

РЕПУБЛИКА СРБИЈА
REPUBLIC OF SERBIA
РЕПУБЛИЧКИ ЗАВОД ЗА СТАТИСТИКУ
STATISTICAL OFFICE OF THE REPUBLIC OF SERBIA

ISSN 0354-3641

**Анкета о потрошњи домаћинства,
2008.**

**Household budget survey
2008**

Београд 2009 Belgrade

508

БИЛТЕН

BULLETIN

508

Статистички билтен – Анкета о потрошњи домаћинстава, 2008.
Statistical Bulletin – Household Budget Survey, 2008

Издавач: Републички завод за статистику Србије
Београд, Милана Ракића бр. 5
Published by: Statistical Office of the Republic of Serbia
Belgrade, Milana Rakica no. 5

За издавача: др Драган Вукмировић, директор
For publishers: Prof. Dragan Vukmirovic, Ph.D, Director

Приликом коришћења података објављених у овој публикацији обавезно је навођење извора.
Data publishing is subject to quoting the source.

CIP - Каталогизација у публикацији
Народна библиотека Србије, Београд
311

БИЛТЕН / Републички завод за статистику
Србије ; за издавача Драган Вукмировић. -
1992, бр. 347 - . - Београд (Милана
Ракића 5) : Републички завод за статистику
Србије, 1992- (Београд : Републички завод
за статистику Србије). - 29 cm

Повремено. - Наставак публикације : Bilten
– Republički zavod za statistiku SR Srbije =
ISSN 0582-6950
ISSN 0354-3641 = Билтен - Републички завод
за статистику Србије

COBISS.SR-ID 16405506

ПРЕДГОВОР

Републички завод за статистику Србије објављује коначне резултате Анкете о потрошњи домаћинства у 2008. години.

Билтен садржи податке о приходима, расходима и потрошњи домаћинства, односно о основним елементима личне потрошње, као и податке о неким важнијим показатељима животног стандарда. Ови подаци су систематизовани у девет основних делова.

Подаци су исказани за следеће територијалне нивое: Република Србија – укупно (без података за Косово и Метохију), централна Србија – свега, централна Србија без града Београда, град Београд и Војводина.

Подаци из овог истраживања намењени су широком кругу корисника из земље и иностранства, а на посебан захтев корисника могу се добити и други подаци из Анкете, према садржају упитника и методолошком упутству, који су публиковани у едицији РЗС Србије „Методологије и стандарди“, у свесци бр. 9/2005.

Приликом коришћења података, корисници треба да имају у виду чињеницу да се може догодити да поједини подаци, који се добијају укрштањем модалитета појединих обележја, не буду довољно поуздани због величине узорка.

Београд, 2009.

Директор

Проф. др Драган Вукмировић

PREFACE

Statistical Office of the Republic of Serbia publishes the final data of the 2008 Household Budget Survey.

This bulletin contains data on income, expenditure and household consumption, i.e. the data on basic elements of individual consumption, and the data on some important living standard indicators as well. These data were systematically presented in nine main categories.

The data were presented with the observance of following territorial levels: Republic of Serbia – all (the data for Kosovo and Metohija not available), Central Serbia – total, Central Serbia without City of Belgrade, City of Belgrade and Vojvodina.

The data of this survey are envisaged for a wide circle of domestic and international users, and on special request we may place at disposal of our users other data of the Survey as well, according to the questionnaire and methodological notes that were published in the edition of the SORS "Methodologies and Standards", volume no. 9/2005.

When applying for the data of this survey, the users should note that certain data obtained by the cross-presentations of certain modalities may be insufficiently reliable due to the sample size.

Belgrade, 2009

Director

Prof. Dragan Vukmirovic, Ph.D

САДРЖАЈ

ПРЕДГОВОР	3
МЕТОДОЛОШКА ОБЈАШЊЕЊА	9
1. УПОРЕДНИ ПРЕГЛЕД, 2005 – 2008.	15
1.1. Распожива средства и лична потрошња у Републици Србији, по годинама (месечни просек по домаћинству), сва домаћинства	17
1.2. Структура расположивих средстава и личне потрошње у Републици Србији, по годинама, сва домаћинства	18
1.3. Графикон: Структура расположивих средстава у Републици Србији, 2005 – 2008.	19
1.4. Графикон: Структура личне потрошње у Републици Србији, 2005-2008.	20
2. РАСПОЛОЖИВА СРЕДСТВА ДОМАЋИНСТАВА, 2008.	21
2.1. Распожива средства домаћинства, 2008. (месечни просек по домаћинству), сва домаћинства	23
2.2. Структура расположивих средстава домаћинства, 2008, сва домаћинства	24
2.3. Распожива средства домаћинства, 2008. (месечни просек по домаћинству), градско подручје	25
2.4. Структура расположивих средстава домаћинства, 2008, градско подручје	26
2.5. Распожива средства домаћинства, 2008. (месечни просек по домаћинству), остало подручје	27
2.6. Структура расположивих средстава домаћинства, 2008, остало подручје	28
2.7. Графикон: Структура расположивих средстава домаћинства у Републици Србији, 2008, сва домаћинства	29
2.8. Графикон: Структура расположивих средстава домаћинства у Републици Србији, 2008, градско подручје	30
2.9. Графикон: Структура расположивих средстава домаћинства у Републици Србији, 2008, остало подручје	31
3. ЛИЧНА ПОТРОШЊА ДОМАЋИНСТАВА, 2008.	33
3.1. Лична потрошња домаћинства, 2008. (месечни просек по домаћинству), сва домаћинства	35
3.2. Структура личне потрошње домаћинства, 2008, сва домаћинства	39
3.3. Графикон: Структура личне потрошње домаћинства у Републици Србији, 2008, сва домаћинства	43
3.4. Лична потрошња домаћинства, 2008. (месечни просек по домаћинству), градско подручје	44
3.5. Структура личне потрошње домаћинства, 2008, градско подручје	48
3.6. Графикон: Структура личне потрошње домаћинства у Републици Србији, 2008, градско подручје	52
3.7. Лична потрошња домаћинства, 2008. (месечни просек по домаћинству), остало подручје	53
3.8. Структура личне потрошње домаћинства, 2008, остало подручје	57
3.9. Графикон: Структура личне потрошње домаћинства у Републици Србији, 2008, остало подручје	61
4. СНАБДЕВЕНОСТ ДОМАЋИНСТАВА ТРАЈНИМ ПОТРОШНИМ ДОБРИМА, 2008.	63
4.1. Снабдевеност домаћинства трајним потрошним добрима, 2008, сва домаћинства	65
4.2. Снабдевеност домаћинства трајним потрошним добрима, 2008, градско подручје	66
4.3. Снабдевеност домаћинства трајним потрошним добрима, 2008, остало подручје	67
4.4. Графикон: Снабдевеност домаћинства трајним потрошним добрима у Републици Србији, 2008, у %	68
5. КОЛИЧИНЕ ПОТРОШЕНИХ ПРОИЗВОДА ХРАНЕ И ПИЋА, 2008.	69
5.1. Количине потрошених производа хране и пића, 2008, сва домаћинства	71
6. ДЕЦИЛНА АНАЛИЗА, 2008.	73
6.1. Просечна потрошња домаћинства у Републици Србији, према потрошачкој јединици, по децилима потрошње, 2008.	75
6.2. Структура просечне потрошње домаћинства у Републици Србији, према потрошачкој јединици, по децилима потрошње, 2008.	76
6.3. Графикон: Кумулативни преглед структуре потрошње домаћинства у Републици Србији, по децилима потрошње, 2008.	77
6.4. Графикон: Структура потрошње домаћинства у Републици Србији, 2008.	78
6.5. Графикон: Учешће укупне потрошње у Републици Србији, по децилима потрошње укупној потрошњи, 2008, у %	79

7. УСЛОВИ СТАНОВАЊА, 2008.	81
7.1. Структура домаћинства у Републици Србији, према основи коришћења стана, по децилима потрошње, према потрошачкој јединици, 2008.	83
7.2. Структура домаћинства у Републици Србији, према врсти стана, по децилима потрошње, према потрошачкој јединици, 2008. .	83
7.3. Структура домаћинства у Републици Србији, према опремљености стана инсталацијама, по децилима потрошње, према потрошачкој јединици, 2008.	83
7.4. Структура домаћинства у Републици Србији, у зависности од тога да ли стан поседује одређене просторије, по децилима потрошње, према потрошачкој јединици, 2008.	84
7.5. Структура домаћинства у Републици Србији, према начину загревања стана, по децилима потрошње, према потрошачкој јединици, 2008.	84
7.6. Структура домаћинства у Републици Србији, према (приближној) години изградње стана у којем домаћинство живи, по децилима потрошње, према потрошачкој јединици, 2008.	84
7.7. Просечна корисна површина стана у којем домаћинство у Републици Србији живи, по децилима потрошње, према потрошачкој јединици, 2008.	84
7.8. Графикон: Структура домаћинства у Републици Србији, према врсти стана, 2008.	85
7.9. Графикон: Структура домаћинства у Републици Србији, према начину загревања стана, 2008.	86
8. ОСТАЛО, 2008.	87
8.1. Главни извор прихода домаћинства у Републици Србији, по децилима потрошње, према потрошачкој јединици, 2008.	89
8.2. Да ли месечни приходи вашег домаћинства задовољавају месечне потребе, по децилима потрошње, према потрошачкој јединици у Републици Србији, 2008.	89
8.3. Како бисте оценили своју финансијску ситуацију у поређењу са ситуацијом од пре годину дана, по децилима потрошње, према потрошачкој јединици у Републици Србији, 2008.	89
8.4. Графикон: Главни извор прихода домаћинства у Републици Србији, 2008.	90
8.5. Графикон: Да ли месечни приходи вашег домаћинства задовољавају месечне потребе, у Републици Србији, 2008.	91
8.6. Графикон: Како бисте оценили своју финансијску ситуацију у поређењу са ситуацијом од пре годину дана, у Републици Србији, 2008.	92
9. УЗОРАЧКЕ ГРЕШКЕ И 95% ИНТЕРВАЛИ ПОВЕРЕЊА ЗА ПАРАМЕТРЕ, 2008.	93
9.1. Оцена просека, доње и горње границе 95% интервала поверења и коефицијенти варијације за расположива средства и личну потрошњу, 2008, сва домаћинства	94
9.2. Структура расположивих средстава и личне потрошње у 2008, са оценом доње и горње границе 95% интервала поверења и коефицијентом варијације	99
9.3. Оцена просека, доње и горње границе 95% интервала поверења и коефицијенти варијације за расположива средства и личну потрошњу у Републици Србији, 2008, градско подручје	104
9.4. Структура расположивих средстава и личне потрошње у Републици Србији, 2008, са оценом доње и горње границе 95% интервала поверења и коефицијентом варијације, градско подручје	105
9.5. Оцена просека, доње и горње границе 95% интервала поверења и коефицијенти варијације за расположива средства и личну потрошњу у Републици Србији, 2008, остало подручје	106
9.6. Структура расположивих средстава и личне потрошње у Републици Србији, 2008, са оценом доње и горње границе 95% интервала поверења и коефицијентом варијације, остало подручје	107

CONTENTS

PREFACE	4
METHODOLOGICAL EXPLANATIONS	9
1. COMPARATIVE REVIEW, 2005 – 2008	15
1.1. Available budget and individual consumption, in the Republic of Serbia, by years (monthly average per household), all households	17
1.2. Structure of available budget and individual consumption in the Republic of Serbia, by years, all households	18
1.3. Graph: Structure of available budget in the Republic of Serbia, 2005 – 2008	19
1.4. Graph: Structure of individual consumption in the Republic of Serbia, 2005-2008	20
2. AVAILABLE HOUSEHOLD BUDGET, 2008	21
2.1. Available household budget, 2008 (monthly average per household), all households	23
2.2. Structure of available household budget, 2008, all households	24
2.3. Available household budget, 2008 (monthly average per household), urban area	25
2.4. Structure of available household budget, 2008, urban area	26
2.5. Available household budget, 2008 (monthly average per household), non-urban area	27
2.6. Structure of available household budget, 2008, non-urban area	28
2.7. Graph: Structure of available household budget in the Republic of Serbia, 2008, all households	29
2.8. Graph: Structure of available household budget in the Republic of Serbia, 2008, urban area	30
2.9. Graph: Structure of available household budget in the Republic of Serbia, 2008, non-urban area	31
3. INDIVIDUAL HOUSEHOLD CONSUMPTION, 2008	33
3.1. Individual household consumption, 2008 (monthly average per household), all households	35
3.2. Structure of individual household consumption, 2008, all households	39
3.3. Graph: Structure of individual household consumption in the Republic of Serbia, 2008, all households	43
3.4. Individual household consumption, 2008 (monthly average per household), urban area	44
3.5. Structure of individual household consumption, 2008, urban area	48
3.6. Graph: Structure of individual household consumption in the Republic of Serbia, 2008, urban area	52
3.7. Individual household consumption, 2008 (monthly average per household), non-urban area	53
3.8. Structure of individual household consumption, 2008, non-urban area	57
3.9. Graph: Structure of individual household consumption in the Republic of Serbia, 2008, non-urban area	61
4. AVAILABILITY OF DURABLES IN HOUSEHOLDS, 2008	63
4.1. Availability of durables in households, 2008, all households	65
4.2. Availability of durables in households, 2008, urban area	66
4.3. Availability of durables in households, 2008, non-urban area	67
4.4 Graph: Availability of durables in households of the Republic of Serbia, 2008, in %	68
5. CONSUMED QUANTITIES OF FOOD AND DRINK PRODUCTS, 2008	69
5.1. Consumed quantities of food and drink products, 2008	71
6. DECILES ANALYSIS	73
6.1. Average household individual consumption by deciles of consumption, per consumption unit, in the Republic of Serbia 2008	75
6.2. Structure of average household consumption by deciles of consumption, per consumption unit, in the Republic of Serbia 2008	76
6.3. Graph: Cumulative review of household consumption structure by deciles of consumption per consumption unit, in the Republic of Serbia 2008	77
6.4. Graph: Household individual consumption structure in the Republic of Serbia, 2008	78
6.5. Graph: Share of total consumption by deciles in RS in overall consumption, %	79

7. HOUSING CONDITIONS, 2008	81
7.1. Structure of households by ownership (tenure) status, by deciles of consumption, per consumption unit, in the Republic of Serbia, 2008	83
7.2. Structure of households by type of dwelling, by deciles of consumption, per consumption unit, in the Republic of Serbia, 2008	83
7.3. Structure of households by installations in dwelling, by deciles of consumption, per consumption unit, in the Republic of Serbia, 2008	83
7.4. Structure of households by dwelling amenities, by deciles of consumption, per consumption unit, in the Republic of Serbia, 2008	84
7.5. Structure of households by type of heating the dwelling, by deciles of consumption, per consumption unit, in the Republic of Serbia, 2008	84
7.6. Structure of households by construction year of dwelling, by deciles of consumption, per consumption unit, in the Republic of Serbia, 2008	84
7.7. Average floor space area of dwelling per household, by deciles of consumption, per consumption unit, in the Republic of Serbia, 2008 ...	84
7.8. Graph: Structure of households by type of dwelling in the Republic of Serbia, 2008	85
7.9. Graph: Structure of households by way of heating the dwelling in the Republic of Serbia, 2008	86
8. OTHER, 2008	87
8.1. Main sources of household income, by deciles of consumption, per consumption unit, in the Republic of Serbia, 2008	89
8.2. Does your household monthly income meet your monthly needs, by deciles of consumption, per consumption unit, in the Republic of Serbia, 2008	89
8.3. Your finances compared to a year before status, by deciles of consumption, per consumption unit, in the Republic of Serbia, 2008	89
8.4. Graph: Main source of household income in the Republic of Serbia, 2008	90
8.5. Graph: Your household monthly income meeting your monthly needs, in the Republic of Serbia, 2008	91
8.6. Graph: Your finances compared to a year before status, in the Republic of Serbia, 2008	92
9. SAMPLING ERRORS AND 95% CONFIDENCE INTERVALS FOR PARAMETERS, 2008	93
9.1. Estimates of average, bottom and top limit for 95% confidence interval and coefficients of variation for available budget and individual consumption, 2008, all households	94
9.2. Structure of available budget and individual consumption, in 2008 with estimated bottom and top limit for 95% confidence interval and coefficients of variation	99
9.3. Estimates of average, bottom and top limit for 95% confidence interval and coefficients of variation for available budget and individual consumption in the Republic of Serbia 2008, urban area	104
9.4. Structure of available budget and individual consumption in the Republic of Serbia, 2008, with estimated bottom and top limit for 95% confidence interval and coefficients of variation, urban area	105
9.5. Estimates of average, bottom and top limit for 95% confidence interval and coefficients of variation for available budget and individual consumption in the Republic of Serbia 2008, other area	106
9.6. Structure of available budget and individual consumption, in 2008 in the Republic of Serbia, 2008, with estimate lower and upper limit 95% confidence interval and coefficients of variation, other area	107

МЕТОДОЛОШКА ОБЈАШЊЕЊА

Увод

У оквиру програма статистичких истраживања од интереса за целу земљу, у 2008. години спроведено је статистичко истраживање Анкета о потрошњи домаћинства, које се од 2003. године спроводи по међународним стандардима и препорукама Eurostat-а, ILO-а и UN-а, чиме се обезбеђује међународна упоредивост података.

Анкетом се прикупљају подаци о приходима, расходима и потрошњи домаћинства, односно подаци о основним елементима личне потрошње. Поред тога, прикупљају се и подаци о неким важнијим показатељима животног стандарда (услови становања, снабдевеност трајним потрошним добрима и сл.), као и основни подаци о демографским, економским и социолошким карактеристикама домаћинства.

Овај билтен садржи податке који се односе на просечна месечна расположива средства и личну потрошњу домаћинства, снабдевеност домаћинства трајним потрошним добрима, количине потрошених производа хране и пића у домаћинствима и друге индикаторе животног стандарда.

Јединица анкетирања

Јединица посматрања у овој анкети је свако домаћинство изабрано према плану узорка. Домаћинством се сматра: а) заједница лица чији чланови заједно станују, заједно се хране и троше остварене приходе; б) самац који самостално живи, самостално се храни и троши остварене приходе.

Члановима домаћинства сматрају се:

- лица који су привремено одсутна (на служењу војног рока, на издржавању казне затвора краће од дванаест месеци);
- ученици и студенти без обзира на дужину боравка изван свог домаћинства;
- дневни или недељни мигранти, односно лица која раде или се школују у другом месту у земљи или иностранству и имају економске везе са домаћинством (немају тамо своје домаћинство) у којем бораве најмање месец дана у току године.

Члановима домаћинства се не сматрају:

- лица која дуже време (дванаест и више месеци) бораве у другом месту у земљи или у иностранству; она се третирају као дуготрајно одсутна лица;
- подстанари и сустанари који живе у стану или у кући у којој живе чланови домаћинства, а не хране се заједно са кућанима; они се не убрајају у чланове тог домаћинства, већ представљају посебно домаћинство, с боравиштем на тој адреси.

METHODOLOGICAL EXPLANATIONS

Увод

Within the program of statistical surveys of interest to the whole country, in 2008 we conducted the Household Budget Survey, which has been carried out since 2003 according to international standards and recommendations of Eurostat, ILO and UN and that provides for international data comparability.

The survey collects the data on income, expenditure and household consumption, i.e. the data on basic elements of individual consumption.. Besides, the survey compiles also the data on some important living standard indicators (dwelling conditions, supply with durable consumer goods, etc.), as well as certain basic data related to demographic, economic and social features of households.

This bulletin contains data on average budget and individual consumption, availability of durables in households, the quantities of consumed food and drink items in households and other living standard indicators.

Survey unit

Every household chosen according to the sample plan is a survey unit. A household is: a) a community of persons whose members live together, prepare food and spend earned income jointly; b) a single person, living, preparing food and spending income on his/her own.

Household members are the following persons:

- Persons temporarily absent (persons in compulsory military service, serving the sentence in prison less than year);
- Pupils and students are considered members of a household, regardless the time spent outside his/her household;
- Daily or weekly migrants, persons who work or go to school in other place in the country or abroad and have economical relations with household (with no household there) where they stay one month minimum in a year.

The following categories are not considered as household members:

- Persons who stay longer in other place in the country or abroad (a year and over), are considered as long-term absents;
- Subtenants (lodgers) who live in same dwelling or house with household, but do not prepare meals together with household members, are not regarded as members of that household, but are separate household with place of residence on that address.

Метод анкетирања

У анкети се примењују метод вођења дневника (домаћинство води дневник потрошње за петнаест, односно шеснаест дана) – за производе и услуге намењене личној потрошњи, и метод интервјуа (испитивања) на бази упитника, где је референтни период за трајна добра дванаест месеци, за полутрајна добра три месеца, а за приходе, пољопривреду, лов и риболов – три месеца.

Територијални обухват

Анкета о потрошњи домаћинства спроводи се на целој територији Републике Србије, а обрадом се обезбеђују подаци за Републику Србију – укупно¹⁾, централну Србију – свега, централну Србију без града Београда, град Београд и Војводину.

Узорак анкете

Тип узорка је двоетапни стратификовани узорак. Јединице прве етапе су пописни кругови, а јединице друге етапе су домаћинства.

Стратификација: пописни кругови, као примарне јединице, стратификују се према типу насеља (градско и остало) и према територији (основни географски стратуми су централна Србија и Војводина).

Избор узорка је извршен тако што су јединице прве етапе (пописни кругови) биране пропорционално броју домаћинства у њима, а јединице друге етапе (домаћинства) биране су са једнаким вероватноћама (просто случајно).

Сваких петнаест дана анкетира се по двеста домаћинства, односно 4800 домаћинства за годину дана. Од укупног броја домаћинства предвиђених за анкетирање у 2008. (4800 за Републику Србију), анкетирано је 4621 домаћинство (96%).

Систем оцењивања је изведен на стандардан начин за двоетапни стратификовани узорак, где је процедура избора за прву етапу пропорционална величини и са понављањем, а за другу просто случајно и без понављања.

Узорачке грешке публикују се на нивоу група личне потрошње и расположивих средстава домаћинства. Поред коефицијената варијације (CV) као релативне мере поузданости оцене, изражене у процентима, дати су и 95% интервали поверења за параметре.

Survey methods

The survey applies the method of diary keeping (a household keeps a individual consumption diary for fifteen, i.e. sixteen days) regarding the items and services of individual consumption and also interview method on the basis of questionnaires, where the reference period for durables is twelve months, for semi-durables three months and for income, agriculture, hunting and fishing it is three months.

Territorial coverage

The Survey covered the whole territory of the Republic of Serbia and the obtained data were processed for the Republic of Serbia – all¹⁾, Central Serbia - total, Central Serbia without City of Belgrade, City of Belgrade and Vojvodina.

Survey sample

Type of sample. The sample is a two-stage, stratified sample. The first stage units are enumeration districts and the second stage units are households.

Stratification. Enumeration districts, as primary units, are stratified by the type of settlement (urban and other) and by territory (the central Serbia and Vojvodina are basic territorial strata).

Sample selection was carried out by selecting the first stage units (enumeration districts) in proportion to the number of household, and the second stage units (households) were selected with equal probability (simple random selection).

200 households are interviewed every fifteen days, i.e. 4800 households annually. Out of the total number of households envisaged for the survey (4800 for the Republic of Serbia), the number of 4621 households (96%) was covered by the survey.

System of assessment was executed in a standard way applied for two-stage stratified sample, i.e. the selection procedure for the first stage was in proportion to size and repeated, while for the second stage it was simple random selection and not repeated.

Sample errors are published for the level of individual consumption and available household budget. Along with coefficient of variation (CV) as relative measures of assessment trustworthiness, expressed in percentage, provided are also 95% intervals of trust for the parameters.

¹⁾ Без података за Косово и Метохију.

¹⁾ The data for Kosovo and Metohija not available.

Дефиниције основних појмова

Расположива средства домаћинства обухватају приходе у новцу, новчану вредност натуралне потрошње и прихода у натура, којима су домаћинства располагала у анкетном периоду.

Приходи домаћинства у новцу

- **Приходи из редовног радног односа** обухватају приходе из редовног радног односа;
- **Приходи ван редовног радног односа** обухватају: новчана примања од прековременог рада, на основу уговора о делу, ауторског уговора и сл.;
- **Пензије (старосне, породичне, инвалидске и остале)** обухватају: примања на основу пензијског и инвалидског осигурања и додатке уз пензију;
- **Остала примања од социјалног осигурања** обухватају: социјалну помоћ, додатке и друга примања на основу социјалне заштите; примања на име материјалног обезбеђења незапослених и привремено незапослених лица; примања на име алиментације, издржавања; примања на основу здравственог осигурања; примања и додаци на основу инвалидског осигурања; дечији додатак; стипендије ђака и студената, као и накнаде за ученике школа за квалификоване раднике;
- **Приходи од пољопривреде, лова и риболова** обухватају: приходе домаћинства која се баве пољопривредом, ловом и риболовом;
- **Примања из иностранства** обухватају: поклоне у новцу и примања из иностранства;
- **Приходи од имовине** обухватају: приходе од издавања собе, стана, камате, дивиденде и приходе од продаје покретне и непокретне имовине;
- **Поклони и добици** обухватају: поклоне у новцу, добитке од игара на срећу и сл.;
- **Потрошачки и инвестициони кредити²⁾** обухватају кредите подигнуте у претходних 12 месеци;
- **Остала примања** обухватају: подизање штедних улога, враћене позајмице и смањење готовине у домаћинству, накнаде од национализоване имовине, накнаде на основу животног осигурања, осигурања имовине и сл.

Definitions of main concepts

Available household budget comprises income in money and the money value of natural consumption and receipts in kind, which were available to households in the respective survey period.

Household income in money

- **Regular salaries and wages** cover the income from regular employment.
- **Other income comprises:** money receipts for overtime work, pursuant to purchase order, author's deed contract, etc.
- **Pensions (old-age, family, disablement and other)** cover the receipts pursuant to pension and disablement insurance and supplementary payments.
- **Other social insurance related receipts include:** social aid, supplements and other welfare receipts; receipts for cases of unemployment and temporary unemployment; alimention and support; health insurance related receipts, disablement insurance related receipts and supplements; children allowances; student grants and remuneration, i.e. compensations for trade students.
- **Income from agriculture, hunting and fishing includes** households earnings from agriculture, hunting and fishing.
- **External receipts include** money donations and other external receipts.
- **Real estate related income** comprises room and flat rents, interests, dividends and sales related receipts (real estates and movables).
- **Donations and awards** comprise money donations, lottery related receipts, etc.
- **Customer and investment credits²⁾** refer to credits raised in last 12 months.
- **Other receipts:** saving deposits raised, returned loans, decreased cash amounts in households, refunded nationalized property, life insurance and real estate insurance premiums, etc.

²⁾ Од 2006. године анкетом се прикупљају подаци о висини потрошачких и инвестиционих кредита које је домаћинство реализовало у претходних дванаест месеци.

²⁾ From 2006 the survey compiles the data on amounts of consumer and investment credits that the subject household was granted in the previous year.

Приходи домаћинства у природи

- **Приходи у природи на име зарада** обухватају храну, одећу, обућу, плаћене рачуне домаћинству за струју, телефон, регистрацију, бензин и др. од стране послодавца и сл.;
- **Натурална потрошња** обухвата вредност производа из сопствене производње домаћинства утрошених за личну потрошњу (храна, пиће, дрво за огрев и сл.).

Лична потрошња домаћинства дата је по следећим групама COICOP класификације (Класификација производа и услуга личне потрошње по намени):

- Храна и безалкохолна пића;
- Алкохолна пића и дуван;
- Одећа и обућа;
- Становање, вода, струја, гас и друга горива;
- Намештај, опремање домаћинства и одржавање;
- Здравство;
- Транспорт;
- Комуникације;
- Рекреација и култура;
- Образовање;
- Ресторани и хотели;
- Остала добра и услуге.

Снабдевеност домаћинства трајним потрошним добрима - анкетом су обухваћена трајна добра у власништву домаћинства, као и добра која су дата домаћинству на коришћење – употребу као саставни део стана/куће (уграђен бојлер, фрижидер и сл.). Према томе, подаци се односе на домаћинства која су у 2008. години поседовала, односно користила наведена трајна потрошна добра.

Децилна анализа је поступак којим се еквивалентна потрошња свих ранжираних домаћинства (потрошња домаћинства по потрошачкој јединици) ранжира од најниже ка највишој. Тако ранжирана домаћинства деле се у десет једнаких група. У првом децилу налазе се домаћинства чија је еквивалентна потрошња најнижа (најсиромашнија домаћинства), а у десетом децилу су домаћинства чија је еквивалентна потрошња највиша (најбогатија домаћинства).

Примена скале еквиваленције (потрошачке јединице) омогућава поређење потрошње домаћинства различитих по величини (броју чланова), преко заједничког именитеља – потрошачке јединице. У Анкети се примењује еквивалентна скала ОЕСД-а (по препоруци Eurostat-а), према којој носилац домаћинства добија пондер 1, сваки одрасли члан домаћинства (стар 14 и више година) пондер 0,7, а деца (испод 14 година старости) пондер 0,5. Тако ће, на пример, трочлано домаћинство с једним дететом (испод 14 година старости) имати пондер 2,2 (1+0,7+0,5).

Household receipts in kind

- **Earned receipts in kind** include food, clothes, footwear, household expenditures (electricity, phone, registration fees, car fuel) paid by employer, etc.
- **Natural consumption** comprises the value of products from own household production that are used for individual consumption (food, drinks, wood for heating, etc.)

Individual consumption of households is presented by the following groups of COICOP classification (Classification of individual consumption by purpose):

- Food and non-alcoholic beverages
- Alcoholic beverages and tobacco
- Clothing and footwear
- Dwelling costs, water, electricity, gas and other fuels
- Furnishings, household equipment and routine maintenance of the dwelling
- Health
- Transport
- Communications
- Recreation and culture
- Education
- Restaurants and hotels
- Miscellaneous goods and services

Availability of durables in households – The Survey covers durables owned by a household as well as goods put at disposal to a household – as an integral part of dwelling flat/house (boiler, refrigerator, etc.). Therefore, the data relate to households owning, i.e. using the subject durable consumer goods in 2008.

Deciles analysis is a procedure envisaged to define the equivalent consumption of all households given in range (household consumption by consumption unit) on a scale from the lowest to the highest level. The households ranged are divided into ten equal groups. The first deciles comprise the households the equivalent consumption of which is the lowest (the poorest households), and the households the equivalent consumption of which is the highest are in the tenth deciles.

The applied equivalence scale (consumption unit) provides for possible comparison of consumption of households various by size (number of members) by the way common denominator – consumption unit. In the survey we applied the acknowledged OECD scale (recommended by Eurostat). Accordingly the head of household bears the weight 1, each grownup household member (14+) bears the weight 0.7, and children (below 14 years of age) bear the weight 0.5. E.g., a three-member household with one child (below 14) would bear the weight 2.2, i.e. 1+0.7+0.5.

ОБЈАШЊЕЊЕ ЗНАКОВА

- = нема појаве
- ... = не располаже се податком
- ¹⁾ = ознака за напомену у табели
- 0 = податак је мањи од 0,5 од дате јединице мере
- 0,0 = податак је мањи од 0,05 од дате јединице мере
- () = непотпун, односно недовољно проверен податак

SYMBOLS

- = No occurrence of event
- ... = Data not available
- ¹⁾ = Footnote
- 0 = Value not zero but less than 0,5 of the unit employed
- 0,0 = Value not zero but less than 0,05 of the unit employed
- () = Incomplete or estimated data

**Упоредни преглед
Comparative review**

2005 - 2008

1.1. Распожива средства и лична потрошња у Републици Србији¹⁾, по годинама (месечни просек по домаћинству)
Available budget and individual consumption, in the Republic of Serbia¹⁾, by years (monthly average per household)

Сва домаћинства / All households

РСД / RSD

	2005	2006	2007	2008	
	Месечни просек / Monthly average				
Број анкетираних домаћинства	4295	4560	4608	4621	Number of households surveyed
Оцењени број домаћинства	2598412	2536714	2536714	2536714	Number of households assessed
Просечан број чланова	3,10	3,15	2,95	3,04	Members, average number
Расположива средства – укупно	29111	35263	39170	43518	Available budget - total
Приходи домаћинства у новцу	26915	33012	36769	41228	Household income in money
Приходи из редовног радног односа	12151	15911	18033	21953	Regular salaries and wages
Приходи ван редовног радног односа	1186	1089	1162	1221	Other income
Пензије (старосне, породичне инвалидске и остале)	6615	8632	10643	11956	Pensions (old-age, family, disablement and other)
Остала примања од социјалног осигурања	594	791	765	740	Other social insurance receipts
Приходи од пољопривреде, лова и риболова	2701	1119	1184	1662	Income from agriculture, hunting and fishing
Приходи из иностранства	526	569	549	546	External receipts
Приходи од имовине	275	1315	947	241	Real estate related income
Поклони и добици	802	379	327	418	Donations and awards
Потрошачки и инвестициони кредити	...	1385	1272	605	Customer and investment credits
Остала примања	2065	1822	1887	1886	Other receipts
Приходи домаћинства у природи	2196	2251	2401	2290	Household receipts in kind
Приходи у природи на име зарада	37	31	26	38	Earned receipts in kind
Натурална потрошња	2159	2220	2375	2252	Natural consumption
Лична потрошња – укупно	27915	33910	35414	40100	Individual consumption – total
Храна и безалкохолна пића	10368	13241	14300	16570	Food and non-alcoholic beverages
Алкохолна пића и дуван	1290	1478	1707	1790	Alcoholic drinks and tobacco
Одећа и обућа	1666	2160	2058	2273	Clothes and footwear
Становање, вода, струја, гас и друга горива	4872	5458	5208	6227	Dwelling, water, electricity, gas and other fuels supply
Намештај, опремање домаћинства и одржавање	1295	1677	1715	1816	Home furniture, equipment and maintenance
Здравство	1168	1382	1486	1595	Health service
Транспорт	2987	3596	3633	3765	Transport
Комуникације	767	1081	1142	1331	Communications
Рекреација и култура	1147	1643	1684	1886	Recreation and culture
Образовање	553	362	376	401	Education
Ресторани и хотели	413	459	620	787	Restaurants and hotels
Остала добра и услуге	1389	1373	1485	1659	Other goods and services

¹⁾ Без података за Косово и Метохију.¹⁾ Kosovo and Metohia data not included.

1.2. Структура расположивих средстава и личне потрошње у Републици Србији¹⁾, по годинама Structure of available budget and individual consumption in the Republic of Serbia¹⁾, annually

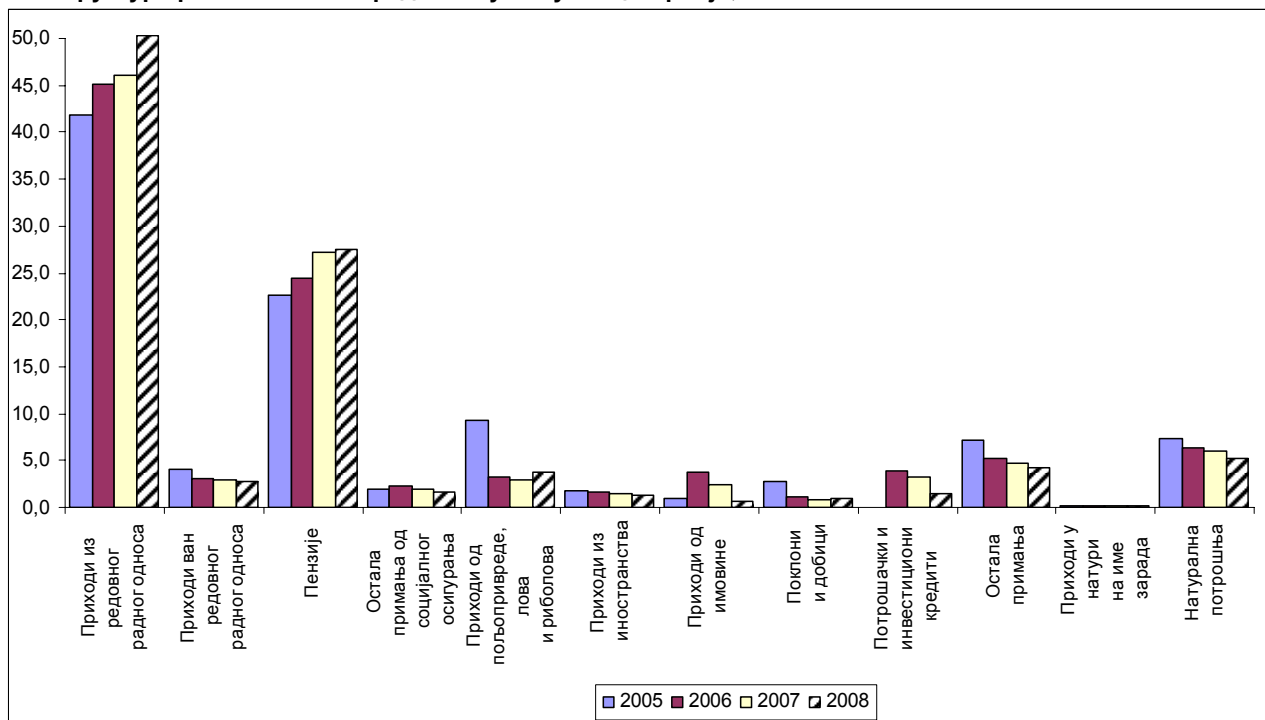
Сва домаћинства / All households

%

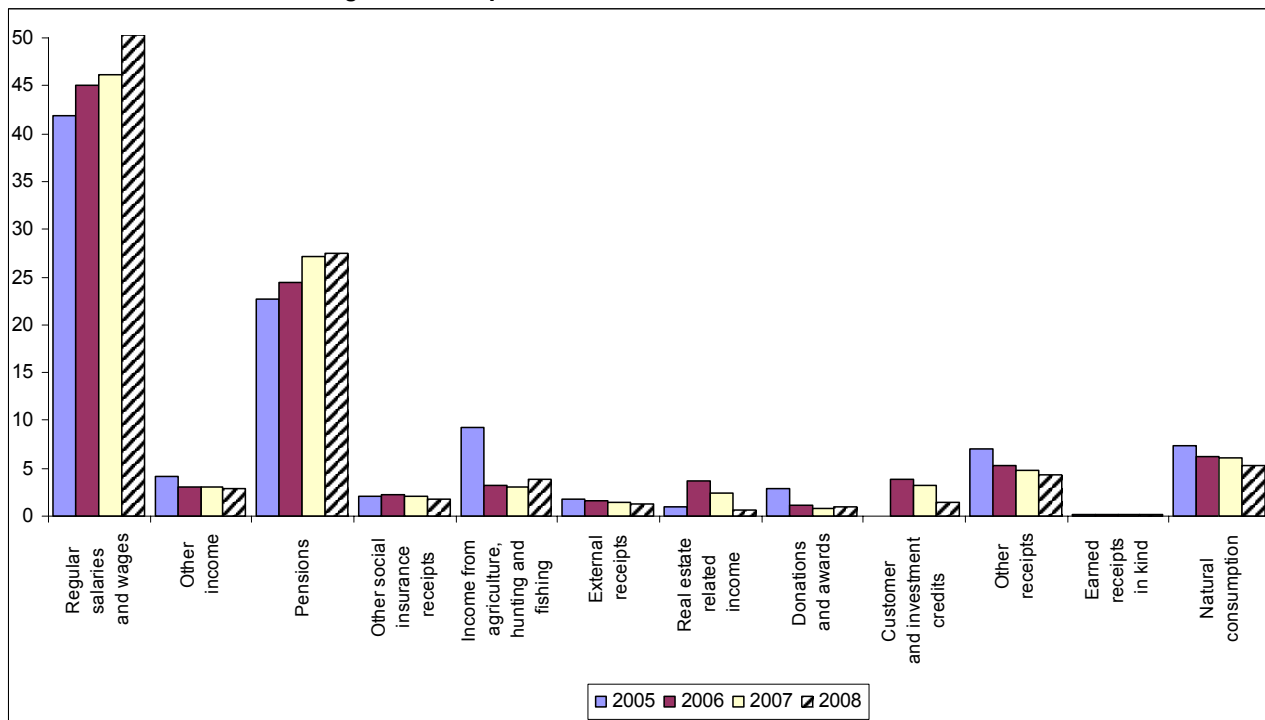
	2005	2006	2007	2008	
	Месечни просек / Monthly average				
Број анкетираних домаћинства	4295	4560	4608	4621	Number of households surveyed
Оцењени број домаћинства	2598412	2536714	2536714	2536714	Number of households assessed
Просечан број чланова	3,10	3,15	2,95	3,04	Members, average number
Расположива средства – укупно	100,0	100,0	100,0	100,0	Available budget - total
Приходи домаћинства у новцу	92,5	93,6	93,9	94,7	Household income in money
Приходи из редовног радног односа	41,8	45,1	46,1	50,3	Regular salaries and wages
Приходи ван редовног радног односа	4,1	3,1	3,0	2,8	Other income
Пензије (старосне, породичне инвалидске и остале)	22,7	24,5	27,2	27,5	Pensions (old-age, family, disablement and other)
Остала примања од социјалног осигурања	2,0	2,2	2,0	1,7	Other social insurance receipts
Приходи од пољопривреде, лова и риболова	9,3	3,2	3,0	3,8	Income from agriculture, hunting and fishing
Приходи из иностранства	1,8	1,6	1,4	1,3	External receipts
Приходи од имовине	0,9	3,7	2,4	0,6	Real estate related income
Поклони и добици	2,8	1,1	0,8	1,0	Donations and awards
Потрошачки и инвестициони кредити	...	3,9	3,2	1,4	Customer and investment credits
Остала примања	7,1	5,2	4,8	4,3	Other receipts
Приходи домаћинства у природи	7,5	6,4	6,1	5,3	Household receipts in kind
Приходи у природи на име зарада	0,1	0,1	0,1	0,1	Earned receipts in kind
Натурална потрошња	7,4	6,3	6,0	5,2	Natural consumption
Лична потрошња – укупно	100,0	100,0	100,0	100,0	Individual consumption – total
Храна и безалкохолна пића	37,1	39,0	40,3	41,3	Food and non-alcoholic beverages
Алкохолна пића и дуван	4,6	4,4	4,8	4,5	Alcoholic drinks and tobacco
Одећа и обућа	6,0	6,4	5,8	5,7	Clothes and footwear
Становање, вода, струја, гас и друга горива	17,5	16,1	14,7	15,5	Dwelling, water, electricity, gas and other fuels supply
Намештај, опремање домаћинства и одржавање	4,6	4,9	4,8	4,5	Home furniture, equipment and maintenance
Здравство	4,2	4,1	4,2	4,0	Health service
Транспорт	10,7	10,6	10,3	9,4	Transport
Комуникације	2,7	3,2	3,2	3,3	Communications
Рекреација и култура	4,1	4,8	4,8	4,7	Recreation and culture
Образовање	2,0	1,1	1,1	1,0	Education
Ресторани и хотели	1,5	1,4	1,8	2,0	Restaurants and hotels
Остала добра и услуге	5,0	4,0	4,2	4,1	Other goods and services

¹⁾ Без података за Косово и Метохију.¹⁾ Kosovo and Metohia data not included.

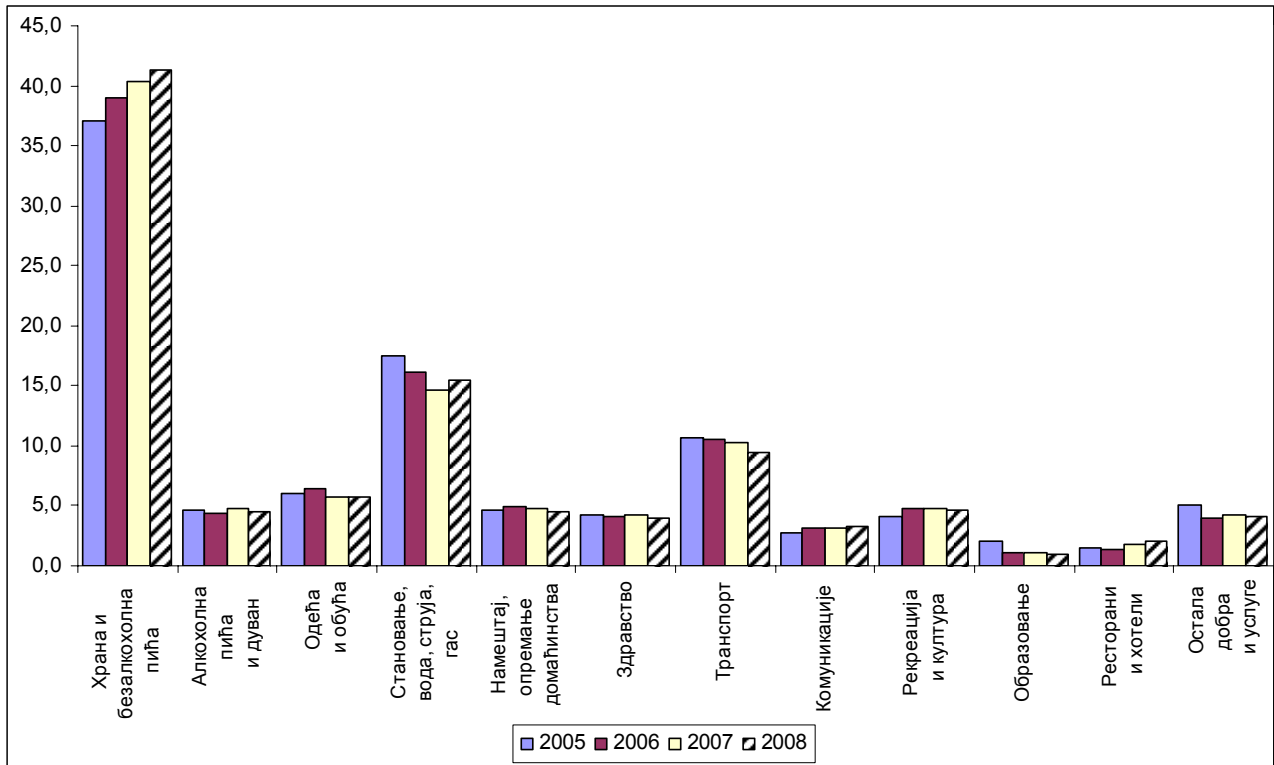
1.3. Структура расположивих средстава у Републици Србији, 2005 – 2008.



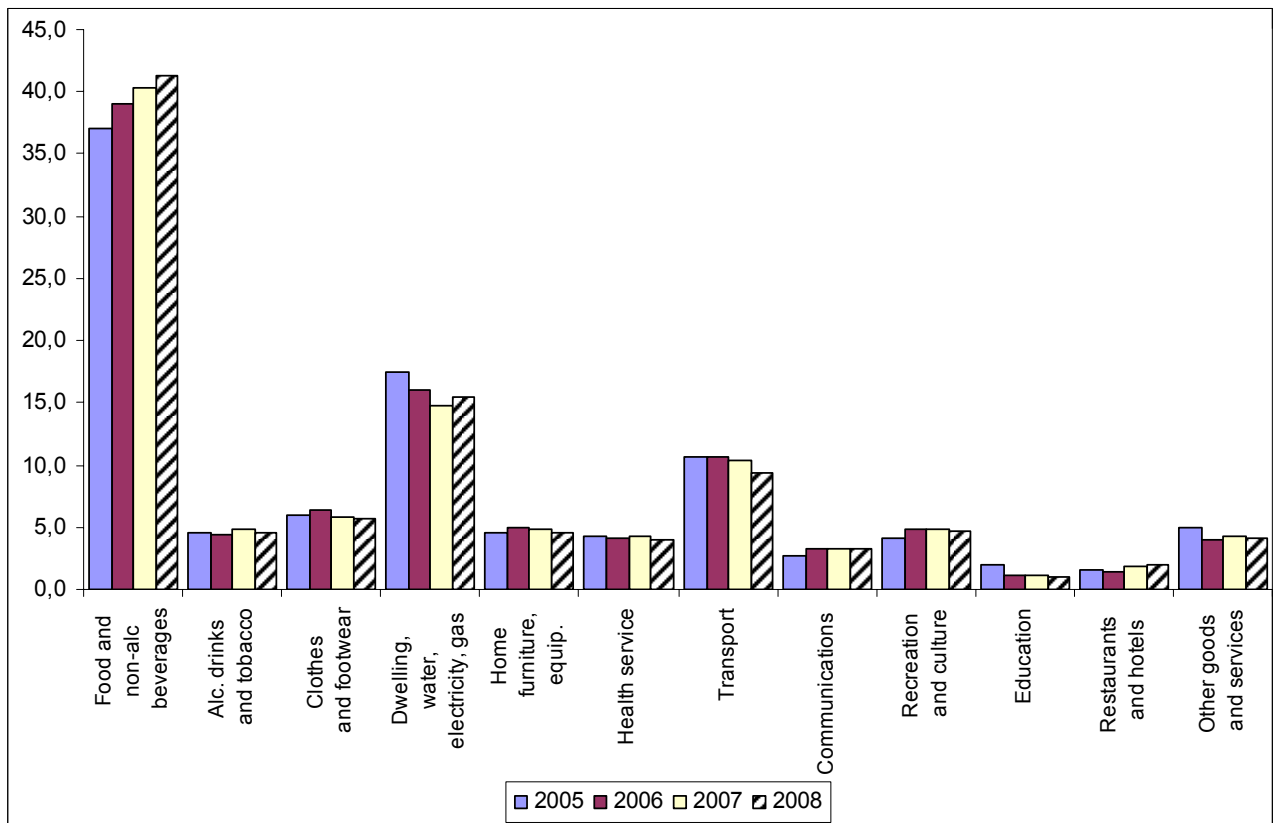
1.3. Structure of available budget in the Republic of Serbia, 2005 – 2008



1.4. Структура личне потрошње у Републици Србији, 2005 – 2008.



1.4. Structure of individual consumption in the Republic of Serbia, 2005 – 2008



**Расположива
средства
домаћинства**

2008

**Available household
budget**

2.1. Распожива средства домаћинства, 2008. (месечни просек по домаћинству) Available household budget, 2008 (monthly average per household)

Сва домаћинства / All households

РСД / RSD

	Република Србија ¹⁾ / Republic of Serbia ¹⁾					
	укупно All	централна Србија / Central Serbia			Војводина Vojvodina	
		свега Total	без града Београда Without City of Belgrade	град Београд City of Belgrade		
Број анкетираних домаћинства	4621	3427	2363	1064	1194	Number of households surveyed
Оцењени број домаћинства	2536714	1832482	1257375	575107	704232	Number of households assessed
Просечан број чланова	3,04	3,09	3,17	2,91	2,90	Members, average number
Расположива средства – укупно	43518	44121	39866	53424	41949	Available budget - total
Приходи домаћинства у новцу	41228	41703	36562	52942	39992	Household income in money
Приходи из редовног радног односа	21953	22521	18771	30720	20475	Regular salaries and wages
Приходи ван редовног радног односа	1221	1075	1051	1128	1600	Other income
Новчана примања од прековременог рада	201	152	76	319	327	Over-time working hours receipts
Приходи на основу уговора о делу, ауторског уговора	1020	923	975	809	1273	Casual agreements, etc.
Пензије (старосне, породичне, инвалидске и остале)	11956	12310	10467	16339	11035	Pensions (old-age, family, disablement and other)
Остала примања од социјалног осигурања	740	644	653	622	992	Other social insurance receipts
Социјална помоћ, додаци и друга примања на основу социјалне заштите	198	171	218	68	268	Social welfare, allowances and other social welfare provision
Примања на име материјалног обезбеђења незапослених и привремено незапослених лица	143	132	148	98	170	Allowance for unemployed and temporary unemployed
Примања на име алиментације, издржавања	68	53	18	128	109	Family support allowance
Примања на основу здравственог осигурања	64	73	5	224	40	Health insurance receipts
Примања и додаци на основу инвалидског осигурања	58	45	59	14	93	Disability insurance receipts
Дечији додатак	158	141	181	51	204	Children allowances
Стипендије ђака и студената, накнаде за ученике школа за квалификоване раднике и сл.	51	29	24	39	108	Scholarships and fellowships, assistance for job training
Приходи од пољопривреде, лова и риболова	1662	1044	1292	501	3270	Income from agriculture, hunting and fishing
Примања из иностранства	546	574	685	334	473	External receipts
Приходи од имовине	241	209	220	187	320	Real estate related income
Поклони и добици	418	441	338	666	358	Donations and awards
Потрошачки и инвестициони кредити	605	590	482	825	643	Customer and investment credits
Остала примања	1886	2295	2603	1620	826	Other receipts
Приходи домаћинства у природи	2290	2418	3304	482	1957	Household receipts in kind
Приходи у природи на име зарада	38	44	56	20	20	Earned receipts in kind
Натурална потрошња	2252	2374	3248	462	1937	Natural consumption

¹⁾ Без података за Косово и Метохију.¹⁾ Kosovo and Metohia data not included.

2.2. Структура расположивих средстава домаћинства, 2008. Structure of available household budget, 2008

Сва домаћинства / All households

%

	Република Србија ¹⁾ / Republic of Serbia ¹⁾					
	укупно <i>All</i>	централна Србија / Central Serbia			Војводина <i>Vojvodina</i>	
		свега <i>Total</i>	без града Београда <i>Without City of Belgrade</i>	град Београд <i>City of Belgrade</i>		
Број анкетираних домаћинства	4621	3427	2363	1064	1194	Number of households surveyed
Оцењени број домаћинства	2536714	1832482	1257375	575107	704232	Number of households assessed
Просечан број чланова	3,04	3,09	3,17	2,91	2,90	Members, average number
Расположива средства – укупно	100,0	100,0	100,0	100,0	100,0	Available budget - total
Приходи домаћинства у новцу	94,7	94,5	91,7	99,1	95,3	Household income in money
Приходи из редовног радног односа	50,3	51,0	47,2	57,6	48,7	Regular salaries and wages
Приходи ван редовног радног односа	2,8	2,4	2,6	2,1	3,8	Other income
Новчана примања од прековременог рада	0,5	0,3	0,2	0,6	0,8	Over-time working hours receipts
Приходи на основу уговора о делу, ауторског уговора	2,3	2,1	2,4	1,5	3,0	Casual agreements, etc.
Пензије (старосне, породичне, инвалидске и остале)	27,5	27,9	26,3	30,6	26,3	Pensions (old-age, family, disablement and other)
Остала примања од социјалног осигурања	1,7	1,5	1,6	1,2	2,4	Other social insurance receipts
Социјална помоћ, додаци и друга примања на основу социјалне заштите	0,5	0,4	0,5	0,2	0,6	Social welfare, allowances and other social welfare provision
Примања на име материјалног обезбеђења незапослених и привремено незапослених лица	0,3	0,3	0,4	0,2	0,4	Allowance for unemployed and temporary unemployed
Примања на име алиментације, издржавања	0,2	0,1	0,0	0,2	0,3	Family support allowance
Примања на основу здравственог осигурања	0,1	0,2	0,0	0,4	0,1	Health insurance receipts
Примања и додаци на основу инвалидског осигурања	0,1	0,1	0,1	0,0	0,2	Disability insurance receipts
Дечији додатак	0,4	0,3	0,5	0,1	0,5	Children allowances
Стипендије ђака и студената, накнаде за ученике школа за квалификоване раднике и сл.	0,1	0,1	0,1	0,1	0,3	Scholarships and fellowships, pupils compensation for skilled workers
Приходи од пољопривреде, лова и риболова	3,8	2,4	3,2	0,9	7,8	Income from agriculture, hunting and fishing
Примања из иностранства	1,3	1,3	1,7	0,6	1,1	External receipts
Приходи од имовине	0,6	0,5	0,6	0,4	0,8	Real estate related income
Поклони и добици	1,0	1,0	0,8	1,2	0,9	Donations and awards
Потрошачки и инвестициони кредити	1,4	1,3	1,2	1,5	1,5	Customer and investment credits
Остала примања	4,3	5,2	6,5	3,0	2,0	Other receipts
Приходи домаћинства у природи	5,3	5,5	8,3	0,9	4,7	Household receipts in kind
Приходи у природи на име зарада	0,1	0,1	0,1	0,0	0,0	Earned receipts in kind
Натурална потрошња	5,2	5,4	8,2	0,9	4,7	Natural consumption

¹⁾ Без података за Косово и Метохију.¹⁾ Kosovo and Metohia data not included.

2.3. Располагаива средства домаћинства, 2008. (месечни просек по домаћинству) Available household budget, 2008 (monthly average per household)

Градско подручје / Urban area

РСД / RSD

	Република Србија ¹⁾ / Republic of Serbia ¹⁾					
	укупно All	централна Србија / Central Serbia			Војводина Vojvodina	
		свега Total	без града Београда Without City of Belgrade	град Београд City of Belgrade		
Број анкетираних домаћинства	2665	2055	1171	884	610	Number of households surveyed
Оцењени број домаћинства	1495365	1087885	608177	479708	407480	Number of households assessed
Просечан број чланова	2,93	2,99	3,13	2,81	2,75	Members, average number
Располагаива средства – укупно	46236	47225	42723	52938	43584	Available budget - total
Приходи домаћинства у новцу	45829	46952	42334	52810	42822	Household income in money
Приходи из редовног радног односа	26667	27641	24472	31659	24067	Regular salaries and wages
Приходи ван редовног радног односа	1135	1079	1083	1073	1283	Other income
Новчана примања од прековременог рада	202	174	68	308	276	Over-time working hours receipts
Приходи на основу уговора о делу, ауторског уговора	933	905	1015	765	1007	Casual agreements, etc.
Пензије (старосне, породичне, инвалидске и остале)	13662	14002	11745	16865	12752	Pensions (old-age, family, disablement and other)
Остала примања од социјалног осигурања	715	626	747	471	955	Other social insurance receipts
Социјална помоћ, додаци и друга примања на основу социјалне заштите	164	138	198	62	235	Social welfare, allowances and other social welfare provision
Примања на име материјалног обезбеђења незапослених и привремено незапослених лица	153	147	210	66	172	Allowance for unemployed and temporary unemployed
Примања на име алиментације, издржавања	102	76	31	133	170	Family support allowance
Примања на основу здравственог осигурања	54	56	9	115	48	Health insurance receipts
Примања и додаци на основу инвалидског осигурања	45	39	56	17	62	Disability insurance receipts
Дечији додатак	130	125	196	35	145	Children allowances
Стипендије ђака и студената, накнаде за ученике школа за квалификоване раднике и сл.	67	45	47	43	123	Scholarships and fellowships, pupils compensation for skilled workers
Приходи од пољопривреде, лова и риболова	535	375	396	349	960	Income from agriculture, hunting and fishing
Примања из иностранства	558	538	683	354	611	External receipts
Приходи од имовине	285	240	305	159	400	Real estate related income
Поклони и добици	459	463	391	554	449	Donations and awards
Потрошачки и инвестициони кредити	608	551	584	510	759	Customer and investment credits
Остала примања	1205	1437	1928	816	586	Other receipts
Приходи домаћинства у природи	407	273	389	128	762	Household receipts in kind
Приходи у природи на име зарада	19	25	26	24	3	Earned receipts in kind
Натурална потрошња	388	248	363	104	759	Natural consumption

¹⁾ Без података за Косово и Метохију.¹⁾ Kosovo and Metohia data not included.

2.4. Структура расположивих средстава домаћинства, 2008. Structure of available household budget, 2008

Градско подручје / Urban area

%

	Република Србија ¹⁾ / Republic of Serbia ¹⁾					
	укупно All	централна Србија / Central Serbia			Војводина Vojvodina	
		свега Total	без града Београда Without City of Belgrade	град Београд City of Belgrade		
Број анкетираних домаћинстава	4621	3427	2363	1064	1194	Number of households surveyed
Оцењени број домаћинстава	2536714	1832482	1257375	575107	704232	Number of households assessed
Просечан број чланова	2,93	2,99	3,13	2,81	2,75	Members, average number
Расположива средства – укупно	100,0	100,0	100,0	100,0	100,0	Available budget - total
Приходи домаћинства у новцу	99,1	99,4	99,1	99,8	98,3	Household income in money
Приходи из редовног радног односа	57,7	58,6	57,4	59,8	55,4	Regular salaries and wages
Приходи ван редовног радног односа	2,5	2,3	2,5	2,0	2,9	Other income
Новчана примања од прековременог рада	0,4	0,4	0,2	0,6	0,6	Over-time working hours receipts
Приходи на основу уговора о делу, ауторског уговора	2,1	1,9	2,3	1,4	2,3	Casual agreements, etc.
Пензије (старосне, породичне, инвалидске и остале)	29,5	29,6	27,5	31,9	29,3	Pensions (old-age, family, disablement and other)
Остала примања од социјалног осигурања	1,5	1,3	1,7	0,9	2,2	Other social insurance receipts
Социјална помоћ, додаци и друга примања на основу социјалне заштите	0,4	0,3	0,5	0,1	0,5	Social welfare, allowances and other social welfare provision
Примања на име материјалног обезбеђења незапослених и привремено незапослених лица	0,3	0,2	0,4	0,1	0,4	Allowance for unemployed and temporary unemployed
Примања на име алиментације, издржавања	0,2	0,2	0,1	0,3	0,4	Family support allowance
Примања на основу здравственог осигурања	0,1	0,1	0,0	0,2	0,2	Health insurance receipts
Примања и додаци на основу инвалидског осигурања	0,1	0,1	0,1	0,0	0,1	Disability insurance receipts
Дечији додатак	0,3	0,3	0,5	0,1	0,3	Children allowances
Стипендије ђака и студената, накнаде за ученике школа за квалификоване раднике и сл.	0,1	0,1	0,1	0,1	0,3	Scholarships and fellowships, pupils compensation for skilled workers
Приходи од пољопривреде, лова и риболова	1,2	0,8	0,9	0,7	2,2	Income from agriculture, hunting and fishing
Примања из иностранства	1,2	1,1	1,6	0,7	1,4	External receipts
Приходи од имовине	0,6	0,5	0,7	0,3	0,9	Real estate related income
Поклони и добици	1,0	1,0	0,9	1,0	1,0	Donations and awards
Потрошачки и инвестициони кредити	1,3	1,2	1,4	1,0	1,7	Customer and investment credits
Остала примања	2,6	3,0	4,5	1,5	1,3	Other receipts
Приходи домаћинства у природи	0,9	0,6	0,9	0,2	1,7	Household receipts in kind
Приходи у природи на име зарада	0,1	0,1	0,1	0,0	0,0	Earned receipts in kind
Натурална потрошња	0,8	0,5	0,8	0,2	1,7	Natural consumption

¹⁾ Без података за Косово и Метохију.¹⁾ Kosovo and Metohia data not included.

2.5. Распожива средства домаћинства, 2008. (месечни просек по домаћинству) Available household budget, 2008 (monthly average per household)

Остало подручје / Other area

РСД / RSD

	Република Србија ¹⁾ / Republic of Serbia ¹⁾					
	укупно All	централна Србија / Central Serbia			Војводина Vojvodina	
		свега Total	без града Београда Without City of Belgrade	град Београд City of Belgrade		
Број анкетираних домаћинства	1956	1372	1192	180	584	Number of households surveyed
Оцењени број домаћинства	1041349	744597	649198	95399	296752	Number of households assessed
Просечан број чланова	3,20	3,24	3,21	3,41	3,09	Members, average number
Распожива средства – укупно	39295	39259	37093	53994	39392	Available budget - total
Приходи домаћинства у новцу	34223	33614	30956	51705	35759	Household income in money
Приходи из редовног радног односа	15184	15040	13430	25997	15544	Regular salaries and wages
Приходи ван редовног радног односа	1346	1071	1022	1402	2034	Other income
Новчана примања од прековременог рада	200	121	84	372	397	Over-time working hours receipts
Приходи на основу уговора о делу, ауторског уговора	1146	950	938	1030	1637	Casual agreements, etc.
Пензије (старосне, породичне, инвалидске и остале)	9506	9837	9271	13694	8676	Pensions (old-age, family, disablement and other)
Остала примања од социјалног осигурања	775	671	565	1389	1041	Other social insurance receipts
Социјална помоћ, додаци и друга примања на основу социјалне заштите	246	220	237	100	313	Social welfare, allowances and other social welfare provision
Примања на име материјалног обезбеђења незапослених и привремено незапослених лица	127	112	90	259	167	Allowance for unemployed and temporary unemployed
Примања на име алиментације, издржавања	20	18	6	106	25	Family support allowance
Примања на основу здравственог осигурања	79	99	0	771	30	Health insurance receipts
Примања и додаци на основу инвалидског осигурања	77	53	61	0	134	Disability insurance receipts
Дечији додатак	198	164	168	136	284	Children allowances
Стипендије ђака и студената, накнаде за ученике школа за квалификоване раднике и сл.	28	5	3	17	88	Scholarships and fellowships, pupils compensation for skilled workers
Приходи од пољопривреде, лова и риболова	3280	2020	2131	1264	6443	Income from agriculture, hunting and fishing
Примања из иностранства	530	628	686	231	285	External receipts
Приходи од имовине	177	164	140	327	210	Real estate related income
Поклони и добици	358	408	288	1227	234	Donations and awards
Потрошачки и инвестициони кредити	202	228	186	514	136	Customer and investment credits
Остала примања	2865	3547	3237	5660	1156	Other receipts
Приходи домаћинства у природи	5072	5645	6137	2289	3633	Household receipts in kind
Приходи у природи на име зарада	65	73	84	0	44	Earned receipts in kind
Натурална потрошња	5007	5572	6053	2289	3589	Natural consumption

¹⁾ Без података за Косово и Метохију.¹⁾ Kosovo and Metohia data not included.

2.6. Структура расположивих средстава домаћинства, 2008. Structure of available household budget, 2008

Остало подручје / Other area

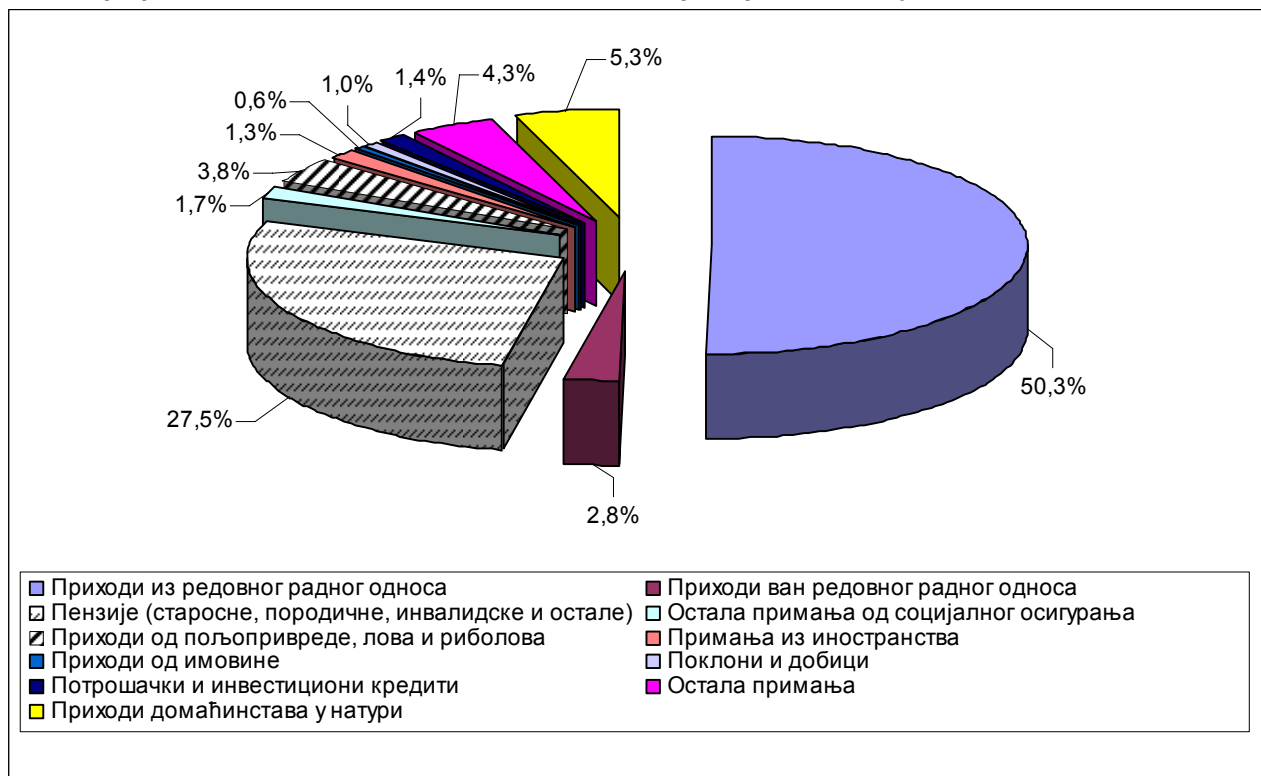
%

	Република Србија ¹⁾ / Republic of Serbia ¹⁾					
	укупно <i>All</i>	централна Србија / Central Serbia			Војводина <i>Vojvodina</i>	
		свега <i>Total</i>	без града Београда <i>Without City of Belgrade</i>	град Београд <i>City of Belgrade</i>		
Број анкетираних домаћинства	1956	1372	1192	180	584	Number of households surveyed
Оцењени број домаћинства	1041349	744597	649198	95399	296752	Number of households assessed
Просечан број чланова	3,20	3,24	3,21	3,41	3,09	Members, average number
Расположива средства – укупно	100,0	100,0	100,0	100,0	100,0	Available budget - total
Приходи домаћинства у новцу	87,1	85,6	83,5	95,8	90,8	Household income in money
Приходи из редовног радног односа	38,7	38,4	36,3	48,1	39,6	Regular salaries and wages
Приходи ван редовног радног односа	3,4	2,7	2,8	2,6	5,2	Other income
Новчана примања од прековременог рада	0,5	0,3	0,3	0,7	1,0	Over-time working hours receipts
Приходи на основу уговора о делу, ауторског уговора	2,9	2,4	2,5	1,9	4,2	Casual agreements, etc.
Пензије (старосне, породичне, инвалидске и остале)	24,2	25,1	25,0	25,4	22,0	Pensions (old-age, family, disablement and other)
Остала примања од социјалног осигурања	2,0	1,7	1,5	2,6	2,6	Other social insurance receipts
Социјална помоћ, додаци и друга примања на основу социјалне заштите	0,6	0,6	0,6	0,2	0,8	Social welfare, allowances and other social welfare provision
Примања на име материјалног обезбеђења незапослених и привремено незапослених лица	0,3	0,3	0,2	0,5	0,4	Allowance for unemployed and temporary unemployed
Примања на име алиментације, издржавања	0,1	0,0	0,0	0,2	0,1	Family support allowance
Примања на основу здравственог осигурања	0,2	0,3	0,0	1,4	0,1	Health insurance receipts
Примања и додаци на основу инвалидског осигурања	0,2	0,1	0,2	0,0	0,3	Disability insurance receipts
Дечији додатак	0,5	0,4	0,5	0,3	0,7	Children allowances
Стипендије ђака и студената, накнаде за ученике школа за квалификоване раднике и сл.	0,1	0,0	0,0	0,0	0,2	Scholarships and fellowships, pupils compensation for skilled workers
Приходи од пољопривреде, лова и риболова	8,3	5,1	5,7	2,3	16,4	Income from agriculture, hunting and fishing
Примања из иностранства	1,3	1,6	1,8	0,4	0,7	External receipts
Приходи од имовине	0,5	0,4	0,4	0,6	0,5	Real estate related income
Поклони и добици	0,9	1,0	0,8	2,3	0,6	Donations and awards
Потрошачки и инвестициони кредити	0,5	0,6	0,5	1,0	0,3	Customer and investment credits
Остала примања	7,3	9,0	8,7	10,5	2,9	Other receipts
Приходи домаћинства у природи	12,9	14,4	16,5	4,2	9,2	Household receipts in kind
Приходи у природи на име зарада	0,2	0,2	0,2	0,0	0,1	Earned receipts in kind
Натурална потрошња	12,7	14,2	16,3	4,2	9,1	Natural consumption

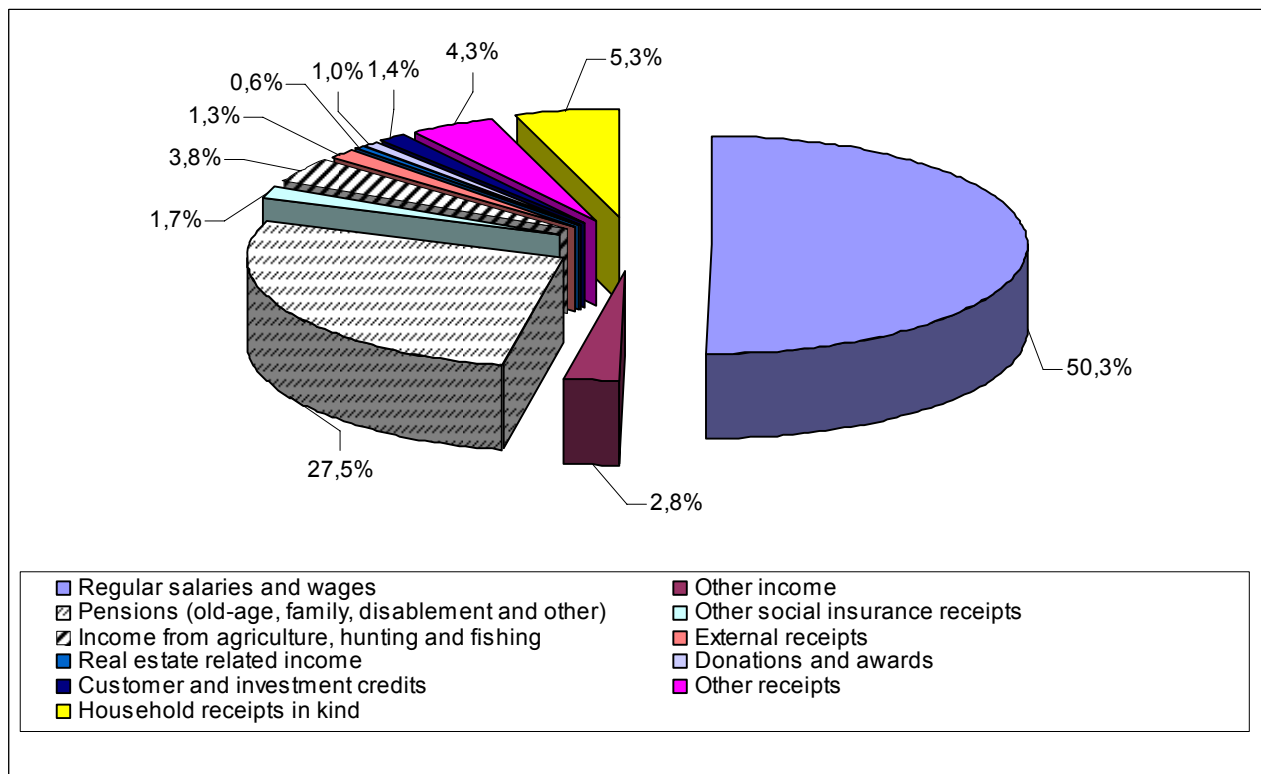
¹⁾ Без података за Косово и Метохију.

¹⁾ Kosovo and Metohia data not included.

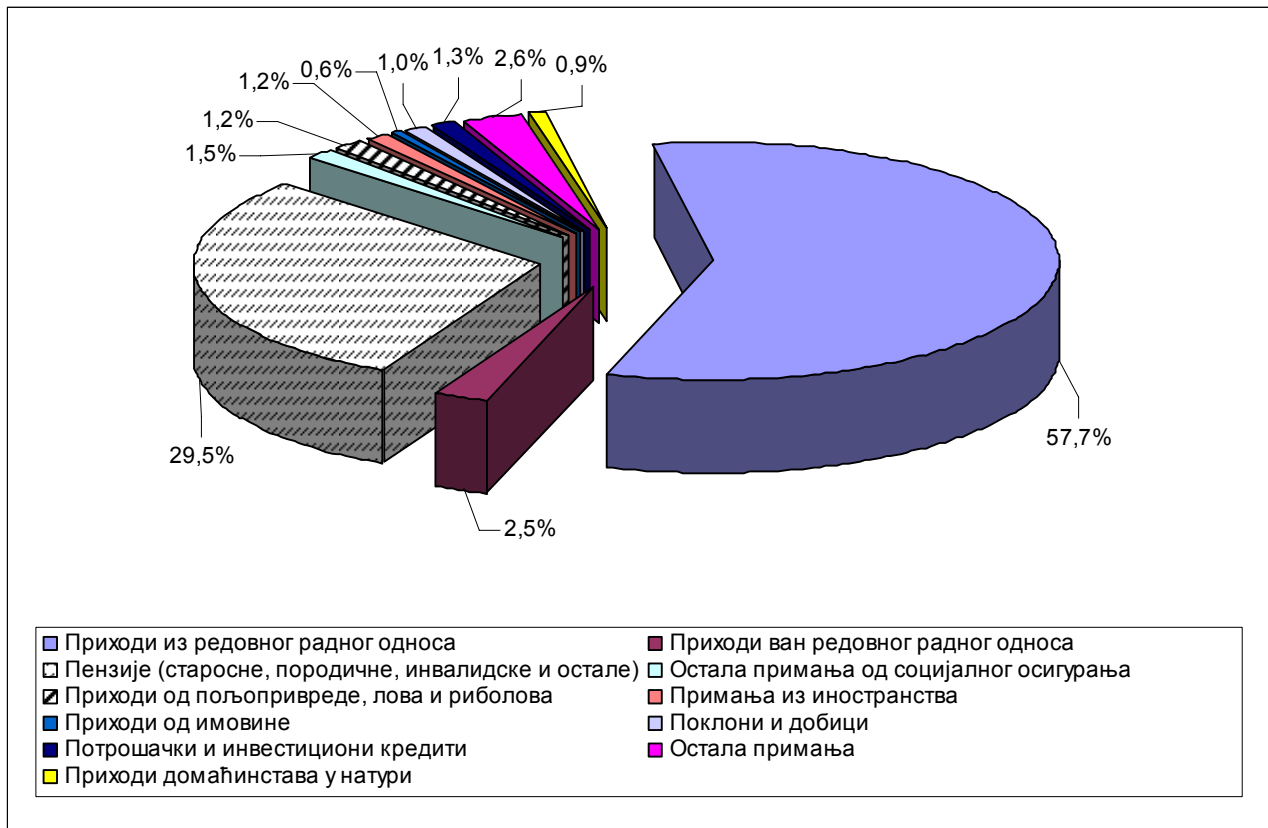
2.7. Структура расположивих средстава домаћинства у Републици Србији, 2008, сва домаћинства



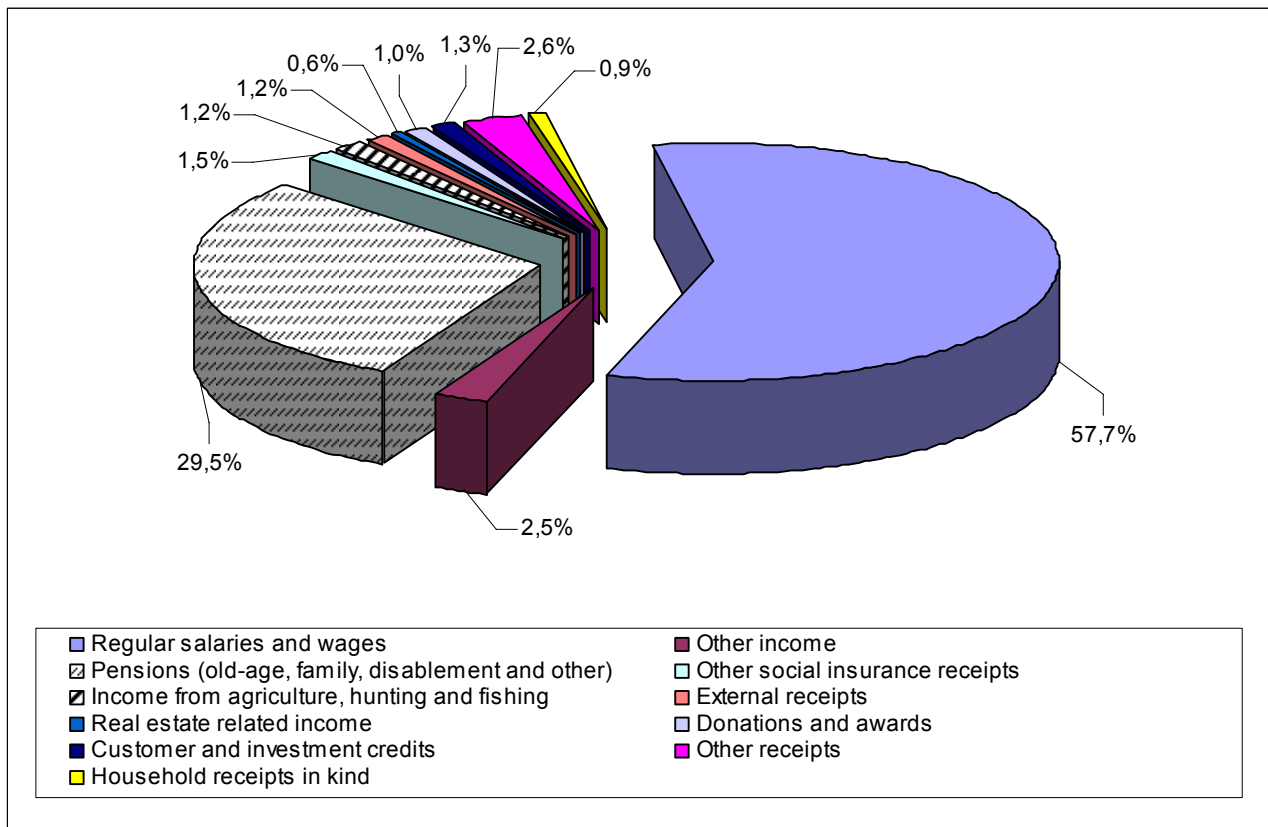
2.7. Structure of available household budget in the Republic of Serbia, 2008, all households



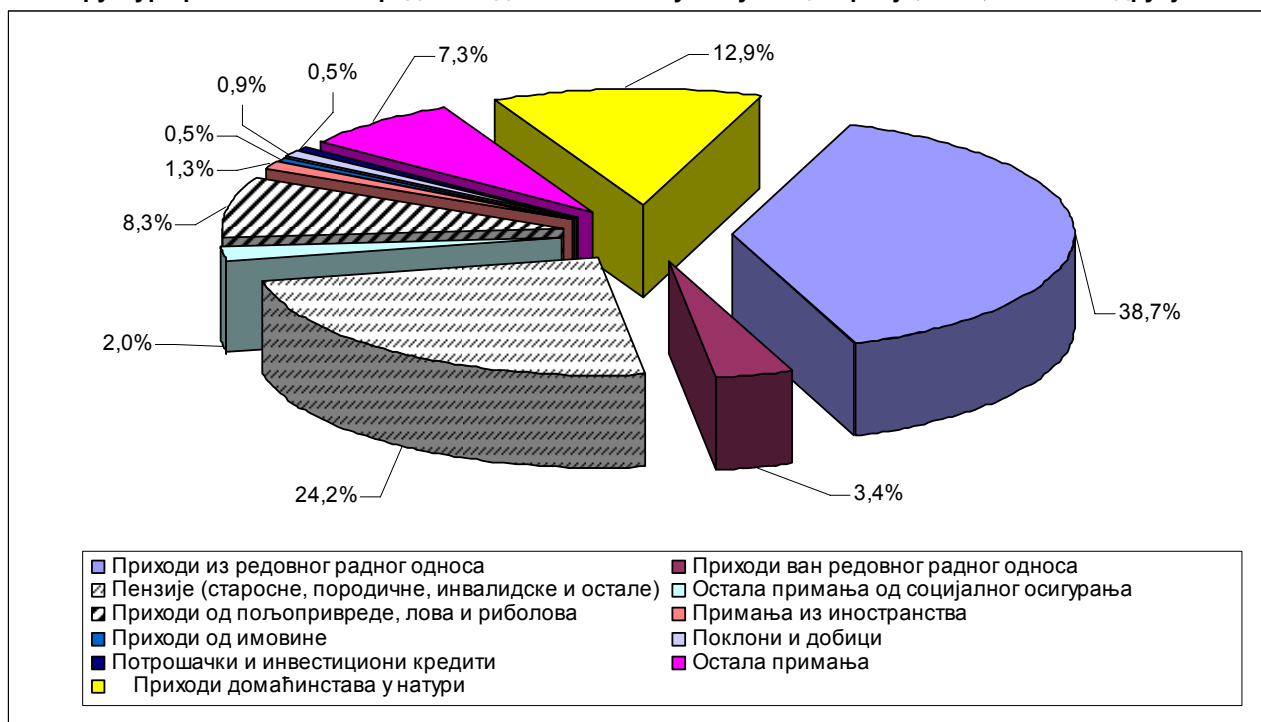
2.8. Структура расположивих средстава домаћинства у Републици Србији, 2008, градско подручје



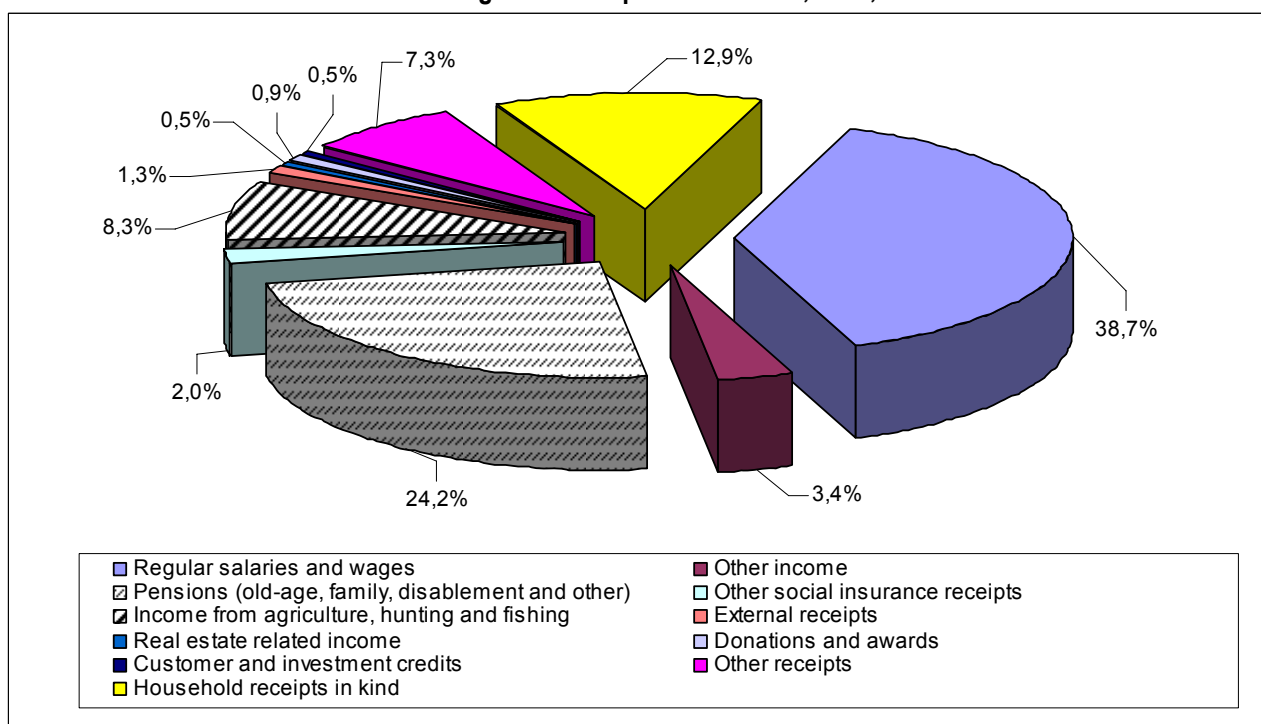
2.8. Structure of available household budget in the Republic of Serbia, 2008, urban area



2.9. Структура расположивих средстава домаћинства у Републици Србији, 2008, остало подручје



2.9. Structure of available household budget in the Republic of Serbia, 2008, other area



**Лична
потрошња
домаћинства**

2008

**Individual household
consumption**

3.1. Лична потрошња домаћинства, 2008. (месечни просек по домаћинству) Individual consumption of household, 2008 (monthly average per household)

Сва домаћинства / All households

РСД / RSD

	Република Србија ¹⁾ / Republic of Serbia ¹⁾					
	укупно All	централна Србија / Central Serbia			Војводина Vojvodina	
		свега Total	без града Београда Without City of Belgrade	град Београд City of Belgrade		
Број анкетираних домаћинства	4621	3427	2363	1064	1194	Number of households surveyed
Оцењени број домаћинства	2536714	1832482	1257375	575107	704232	Number of households assessed
Просечан број чланова	3,04	3,09	3,17	2,91	2,90	Members, average number
Лична потрошња – укупно	40100	40192	37059	47056	39851	Individual consumption – total
Храна и безалкохолна пића	13974	14380	12691	18070	12924	Food and non-alcoholic beverages
Хлеб и житарице	2653	2730	2645	2916	2454	Bread and cereals
Месо и прерађевине од меса	3508	3533	2965	4774	3443	Meat
Риба и прерађевине од рибе	388	408	372	485	337	Fish
Млеко, млечни производи и јаја	2262	2358	2018	3100	2014	Milk, cheese and eggs
Уља и масти	463	493	486	509	384	Oils and fats
Воће	807	856	634	1343	680	Fruit
Поврће	1470	1525	1341	1926	1327	Vegetables
Шећер, цем, мед, чоколада и кондиторски производи	717	741	651	937	655	Sugar, jam, honey, chocolate and confectionery
Остали прехранбени производи	392	405	392	434	359	Food products n.e.c.
Кафа, чај и какао	520	536	519	574	479	Coffee, tea and cocoa
Безалкохолна пића	794	795	668	1072	792	Soft drinks
Алкохолна пића и дуван	1677	1739	1685	1858	1512	Alcoholic drinks and tobacco
Жестока алкохолна пића	86	82	59	132	95	Spirits
Вино	98	104	76	167	81	Wine
Пиво	304	312	306	325	281	Beer
Цигарете и дуван	1189	1241	1244	1234	1055	Tobacco
Одећа и обућа	2273	2311	2211	2529	2178	Clothes and footwear
Материјал за одећу	19	26	9	64	3	Clothing materials
Мушка одећа	527	549	551	543	469	Garments for men
Женска одећа	583	574	557	612	608	Garments for women
Дечија одећа и одећа за бебе	252	242	251	222	279	Garments for children and infants
Остали одевни предмети и додаци одећи	14	18	19	18	4	Other clothing items and accessories
Чишћење, шивење, поправка и изнајмљивање одеће	14	12	5	27	19	Cleaning, sewing, repair and hire of clothes
Мушка обућа	342	357	353	366	303	Footwear for men
Женска обућа	370	380	339	470	343	Footwear for women
Дечија обућа и обућа за бебе	143	142	121	186	146	Footwear for children and infants
Поправка обуће	9	11	6	21	4	Repair of footwear
Становање, вода, струја, гас и друга горива	5926	5624	5136	6687	6726	Dwelling, water, electricity, gas and other fuels supply
Стварна рента	217	165	121	262	354	Net rentals for housing
Стварна рента за друго боравиште	224	267	352	80	113	Net rentals for second dwelling
Материјал за одржавање и поправку станова	199	194	160	268	214	Material for maintenance and repair of dwellings
Услуге за одржавање и поправку стана	334	281	228	395	471	Services for maintenance and repair of dwellings
Одношење смећа	155	153	130	202	162	Waste disposal
Канализација	39	33	18	66	56	Sewerage system
Снабдевање водом	365	364	261	588	370	Water supply
Остале услуге у вези са станом	53	51	16	127	58	Other services relating to dwelling
Електрична енергија	2458	2431	2270	2785	2529	Electricity
Градски и природни гас	295	127	91	205	734	Industrial and natural gas
Течни гас у боцама (бутан, пропан)	22	13	7	26	47	Liquefied hydrocarbons (butane, propane)
Течна горива	5	3	1	9	10	Liquid fuels
Дрво за огрев	746	746	959	280	746	Firewood
Угаљ	317	312	290	361	329	Coal
Остали трошкови у вези с грејањем	34	32	32	30	41	Other expenditures related heating
Централно грејање и топла вода	463	452	200	1003	492	Central heating and hot water

¹⁾ Без података за Косово и Метохију.
¹⁾ Kosovo and Metohia data not included.

3.1. Лична потрошња домаћинства, 2008. (месечни просек по домаћинству) (наставак) Individual consumption of household, 2008 (monthly average per household) (continued)

Сва домаћинства / All households

РСД / RSD

	Република Србија ¹⁾ / Republic of Serbia ¹⁾					
	укупно <i>All</i>	централна Србија / Central Serbia			Војводина <i>Vojvodina</i>	
		свега <i>Total</i>	без града Београда <i>Without City of Belgrade</i>	град Београд <i>City of Belgrade</i>		
Намештај, опремање домаћинства и одржавање	1816	1688	1731	1602	2135	Home furniture, equipment and maintenance
Намештај, расвета и декоративна опрема	243	214	230	180	317	Furniture, lighting and decorative equipment
Теписи и остале подне простирке	44	42	42	42	50	Carpets and other floor coverings
Оправка намештаја, покућства и подних подлога	14	13	16	8	14	Repair of furniture, household equipment and floor coverings
Текстилни производи за домаћинство	43	42	43	39	45	Household textiles
Фрижидер, замрзивач и комбиновани фрижидер	110	95	109	65	147	Refrigerator, freezer and fridge-freezer
Машина за прање, сушење рубља, прање посуђа и пеглање	100	81	95	52	148	Washing and drying machines, dishwasher and ironing machine
Шпорети, камини, рерне, микроталасне рерне	110	99	116	63	138	Cookers, fireplaces, ovens, micro-wave ovens
Клима уређаји, грејачи за воду, вентили, бојлери и ТА пећи	79	68	71	61	106	Air conditioners, water heaters, boilers and electric stoves
Усисивачи, апарати за чишћење на бази паре и пене	23	22	16	35	25	Vacuum cleaners, steam-cleaning and foam-cleaning machines
Машина за шивење, машина за плетење	0	0	0	0	0	Sewing machine, knitting machine
Други велики кућни апарати (сефови и остало)	0	0	0	0	0	Other major household appliances (safes and other)
Мали електрични кућни апарати (пегла, миксер, тостер и сл.)	17	17	13	24	17	Small electric household appliances (iron, food mixers, toasters and similar)
Поправка апарата за домаћинство	29	30	35	19	27	Repair of household appliances
Посуђе од стакла, кристала и порцелана	17	18	22	9	14	Glassware, crystal-ware and chinaware utensils (plates and similar)
Прибор за јело	3	3	3	4	3	Cutlery
Посуђе и остале кухињске потрештине (лонац, тањир, кофа и сл.)	19	19	21	15	17	Other kitchen utensils (pot, plate, pail and similar)
Поправка посуђа и другог стоног прибора, оштрење ножева и сл.	1	1	1	1	1	Repair of utensils and other tableware, knives sharpening and similar
Већи алат и опрема (електрична бушилица, косилица и сл.)	15	7	8	6	34	Majors tools and equipment (electric drill, lawn mower and similar)
Мали алат и разне потрештине	36	36	48	10	34	Small tools and miscellaneous accessories
Производи за чишћење стана (детерџенти и сл.)	793	762	726	839	874	Cleaning and maintenance products (detergents and similar)
Остало (свеће, шибице, шпиритус)	13	15	17	13	7	Other (candles, matches, spirit)
Остала потрошна роба (метле, кесе, четке, маст за обућу и сл.)	59	57	60	52	65	Other non-durable household goods (brooms, bags, brushes, shoe polisher, etc)
Услуге плаћеног особља (кућна помоћница, возач и сл.)	31	32	32	32	29	Paid services (maid, driver and similar)
Кућне услуге (прање прозора, пеглање и сл.)	17	15	7	33	23	Household services (window cleaning, ironing and similar)
Здравство	1595	1688	1335	2455	1356	Health service
Фармацеутски производи (лекови, витамини, минерали, вакцине)	1062	1141	1024	1395	857	Pharmaceutical products (drugs, vitamins, minerals, vaccines)
Остали медицински производи (топломер, ханзапласт и сл.)	21	26	15	49	8	Other medical products (thermometers, band-aid and similar)
Терапеутски уређаји и опрема (наочари, сочиво, протезе, обућа и сл.)	138	150	39	393	107	Therapeutic products and equipment (eyeglasses, lenses, artificial limbs, orthopedic footwear and similar)
Медицинске услуге (лекарски преглед, партиципације)	77	68	50	107	101	Medical services (consultations, participations)
Стоматолошке услуге	105	98	71	156	123	Dental services
Услуге лабораторија (медицинске анализе и снимања)	98	109	90	150	71	Services of medical laboratory tests and X-ray centers
Услуге медицинског особља (акупунктура, физиотерапија и сл.)	20	23	10	51	12	Services of freelance acupuncturists, physiotherapists and similar
Остале неболничке услуге (традиционална медицина и сл.)	5	7	0	22	1	Other out-patient services (alternative medicine and similar)
Болничке услуге (смештај и лечење у болници)	35	31	20	54	45	Hospital services (accommodation during treatment)
Услуге за бањско лечење	34	35	16	78	31	Spa resort services

¹⁾ Без података за Косово и Метохију.
¹⁾ Kosovo and Metohia data not included.

3.1. Лична потрошња домаћинства, 2008. (месечни просек по домаћинству) (наставак) Individual consumption of household, 2008 (monthly average per household) (continued)

Сва домаћинства / All households

PCD / RSD

	Република Србија ¹⁾ / Republic of Serbia ¹⁾					
	укупно <i>All</i>	централна Србија / Central Serbia			Војводина <i>Vojvodina</i>	
		свега <i>Total</i>	без града Београда <i>Without City of Belgrade</i>	град Београд <i>City of Belgrade</i>		
Транспорт	3765	3648	3463	4059	4063	Transport
Путнички аутомобил (нови)	366	281	241	369	587	Motor cars (new)
Путнички аутомобил (половни)	265	226	183	319	366	Motor cars (second-hand)
Мотоцикл (сви типови, скутери)	20	15	19	6	31	Motorcycles of all types, scooters
Бицикл	11	8	8	10	16	Bicycles
Делови и прибор (гуме, акумулатори и филтери за уље)	311	318	357	233	292	Spare parts and accessories (tires, batteries and oil filters)
Гориво и мазиво (бензин, моторно уље за подмазивање)	1572	1567	1536	1635	1584	Fuels and lubricants (petrol, lubricating grease oil)
Одржавање и оправка возила (оправка, прање, технички преглед)	329	285	299	253	446	Maintenance and repair of personal transport equipment (repair, washing and technical inspection)
Остале услуге у вези с коришћењем и одржавањем возила	206	230	234	223	141	Other services in respect of personal transport equipment
Превоз путника железницом	18	20	12	39	13	Passenger transport by railway
Превоз путника у градском саобраћају	83	98	83	131	44	Intra-urban passenger transport
Претплата месечна карта за градски саобраћај (маркица)	171	205	68	505	83	Monthly fare intra-urban transport
Међумесни превоз путника аутобусом	310	286	344	160	372	Inter-urban bus passenger transport
Превоз таксијем	71	69	62	84	78	Passenger transport by taxi
Превоз путника авионом	27	35	17	75	5	Passenger transport by airplane
Превоз путника морем и рекама	0	0	0	0	0	Passenger transport by sea and inland waterway
Комбиновани превоз путника, селидбе и остало	5	5	0	17	5	Combined passenger transport, moving and other
Комуникације	1331	1338	1227	1583	1312	Communications
Поштанске услуге (маркице, дописнице, писма и сл.)	7	8	7	11	4	Postal services (stamps, postcards, letters and similar)
Телефонске и телеграфске услуге (телефонски импулси, мобилни и сл.)	1242	1251	1127	1523	1218	Telephone and telegraph services (tel. fixed line, cellular phones and similar)
Телефонска и телефакс опрема	82	79	93	49	90	Telephone and telegraph equipment
Рекреација и култура	1886	1915	1410	3017	1808	Recreation and culture
Опрема за пријем, снимање и репродукцију звука (музички стуб, радио)	6	5	5	6	7	Equipment for reception, recording and reproduction of sound (cassette and CD players, radio)
Телевизор, видео-рикордери, DVD	93	95	99	86	89	TV sets, video-cassette player and recorders, DVD player
Фотографска и филмска опрема (фотоапарат и видео-камера)	24	18	19	17	38	Photographic and cinematographic equipment (camera and video camera)
Оптички инструменти	0	0	0	0	1	Optical instruments
Опрема за обраду података на рачунару, штампач и сл.	131	117	129	91	168	Information processing equipment, PC, printer and similar
Поправка аудио-визуелне, фотографске и опреме за обраду података	3	2	3	0	3	Repair of audio-visual, photographic and information processing equipment
Музички инструменти (гитара, клавир)	12	4	6	1	32	Musical instruments (guitar, piano)
Већа трајна добра за рекреацију (камповозила, чамци, сто за стони тенис и сл.)	2	0	0	0	7	Major durables for recreation (camper vans, boats, ping-pong tables and similar)
Одржавање и поправка осталих већих трајних добара за рекреацију и културу	1	1	1	1	0	Maintenance and repair of other major durables for recreation and culture
Медији за снимање слике и звука (филм, компакт-дискони, видео и аудио касете и сл.)	29	28	27	32	29	Recording media (film, CD-ROMs, video and audio cassettes and similar)
Игре, играчке, хобији	62	59	48	82	71	Games, toys and hobbies
Опрема за спорт, камповање и рекреацију	32	30	22	46	38	Equipment for sport, camping and recreation
Опрема за вртове (биљке и цвеће)	23	19	18	19	33	Gardens, plants and flowers
Кућни љубимци и производи за њихове потребе	39	33	19	63	57	Pets and products for pets
Рекреацијске и спортске услуге (улазнице за спортска такмичења, базен и сл.)	74	76	37	160	71	Recreational and sports services (tickets for sport competitions, swimming pool and similar)
Биоскопи, позоришта, концерти	30	35	12	86	18	Cinemas, theatres and concerts
Музеји, библиотеке, зоолошки вртови и слично	5	5	1	14	5	Museums, libraries, ZOO and similar

¹⁾ Без података за Косово и Метохију.
¹⁾ Kosovo and Metohia data not included.

3.1. Лична потрошња домаћинства, 2008. (месечни просек по домаћинству) (наставак) Individual consumption of household, 2008 (monthly average per household) (continued)

Сва домаћинства / All households

РСД / RSD

	Република Србија ¹⁾ / Republic of Serbia ¹⁾					
	укупно <i>All</i>	централна Србија / Central Serbia			Војводина <i>Vojvodina</i>	
		свега <i>Total</i>	без града Београда <i>Without City of Belgrade</i>	град Београд <i>City of Belgrade</i>		
Претплата за радио и ТВ, кабловска телевизија, изнајмљивање компакт-дискова и сл.	320	284	218	429	413	Radio and TV subscription (cable TV, CD renting and similar)
Остале културне услуге (фотографске)	13	12	10	18	14	Other services (photography)
Игре на срећу	57	61	62	58	48	Lottery
Књиге (уџбеници, белетристика, атласи, речници и сл.)	226	236	220	270	199	Books (text books, fiction, atlases, dictionaries and similar)
Новине и часописи	244	262	179	442	198	Newspapers and magazines
Остали штампани материјал (постери, календари, мапе и сл.)	7	8	3	20	3	Other printed materials (posters, calendars, maps and similar)
Папирна конфекција и прибор за цртање (свеске, оловке, хефталица)	41	42	47	31	37	Miscellaneous printed matter and drawing materials (notebooks, pens, staple machine)
Пакет аранжман (превоз, смештај, исхрана, укључујући екскурзије)	412	483	225	1045	229	Package holidays (travel, accommodation, food, including excursions)
Образовање	401	388	296	594	434	Education
Предшколско образовање	9	10	6	18	7	Pre-school education
Основно образовање	13	11	10	15	18	Primary education
Стручна школа у трајању од једне године	0	0	0	0	0	One-year vocational school
Стручна школа у трајању од две године	0	0	0	0	0	Two-year vocational school
Трогодишња стручна школа	2	1	1	0	6	Three-year vocational school
Четворогодишња стручна школа	12	9	11	6	18	Four-year vocational school
Четворогодишња уметничка школа	1	1	1	0	2	Four-year art school
Гимназија	2	1	1	1	5	High school
Специјализација после средњег образовања	2	0	0	1	6	Post-secondary specialization
Више образовање	23	20	15	32	31	Higher education
Високо образовање	245	239	215	293	259	University education
Последипломске студије	21	27	1	84	7	Post-graduate education
Трошкови за остале видове образовања (курсеви страних језика и сл.)	71	69	35	144	75	Expenditures for other education (foreign language courses and similar)
Ресторани и хотели	787	796	674	1065	766	Restaurants and hotels
Ресторани	135	145	82	283	109	Restaurants
Кафеи, барови и киосци	513	507	488	549	528	Cafes, bars and kiosks
Кантине	68	78	44	153	44	Canteens
Услуге смештаја	71	66	60	80	85	Accommodation
Остала добра и услуге	1659	1541	1146	2407	1960	Other goods and services
Фризерске, козметичке и друге личне услуге	343	364	318	466	289	Hairdressing, cosmetics and other personal services
Електрични апарати за личну негу и поправке	17	14	11	23	24	Electric appliances for personal care and repair of these appliances
Остали производи за личну хигијену и негу (сапун, шампон, четкица за зубе и сл.)	643	592	510	772	775	Other articles for personal care (soap, shampoo, toothbrush and similar)
Накит, зидни и ручни сатови	30	32	21	56	23	Jewelers, clocks and watches
Предмети за путовања (кофери, торбе, ташне, новчаници и сл.)	40	46	30	81	24	Travel goods (suitcases, travel bags, hand-bags, wallets and similar)
Остали лични предмети (упаљачи, прибор за бебе, кишобрани и сл.)	212	221	74	541	188	Other personal articles, n.e.c. (lighters, baby-articles, umbrellas and similar)
Услуге социјалне заштите	26	14	11	21	58	Social welfare services
Јаслице, вртићи	54	51	32	93	62	Crèche and kindergartens
Осигурање стана	9	8	0	24	11	Dwelling insurance
Здравствено осигурање	48	39	29	62	69	Health insurance
Осигурање живота	46	32	31	35	81	Life insurance
Осигурање повезано с превозом (осигурање возила)	110	62	46	96	235	Transport insurance (motor car insurance)
Остало осигурање (осигурање према трећем лицу)	15	8	1	23	32	Other insurance (insurance to third parties)
Финансијске услуге	14	13	1	39	18	Financial services
Остале услуге (фотокопирање, дуплирати кључева, оглашавање у новинама и сл.)	52	45	31	75	71	Other services (photocopies, key duplicates, newspaper ads and similar)
Натурална потрошња²⁾	3010	3136	4054	1130	2677	Natural consumption²⁾

¹⁾ Без података за Косово и Метохију.

¹⁾ Kosovo and Metohia data not included.

²⁾ Натурална потрошња обухвата и храну добијену и дату на поклон.

²⁾ Natural consumption covers food received and given as a present.

3.2. Структура личне потрошње домаћинства, 2008. Structure of individual consumption of household, 2008

Сва домаћинства / All households

%

	Република Србија ¹⁾ / Republic of Serbia ¹⁾					
	укупно All	централна Србија / Central Serbia			Војводина Vojvodina	
		свега Total	без града Београда Without City of Belgrade	град Београд City of Belgrade		
Број анкетираних домаћинства	4621	3427	2363	1064	1194	Number of households surveyed
Оцењени број домаћинства	2536714	1832482	1257375	575107	704232	Number of households assessed
Просечан број чланова	3,04	3,09	3,17	2,91	2,90	Members, average number
Лична потрошња – укупно	100,0	100,0	100,0	100,0	100,0	Individual consumption – total
Храна и безалкохолна пића	34,8	35,8	34,3	38,4	32,4	Food and non-alcoholic beverages
Хлеб и житарице	6,6	6,8	7,1	6,2	6,2	Bread and cereals
Месо и прерађевине од меса	8,6	8,9	8,1	10,1	8,6	Meat
Риба и прерађевине од рибе	1,0	1,0	1,0	1,0	0,8	Fish
Млеко, млечни производи и јаја	5,6	5,9	5,4	6,6	5,1	Milk, cheese and eggs
Уља и масти	1,2	1,2	1,3	1,1	1,0	Oils and fats
Воће	2,0	2,1	1,7	2,9	1,7	Fruit
Поврће	3,7	3,8	3,6	4,1	3,3	Vegetables
Шећер, цем, мед, чоколада и кондиторски производи	1,8	1,8	1,8	2,0	1,6	Sugar, jam, honey, chocolate and confectionery
Остали прехранбени производи	1,0	1,0	1,1	0,9	0,9	Food products n.e.c.
Кафа, чај и какао	1,3	1,3	1,4	1,2	1,2	Coffee, tea and cocoa
Безалкохолна пића	2,0	2,0	1,8	2,3	2,0	Soft drinks
Алкохолна пића и дуван	4,2	4,3	4,5	3,9	3,8	Alcoholic drinks and tobacco
Жестока алкохолна пића	0,2	0,2	0,2	0,3	0,2	Spirits
Вино	0,2	0,3	0,2	0,4	0,2	Wine
Пиво	0,8	0,7	0,8	0,7	0,7	Beer
Цигарете и дуван	3,0	3,1	3,3	2,5	2,7	Tobacco
Одећа и обућа	5,7	5,7	6,0	5,4	5,5	Clothes and footwear
Материјал за одећу	0,0	0,1	0,0	0,1	0,0	Clothing materials
Мушка одећа	1,3	1,4	1,5	1,2	1,2	Garments for men
Женска одећа	1,6	1,4	1,5	1,3	1,5	Garments for women
Дечија одећа и одећа за бебе	0,6	0,6	0,7	0,5	0,7	Garments for children and infants
Остали одевни предмети и додаци одећи	0,0	0,0	0,1	0,0	0,0	Other clothing items and accessories
Чишћење, шивење, поправка и изнајмљивање одеће	0,0	0,0	0,0	0,1	0,0	Cleaning, sewing, repair and hire of clothes
Мушка обућа	0,9	0,9	1,0	0,8	0,8	Footwear for men
Женска обућа	0,9	0,9	0,9	1,0	0,9	Footwear for women
Дечија обућа и обућа за бебе	0,4	0,4	0,3	0,4	0,4	Footwear for children and infants
Поправка обуће	0,0	0,0	0,0	0,0	0,0	Repair of footwear
Становање, вода, струја, гас и друга горива	14,8	14,0	13,9	14,2	16,9	Dwelling, water, electricity, gas and other fuels supply
Стварна рента	0,5	0,4	0,3	0,6	0,9	Net rentals for housing
Стварна рента за друго боравиште	0,6	0,7	0,9	0,2	0,3	Net rentals for second dwelling
Материјал за одржавање и поправку станова	0,5	0,5	0,4	0,6	0,5	Material for maintenance and repair of dwellings
Услуге за одржавање и поправку стана	0,8	0,7	0,6	0,8	1,2	Services for maintenance and repair of dwellings
Одношење смећа	0,4	0,4	0,4	0,4	0,4	Waste disposal
Канализација	0,1	0,1	0,0	0,1	0,1	Sewerage system
Снабдевање водом	0,9	0,9	0,7	1,2	0,9	Water supply
Остале услуге у вези са станом	0,1	0,1	0,0	0,3	0,1	Other services relating to dwelling
Електрична енергија	6,1	6,0	6,4	5,9	6,6	Electricity
Градски и природни гас	0,7	0,3	0,2	0,4	1,8	Industrial and natural gas
Течни гас у боцама (бутан, пропан)	0,1	0,0	0,0	0,1	0,1	Liquefied hydrocarbons (butane, propane)
Течна горива	0,0	0,0	0,0	0,0	0,0	Liquid fuels
Дрво за отрев	1,9	1,9	2,6	0,6	1,9	Firewood
Угаљ	0,8	0,8	0,8	0,8	0,8	Coal
Остали трошкови у вези с грејањем	0,1	0,1	0,1	0,1	0,1	Other expenditures related heating
Централно грејање и топла вода	1,2	1,1	0,5	2,1	1,2	Central heating and hot water

¹⁾ Без података за Косово и Метохију.¹⁾ Kosovo and Metohia data not included.

3.2. Структура личне потрошње домаћинства, 2008. (наставак) Structure of individual consumption of household, 2008 (continued)

Сва домаћинства / All households

	Република Србија ¹⁾ / Republic of Serbia ¹⁾					%
	укупно <i>All</i>	централна Србија / Central Serbia			Војводина <i>Vojvodina</i>	
		свега <i>Total</i>	без града Београда <i>Without City of Belgrade</i>	град Београд <i>City of Belgrade</i>		
Намештај, опремање домаћинства и одржавање	4,5	4,2	4,7	3,4	5,4	Home furniture, equipment and maintenance
Намештај, расвета и декоративна опрема	0,6	0,5	0,6	0,4	0,8	Furniture, lighting and decorative equipment
Теписи и остале подне простирке	0,1	0,1	0,1	0,1	0,1	Carpets and other floor coverings
Оправка намештаја, покућства и подних подлога	0,0	0,0	0,0	0,0	0,0	Repair of furniture, household equipment and floor coverings
Текстилни производи за домаћинство	0,1	0,1	0,1	0,1	0,1	Household textiles
Фрижидер, замрзивач и комбиновани фриж	0,3	0,2	0,3	0,1	0,4	Refrigerator, freezer and fridge-freezer
Машина за прање, сушење рубља, прање посуђа и пеглање	0,2	0,2	0,3	0,1	0,4	Washing and drying machines, dishwasher and ironing machine
Шпорети, камини, рерне, микроталасне рерне	0,3	0,2	0,3	0,1	0,3	Cookers, fireplaces, ovens, micro-wave ovens
Клима уређаји, грејачи за воду, вентили, бојлери и ТА пећи	0,2	0,2	0,2	0,1	0,3	Air conditioners, water heaters, boilers and electric stoves
Усисивачи, апарати за чишћење на бази паре и пене	0,1	0,1	0,0	0,1	0,1	Vacuum cleaners, steam-cleaning and foam-cleaning machines
Машина за шивење, машина за плетење	0,0	0,0	0,0	0,0	0,0	Sewing machine, knitting machine
Други велики кућни апарати (сефови и остало)	0,0	0,0	0,0	0,0	0,0	Other major household appliances (safes and other)
Мали електрични кућни апарати (пегла, миксер, тостер и сл.)	0,0	0,0	0,0	0,1	0,0	Small electric household appliances (iron, food mixers, toasters and similar)
Поправка апарата за домаћинство	0,1	0,1	0,1	0,0	0,1	Repair of household appliances
Посуђе од стакла, кристала и порцелана	0,0	0,0	0,1	0,0	0,0	Glassware, crystal-ware and chinaware utensils (plates and similar)
Прибор за јело	0,0	0,0	0,0	0,0	0,0	Cutlery
Посуђе и остале кухињске потрештине (лонац, тањир, кофа и сл.)	0,0	0,0	0,1	0,0	0,0	Other kitchen utensils (pot, plate, pail and similar)
Поправка посуђа и другог стоног прибора, оштрење ножева и сл.	0,0	0,0	0,0	0,0	0,0	Repair of utensils and other tableware, knives sharpening and similar
Већи алат и опрема (електрична бушилица, косилица и сл.)	0,0	0,0	0,0	0,0	0,1	Majors tools and equipment (electric drill, lawn mower and similar)
Мали алат и разне потрештине	0,1	0,1	0,1	0,0	0,1	Small tools and miscellaneous accessories
Производи за чишћење стана (детерџенти и сл.)	2,2	2,2	2,1	1,9	2,2	Cleaning and maintenance products (detergents and similar)
Остало (свеће, шибце, шпиритус)	0,0	0,0	0,0	0,0	0,0	Other (candles, matches, spirit)
Остала потрошна роба (метле, кесе, четке, маст за обућу и сл.)	0,1	0,1	0,2	0,1	0,2	Other non-durable household goods (brooms, bags, brushes, shoe polisher, etc)
Услуге плаћеног особља (кућна помоћница, возач и сл.)	0,1	0,1	0,1	0,1	0,1	Paid services (maid, driver and similar)
Кућне услуге (прање прозора, пеглање и сл.)	0,0	0,0	0,0	0,1	0,1	Household services (window cleaning, ironing and similar)
Здравство	4,0	4,2	3,6	5,2	3,4	Health service
Фармацеутски производи (лекови, витамини, минерали, вакцине)	2,7	2,7	2,9	3,1	2,1	Pharmaceutical products (drugs, vitamins, minerals, vaccines)
Остали медицински производи (топломер, ханзапласт и сл.)	0,1	0,1	0,0	0,1	0,0	Other medical products (thermometers, band-aid and similar)
Терапеутски уређаји и опрема (наочари, сочиво, протезе, обућа и сл.)	0,3	0,4	0,1	0,8	0,3	Therapeutic products and equipment (eyeglasses, lenses, artificial limbs, orthopedic footwear and similar)
Медицинске услуге (лекарски преглед, партиципације)	0,2	0,2	0,1	0,2	0,3	Medical services (consultations, participations)
Стоматолошке услуге	0,3	0,2	0,2	0,3	0,3	Dental services
Услуге лабораторија (медицинске анализе и снимања)	0,2	0,3	0,2	0,3	0,2	Services of medical laboratory tests and X-ray centers
Услуге медицинског особља (акупунктура, физиотерапија и сл.)	0,0	0,1	0,0	0,1	0,0	Services of freelance acupuncturists, physiotherapists and similar
Остале неболничке услуге (традиционална медицина и сл.)	0,0	0,0	0,0	0,0	0,0	Other out-patient services (alternative medicine and similar)
Болничке услуге (смештај и лечење у болници)	0,1	0,1	0,1	0,1	0,1	Hospital services (accommodation during treatment)
Услуге за бањско лечење	0,1	0,1	0,0	0,2	0,1	Spa resort services

¹⁾ Без података за Косово и Метохију.

¹⁾ Kosovo and Metohia data not included.

3.2. Структура личне потрошње домаћинства, 2008. (наставак) Structure of individual consumption of household, 2008 (continued)

Сва домаћинства / All households

%

	Република Србија ¹⁾ / Republic of Serbia ¹⁾					
	укупно <i>All</i>	централна Србија / Central Serbia			Војводина <i>Vojvodina</i>	
		свега <i>Total</i>	без града Београда <i>Without City of Belgrade</i>	град Београд <i>City of Belgrade</i>		
Транспорт	9,4	9,1	9,3	8,6	10,2	Transport
Путнички аутомобил (нови)	0,9	0,7	0,7	0,8	1,5	Motor cars (new)
Путнички аутомобил (половни)	0,7	0,6	0,5	0,7	0,9	Motor cars (second-hand)
Мотоцикл (сви типови, скутери)	0,0	0,0	0,1	0,0	0,1	Motorcycles of all types, scooters
Бицикл	0,0	0,0	0,0	0,0	0,0	Bicycles
Делови и прибор (гуме, акумулатори и филтери за уље)	0,8	0,8	1,0	0,5	0,7	Spare parts and accessories (tires, batteries and oil filters)
Гориво и мазиво (бензин, моторно уље за подмазивање)	4,0	4,0	4,1	3,4	4,1	Fuels and lubricants (petrol, lubricating grease oil)
Одржавање и оправка возила (оправка, прање, технички преглед)	0,8	0,7	0,8	0,5	1,1	Maintenance and repair of personal transport equipment (repair, washing and technical inspection)
Остале услуге у вези с коришћењем и одржавањем возила	0,5	0,6	0,6	0,5	0,4	Other services in respect of personal transport equipment
Превоз путника железницом	0,0	0,0	0,0	0,1	0,0	Passenger transport by railway
Превоз путника у градском саобраћају	0,2	0,2	0,2	0,3	0,1	Intra-urban passenger transport
Претплата месечна карта за градски саобраћај (маркица)	0,4	0,5	0,2	1,1	0,2	Monthly fare intra-urban transport
Међумесни превоз путника аутобусом	0,8	0,7	0,9	0,3	0,9	Inter-urban bus passenger transport
Превоз таксијем	0,2	0,2	0,2	0,2	0,2	Passenger transport by taxi
Превоз путника авионом	0,1	0,1	0,0	0,2	0,0	Passenger transport by airplane
Превоз путника морем и рекама	0,0	0,0	0,0	0,0	0,0	Passenger transport by sea and inland waterway
Комбиновани превоз путника, селидбе и остало	0,0	0,0	0,0	0,0	0,0	Combined passenger transport, moving and other
Комуникације	3,3	3,3	3,3	3,4	3,3	Communications
Поштанске услуге (маркице, дописнице, писма и сл.)	0,0	0,0	0,0	0,0	0,0	Postal services (stamps, postcards, letters and similar)
Телефонске и телеграфске услуге (телефонски импулси, мобилни и сл.)	3,1	3,1	3,0	3,3	3,1	Telephone and telegraph services (tel. fixed line, cellular phones and similar)
Телефонска и телефакс опрема	0,2	0,2	0,3	0,1	0,2	Telephone and telegraph equipment
Рекреација и култура	4,7	4,8	3,8	6,4	4,5	Recreation and culture
Опрема за пријем, снимање и репродукцију звука (музички стуб, радио)	0,0	0,0	0,0	0,0	0,0	Equipment for reception, recording and reproduction of sound (cassette and CD players, radio)
Телевизор, видео-рикордери, DVD	0,2	0,2	0,3	0,2	0,2	TV sets, video-cassette player and recorders, DVD player
Фотографска и филмска опрема (фотоапарат и видео-камера)	0,1	0,0	0,1	0,0	0,1	Photographic and cinematographic equipment (camera and video camera)
Оптички инструменти	0,0	0,0	0,0	0,0	0,0	Optical instruments
Опрема за обраду података на рачунару, штампач и сл.	0,3	0,3	0,3	0,2	0,4	Information processing equipment, PC, printer and similar
Поправка аудио-визуелне, фотографске и опреме за обраду података	0,0	0,0	0,0	0,0	0,0	Repair of audio-visual, photographic and information processing equipment
Музички инструменти (гитара, клавир)	0,0	0,0	0,0	0,0	0,1	Musical instruments (guitar, piano)
Већа трајна добра за рекреацију (камповозила, чамци, сто за стони тенис и сл.)	0,0	0,0	0,0	0,0	0,0	Major durables for recreation (camper vans, boats, ping-pong tables and similar)
Одржавање и поправка осталих већих трајних добара за рекреацију и културу	0,0	0,0	0,0	0,0	0,0	Maintenance and repair of other major durables for recreation and culture
Медији за снимање слике и звука (филм, компакт-диск, видео и аудио касете и сл.)	0,1	0,1	0,1	0,1	0,1	Recording media (film, CD-ROMs, video and audio cassettes and similar)
Игре, играчке, хобији	0,2	0,1	0,1	0,2	0,2	Games, toys and hobbies
Опрема за спорт, камповање и рекреацију	0,1	0,1	0,1	0,1	0,1	Equipment for sport, camping and recreation
Опрема за вртове (билјке и цвеће)	0,1	0,0	0,0	0,0	0,1	Gardens, plants and flowers
Кућни љубимци и производи за њихове потребе	0,1	0,1	0,1	0,1	0,1	Pets and products for pets
Рекреацијске и спортске услуге (улазнице за спортска такмичења, базен и сл.)	0,2	0,2	0,1	0,3	0,2	Recreational and sports services (tickets for sport competitions, swimming pool and similar)
Биоскопи, позоришта, концерти	0,1	0,1	0,0	0,2	0,0	Cinemas, theatres and concerts
Музеји, библиотеке, зоолошки вртови и слично	0,0	0,0	0,0	0,0	0,0	Museums, libraries, ZOO and similar

¹⁾ Без података за Косово и Метохију.

¹⁾ Kosovo and Metohia data not included.

3.2. Структура личне потрошње домаћинства, 2008. (наставак) Structure of individual consumption of household, 2008 (continued)

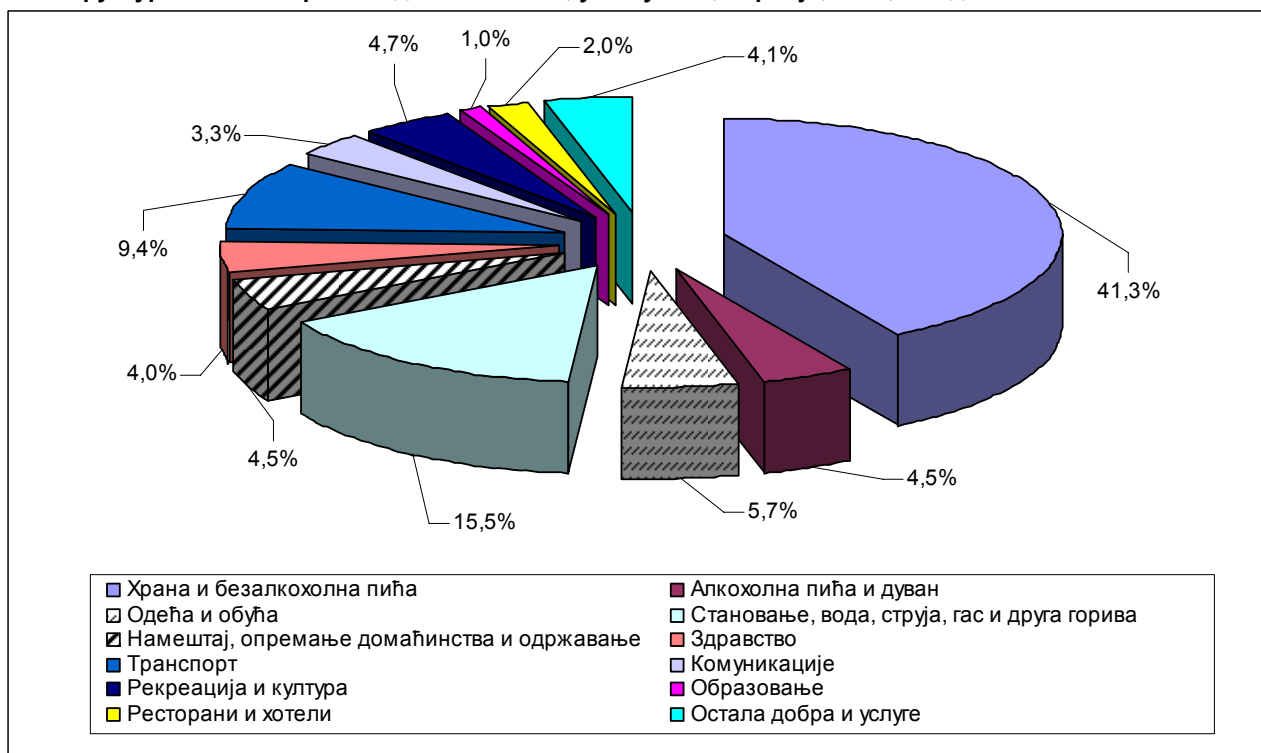
Сва домаћинства / All households

%

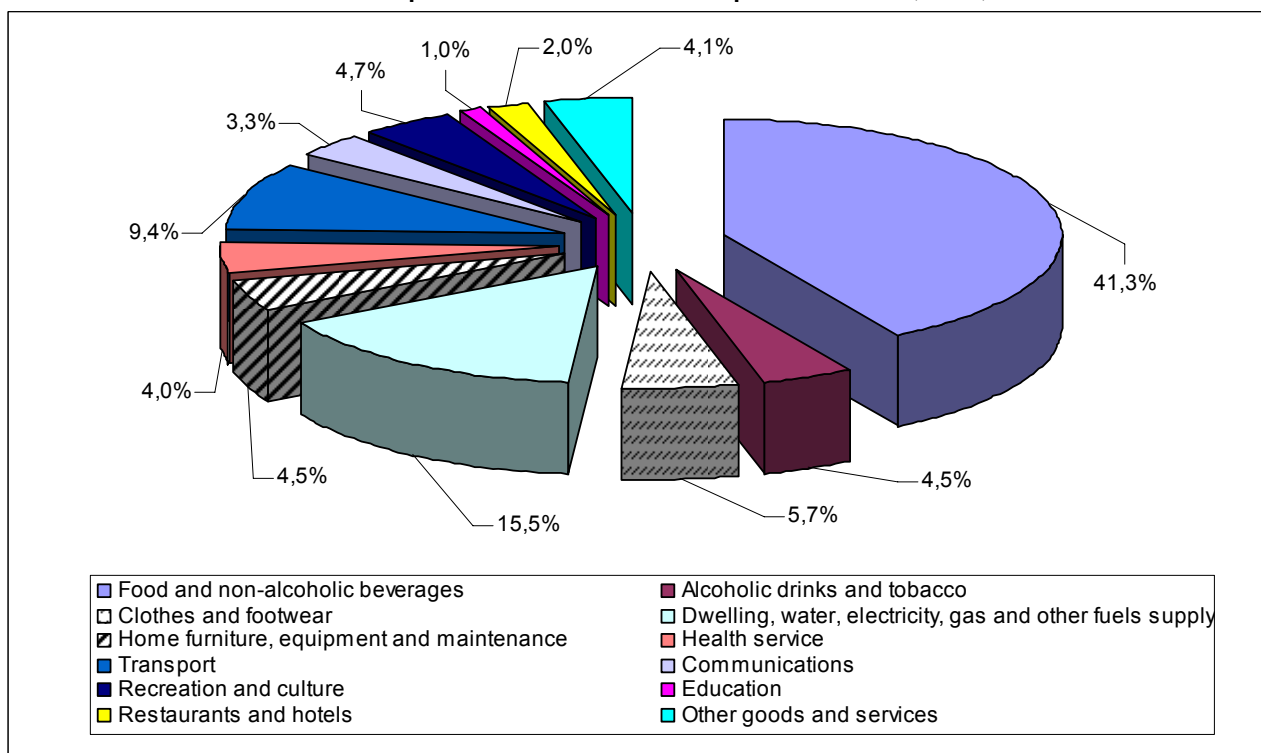
	Република Србија ¹⁾ / Republic of Serbia ¹⁾					
	укупно <i>All</i>	централна Србија / Central Serbia			Војводина <i>Vojvodina</i>	
		свега <i>Total</i>	без града Београда <i>Without City of Belgrade</i>	град Београд <i>City of Belgrade</i>		
Претплата за радио и ТВ, кабловска телевизија, изнајмљивање компакт-дискова и сл.	0,8	0,7	0,6	0,9	1,0	Radio and TV subscription (cable TV, CD renting and similar)
Остале културне услуге (фотографске)	0,0	0,0	0,0	0,0	0,0	Other services (photography)
Игре на срећу	0,1	0,2	0,2	0,1	0,1	Lottery
Књиге (уџбеници, белетристика, атласи, речници и сл.)	0,6	0,6	0,6	0,7	0,5	Books (text books, fiction, atlases, dictionaries and similar)
Новине и часописи	0,6	0,8	0,5	1,0	0,6	Newspapers and magazines
Остали штампани материјал (постери, календари, мапе и сл.)	0,0	0,0	0,0	0,0	0,0	Other printed materials (posters, calendars, maps and similar)
Папирна конфекција и прибор за цртање (свеске, оловке, хефталица)	0,1	0,1	0,1	0,1	0,1	Miscellaneous printed matter and drawing materials (notebooks, pens, staple machine)
Пакет аранжман (превоз, смештај, исхрана, укључујући екскурзије)	1,0	1,2	0,6	2,2	0,6	Package holidays (travel, accommodation, food, including excursions)
Образовање	1,0	1,0	0,8	1,3	1,1	Education
Предшколско образовање	0,0	0,0	0,0	0,0	0,0	Pre-school education
Основно образовање	0,0	0,0	0,0	0,0	0,0	Primary education
Стручна школа у трајању од једне године	0,0	0,0	0,0	0,0	0,0	One-year vocational school
Стручна школа у трајању од две године	0,0	0,0	0,0	0,0	0,0	Two-year vocational school
Трогодишња стручна школа	0,0	0,0	0,0	0,0	0,0	Three-year vocational school
Четворогодишња стручна школа	0,0	0,0	0,0	0,0	0,0	Four-year vocational school
Четворогодишња уметничка школа	0,0	0,0	0,0	0,0	0,0	Four-year art school
Гимназија	0,0	0,0	0,0	0,0	0,0	High school
Специјализација после средњег образовања	0,0	0,0	0,0	0,0	0,0	Post-secondary specialization
Више образовање	0,1	0,0	0,0	0,1	0,1	Higher education
Високо образовање	0,6	0,7	0,7	0,7	0,8	University education
Последипломске студије	0,1	0,1	0,0	0,2	0,0	Post-graduate education
Трошкови за остале видове образовања (курсеви страних језика и сл.)	0,2	0,2	0,1	0,3	0,2	Expenditures for other education (foreign language courses and similar)
Ресторани и хотели	2,0	2,0	1,8	2,3	1,9	Restaurants and hotels
Ресторани	0,3	0,4	0,2	0,6	0,3	Restaurants
Кафеи, барови и киосци	1,3	1,2	1,3	1,2	1,3	Cafes, bars and kiosks
Кантине	0,2	0,2	0,1	0,3	0,1	Canteens
Услуге смештаја	0,2	0,2	0,2	0,2	0,2	Accommodation
Остала добра и услуге	4,1	3,8	3,1	5,1	4,9	Other goods and services
Фризерске, козметичке и друге личне услуге	0,9	0,9	0,9	1,0	0,7	Hairdressing, cosmetics and other personal services
Електрични апарати за личну негу и поправке	0,0	0,0	0,0	0,0	0,1	Electric appliances for personal care and repair of these appliances
Остали производи за личну хигијену и негу (сапун, шампон, четкица за зубе и сл.)	1,7	1,6	1,3	1,7	1,8	Other articles for personal care (soap, shampoo, toothbrush and similar)
Накит, зидни и ручни сатови	0,1	0,1	0,1	0,1	0,1	Jewelers, clocks and watches
Предмети за путовања (кофери, торбе, ташне, новчаници и сл.)	0,1	0,1	0,1	0,2	0,1	Travel goods (suitcases, travel bags, hand-bags, wallets and similar)
Остали лични предмети (упаљачи, прибор за бебе, кишобрани и сл.)	0,5	0,5	0,2	1,1	0,5	Other personal articles, n.e.c. (lighters, baby-articles, umbrellas and similar)
Услуге социјалне заштите	0,1	0,0	0,0	0,0	0,1	Social welfare services
Јаслице, вртићи	0,1	0,1	0,1	0,2	0,2	Crèche and kindergartens
Осигурање стана	0,0	0,0	0,0	0,1	0,0	Dwelling insurance
Здравствено осигурање	0,1	0,1	0,1	0,1	0,2	Health insurance
Осигурање живота	0,1	0,1	0,1	0,1	0,2	Life insurance
Осигурање повезано с превозом (осигурање возила)	0,3	0,2	0,1	0,2	0,6	Transport insurance (motor car insurance)
Остало осигурање (осигурање према трећем лицу)	0,0	0,0	0,0	0,0	0,1	Other insurance (insurance to third parties)
Финансијске услуге	0,0	0,0	0,0	0,1	0,0	Financial services
Остале услуге (фотокопирање, дуплирати кључева, оглашавање у новинама и сл.)	0,1	0,1	0,1	0,2	0,2	Other services (photocopies, key duplicates, newspaper ads and similar)
Натурална потрошња²⁾	7,5	7,8	10,9	2,4	6,7	Natural consumption²⁾

¹⁾ Без података за Косово и Метохију.¹⁾ Kosovo and Metohia data not included.²⁾ Натурална потрошња обухвата и храну добијену и дату на поклон.²⁾ Natural consumption covers food received and given as a present.

3.3. Структура личне потрошње домаћинства, у Републици Србији, 2008, сва домаћинства



3.3. Structure of individual consumption of household in the Republic of Serbia, 2008, all households



3.4. Лична потрошња домаћинства, 2008. (месечни просек по домаћинству) Individual consumption of household, 2008 (monthly average per household)

Градско подручје / Urban area

РСД / RSD

	Република Србија ¹⁾ / Republic of Serbia ¹⁾					
	укупно <i>All</i>	централна Србија / Central Serbia			Војводина <i>Vojvodina</i>	
		свега <i>Total</i>	без града Београда <i>Without City of Belgrade</i>	град Београд <i>City of Belgrade</i>		
Број анкетираних домаћинства	2665	2055	1171	884	610	Number of households surveyed
Оцењени број домаћинства	1495365	1087885	608177	479708	407480	Number of households assessed
Просечан број чланова	2,93	2,99	3,13	2,81	2,75	Members, average number
Лична потрошња – укупно	41792	42155	38628	46639	40810	Individual consumption – total
Храна и безалкохолна пића	15787	16557	14871	18693	13730	Food and non-alcoholic beverages
Хлеб и житарице	2662	2787	2716	2877	2327	Bread and cereals
Месо и прерађевине од меса	4180	4283	3702	5019	3906	Meat
Риба и прерађевине од рибе	424	442	388	509	378	Fish
Млеко, млечни производи и јаја	2738	2933	2676	3260	2215	Milk, cheese and eggs
Уља и масти	466	495	476	520	389	Oils and fats
Воће	1027	1123	864	1451	770	Fruit
Поврће	1783	1893	1761	2060	1489	Vegetables
Шећер, цем, мед, чоколада и кондиторски производи	775	812	695	960	675	Sugar, jam, honey, chocolate and confectionery
Остали прехранбени производи	394	407	385	436	360	Food products n.e.c.
Кафа, чај и какао	507	527	499	562	454	Coffee, tea and cocoa
Безалкохолна пића	831	855	709	1039	767	Soft drinks
Алкохолна пића и дуван	1653	1752	1723	1786	1395	Alcoholic drinks and tobacco
Жестока алкохолна пића	86	86	50	132	86	Spirits
Вино	109	121	75	178	79	Wine
Пиво	251	265	236	301	216	Beer
Цигарете и дуван	1207	1280	1362	1175	1014	Tobacco
Одећа и обућа	2433	2464	2501	2417	2348	Clothes and footwear
Материјал за одећу	29	39	10	77	1	Clothing materials
Мушка одећа	526	537	584	478	496	Garments for men
Женска одећа	638	622	668	564	679	Garments for women
Дечија одећа и одећа за бебе	248	237	268	197	278	Garments for children and infants
Остали одевни предмети и додаци одећи	16	21	21	21	4	Other clothing items and accessories
Чишћење, шивење, поправка и изнајмљивање одеће	19	17	6	31	25	Cleaning, sewing, repair and hire of clothes
Мушка обућа	354	370	375	363	309	Footwear for men
Женска обућа	440	458	444	476	394	Footwear for women
Дечија обућа и обућа за бебе	151	149	119	187	156	Footwear for children and infants
Поправка обуће	12	14	6	23	6	Repair of footwear
Становање, вода, струја, гас и друга горива	6611	6345	6060	6708	7317	Dwelling, water, electricity, gas and other fuels supply
Стварна рента	335	260	218	314	536	Net rentals for housing
Стварна рента за друго боравиште	198	235	364	72	98	Net rentals for second dwelling
Материјал за одржавање и поправку стана	214	204	137	289	240	Material for maintenance and repair of dwellings
Услуге за одржавање и поправку стана	377	317	252	400	536	Services for maintenance and repair of dwellings
Одношење смећа	220	227	233	218	202	Waste disposal
Канализација	56	47	33	66	80	Sewerage system
Снабдевање водом	474	497	391	632	412	Water supply
Остале услуге у вези са станом	80	81	29	147	79	Other services relating to dwelling
Електрична енергија	2568	2600	2489	2739	2484	Electricity
Градски и природни гас	398	200	177	230	925	Industrial and natural gas
Течни гас у боцама (бутан, пропан)	22	16	10	25	36	Liquefied hydrocarbons (butane, propane)
Течна горива	7	6	2	11	8	Liquid fuels
Дрво за огрев	606	623	982	169	558	Firewood
Угаљ	246	251	304	183	233	Coal
Остали трошкови у вези с грејањем	37	29	32	24	60	Other expenditures related heating
Централно грејање и топла вода	773	752	407	1189	830	Central heating and hot water

¹⁾ Без података за Косово и Метохију.¹⁾ Kosovo and Metohia data not included.

3.4. Лична потрошња домаћинства, 2008. (месечни просек по домаћинству) (наставак) Individual consumption of household, 2008 (monthly average per household) (continued)

Градско подручје / Urban area

РСД / RSD

	Република Србија ¹⁾ / Republic of Serbia ¹⁾					
	укупно <i>All</i>	централна Србија / Central Serbia			Војводина <i>Vojvodina</i>	
		свега <i>Total</i>	без града Београда <i>Without City of Belgrade</i>	град Београд <i>City of Belgrade</i>		
Намештај, опремање домаћинства и одржавање	1805	1683	1821	1507	2134	Home furniture, equipment and maintenance
Намештај, расвета и декоративна опрема	229	214	267	147	267	Furniture, lighting and decorative equipment
Теписи и остале подне простирке	45	42	43	42	52	Carpets and other floor coverings
Оправка намештаја, покућства и подних подлога	16	14	19	9	22	Repair of furniture, household equipment and floor coverings
Текстилни производи за домаћинство	48	47	53	38	51	Household textiles
Фрижидер, замрзивач и комбиновани фриж	104	86	116	48	151	Refrigerator, freezer and fridge-freezer
Машина за прање, сушење рубља, прање посуђа и пеглање	96	76	109	34	148	Washing and drying machines, dishwasher and ironing machine
Шпорети, камини, рерне, микроталасне рерне	84	67	92	35	130	Cookers, fireplaces, ovens, micro-wave ovens
Клима уређаји, грејачи за воду, вентили, бојлери и ТА пећи	92	77	90	60	134	Air conditioners, water heaters, boilers and electric stoves
Усисивачи, апарати за чишћење на бази паре и пене	28	28	20	37	30	Vacuum cleaners, steam-cleaning and foam-cleaning machines
Машина за шивење, машина за плетење	0	0	0	0	1	Sewing machine, knitting machine
Други велики кућни апарати (сефови и остало)	0	0	0	0	0	Other major household appliances (safes and other)
Мали електрични кућни апарати (пегла, миксер, тостери и сл.)	20	21	16	28	19	Small electric household appliances (iron, food mixers, toasters and similar)
Поправка апарата за домаћинство	29	30	38	20	28	Repair of household appliances
Посуђе од стакла, кристала и порцелана	17	18	25	9	14	Glassware, crystal-ware and chinaware utensils (plates and similar)
Прибор за јело	3	4	3	5	1	Cutlery
Посуђе и остале кухињске потрештине (лонџ, тањир, кофа и сл.)	19	20	23	17	15	Other kitchen utensils (pot, plate, pail and similar)
Поправка посуђа и другог стеног прибора, оштрење ножева и сл.	1	1	0	1	1	Repair of utensils and other tableware, knives sharpening and similar
Већи алат и опрема (електрична бушилица, косилица и сл.)	10	5	5	4	26	Majors tools and equipment (electric drill, lawn mower and similar)
Мали алат и разне потрештине	31	30	46	10	32	Small tools and miscellaneous accessories
Производи за чишћење стана (детерџенти и сл.)	814	784	749	830	894	Cleaning and maintenance products (detergents and similar)
Остало (свеће, шибце, шпиритус)	12	14	14	13	6	Other (candles, matches, spirit)
Остала потрошна роба (метле, кесе, четке, маст за обућу и сл.)	55	53	55	51	60	Other non-durable household goods (brooms, bags, brushes, shoe polisher, etc)
Услуге плаћеног особља (кућна помоћница, возач и сл.)	27	29	27	31	20	Paid services (maid, driver and similar)
Кућне услуге (прање прозора, пеглање и сл.)	25	23	11	38	32	Household services (window cleaning, ironing and similar)
Здравство	1737	1839	1360	2448	1463	Health service
Фармацеутски производи (лекови, витамини, минерали, вакцине)	1109	1187	1048	1363	902	Pharmaceutical products (drugs, vitamins, minerals, vaccines)
Остали медицински производи (топломер, ханзапласт и сл.)	25	33	15	55	4	Other medical products (thermometers, band-aid and similar)
Терапеутски уређаји и опрема (наочари, сочиво, протезе, обућа и сл.)	186	219	46	440	95	Therapeutic products and equipment (eyeglasses, lenses, artificial limbs, orthopedic footwear and similar)
Медицинске услуге (лекарски преглед, партиципације)	88	72	41	110	132	Medical services (consultations, participations)
Стоматолошке услуге	125	118	87	158	142	Dental services
Услуге лабораторија (медицинске анализе и снимања)	94	99	72	134	79	Services of medical laboratory tests and X-ray centers
Услуге медицинског особља (акупунктура, физиотерапија и сл.)	29	33	21	48	20	Services of freelance acupuncturists, physiotherapists and similar
Остале неболничке услуге (традиционална медицина и сл.)	9	11	0	26	2	Other out-patient services (alternative medicine and similar)
Болничке услуге (смештај и лечење у болници)	29	21	1	47	50	Hospital services (accommodation during treatment)
Услуге за бањско лечење	43	46	29	67	37	Spa resort services

¹⁾ Без података за Косово и Метохију.
¹⁾ Kosovo and Metohia data not included.

3.4. Лична потрошња домаћинства, 2008. (месечни просек по домаћинству) (наставак) Individual consumption of household, 2008 (monthly average per household) (continued)

Градско подручје / Urban area

РСД / RSD

	Република Србија ¹⁾ / Republic of Serbia ¹⁾					
	укупно <i>All</i>	централна Србија / Central Serbia			Војводина <i>Vojvodina</i>	
		свега <i>Total</i>	без града Београда <i>Without City of Belgrade</i>	град Београд <i>City of Belgrade</i>		
Транспорт	3653	3519	3499	3543	4016	Transport
Путнички аутомобил (нови)	416	289	319	251	755	Motor cars (new)
Путнички аутомобил (половни)	287	212	274	134	487	Motor cars (second-hand)
Мотоцикл (сви типови, скутери)	19	17	30	0	25	Motorcycles of all types, scooters
Бицикл	10	9	11	7	14	Bicycles
Делови и прибор (гуме, акумулатори и филтери за уље)	248	259	310	194	221	Spare parts and accessories (tires, batteries and oil filters)
Гориво и мазиво (бензин, моторно уље за подмазивање)	1481	1468	1461	1476	1516	Fuels and lubricants (petrol, lubricating grease oil)
Одржавање и оправка возила (оправка, прање, технички преглед)	311	283	291	273	387	Maintenance and repair of personal transport equipment (repair, washing and technical inspection)
Остале услуге у вези с коришћењем и одржавањем возила	208	241	246	234	119	Other services in respect of personal transport equipment
Превоз путника железницом	24	29	15	46	13	Passenger transport by railway
Превоз путника у градском саобраћају	95	109	89	135	59	Intra-urban passenger transport
Претплата месечна карта за градски саобраћај (маркица)	195	245	62	476	63	Monthly fare intra-urban transport
Међумесни превоз путника аутобусом	228	214	290	118	263	Inter-urban bus passenger transport
Превоз таксијем	85	85	82	89	84	Passenger transport by taxi
Превоз путника авионом	38	50	19	90	6	Passenger transport by airplane
Превоз путника морем и рекама	0	0	0	0	0	Passenger transport by sea and inland waterway
Комбиновани превоз путника, селидбе и остало	8	9	0	20	4	Combined passenger transport, moving and other
Комуникације	1472	1487	1393	1607	1429	Communications
Поштанске услуге (маркице, дописнице, писма и сл.)	7	7	4	12	4	Postal services (stamps, postcards, letters and similar)
Телефонске и телеграфске услуге (телефонски импулси, мобилни и сл.)	1378	1397	1279	1547	1328	Telephone and telegraph services (tel. fixed line, cellular phones and similar)
Телефонска и телефакс опрема	87	83	110	48	97	Telephone and telegraph equipment
Рекреација и култура	2362	2440	1830	3214	2153	Recreation and culture
Опрема за пријем, снимање и репродукцију звука (музички стуб, радио)	4	4	2	5	4	Equipment for reception, recording and reproduction of sound (cassette and CD players, radio)
Телевизор, видео-рикордери, DVD	105	109	125	89	96	TV sets, video-cassette player and recorders, DVD player
Фотографска и филмска опрема (фотоапарат и видео-камера)	29	22	27	14	48	Photographic and cinematographic equipment (camera and video camera)
Оптички инструменти	0	0	0	0	0	Optical instruments
Опрема за обраду података на рачунару, штампач и сл.	142	125	157	86	187	Information processing equipment, PC, printer and similar
Поправка аудио-визуелне, фотографске и опреме за обраду података	3	4	6	0	2	Repair of audio-visual, photographic and information processing equipment
Музички инструменти (гитара, клавир)	12	3	5	1	35	Musical instruments (guitar, piano)
Већа трајна добра за рекреацију (камповозила, чамци, сто за стони тенис и сл.)	3	0	0	0	10	Major durables for recreation (camper vans, boats, ping-pong tables and similar)
Одржавање и поправка осталих већих трајних добара за рекреацију и културу	1	1	1	1	1	Maintenance and repair of other major durables for recreation and culture
Медији за снимање слике и звука (филм, компакт-диск, видео и аудио касете и сл.)	34	36	38	32	30	Recording media (film, CD-ROMs, video and audio cassettes and similar)
Игре, играчке, хобији	71	71	58	88	71	Games, toys and hobbies
Опрема за спорт, камповање и рекреацију	41	37	24	53	53	Equipment for sport, camping and recreation
Опрема за вртове (биљке и цвеће)	24	20	23	17	35	Gardens, plants and flowers
Кућни љубимци и производи за њихове потребе	49	41	21	67	69	Pets and products for pets
Рекреацијске и спортске услуге (улазнице за спортска такмичења, базен и сл.)	107	109	58	174	101	Recreational and sports services (tickets for sport competitions, swimming pool and similar)
Биоскопи, позоришта, концерти	47	54	19	99	26	Cinemas, theatres and concerts
Музеји, библиотеке, зоолошки вртови и слично	7	8	2	16	4	Museums, libraries, ZOO and similar

¹⁾ Без података за Косово и Метохију.
¹⁾ Kosovo and Metohia data not included.

3.4. Лична потрошња домаћинства, 2008. (месечни просек по домаћинству) (наставак) Individual consumption of household, 2008 (monthly average per household) (continued)

Градско подручје / Urban area

РСД / RSD

	Република Србија ¹⁾ / Republic of Serbia ¹⁾					
	укупно <i>All</i>	централна Србија / Central Serbia			Војводина <i>Vojvodina</i>	
		свега <i>Total</i>	без града Београда <i>Without City of Belgrade</i>	град Београд <i>City of Belgrade</i>		
Претплата за радио и ТВ, кабловска телевизија, изнајмљивање компакт-дискова и сл.	413	371	287	478	524	Radio and TV subscription (cable TV, CD renting and similar)
Остале културне услуге (фотографске)	10	11	6	17	10	Other services (photography)
Игре на срећу	66	70	84	52	55	Lottery
Књиге (уџбеници, белетристика, атласи, речници и сл.)	239	255	249	262	195	Books (text books, fiction, atlases, dictionaries and similar)
Новине и часописи	302	328	225	460	233	Newspapers and magazines
Остали штампани материјал (постери, календари, мапе и сл.)	10	12	4	23	3	Other printed materials (posters, calendars, maps and similar)
Папирна конфекција и прибор за цртање (свеске, оловке, хефталица)	43	46	58	30	35	Miscellaneous printed matter and drawing materials (notebooks, pens, staple machine)
Пакет аранжман (превоз, смештај, исхрана, укључујући екскурзије)	600	703	351	1150	326	Package holidays (travel, accommodation, food, including excursions)
Образовање	515	532	437	653	465	Education
Предшколско образовање	11	12	7	19	6	Pre-school education
Основно образовање	17	16	14	17	19	Primary education
Стручна школа у трајању од једне године	0	0	0	0	0	One-year vocational school
Стручна школа у трајању од две године	0	0	0	0	0	Two-year vocational school
Трогодишња стручна школа	1	0	0	0	4	Three-year vocational school
Четворогодишња стручна школа	10	9	14	2	12	Four-year vocational school
Четворогодишња уметничка школа	2	1	3	0	3	Four-year art school
Гимназија	3	1	1	1	8	High school
Специјализација после средњег образовања	3	0	0	1	10	Post-secondary specialization
Више образовање	31	27	23	31	44	Higher education
Високо образовање	295	316	318	312	241	University education
Последипломске студије	36	44	0	101	12	Post-graduate education
Трошкови за остале видове образовања (курсеви страних језика и сл.)	106	106	57	169	106	Expenditures for other education (foreign language courses and similar)
Ресторани и хотели	904	924	810	1070	849	Restaurants and hotels
Ресторани	175	188	115	280	141	Restaurants
Кафеи, барови и киосци	578	573	592	550	589	Cafes, bars and kiosks
Кантине	80	98	59	147	32	Canteens
Услуге смештаја	71	65	44	93	87	Accommodation
Остала добра и услуге	1832	1745	1277	2339	2065	Other goods and services
Фризерске, козметичке и друге личне услуге	406	431	386	488	339	Hairdressing, cosmetics and other personal services
Електрични апарати за личну негу и поправке	20	17	10	26	29	Electric appliances for personal care and repair of these appliances
Остали производи за личну хигијену и негу (сапун, шампон, четкица за зубе и сл.)	693	646	552	765	821	Other articles for personal care (soap, shampoo, toothbrush and similar)
Накит, зидни и ручни сатови	38	43	28	62	25	Jewelers, clocks and watches
Предмети за путовања (кофери, торбе, ташне, новчаници и сл.)	53	61	41	88	30	Travel goods (suitcases, travel bags, hand-bags, wallets and similar)
Остали лични предмети (упаљачи, прибор за бебе, кишобрани и сл.)	236	244	78	455	215	Other personal articles, n.e.c. (lighters, baby-articles, umbrellas and similar)
Услуге социјалне заштите	29	13	11	16	70	Social welfare services
Јаслице, вртићи	76	73	54	96	84	Crèche and kindergartens
Осигурање стана	14	13	1	29	16	Dwelling insurance
Здравствено осигурање	38	38	10	73	39	Health insurance
Осигурање живота	41	25	32	16	84	Life insurance
Осигурање повезано с превозом (осигурање возила)	99	59	40	83	204	Transport insurance (motor car insurance)
Остало осигурање (осигурање према трећем лицу)	19	14	2	28	34	Other insurance (insurance to third parties)
Финансијске услуге	18	17	3	36	21	Financial services
Остале услуге (фотокопирање, дуплицирати кључева, оглашавање у новинама и сл.)	52	51	29	78	54	Other services (photocopies, key duplicates, newspaper ads and similar)
Натурална потрошња²⁾	1028	868	1046	654	1446	Natural consumption²⁾

¹⁾ Без података за Косово и Метохију.¹⁾ Kosovo and Metohia data not included.²⁾ Натурална потрошња обухвата и храну добијену и дату на поклон.²⁾ Natural consumption covers food received and given as a present.

3.5. Структура личне потрошње домаћинства, 2008. Structure of individual consumption of household, 2008

Градско подручје / Urban area

%

	Република Србија ¹⁾ / Republic of Serbia ¹⁾					
	укупно <i>All</i>	централна Србија / Central Serbia			Војводина <i>Vojvodina</i>	
		свега <i>Total</i>	без града Београда <i>Without City of Belgrade</i>	град Београд <i>City of Belgrade</i>		
Број анкетираних домаћинства	2665	2055	1171	884	610	Number of households surveyed
Оцењени број домаћинства	1495365	1087885	608177	479708	407480	Number of households assessed
Просечан број чланова	2,93	2,99	3,13	2,81	2,75	Members, average number
Лична потрошња – укупно	100,0	100,0	100,0	100,0	100,0	Individual consumption – total
Храна и безалкохолна пића	37,7	39,2	38,5	40,2	33,7	Food and non-alcoholic beverages
Хлеб и житарице	6,4	6,6	7,0	6,2	5,7	Bread and cereals
Месо и прерађевине од меса	9,8	10,0	9,7	10,9	9,6	Meat
Риба и прерађевине од рибе	1,0	1,0	1,0	1,1	0,9	Fish
Млеко, млечни производи и јаја	6,6	7,0	6,9	7,0	5,4	Milk, cheese and eggs
Уља и масти	1,1	1,2	1,2	1,1	1,0	Oils and fats
Воће	2,5	2,7	2,2	3,1	1,9	Fruit
Поврће	4,3	4,5	4,6	4,4	3,6	Vegetables
Шећер, цем, мед, чоколада и кондиторски производи	1,9	1,9	1,8	2,1	1,7	Sugar, jam, honey, chocolate and confectionery
Остали прехранбени производи	0,9	1,0	1,0	0,9	0,9	Food products n.e.c.
Кафа, чај и какао	1,2	1,3	1,3	1,2	1,1	Coffee, tea and cocoa
Безалкохолна пића	2,0	2,0	1,8	2,2	1,9	Soft drinks
Алкохолна пића и дуван	4,0	4,2	4,5	3,8	3,4	Alcoholic drinks and tobacco
Жестока алкохолна пића	0,2	0,2	0,1	0,3	0,2	Spirits
Вино	0,3	0,3	0,2	0,4	0,2	Wine
Пиво	0,6	0,6	0,6	0,6	0,5	Beer
Цигарете и дуван	2,9	3,1	3,6	2,5	2,5	Tobacco
Одећа и обућа	5,8	5,8	6,5	5,2	5,8	Clothes and footwear
Материјал за одећу	0,1	0,1	0,0	0,2	0,0	Clothing materials
Мушка одећа	1,3	1,3	1,5	1,0	1,2	Garments for men
Женска одећа	1,5	1,4	1,8	1,3	1,6	Garments for women
Дечија одећа и одећа за бебе	0,6	0,6	0,7	0,4	0,7	Garments for children and infants
Остали одевни предмети и додаци одећи	0,0	0,0	0,1	0,0	0,0	Other clothing items and accessories
Чишћење, шивење, поправка и изнајмљивање одеће	0,0	0,0	0,0	0,1	0,1	Cleaning, sewing, repair and hire of clothes
Мушка обућа	0,8	0,9	1,0	0,8	0,8	Footwear for men
Женска обућа	1,1	1,1	1,1	1,0	1,0	Footwear for women
Дечија обућа и обућа за бебе	0,4	0,4	0,3	0,4	0,4	Footwear for children and infants
Поправка обуће	0,0	0,0	0,0	0,0	0,0	Repair of footwear
Становање, вода, струја, гас и друга горива	15,8	15,1	15,7	14,4	17,9	Dwelling, water, electricity, gas and other fuels supply
Стварна рента	0,8	0,6	0,6	0,7	1,3	Net rentals for housing
Стварна рента за друго боравиште	0,5	0,6	0,9	0,2	0,2	Net rentals for second dwelling
Материјал за одржавање и поправку стана	0,5	0,5	0,4	0,6	0,6	Material for maintenance and repair of dwellings
Услуге за одржавање и поправку стана	0,9	0,8	0,7	0,9	1,3	Services for maintenance and repair of dwellings
Одношење смећа	0,5	0,5	0,6	0,5	0,5	Waste disposal
Канализација	0,1	0,1	0,1	0,1	0,2	Sewerage system
Снабдевање водом	1,1	1,2	1,0	1,4	1,0	Water supply
Остале услуге у вези са станом	0,2	0,2	0,1	0,3	0,2	Other services relating to dwelling
Електрична енергија	6,1	6,1	6,3	5,7	6,1	Electricity
Градски и природни гас	1,0	0,5	0,5	0,5	2,3	Industrial and natural gas
Течни гас у боцама (бутан, пропан)	0,1	0,0	0,0	0,1	0,1	Liquefied hydrocarbons (butane, propane)
Течна горива	0,0	0,0	0,0	0,0	0,0	Liquid fuels
Дрво за огрев	1,5	1,5	2,5	0,4	1,4	Firewood
Угаљ	0,6	0,6	0,8	0,4	0,6	Coal
Остали трошкови у вези с грејањем	0,1	0,1	0,1	0,1	0,1	Other expenditures related heating
Централно грејање и топла вода	1,8	1,8	1,1	2,5	2,0	Central heating and hot water

¹⁾ Без података за Косово и Метохију.¹⁾ Kosovo and Metohia data not included.

3.5. Структура личне потрошње домаћинства, 2008. (наставак) Structure of individual consumption of household, 2008 (continued)

Градско подручје / Urban area

%

	Република Србија ¹⁾ / Republic of Serbia ¹⁾					
	укупно <i>All</i>	централна Србија / Central Serbia			Војводина <i>Vojvodina</i>	
		свега <i>Total</i>	без града Београда <i>Without City of Belgrade</i>	град Београд <i>City of Belgrade</i>		
Намештај, опремање домаћинства и одржавање	4,3	4,0	4,7	3,2	5,2	Home furniture, equipment and maintenance
Намештај, расвета и декоративна опрема	0,5	0,5	0,7	0,3	0,7	Furniture, lighting and decorative equipment
Теписи и остале подне простирке	0,1	0,1	0,1	0,1	0,1	Carpets and other floor coverings
Оправка намештаја, покућства и подних подлога	0,0	0,0	0,0	0,0	0,1	Repair of furniture, household equipment and floor coverings
Текстилни производи за домаћинство	0,1	0,1	0,1	0,1	0,1	Household textiles
Фрижидер, замрзивач и комбиновани фрижидер	0,2	0,2	0,3	0,1	0,4	Refrigerator, freezer and fridge-freezer
Машина за прање, сушење рубља, прање посуђа и пеглање	0,2	0,2	0,3	0,1	0,4	Washing and drying machines, dishwasher and ironing machine
Шпорети, камини, рерне, микроталасне рерне	0,2	0,2	0,2	0,1	0,3	Cookers, fireplaces, ovens, micro-wave ovens
Клима уређаји, грејачи за воду, вентили, бојлери и ТА пећи	0,2	0,2	0,2	0,1	0,3	Air conditioners, water heaters, boilers and electric stoves
Усисивачи, апарати за чишћење на бази паре и пене	0,1	0,1	0,1	0,1	0,1	Vacuum cleaners, steam-cleaning and foam-cleaning machines
Шиваћа машина, машина за плетење	0,0	0,0	0,0	0,0	0,0	Sewing machine, knitting machine
Други велики кућни апарати (сефови и остало)	0,0	0,0	0,0	0,0	0,0	Other major household appliances (safes and other)
Мали електрични кућни апарати (пегла, миксер, тостери и сл.)	0,0	0,0	0,0	0,1	0,0	Small electric household appliances (iron, food mixers, toasters and similar)
Поправка апарата за домаћинство	0,1	0,1	0,1	0,0	0,1	Repair of household appliances
Посуђе од стакла, кристала и порцелана	0,0	0,0	0,1	0,0	0,0	Glassware, crystal-ware and chinaware utensils (plates and similar)
Прибор за јело	0,0	0,0	0,0	0,0	0,0	Cutlery
Посуђе и остале кухињске потрештине (лонац, тањир, кофа и сл.)	0,0	0,0	0,1	0,0	0,0	Other kitchen utensils (pot, plate, pail and similar)
Поправка посуђа и другог стоног прибора, оштрење ножева и сл.	0,0	0,0	0,0	0,0	0,0	Repair of utensils and other tableware, knives sharpening and similar
Већи алат и опрема (електрична бушилица, косилица и сл.)	0,0	0,0	0,0	0,0	0,1	Major tools and equipment (electric drill, lawn mower and similar)
Мали алат и разне потрештине	0,1	0,1	0,1	0,0	0,1	Small tools and miscellaneous accessories
Производи за чишћење стана (детерџенти и сл.)	2,2	1,9	2,1	1,8	2,2	Cleaning and maintenance products (detergents and similar)
Остало (свеће, шибице, шпиритус)	0,0	0,0	0,0	0,0	0,0	Other (candles, matches, spirit)
Остала потрошна роба (метле, кесе, четке, маст за обућу и сл.)	0,1	0,1	0,1	0,1	0,1	Other non-durable household goods (brooms, bags, brushes, shoe polisher, etc)
Услуге плаћеног особља (кућна помоћница, возач и сл.)	0,1	0,1	0,1	0,1	0,0	Paid services (maid, driver and similar)
Кућне услуге (прање прозора, пеглање и сл.)	0,1	0,1	0,0	0,1	0,1	Household services (window cleaning, ironing and similar)
Здравство	4,2	4,4	3,5	5,2	3,6	Health service
Фармацеутски производи (лекови, витамини, минерали, вакцине)	2,7	2,9	2,7	3,0	2,4	Pharmaceutical products (drugs, vitamins, minerals, vaccines)
Остали медицински производи (топломер, ханзапласт и сл.)	0,1	0,1	0,0	0,1	0,0	Other medical products (thermometers, band-aid and similar)
Терапеутски уређаји и опрема (наочари, сочиво, протезе, обућа и сл.)	0,4	0,5	0,1	0,9	0,2	Therapeutic products and equipment (eyeglasses, lenses, artificial limbs, orthopedic footwear and similar)
Медицинске услуге (лекарски преглед, партиципације)	0,2	0,2	0,1	0,2	0,3	Medical services (consultations, participations)
Стоматолошке услуге	0,3	0,3	0,2	0,3	0,3	Dental services
Услуге лабораторија (медицинске анализе и снимања)	0,2	0,2	0,2	0,3	0,2	Services of medical laboratory tests and X-ray centers
Услуге медицинског особља (акупунктура, физиотерапија и сл.)	0,1	0,1	0,1	0,1	0,0	Services of freelance acupuncturists, physiotherapists and similar
Остале неболничке услуге (традиционална медицина и сл.)	0,0	0,0	0,0	0,1	0,0	Other out-patient services (alternative medicine and similar)
Болничке услуге (смештај и лечење у болници)	0,1	0,0	0,0	0,1	0,1	Hospital services (accommodation during treatment)
Услуге за бањско лечење	0,1	0,1	0,1	0,1	0,1	Spa resort services

¹⁾ Без података за Косово и Метохију.
¹⁾ Kosovo and Metohia data not included.

3.5. Структура личне потрошње домаћинства, 2008. (наставак) Structure of individual consumption of household, 2008 (continued)

Градско подручје / Urban area

%

	Република Србија ¹⁾ / Republic of Serbia ¹⁾				Војводина Vojvodina	
	укупно All	централна Србија / Central Serbia				
		свега Total	без града Београда Without City of Belgrade	град Београд City of Belgrade		
Транспорт	8,7	8,3	9,1	7,6	9,8	Transport
Путнички аутомобил (нови)	1,0	0,7	0,8	0,5	1,9	Motor cars (new)
Путнички аутомобил (половни)	0,7	0,5	0,7	0,3	1,2	Motor cars (second-hand)
Мотоцикл (сви типови, скутери)	0,0	0,0	0,1	0,0	0,1	Motorcycles of all types, scooters
Бицикл	0,0	0,0	0,0	0,0	0,0	Bicycles
Делови и прибор (гуме, акумулатори и филтери за уље)	0,6	0,6	0,8	0,4	0,5	Spare parts and accessories (tires, batteries and oil filters)
Гориво и мазиво (бензин, моторно уље за подмазивање)	3,6	3,4	3,9	3,2	3,8	Fuels and lubricants (petrol, lubricating grease oil)
Одржавање и оправка возила (оправка, прање, технички преглед)	0,7	0,7	0,8	0,6	0,9	Maintenance and repair of personal transport equipment (repair, washing and technical inspection)
Остале услуге у вези с коришћењем и одржавањем возила	0,5	0,6	0,6	0,5	0,3	Other services in respect of personal transport equipment
Превоз путника железницом	0,1	0,1	0,0	0,1	0,0	Passenger transport by railway
Превоз путника у градском саобраћају	0,2	0,3	0,2	0,3	0,1	Intra-urban passenger transport
Претплата месечна карта за градски саобраћај (маркица)	0,5	0,6	0,2	1,0	0,2	Monthly fare intra-urban transport
Међумесни превоз путника аутобусом	0,5	0,5	0,8	0,3	0,6	Inter-urban bus passenger transport
Превоз таксијем	0,2	0,2	0,2	0,2	0,2	Passenger transport by taxi
Превоз путника авионом	0,1	0,1	0,0	0,2	0,0	Passenger transport by airplane
Превоз путника морем и рекама	0,0	0,0	0,0	0,0	0,0	Passenger transport by sea and inland waterway
Комбиновани превоз путника, селидбе и остало	0,0	0,0	0,0	0,0	0,0	Combined passenger transport, moving and other
Комуникације	3,5	3,5	3,6	3,4	3,5	Communications
Поштанске услуге (маркице, дописнице, писма и сл.)	0,0	0,0	0,0	0,0	0,0	Postal services (stamps, postcards, letters and similar)
Телефонске и телеграфске услуге (телефонски импулси, мобилни и сл.)	3,3	3,3	3,3	3,3	3,3	Telephone and telegraph services (tel. fixed line, cellular phones and similar)
Телефонска и телефакс опрема	0,2	0,2	0,3	0,1	0,2	Telephone and telegraph equipment
Рекреација и култура	5,7	5,8	4,7	6,9	5,3	Recreation and culture
Опрема за пријем, снимање и репродукцију звука (музички стуб, радио)	0,0	0,0	0,0	0,0	0,0	Equipment for reception, recording and reproduction of sound (cassette and CD players, radio)
Телевизор, видео-рикордери, DVD	0,3	0,3	0,3	0,2	0,2	TV sets, video-cassette player and recorders, DVD player
Фотографска и филмска опрема (фотоапарат и видео-камера)	0,1	0,1	0,1	0,0	0,1	Photographic and cinematographic equipment (camera and video camera)
Оптички инструменти	0,0	0,0	0,0	0,0	0,0	Optical instruments
Опрема за обраду података на рачунару, штампач и сл.	0,3	0,3	0,4	0,2	0,5	Information processing equipment, PC, printer and similar
Поправка аудио-визуелне, фотографске и опреме за обраду података	0,0	0,0	0,0	0,0	0,0	Repair of audio-visual, photographic and information processing equipment
Музички инструменти (гитара, клавир)	0,0	0,0	0,0	0,0	0,1	Musical instruments (guitar, piano)
Већа трајна добра за рекреацију (камповозила, чамци, сто за стони тенис и сл.)	0,0	0,0	0,0	0,0	0,0	Major durables for recreation (camper vans, boats, ping-pong tables and similar)
Одржавање и поправка осталих већих трајних добара за рекреацију и културу	0,0	0,0	0,0	0,0	0,0	Maintenance and repair of other major durables for recreation and culture
Медији за снимање слике и звука (филм, компакт-диск, видео и аудио касете и сл.)	0,1	0,1	0,1	0,1	0,1	Recording media (film, CD-ROMs, video and audio cassettes and similar)
Игре, играчке, хобији	0,2	0,2	0,2	0,2	0,2	Games, toys and hobbies
Опрема за спорт, камповање и рекреацију	0,1	0,1	0,1	0,1	0,1	Equipment for sport, camping and recreation
Опрема за вртове (билјке и цвеће)	0,1	0,0	0,1	0,0	0,1	Gardens, plants and flowers
Кућни љубимци и производи за њихове потребе	0,1	0,1	0,1	0,1	0,2	Pets and products for pets
Рекреацијске и спортске услуге (улазнице за спортска такмичења, базен и сл.)	0,3	0,3	0,2	0,4	0,2	Recreational and sports services (tickets for sport competitions, swimming pool and similar)
Биоскопи, позоришта, концерти	0,1	0,1	0,0	0,2	0,1	Cinemas, theatres and concerts
Музеји, библиотеке, зоолошки вртови и слично	0,0	0,0	0,0	0,0	0,0	Museums, libraries, ZOO and similar

¹⁾ Без података за Косово и Метохију.¹⁾ Kosovo and Metohia data not included.

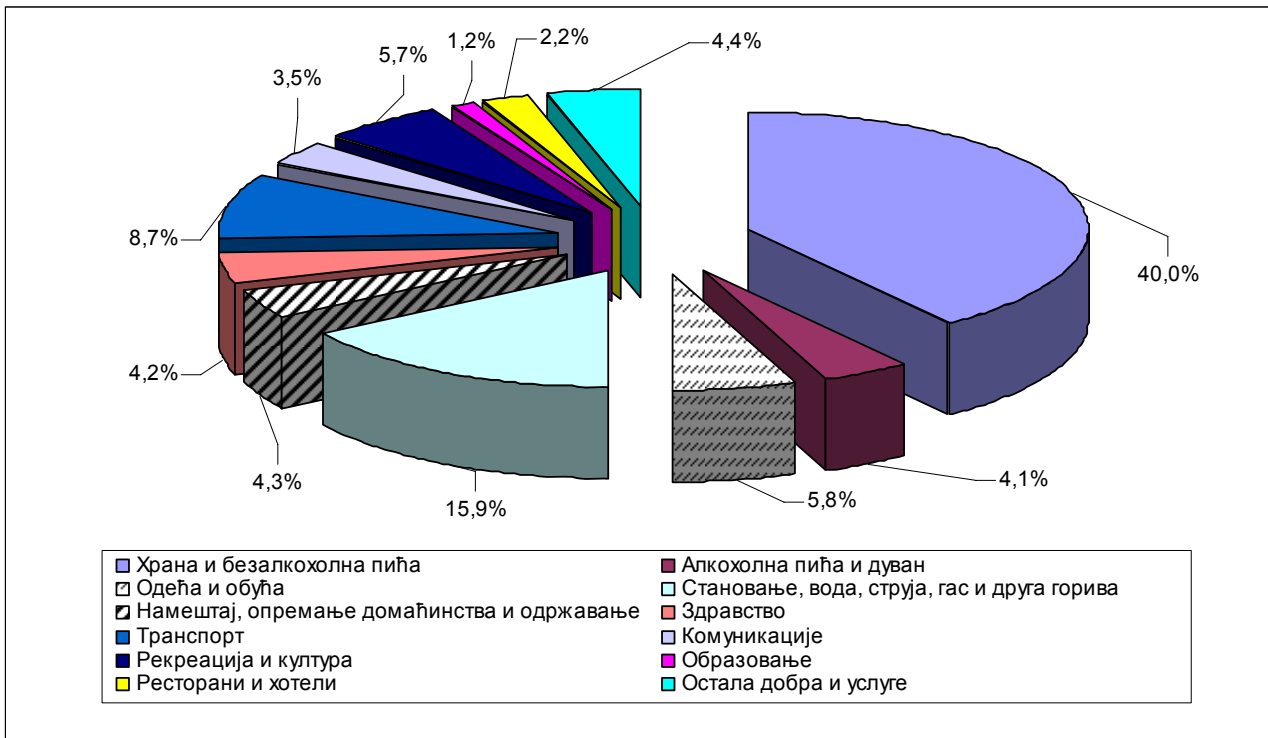
3.5. Структура личне потрошње домаћинства, 2008. (наставак) Structure of individual consumption of household, 2008 (continued)

Градско подручје / Urban area

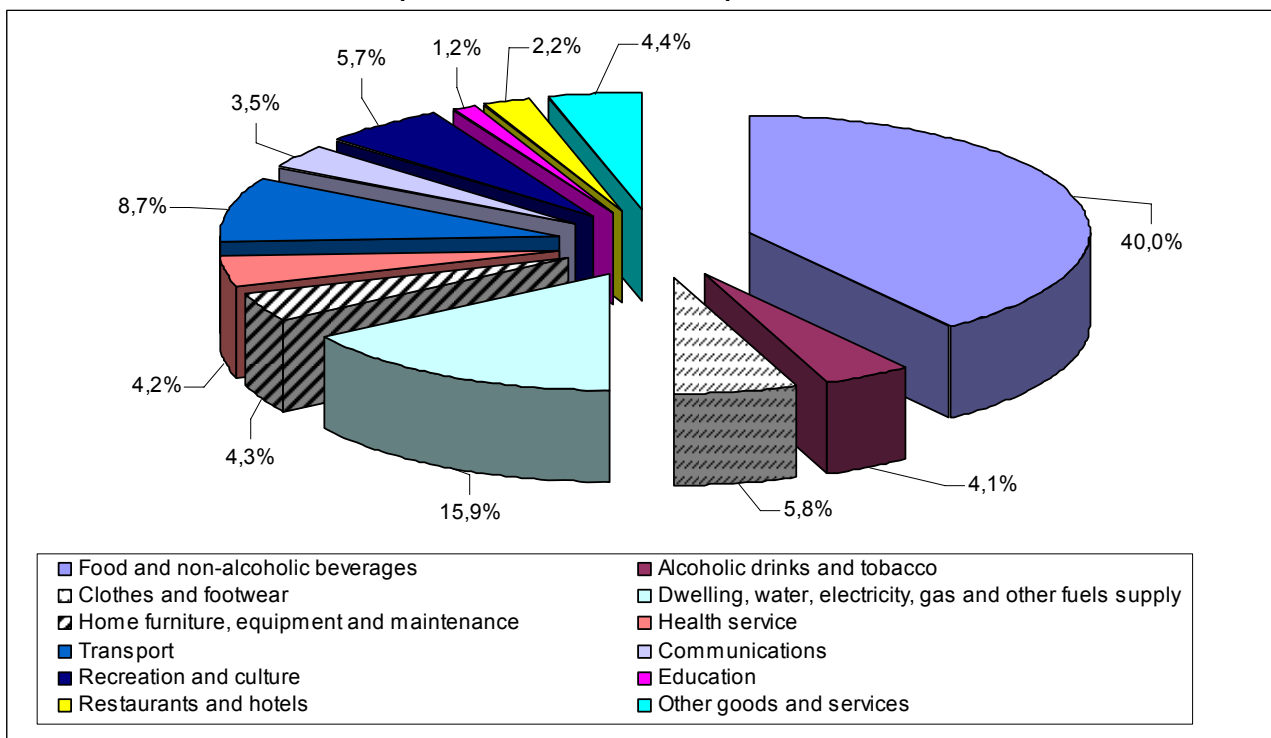
	Република Србија ¹⁾ / Republic of Serbia ¹⁾					%
	укупно <i>All</i>	централна Србија / Central Serbia			Војводина <i>Vojvodina</i>	
		свега <i>Total</i>	без града Београда <i>Without City of Belgrade</i>	град Београд <i>City of Belgrade</i>		
Претплата за радио и ТВ, кабловска телевизија, изнајмљивање компакт-дискова и сл.	1,0	0,9	0,7	1,0	1,3	Radio and TV subscription (cable TV, CD renting and similar)
Остале културне услуге (фотографске)	0,0	0,0	0,0	0,0	0,0	Other services (photography)
Игре на срећу	0,2	0,2	0,2	0,1	0,1	Lottery
Књиге (уџбеници, белетристика, атласи, речници и сл.)	0,6	0,6	0,6	0,6	0,5	Books (text books, fiction, atlases, dictionaries and similar)
Новине и часописи	0,7	0,8	0,6	1,0	0,6	Newspapers and magazines
Остали штампани материјал (постери, календари, мапе и сл.)	0,0	0,0	0,0	0,0	0,0	Other printed materials (posters, calendars, maps and similar)
Папирна конфекција и прибор за цртање (свеске, оловке, хефталица)	0,1	0,1	0,2	0,1	0,1	Miscellaneous printed matter and drawing materials (notebooks, pens, staple machine)
Пакет аранжман (превоз, смештај, исхрана, укључујући екскурзије)	1,4	1,6	0,8	2,6	0,8	Package holidays (travel, accommodation, food, including excursions)
Образовање	1,2	1,3	1,1	1,4	1,1	Education
Предшколско образовање	0,0	0,0	0,0	0,0	0,0	Pre-school education
Основно образовање	0,0	0,0	0,0	0,0	0,0	Primary education
Стручна школа у трајању од једне године	0,0	0,0	0,0	0,0	0,0	One-year vocational school
Стручна школа у трајању од две године	0,0	0,0	0,0	0,0	0,0	Two-year vocational school
Трогодишња стручна школа	0,0	0,0	0,0	0,0	0,0	Three-year vocational school
Четворогодишња стручна школа	0,0	0,0	0,0	0,0	0,0	Four-year vocational school
Четворогодишња уметничка школа	0,0	0,0	0,0	0,0	0,0	Four-year art school
Гимназија	0,0	0,0	0,0	0,0	0,0	High school
Специјализација после средњег образовања	0,0	0,0	0,0	0,0	0,0	Post-secondary specialization
Високо образовање	0,1	0,1	0,1	0,1	0,1	Higher education
Више образовање	0,7	0,8	0,9	0,7	0,7	University education
Последипломске студије	0,1	0,1	0,0	0,2	0,0	Post-graduate education
Трошкови за остале видове образовања (курсеви страних језика и сл.)	0,3	0,3	0,1	0,4	0,3	Expenditures for other education (foreign language courses and similar)
Ресторани и хотели	2,2	2,2	2,1	2,3	2,1	Restaurants and hotels
Ресторани	0,4	0,4	0,3	0,6	0,3	Restaurants
Кафеи, барови и киосци	1,4	1,4	1,5	1,2	1,5	Cafes, bars and kiosks
Кантине	0,2	0,2	0,2	0,3	0,1	Canteens
Услуге смештаја	0,2	0,2	0,1	0,2	0,2	Accommodation
Остала добра и услуге	4,4	4,1	3,3	5,0	5,1	Other goods and services
Фризерске, козметичке и друге личне услуге	1,0	1,0	1,0	1,0	0,8	Hairdressing, cosmetics and other personal services
Електрични апарати за личну негу и поправке	0,0	0,0	0,0	0,1	0,1	Electric appliances for personal care and repair of these appliances
Остали производи за личну хигијену и негу (сапун, шампон, четкица за зубе и сл.)	1,8	1,7	1,5	1,5	2,0	Other articles for personal care (soap, shampoo, toothbrush and similar)
Накит, зидни и ручни сатови	0,1	0,1	0,1	0,1	0,1	Jewelers, clocks and watches
Предмети за путовања (кофери, торбе, ташне, новчаници и сл.)	0,1	0,1	0,1	0,2	0,1	Travel goods (suitcases, travel bags, hand-bags, wallets and similar)
Остали лични предмети (упаљачи, прибор за бебе, кишобрани и сл.)	0,6	0,6	0,2	1,0	0,5	Other personal articles, n.e.c. (lighters, baby-articles, umbrellas and similar)
Услуге социјалне заштите	0,1	0,0	0,0	0,0	0,2	Social welfare services
Јаслице, вртићи	0,2	0,2	0,1	0,2	0,2	Crèche and kindergartens
Осигурање стана	0,0	0,0	0,0	0,1	0,0	Dwelling insurance
Здравствено осигурање	0,1	0,1	0,0	0,2	0,1	Health insurance
Осигурање живота	0,1	0,1	0,1	0,0	0,2	Life insurance
Осигурање повезано с превозом (осигурање возила)	0,2	0,1	0,1	0,2	0,5	Transport insurance (motor car insurance)
Остало осигурање (осигурање према трећем лицу)	0,0	0,0	0,0	0,1	0,1	Other insurance (insurance to third parties)
Финансијске услуге	0,0	0,0	0,0	0,1	0,1	Financial services
Остале услуге (фотокопирање, дуплирати кључева, оглашавање у новинама и сл.)	0,1	0,1	0,1	0,2	0,1	Other services (photocopies, key duplicates, newspaper ads and similar)
Натурална потрошња²⁾	2,5	2,1	2,7	1,4	3,5	Natural consumption²⁾

¹⁾ Без података за Косово и Метохију.¹⁾ Kosovo and Metohia data not included.²⁾ Натурална потрошња обухвата и храну добијену и дату на поклон.²⁾ Natural consumption covers food received and given as a present.

3.6. Лична потрошња домаћинства у Републици Србији, 2008, градско подручје



3.6. Structure of individual consumption of household in the Republic of Serbia, 2008, urban area



3.7. Лична потрошња домаћинства, 2008. (месечни просек по домаћинству) Individual consumption of household, 2008 (monthly average per household)

Остало подручје / Other area

РСД / RSD

	Република Србија ¹⁾ / Republic of Serbia ¹⁾					
	укупно <i>All</i>	централна Србија / Central Serbia			Војводина <i>Vojvodina</i>	
		свега <i>Total</i>	без града Београда <i>Without City of Belgrade</i>	град Београд <i>City of Belgrade</i>		
Број анкетираних домаћинства	1956	1372	1192	180	584	Number of households surveyed
Оцењени број домаћинства	1041349	744597	649198	95399	296752	Number of households assessed
Просечан број чланова	3,20	3,24	3,21	3,41	3,09	Members, average number
Лична потрошња – укупно	37666	37324	35577	49163	38533	Individual consumption – total
Храна и безалкохолна пића	11373	11196	10646	14946	11819	Food and non-alcoholic beverages
Хлеб и житарице	2641	2647	2579	3110	2628	Bread and cereals
Месо и прерађевине од меса	2542	2437	2274	3542	2807	Meat
Риба и прерађевине од рибе	336	358	357	366	281	Fish
Млеко, млечни производи и јаја	1580	1516	1402	2297	1738	Milk, cheese and eggs
Уља и масти	458	490	495	454	376	Oils and fats
Воће	492	467	418	800	557	Fruit
Поврће	1021	987	948	1254	1106	Vegetables
Шећер, цем, мед, чоколада и кондиторски производи	634	637	610	822	627	Sugar, jam, honey, chocolate and confectionery
Остали прехранбени производи	389	401	398	424	358	Food products n.e.c.
Кафа, чај и какао	539	549	537	635	514	Coffee, tea and cocoa
Безалкохолна пића	741	707	628	1242	827	Soft drinks
Алкохолна пића и дуван	1709	1723	1649	2223	1673	Alcoholic drinks and tobacco
Жестока алкохолна пића	85	77	68	135	107	Spirits
Вино	81	80	76	108	84	Wine
Пиво	379	382	372	450	370	Beer
Цигарете и дуван	1164	1184	1133	1530	1112	Tobacco
Одећа и обућа	2046	2085	1939	3083	1949	Clothes and footwear
Материјал за одећу	6	6	7	0	5	Clothing materials
Мушка одећа	527	565	521	866	432	Garments for men
Женска одећа	505	503	452	851	511	Garments for women
Дечија одећа и одећа за бебе	259	250	236	346	281	Garments for children and infants
Остали одевни предмети и додаци одећи	12	15	16	4	5	Other clothing items and accessories
Чишћење, шивење, поправка и изнајмљивање одеће	7	5	5	7	11	Cleaning, sewing, repair and hire of clothes
Мушка обућа	325	338	332	378	295	Footwear for men
Женска обућа	268	266	240	442	274	Footwear for women
Дечија обућа и обућа за бебе	132	131	124	181	133	Footwear for children and infants
Поправка обуће	5	6	6	8	2	Repair of footwear
Становање, вода, струја, гас и друга горива	4950	4566	4267	6588	5913	Dwelling, water, electricity, gas and other fuels supply
Стварна рента	48	26	29	0	104	Net rentals for housing
Стварна рента за друго боравиште	262	313	342	120	133	Net rentals for second dwelling
Материјал за одржавање и поправку стана	179	179	181	165	179	Material for maintenance and repair of dwellings
Услуге за одржавање и поправку стана	272	228	207	372	382	Services for maintenance and repair of dwellings
Одношење смећа	63	45	33	122	108	Waste disposal
Канализација	15	13	5	65	22	Sewerage system
Снабдевање водом	209	168	138	369	312	Water supply
Остале услуге у вези са станом	13	6	3	27	29	Other services relating to dwelling
Електрична енергија	2301	2186	2064	3016	2591	Electricity
Градски и природни гас	148	19	10	81	471	Industrial and natural gas
Течни гас у боцама (бутан, пропан)	23	7	4	33	62	Liquefied hydrocarbons (butane, propane)
Течна горива	3	0	0	0	11	Liquid fuels
Дрво за огрев	948	925	937	839	1005	Firewood
Угаљ	419	402	276	1254	461	Coal
Остали трошкови у вези с грејањем	30	36	33	61	15	Other expenditures related heating
Централно грејање и топла вода	17	13	5	64	28	Central heating and hot water

¹⁾ Без података за Косово и Метохију.¹⁾ Kosovo and Metohia data not included.

3.7. Лична потрошња домаћинства, 2008. (месечни просек по домаћинству) (наставак) Individual consumption of household, 2008 (monthly average per household) (continued)

Остало подручје / Other area

РСД / RSD

	Република Србија ¹⁾ / Republic of Serbia ¹⁾					
	укупно <i>All</i>	централна Србија / Central Serbia			Војводина <i>Vojvodina</i>	
		свега <i>Total</i>	без града Београда <i>Without City of Belgrade</i>	град Београд <i>City of Belgrade</i>		
Намештај, опремање домаћинства и одржавање	1826	1705	1647	2086	2134	Home furniture, equipment and maintenance
Намештај, расвета и декоративна опрема	263	215	196	343	385	Furniture, lighting and decorative equipment
Теписи и остале подне простирке	43	41	41	40	48	Carpets and other floor coverings
Оправка намештаја, покућства и подних подлога	10	12	13	3	5	Repair of furniture, household equipment and floor coverings
Текстилни производи за домаћинство	36	36	34	45	36	Household textiles
Фриџидер, замрзивач и комбиновани фриџидер	118	109	103	148	142	Refrigerator, freezer and fridge-freezer
Машина за прање, сушење рубља, прање посуђа и пеглање	105	88	81	138	147	Washing and drying machines, dishwasher and ironing machine
Шпорети, камини, рерне, микроталасне рерне	147	147	138	206	148	Cookers, fireplaces, ovens, micro-wave ovens
Клима уређаји, грејачи за воду, вентили, бојлери и ТА пећи	59	56	54	68	67	Air conditioners, water heaters, boilers and electric stoves
Усисивачи, апарати за чишћење на бази паре и пене	16	15	13	26	18	Vacuum cleaners, steam-cleaning and foam-cleaning machines
Машина за шивење, машина за плетење	0	0	0	0	0	Sewing machine, knitting machine
Други велики кућни апарати (сефови и остало)	0	0	0	0	0	Other major household appliances (safes and other)
Мали електрични кућни апарати (пегла, миксер, тостери и сл.)	11	10	11	7	14	Small electric household appliances (iron, food mixers, toasters and similar)
Поправка апарата за домаћинство	28	29	31	14	27	Repair of household appliances
Посуђе од стакла, кристала и порцелана	17	18	19	12	13	Glassware, crystal-ware and chinaware utensils (plates and similar)
Прибор за јело	3	2	2	3	5	Cutlery
Посуђе и остале кухињске потрештине (лонац, тањир, кофа и сл.)	18	18	19	6	19	Other kitchen utensils (pot, plate, pail and similar)
Поправка посуђа и другог стоног прибора, оштрење ножева и сл.	1	1	1	0	1	Repair of utensils and other tableware, knives sharpening and similar
Већи алат и опрема (електрична бушилица, косилица и сл.)	21	12	11	13	45	Major tools and equipment (electric drill, lawn mower and similar)
Мали алат и разне потрештине	43	45	50	12	36	Small tools and miscellaneous accessories
Производи за чишћење стана (детерџенти и сл.)	762	729	706	889	846	Cleaning and maintenance products (detergents and similar)
Остало (свеће, шибице, шпиритус)	15	18	19	15	8	Other (candles, matches, spirit)
Остала потрошна роба (метле, кесе, четке, маст за обућу и сл.)	66	63	64	58	72	Other non-durable household goods (brooms, bags, brushes, shoe polisher, etc)
Услуге плаћеног особља (кућна помоћница, возач и сл.)	38	37	37	35	42	Paid services (maid, driver and similar)
Кућне услуге (прање прозора, пеглање и сл.)	6	4	4	5	10	Household services (window cleaning, ironing and similar)
Здравство	1391	1463	1312	2491	1210	Health service
Фармацеутски производи (лекови, витамини, минерали, вакцине)	994	1073	1002	1557	796	Pharmaceutical products (drugs, vitamins, minerals, vaccines)
Остали медицински производи (топломер, ханзапласт и сл.)	15	15	14	17	14	Other medical products (thermometers, band-aid and similar)
Терапеутски уређаји и опрема (наочари, сочиво, протезе, обућа и сл.)	70	49	33	161	122	Therapeutic products and equipment (eyeglasses, lenses, artificial limbs, orthopedic footwear and similar)
Медицинске услуге (лекарски преглед, партиципације)	61	63	58	92	59	Medical services (consultations, participations)
Стоматолошке услуге	76	68	56	145	97	Dental services
Услуге лабораторија (медицинске анализе и снимања)	105	122	107	228	61	Services of medical laboratory tests and X-ray centers
Услуге медицинског особља (акупунктура, физиотерапија и сл.)	7	9	1	66	1	Services of freelance acupuncturists, physiotherapists and similar
Остале неболничке услуге (традиционална медицина и сл.)	0	0	0	3	0	Other out-patient services (alternative medicine and similar)
Болничке услуге (смештај и лечење у болници)	42	44	37	91	38	Hospital services (accommodation during treatment)
Услуге за бањско лечење	21	20	4	131	22	Spa resort services

¹⁾ Без података за Косово и Метохију.¹⁾ Kosovo and Metohia data not included.

3.7. Лична потрошња домаћинства, 2008. (месечни просек по домаћинству) (наставак) Individual consumption of household, 2008 (monthly average per household) (continued)

Остало подручје / Other area

PCД / RSD

	Република Србија ¹⁾ / Republic of Serbia ¹⁾					
	укупно <i>All</i>	централна Србија / Central Serbia			Војводина <i>Vojvodina</i>	
		свега <i>Total</i>	без града Београда <i>Without City of Belgrade</i>	град Београд <i>City of Belgrade</i>		
Транспорт	3924	3842	3430	6659	4123	Transport
Путнички аутомобил (нови)	295	270	169	963	356	Motor cars (new)
Путнички аутомобил (половни)	233	246	98	1253	199	Motor cars (second-hand)
Мотоцикл (сви типови, скутери)	20	12	9	39	39	Motorcycles of all types, scooters
Бицикл	11	8	5	26	18	Bicycles
Делови и прибор (гуме, акумулатори и филтери за уље)	400	404	401	426	389	Spare parts and accessories (tires, batteries and oil filters)
Гориво и мазиво (бензин, моторно уље за подмазивање)	1703	1713	1607	2430	1678	Fuels and lubricants (petrol, lubricating grease oil)
Одржавање и оправка возила (оправка, прање, технички преглед)	355	287	306	153	527	Maintenance and repair of personal transport equipment (repair, washing and technical inspection)
Остале услуге у вези с коришћењем и одржавањем возила	203	215	223	167	171	Other services in respect of personal transport equipment
Превоз путника железницом	10	8	9	5	13	Passenger transport by railway
Превоз путника у градском саобраћају	65	83	78	113	23	Intra-urban passenger transport
Претплата на месечна карта за градски саобраћај (маркица)	136	147	73	649	109	Monthly fare intra-urban transport
Међумесни превоз путника аутобусом	429	392	395	373	522	Inter-urban bus passenger transport
Превоз таксијем	51	44	42	58	69	Passenger transport by taxi
Превоз путника авионом	11	13	15	0	4	Passenger transport by airplane
Превоз путника морем и рекама	0	0	0	0	0	Passenger transport by sea and inland waterway
Комбиновани превоз путника, селидбе и остало	2	0	0	4	6	Combined passenger transport, moving and other
Комуникације	1128	1121	1070	1464	1150	Communications
Поштанске услуге (маркице, дописнице, писма и сл.)	7	9	9	5	4	Postal services (stamps, postcards, letters and similar)
Телефонске и телеграфске услуге (телефонски импулси, мобилни и сл.)	1045	1038	984	1403	1065	Telephone and telegraph services (tel. fixed line, cellular phones and similar)
Телефонска и телефакс опрема	76	74	77	56	81	Telephone and telegraph equipment
Рекреација и култура	1203	1150	1022	2016	1331	Recreation and culture
Опрема за пријем, снимање и репродукцију звука (музички стуб, радио)	9	8	8	7	12	Equipment for reception, recording and reproduction of sound (cassette and CD players, radio)
Телевизор, видео-рикордери, DVD	76	75	75	69	80	TV sets, video-cassette player and recorders, DVD player
Фотографска и филмска опрема (фотоапарат и видео-камера)	17	14	11	34	24	Photographic and cinematographic equipment (camera and video camera)
Оптички инструменти	0	0	0	0	1	Optical instruments
Опрема за обраду података на рачунару, штампач и сл.	115	105	103	116	141	Information processing equipment, PC, printer and similar
Поправка аудио-визуелне, фотографске и опреме за обраду података	2	1	1	0	4	Repair of audio-visual, photographic and information processing equipment
Музички инструменти (гитара, клавир)	12	6	7	0	27	Musical instruments (guitar, piano)
Већа трајна добра за рекреацију (камповозила, чамци, сто за стони тенис и сл.)	1	0	0	0	3	Major durables for recreation (camper vans, boats, ping-pong tables and similar)
Одржавање и поправка осталих већих трајних добара за рекреацију и културу	0	0	0	0	0	Maintenance and repair of other major durables for recreation and culture
Медији за снимање слике и звука (филм, компакт-диск, видео и аудио касете и сл.)	21	17	16	31	28	Recording media (film, CD-ROMs, video and audio cassettes and similar)
Игре, играчке, хобији	49	40	39	52	71	Games, toys and hobbies
Опрема за спорт, камповање и рекреацију	19	20	21	13	17	Equipment for sport, camping and recreation
Опрема за вртове (биљке и цвеће)	21	17	14	32	31	Gardens, plants and flowers
Кућни љубимци и производи за њихове потребе	26	20	17	44	40	Pets and products for pets
Рекреацијске и спортске услуге (улазнице за спортска такмичења, базен и сл.)	28	27	18	86	30	Recreational and sports services (tickets for sport competitions, swimming pool and similar)
Биоскопи, позоришта, концерти	7	8	6	19	7	Cinemas, theatres and concerts
Музеји, библиотеке, зоолошки вртови и слично	2	1	0	3	5	Museums, libraries, ZOO and similar

¹⁾ Без података за Косово и Метохију.
¹⁾ Kosovo and Metohia data not included.

3.7. Лична потрошња домаћинства, 2008. (месечни просек по домаћинству) (наставак) Individual consumption of household, 2008 (monthly average per household) (continued)

Остало подручје / Other area

РСД / RSD

	Република Србија ¹⁾ / Republic of Serbia ¹⁾				Војводина Vojvodina	
	укупно All	централна Србија / Central Serbia				
		свега Total	без града Београда Without City of Belgrade	град Београд City of Belgrade		
Претплата за радио и ТВ, кабловска телевизија, изнајмљивање компакт-дискова и сл.	186	157	153	181	260	Radio and TV subscription (cable TV, CD renting and similar)
Остале културне услуге (фотографске)	16	14	13	24	19	Other services (photography)
Игре на срећу	45	48	42	89	38	Lottery
Књиге (уџбеници, белетристика, атласи, речници и сл.)	207	208	193	310	203	Books (text books, fiction, atlases, dictionaries and similar)
Новине и часописи	161	164	137	351	151	Newspapers and magazines
Остали штампани материјал (постери, календари, мапе и сл.)	3	3	2	8	2	Other printed materials (posters, calendars, maps and similar)
Папирна конфекција и прибор за цртање (свеске, оловке, хефталица)	38	37	38	33	40	Miscellaneous printed matter and drawing materials (notebooks, pens, staple machine)
Пакет аранжман (превоз, смештај, исхрана, укључујући екскурзије)	142	160	108	514	97	Package holidays (travel, accommodation, food, including excursions)
Образовање	238	177	160	293	394	Education
Предшколско образовање	6	5	4	13	10	Pre-school education
Основно образовање	8	5	5	4	16	Primary education
Стручна школа у трајању од једне године	0	0	0	2	0	One-year vocational school
Стручна школа у трајању од две године	0	0	0	0	0	Two-year vocational school
Трогодишња стручна школа	4	2	2	0	9	Three-year vocational school
Четворогодишња стручна школа	14	9	7	24	27	Four-year vocational school
Четворогодишња уметничка школа	0	0	0	0	1	Four-year art school
Гимназија	1	0	0	0	2	High school
Специјализација после средњег образовања	1	0	0	0	0	Post-secondary specialization
Више образовање	11	11	7	36	14	Higher education
Високо образовање	172	128	118	195	283	University education
Последипломске студије	1	1	1	0	0	Post-graduate education
Трошкови за остале видове образовања (курсеви страних језика и сл.)	21	16	16	19	32	Expenditures for other education (foreign language courses and similar)
Ресторани и хотели	620	608	544	1031	652	Restaurants and hotels
Ресторани	77	82	50	294	66	Restaurants
Кафеи, барови и киосци	420	410	390	542	444	Cafes, bars and kiosks
Кантине	52	49	29	183	60	Canteens
Услуге смештаја	71	67	75	12	82	Accommodation
Остала добра и услуге	1408	1245	1022	2762	1819	Other goods and services
Фризерске, козметичке и друге личне услуге	253	267	253	357	220	Hairdressing, cosmetics and other personal services
Електрични апарати за личну негу и поправке	13	11	11	9	18	Electric appliances for personal care and repair of these appliances
Остали производи за личну хигијену и негу (сапун, шампон, четкица за зубе и сл.)	570	514	470	810	712	Other articles for personal care (soap, shampoo, toothbrush and similar)
Накит, зидни и ручни сатови	17	16	15	24	21	Jewelers, clocks and watches
Предмети за путовања (кофери, торбе, ташне, новчаници и сл.)	21	23	19	49	16	Travel goods (suitcases, travel bags, hand-bags, wallets and similar)
Остали лични предмети (упаљачи, прибор за бебе, кишобрани и сл.)	176	186	70	976	152	Other personal articles, n.e.c. (lighters, baby-articles, umbrellas and similar)
Услуге социјалне заштите	23	15	11	44	42	Social welfare services
Јаслице, вртићи	23	20	12	78	31	Crèche and kindergartens
Осигурање стана	2	0	0	2	6	Dwelling insurance
Здравствено осигурање	61	41	47	3	110	Health insurance
Осигурање живота	53	43	30	132	77	Life insurance
Осигурање повезано с превозом (осигурање возила)	126	65	51	161	277	Transport insurance (motor car insurance)
Остало осигурање (осигурање према трећем лицу)	8	0	0	0	29	Other insurance (insurance to third parties)
Финансијске услуге	9	7	0	53	14	Financial services
Остале услуге (фотокопирање, дуплирати кључева, оглашавање у новинама и сл.)	53	37	33	64	94	Other services (photocopies, key duplicates, newspaper ads and similar)
Натурална потрошња²⁾	5850	6443	6869	3521	4366	Natural consumption²⁾

¹⁾ Без података за Косово и Метохију.¹⁾ Kosovo and Metohia data not included.²⁾ Натурална потрошња обухвата и храну добијену и дату на поклон.²⁾ Natural consumption covers food received and given as a present.

3.8. Структура личне потрошње домаћинства, 2008. (месечни просек по домаћинству) Structure of individual consumption of household, 2008 (monthly average per household)

Остало подручје / Other area

	Република Србија ¹⁾ / Republic of Serbia ¹⁾					%
	укупно <i>All</i>	централна Србија / Central Serbia			Војводина <i>Vojvodina</i>	
		свега <i>Total</i>	без града Београда <i>Without City of Belgrade</i>	град Београд <i>City of Belgrade</i>		
Број анкетираних домаћинства	1956	1372	1192	180	584	Number of households surveyed
Оцењени број домаћинства	1041349	744597	649198	95399	296752	Number of households assessed
Просечан број чланова	3,20	3,24	3,21	3,41	3,09	Members, average number
Лична потрошња – укупно	100,0	100,0	100,0	100,0	100,0	Individual consumption – total
Храна и безалкохолна пића	30,5	30,0	30,0	30,4	30,8	Food and non-alcoholic beverages
Хлеб и житарице	7,0	7,1	7,2	6,3	6,8	Bread and cereals
Месо и прерађевине од меса	7,1	6,4	6,5	7,2	7,6	Meat
Риба и прерађевине од рибе	0,9	1,0	1,0	0,7	0,7	Fish
Млеко, млечни производи и јаја	4,2	4,1	3,9	4,7	4,5	Milk, cheese and eggs
Уља и масти	1,2	1,3	1,4	0,9	1,0	Oils and fats
Воће	1,3	1,3	1,2	1,6	1,4	Fruit
Поврће	2,7	2,6	2,7	2,6	2,9	Vegetables
Шећер, цем, мед, чоколада и кондиторски производи	1,7	1,7	1,7	1,7	1,6	Sugar, jam, honey, chocolate and confectionery
Остали прехранбени производи	1,0	1,1	1,1	0,9	0,9	Food products n.e.c.
Кафа, чај и какао	1,4	1,5	1,5	1,3	1,3	Coffee, tea and cocoa
Безалкохолна пића	2,0	1,9	1,8	2,5	2,1	Soft drinks
Алкохолна пића и дуван	4,5	4,6	4,6	4,5	4,3	Alcoholic drinks and tobacco
Жестока алкохолна пића	0,2	0,2	0,2	0,3	0,3	Spirits
Вино	0,2	0,2	0,2	0,2	0,2	Wine
Пиво	1,0	1,0	1,0	0,9	1,0	Beer
Цигарете и дуван	3,1	3,2	3,2	3,1	2,8	Tobacco
Одећа и обућа	5,4	5,6	5,5	6,3	5,1	Clothes and footwear
Материјал за одећу	0,0	0,0	0,0	0,0	0,0	Clothing materials
Мушка одећа	1,4	1,6	1,6	1,8	1,3	Garments for men
Женска одећа	1,3	1,3	1,3	1,7	1,3	Garments for women
Дечија одећа и одећа за бебе	0,7	0,7	0,7	0,7	0,7	Garments for children and infants
Остали одевни предмети и додаци одећи	0,0	0,0	0,0	0,0	0,0	Other clothing items and accessories
Чишћење, шивење, поправка и изнајмљивање одеће	0,0	0,0	0,0	0,0	0,0	Cleaning, sewing, repair and hire of clothes
Мушка обућа	0,9	0,9	0,9	0,8	0,8	Footwear for men
Женска обућа	0,7	0,7	0,7	0,9	0,7	Footwear for women
Дечија обућа и обућа за бебе	0,4	0,4	0,3	0,4	0,3	Footwear for children and infants
Поправка обуће	0,0	0,0	0,0	0,0	0,0	Repair of footwear
Становање, вода, струја, гас и друга горива	13,1	12,2	12,0	13,4	15,3	Dwelling, water, electricity, gas and other fuels supply
Стварна рента	0,1	0,1	0,1	0,0	0,3	Net rentals for housing
Стварна рента за друго боравиште	0,7	0,8	1,0	0,2	0,3	Net rentals for second dwelling
Материјал за одржавање и поправку стана	0,5	0,5	0,5	0,3	0,5	Material for maintenance and repair of dwellings
Услуге за одржавање и поправку стана	0,7	0,6	0,6	0,8	1,0	Services for maintenance and repair of dwellings
Одношење смећа	0,2	0,1	0,1	0,2	0,3	Waste disposal
Канализација	0,0	0,0	0,0	0,1	0,1	Sewerage system
Снабдевање водом	0,6	0,5	0,4	0,8	0,8	Water supply
Остале услуге у вези са станом	0,0	0,0	0,0	0,1	0,1	Other services relating to dwelling
Електрична енергија	6,1	5,8	5,8	6,1	6,6	Electricity
Градски и природни гас	0,4	0,1	0,0	0,2	1,2	Industrial and natural gas
Течни гас у боцама (бутан, пропан)	0,1	0,0	0,0	0,1	0,2	Liquefied hydrocarbons (butane, propane)
Течна горива	0,0	0,0	0,0	0,0	0,0	Liquid fuels
Дрво за огрев	2,5	2,5	2,6	1,7	2,6	Firewood
Угаљ	1,1	1,1	0,8	2,6	1,2	Coal
Остали трошкови у вези с грејањем	0,1	0,1	0,1	0,1	0,0	Other expenditures related heating
Централно грејање и топла вода	0,0	0,0	0,0	0,1	0,1	Central heating and hot water

¹⁾ Без података за Косово и Метохију.¹⁾ Kosovo and Metohia data not included.

3.8. Структура личне потрошње домаћинства, 2008. (месечни просек по домаћинству) (наставка) Structure of individual consumption of household, 2008 (monthly average per household) (continued)

Остало подручје / Other area

%

	Република Србија ¹⁾ / Republic of Serbia ¹⁾					
	укупно <i>All</i>	централна Србија / Central Serbia			Војводина <i>Vojvodina</i>	
		свега <i>Total</i>	без града Београда <i>Without City of Belgrade</i>	град Београд <i>City of Belgrade</i>		
Намештај, опремање домаћинства и одржавање	4,8	4,6	4,6	4,2	5,5	Home furniture, equipment and maintenance
Намештај, расвета и декоративна опрема	0,7	0,6	0,6	0,7	1,0	Furniture, lighting and decorative equipment
Теписи и остале подне простирке	0,1	0,1	0,1	0,1	0,1	Carpets and other floor coverings
Оправка намештаја, покућства и подних подлога	0,0	0,0	0,0	0,0	0,0	Repair of furniture, household equipment and floor coverings
Текстилни производи за домаћинство	0,1	0,1	0,1	0,1	0,1	Household textiles
Фрижидер, замрзивач и комбиновани фрижидер	0,3	0,3	0,3	0,3	0,4	Refrigerator, freezer and fridge-freezer
Машина за прање, сушење рубља, прање посуђа и пеглање	0,3	0,2	0,2	0,3	0,4	Washing and drying machines, dishwasher and ironing machine
Шпорети, камини, рерне, микроталасне рерне	0,4	0,4	0,4	0,4	0,4	Cookers, fireplaces, ovens, micro-wave ovens
Клима уређаји, грејачи за воду, вентили, бојлери и ТА пећи	0,2	0,2	0,2	0,1	0,2	Air conditioners, water heaters, boilers and electric stoves
Усисивачи, апарати за чишћење на бази паре и пене	0,0	0,0	0,0	0,1	0,0	Vacuum cleaners, steam-cleaning and foam-cleaning machines
Шиваћа машина, машина за плетење	0,0	0,0	0,0	0,0	0,0	Sewing machine, knitting machine
Други велики кућни апарати (сефови и остало)	0,0	0,0	0,0	0,0	0,0	Other major household appliances (safes and other)
Мали електрични кућни апарати (пегла, миксер, тостери и сл.)	0,0	0,0	0,0	0,0	0,0	Small electric household appliances (iron, food mixers, toasters and similar)
Поправка апарата за домаћинство	0,1	0,1	0,1	0,0	0,1	Repair of household appliances
Посуђе од стакла, кристала и порцелана	0,0	0,0	0,1	0,0	0,0	Glassware, crystal-ware and chinaware utensils (plates and similar)
Прибор за јело	0,0	0,0	0,0	0,0	0,0	Cutlery
Посуђе и остале кухињске потрештине (лонац, тањир, кофа и сл.)	0,0	0,0	0,1	0,0	0,0	Other kitchen utensils (pot, plate, pail and similar)
Поправка посуђа и другог стоног прибора, оштрење ножева и сл.	0,0	0,0	0,0	0,0	0,0	Repair of utensils and other tableware, knives sharpening and similar
Већи алат и опрема (електрична бушилица, косилица и сл.)	0,1	0,0	0,0	0,0	0,1	Major tools and equipment (electric drill, lawn mower and similar)
Мали алат и разне потрештине	0,1	0,1	0,1	0,0	0,1	Small tools and miscellaneous accessories
Производи за чишћење стана (детерџенти и сл.)	2,1	2,2	1,9	1,9	2,3	Cleaning and maintenance products (detergents and similar)
Остало (свеће, шибице, шпиритус)	0,0	0,0	0,1	0,0	0,0	Other (candles, matches, spirit)
Остала потрошна роба (метле, кесе, четке, маст за обућу и сл.)	0,2	0,2	0,2	0,1	0,2	Other non-durable household goods (brooms, bags, brushes, shoe polisher, etc)
Услуге плаћеног особља (кућна помоћница, возач и сл.)	0,1	0,1	0,1	0,1	0,1	Paid services (maid, driver and similar)
Кућне услуге (прање прозора, пеглање и сл.)	0,0	0,0	0,0	0,0	0,0	Household services (window cleaning, ironing and similar)
Здравство	3,7	3,9	3,7	5,1	3,1	Health service
Фармацеутски производи (лекови, витамини, минерали, вакцине)	2,6	2,9	2,8	3,2	2,0	Pharmaceutical products (drugs, vitamins, minerals, vaccines)
Остали медицински производи (топломер, ханзапласт и сл.)	0,0	0,0	0,0	0,0	0,0	Other medical products (thermometers, band-aid and similar)
Терапеутски уређаји и опрема (наочари, сочиво, протезе, обућа и сл.)	0,2	0,1	0,1	0,3	0,3	Therapeutic products and equipment (eyeglasses, lenses, artificial limbs, orthopedic footwear and similar)
Медицинске услуге (лекарски преглед, партиципације)	0,2	0,2	0,2	0,2	0,2	Medical services (consultations, participations)
Стоматолошке услуге	0,2	0,2	0,2	0,3	0,2	Dental services
Услуге лабораторија (медицинске анализе и снимања)	0,3	0,3	0,3	0,5	0,2	Services of medical laboratory tests and X-ray centers
Услуге медицинског особља (акупунктура, физиотерапија и сл.)	0,0	0,0	0,0	0,1	0,0	Services of freelance acupuncturists, physiotherapists and similar
Остале неболничке услуге (традиционална медицина и сл.)	0,0	0,0	0,0	0,0	0,0	Other out-patient services (alternative medicine and similar)
Болничке услуге (смештај и лечење у болници)	0,1	0,1	0,1	0,2	0,1	Hospital services (accommodation during treatment)
Услуге за бањско лечење	0,1	0,1	0,0	0,3	0,1	Spa resort services

¹⁾ Без података за Косово и Метохију.¹⁾ Kosovo and Metohia data not included.

3.8. Структура личне потрошње домаћинства, 2008. (месечни просек по домаћинству) (наставка) Structure of individual consumption of household, 2008 (monthly average per household) (continued)

Остало подручје / Other area

%

	Република Србија ¹⁾ / Republic of Serbia ¹⁾					
	укупно <i>All</i>	централна Србија / Central Serbia			Војводина <i>Vojvodina</i>	
		свега <i>Total</i>	без града Београда <i>Without City of Belgrade</i>	град Београд <i>City of Belgrade</i>		
Транспорт	10,4	10,3	9,6	13,5	10,7	Transport
Путнички аутомобил (нови)	0,8	0,7	0,5	2,0	0,9	Motor cars (new)
Путнички аутомобил (половни)	0,6	0,7	0,3	2,5	0,5	Motor cars (second-hand)
Мотоцикл (сви типови, скутери)	0,1	0,0	0,0	0,1	0,1	Motorcycles of all types, scooters
Бицикл	0,0	0,0	0,0	0,1	0,0	Bicycles
Делови и прибор (гуме, акумулатори и филтери за уље)	1,1	1,1	1,1	0,9	1,0	Spare parts and accessories (tires, batteries and oil filters)
Гориво и мазиво (бензин, моторно уље за подмазивање)	4,6	4,6	4,6	4,9	4,4	Fuels and lubricants (petrol, lubricating grease oil)
Одржавање и оправка возила (оправка, прање, технички преглед)	0,9	0,8	0,9	0,3	1,4	Maintenance and repair of personal transport equipment (repair, washing and technical inspection)
Остале услуге у вези с коришћењем и одржавањем возила	0,5	0,6	0,6	0,3	0,4	Other services in respect of personal transport equipment
Превоз путника железницом	0,0	0,0	0,0	0,0	0,0	Passenger transport by railway
Превоз путника у градском саобраћају	0,2	0,2	0,2	0,2	0,1	Intra-urban passenger transport
Претплата месечна карта за градски саобраћај (маркица)	0,4	0,4	0,2	1,3	0,3	Monthly fare intra-urban transport
Међумесни превоз путника аутобусом	1,1	1,1	1,1	0,8	1,4	Inter-urban bus passenger transport
Превоз таксијем	0,1	0,1	0,1	0,1	0,2	Passenger transport by taxi
Превоз путника авионом	0,0	0,0	0,0	0,0	0,0	Passenger transport by airplane
Превоз путника морем и рекама	0,0	0,0	0,0	0,0	0,0	Passenger transport by sea and inland waterway
Комбиновани превоз путника, селидбе и остало	0,0	0,0	0,0	0,0	0,0	Combined passenger transport, moving and other
Комуникације	3,0	3,0	3,0	3,0	3,0	Communications
Поштанске услуге (маркице, дописнице, писма и сл.)	0,0	0,0	0,0	0,0	0,0	Postal services (stamps, postcards, letters and similar)
Телефонске и телеграфске услуге (телефонски импулси, мобилни и сл.)	2,8	2,8	2,8	2,9	2,8	Telephone and telegraph services (tel. fixed line, cellular phones and similar)
Телефонска и телефакс опрема	0,2	0,2	0,2	0,1	0,2	Telephone and telegraph equipment
Рекреација и култура	3,2	3,1	2,9	4,1	3,5	Recreation and culture
Опрема за пријем, снимање и репродукцију звука (музички стуб, радио)	0,0	0,0	0,0	0,0	0,0	Equipment for reception, recording and reproduction of sound (cassette and CD players, radio)
Телевизор, видео-рикордери, DVD	0,2	0,2	0,2	0,1	0,2	TV sets, video-cassette player and recorders, DVD player
Фотографска и филмска опрема (фотоапарат и видео-камера)	0,0	0,0	0,0	0,1	0,1	Photographic and cinematographic equipment (camera and video camera)
Оптички инструменти	0,0	0,0	0,0	0,0	0,0	Optical instruments
Опрема за обраду података на рачунару, штампач и сл.	0,3	0,3	0,3	0,2	0,4	Information processing equipment, PC, printer and similar
Поправка аудио-визуелне, фотографске и опреме за обраду података	0,0	0,0	0,0	0,0	0,0	Repair of audio-visual, photographic and information processing equipment
Музички инструменти (гитара, клавир)	0,0	0,0	0,0	0,0	0,1	Musical instruments (guitar, piano)
Већа трајна добра за рекреацију (камповозила, чамци, сто за стони тенис и сл.)	0,0	0,0	0,0	0,0	0,0	Major durables for recreation (camper vans, boats, ping-pong tables and similar)
Одржавање и поправка осталих већих трајних добара за рекреацију и културу	0,0	0,0	0,0	0,0	0,0	Maintenance and repair of other major durables for recreation and culture
Медији за снимање слике и звука (филм, компакт-диск, видео и аудио касете и сл.)	0,1	0,0	0,0	0,1	0,1	Recording media (film, CD-ROMs, video and audio cassettes and similar)
Игре, играчке, хобији	0,1	0,1	0,1	0,1	0,2	Games, toys and hobbies
Опрема за спорт, камповање и рекреацију	0,1	0,1	0,1	0,0	0,0	Equipment for sport, camping and recreation
Опрема за вртове (биљке и цвеће)	0,1	0,0	0,0	0,1	0,1	Gardens, plants and flowers
Кућни љубимци и производи за њихове потребе	0,1	0,1	0,0	0,1	0,1	Pets and products for pets
Рекреацијске и спортске услуге (улазнице за спортска такмичења, базен и сл.)	0,1	0,1	0,1	0,2	0,1	Recreational and sports services (tickets for sport competitions, swimming pool and similar)
Биоскопи, позоришта, концерти	0,0	0,0	0,0	0,0	0,0	Cinemas, theatres and concerts
Музеји, библиотеке, зоолошки вртови и слично	0,0	0,0	0,0	0,0	0,0	Museums, libraries, ZOO and similar

¹⁾ Без података за Косово и Метохију.¹⁾ Kosovo and Metohia data not included.

3.8. Структура личне потрошње домаћинства, 2008. (месечни просек по домаћинству) (наставак) Structure of individual consumption of household, 2008 (monthly average per household) (continued)

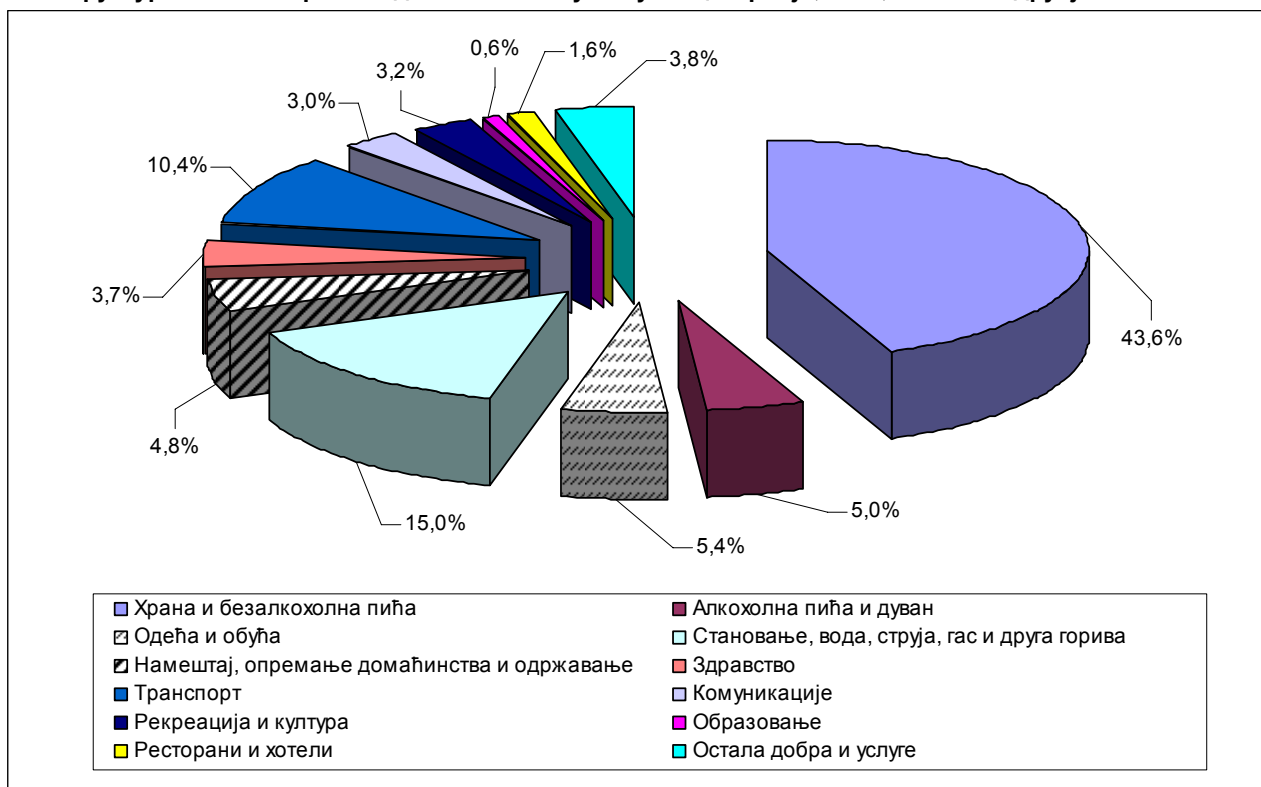
Остало подручје / Other area

%

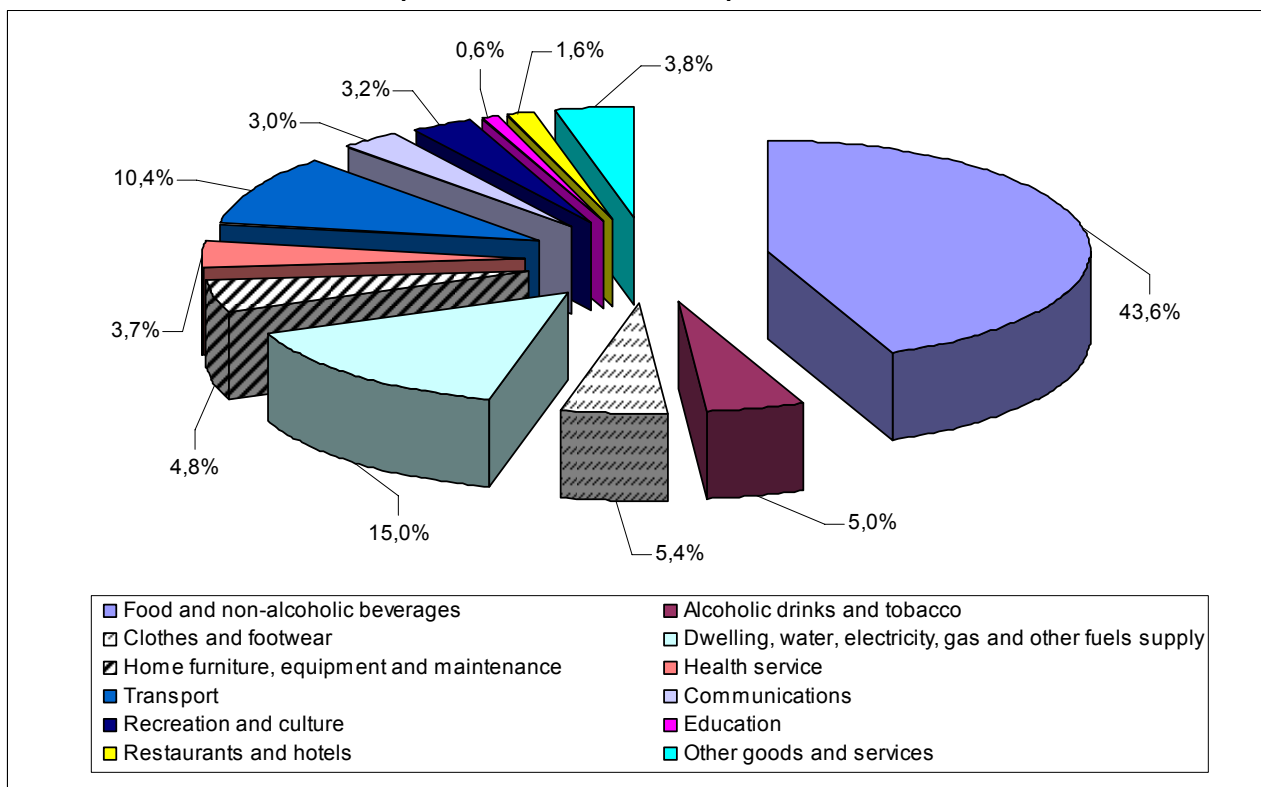
	Република Србија ¹⁾ / Republic of Serbia ¹⁾					
	укупно <i>All</i>	централна Србија / Central Serbia			Војводина <i>Vojvodina</i>	
		свега <i>Total</i>	без града Београда <i>Without City of Belgrade</i>	град Београд <i>City of Belgrade</i>		
Претплата за радио и ТВ, кабловска телевизија, изнајмљивање компакт-дискова и сл.	0,6	0,6	0,7	0,5	0,7	Radio and TV subscription (cable TV, CD renting and similar)
Остале културне услуге (фотографске)	0,0	0,0	0,0	0,0	0,0	Other services (photography)
Игре на срећу	0,1	0,1	0,1	0,2	0,1	Lottery
Књиге (уџбеници, белетристика, атласи, речници и сл.)	0,5	0,6	0,5	0,6	0,5	Books (text books, fiction, atlases, dictionaries and similar)
Новине и часописи	0,4	0,4	0,4	0,7	0,4	Newspapers and magazines
Остали штампани материјал (постери, календари, мапе и сл.)	0,0	0,0	0,0	0,0	0,0	Other printed materials (posters, calendars, maps and similar)
Папирна конфекција и прибор за цртање (свеске, оловке, хефталица)	0,1	0,1	0,1	0,1	0,1	Miscellaneous printed matter and drawing materials (notebooks, pens, staple machine)
Пакет аранжман (превоз, смештај, исхрана, укључујући екскурзије)	0,4	0,4	0,3	1,0	0,3	Package holidays (travel, accommodation, food, including excursions)
Образовање	0,6	0,5	0,4	0,6	1,0	Education
Предшколско образовање	0,0	0,0	0,0	0,0	0,0	Pre-school education
Основно образовање	0,0	0,0	0,0	0,0	0,0	Primary education
Стручна школа у трајању од једне године	0,0	0,0	0,0	0,0	0,0	One-year vocational school
Стручна школа у трајању од две године	0,0	0,0	0,0	0,0	0,0	Two-year vocational school
Трогодишња стручна школа	0,0	0,0	0,0	0,0	0,0	Three-year vocational school
Четворогодишња стручна школа	0,0	0,0	0,0	0,0	0,1	Four-year vocational school
Четворогодишња уметничка школа	0,0	0,0	0,0	0,0	0,0	Four-year art school
Гимназија	0,0	0,0	0,0	0,0	0,0	High school
Специјализација после средњег образовања	0,0	0,0	0,0	0,0	0,0	Post-secondary specialization
Високо образовање	0,0	0,0	0,0	0,1	0,0	Higher education
Више образовање	0,5	0,5	0,4	0,5	0,8	University education
Последипломске студије	0,0	0,0	0,0	0,0	0,0	Post-graduate education
Трошкови за остале видове образовања (курсеви страних језика и сл.)	0,1	0,0	0,0	0,0	0,1	Expenditures for other education (foreign language courses and similar)
Ресторани и хотели	1,6	1,6	1,5	2,1	1,7	Restaurants and hotels
Ресторани	0,2	0,2	0,1	0,6	0,2	Restaurants
Кафеи, барови и киосци	1,1	1,1	1,1	1,1	1,1	Cafes, bars and kiosks
Кантине	0,1	0,1	0,1	0,4	0,2	Canteens
Услуге смештаја	0,2	0,2	0,2	0,0	0,2	Accommodation
Остала добра и услуге	3,7	3,3	2,9	5,6	4,7	Other goods and services
Фризерске, козметичке и друге личне услуге	0,7	0,7	0,7	0,7	0,6	Hairdressing, cosmetics and other personal services
Електрични апарати за личну негу и поправке	0,0	0,0	0,0	0,0	0,0	Electric appliances for personal care and repair of these appliances
Остали производи за личну хигијену и негу (сапун, шампон, четкица за зубе и сл.)	1,5	1,4	1,5	1,7	1,9	Other articles for personal care (soap, shampoo, toothbrush and similar)
Накит, зидни и ручни сатови	0,0	0,0	0,0	0,0	0,1	Jewelers, clocks and watches
Предмети за путовања (кофери, торбе, ташне, новчаници и сл.)	0,1	0,1	0,1	0,1	0,0	Travel goods (suitcases, travel bags, hand-bags, wallets and similar)
Остали лични предмети (упаљачи, прибор за бебе, кишобрани и сл.)	0,5	0,5	0,2	2,0	0,4	Other personal articles, n.e.c. (lighters, baby-articles, umbrellas and similar)
Услуге социјалне заштите	0,1	0,0	0,0	0,1	0,1	Social welfare services
Јаслице, вртићи	0,1	0,1	0,0	0,2	0,1	Crèche and kindergartens
Осигурање стана	0,0	0,0	0,0	0,0	0,0	Dwelling insurance
Здравствено осигурање	0,2	0,1	0,1	0,0	0,3	Health insurance
Осигурање живота	0,1	0,1	0,1	0,3	0,2	Life insurance
Осигурање повезано с превозом (осигурање возила)	0,3	0,2	0,1	0,3	0,7	Transport insurance (motor car insurance)
Остало осигурање (осигурање према трећем лицу)	0,0	0,0	0,0	0,0	0,1	Other insurance (insurance to third parties)
Финансијске услуге	0,0	0,0	0,0	0,1	0,0	Financial services
Остале услуге (фотокопирање, дуплирати кључева, оглашавање у новинама и сл.)	0,1	0,1	0,1	0,1	0,2	Other services (photocopies, key duplicates, newspaper ads and similar)
Натурална потрошња²⁾	15,5	17,3	19,3	7,2	11,3	Natural consumption²⁾

¹⁾ Без података за Косово и Метохију.¹⁾ Kosovo and Metohia data not included.²⁾ Натурална потрошња обухвата и храну добијену и дату на поклон.²⁾ Natural consumption covers food received and given as a present.

3.9. Структура личне потрошње домаћинства у Републици Србији, 2008, остало подручје



3.9. Structure of individual consumption of household in the Republic of Serbia, 2008, other area



**Снабдевеност
домаћинства
трајним потрошним
добрима**

2008

**Availability of durables in
households**

4.1. Снабдевеност домаћинства трајним потрошним добрима, 2008. Availability of durables in households, 2008 - structure

Сва домаћинства / All households

	Република Србија ¹⁾ / Republic of Serbia ¹⁾					%
	укупно All	централна Србија / Central Serbia			Војводина Vojvodina	
		свега Total	без града Београда Without City of Belgrade	град Београд City of Belgrade		
Број анкетираних домаћинства	4621	3427	2363	1064	1194	Number of households surveyed
Оцењени број домаћинства	2536714	1832482	1257375	575107	704232	Number of households assessed
Домаћинства која поседују трајна добра	99,9	99,9	100,0	99,9	99,7	Households with durables
Шпорет на чврсто гориво	56,6	61,8	80,3	21,5	43,2	Solid fuels cooker
Електрични шпорет	80,4	88,5	87,0	91,8	59,3	Electric cooker
Шпорет на плин и комбиновани шпорет	18,0	7,9	7,0	10,0	44,3	Gas and combined cooker
Микроталасна	15,4	12,4	9,9	17,9	23,2	Micro-wave oven
Електрична пећ (све врсте)	30,1	31,8	29,8	36,2	25,7	Electric stoves (all types)
Пећ на нафту	0,6	0,5	0,3	1,1	0,7	Petroleum stove
Пећ на плин	5,8	1,6	1,0	2,8	16,8	Gas stove
Пећ на чврсто гориво	22,1	15,3	16,2	13,2	39,9	Solid fuels stove
Бојлер	86,9	87,4	86,0	90,5	85,7	Boiler
Фрижидер	96,3	96,5	95,5	98,6	95,9	Refrigerator
Замрзивач	81,9	82,0	87,8	69,3	81,8	Freezer
Машина за прање веша	86,2	85,5	81,5	94,1	88,2	Washing machine
Пегла	90,5	90,3	88,2	94,9	91,1	Iron
Фен	74,2	74,0	68,2	86,6	74,9	Hair dryer
Усисивач	81,9	80,1	75,7	89,9	86,6	Vacuum cleaner
Машина за прање судова	5,8	5,7	3,8	9,9	6,0	Dishwasher
Машина за шивење	16,1	16,1	14,7	19,0	16,4	Sewing machine
Клима уређај	16,2	15,4	8,6	30,1	18,2	Air conditioner
Телевизор	96,1	96,1	95,8	96,6	96,1	TV set
Видео-рикордер	12,8	13,1	11,8	15,8	11,9	Video cassette recorder
Сателитска антена	6,7	4,7	5,0	4,1	11,9	Satellite aerial
Радио (све врсте) и остали музички уређаји	59,6	56,4	58,8	51,2	67,8	Radio, all types and other musical appliances
Видео-камера	2,1	1,9	1,5	2,8	2,6	Video camera
Персонални рачунар	31,7	30,7	28,3	36,1	34,4	PC
Прикључак на интернет	18,9	17,4	15,0	22,6	22,8	Internet connection
Фотографски апарат	20,8	19,2	14,2	30,3	24,8	Camera
Телефон	83,1	83,5	79,8	91,5	82,1	Telephone
Мобилни телефон	72,3	72,0	67,8	81,0	73,2	Cellular phone
Путнички аутомобил	46,0	45,6	47,6	41,0	47,2	Motor car
Камп-приколица	0,5	0,5	0,2	1,2	0,5	Camper van
Мотоцикл	5,6	3,8	4,6	2,1	10,1	Motor cycle
Бицикл	38,0	28,3	31,4	21,4	63,5	Bicycle
Чамац	1,2	0,9	0,6	1,6	1,7	Boat
DVD	27,4	25,5	25,2	26,2	32,3	DVD
Гитара	2,0	1,6	1,7	1,5	3,1	Guitar
Клавијер	0,6	0,5	0,4	0,7	0,7	Piano
Домаћинства која не поседују трајна добра	0,1	0,1	0,0	0,1	0,3	Households without durables

¹⁾ Без података за Косово и Метохију.¹⁾ Kosovo and Metohia data not included.

4.2. Снабдевеност домаћинства трајним потрошним добрима, 2008. Availability of durables in households, 2008 - structure

Градско подручје / Urban area

%

	Република Србија ¹⁾ / Republic of Serbia ¹⁾					
	укупно <i>All</i>	централна Србија / Central Serbia			Војводина <i>Vojvodina</i>	
		свега <i>Total</i>	без града Београда <i>Without City of Belgrade</i>	град Београд <i>City of Belgrade</i>		
Број анкетираних домаћинства	2665	2055	1171	884	610	Number of households surveyed
Оцењени број домаћинства	1495365	1087885	608177	479708	407480	Number of households assessed
Домаћинства која поседују трајна добра	99,9	99,9	99,9	99,9	99,8	Households with durables
Шпорет на чврсто гориво	35,6	39,4	62,1	10,6	25,4	Solid fuels cooker
Електрични шпорет	83,4	92,7	92,7	92,8	58,5	Electric cooker
Шпорет на плин и комбиновани шпорет	18,9	8,3	7,6	9,2	47,2	Gas and combined cooker
Микроталасна	19,3	15,7	13,6	18,2	28,9	Micro-wave oven
Електрична пећ (све врсте)	33,9	36,2	37,3	34,9	27,7	Electric stoves (all types)
Пећ на нафту	0,7	0,7	0,3	1,1	0,6	Petroleum stove
Пећ на плин	5,9	2,1	1,9	2,3	16,0	Gas stove
Пећ на чврсто гориво	16,2	10,7	13,1	7,7	30,7	Solid fuels stove
Бојлер	91,3	93,0	95,3	90,1	86,6	Boiler
Фрижидер	97,8	98,1	97,6	98,8	96,8	Refrigerator
Замрзивач	77,6	76,9	86,2	65,1	79,4	Freezer
Машина за прање веша	93,0	93,3	91,6	95,4	92,2	Washing machine
Пегла	94,9	95,1	94,8	95,4	94,5	Iron
Фен	82,4	83,5	79,4	88,6	79,4	Hair dryer
Усисивач	89,5	88,7	86,5	91,6	91,7	Vacuum cleaner
Машина за прање судова	7,4	7,6	5,7	10,1	6,7	Dishwasher
Машина за шивење	16,5	16,3	15,4	17,4	16,9	Sewing machine
Клима уређај	21,9	21,0	11,7	32,6	24,3	Air conditioner
Телевизор	96,7	96,7	96,7	96,6	96,8	TV set
Видео-рикордер	13,1	13,1	12,3	14,0	13,1	Video cassette recorder
Сателитска антена	5,8	3,1	3,9	2,0	13,0	Satellite aerial
Радио (све врсте) и остали музички уређаји	59,6	55,6	59,4	50,8	70,4	Radio, all types and other musical appliances
Видео-камера	2,6	2,3	1,7	2,9	3,4	Video camera
Персонални рачунар	38,7	37,9	39,6	35,8	40,7	PC
Прикључак на интернет	25,8	24,0	23,8	24,3	30,4	Internet connection
Фотографски апарат	25,9	24,0	17,8	31,7	31,1	Camera
Телефон	90,4	91,0	89,0	93,5	88,9	Telephone
Мобилни телефон	76,9	77,5	75,0	80,6	75,2	Cellular phone
Путнички аутомобил	44,9	43,7	49,3	36,6	48,0	Motor car
Камп-приколица	0,6	0,6	0,2	1,2	0,6	Camper van
Мотоцикл	4,4	3,0	4,2	1,4	8,3	Motor cycle
Бицикл	34,8	25,9	31,5	18,9	58,5	Bicycle
Чамац	1,4	1,1	0,8	1,6	2,2	Boat
DVD	29,6	27,0	28,9	24,5	36,5	DVD
Гитара	2,6	2,1	2,6	1,5	3,8	Guitar
Клавијер	0,8	0,7	0,6	0,8	0,9	Piano
Домаћинства која не поседују трајна добра	0,1	0,1	0,1	0,1	0,2	Households without durables

¹⁾ Без података за Косово и Метохију.¹⁾ Kosovo and Metohia data not included.

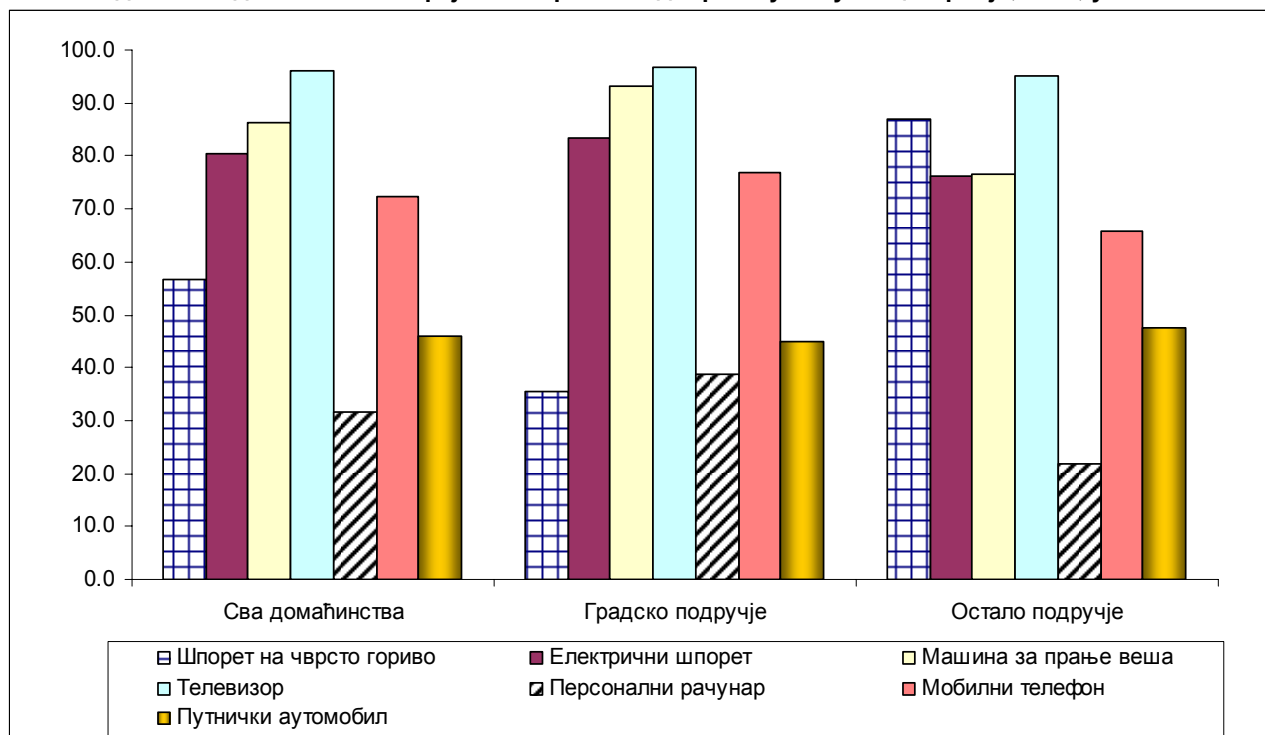
4.3. Снабдевеност домаћинства трајним потрошним добрима, 2008. Availability of durables in households, 2008 - structure

Остало подручје / Other area

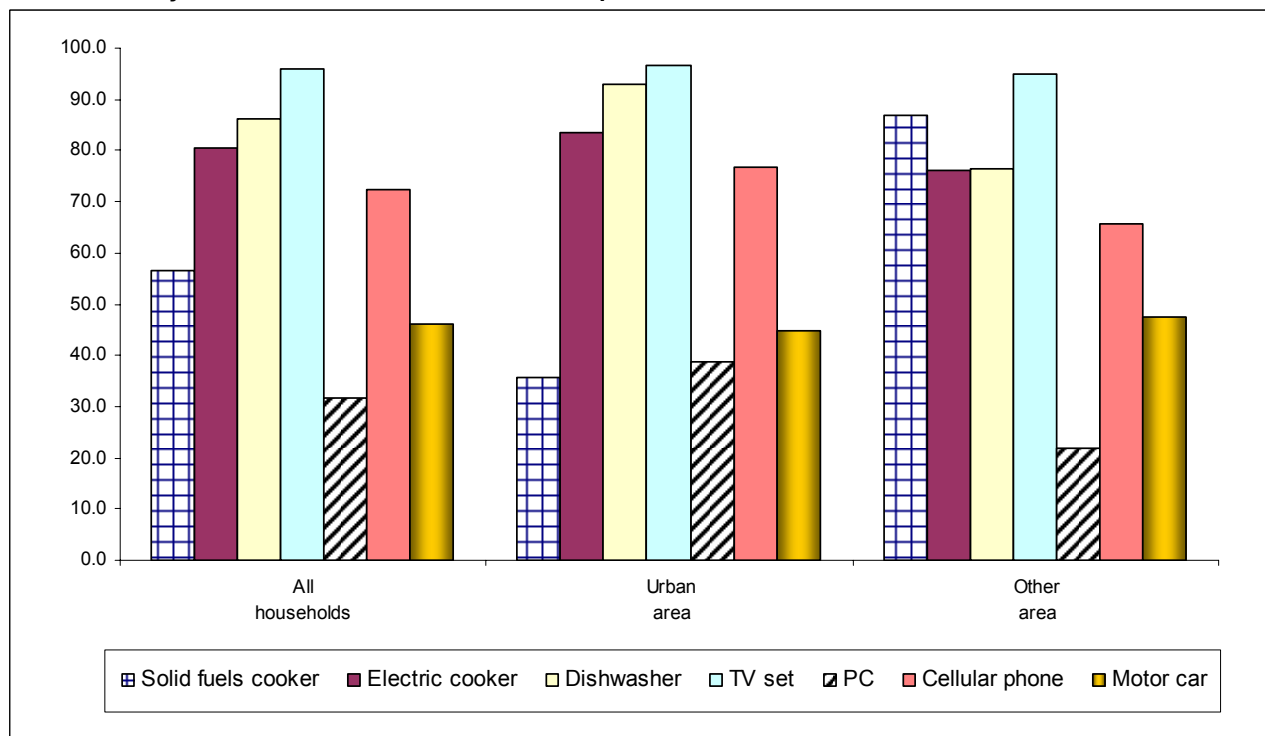
	Република Србија ¹⁾ / Republic of Serbia ¹⁾					%
	укупно All	централна Србија / Central Serbia			Војводина Vojvodina	
		свега Total	без града Београда Without City of Belgrade	град Београд City of Belgrade		
Број анкетираних домаћинства	1956	1372	1192	180	584	Number of households surveyed
Оцењени број домаћинства	1041349	744597	649198	95399	296752	Number of households assessed
Домаћинства која поседују трајна добра	99,9	100,0	100,0	100,0	99,7	Households with durables
Шпорет на чврсто гориво	86,9	94,6	97,3	76,1	67,6	Solid fuels cooker
Електрични шпорет	76,1	82,4	81,7	87,2	60,4	Electric cooker
Шпорет на плин и комбиновани шпорет	16,7	7,3	6,4	13,9	40,4	Gas and combined cooker
Микроталасна	9,8	7,6	6,4	16,1	15,3	Micro-wave oven
Електрична пећ (све врсте)	24,6	25,3	22,8	42,8	22,8	Electric stoves (all types)
Пећ на нафту	0,5	0,3	0,2	1,1	0,9	Petroleum stove
Пећ на плин	5,7	0,8	0,2	5,0	17,8	Gas stove
Пећ на чврсто гориво	30,6	21,9	19,1	41,1	52,4	Solid fuels stove
Бојлер	80,7	79,3	77,4	92,2	84,3	Boiler
Фрижидер	94,3	94,2	93,6	97,8	94,6	Refrigerator
Замрзивач	88,1	89,4	89,2	90,6	85,0	Freezer
Машина за прање веша	76,5	74,1	72,1	87,8	82,7	Washing machine
Пегла	84,3	83,4	82,1	92,2	86,5	Iron
Фен	62,6	60,2	57,7	76,7	68,7	Hair dryer
Усисивач	71,0	67,6	65,6	81,1	79,6	Vacuum cleaner
Машина за прање судова	3,5	2,9	2,1	8,9	5,0	Dishwasher
Машина за шивење	15,7	15,7	14,1	26,7	15,6	Sewing machine
Клима уређај	7,9	7,2	5,7	17,2	9,9	Air conditioner
Телевизор	95,1	95,1	94,9	96,7	95,1	TV set
Видео-рикордер	12,3	13,1	11,3	25,0	10,3	Video cassette recorder
Сателитска антена	8,0	7,2	6,1	14,4	10,3	Satellite aerial
Радио (све врсте) и остали музички уређаји	59,6	57,7	58,4	53,3	64,2	Radio, all types and other musical appliances
Видео-камера	1,5	1,5	1,4	2,2	1,6	Video camera
Персонални рачунар	21,8	20,2	17,6	37,8	25,7	PC
Прикључак на интернет	9,0	7,6	6,7	13,9	12,5	Internet connection
Фотографски апарат	13,5	12,4	10,8	23,3	16,2	Camera
Телефон	72,6	72,5	71,2	81,1	72,8	Telephone
Мобилни телефон	65,8	63,9	61,1	82,8	70,4	Cellular phone
Путнички аутомобил	47,6	48,3	46,0	63,3	46,0	Motor car
Камп-приколица	0,4	0,4	0,3	1,1	0,5	Camper van
Мотоцикл	7,2	5,0	4,9	5,6	12,7	Motor cycle
Бицикл	42,6	31,6	31,3	33,9	70,3	Bicycle
Чамац	0,8	0,7	0,5	1,7	1,2	Boat
DVD	24,3	23,4	21,7	34,4	26,6	DVD
Гитара	1,2	0,9	0,8	1,7	2,1	Guitar
Клавијер	0,3	0,2	0,2	0,0	0,5	Piano
Домаћинства која не поседују трајна добра	0,1	0,0	0,0	0,0	0,3	Households without durables

¹⁾ Без података за Косово и Метохију.¹⁾ Kosovo and Metohia data not included.

4.4. Снабдевеност домаћинства трајним потрошним добрима у Републици Србији, 2008, у %



4.4. Availability of durables in households of the Republic of Serbia, 2008, %



**Количине
потрошених
производа хране
и пића**

2008

**Consumed quantities
of food and drink
products**

5.1. Количине потрошених производа хране и пића, 2008. Consumed quantities of food and drink products, 2008

Сва домаћинства / All households

	Јединице мере	Република Србија ¹⁾ / Republic of Serbia ¹⁾					Measure ment units	
		укупно All	централна Србија Central Serbia			Војводина Vojvodina		
			свега Total	без града Београда Without City of Belgrade	град Београд City of Belgrade			
Број анкетираних домаћинства		4621	3427	2363	1064	1194		Number of households surveyed
Оцењени број домаћинства		2536714	1832482	1257375	575107	704232		Number of households assessed
Просечан број чланова		3,04	3,09	3,17	2,91	2,90		Members, average number
Пиринач	kg	12,3	13,6	15,3	9,8	9,1	kg	Rice
Хлеб и пециво	kg	321,5	329,2	353,8	275,6	301,3	kg	Bread and cereals
Производи од брашна, тестенине и слично	kg	24,1	24,7	23,9	26,3	22,4	kg	Products from flour, pastas and other
Брашно (све врсте)	kg	59,8	62,3	70,6	44,3	53,3	kg	Flour (all kinds)
Кекс (све врсте)	kg	20,6	22,0	20,8	24,6	16,9	kg	Biscuit (all kinds)
Говеђе месо (свеже и замрзнуто)	kg	15,3	16,4	14,2	21,4	12,2	kg	Beef (fresh and frozen)
Свињско месо (свеже и замрзнуто)	kg	51,3	48,1	51,8	40,1	59,7	kg	Pork (fresh and frozen)
Пилеће и месо остале живине (свеже и замрзнуто)	kg	50,6	43,6	44,9	54,2	68,8	kg	Poultry (fresh and frozen)
Остале врсте меса (свеже и замрзнуто)	kg	3,7	3,8	3,7	3,9	3,5	kg	Other kind of meat (fresh and frozen)
Суво месо	kg	14,2	13,4	13,0	14,4	16,1	kg	Dried meat
Сухомеснати производи и праћајевине од меса	kg	43,2	43,3	43,7	42,3	43,0	kg	Meat processed items
Риба (свежа и замрзнуто)	kg	13,7	13,8	13,5	14,6	13,3	kg	Fish (fresh and frozen)
Конзервирана риба	kg	3,2	3,5	3,1	4,2	2,4	kg	Fish (canned)
Млеко (свеже и дуготрајно)	ℓ	169,4	169,5	165,3	178,5	169,3	ℓ	Milk (fresh and sterilized)
Кисело млеко, јогурт и слично	ℓ	74,0	80,7	72,7	98,2	56,4	ℓ	Yogurt
Бели сир	kg	28,5	33,4	37,5	24,7	15,8	kg	White Cheese
Остали млечни производи	kg	17,6	17,2	13,1	26,1	18,5	kg	Other dairy products
Јаја	ком	663	665	715	554	659	piece	Eggs
Јестиво уље	ℓ	31,7	35,5	37,7	30,8	21,8	ℓ	Edible oil
Маст	kg	8,2	7,6	8,8	4,9	9,9	kg	Lard
Остале биљне масноће	kg	5,5	4,7	4,2	6,0	7,5	kg	Other vegetable fats
Агруми	kg	22,2	22,7	17,4	34,3	21,0	kg	Citrus fruits
Банане	kg	24,3	27,4	24,2	34,4	16,1	kg	Bananas
Јабукe	kg	33,9	33,4	29,8	41,1	35,2	kg	Apples
Грожђе	kg	7,6	7,8	6,0	11,7	7,2	kg	Grapes
Остале врсте воћа	kg	79,9	81,5	78,9	84,2	75,7	kg	Other kind of fruits
Праћајевине од воћа	kg	2,8	2,8	2,5	3,4	2,7	kg	Manufactured fruits
Кромпир	kg	110,7	103,5	111,3	86,4	129,3	kg	Potatoes
Купус	kg	56,2	57,6	57,8	57,2	52,6	kg	Cabbage
Парадајз	kg	47,8	51,2	53,6	46,0	39,0	kg	Tomatoes
Паприка	kg	41,8	47,6	54,8	31,8	26,7	kg	Peppers
Пасуљ	kg	16,2	17,7	21,7	9,0	12,4	kg	Bean
Коренасто поврће (шаргарела, першун, целер, цвекла)	kg	24,3	18,7	16,9	24,6	23,7	kg	Carrots, parsley, celery and similar
Црни лук, бели лук и празилук	kg	36,4	37,3	38,0	35,6	34,1	kg	Onion, garlic and leek
Остале врсте поврћа	kg	69,6	69,9	67,3	75,6	68,6	kg	Other kind of vegetables
Праћајевине од поврћа	kg	9,8	9,3	7,2	14,0	10,9	kg	Manufactured vegetables
Шећер	kg	37,8	36,2	40,7	29,7	39,2	kg	Sugar
Мед	kg	2,4	2,3	2,9	2,7	2,5	kg	Honey
Чоколада	kg	4,3	4,6	4,1	5,7	3,7	kg	Chocolate
Кафа	kg	11,1	11,5	11,9	10,7	9,5	kg	Coffee
Минерална и изворска вода	ℓ	112,7	101,5	78,1	152,5	142,1	ℓ	Mineral and fresh water
Воћни сок	ℓ	56,8	60,7	51,0	77,0	51,4	ℓ	Fruit juice
Остала безалкохолна пића	ℓ	82,4	81,2	83,1	81,9	85,6	ℓ	Other non – alcohol beverages
Жестока алкохолна пића	ℓ	4,8	5,2	5,2	5,1	3,7	ℓ	Alcohol drinks
Пиво	ℓ	57,4	59,5	62,4	53,0	51,8	ℓ	Beer
Вино	ℓ	11,4	12,2	12,0	12,8	9,2	ℓ	Wine

¹⁾ Без података за Косово и Метохију.

¹⁾ Kosovo and Metohia data not included.

Децилна анализа

2008

Deciles analysis

**6.1. Просечна потрошња домаћинства у Републици Србији¹⁾, према потрошачкој јединици, по децилима потрошње, 2008.
Average household individual consumption by deciles of consumption, per consumption unit, in the Republic of Serbia¹⁾ 2008**

	Укупно Total	РСД/ RSD										
		1 децил deciles	2 децил deciles	3 децил deciles	4 децил deciles	5 децил deciles	6 децил deciles	7 децил deciles	8 децил deciles	9 децил deciles	10 децил deciles	
Оцењени број домаћинства	2536714	263228	254960	253332	259456	251180	254510	245262	246869	254744	253174	Number of households assessed
Просечан број потрошачких јединица	2,35	2,45	2,38	2,44	2,42	2,41	2,43	2,51	2,29	2,21	1,99	Consumption unit, average number
Лична потрошња – укупно	40100	16789	22566	27155	30899	34702	39489	46293	48582	57161	78060	Individual consumption – total
Храна и безалкохолна пића	16570	9209	11360	13242	14459	15482	16963	19057	20118	21666	23808	Food and non-alcoholic beverages
Алкохолна пића и дуван	1790	778	1056	1287	1432	1591	1844	2099	2239	2686	2951	Alcoholic drinks and tobacco
Одећа и обућа	2273	619	1009	1361	1487	1898	2211	2680	2593	3615	5371	Clothes and footwear
Становање, вода, струја, гас и друга горива	6227	2603	3806	4512	4967	5580	6760	7063	7570	8535	11131	Dwelling, water, electricity, gas and other fuels supply
Намештај, опремање домаћинства и одржавање	1816	635	979	1106	1375	1515	1838	2204	2270	2780	3517	Home furniture, equipment and maintenance
Здравство	1595	748	950	974	1219	1308	1565	1537	1744	2034	3916	Health service
Транспорт	3765	658	1180	1653	2157	2448	2972	4446	4718	6088	11532	Transport
Комуникације	1331	471	719	890	1053	1277	1378	1745	1612	1933	2291	Communications
Рекреација и култура	1886	343	572	790	1077	1482	1503	2059	2086	3281	5747	Recreation and culture
Образовање	401	67	34	97	108	258	202	690	454	682	1453	Education
Ресторани и хотели	787	141	213	376	569	617	702	974	1027	1262	2039	Restaurants and hotels
Остала добра и услуге	1659	517	688	867	996	1246	1551	1739	2151	2599	4304	Other goods and services

¹⁾ Без података за Косово и Метохију.

¹⁾ Kosovo and Metohia data not included.

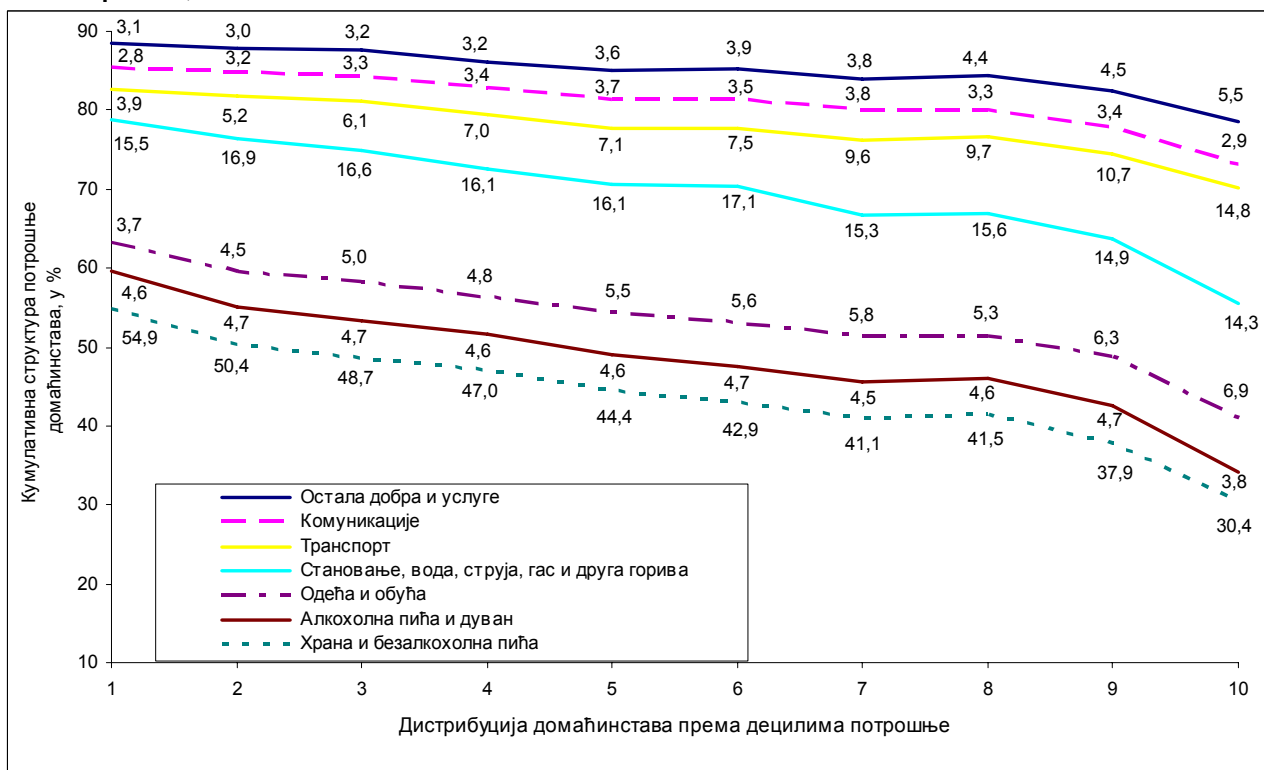
6.2. Структура просечне потрошње домаћинства у Републици Србији¹⁾, према потрошачкој јединици, по децилима потрошње, 2008. Structure of household individual consumption by deciles of consumption, per consumption unit, in the Republic of Serbia¹⁾ 2008

	%										
	1	2	3	4	5	6	7	8	9	10	
	децил	децил	децил	децил	децил	децил	децил	децил	децил	децил	
	deciles	deciles	deciles	deciles	deciles	deciles	deciles	deciles	deciles	deciles	
Укупно Total											
Оцењени број домаћинства	263228	254960	253332	259456	251180	254510	245262	246869	254744	253174	Number of households assessed
Просечан број потрошачких јединица	2,45	2,38	2,44	2,42	2,41	2,43	2,51	2,29	2,21	1,99	Consumption unit, average number
Лична потрошња – укупно	100,0	100,0	100,0	100,0	100,0	100,0	100,0	100,0	100,0	100,0	Individual consumption – total
Храна и безалкохолна пића	41,3	50,4	48,7	47,0	44,4	42,9	41,1	41,5	37,9	30,4	Food and non-alcoholic beverages
Алкохолна пића и дуван	4,5	4,7	4,7	4,6	4,6	4,7	4,5	4,6	4,7	3,8	Alcoholic drinks and tobacco
Одећа и обућа	5,7	4,5	5,0	4,8	5,5	5,6	5,8	5,3	6,3	6,9	Clothes and footwear
Становање, вода, струја, гас и друга горива	15,5	16,9	16,6	16,1	16,1	17,1	15,3	15,6	14,9	14,3	Dwelling, water, electricity, gas and other fuels supply
Намештај, опремање домаћинства и одржавање	4,5	4,3	4,1	4,4	4,4	4,7	4,8	4,7	4,9	4,5	Home furniture, equipment and maintenance
Здравство	4,0	4,2	3,6	3,9	3,8	4,0	3,3	3,6	3,6	5,0	Health service
Транспорт	9,4	5,2	6,1	7,0	7,1	7,5	9,6	9,7	10,7	14,8	Transport
Комуникације	3,3	3,2	3,3	3,4	3,7	3,5	3,8	3,3	3,4	2,9	Communications
Рекреација и култура	4,7	2,0	2,9	3,5	4,3	3,8	4,4	4,3	5,7	7,4	Recreation and culture
Образовање	1,0	0,4	0,4	0,3	0,7	0,5	1,5	0,9	1,2	1,9	Education
Ресторани и хотели	2,0	0,8	0,9	1,4	1,8	1,8	2,1	2,1	2,2	2,6	Restaurants and hotels
Остала добра и услуге	4,1	3,1	3,0	3,2	3,6	3,9	3,8	4,4	4,5	5,5	Other goods and services

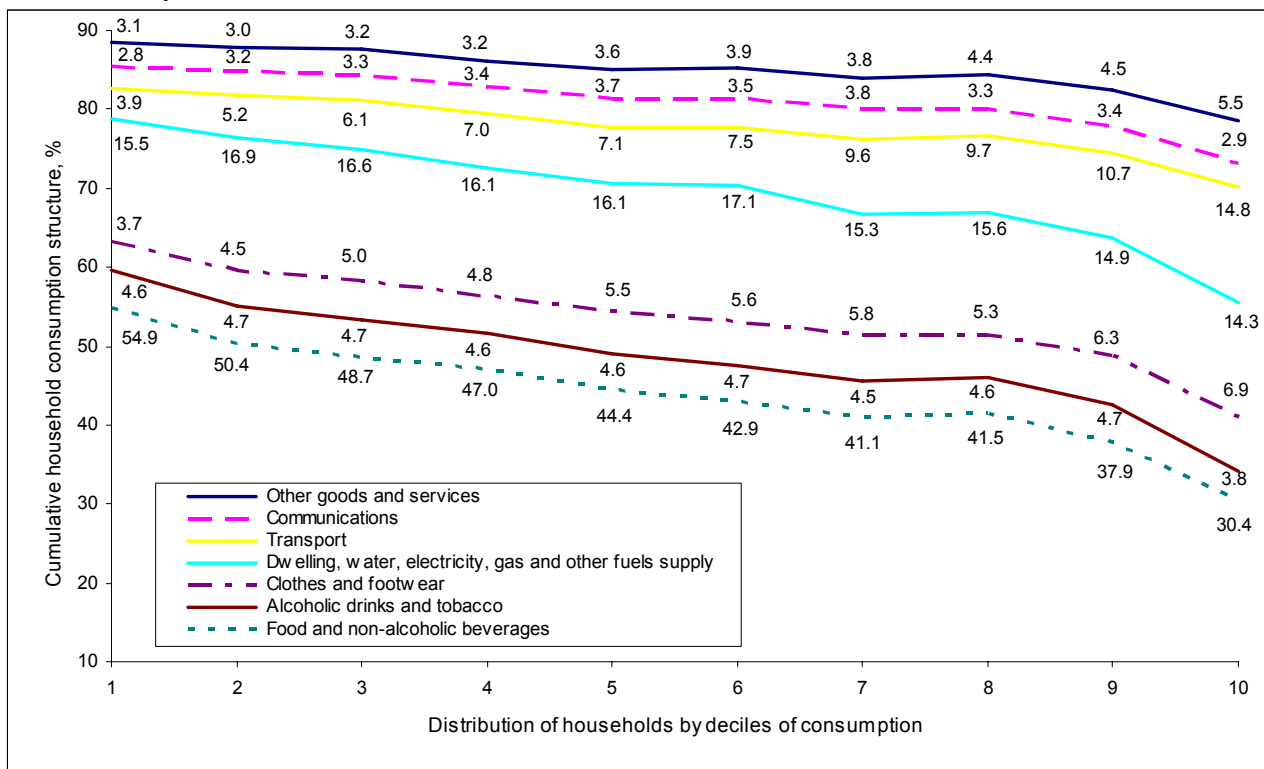
¹⁾ Без података за Косово и Метохију.

¹⁾ Kosovo and Metohia data not included.

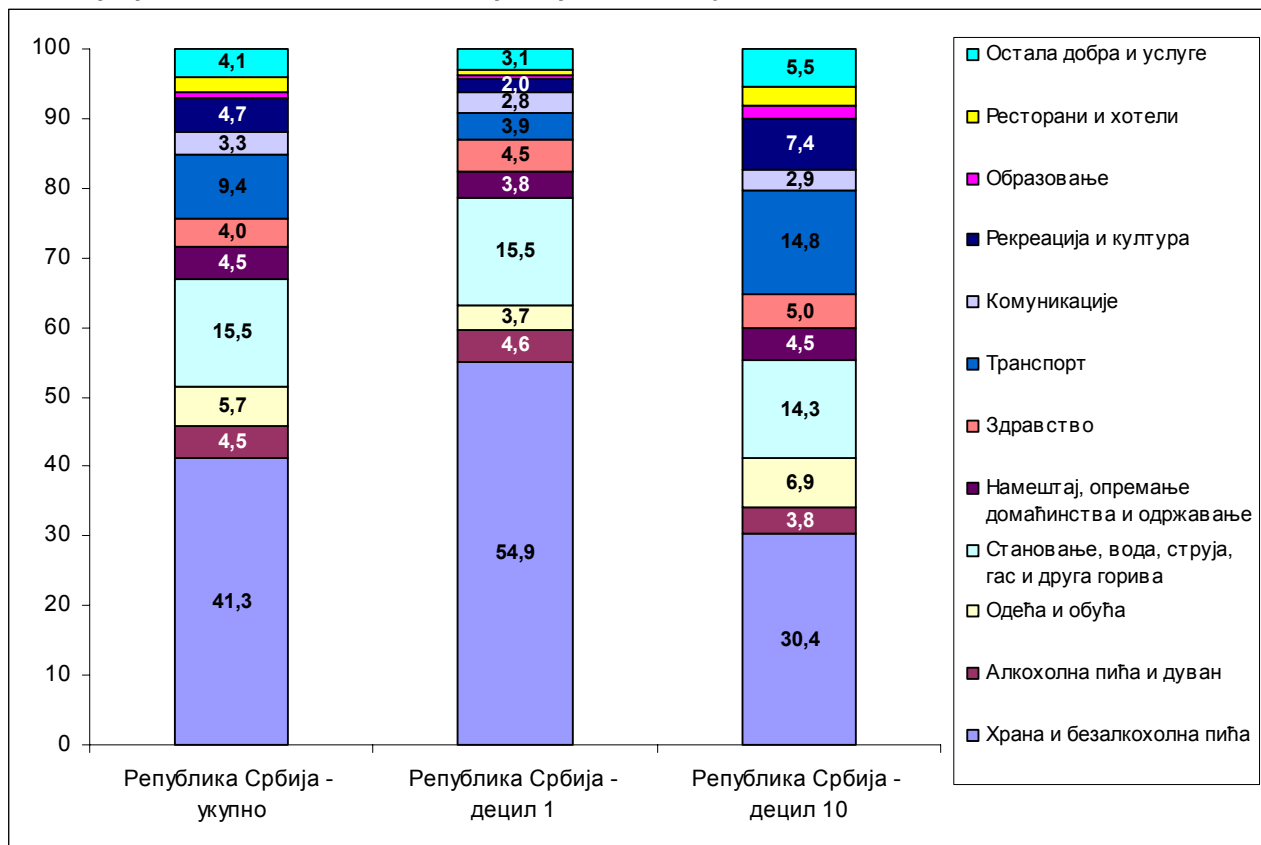
6.3. Кумулативни преглед структуре потрошње домаћинства у Републици Србији, по децилима потрошње, 2008.



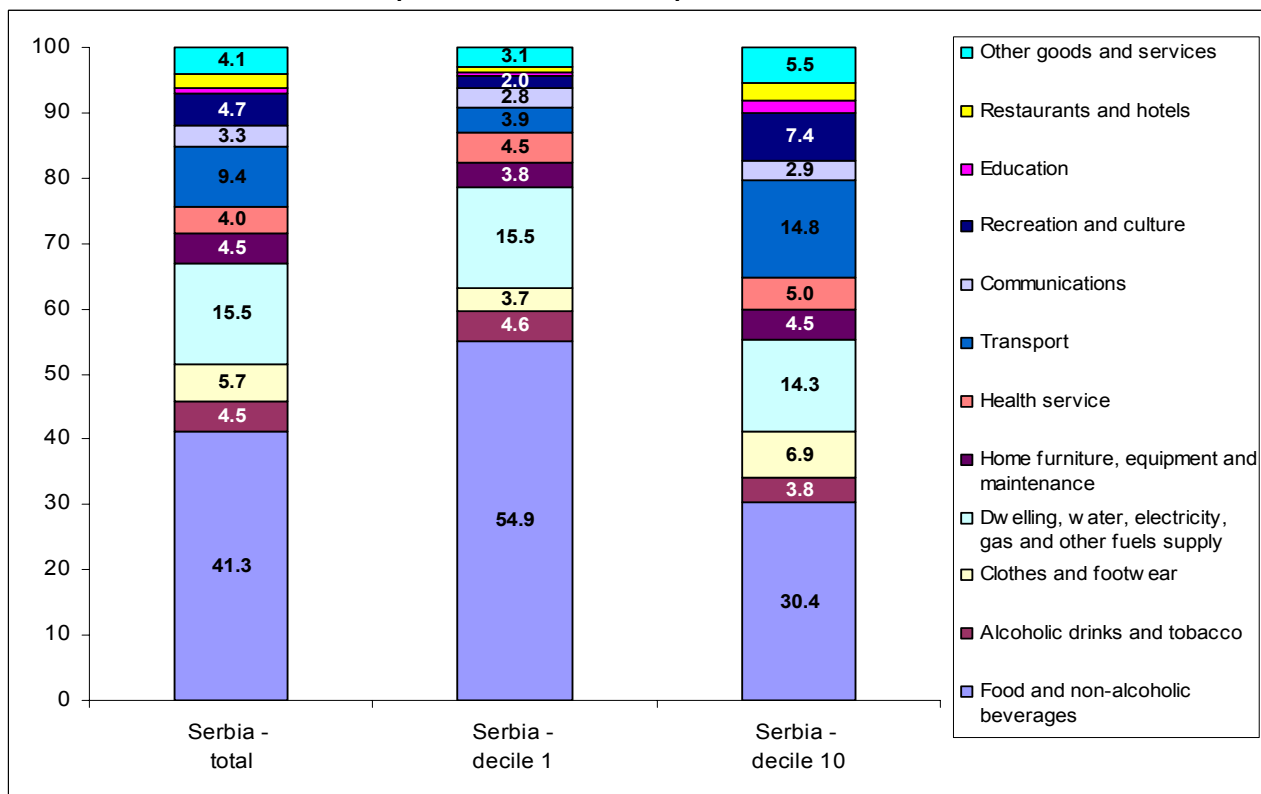
6.3. Cumulative review of household consumption structure by deciles of consumption, per consumption unit, in the Republic of Serbia 2008



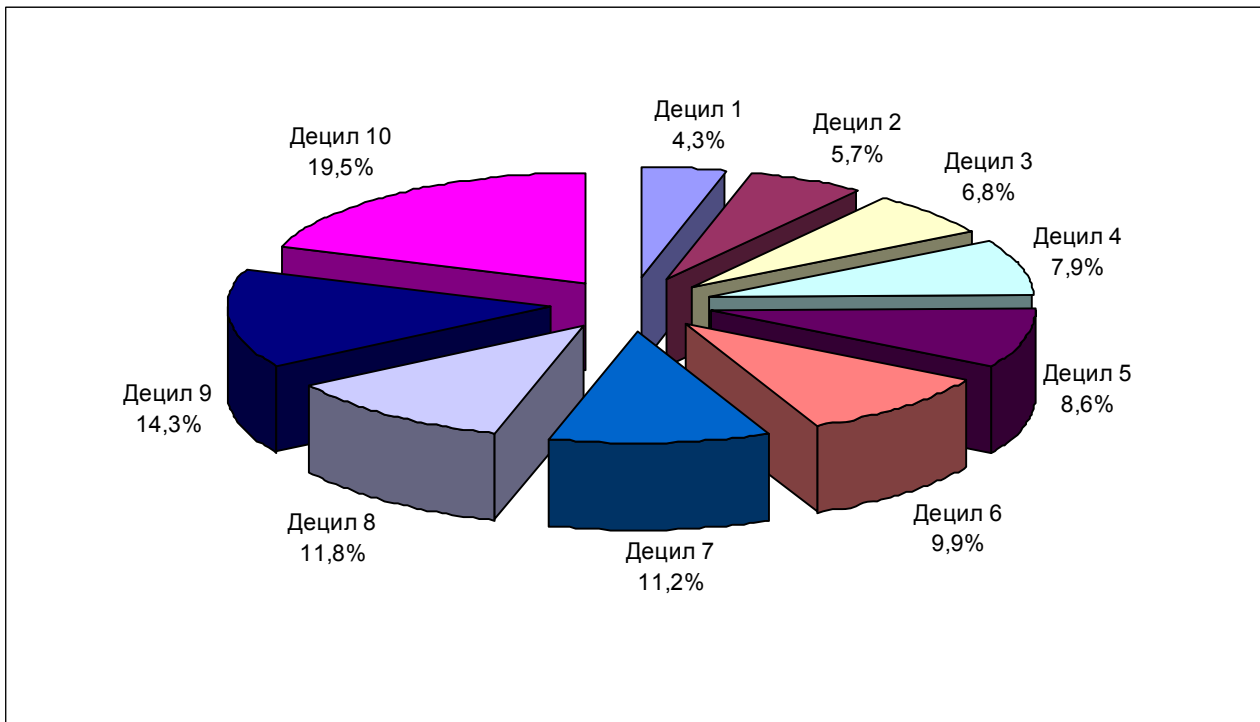
6.4. Структура потрошње домаћинства у Републици Србији, 2008.



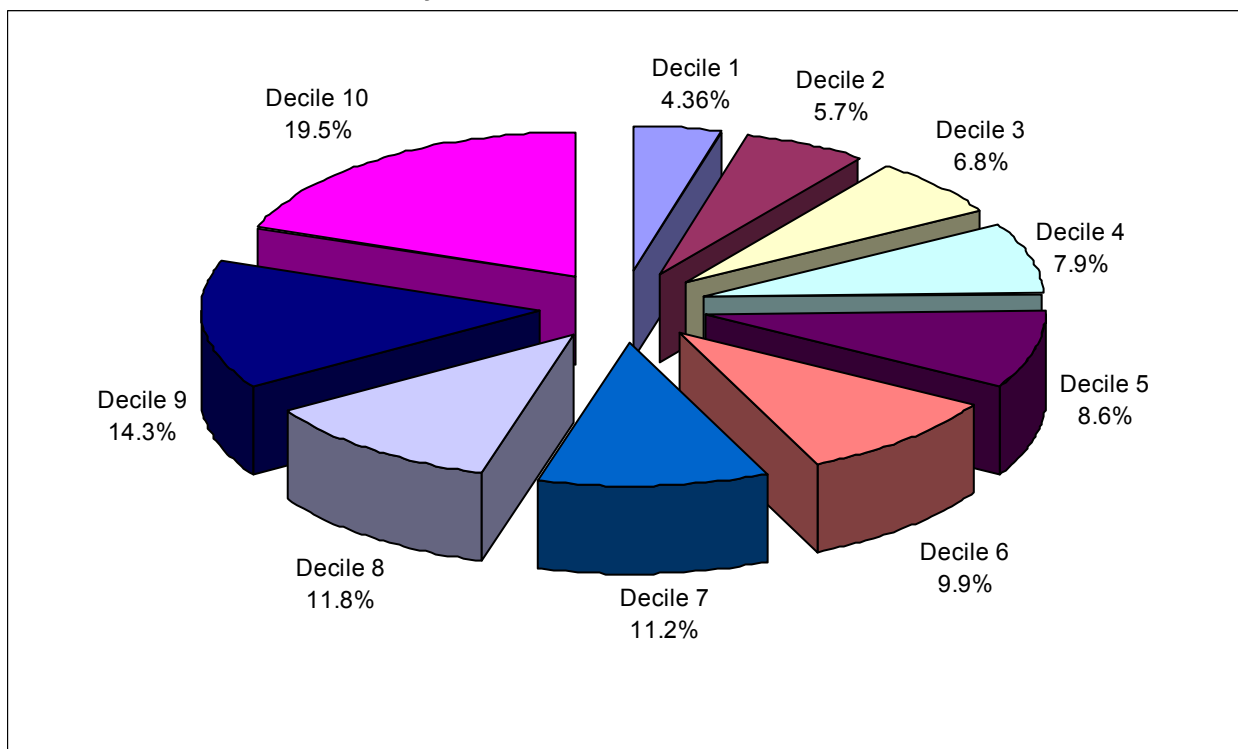
6.4. Household individual consumption structure in the Republic of Serbia, 2008



6.5. Учешће укупне потрошње у Републици Србији, по децилима потрошње у укупној потрошњи, 2008, у %



6.5. Total consumption distribution by deciles in overall consumption RS, 2008, %



Услови становања

2008

Housing conditions

7.1. Структура домаћинства у Републици Србији¹⁾, према основи коришћења стана, по децилима потрошње, према потрошачкој јединици, 2008.

Structure of households according to the flat ownership (tenure), by deciles of consumption, per consumption unit, in the Republic of Serbia¹⁾, 2008

%

	Укупно Total	1 децил deciles	2 децил deciles	3 децил deciles	4 децил deciles	5 децил deciles	6 децил deciles	7 децил deciles	8 децил deciles	9 децил deciles	10 децил deciles	
Власник	90,8	91,4	94,1	95,0	93,2	93,1	89,6	89,7	90,4	90,7	81,4	Ownership
Закупац стана у државној својини	0,4	-	0,2	0,2	0,2	0,7	1,3	0,2	0,2	0,2	0,4	Rented, public ownership
Закупац (подстанар) стана у приватној својини (цео стан)	2,2	0,5	0,7	1,2	1,5	1,0	3,6	2,7	1,3	3,1	6,5	Rented, private ownership (whole flat)
Закупац (подстанар) стана у приватној својини (део стана)	0,5	0,8	0,6	0,4	0,7	-	0,8	0,8	0,4	-	0,2	Rented, private ownership (part of flat)
Сродство (живи код деце, родитеља и сл.)	5,0	6,1	3,8	2,6	2,6	4,6	3,7	5,7	6,3	4,5	10,4	Relationship (living with parents, children or other relatives)
Остало	1,1	1,2	0,6	0,6	1,8	0,6	1,0	0,9	1,4	1,5	1,1	Other

7.2. Структура домаћинства у Републици Србији¹⁾, према врсти стана, по децилима потрошње, према потрошачкој јединици, 2008.

Structure of households according to the type of flat, by deciles of consumption, per consumption unit, in the Republic of Serbia¹⁾, 2008

%

	Укупно Total	1 децил deciles	2 децил deciles	3 децил deciles	4 децил deciles	5 децил deciles	6 децил deciles	7 децил deciles	8 децил deciles	9 децил deciles	10 децил deciles	
Посебна соба	0,2	0,6	0,2	-	0,2	0,4	-	0,4	-	-	0,2	Separate room
Гарсоњера	2,3	4,4	2,9	1,9	2,1	2,8	3,2	1,6	0,8	0,8	2,0	Apartment
Једнособан стан	12,6	17,6	13,1	12,5	12,5	10,8	13,0	11,4	10,8	12,9	11,0	One room apartment
Двособан стан	39,7	43,9	44,5	41,8	38,6	38,4	38,6	38,3	41,6	36,1	35,3	Two room apartment
Трособан стан	26,3	22,1	26,2	27,4	27,1	27,4	25,6	27,6	24,7	28,2	27,3	Three room apartment
Четворособан и већи	18,9	11,4	13,1	16,4	19,5	20,2	19,6	20,7	22,1	22,0	24,2	Four rooms apartment
Нестамбена просторија	-	-	-	-	-	-	-	-	-	-	-	Non-dwelling premises

7.3. Структура домаћинства у Републици Србији¹⁾, према опремљености стана инсталацијама, по децилима потрошње, према потрошачкој јединици, 2008.

Structure of households by installations in dwelling, by deciles of consumption, per consumption unit, in the Republic of Serbia¹⁾, 2008

%

	Укупно Total	1 децил deciles	2 децил deciles	3 децил deciles	4 децил deciles	5 децил deciles	6 децил deciles	7 децил deciles	8 децил deciles	9 децил deciles	10 децил deciles	
Водовод	99,7	97,9	99,9	99,4	100,0	100,0	99,8	100,0	100,0	100,0	100,0	Water supply
Канализација	92,6	76,4	89,5	89,0	93,4	93,9	96,6	96,9	97,2	96,1	98,1	Sewerage system
Електрична енергија	99,8	99,6	99,6	99,6	99,8	100,0	100,0	99,6	100,0	100,0	100,0	Electricity
Централно или етажно грејање	34,6	9,4	17,9	22,5	26,3	30,0	37,4	38,4	48,5	52,1	65,5	Central heating
Телефонски прикључак	85,9	66,9	77,2	83,0	87,5	86,8	86,8	90,4	91,7	92,5	96,8	Phone line
Гасовод	11,0	8,2	9,1	9,0	9,9	11,3	11,3	11,5	11,7	13,6	14,5	Gas line

¹⁾ Без података за Косово и Метохију.

¹⁾ Kosovo and Metohia data not included.

7.4. Структура домаћинства у Републици Србији¹⁾, у зависности од тога да ли стан поседује одређене просторије, по децилима потрошње, према потрошачкој јединици, 2008.
Structure of households by amenities in the dwelling, by deciles of consumption, per consumption unit, in the Republic of Serbia¹⁾, 2008

	Укупно Total	1 децил deciles	2 децил deciles	3 децил deciles	4 децил deciles	5 децил deciles	6 децил deciles	7 децил deciles	8 децил deciles	9 децил deciles	10 децил deciles	
Кухиња	99,0	96,6	99,2	98,7	99,4	99,8	99,0	99,1	99,5	99,4	99,6	Kitchen
Купатило	91,9	74,4	85,4	89,9	92,6	93,3	96,2	95,2	96,3	97,8	99,1	Bathroom
Тераса, лођа	72,4	48,5	64,2	73,5	66,9	74,1	73,6	79,6	79,7	83,4	82,0	Terrace
Гаража	27,1	15,2	20,0	23,4	27,8	24,9	26,6	35,1	28,4	33,3	36,7	Garage
Друге просторије	62,4	54,0	62,7	59,8	61,0	63,6	61,9	64,9	62,3	68,1	66,3	Other

%

7.5. Структура домаћинства у Републици Србији¹⁾, према начину загревања стана, по децилима потрошње, према потрошачкој јединици, 2008.
Structure of households by way of heating the dwelling, by deciles of consumption, per consumption unit, in the Republic of Serbia¹⁾, 2008

	Укупно Total	1 децил deciles	2 децил deciles	3 децил deciles	4 децил deciles	5 децил deciles	6 децил deciles	7 децил deciles	8 децил deciles	9 децил deciles	10 децил deciles	
Централно грејање преко топлане	19,2	4,7	9,4	11,5	14,1	16,3	21,0	19,1	28,4	30,0	37,9	Central heating
Електрична енергија	9,6	6,7	5,8	6,9	9,6	10,5	11,2	11,3	10,9	11,4	11,5	Electric heating
Чврсто гориво	55,5	76,8	72,6	67,7	60,3	57,9	52,1	50,8	42,8	41,3	32,4	Solid fuels
Течно гориво	0,2	0,4	0,6	0,1	0,2	0,2	-	-	0,2	0,2	0,2	Liquid fuels
Комбиновано	7,8	6,5	6,1	8,0	8,4	7,1	7,2	10,7	9,7	8,1	6,0	Combined
Гас	7,7	4,9	5,5	5,8	7,4	8,0	8,5	8,1	8,0	9,0	12,0	Gas

%

7.6. Структура домаћинства у Републици Србији¹⁾, према (приближној) години изградње стана у којем домаћинство живи, по децилима потрошње, према потрошачкој јединици, 2008.
Structure of households by the construction year of dwelling, by deciles of consumption, per consumption unit, in the Republic of Serbia¹⁾, 2008

	Укупно Total	1 децил deciles	2 децил deciles	3 децил deciles	4 децил deciles	5 децил deciles	6 децил deciles	7 децил deciles	8 децил deciles	9 децил deciles	10 децил deciles	
Пре 1944.	6,9	13,9	6,4	5,4	7,5	5,9	6,9	5,2	6,2	7,1	3,8	Before 1944.
1944 – 1970.	34,4	43,4	38,4	39,4	37,9	36,4	31,7	30,7	28,6	26,4	30,5	1944 – 1970.
1970 – 1990.	47,9	37,3	43,6	45,9	45,7	47,8	48,3	52,2	53,5	52,4	53,0	1970 – 1990.
После 1991.	10,8	5,4	11,6	9,3	8,9	9,9	13,1	11,9	11,7	14,1	12,7	After 1991.

%

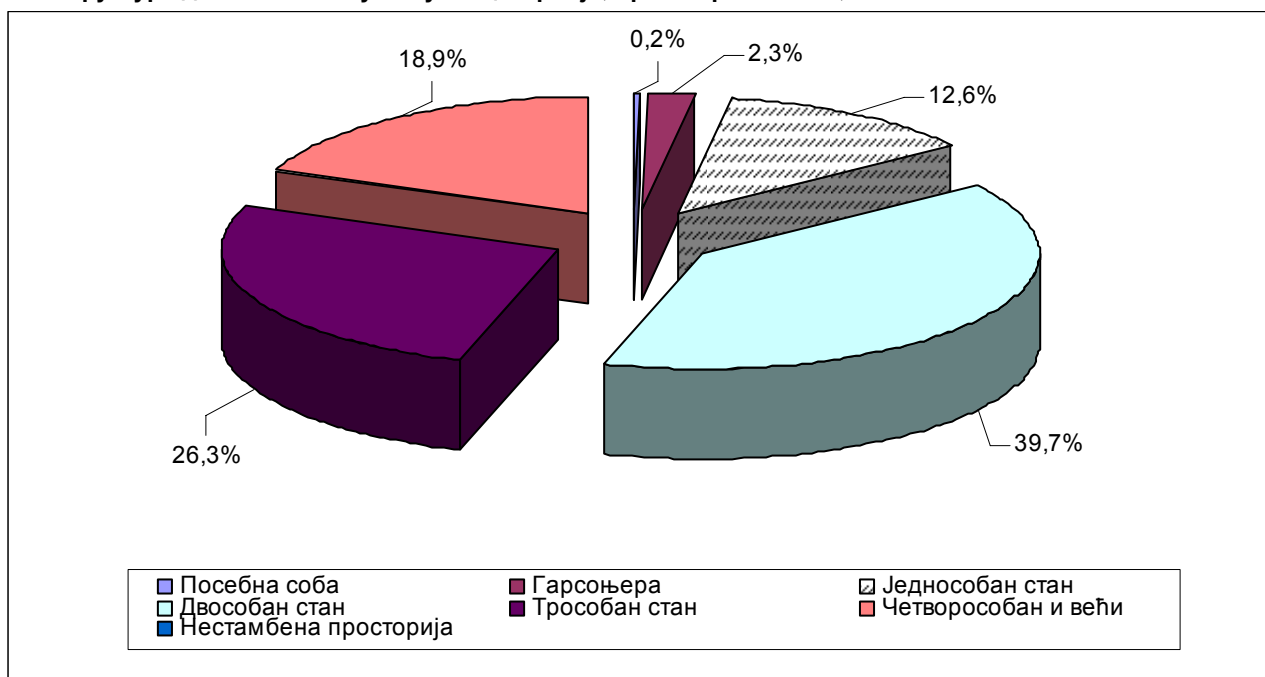
7.7. Просечна корисна површина стана у којем домаћинство у Републици Србији¹⁾ живи, по децилима потрошње, према потрошачкој јединици, 2008.
Average dwelling floor space per household, by deciles of consumption, per consumption unit, in the Republic of Serbia¹⁾, 2008

	Укупно Total	1 децил deciles	2 децил deciles	3 децил deciles	4 децил deciles	5 децил deciles	6 децил deciles	7 децил deciles	8 децил deciles	9 децил deciles	10 децил deciles	
Просечна површина, у м ²	73,7	62,3	67,2	71,1	72,7	75,3	74,6	76,5	77,8	78,4	81,6	Average floor space, sqm

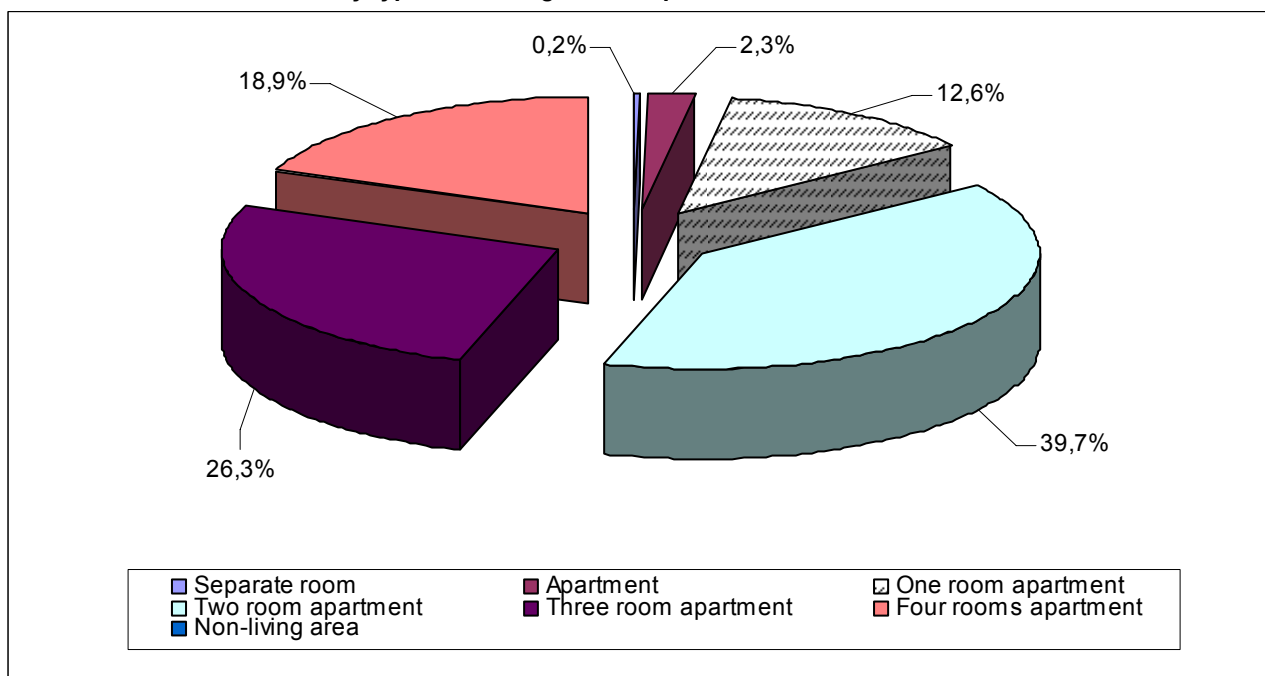
%

¹⁾ Без података за Косово и Метохију.
¹⁾ Kosovo and Metohia data not included.

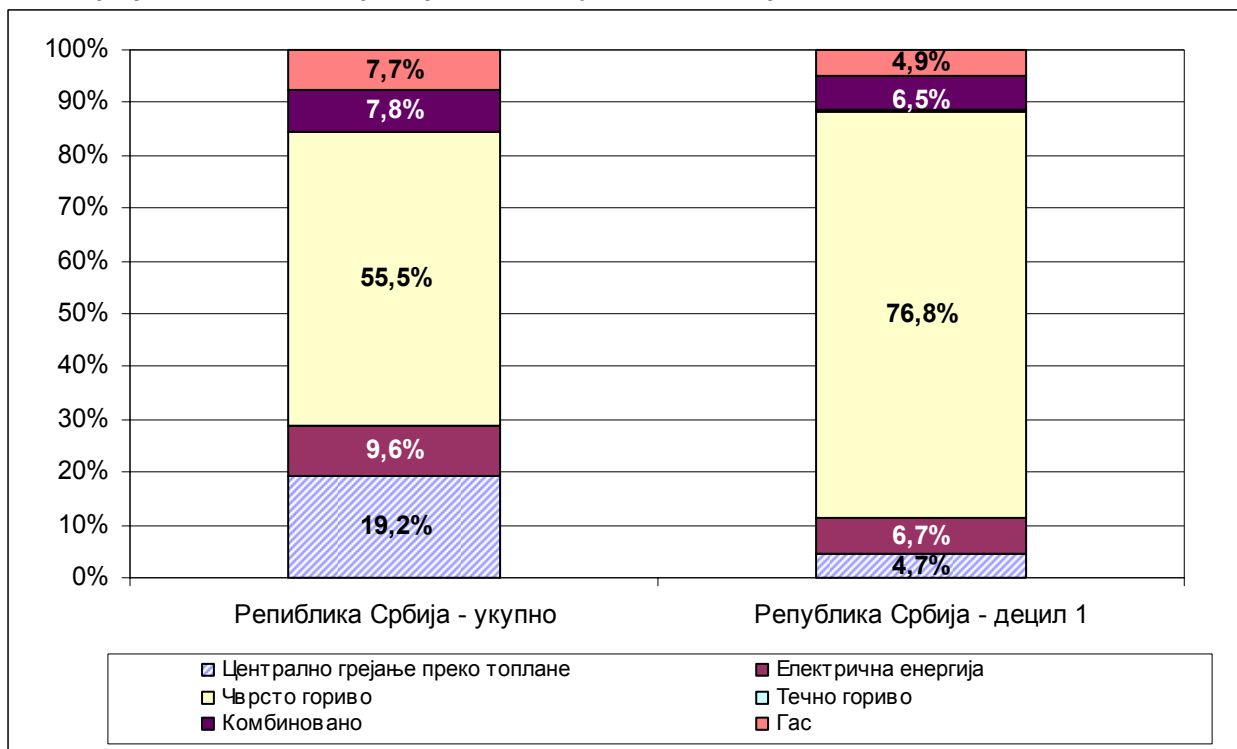
7.8. Структура домаћинства у Републици Србији, према врсти стана, 2008.



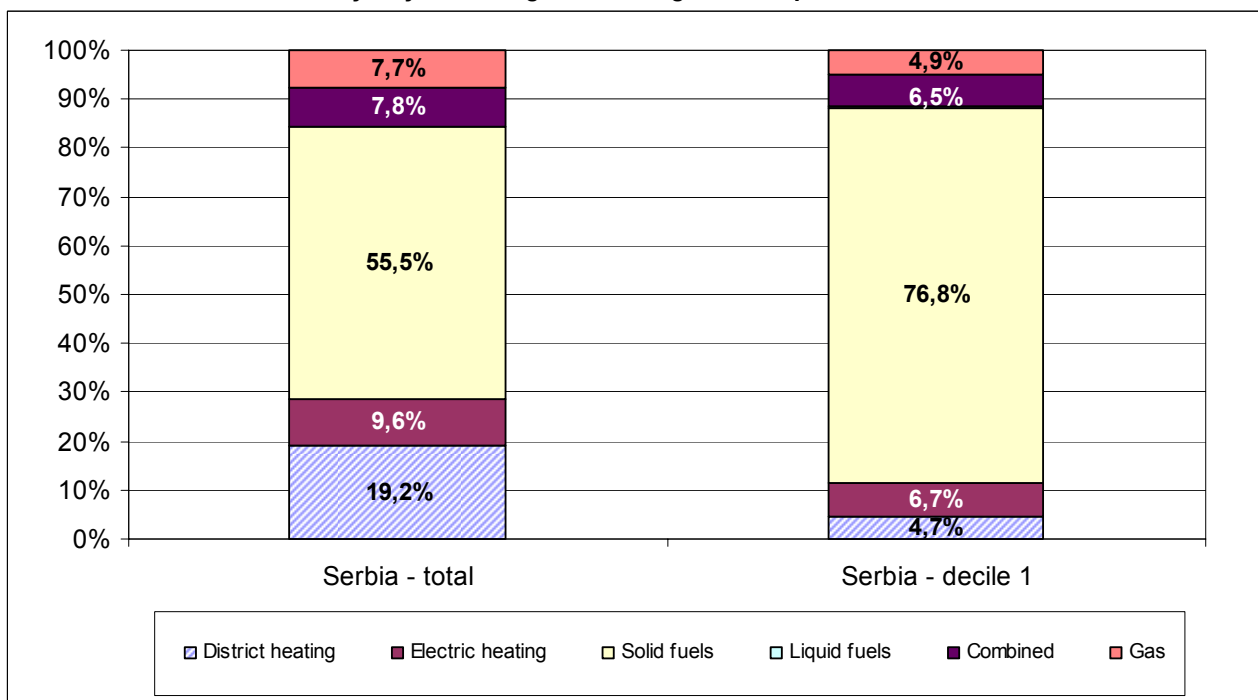
7.8. Structure of households by type of dwelling in the Republic of Serbia, 2008



7.9. Структура домаћинства у Републици Србији, према начину загревања стана, 2008.



7.9. Structure of households by way of heating the dwelling in the Republic of Serbia, 2008



Остало

2008

Other

8.1. Главни извор прихода домаћинства у Републици Србији¹⁾, по децилима потрошње, према потрошачкој јединици, 2008.

Main source of household income, by deciles of consumption, per consumption unit, in the Republic of Serbia¹⁾, 2008

	Укупно Total	1 децил deciles	2 децил deciles	3 децил deciles	4 децил deciles	5 децил deciles	6 децил deciles	7 децил deciles	8 децил deciles	9 децил deciles	10 децил deciles	%
Зарада у јавном сектору	21,1	7,3	10,5	18,8	18,9	21,2	21,6	24,0	25,8	28,4	35,1	Wages and salaries in public sector
Зарада у приватном сектору	26,8	26,1	23,7	26,3	25,2	29,0	27,3	33,1	26,0	26,0	25,5	Wages and salaries in private sector
Пољопривреда	8,8	10,9	10,3	9,5	9,4	8,3	9,0	9,0	7,7	6,7	7,1	Agriculture
Бизнис (посао) домаћинства	1,4	1,5	1,2	1,4	1,5	1,2	1,3	1,5	1,3	1,8	0,9	Other household business
Пензија	37,5	40,9	48,0	40,3	41,8	37,5	38,3	29,6	36,5	33,8	27,9	Pensions
Трансфери (поклони)	1,7	4,1	1,4	1,5	1,3	1,7	1,7	1,1	1,7	0,9	2,0	Transfers (gifts)
Остало	2,7	9,2	4,9	2,2	1,9	1,1	0,8	1,7	1,0	2,4	1,5	Other

8.2. Да ли месечни приходи вашег домаћинства задовољавају месечне потребе, по децилима потрошње, према потрошачкој јединици у Републици Србији¹⁾, 2008.

Does your household monthly income meet your monthly needs, by deciles, per consumption unit, in the Republic of Serbia¹⁾, 2008

	Укупно Total	1 децил deciles	2 децил deciles	3 децил deciles	4 децил deciles	5 децил deciles	6 децил deciles	7 децил deciles	8 децил deciles	9 децил deciles	10 децил deciles	%
У целини задовољавају	3,5	0,3	1,4	0,5	0,6	1,4	2,4	4,9	6,8	7,7	9,4	Completely
Углавном задовољавају	22,2	10,0	14,3	13,9	18,0	18,6	19,0	23,7	32,3	34,3	38,6	Mostly
Углавном не задовољавају	40,7	32,8	42,7	44,7	47,1	48,6	44,8	43,5	38,0	36,3	29,0	Mostly not
У целини не задовољавају	33,6	56,9	41,6	40,9	34,3	31,4	33,8	27,9	22,9	21,7	23,0	It doesn't satisfy

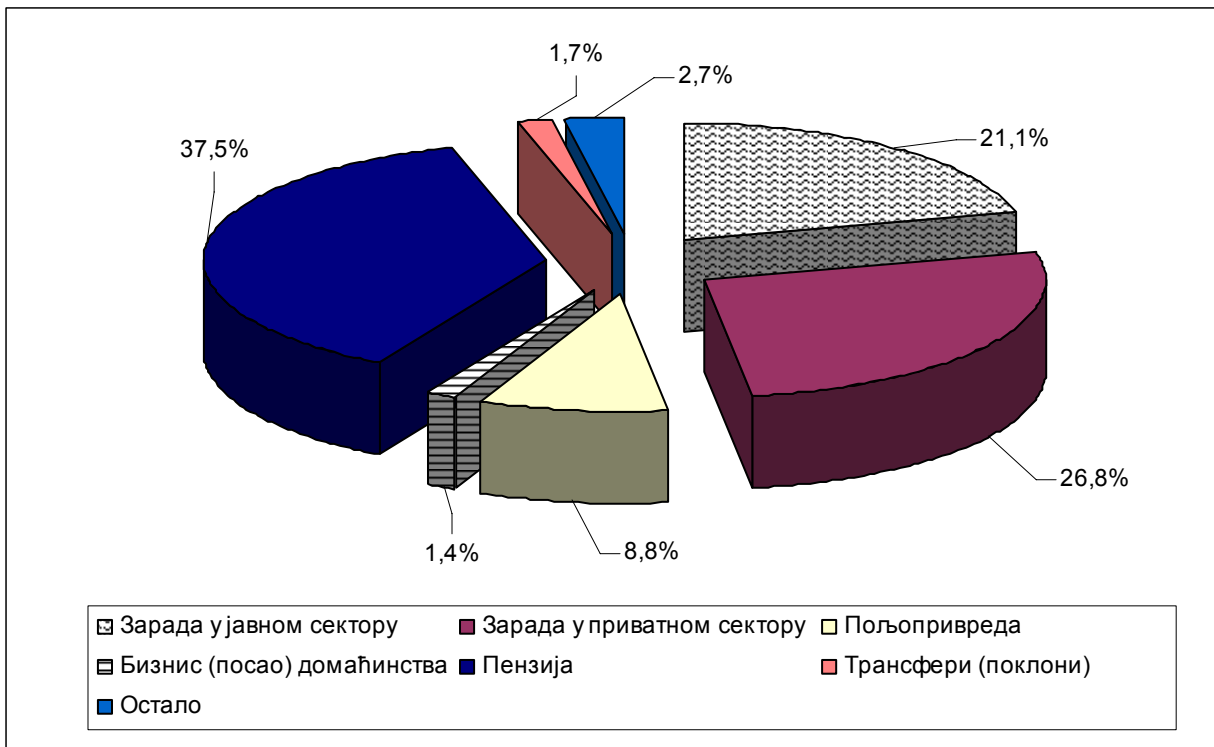
8.3. Како бисте оценили своју финансијску ситуацију у поређењу са ситуацијом од пре годину дана, по децилима потрошње, према потрошачкој јединици у Републици Србији¹⁾, 2008.

Your finances compared to a year before status, by deciles, per consumption unit, in the Republic of Serbia¹⁾, 2008

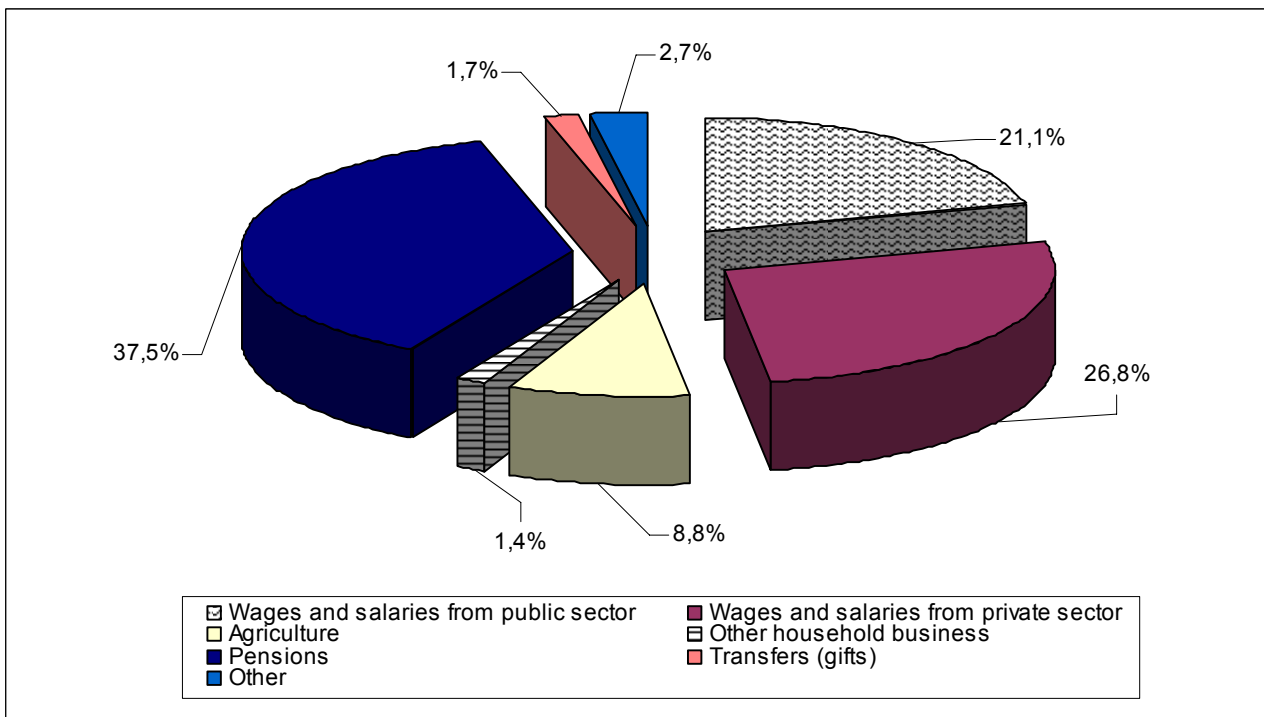
	Укупно Total	1 децил deciles	2 децил deciles	3 децил deciles	4 децил deciles	5 децил deciles	6 децил deciles	7 децил deciles	8 децил deciles	9 децил deciles	10 децил deciles	%
Знатно је боља	0,6	0,2	0,4	0,4	0,4	0,5	0,4	0,5	0,3	0,6	2,2	Much better
Мало је боља	7,6	2,2	4,4	5,6	6,8	6,8	6,8	9,9	8,9	12,6	12,8	A little better
Иста је	40,8	32,5	36,3	40,2	41,9	36,9	44,0	41,4	49,2	40,5	45,2	The same
Мало је лошија	30,7	29,2	35,8	35,8	33,6	31,9	28,7	30,3	26,7	29,1	25,5	A little worse
Знатно је лошија	20,3	35,9	23,1	18,0	17,3	23,9	20,1	17,9	14,9	17,2	14,3	Much worse

¹⁾ Без података за Косово и Метохију.
¹⁾ Kosovo and Metohia data not included.

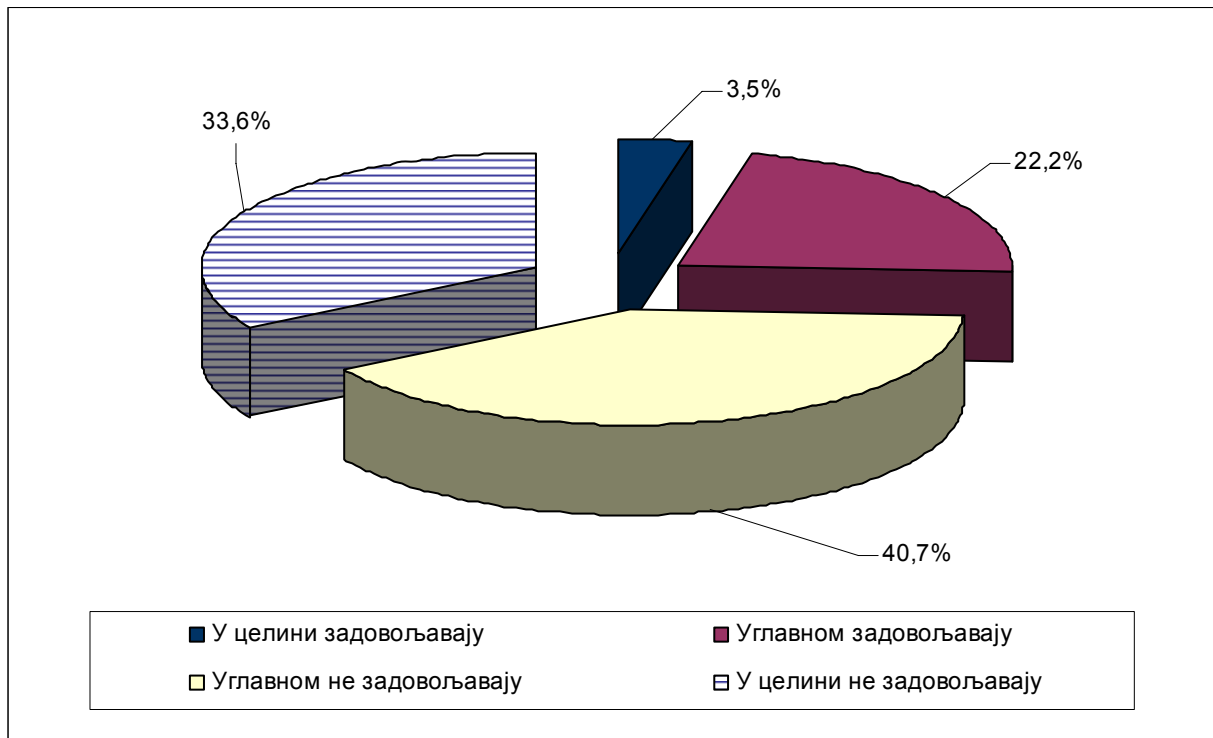
8.4. Главни извор прихода домаћинства у Републици Србији, 2008.



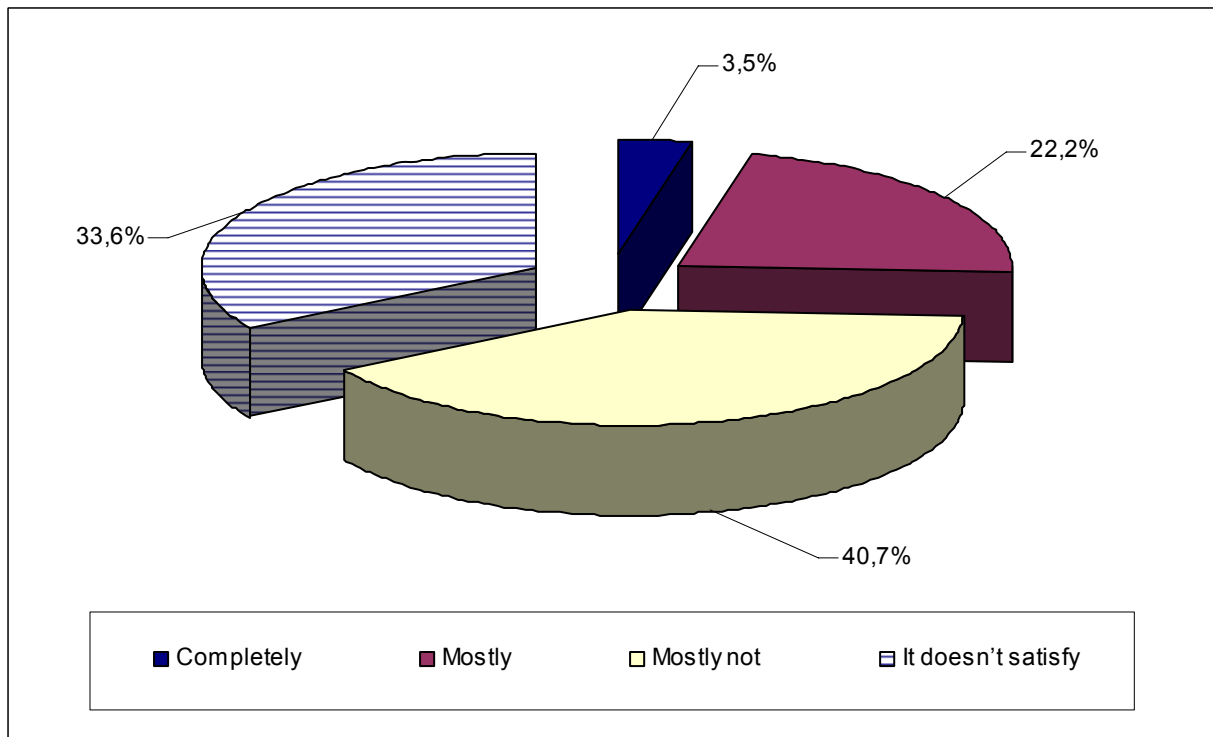
8.4. Main source of household income in the Republic of Serbia, 2008



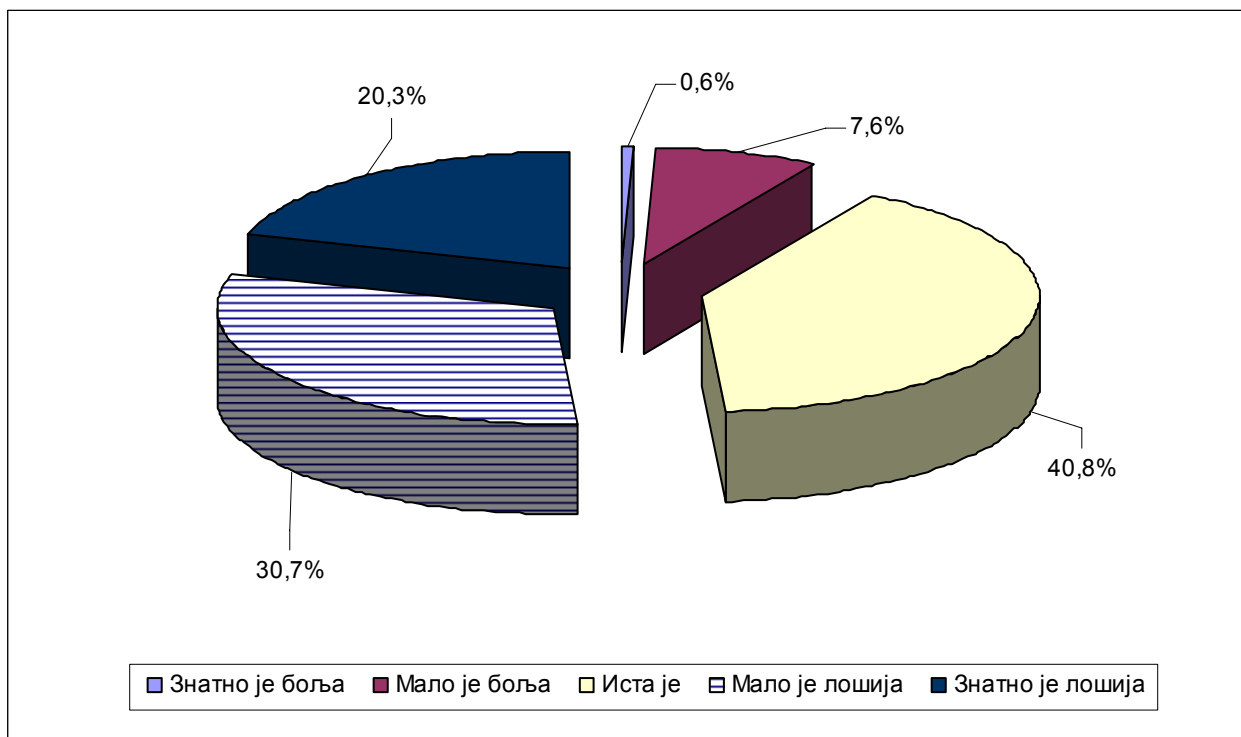
8.5. Да ли месечни приходи вашег домаћинства задовољавају месечне потребе, у Републици Србији, 2008.



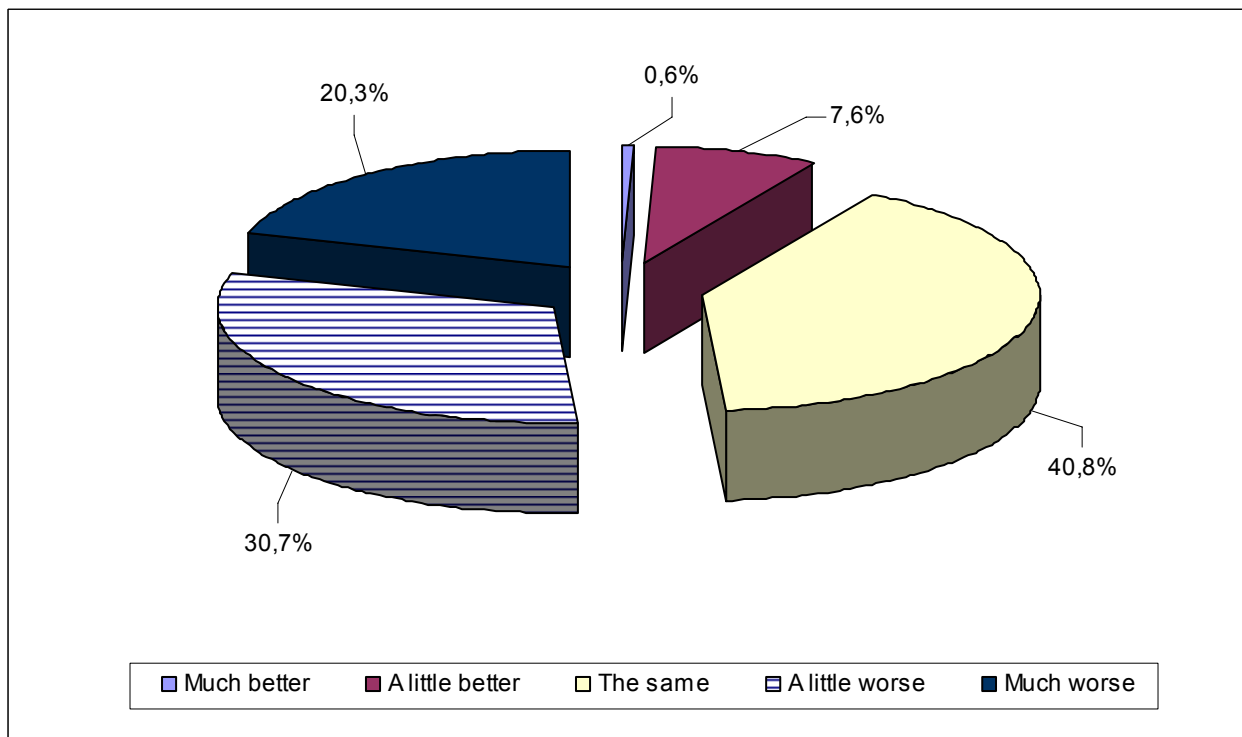
8.5. Does your household monthly income meet your monthly needs, in the Republic of Serbia, 2008



8.6. Како бисте оценили своју финансијску ситуацију у поређењу са ситуацијом од пре годину дана, у Републици Србији, 2008.



8.6. Your finances compared to a year before status, in the Republic of Serbia, 2008



**Узорачке грешке и
95% интервали
поверења за
параметре**

2008

**Sampling errors and
95% confidence
intervals for
parameters**

9.1. Оцене просека, доње и горње границе 95% интервала поверења и коефицијенти варијације за расположива средства и личну потрошњу, 2008.

Estimates of average, bottom and top limit for 95% confidence interval and coefficients of variation for available budget and individual consumption, 2008

Сва домаћинства / All households

	Месечни просек Monthly average	Доња граница Bottom limit	Горња граница Top limit	Коефицијент варијације (CV) % Coefficient of variation (CV) %	
РЕПУБЛИКА СРБИЈА¹⁾ / REPUBLIC OF SERBIA¹⁾					
Расположива средства – укупно	43518	42596	44631	1,19	Available budget - total
Приходи домаћинства у новцу	41228	40251	42274	1,25	Household income in money
Приходи из редовног радног односа	21953	21044	22862	2,11	Regular salaries and wages
Приходи ван редовног радног односа	1221	1045	1397	7,33	Other income
Пензије (старосне, породичне инвалидске и остале)	11956	11483	12429	2,02	Pensions (old-age, family, disablement and other)
Остала примања од социјалног осигурања	740	650	830	6,20	Other social insurance receipts
Приходи од пољопривреде, лова и риболова	1662	1191	2132	14,42	Income from agriculture, hunting and fishing
Приходи из иностранства	546	416	677	12,13	External receipts
Приходи од имовине	241	163	317	16,26	Real estate related income
Поклони и добици	418	334	502	10,26	Donations and awards
Потрошачки и инвестициони кредити	605	473	736	11,10	Customer and investment credits
Остала примања	1886	1673	2170	6,60	Other receipts
Приходи домаћинства у натура	2290	2185	2517	3,60	Household receipts in kind
Приходи у натура на име зарада	38	20	55	23,50	Earned receipts in kind
Натурална потрошња	2252	2145	2481	3,71	Natural consumption
Лична потрошња – укупно	40100	39040	40962	1,22	Individual consumption – total
Храна и безалкохолна пића	16570	16102	16842	1,15	Food and non-alcoholic beverages
Алкохолна пића и дуван	1790	1711	1867	2,22	Alcoholic drinks and tobacco
Одећа и обућа	2273	2160	2388	2,56	Clothes and footwear
Становање, вода, струја, гас и друга горива	6227	6035	6425	1,60	Dwelling, water, electricity, gas and other fuels supply
Намештај, опремање домаћинства и одржавање	1816	1738	1890	2,12	Home furniture, equipment and maintenance
Здравство	1595	1491	1698	3,30	Health service
Транспорт	3765	3522	4007	3,28	Transport
Комуникације	1331	1283	1379	1,83	Communications
Рекреација и култура	1886	1754	2015	3,53	Recreation and culture
Образовање	401	328	475	9,34	Education
Ресторани и хотели	787	730	845	3,74	Restaurants and hotels
Остала добра и услуге	1659	1558	1758	3,08	Other goods and services

¹⁾ Без података за Косово и Метохију.

¹⁾ Kosovo and Metohia data not included.

9.1. Оцене просека, доње и горње границе 95% интервала поверења и коефицијенти варијације за расположива средства и личну потрошњу, 2008. (наставак)
Estimates of average, bottom and top limit for 95% confidence interval and coefficients of variation for available budget and individual consumption, 2008 (continued)

Сва домаћинства / All households

	Месечни просек Monthly average	Доња граница Bottom limit	Горња граница Top limit	Коефицијент варијације (CV) % Coefficient of variation (CV) %	
Централна Србија Central Serbia					
Расположива средства – свега	44121	43126	45371	1,29	Available budget - All
Приходи домаћинства у новцу	41703	40646	42855	1,35	Household income in money
Приходи из редовног радног односа	22521	21482	23560	2,35	Regular salaries and wages
Приходи ван редовног радног односа	1075	876	1276	9,46	Other income
Пензије (старосне, породичне инвалидске и остале)	12310	11763	12857	2,26	Pensions (old-age, family, disablement and other)
Остала примања од социјалног осигурања	644	546	741	7,68	Other social insurance receipts
Приходи од пољопривреде, лова и риболова	1044	677	1410	17,88	Income from agriculture, hunting and fishing
Приходи из иностранства	574	435	714	12,35	External receipts
Приходи од имовине	209	133	286	18,48	Real estate related income
Поклони и добици	441	344	537	11,16	Donations and awards
Потрошачки и инвестициони кредити	590	425	755	14,22	Customer and investment credits
Остала примања	2295	2061	2624	6,11	Other receipts
Приходи домаћинства у природи	2418	2292	2703	4,18	Household receipts in kind
Приходи у природи на име зарада	44	21	68	26,77	Earned receipts in kind
Натурална потрошња	2374	2244	2662	4,33	Natural consumption
Лична потрошња – свега	40192	39014	41185	1,38	Individual consumption – All
Храна и безалкохолна пића	16981	16451	17319	1,31	Food and non-alcoholic beverages
Алкохолна пића и дуван	1865	1772	1959	2,56	Alcoholic drinks and tobacco
Одећа и обућа	2311	2185	2435	2,75	Clothes and footwear
Становање, вода, струја, гас и друга горива	6033	5803	6259	1,92	Dwelling, water, electricity, gas and other fuels supply
Намештај, опремање домаћинства и одржавање	1688	1611	1772	2,43	Home furniture, equipment and maintenance
Здравство	1688	1557	1816	3,91	Health service
Транспорт	3648	3389	3911	3,64	Transport
Комуникације	1338	1283	1394	2,11	Communications
Рекреација и култура	1915	1753	2077	4,31	Recreation and culture
Образовање	388	301	476	11,45	Education
Ресторани и хотели	796	731	860	4,12	Restaurants and hotels
Остала добра и услуге	1541	1429	1654	3,71	Other goods and services

9.1. Оцене просека, доње и горње границе 95% интервала поверења и коефицијенти варијације за расположива средства и личну потрошњу, 2008. (наставак)
Estimates of average, bottom and top limit for 95% confidence interval and coefficients of variation for available budget and individual consumption, 2008 (continued)

Сва домаћинства / All households

	Месечни просек Monthly average	Доња граница Bottom limit	Горња граница Top limit	Коефицијент варијације (CV) % Coefficient of variation (CV) %	
Централна Србија без Града Београда Central Serbia Without City Of Belgrade					
Расположива средства – свега	39866	38665	41378	1,72	Available budget - All
Приходи домаћинства у новцу	36562	35301	37963	1,85	Household income in money
Приходи из редовног радног односа	18771	17596	19946	3,18	Regular salaries and wages
Приходи ван редовног радног односа	1051	795	1308	12,39	Other income
Пензије (старосне, породичне инвалидске и остале)	10467	9909	11026	2,71	Pensions (old-age, family, disablement and other)
Остала примања од социјалног осигурања	653	552	754	7,87	Other social insurance receipts
Приходи од пољопривреде, лова и риболова	1292	832	1752	18,09	Income from agriculture, hunting and fishing
Приходи из иностранства	685	500	869	13,66	External receipts
Приходи од имовине	220	118	321	23,48	Real estate related income
Поклони и добици	338	257	419	12,21	Donations and awards
Потрошачки и инвестициони кредити	482	327	638	16,41	Customer and investment credits
Остала примања	2603	2310	3036	6,90	Other receipts
Приходи домаћинства у природи	3304	3100	3680	4,35	Household receipts in kind
Приходи у природи на име зарада	56	23	88	29,65	Earned receipts in kind
Натурална потрошња	3248	3038	3630	4,51	Natural consumption
Лична потрошња – свега	37059	35850	38052	1,51	Individual consumption – All
Храна и безалкохолна пића	16052	15455	16437	1,56	Food and non-alcoholic beverages
Алкохолна пића и дуван	1815	1706	1924	3,05	Alcoholic drinks and tobacco
Одећа и обућа	2211	2065	2357	3,36	Clothes and footwear
Становање, вода, струја, гас и друга горива	5699	5434	5961	2,35	Dwelling, water, electricity, gas and other fuels supply
Намештај, опремање домаћинства и одржавање	1731	1631	1833	2,96	Home furniture, equipment and maintenance
Здравство	1335	1250	1421	3,25	Health service
Транспорт	3463	3194	3731	3,94	Transport
Комуникације	1227	1167	1286	2,48	Communications
Рекреација и култура	1410	1313	1510	3,55	Recreation and culture
Образовање	296	204	386	15,68	Education
Ресторани и хотели	674	614	732	4,45	Restaurants and hotels
Остала добра и услуге	1146	1075	1216	3,11	Other goods and services

9.1. Оцене просека, доње и горње границе 95% интервала поверења и коефицијенти варијације за расположива средства и личну потрошњу, 2008. (наставак)
Estimates of average, bottom and top limit for 95% confidence interval and coefficients of variation for available budget and individual consumption, 2008 (continued)

Сва домаћинства / All households

	Месечни просек Monthly average	Доња граница Bottom limit	Горња граница Top limit	Коефицијент варијације (CV) % Coefficient of variation (CV) %	
Град Београд / City Of Belgrade					
Расположива средства – свега	53424	51475	55503	1,91	Available budget - All
Приходи домаћинства у новцу	52942	50949	54935	1,91	Household income in money
Приходи из редовног радног односа	30720	28619	32822	3,47	Regular salaries and wages
Приходи ван редовног радног односа	1128	822	1433	13,73	Other income
Пензије (старосне, породичне инвалидске и остале)	16339	15086	17592	3,89	Pensions (old-age, family, disablement and other)
Остала примања од социјалног осигурања	622	405	840	17,71	Other social insurance receipts
Приходи од пољопривреде, лова и риболова	501	-99	1101	60,74	Income from agriculture, hunting and fishing
Приходи из иностранства	334	144	524	28,86	External receipts
Приходи од имовине	187	88	286	26,72	Real estate related income
Поклони и добици	666	413	919	19,25	Donations and awards
Потрошачки и инвестициони кредити	825	423	1227	24,69	Customer and investment credits
Остала примања	1620	1198	2041	13,19	Other receipts
Приходи домаћинства у натури	482	384	710	15,10	Household receipts in kind
Приходи у натури на име зарада	20	-3	42	58,09	Earned receipts in kind
Натурална потрошња	462	366	688	15,48	Natural consumption
Лична потрошња – свега	47056	44484	49479	2,70	Individual consumption – All
Храна и безалкохолна пића	19011	18062	19815	2,35	Food and non-alcoholic beverages
Алкохолна пића и дуван	1975	1793	2157	4,67	Alcoholic drinks and tobacco
Одећа и обућа	2529	2289	2765	4,78	Clothes and footwear
Становање, вода, струја, гас и друга горива	6759	6315	7206	3,34	Dwelling, water, electricity, gas and other fuels supply
Намештај, опремање домаћинства и одржавање	1602	1468	1735	4,22	Home furniture, equipment and maintenance
Здравство	2455	2085	2824	7,63	Health service
Транспорт	4059	3468	4653	7,40	Transport
Комуникације	1583	1463	1703	3,83	Communications
Рекреација и култура	3017	2544	3487	7,92	Recreation and culture
Образовање	594	397	789	16,75	Education
Ресторани и хотели	1065	904	1225	7,66	Restaurants and hotels
Остала добра и услуге	2407	2083	2733	6,84	Other goods and services

9.1. Оцене просека, доње и горње границе 95% интервала поверења и коефицијенти варијације за расположива средства и личну потрошњу, 2008. (наставак)
Estimates of average, bottom and top limit for 95% confidence interval and coefficients of variation for available budget and individual consumption, 2008 (continued)

Сва домаћинства / All households

	Месечни просек Monthly average	Доња граница Bottom limit	Горња граница Top limit	Коефицијент варијације (CV) % Coefficient of variation (CV) %	
Војводина / Vojvodina					
Расположива средства – свега	41949	39860	44061	2,53	Available budget - All
Приходи домаћинства у новцу	39992	37904	42080	2,64	Household income in money
Приходи из редовног радног односа	20475	18794	22157	4,16	Regular salaries and wages
Приходи ван редовног радног односа	1600	1263	1937	10,65	Other income
Пензије (старосне, породичне инвалидске и остале)	11035	10126	11944	4,17	Pensions (old-age, family, disablement and other)
Остала примања од социјалног осигурања	992	791	1193	10,26	Other social insurance receipts
Приходи од пољопривреде, лова и риболова	3270	1879	4661	21,52	Income from agriculture, hunting and fishing
Приходи из иностранства	473	180	767	31,31	External receipts
Приходи од имовине	320	126	513	30,63	Real estate related income
Поклони и добици	358	192	525	23,46	Donations and awards
Потрошачки и инвестициони кредити	643	446	839	15,48	Customer and investment credits
Остала примања	826	548	1105	17,06	Other receipts
Приходи домаћинства у природи	1957	1753	2185	5,54	Household receipts in kind
Приходи у природи на име зарада	20	5	36	38,85	Earned receipts in kind
Натурална потрошња	1937	1733	2163	5,59	Natural consumption
Лична потрошња – свега	39851	38170	41319	2,00	Individual consumption – All
Храна и безалкохолна пића	15501	14801	15993	1,96	Food and non-alcoholic beverages
Алкохолна пића и дуван	1591	1455	1727	4,33	Alcoholic drinks and tobacco
Одећа и обућа	2178	1956	2403	5,19	Clothes and footwear
Становање, вода, струја, гас и друга горива	6747	6368	7125	2,84	Dwelling, water, electricity, gas and other fuels supply
Намештај, опремање домаћинства и одржавање	2135	2008	2258	2,97	Home furniture, equipment and maintenance
Здравство	1356	1194	1518	6,05	Health service
Транспорт	4063	3551	4573	6,37	Transport
Комуникације	1312	1239	1384	2,79	Communications
Рекреација и култура	1808	1639	1973	4,69	Recreation and culture
Образовање	434	297	572	16,00	Education
Ресторани и хотели	766	644	888	8,06	Restaurants and hotels
Остала добра и услуге	1960	1794	2130	4,33	Other goods and services

9.2. Структура расположивих средстава и личне потрошње у 2008, са оценом доње и горње границе 95% интервала поверења и коефицијентом варијације
Structure of available budget and individual consumption in 2008, with estimated bottom and top limit for 95% confidence interval and coefficients of variation

Сва домаћинства / All households

	Процент Percentage	Доња граница Bottom limit	Горња граница Top limit	Коефицијент варијације (CV) % Coefficient of variation (CV) %	
РЕПУБЛИКА СРБИЈА¹⁾ / REPUBLIC OF SERBIA¹⁾					
Расположива средства – укупно	100,0				Available budget - total
Приходи домаћинства у новцу	94,7	94,2	95,0	0,21	Household income in money
Приходи из редовног радног односа	50,3	48,8	51,8	1,51	Regular salaries and wages
Приходи ван редовног радног односа	2,8	2,4	3,2	7,35	Other income
Пензије (старосне, породичне инвалидске и остале)	27,5	26,2	28,6	2,18	Pensions (old-age, family, disablement and other)
Остала примања од социјалног осигурања	1,7	1,5	1,9	6,32	Other social insurance receipts
Приходи од пољопривреде, лова и риболова	3,8	2,8	4,9	14,02	Income from agriculture, hunting and fishing
Приходи из иностранства	1,3	1,0	1,6	12,08	External receipts
Приходи од имовине	0,6	0,4	0,7	16,20	Real estate related income
Поклони и добици	1,0	0,8	1,2	10,27	Donations and awards
Потрошачки и инвестициони кредити	1,4	1,1	1,7	10,85	Customer and investment credits
Остала примања	4,3	3,8	5,0	6,53	Other receipts
Приходи домаћинства у природи	5,3	5,0	5,8	3,65	Household receipts in kind
Приходи у природи на име зарада	0,1	0,0	0,1	23,53	Earned receipts in kind
Натурална потрошња	5,2	4,9	5,7	3,76	Natural consumption
Лична потрошња – укупно	100,0				Individual consumption – total
Храна и безалкохолна пића	41,3	40,5	41,9	0,89	Food and non-alcoholic beverages
Алкохолна пића и дуван	4,5	4,3	4,6	1,89	Alcoholic drinks and tobacco
Одећа и обућа	5,7	5,4	5,9	2,11	Clothes and footwear
Становање, вода, струја, гас и друга горива	15,5	15,2	16,0	1,32	Dwelling, water, electricity, gas and other fuels supply
Намештај, опремање домаћинства и одржавање	4,5	4,4	4,7	1,65	Home furniture, equipment and maintenance
Здравство	4,0	3,8	4,2	3,02	Health service
Транспорт	9,4	8,9	9,9	2,63	Transport
Комуникације	3,3	3,2	3,4	1,45	Communications
Рекреација и култура	4,7	4,4	5,0	2,96	Recreation and culture
Образовање	1,0	0,8	1,2	9,04	Education
Ресторани и хотели	2,0	1,8	2,1	3,24	Restaurants and hotels
Остала добра и услуге	4,1	3,9	4,4	2,54	Other goods and services

¹⁾ Без података за Косово и Метохију.¹⁾ Kosovo and Metohia data not included.

9.2. Структура расположивих средстава и личне потрошње у 2008, са оценом доње и горње границе 95% интервала поверења и коефицијентом варијације (наставак)

Structure of available budget and individual consumption in 2008, with estimated bottom and top limit for 95% confidence interval and coefficients of variation (continued)

Сва домаћинства / All households

	Процент Percentage	Доња граница Bottom limit	Горња граница Top limit	Коефицијент варијације (CV) % Coefficient of variation (CV) %	
Централна Србија Central Serbia					
Расположива средства – свега	100,0				Available budget - All
Приходи домаћинства у новцу	94,5	93,9	94,8	0,25	Household income in money
Приходи из редовног радног односа	51,0	49,2	52,6	1,66	Regular salaries and wages
Приходи ван редовног радног односа	2,4	2,0	2,9	9,45	Other income
Пензије (старосне, породичне инвалидске и остале)	27,9	26,5	29,1	2,36	Pensions (old-age, family, disablement and other)
Остала примања од социјалног осигурања	1,5	1,2	1,7	7,77	Other social insurance receipts
Приходи од пољопривреде, лова и риболова	2,4	1,5	3,2	17,55	Income from agriculture, hunting and fishing
Приходи из иностранства	1,3	1,0	1,6	12,34	External receipts
Приходи од имовине	0,5	0,3	0,6	18,45	Real estate related income
Поклони и добици	1,0	0,8	1,2	11,19	Donations and awards
Потрошачки и инвестициони кредити	1,3	1,0	1,7	14,00	Customer and investment credits
Остала примања	5,2	4,7	5,9	6,07	Other receipts
Приходи домаћинства у природи	5,5	5,2	6,1	4,15	Household receipts in kind
Приходи у природи на име зарада	0,1	0,0	0,2	26,84	Earned receipts in kind
Натурална потрошња	5,4	5,1	6,0	4,30	Natural consumption
Лична потрошња – свега	100,0				Individual consumption – All
Храна и безалкохолна пића	42,3	41,2	43,0	1,05	Food and non-alcoholic beverages
Алкохолна пића и дуван	4,6	4,5	4,9	2,19	Alcoholic drinks and tobacco
Одећа и обућа	5,7	5,5	6,0	2,34	Clothes and footwear
Становање, вода, струја, гас и друга горива	15,0	14,6	15,5	1,58	Dwelling, water, electricity, gas and other fuels supply
Намештај, опремање домаћинства и одржавање	4,2	4,1	4,4	1,94	Home furniture, equipment and maintenance
Здравство	4,2	3,9	4,5	3,55	Health service
Транспорт	9,1	8,6	9,6	2,87	Transport
Комуникације	3,3	3,2	3,5	1,81	Communications
Рекреација и култура	4,8	4,4	5,1	3,62	Recreation and culture
Образовање	1,0	0,8	1,2	11,13	Education
Ресторани и хотели	2,0	1,8	2,1	3,60	Restaurants and hotels
Остала добра и услуге	3,8	3,6	4,1	3,11	Other goods and services

9.2. Структура расположивих средстава и личне потрошње у 2008, са оценом доње и горње границе 95% интервала поверења и коефицијентом варијације (наставак)
Structure of available budget and individual consumption in 2008, with estimated bottom and top limit for 95% confidence interval and coefficients of variation (continued)
Сва домаћинства / All households

	Процент <i>Percentage</i>	Доња граница <i>Bottom limit</i>	Горња граница <i>Top limit</i>	Коефицијент варијације (CV) % <i>Coefficient of variation (CV) %</i>	
Централна Србија без Града Београда Central Serbia Without City Of Belgrade					
Расположива средства – свега	100,0				Available budget - All
Приходи домаћинства у новцу	91,7	90,8	92,3	0,40	Household income in money
Приходи из редовног радног односа	47,2	44,8	49,0	2,26	Regular salaries and wages
Приходи ван редовног радног односа	2,6	2,0	3,3	12,33	Other income
Пензије (старосне, породичне инвалидске и остале)	26,3	24,7	27,6	2,84	Pensions (old-age, family, disablement and other)
Остала примања од социјалног осигурања	1,6	1,4	1,9	7,97	Other social insurance receipts
Приходи од пољопривреде, лова и риболова	3,2	2,1	4,3	17,56	Income from agriculture, hunting and fishing
Приходи из иностранства	1,7	1,3	2,2	13,63	External receipts
Приходи од имовине	0,6	0,3	0,8	23,36	Real estate related income
Поклони и добици	0,8	0,6	1,0	12,20	Donations and awards
Потрошачки и инвестициони кредити	1,2	0,8	1,6	16,13	Customer and investment credits
Остала примања	6,5	5,8	7,6	6,88	Other receipts
Приходи домаћинства у природи	8,3	7,7	9,2	4,36	Household receipts in kind
Приходи у природи на име зарада	0,1	0,1	0,2	29,75	Earned receipts in kind
Натурална потрошња	8,2	7,6	9,1	4,51	Natural consumption
Лична потрошња – свега	100,0				Individual consumption – All
Храна и безалкохолна пића	43,3	42,3	44,0	1,01	Food and non-alcoholic beverages
Алкохолна пића и дуван	4,9	4,7	5,2	2,63	Alcoholic drinks and tobacco
Одећа и обућа	6,0	5,7	6,3	2,72	Clothes and footwear
Становање, вода, струја, гас и друга горива	15,4	14,8	16,0	2,00	Dwelling, water, electricity, gas and other fuels supply
Намештај, опремање домаћинства и одржавање	4,7	4,5	4,9	2,26	Home furniture, equipment and maintenance
Здравство	3,6	3,4	3,8	3,30	Health service
Транспорт	9,3	8,8	10,0	3,17	Transport
Комуникације	3,3	3,2	3,4	1,92	Communications
Рекреација и култура	3,8	3,6	4,0	3,03	Recreation and culture
Образовање	0,8	0,6	1,0	15,46	Education
Ресторани и хотели	1,8	1,7	2,0	4,01	Restaurants and hotels
Остала добра и услуге	3,1	2,9	3,3	2,63	Other goods and services

9.2. Структура расположивих средстава и личне потрошње у 2008, са оценом доње и горње границе 95% интервала поверења и коефицијентом варијације (наставак)
Structure of available budget and individual consumption in 2008, with estimated bottom and top limit for 95% confidence interval and coefficients of variation (continued)
Сва домаћинства / All households

	Процент <i>Percentage</i>	Доња граница <i>Bottom limit</i>	Горња граница <i>Top limit</i>	Коефицијент варијације (CV) % <i>Coefficient of variation (CV) %</i>	
Град Београд / City Of Belgrade					
Расположива средства – свега	100,0				Available budget - All
Приходи домаћинства у новцу	99,1	98,7	99,3	0,15	Household income in money
Приходи из редовног радног односа	57,6	54,7	60,2	2,43	Regular salaries and wages
Приходи ван редовног радног односа	2,1	1,5	2,7	13,87	Other income
Пензије (старосне, породичне инвалидске и остале)	30,6	28,1	33,0	4,04	Pensions (old-age, family, disablement and other)
Остала примања од социјалног осигурања	1,2	0,8	1,6	17,89	Other social insurance receipts
Приходи од пољопривреде, лова и риболова	0,9	-0,2	2,1	60,46	Income from agriculture, hunting and fishing
Приходи из иностранства	0,6	0,3	1,0	28,95	External receipts
Приходи од имовине	0,4	0,2	0,5	26,95	Real estate related income
Поклони и добици	1,2	0,8	1,7	19,36	Donations and awards
Потрошачки и инвестициони кредити	1,5	0,8	2,3	24,32	Customer and investment credits
Остала примања	3,0	2,2	3,8	13,05	Other receipts
Приходи домаћинства у природи	0,9	0,7	1,3	14,90	Household receipts in kind
Приходи у природи на име зарада	0,0	0,0	0,1	58,15	Earned receipts in kind
Натурална потрошња	0,9	0,7	1,3	15,28	Natural consumption
Лична потрошња – свега	100,0				Individual consumption – All
Храна и безалкохолна пића	40,3	38,5	42,1	2,28	Food and non-alcoholic beverages
Алкохолна пића и дуван	4,2	3,9	4,5	3,93	Alcoholic drinks and tobacco
Одећа и обућа	5,4	4,9	5,8	4,37	Clothes and footwear
Становање, вода, струја, гас и друга горива	14,4	13,7	15,1	2,55	Dwelling, water, electricity, gas and other fuels supply
Намештај, опремање домаћинства и одржавање	3,4	3,2	3,6	3,50	Home furniture, equipment and maintenance
Здравство	5,2	4,6	5,9	6,52	Health service
Транспорт	8,6	7,7	9,6	5,76	Transport
Комуникације	3,4	3,1	3,6	3,63	Communications
Рекреација и култура	6,4	5,6	7,2	6,30	Recreation and culture
Образовање	1,3	0,9	1,7	15,92	Education
Ресторани и хотели	2,3	2,0	2,6	6,48	Restaurants and hotels
Остала добра и услуге	5,1	4,6	5,7	5,47	Other goods and services

9.2. Структура расположивих средстава и личне потрошње у 2008, са оценом доње и горње границе 95% интервала поверења и коефицијентом варијације (наставак)
Structure of available budget and individual consumption in 2008, with estimated bottom and top limit for 95% confidence interval and coefficients of variation (continued)

Сва домаћинства / All households

	Процент Percentage	Доња граница Bottom limit	Горња граница Top limit	Коефицијент варијације (CV) % Coefficient of variation (CV) %	
Војводина / Vojvodina					
Расположива средства – свега	100,0				Available budget - All
Приходи домаћинства у новцу	95,3	94,8	95,9	0,29	Household income in money
Приходи из редовног радног односа	48,7	45,7	51,9	3,26	Regular salaries and wages
Приходи ван редовног радног односа	3,8	3,0	4,6	10,77	Other income
Пензије (старосне, породичне инвалидске и остале)	26,3	23,9	28,7	4,68	Pensions (old-age, family, disablement and other)
Остала примања од социјалног осигурања	2,4	1,9	2,9	11,00	Other social insurance receipts
Приходи од пољопривреде, лова и риболова	7,8	4,7	10,9	20,06	Income from agriculture, hunting and fishing
Приходи из иностранства	1,1	0,4	1,8	31,17	External receipts
Приходи од имовине	0,8	0,3	1,2	30,52	Real estate related income
Поклони и добици	0,9	0,5	1,3	23,68	Donations and awards
Потрошачки и инвестициони кредити	1,5	1,1	2,0	15,02	Customer and investment credits
Остала примања	2,0	1,3	2,6	17,06	Other receipts
Приходи домаћинства у природи	4,7	4,2	5,2	5,84	Household receipts in kind
Приходи у природи на име зарада	0,0	0,0	0,1	38,93	Earned receipts in kind
Натурална потрошња	4,7	4,1	5,2	5,87	Natural consumption
Лична потрошња – свега	100,0				Individual consumption – All
Храна и безалкохолна пића	38,9	37,6	39,8	1,44	Food and non-alcoholic beverages
Алкохолна пића и дуван	4,0	3,7	4,3	3,84	Alcoholic drinks and tobacco
Одећа и обућа	5,5	5,0	6,0	4,31	Clothes and footwear
Становање, вода, струја, гас и друга горива	16,9	16,1	17,8	2,58	Dwelling, water, electricity, gas and other fuels supply
Намештај, опремање домаћинства и одржавање	5,4	5,1	5,6	2,51	Home furniture, equipment and maintenance
Здравство	3,4	3,0	3,8	5,69	Health service
Транспорт	10,2	9,1	11,3	5,46	Transport
Комуникације	3,3	3,2	3,4	2,10	Communications
Рекреација и култура	4,5	4,2	4,9	4,04	Recreation and culture
Образовање	1,1	0,8	1,4	15,39	Education
Ресторани и хотели	1,9	1,7	2,2	7,00	Restaurants and hotels
Остала добра и услуге	4,9	4,6	5,3	3,74	Other goods and services

9.3. Оцене просека, доње и горње границе 95% интервала поверења и коефицијенти варијације за расположива средства и личну потрошњу, 2008.
Estimates of average, bottom and top limit for 95% confidence interval and coefficients of variation for available budget and individual consumption, 2008

Градско подручје / Urban area

	Месечни просек Monthly average	Доња граница Bottom limit	Горња граница Top limit	Коефицијент варијације (CV) % Coefficient of variation (CV) %	
РЕПУБЛИКА СРБИЈА¹⁾ / REPUBLIC OF SERBIA¹⁾					
Расположива средства – укупно	46236	44968	47545	1,42	Available budget - total
Приходи домаћинства у новцу	45829	44558	47125	1,42	Household income in money
Приходи из редовног радног односа	26667	25409	27925	2,40	Regular salaries and wages
Приходи ван редовног радног односа	1135	939	1330	8,75	Other income
Пензије (старосне, породичне инвалидске и остале)	13662	12984	14340	2,52	Pensions (old-age, family, disablement and other)
Остала примања од социјалног осигурања	715	601	829	8,12	Other social insurance receipts
Приходи од пољопривреде, лова и риболова	535	118	952	39,68	Income from agriculture, hunting and fishing
Приходи из иностранства	558	371	744	17,02	External receipts
Приходи од имовине	285	164	404	21,43	Real estate related income
Поклони и добици	459	339	580	13,30	Donations and awards
Потрошачки и инвестициони кредити	608	437	779	14,35	Customer and investment credits
Остала примања	1205	999	1440	9,20	Other receipts
Приходи домаћинства у природи	407	341	489	9,08	Household receipts in kind
Приходи у природи на име зарада	19	5	33	37,40	Earned receipts in kind
Натурална потрошња	388	323	469	9,35	Natural consumption
Лична потрошња – укупно	41792	40387	43036	1,62	Individual consumption – total
Храна и безалкохолна пића	16708	16152	17109	1,47	Food and non-alcoholic beverages
Алкохолна пића и дуван	1734	1634	1833	2,93	Alcoholic drinks and tobacco
Одећа и обућа	2433	2273	2593	3,35	Clothes and footwear
Становање, вода, струја, гас и друга горива	6637	6374	6897	2,01	Dwelling, water, electricity, gas and other fuels supply
Намештај, опремање домаћинства и одржавање	1805	1705	1905	2,82	Home furniture, equipment and maintenance
Здравство	1737	1579	1895	4,63	Health service
Транспорт	3653	3325	3982	4,58	Transport
Комуникације	1472	1404	1539	2,34	Communications
Рекреација и култура	2362	2152	2571	4,50	Recreation and culture
Образовање	515	403	625	10,97	Education
Ресторани и хотели	904	818	990	4,83	Restaurants and hotels
Остала добра и услуге	1832	1687	1977	4,02	Other goods and services

¹⁾ Без података за Косово и Метохију.

¹⁾ Kosovo and Metohia data not included.

9.4. Структура расположивих средстава и личне потрошње у 2008, са оценом доње и горње границе 95% интервала поверења и коефицијентом варијације
Structure of available budget and individual consumption in 2008, with estimated bottom and top limit for 95% confidence interval and coefficients of variation

Градско подручје / Urban area

	Процент Percentage	Доња граница Bottom limit	Горња граница Top limit	Коефицијент варијације (CV) % Coefficient of variation (CV) %	
РЕПУБЛИКА СРБИЈА¹⁾ / REPUBLIC OF SERBIA¹⁾					
Расположива средства – укупно	100,0				Available budget - total
Приходи домаћинства у новцу	99,1	98,9	99,3	0,08	Household income in money
Приходи из редовног радног односа	57,7	55,9	59,4	1,58	Regular salaries and wages
Приходи ван редовног радног односа	2,5	2,0	2,9	8,71	Other income
Пензије (старосне, породичне инвалидске и остале)	29,5	27,9	31,1	2,78	Pensions (old-age, family, disablement and other)
Остала примања од социјалног осигурања	1,5	1,3	1,8	8,08	Other social insurance receipts
Приходи од пољопривреде, лова и риболова	1,2	0,3	2,0	39,33	Income from agriculture, hunting and fishing
Приходи из иностранства	1,2	0,8	1,6	16,88	External receipts
Приходи од имовине	0,6	0,4	0,9	21,27	Real estate related income
Поклони и добици	1,0	0,7	1,3	13,34	Donations and awards
Потрошачки и инвестициони кредити	1,3	1,0	1,7	14,07	Customer and investment credits
Остала примања	2,6	2,2	3,1	9,26	Other receipts
Приходи домаћинства у натура	0,9	0,7	1,1	9,06	Household receipts in kind
Приходи у натура на име зарада	0,1	0,0	0,1	37,32	Earned receipts in kind
Натурална потрошња	0,8	0,7	1,0	9,35	Natural consumption
Лична потрошња – укупно	100,0				Individual consumption – total
Храна и безалкохолна пића	40,0	38,9	40,8	1,22	Food and non-alcoholic beverages
Алкохолна пића и дуван	4,1	4,0	4,4	2,43	Alcoholic drinks and tobacco
Одећа и обућа	5,8	5,5	6,1	2,76	Clothes and footwear
Становање, вода, струја, гас и друга горива	15,9	15,4	16,4	1,63	Dwelling, water, electricity, gas and other fuels supply
Намештај, опремање домаћинства и одржавање	4,3	4,1	4,5	2,21	Home furniture, equipment and maintenance
Здравство	4,2	3,8	4,5	4,25	Health service
Транспорт	8,7	8,1	9,4	3,76	Transport
Комуникације	3,5	3,4	3,7	1,90	Communications
Рекреација и култура	5,7	5,3	6,1	3,69	Recreation and culture
Образовање	1,2	1,0	1,5	10,54	Education
Ресторани и хотели	2,2	2,0	2,3	4,11	Restaurants and hotels
Остала добра и услуге	4,4	4,1	4,7	3,25	Other goods and services

¹⁾ Без података за Косово и Метохију.¹⁾ Kosovo and Metohia data not included.

9.5. Оцене просека, доње и горње границе 95% интервала поверења и коефицијенти варијације за расположива средства и личну потрошњу, 2008.
Estimates of average, bottom and top limit for 95% confidence interval and coefficients of variation for available budget and individual consumption, 2008

Остало подручје / Other area

	Месечни просек Monthly average	Доња граница Bottom limit	Горња граница Top limit	Коефицијент варијације (CV) % Coefficient of variation (CV) %	
РЕПУБЛИКА СРБИЈА¹⁾ / REPUBLIC OF SERBIA¹⁾					
Расположива средства – укупно	39295	38160	41475	2,11	Available budget - total
Приходи домаћинства у новцу	34223	33036	36338	2,42	Household income in money
Приходи из редовног радног односа	15184	13893	16475	4,32	Regular salaries and wages
Приходи ван редовног радног односа	1346	1020	1671	12,27	Other income
Пензије (старосне, породичне инвалидске и остале)	9506	8885	10128	3,32	Pensions (old-age, family, disablement and other)
Остала примања од социјалног осигурања	775	629	923	9,60	Other social insurance receipts
Приходи од пољопривреде, лова и риболова	3280	2299	4261	15,19	Income from agriculture, hunting and fishing
Приходи из иностранства	530	360	701	16,32	External receipts
Приходи од имовине	177	103	251	21,21	Real estate related income
Поклони и добици	358	247	470	15,80	Donations and awards
Потрошачки и инвестициони кредити	202	123	406	17,52	Customer and investment credits
Остала примања	2865	2416	3443	8,91	Other receipts
Приходи домаћинства у природи	5072	4732	5529	3,95	Household receipts in kind
Приходи у природи на име зарада	65	27	103	29,46	Earned receipts in kind
Натурална потрошња	5007	4661	5470	4,06	Natural consumption
Лична потрошња – укупно	37666	36177	38912	1,85	Individual consumption – total
Храна и безалкохолна пића	16366	15658	16830	1,83	Food and non-alcoholic beverages
Алкохолна пића и дуван	1869	1743	1995	3,41	Alcoholic drinks and tobacco
Одећа и обућа	2046	1888	2203	3,91	Clothes and footwear
Становање, вода, струја, гас и друга горива	5647	5355	5939	2,62	Dwelling, water, electricity, gas and other fuels supply
Намештај, опремање домаћинства и одржавање	1826	1711	1942	3,21	Home furniture, equipment and maintenance
Здравство	1391	1281	1501	4,02	Health service
Транспорт	3924	3568	4279	4,60	Transport
Комуникације	1128	1065	1193	2,87	Communications
Рекреација и култура	1203	1096	1304	4,42	Recreation and culture
Образовање	238	157	323	17,62	Education
Ресторани и хотели	620	552	689	5,61	Restaurants and hotels
Остала добра и услуге	1408	1280	1537	4,62	Other goods and services

¹⁾ Без података за Косово и Метохију.

¹⁾ Kosovo and Metohia data not included.

9.6. Структура расположивих средстава и личне потрошње у 2008, са оценом доње и горње границе 95% интервала поверења и коефицијентом варијације
Structure of available budget and individual consumption in 2008, with estimated bottom and top limit for 95% confidence interval and coefficients of variation

Остало подручје / Other area

	Процент Percentage	Доња граница Bottom limit	Горња граница Top limit	Коефицијент варијације (CV) % Coefficient of variation (CV) %	
РЕПУБЛИКА СРБИЈА¹⁾ / REPUBLIC OF SERBIA¹⁾					
Расположива средства – укупно	100,0				Available budget - total
Приходи домаћинства у новцу	87,1	86,0	88,2	0,62	Household income in money
Приходи из редовног радног односа	38,7	35,6	40,7	3,42	Regular salaries and wages
Приходи ван редовног радног односа	3,4	2,6	4,2	12,41	Other income
Пензије (старосне, породичне инвалидске и остале)	24,2	22,3	25,5	3,44	Pensions (old-age, family, disablement and other)
Остала примања од социјалног осигурања	2,0	1,6	2,3	10,13	Other social insurance receipts
Приходи од пољопривреде, лова и риболова	8,3	5,9	10,6	14,33	Income from agriculture, hunting and fishing
Приходи из иностранства	1,3	0,9	1,8	16,49	External receipts
Приходи од имовине	0,5	0,3	0,6	21,39	Real estate related income
Поклони и добици	0,9	0,6	1,2	15,75	Donations and awards
Потрошачки и инвестициони кредити	0,5	0,2	1,9	17,01	Customer and investment credits
Остала примања	7,3	6,1	8,6	8,63	Other receipts
Приходи домаћинства у натура	12,9	11,8	14,0	4,22	Household receipts in kind
Приходи у натура на име зарада	0,2	0,1	0,3	29,69	Earned receipts in kind
Натурална потрошња	12,7	11,6	13,8	4,30	Natural consumption
Лична потрошња – укупно	100,0				Individual consumption – total
Храна и безалкохолна пића	43,6	42,2	44,3	1,23	Food and non-alcoholic beverages
Алкохолна пића и дуван	5,0	4,7	5,3	2,98	Alcoholic drinks and tobacco
Одећа и обућа	5,4	5,1	5,8	3,24	Clothes and footwear
Становање, вода, струја, гас и друга горива	15,0	14,4	15,7	2,22	Dwelling, water, electricity, gas and other fuels supply
Намештај, опремање домаћинства и одржавање	4,8	4,6	5,1	2,47	Home furniture, equipment and maintenance
Здравство	3,7	3,4	4,0	3,63	Health service
Транспорт	10,4	9,7	11,2	3,52	Transport
Комуникације	3,0	2,9	3,1	2,19	Communications
Рекреација и култура	3,2	3,0	3,4	3,64	Recreation and culture
Образовање	0,6	0,4	0,9	17,26	Education
Ресторани и хотели	1,6	1,5	1,8	4,99	Restaurants and hotels
Остала добра и услуге	3,7	3,5	4,0	3,96	Other goods and services

¹⁾ Без података за Косово и Метохију.¹⁾ Kosovo and Metohia data not included.

Рукопис припремиле: Наташа Мијаковац, Гордана Цветиновић
Transcript: Nataša Mijakovac, Gordana Cvetinović

Избор и оцена узорка : Мирјана Огризовић-Брашанац
Estimates: Mirjana Ogrizović-Brašanaц

РЕДАКЦИЈА / EDITORIAL STAFF

Руководилац: Андра Милојић
Editor in chief: Andra Milojić

Чланови: Бранка Шуркаловић, Љиљана Станић, Милан Бурзановић, Милена Ковачевић,
Слободан Вучковић, Мирјана Поповић
Members: Branka Šurkalović, Ljiljana Stanić, Milan Burzanović, Milena Kovačević,
Slobodan Vučković, Mirjana Popović

Лектура: Емилија Видановић
Editing: Emilija Vidanović

Превод: Гордана Недељковић
Translated by: Gordana Nedeljković

Графички прикази: Милан Шормаз
Graphic design: Milan Šormaz

Технички уредник: Ирена Димић
Technical editor: Irena Dimić

www.stat.gov.rs

Издаје и штампа

Републички завод за статистику Србије, Београд, Милана Ракића 5
Телефон: 2412-922; Телефакс: 2411-260
Број страна: 108 • Тираж: 20

Published and printed by

The Statistical Office of the Republic of Serbia, Belgrade, Milana Rakica 5
Telephone: +381 11 2412922; Fax: +381 11 2411260
Number of pages: 108 • Circulation: 20 copies