

РЕПУБЛИКА СРБИЈА  
REPUBLIC OF SERBIA  
РЕПУБЛИЧКИ ЗАВОД ЗА СТАТИСТИКУ  
STATISTICAL OFFICE OF THE REPUBLIC OF SERBIA

ISSN 0354-3641

# ПОЉОПРИВРЕДА 2008

## AGRICULTURE 2008

Београд 2009 Belgrade

---

507

БИЛТЕН

BULLETIN

507

---

**Статистички билтен – Пољопривреда 2008.**  
**Statistical Bulletin – Agriculture 2008**

Издавач: Републички завод за статистику Србије  
Београд, Милана Ракића бр. 5  
Published: Statistical Office of the Republic of Serbia  
Belgrade, 5, Milana Rakića St.

За издавача: др Драган Вукмировић, директор  
For publisher: Director Dragan Vukmirovic, Ph.D.

Приликом коришћења података објављених у овој публикацији  
обавезно је навођење извора.

When using data published in this Publication it is necessary  
to acknowledge the source.

CIP - Каталогизација у публикацији  
Народна библиотека Србије, Београд  
311

БИЛТЕН / Републички завод за статистику  
Србије ; за издавача Драган Вукмировић. -  
1992, бр. 347 - . - Београд (Милана  
Ракића 5) : Републички завод за статистику  
Србије, 1992- (Београд : Републички завод  
за статистику Србије). - 29 cm

Повремено. - Наставак публикације : Bilten  
– Republički zavod za statistiku SR Srbije =  
ISSN 0582-6950  
ISSN 0354-3641 = Билтен - Републички завод  
за статистику Србије

COBISS.SR-ID 16405506

## ПРЕДГОВОР

У билтену „Пољопривреда 2008“, приказани су резултати статистичких истраживања у области пољопривреде за територију Републике Србије – укупно и по управним окрузима, централну Србију и Војводину, за привредна друштва и земљорадничке задруге и породична газдинства, као и серије података које се односе на период 1999 – 2008. године.

Подаци су приказани у оквиру три поглавља. Поглавље I – *Показатељи развоја пољопривредне производње*, садржи податке о сводним показатељима развоја пољопривреде. Поглавље II – *Билтна производња*, садржи податке о пољопривредним површинама по категоријама коришћења земљишта, о површинама и приносима ратарских усева, броју стабала воћа и чокота винове лозе и приносима воћа и грожђа. Поглавље III – *Сточарство*, садржи податке о броју стоке – по врстама и категоријама, као и податке о билансима стоке и сточној производњи.

Билтен је илустрован графиконима који приказују структуру и кретање појединих појава у пољопривреди.

Методолошка објашњења и напомене дати су на почетку билтена како би се омогућило правилно и лакше коришћење приказаних података.

Настојећи да што ширем кругу корисника омогући увид у статистичке податке пољопривредне производње, Републички завод за статистику Србије, припремио је овај билтен „Пољопривреда 2008“ као двојезично српско – енглеско издање.

Београд, 2009.

ДИРЕКТОР  
Проф. др Драган Вукмировић

## P R E F A C E

Bulletin 'Agriculture, 2008' contains results of statistical surveys in agriculture, for territory of Republic of Serbia – total and for administrative districts, central Serbia and Vojvodina, for commercial enterprises, agricultural cooperatives and family holdings, it also shows series of data for 1999 -2008.

Data are shown through three chapters. Chapter I *Development Indicators of agricultural Production*, contains indices of agricultural production. Chapter II *Crop production*, contains the data of agricultural land by categories of use, data on land and yield of crops, number of fruit trees and grapevines, as well as the data on the production of fruit and grapes. Chapter III *Livestock breeding*, contains data on the number of livestock by type and categories and the data on livestock turnover, as well as data on livestock production.

The Bulletin is illustrated with graphs that show main trends in agriculture.

Explanations and notes are given at the beginning of the bulletin in order to enable the correct and easier use of data.

In attempt to provide insight into statistical data for the largest number of users, Statistical Office of the Republic of Serbia edited this bulletin "Agriculture 2008" in Serbian and English language.

Belgrade 2009,

Director  
Dragan Vukmirovic, Ph.D.

## САДРЖАЈ

	Страна
ПРЕДГОВОР .....	3
МЕТОДОЛОШКА ОБЈАШЊЕЊА .....	7
<b>I Показатељи развоја пољопривредне производње</b>	
1-1. Учешће пољопривреде у основним економским показатељима, 2004 – 2008. ....	14
Граф: Учешће економских активности у укупној запослености, 2008. ....	14
1-2. Неки показатељи развоја пољопривреде, 2004 – 2008. ....	14
1-3. Учешће појединих пољопривредних производа у укупној вредности пољопривредне производње, 2004 – 2008. ....	15
1-4. Учешће породичних газдинстава у укупним пољопривредним капацитетима Републике Србије, 2004 – 2008. ....	15
1-5. Индекси пољопривредне производње, 1999 – 2008. ....	16
1-6. Ланчани индекси пољопривредне производње, 1999 – 2008. ....	17
1-7. Базни индекси пољопривредне производње, 1999 – 2008. ....	18
1-8. Ланчани индекси пољопривредне производње, 2008. ....	19
1-9. Базни индекси пољопривредне производње, 2008. ....	22
<b>II Биљна производња</b>	
<b>1. ЗЕМЉИШТЕ</b>	
1-1. Пољопривредна површина, према категоријама коришћења земљишта, 1999 – 2008. ....	26
Граф: Структура пољопривредне површине, 2008. ....	26
1-2. Оранична површина, по начину коришћења, 1999 – 2008. ....	27
Граф: Структура засејане површине, 2008. ....	27
1-3. Пољопривредна површина, према категоријама коришћења земљишта, 2008. ....	28
1-4. Оранична површина, по начину коришћења земљишта, 2008. ....	29
1-5. Површине засејане у јесен, 2008. ....	29
<b>2. РАТАРСТВО</b>	
2-1. Површине и производња пољопривредних култура, 1999 – 2008. ....	30
2-2. Површине и производња жита, 2008. ....	34
2-3. Површине и производња индустријског биља, 2008. ....	36
2-4. Површине и производња повртног биља, 2008. ....	39
2-5. Површине и производња крмног биља, 2008. ....	44
<b>3. ВОЋАРСТВО И ВИНОГРАДАРСТВО</b>	
3-1. Воћна стабла и производња воћа, 2008. ....	48
3-2. Површина и производња бобичастог воћа, 2008. ....	51
3-3. Виногради и производња грожђа, 2008. ....	52
<b>III Сточарство</b>	
1-1. Број стокe и кошница пчела, 1999 – 2006. (стање на дан 15. јануар) ....	54
Граф: Број стокe и број условних грла у Републици Србији, 1999 – 2006. (стање на дан 15. јануар) ....	54
1-2. Број говеда, 2006 – 2008. (стање на дан 01. децембар) ....	55
1-3. Број свиња, 2006 – 2008. (стање на дан 01. децембар) ....	56
1-4. Број оваца, коза, коња, живине и кошница пчела, 2006 – 2008. (стање на дан 01. децембар) ....	57
1-5. Број стокe, по управним окрузима, 2008. (стање на дан 01. децембар) ....	58
Граф: Управни окрузи, према броју говеда, 2008. ....	59
Граф: Управни окрузи, према броју свиња, 2008. ....	59
Граф: Управни окрузи, према броју оваца, 2008. ....	60
Граф: Управни окрузи, према броју живине, 2008. ....	60
1-6. Број условних грла, по управним окрузима, 2006 – 2008. (стање на дан 01. децембар) ....	61
Граф: Сектори својине, према броју условних грла, 2008. ....	62
Граф: Подручја Републике Србије, према броју условних грла, 2008. ....	62
Граф: Управни окрузи, према броју условних грла, 2008. ....	63
1-7. Биланс стокe у Републици Србији, 1999 – 2008. ....	63
1-8. Заклана стока у Републици Србији, 1999 – 2008. ....	64
1-9. Сточарски производи, 1999 – 2008. ....	65
Граф: Сточарски производи у Републици Србији, 1999 – 2008. ....	65
Граф: Производња меса у Републици Србији, 1999 – 2008. ....	66
1-10. Производња меса, 1999 – 2008. ....	67

## CONTENTS

Page

PREFACE .....	3
METHODOLOGICAL EXPLANATIONS .....	7
<b>I Development Indicators of Agricultural Production</b>	
1-1. Share of agriculture in basic economic indicators, 2004 – 2008 .....	14
Graph: Share of economic activities in total employment, 2008 .....	14
1-2. Selected indicators of agricultural development, 2004 – 2008 .....	14
1-3. Share of certain agricultural products in value of total agricultural production, 2004 – 2008 .....	15
1-4. Share of individual holdings in total agricultural capacities of the Republic of Serbia, 2004 – 2008 .....	15
1-5. Indices of agricultural production, 1999 – 2008 .....	16
1-6. Chain indices of agricultural production, 1999 – 2008 .....	17
1-7. Basic indices of agricultural production, 1999 – 2008 .....	18
1-8. Chain indices of agricultural production, 2008 .....	19
1-9. Basic indices of agricultural production, 2008 .....	22
<b>II Crop Production</b>	
<b>1. LAND</b>	
1-1. Agricultural land by categories of use 1999 – 2008 .....	26
Graph: Structure of agricultural area, 2008 .....	26
1-2. Arable area by usage 1999 – 2008 .....	27
Graph: Structure of sown area, 2008 .....	27
1-3. Agricultural land by categories of use, 2008 .....	28
1-4. Arable area by way of use, 2008 .....	29
1-5. Area under crops in autumn harvest, 2008 .....	29
<b>2. CROP FARMING</b>	
2-1. Areas and production of agricultural crops 1999 – 2008 .....	30
2-2. Areas and production of cereals, 2008 .....	34
2-3. Areas and production of industrial crops, 2008 .....	36
2-4. Areas and production of vegetable crops, 2008 .....	39
2-5. Areas and production of fodder crops, 2008 .....	44
<b>3. FRUIT GROWING AND VITICULTURE</b>	
3-1. Fruit trees and production of fruit, 2008 .....	48
3-2. Area and production of Berries, 2008 .....	51
3-3. Vineyards and production of grapes, 2008 .....	52
<b>III Livestock</b>	
1-1. Number of livestock and beehives, 1999 – 2006 (as of 15 January) .....	54
Graph: Number of livestock and number of livestock units in the Republic of Serbia, 1999 – 2006 (as of 15 January) .....	54
1-2. Number of cattle, 2006 – 2008 (as of 01 December) .....	55
1-3. Number of pigs, 2006 – 2008 (as of 01 December) .....	56
1-4. Number of sheep, goats, horses, poultry and beehives, 2006 – 2008 (as of 01 December) .....	57
1-5. Number of livestock by administrative districts 2008 (as of 01 December) .....	58
Graph: Administrative counties by the number of cattle, 2008 .....	59
Graph: Administrative counties by the number of pigs, 2008 .....	59
Graph: Administrative counties by the number of sheep, 2008 .....	60
Graph: Administrative counties by the number of poultry, 2008 .....	60
1-6. Number of livestock units by administrative districts, 2008 .....	61
Graph: Categories of ownership by number of livestock heads, 2008 .....	62
Graph: Territories by number of livestock heads, 2008 .....	62
Graph: Administrative districts by the number of livestock heads, 2008 .....	63
1-7. Balance of livestock in Republic of Serbia, 1999 – 2008 .....	63
1-8. Slaughtered livestock in Republic of Serbia, 1999 – 2008 .....	64
1-9. Livestock products, 1999 – 2008 .....	65
Graph: Livestock products in the Republic of Serbia, 1999 – 2008 .....	65
Graph: Meat production in the Republic of Serbia, 1999 – 2008 .....	66
1-10. Meat production, 1999 – 2008 .....	67

## МЕТОДОЛОШКА ОБЈАШЊЕЊА

### - Индекси физичког обима производње -

Индекс физичког обима пољопривредне производње је статистички показатељ којим се мере промене обима пољопривредне производње.

За потребе обрачуна индекса користе се подаци о произведеним количинама биљних и сточарских производа, као и подаци о просечним ценама произвођача пољопривредних производа на нивоу Републике Србије. У листу производа укључено је 56 економски важних пољопривредних производа. За пондере користе се помични трогодишњи просеци цена произвођача пољопривредних производа на нивоу Републике Србије. Као база за обрачун базних индекса изабрана је 1995. година.

За пољопривреду као целину обрачунати су бруто и нето индекси. Приликом обрачуна бруто индекса, узета је у обзир целокупна пољопривредна производња, док за обрачун нето индекса, у циљу избегавања дуплог обрачунавања, није узета у обзир сточна храна (50% кукуруза, јечам, овас, сточно крмно биље и ливадско сено).

Индекс говедарства обрачунат је на основу прираста говеда и производње крављег млека. Индекс овчарства обрачунат је на основу прираста оваца, производње вуне и овчијег млека. Индекс живинарства обрачунат је на основу прираста живине и производње јаја.

### Методолошки материјали

Методолошка објашњења могу се наћи у едицији СЗС *Методолошки материјали*, у свескама бр.: 99, 119, 198, 283 и 333.

### - Биљна производња -

#### Извори података

У овом билтену објављени су подаци редовних истраживања статистике биљне производње: „Извештај о засејаним површинама у јесењој сетви“ (ПО-21), „Извештај о површинама и засадима на крају пролећне сетве“ (ПО-22), „Извештај о оствареним приносима раних усева и раног воћа“ (ПО-32) и „Извештај о оствареним приносима касних усева, воћа и грозђа“ (ПО-33).

Подаци који се односе на привредна друштва и земљорадничке задруге прикупљају се путем редовних годишњих извештаја, који садрже податке из књиговодствене евиденције тих привредних друштава односно земљорадничких задруга.

Подаци који се односе на породична газдинства утврђују се методом процене коју врше статистички проценитељи за одговарајућа процембена подручја.

## METHODOLOGICAL EXPLANATIONS

### -Indices of physical volume of production-

The index of the physical volume of agricultural production is the statistical indicator by which the volume changes of agricultural production have been measured.

For indices calculation the data taken from regular agricultural statistical surveys referring to crop volume and livestock production as well as agricultural producers average prices data at the level of the Republic of Serbia are needed. A list of products includes 56 economically important agricultural products. For a weight factors movable three-year average producers' prices of agricultural products at the level of the Republic of Serbia are being used. 1995 has been established as a base year for basic indices.

For agriculture as a whole gross and net indices have been calculated. In calculation of the gross index, the complete agricultural production has been taken into account, while in calculation of the net index, in order to avoid double calculation, fodder (50% of maize, barley, oats, fodder crops and meadow hay) was excluded.

Index of cattle breeding has been calculated on the basis of cattle increase and production of cow milk. Index of sheep raising has been calculated on the basis of sheep increase, production of wool and sheep milk. Index of poultry raising has been calculated on the basis of poultry increase and eggs production.

### Methodological papers

Methodological explanations can be found in Methodological papers (FSO) No. 99, 119, 198, 283 and 333.

### - Crop production -

#### Data sources

In this bulletin data from the regular surveys on crop production have been published: „Report on sown areas in the fall seeding“ (PO-21), „Report on areas and planted areas at the end of the autumn seeding“ (PO-22), „Report on achieved yield of early crops and early fruits“ (PO-32) and „Report on achieved yield of late crops, fruits and grapes“ (PO-33).

Data that relate to commercial enterprises and agricultural cooperatives are being collected through regular annual reports, which contain data from book-keeping records of these commercial enterprises and agricultural cooperatives.

Data that relate to family holdings are being established by the method of estimation, performed by statistical estimators for respective areas being estimated.

## Обухватност

Подацима статистике биљне производње обухватају се површине, приноси и производња свих привредних друштава и земљорадничких задруга које се баве биљном производњом. Ове извештајне јединице достављају и извештаје за део производње породичних газдинстава, која се остварује у кооперацији са привредним друштвима и земљорадничким задругама.

Када је реч о породичним газдинствима подацима се обухватају целокупне површине и приноси, као и површине и приноси ван породичних газдинстава (домаћинства непољопривредника, баште у градовима и сл.).

## Методи прикупљања података

Подаци се за привредна друштва и земљорадничке задруге прикупљају редовним годишњим извештајима, који се попуњавају на основу књиговодствене евиденције.

Подаци за породична газдинства утврђују се методом процена које врше статистички проценитељи. За овај посао оформљена је мрежа од око 1250 статистичких проценитеља, који дају податке за око 4000 процембених подручја. По правилу, једно процембено подручје је једна или више катастарских општина, што зависи од нивоа заступљености биљне производње, величине катастарске општине и др.

Статистички проценитељи, на основу оквира за процену површина, добијених од Завода за статистику, процењују земљишне површине по категоријама и начину коришћења, број стабала воћа и број чокота винове лозе, приносе пољопривредних култура и то за свако процембено подручје.

За статистичке проценитеље узимају се пољопривредни стручњаци, добри познаваоци локалних прилика, који су за ту сврху обучени и са којима Завод за статистику одржава сталне контакте. Статистички проценитељи се приликом процењивања ослањају на најновије податке катастра, на процене из претходних година, на информације прикупљене од пољопривредних произвођача и стручњака, на своја лична запажања и друге изворе.

## Дефиниције обележја

*Пољопривредну површину* чине: оранице и баште, воћњаци, виногради, ливаде, пашњаци, ри�њаци, трстици и баре.

*Оранична површина* (оранице и баште) јесте површина на којој се обавља ратарска производња. На њој се по утврђеном реду (плодореду) сеју ратарски усеви: жито, индустријско биље, повртно биље и крмно биље.

У ораничну површину урачунавају се и површине које су "ради одмора" остале необрађене: зелени угар или црни угар, као и парлози. Ораницама се сматрају и површине под лозним и воћним расадницима, као и детелишта и луцеришта.

## Coverage

Statistical data on crop production cover areas, yields and production of commercial enterprises and agricultural cooperatives dealing with crop production. These reporting units deliver reports for part of family holdings production, also, which is realized in cooperation with commercial enterprises and agricultural cooperatives.

For family holdings, data cover total areas and yields out of family holdings (non- agricultural households, town gardens and similar).

## Methods of data collection

Data on commercial enterprises and agricultural cooperatives are collected by means of regular annual reports, based on data taken from accounting and other records.

Data on family holdings are established by the method of estimation, performed by statistical estimators. A network group consisting of about 1250 statistical estimators has been set out to cover 4000 estimating areas. By the rule, one estimating area consists of one or more cadastral communes, which depends on the level of crop production representation, size of cadastral commune and similar.

Statistical estimators, on the basis of frames for estimation of areas, obtained from the Statistical office, estimate land areas by categories and way of use, number of fruit trees and number of vines, yields of agricultural cultures for each estimating area.

Agricultural experts or advanced agricultural producers, well acquainted with local conditions and trained for these tasks with which the Statistical office maintains permanent contacts, are engaged as statistical estimators. The work of statistical estimators is supported by the latest cadastral data, estimates from preceding years, information collected from agricultural producers and experts, as well as their own observations and other sources.

## Definitions

*Agricultural area* includes arable fields and gardens, orchards, vineyards, meadows, pastures, fishponds, reed tracts and pools.

*Arable land* (arable fields and gardens) is area dedicated to field crop production. This area is sown with the following crops, in rotation: cereals, industrial crops, vegetable crops and fodder crops.

Arable land includes "recovering areas", also, remained uncultivated: green fallow or black fallow, neglected land. In addition, arable lands are also areas under vine and fruit tree nurseries and areas under clover and alfalfa.



**Приноси**

Подаци о приносу усева представљају тзв. чист амбарски принос нормалне влажности, тј. принос по одбитку губитака који настају при сазревању, жетви (берби), превозу (транспорту) и при вршидби. Код воћа се процењује принос рода по стаблу.

У погледу исказивања приноса, требало би имати у виду и следећа објашњења:

Принос белих (стрних) жита процењен је са 13% влаге;

Кукуруз се процењује у зрну, у просушеном стању, са 14% влаге;

Шећерна репа - принос корена очишћеног од лишћа;

Сунцокрет - принос семена без главице;

Принос дувана процењен је као неферментисани дукан у просушеном стању, тј. у стању у ком се продаје откупним предузећима;

Принос сирка процењен је у сувој стабљаци без семена;

Принос детелине, луцерке и грахорице за сено процењује се као сено свих откоса;

Количине које су искоришћене у свежем стању прерачунавају се у сено и исказују заједно;

Код кукуруза за крму исказан је принос зелене масе у свежем стању.

Код ливада је процењен принос сена свих откоса;

Код пашњака је процењен принос испаше и он је исказан у сену.

*Родним стаблима* воћа и родним чокотима винове лозе сматрају се стабла/чокоти који су према својој физиолошкој зрелости способни да под нормалним условима за вегетацију заметну плод, без обзира на то дали су у односној години родили или не.

*Принос по јединици површине* (по ha) обрачунат је на пожњевену површину.

*Приноси по стаблу/чокоту* обрачунати су на родна стабла односно на чокоте винове лозе.

**Методолошки материјали**

Детаљнија методолошка објашњења статистике биљне производње могу се наћи у едицији СЗС *Методолошки материјали*, у свескама бр. 22, 100, 126 и 211.

**Yields**

*Data on yields of crops* represent the so-called "net granary yield" with normal humidity, that is, the yield after deduction of losses occurring in course of ripening, harvest (gathering), transportation and trashing.

As regard fruit, is the yield of fruit per tree estimated.

The following explanations should be kept in mind when showing the yield:

Yield of white (stubble) cereals has been estimated with humidity of 13%.

Maize is estimated in grain, dried, with humidity of 14%.

Yield of hemp for fiber is shown in dried untreated stalk.

Sugar beet - yield of root leafless.

Sunflower - yield of seeds headless.

Yield of tobacco has been estimated as non fermented tobacco, dried, that is, as it is sold in purchase enterprises.

Yield of broomcorn has been estimated in dried stalk seedless.

Yield of clover, lucerne and vetch for hay is estimated as hay of all swathes.

Quantities consumed as fresh are recalculated in hay and are shown together.

As regards maize for fodder, the yield of green fresh mass is shown.

As regards meadows, the yield of hay of all swathes is estimated.

As regards pasture-grounds, the yield of pastures shown as hay is estimated.

*Fertile trees and grape wines* are ones that are physiologically mature for growing fruits under normal vegetative conditions whether they grown any fruit in observed year or not. *Yield per area unit (ha)* is calculated for harvested area.

*Yield per tree/ grape wine* is calculated for fertile trees- grape wines.

**Methodological papers**

Detailed methodological explanations can be found in Methodological papers (FSO) No. 22, 100, 126 and 211.

**- Сточарство -****- Livestock-****Извори података**

Подаци о броју и билансу стоке, по врстама, као и подаци о производњи млека, јаја, меда и вуне, приказани у овом билтену, добијени су спровођењем Анкете о броју стоке (ПО-51-2) – за породична газдинства, и Годишњег извештаја о сточарству (ПО-51-2a) – за привредна друштва и земљорадничке задруге.

Подаци о прирасту живе стоке и подаци о производњи меса обрачунати су на основу расположивих података о билансима стоке на породичним газдинствима, у привредним друштвима и земљорадничким задругама (Анкета о стоци и Годишњи извештај о сточарству), на основу података о клању стоке у кланицама, као и података спољне трговине о увозу и извозу живе стоке.

**Обухватност**

Подаци о броју и билансима стоке, као и подаци о броју кошница пчела, обухватају стоку и кошнице пчела у привредним друштвима, земљорадничким задругама и на породичним газдинствима. Подаци о породичним газдинствима обухватају и стоку, живину и кошнице пчела у домаћинствима ван породичних газдинстава.

**Методи прикупљања података**

За привредна друштва и земљорадничке задруге подаци су прикупљени редовним годишњим извештајима пољопривредних организација, који се сачињавају на основу њихових књиговодствених евиденција.

Због усаглашавања са европским стандардима и препорукама, од 2007. године Годишњи извештај о сточарству спроводи се са стањем на дан 01. децембар (уместо 31. децембар).

Подаци за породична газдинства добијени су годишњом Анкетом о броју стоке. Ово истраживање се спроводи од 1956. године, на бази узорка, који се неколико пута мењао по типу и величини. На основу података Пописа становништва, домаћинства и станова 2002. извршен је избор новог узорка, тако да се од 2004. године примењује двоетапни стратификован узорак величине око 1% укупног броја породичних газдинстава.

Због усаглашавања са европским стандардима и препорукама, од 2006. године Анкета о броју стоке спроводи се са стањем на дан 01. децембар (уместо 15. јануар).

**Data sources**

Data on number and balance of livestock, by categories, as well as data on production of milk, eggs, honey and wool shown in this bulletin are gathered by means of Survey on Number of Livestock (PO-51-2) for family holdings, and Annual Report on Livestock (PO-51-2a) for commercial enterprises and agricultural cooperatives.

Data on increase of live livestock and data on meat production are calculated on the basis of available data on livestock provided by two previously mentioned surveys, data on slaughtered livestock in abattoirs as well as data from external trade on exports and imports of live livestock.

**Coverage**

Data on the number and balances of livestock, as well as on number of beehives cover livestock and beehives in commercial enterprises, agricultural cooperatives and family holdings. Data on family holdings also cover livestock, poultry and beehives in households out of the family holdings.

**Methods of data collection**

For commercial enterprises and agricultural cooperatives, data are obtained by of regular annual reports, which consists of their bookkeeping records.

Due to harmonising with European standards and recommendations from 2007, the Annual Report on Livestock refer to state 1st December (instead on 31st December as it was before).

Annual Survey on number of livestock for gathering data for individual holdings and households has been conducted since 1956 on sample that has changed several times by size and type. Based on data from Population, Households and Dwellings Census 2002 a new sample has been chosen, so since 2004 this two phase stratified sample, size 1% of total number of family holdings, has been used for this survey.

Due to harmonising with European standards and recommendations from 2006 the Survey on Number of Livestock refer to state 1st December (instead on 15th January as it was before).

Кварталним извештајима кланица (ПО-52), на основу њихове књиговодствене евиденције, и годишњим Извештајем о стоци закланој у приватним кланицама (ПО-52-1), на основу евиденција окружних ветеринарско-инспекцијских служби, добијани су подаци о броју и тежини заклане стоке – по врстама и категоријама, као и подаци о количинама сирових масноћа и јестивих органа до 2008. године. Од 2008. године ови подаци се добијају на основу евиденција окружних ветеринарско-инспекцијских служби, спровођењем Месечног истраживања о клању стоке у кланицама (ПО-52м/м1).

## Дефиниције обележја

*Условно грло* је обрачунска јединица којом се број грла различитих врста и категорија своди на упоредиву вредност. Тежина условног грла је 500 kg.

*Биланс стоке* представља обрт стада/јата током године у коме се региструју промене у бројном стању стоке.

Од 2006. године у обрачун биланса укључују се увоз и извоз живе стоке (уместо купљене и продате стоке у привредним друштвима, земљорадничким задругама и на породичним газдинствима), као и укупно клање стоке на територији Републике Србије (уместо клања стоке у привредним друштвима, земљорадничким задругама и на породичним газдинствима).

С обзиром на то да постоји разлика између укупне вредности извоза и увоза и збира по територијама, од 2006. године биланс стоке – по врстама, објављује се се само за ниво Републике Србије.

*Бруто тежина стоке* представља тежину животиња непосредно пред клање.

*Нето тежина стоке* представља тежину закланих животиња после отклањања одређених делова, у зависности од врсте и категорије, тј. тежину очишћене заклане животиње.

*Прираст стоке* представља производњу живе мере стоке током године, као резултат приплода, пораста и гојења стоке. Чине га:

- разлика тежине живе стоке на крају и на почетку године;
- разлика тежине извезене и увезене живе стоке (до 2006. године разлика тежине продате и купљене стоке);
- укупна бруто тежина заклане стоке на територији Републике Србије (до 2006. године бруто тежина заклане стоке у привредним друштвима, земљорадничким задругама и на породичним газдинствима).

Подаци о производњи *млека* односе се на количине помуженог млека које су искоришћене за људску исхрану или прераду, без количина помуженог млека које су искоришћене за исхрану подмлатка.

Data on number and weight of slaughtered livestock by species and categories, as well as data on raw fat and edible organs are gathered by Quarterly Reports from Abattoirs (PO-52) based on their bookkeeping records and by Annual Report on Slaughtered Livestock in Private Abattoirs (PO-52-1) based on records from county veterinary inspection offices, up to 2008. Since 2008 these data have been collected on the basis on records from county veterinary inspection offices, by Monthly Research on Slaughtered Livestock in Abattoirs (PO/52m/m1)

## Definitions

*Livestock unit* is accountancy unit which brings number of heads of different species down to comparable value. The livestock unit weight amounts to 500 kg.

*Balance of livestock* represents annual herd turnover with registers changes in number of livestock.

Since 2006, the balance calculation has included livestock imports and exports (instead of purchased and sold livestock in commercial enterprises, agricultural cooperatives and family holdings), as well as total livestock's slaughter on the territory of the Republic of Serbia (instead of livestock's slaughter in commercial enterprises, agricultural cooperatives and family holdings).

Given the difference between the total value of imports and exports and sum by territories, since 2006 the livestock balance – by types has been published only for the level of the Republic of Serbia.

*Gross weight* of livestock represents weight immediate before slaughtering.

*Net weight* of livestock represents weight of the slaughtered animals after removing certain parts depending on which species are in question.

*Increase* of livestock represents production of livestock, stated in live weight during the year, as a result of breeding and fattening process. It consists of:

- weight difference at the end and beginning of the year;
- weight difference between imported and exported livestock (up to 2006 weight difference between sold and purchased livestock);
- total gross weight of slaughtered livestock on the territory of the Republic of Serbia (up to 2006 gross weight of slaughtered livestock in commercial enterprises, agricultural cooperatives and family holdings).

Data on *milk* production represent quantities of milked milk used for human consumption or processing, without milked quantities used for animal feeding.

Произведено *месо* представља нето тежину заклане стоке из домаће производње (укупно клање на територији Републике Србије – увоз живе стоке + извоз живе стоке) уз одбитак сирових масноћа.

*Сирове масноће* чине сало, сланина, опорњак и лој који се налази око црева. Лој око бубрега се не укључује у сирове масноће.

### Методолошки материјали

Основи методологије статистике сточарства публиковани су у едицији СЗС *Методолошки материјали*, у свескама бр.: 98, 199, 358, и у едицији РЗСС *Методологије и стандарди*, у свесци бр. 11.

### ОБЈАШЊЕЊЕ ЗНАКОВА

- нема појаве
- 1) ознака за напомену у табели
- ... не располаже се податком
- \* исправљен податак

*Meat* production represents net weight of slaughtered livestock from domestic production (total slaughtering on the territory of the Republic of Serbia – imports of live livestock + exports of live livestock) with deduction of crude fats.

*Crude fats* consist of lard, bacon and fat surrounding intestines. Fat around kidneys is not included in this category.

### Methodological papers

Detailed methodological explanations on Livestock Statistics are published in Methodological papers (FSO) No. 98, 199, 358, and in Methodologies and standards (SORS) No. 11.

### SYMBOLS

- category not applicable
- 1) Footnote
- ... Data not available
- \* corrected data

**I Показатели развоја  
пољопривредне производње  
Development Indicators of  
Agricultural Production**

### 1-1. Учешће пољопривреде у основним економским показатељима, 2004 – 2008. Share of agriculture in basic economic indicators, 2004 – 2008

проценти / percentage

	Година / Year				
	2004	2005	2006	2007	2008
<b>РЕПУБЛИКА СРБИЈА / REPUBLIC OF SERBIA</b>					
Бруто додата вредност у базним ценама (2002) <sup>1)</sup> Gross value added in base prices (2002) <sup>1)</sup>	15,1	13,6	12,8	11,1	...
Извоз Exports	3,3	4,3	4,8	4,0	3,5
Увоз Imports	2,6	2,2	2,0	2,0	2,1

<sup>1)</sup> Ревидирани подаци.  
<sup>1)</sup> Revised data.

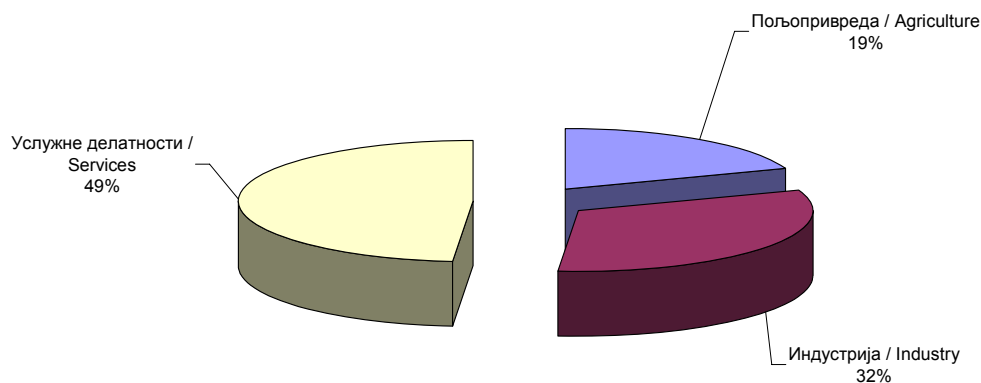
### 1-2. Неки показатељи развоја пољопривреде, 2004 – 2008. Selected indicators of agricultural development, 2004 – 2008

	Година / Year				
	2004	2005	2006	2007	2008
<b>РЕПУБЛИКА СРБИЈА / REPUBLIC OF SERBIA</b>					
Индекс производње - нето (1995 = 100) Production indices – net (1995 = 100)	118,5	112,5	112,2	103,2	112,1
Привредна друштва и земљорадничке задруге, број Commercial enterprises and agricultural cooperatives, number	1011	974	903	833	812
Породична газдинства, број <sup>1)</sup> Family holdings, number <sup>1)</sup>	778891	778891	778891	778891	778891
Процент учешћа у реализацији у откупу Percentage share in sales and purchase					
Привредна друштва и земљорадничке задруге Commercial enterprises and agricultural cooperatives	56	51	52	48	48
Породична газдинства Family holdings	44	49	48	52	52
Запослени у пољопривредној делатности, хиљада <sup>2)</sup> Employees in agricultural activity, thousands <sup>2)</sup>	701	635	539	553	546

<sup>1)</sup> Податак из Пописа становништва, домаћинства и станова 2002.  
<sup>1)</sup> According to Census of population, households and dwellings in 2002.

<sup>2)</sup> Податак из анкете о радној снази  
<sup>2)</sup> Data from Labour force survey.

### УЧЕШЋЕ ЕКОНОМСКИХ АКТИВНОСТИ У УКУПНОЈ ЗАПОСЛЕНОСТИ, 2008. SHARE OF ECONOMIC ACTIVITIES IN TOTAL EMPLOYMENT, 2008



**1-3. Учешће појединих пољопривредних производа у укупној вредности пољопривредне производње, 2004 – 2008.**  
**Share of certain agricultural products in the value of total agricultural production, 2004 – 2008**

проценти / percentage

	Година / Year				
	2004	2005	2006	2007	2008
<b>РЕПУБЛИКА СРБИЈА / REPUBLIC OF SERBIA</b>					
Пшеница / <i>Wheat</i>	8,1	5,8	5,6	6,6	7,1
Кукуруз / <i>Maize</i>	24,2	25,9	22,6	17,2	25,1
Шећерна репа / <i>Sugar beet</i>	2,0	2,2	2,4	2,5	1,6
Сунцокрет / <i>Sunflower</i>	2,0	1,6	1,8	1,8	2,6
Кромпир / <i>Potatoes</i>	3,1	3,2	1,1	2,9	3,1
Јабукe / <i>Apples</i>	0,6	0,8	1,1	1,3	1,0
Шљиве / <i>Plums</i>	2,1	1,3	2,5	3,8	2,5
Грожђе / <i>Grapes</i>	2,5	1,3	2,0	2,4	2,2
Малине / <i>Raspberries</i>	1,8	1,5	1,4	1,6	2,4
Прираст говеда / <i>Increase of cattle</i>	6,1	7,0	7,2	7,6	6,3
Кравље млеко / <i>Cow's milk</i>	7,3	8,2	8,3	9,2	8,3
Прираст свиња / <i>Increase of pigs</i>	12,1	14,3	13,7	14,0	10,8
Прираст живине / <i>Increase of poultry</i>	2,2	2,4	2,6	2,6	2,4

**1-4. Учешће породичних газдинстава у укупним капацитетима Републике Србије, 2004 – 2008.**  
**Share of family holdings in total capacities of the Republic of Serbia, 2004 – 2008**

проценти / percentage

	Година / Year				
	2004	2005	2006	2007	2008
<b>РЕПУБЛИКА СРБИЈА / REPUBLIC OF SERBIA</b>					
<b>Земљиште / Land</b>					
Пољопривредно / <i>Agricultural land</i>	79,9	79,9	79,7	80,6	81,6
Обрадиво / <i>Arable land</i>	85,5	85,5	85,4	86,3	87,5
Оранице и баште / <i>Arable fields and gardens</i>	83,7	83,8	83,6	84,7	86,2
Воћњаци / <i>Orchards</i>	95,9	95,8	96,2	96,6	95,7
Виногради / <i>Vineyards</i>	90,9	92,2	91,9	92,4	92,2
Ливаде / <i>Meadows</i>	91,0	90,0	90,3	90,3	90,3
Пашњаци / <i>Pastures</i>	53,7	54,0	54,2	54,4	54,7
Баре, трстици и рибањаци / <i>Pools, reed tracts and fishponds</i>	18,4	21,1	17,9	19,1	21,2
<b>Број родних стабала / Number of fertile trees</b>					
Шљиве / <i>Plums</i>	99,6	99,6	99,7	99,6	99,6
Јабукe / <i>Apples</i>	81,6	76,8	83,2	74,0	73,6
Вишње / <i>Sour cherries</i>	90,0	91,9	93,3	83,8	84,4
Грожђе / <i>Grapes</i>	91,8	94,4	96,0	95,8	95,7
<b>Број стоке / Number of livestock</b>					
Говеда / <i>Cattle</i>	93,6	93,9	93,9	93,6	93,8
Свиње / <i>Pigs</i>	82,0	83,3	82,2	82,8	83,3
Овце / <i>Sheep</i>	98,2	98,3	98,6	98,8	98,8
Коњи <sup>1)</sup> / <i>Horses<sup>1)</sup></i>	98,4	98,4	99,3	98,4	98,5
Живина / <i>Poultry</i>	92,0	93,1	85,4	90,8	91,0
Кошнице пчела / <i>Beehives</i>	99,6	99,6	99,6	99,6	99,9

<sup>1)</sup> Учешће обрачунато на цело број.<sup>1)</sup> Calculation based on whole number.

**1-5. Индекси пољопривредне производње, 1999 – 2008.**  
**Indices of agricultural production, 1999 – 2008**

	Ланчани индекси, претходна година=100 <i>Chain indices, preceeding year=100</i>		Базни индекси 1995=100 <i>Basic indices, 1995=100</i>	
	брuto / gross	нето / net	брuto / gross	нето / net

## РЕПУБЛИКА СРБИЈА / REPUBLIC OF SERBIA

1999	102,3	99,8	107,7	107,1
2000	81,4	87,2	87,6	93,4
2001	127,9	118,6	112,1	110,7
2002	97,9	96,6	109,7	106,9
2003	88,6	92,8	97,2	99,2
2004	126,0	119,5	122,5	118,5
2005	96,6	95,0	118,4	112,5
2006	97,4	99,7	115,4	122,2
2007	88,3	92,0	101,8	103,2
2008	113,7	108,5	115,8	112,1

## Централна Србија / Central Serbia

1999	102,7	99,6	107,2	106,6
2000	84,37	91,1	90,4	97,1
2001	124,5	115,3	112,6	112,0
2002	101,4	97,7	114,1	109,4
2003	91,9	96,1	104,9	105,2
2004	119,0	113,0	124,9	118,8
2005	92,5	91,5	115,5	108,7
2006	97,9	99,9	113,2	108,6
2007	87,5	91,5	99,0	99,3
2008	111,3	106,6	110,2	105,9

## Војводина / Vojvodina

1999	101,5	100,3	108,6	107,7
2000	76,9	81,4	83,5	87,7
2001	133,1	123,6	111,1	108,4
2002	92,9	94,9	103,2	102,8
2003	83,5	87,5	86,2	89,9
2004	138,2	130,9	119,1	117,7
2005	102,6	100,2	122,1	117,9
2006	96,8	99,5	118,2	117,3
2007	89,3	92,8	105,6	108,8
2008	116,8	111,2	123,3	121,1



### 1-6. Ланчани индекси пољопривредне производње производње, 1999 – 2008. Chain indices of agricultural production, 1999 – 2008

	Пољопривредна производња, укупно <sup>1)</sup> <i>Agricultural production, total <sup>1)</sup></i>	Биљна производња / <i>Plant production</i>				Сточарство / <i>Livestock breeding</i>					
		укупно <i>Total</i>	ратарство <i>Crop farming</i>	воћарство <i>Fruit growing</i>	виногра- дарство <i>Viticulture</i>	укупно <i>Total</i>	говедар- ство <i>Cattle breeding</i>	свињарство <i>Pig breeding</i>	овчарство <i>Sheep breeding</i>	живинар- ство <i>Poultry breeding</i>	пчеларство <i>Bee keeping</i>

Ланчани индекси – претходна година = 100

*Chain indices – previous year = 100***РЕПУБЛИКА СРБИЈА / REPUBLIC OF SERBIA**

1999	99,8	104,1	105,9	111,5	45,9	99,3	100,5	101,9	97,0	90,6	128,4
2000	87,2	72,9	65,5	100,1	178,6	94,7	94,5	94,7	97,9	94,0	116,3
2001	118,6	150,0	160,7	107,0	116,6	98,6	101,2	97,2	96,3	96,4	87,2
2002	96,6	95,8	95,3	95,2	103,7	101,8	100,1	103,6	103,7	100,2	111,0
2003	92,8	83,2	74,2	164,7	114,0	98,1	98,8	94,7	120,3	96,6	127,1
2004	119,5	143,9	156,2	102,8	94,3	99,6	99,7	96,7	98,1	109,1	110,4
2005	95,0	94,1	98,4	75,5	56,7	102,3	101,3	103,3	101,3	102,8	102,3
2006	99,7	97,4	92,8	126,8	149,3	97,4	99,2	93,1	102,5	102,3	110,5
2007	92,0	82,2	76,9	110,7	98,3	100,4	99,7	104,3	95,0	95,2	87,4
2008	108,5	123,3	129,8	98,4	105,6	97,1	99,6	92,4	102,0	100,2	72,4

**Централна Србија / Central Serbia**

1999	99,6	104,6	107,9	111,1	38,7	121,6	95,6	109,4	111,1	38,7	136,4
2000	91,1	76,8	64,9	103,1	212,5	70,6	81,8	62,3	103,1	212,5	116,0
2001	115,3	146,3	160,9	110,9	117,5	134,1	142,7	155,3	110,9	117,5	89,1
2002	97,7	101,7	100,4	104,0	108,9	109,7	98,5	100,1	104,0	108,9	107,4
2003	96,1	88,1	75,2	156,3	110,2	77,3	83,5	82,3	156,3	110,2	113,7
2004	113,0	133,0	147,9	102,5	95,1	121,9	123,6	134,6	102,5	95,1	114,3
2005	91,5	88,0	94,5	72,1	54,5	92,9	95,8	97,6	72,1	54,5	105,1
2006	99,9	99,5	90,9	131,2	158,3	95,9	95,5	94,7	99,9	97,7	113,7
2007	91,5	81,8	71,6	112,2	96,3	96,3	99,6	91,9	93,3	97,1	86,8
2008	106,6	121,9	135,0	97,6	103,8	96,7	98,9	92,7	100,9	96,7	57,8

**Војводина / Vojvodina**

1999	100,3	103,5	103,8	113,7	71,9	97,3	99,0	100,6	90,2	88,5	75,9
2000	81,4	68,2	66,2	87,5	113,1	95,8	97,9	96,1	83,8	93,2	120,1
2001	123,6	154,6	160,5	89,3	113,1	94,1	97,3	92,7	91,8	93,8	64,7
2002	94,9	89,0	90,5	51,5	84,1	103,8	100,8	105,0	104,9	104,2	151,1
2003	87,5	77,0	73,1	249,5	132,6	99,4	104,0	96,0	214,7	93,7	276,7
2004	130,9	160,1	165,5	105,3	91,0	96,9	99,8	94,2	82,1	102,6	92,6
2005	100,2	101,5	102,2	97,3	65,8	106,2	111,1	102,3	99,9	109,9	87,0
2006	99,5	95,3	94,6	107,1	117,9	100,7	111,0	90,7	122,9	108,3	88,9
2007	92,8	82,6	81,4	102,4	107,9	108,9	100,0	123,6	105,1	92,9	92,3
2008	111,2	124,8	126,0	104,2	112,9	97,8	101,7	92,1	108,4	104,6	192,2

<sup>1)</sup> Индекс укупне пољопривредне производње израчунат је на бази финалне нето производње. Видети методолошке напомене за индексе пољопривредне производње.<sup>1)</sup> Total agricultural production index has been computed on the basis of final net production. See the methodological remark for index of agricultural production.

### 1-7. Базни индекси пољопривредне производње, 1999 – 2008. Basic indices of agricultural production, 1999 – 2008

	Пољопривредна производња, укупно <sup>1)</sup> <i>Agricultural production, total <sup>1)</sup></i>	Биљна производња / <i>Plant production</i>				Сточарство / <i>Livestock breeding</i>					
		укупно <i>Total</i>	ратарство <i>Crop farming</i>	воћарство <i>Fruit growing</i>	виногра- дарство <i>Viticulture</i>	укупно <i>Total</i>	говедар- ство <i>Cattle breeding</i>	свињарство <i>Pig breeding</i>	овчарство <i>Sheep breeding</i>	живинар- ство <i>Poultry breeding</i>	пчеларство <i>Bee keeping</i>
<b>Ланчани индекси – претходна година = 100</b> <i>Chain indices – previous year = 100</i>											
<b>РЕПУБЛИКА СРБИЈА / REPUBLIC OF SERBIA</b>											
1999	107,1	111,3	107,8	169,1	50,2	101,4	106,5	100,3	87,4	95,5	148,6
2000	93,4	81,2	70,6	169,4	89,6	96,0	100,6	94,9	85,6	89,7	172,9
2001	110,7	121,7	113,5	181,1	104,5	94,6	101,8	92,2	82,4	86,5	150,8
2002	106,9	116,6	108,2	172,5	108,3	96,3	101,9	95,6	85,4	86,7	165,9
2003	99,2	97,1	80,3	284,1	123,5	94,5	100,7	90,5	102,7	83,7	210,9
2004	118,5	139,7	125,4	292,2	116,5	94,1	100,4	87,5	100,8	91,3	232,8
2005	112,5	131,5	123,4	220,6	66,0	96,3	101,7	90,4	102,2	93,9	238,3
2006	112,2	128,1	114,6	279,8	98,6	93,8	100,9	84,2	104,7	96,0	263,4
2007	103,2	105,3	88,2	309,7	97,0	94,2	100,6	87,9	99,4	91,4	230,1
2008	112,1	129,8	114,4	304,8	102,3	91,5	100,2	81,2	101,5	91,5	166,5
<b>Централна Србија / Central Serbia</b>											
1999	106,6	111,0	104,3	181,5	40,2	101,8	106,3	101,1	91,3	92,8	168,5
2000	97,1	85,2	67,7	187,1	85,4	95,9	99,5	94,7	90,7	87,9	195,4
2001	112,0	124,6	109,0	207,6	100,4	96,6	101,7	95,1	87,7	86,6	174,0
2002	109,4	126,8	109,4	215,9	109,3	97,5	101,6	97,7	90,8	84,1	186,9
2003	105,2	111,7	82,3	337,6	120,5	95,0	99,0	91,7	102,0	83,1	212,5
2004	118,8	148,5	121,8	345,6	114,6	95,9	98,7	90,3	102,7	94,9	242,9
2005	108,7	130,7	115,0	249,3	62,5	96,4	97,3	93,9	104,3	92,9	255,3
2006	108,6	130,2	104,5	327,0	99,0	92,5	92,9	89,0	104,2	90,7	290,2
2007	99,3	106,4	74,9	366,9	95,3	89,0	92,5	81,8	97,3	88,0	251,9
2008	105,9	129,7	101,1	357,9	98,9	86,1	91,5	75,8	98,1	85,1	145,5
<b>Војводина / Vojvodina</b>											
1999	107,7	111,8	111,8	124,0	96,5	100,6	107,3	99,1	62,4	99,3	62,1
2000	87,7	76,3	74,0	108,6	109,2	96,3	105,1	95,2	52,3	92,5	74,6
2001	108,4	117,9	118,8	96,9	123,5	90,6	102,3	88,3	48,0	86,8	48,3
2002	102,8	105,0	107,4	49,9	103,9	94,0	103,1	92,7	50,4	90,4	72,9
2003	89,9	80,8	78,5	124,4	137,7	93,5	107,3	89,0	108,1	84,8	201,7
2004	117,7	129,5	129,9	131,0	125,3	90,6	107,1	83,8	88,7	87,0	186,8
2005	117,9	131,4	132,8	127,5	82,4	96,1	119,0	85,7	88,7	95,6	162,5
2006	117,3	125,2	125,7	136,5	97,2	96,8	132,2	77,8	109,0	103,5	144,4
2007	108,8	103,4	102,3	139,8	104,9	105,4	132,2	96,1	114,6	96,1	113,3
2008	121,1	129,0	128,9	145,7	118,4	103,1	134,4	88,5	124,1	100,5	256,2

<sup>1)</sup> Индекс укупне пољопривредне производње израчунат је на бази финалне нето производње. Видети методолошке напомене за индексе пољопривредне производње.

<sup>1)</sup> Total agricultural production index has been computed on the basis of final net production. See the methodological remark for index of agricultural production.

### 1-8. Ланчани индекси пољопривредне производње – Укупно

#### Chain indices of agricultural production – Total

	Година / Year									
	1999	2000	2001	2002	2003	2004	2005	2006	2007	2008
<b>Ланчани индекси – претходна година = 100 / Chain indices – previous year = 100</b>										
<b>РЕПУБЛИКА СРБИЈА / REPUBLIC OF SERBIA</b>										
<b>Пољопривреда, укупно</b> <i>Agriculture, total</i>	<b>99,8</b>	<b>87,2</b>	<b>118,6</b>	<b>96,6</b>	<b>92,8</b>	<b>119,5</b>	<b>95,0</b>	<b>99,7</b>	<b>92,0</b>	<b>108,5</b>
Биљна производња / <i>Plant production</i>	104,1	72,9	150,0	95,8	83,2	143,9	94,1	94,4	82,2	123,3
Ратарство / <i>Crop farming</i>	105,9	65,5	160,7	95,3	74,2	156,2	98,4	92,9	76,9	129,8
Жита / <i>Cereals</i>	106,0	59,1	173,9	92,5	66,2	179,4	98,0	86,6	72,6	144,1
Индустријско биље / <i>Industrial crops</i>	129,0	61,5	144,4	105,3	94,9	138,4	100,9	107,9	85,2	112,3
Повртно биље / <i>Vegetable crops</i>	95,1	82,3	40,3	97,5	81,8	126,0	97,0	101,6	81,1	112,1
Сточно биље / <i>Fodder crops</i>	107,8	64,4	150,5	98,0	82,1	135,7	100,8	95,5	80,7	117,3
Воћарство / <i>Fruit growing</i>	111,5	100,1	107,0	95,2	164,7	102,8	75,5	126,8	110,7	98,4
Виноградарство / <i>Viticulture</i>	45,9	178,6	116,6	103,7	114,0	94,3	56,7	149,4	98,3	105,6
Сточарство / <i>Livestock breeding</i>	99,3	94,7	98,6	101,8	98,1	99,6	102,3	97,4	100,4	97,1
Говедарство / <i>Cattle breeding</i>	100,5	94,5	101,2	100,1	98,8	99,7	101,3	99,2	99,7	99,6
Свињарство / <i>Pig breeding</i>	101,9	94,7	97,2	103,6	94,7	96,7	103,3	93,1	104,3	92,4
Овчарство / <i>Sheep breeding</i>	97,0	97,9	96,3	103,7	120,3	98,1	101,3	102,5	95,0	102,0
Живинарство / <i>Poultry breeding</i>	90,6	94,0	96,4	100,2	96,6	109,1	102,8	102,3	95,2	100,2
Пчеларство / <i>Bee keeping</i>	128,4	116,3	87,2	111,0	127,1	110,4	102,3	110,5	87,4	72,4
<b>Централна Србија / Central Serbia</b>										
<b>Пољопривреда, свега</b> <i>Agriculture, all</i>	<b>99,6</b>	<b>91,1</b>	<b>115,3</b>	<b>97,7</b>	<b>96,1</b>	<b>113,0</b>	<b>91,5</b>	<b>99,9</b>	<b>91,5</b>	<b>106,6</b>
Биљна производња / <i>Plant production</i>	104,6	76,8	146,3	101,7	88,1	133,0	88,0	99,5	81,8	121,9
Ратарство / <i>Crop farming</i>	107,9	64,9	160,9	100,4	75,2	147,9	94,5	90,9	71,6	135,0
Жита / <i>Cereals</i>	115,7	54,5	176,9	101,1	67,5	172,4	92,6	83,9	63,2	157,1
Индустријско биље / <i>Industrial crops</i>	121,6	70,6	134,1	109,7	77,3	121,9	92,9	97,5	74,5	135,0
Повртно биље / <i>Vegetable crops</i>	95,6	81,8	142,7	98,5	83,5	123,6	95,8	99,9	80,1	114,9
Сточно биље / <i>Fodder crops</i>	109,4	62,3	155,3	100,1	82,3	134,6	97,6	96,3	78,8	119,6
Воћарство / <i>Fruit growing</i>	111,1	103,1	110,9	104,0	156,3	102,5	72,1	131,2	112,2	97,6
Виноградарство / <i>Viticulture</i>	38,7	212,5	117,5	108,9	110,2	95,1	54,5	158,3	96,3	103,8
Сточарство / <i>Livestock breeding</i>	100,4	94,3	100,7	100,9	97,5	100,9	100,6	95,9	96,3	96,7
Говедарство / <i>Cattle breeding</i>	101,0	93,7	102,2	99,9	97,4	99,7	98,6	95,5	99,6	98,9
Свињарство / <i>Pig breeding</i>	102,9	93,6	100,5	102,7	93,9	98,5	104,0	94,7	91,9	92,7
Овчарство / <i>Sheep breeding</i>	97,8	99,4	96,7	103,6	112,4	100,7	101,6	99,9	93,3	100,9
Живинарство / <i>Poultry breeding</i>	92,4	94,7	98,6	97,1	98,9	114,1	97,9	97,7	97,1	96,7
Пчеларство / <i>Bee keeping</i>	136,4	116,0	89,1	107,4	113,7	114,3	105,1	113,7	86,8	57,8
<b>Војводина / Vojvodina</b>										
<b>Пољопривреда, свега</b> <i>Agriculture, all</i>	<b>100,3</b>	<b>81,4</b>	<b>123,6</b>	<b>94,9</b>	<b>87,5</b>	<b>130,9</b>	<b>100,2</b>	<b>99,5</b>	<b>92,8</b>	<b>111,2</b>
Биљна производња / <i>Plant production</i>	103,5	68,2	154,6	89,0	77,0	160,1	101,5	95,3	82,6	124,8
Ратарство / <i>Crop farming</i>	103,8	66,2	160,5	90,5	73,1	165,5	102,2	94,6	81,4	126,0
Жита / <i>Cereals</i>	99,4	62,7	171,8	86,5	65,1	185,2	102,2	88,5	78,9	137,1
Индустријско биље / <i>Industrial crops</i>	130,0	60,3	146,0	104,7	97,1	140,0	101,6	108,8	86,1	110,8
Повртно биље / <i>Vegetable crops</i>	94,3	83,3	135,5	95,2	78,1	132,0	99,0	105,5	83,1	106,5
Сточно биље / <i>Fodder crops</i>	100,9	72,5	134,5	88,9	80,8	141,1	113,5	92,7	87,4	109,1
Воћарство / <i>Fruit growing</i>	113,7	87,5	89,3	51,5	249,5	105,3	97,3	107,1	102,4	104,2
Виноградарство / <i>Viticulture</i>	71,9	113,1	113,1	84,1	132,6	91,0	65,8	117,9	107,9	112,9
Сточарство / <i>Livestock breeding</i>	97,3	95,8	94,1	103,8	99,4	96,9	106,2	100,7	108,9	97,8
Говедарство / <i>Cattle breeding</i>	99,0	97,9	97,3	100,8	104,0	99,8	111,1	111,0	100,0	101,7
Свињарство / <i>Pig breeding</i>	100,6	96,1	92,7	105,0	96,0	94,2	102,3	90,7	123,6	92,1
Овчарство / <i>Sheep breeding</i>	90,2	83,8	91,8	104,9	214,7	82,1	99,9	199,9	105,1	108,4
Живинарство / <i>Poultry breeding</i>	88,5	93,2	93,8	104,2	93,7	102,6	109,9	108,3	92,9	104,6
Пчеларство / <i>Bee keeping</i>	75,9	120,1	64,7	151,1	276,7	92,6	87,0	88,9	92,3	192,2

**1-8. Ланчани индекси пољопривредне производње – Привредна друштва и земљорадничке задруге**  
**Chain indices of agricultural production – Commercial enterprises and agricultural cooperatives**

	Година / Year									
	1999	2000	2001	2002	2003	2004	2005	2006	2007	2008
<b>Ланчани индекси – претходна година = 100 / Chain indices – previous year = 100</b>										
<b>РЕПУБЛИКА СРБИЈА / REPUBLIC OF SERBIA</b>										
<b>Пољопривреда, укупно</b> <i>Agriculture, total</i>	<b>95,6</b>	<b>82,7</b>	<b>110,4</b>	<b>99,1</b>	<b>84,1</b>	<b>124,4</b>	<b>98,7</b>	<b>88,1</b>	<b>112,4</b>	<b>101,8</b>
Биљна производња / <i>Plant production</i>	97,9	71,7	139,6	89,4	77,9	156,7	95,9	96,8	91,2	111,1
Ратарство / <i>Crop farming</i>	98,4	67,4	148,6	91,0	72,4	165,3	97,8	96,7	89,8	111,6
Жита / <i>Cereals</i>	87,6	71,2	156,3	85,1	64,9	185,4	95,1	91,1	89,8	119,1
Индустријско биље / <i>Industrial crops</i>	124,1	54,5	143,4	104,1	85,3	145,5	103,9	109,0	88,0	99,9
Повртно биље / <i>Vegetable crops</i>	94,2	124,6	95,7	110,3	75,1	127,1	84,7	106,7	92,4	122,9
Сточно биље / <i>Fodder crops</i>	90,6	67,6	137,3	86,4	83,2	130,7	101,2	76,9	105,4	93,6
Воћарство / <i>Fruit growing</i>	99,4	100,6	59,0	53,5	315,3	83,0	81,0	97,1	116,0	97,5
Виноградарство / <i>Viticulture</i>	73,4	133,1	110,1	81,2	120,9	91,1	39,1	107,5	137,1	115,9
Сточарство / <i>Livestock breeding</i>	92,5	92,2	85,3	113,9	87,9	88,7	111,4	67,0	166,7	95,9
Говедарство / <i>Cattle breeding</i>	101,1	91,3	81,3	115,6	94,3	90,3	105,0	105,6	106,9	94,4
Свињарство / <i>Pig breeding</i>	103,0	97,4	87,2	109,2	86,8	88,1	111,5	43,7	260,5	97,3
Овчарство / <i>Sheep breeding</i>	99,4	87,3	87,6	123,1	81,0	107,5	68,3	86,9	143,3	91,4
Живинарство / <i>Poultry breeding</i>	61,6	74,2	84,8	135,1	80,2	86,7	129,5	91,9	126,7	93,1
Пчеларство / <i>Bee keeping</i>	147,4	32,1	44,4	125,0	60,0	200,0	83,3	80,0	300,0	91,7
<b>Централна Србија / Central Serbia</b>										
<b>Пољопривреда, свега</b> <i>Agriculture, all</i>	<b>90,0</b>	<b>87,0</b>	<b>90,9</b>	<b>104</b>	<b>97,9</b>	<b>108,7</b>	<b>98,6</b>	<b>92,4</b>	<b>121,0</b>	<b>94,1</b>
Биљна производња / <i>Plant production</i>	83,1	83,9	122,5	93,3	97,6	129,4	79,3	87,7	109,7	112,2
Ратарство / <i>Crop farming</i>	81,6	66,0	159,3	93,7	82,2	149,8	88,6	83,7	102,6	115,7
Жита / <i>Cereals</i>	68,7	75,4	171,5	92,2	71,8	172,8	83,3	82,3	103,6	123,9
Индустријско биље / <i>Industrial crops</i>	126,7	63,6	105,7	102,4	90,4	143,1	102,5	88,1	93,7	111,1
Повртно биље / <i>Vegetable crops</i>	56,8	90,2	179,4	58,4	83,0	210,8	62,0	46,6	155,6	133,8
Сточно биље / <i>Fodder crops</i>	83,4	56,4	172,5	97,6	94,7	120,7	94,0	87,4	104,5	97,7
Воћарство / <i>Fruit growing</i>	96,5	98,7	62,1	69,0	218,6	80,1	52,9	113,9	155,4	82,9
Виноградарство / <i>Viticulture</i>	47,0	225,6	94,4	115,6	99,5	100,3	32,4	119,3	109,9	167,1
Сточарство / <i>Livestock breeding</i>	92,9	82,0	82,6	114,1	94,6	100,1	116,1	92,2	124,4	88,5
Говедарство / <i>Cattle breeding</i>	103,2	83,0	70,4	125,1	99,4	95,4	106,9	117,4	111,8	90,6
Свињарство / <i>Pig breeding</i>	119,3	89,7	97,6	98,8	82,9	114,1	129,2	60,5	165,3	92,9
Овчарство / <i>Sheep breeding</i>	98,6	90,8	63,7	114,1	82,3	108,2	74,5	143,0	117,9	87,6
Живинарство / <i>Poultry breeding</i>	52,8	59,6	82,1	142,4	116,6	82,8	110,7	123,0	96,1	65,3
Пчеларство / <i>Bee keeping</i>	500,0	200,0	100,0	100,0	100,0	100,0	100,0	100,0	100,0	0,0
<b>Војводина / Vojvodina</b>										
<b>Пољопривреда, свега</b> <i>Agriculture, all</i>	<b>97,1</b>	<b>81,7</b>	<b>115,1</b>	<b>98,1</b>	<b>81,4</b>	<b>128,1</b>	<b>98,7</b>	<b>87,2</b>	<b>110,5</b>	<b>103,6</b>
Биљна производња / <i>Plant production</i>	100,4	70,0	142,1	88,9	75,6	160,9	98,0	97,6	89,7	110,9
Ратарство / <i>Crop farming</i>	100,5	67,5	147,7	90,7	71,5	167	98,7	97,8	88,9	111,2
Жита / <i>Cereals</i>	89,1	70,9	155,3	84,6	64,3	186,5	96,1	91,8	89,0	118,7
Индустријско биље / <i>Industrial crops</i>	124,0	54,0	146,2	104,1	85,0	145,6	103,9	110,1	87,8	99,4
Повртно биље / <i>Vegetable crops</i>	102,2	128,5	88,8	118,8	74,5	119,9	88,1	112,9	89,5	122,1
Сточно биље / <i>Fodder crops</i>	95,9	74,0	123,0	80,1	75,4	139,2	106,4	70,3	106,1	90,3
Воћарство / <i>Fruit growing</i>	101,8	102,2	56,6	40,1	458,5	85,0	98,7	91,7	100,6	107,0
Виноградарство / <i>Viticulture</i>	87,8	106,3	119,7	64,5	139,5	85,4	94,0	101,1	154,4	92,9
Сточарство / <i>Livestock breeding</i>	92,4	96,8	86,4	113,8	85,4	84,0	109,2	53,9	204,6	99,9
Говедарство / <i>Cattle breeding</i>	98,8	101,7	92,2	108,3	89,8	85,3	102,8	92,3	100,0	100,4
Свињарство / <i>Pig breeding</i>	99,6	99,3	84,8	111,8	87,7	82,7	106,4	37,8	314,4	98,6
Овчарство / <i>Sheep breeding</i>	100,2	83,9	113,4	128,5	80,3	107,1	64,9	51,1	188,6	95,6
Живинарство / <i>Poultry breeding</i>	66,9	80,6	85,6	132,8	67,9	89,0	139,7	78,4	147,3	105,5
Пчеларство / <i>Bee keeping</i>	127,8	34,8	37,5	133,3	50,0	250,0	80,0	75,0	366,7	100,0

**1-8. Ланчани индекси пољопривредне производње – Породична газдинства**  
**Chain indices of agricultural production – Family holdings**

	Година / Year									
	1999	2000	2001	2002	2003	2004	2005	2006	2007	2008
<b>Ланчани индекси – претходна година = 100y / Chain indices – previous year = 100</b>										
<b>РЕПУБЛИКА СРБИЈА / REPUBLIC OF SERBIA</b>										
<b>Пољопривреда, укупно</b> <i>Agriculture, total</i>	<b>100,6</b>	<b>88,0</b>	<b>120,1</b>	<b>98,6</b>	<b>94,1</b>	<b>118,8</b>	<b>94,4</b>	<b>101,5</b>	<b>89,4</b>	<b>109,7</b>
Билна производња / <i>Plant production</i>	105,3	73,2	152,0	97,0	84,1	142,1	93,8	97,6	80,8	125,5
Ратарство / <i>Crop farming</i>	107,4	65,2	163,2	96,1	74,5	154,8	98,5	92,2	74,6	133,9
Жита / <i>Cereals</i>	110,5	56,9	178,1	94,0	66,4	178,3	98,5	85,8	69,3	150,4
Индустријско биље / <i>Industrial crops</i>	134,1	68,3	145,2	106,3	102,9	133,5	98,7	107,1	83,1	122,2
Повртно биље / <i>Vegetable crops</i>	95,1	81,2	142,2	97,1	82,0	126,0	97,1	101,5	80,9	111,8
Сточно биље / <i>Fodder crops</i>	109,9	64,0	151,9	98,9	82,0	136,1	100,7	97,0	79,1	119,2
Воћарство / <i>Fruit growing</i>	112,8	100,1	111,8	97,6	160,2	103,9	75,3	128,3	110,5	98,5
Виноградарство / <i>Viticulture</i>	43,2	186,3	117,4	106,2	113,4	94,6	58,3	151,9	96,7	105,0
Сточарство / <i>Livestock breeding</i>	100,5	95,2	100,6	100,2	99,6	101,0	101,3	101,3	94,8	97,3
Говедарство / <i>Cattle breeding</i>	100,5	94,9	103,1	98,9	99,2	100,5	101,1	98,7	99,1	100,1
Свињарство / <i>Pig breeding</i>	101,7	94,0	99,7	102,4	96,6	98,5	101,8	103,2	90,9	91,2
Овчарство / <i>Sheep breeding</i>	97,0	98,1	96,4	103,4	120,9	98,0	101,7	102,6	94,7	102,1
Живинарство / <i>Poultry breeding</i>	98,5	97,4	98,0	96,2	99,2	112,0	100,1	103,6	91,5	101,3
Пчеларство / <i>Bee keeping</i>	128,2	117,3	87,2	110,0	127,3	110,3	102,4	110,6	87,2	72,3
<b>Централна Србија / Central Serbia</b>										
<b>Пољопривреда, свега</b> <i>Agriculture, all</i>	<b>100,1</b>	<b>91,3</b>	<b>116,6</b>	<b>101,2</b>	<b>96,1</b>	<b>113,1</b>	<b>91,2</b>	<b>98,2</b>	<b>90,4</b>	<b>107,2</b>
Билна производња / <i>Plant production</i>	105,5	76,5	147,2	102,0	87,9	133,1	88,2	99,5	81,3	122,2
Ратарство / <i>Crop farming</i>	108,9	64,9	161,0	100,6	75,0	147,9	94,6	90,9	70,9	135,7
Жита / <i>Cereals</i>	117,6	54,1	177,1	101,4	67,4	172,4	93,0	83,9	62,2	158,5
Индустријско биље / <i>Industrial crops</i>	120,3	72,5	142,4	111,5	74,1	115,4	89,3	97,5	68,2	145,7
Повртно биље / <i>Vegetable crops</i>	95,8	81,8	142,5	98,8	83,5	123,4	96,0	99,9	80,0	114,8
Сточно биље / <i>Fodder crops</i>	111,0	62,6	154,7	100,1	81,9	135,2	97,7	96,3	78,0	120,6
Воћарство / <i>Fruit growing</i>	111,9	103,3	113,5	105,1	155,1	103,0	72,4	131,2	111,7	97,8
Виноградарство / <i>Viticulture</i>	38,3	211,8	118,8	108,6	110,7	94,9	55,5	158,3	96,0	102,4
Сточарство / <i>Livestock breeding</i>	100,9	95,1	101,8	100,2	97,6	100,9	99,8	95,9	94,6	97,3
Говедарство / <i>Cattle breeding</i>	100,8	94,4	104,1	98,9	97,3	99,9	98,2	95,5	98,8	99,5
Свињарство / <i>Pig breeding</i>	101,9	93,9	100,7	102,9	94,6	97,6	102,5	94,7	88,2	92,7
Овчарство / <i>Sheep breeding</i>	97,8	99,5	96,9	103,5	112,5	100,7	101,7	99,9	93,2	101,0
Живинарство / <i>Poultry breeding</i>	99,2	97,8	99,5	95,1	97,7	116,7	97,1	97,65	97,2	99,2
Пчеларство / <i>Bee keeping</i>	136,2	116,2	89,0	107,4	113,7	114,3	105,1	113,7	86,8	57,8
<b>Војводина / Vojvodina</b>										
<b>Пољопривреда, свега</b> <i>Agriculture, all</i>	<b>101,7</b>	<b>81,2</b>	<b>127,5</b>	<b>93,6</b>	<b>90,0</b>	<b>131,9</b>	<b>100,8</b>	<b>103,8</b>	<b>87,5</b>	<b>114,1</b>
Билна производња / <i>Plant production</i>	105,1	67,6	160,2	89,2	77,5	159,9	102,8	94,5	80,1	130,2
Ратарство / <i>Crop farming</i>	105,3	65,7	166,1	90,4	73,7	164,9	103,5	93,5	78,6	132,1
Жита / <i>Cereals</i>	103,9	59,8	179,0	87,2	65,4	184,8	104,3	87,5	75,5	144,5
Индустријско биље / <i>Industrial crops</i>	137,4	67,4	145,8	105,3	108,4	135,9	99,8	107,8	84,7	120,2
Повртно биље / <i>Vegetable crops</i>	93,8	80,0	141,6	93,3	78,4	133,1	99,8	105,0	82,7	105,4
Сточно биље / <i>Fodder crops</i>	103,4	71,8	139,1	92,0	82,4	141,6	115,5	98,4	84,0	113,4
Воћарство / <i>Fruit growing</i>	118,6	82,7	101,9	53,9	218,3	111,4	97,1	110,8	102,7	103,7
Виноградарство / <i>Viticulture</i>	66,1	116,5	110,2	93,6	130,3	93,0	72,9	121,2	100,3	118,0
Сточарство / <i>Livestock breeding</i>	99,5	95,3	97,3	100,0	105,5	101,3	105,3	114,7	95,3	97,2
Говедарство / <i>Cattle breeding</i>	99,1	97,0	98,7	99,0	107,9	103,1	112,7	114,2	100,0	101,8
Свињарство / <i>Pig breeding</i>	101,2	94,1	97,6	101,3	100,8	100,1	100,6	114,5	95,3	88,9
Овчарство / <i>Sheep breeding</i>	89,4	83,7	89,8	102,2	234,3	80,8	102,3	125,9	103,7	108,7
Живинарство / <i>Poultry breeding</i>	97,6	96,8	95,8	98,0	101,3	105,3	104,9	114,9	84,5	104,3
Пчеларство / <i>Bee keeping</i>	71,6	132,7	65,7	151,5	281,1	92,1	87,1	89,0	90,3	194,9

**1-9. Базни индекси пољопривредне производње – Укупно**  
**Basic indices of agricultural production – Total**

	Година / Year									
	1999	2000	2001	2002	2003	2004	2005	2006	2007	2008
<b>Базни индекси – 1995 = 100 / Basic indices – 1995 = 100</b>										
<b>РЕПУБЛИКА СРБИЈА / REPUBLIC OF SERBIA</b>										
<b>Пољопривреда, укупно</b> <i>Agriculture, total</i>	<b>107,1</b>	<b>93,4</b>	<b>110,7</b>	<b>106,9</b>	<b>99,2</b>	<b>118,5</b>	<b>112,5</b>	<b>112,2</b>	<b>103,2</b>	<b>112,1</b>
Билна производња / <i>Plant production</i>	111,3	81,2	121,7	116,6	97,1	139,7	131,5	128,1	105,3	129,8
Ратарство / <i>Crop farming</i>	107,8	70,6	113,5	108,2	80,3	125,4	123,4	114,6	88,1	114,4
Жита / <i>Cereals</i>	104,4	61,7	107,3	99,3	65,7	117,8	115,5	100,0	72,6	104,6
Индустријско биље / <i>Industrial crops</i>	142,0	87,4	126,1	132,8	126,0	174,4	176,0	189,9	161,9	181,8
Повртно биље / <i>Vegetable crops</i>	98,9	81,4	114,2	111,3	91,1	114,8	111,1	112,9	91,5	102,6
Сточно биље / <i>Fodder crops</i>	108,4	69,7	105,0	102,8	84,4	114,5	115,4	110,2	88,9	104,3
Воћарство / <i>Fruit growing</i>	169,1	169,4	181,1	172,5	284,1	292,2	220,6	279,8	309,7	304,8
Виноградарство / <i>Viticulture</i>	50,2	89,6	104,5	108,3	123,5	116,5	66,0	98,6	97,0	102,3
Сточарство / <i>Livestock breeding</i>	101,4	96,0	94,6	96,3	94,5	94,1	96,3	93,8	94,2	91,5
Говедарство / <i>Cattle breeding</i>	106,5	100,6	101,8	101,9	100,7	100,4	101,7	100,9	100,6	100,2
Свињарство / <i>Pig breeding</i>	100,3	94,9	92,2	95,6	90,5	87,5	90,4	84,2	87,9	81,2
Овчарство / <i>Sheep breeding</i>	87,4	85,6	82,4	85,4	102,7	100,8	102,2	104,7	99,4	101,5
Живинарство / <i>Poultry breeding</i>	95,5	89,7	86,5	86,7	83,7	91,3	93,9	96,0	91,4	91,5
Пчеларство / <i>Bee keeping</i>	148,6	172,9	150,8	165,9	210,9	232,8	238,3	263,4	230,1	166,5
<b>Централна Србија / Central Serbia</b>										
<b>Пољопривреда, свега</b> <i>Agriculture, all</i>	<b>106,6</b>	<b>97,1</b>	<b>112,0</b>	<b>109,4</b>	<b>105,2</b>	<b>118,8</b>	<b>108,7</b>	<b>108,6</b>	<b>99,3</b>	<b>105,9</b>
Билна производња / <i>Plant production</i>	111,0	85,2	124,6	126,8	111,7	148,5	130,7	130,1	106,4	129,7
Ратарство / <i>Crop farming</i>	104,3	67,7	109,0	109,4	82,3	121,8	115,0	104,5	74,9	101,1
Жита / <i>Cereals</i>	103,3	56,3	99,7	100,8	68,0	117,3	108,6	91,5	57,6	90,5
Индустријско биље / <i>Industrial crops</i>	110,7	78,2	104,8	114,9	88,9	108,3	100,6	98,0	73,1	98,6
Повртно биље / <i>Vegetable crops</i>	98,3	80,4	114,7	113,0	94,4	116,6	111,8	111,6	89,4	102,7
Сточно биље / <i>Fodder crops</i>	109,8	68,4	106,2	106,3	87,5	117,8	115,0	110,8	87,3	104,5
Воћарство / <i>Fruit growing</i>	181,5	187,1	207,6	215,9	337,6	345,9	249,3	327,0	366,9	357,9
Виноградарство / <i>Viticulture</i>	40,2	85,4	100,4	109,3	120,5	114,6	62,5	98,9	95,3	98,9
Сточарство / <i>Livestock breeding</i>	101,8	95,9	96,6	97,5	95,0	95,9	96,4	92,5	89,0	86,1
Говедарство / <i>Cattle breeding</i>	106,3	99,5	101,7	101,6	99,0	98,7	97,3	92,9	92,5	91,5
Свињарство / <i>Pig breeding</i>	101,1	94,7	95,1	97,7	91,7	90,3	93,9	89,0	81,8	75,8
Овчарство / <i>Sheep breeding</i>	91,3	90,7	87,7	90,8	102,0	102,7	104,3	104,2	97,2	98,1
Живинарство / <i>Poultry breeding</i>	92,8	87,9	86,6	84,1	83,1	94,9	92,9	90,7	88,0	85,1
Пчеларство / <i>Bee keeping</i>	168,5	195,4	174,0	186,9	212,5	242,9	255,3	290,2	251,9	145,5
<b>Војводина / Vojvodina</b>										
<b>Пољопривреда, свега</b> <i>Agriculture, all</i>	<b>107,7</b>	<b>87,7</b>	<b>108,4</b>	<b>102,8</b>	<b>89,9</b>	<b>117,7</b>	<b>117,9</b>	<b>117,3</b>	<b>108,8</b>	<b>121,1</b>
Билна производња / <i>Plant production</i>	111,8	76,3	117,9	105,0	80,8	129,5	131,4	125,2	103,4	129,0
Ратарство / <i>Crop farming</i>	111,8	74,0	118,8	107,4	78,5	129,9	132,8	125,7	102,3	128,9
Жита / <i>Cereals</i>	105,4	66,1	113,5	98,1	63,9	118,4	120,9	107,1	84,4	115,8
Индустријско биље / <i>Industrial crops</i>	147,2	88,8	129,6	135,7	131,8	184,5	187,5	204,0	175,6	194,5
Повртно биље / <i>Vegetable crops</i>	100,2	83,5	113	107,6	84,1	111,0	109,8	115,9	96,3	102,6
Сточно биље / <i>Fodder crops</i>	102,4	74,2	99,8	88,7	71,6	101,0	114,7	106,3	92,9	101,3
Воћарство / <i>Fruit growing</i>	124,0	108,6	96,9	49,9	124,4	131,0	127,5	136,5	139,8	145,7
Виноградарство / <i>Viticulture</i>	96,5	109,2	123,5	103,9	137,7	125,3	82,4	97,2	104,9	118,4
Сточарство / <i>Livestock breeding</i>	100,6	96,3	90,6	94,0	93,5	90,6	96,1	96,8	105,4	103,1
Говедарство / <i>Cattle breeding</i>	107,3	105,1	102,3	103,1	107,3	107,1	119,0	132,2	132,2	134,4
Свињарство / <i>Pig breeding</i>	99,1	95,2	88,3	92,7	89,0	83,8	85,7	77,8	96,1	88,5
Овчарство / <i>Sheep breeding</i>	62,4	52,3	48,0	50,4	108,1	88,7	88,7	109,0	114,6	124,1
Живинарство / <i>Poultry breeding</i>	99,3	92,5	86,8	90,4	84,8	87,0	95,6	103,5	96,1	100,5
Пчеларство / <i>Bee keeping</i>	62,1	74,6	48,3	72,9	201,7	186,8	162,5	144,4	133,3	256,2

**1-9. Базни индекси пољопривредне производње – Привредна друштва и земљорадничке задруге**  
**Basic indices of agricultural production – Commercial enterprises and agricultural cooperatives**

	Година / Year									
	1999	2000	2001	2002	2003	2004	2005	2006	2007	2008
<b>Базни индекси – 1995 = 100 / Basic indices – 1995 = 100</b>										
<b>РЕПУБЛИКА СРБИЈА / REPUBLIC OF SERBIA</b>										
<b>Пољопривреда, укупно</b> <i>Agriculture, total</i>	<b>95,3</b>	<b>78,9</b>	<b>87,0</b>	<b>86,2</b>	<b>72,5</b>	<b>90,2</b>	<b>89,0</b>	<b>78,4</b>	<b>88,2</b>	<b>89,8</b>
Биљна производња / <i>Plant production</i>	103,2	73,9	103,2	92,2	71,8	112,5	108	104,5	95,3	105,9
Ратарство / <i>Crop farming</i>	102,5	69,0	102,6	93,3	67,6	111,7	109,3	105,6	94,9	105,9
Жита / <i>Cereals</i>	92,4	65,8	102,8	87,5	56,7	105,2	100,0	91,2	81,9	97,5
Индустријско биље / <i>Industrial crops</i>	135,7	73,9	106,0	110,3	94,1	136,9	142,1	154,9	136,4	136,2
Повртно биље / <i>Vegetable crops</i>	69,3	86,4	82,6	91,1	68,5	87,0	73,7	78,6	72,6	89,3
Сточно биље / <i>Fodder crops</i>	74,7	50,5	69,4	59,9	49,8	65,1	65,9	50,7	53,4	50,0
Воћарство / <i>Fruit growing</i>	111,3	112,0	66,1	35,3	111,4	92,4	74,8	72,7	84,3	82,2
Виноградарство / <i>Viticulture</i>	93,1	123,9	136,4	110,7	133,8	121,9	47,7	51,2	70,2	81,4
Сточарство / <i>Livestock breeding</i>	83,5	77,0	65,7	74,8	65,8	58,3	65,0	43,6	72,6	69,6
Говедарство / <i>Cattle breeding</i>	75,4	68,9	56,0	64,7	61,0	55,1	57,8	61,1	65,3	61,6
Свињарство / <i>Pig breeding</i>	91,0	88,7	77,3	84,4	73,3	64,6	72,0	31,5	82,0	79,8
Овчарство / <i>Sheep breeding</i>	78,2	68,3	59,8	73,6	59,6	64,1	43,8	38,0	54,5	49,8
Живинарство / <i>Poultry breeding</i>	72,9	54,1	45,9	62,0	49,7	43,1	55,8	51,3	64,9	60,5
Пчеларство / <i>Bee keeping</i>	139,8	44,9	20,0	25,0	15,0	30,0	25,0	20,0	59,9	55,0
<b>Централна Србија / Central Serbia</b>										
<b>Пољопривреда, свега</b> <i>Agriculture, all</i>	<b>67,1</b>	<b>58,4</b>	<b>53,1</b>	<b>55,2</b>	<b>54,1</b>	<b>58,8</b>	<b>57,9</b>	<b>53,5</b>	<b>64,7</b>	<b>60,9</b>
Биљна производња / <i>Plant production</i>	78,7	66,0	80,8	75,4	73,5	95,2	75,4	66,2	72,6	81,5
Ратарство / <i>Crop farming</i>	74,8	49,4	78,7	73,7	60,5	90,7	80,4	67,3	69,0	79,8
Жита / <i>Cereals</i>	67,8	50,4	86,4	79,6	57,2	98,8	82,3	67,7	70,1	86,9
Индустријско биље / <i>Industrial crops</i>	113,4	72,0	76,2	78,0	70,5	100,8	103,3	90,9	85,2	94,7
Повртно биље / <i>Vegetable crops</i>	41,7	37,6	67,4	39,4	32,7	68,8	42,6	19,9	30,9	41,3
Сточно биље / <i>Fodder crops</i>	71,5	40,3	69,6	67,9	64,3	77,5	72,8	63,6	66,5	65,0
Воћарство / <i>Fruit growing</i>	101,6	100,2	62,3	43,0	94	75,3	39,8	45,4	70,5	58,5
Виноградарство / <i>Viticulture</i>	43,5	98,2	92,6	107,1	106,6	106,9	34,6	41,3	45,4	75,9
Сточарство / <i>Livestock breeding</i>	62,2	51,0	49,1	48,0	45,5	45,5	52,8	48,7	60,6	53,6
Говедарство / <i>Cattle breeding</i>	66,8	55,4	39,0	48,8	48,5	46,3	49,5	58,1	65,0	58,9
Свињарство / <i>Pig breeding</i>	70,0	62,8	61,3	60,6	50,2	57,3	74,0	44,8	74,0	68,7
Овчарство / <i>Sheep breeding</i>	71,6	65,0	41,4	47,3	38,9	42,1	31,3	44,8	52,9	46,3
Живинарство / <i>Poultry breeding</i>	41,4	24,7	20,2	28,8	33,6	27,8	30,8	37,9	36,4	23,8
Пчеларство / <i>Bee keeping</i>	500,0	100,0	100,0	100,0	100,0	100,0	100,0	100,0	100,0	0,0
<b>Војводина / Vojvodina</b>										
<b>Пољопривреда, свега</b> <i>Agriculture, all</i>	<b>105,5</b>	<b>86,2</b>	<b>99,2</b>	<b>97,3</b>	<b>79,2</b>	<b>101,5</b>	<b>100,2</b>	<b>88,5</b>	<b>97,9</b>	<b>101,4</b>
Биљна производња / <i>Plant production</i>	107,5	75,3	107,0	95,1	71,8	115,6	113,2	110,6	99,1	110,0
Ратарство / <i>Crop farming</i>	106,5	71,8	106,1	96,2	68,8	114,9	113,4	110,9	98,6	109,7
Жита / <i>Cereals</i>	94,7	67,2	104,3	88,3	56,8	105,8	101,7	93,3	83,0	98,5
Индустријско биље / <i>Industrial crops</i>	137,2	74	108,2	112,7	95,8	139,5	145,0	159,6	140,2	139,3
Повртно биље / <i>Vegetable crops</i>	75,1	96,5	85,7	101,8	75,8	90,9	80,1	90,5	81,0	98,8
Сточно биље / <i>Fodder crops</i>	76,9	56,9	70,0	56,0	42,2	58,8	62,6	44,0	46,7	42,1
Воћарство / <i>Fruit growing</i>	120,5	123,1	69,7	27,9	128,0	108,7	107,3	98,4	99,0	106,0
Виноградарство / <i>Viticulture</i>	139,0	147,7	176,9	114,0	159,1	135,9	59,7	60,4	93,2	86,6
Сточарство / <i>Livestock breeding</i>	99,9	96,7	83,5	95,0	81,2	68,2	74,4	40,2	82,1	82,1
Говедарство / <i>Cattle breeding</i>	89,0	90,6	83,5	90,4	81,2	69,3	71,2	65,7	65,7	66,0
Свињарство / <i>Pig breeding</i>	98,2	97,5	82,7	92,5	81,1	67,1	71,3	26,9	84,7	83,5
Овчарство / <i>Sheep breeding</i>	86,3	72,4	82,1	105,4	84,7	90,6	58,8	30,0	56,7	54,2
Живинарство / <i>Poultry breeding</i>	117,8	95,0	81,3	108,0	73,3	65,3	91,2	71,6	105,4	111,2
Пчеларство / <i>Bee keeping</i>	120,9	42,0	15,8	21,0	10,5	26,3	21,0	15,8	57,8	57,8

**1-9. Базни индекси пољопривредне производње – Породична газдинства**  
**Basic indices of agricultural production – Family holdings**

	Година / Year									
	1999	2000	2001	2002	2003	2004	2005	2006	2007	2008
<b>Базни индекси – 1995 = 100 / Basic indices – 1995 = 100</b>										
<b>РЕПУБЛИКА СРБИЈА / REPUBLIC OF SERBIA</b>										
<b>Пољопривреда, укупно</b> <i>Agriculture, total</i>	<b>109,5</b>	<b>96,4</b>	<b>115,7</b>	<b>114,1</b>	<b>107,4</b>	<b>127,6</b>	<b>112,5</b>	<b>122,4</b>	<b>109,2</b>	<b>119,8</b>
Билна производња / <i>Plant production</i>	113,1	82,8	125,8	122	102,5	145,7	131,5	133,3	107,7	135,2
Ратарство / <i>Crop farming</i>	108,8	70,9	115,7	111,3	82,9	128,3	123,4	116,5	86,9	116,3
Жита / <i>Cereals</i>	106,9	60,8	108,3	101,8	67,6	120,5	115,5	101,9	70,6	106,1
Индустријско биље / <i>Industrial crops</i>	149,0	101,8	147,8	157,1	161,6	215,7	176,0	228,1	189,6	231,6
Повртно биље / <i>Vegetable crops</i>	99,9	81,2	115,4	112,1	91,9	115,8	111,1	114,1	92,3	103,2
Сточно биље / <i>Fodder crops</i>	113,7	72,8	110,5	109,3	89,6	122,0	115,4	119,2	94,3	112,4
Воћарство / <i>Fruit growing</i>	176,7	176,9	197,7	193,0	309,2	321,4	220,6	310,3	342,9	337,7
Виноградарство / <i>Viticulture</i>	46,6	86,8	101,8	108,2	122,7	116,1	66,0	102,7	99,3	104,2
Сточарство / <i>Livestock breeding</i>	105,0	99,9	100,5	100,7	100,3	101,3	96,3	103,9	98,5	95,9
Говедарство / <i>Cattle breeding</i>	111,3	105,6	108,8	107,6	106,8	107,3	101,7	107,1	106,1	106,2
Свињарство / <i>Pig breeding</i>	102,8	96,6	96,3	98,6	95,2	93,7	90,4	98,5	89,5	81,6
Овчарство / <i>Sheep breeding</i>	87,6	85,9	82,8	85,6	103,5	101,4	102,2	105,9	100,2	102,4
Живинарство / <i>Poultry breeding</i>	100,8	98,1	96,1	92,5	91,7	102,8	93,9	106,6	97,6	98,8
Пчеларство / <i>Bee keeping</i>	148,7	174,5	152,2	167,4	213,1	235,0	238,3	266,1	231,9	167,7
<b>Централна Србија / Central Serbia</b>										
<b>Пољопривреда, свега</b> <i>Agriculture, all</i>	<b>110,0</b>	<b>100,4</b>	<b>117,1</b>	<b>118,5</b>	<b>113,8</b>	<b>128,8</b>	<b>108,7</b>	<b>122,2</b>	<b>106,4</b>	<b>114,0</b>
Билна производња / <i>Plant production</i>	112,5	86,1	126,7	129,2	113,5	151,1	130,7	133,1	108,1	132,1
Ратарство / <i>Crop farming</i>	105,6	68,5	110,2	110,9	83,2	123,1	115,0	106,1	75,2	102,1
Жита / <i>Cereals</i>	104,6	56,6	100,2	101,6	68,4	118,0	108,6	92,0	57,2	90,7
Индустријско биље / <i>Industrial crops</i>	108,7	78,8	112,2	125,2	92,7	107,0	100,6	96,6	65,9	96,0
Повртно биље / <i>Vegetable crops</i>	98,8	80,8	115,2	113,7	94,9	117,1	111,8	112,4	90,0	103,3
Сточно биље / <i>Fodder crops</i>	113,0	70,7	109,3	109,4	89,6	121,2	115,0	114,5	89,3	107,7
Воћарство / <i>Fruit growing</i>	187,4	193,6	219,7	231	358,3	369,2	249,3	351,3	392,3	383,7
Виноградарство / <i>Viticulture</i>	40,1	84,8	100,8	109,4	121,1	115,0	62,5	101,7	97,6	100,0
Сточарство / <i>Livestock breeding</i>	106,6	101,4	103,2	103,4	100,9	101,9	96,4	97,7	92,5	90,0
Говедарство / <i>Cattle breeding</i>	110,8	104,6	108,9	107,6	104,8	104,7	97,3	96,9	95,7	95,2
Свињарство / <i>Pig breeding</i>	104,3	98,0	98,7	101,6	96,0	93,7	93,9	93,6	82,6	76,6
Овчарство / <i>Sheep breeding</i>	91,5	91,0	88,2	91,3	102,7	103,4	104,4	104,9	97,7	98,7
Живинарство / <i>Poultry breeding</i>	105,0	102,6	102,1	97,0	94,8	110,6	92,9	103,1	100,2	99,4
Пчеларство / <i>Bee keeping</i>	168,3	195,5	174,1	187,0	212,6	243,0	255,3	290,3	252,0	145,7
<b>Војводина / Vojvodina</b>										
<b>Пољопривреда, свега</b> <i>Agriculture, all</i>	<b>108,7</b>	<b>88,3</b>	<b>112,6</b>	<b>105,3</b>	<b>94,8</b>	<b>125,0</b>	<b>117,9</b>	<b>130,8</b>	<b>114,4</b>	<b>130,6</b>
Билна производња / <i>Plant production</i>	114,5	77,4	124,1	110,6	85,8	137,1	113,4	133,2	106,7	139,0
Ратарство / <i>Crop farming</i>	114,3	75,1	124,6	112,6	83,0	136,9	132,8	132,5	104,2	137,7
Жита / <i>Cereals</i>	109,4	65,4	117,1	102,0	66,7	123,3	120,9	112,5	84,9	122,7
Индустријско биље / <i>Industrial crops</i>	161,1	108,6	158,2	166,6	180,7	245,6	187,5	264,2	223,7	268,8
Повртно биље / <i>Vegetable crops</i>	102,4	82,0	116,0	108,2	84,9	113,0	109,8	118,4	97,9	103,3
Сточно биље / <i>Fodder crops</i>	120,3	86,3	120,1	110,5	91,1	128,9	114,7	146,5	123,0	139,5
Воћарство / <i>Fruit growing</i>	125,1	103,4	105,4	56,8	123,9	138,1	127,5	148,5	152,6	158,2
Виноградарство / <i>Viticulture</i>	84,0	97,8	107,8	100,9	131,4	122,2	82,4	108,0	108,3	127,9
Сточарство / <i>Livestock breeding</i>	100,8	96,1	93,6	93,5	98,6	99,9	96,1	120,7	115,0	111,8
Говедарство / <i>Cattle breeding</i>	113,6	110,2	108,8	107,6	116,1	119,7	119,0	154,0	154,1	157,0
Свињарство / <i>Pig breeding</i>	99,7	93,9	91,6	92,8	93,6	93,7	85,7	107,9	102,8	91,4
Овчарство / <i>Sheep breeding</i>	60,9	51,0	45,8	46,8	109,7	88,7	88,7	114,2	118,4	128,8
Живинарство / <i>Poultry breeding</i>	95,2	92,1	88,3	86,5	87,6	92,3	95,6	111,2	94,0	98,1
Пчеларство / <i>Bee keeping</i>	58,0	76,9	50,6	76,6	215,2	198,1	162,5	153,5	138,6	270,2



## **II Биљна производња**

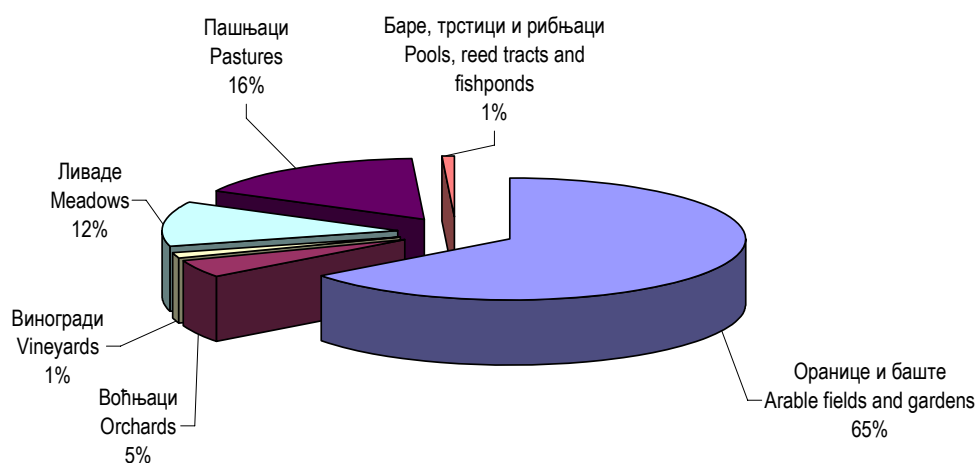
### **Crop Production**

## 1-1. Пољопривредна површина, према категоријама коришћења земљишта, 1999 – 2008.

## Agricultural land by categories of use, 1999 – 2008

хиљ. ha / thous.ha

	1999	2000	2001	2002	2003	2004	2005	2006	2007	2008
<b>ПОЉОПРИВРЕДНА ПОВРШИНА</b> <b>AGRICULTURAL LAND</b>	<b>5119</b>	<b>5109</b>	<b>5111</b>	<b>5107</b>	<b>5115</b>	<b>5113</b>	<b>5112</b>	<b>5105</b>	<b>5092</b>	<b>5093</b>
Привредна друштва и земљорадничке задруге <i>Commercial enterprises and agricultural cooperatives</i>	1060	1048	1046	1034	1036	1027	1029	1034	989	936
Породична газдинства / Family holdings	4059	4062	4065	4073	4079	4087	4084	4071	4103	4157
<b>Оранице и баште / Arable fields and gardens</b>	<b>3352</b>	<b>3356</b>	<b>3355</b>	<b>3351</b>	<b>3345</b>	<b>3344</b>	<b>3330</b>	<b>3318</b>	<b>3299</b>	<b>3303</b>
Привредна друштва и земљорадничке задруге <i>Commercial enterprises and agricultural cooperatives</i>	591	584	577	569	556	545	540	546	504	458
Породична газдинства / Family holdings	2762	2772	2778	2782	2789	2799	2790	2773	2795	2845
<b>Воћњаци / Orchards</b>	<b>245</b>	<b>245</b>	<b>244</b>	<b>245</b>	<b>246</b>	<b>244</b>	<b>239</b>	<b>238</b>	<b>240</b>	<b>241</b>
Привредна друштва и земљорадничке задруге <i>Commercial enterprises and agricultural cooperatives</i>	11	11	11	11	11	10	10	9	8	7
Породична газдинства / Family holdings	233	234	233	234	235	234	229	229	231	234
<b>Виногради / Vineyards</b>	<b>72</b>	<b>71</b>	<b>69</b>	<b>70</b>	<b>67</b>	<b>66</b>	<b>64</b>	<b>62</b>	<b>59</b>	<b>58</b>
Привредна друштва и земљорадничке задруге <i>Commercial enterprises and agricultural cooperatives</i>	6	6	6	7	6	6	5	5	5	4
Породична газдинства / Family holdings	65	64	63	63	62	60	59	57	55	54
<b>Ливаде / Meadows</b>	<b>583</b>	<b>587</b>	<b>588</b>	<b>590</b>	<b>594</b>	<b>598</b>	<b>609</b>	<b>610</b>	<b>620</b>	<b>620</b>
Привредна друштва и земљорадничке задруге <i>Commercial enterprises and agricultural cooperatives</i>	54	53	54	53	54	54	61	59	60	60
Породична газдинства / Family holdings	529	534	534	536	541	544	548	551	561	560
<b>Пашњаци / Pastures</b>	<b>835</b>	<b>815</b>	<b>821</b>	<b>817</b>	<b>826</b>	<b>823</b>	<b>832</b>	<b>838</b>	<b>835</b>	<b>833</b>
Привредна друштва и земљорадничке задруге <i>Commercial enterprises and agricultural cooperatives</i>	369	364	369	364	381	381	383	385	381	377
Породична газдинства / Family holdings	465	451	452	452	445	442	449	454	454	456
<b>Баре, трстици и рибањаци</b> <b>Pools, reed tracts and fishponds</b>	<b>32</b>	<b>35</b>	<b>35</b>	<b>36</b>	<b>36</b>	<b>38</b>	<b>38</b>	<b>39</b>	<b>39</b>	<b>38</b>
Привредна друштва и земљорадничке задруге <i>Commercial enterprises and agricultural cooperatives</i>	29	29	29	30	29	30	30	31	32	30
Породична газдинства / Family holdings	4	6	6	6	7	7	8	7	7	8

СТРУКТУРА ПОЉОПРИВРЕДНЕ ПОВРШИНЕ, 2008.  
STRUCTURE OF AGRICULTURAL AREA, 2008

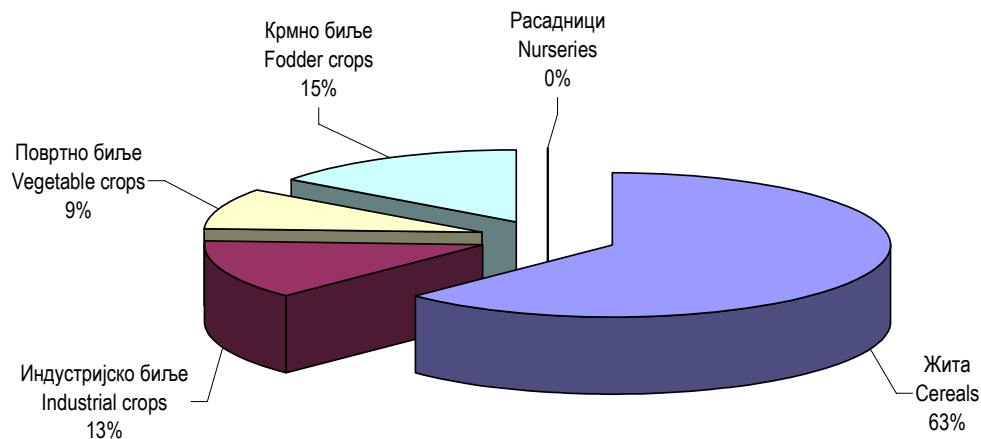
**1-2. Оранична површина, по начину коришћења, 1999 – 2008.<sup>1)</sup>**  
**Arable area by usage, 1999 – 2008<sup>1)</sup>**

хиљ. ha / thous. ha

	1999	2000	2001	2002	2003	2004	2005	2006	2007	2008
<b>ОРАНИЦЕ И БАШТЕ / ARABLE FIELDS AND GARDENS</b>	<b>3352</b>	<b>3356</b>	<b>3355</b>	<b>3351</b>	<b>3345</b>	<b>3344</b>	<b>3330</b>	<b>3318</b>	<b>3299</b>	<b>3302</b>
Привредна друштва и земљорадничке задруге <i>Commercial enterprises and agricultural cooperatives</i>	591	584	577	...	2789	545	540	545	504	456
Породична газдинства / Family holdings	2762	2772	2778	...	556	2799	2790	2773	2795	2846
<b>Засејане површине - укупно</b> <i>Sown area - total</i>	<b>3220</b>	<b>3178</b>	<b>3208</b>	<b>3190</b>	<b>3171</b>	<b>3165</b>	<b>3132</b>	<b>3067</b>	<b>3095</b>	<b>3100</b>
Привредна друштва и земљорадничке задруге <i>Commercial enterprises and agricultural cooperatives</i>	546	523	534	517	508	489	480	470	466	426
Породична газдинства / Family holdings	2674	2656	2675	2673	2663	2676	2652	2598	2629	2674
<b>Жита / Cereals</b>	<b>2076</b>	<b>2048</b>	<b>2120</b>	<b>2102</b>	<b>1997</b>	<b>2020</b>	<b>1972</b>	<b>1888</b>	<b>1943</b>	<b>1937</b>
Привредна друштва и земљорадничке задруге <i>Commercial enterprises and agricultural cooperatives</i>	318	313	339	324	291	290	279	267	281	251
Породична газдинства / Family holdings	1758	1735	1780	1778	1706	1730	1693	1621	1662	1686
<b>Индустријско биље / Industrial crops</b>	<b>376</b>	<b>363</b>	<b>323</b>	<b>328</b>	<b>420</b>	<b>389</b>	<b>414</b>	<b>436</b>	<b>413</b>	<b>417</b>
Привредна друштва и земљорадничке задруге <i>Commercial enterprises and agricultural cooperatives</i>	188	168	149	153	182	165	171	175	157	146
Приватна газдинства / Family holdings	189	195	174	176	238	224	244	261	255	271
<b>Повртно биље / Vegetable crops</b>	<b>295</b>	<b>295</b>	<b>294</b>	<b>293</b>	<b>291</b>	<b>292</b>	<b>285</b>	<b>284</b>	<b>282</b>	<b>281</b>
Привредна друштва и земљорадничке задруге <i>Commercial enterprises and agricultural cooperatives</i>	7	9	8	10	9	8	6	7	9	9
Породична газдинства / Family holdings	288	287	285	283	282	284	278	278	274	272
<b>Крмно биље / Fodder crops</b>	<b>473</b>	<b>472</b>	<b>473</b>	<b>466</b>	<b>463</b>	<b>464</b>	<b>461</b>	<b>458</b>	<b>457</b>	<b>465</b>
Привредна друштва и земљорадничке задруге <i>Commercial enterprises and agricultural cooperatives</i>	33	33	37	31	26	26	24	20	20	20
Породична газдинства / Family holdings	440	439	436	436	437	437	437	438	437	445
<b>Расадници / Nurseries</b>	<b>1,8</b>	<b>1,3</b>	<b>1,5</b>	<b>3,1</b>	<b>3,2</b>	<b>1,8</b>	<b>1,9</b>	<b>1,6</b>	<b>1,6</b>	<b>1,4</b>
Привредна друштва и земљорадничке задруге <i>Commercial enterprises and agricultural cooperatives</i>	0,5	0,2	0,3	0,2	0,2	0,2	0,1	0,1	0,1	0,1
Породична газдинства / Family holdings	1,2	1,1	1,2	2,9	3,0	1,6	1,7	1,6	1,5	1,3
<b>Угари и необрађене оранице</b> <i>Fall land and uncultivated arable fields</i>	<b>129</b>	<b>175</b>	<b>143</b>	<b>156</b>	<b>169</b>	<b>176</b>	<b>195</b>	<b>248</b>	<b>200</b>	<b>199</b>
Привредна друштва и земљорадничке задруге <i>Commercial enterprises and agricultural cooperatives</i>	44	61	43	...	48	55	59	76	37	30
Породична газдинства / Family holdings	85	114	100	...	122	120	135	172	163	169

<sup>1)</sup> Разлику између површина ораница и башта и збира засејаних површина, расадника, угара и необрађених ораница чине површине под врбама и тополама на ораницама и површине под цвећем и украсним биљем.

<sup>1)</sup> The difference between arable fields and gardens, and the total of sown areas, nurseries, fallows and uncultivable arable fields resulted from areas under willow groves and poplars on arable fields and areas under flowers and decorative bushes.

**СТРУКТУРА ЗАСЕЈАНЕ ПОВРШИНЕ, 2008.**  
**STRUCTURE OF SOWN AREA, 2008**


**1-3. Пољопривредна површина, према категоријама коришћења земљишта, 2008.**  
**Agricultural land by categories of use, 2008**

ha

	Пољопривредна површина / Agricultural area						
	укупно <i>Total</i>	оранице и баште <i>Arable fields and gardens</i>	воћњаци <i>Orchards</i>	виногради <i>Vineyards</i>	ливаде <i>Meadows</i>	пашњаци <i>Pastures</i>	баре, трстици и рибњаџи <i>Pools, reed tracts and fishponds</i>
<b>РЕПУБЛИКА СРБИЈА / REPUBLIC OF SERBIA</b>							
<b>УКУПНО / TOTAL</b>	<b>5093192</b>	<b>3302089</b>	<b>241599</b>	<b>58324</b>	<b>620707</b>	<b>832704</b>	<b>37769</b>
Привредна друштва и земљорадничке задруге <i>Commercial enterprises and agricultural cooperatives</i>	936025	456967	7177	4557	60369	377188	29767
Породична газдинства / <i>Family holdings</i>	4157167	2845122	234422	53767	560338	455516	8002
<b>Централна Србија / Central Serbia</b>							
<b>Свега / All</b>	<b>3311939</b>	<b>1727612</b>	<b>223021</b>	<b>48372</b>	<b>579750</b>	<b>727375</b>	<b>5809</b>
Привредна друштва и земљорадничке задруге <i>Commercial enterprises and agricultural cooperatives</i>	415170	60518	3264	2018	40189	305417	3764
Породична газдинства / <i>Family holdings</i>	2896769	1667094	219757	46354	539561	421958	2045
<b>Управни окрузи</b> <i>Administrative Districts</i>							
Град Београд / <i>City of Belgrade</i>	218055	174808	15341	2892	12791	8753	3470
Мачвански / <i>Mačva</i>	220294	176111	16446	306	8857	17931	643
Колубарски / <i>Kolubara</i>	170622	101690	18535	19	26554	23495	329
Подунавски / <i>Podunavlje</i>	102697	86620	7016	3131	4225	1487	218
Браничевски / <i>Bраничево</i>	240161	156533	15175	4185	36344	27643	281
Шумадијски / <i>Šumadija</i>	166067	111318	20506	2592	18006	13567	78
Поморавски / <i>Pomoravlje</i>	163895	115329	10330	3989	17707	16183	357
Борски / <i>Bor</i>	169107	77456	4314	4386	45378	37469	104
Зајечарски / <i>Zaječar</i>	206343	100720	5999	3778	45906	49914	26
Златиборски / <i>Zlatibor</i>	338788	71397	21209	0	99851	146331	0
Моравички / <i>Moravica</i>	181045	69616	20595	146	49265	41423	0
Рашки / <i>Raška</i>	191285	44175	12865	27	57389	76828	1
Расински / <i>Rasina</i>	156350	92919	14385	7087	20261	21688	10
Нишавски / <i>Niš</i>	173733	106198	9004	6090	13683	38684	74
Топлички / <i>Toplica</i>	117235	50380	11464	1111	25603	28677	0
Пиротски / <i>Pirot</i>	153321	44178	4054	2075	34074	68914	26
Јабланички / <i>Jablanica</i>	149893	73209	9197	5297	31366	30702	122
Пчињски / <i>Pcinja</i>	193048	74955	6586	1261	32490	77686	70
<b>Војводина / Vojvodina</b>							
<b>Свега / All</b>	<b>1781253</b>	<b>1574477</b>	<b>18578</b>	<b>9952</b>	<b>40957</b>	<b>105329</b>	<b>31960</b>
Привредна друштва и земљорадничке задруге <i>Commercial enterprises and agricultural cooperatives</i>	520855	396449	3913	2539	20180	71771	26003
Породична газдинства / <i>Family holdings</i>	1260398	1178028	14665	7413	20777	33558	5957
<b>Управни окрузи</b> <i>Administrative Districts</i>							
Севернобачки / <i>North Bačka</i>	160143	151055	3417	887	1280	2506	998
Средњобанатски / <i>Central Banat</i>	285527	228958	1816	561	10934	32979	10279
Севернобанатски / <i>North Banat</i>	207748	176889	1572	995	5872	19321	3099
Јужнобанатски / <i>South Banat</i>	341320	299701	1892	2699	7279	24854	4895
Западнобачки / <i>West Bačka</i>	203540	187078	1251	460	5612	5105	4034
Јужнобачки / <i>South Bačka</i>	326053	294593	3448	1918	7066	12543	6485
Сремски / <i>Srem</i>	256922	236203	5182	2432	2914	8021	2170

**1-4. Оранична површина, по начину коришћења, 2008.**  
**Arable land by usage, 2008**

ha

	Оранице и баште <i>Arable fields and gardens</i>	Засејана површина / Sown area					Расадници <i>Nurseries</i>	Цвеће <i>Flowers</i>	Врбаци на ораницама <i>Willow groves on arable fields</i>	Угари и необрађене оранице <i>Fallows and uncultivated arable fields</i>
		укупно <i>Total</i>	жита <i>Cereals</i>	индустријско биље <i>Industrial crops</i>	повртно биље <i>Vegetable crops</i>	крмно биље <i>Fodder crops</i>				
<b>РЕПУБЛИКА СРБИЈА / REPUBLIC OF SERBIA</b>										
<b>УКУПНО / TOTAL</b>	<b>3302089</b>	<b>3099587</b>	<b>1937100</b>	<b>416204</b>	<b>280725</b>	<b>465558</b>	<b>1438</b>	<b>1256</b>	<b>391</b>	<b>199417</b>
Привредна друштва и земљорадничке задруге <i>Commercial enterprises and agricultural cooperatives</i>	456967	426622	251484	145594	9179	20365	111	88	4	30142
Породична газдинства <i>Family holdings</i>	2845122	2672965	1685616	270610	271546	445193	1327	1168	387	169275
<b>Централна Србија / Central Serbia</b>										
<b>Свега / All</b>	<b>1727612</b>	<b>1543275</b>	<b>909338</b>	<b>33818</b>	<b>209536</b>	<b>390583</b>	<b>1063</b>	<b>789</b>	<b>269</b>	<b>182216</b>
Привредна друштва и земљорадничке задруге <i>Commercial enterprises and agricultural cooperatives</i>	60518	39507	20947	8381	666	9513	76	21	4	20910
Породична газдинства <i>Family holdings</i>	1667094	1503768	888391	25437	208870	381070	987	768	265	161306
<b>Војводина / Vojvodina</b>										
<b>Свега / All</b>	<b>1574477</b>	<b>1556312</b>	<b>1027762</b>	<b>382386</b>	<b>71189</b>	<b>74975</b>	<b>375</b>	<b>467</b>	<b>122</b>	<b>17201</b>
Привредна друштва и земљорадничке задруге <i>Commercial enterprises and agricultural cooperatives</i>	396449	387115	230537	137213	8513	10852	35	67	0	9232
Породична газдинства <i>Family holdings</i>	1178028	1169197	797225	245173	62676	64123	340	400	122	7969

**1-5. Површине засејане у јесен, 2008.**  
**Areas sown in autumn, 2008**

ha

	Укупне површине под усеви <i>Total area under crops in autumn</i>	Површине засејане у јесен <i>Areas sown in autumn</i>					Стари узгој детелине и луцерке <i>Old clover and alfalfa</i>
		укупно <i>Total</i>	жита <i>Cereals</i>	индустријско биље <i>Industrial crops</i>	повртно биље <i>Vegetable crops</i>	крмно биље <i>Fodder crops</i>	
<b>РЕПУБЛИКА СРБИЈА / REPUBLIC OF SERBIA</b>							
<b>УКУПНО / TOTAL</b>	<b>1008876</b>	<b>739735</b>	<b>691790</b>	<b>19005</b>	<b>5504</b>	<b>23436</b>	<b>269141</b>
Привредна друштва и земљорадничке задруге <i>Commercial enterprises and agricultural cooperatives</i>	150515	141909	128848	11260	57	1744	8606
Породична газдинства / <i>Family holdings</i>	858361	597826	562942	7745	5447	21692	260535
<b>Централна Србија / Central Serbia</b>							
<b>Свега / All</b>	<b>573069</b>	<b>359021</b>	<b>335235</b>	<b>2115</b>	<b>4431</b>	<b>17240</b>	<b>214048</b>
Привредна друштва и земљорадничке задруге <i>Commercial enterprises and agricultural cooperatives</i>	18237	15138	12970	985	7	1176	3099
Породична газдинства / <i>Family holdings</i>	554832	343883	322265	1130	4424	16064	210949
<b>Војводина / Vojvodina</b>							
<b>Свега / All</b>	<b>435807</b>	<b>380714</b>	<b>356555</b>	<b>16890</b>	<b>1073</b>	<b>6196</b>	<b>55093</b>
Привредна друштва и земљорадничке задруге <i>Commercial enterprises and agricultural cooperatives</i>	132278	126771	115878	10275	50	568	5507
Породична газдинства / <i>Family holdings</i>	303529	253943	240677	6615	1023	5628	49586

## 2-1. Површине и производња пољопривредних култура, 1999 – 2008.

### Areas and production of agricultural crops, 1999 – 2008

	Површина, ha Area, ha						Производња, t Production, t			Принос по ha, kg Yield per ha, kg		
	засејана / Sown			пожњевена / Harvested			укупно Total	привредна друштва и зем. задруге Commercial enterprises and agriculture cooperatives	породична газдинства Family holdings	укупно Total	привредна друштва и зем. задруге Commercial enterprises and agriculture cooperatives	породична газдинства Family holdings
	укупно Total	привредна друштва и зем. задруге Commercial enterprises and agriculture cooperatives	породична газдинства Family holdings	укупно Total	привредна друштва и зем. задруге Commercial enterprises and agriculture cooperatives	породична газдинства Family holdings						
<b>Пшеница / Wheat</b>												
1999	617317	146386	470931	616816	145978	470838	2030746	550096	1480650	3292	3768	3145
2000	651157	146537	504620	651197	146574	504623	1924385	545432	1378953	2955	3721	2733
2001	692411	169265	523146	691377	168967	522410	2529934	708933	1821001	3659	4195	3486
2002	694277	154655	539622	693823	154144	539679	2240182	592005	1648177	3229	3840	3054
2003	611797	140874	470923	611633	140785	470848	1364787	374151	990636	2231	2657	2104
2004	637103	142826	494277	636289	142532	493757	2758017	717614	2040403	4335	5035	4132
2005	564009	125206	438803	563269	124833	438436	2007060	525964	1481096	3563	4213	3378
2006	542994	130033	412961	539813	127756	412057	1875335	550895	1324440	3474	4312	3214
2007	559830	129235	430595	559257	129040	430217	1863811	547266	1316545	3333	4241	3060
2008	487745	93077	394668	487399	93066	394333	2095403	491269	1604134	4299	5279	4068
<b>Рај / Rye</b>												
1999	6092	476	5616	6081	464	5617	10258	954	9304	1687	2056	1656
2000	5971	250	5721	5911	244	5667	8317	557	7760	1407	2282	1369
2001	6309	610	5699	5821	167	5654	11659	573	11086	2003	3431	1961
2002	6036	300	5736	5842	217	5625	10874	600	10274	1861	2764	1826
2003	6073	596	5477	6057	583	5474	8225	899	7326	1358	1542	1338
2004	6113	740	5373	6107	740	5367	14902	2308	12594	2440	3118	2347
2005	7245	976	6269	7168	976	6192	15778	1865	13913	2201	1910	2247
2006	6981	575	6406	6855	575	6280	15417	1661	13756	2249	2889	2190
2007	5549	375	5174	5548	375	5173	10902	910	9992	1965	2427	1932
2008	5590	660	4930	5331	446	4885	13608	1387	12221	2553	3110	2502
<b>Јечам / Barley</b>												
1999	114046	37769	76277	113614	37349	76265	295817	112344	183473	2604	3007	2406
2000	107146	32686	74460	107410	32798	74612	248804	96840	151964	2316	2952	2037
2001	130960	41348	89612	131056	41427	89629	423484	157875	265609	3231	3810	2963
2002	130612	39981	90631	130755	39951	90804	351570	127633	223937	2689	3194	2466
2003	110331	26635	83696	109626	26208	83418	194371	58562	135809	1773	2234	1628
2004	110099	25209	84890	109862	25070	84792	407411	118417	288994	3708	4723	3408
2005	105274	25809	79465	104917	25588	79329	310850	91129	219721	2963	3561	2770
2006	93595	20257	73338	93520	19993	73527	275640	81279	194361	2947	4065	2643
2007	94015	20272	73743	93844	20154	73690	258998	72860	186138	2760	3615	2526
2008	92469	19834	72635	92417	19823	72594	344141	97085	247056	3724	4898	3403
<b>Овас / Oats</b>												
1999	66013	2971	63042	66054	2880	63174	120638	5628	115010	1826	1954	1821
2000	62526	3077	59449	62416	2992	59424	95320	4403	90917	1527	1471	1530
2001	61412	3146	58266	61205	3078	58127	126167	7099	119068	2061	2306	2048
2002	57762	2720	55042	57772	2908	54864	108598	6326	102272	1880	2175	1864
2003	52083	1354	50729	51750	1134	50616	69352	1657	67695	1340	1461	1337
2004	50337	1669	48668	50324	1668	48656	118390	6183	112207	2353	3706	2306
2005	45617	1407	44210	45749	1419	44330	90480	3477	87003	1978	2450	1963
2006	42667	962	41705	42530	936	41594	84439	3356	81083	1985	3585	1949
2007	39771	1407	38369	39724	1407	38317	76880	3842	73038	1935	2731	1906
2008	39803	2180	37623	39637	2180	37457	95560	7815	87745	2411	3585	2343
<b>Кукуруз / Maize</b>												
1999	1269432	129576	1139856	1263020	123881	1139139	6126428	730372	5396056	4851	5896	4737
2000	1216246	128616	1087630	1202944	118877	1084067	2937537	376033	2561504	2442	3163	2363
2001	1221313	122108	1099205	1216607	118059	1098548	5910485	715902	5194583	4858	6064	4729
2002	1202305	121863	1080442	1196353	116586	1079767	5586426	623672	4962754	4670	5349	4596
2003	1204326	117410	1086916	1199871	113663	1086208	3817338	432085	3385253	3181	3801	3117
2004	1202628	117224	1085404	1199921	115738	1084183	6569414	772046	5797368	5475	6671	5347
2005	1222714	123937	1098777	1220174	121592	1098582	7085366	877461	6207905	5807	7216	5651
2006	1161198	102768	1058430	1169726	111429	1058297	6015665	743201	5272464	5143	6670	4982
2007	1208511	126667	1081844	1201832	122492	1079340	3904825	626756	3278069	3249	5117	3037
2008	1276515	133544	1142971	1273908	131121	1142787	6158122	866972	5291150	4834	6612	4630

**2-1. Површине и производња пољопривредних култура, 1999 – 2008. (наставак)**  
**Areas and production of agricultural crops, 1999 – 2008 (continued)**

	Површина, ha Area, ha						Производња, t Production, t			Принос по ha, kg Yield per ha, kg		
	засејана / Sown			пожњевена / Harvested			укупно Total	привредна друштва и зем. задруге Commercial enterprises and agriculture cooperatives	породична газдинства Family holdings	укупно Total	привредна друштва и зем. задруге Commercial enterprises and agriculture cooperatives	породична газдинства Family holdings
	укупно Total	привредна друштва и зем. задруге Commercial enterprises and agriculture cooperatives	породична газдинства Family holdings	укупно Total	привредна друштва и зем. задруге Commercial enterprises and agriculture cooperatives	породична газдинства Family holdings						
<b>Шећерена репа / Sugar beet</b>												
1999	59112	33933	25179	58799	33639	25160	2427580	1425487	1002093	41286	42376	39829
2000	45209	26894	18315	44695	26437	18258	1070033	663044	406989	23941	25080	22291
2001	43383	25962	17421	43161	25763	17398	1806425	1101461	704964	41853	42754	40520
2002	52060	27613	24447	51906	27471	24435	2098080	1139838	958242	40421	41492	39216
2003	65062	30333	34729	64310	29589	34721	1738044	765438	972606	27026	25869	28012
2004	60572	31385	29187	60438	31261	29177	2813972	1478867	1335105	46560	47307	45759
2005	64346	35654	28692	64326	35634	28692	3101176	1765722	1335454	48210	49552	46544
2006	71617	42746	28871	71581	42712	28869	3188905	1909297	1279608	44550	44702	44325
2007	79101	48239	30862	79016	48172	30844	3206380	2041669	1164711	40579	42383	37761
2008	48223	28901	19322	48028	28705	19323	2299773	1479687	820086	47884	51548	42441
<b>Сунцокрет / Sunflower</b>												
1999	183081	79425	103656	183768	79592	104176	272550	108919	163631	1483	1368	1571
2000	147208	59310	87898	146415	58543	87872	217608	89037	128571	1486	1521	1463
2001	163238	65302	97936	163155	64975	98180	317878	114468	203410	1948	1762	2072
2002	148754	62267	86487	150183	61811	88372	279831	110693	169138	1863	1791	1914
2003	199778	79404	120274	199361	79011	120350	353784	136595	217189	1775	1729	1805
2004	188873	71785	117088	188696	71591	117105	437602	156352	281250	2319	2184	2402
2005	198601	67900	130701	197843	67137	130706	350762	103533	247229	1773	1542	1891
2006	186634	54784	131850	186431	54566	131865	384945	110396	274549	2065	2023	2082
2007	154941	36787	118154	154793	36734	118059	294502	74642	219860	1903	2032	1862
2008	187973	47093	140880	187822	46996	140826	454282	116539	337743	2419	2480	2398
<b>Соја / Soya</b>												
1999	108225	66209	42016	108163	66093	42070	293957	183796	110161	2718	2781	2619
2000	143673	73701	69972	141559	71633	69926	170593	85732	84861	1205	1197	1214
2001	87967	51549	36418	87382	50945	36437	207051	120584	86467	2369	2367	2373
2002	100196	57062	43134	100047	56920	43127	244293	136127	108166	2442	2392	2508
2003	131482	65753	65729	131403	65674	65729	225963	113094	112869	1720	1722	1717
2004	117576	57425	60151	117270	57122	60148	317836	154689	163147	2710	2708	2712
2005	130899	63175	67724	130936	63204	67732	368023	179706	188317	2811	2843	2780
2006	156796	72047	84749	156579	71895	84684	429338	198537	230801	2742	2761	2725
2007	147303	59360	87943	146988	59049	87939	303950	128432	175518	2068	2175	1996
2008	143925	54869	89056	143684	54670	89014	350946	137597	213349	2442	2517	2397
<b>Кромпир / Potatoes</b>												
1999	96215	1546	94669	96165	1536	94629	780711	24452	756259	8118	15919	7992
2000	93908	1420	92488	93897	1434	92463	620923	22863	598060	6613	15944	6468
2001	93656	1239	92417	93554	1237	92317	1015017	28431	986586	10850	22984	10687
2002	91095	1356	89739	91199	1348	89851	917579	30412	887167	10061	22561	9874
2003	88195	1119	87076	88131	1111	87020	679309	26163	653146	7708	23549	7506
2004	89056	1143	87913	89050	1138	87912	975090	34176	940914	10950	30032	10703
2005	84953	1207	83746	85034	1205	83829	969562	32769	936793	11402	27194	11175
2006	84446	1022	83434	84434	1031	83403	930295	27386	902909	11018	26563	10826
2007	81430	1063	80368	81379	1063	80316	743282	27914	715368	9134	26260	8907
2008	81272	1195	80077	81172	1105	80067	843545	33773	809772	10392	30564	10114

**2-1. Површине и производња пољопривредних култура, 1999 – 2008. (наставак)**  
**Areas and production of agricultural crops, 1999 – 2008 (continued)**

	Површина, ha Area, ha						Производња, t Production, t			Принос по ha, kg Yield per ha, kg		
	засејана / Sown			пожњевена / Harvested			укупно Total	привредна друштва и зем. задруге Commercial enterprises and agriculture cooperatives	породична газдинства Family holdings	укупно Total	привредна друштва и зем. задруге Commercial enterprises and agriculture cooperatives	породична газдинства Family holdings
	укупно Total	привредна друштва и зем. задруге Commercial enterprises and agriculture cooperatives	породична газдинства Family holdings	укупно Total	привредна друштва и зем. задруге Commercial enterprises and agriculture cooperatives	породична газдинства Family holdings						
<b>Пасуљ<sup>1)</sup> / Beans<sup>1)</sup></b>												
1999	26951	538	26413	26816	437	26379	71349	1009	70340	1212	2302	1193
2000	26624	828	25796	26475	744	25731	32409	1840	30569	636	2468	583
2001	25361	363	24998	25326	358	24968	60521	639	59882	1246	1785	1239
2002	25204	338	24866	25042	326	24716	56592	685	55907	1137	2101	1124
2003	25240	394	24846	25102	308	24794	45023	728	44295	847	2364	828
2004	24425	245	24180	24383	238	24145	59939	393	59546	1163	1647	1158
2005	23189	20	23169	23162	20	23142	58726	19	58707	1294	950	1294
2006	22686	48	22638	22678	48	22630	54585	67	54518	1224	1396	1224
2007	22711	319	22392	22405	18	22387	39224	28	39196	947	722	947
2008	21380	45	21335	21366	43	21323	23013	81	22932	1077	1884	1075
<b>Купус и кељ<sup>2)</sup> / Cabbage and kale<sup>2)</sup></b>												
1999	22176	16	22160	22152	14	22138	301945	430	301515	11487	11929	11486
2000	22782	431	22351	22791	432	22359	260713	2907	257806	9787	5718	9866
2001	22330	18	22312	22331	31	22300	341701	811	340890	12712	2742	12701
2002	21830	8	21822	21856	8	21848	327904	455	327449	12764	54125	12749
2003	22247	5	22242	22243	3	22240	301850	117	301733	11304	4667	11305
2004	21835	9	21826	21827	7	21820	357520	272	357248	13932	19714	13930
2005	21123	3	21120	21122	2	21120	311119	63	311056	12914	12500	12914
2006	21333	10	21323	21356	11	21345	324657	710	323947	13121	47727	13103
2007	21246	111	21135	21245	111	21134	280191	1166	279025	11566	10198	11573
2008	20756	28	20728	20711	28	20683	268019	778	267241	12941	27786	12921
<b>Парадајз / Tomatoes</b>												
1999	20966	97	20869	20948	77	20871	156954	964	155990	7493	12519	7474
2000	20964	117	20847	20969	116	20853	160056	3155	156901	7633	27198	7524
2001	20912	80	20832	20856	68	20788	175184	955	174229	8400	14044	8381
2002	21167	89	21078	21177	88	21189	199184	2074	197110	9406	23568	90046
2003	21232	51	21181	21209	36	21173	163606	807	162799	7714	22417	7689
2004	20869	42	20827	20855	45	20810	184688	560	184128	8856	12444	8848
2005	20439	55	20384	20428	53	20375	169076	982	168094	8277	18528	8250
2006	20964	47	20917	20947	47	20900	189222	1002	188220	9033	21319	9006
2007	20706	17	20689	20583	17	20566	152005	258	151747	7385	15176	7379
2008	20324	13	20311	20309	13	20296	176501	194	176307	8691	14923	8687
<b>Паприка - свежа / Peppers - fresh</b>												
1999	18968	315	18653	18912	310	18602	113911	3226	110685	6023	10406	5950
2000	19923	327	19596	19887	324	19563	137392	5827	131565	6909	17985	6725
2001	19440	249	19191	19411	233	19178	132474	3458	129016	6825	14841	6727
2002	19483	270	19213	19460	263	19197	144446	3895	140551	7423	14810	7322
2003	20003	150	19853	20019	157	19862	141923	1599	140324	7089	10185	7065
2004	19759	87	19672	19760	82	19678	143649	1228	142421	7270	14976	7238
2005	19228	213	19015	19181	213	18968	151821	3895	147926	7915	18286	7799
2006	19403	180	19223	19416	180	19236	177255	2987	174268	9129	16594	9059
2007	19282	67	19215	19252	67	19185	150257	1256	149001	7805	18746	7767
2008	18888	48	18840	18827	48	18779	151317	765	150552	8037	15938	8017

<sup>1)</sup> Површина и просечан принос односе се на пасуљ чист усељ, док се укупна производња односи на пасуљ чист усељ и пасуљ међуусев заједно.

<sup>1)</sup> Data on area and average yield refer to beans main crop, while data on production represents the total production of beans main crop and beans interplant together.

<sup>2)</sup> Пожњевена површина и принос по ha исказани су за главни усељ, а производња за главни и постржни усељ заједно.

<sup>2)</sup> Harvested area and yield per hectare refer to main crop, and production to main and stubble crop together.



**2-1. Површине и производња пољопривредних култура, 1999 – 2008. (наставак)**  
**Areas and production of agricultural crops, 1999 – 2008 (continued)**

	Површина, ha Area, ha						Производња, t Production, t			Принос по ha, kg Yield per ha, kg		
	засејана / Sown			пожњевена / Harvested			укупно Total	привредна друштва и зем. задруге Commercial enterprises and agriculture cooperatives	породична газдинства Family holdings	укупно Total	привредна друштва и зем. задруге Commercial enterprises and agriculture cooperatives	породична газдинства Family holdings
	укупно Total	привредна друштва и зем. задруге Commercial enterprises and agriculture cooperatives	породична газдинства Family holdings	укупно Total	привредна друштва и зем. задруге Commercial enterprises and agriculture cooperatives	породична газдинства Family holdings						
<b>Детелина - сено<sup>1)</sup> / Clover hay<sup>1)</sup></b>												
1999	122794	159	122635	122978	156	122822	497425	722	496703	4045	4628	4044
2000	123850	458	123392	123881	542	123339	329238	2124	327114	2658	3919	2652
2001	121665	733	120932	121949	716	121233	490087	3370	486717	4019	4707	4015
2002	122876	756	122120	122650	451	122199	506689	2319	504370	4131	5142	4127
2003	123130	366	122764	122938	409	122529	404162	1340	402822	3288	3276	3288
2004	122325	516	121809	121750	482	121268	549731	2578	547153	4515	5349	4512
2005	122135	401	121734	121822	403	121419	552255	1764	550491	4533	4377	4534
2006	121227	403	120824	121015	381	120634	529989	1175	528814	4380	3084	4384
2007	119476	454	119022	118876	333	118543	435499	1683	433816	3539	5036	3535
2008	119538	449	119089	119386	417	118969	506507	2233	504274	4243	5355	4239
<b>Луцерка - сено<sup>2)</sup> / Lucerne hay<sup>2)</sup></b>												
1999	192246	21404	170842	192494	21627	170867	1042435	128802	913633	5415	5956	5347
2000	190566	21125	169441	189280	19678	169602	708819	88733	620086	3745	4509	3656
2001	192596	21683	170913	191939	21336	170603	1046344	112205	934139	5451	5259	5476
2002	189585	18312	171273	189786	18515	171271	996743	100459	896284	5252	5426	5233
2003	188881	16996	171885	187952	15755	172197	824692	79767	744925	4388	5063	4326
2004	189775	15987	173788	190305	15857	174448	1119703	108654	1011049	5884	6852	5796
2005	191546	15153	176393	191620	15152	176468	1150322	100953	1049369	6003	6663	5947
2006	188216	12918	175298	187854	12597	175257	1091102	74441	1016661	5808	5909	5801
2007	186495	12244	174251	186268	12117	174151	904838	91826	813012	4797	7578	4604
2008	191853	12332	179521	191471	12275	179196	1058080	82562	975518	5526	6726	5444
<b>Кукуруз за крму<sup>3)</sup> / Maize for fodder<sup>3)</sup></b>												
1998	21065	7126	13939	25681	11897	13784	476548	258282	218266	18556	21710	15835
1999	20222	6191	14031	25271	11234	14037	511547	253838	257709	20242	22596	18359
2000	21028	6654	14374	28146	13378	14768	305890	150135	155755	10868	11223	10547
2001	20886	7105	13781	22353	8391	13962	428752	208885	219867	19181	24894	15748
2002	20885	6712	14173	23740	9594	14146	429358	200548	228810	18086	20903	16175
2003	19715	4475	15240	24048	7674	16374	364187	161412	202775	15144	21034	12384
2004	21636	6021	15615	23442	6927	16515	489407	197321	292086	20877	28486	17686
2005	20786	4581	16205	23044	6729	16315	486176	195869	290307	21098	29108	17794
2006	22392	4954	17438	23285	5745	17540	460773	159181	301592	19788	27708	17195
2007	26302	6839	19463	26302	6839	19463	460329	184847	275482	17502	27028	14154
2008	23668	5488	18180	25318	6781	18537	459310	170476	288834	18142	25140	15581
<b>Сточна репа / Forage beet</b>												
1998	6846	22	6824	6759	22	6737	91000	708	90413	13262	3545	13293
1999	7051	15	7036	7053	15	7038	110457	180	110277	15559	12000	15566
2000	6807	12	6795	8790	12	8778	77787	90	77697	8644	7500	8646
2001	6949	45	6904	6931	90	6841	89022	1351	87671	12709	15011	12678
2002	6488	24	6464	6409	25	6384	78295	292	78003	12146	11680	12147
2003	5515	20	5495	5409	9	5400	46301	109	46192	8539	12111	8533
2004	5368	15	5353	5355	15	5340	62588	173	62415	11517	11533	11517
2005	5398	17	5381	5368	17	5351	65585	508	65077	12049	29882	11992
2006	5288	1	5287	5285	1	5284	62278	40	62238	11623	40000	11618
2007	5365	1	5364	5357	0	5357	51910	0	51910	9690	0	9690
2008	4931	1	4930	4892	1	4891	55534	30	55504	11352	30000	11348

<sup>1)</sup> Пожњевена површина и приноси сена по ha исказани су за чист усеv, а производња сена за чист усеv и подусев заједно.

<sup>1)</sup> Harvested area and yield of hay per hectare refer to pure crop, while production of hay includes pure and sub crop together.

<sup>2)</sup> Пожњевена површина и принос зелене масе по ha исказани су за главни усеv, а производња за главни и пострни усеv заједно.

<sup>2)</sup> Harvested area and yield of green plant per hectare refer to main crop and production for main and stubble crop are shown together.

<sup>3)</sup> Производња главног и пострног усева заједно.

<sup>3)</sup> Production of main, stubble and associated crop.

## 2-2. Површине и производња жита, 2008. Areas and production of cereals, 2008

I део / Part one

	Пшеница / Wheat			Раж / Rye			Јечам / Barley		
	пожњевена површина, ha	производња, t	принос по ha, kg	пожњевена површина, ha	производња, t	принос по ha, kg	пожњевена површина, ha	производња, t	принос по ha, kg
	Harvested area, ha	Production, t	Yield per ha, kg	Harvested area, ha	Production, t	Yield per ha, kg	Harvested area, ha	Production, t	Yield per ha, kg
<b>РЕПУБЛИКА СРБИЈА / REPUBLIC OF SERBIA</b>									
<b>УКУПНО / TOTAL</b>	<b>487399</b>	<b>2095403</b>	<b>4299</b>	<b>5331</b>	<b>13608</b>	<b>2553</b>	<b>92417</b>	<b>344141</b>	<b>3724</b>
Привредна друштва и земљорадничке задруге <i>Commercial enterprises and agricultural cooperatives</i>	93066	491269	5279	446	1387	3110	19823	97085	4898
Породична газдинства <i>Family holdings</i>	394333	1604134	4068	4885	12221	2502	72594	247056	3403
<b>Централна Србија / Central Serbia</b>									
<b>Свега / All</b>	<b>243236</b>	<b>920431</b>	<b>3784</b>	<b>4258</b>	<b>10054</b>	<b>2361</b>	<b>49199</b>	<b>153827</b>	<b>3127</b>
Привредна друштва и земљорадничке задруге <i>Commercial enterprises and agricultural cooperatives</i>	7864	43314	5508	15	60	4000	2021	9819	4858
Породична газдинства <i>Family holdings</i>	235372	877117	3727	4243	9994	2355	47178	144008	3052
<b>Управни окрузи</b>									
<b>Administrative Districts</b>									
Град Београд / City of Belgrade	25568	111455	4359	470	1499	3189	6774	26968	3981
Мачвански / Mačva	20764	81859	3942	358	990	2765	4041	14848	3674
Колубарски / Kolubara	9054	29954	3308	104	272	2615	2141	6531	3050
Подунавски / Podunavlje	12747	48148	3777	205	406	1980	3226	10367	3214
Браничевски / Braničevo	24067	95336	3961	143	421	2944	3756	12247	3261
Шумадијски / Šumadija	17970	72832	4053	117	348	2974	3815	12798	3355
Поморавски / Pomoravlje	12674	52006	4103	18	39	2167	1785	6158	3450
Борски / Bor	15158	50467	3329	282	583	2067	4213	11470	2723
Зајечарски / Zaječar	14639	53841	3678	172	412	2395	2120	6184	2917
Златиборски / Zlatibor	2362	6747	2856	172	327	1901	3352	6589	1966
Моравички / Moravica	5015	18219	3633	201	447	2224	768	2618	3409
Рашки / Raška	4809	16719	3477	118	292	2475	1184	3202	2704
Расински / Rasina	10996	40149	3651	121	407	3364	2312	8056	3484
Нишавски / Niš	20173	77025	3818	179	417	2330	2688	8226	3060
Топлички / Toplica	10803	36065	3338	257	414	1611	2174	5796	2666
Пиротски / Piro	5785	19778	3419	41	82	2000	1227	2989	2436
Јабланички / Jablanica	18492	67973	3676	248	553	2230	1410	4282	3037
Пчињски / Pčinja	12160	41858	3442	1052	2145	2039	2213	4498	2033
<b>Војводина / Vojvodina</b>									
<b>Свега / All</b>	<b>244163</b>	<b>1174972</b>	<b>4812</b>	<b>1073</b>	<b>3554</b>	<b>3312</b>	<b>43218</b>	<b>190314</b>	<b>4404</b>
Привредна друштва и земљорадничке задруге <i>Commercial enterprises and agricultural cooperatives</i>	85202	447955	5258	431	1327	3079	17802	87266	4902
Породична газдинства <i>Family holdings</i>	158961	727017	4574	642	2227	3469	25416	103048	4054
<b>Управни окрузи</b>									
<b>Administrative Districts</b>									
Севернобачки / North Bačka	26851	134118	4995	286	1094	3825	6034	29908	4957
Средњебанатски / Central Banat	39933	175130	4386	119	392	3294	6708	28711	4280
Севернобанатски / North Banat	24564	104139	4239	468	1337	2857	7414	28112	3792
Јужнобанатски / South Banat	38084	183705	4824	5	14	2800	4183	17518	4188
Западнобачки / West Bačka	35221	180903	5136	107	436	4075	5624	27039	4808
Јужнобачки / South Bačka	45834	231935	5060	46	94	2043	7829	36085	4609
Сремски / Srem	33676	165042	4901	42	187	4452	5426	22941	4228

## 2-2. Површине и производња жита, 2008. Areas and production of cereales, 2008

II део / Part two

	Кукуруз / Maize			Овас / Oats			Тритикале / Triticale		
	пожњевена површина, ha	производња, t	принос по ha, kg	пожњевена површина, ha	производња, t	принос по ha, kg	пожњевена површина, ha	производња, t	принос по ha, kg
	Harvested area, ha	Production, t	Yield per ha, kg	Harvested area, ha	Production, t	Yield per ha, kg	Harvested area, ha	Production, t	Yield per ha, kg
<b>РЕПУБЛИКА СРБИЈА / REPUBLIC OF SERBIA</b>									
<b>УКУПНО / TOTAL</b>	<b>1273908</b>	<b>6158122</b>	<b>4834</b>	<b>39637</b>	<b>95560</b>	<b>2411</b>	<b>31632</b>	<b>126482</b>	<b>3999</b>
Привредна друштва и земљорадничке задруге <i>Commercial enterprises and agricultural cooperatives</i>	131121	866972	6612	2180	7815	3585	1961	9040	4610
Породична газдинства <i>Family holdings</i>	1142787	5291150	4630	37457	87745	2343	29671	117442	3958
<b>Централна Србија / Central Serbia</b>									
<b>Свега / All</b>	<b>554123</b>	<b>2198861</b>	<b>3968</b>	<b>34793</b>	<b>80669</b>	<b>2319</b>	<b>20069</b>	<b>77869</b>	<b>3880</b>
Привредна друштва и земљорадничке задруге <i>Commercial enterprises and agricultural cooperatives</i>	8699	51856	5961	862	2861	3319	587	2641	4499
Породична газдинства <i>Family holdings</i>	545424	2147005	3936	33931	77808	2293	19482	75228	3861
<b>Управни окрузи</b>									
<b>Administrative Districts</b>									
Град Београд / <i>City of Belgrade</i>	57995	249120	4296	3053	8014	2625	1638	6601	4030
Мачвански / <i>Mačva</i>	73206	328359	4485	2608	7110	2726	3212	13408	4174
Колубарски / <i>Kolubara</i>	34405	115836	3367	4081	9609	2355	1103	3441	3120
Подунавски / <i>Podunavlje</i>	39784	165376	4157	361	734	2033	587	2197	3743
Браничевски / <i>Bраничево</i>	62419	214626	3438	2094	4661	2226	858	3228	3762
Шумадијски / <i>Šumadija</i>	37320	167532	4489	3907	10986	2812	2468	10438	4229
Поморавски / <i>Pomoravlje</i>	53533	187601	3504	893	2232	2499	1138	4792	4211
Борски / <i>Bor</i>	18652	58068	3113	1764	2994	1697	974	3019	3100
Зајечарски / <i>Zaječar</i>	20135	74159	3683	1611	3586	2226	1286	4666	3628
Златиборски / <i>Zlatibor</i>	8776	27978	3188	3512	6969	1984	320	940	2938
Моравички / <i>Moravica</i>	15583	75353	4836	3640	8256	2268	958	3363	3510
Рашки / <i>Raška</i>	13367	70027	5239	1048	2170	2071	417	1397	3350
Расински / <i>Rasina</i>	34296	159378	4647	1264	3204	2535	1691	7232	4277
Нишавски / <i>Niš</i>	31620	122639	3879	1595	3700	2320	1285	5074	3949
Топлички / <i>Toplica</i>	12204	42082	3448	671	1175	1751	571	2034	3562
Пиротски / <i>Pirot</i>	7656	26860	3508	789	1386	1757	113	394	3487
Јабланички / <i>Jablanica</i>	21741	79672	3665	665	1489	2239	1197	4790	4002
Пчињски / <i>Pčinja</i>	11431	34195	2991	1237	2394	1935	253	855	3379
<b>Војводина / Vojvodina</b>									
<b>Свега / All</b>	<b>719785</b>	<b>3959261</b>	<b>5501</b>	<b>4844</b>	<b>14891</b>	<b>3074</b>	<b>11563</b>	<b>48613</b>	<b>4204</b>
Привредна друштва и земљорадничке задруге <i>Commercial enterprises and agricultural cooperatives</i>	122422	815116	6658	1318	4954	3759	1374	6399	4657
Породична газдинства <i>Family holdings</i>	597363	3144145	5263	3526	9937	2818	10189	42214	4143
<b>Управни окрузи</b>									
<b>Administrative Districts</b>									
Севернобачки / <i>North Bačka</i>	77926	484856	6222	539	1790	3321	1094	4700	4296
Средњебанатски / <i>Central Banat</i>	96085	484992	5048	730	2295	3144	1546	6149	3977
Севернобанатски / <i>North Banat</i>	71408	335437	4697	1632	4304	2637	1644	6039	3673
Јужнобанатски / <i>South Banat</i>	152431	706976	4638	240	657	2738	831	3425	4122
Западнобачки / <i>West Bačka</i>	81576	525786	6445	569	1727	3035	748	3538	4730
Јужнобачки / <i>South Bačka</i>	119504	733026	6134	623	2488	3994	1789	6810	3807
Сремски / <i>Srem</i>	120855	688188	5694	511	1630	3190	3911	17952	4590

### 2-3. Површине и производња индустријског биља, 2008. Areas and production of industrial crops, 2008

I део / Part one

	Уљана репица / Rape-Seed			Шећерна репа / Sugar beet			Хмељ / Hops		
	пожњевена површина, ha <i>Harvested area, ha</i>	производња, t <i>Production, t</i>	принос по ha, kg <i>Yield per ha, kg</i>	пожњевена површина, ha <i>Harvested area, ha</i>	производња, t <i>Production, t</i>	принос по ha, kg <i>Yield per ha, kg</i>	пожњевена површина, ha <i>Harvested area, ha</i>	производња, t <i>Production, t</i>	принос по ha, kg <i>Yield per ha, kg</i>
<b>РЕПУБЛИКА СРБИЈА / REPUBLIC OF SERBIA</b>									
<b>УКУПНО / TOTAL</b>	<b>17996</b>	<b>51907</b>	<b>2884</b>	<b>48028</b>	<b>2299773</b>	<b>47884</b>	<b>72</b>	<b>118</b>	<b>1639</b>
<b>Привредна друштва и земљорадничке задруге Commercial enterprises and agricultural cooperatives</b>	<b>13335</b>	<b>39827</b>	<b>2987</b>	<b>28705</b>	<b>1479687</b>	<b>51548</b>	<b>61</b>	<b>109</b>	<b>1787</b>
<b>Породична газдинства Family holdings</b>	<b>4661</b>	<b>12080</b>	<b>2592</b>	<b>19323</b>	<b>820086</b>	<b>42441</b>	<b>11</b>	<b>9</b>	<b>818</b>
<b>Централна Србија / Central Serbia</b>									
<b>Свега / All</b>	<b>1529</b>	<b>3578</b>	<b>2340</b>	<b>2087</b>	<b>80826</b>	<b>38728</b>	-	-	-
Привредна друштва и земљорадничке задруге <i>Commercial enterprises and agricultural cooperatives</i>	670	1623	2422	1469	64641	44003	-	-	-
Породична газдинства <i>Family holdings</i>	859	1955	2276	618	16185	26189	-	-	-
<b>Управни окрузи Administrative Districts</b>									
Град Београд / <i>City of Belgrade</i>	477	1306	2738	1607	70736	44017	-	-	-
Мачвански / <i>Mačva</i>	92	196	2130	36	1140	31667	-	-	-
Колубарски / <i>Kolubara</i>	44	79	1795	0	0	0	-	-	-
Подунавски / <i>Podunavlje</i>	308	745	2419	157	2784	17732	-	-	-
Браничевски / <i>Bраничево</i>	277	798	2881	34	907	26676	-	-	-
Шумадијски / <i>Šumadija</i>	75	170	2267	96	1875	19531	-	-	-
Поморавски / <i>Pomoravlje</i>	3	6	2000	23	574	24957	-	-	-
Борски / <i>Bor</i>	217	203	935	0	0	0	-	-	-
Зајечарски / <i>Zaječar</i>	19	17	895	7	33	4714	-	-	-
Златиборски / <i>Zlatibor</i>	0	0	0	0	0	0	-	-	-
Моравички / <i>Moravica</i>	0	0	0	1	30	30000	-	-	-
Рашки / <i>Raška</i>	0	0	0	0	0	0	-	-	-
Расински / <i>Rasina</i>	5	15	3000	125	2741	21928	-	-	-
Нишавски / <i>Niš</i>	1	5	5000	0	0	0	-	-	-
Топлички / <i>Toplica</i>	9	18	2000	1	6	6000	-	-	-
Пиротски / <i>Pirot</i>	0	0	0	0	0	0	-	-	-
Јабланички / <i>Jablanica</i>	2	20	10000	0	0	0	-	-	-
Пчињски / <i>Pčinja</i>	0	0	0	0	0	0	-	-	-
<b>Војводина / Vojvodina</b>									
<b>Свега / All</b>	<b>16467</b>	<b>48329</b>	<b>2935</b>	<b>45941</b>	<b>2218947</b>	<b>48300</b>	<b>72</b>	<b>118</b>	<b>1639</b>
Привредна друштва и земљорадничке задруге <i>Commercial enterprises and agricultural cooperatives</i>	12665	38204	3017	27236	1415046	51955	61	109	1787
Породична газдинства <i>Family holdings</i>	3802	10125	2663	18705	803901	42978	11	9	818
<b>Управни окрузи Administrative Districts</b>									
Севернобачки / <i>North Bačka</i>	1526	4336	2841	3008	159397	52991	-	-	-
Средњебанатски / <i>Central Banat</i>	2126	4733	2226	4491	219431	48860	-	-	-
Севернобанатски / <i>North Banat</i>	2537	6210	2448	4169	158046	37910	-	-	-
Јужнобанатски / <i>South Banat</i>	3024	9705	3209	3385	158167	46726	-	-	-
Западнобачки / <i>West Bačka</i>	2481	9023	3637	13309	674992	50717	-	-	-
Јужнобачки / <i>South Bačka</i>	3521	10267	2916	10055	484556	48191	72	118	1639
Сремски / <i>Srem</i>	1252	4055	3239	7524	364358	48426	-	-	-

### 2-3. Површине и производња индустријског биља, 2008. Areas and production of industrial crops, 2008

II део / Part two

	Индустријска паприка <i>Industrial peppers</i>			Сунцокрет / Sunflower			Соја / Soya		
	пожњевена површина, ha	производња, t	принос по ha, kg	пожњевена површина, ha	производња, t	принос по ha, kg	пожњевена површина, ha	производња, t	принос по ha, kg
	<i>Harvested area, ha</i>	<i>Production, t</i>	<i>Yield per ha, kg</i>	<i>Harvested area, ha</i>	<i>Production, t</i>	<i>Yield per ha, kg</i>	<i>Harvested area, ha</i>	<i>Production, t</i>	<i>Yield per ha, kg</i>
<b>РЕПУБЛИКА СРБИЈА / REPUBLIC OF SERBIA</b>									
<b>УКУПНО / TOTAL</b>	<b>4459</b>	<b>9640</b>	<b>2162</b>	<b>187822</b>	<b>454282</b>	<b>2419</b>	<b>143684</b>	<b>350946</b>	<b>2442</b>
<b>Привредна друштва и земљорадничке задруге <i>Commercial enterprises and agricultural cooperatives</i></b>	<b>108</b>	<b>230</b>	<b>2130</b>	<b>46996</b>	<b>116539</b>	<b>2480</b>	<b>54670</b>	<b>137597</b>	<b>2517</b>
<b>Породична газдинства <i>Family holdings</i></b>	<b>4351</b>	<b>9410</b>	<b>2163</b>	<b>140826</b>	<b>337743</b>	<b>2398</b>	<b>89014</b>	<b>213349</b>	<b>2397</b>
<b>Централна Србија / Central Serbia</b>									
<b>Свега / All</b>	<b>904</b>	<b>2643</b>	<b>2924</b>	<b>14792</b>	<b>28325</b>	<b>1915</b>	<b>10922</b>	<b>24291</b>	<b>2224</b>
Привредна друштва и земљорадничке задруге <i>Commercial enterprises and agricultural cooperatives</i>	0	0	0	2851	5017	1760	3370	9115	2705
Породична газдинства <i>Family holdings</i>	904	2643	2924	11941	23308	1952	7552	15176	2010
<b>Управни окрузи <i>Administrative Districts</i></b>									
Град Београд / <i>City of Belgrade</i>	24	45	1875	1780	3790	2129	3916	10046	2565
Мачвански / <i>Mačva</i>	0	0	0	331	625	1888	4110	8724	2123
Колубарски / <i>Kolubara</i>	65	110	1692	74	105	1419	905	1501	1659
Подунавски / <i>Podunavlje</i>	94	298	3170	977	1950	1996	431	820	1903
Браничевски / <i>Braničevo</i>	55	108	1964	4695	8311	1770	657	1451	2209
Шумадијски / <i>Šumadija</i>	0	0	0	1837	4066	2213	525	977	1861
Поморавски / <i>Pomoravlje</i>	0	0	0	208	438	2106	97	220	2268
Борски / <i>Bor</i>	0	0	0	3484	6903	1981	0	0	0
Зајечарски / <i>Zaječar</i>	4	1	250	1024	1509	1474	2	0	0
Златиборски / <i>Zlatibor</i>	0	0	0	0	0	0	0	0	0
Моравички / <i>Moravica</i>	0	0	0	3	5	1667	39	81	2077
Рашки / <i>Raška</i>	0	0	0	12	19	1583	48	96	2000
Расински / <i>Rasina</i>	3	9	3000	131	210	1603	181	365	2017
Нишавски / <i>Niš</i>	7	20	2857	105	160	1524	2	2	1000
Топлички / <i>Toplica</i>	0	0	0	0	0	0	0	0	0
Пиротски / <i>Piroć</i>	0	0	0	0	0	0	0	0	0
Јабланички / <i>Jablanica</i>	612	1793	2930	101	203	2010	3	6	2000
Пчињски / <i>Pčinja</i>	40	259	6475	30	31	1033	6	2	333
<b>Војводина / Vojvodina</b>									
<b>Свега / All</b>	<b>3555</b>	<b>6997</b>	<b>1968</b>	<b>173030</b>	<b>425957</b>	<b>2462</b>	<b>132762</b>	<b>326655</b>	<b>2460</b>
Привредна друштва и земљорадничке задруге <i>Commercial enterprises and agricultural cooperatives</i>	108	230	2130	44145	111522	2526	51300	128482	2505
Породична газдинства <i>Family holdings</i>	3447	6767	1963	128885	314435	2440	81462	198173	2433
<b>Управни окрузи <i>Administrative Districts</i></b>									
Севернобачки / <i>North Bačka</i>	158	290	1835	14075	35668	2534	3296	7237	2196
Средњебанатски / <i>Central Banat</i>	74	101	1365	45402	115334	2540	7417	15519	2092
Севернобанатски / <i>North Banat</i>	1639	3102	1893	26844	61440	2289	5171	10423	2016
Јужнобанатски / <i>South Banat</i>	105	252	2400	57341	136137	2374	16086	31151	1937
Западнобачки / <i>West Bačka</i>	952	1568	1647	10518	27397	2605	17671	49357	2793
Јужнобачки / <i>South Bačka</i>	627	1684	2686	10546	29460	2793	59955	153749	2564
Сремски / <i>Srem</i>	0	0	0	8304	20521	2471	23166	59219	2556

### 2-3. Површине и производња индустријског биља, 2008. Areas and production of industrial crops, 2008

III део / Part tree

	Дуван / Tobacco			Сирак / Sorghum		
	пожњевена површина, ha Harvested area, ha	производња, t Production, t	принос по ha, kg Yield per ha, kg	пожњевена површина, ha Harvested area, ha	производња, t Production, t	принос по ha, kg Yield per ha, kg
<b>РЕПУБЛИКА СРБИЈА / REPUBLIC OF SERBIA</b>						
<b>УКУПНО / TOTAL</b>	<b>7129</b>	<b>10839</b>	<b>1520</b>	<b>2931</b>	<b>10484</b>	<b>3577</b>
Привредна друштва и земљорадничке задруге <i>Commercial enterprises and agricultural cooperatives</i>	59	81	1373	584	2597	4447
Породична газдинства <i>Family holdings</i>	7070	10758	1522	2347	7887	3360
<b>Централна Србија / Central Serbia</b>						
<b>Свега / All</b>	<b>2690</b>	<b>4269</b>	<b>1587</b>	<b>201</b>	<b>640</b>	<b>3184</b>
Привредна друштва и земљорадничке задруге <i>Commercial enterprises and agricultural cooperatives</i>	4	6	1500	0	0	0
Породична газдинства <i>Family holdings</i>	2686	4263	1587	201	640	3184
<b>Управни окрузи Administrative Districts</b>						
Град Београд / City of Belgrade	63	97	1540	0	0	0
Мачвански / Mačva	753	1295	1720	148	537	3628
Колубарски / Kolubara	269	304	1130	0	0	0
Подунавски / Podunavlje	38	58	1526	0	0	0
Браничевски / Braničevo	84	117	1393	49	98	2000
Шумадијски / Šumadija	10	14	1400	0	0	0
Поморавски / Pomoravlje	31	116	3742	0	0	0
Борски / Bor	2	2	1000	0	0	0
Зајечарски / Zaječar	22	47	2136	1	1	1000
Златиборски / Zlatibor	33	33	1000	0	0	0
Моравички / Moravica	0	0	0	0	0	0
Рашки / Raška	0	0	0	0	0	0
Расински / Rasina	72	81	1125	0	0	0
Нишавски / Niš	38	39	1026	2	2	1000
Топлички / Toplica	0	0	0	0	0	0
Пиротски / Pirot	0	0	0	0	0	0
Јабланички / Jablanica	470	844	1796	1	2	2000
Пчињски / Pčinja	805	1222	1518	0	0	0
<b>Војводина / Vojvodina</b>						
<b>Свега / All</b>	<b>4439</b>	<b>6570</b>	<b>1480</b>	<b>2730</b>	<b>9844</b>	<b>3606</b>
Привредна друштва и земљорадничке задруге <i>Commercial enterprises and agricultural cooperatives</i>	55	75	1364	584	2597	4447
Породична газдинства <i>Family holdings</i>	4384	6495	1482	2146	7247	3377
<b>Управни окрузи Administrative Districts</b>						
Севернобачки / North Bačka	260	366	1408	198	1000	5051
Средњебанатски / Central Banat	281	351	1249	21	84	4000
Севернобанатски / North Banat	1267	1721	1358	2090	6802	3255
Јужнобанатски / South Banat	345	803	2328	0	0	0
Западнобачки / West Bačka	139	183	1317	12	46	3833
Јужнобачки / South Bačka	94	152	1617	394	1892	4802
Сремски / Srem	2053	2994	1458	15	20	1333

## 2-4. Површине и производња повртног биља, 2008. Areas and production of vegetable crops, 2008

I део / Part one

	Кромпир (рани и касни) <i>Potatoes (early and late)</i>			Мрква / Carrot			Црни лук / Onions		
	пожњевена површина, ha	производња, t	принос по ha, kg	пожњевена површина, ha	производња, t	принос по ha, kg	пожњевена површина, ha	производња, t	принос по ha, kg
	<i>Harvested area, ha</i>	<i>Production, t</i>	<i>Yield per ha, kg</i>	<i>Harvested area, ha</i>	<i>Production, t</i>	<i>Yield per ha, kg</i>	<i>Harvested area, ha</i>	<i>Production, t</i>	<i>Yield per ha, kg</i>
<b>РЕПУБЛИКА СРБИЈА / REPUBLIC OF SERBIA</b>									
<b>УКУПНО / TOTAL</b>	<b>81172</b>	<b>843545</b>	<b>10392</b>	<b>7623</b>	<b>66202</b>	<b>8685</b>	<b>18908</b>	<b>141391</b>	<b>7478</b>
<b>Привредна друштва и земљорадничке задруге <i>Commercial enterprises and agricultural cooperatives</i></b>	<b>1105</b>	<b>33773</b>	<b>30564</b>	<b>203</b>	<b>4851</b>	<b>23897</b>	<b>344</b>	<b>7464</b>	<b>21698</b>
<b>Породична газдинства <i>Family holdings</i></b>	<b>80067</b>	<b>809772</b>	<b>10114</b>	<b>7420</b>	<b>61351</b>	<b>8268</b>	<b>18564</b>	<b>133927</b>	<b>7214</b>
<b>Централна Србија / Central Serbia</b>									
<b>Свега / All</b>	<b>63832</b>	<b>595757</b>	<b>9333</b>	<b>4736</b>	<b>29008</b>	<b>6125</b>	<b>13400</b>	<b>72360</b>	<b>5400</b>
Привредна друштва и земљорадничке задруге <i>Commercial enterprises and agricultural cooperatives</i>	112	1845	16473	1	11	11000	43	341	7930
Породична газдинства <i>Family holdings</i>	63720	593912	9321	4735	28997	6124	13357	72019	5392
<b>Управни окрузи <i>Administrative Districts</i></b>									
Град Београд / <i>City of Belgrade</i>	5450	46757	8579	838	4034	4814	1495	6206	4151
Мачвански / <i>Mačva</i>	4443	47954	10793	360	2142	5950	1178	10339	8777
Колубарски / <i>Kolubara</i>	2745	16925	6166	204	476	2333	542	1296	2391
Подунавски / <i>Podunavlje</i>	2386	15126	6339	204	840	4118	443	1891	4269
Браничевски / <i>Bраничево</i>	4343	36094	8311	503	3895	7744	1147	4601	4011
Шумадијски / <i>Šumadija</i>	3043	36422	11969	214	1490	6963	889	7142	8034
Поморавски / <i>Pomoravlje</i>	2262	22293	9855	230	1729	7517	766	5244	6846
Борски / <i>Bor</i>	2180	12167	5581	186	636	3419	670	2388	3564
Зајечарски / <i>Zaječar</i>	2386	14629	6131	227	1054	4643	757	2745	3626
Златиборски / <i>Zlatibor</i>	6501	71542	11005	337	2825	8383	400	2388	5970
Моравички / <i>Moravica</i>	7594	104299	13734	204	1477	7240	491	2526	5145
Рашки / <i>Raška</i>	3702	35433	9571	116	945	8147	384	1595	4154
Расински / <i>Rasina</i>	3323	36639	11026	441	3558	8068	918	4749	5173
Нишавски / <i>Niš</i>	3062	28076	9169	357	2229	6244	1368	10089	7375
Топлички / <i>Toplica</i>	1527	9308	6096	43	155	3605	382	1389	3636
Пиротски / <i>Pirot</i>	1302	10397	7985	43	248	5767	355	1973	5558
Јабланички / <i>Jablanica</i>	3783	28840	7624	162	976	6025	787	4549	5780
Пчињски / <i>Pčinja</i>	3800	22856	6015	67	299	4463	428	1250	2921
<b>Војводина / Vojvodina</b>									
<b>Свега / All</b>	<b>17340</b>	<b>247788</b>	<b>14290</b>	<b>2887</b>	<b>37194</b>	<b>12883</b>	<b>5508</b>	<b>69031</b>	<b>12533</b>
Привредна друштва и земљорадничке задруге <i>Commercial enterprises and agricultural cooperatives</i>	993	31928	32153	202	4840	23960	301	7123	23664
Породична газдинства <i>Family holdings</i>	16347	215860	13205	2685	32354	12050	5207	61908	11889
<b>Управни окрузи <i>Administrative Districts</i></b>									
Севернобачки / <i>North Bačka</i>	1097	13838	12614	143	1238	8657	292	2926	10021
Средњебанатски / <i>Central Banat</i>	1815	29871	16458	271	2726	10059	716	6453	9013
Севернобанатски / <i>North Banat</i>	1717	17008	9906	370	4182	11303	714	7354	10300
Јужнобанатски / <i>South Banat</i>	2715	29500	10866	428	4013	9376	743	5382	7244
Западнобачки / <i>West Bačka</i>	1953	35986	18426	222	2882	12982	465	5559	11955
Јужнобачки / <i>South Bačka</i>	4536	84394	18605	933	16972	18191	1536	33626	21892
Сремски / <i>Srem</i>	3507	37191	10605	520	5181	9963	1042	7731	7419

## 2-4. Површине и производња повртног биља, 2008. Areas and production of vegetable crops, 2008

II део / Part two

	Бели лук / Garlic			Пасуљ чист усеv Beans main crop			Пасуљ међуусев Beans interplanted		
	пожњевена површина, ha	производња, t	принос по ha, kg	пожњевена површина, ha	производња, t	принос по ha, kg	пожњевена површина, ha	производња, t	принос по ha, kg
	Harvested area, ha	Production, t	Yield per ha, kg	Harvested area, ha	Production, t	Yield per ha, kg	Harvested area, ha	Production, t	Yield per ha, kg
<b>РЕПУБЛИКА СРБИЈА / REPUBLIC OF SERBIA</b>									
<b>УКУПНО / TOTAL</b>	<b>8215</b>	<b>24007</b>	<b>2922</b>	<b>21366</b>	<b>23013</b>	<b>1077</b>	<b>93130</b>	<b>19170</b>	<b>206</b>
Привредна друштва и земљорадничке задруге <i>Commercial enterprises and agricultural cooperatives</i>	5	24	4800	43	81	1884	0	0	0
Породична газдинства <i>Family holdings</i>	8210	23983	2921	21323	22932	1075	93130	19170	206
<b>Централна Србија / Central Serbia</b>									
<b>Свега / All</b>	<b>6471</b>	<b>16521</b>	<b>2553</b>	<b>15195</b>	<b>15531</b>	<b>1022</b>	<b>91218</b>	<b>18665</b>	<b>205</b>
Привредна друштва и земљорадничке задруге <i>Commercial enterprises and agricultural cooperatives</i>	2	6	3000	9	16	1778	0	0	0
Породична газдинства <i>Family holdings</i>	6469	16515	2553	15186	15515	1022	91218	18665	205
<b>Управни окрузи</b>									
<i>Administrative Districts</i>									
Град Београд / City of Belgrade	549	1190	2168	1738	2169	1248	1460	786	538
Мачвански / Mačva	486	1452	2988	1725	1798	1042	2071	676	326
Колубарски / Kolubara	274	339	1237	970	818	843	1956	202	103
Подунавски / Podunavlje	249	529	2124	691	939	1359	2538	913	360
Браничевски / Braničevo	592	1482	2503	1620	1343	829	9419	3130	332
Шумадијски / Šumadija	316	856	2709	1190	1490	1252	2219	536	242
Поморавски / Pomoravlje	384	1162	3026	788	742	942	8954	1552	173
Борски / Bor	300	530	1767	1141	1093	958	4465	756	169
Зајечарски / Zaječar	405	925	2284	827	479	579	5541	843	152
Златиборски / Zlatibor	213	928	4357	524	515	983	1065	299	281
Моравички / Moravica	188	571	3037	412	452	1097	2369	213	90
Рашки / Raška	193	546	2829	328	270	823	3170	278	88
Расински / Rasina	513	1304	2542	481	409	850	8285	705	85
Нишавски / Niš	705	1897	2691	1258	1300	1033	12277	1883	153
Топлички / Toplica	250	540	2160	522	513	983	4745	710	150
Пиротски / Pirot	193	554	2870	216	245	1134	4478	792	177
Јабланички / Jablanica	388	1220	3144	384	598	1557	11401	3104	272
Пчињски / Pčinja	273	496	1817	380	358	942	4805	1287	268
<b>Војводина / Vojvodina</b>									
<b>Свега / All</b>	<b>1744</b>	<b>7486</b>	<b>4292</b>	<b>6171</b>	<b>7482</b>	<b>1212</b>	<b>1912</b>	<b>505</b>	<b>264</b>
Привредна друштва и земљорадничке задруге <i>Commercial enterprises and agricultural cooperatives</i>	3	18	6000	34	65	1912	0	0	0
Породична газдинства <i>Family holdings</i>	1741	7468	4289	6137	7417	1209	1912	505	264
<b>Управни окрузи</b>									
<i>Administrative Districts</i>									
Севернобачки / North Bačka	187	821	4390	231	362	1567	40	8	200
Средњебанатски / Central Banat	301	1101	3658	758	965	1273	149	22	148
Севернобанатски / North Banat	236	1099	4657	683	707	1035	75	43	573
Јужнобанатски / South Banat	284	1045	3680	756	839	1110	528	140	265
Западнобачки / West Bačka	168	770	4583	634	908	1432	166	111	669
Јужнобачки / South Bačka	326	1847	5666	1524	2024	1328	111	75	676
Сремски / Srem	242	803	3318	1585	1677	1058	843	106	126



**2-4. Површине и производња повртног биља, 2008.**  
**Areas and production of vegetable crops, 2008**

III део / Part tree

	Боранија / <i>String beans</i>			Грашак / <i>Peas</i>			Краставци / <i>Cucumber</i>		
	пожњевена површина, ha	производња, t	принос по ha, kg	пожњевена површина, ha	производња, t	принос по ha, kg	пожњевена површина, ha	производња, t	принос по ha, kg
	<i>Harvested area, ha</i>	<i>Production, t</i>	<i>Yield per ha, kg</i>	<i>Harvested area, ha</i>	<i>Production, t</i>	<i>Yield per ha, kg</i>	<i>Harvested area, ha</i>	<i>Production, t</i>	<i>Yield per ha, kg</i>
<b>РЕПУБЛИКА СРБИЈА / REPUBLIC OF SERBIA</b>									
<b>УКУПНО / TOTAL</b>	<b>5943</b>	<b>14642</b>	<b>2464</b>	<b>13960</b>	<b>42058</b>	<b>3013</b>	<b>8755</b>	<b>61898</b>	<b>7070</b>
Привредна друштва и земљорадничке задруге <i>Commercial enterprises and agricultural cooperatives</i>	331	1933	5840	4934	22030	4465	7	104	14857
Породична газдинства <i>Family holdings</i>	5612	12709	2265	9026	20028	2219	8748	61794	7064
<b>Централна Србија / Central Serbia</b>									
<b>Свега / All</b>	<b>4395</b>	<b>9241</b>	<b>2103</b>	<b>6575</b>	<b>14828</b>	<b>2255</b>	<b>6626</b>	<b>46319</b>	<b>6990</b>
Привредна друштва и земљорадничке задруге <i>Commercial enterprises and agricultural cooperatives</i>	14	22	1571	372	2257	6067	2	15	7500
Породична газдинства <i>Family holdings</i>	4381	9219	2104	6203	12571	2027	6624	46304	6990
<b>Управни окрузи Administrative Districts</b>									
Град Београд / <i>City of Belgrade</i>	746	1323	1773	1606	4725	2942	730	3485	4774
Мачвански / <i>Mačva</i>	496	942	1899	631	1322	2095	799	6190	7747
Колубарски / <i>Kolubara</i>	281	375	1335	387	515	1331	428	1948	4551
Подунавски / <i>Podunavlje</i>	127	287	2260	351	601	1712	430	4274	9940
Браничевски / <i>Braničevo</i>	432	858	1986	719	1423	1979	744	3899	5241
Шумадијски / <i>Šumadija</i>	220	441	2005	450	869	1931	437	3495	7998
Поморавски / <i>Pomoravlje</i>	185	237	1281	305	450	1475	376	3001	7981
Борски / <i>Bor</i>	322	922	2863	286	480	1678	368	1573	4274
Зајечарски / <i>Zaječar</i>	255	420	1647	306	659	2154	362	1551	4285
Златиборски / <i>Zlatibor</i>	152	211	1388	131	223	1702	129	593	4597
Моравички / <i>Moravica</i>	171	495	2895	135	413	3059	328	3625	11052
Рашки / <i>Raška</i>	127	375	2953	130	386	2969	138	1442	10449
Расински / <i>Rasina</i>	364	1112	3055	470	1456	3098	424	4520	10660
Нишавски / <i>Niš</i>	275	768	2793	337	725	2151	351	2208	6291
Топлички / <i>Toplica</i>	61	121	1984	96	175	1823	91	670	7363
Пиротски / <i>Piroć</i>	48	158	3292	36	108	3000	65	425	6538
Јабланички / <i>Jablanica</i>	68	115	1691	105	195	1857	281	2491	8865
Пчињски / <i>Pčinja</i>	65	81	1246	94	103	1096	145	929	6407
<b>Војводина / Vojvodina</b>									
<b>Свега / All</b>	<b>1548</b>	<b>5401</b>	<b>3489</b>	<b>7385</b>	<b>27230</b>	<b>3687</b>	<b>2129</b>	<b>15579</b>	<b>7318</b>
Привредна друштва и земљорадничке задруге <i>Commercial enterprises and agricultural cooperatives</i>	317	1911	6028	4562	19773	4334	5	89	17800
Породична газдинства <i>Family holdings</i>	1231	3490	2835	2823	7457	2642	2124	15490	7293
<b>Управни окрузи Administrative Districts</b>									
Севернобачки / <i>North Bačka</i>	81	206	2543	645	1948	3020	110	670	6091
Средњебанатски / <i>Central Banat</i>	141	214	1518	785	2195	2796	265	1674	6317
Севернобанатски / <i>North Banat</i>	227	842	3709	1197	4170	3484	251	1383	5510
Јужнобанатски / <i>South Banat</i>	283	907	3205	468	1350	2885	269	1848	6870
Западнобачки / <i>West Bačka</i>	240	778	3242	1132	3972	3509	188	1810	9628
Јужнобачки / <i>South Bačka</i>	385	1956	5081	2644	12517	4734	546	4695	8599
Сремски / <i>Srem</i>	191	498	2607	514	1078	2097	500	3499	6998

## 2-4. Површине и производња повртног биља, 2008. Areas and production of vegetable crops, 2008

IV део / Part four

	Купус и кељ <i>Cabbage and kale</i>			Касни купус пострни и нападни усев <i>Cabbage stubble and associated</i>			Парадајз / <i>Tomatoes</i>		
	пожњевена површина, ha <i>Harvested area, ha</i>	производња, t <i>Production, t</i>	принос по ha, kg <i>Yield per ha, kg</i>	пожњевена површина, ha <i>Harvested area, ha</i>	производња, t <i>Production, t</i>	принос по ha, kg <i>Yield per ha, kg</i>	пожњевена површина, ha <i>Harvested area, ha</i>	производња, t <i>Production, t</i>	принос по ha, kg <i>Yield per ha, kg</i>
<b>РЕПУБЛИКА СРБИЈА / REPUBLIC OF SERBIA</b>									
<b>УКУПНО / TOTAL</b>	<b>20711</b>	<b>268019</b>	<b>12941</b>	<b>2451</b>	<b>32500</b>	<b>13260</b>	<b>20309</b>	<b>176501</b>	<b>8691</b>
Привредна друштва и земљорадничке задруге <i>Commercial enterprises and agricultural cooperatives</i>	28	778	27786	6	219	36500	13	194	14923
Породична газдинства <i>Family holdings</i>	20683	267241	12921	2445	32281	13203	20296	176307	8687
<b>Централна Србија / Central Serbia</b>									
<b>Свега / All</b>	<b>17061</b>	<b>211352</b>	<b>12388</b>	<b>2093</b>	<b>26973</b>	<b>12887</b>	<b>14978</b>	<b>124528</b>	<b>8314</b>
Привредна друштва и земљорадничке задруге <i>Commercial enterprises and agricultural cooperatives</i>	14	172	12286	3	159	53000	9	172	19111
Породична газдинства <i>Family holdings</i>	17047	211180	12388	2090	26814	12830	14969	124356	8308
<b>Управни окрузи Administrative Districts</b>									
Град Београд / <i>City of Belgrade</i>	1797	22885	12735	89	1283	14416	2350	19103	8129
Мачвански / <i>Mačva</i>	1455	19993	13741	648	9693	14958	1664	20373	12243
Колубарски / <i>Kolubara</i>	796	7246	9103	108	609	5639	765	3739	4888
Подунавски / <i>Podunavlje</i>	787	12753	16205	33	469	14212	780	7729	9909
Браничевски / <i>Bраничево</i>	1525	24504	16068	79	1323	16747	1245	8421	6764
Шумадијски / <i>Šumadija</i>	1289	21411	16611	0	0	0	1079	10999	10194
Поморавски / <i>Pomoravlje</i>	1008	14424	14310	72	1185	16458	837	8348	9974
Борски / <i>Bor</i>	777	6984	8988	0	0	0	530	2438	4600
Зајечарски / <i>Zaječar</i>	867	6090	7024	34	695	20441	735	3090	4204
Златиборски / <i>Zlatibor</i>	965	9760	10114	32	303	9469	289	1985	6869
Моравички / <i>Moravica</i>	1238	16992	13725	166	2328	14024	777	7087	9121
Рашки / <i>Raška</i>	621	6597	10623	163	2235	13712	309	2155	6974
Расински / <i>Rasina</i>	1399	16163	11553	201	2386	11871	1016	9169	9025
Нишавски / <i>Niš</i>	917	8720	9509	96	1096	11417	1062	6959	6553
Топлички / <i>Toplica</i>	351	3844	10952	0	0	0	265	2178	8219
Пиротски / <i>Pirot</i>	297	4572	15394	35	384	10971	208	1341	6447
Јабланички / <i>Jablanica</i>	495	4963	10026	246	2442	9927	687	7136	10387
Пчињски / <i>Pčinja</i>	477	3451	7235	91	542	5956	380	2278	5995
<b>Војводина / Vojvodina</b>									
<b>Свега / All</b>	<b>3650</b>	<b>56667</b>	<b>15525</b>	<b>358</b>	<b>5527</b>	<b>15439</b>	<b>5331</b>	<b>51973</b>	<b>9749</b>
Привредна друштва и земљорадничке задруге <i>Commercial enterprises and agricultural cooperatives</i>	14	606	43286	3	60	20000	4	22	5500
Породична газдинства <i>Family holdings</i>	3636	56061	15418	355	5467	15400	5327	51951	9752
<b>Управни окрузи Administrative Districts</b>									
Севернобачки / <i>North Bačka</i>	242	3607	14905	25	655	26200	281	2570	9146
Средњебанатски / <i>Central Banat</i>	355	4514	12715	4	28	7000	344	2203	6404
Севернобанатски / <i>North Banat</i>	278	3864	13899	13	248	19077	405	2508	6193
Јужнобанатски / <i>South Banat</i>	614	8345	13591	21	510	24286	749	6404	8550
Западнобачки / <i>West Bačka</i>	471	8848	18786	107	304	2841	578	7324	12671
Јужнобачки / <i>South Bačka</i>	941	14840	15770	91	2453	26956	1064	11369	10685
Сремски / <i>Srem</i>	749	12649	16888	97	1329	13701	1910	19595	10259

**2-4. Површине и производња повртног биља, 2008.**  
**Areas and production of vegetable crops, 2008**

V део / Part five

	Паприка / Pepper			Диње и лубенице / Melons and Watermelons		
	пожњевена површина, ha Harvested area, ha	производња, t Production, t	принос по ha, kg Yield per ha, kg	пожњевена површина, ha Harvested area, ha	производња, t Production, t	принос по ha, kg Yield per ha, kg
<b>РЕПУБЛИКА СРБИЈА / REPUBLIC OF SERBIA</b>						
<b>УКУПНО / TOTAL</b>	<b>18827</b>	<b>151317</b>	<b>8037</b>	<b>15976</b>	<b>255984</b>	<b>16023</b>
<b>Привредна друштва и земљорадничке задруге</b> <i>Commercial enterprises and agricultural cooperatives</i>	<b>48</b>	<b>765</b>	<b>15938</b>	<b>7</b>	<b>195</b>	<b>27857</b>
<b>Породична газдинства</b> <i>Family holdings</i>	<b>18779</b>	<b>150552</b>	<b>8017</b>	<b>15969</b>	<b>255789</b>	<b>16018</b>
<b>Централна Србија / Central Serbia</b>						
<b>Свега / All</b>	<b>14643</b>	<b>99672</b>	<b>6807</b>	<b>8405</b>	<b>109355</b>	<b>13011</b>
Привредна друштва и земљорадничке задруге <i>Commercial enterprises and agricultural cooperatives</i>	4	19	4750	1	15	15000
Породична газдинства <i>Family holdings</i>	14639	99653	6807	8404	109340	13010
<b>Управни окрузи</b> <i>Administrative Districts</i>						
Град Београд / City of Belgrade	747	3524	4718	573	8642	15082
Мачвански / Mačva	1374	13603	9900	556	12106	21773
Колубарски / Kolubara	656	2475	3773	353	2425	6870
Подунавски / Podunavlje	581	4263	7337	632	8638	13668
Браничевски / Braničevo	834	4503	5399	807	6303	7810
Шумадијски / Šumadija	615	3732	6068	581	6807	11716
Поморавски / Pomoravlje	969	8823	9105	704	9642	13696
Борски / Bor	418	1445	3457	728	8310	11415
Зајечарски / Zaječar	894	3018	3376	308	1977	6419
Златиборски / Zlatibor	266	1573	5914	12	44	3667
Моравички / Moravica	913	8707	9537	428	6841	15984
Рашки / Raška	321	2268	7065	83	1138	13711
Расински / Rasina	1762	14994	8510	339	5491	16198
Нишавски / Niš	1945	12377	6363	1059	18283	17264
Топлички / Toplica	400	2932	7330	680	5281	7766
Пиротски / Piroć	422	2555	6055	0	0	0
Јабланички / Jablanica	857	5897	6881	167	2091	12521
Пчињски / Pčinja	669	2983	4459	395	5336	13509
<b>Војводина / Vojvodina</b>						
<b>Свега / All</b>	<b>4184</b>	<b>51654</b>	<b>12343</b>	<b>7571</b>	<b>146629</b>	<b>19367</b>
Привредна друштва и земљорадничке задруге <i>Commercial enterprises and agricultural cooperatives</i>	44	746	16955	6	180	30000
Породична газдинства <i>Family holdings</i>	4140	50899	12294	7565	146449	19359
<b>Управни окрузи</b> <i>Administrative Districts</i>						
Севернобачки / North Bačka	194	1405	7242	60	791	13183
Средњебанатски / Central Banat	215	1342	6242	381	5436	14268
Севернобанатски / North Banat	373	2520	6756	298	4695	15755
Јужнобанатски / South Banat	660	7512	11382	904	25326	28015
Западнобачки / West Bačka	642	12152	18928	557	13399	24056
Јужнобачки / South Bačka	1030	17943	17420	963	16091	16709
Сремски / Srem	1070	8771	8197	4408	80891	18351

## 2-5. Површине и производња крмног биља, 2008. Areas and production of fodder crops, 2008

I део / Part one

	Детелина / Clover			Детелина, подусев / Clover, subplanted			Луцерка / Lucerne		
	пожњевена површина, ha	производња, t	принос по ha, kg	пожњевена површина, ha	производња, t	принос по ha, kg	пожњевена површина, ha	производња, t	принос по ha, kg
	Harvested area, ha	Production, t	Yield per ha, kg	Harvested area, ha	Production, t	Yield per ha, kg	Harvested area, ha	Production, t	Yield per ha, kg
<b>РЕПУБЛИКА СРБИЈА / REPUBLIC OF SERBIA</b>									
<b>УКУПНО / TOTAL</b>	<b>119386</b>	<b>506507</b>	<b>4243</b>	<b>9313</b>	<b>16449</b>	<b>1766</b>	<b>191471</b>	<b>1058080</b>	<b>5526</b>
Привредна друштва и земљорадничке задруге <i>Commercial enterprises and agricultural cooperatives</i>	417	2233	5355	0	0	0	12275	82562	6726
Породична газдинства <i>Family holdings</i>	118969	504274	4239	9313	16449	1766	179196	975518	5444
<b>Централна Србија / Central Serbia</b>									
<b>Свега / All</b>	<b>112168</b>	<b>466629</b>	<b>4160</b>	<b>9184</b>	<b>15922</b>	<b>1734</b>	<b>135124</b>	<b>699145</b>	<b>5174</b>
Привредна друштва и земљорадничке задруге <i>Commercial enterprises and agricultural cooperatives</i>	82	369	4500	0	0	0	4001	29906	7475
Породична газдинства <i>Family holdings</i>	112086	466260	4160	9184	15922	1734	131123	669239	5104
<b>Управни окрузи Administrative Districts</b>									
Град Београд / <i>City of Belgrade</i>	11612	44786	3857	459	1438	3133	16285	97802	6006
Мачвански / <i>Mačva</i>	9450	43949	4651	1336	1573	1177	14217	94111	6620
Колубарски / <i>Kolubara</i>	8921	33202	3722	1339	1298	969	7265	33567	4620
Подунавски / <i>Podunavlje</i>	2724	15191	5577	262	461	1760	8640	51508	5962
Браничевски / <i>Braničevo</i>	7739	31361	4052	2028	5299	2613	13300	61137	4597
Шумадијски / <i>Šumadija</i>	11234	57184	5090	1166	1895	1625	10417	59911	5751
Поморавски / <i>Pomoravlje</i>	11133	55261	4964	615	1647	2678	11107	55262	4975
Борски / <i>Bor</i>	4305	12034	2795	54	96	1778	4334	15650	3611
Зајечарски / <i>Zaječar</i>	9410	32131	3415	259	530	2046	10780	49627	4604
Златиборски / <i>Zlatibor</i>	3082	14260	4627	62	89	1435	2463	13454	5462
Моравички / <i>Moravica</i>	5216	28006	5369	365	385	1055	3876	22718	5861
Рашки / <i>Raška</i>	3474	17238	4962	161	181	1124	3410	17799	5220
Расински / <i>Rasina</i>	7627	35409	4643	269	197	732	7185	36709	5109
Нишавски / <i>Niš</i>	7159	17970	2510	85	63	741	9369	32559	3475
Топлички / <i>Toplica</i>	2102	6933	3298	29	77	2655	3270	14442	4417
Пиротски / <i>Pirot</i>	1152	4148	3601	0	0	0	2926	15906	5436
Јабланички / <i>Jablanica</i>	2923	10152	3473	365	380	1041	3347	17612	5262
Пчињски / <i>Pčinja</i>	2905	7414	2552	330	313	948	2933	9371	3195
<b>Војводина / Vojvodina</b>									
<b>Свега / All</b>	<b>7218</b>	<b>39878</b>	<b>5525</b>	<b>129</b>	<b>527</b>	<b>4085</b>	<b>56347</b>	<b>358935</b>	<b>6370</b>
Привредна друштва и земљорадничке задруге <i>Commercial enterprises and agricultural cooperatives</i>	335	1864	5564	0	0	0	8274	52656	6364
Породична газдинства <i>Family holdings</i>	6883	38014	5523	129	527	4085	48073	306279	6371
<b>Управни окрузи Administrative Districts</b>									
Севернобачки / <i>North Bačka</i>	202	1131	5599	0	0	0	6801	45666	6715
Средњобанатски / <i>Central Banat</i>	1093	5614	5136	10	20	2000	10882	57017	5240
Севернобанатски / <i>North Banat</i>	909	4971	5469	48	185	3854	9622	56870	5910
Јужнобанатски / <i>South Banat</i>	1809	7758	4289	34	228	6706	7742	48700	6290
Западнобачки / <i>West Bačka</i>	315	1427	4530	15	31	2067	5321	36296	6821
Јужнобачки / <i>South Bačka</i>	1460	11069	7582	2	10	5000	7838	61788	7883
Сремски / <i>Srem</i>	1430	7908	5530	20	53	2650	8141	52598	6461

**2-5. Површине и производња крмног биља, 2008.**  
**Areas and production of fodder crops, 2008**

II део / Part two

	Луцерка, подусев / Lucerne			Грахолица / Vetch			Сточни грашак / Forage Peas		
	пожњевена површина, ha <i>Harvested area, ha</i>	производња, t <i>Production, t</i>	принос по ha, kg <i>Yield per ha, kg</i>	пожњевена површина, ha <i>Harvested area, ha</i>	производња, t <i>Production, t</i>	принос по ha, kg <i>Yield per ha, kg</i>	пожњевена површина, ha <i>Harvested area, ha</i>	производња, t <i>Production, t</i>	принос по ha, kg <i>Yield per ha, kg</i>
<b>РЕПУБЛИКА СРБИЈА / REPUBLIC OF SERBIA</b>									
<b>УКУПНО / TOTAL</b>	<b>5035</b>	<b>11588</b>	<b>2301</b>	<b>8426</b>	<b>28939</b>	<b>3434</b>	<b>5139</b>	<b>17172</b>	<b>3342</b>
Привредна друштва и земљорадничке задруге <i>Commercial enterprises and agricultural cooperatives</i>	4	16	4000	279	548	1964	519	1144	2204
Породична газдинства <i>Family holdings</i>	5031	11572	2300	8147	28391	3485	4620	16028	3469
<b>Централна Србија / Central Serbia</b>									
<b>Свега / All</b>	<b>4874</b>	<b>11105</b>	<b>2278</b>	<b>7329</b>	<b>25689</b>	<b>3505</b>	<b>3380</b>	<b>11993</b>	<b>3548</b>
Привредна друштва и земљорадничке задруге <i>Commercial enterprises and agricultural cooperatives</i>	4	16	4000	106	64	604	74	41	554
Породична газдинства <i>Family holdings</i>	4870	11089	2277	7223	25625	3548	3306	11952	3615
<b>Управни окрузи / Administrative Districts</b>									
Град Београд / City of Belgrade	235	898	3821	462	1554	3364	182	581	3192
Мачвански / Mačva	603	700	1161	1135	3872	3411	536	1726	3220
Колубарски / Kolubara	355	438	1234	451	1452	3220	339	1103	3254
Подунавски / Podunavlje	562	1168	2078	0	0	0	82	322	3927
Браничевски / Braničevo	948	3932	4148	425	2851	6708	331	1243	3755
Шумадијски / Šumadija	528	911	1725	321	1441	4489	367	1555	4237
Поморавски / Pomoravlje	449	1179	2626	102	430	4216	37	139	3757
Борски / Bor	12	24	2000	269	791	2941	51	38	745
Зајечарски / Zaječar	323	846	2619	163	500	3067	63	156	2476
Златиборски / Zlatibor	58	96	1655	20	68	3400	17	51	3000
Моравички / Moravica	247	265	1073	306	1138	3719	158	542	3430
Рашки / Raška	84	86	1024	53	173	3264	58	253	4362
Расински / Rasina	161	119	739	284	882	3106	179	599	3346
Нишавски / Niš	0	0	0	1306	3282	2513	330	897	2718
Топлички / Toplica	26	66	2538	420	1300	3095	150	394	2627
Пиротски / Pirot	0	0	0	60	215	3583	22	113	5136
Јабланички / Jablanica	122	214	1754	910	3882	4266	363	2024	5576
Пчињски / Pčinja	161	163	1012	642	1858	2894	115	257	2235
<b>Војводина / Vojvodina</b>									
<b>Свега / All</b>	<b>161</b>	<b>483</b>	<b>3000</b>	<b>1097</b>	<b>3250</b>	<b>2963</b>	<b>1759</b>	<b>5179</b>	<b>2944</b>
Привредна друштва и земљорадничке задруге <i>Commercial enterprises and agricultural cooperatives</i>	0	0	0	173	484	2798	445	1103	2479
Породична газдинства <i>Family holdings</i>	161	483	3000	924	2766	2994	1314	4076	3102
<b>Управни окрузи / Administrative Districts</b>									
Севернобачки / North Bačka	4	11	2750	47	216	4596	295	891	3020
Средњебанатски / Central Banat	12	27	2250	89	130	1461	254	497	1957
Севернобанатски / North Banat	16	66	4125	63	284	4508	186	481	2586
Јужнобанатски / South Banat	39	215	5513	35	105	3000	72	169	2347
Западнобачки / West Bačka	26	83	3192	115	386	3357	221	823	3724
Јужнобачки / South Bačka	2	12	6000	282	870	3085	321	1175	3660
Сремски / Srem	62	69	1113	466	1259	2702	410	1143	2788

**2-5. Површине и производња крмог биља, 2008.**  
**Areas and production of fodder crops, 2008**

III део / Part tree

	Кукуруз за крму <i>Maize for fodder</i>			Сточна репа / <i>Forage Beet</i>			Бела репа (пострна) <i>White Beet stubble</i>		
	пожњевена површина, ha <i>Harvested area, ha</i>	производња, t <i>Production, t</i>	принос по ha, kg <i>Yield per ha, kg</i>	пожњевена површина, ha <i>Harvested area, ha</i>	производња, t <i>Production, t</i>	принос по ha, kg <i>Yield per ha, kg</i>	пожњевена површина, ha <i>Harvested area, ha</i>	производња, t <i>Production, t</i>	принос по ha, kg <i>Yield per ha, kg</i>
<b>РЕПУБЛИКА СРБИЈА / REPUBLIC OF SERBIA</b>									
<b>УКУПНО / TOTAL</b>	<b>25318</b>	<b>459310</b>	<b>18142</b>	<b>4892</b>	<b>55534</b>	<b>11352</b>	<b>26</b>	<b>189</b>	<b>7269</b>
<b>Привредна друштва и земљорадничке задруге <i>Commercial enterprises and agricultural cooperatives</i></b>	<b>6781</b>	<b>170476</b>	<b>25140</b>	<b>1</b>	<b>30</b>	<b>30000</b>	<b>0</b>	<b>0</b>	<b>0</b>
<b>Породична газдинства <i>Family holdings</i></b>	<b>18537</b>	<b>288834</b>	<b>15581</b>	<b>4891</b>	<b>55504</b>	<b>11348</b>	<b>26</b>	<b>189</b>	<b>7269</b>
<b>Централна Србија / Central Serbia</b>									
<b>Свега / All</b>	<b>18761</b>	<b>314944</b>	<b>16787</b>	<b>4434</b>	<b>45336</b>	<b>10225</b>	<b>26</b>	<b>189</b>	<b>7269</b>
Привредна друштва и земљорадничке задруге <i>Commercial enterprises and agricultural cooperatives</i>	4893	125719	25694	0	0	0	0	0	0
Породична газдинства <i>Family holdings</i>	13868	189225	13645	4434	45336	10225	26	189	7269
<b>Управни окрузи <i>Administrative Districts</i></b>									
Град Београд / <i>City of Belgrade</i>	4881	125865	25787	221	2806	12697	4	6	1500
Мачвански / <i>Mačva</i>	1661	26868	16176	222	1397	6293	0	0	0
Колубарски / <i>Kolubara</i>	2169	21865	10081	54	228	4222	0	0	0
Подунавски / <i>Podunavlje</i>	228	2319	10171	85	1170	13765	0	0	0
Браничевски / <i>Bраничево</i>	1697	17888	10541	521	8795	16881	0	0	0
Шумадијски / <i>Šumadija</i>	1627	25629	15752	344	4852	14105	0	0	0
Поморавски / <i>Pomoravlje</i>	1176	19293	16406	237	4244	17907	11	120	10909
Борски / <i>Bor</i>	506	8488	16775	244	1637	6709	0	0	0
Зајечарски / <i>Zaječar</i>	785	6685	8516	473	2377	5025	0	0	0
Златиборски / <i>Zlatibor</i>	775	12564	16212	182	1815	9973	0	0	0
Моравички / <i>Moravica</i>	1316	21143	16066	133	2334	17549	0	0	0
Рашки / <i>Raška</i>	310	6623	21365	143	2042	14280	0	0	0
Расински / <i>Rasina</i>	658	10041	15260	190	3479	18311	0	0	0
Нишавски / <i>Niš</i>	177	1330	7514	298	2175	7299	6	43	7167
Топлички / <i>Toplica</i>	77	884	11481	44	429	9750	0	0	0
Пиротски / <i>Piroć</i>	221	4809	21760	128	1821	14227	0	0	0
Јабланички / <i>Jablanica</i>	194	1500	7732	115	1023	8896	0	0	0
Пчињски / <i>Pčinja</i>	303	1150	3795	800	2712	3390	5	20	4000
<b>Војводина / Vojvodina</b>									
<b>Свега / All</b>	<b>6557</b>	<b>144366</b>	<b>22017</b>	<b>458</b>	<b>10198</b>	<b>22266</b>	<b>0</b>	<b>0</b>	<b>0</b>
Привредна друштва и земљорадничке задруге <i>Commercial enterprises and agricultural cooperatives</i>	1888	44757	23706	1	30	30000	0	0	0
Породична газдинства <i>Family holdings</i>	4669	99609	21334	457	10168	22249	0	0	0
<b>Управни окрузи <i>Administrative Districts</i></b>									
Севернобачки / <i>North Bačka</i>	1478	42455	28725	40	293	7325	0	0	0
Средњебанатски / <i>Central Banat</i>	466	7998	17163	23	483	21000	0	0	0
Севернобанатски / <i>North Banat</i>	1531	32179	21018	136	4498	33074	0	0	0
Јужнобанатски / <i>South Banat</i>	948	13090	13808	23	487	21174	0	0	0
Западнобачки / <i>West Bačka</i>	394	8200	20812	48	846	17625	0	0	0
Јужнобачки / <i>South Bačka</i>	1504	37819	25146	33	825	25000	0	0	0
Сремски / <i>Srem</i>	236	2625	11123	155	2766	17845	0	0	0

## 2-5. Површине и производња крмног биља, 2008. Areas and production of fodder crops, 2008

## IV део / Part four

	Мешавина трава и легуминоза <sup>1)</sup> <i>Mixture of herbs and leguminosae<sup>1)</sup></i>			Ливаде - принос сена <i>Meadows - straw</i>			Пашњаци - принос сена <i>Pastures - straw</i>		
	пожњевена површина, ha <i>Harvested area, ha</i>	производња, t <i>Production, t</i>	принос по ha, kg <i>Yield per ha, kg</i>	пожњевена површина, ha <i>Harvested area, ha</i>	производња, t <i>Production, t</i>	принос по ha, kg <i>Yield per ha, kg</i>	пожњевена површина, ha <i>Harvested area, ha</i>	производња, t <i>Production, t</i>	принос по ha, kg <i>Yield per ha, kg</i>
<b>РЕПУБЛИКА СРБИЈА / REPUBLIC OF SERBIA</b>									
<b>УКУПНО / TOTAL</b>	<b>102387</b>	<b>303546</b>	<b>2895</b>	<b>561529</b>	<b>1016890</b>	<b>1811</b>	<b>523138</b>	<b>315662</b>	<b>603</b>
<b>Привредна друштва и земљорадничке задруге <i>Commercial enterprises and agricultural cooperatives</i></b>	<b>755</b>	<b>1935</b>	<b>2400</b>	<b>23547</b>	<b>35203</b>	<b>1495</b>	<b>96738</b>	<b>44605</b>	<b>461</b>
<b>Породична газдинства <i>Family holdings</i></b>	<b>101632</b>	<b>301611</b>	<b>2899</b>	<b>537982</b>	<b>981687</b>	<b>1825</b>	<b>426400</b>	<b>271057</b>	<b>636</b>
<b>Централна Србија / Central Serbia</b>									
<b>Свега / All</b>	<b>101715</b>	<b>300546</b>	<b>2887</b>	<b>530205</b>	<b>964635</b>	<b>1819</b>	<b>456512</b>	<b>262271</b>	<b>575</b>
Привредна друштва и земљорадничке задруге <i>Commercial enterprises and agricultural cooperatives</i>	560	1433	2339	12991	22223	1711	63670	25437	400
Породична газдинства <i>Family holdings</i>	101155	299113	2890	517214	942412	1822	392842	236834	603
<b>Управни окрузи <i>Administrative Districts</i></b>									
Град Београд / <i>City of Belgrade</i>	1272	4003	3022	11623	25636	2206	4616	5271	1142
Мачвански / <i>Mačva</i>	10828	33220	2973	8593	21323	2481	15470	11069	716
Колубарски / <i>Kolubara</i>	10455	29204	2711	26328	41278	1568	21588	19671	911
Подунавски / <i>Podunavlje</i>	679	5108	6651	3439	7765	2258	1275	1411	1107
Браничевски / <i>Braničevo</i>	3721	11961	2699	34066	80529	2364	22163	20805	939
Шумадијски / <i>Šumadija</i>	2889	12236	4060	17852	38345	2148	13359	15916	1191
Поморавски / <i>Pomoravlje</i>	1210	4775	3769	17207	24536	1426	11230	9986	889
Борски / <i>Bor</i>	2241	4948	2184	38345	53965	1407	21834	15016	688
Зајечарски / <i>Zaječar</i>	10807	26990	2476	35954	50365	1401	37676	14171	376
Златиборски / <i>Zlatibor</i>	14856	47609	3191	98375	193186	1964	113394	46157	407
Моравички / <i>Moravica</i>	5225	20651	3873	47895	109760	2292	34002	20227	595
Рашки / <i>Raška</i>	2798	10517	3703	56071	120984	2158	53059	38991	735
Расински / <i>Rasina</i>	5367	17338	3184	19820	44664	2253	13489	10137	752
Нишавски / <i>Niš</i>	7991	17067	2136	13648	13254	971	15803	6055	383
Топлички / <i>Toplica</i>	3528	9853	2787	25297	27218	1076	15164	5823	384
Пиротски / <i>Pirot</i>	9913	28203	2845	34065	60805	1785	39049	11303	289
Јабланички / <i>Jablanica</i>	3314	8834	2650	19981	23723	1187	7537	4600	610
Пчињски / <i>Pčinja</i>	4621	8029	1697	21646	27299	1261	15804	5662	358
<b>Војводина / Vojvodina</b>									
<b>Свега / All</b>	<b>672</b>	<b>3000</b>	<b>4054</b>	<b>31324</b>	<b>52255</b>	<b>1668</b>	<b>66626</b>	<b>53391</b>	<b>801</b>
Привредна друштва и земљорадничке задруге <i>Commercial enterprises and agricultural cooperatives</i>	195	502	2574	10556	12980	1230	33068	19168	580
Породична газдинства <i>Family holdings</i>	477	2498	4658	20768	39275	1891	33558	34223	1020
<b>Управни окрузи <i>Administrative Districts</i></b>									
Севернобачки / <i>North Bačka</i>	81	286	3531	1280	3082	2408	882	2201	2495
Средњебанатски / <i>Central Banat</i>	36	295	8056	10934	14268	1305	32979	18014	546
Севернобанатски / <i>North Banat</i>	64	321	4563	5872	10585	1803	15421	13524	877
Јужнобанатски / <i>South Banat</i>	79	183	2038	2814	5339	1897	4146	4598	1109
Западнобачки / <i>West Bačka</i>	87	535	5287	5134	9347	1821	3478	5586	1606
Јужнобачки / <i>South Bačka</i>	272	1223	3978	2612	6961	2665	4524	6926	1531
Сремски / <i>Srem</i>	53	157	2887	2678	2673	998	5196	2542	489

<sup>1)</sup> Површина и просечан принос односе се на главни усеv, док се укупна производња односи на главни усеv и подусев.<sup>1)</sup> Data on area and average yield refer to main crop, while data on production, represent total production of main crop and mixture of herbs and leguminosae subcrop.

### 3-1. Воћна стабла и производња воћа, 2008. Fruit trees and production of fruit, 2008

I део / Part one

	Јабукe / Apples			Крушке / Pears			Дуње / Quinces		
	број родних стабала, <i>Number of productive trees</i>	производња, t <i>Production, t</i>	принос по стаблу, kg <i>Yield per tree, kg</i>	број родних стабала, <i>Number of productive trees</i>	производња, t <i>Production, t</i>	принос по стаблу, kg <i>Yield per tree, kg</i>	број родних стабала, <i>Number of productive trees</i>	производња, t <i>Production, t</i>	принос по стаблу, kg <i>Yield per tree, kg</i>
<b>РЕПУБЛИКА СРБИЈА / REPUBLIC OF SERBIA</b>									
<b>УКУПНО / TOTAL</b>	<b>15223831</b>	<b>235601</b>	<b>15,5</b>	<b>4403376</b>	<b>61886</b>	<b>14,1</b>	<b>864277</b>	<b>12350</b>	<b>14,3</b>
Привредна друштва и земљорадничке задруге <i>Commercial enterprises and agricultural cooperatives</i>	4015517	46654	11,6	635375	3242	5,1	33054	293	8,9
Породична газдинства <i>Family holdings</i>	11208314	188947	16,9	3768001	58644	15,6	831223	12057	14,5
<b>Централна Србија / Central Serbia</b>									
<b>Свега / All</b>	<b>10204324</b>	<b>152910</b>	<b>15,0</b>	<b>3549528</b>	<b>51107</b>	<b>14,4</b>	<b>729324</b>	<b>9780</b>	<b>13,4</b>
Привредна друштва и земљорадничке задруге <i>Commercial enterprises and agricultural cooperatives</i>	1317519	12320	9,4	277127	1717	6,2	25300	81	3,2
Породична газдинства <i>Family holdings</i>	8886805	140590	15,8	3272401	49390	15,1	704024	9699	13,8
<b>Управни окрузи Administrative Districts</b>									
Град Београд / <i>City of Belgrade</i>	1396153	19317	13,8	300205	5234	17,4	64501	1199	18,6
Мачвански / <i>Mačva</i>	292256	6833	23,4	161725	2769	17,1	52090	812	15,6
Колубарски / <i>Kolubara</i>	195498	2467	12,6	117259	1452	12,4	24531	217	8,8
Подунавски / <i>Podunavlje</i>	2182730	20686	9,5	217885	2083	9,6	24835	257	10,3
Браничевски / <i>Braničevo</i>	362223	4442	12,3	179331	2101	11,7	67298	611	9,1
Шумадијски / <i>Šumadija</i>	414255	7383	17,8	268103	4859	18,1	37457	467	12,5
Поморавски / <i>Pomoravlje</i>	373767	6654	17,8	154816	2308	14,9	32721	385	11,8
Борски / <i>Bor</i>	134186	2900	21,6	77362	1384	17,9	27473	395	14,4
Зајечарски / <i>Zaječar</i>	247280	3397	13,7	114988	1295	11,3	34737	487	14
Златиборски / <i>Zlatibor</i>	960010	18090	18,8	164837	1782	10,8	15609	99	6,3
Моравички / <i>Moravica</i>	780440	14167	18,2	240395	4442	18,5	29720	338	11,4
Рашки / <i>Raška</i>	548715	11492	20,9	273212	5693	20,8	30998	392	12,6
Расински / <i>Rasina</i>	450809	9295	20,6	131442	2543	19,3	58930	667	11,3
Нишавски / <i>Niš</i>	440832	4432	10,1	271876	2514	9,2	73327	572	7,8
Топлички / <i>Toplica</i>	374675	6725	17,9	159015	2061	13,0	39211	790	20,1
Пиротски / <i>Pirot</i>	242137	2014	8,3	159681	1384	8,7	18746	187	10
Јабланички / <i>Jablanica</i>	473683	6932	14,6	430231	4756	11,1	76603	1549	20,2
Пчињски / <i>Pčinja</i>	334675	5684	17,0	127165	2447	19,2	20537	356	17,3
<b>Војводина / Vojvodina</b>									
<b>Свега / All</b>	<b>5019507</b>	<b>82691</b>	<b>16,5</b>	<b>853848</b>	<b>10779</b>	<b>12,6</b>	<b>134953</b>	<b>2570</b>	<b>19,0</b>
Привредна друштва и земљорадничке задруге <i>Commercial enterprises and agricultural cooperatives</i>	2697998	34334	12,7	358248	1525	4,3	7754	212	27,3
Породична газдинства <i>Family holdings</i>	2321509	48357	20,8	495600	9254	18,7	127199	2358	18,5
<b>Управни окрузи Administrative Districts</b>									
Севернобачки / <i>North Bačka</i>	1019309	19077	18,7	107131	2031	19	25090	617	24,6
Средњебанатски / <i>Central Banat</i>	385732	4773	12,4	132665	615	4,6	17351	273	15,7
Севернобанатски / <i>North Banat</i>	216935	2788	12,9	26833	460	17,1	13914	225	16,2
Јужнобанатски / <i>South Banat</i>	1081298	20971	19,4	57262	954	16,7	18884	441	23,4
Западнобачки / <i>West Bačka</i>	281220	6139	21,8	91398	1582	17,3	9469	173	18,3
Јужнобачки / <i>South Bačka</i>	1206433	15787	13,1	105127	1839	17,5	23081	320	13,9
Сремски / <i>Srem</i>	828580	13156	15,9	333432	3298	9,9	27164	521	19,2



### 3-1. Воћна стабла и производња воћа, 2008. Fruit trees and production of fruit, 2008

II део / Part two

	Трешње / Cherries			Вишње / Sour cherries			Кајсије / Apricots		
	број родних стабала, Number of productive trees	производња, t Production, t	принос по стабли, kg Yield per tree, kg	број родних стабала, Number of productive trees	производња, t Production, t	принос по стабли, kg Yield per tree, kg	број родних стабала, Number of productive trees	производња, t Production, t	принос по стабли, kg Yield per tree, kg
<b>РЕПУБЛИКА СРБИЈА / REPUBLIC OF SERBIA</b>									
<b>УКУПНО / TOTAL</b>	<b>1841784</b>	<b>29551</b>	<b>16</b>	<b>8637483</b>	<b>89746</b>	<b>10,4</b>	<b>1636522</b>	<b>22301</b>	<b>13,6</b>
Привредна друштва и земљорадничке задруге Commercial enterprises and agricultural cooperatives	7955	96	12,1	1350101	8209	6,1	32574	376	11,5
Породична газдинства Family holdings	1833829	29455	16,1	7287382	81537	11,2	1603948	21925	13,7
<b>Централна Србија / Central Serbia</b>									
<b>Свега / All</b>	<b>1558233</b>	<b>24533</b>	<b>15,7</b>	<b>7061193</b>	<b>65392</b>	<b>9,3</b>	<b>1231516</b>	<b>17787</b>	<b>14,4</b>
Привредна друштва и земљорадничке задруге Commercial enterprises and agricultural cooperatives	810	12	14,8	789940	4046	5,1	1865	37	19,8
Породична газдинства Family holdings	1557423	24521	15,7	6271253	61346	9,8	1229651	17750	14,4
<b>Управни окрузи</b>									
<i>Administrative Districts</i>									
Град Београд / City of Belgrade	212954	5653	26,5	507369	10351	20,4	457569	10246	22,4
Мачвански / Mačva	113260	2446	21,6	392250	6041	15,4	57190	495	8,7
Колубарски / Kolubara	76548	1216	15,9	137739	1267	9,2	32771	143	4,4
Подунавски / Podunavlje	97360	978	10,0	478550	5030	10,5	90590	598	6,6
Браничевски / Braničevo	101739	1552	15,3	238339	2780	11,7	70055	987	14,1
Шумадијски / Šumadija	100509	1632	16,2	515620	6536	12,7	94222	1117	11,9
Поморавски / Pomoravlje	82029	1203	14,7	105889	1183	11,2	44608	428	9,6
Борски / Bor	64461	1422	22,1	59649	1265	21,2	19669	363	18,5
Зајечарски / Zaječar	81039	912	11,3	526194	5001	9,5	30237	313	10,4
Златиборски / Zlatibor	61941	603	9,7	22785	213	9,3	4650	20	4,3
Моравички / Moravica	56999	793	13,9	43900	647	14,7	65810	699	10,6
Рашки / Raška	85492	1069	12,5	73196	834	11,4	38860	470	12,1
Расински / Rasina	82910	838	10,1	170698	1762	10,3	39805	377	9,5
Нишавски / Niš	144872	1741	12,0	1245571	7894	6,3	82449	546	6,6
Топлички / Toplica	42986	497	11,6	1137328	5447	4,8	21423	183	8,5
Пиротски / Piro	31681	344	10,9	133002	684	5,1	10806	63	5,8
Јабланички / Jablanica	66495	693	10,4	1057470	6597	6,2	43386	406	9,4
Пчињски / Pčinja	54958	941	17,1	215644	1860	8,6	27416	333	12,1
<b>Војводина / Vojvodina</b>									
<b>Свега / All</b>	<b>283551</b>	<b>5018</b>	<b>17,7</b>	<b>1576290</b>	<b>24354</b>	<b>15,5</b>	<b>405006</b>	<b>4514</b>	<b>11,1</b>
Привредна друштва и земљорадничке задруге Commercial enterprises and agricultural cooperatives	7145	84	11,8	560161	4163	7,4	30709	339	11,0
Породична газдинства Family holdings	276406	4934	17,9	1016129	20191	19,9	374297	4175	11,2
<b>Управни окрузи</b>									
<i>Administrative Districts</i>									
Севернобачки / North Bačka	35535	869	24,5	125940	2289	18,2	76774	658	8,6
Средњебанатски / Central Banat	26893	411	15,3	407077	3126	7,7	49342	739	15,0
Севернобанатски / North Banat	27030	408	15,1	105387	1400	13,3	42740	496	11,6
Јужнобанатски / South Banat	30872	509	16,5	279008	3504	12,6	45741	544	11,9
Западнобачки / West Bačka	29365	579	19,7	210486	6283	29,8	35801	581	16,2
Јужнобачки / South Bačka	69890	1125	16,1	197896	2857	14,4	95224	899	9,4
Сремски / Srem	63966	1117	17,5	250496	4895	19,5	59384	597	10,1

**3-1. Воћна стабла и производња воћа, 2008.**  
**Fruit trees and production of fruit, 2008**

## III део / Part tree

	Шљиве / Plums			Брескве / Peaches			Ораси / Walnuts		
	број родних стабала, <i>Number of productive trees</i>	производња, t <i>Production, t</i>	принос по стаблу, kg <i>Yield per tree, kg</i>	број родних стабала, <i>Number of productive trees</i>	производња, t <i>Production, t</i>	принос по стаблу, kg <i>Yield per tree, kg</i>	број родних стабала, <i>Number of productive trees</i>	производња, t <i>Production, t</i>	принос по стаблу, kg <i>Yield per tree, kg</i>
<b>РЕПУБЛИКА СРБИЈА / REPUBLIC OF SERBIA</b>									
<b>УКУПНО / TOTAL</b>	<b>41884883</b>	<b>606767</b>	<b>14,5</b>	<b>4093061</b>	<b>62666</b>	<b>15,3</b>	<b>1735262</b>	<b>24405</b>	<b>14,1</b>
Привредна друштва и земљорадничке задруге <i>Commercial enterprises and agricultural cooperatives</i>	182587	2602	14,3	511142	4012	7,8	5388	74	13,7
Породична газдинства <i>Family holdings</i>	41702296	604165	14,5	3581919	58654	16,4	1729874	24331	14,1
<b>Централна Србија / Central Serbia</b>									
<b>Свега / All</b>	<b>39254118</b>	<b>555606</b>	<b>14,2</b>	<b>3095678</b>	<b>45801</b>	<b>14,8</b>	<b>1381110</b>	<b>18263</b>	<b>13,2</b>
Привредна друштва и земљорадничке задруге <i>Commercial enterprises and agricultural cooperatives</i>	127285	1378	10,8	190855	406	2,1	958	16,0	16,7
Породична газдинства <i>Family holdings</i>	39126833	554228	14,2	2904823	45395	15,6	1380152	18247	13,2
<b>Управни окрузи Administrative Districts</b>									
Град Београд / <i>City of Belgrade</i>	1507581	26427	17,5	1357045	24369	18,0	127357	2085	16,4
Мачвански / <i>Mačva</i>	3186000	54629	17,1	74114	1184	16,0	88572	1324	14,9
Колубарски / <i>Kolubara</i>	3904960	27391	7,0	34629	312	9,0	80085	643	8,0
Подунавски / <i>Podunavlje</i>	744280	6962	9,4	705420	9897	14,0	43290	704	16,3
Браничевски / <i>Bраничево</i>	1676046	15023	9,0	125566	1345	10,7	75125	721	9,6
Шумадијски / <i>Šumadija</i>	4025310	72166	17,9	129609	1705	13,2	110131	1337	12,1
Поморавски / <i>Pomoravlje</i>	2203851	38843	17,6	96259	1320	13,7	77087	1429	18,5
Борски / <i>Bor</i>	352944	4295	12,2	30509	409	13,4	63300	1072	16,9
Зајечарски / <i>Zaječar</i>	1101033	11158	10,1	48447	430	8,9	93376	969	10,4
Златиборски / <i>Zlatibor</i>	3305665	27452	8,3	6260	49	7,8	59692	347	5,8
Моравички / <i>Moravica</i>	3090515	60953	19,7	45315	638	14,1	64534	736	11,4
Рашки / <i>Raška</i>	2175338	41457	19,1	29637	377	12,7	101584	1416	13,9
Расински / <i>Rasina</i>	2715915	55634	20,5	80941	1117	13,8	75071	845	11,3
Нишавски / <i>Niš</i>	2699320	18471	6,8	136582	1010	7,4	128096	1343	10,5
Топлички / <i>Toplica</i>	3248505	47935	14,8	27225	242	8,9	46381	737	15,9
Пиротски / <i>Pirot</i>	1179507	10630	9,0	21255	151	7,1	44490	542	12,2
Јабланички / <i>Jablanica</i>	1414002	20041	14,2	128150	1009	7,9	67982	1244	18,3
Пчињски / <i>Pčinja</i>	723346	16139	22,3	18715	237	12,7	34957	769	22,0
<b>Војводина / Vojvodina</b>									
<b>Свега / All</b>	<b>2630765</b>	<b>51161</b>	<b>19,4</b>	<b>997383</b>	<b>16865</b>	<b>16,9</b>	<b>354152</b>	<b>6142</b>	<b>17,3</b>
Привредна друштва и земљорадничке задруге <i>Commercial enterprises and agricultural cooperatives</i>	55302	1224	22,1	320287	3606	11,3	4430	58	13,1
Породична газдинства <i>Family holdings</i>	2575463	49937	19,4	677096	13259	19,6	349722	6084	17,4
<b>Управни окрузи Administrative Districts</b>									
Севернобачки / <i>North Bačka</i>	238370	6302	26,4	167236	3645	21,8	38330	671	17,5
Средњебанатски / <i>Central Banat</i>	246150	5509	22,4	13811	181	13,1	48315	639	13,2
Севернобанатски / <i>North Banat</i>	237310	4672	19,7	35560	297	8,4	23930	382	16,0
Јужнобанатски / <i>South Banat</i>	263296	6038	22,9	221591	3241	14,6	55135	1117	20,3
Западнобачки / <i>West Bačka</i>	290459	5547	19,1	25973	582	22,4	37235	822	22,1
Јужнобачки / <i>South Bačka</i>	316675	7240	22,9	117144	1812	15,5	75128	1093	14,5
Сремски / <i>Srem</i>	1038505	15853	15,3	416068	7107	17,1	76079	1418	18,6

### 3-2. Површина и производња бобичастог воћа, 2008. Area and production of berries, 2008

	Купине / Blackberries			Малине / Raspberries			Јароге / Strawberries		
	површина, ha Area, ha	произ- водња, t Production, t	принос по ha, kg Yield per ha, kg	површина, ha Area, ha	произ- водња, t Production, t	принос по ha, kg Yield per ha, kg	површина, ha Area, ha	произ- водња, t Production, t	принос по ha, kg Yield per ha, kg
<b>РЕПУБЛИКА СРБИЈА / REPUBLIC OF SERBIA</b>									
<b>УКУПНО / TOTAL</b>	<b>6739</b>	<b>31564</b>	<b>4684</b>	<b>14680</b>	<b>84299</b>	<b>5742</b>	<b>7923</b>	<b>37924</b>	<b>4787</b>
Привредна друштва и земљорадничке задруге <i>Commercial enterprises and agricultural cooperatives</i>	1	10	10000	47	141	3000	12	116	9667
Породична газдинства <i>Family holdings</i>	6738	31554	4683	14633	84158	5751	7911	37808	4779
<b>Централна Србија / Central Serbia</b>									
<b>Свега / All</b>	<b>6575</b>	<b>31078</b>	<b>4727</b>	<b>14174</b>	<b>83335</b>	<b>5879</b>	<b>7351</b>	<b>36091</b>	<b>4910</b>
Привредна друштва и земљорадничке задруге <i>Commercial enterprises and agricultural cooperatives</i>	1	10	10000	47	141	3000	6	74	12333
Породична газдинства <i>Family holdings</i>	6574	31068	4726	14127	83194	5889	7345	36017	4904
<b>Управни окрузи Administrative Districts</b>									
Град Београд / City of Belgrade	432	694	1606	218	567	2601	1958	7043	3597
Мачвански / Mačva	1475	6962	4720	2769	14250	5146	908	5500	6057
Колубарски / Kolubara	1431	7489	5233	1992	7782	3907	213	689	3235
Подунавски / Podunavlje	130	557	4285	70	167	2386	355	1924	5420
Браничевски / Braničevo	67	130	1940	94	226	2404	204	624	3059
Шумадијски / Šumadija	51	149	2922	88	302	3432	196	708	3612
Поморавски / Pomoravlje	401	2473	6167	176	477	2710	234	823	3517
Борски / Bor	141	425	3014	62	66	1065	161	501	3112
Зајечарски / Zaječar	210	1159	5519	125	286	2288	182	423	2324
Златиборски / Zlatibor	199	1373	6899	3009	22312	7415	87	453	5207
Моравички / Moravica	479	2762	5766	2635	20371	7731	728	4745	6518
Рашки / Raška	53	241	4547	268	1567	5847	134	720	5373
Расински / Rasina	1001	4500	4496	1879	11459	6098	745	5143	6903
Нишавски / Niš	206	702	3408	203	601	2961	582	2711	4658
Топлички / Toplica	34	184	5412	39	97	2487	53	145	2736
Пиротски / Piroć	14	42	3000	13	23	1769	26	98	3769
Јабланички / Jablanica	230	1167	5074	447	2089	4673	466	2911	6247
Пчињски / Pčinja	21	69	3286	87	693	7966	119	930	7815
<b>Војводина / Vojvodina</b>									
<b>Свега / All</b>	<b>164</b>	<b>486</b>	<b>2963</b>	<b>506</b>	<b>964</b>	<b>1905</b>	<b>572</b>	<b>1833</b>	<b>3205</b>
Привредна друштва и земљорадничке задруге <i>Commercial enterprises and agricultural cooperatives</i>	0	0	0	0	0	0	6	42	7000
Породична газдинства <i>Family holdings</i>	164	486	2963	506	964	1905	566	1791	3164
<b>Управни окрузи Administrative Districts</b>									
Севернобачки / North Bačka	10	9	900	30	67	2233	49	133	2714
Средњебанатски / Central Banat	19	27	1421	239	142	594	45	57	1267
Севернобанатски / North Banat	38	171	4500	26	31	1192	40	68	1700
Јужнобанатски / South Banat	14	55	3929	41	83	2024	87	265	3046
Западнобачки / West Bačka	23	41	1783	53	175	3302	115	524	4557
Јужнобачки / South Bačka	40	137	3425	93	439	4720	138	591	4283
Сремски / Srem	20	46	2300	24	27	1125	98	195	1990

### 3-3. Виногради и производња грожђа, 2008. Vineyards and production of grapes, 2008

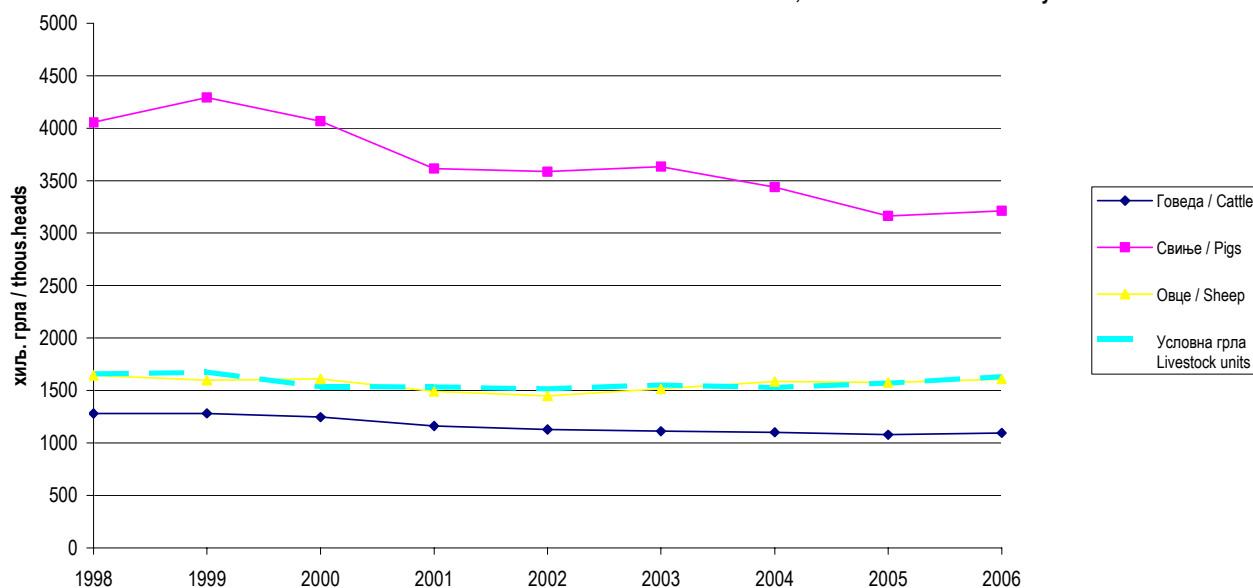
	Виногради / Vineyards		
	број родних чокота, хиљ. <i>Number of productive vines, thous.</i>	производња, t <i>Production, t</i>	принос по чокоту, kg <i>Yield per vine, kg</i>
<b>РЕПУБЛИКА СРБИЈА / REPUBLIC OF SERBIA</b>			
<b>УКУПНО / TOTAL</b>	<b>300504</b>	<b>372967</b>	<b>1,24</b>
Привредна друштва и земљорадничке задруге <i>Commercial enterprises and agricultural cooperatives</i>	12786	23096	1,81
Породична газдинства / <i>Family holdings</i>	287718	349871	1,22
<b>Централна Србија / Central Serbia</b>			
<b>Свега / All</b>	<b>257187</b>	<b>296387</b>	<b>1,15</b>
Привредна друштва и земљорадничке задруге <i>Commercial enterprises and agricultural cooperatives</i>	5517	10324	1,87
Породична газдинства / <i>Family holdings</i>	251670	286063	1,14
<b>Управни окрузи / Administrative Districts</b>			
Град Београд / <i>City of Belgrade</i>	9642	18159	1,88
Мачвански / <i>Mačva</i>	1789	2218	1,24
Колубарски / <i>Kolubara</i>	72	93	1,29
Подунавски / <i>Podunavlje</i>	8542	14847	1,74
Браничевски / <i>Bраничево</i>	18659	18613	1,00
Шумадијски / <i>Šumadija</i>	11404	16883	1,48
Поморавски / <i>Pomoravlje</i>	20803	27552	1,32
Борски / <i>Bor</i>	28504	29263	1,03
Зајечарски / <i>Zaječar</i>	25957	19240	0,74
Златиборски / <i>Zlatibor</i>	0	0	0,00
Моравички / <i>Moravica</i>	709	765	1,08
Рашки / <i>Raška</i>	155	176	1,14
Расински / <i>Rasina</i>	41418	50324	1,22
Нишавски / <i>Niš</i>	36593	30378	0,83
Топлички / <i>Toplica</i>	6950	6522	0,94
Пиротски / <i>Pirot</i>	14079	12198	0,87
Јабланички / <i>Jablanica</i>	26511	44849	1,69
Пчињски / <i>Pčinja</i>	5401	4307	0,80
<b>Војводина / Vojvodina</b>			
<b>Свега / All</b>	<b>43317</b>	<b>76580</b>	<b>1,77</b>
Привредна друштва и земљорадничке задруге <i>Commercial enterprises and agricultural cooperatives</i>	7269	12772	1,76
Породична газдинства / <i>Family holdings</i>	36048	63808	1,77
<b>Управни окрузи / Administrative Districts</b>			
Севернобачки / <i>North Bačka</i>	3492	5183	1,48
Средњебанатски / <i>Central Banat</i>	2453	4698	1,92
Севернобанатски / <i>North Banat</i>	5159	6823	1,32
Јужнобанатски / <i>South Banat</i>	9564	16537	1,73
Западнобачки / <i>West Bačka</i>	2514	7025	2,79
Јужнобачки / <i>South Bačka</i>	8254	15010	1,82
Сремски / <i>Srem</i>	11880	21304	1,79

**III СТОЧАРСТВО**  
**LIVESTOCK PRODUCTION**

**1-1. Број стоке и кошница пчела, 1998 – 2006. (стање на дан 15. јануар)**  
**Number of livestock and beehives, 1998 – 2006 (as of 15 January)**

у хиљадама / in thousands

	Говеда / Cattle		Свиње / Pigs		Овце / Sheep		Коњи / Horses		Живина / Poultry		Кошнице пчела / Beehives		Условна грла, укупно <sup>1)</sup> Livestock units, total <sup>1)</sup>
	укупно Total	од тога: породична газдинства Of which: family holdings	укупно Total	од тога: породична газдинства Of which: family holdings	укупно Total	од тога: породична газдинства Of which: family holdings	укупно Total	од тога: породична газдинства Of which: family holdings	укупно Total	од тога: породична газдинства Of which: family holdings	укупно Total	од тога: породична газдинства Of which: family holdings	
<b>РЕПУБЛИКА СРБИЈА / REPUBLIC OF SERBIA</b>													
1998	1280	1182	4057	3297	1645	1606	51	50	22599	19212	141	139	1659
1999	1283	1185	4293	3504	1598	1562	43	42	23278	19000	141	139	1674
2000	1246	1156	4066	3319	1611	1577	37	36	20373	18127	167	165	1537
2001	1162	1077	3615	2868	1490	1458	30	29	19290	17639	179	177	1534
2002	1128	1055	3587	2924	1448	1417	29	29	18804	17127	164	163	1516
2003	1112	1037	3634	2951	1516	1484	24	24	17676	16193	201	200	1553
2004	1102	1032	3439	2819	1586	1558	26	26	16280	14981	266	265	1529
2005	1079	1013	3165	2638	1576	1549	25	25	16631	15478	270	269	1571
2006	1096	1029	3212	2641	1609	1586	19	19	17905	15284	276	275	1632
<b>Централна Србија / Central Serbia</b>													
1998	1048	996	2475	2314	1431	1414	33	33	14478	12815	122	122	1258
1999	1051	998	2624	2459	1417	1402	28	27	14634	12701	123	122	1285
2000	1024	978	2536	2376	1463	1448	23	23	13351	12488	155	155	1176
2001	946	907	2205	2055	1348	1336	19	19	12706	12081	162	161	1187
2002	913	881	2340	2202	1308	1295	19	19	12239	11763	149	149	1170
2003	897	863	2323	2177	1358	1346	14	14	11430	10944	180	180	1176
2004	885	853	2101	1966	1388	1378	16	16	10543	10169	222	222	1172
2005	867	834	1975	1861	1381	1370	16	16	10808	10486	228	227	1184
2006	867	833	1966	1831	1408	1399	11	11	10601	10120	239	239	1170
<b>Војводина / Vojvodina</b>													
1998	231	185	1583	983	213	192	18	17	8122	6397	19	17	401
1999	232	187	1669	1045	181	160	15	15	8644	6299	18	17	389
2000	223	179	1530	943	148	129	14	13	7021	5639	12	11	361
2001	216	170	1410	813	141	122	10	10	6584	5558	17	16	347
2002	215	173	1247	722	140	122	10	10	6565	5364	15	14	346
2003	215	174	1311	774	158	138	10	9	6246	5249	21	20	377
2004	217	179	1337	853	198	180	10	10	5737	4811	44	43	357
2005	212	179	1190	778	195	179	10	9	5823	4992	43	42	387
2006	230	196	1246	810	201	187	8	7	7304	5164	36	36	462

<sup>1)</sup> Обухваћена говеда, свиње, овце и живина.<sup>1)</sup> Cattle, pigs, sheep and poultry are included.
**БРОЈ СТОКЕ И БРОЈ УСЛОВНИХ ГРЛА У РЕПУБЛИЦИ СРБИЈИ, 1998 - 2006 - стање на дан 15. Јануар**  
**NUMBER OF LIVESTOCK AND NUMBER OF LIVESTOCK UNITS, 1998 - 2006 - as of 15 January**


**1-2. Број говеда, 2006 – 2008. (стање на дан 01. децембар)**  
**Number of cattle, 2006 – 2008 (as of 01 December)**

у хиљадама / in thousands

	2006			2007			2008		
	укупно <i>Total</i>	привредна друштва и земљо- радничке задруге <i>Commercial enterprises and agricultural cooperatives</i>	породична газдинства <i>Family holdings</i>	укупно <i>Total</i>	привредна друштва и земљо- радничке задруге <i>Commercial enterprises and agricultural cooperatives</i>	породична газдинства <i>Family holdings</i>	укупно <i>Total</i>	привредна друштва и земљо- радничке задруге <i>Commercial enterprises and agricultural cooperatives</i>	породична газдинства <i>Family holdings</i>
<b>РЕПУБЛИКА СРБИЈА / REPUBLIC OF SERBIA</b>									
<b>Говеда, укупно / Cattle, total</b>	<b>1106</b>	<b>72</b>	<b>1034</b>	<b>1087</b>	<b>70</b>	<b>1017</b>	<b>1057</b>	<b>68</b>	<b>991</b>
Телад до 3 месеца <i>Calves under 3 months</i>	124	6	117	129	7	122	125	8	117
Јунад од 3 месеца до 1 године <i>Young cattle from 3 months to 1 year</i>	193	24	169	190	22	168	218	23	195
Јунад преко 1 године <i>Young cattle over 1 year</i>	106	15	92	113	16	97	85	13	74
Стеоне јунице /Heifers in calf	52	4	48	46	4	43	46	4	43
Краве / Cows	622	22	600	602	22	580	578	22	556
Бикови за приплод / Breeding bulls	3	0	3	2	0	2	2	0	2
Волови / Oxen	6	-	6	5	-	5	4	0	4
Од укупног броја: говеда у тову <i>Of total number: fattened cattle</i>	223	26	197	187	23	164	216	21	194
<b>Централна Србија / Central Serbia</b>									
<b>Говеда, свега / Cattle, all</b>	<b>843</b>	<b>42</b>	<b>800</b>	<b>819</b>	<b>41</b>	<b>777</b>	<b>794</b>	<b>39</b>	<b>757</b>
Телад до 3 месеца <i>Calves under 3 months</i>	90	3	87	93	4	90	93	5	88
Јунад од 3 месеца до 1 године <i>Young cattle from 3 months to 1 year</i>	110	17	93	105	15	90	132	16	116
Јунад преко 1 године <i>Young cattle over 1 year</i>	75	10	65	76	10	65	50	6	47
Стеоне јунице /Heifers in calf	37	2	35	32	2	31	33	2	31
Краве / Cows	523	11	513	507	10	495	481	11	470
Бикови за приплод / Breeding bulls	3	0	3	1	0	1	1	0	1
Волови / Oxen	6	-	6	5	-	5	4	0	4
Од укупног броја: говеда у тову <i>Of total number: fattened cattle</i>	131	20	111	112	20	94	115	15	100
<b>Војводина / Vojvodina</b>									
<b>Говеда, свега / Cattle, all</b>	<b>263</b>	<b>29</b>	<b>234</b>	<b>269</b>	<b>29</b>	<b>239</b>	<b>263</b>	<b>29</b>	<b>234</b>
Телад до 3 месеца <i>Calves under 3 months</i>	34	3	31	36	3	33	32	3	29
Јунад од 3 месеца до 1 године <i>Young cattle from 3 months to 1 year</i>	83	7	76	85	6	78	86	8	78
Јунад преко 1 године <i>Young cattle over 1 year</i>	32	5	27	37	6	31	35	7	29
Стеоне јунице /Heifers in calf	15	2	13	14	2	12	14	2	12
Краве / Cows	99	12	87	96	12	85	96	11	85
Бикови за приплод / Breeding bulls	0	0	0	0	0	0	0	0	0
Волови / Oxen	-	-	-	-	-	-	-	-	-
Од укупног броја: говеда у тову <i>Of total number: fattened cattle</i>	93	7	86	75	5	70	101	7	94

**1-3. Број свиња, 2006 – 2008. (стање на дан 01. децембар)**  
**Number of pigs, 2006 – 2008 (as of 01 December)**

у хиљадама / in thousands

	2006			2007			2008		
	укупно <i>Total</i>	привредна друштва и земљо- радничке задруге <i>Commercial enterprises and agricultural cooperatives</i>	породична газдинства <i>Family holdings</i>	укупно <i>Total</i>	привредна друштва и земљо- радничке задруге <i>Commercial enterprises and agricultural cooperatives</i>	породична газдинства <i>Family holdings</i>	укупно <i>Total</i>	привредна друштва и земљо- радничке задруге <i>Commercial enterprises and agricultural cooperatives</i>	породична газдинства <i>Family holdings</i>
<b>РЕПУБЛИКА СРБИЈА / REPUBLIC OF SERBIA</b>									
<b>Свиње, укупно / Pigs, total</b>	<b>3999</b>	<b>641</b>	<b>3358</b>	<b>3832</b>	<b>658</b>	<b>3174</b>	<b>3594</b>	<b>601</b>	<b>2994</b>
Прасад до 20 kg <i>Piglets less than 20 kg</i>	1453	224	1228	1431	223	1207	1287	211	1076
Свиње од 21 до 50 kg <i>Pigs from 21 to 50 kg</i>	688	95	593	850	123	728	799	106	692
Товне свиње / <i>Fattened pigs</i>									
Од 51 до 80 kg / <i>From 51 to 80 kg</i>	580	193	387	452	180	272	412	162	250
Од 81 до 110 kg / <i>From 81 to 110 kg</i>	312	36	276	277	43	234	246	43	203
Преко 110 kg / <i>Over 110 kg</i>	240	7	234	158	6	152	233	1	232
Приплодне свиње / <i>Breeding pigs</i>									
Назимад <i>Young heads selected for breeding</i>	136	28	108	122	28	94	129	25	104
Од тога: супрасне назимице <i>Of that: sows of first farrow</i>	57	16	40	33	12	21	35	12	23
Крмаче / <i>Sows</i>	565	56	509	517	54	463	467	50	417
Нерасти / <i>Breeding boars</i>	25	2	23	25	2	23	21	1	20
Од укупног броја: свиње у тову <i>Of total number: fattening pigs</i>	1831	320	1512	1451	323	1128	1329	286	1043
<b>Централна Србија / Central Serbia</b>									
<b>Свиње, укупно / Pigs, total</b>	<b>2375</b>	<b>161</b>	<b>2214</b>	<b>2294</b>	<b>161</b>	<b>2132</b>	<b>2230</b>	<b>121</b>	<b>2109</b>
Прасад до 20 kg <i>Piglets less than 20 kg</i>	868	56	812	879	51	827	832	40	792
Свиње од 21 до 50 kg <i>Pigs from 21 to 50 kg</i>	463	31	432	550	42	509	519	25	494
Товне свиње / <i>Fattened pigs</i>									
Од 51 до 80 kg / <i>From 51 to 80 kg</i>	274	40	234	191	33	158	194	31	163
Од 81 до 110 kg / <i>From 81 to 110 kg</i>	145	11	133	120	14	107	110	9	101
Преко 110 kg / <i>Over 110 kg</i>	123	1	122	80	4	76	135	1	134
Приплодне свиње / <i>Breeding pigs</i>									
Назимад <i>Young heads selected for breeding</i>	94	7	88	89	4	85	92	5	87
Од тога: супрасне назимице <i>Of that: sows of first farrow</i>	32	4	28	19	2	17	17	3	14
Крмаче / <i>Sows</i>	388	14	374	365	13	353	331	11	320
Нерасти / <i>Breeding boars</i>	19	0	19	19	0	19	16	0	16
Од укупног броја: свиње у тову <i>Of total number: fattening pigs</i>	1046	240	806	627	76	550	598	60	539
<b>Војводина / Vojvodina</b>									
<b>Свиње, укупно / Pigs, total</b>	<b>1624</b>	<b>480</b>	<b>1144</b>	<b>1538</b>	<b>497</b>	<b>1041</b>	<b>1364</b>	<b>480</b>	<b>885</b>
Прасад до 20 kg <i>Piglets less than 20 kg</i>	584	168	416	552	172	380	455	171284	284
Свиње од 21 до 50 kg <i>Pigs from 21 to 50 kg</i>	225	64	161	300	81	219	279	81512	198
Товне свиње / <i>Fattened pigs</i>									
Од 51 до 80 kg / <i>From 51 to 80 kg</i>	306	153	153	261	147	114	218	131507	87
Од 81 до 110 kg / <i>From 81 to 110 kg</i>	168	25	143	156	29	127	136	34309	101
Преко 110 kg / <i>Over 110 kg</i>	117	6	111	78	1	77	98	322	97
Приплодне свиње / <i>Breeding pigs</i>									
Назимад <i>Young heads selected for breeding</i>	41	21	20	33	24	10	37	20	16
Од тога: супрасне назимице <i>Of that: sows of first farrow</i>	25	13	12	14	10	4	19	9	9
Крмаче / <i>Sows</i>	177	42	135	152	41	111	136	40	97
Нерасти / <i>Breeding boars</i>	6	1	5	5	1	4	5	1	4
Од укупног броја: свиње у тову <i>Of total number: fattening pigs</i>	785	79	706	824	247	577	731	227	505



**1-4. Број оваца, коза, коња, живине и кошница пчела, 2006 – 2008. (стање на дан 01. децембар)**  
**Number of sheep, goats, horses, poultry and beehives, 2006 – 2008 (as of 01 December)**

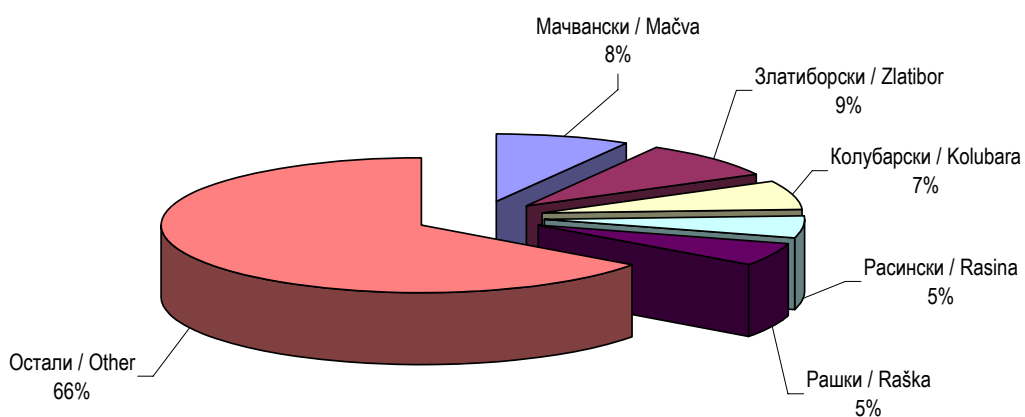
у хиљадама / in thousands

	2006			2007			2008		
	укупно <i>Total</i>	привредна друштва и земљо- радничке задруге <i>Commercial enterprises and agricultural cooperatives</i>	породична газдинства <i>Family holdings</i>	укупно <i>Total</i>	привредна друштва и земљо- радничке задруге <i>Commercial enterprises and agricultural cooperatives</i>	породична газдинства <i>Family holdings</i>	укупно <i>Total</i>	привредна друштва и земљо- радничке задруге <i>Commercial enterprises and agricultural cooperatives</i>	породична газдинства <i>Family holdings</i>
<b>РЕПУБЛИКА СРБИЈА / REPUBLIC OF SERBIA</b>									
<b>Овце, укупно / Sheep, total</b>	<b>1556</b>	<b>22</b>	<b>1534</b>	<b>1606</b>	<b>21</b>	<b>1586</b>	<b>1605</b>	<b>20</b>	<b>1586</b>
Јагњад и шилежад до 1 године <i>Lambs under 1 year</i>	269	8	261	295	7	288	281	7	275
Овце преко 1 године старости <i>Sheep over 1 year</i>									
Овце за приплод <i>Ewes for breeding</i>	1167	13	1154	1192	13	1179	1198	12	1186
Овнови и јалове овце <i>Rams and sterile ewes</i>	120	1	119	119	1	118	126	1	125
<b>Козе, укупно / Goats, total</b>	<b>162</b>	<b>0</b>	<b>162</b>	<b>149</b>	<b>0</b>	<b>149</b>	<b>154</b>	<b>0</b>	<b>154</b>
<b>Коњи, укупно / Horses, total</b>	<b>20</b>	<b>0</b>	<b>20</b>	<b>18</b>	<b>0</b>	<b>18</b>	<b>17</b>	<b>0</b>	<b>17</b>
Од тога: кобиле и ждревне омице <i>Of which: mares and fillies in foal</i>	9	0	9	9	0	9	8	0	8
<b>Живина, укупно / Poultry, total</b>	<b>16595</b>	<b>1621</b>	<b>14975</b>	<b>16422</b>	<b>1504</b>	<b>14918</b>	<b>17188</b>	<b>1552</b>	<b>15636</b>
<b>Кошнице пчела / Bee hives</b>	<b>304</b>	<b>1</b>	<b>304</b>	<b>267</b>	<b>1</b>	<b>266</b>	<b>298</b>	<b>0</b>	<b>298</b>
<b>Централна Србија / Central Serbia</b>									
<b>Овце, укупно / Sheep, total</b>	<b>1338</b>	<b>10</b>	<b>1328</b>	<b>1375</b>	<b>9</b>	<b>1366</b>	<b>1352</b>	<b>10</b>	<b>1342</b>
Јагњад и шилежад до 1 године <i>Lambs under 1 year</i>	213	3	210	232	3	229	221	3	218
Овце преко 1 године старости <i>Sheep over 1 year</i>									
Овце за приплод <i>Ewes for breeding</i>	1018	6	1012	1037	5	1031	1026	6	1020
Овнови и јалове овце <i>Rams and sterile ewes</i>	107	0	106	106	1	106	105	1	104
<b>Козе, укупно / Goats, total</b>	<b>112</b>	<b>0</b>	<b>112</b>	<b>101</b>	<b>0</b>	<b>101</b>	<b>106</b>	<b>0</b>	<b>106</b>
<b>Коњи, укупно / Horses, total</b>	<b>12</b>	<b>0</b>	<b>12</b>	<b>11</b>	<b>0</b>	<b>11</b>	<b>11</b>	<b>0</b>	<b>11</b>
Од тога: кобиле и ждревне омице <i>Of which: mares and fillies in foal</i>	5	0	5	4	0	4	5	0	5
<b>Живина, укупно / Poultry, total</b>	<b>10172</b>	<b>428</b>	<b>9743</b>	<b>9996</b>	<b>444</b>	<b>9552</b>	<b>9824</b>	<b>227</b>	<b>9597</b>
<b>Кошнице пчела / Bee hives</b>	<b>258</b>	<b>0</b>	<b>258</b>	<b>236</b>	<b>0</b>	<b>236</b>	<b>232</b>	<b>0</b>	<b>232</b>
<b>Војводина / Vojvodina</b>									
<b>Овце, укупно / Sheep, total</b>	<b>218</b>	<b>12</b>	<b>206</b>	<b>231</b>	<b>12</b>	<b>220</b>	<b>254</b>	<b>10</b>	<b>244</b>
Јагњад и шилежад до 1 године <i>Lambs under 1 year</i>	56	5	51	63	4	59	60	4	56
Овце преко 1 године старости <i>Sheep over 1 year</i>									
Овце за приплод <i>Ewes for breeding</i>	149	7	142	155	7	148	172	6	166
Овнови и јалове овце <i>Rams and sterile ewes</i>	13	1	12	13	0	13	21	0	21
<b>Козе, укупно / Goats, total</b>	<b>50</b>	<b>0</b>	<b>50</b>	<b>48</b>	<b>0</b>	<b>48</b>	<b>48</b>	<b>0</b>	<b>48</b>
<b>Коњи, укупно / Horses, total</b>	<b>7</b>	<b>0</b>	<b>7</b>	<b>7</b>	<b>0</b>	<b>7</b>	<b>6</b>	<b>0</b>	<b>6</b>
Од тога: кобиле и ждревне омице <i>Of which: mares and fillies in foal</i>	4	0	4	4	0	4	3	0	3
<b>Живина, укупно / Poultry, total</b>	<b>6423</b>	<b>1192</b>	<b>5231</b>	<b>6426</b>	<b>1060</b>	<b>5365</b>	<b>7364</b>	<b>1325</b>	<b>6039</b>
<b>Кошнице пчела / Bee hives</b>	<b>46</b>	<b>1</b>	<b>46</b>	<b>31</b>	<b>1</b>	<b>30</b>	<b>66</b>	<b>0</b>	<b>66</b>

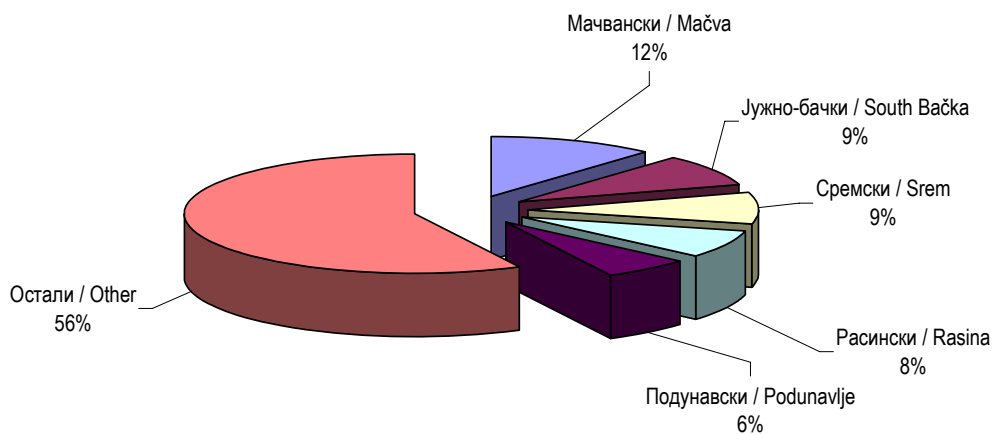
**1-5. Број стоке, по управним окрузима, 2008. (стање на дан 01. децембар)**  
**Number of livestock by administrative districts, 2008 (as of 01 December)**

	Говеда / Cattle		Свиње / Pigs		Овце / Sheep		Живина / Poultry	
	укупно, хиљ. грла Total, thous. heads	на 100 ха пољопривредне површине On 100ha of agriculture area	укупно, хиљ. грла Total, thous. heads	на 100 ха пољопривредне површине On 100ha of agriculture area	укупно, хиљ. грла Total, thous. heads	на 100 ха пољопривредне површине On 100ha of agriculture area	укупно, хиљ. грла Total, thous. heads	на 100 ха пољопривредне површине On 100ha of agriculture area
<b>РЕПУБЛИКА СРБИЈА / REPUBLIC OF SERBIA</b>								
<b>УКУПНО / TOTAL</b>	<b>1057</b>	<b>21</b>	<b>3594</b>	<b>71</b>	<b>1605</b>	<b>32</b>	<b>17188</b>	<b>337</b>
Привредна друштва и земљорадничке задруге Commercial enterprises and agricultural cooperatives	67	7	600	64	20	2	1552	166
Породична газдинства Family holdings	990	24	2994	72	1585	38	15636	376
<b>Централна Србија / Central Serbia</b>								
<b>Свега / All</b>	<b>794</b>	<b>24</b>	<b>2230</b>	<b>67</b>	<b>1352</b>	<b>41</b>	<b>9824</b>	<b>297</b>
Привредна друштва и земљорадничке задруге Commercial enterprises and agricultural cooperatives	38	9	121	29	10	2	227	55
Породична газдинства Family holdings	757	26	2109	73	1342	46	9597	331
<b>Управни окрузи</b>								
<b>Administrative Districts</b>								
Град Београд / City of Belgrade	56	26	195	89	65	30	804	369
Мачвански / Mačva	94	43	416	189	161	73	1042	473
Колубарски / Kolubara	73	43	163	96	157	92	1519	890
Подунавски / Podunavlje	28	27	220	215	43	42	445	434
Браничевски / Braničevo	45	19	219	91	83	35	1901	792
Шумадијски / Šumadija	47	28	106	64	142	86	464	279
Поморавски / Pomoravlje	29	18	144	88	76	46	648	395
Борски / Bor	16	10	34	20	35	21	140	83
Зајечарски / Zaječar	30	15	49	24	53	25	231	112
Златиборски / Zlatibor	88	26	43	13	209	62	327	96
Моравички / Moravica	40	22	89	49	102	57	355	196
Рашки / Raška	57	30	50	26	64	33	255	133
Расински / Rasina	57	36	272	174	55	35	433	277
Нишавски / Niš	28	16	89	51	26	15	363	209
Топлички / Toplica	16	14	35	30	16	13	132	112
Пиротски / Piroć	15	10	10	6	28	18	148	97
Јабланички / Jablanica	43	29	77	51	15	10	339	226
Пчињски / Pčinja	33	17	18	9	21	11	276	143
<b>Војводина / Vojvodina</b>								
<b>Свега / All</b>	<b>263</b>	<b>15</b>	<b>1364</b>	<b>77</b>	<b>254</b>	<b>14</b>	<b>7364</b>	<b>413</b>
Привредна друштва и земљорадничке задруге Commercial enterprises and agricultural cooperatives	29	6	480	92	10	2	1325	254
Породична газдинства Family holdings	234	19	884	70	244	19	6039	479
<b>Управни окрузи</b>								
<b>Administrative Districts</b>								
Северно-бачки / North Bačka	50	31	166	104	21	13	911	569
Средње-банатски / Central Banat	36	13	117	41	37	13	2188	766
Северно-банатски / North Banat	34	17	144	69	52	25	379	182
Јужно-банатски / South Banat	30	9	179	52	62	18	1847	541
Западно-бачки / West Bačka	29	14	134	66	79	4	543	267
Јужно-бачки / South Bačka	41	13	315	97	38	12	870	267
Сремски / Srem	42	16	309	120	36	14	624	243

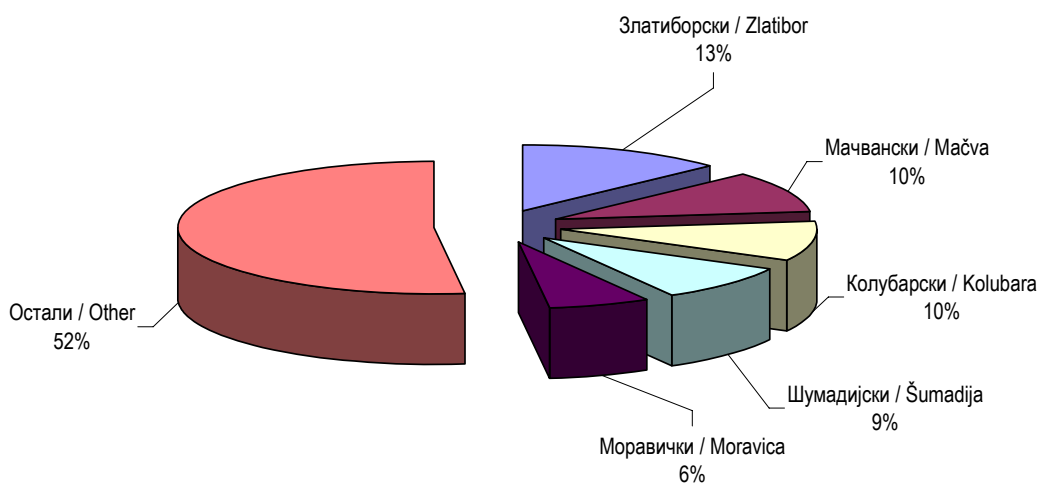
УПРАВНИ ОКРУЗИ, ПРЕМА БРОЈУ ГОВЕДА, 2008.  
ADMINISTRATIVE COUNTIES BY THE NUMBER OF CATTLE, 2008



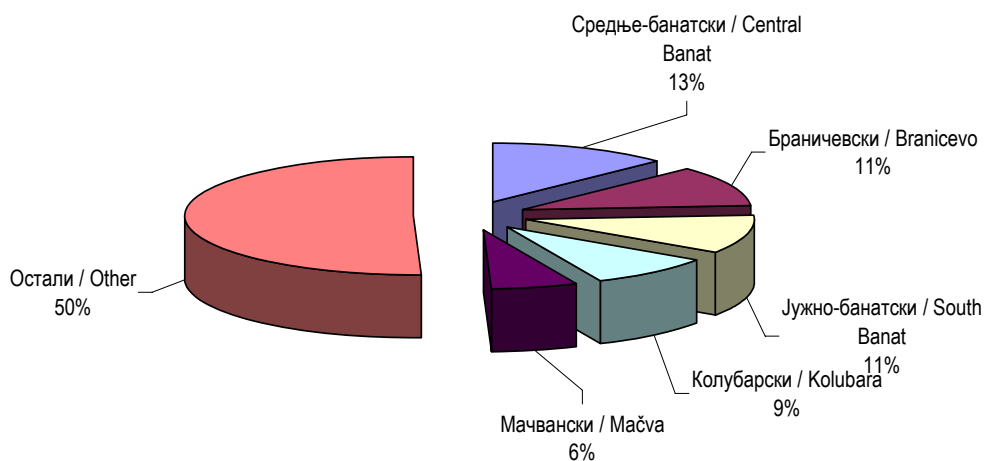
УПРАВНИ ОКРУЗИ, ПРЕМА БРОЈУ СВИЊА, 2008.  
ADMINISTRATIVE COUNTIES BY THE NUMBER OF PIGS, 2008



УПРАВНИ ОКРУЗИ, ПРЕМА БРОЈУ ОВАЦА, 2008.  
ADMINISTRATIVE COUNTIES BY THE NUMBER OF SHEEP, 2008



УПРАВНИ ОКРУЗИ, ПРЕМА БРОЈУ ЖИВИНЕ, 2008.  
ADMINISTRATIVE COUNTIES BY THE NUMBER OF POULTRY, 2008



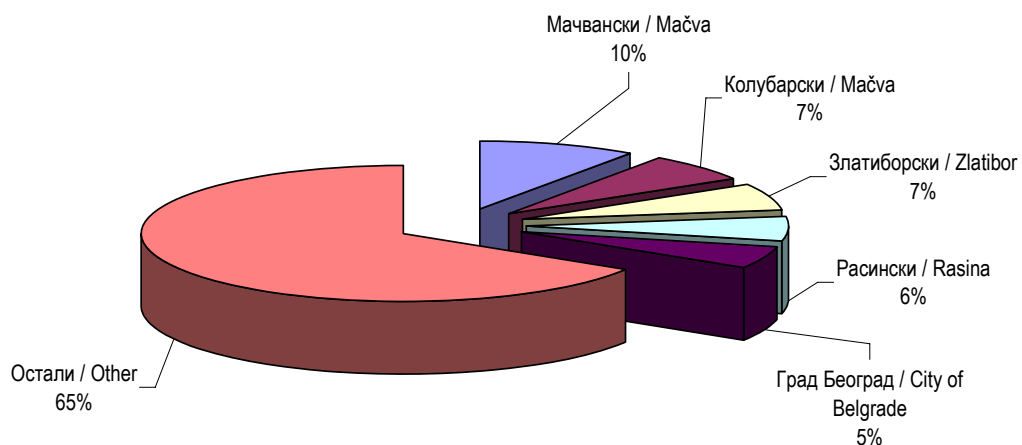
**1-6. Број условних грла, по управним окрузима, 2006 – 2008. (стање на дан 01. децембар)**  
**Number of livestock heads by administrative districts, 2006 – 2008 (as of 01 December)**

	2006		2007		2008	
	условна грла / Livestock units		условна грла / Livestock units		условна грла / Livestock units	
	укупно, хиљ. грла <i>Total, thous. heads</i>	на 100 ха пољопривредне површине <i>On 100 ha of agriculture area</i>	укупно, хиљ. грла <i>Total, thous. heads</i>	на 100 ха пољопривредне површине <i>On 100 ha of agriculture area</i>	укупно, хиљ. грла <i>Total, thous. heads</i>	на 100 ха пољопривредне површине <i>On 100 ha of agriculture area</i>
<b>РЕПУБЛИКА СРБИЈА / REPUBLIC OF SERBIA</b>						
<b>УКУПНО <sup>1)</sup> TOTAL <sup>1)</sup></b>	<b>1602</b>	<b>31</b>	<b>1574</b>	<b>31</b>	<b>1551</b>	<b>30</b>
Укључујући козе и коње With goats and horses	1632	32	1602	31	1578	31
<b>Привредна друштва и земљорадничке задруге</b> <i>Commercial enterprises and agricultural cooperatives</i>	<b>133</b>	<b>13</b>	<b>133</b>	<b>13</b>	<b>138</b>	<b>15</b>
<b>Породична газдинства</b> <i>Family holdings</i>	<b>1469</b>	<b>36</b>	<b>1440</b>	<b>35</b>	<b>1413</b>	<b>34</b>
<b>Централна Србија / Central Serbia</b>						
<b>Свега / All</b>	<b>1151</b>	<b>35</b>	<b>1129</b>	<b>34</b>	<b>1116</b>	<b>34</b>
Привредна друштва и земљорадничке задруге <i>Commercial enterprises and agricultural cooperatives</i>	51	12	50	12	48	12
Породична газдинства <i>Family holdings</i>	1100	38	1079	37	1068	37
<b>Управни окрузи</b> <i>Administrative Districts</i>						
Град Београд / City of Belgrade	92	41	85	39	81	37
Мачвански / Mačva	139	63	141	64	150	68
Колубарски / Kolubara	100	59	97	57	104	61
Подунавски / Podunavlje	44	42	52	51	56	55
Браничевски / Braničevo	80	33	75	32	81	34
Шумадијски / Šumadija	70	42	68	41	69	42
Поморавски / Pomoravlje	59	36	61	37	53	32
Борски / Bor	23	14	22	13	22	13
Зајечарски / Zaječar	41	20	39	19	37	18
Златиборски / Zlatibor	105	31	109	32	101	30
Моравички / Moravica	65	36	59	33	56	31
Рашки / Raška	69	36	62	32	61	32
Расински / Rasina	85	54	89	57	88	56
Нишавски / Niš	42	24	39	23	38	22
Топлички / Toplica	23	19	22	19	20	17
Пиротски / Piroć	22	14	20	13	17	11
Јабланички / Jablanica	57	37	53	35	48	32
Пчињски / Pčinja	35	18	35	18	33	17
<b>Војводина / Vojvodina</b>						
<b>Свега / All</b>	<b>451</b>	<b>25</b>	<b>444</b>	<b>25</b>	<b>434</b>	<b>24</b>
Привредна друштва и земљорадничке задруге <i>Commercial enterprises and agricultural cooperatives</i>	83	13	83	14	89	17
Породична газдинства <i>Family holdings</i>	369	32	362	30	345	27
<b>Управни окрузи</b> <i>Administrative Districts</i>						
Северно-бачки / North Bačka	63	39	63	39	66	41
Средње-банатски / Central Banat	63	22	61	22	56	20
Северно-банатски / North Banat	57	27	50	24	52	25
Јужно-банатски / South Banat	58	17	63	18	60	18
Западно-бачки / West Bačka	46	23	46	23	42	21
Јужно-бачки / South Bačka	81	25	78	24	80	24
Сремски / Srem	83	32	82	32	78	30

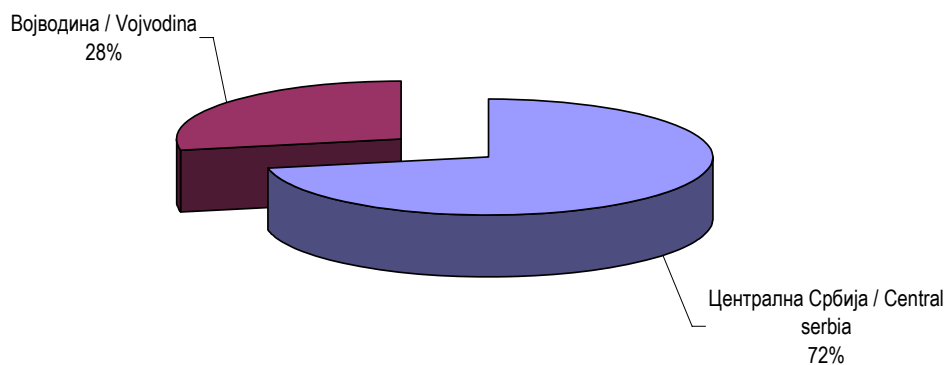
<sup>1)</sup> Обухваћена говеда, свиње, овце и живина.

<sup>1)</sup> Cattle, pigs, sheep and poultry are included.

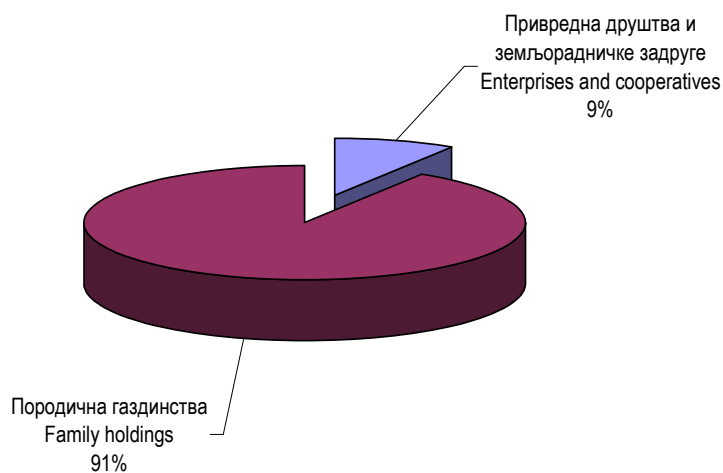
УПРАВНИ ОКРУЗИ ПРЕМА БРОЈУ УСЛОВНИХ ГРЛА, 2008.  
ADMINISTRATIVE DISTRICTS BY THE NUMBER OF LIVESTOCK HEADS, 2008



ПОДРУЧЈА РЕПУБЛИКЕ СРБИЈЕ, ПРЕМА БРОЈУ УСЛОВНИХ ГРЛА, 2008.  
TERRITORIES BY NUMBER OF LIVESTOCK HEADS, 2008



СЕКТОРИ СВОЈИНЕ ПРЕМА БРОЈУ УСЛОВНИХ ГРЛА, 2008.  
CATEGORIES OF OWNERSHIP BY THE NUMBER OF LIVESTOCK HEADS, 2008



**1-7. Биланс стоке у Републици Србији<sup>1)</sup>, 1999 – 2008.**  
**Balance of livestock in Republic of Serbia<sup>1)</sup>, 1999 – 2008**

у хиљадама / in thousands

	Број на почетку године <i>Number at the beginning of the year</i>	Приплод <i>Breeding</i>	Куповина <i>Purchase</i>	Продаја <i>Sale</i>	Клање <i>Slaughter</i>	Угинуће <i>Deaths</i>	Број на крају године <i>Number at the end of the year</i>
<b>1999</b>							
Говеда / <i>Cattle</i>	1283	681	132	789	40	20	1246
Свиње / <i>Pigs</i>	4293	9125	920	6076	3087	1110	4066
Овце / <i>Sheep</i>	1598	1256	115	941	363	55	1611
Живина / <i>Poultry</i>	23278	33418	27132	30649	26804	6003	20373
<b>2000</b>							
Говеда / <i>Cattle</i>	1246	694	112	829	45	17	1162
Свиње / <i>Pigs</i>	4066	8601	899	6002	3020	929	3615
Овце / <i>Sheep</i>	1611	1206	93	1004	366	51	1489
Живина / <i>Poultry</i>	20373	27064	26184	22830	26847	4654	19290
<b>2001</b>							
Говеда / <i>Cattle</i>	1162	659	93	736	36	15	1128
Свиње / <i>Pigs</i>	3615	8177	928	5390	2863	880	3587
Овце / <i>Sheep</i>	1489	1171	121	937	350	47	1448
Живина / <i>Poultry</i>	19290	25493	26335	20668	27750	3895	18804
<b>2002</b>							
Говеда / <i>Cattle</i>	1128	653	109	724	34	19	1112
Свиње / <i>Pigs</i>	3587	8328	933	5387	2845	981	3634
Овце / <i>Sheep</i>	1448	1182	214	919	362	47	1516
Живина / <i>Poultry</i>	18804	25358	23241	19307	26450	3970	17677
<b>2003</b>							
Говеда / <i>Cattle</i>	1112	615	109	681	26	27	1102
Свиње / <i>Pigs</i>	3634	7837	891	5513	2436	974	3439
Овце / <i>Sheep</i>	1516	1247	104	874	347	60	1586
Живина / <i>Poultry</i>	17677	30898	21125	30272	19971	3177	16280
<b>2004</b>							
Говеда / <i>Cattle</i>	1102	573	146	691	31	20	1079
Свиње / <i>Pigs</i>	3439	7530	902	5560	2269	877	3165
Овце / <i>Sheep</i>	1586	1246	157	984	376	52	1576
Живина / <i>Poultry</i>	16280	40613	23623	39514	21408	2963	16631
<b>2005</b>							
Говеда / <i>Cattle</i>	1079	561	163	655	32	19	1096
Свиње / <i>Pigs</i>	3165	7804	888	5604	2196	846	3212
Овце / <i>Sheep</i>	1576	1236	146	932	360	57	1609
Живина / <i>Poultry</i>	16631	48713	27181	49647	22109	2865	17905
<b>2006<sup>2)</sup></b>							
Говеда / <i>Cattle</i>	1098	511	1	1	479	24	1106
Свиње / <i>Pigs</i>	3759	7360	0	1	6267	852	3999
Овце / <i>Sheep</i>	1527	1184	0	0	1098	58	1556
Живина / <i>Poultry</i>	17596	51493	882	3094	47070	3211	16595
<b>2007<sup>2)</sup></b>							
Говеда / <i>Cattle</i>	1106	515	2	20	491	25	1087
Свиње / <i>Pigs</i>	4000	7195	3	8	6553	805	3832
Овце / <i>Sheep</i>	1556	1164	0	1	1066	47	1606
Живина / <i>Poultry</i>	16862	48305	1392	1411	45942	2784	16422
<b>2008</b>							
Говеда / <i>Cattle</i>	1087	500	2	72	440	19	1057
Свиње / <i>Pigs</i>	3832	6081	3	21	5690	612	3594
Овце / <i>Sheep</i>	1606	1212	0	15	1151	48	1605
Живина / <i>Poultry</i>	16422	49397	1732	1659	47120	1583	17188

<sup>1)</sup> Видети методолошке напомене за област *Stочарство*<sup>1)</sup> See *methodological remarks for Livestock*<sup>2)</sup> Број грла на почетку године разликује се од броја грла на крају претходне године због промене критичног момента снимања бројног стања стоке.<sup>2)</sup> *Number of heads at the beginning of the year is different than the number of heads at the end of previous year, because of change in the reference day of livestock number.*

**1-8. Заклана стока у Републици Србији, 1999 – 2008.**  
**Slaughtered livestock in Republic of Serbia, 1999 – 2008**

	Заклана стока – укупно, хиљ. грла <i>Slaughtered livestock – total, thous. of heads</i>	Заклана стока у кланицама, хиљ. грла <i>Slaughtered livestock in abattoirs, thous. of heads</i>	Просечна бруто тежина стоке заклане у кланицама, kg <i>Average gross - weight of livestock slaughtered in abattoirs, kg</i>	Просечна нето тежина стоке заклане у кланицама, kg <i>Average net - weight of livestock slaughtered in abattoirs, kg</i>
<b>1999</b>				
Говеда / Cattle	690	115	471	243
Свиње / Pigs	8244	1448	101	79
Овце / Sheep	1188	24	30	15
Живина / Poultry	30271	9504	1,7	1,2
<b>2000</b>				
Говеда / Cattle	755	131	463	234
Свиње / Pigs	8122	1301	100	78
Овце / Sheep	1277	24	28	14
Живина / Poultry	23753	12841	1,7	1,2
<b>2001</b>				
Говеда / Cattle	678	110	461	234
Свиње / Pigs	7325	1214	98	77
Овце / Sheep	1166	23	31	15
Живина / Poultry	22704	10988	1,7	1,2
<b>2002</b>				
Говеда / Cattle	650	121	478	247
Свиње / Pigs	7301	1402	102	80
Овце / Sheep	1067	33	31	15
Живина / Poultry	23564	16624	1,6	1,2
<b>2003</b>				
Говеда / Cattle	598	128	492	256
Свиње / Pigs	7075	1517	102	80
Овце / Sheep	1117	36	31	15
Живина / Poultry	30157	13310	1,7	1,2
<b>2004</b>				
Говеда / Cattle	575	142	483	247
Свиње / Pigs	6928	1469	99	77
Овце / Sheep	1203	39	35	17
Живина / Poultry	37943	16535	1,8	1,3
<b>2005</b>				
Говеда / Cattle	524	161	496	254
Свиње / Pigs	6912	1690	100	77
Овце / Sheep	1146	52	36	18
Живина / Poultry	43633	21524	1,9	1,4
<b>2006</b>				
Говеда / Cattle	479	199	497	260
Свиње / Pigs	6267	1992	101	79
Овце / Sheep	1098	55	38	19
Живина / Poultry	47070	23450	2,0	1,5
<b>2007</b>				
Говеда / Cattle	491	226	497	261
Свиње / Pigs	6553	2188	101	78
Овце / Sheep	1066	72	38	19
Живина / Poultry	45942	24988	1,9	1,4
<b>2008</b>				
Говеда / Cattle	440	206	462	243
Свиње / Pigs	5689	1748	95	71
Овце / Sheep	1151	77	35	19
Живина / Poultry	47120	29544	2,1	1,5



**1-9. Сточарски производи, 1999 – 2008.**  
**Livestock products, 1999 – 2008**

	Прираст, хиљ. т <sup>1)</sup> / Increase, thous. of t <sup>1)</sup>				Млеко, мил.л <sup>1)</sup> / Milk, mil.l <sup>1)</sup>			Јаја, мил. ком. / Eggs, millions	Вуна, t / Wool, t	Мед, t / Honey, t
	говеда / Cattle	свиње / Pigs	овце / Sheep	живина / Poultry	кравље / Cow's	овчије / Ewe's	козје / Goat's			
<b>РЕПУБЛИКА СРБИЈА / REPUBLIC OF SERBIA</b>										
1999	199	496	36	97	1644	21	...	1466	2441	2289
2000	187	469	36	91	1567	19	...	1374	2264	2663
2001	190	456	35	87	1576	19	...	1357	2161	2317
2002	190	473	36	88	1580	16	...	1335	2084	2550
2003	185	448	44	79	1577	13	...	1420	2322	3243
2004	184	433	43	87	1579	14	...	1536	2372	3579
2005	186	447	44	95	1602	14	...	1476	2527	3665
2006	185	417	45	100	1587	15	22	1456	2493	4048
2007	186	435	43	96	1549	14	19	1364	2499	3538
2008	187	402	44	106	1534	14	18	1204	2596	2561
Привредна друштва и земљорадничке задруге / Commercial enterprises and agricultural cooperatives	13	84	0	18	131	0	0	69	22	11
Породична газдинства / Family holdings	174	318	43	88	1404	14	18	1134	2575	2551

<sup>1)</sup> Видети методолошке напомене за област Сточарство.

<sup>1)</sup> See methodological remarks for Livestock.

**СТОЧАРСКИ ПРОИЗВОДИ У РЕПУБЛИЦИ СРБИЈИ, 1999 – 2008.**  
**LIVESTOCK PRODUCTS IN THE REPUBLIC OF SERBIA, 1999 – 2008**

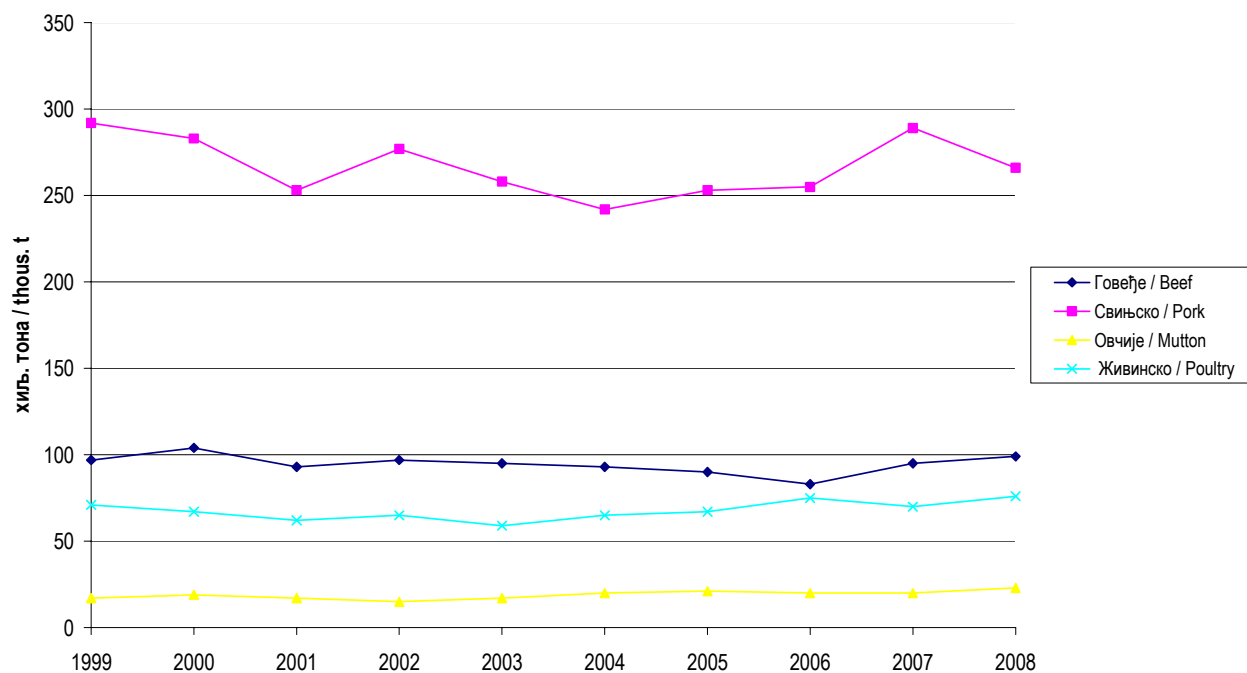


**1-9. Сточарски производи, 1999 – 2008. (наставак)**  
**Livestock products, 1999 – 2008 (continued)**

	Прираст, хиљ. т <sup>1)</sup>   Increase, thous. of t <sup>1)</sup>				Млеко, мил. л <sup>1)</sup> / Milk, mil. l <sup>1)</sup>			Јаја, мил. ком. Eggs, millions	Вуна, t Wool, t	Мед, t Honey, t
	говеда Cattle	свиње Pigs	овце Sheep	живина Poultry	кравље Cow's	овчије Ewe's	козје Goat's			
<b>Централна Србија / Central Serbia</b>										
1999	154	287	33	45	1333	19	...	982	2031	2110
2000	143	269	33	42	1265	18	...	931	1895	2447
2001	147	270	32	41	1282	17	...	926	1827	2178
2002	146	278	33	40	1288	15	...	893	1739	2340
2003	140	261	38	38	1271	11	...	923	1884	2662
2004	140	257	38	44	1265	12	...	1052	1939	3041
2005	137	267	39	46	1254	12	...	969	2091	3196
2006	132	253	39	44	1190	12	15	964	2023	3633
2007	132	232	37	41	1170	10	11	957	2032	3155
2008	131	215	37	47	1154	10	12	807	2084	1824
Привредна друштва и земљорадничке задруге Commercial enterprises and agricultural cooperatives	9	18	0	3	69	0	0	34	14	0
Породична газдинства Family holdings	122	197	37	44	1085	10	12	773	2070	1824
<b>Војводина / Vojvodina</b>										
1999	45	209	3	52	311	2	...	484	410	179
2000	44	200	3	49	302	1	...	443	369	216
2001	43	186	3	46	294	2	...	431	334	139
2002	44	195	3	48	292	1	...	442	345	210
2003	45	187	6	41	306	2	...	497	438	581
2004	44	176	5	43	314	2	...	484	432	538
2005	49	180	5	49	348	2	...	507	436	468
2006	53	164	6	56	397	3	8	492	469	416
2007	54	202	6	55	379	4	7	407	466	383
2008	56	186	7	59	380	4	7	397	512	738
Привредна друштва и земљорадничке задруге Commercial enterprises and agricultural cooperatives	4	65	0	15	61	0	0	35	8	11
Породична газдинства Family holdings	52	121	7	44	319	4	7	361	505	727

<sup>1)</sup> Видети методолошке напомене за област Сточарство.

<sup>1)</sup> See methodological remarks for Livestock.

**ПРОИЗВОДЊА МЕСА У РЕПУБЛИЦИ СРБИЈИ, 1999 – 2008.**  
**MEAT PRODUCTION IN THE REPUBLIC OF SERBIA, 1999 – 2008**


**1-10. Производња меса, 1999 – 2008.**  
**Meat production, 1999 – 2008**

	Месо, хиљ. тона <i>Meat, thous. tons</i>					Сирове масноће <i>Crude fats, thous. of tons</i>	
	говеђе <i>Beef</i>	свињско <i>Pork</i>	овчије <i>Mutton</i>	живинско <i>Poultry</i>	јестиви органи <i>Edible offals</i>	свињске <i>Pork</i>	говеђе <i>Beef</i>
<b>РЕПУБЛИКА СРБИЈА / REPUBLIC OF SERBIA</b>							
1999	97	292	17	71	41	98	4
2000	104	283	19	67	45	101	4
2001	93	253	17	62	29	100	4
2002	97	277	15	65	26	88	3
2003	95	258	17	59	21	78	4
2004	93	242	20	65	25	97	3
2005	90	253	21	67	28	81	3
2006	83	255	20	75	25	58	3
2007	95	289	20	70	24	53	3
2008	99	266	23	76	28	38	5
<b>Централна Србија / Central Serbia</b>							
1999	74	182	15	32	29	41	3
2000	81	176	18	31	36	42	3
2001	72	158	16	29	21	45	3
2002	75	178	14	31	19	37	2
2003	73	164	16	29	16	33	3
2004	71	149	18	32	20	46	3
2005	69	149	19	33	22	51	3
2006	61	150	18	32	19	39	2
2007	68	148	17	31	16	31	2
2008	72	137	20	33	17	22	2
<b>Војводина / Vojvodina</b>							
1999	23	110	2	39	12	57	1
2000	23	107	1	36	9	59	1
2001	21	95	1	33	8	55	1
2002	22	99	1	34	7	51	1
2003	22	94	1	30	5	45	0
2004	23	93	2	32	5	51	0
2005	21	104	3	34	7	30	1
2006	23	105	3	43	6	18	1
2007	26	141	3	39	7	22	1
2008	27	129	3	43	11	16	3

Рукопис припремили / Transcript: Slobodan Grujić, Gordana Veljković, Milena Stevović

РЕДАКЦИЈА / EDITORIAL STAFF

Руководилац / Editor in chief: Andra Milojić

Чланови / Members: Branka Šurkalović, Ljiljana Stanić, Milan Burzanović, Milena Kovačević,  
Slobodan Vučković, Mirjana Popović

Лектура / Editing: Emilija Vidanović

Превод / Translated by: Gordana Nedeljković

Технички уредник / Technical editor: Irena Dimić

[www.stat.gov.rs](http://www.stat.gov.rs)

---

**Издаје и штампа**

Републички завод за статистику Србије, Београд, Милана Ракића 5  
Телефон: 2412-922; Телефакс: 2411-260  
Број страна: 68 • Тираж: 20

**Published and printed by**

The Statistical Office of the Republic of Serbia, Belgrade, Milana Rakica 5  
Telephone: +381 11 2412922; Fax: +381 11 2411260  
Number of pages: 68 • Circulation: 20 copies