

РЕПУБЛИКА СРБИЈА
REPUBLIC OF SERBIA
РЕПУБЛИЧКИ ЗАВОД ЗА СТАТИСТИКУ
STATISTICAL OFFICE OF THE REPUBLIC OF SERBIA

ISSN 0354-3641

**ОСНОВНИ РЕЗУЛТАТИ ПОСЛОВАЊА
ПРЕДУЗЕЋА И ПРЕДУЗЕТНИКА
У 2007. ГОДИНИ**

**BASIC RESULTS OF BUSINESS ACTIVITY OF
ENTERPRISES AND ENTREPRENEURS
IN THE YEAR 2007**



Београд 2009 Belgrade

506

БИЛТЕН BULLETIN

506

Статистички билтен – Основни резултати пословања предузећа и предузетника у 2007. години

Statistical Bulletin – Basic results of business activity of enterprises and entrepreneurs in the year 2007

Издавач: Републички завод за статистику Србије
Београд, Милана Ракића бр. 5

Published by: Statistical Office of the Republic of Serbia
Belgrade, Milana Rakica no. 5

За издавача: проф. др Драган Вукмировић, директор

For publishers: Director Dragan Vukmirovic, Ph.D.

Приликом коришћења података објављених у овој публикацији обавезно је навођење извора.
Data publishing is subject to quoting the source.

CIP - Каталогизација у публикацији
Народна библиотека Србије, Београд
311

БИЛТЕН / Републички завод за статистику
Србије ; за издавача Драган Вукмировић. -
1992, бр. 347 - . - Београд (Милана
Ракића 5) : Републички завод за статистику
Србије, 1992- (Београд : Републички завод
за статистику Србије). - 29 cm

Повремено. - Наставак публикације : Bilten
– Republički zavod za statistiku SR Srbije =
ISSN 0582-6950
ISSN 0354-3641 = Билтен - Републички завод
за статистику Србије

COBISS.SR-ID 16405506



Предговор

Републички завод за статистику Србије припремио је публикацију „Основни резултати пословања предузећа и предузетника у 2007. години“. У њој су приказани основни резултати пословања предузећа и предузетника, обрачунати у складу са европским статистичким стандардима из области структурних пословних статистика. Обрачун статистичких показатеља базиран је на статистичком истраживању Годишње структурно истраживање о пословању предузећа (СБС-01), за велика и средња предузећа, и административним изворима података (годишњи финансијски извештаји предузећа и предузетника, као и подаци Пореске управе о предузетницима) о осталим економским субјектима.

Публикација има два дела. У првом делу дата су основна методолошка објашњења о статистичким показатељима и истраживању СБС-01, како би се омогућило правилно и лакше коришћење приказаних података. Други део садржи показатеље пословања предузећа и предузетника за 2007. годину, који су дати у табеларном и графичком приказу, уз пратеће текстуалне коментаре. Републички завод за статистику Србије је у 2008. години, у оквиру едиције Радни документ, објавио две публикације са сличном садржином (број 61 и 62), али се подаци о предузећима делимично разликују због различитих методологија, обрачуна показатеља, извора података или обухвата делатности.

Београд, 2009.

Директор
Проф. др Драган Вукмировић



Preface

Statistical Office of the Republic of Serbia prepared a publication „Basic Results of Business Activity of Enterprises and Entrepreneurs in the year 2007“. In this publication, basic results of business activity of enterprises and entrepreneurs have been shown, in accordance with European statistical standards from the field of Structural Business Statistics. The calculation of statistical indicators is based on a statistical survey Annual Structural Survey on Enterprises' (SBS-01), for large and medium enterprises, and administrative data sources (enterprises' and entrepreneurs' annual financial reports, as well as data on entrepreneurs from the Tax Administration) for other economical entities.

The publication consists of two parts. The first part refers to basic methodological explanations on statistical indicators and on the Survey SBS-01, the use of presented data being this way user-friendly. The second part contains indicators on business activity of enterprises and entrepreneurs for 2007 that are presented in tables and graphs, with accompanying textual comments. Statistical Office of the Republic of Serbia published in 2008, in the frame of the edition Working Document, two publications with similar contents (number 61 and 62), but data on enterprises differ partially due to different methodologies, indicators' calculation, data sources and activities' coverage.

Belgrade, 2009

Director
Dragan Vukmirović, Ph.D.



Садржај

| | |
|--|----|
| УВОДНЕ НАПОМЕНЕ | 7 |
| 1. Методолошка објашњења | 7 |
| 1.1. Циљ истраживања | 7 |
| 1.2. Предмет истраживања | 7 |
| 1.3. Обухват | 10 |
| 1.4. Извори података | 11 |
| 1.5. Извештајне јединице | 11 |
| 1.6. Прикупљање и обрада података | 11 |
| 2. Статистички показатељи, 2007. година | 12 |
| 2.1. Основни подаци | 12 |
| 2.2. Резултати по делатностима | 14 |
| 2.3. Економски индикатори | 19 |
| 2.4. Резултати за предузећа (привредна друштва), по њиховој величини | 20 |
| 2.5. Економски индикатори пословања предузећа (привредних друштава) | 27 |
| Прилог 1 | 35 |
| Табеле са подацима из одељка 2.2 Резултати за предузећа (привредна друштва), по делатностима | 35 |
| Прилог 2 | 39 |
| Табеле са подацима из одељка 2.4 Резултати за предузећа (привредна друштва), по њиховој величини | 39 |



Table of content

| | |
|--|----|
| 1. Methodological explanations | 7 |
| 1.1. Aim of the survey | 7 |
| 1.2. Subject of the survey | 7 |
| 1.3. Coverage | 10 |
| 1.4. Data sources | 11 |
| 1.5. Reporting units | 11 |
| 1.6. Data collecting and editing | 11 |
| 2. Statistical indicators on non-financial business economy activity, 2007 | 12 |
| 2.1. Basic results | 12 |
| 2.2. Results for enterprises (incorporated enterprises), by activities | 14 |
| 2.3. Results for entrepreneurs, by activities | 19 |
| 2.4. Results for enterprises (incorporated enterprises), by size classes | 20 |
| 2.5. Economic indicators on business activity of enterprises (incorporated enterprises) | 27 |
| Appendix 1: | 35 |
| Tables with data from the chapter 2.2 Results for enterprises (incorporated enterprises), by activities | 35 |
| Appendix 2: | 39 |
| Tables with data from the chapter 2.4 Results for enterprises (incorporated enterprises), by size classes | 39 |



1. Методолошка објашњења

1.1 Циљ истраживања

Циљ истраживања представља обрачун индикатора потребних за анализу структуре делатности предузећа, структуре инпута и аутпута производног процеса, пословног успеха и конкурентности економских субјеката на одређеном нивоу делатности, као и развоја пословања на регионалном, националном и међународном нивоу. Резултати истраживања се користе као важан извор података за обрачун макроекономских агрегата у националним рачунима, у краткорочним економским статистикама (нпр. за обрачун пондера), као и за ажурирање података у Статистичком пословном регистру (СПР).

1.2 Предмет истраживања

У складу са циљевима, предмет истраживања СБС-01 јесте анализа структуре делатности предузећа и резултата њиховог пословања.

Образац СБС-01 за 2007. годину састоји се од седам табела. Обележја која се прикупљају у овом обрасцу јесу:

- **пословни приходи и друга примања** – пословни приходи, субвенције, донације;
- **пословни расходи, порези и остали издаци** – трошкови материјала, трошкови зарада, производних и непроизводних услуга, порези, акцизе, набавке добара;
- **залихе** – по структури;
- **запослени** – годишњи просек броја запослених и одрађени часови рада;
- **текући и капитални трансфери** – у земљи и према иностранству, по примаоцима средстава;
- **истраживање и развој** – трошкови и број запослених у истраживачко-развојним активностима предузећа;
- **промет по делатностима** – подела укупног промета предузећа по делатностима (ниво области) које оно обавља (осим помоћних делатности).

1. Methodological explanations

1.1 Aim of the survey

The survey aims at calculating indicators needed for the analysis of the enterprises' activity structure, structure of input and output in production process, business profit and losses and competitiveness of business at certain activity level, as well as the development of business at regional, national and international levels. Survey results are important data source for calculating macroeconomic indicators in the National Accounts, in short-term statistics (such as weights) and in Statistical Business Register for data updating.

1.2 Subject of the survey

In accordance with its aim, this SBS-01 survey focuses on the structure of entrepreneurs' activity and on the outcomes of their business.

The SBS-01 questionnaire contains seven tables. Characteristics collected from this questionnaire refer to the following:

- **operating income and other revenues** – operating income, subsidies, donations;
- **operating costs, taxes and other expenditure** – costs of material, gross wages and salaries, industrial and non-industrial services, taxes, excise duties, purchases of goods and services;
- **stocks** – by structure;
- **employees** – annual average of number of employees and hours worked;
- **current and capital transfers** – home and abroad, by recipient;
- **research and development** – costs and number of employees in enterprises' research and development activities;
- **turnover by activities** – breakdown of enterprise' turnover by activities (level of division), except auxiliary activities.



На основу резултата истраживања, уз коришћење података из административних извора, предвиђен је обрачун променљивих из прва четири модула (општи, индустрија, дистрибутивне трговине и грађевинарство), које су дефинисане СБС регулативом 58/97. Најважније променљиве јесу¹⁾

12 11 0 Промет

Промет обухвата све фактурисане вредности током референтног периода, које одговарају вредности производа и услуга продатих на тржишту трећим лицима. У обрачун промета укључују се сви фактурисани порези (осим ПДВ-а и сличних одбитних пореза), као и трошкови који се преносе на купца (транспорт, паковање и сл.). Искључују се попусти при продаји, снижења цена, вредност враћене робе, као и субвенције добијене од државе, финансијски, ванредни и остали приходи.

12 12 0 Вредност производње

Вредност производње означава стварно произведену количину производа и услуга током референтног периода. Мери се вредношћу оствареног промета, укључујући капитализовану производњу и остале пословне приходе (искључујући субвенције), која се коригује променама у стању залиха готових производа, недовршене производње и робе и умањује за вредност набавки производа и услуга за препродају.

12 15 0 Додата вредност по факторским трошковима

Додата вредност по факторским трошковима представља бруто приход из пословне активности предузећа, након кориговања са пословним субвенцијама и индиректним порезима. У обрачун додате вредности укључује се вредност производње и субвенције, умањена за трошкове пореза на производе и производњу и вредност међуфазне потрошње, која обухвата трошкове материјала, трошкове производних и непроизводних услуга и део осталих личних расхода.

Based on the results of the survey and use of administrative data sources, the calculation of variables from the first four annexes was foreseen (Common, Industry, Distributive Trade and Construction), being defined in SBS Regulation 58/97. The main variables are as follows¹⁾:

12 11 0 Turnover

Turnover comprises the totals invoiced by the observation unit during the reference period, which corresponds to market sales of goods and services to third parties. Turnover includes all duties and taxes (except VAT and similar deductible taxes), as well as all other charges passed on to the customer (Transport, Packaging etc.). Excluded are reduction in prices, rebates and discounts, value of returned packing as well as subsidies, financial, extraordinary and other income.

12 12 0 Production value

Production value measures the amount actually produced by the unit, based on sales. In the calculation of production value the following is being included: value of turnover, capitalized production, other operating income (excluding subsidies), corrected with changes in stocks of finished goods, work in progress and goods and services purchased for resale and reduced with the value of purchases of goods and services purchased for resale.

12 15 0 Value added at factor costs

Value added at factor costs is the gross income from operating activities after adjusting for subsidies and indirect taxes. In calculation of value added production value and subsidies on products and production, reduced for taxes on production and taxes on products, value of intermediate consumption which includes cost of materials, cost of industrial services, cost of non-industrial services and part of other personnel costs are included.

¹⁾ Шифре и називи променљивих дефинисани су у Регулативи ЕУ 58/97 (Council Regulation, EC, Eurotom), која се односи на структурне пословне статистике.

¹⁾ The codes and titles of variables are defined in COUNCIL REGULATION (EC, EURATOM) No 58/97, concerning Structural Business Statistics.



13 11 0. Укупне набавке добара и услуга

Обухвата се вредност свих добара и услуга које су у току референтног периода набављене ради препродаје или потрошње у производном процесу, искључујући капитална добра. Набављена добра и услуге могу бити препродати са даљом обрадом или без ње, у целости употребљени у производном процесу или остављени на залихама.

13 21 0. Промена у стању залиха добара и услуга

Промена у стању залиха добара и услуга представља разлику између вредности залиха на крају и на почетку обрачунског периода.

13 31 0. Трошкови запослених

Обухватају се сва плаћања, у готовини или у природи, која послодавац даје стално или привремено запосленима за рад обављен у референтном периоду. Такође се обухватају порези и доприноси за социјално осигурање запослених, који иду на терет послодавца, као и остале накнаде запосленима, попут отпремнина за раскид радног односа, награде, помоћ запосленима и њиховим породицама, накнаде за превоз, прековремени и ноћни рад и сл.

13 32 0. Бруто зараде

Зараде обухватају сва плаћања, у готовини или у природи, која послодавац даје стално или привремено запосленима (који су на платном списку), као накнаду за рад обављен у референтном периоду. Бруто зараде обухватају порезе и доприносе за социјално осигурање на терет запослених, као и остале накнаде запосленима, попут отпремнина за раскид радног односа, награда, помоћи запосленима и њиховим породицама, накнада за превоз, прековремени и ноћни рад и сл.

13 33 0. Трошкови социјалног осигурања

Обухватају се трошкови доприноса на зараде и накнаде зарада на терет послодавца, чиме он обезбеђује својим запосленима право накнаде у случајевима пензионисања, болести, породилског одсуства, инвалидности, незапослености, повреда на раду и сл.

13 11 0. Total purchases of goods and services

It includes the value of all goods and services purchased during the accounting period for resale or consumption in the production process, excluding capital goods. Purchased goods and services may be either resold with or without further transformation, completely used up in the production process, or stocked.

13 21 0. Changes in stocks of goods and services

Changes in stocks of goods and services include the difference between the value of stocks at the end and at the beginning of the reference period.

13 31 0. Personnel costs

Personnel costs are defined as the total remuneration, in cash or in kind, payable by an employer to an employee (regular and temporary employees as well as home workers) in return for work done by the latter during the reference period. It also includes taxes and employees' social security contributions payable by the employer. It also includes other personnel costs such as payments in consideration of dismissal, gratuities, performance bonuses, cost of living and family allowances, transport, overtime and night work etc.

13 32 0. Gross wages and salaries

Gross wages and salaries are defined as the total remuneration, in cash or in kind, payable to all persons counted on the payroll (regular and temporary employees), in return for work done during the accounting period. It includes the values of any social contributions and income taxes payable by employees, as well as other payments such as payments in consideration of dismissal, gratuities, performance bonuses, cost of living and family allowances, transport, overtime and night work etc.

13 33 0. Social security costs

It corresponds to the amount being equal to the value of the social contributions incurred by the employers in order to secure for the employees the entitlement to social benefits in cases of retirement pensions, sickness, maternity, disability, unemployment, occupational accidents and disease etc.



15 11 0 Бруто инвестиције у материјална основна средства

Обухватају се инвестиције у материјална основна средства (нова или постојећа), било да су купљена од трећих лица или произведена ради сопствене употребе, чији је век употребе дужи од једне године, укључујући и непроизведена материјална добра (нпр. земљиште). Купљена основна средства се вреднују по набавној цени, док се сопствена производња основних средстава вреднује по трошковима производње, тј. цени коштања. Такође се обухватају све значајније поправке, реновирања и побољшања која продужавају век коришћења или повећавају производни капацитет основних средстава. Не обухватају се трошкови текућег одржавања и инвестиције у нематеријална добра.

16 11 0 Број запослених лица

Број запослених лица обухвата све запослене у предузећу, укључујући власнике, ортаке и неплаћене чланове породице власника, као и запослене који раде изван предузећа а налазе се на платном списку тог предузећа (продавци, запослени на пословима одржавања, испорука и сл.).

16 13 0 Број запослених

Број запослених обухвата лица која су са послодавцем закључила уговор о раду на одређено или на неодређено време и која послодавац плаћа за обављање посла. Обухватају се и запослени који су на краћем одсуству (боловање, плаћено одсуство и сл.), лица у штрајку, запослени са скраћеним радним временом, радници који раде код куће, сезонски радници, приправници, као и запослени чланови породичног домаћинства који су на платном списку предузећа. Не обухватају се запослени који су на дужем одсуству ни волонтери.

1.3 Обухват

СБС-01 истраживање обухвата нефинансијску пословну економију, тј. активна предузећа (привредна друштва) која се баве производњом и продајом производа и услуга, као и део других правних лица чији приходи од продаје производа и услуга премашују 50% њихових укупних пословних прихода.

15 11 0 Gross investments in tangible goods

It includes new and existing tangible goods purchased in the reference period, whether bought from third parties or produced for own use, having a useful life of more than one year, including non produced tangible goods such as land. Purchased goods are valued at purchased price. Own produced tangible goods are valued at production costs. It also includes all additions, alterations, improvements and renovations which prolong the service life or increase the productive capacity of capital goods. Current maintenance costs, investments in intangible and financial assets are excluded.

16 11 0 Number of persons employed

It corresponds to the total number of persons who work in the unit, working proprietors included, partners and unpaid family workers, as well as persons who work outside the unit who belong to it and are paid by it (sales representatives, maintenance teams, delivery personnel).

16 13 0 Number of employees

It includes all persons who work for an employer and have a work contract and are paid for it by the employer. Included are all short-term absenteisms (sick leave, paid leave etc.), persons on strike, part-time workers, home workers on payroll, seasonal workers and apprentices, as well as family workers who are on payroll. Excluded are those who are on long-term leave and voluntary workers.

1.3 Coverage

The SBS-01 survey covers non-financial business economy, i.e. active enterprises (incorporated enterprises) engaged in the production and selling of goods and services, as well as the part of other legal units whose income from selling of goods and services exceeds 50% of the total operating income.



Истраживањем нису обухваћена предузећа из сектора И (Финансијско посредовање) и К (Државна управа и одбрана; обавезно социјално осигурање). Иако се по међународним стандардима СБС истраживањима не обухватају предузећа из сектора А (Пољопривреда, лов и шумарство), Б (Рибарство), Л (Образовање), Љ (Здравствени и социјални рад) и М (Остале услужне активности), у овом истраживању она су обухваћена, првенствено за потребе обрачуна у националним рачунима, али се ти подаци, ради обезбеђивања међународне упоредивости, не објављују у заводским публикацијама. Предузетници нису обухваћени.

1.4 Извори података

Извори података за структурне пословне статистике јесу:

- статистичко истраживање СБС-01 за велика и средња предузећа,
- административни извори података (годишњи финансијски извештаји, пореске евиденције) за мала предузећа,
- Статистички пословни регистар.

1.5 Извештајне јединице

Извештајне јединице у СБС-01 су економски активна предузећа тј. привредна друштва (без сектора И и К), која су предала завршни рачун, као и део других правних лица чији приходи од продаје производа и услуга премашују 50% њихових укупних пословних прихода.

1.6 Прикупљање и обрада података

За 3711 великих и средњих предузећа спроведено је истраживање на потпуном обухвату (величина предузећа је преузета из завршног рачуна за 2006. годину). Овај део популације је дефинисан на основу података из СПР-а. Стопа одговора износила је 83%. Дистрибуција и концентрација упитника на терену, унос и прва контрола података, реализовани су у подручним одељењима РЗСС-а и у Заводу за информатику и статистику Београда. Подаци за мала предузећа преузети су из завршних рачуна за 2007. годину.

In the SBS-01 survey are excluded enterprises from the sections J (Financial Intermediation) and L (Public Administration and Defense; Compulsory Social Insurance). Although enterprises from sections A (Agriculture, hunting and forestry), B (Fishing), M (Education), N (Health and social work) and O (Other business services) should be excluded according to international SBS standards, in this survey they are included, but those data are not published in this publication in order to have comparable data at international level. Entrepreneurs are excluded.

1.4 Data sources

Data sources for structural business statistics are:

- statistical survey SBS-01 for large and medium enterprises,
- administrative data sources (annual financial reports, tax data) for small enterprises,
- Statistical Business Register.

1.5 Reporting units

Reporting units in the SBS-01 Survey are active enterprises (incorporated enterprises) which provide annual financial report (without NACE sections J and L), as well as the part of other legal units which income from selling of goods and services exceeds 50% of the total operating income.

1.6 Data collecting and editing

An exhausted survey was carried out for 3711 big and medium enterprises (enterprise size was defined according to Annual Financial Report for 2006). This part of population was defined based on SBR data. The response rate was 83%. The distribution and collection of questionnaires, data entry and first data checking, were done in regional offices of RSOS and Statistical office of Belgrade. Data for small enterprises were taken from annual financial reports for 2007.



За потребе публикавања, подаци о делу популације коју чине предузетници преузети су из статистике националних рачуна.

Логичка контрола и кориговање података, као и њихова обрада и табелирање, реализовани су у апликацији ИСТ, која је урађена у РЗСС-у.

У овој публикацији резултати истраживања су приказани на нивоу сектора и области КД, као и према величини предузећа, дефинисаној према броју запослених или пословном приходу. Вредности СБС променљивих исказане су у апсолутним бројевима, а вредносна (финансијска) обележја исказана су у текућим ценама и у динарима (РСД).

2. Статистички показатељи пословања нефинансијске пословне економије у 2007. години²⁾

2.1 Основни подаци

У 2007. години у нефинансијској пословној економији у Србији било је 76879 активних предузећа (табела 2.1.1) са 1063777 запослених лица (од којих су 1003781 плаћена запослена радника). Укупан промет који су предузећа остварила у 2007. години износио је 4948 милијарди динара, док је додата вредност по факторским трошковима била 1012 милијарди динара.

Додата вредност по предузећу износила је 13,2 милиона динара. Просечан број запослених по предузећу у 2007. години био је 13.

У исто време, у Србији је у нефинансијској пословној економији било 193393 активна предузетника³⁾ са 267592 запослена радника. Вредност укупног промета који су остварили предузетници износила је 956 милијарди динара, док је додата вредност по факторским трошковима била 160 милијарди динара (табела 2.1.1)

²⁾ У оквиру података за Републику Србију нису приказани подаци за АП Косово и Метохија.

³⁾ Подаци о предузетницима преузети су из Радног документа "Предузетници у Републици Србији у 2007. години" (број 62 из 2008. године).

For publishing purposes, data for entrepreneurs (unincorporated enterprises) were taken from National Accounts Statistics.

Logical checking and data corrections, as well as data processing and tabulation were done in IST application which is created in RSOS.

In this publication the survey results are provided on the level of sections and divisions of NACE, as well as by enterprise size, defined according to the number of persons employed or operating income. Values of SBS variables are in absolute numbers, while valuable (financial) items are stated at current prices in dinars (RSD).

2. Statistical indicators on non-financial business economy activity, 2007²⁾

2.1 Basic results

In 2007, there were 76879 active enterprises in Serbia (table 2.1.1), involving a total of 1063777 persons employed (of whom 1003781 were paid employees). The value of turnover generated by enterprises amounted to 4948 billion RSD, while the value added at factor costs was 1012 billion RSD.

The value added generated by one enterprise was on average 13,2 million RSD in 2007. The average number of persons employed by an enterprise was 13.

At the same time in Serbia, there were 193393 active entrepreneurs³⁾ with 267592 paid employees in non-financial business economy. The value of their total turnover was 956 billion RSD, while the value added at factor costs was 160 billion RSD (table 2.1.1).

²⁾ The data for the Republic of Serbia do not include the data for AP Kosovo and Metohia.

³⁾ Data for entrepreneurs were taken from the working document "Entrepreneurs in the Republic of Serbia, year 2007" (number 62 from year 2008).



2.1.1 Предузећа и предузетници у нефинансијској пословној економији, 2007.

2.1.1 Enterprises and entrepreneurs in non-financial business economy, 2007

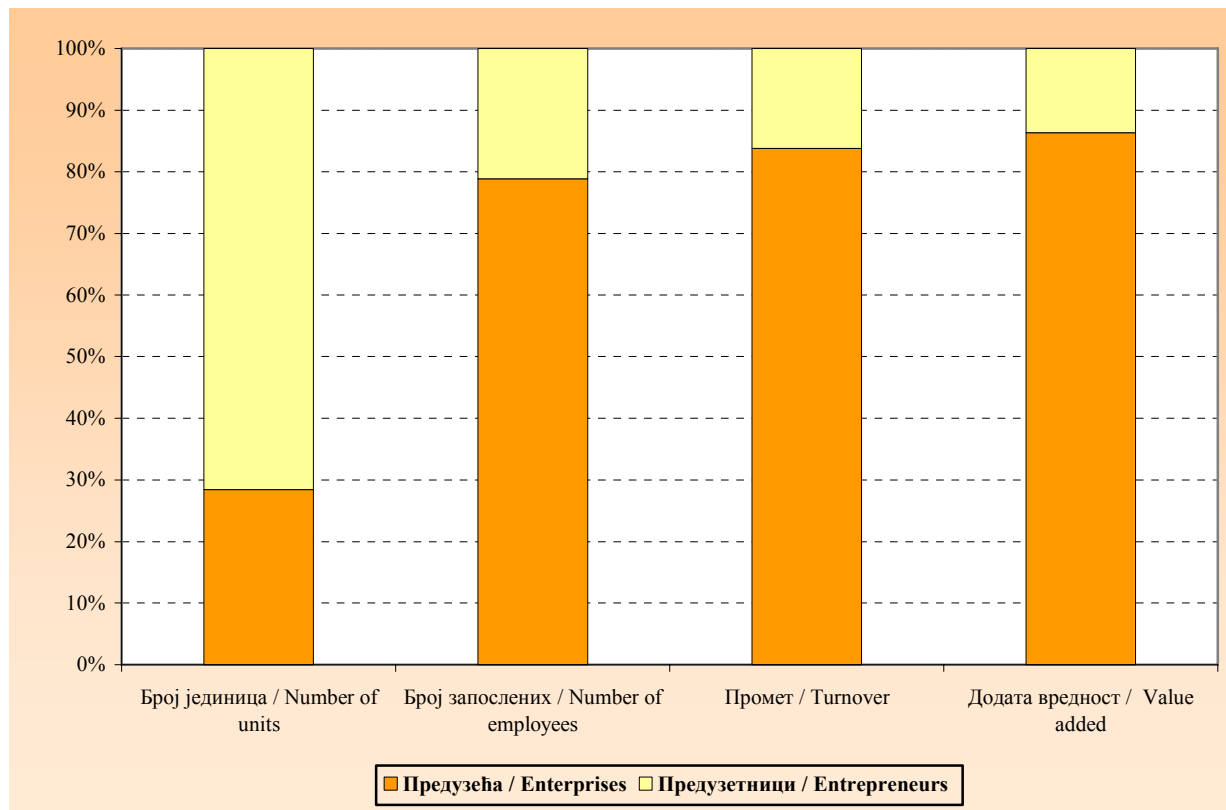
| | Број јединица <i>Number of units</i> | | Број запослених <i>Number of employees</i> | | Промет (у мил. РСД) <i>Turnover (million RSD)</i> | | Додата вредност по факторским трошковима <i>Value added at factor costs</i> | | |
|-------------------------|---|--------------|---|--------------|---|--------------|--|--------------|---------------------------|
| | број <i>number</i> | % | број <i>number</i> | % | мил. РСД <i>million RSD</i> | % | мил. РСД <i>million RSD</i> | % | |
| Република Србија | 270272 | 100,0 | 1271373 | 100,0 | 5904120 | 100,0 | 1172087 | 100,0 | Republic of Serbia |
| Предузећа | 76879 | 28,4 | 1003781 | 79,0 | 4948127 | 83,8 | 1012103 | 86,4 | Enterprises |
| Предузетници | 193393 | 71,6 | 267592 | 21,0 | 955993 | 16,2 | 159984 | 13,6 | Entrepreneurs |
| Централна Србија | 198654 | 100,0 | 956882 | 100,0 | 4242665 | 100,0 | 894193 | 100,0 | Central Serbia |
| Предузећа | 57472 | 28,9 | 769728 | 80,4 | 3543212 | 83,5 | 777816 | 87,0 | Enterprises |
| Предузетници | 141182 | 71,1 | 187154 | 19,6 | 699453 | 16,5 | 116377 | 13,0 | Entrepreneurs |
| Војводина | 71618 | 100,0 | 314491 | 100,0 | 1661455 | 100,0 | 277894 | 100,0 | Vojvodina |
| Предузећа | 19407 | 27,1 | 234053 | 74,4 | 1404915 | 84,6 | 234287 | 84,3 | Enterprises |
| Предузетници | 52211 | 72,9 | 80438 | 25,6 | 256540 | 15,4 | 43607 | 15,7 | Entrepreneurs |

У нефинансијској пословној економији, учешће предузетника у укупном броју економских субјеката (71,6%) било је два и по пута веће од учешћа предузећа (графикон 2.1.1). Међутим, учешће предузећа у укупном броју запослених радника било је 79,0%, док је допринос предузећа укупном промету био 83,8%, а додатој вредности по факторским трошковима 86,4% (табела 2.1.1). Кретање ових показатеља по територијама је прилично уједначено, уз нешто веће учешће предузетника на територији Војводине.

Taking into account the total number of business units in the non-financial business economy, the share of entrepreneurs (71,6%) was almost three times larger than the number of enterprises (figure 2.1.1). However, the share of enterprises in the total number of employees was 79,0%, their contribution to the total turnover was 83,8% and to the value added at factor costs 86,4% (table 2.1.1). The results for territories were very unified with a slightly higher share of entrepreneurs from Vojvodina.



Графикон 2.1.1 Упоредни подаци за предузећа и предузетнике о броју јединица, запослених, промету и додатој вредности, 2007.
Figure 2.1.1 Comparison of enterprises and entrepreneurs in terms of number of units, number of employees, turnover and value added, 2007



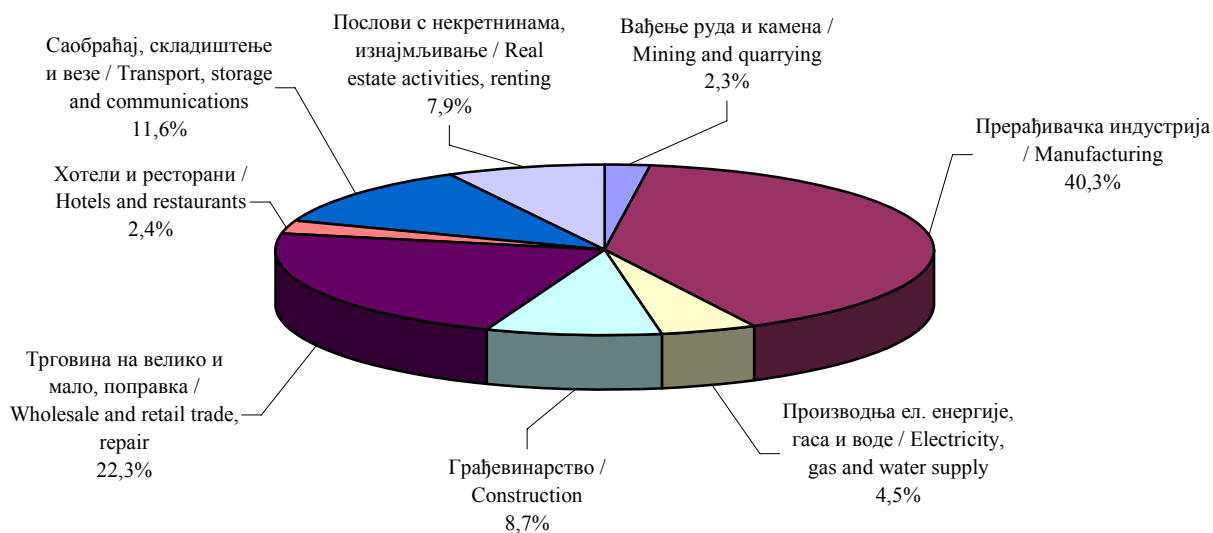
2.2 Резултати за предузећа (привредна друштва), по делатностима

Посматрајући учешће сектора КД у укупном броју предузећа у нефинансијској пословној економији (прилог 1, табела 1), види се да је највеће учешће имао сектор Трговина на велико и мало, поправка, 45,3%. Остали сектори КД, са највећом концентрацијом предузећа, били су Прерађивачка индустрија, са 23,3%, Послови с некретнинама, изнајмљивање, са 14,5%, Саобраћај, складиштење и везе, са 7,1%, као и Грађевинарство, са 7,0%.

2.2 Results for enterprises (incorporated enterprises), by activities

Concerning the share of NACE sections in the total number of enterprises in non-financial business economy (appendix 1, table 1), most of them belong to Wholesale and retail trade, and repair (45,3%). The other sections with high share of enterprises were Manufacturing, with 23,3%, Real estate activities, renting, with 14,5%, Transport, storage and communications, with 7,1%, as well as Construction, with 7,0%.

Графикон 2.2.1 Структура запослених лица у нефинансијској пословној економији, 2007.
Figure 2.2.1 Structure of persons employed in non-financial business economy, 2007

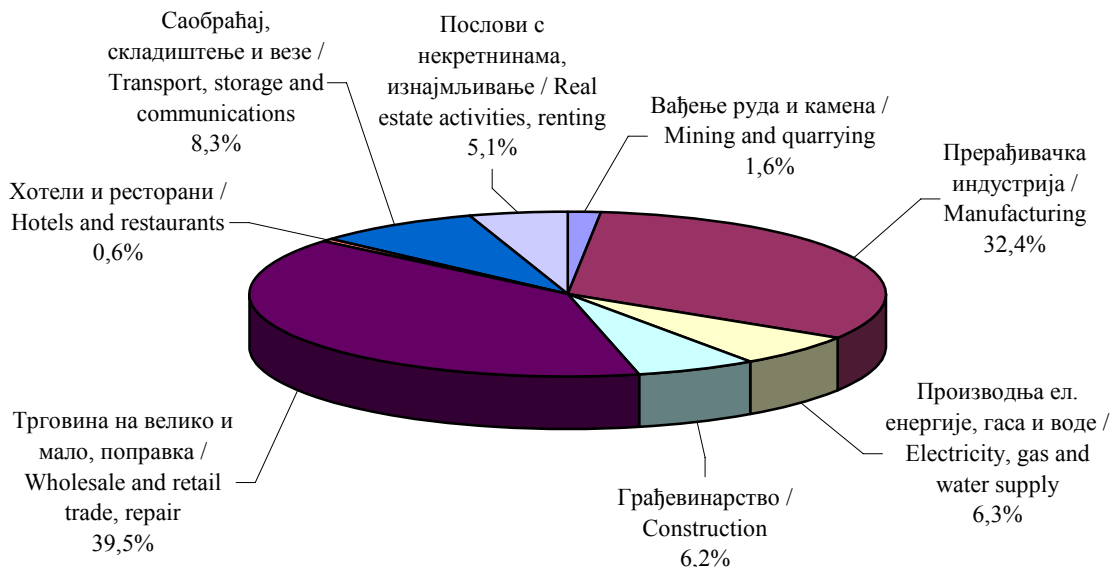


Резултати о броју запослених лица (прилог 1, табела 1), посматрано по висини учешћа сектора КД у укупном броју запослених лица, показују да је у сектору прерађивачке индустрије било ангажовано 40,3% лица. Сектори са значајнијим учешћем запослених лица у укупном броју јесу: Трговина на велико и мало, поправка, са 22,3%, затим Саобраћај, складиштење и везе, са 11,6%, Грађевинарство, са 8,7% и Послови с некретнинама, изнајмљивање, са 7,9% (графикон 2.2.1.)

The results on the number of persons employed (appendix 1, table 1), in terms of the share of the section of the Classification of Activities in the total number of persons employed, show that there were 40,3% persons employed engaged in the section of Manufacturing, while sections having a significant share of persons employed in the total number were (figure 2.2.1): Wholesale and retail trade, repair (22,3%), Transport, storage and communications (11,6%), Construction (8,7%) and Real estate activities, renting (7,9%).



Графикон 2.2.2 Структура у нефинансијској пословној економији, у мил. РСД 2007.
Figure 2.2.2 Structure of turnover in non-financial business economy, in mill. RSD 2007



С највећим бројем предузећа, сектор Трговина на велико и мало, поправка је имао и највећи допринос укупно оствареном промету – 39,5% (прилог 1, табела 1). Промет остварен у прерађивачкој индустрији износио је 32,4% од укупног промета нефинансијског пословног сектора, промет у сектору Саобраћај, складиштење и везе 8,3%, у производњи електричне енергије, гаса и воде 6,3% и у грађевинарству 6,2% (графикон 2.2.2).

Резултати о броју предузећа, броју запослених лица и промету, на нивоу области КД (прилог 1, табела 1), показују да је највеће учешће имала делатност трговина на велико и посредовање. Њено учешће у укупном броју предузећа износило је 33,1%, у броју запослених лица 13,9%, и у промету 28,2%.

Осим трговине на велико и посредовања, области делатности са значајним учешћем у укупном броју предузећа јесу: остале пословне активности, са 11,3%, трговина на мало, осим возилима, поправка, са 7,9%, и грађевинарство, са 7,0%.

With the largest number of enterprises, the section Wholesale and retail trade, repair contributed most to the total turnover - 39,5% (appendix 1, table 1). The turnover in Manufacturing was 32,4% of the total turnover in non-financial business economy, in the section Transport, storage and communications 8,3%, in Electricity, gas and water supply 6,3% and in Construction 6,2% (figure 2.2.2).

On the level of NACE divisions (appendix 1, table 1), the results on the number of enterprises, persons employed and turnover are expressive of their share, being the largest in Wholesale trade and commission trade: in the total number of enterprises it was 33,1%, in the total number of persons employed 13,9% and total turnover 28,2%.

Beside wholesale trade and commission trade, the divisions with an important share in the total number of enterprises were: Other business activities, with 11,3%, Retail trade, except vehicles, repair, with 7,9% and Construction, with 7,0%.



Резултати о укупном броју запослених лица на нивоу области делатности (прилог 1, табела 1) показују да су, поред трговине на велико и посредовања, значајно учешће оствариле следеће области делатности: грађевинарство (8,7%), производња прехранбених производа и пића (8,3%), копнени саобраћај и ценоводни транспорт (6,4%), остале пословне активности (6,3%) и трговина на мало, осим возилима, поправка (6,0%).

У укупно оствареном промету (прилог 1, табела 1), осим трговине на велико и посредовања, значајније учешће имале су следеће области делатности: производња прехранбених производа и пића (8,5%), грађевинарство (6,2%), производња електричне енергије, гаса и топле воде (5,8%), продаја и поправка возила (5,7%) и трговина на мало, осим возилима, поправка (5,6%).

У укупно оствареној додатој вредности (прилог 1, табела 2) највеће учешће имао је сектор Прерађивачка индустрија (33,1%), затим Трговина на велико и мало, поправка, (22,1%), Саобраћај, складиштење и везе (14,9%), као и Грађевинарство (10,8%).

У укупним трошковима запослених (прилог 1, табела 2), предузећа из сектора Прерађивачка индустрија имала су највеће учешће, 38,5%. Остали сектори КД са значајнијим учешћем у укупним трошковима запослених били су: Трговина на велико и мало, поправка, са 18,3%, Саобраћај, складиштење и везе, са 14%, Послови с некретнинама, изнајмљивање, са 8,6%, и Грађевинарство, са 8,5%.

The results on the total number of persons employed on division level (appendix 1, table 1), show that beside Wholesale trade and commission trade, the following divisions had a significant share in the total number of persons employed: Construction (8,7%), Manufacture of food products and beverages (8,3%), Land transport; transport via pipelines (6,4%), Other business activities (6,3%) and Retail trade, except vehicles; repair (6,0%).

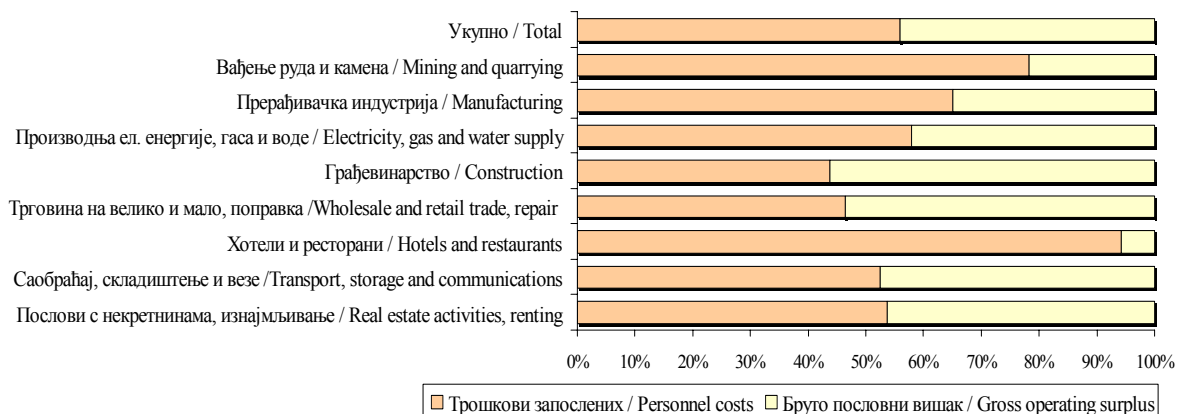
Alongside with Wholesale trade and commission trade, the following divisions had a high share in the total turnover (appendix 1, table 1): Manufacture of food products and beverages (8,5%), Construction (6,2%), Electricity, gas and hot water supply (5,8%), Sale and repair of vehicles (5,7%) and Retail trade, except vehicles; repair (5,6%).

As for the total value added (appendix 1, table 2), the largest share was noted with Manufacturing (33,1%), then Wholesale and retail trade, repair (22,1%), Transport, storage and communications (14,9%), and Construction (10,8%).

The highest share in the total personnel costs (appendix 1, table 2) was that of enterprises from Manufacturing 38,5%. The other NACE sections with significant share in the total personnel costs were: Wholesale and retail trade, repair (18,3%), Transport, storage and communications (14,0%), Real estate activities; renting (8,6%), as well as Construction (8,5%).



Графикон 2.2.3 Структура додате вредности у нефинансијској пословној економији, 2007.
Figure 2.2.3 Structure of value added at factor costs in non-financial business economy, 2007



Највећи бруто пословни вишак (прилог 1, табела 2) остварен је у секторима: Трговина на велико и мало, поправка (119836 милиона динара), Прерађивачка индустрија (117246 милиона динара), Саобраћај, складиштење и везе (71654 милиона динара), Грађевинарство (61403 милиона динара), као и Послови с некретнинама, изнајмљивање (41892 милиона динара).

Посматрајући структуру додате вредности у нефинансијској пословној економији (графикон 2.2.3), уочава се да је учешће трошкова запослених у додатој вредности било 55,9%. Веће учешће трошкова запослених у додатој вредности, у односу на укупно, имали су следећи сектори делатности: Хотели и ресторани (94,3%), Вађење руда и камена (78,2%), Прерађивачка индустрија (65,0%) и Производња електричне енергије, гаса и воде (58,0%).

Резултати о додатој вредности, трошковима запослених и бруто пословном вишку, на нивоу области КД (прилог 1, табела 2), показују да је највеће учешће имала делатност трговине на велико и посредовања. Њено учешће у укупној додатој вредности нефинансијске пословне економије износило је 16,0%, у трошковима запослених 11,8%, док је бруто пословни вишак остварен у овој делатности износио 95547 милиона динара.

Осим трговине на велико и посредовања, области делатности које су највише допринеле стварању укупне додате вредности јесу: грађевинарство (10,8%), производња прехранбених производа и пића (8,8%), поштанске активности и телекомуникације (6,7%), као и остале пословне активности (6,6%).

The biggest gross operating surplus (appendix 1, table 2) was noted in the following sections: Wholesale and retail trade, repair (119836 million dinars), Manufacturing (117246 million dinars), Transport, storage and communications (71654 million dinars), Construction (61403 million dinars), as well as Real estate activities; renting (41892 million dinars).

Concerning the structure of value added at factor costs in non-financial business economy (figure 2.2.3), the share of personnel costs in the total value added was 55,9%. The higher share of personnel costs in value added, in comparison with the total, was in the following sections: Hotels and restaurants (94,3%), Mining and quarrying (78,2%), Manufacturing (65,0%) and Electricity, gas and water supply (58,0%).

The results on value added, personnel costs and gross operating surplus indicate, on the level of NACE divisions (appendix 1, table 2), that the largest share was that of Wholesale trade and commission trade, which, concerning the total value added of the nonfinancial business economy and the personnel costs amounted to 16,0% and 11,8% respectively. The amount of the gross operating surplus generated in this activity was 95547 million dinars.

Beside Wholesale trade and commission trade, the divisions that had the biggest contribution to value added were: Construction (10,8%), Manufacture of food products and beverages (8,8%), Postal activities and telecommunications (6,7%), as well as Other business activities (6,6%).



У укупним трошковима запослених (прилог 1, табела 2), осим трговине на велико и посредовања, најзначајније учешће имале су следеће области делатности: производња прехранбених производа и пића (8,7%), грађевинарство (8,5%), остале пословне активности (6,5%) и копнени саобраћај и ценоводни транспорт (6,1%).

Највећи бруто пословни вишак (прилог 1, табела 2), осим трговине на велико и посредовања, остварен је у следећим областима делатности: грађевинарство (61403 милиона динара), производња прехранбених производа и пића (41402 милиона динара), поштанске активности и телекомуникације (41029 милиона динара), остале пословне активности (30585 милиона динара) и производња електричне енергије, гаса и топле воде (27119 милиона динара). Делатности у којима је остварен пословни губитак јесу: производња моторних возила и приколица (4063 милиона динара), производња осталих саобраћајних средстава (970 милиона динара), вађење руда метала (410 милиона динара), производња осталих машина и уређаја (149 милиона динара) и производња текстилних предива и тканина (109 милиона динара).

2.3 Резултати за предузетнике, по делатностима

У скупу предузетника (табела 2.3.1) доминирао је сектор Трговина на велико и мало, поправка, како у броју предузетника (39,5%) и запослених (47,4%), тако и у оствареном промету (56,3%) и додатој вредности (40,0%). Поред овог сектора, по учешћу у укупним резултатима које су остварили, издвајају се и предузетници из сектора Прерађивачка индустрија. Њихово учешће у укупном броју предузетника износило је 16,6%, у укупном броју запослених 22,4%, док је њихов допринос укупном промету износио 15,5%, а додатој вредности 20,3%. Значајне резултате остварили су и предузетници из сектора Грађевинарство, како у учешћу у укупном броју предузетника (8,9%) и броју запослених (10,9%), тако и у укупном промету (9,4%) и додатој вредности (11,3%).

Besides Wholesale trade and commission trade, the following divisions participated significantly in the total personnel costs (appendix 1, table 2): Manufacture of food products and beverages (8,7%), Construction (8,5%), Other business activities (6,5%) and Land transport; transport via pipelines (6,1%).

The biggest gross operating surplus (appendix 1, table 2) was generated in the following divisions: Wholesale trade and commission trade (95547 million dinars), Construction (61403 million dinars), Manufacture of food products and beverages (41402 million dinars), Postal activities and telecommunications (41029 million dinars), Other business activities (30585 million dinars) and Electricity, gas and hot water supply (27119 million dinars). The divisions that experienced operating loss were: Manufacture of motor vehicles and trailers (4063 million dinars), Manufacture of other transport equipment (970 million dinars), Mining of metal ores (410 million dinars), Manufacture of machinery and equipment n.e.c. (149 million dinars) and Manufacture of textile yarns and textiles (109 million dinars).

2.3 Results for entrepreneurs, by activities

Regarding entrepreneurs (table 2.3.1), Wholesale trade and retail trade, repair section prevailed in the total number of entrepreneurs (39,5%) and employees (47,4%), as well as in the total turnover (56,3%) and total value added (40,0%). Besides this sector, the largest share in the total results was that of entrepreneurs from the Manufacturing section. Their share in the total number of entrepreneurs was 16,6%, in the total number of employees 22,4%, while their contribution to the total turnover was 15,5% and to the total value added 20,3%. Also, significant results were achieved by entrepreneurs from Construction: their share in the total number of entrepreneurs was 8,9%, number of employees 10,9%, total turnover 9,4% and total value added 11,3%.



2.3.1 Основни показатељи пословања предузетника у нефинансијској пословној економији, 2007.

2.3.1 Basic results of business activity of entrepreneurs in non-financial business economy, 2007

| | Број предузетника <i>Number of entrepreneurs</i> | | Број запослених <i>Number of employees</i> | | Промет <i>Turnover</i> | | Додата вредност по факторским трошковима <i>Value added at factor costs</i> | | |
|--------------------------------------|---|--------------|---|--------------|--------------------------------|--------------|--|--------------|---------------------------------------|
| | број <i>number</i> | % | број <i>number</i> | % | мил. РСД <i>million RSD</i> | % | мил. РСД <i>million RSD</i> | % | |
| Укупно | 193393 | 100,0 | 267592 | 100,0 | 955993 | 100,0 | 159984 | 100,0 | Total |
| Вађење руда и камена | 122 | 0,1 | 180 | 0,1 | 235 | 0,0 | 80 | 0,1 | Mining and quarrying |
| Прерађивачка индустрија | 32152 | 16,6 | 59847 | 22,4 | 147812 | 15,5 | 32530 | 20,2 | Manufacturing |
| Произв. ел. енергије, гаса и воде | 25 | 0,0 | 30 | 0,0 | 96 | 0,0 | 16 | 0,0 | Electricity, gas and water supply |
| Грађевинарство | 17232 | 8,9 | 29164 | 10,9 | 89779 | 9,4 | 18007 | 11,3 | Construction |
| Трговина на велико и мало, поправка | 76393 | 39,5 | 126845 | 47,3 | 537967 | 56,2 | 64016 | 40,0 | Wholesale and retail trade, repair |
| Хотели и ресторани | 17617 | 9,1 | 30981 | 11,6 | 55220 | 5,8 | 14818 | 9,3 | Hotels and estaurants |
| Саобраћај, складиштење и везе | 26402 | 13,7 | 4334 | 1,6 | 83839 | 8,8 | 14811 | 9,3 | Transport, storage and communications |
| Послови с некретнинама, изнајмљивање | 23450 | 12,1 | 16211 | 6,1 | 41045 | 4,3 | 15706 | 9,8 | Real estate activities, renting |

Предузетници из сектора Вађење руда и камена и Производња електричне енергије, гаса и воде имали су незнатно учешће у укупним резултатима. Основни разлог за то је, што је за пословање у овим секторима карактеристично ангажовање значајнијег капитала и радне снаге, као и велике инвестиције, па се у овим секторима налазе углавном велика предузећа.

The lowest share in the total results was that of entrepreneurs from Mining and quarrying activities, and especially from Production of electricity, gas and water, mainly because those sections are highly capital demanding and require a lot of investment and personnel. Consequently, those sections are generally made of large enterprises.

2.4 Резултати за предузећа (привредна друштва), по њиховој величини

2.4 Results for enterprises (incorporated enterprises), by size classes

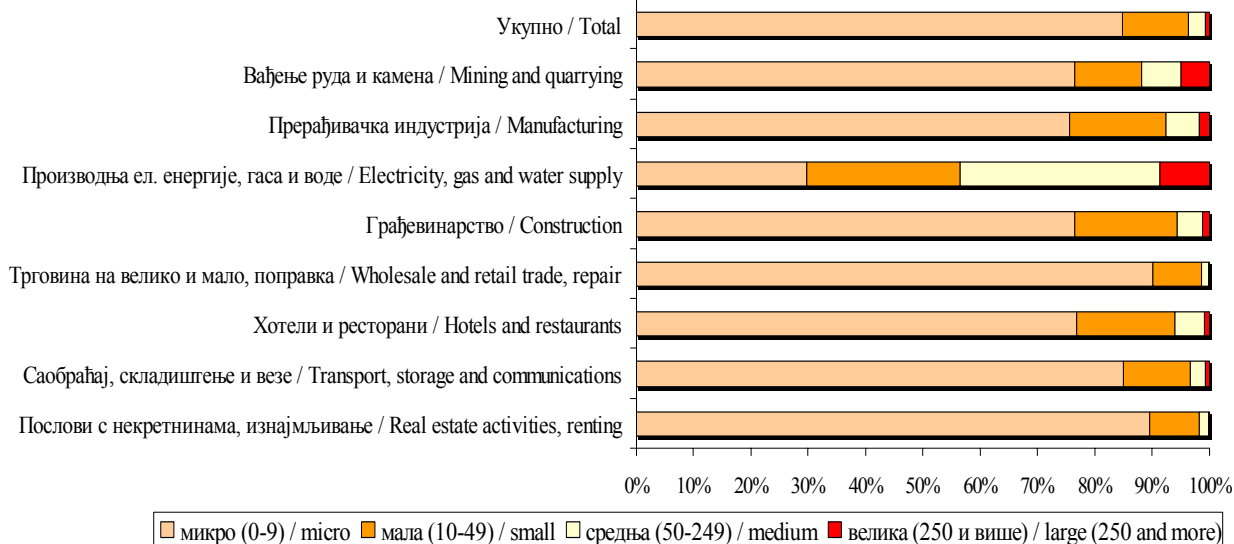
Резултати о укупном броју предузећа по њиховој величини (која је дефинисана према броју запослених лица), показују да већина њих (84,7%) припада микропредузећима (0-9 запослених лица), 11,6% малим (10-49 запослених лица), 3,0% средњим (50-249 запослених лица), док великим предузећима (250 и више запослених лица) припада 0,7% (прилог 2, табела 1).

The results on the total number of enterprises, by size classes (classes are defined according to the number of persons employed), shows that most of them (84,7%) belong to micro enterprises (0-9 persons employed), 11,6% to small (10-49 persons employed), 3,0% to medium (50-250 persons employed) and to large enterprises (250 persons employed and more) belong 0,7% (appendix 2, table 1).



Графикон 2.4.1 Број предузећа у нефинансијској пословној економији, према броју запослених лица, 2007.

Figure 2.4.1 Number of enterprises in non-financial business economy, by size classes of employment, 2007



У укупном броју микропредузећа (прилог 2, табела 1), највеће учешће имала су предузећа из сектора Трговина на велико и мало, поправка (48,2%), Прерађивачка индустрија (20,8%), као и Послови с некретнинама, изнајмљивање (15,4%). У скупу малих предузећа, значајно учешће имали су, као и код микропредузећа, Прерађивачка индустрија (33,7%) и Трговина на велико и мало, поправка (33,3%), као и Послови с некретнинама, изнајмљивање (10,9%) и Грађевинарство (10,7%). На основу података за средња и велика предузећа види се да опада учешће предузећа из услужних делатности, док учешће предузећа из производних сектора расте. Тако је, у укупном броју средњих предузећа највеће учешће имао сектор Прерађивачка индустрија (47,1%), затим Трговина на велико и мало, поправка (19,7%) и Грађевинарство (10,5%). У скупу великих предузећа доминирају предузећа из сектора Прерађивачка индустрија (54,9%), затим Грађевинарство и Трговина на велико и мало, поправка (по 11,7%). Учешће микро, малих, средњих и великих предузећа у оквиру сектора делатности приказана су на графикону 2.4.1.

The biggest share in the total number of micro enterprises (appendix 2, table 1) was that in Wholesale and retail trade, repair (48,2%), Manufacturing (20,8%), as well as Real estate activities; renting (15,4%). Alike with micro-enterprises, small enterprises participated significantly in Manufacturing with 33,7%, in Wholesale and retail trade, repair with 33,3%, and in Real estate activities, renting with 10,9% and Construction with 10,7%. Based on the results for medium and large enterprises, it is evident that the share of enterprises from service activities decreased, while the share of enterprises from industrial activities increased. In the class of medium enterprises, the biggest share was in Manufacturing (47,1%), then in Wholesale and retail trade, repair (19,7%) and Construction (10,5%). Manufacturing (54,9%), then Construction (11,7%) and Wholesale and retail trade, repair (11,7%) dominated in the class of large enterprises. The share of micro, small, medium and large enterprises within sections of NACE are presented in the Figure 2.4.1.



Резултати о укупном броју предузећа – по пословним приходима (прилог 2, табела 2), показују да већина њих (92,1%) припада предузећима са пословним приходима од 0 до мање од 100 милиона динара, 6,2% предузећима са пословним приходима од 100 до мање од 500 милиона динара, док је учешће предузећа са пословним приходима од 500 до мање од 1000 милиона динара у укупном броју предузећа 0,9%. Интервалу пословних прихода од 1000 милиона динара и преко, припада 0,8% предузећа.

У укупном броју предузећа са пословним приходима од 0 до мање од 100 милиона динара (прилог 2, табела 2), највеће учешће имала су предузећа из сектора Трговина на велико и мало, поправка (45,4%), Прерађивачка индустрија (22,7%), као и Послови с некретнинама, изнајмљивање (15,1%). У скупу предузећа са пословним приходима 100 до мање од 500 милиона динара, највеће учешће имали су, као и у претходној групи, трговина на велико и мало, поправка (45,3%), прерађивачка индустрија (28,6%) и послови с некретнинама, изнајмљивање и грађевинарство (по 8,4%). У укупном броју предузећа са пословним приходима 500 до мање од 1000 милиона динара највеће учешће имао је сектор Трговина на велико и мало, поправка (43,3%), затим Прерађивачка индустрија (34,7%) и Грађевинарство (7,9%). У групи предузећа са пословним приходима 1000 и преко 1000 милиона динара, највеће учешће имали су, као и у претходној групи, трговина на велико и мало, поправка (43,0%) и прерађивачка индустрија (34,3%), затим грађевинарство (9,5%) и послови с некретнинама, изнајмљивање (4,0%).

Иако је учешће великих предузећа у укупном броју предузећа било свега 0,7%, у њима је било ангажовано 42,3% укупног броја запослених лица (прилог 2, табела 3). У групи средњих предузећа било је ангажовано 22,4% од укупног броја запослених лица, у малим предузећима 17,2%, а у микропредузећима 18,1%.

The results on the total number of enterprises, by size classes of operating income, show that most of them (92,1%) belong to the class with operating income 0 to less than 100 million RSD, 6,2% to class 100 to less than 500 million RSD, while share of enterprises with 500 to less than 1000 million RSD in the total was 0,9% and to class 1000 million RSD and more belong 0,8% of enterprises (appendix 2, table 2).

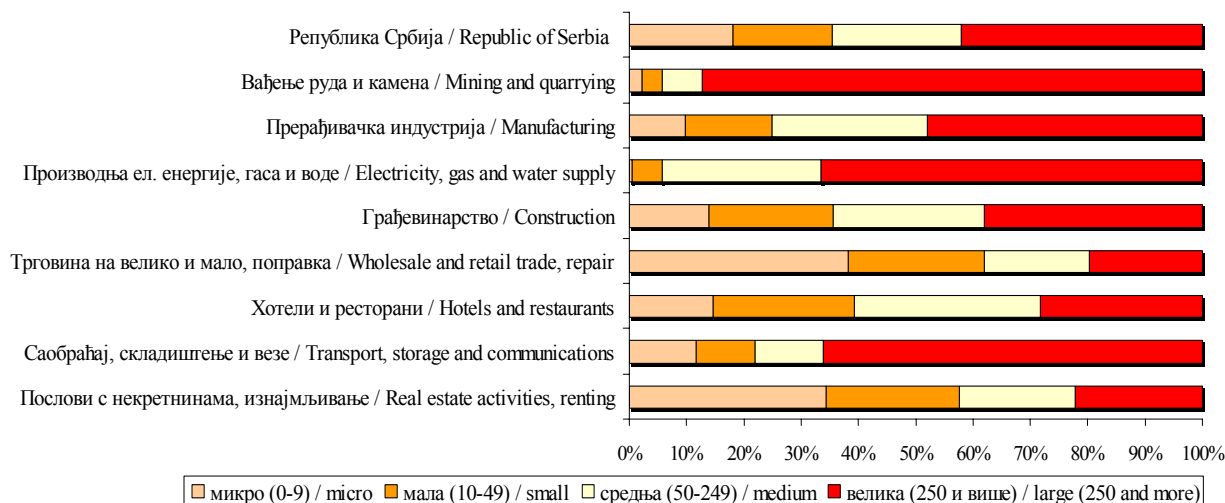
In the total number of enterprises with operating income 0 to less than 100 million RSD (appendix 2, table 2), the biggest share was that of Wholesale and retail trade, repair (45,4%), Manufacturing (22,7%), as well as of Real estate activities; renting (15,1%). In the class of enterprises with 100 to less than 500 million RSD, alike the previous class, a significant share was noted in Wholesale and retail trade, repair (45,3%) and Manufacturing (28,6%), as well as in Real estate activities; renting (8,4%) and Construction (8,4%). Within the class of enterprises 500 to less than 1000 million RSD, the biggest share was in Wholesale and retail trade, repair (43,3%), then Manufacturing (34,7%), and Construction (7,9%). In the class of enterprises with 1000 million RSD and more, the prevailing divisions were Wholesale and retail trade, repair (43,0%) and Manufacturing (34,3%), then Construction (9,5%) and Real estate activities; renting (4,0%).

Although the share of large enterprises in the total number of enterprises was only 0,7%, they hired 42,3% of the total number of persons employed (appendix 2, table 3). Within the class of medium enterprises 22,4% of the total number of persons employed were hired, 17,2% in small enterprises and 18,1% in micro enterprises.



Графикон 2.4.2 Број запослених лица у нефинансијској пословној економији, према броју запослених лица, 2007.

Figure 2.4.2 Number of persons employed in non-financial business economy, by size classes of employment, 2007



У укупном броју микропредузећа (прилог 2, табела 3), највише запослених лица је било ангажовано у секторима делатности у којима доминирају микропредузећа: Трговина на велико и мало, поправка (47,0%), Прерађивачка индустрија (21,6%), као и Послови с некретнинама, изнајмљивање (15,0%). У скупу малих предузећа, највеће учешће у броју запослених лица имали су Прерађивачка индустрија (35,7%), Трговина на велико и мало, поправка (30,8%), као и Грађевинарство (10,9%). У укупном броју средњих предузећа највише запослених лица имала је Прерађивачка индустрија (48,6%), затим Трговина на велико и мало, поправка (18,4%) и Грађевинарство (10,2%). У скупу великих предузећа, посматрано по броју запослених лица доминирају предузећа из прерађивачке индустрије (45,9%), затим саобраћаја, складиштења и веза (18,1%) и трговине на велико и мало, поправка (10,4%). Учешће микро, малих, средњих и великих предузећа у оквиру сектора делатности приказана су на графикону 2.4.2.

Са учешћем од 0,7% у укупном броју предузећа и 42,3% у укупном броју запослених лица, велика предузећа су имала највећи допринос укупно оствареном промету нефинансијске пословнеј економије - 40,8% (прилог 2, табела 4). У групи средњих предузећа остварено је 19,3% од укупног промета, у малим предузећима 23,0%, а у микропредузећима 16,9%.

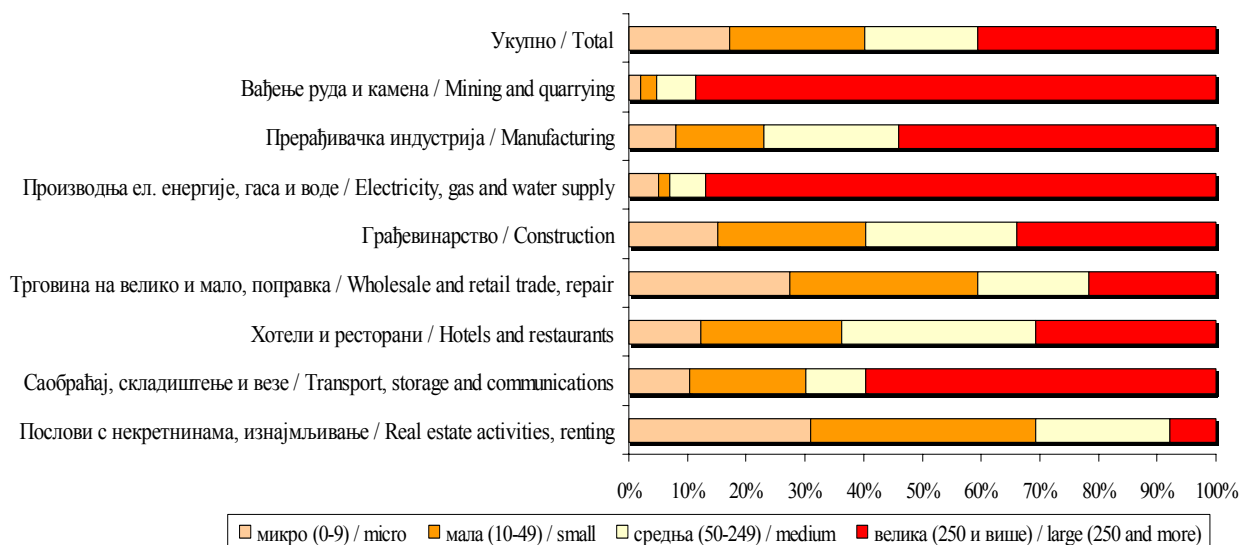
In the total number of micro enterprises (appendix 2, table 3), the majority of persons employed were hired in sections where micro enterprises were prevailing: Wholesale and retail trade, repair (47,0%), Manufacturing (21,6%), Real estate activities; renting (15,0%). In the class of small enterprises, a significant share of persons employed was noted in Manufacturing (35,7%) and Wholesale and retail trade, repair (30,8%), as well as in Construction (10,9%). In the class of medium enterprises the biggest share was observed in Manufacturing (48,6%), then in Wholesale and retail trade, repair (18,4%) and in Construction (10,2%). In the class of large enterprises, were prevailing enterprises from Manufacturing (45,9%), Transport, storage and communications (18,1%) and Wholesale and retail trade, repair (10,4%). The share of micro, small, medium and large enterprises within sections of NACE are presented in Figure 2.4.2.

With the share of 0,7% in the total number of enterprises and 42,3% in the total number of persons employed, large enterprises had the biggest contribution to the total turnover in non-financial business economy, 40,8% (appendix 2, table 4). In the class of medium enterprises generated were 19,3% of the total turnover, in small enterprises 23,0% and in micro enterprises 16,9%.



Графикон 2.4.3 Промет у нефинансијској пословној економији, према броју запослених лица, 2007.

Figure 2.4.3 Turnover in non-financial business economy, by size classes of employment, 2007



У укупном промету микропредузећа (прилог 2, табела 4), доминирао је сектор Трговина на велико и мало, поправка, чије је учешће било скоро две трећине (63,9%). Остали сектори који су имали значајан допринос промету микропредузећа су: Прерађивачка индустрија (15,2%), Послови с некретнинама, изнајмљивање (9,4%) и Грађевинарство (5,6%). У скупу малих предузећа, поред сектора Трговина на велико и мало, поправка (55,0%), највеће учешће у оствареном промету имали су: Прерађивачка индустрија (21,2%), Послови с некретнинама, изнајмљивање (8,6%), као и Саобраћај, складиштење и везе (7,1%). У укупном промету средњих предузећа, скоро исто учешће остварили су сектори Трговина на велико и мало, поправка (38,9%) и Прерађивачка индустрија (38,6%). Затим следе Грађевинарство (8,4%) и Послови с некретнинама, изнајмљивање (6,1%). У укупном промету великих предузећа, доминирао је сектор Прерађивачка индустрија (42,8%). Остали сектори са значајним учешћем у промету великих предузећа су: Трговина на велико и мало, поправка (20,9%), Производња електричне енергије, гаса и воде (14,0%), као и Саобраћај, складиштење и везе (12,2%). Учешће микро, малих, средњих и великих предузећа у оквиру сектора делатности приказана су на графикону 2.4.3.

Wholesale and retail trade, repair prevailed in turnover of micro enterprises (appendix 2, table 4) with 63,9%. The other sections with significant contribution to the total turnover of micro enterprises were: Manufacturing (15,2%), Real estate activities; renting (9,4%) and Construction (5,6%). In the class of small enterprises, besides Wholesale and retail trade, repair (55,0%), the biggest share in turnover was noted in Manufacturing (21,2%), Real estate activities; renting (8,6%) as well as in Transport, storage and communications (7,1%). Similar shares in the total turnover of medium enterprises were attained in Wholesale and retail trade, repair (38,9%) and Manufacturing (38,6%), followed by Construction (8,4%) and Real estate activities; renting (6,1%). In the class of large enterprises, dominated enterprises from Manufacturing (42,8%). The other sections with a significant share in the total turnover of large enterprises were: Wholesale and retail trade, repair (20,9%), Electricity, gas and water supply (14,0%), as well as Transport, storage and communications (12,2%). The share of micro, small, medium and large enterprises within sections of NACE are presented in Figure 2.4.3.



Резултати о укупном промету – по пословним приходима (прилог 2, табела 5), показују да су предузећа, иако већина њих (92,1%) припада групи са пословним приходима од 0 до мање од 100 милиона динара, они су остварили свега 15,7% од укупног промета нефинансијског пословног сектора. 6,2% предузећа са пословним приходима од 100 до мање од 500 милиона динара, учествовало је са 19,6% у укупном промету. Допринос предузећа са пословним приходима од 500 до мање од 1000 милиона динара укупном промету износио је 9,4%, док је свега 0,8% предузећа, који су имали пословне приходе 1000 милиона динара и преко, остварило више од половине укупног промета (55,3%).

У групи предузећа са пословним приходима од 0 до мање од 100 милиона динара (прилог 2, табела 5), највеће учешће у промету имала су предузећа из сектора Трговина на велико и мало, поправка (47,6%), Прерађивачка индустрија (24,7%), као и Послови с некретнинама, изнајмљивање (10,3%). У скупу предузећа са пословним приходима од 100 до мање од 500 милиона динара, највеће учешће у промету имали су трговина на велико и мало, поправка (45,8%), прерађивачка индустрија (28,5%) и грађевинарство (8,6%). У укупном броју предузећа са пословним приходима од 500 до мање од 1000 милиона динара, најзначајније учешће у промету имао је сектор Трговина на велико и мало, поправка (43,6%), затим Прерађивачка индустрија (34,3%) и Грађевинарство (7,8%). У скупу предузећа са пословним приходима од 1000 и преко 1000 милиона динара, највеће учешће имала је прерађивачка индустрија (35,6%), затим трговина на велико и мало, поправка (34,3%) и производња електричне енергије, гаса и воде (10,4%).

Осим највећег учешћа у укупном промету, велика предузећа су имала и највећи допринос стварању укупне додате вредности нефинансијске пословне економије (46,8%). У групи средњих предузећа остварено је 18,9% од укупне додате вредности, у малим предузећима 20,1%, а у микропредузећима 14,2%.

The results on the total turnover, by size classes of operating income (appendix 2, table 5), indicate that although most of enterprises (92,1%) belong to the class which operating income ranges 0 to less than 100 million RSD, they generated only 15,7% of total turnover of non-financial business economy. 6,2% enterprises with an operating income of 100 to less than 500 million RSD had a 19,6% share in total turnover. Enterprises with an operating income of 500 to less than 1000 million RSD participated to the total turnover with 9,4%, while only 0,8% of the total number of enterprises with an operating income of 1000 million RSD and more, realized more than a half of the total turnover (55,3%).

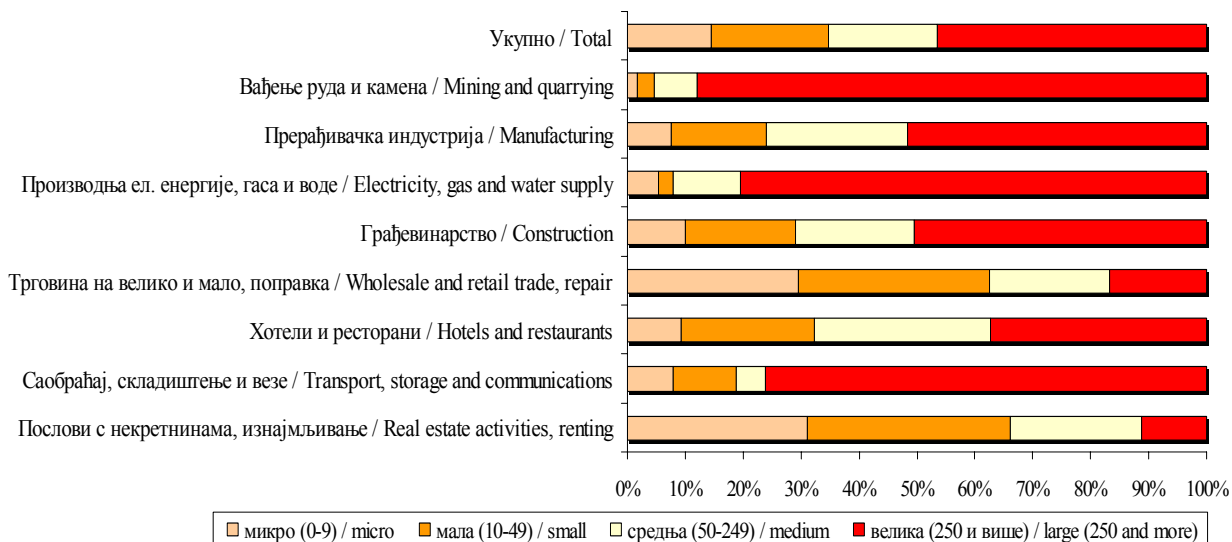
In the class of enterprises with an operating income ranging 0 to less than 100 million RSD (appendix 2, table 5), the biggest share in turnover was recorded in Wholesale and retail trade, repair (47,6%), Manufacturing (24,7%), as well as Real estate activities; renting (10,3%). In the class of enterprises with 100 to less than 500 million RSD, a significant share was attained in Wholesale and retail trade, repair (45,8%) and Manufacturing (28,5%), as well as in Construction (8,6%). Within the class of enterprises with 500 to less than 1000 million RSD, the biggest share was in Wholesale and retail trade, repair (43,6%), then in Manufacturing (34,3%), and Construction (7,8%). In the class of enterprises with 1000 million RSD and more, leading were Manufacturing (35,6%) and Wholesale and retail trade, repair (34,3%), followed by Electricity, gas and water supply (10,4%).

Besides the biggest share in the total turnover, large enterprises had the biggest contribution to the total value added at factor costs of the non-financial business economy (46,8%). In the class of medium enterprises generated were 18,9% of the total value added, in small enterprises 20,1% and in micro enterprises 14,2%.



Графикон 2.4.4 Додата вредност у нефинансијској пословној економији, према броју запослених лица, 2007.

Figure 2.4.4 Value added at factor costs in non-financial business economy, by size classes of employment, 2007



У укупној додатој вредности микропредузећа (прилог 2, табела 6), доминирао је сектор Трговина на велико и мало, поправка, чије је учешће било 45,6%. Остали сектори који су имали највећи допринос додатој вредности микропредузећа су: Послови с некретнинама, изнајмљивање (19,5%), Прерађивачка индустрија (17,5%) и Саобраћај, складиштење и везе (8,4%). У скупу малих предузећа, поред сектора Трговина на велико и мало, поправка (36,3%), највеће учешће у оствареној додатој вредности имали су: Прерађивачка индустрија (27,2%), Послови с некретнинама, изнајмљивање (15,6%) и Грађевинарство (10,2%). У укупној додатој вредности средњих предузећа, највеће учешће остварио је сектор Прерађивачка индустрија (42,6%). Остали сектори са значајним учешћем у додатој вредности средњих предузећа су: Трговина на велико и мало, поправка (24,2%), Грађевинарство (11,7%) и Послови с некретни-нама, изнајмљивање (10,7%). У укупној додатој вредности великих предузећа, доминирао је сектор Прерађивачка индустрија (36,6%). Остали сектори са значајним учешћем у додатој вредности великих предузећа су: Саобраћај, складиштење и везе (24,3%), Грађевинарство (11,7%) и Производња електричне енергије, гаса и воде (11,9%). Учешће микро, малих, средњих и великих предузећа у оквиру сектора делатности приказана су на графикону 2.4.4.

The prevailing sections in the total value added of micro enterprises (appendix 2, table 6) were Wholesale and retail trade, repair, with a share of 45,6%. The other sections with the biggest contribution to the total value added of micro enterprises were: Real estate activities; renting (19,5%), Manufacturing (17,5%) and Transport, storage and communications (8,4%). In the class of small enterprises, besides Wholesale and retail trade, repair (36,3%), the biggest share in total value added was recorded in Manufacturing (27,2%), real estate activities; renting (15,6%) and construction (10,2%). The largest share in the total value added of medium enterprises was that in Manufacturing (42,6%). The other sections with a significant share in the total value added of medium enterprises were: Wholesale and retail trade, repair (24,2%), Construction (11,7%) and Real estate activities; renting (10,7%). The share highest share in the total value added of large enterprises was that of Manufacturing (36,6%). The other sections with a significant share in the total value added of large enterprises were: Transport, storage and communications (24,3%), Construction (11,7%) and Electricity, gas and water supply (11,9%). The share of micro, small, medium and large enterprises within sections of NACE are presented in Figure 2.4.4.



У групи великих предузећа било је ангажовано 42,3% укупног броја запослених лица, па је и учешће ових предузећа у укупним трошковима запослених било највеће (52,5%). У групи средњих предузећа трошкови запослених износили су 23,8% од укупних. Учешће малих предузећа у укупним трошковима запослених било је 14,6%, а микро-предузећа 9,0%.

У скупу микропредузећа (прилог 2, табела 7), највеће учешће у трошковима запослених имале су делатности у којима доминирају микропредузећа, и то: трговина на велико и мало, поправка (44,4%), прерађивачка индустрија (19,4%), као и послови с некретнинама, изнајмљивање (19,1%). У скупу малих предузећа, највеће учешће у трошковима запослених имали су трговина на велико и мало, поправка (31,4%), прерађивачка индустрија (30,0%), као и послови с некретнинама, изнајмљивање (16,5%). У групи средњих предузећа највише трошкове запослених имала је прерађивачка индустрија (42,2%), затим трговина на велико и мало, поправка (18,8%) и послови с некретнинама, изнајмљивање (11,7%). У скупу великих предузећа, по трошковима запослених доминирају предузећа из прерађивачке индустрије (42,5%), затим саобраћаја, складиштења и веза (19,8%) и трговине на велико и мало, поправка (9,9%).

2.5 Економски индикатори пословања предузећа (привредних друштава)

У циљу детаљније анализе пословања предузећа, на основу добијених резултата истраживања, обрачунати су неки од економских индикатора. Ови индикатори се користе у анализи резултата по делатностима КД (као просечне вредности) и за мерење продуктивности радне снаге и ефикасности пословања предузећа.

In the class of large enterprises hired were 42,3% of persons employed compared to the total number of persons employed, the share of those enterprises in the total personnel costs being the biggest (52,5%). In the class of medium enterprises personnel costs amounted to 23,8% of the total amount. The share of small enterprises in the total personnel costs was 14,6% and of micro enterprises 9,0%.

In the class of micro enterprises (appendix 2, table 7), the biggest share in the total personnel costs was recorded in the sections where micro enterprises prevailed: Wholesale and retail trade, repair (44,4%), Manufacturing (19,4%), as well as Real estate activities; renting (19,1%). In the class of small enterprises the biggest share in the total personnel costs was in Wholesale and retail trade, repair (31,4%), Manufacturing (30,0%), as well as in Real estate activities; renting (16,5%). In the total personnel costs of medium enterprises, the biggest share was noted in Manufacturing (42,2%), then in Wholesale and retail trade, repair (18,8%) and Real estate activities; renting (11,7%). In the total personnel costs of large enterprises the sections leading sections were Manufacturing (42,5%), Transport, storage and communications (19,8%) and Wholesale and retail trade, repair (9,9%).

2.5 Economic indicators on business activity of enterprises (incorporated enterprises)

In order to analyze the performance of enterprises in details, some economic indicators were elaborated based on survey results. Those indicators are used in the analysis of results by NACE activities (as average values) and for measuring labour productivity and business efficiency of enterprises.



**2.5.1 Економски индикатори пословања
нефинансијске пословне економије, 2007.**

**2.5.1 Economic indicators on non-financial
business economy, 2007**

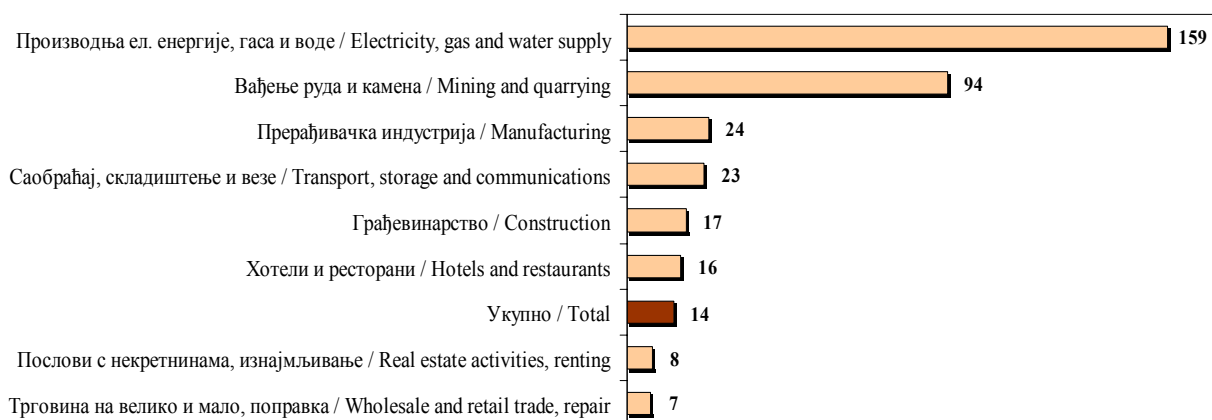
| | Број запослених лица по предузећу <i>Number of persons employed per enterprise</i> | Промет по запосленом лицу, у хиљ. РСД <i>Turnover per person employed, in thousand RSD</i> | Трошкови запослених по запосленом, у хиљ.РСД <i>Personnel costs per employee, in thousand RSD</i> | Учешће трошкова запослених у додатој вредности, у % <i>Share of personnel costs in value added, in %</i> | |
|---|--|--|---|---|--|
| Укупно | 13,8 | 4651 | 564 | 55,9 | Total |
| Вађење руда и камена | 94,1 | 3196 | 768 | 78,2 | Mining and quarrying |
| Прерађивачка индустрија | 23,9 | 3730 | 523 | 65,0 | Manufacturing |
| Произв. ел. енергије, гаса и воде | 158,8 | 6516 | 811 | 58,0 | Electricity, gas and water supply |
| Грађевинарство | 17,3 | 3331 | 540 | 43,8 | Construction |
| Трговина на велико и мало, поправка | 6,8 | 8227 | 497 | 46,4 | Wholesale and retail trade, repair |
| Хотели и ресторани | 15,7 | 1177 | 472 | 94,3 | Hotels and estaurants |
| Саобраћај, складиштење и везе | 22,7 | 3350 | 668 | 52,5 | Transport, storage and communications |
| Послови с некретнинама, изнајмљивање | 7,5 | 3036 | 652 | 53,7 | Real estate activities, renting |

Број запослених лица по предузећу (табела 2.5.1), као индикатор величине, мери просечну величину економских субјеката по делатностима (графикон 2.5.1). Овај индикатор показује да је просечна величина предузећа, мерена бројем запослених лица, била вишеструко већа у односу на укупну нефинансијску пословну економију (14), и то у секторима Производња електричне енергије, гаса и воде (159) и Вађење руда и камена (94), што се може објаснити карактером ових делатности, у којима доминира мањи број великих предузећа. У секторима Трговина на велико и мало, поправка (7) и Послови с некретнинама, изнајмљивање (8), просечна величина предузећа била је нижа од просека нефинансијске пословне економије.

The number of persons employed per enterprise (table 2.5.1) indicates the average size of enterprises by activities (figure 2.5.1). This indicator shows that the average size of enterprises, measured by the number of persons employed, was much bigger in comparison to the total non-financial business economy (14) in sections such as Electricity, gas and water supply (159) and Mining and quarrying (94). It is determined by the character of those activities where smaller number of large enterprises dominate. In Wholesale and retail trade, repair (7) and Real estate activities, renting (8), the average size of enterprises was lower than the average for the overall non-financial business economy.



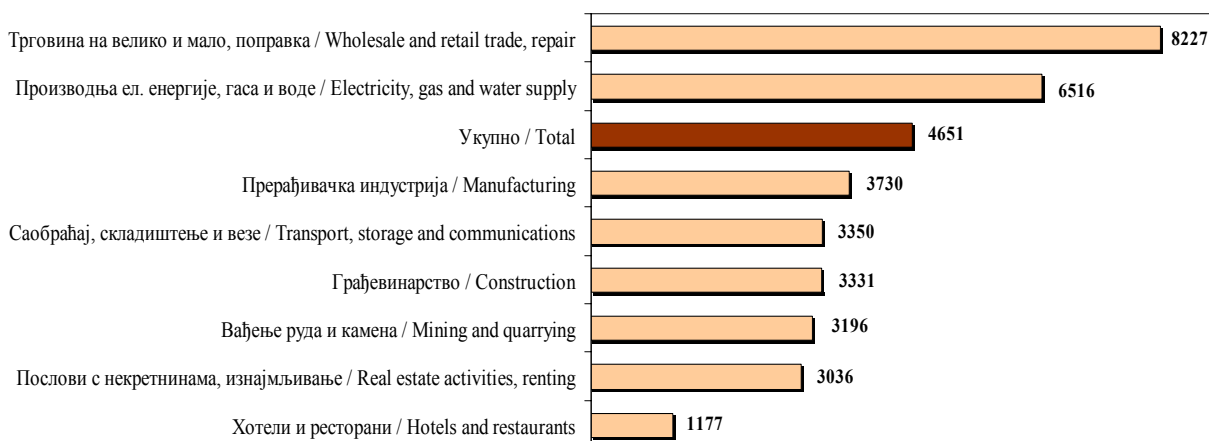
Графикон 2.5.1 Број запослених лица по предузећу, 2007.
Figure 2.5.1 Number of persons employed per enterprise, 2007



Промет по запосленом лицу (табела 2.5.1) изражава продајну способност предузећа одређене делатности КД (графикон 2.5.2). Овај индикатор био је значајно већи у односу на укупан просек (4651 хиљаде динара) у секторима Трговина на велико и мало, поправка (8227 хиљаде динара) и Производња електричне енергије, гаса и воде (6516 хиљада динара). Најнижи промет по запосленом лицу био је остварен у секторима Хотели и ресторани (1177 хиљада динара) и Послови с некретностима, изнајмљивање (3036 хиљада динара).

The turnover per person employed (table 2.5.1) expresses the average selling capability of observed enterprises in a specific NACE activity (figure 2.5.2). This indicator was much higher in comparison to the total non-financial business economy (4651 thousand RSD) in Wholesale and retail trade, repair (8227 thousand RSD) and Electricity, gas and water supply (6516 thousand RSD). The lowest turnover per person employed was recorded in Hotels and restaurants (1177 thousand RSD) and Real estate activities, renting (3036 thousand RSD).

Графикон 2.5.2 Промет по запосленом лицу, у мил. РСД 2007.
Figure 2.5.2 Turnover per person employed, in mill. RSD 2007

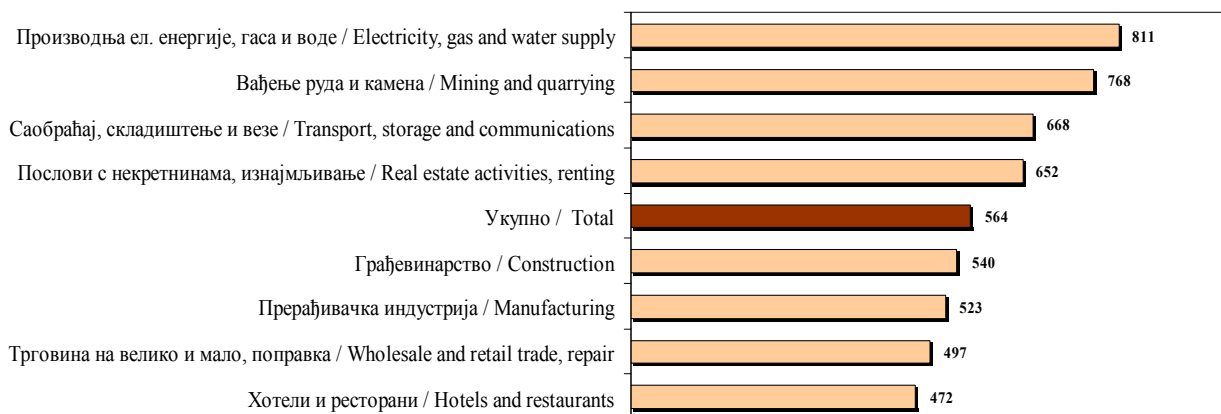




Трошкови запослених по запосленом (табела 2.5.1, графикон 2.5.3) приказују просечне трошкове запослених у некој делатности КД. У односу на просек нефинансијске пословне економије (564 хиљада динара), просечни трошкови запослених су значајно виши у секторима Производња електричне енергије, гаса и воде (811 хиљада динара) и Вађење руда и камена (768 хиљада динара). Најнижи просечни трошкови запослених били су у делатностима хотели и ресторани (472 хиљаде динара) и трговина на велико и мало, поправка (497 хиљада динара).

Personnel costs per employee (table 2.5.1, figure 2.5.3) indicate the average personnel costs in a selected NACE activity. In comparison to the total non-financial business economy (564 thousand RSD) the value of this indicator was much higher in Electricity, gas and water supply (811 thousand RSD) and Mining and quarrying (768 thousand RSD). The lowest personnel costs per employee were in Hotels and restaurants (472 thousand RSD) and Wholesale and retail trade, repair (497 thousand RSD).

Графикон 2.5.3 Просечни трошкови запослених, хиљ. РСД 2007.
Figure 2.5.3 Average personnel costs, in thous. RSD 2007



Учешће трошкова запослених неке делатности у оствареној додатој вредности те делатности (табела 2.5.1) показује који део додате вредности је потребан за надокнаду трошкова запослених, тј. који део представља пословни вишак или губитак предузећа у конкретной делатности. Веће учешће трошкова запослених у додатој вредности, у односу на укупну нефинансијску пословну економију (55,9%), имале су делатности хотели и ресторани (94,3%), вађење руда и камена (78,2%) и прерађивачка индустрија (65,0%), док је најниже учешће забележено у делатностима грађевинарства (43,8%) и трговине на велико и мало, поправка (46,4%).

The share of personnel costs of a NACE activity in value added of the latter shows which part of the value added is used for the compensation of personnel costs, i.e. which part presents the operating surplus or loss in a certain activity (table 2.5.1). Compared to the total non-financial business economy (55,9%), a higher share of personnel costs in the value added was realized in Hotels and restaurants (94,3%), Mining and quarrying (78,2%) and Manufacturing (65,0%), contrary to Construction, and Wholesale and retail trade and repair, which recorded the lowest shares, 43,8% and 46,4% respectively.



2.5.2 Продуктивност, профитабилност и ефикасност пословања предузећа у нефинансијској пословној економији, 2007.

2.5.2 Productivity, profitability and efficiency of non-financial business economy, 2007

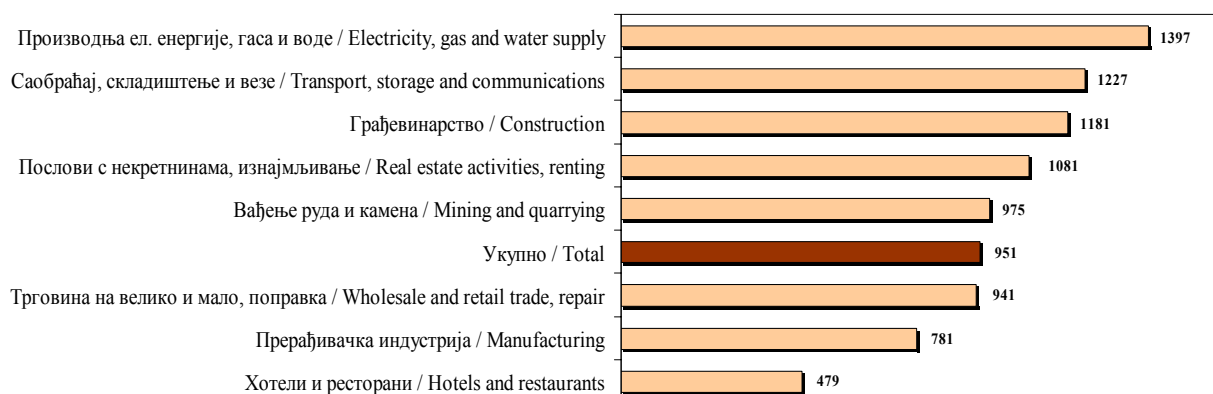
| | Продуктивност рада, у хиљ. РСД <i>Apparent labour productivity, in thousand RSD</i> | Продуктивност рада коригована зарадама, у % <i>Wage adjusted labour productivity, in %</i> | Профитабилност, у % <i>Profitability, in %</i> | Однос пословних прихода и расхода (ефикасност), у % <i>Ratio between operating income and costs (efficiency), in %</i> | |
|--------------------------------------|--|---|---|---|---------------------------------------|
| Укупно | 951 | 168,7 | 9,0 | 103,4 | Total |
| Вађење руда и камена | 975 | 126,9 | 6,7 | 94,3 | Mining and quarrying |
| Прерађивачка индустрија | 781 | 149,3 | 7,3 | 103,6 | Manufacturing |
| Произв. ел. енергије, гаса и воде | 1397 | 172,3 | 9,0 | 95,4 | Electricity, gas and water supply |
| Грађевинарство | 1181 | 218,8 | 19,9 | 106,8 | Construction |
| Трговина на велико и мало, поправка | 941 | 189,3 | 6,1 | 103,9 | Wholesale and retail trade, repair |
| Хотели и ресторани | 479 | 101,4 | 2,3 | 95,9 | Hotels and estaurants |
| Саобраћај, складиштење и везе | 1227 | 183,8 | 17,4 | 104,3 | Transport, storage and communications |
| Послови с некретнинама, изнајмљивање | 1081 | 165,8 | 16,5 | 107,7 | Real estate activities, renting |

Према методологији која се примењује у земљама ЕУ, основни индикатор за мерење продуктивности рада јесте додата вредност по запосленом лицу. Просечна вредност овог индикатора у нефинансијској пословној економији износила је 951 хиљада динара (табела 2.5.2, графикон 2.5.4). Сектори у којима је остварена значајно већа продуктивност рада у односу на просек нефинансијског пословног сектора јесу: Производња електричне енергије, гаса и воде (1397 хиљада динара), Саобраћај, складиштење и везе (1227 хиљада динара) и Грађевинарство (1181 хиљада динара). Најнижа продуктивност рада остварена је у секторима Хотели и ресторани (479 хиљада динара) и Прерађивачка индустрија (781 хиљаде динара).

According to the EU methodology, the value added at factor costs per person employed is the basic indicator for measuring productivity (figure 2.5.4). The average value of this indicator for non-financial business economy (table 2.5.2) was 951 thousand RSD. Sections with much higher apparent labour productivity, in relation to the average of the non-financial business economy were: Electricity, gas and water supply (1397 thousand RSD), Transport, storage and communications (1227 thousand RSD) and Construction (1181 thousand RSD). The lowest productivity has been measured in sections Hotels and restaurants (479 thousand RSD) and Manufacturing (781 thousand RSD).



Графикон 2.5.4 Продуктивност рада, у хиљ. РСД 2007.
Figure 2.5.4 Apparent labour productivity, in thous. RSD 2007



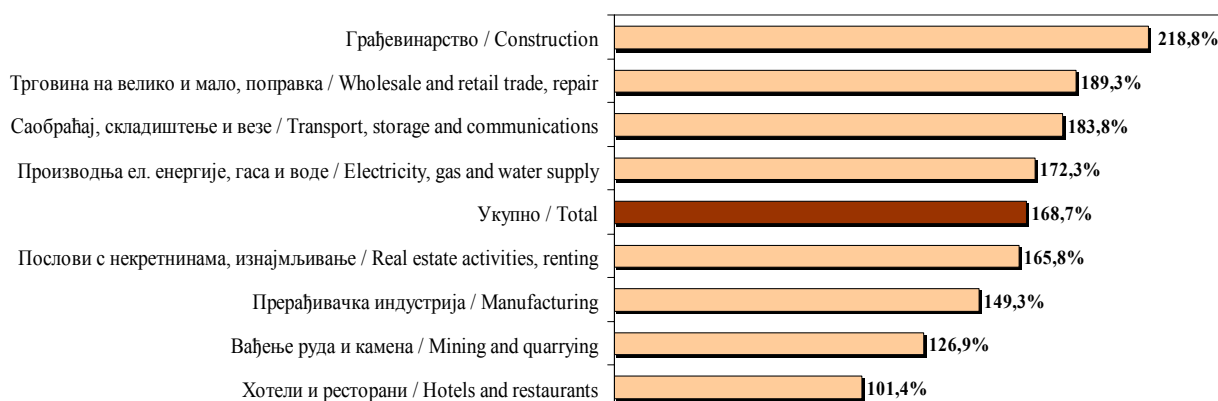
Код мерења продуктивности, где се као инпут рада користи број запослених лица, проблем је што се радници са пуним и скраћеним радним временом, као и привремено одсутни радници, третирају исто тј. као запослени с пуним радним временом. Ово се посебно уочава у делатностима са високим учешћем радника са скраћеним радним временом. Због тога се овако обрачуната продуктивност коригује просечним трошковима запослених. Продуктивност коригована зарадама (табела 2.5.2) се изражава процентуално и обрачунава се на следећи начин:

Measuring labour productivity, where the number of persons employed was used as labor input is made difficult because full-time, part-time or temporary absent employees are treated the same, i.e. as full-time employees. It is particularly evident in activities having a high share of part-time workers. Consequently, apparent labour productivity should be adjusted by average personnel costs. Wage adjusted labour productivity (table 2.5.2) is expressed in percentage and calculated as follows:

$$\begin{aligned}
 & \text{Продуктивност коригована зарадама} = \frac{\text{Продуктивност рада}}{\text{Просечни трошкови запослених}} \\
 & \text{или} \\
 & \text{Продуктивност коригована зарадама} = \frac{\text{Додата вредност}}{\text{Трошкови запослених}} \\
 & \qquad \qquad \qquad \text{Коефицијент (број запослених / број запослених лица)} \\
 \\
 & \text{Wage adjusted labour productivity} = \frac{\text{Apparent labour productivity}}{\text{Average personnel costs}} \\
 & \text{ог} \\
 & \text{Wage adjusted labour productivity} = \frac{\text{Value added}}{\text{Personnel costs}} \\
 & \qquad \qquad \qquad \text{Coefficient (number of employees / number of persons employed)}
 \end{aligned}$$



Графикон 2.5.5 Продуктивност рада коригована зарадама, 2007.
Figure 2.5.5 Wage adjusted labour productivity, 2007



С обзиром да се за инпут рада узимају трошкови запослених а не број запослених, овако обрачуната продуктивност даје поузданије резултате за секторску анализу (графикон 2.5.5). Продуктивност коригована зарадама у нефинансијској пословној економији износила је 168,7%, што значи да је 100 динара трошкова инпута рада резултирало са 168,7 динара додате вредности. Сектори у којима је овај индикатор знатно већи у односу на просек нефинансијске пословне економије јесу: Грађевинарство (218,8%), Трговина на велико и мало, поправка (189,3%) и Саобраћај, складиштење и везе (183,8%). Продуктивност коригована зарадама мања у односу на просек нефинансијског пословног сектора, забележена је у секторима: Прерађивачка индустрија (149,3%), Вађење руда и камена (126,9%) и Хотели и ресторани (101,4%).

Индикатор профитабилности (брuto пословна стопа) представља процентуално учешће брuto пословног вишка у оствареном промету и показује колико сваки динар прихода од продаје остварује пословног вишка (табела 2.5.2, графикон 2.5.6). Виши ниво учешћа указује на боље перформансе предузећа и његову бољу зарађивачку способност и конкурентност на тржишту. Индикатор профитабилности нефинансијске пословне економије од 9% показује да је са 100 динара прихода од продаје тј. промета остварено 9 динара брuto пословног вишка. Најпрофитабилнији сектори у оквиру нефинансијске пословне економије били су: Грађевинарство (19,9%), Саобраћај, складиштење и везе

As personnel costs are used as labor input instead of the number of persons employed, wage adjusted labour productivity renders more reliable results for section analysis (figure 2.5.5). Wage adjusted labour productivity in the non-financial business economy amounted to 168,7%, which means that 100 dinars of personnel costs resulted in 168,7 dinars of value added. The following sections recorded a much higher wage adjusted labour productivity than the average one: Construction (218,8%), Wholesale and retail trade, repair (189,3%) and Transport, storage and communications (183,8%). A lower productivity, in relation to the average one was measured in sections Manufacturing (149,3%), Mining and quarrying (126,9%) and Hotels and restaurants (101,4%).

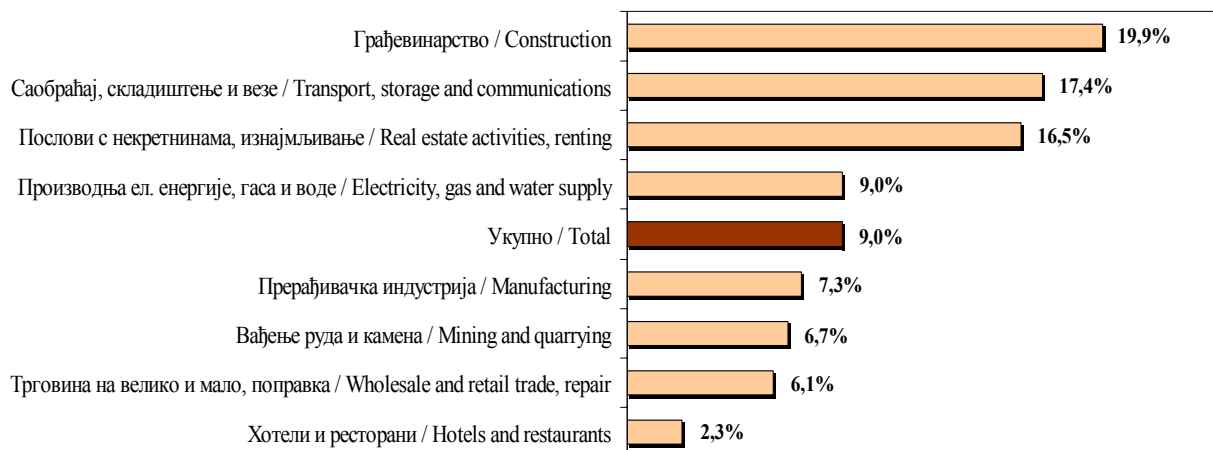
Profitability indicator (gross operating rate) is the share of gross operating surplus in turnover (as a percentage) and it measures how much each dinar of turnover contribute to the operating surplus (table 2.5.2, figure 2.5.6). A higher share is expressive of a better enterprise performance and of its earning capability and competitiveness on the market. The profitability indicator in non-financial business economy amounted to 9% and indicates that 100 dinars of turnover contributed with 9 dinars to the gross operating surplus. The most profitable sections within the non-financial business economy were: Construction (19,9%), Transport, storage and



(17,4%) и Послови с некретнинама, изнајмљивање (16,5%). Најнижа профитабилност остварена је у секторима: Вађење руда и камена (6,7%), Трговина на велико и мало, поправка (6,1%) и Хотели и ресторани (2,3%).

communications (17,4%) and Real estate activities, renting (16,5%). The lowest profitability was realized in the following sections: Mining and quarrying (6,7%), Wholesale and retail trade, repair (6,1%) and Hotels and restaurants (2,3%).

Графикон 2.5.6 Профитабилност, 2007.
Figure 2.5.6 Profitability, 2007



Однос пословних прихода и расхода показује степен покривености пословних расхода пословним приходима, односно ефикасност пословања предузећа одређене делатности (табела 2.5.2). Вредности индикатора мање од 100% показују да пословни расходи нису у потпуности покривени пословним приходима тј. да предузећа у тој делатности послују са губитком. Сектори делатности код којих је овај индикатор мањи од 100% јесу: Вађење руда и камена (94,3%), Производња електричне енергије, гаса и воде (95,4%) и Хотели и ресторани (95,9%).

The relation between the operating income and costs shows the degree of recompensation of operating costs with operating income, i.e. business efficiency of enterprises in a selected activity (table 2.5.2). The value of indicators under 100% indicates that operating costs were not completely recompensed with operating income, i.e. that those enterprises operated with losses. The sections which efficiency was under 100% were as follows: Mining and quarrying (94,3%), Electricity, gas and water supply (95,4%) and Hotels and restaurants (95,9%).



Прилог 1: / Appendix 1:

Табеле са подацима из одељка 2.2 Резултати за предузећа (привредна друштва), по делатностима
Tables with data from the chapter 2.2 Results for enterprises (incorporated enterprises), by activities

1. Број предузећа, број запослених лица и промет у нефинансијској пословној економији, 2007.

1. Number of enterprises, number of persons employed and turnover in non-financial business economy, 2007

| | Број предузећа <i>Number of enterprises</i> | | Број запослених лица <i>Number of persons employed</i> | | Промет <i>Turnover</i> | | |
|--|--|--------------|---|--------------|--------------------------------|--------------|--|
| | број <i>number</i> | % | број <i>number</i> | % | мил. РСД <i>million RSD</i> | % | |
| Укупно | 76879 | 100,0 | 1063777 | 100,0 | 4948127 | 100,0 | Total |
| Вађење руда и камена | 263 | 0,3 | 24753 | 2,3 | 79115 | 1,6 | Mining and quarrying |
| Вађење угља | 15 | 0,0 | 14883 | 1,4 | 28812 | 0,6 | Mining of coal |
| Вађење сирове нафте и гаса, услуге | 4 | 0,0 | 1342 | 0,1 | 32430 | 0,7 | Mining of crude petroleum and natural gas, services |
| Вађење руда метала | 17 | 0,0 | 3744 | 0,4 | 5880 | 0,1 | Mining of metal ores |
| Вађење осталих руда и камена | 227 | 0,3 | 4784 | 0,4 | 11993 | 0,2 | Mining of other ores and stone |
| Прерађивачка индустрија | 17917 | 23,3 | 429229 | 40,3 | 1600876 | 32,4 | Manufacturing |
| Производња прехранбених производа и пића | 3099 | 4,0 | 87825 | 8,3 | 427874 | 8,5 | Manufacture of food products and beverages |
| Производња дуванских производа | 14 | 0,0 | 2216 | 0,2 | 52619 | 1,1 | Manufacture of tobacco |
| Производња текстилних предива и тканина | 645 | 0,8 | 16695 | 1,6 | 18512 | 0,4 | Manufacture of textile yarns and textiles |
| Производња одевних предмета и крзна | 946 | 1,2 | 22765 | 2,1 | 21799 | 0,4 | Manufacture of wearing apparel and fur |
| Производња коже, предмета од коже и обуће | 327 | 0,4 | 12755 | 1,2 | 11091 | 0,2 | Manufacture of leather articles, footwear |
| Прерада и производи од дрвета и плуте | 1286 | 1,7 | 10897 | 1,0 | 26060 | 0,5 | Manufacture of wood and products of wood and cork |
| Производња целулозе, папира и прерада папира | 617 | 0,8 | 8594 | 0,8 | 37480 | 0,8 | Manufacture of pulp, paper and paper products |
| Издавање, штампање и репродукција | 2070 | 2,7 | 19335 | 1,8 | 60145 | 1,2 | Publishing, printing and reproduction |
| Производња кокса и деривата нафте | 42 | 0,1 | 8160 | 0,8 | 182118 | 3,7 | Manufacture of coke and refined petroleum products |
| Производња хемикалија и хемијских производа | 747 | 1,0 | 25595 | 2,4 | 148484 | 3,0 | Manufacture of chemicals and chemical products |
| Производња производа од гуме и пластике | 1037 | 1,4 | 22616 | 2,1 | 73144 | 1,5 | Manufacture of rubber and plastic products |
| Производња производа од осталих минерала | 716 | 0,9 | 24360 | 2,3 | 59157 | 1,2 | Manufacture of other non-metallic mineral prod. |
| Производња основних метала | 279 | 0,4 | 19944 | 1,9 | 126851 | 2,6 | Manufacture of basic metals |
| Производња металних производа, осим машина | 1887 | 2,5 | 32059 | 3,0 | 84633 | 1,7 | Manufacture of metal products, except machinery |
| Производња осталих машина и уређаја | 858 | 1,1 | 34384 | 3,2 | 53475 | 1,1 | Manufacture of machinery and equipment n.e.c. |
| Производња канцеларијских и рачунских машина | 636 | 0,8 | 5110 | 0,5 | 49887 | 1,0 | Manufacture of office machinery and computers |
| Производња др. електричних машина и апарата | 422 | 0,6 | 15758 | 1,5 | 38471 | 0,8 | Manufacture of elect. Machinery and apparatus n.e.c. |



1. Број предузећа, број запослених лица и промет у нефинансијској пословној економији, 2007. (наставка)

1. Number of enterprises, number of persons employed and turnover in non-financial business economy, 2007 (continued)

| | Број предузећа <i>Number of enterprises</i> | | Број запослених лица <i>Number of persons employed</i> | | Промет <i>Turnover</i> | | |
|--|--|-------------|---|-------------|--------------------------------|-------------|--|
| | број <i>number</i> | % | број <i>number</i> | % | мил. РСД <i>million RSD</i> | % | |
| Производња радио, ТВ и комуникационе опреме | 234 | 0,3 | 3580 | 0,3 | 12605 | 0,3 | Manufacture of radio, TV and communication equipment |
| Производња прецизних и оптичких инструмената | 463 | 0,6 | 5633 | 0,5 | 16250 | 0,3 | Manufacture of precision and optical instruments |
| Производња моторних возила и приколица | 215 | 0,3 | 21626 | 2,0 | 27618 | 0,6 | Manufacture of motor vehicles and trailers |
| Производња осталих саобраћајних средстава | 111 | 0,1 | 7170 | 0,7 | 7358 | 0,2 | Manufacture of other transport equipment |
| Производња намештаја и сл. производа | 930 | 1,2 | 18834 | 1,8 | 36675 | 0,7 | Manufacture of furniture and similar products |
| Рециклажа | 336 | 0,4 | 3318 | 0,3 | 28570 | 0,6 | Recycling |
| Производња електричне енергије, гаса и воде | 299 | 0,4 | 47469 | 4,5 | 309308 | 6,3 | Electricity, gas and water supply |
| Производња електричне енергије, гаса и топле воде | 145 | 0,2 | 28392 | 2,7 | 287143 | 5,8 | Electricity, gas and hot water supply |
| Пречишћавање и дистрибуција воде | 154 | 0,2 | 19077 | 1,8 | 22165 | 0,5 | Purification and distribution of water |
| Грађевинарство | 5340 | 7,0 | 92546 | 8,7 | 308264 | 6,2 | Construction |
| Трговина на велико и мало, поправка | 34840 | 45,3 | 237519 | 22,3 | 1954109 | 39,5 | Wholesale and retail trade, repair |
| Продаја и поправка возила | 3272 | 4,3 | 26698 | 2,5 | 282178 | 5,7 | Sale and repair of vehicles |
| Трговина на велико и посредовање | 25529 | 33,1 | 147581 | 13,9 | 1396448 | 28,2 | Wholesale trade and commission trade |
| Трговина на мало, осим возилима; поправка | 6039 | 7,9 | 63240 | 5,9 | 275483 | 5,6 | Retail trade, except vehicles; repair |
| Хотели и ресторани | 1625 | 2,1 | 25443 | 2,4 | 29959 | 0,6 | Hotels and restaurants |
| Саобраћај, складиштење и везе | 5423 | 7,1 | 123079 | 11,6 | 412263 | 8,3 | Transport, storage and communications |
| Копнени саобраћај и цевоводни транспорт | 2758 | 3,6 | 67847 | 6,4 | 197202 | 4,0 | Land transport; transport via pipelines |
| Водени саобраћај | 46 | 0,1 | 1121 | 0,1 | 2493 | 0,1 | Water transport |
| Ваздушни саобраћај | 28 | 0,0 | 1860 | 0,2 | 13628 | 0,3 | Air transport |
| Пратеће активности и путничке агенције | 2203 | 2,9 | 20577 | 1,9 | 64046 | 1,3 | Supporting and travel agencies activities |
| Поштанске активности и телекомуникације | 388 | 0,5 | 31674 | 3,0 | 134894 | 2,6 | Post activities and telecommunications |
| Послови с некретнинама, изнајмљивање | 11172 | 14,5 | 83739 | 7,9 | 254233 | 5,1 | Real estate activities; renting |
| Послови с некретнинама | 792 | 1,0 | 3322 | 0,3 | 10562 | 0,2 | Real estate activities |
| Изнајмљивање машина и опреме | 247 | 0,3 | 1153 | 0,1 | 4075 | 0,1 | Renting of machinery and equipment |
| Компјутерске и сродне активности | 1255 | 1,6 | 7253 | 0,7 | 26199 | 0,5 | Computer and related activities |
| Истраживање и развој | 220 | 0,3 | 5135 | 0,5 | 10481 | 0,2 | Research and development |
| Остале пословне активности | 8658 | 11,3 | 66876 | 6,3 | 202916 | 4,1 | Other business activities |



2. Додата вредност, трошкови запослених и бруто пословни вишак у нефинансијској пословној економији, 2007.

2 Structure of value added at factor costs in non-financial business economy, 2007

| | Додата вредност по факторским трошковима <i>Value added at factor costs</i> | | Трошкови запослених <i>Personnel costs</i> | | Бруто пословни вишак <i>Gross operating surplus</i> | |
|--|--|--------------|---|--------------|--|--|
| | мил. РСД <i>million RSD</i> | % | мил. РСД <i>million RSD</i> | % | мил. РСД <i>million RSD</i> | |
| Укупно | 1012103 | 100,0 | 566223 | 100,0 | 445880 | Total |
| Вађење руда и камена | 24144 | 2,4 | 18881 | 3,3 | 5263 | Mining and quarrying |
| Вађење угља | 15499 | 1,5 | 12764 | 2,2 | 2735 | Mining of coal |
| Вађење сирове нафте и гаса, услуге | 2719 | 0,3 | 1533 | 0,3 | 1186 | Mining of crude petroleum and natural gas, services |
| Вађење руда метала | 1740 | 0,2 | 2150 | 0,4 | -410 | Mining of metal ores |
| Вађење осталих руда и камена | 4186 | 0,4 | 2434 | 0,4 | 1752 | Mining of other ores and stone |
| Прерађивачка индустрија | 335214 | 33,1 | 217968 | 38,5 | 117246 | Manufacturing |
| Производња прехрамбених производа и пића | 89988 | 8,8 | 48586 | 8,7 | 41402 | Manufacture of food products and beverages |
| Производња дуванских производа | 6185 | 0,6 | 2407 | 0,4 | 3778 | Manufacture of tobacco |
| Производња текстилних предива и тканина | 4872 | 0,5 | 4981 | 0,9 | -109 | Manufacture of textile yarns and textiles |
| Производња одевних предмета и крзна | 7537 | 0,7 | 7150 | 1,3 | 387 | Manufacture of wearing apparel and fur |
| Производња коже, предмета од коже и обуће | 4900 | 0,5 | 3673 | 0,6 | 1227 | Manufacture of leather articles, footwear |
| Прерада и производи од дрвета и плуте | 5165 | 0,5 | 3021 | 0,5 | 2144 | Manufacture of wood and products of wood and cork |
| Производња целулозе, папира и прерада папира | 8262 | 0,8 | 3483 | 0,6 | 4779 | Manufacture of pulp, paper and paper products |
| Издавање, штампање и репродукција | 19769 | 2,0 | 10735 | 1,9 | 9034 | Publishing, printing and reproduction |
| Производња кокса и деривата нафте | 16235 | 1,6 | 9046 | 1,6 | 7189 | Manufacture of coke and refined petroleum products |
| Производња хемикалија и хемијских производа | 31462 | 3,1 | 21341 | 3,8 | 10121 | Manufacture of chemicals and chemical products |
| Производња производа од гуме и пластике | 19196 | 1,9 | 10846 | 1,9 | 8350 | Manufacture of rubber and plastic products |
| Производња производа од осталих минерала | 19787 | 2,0 | 11854 | 2,1 | 7933 | Manufacture of other non-metallic mineral prod. |
| Производња основних метала | 19219 | 1,9 | 13691 | 2,4 | 5528 | Manufacture of basic metals |
| Производња металних производа, осим машина | 21341 | 2,1 | 14289 | 2,5 | 7052 | Manufacture of metal products, except machinery |
| Производња осталих машина и уређаја | 16782 | 1,7 | 16931 | 3,0 | -149 | Manufacture of machinery and equipment n.e.c. |
| Производња канцеларијских и рачунских машина | 6986 | 0,7 | 3089 | 0,5 | 3897 | Manufacture of office machinery and computers |
| Производња др. електричних машина и апарата | 8832 | 0,9 | 7281 | 1,3 | 1551 | Manufacture of elect. Machinery and apparatus n.e.c. |
| Производња радио, ТВ и комуникационе опреме | 2988 | 0,3 | 1630 | 0,3 | 1358 | Manufacture of radio, TV and communication equipment |
| Производња прецизних и оптичких инструмената | 5374 | 0,5 | 2721 | 0,5 | 2653 | Manufacture of precision and optical instruments |
| Производња моторних возила и приколица | 5428 | 0,5 | 9491 | 1,7 | -4063 | Manufacture of motor vehicles and trailers |
| Производња осталих саобраћајних средстава | 2080 | 0,2 | 3050 | 0,5 | -970 | Manufacture of other transport equipment |



2. Додата вредност, трошкови запослених и бруто пословни вишак у нефинансијској пословној економији, 2007. (наставак)

2 Structure of value added at factor costs in non-financial business economy, 2007 (continued)

| | Додата вредност по факторским трошковима <i>Value added at factor costs</i> | | Трошкови запослених <i>Personnel costs</i> | | Бруто пословни вишак <i>Gross operating surplus</i> | |
|--|--|-------------|---|-------------|--|---|
| | мил. РСД <i>million RSD</i> | % | мил. РСД <i>million RSD</i> | % | | |
| Производња намештаја и сл. производа | 9217 | 0,9 | 6949 | 1,2 | 2268 | Manufacture of furniture and similar products |
| Рециклажа | 3609 | 0,4 | 1723 | 0,3 | 1886 | Recycling |
| Производња електричне енергије, гаса и воде | 66337 | 6,6 | 38444 | 6,8 | 27893 | Electricity, gas and water supply |
| Производња електричне енергије, гаса и топле воде | 52919 | 5,3 | 25800 | 4,6 | 27119 | Electricity, gas and hot water supply |
| Пречишћавање и дистрибуција воде | 13418 | 1,3 | 12644 | 2,2 | 774 | Purification and distribution of water |
| Грађевинарство | 109300 | 10,8 | 47897 | 8,5 | 61403 | Construction |
| Трговина на велико и мало, поправка | 223444 | 22,1 | 103608 | 18,3 | 119836 | Wholesale and retail trade, repair |
| Продаја и поправка возила | 27931 | 2,8 | 14379 | 2,5 | 13552 | Sale and repair of vehicles |
| Трговина на велико и посредовање | 162318 | 16,0 | 66771 | 11,8 | 95547 | Wholesale trade and commission trade |
| Трговина на мало, осим возилима; поправка | 33195 | 3,3 | 22458 | 4,0 | 10737 | Retail trade, except vehicles; repair |
| Хотели и ресторани | 12180 | 1,2 | 11487 | 2,0 | 693 | Hotels and restaurants |
| Саобраћај, складиштење и везе | 150998 | 14,9 | 79344 | 14,0 | 71654 | Transport, storage and communications |
| Копнени саобраћај и цевоводни транспорт | 54115 | 5,3 | 34690 | 6,1 | 19425 | Land transport; transport via pipelines |
| Водени саобраћај | 922 | 0,1 | 773 | 0,1 | 149 | Water transport |
| Ваздушни саобраћај | 3004 | 0,3 | 2814 | 0,5 | 190 | Air transport |
| Пратеће активности и путничке агенције | 24925 | 2,5 | 14064 | 2,5 | 10861 | Supporting and travel agencies activities |
| Поштанске активности и телекомуникације | 68032 | 6,7 | 27003 | 4,8 | 41029 | Post activities and telecommunications |
| Послови с некретнинама, изнајмљивање | 90486 | 8,9 | 48594 | 8,6 | 41892 | Real estate activities; renting |
| Послови с некретнинама | 6289 | 0,6 | 2098 | 0,4 | 4191 | Real estate activities |
| Изнајмљивање машина и опреме | 2541 | 0,3 | 661 | 0,1 | 1880 | Renting of machinery and equipment |
| Компјутерске и сродне активности | 9078 | 0,9 | 4717 | 0,8 | 4361 | Computer and related activities |
| Истраживање и развој | 5418 | 0,5 | 4543 | 0,8 | 875 | Research and development |



Прилог 2: / Appendix 2:

Табеле са подацима из одељка 2.4 Резултати за предузећа (привредна друштва), по њиховој величини

Tables with data from the chapter 2.4 Results for enterprises (incorporated enterprises), by size classes

1. Број предузећа у нефинансијској пословној економији, по њиховој величини, 2007.

1. Number of enterprises in non-financial business economy, by size classes of employment, 2007

| | Укупно <i>Total</i> | Величина предузећа према броју запослених лица <i>Enterprise size according to number of persons employed</i> | | | | |
|--|------------------------|--|--------------------------------------|---|--|--|
| | | микро (0-9) <i>micro (0-9)</i> | мала (10-49) <i>small (10-49)</i> | средња (50-249) <i>medium (50-249)</i> | велика (250 и више) <i>large (250 and more)</i> | |
| Укупно | 76879 | 65120 | 8935 | 2261 | 563 | Total |
| Вађење руда и камена | 263 | 201 | 31 | 18 | 13 | Mining and quarrying |
| Вађење угља | 15 | 12 | - | 1 | 2 | Mining of coal |
| Вађење сирове нафте и гаса, услуге | 4 | 3 | - | - | 1 | Mining of crude petroleum and natural gas, services |
| Вађење руда метала | 17 | 10 | 3 | - | 4 | Mining of metal ores |
| Вађење осталих руда и камена | 227 | 176 | 28 | 17 | 6 | Mining of other ores and stone |
| Прерађивачка индустрија | 17917 | 13530 | 3012 | 1066 | 309 | Manufacturing |
| Производња прехранбених производа и пића | 3099 | 2261 | 526 | 236 | 76 | Manufacture of food products and beverages |
| Производња дуванских производа | 14 | 3 | 5 | 2 | 4 | Manufacture of tobacco |
| Производња текстилних предива и тканина | 645 | 468 | 113 | 53 | 11 | Manufacture of textile yarns and textiles |
| Производња одевних предмета и крзна | 946 | 648 | 207 | 74 | 17 | Manufacture of wearing apparel and fur |
| Производња коже, предмета од коже и обуће | 327 | 213 | 62 | 43 | 9 | Manufacture of leather articles, footwear |
| Прерада и производи од дрвета и плуте | 1286 | 1046 | 206 | 32 | 2 | Manufacture of wood and products of wood and cork |
| Производња целулозе, папира и прерада папира | 617 | 505 | 86 | 19 | 7 | Manufacture of pulp, paper and paper products |
| Издавање, штампање и репродукција | 2070 | 1734 | 277 | 51 | 8 | Publishing, printing and reproduction |
| Производња кокса и деривата нафте | 42 | 30 | 8 | 2 | 2 | Manufacture of coke and refined petroleum products |
| Производња хемикалија и хемијских производа | 747 | 555 | 116 | 57 | 19 | Manufacture of chemicals and chemical products |
| Производња производа од гуме и пластике | 1037 | 793 | 181 | 48 | 15 | Manufacture of rubber and plastic products |
| Производња производа од осталих минерала | 716 | 507 | 130 | 59 | 20 | Manufacture of other non-metallic mineral prod. |
| Производња основних метала | 279 | 185 | 53 | 24 | 17 | Manufacture of basic metals |
| Производња металних производа, осим машина | 1887 | 1405 | 358 | 105 | 19 | Manufacture of metal products, except machinery |
| Производња осталих машина и уређаја | 858 | 609 | 158 | 66 | 25 | Manufacture of machinery and equipment n.e.c. |
| Производња канцеларијских и рачунских машина | 636 | 541 | 78 | 16 | 1 | Manufacture of office machinery and computers |
| Производња др. електричних машина и апарата | 422 | 302 | 77 | 28 | 15 | Manufacture of elect. Machinery and apparatus n.e.c. |



1. Број предузећа у нефинансијској пословној економији, по њиховој величини, 2007.
(наставак)

1. Number of enterprises in non-financial business economy, by size classes of employment, 2007 (continued)

| | Укупно <i>Total</i> | Величина предузећа према броју запослених лица <i>Enterprise size according to number of persons employed</i> | | | | |
|--|------------------------|--|--------------------------------------|---|--|--|
| | | микро (0-9) <i>micro (0-9)</i> | мала (10-49) <i>small (10-49)</i> | средња (50-249) <i>medium (50-249)</i> | велика (250 и више) <i>large (250 and more)</i> | |
| Производња радио, ТВ и комуникационе опреме | 234 | 173 | 40 | 21 | - | Manufacture of radio, TV and communication equipment |
| Производња прецизних и оптичких инструмената | 463 | 364 | 79 | 17 | 3 | Manufacture of precision and optical instruments |
| Производња моторних возила и приколица | 215 | 131 | 30 | 31 | 23 | Manufacture of motor vehicles and trailers |
| Производња осталих саобраћајних средстава | 111 | 76 | 14 | 14 | 7 | Manufacture of other transport equipment |
| Производња намештаја и сл. производа | 930 | 705 | 162 | 55 | 8 | Manufacture of furniture and similar products |
| Рециклажа | 336 | 276 | 46 | 13 | 1 | Recycling |
| Производња електричне енергије, гаса и воде | 299 | 88 | 80 | 104 | 27 | Electricity, gas and water supply |
| Производња електричне енергије, гаса и топле воде | 145 | 68 | 32 | 30 | 15 | Electricity, gas and hot water supply |
| Пречишћавање и дистрибуција воде | 154 | 20 | 48 | 74 | 12 | Purification and distribution of water |
| Грађевинарство | 5340 | 4081 | 955 | 238 | 66 | Construction |
| Трговина на велико и мало, поправка | 34840 | 31356 | 2972 | 446 | 66 | Wholesale and retail trade, repair |
| Продаја и поправка возила | 3272 | 2821 | 393 | 51 | 7 | Sale and repair of vehicles |
| Трговина на велико и посредовање | 25529 | 23171 | 2075 | 248 | 35 | Wholesale trade and commission trade |
| Трговина на мало, осим возилима; поправка | 6039 | 5364 | 504 | 147 | 24 | Retail trade, except vehicles; repair |
| Хотели и ресторани | 1625 | 1249 | 277 | 84 | 15 | Hotels and restaurants |
| Саобраћај, складиштење и везе | 5423 | 4610 | 634 | 139 | 40 | Transport, storage and communications |
| Копнени саобраћај и цевоводни транспорт | 2758 | 2285 | 366 | 85 | 22 | Land transport; transport via pipelines |
| Водени саобраћај | 46 | 40 | 2 | 3 | 1 | Water transport |
| Ваздушни саобраћај | 28 | 23 | 4 | - | 1 | Air transport |
| Пратеће активности и путничке агенције | 2203 | 1940 | 215 | 38 | 10 | Supporting and travel agencies activities |
| Поштанске активности и телекомуникације | 388 | 322 | 47 | 13 | 6 | Post activities and telecommunications |
| Послови с некретнинама, изнајмљивање | 11172 | 10005 | 974 | 166 | 27 | Real estate activities; renting |
| Послови с некретнинама | 792 | 746 | 40 | 4 | 2 | Real estate activities |
| Изнајмљивање машина и опреме | 247 | 227 | 18 | 2 | - | Renting of machinery and equipment |
| Компјутерске и сродне активности | 1255 | 1123 | 119 | 13 | - | Computer and related activities |
| Истраживање и развој | 220 | 151 | 39 | 27 | 3 | Research and development |
| Остале пословне активности | 8658 | 7758 | 758 | 120 | 22 | Other business activities |


2. Број предузећа у нефинансијској пословној економији, према пословном приходу, 2007.
2. Number of enterprises in non-financial business economy, by size classes of operating income, 2007

| | Укупно <i>Total</i> | Величина предузећа према пословном приходу <i>Enterprise size according to operating income</i> | | | | |
|--|------------------------|--|--|--|---|--|
| | | 0 до мање од 100 мил. РСД <i>0 to less than 100 million RSD</i> | 100 до мање од 500 мил. РСД <i>100 to less than 500 million RSD</i> | 500 до мање од 1000 мил. РСД <i>500 to less than 1000 million RSD</i> | 1000 мил. РСД и преко 1000 мил. РСД и преко <i>1000 million RSD and more</i> | |
| Укупно | 76879 | 70827 | 4736 | 684 | 632 | Total |
| Вађење руда и камена | 263 | 229 | 22 | 7 | 5 | Mining and quarrying |
| Вађење угља | 15 | 12 | 1 | - | 2 | Mining of coal |
| Вађење сирове нафте и гаса, услуге | 4 | 3 | - | - | 1 | Mining of crude petroleum and natural gas, services |
| Вађење руда метала | 17 | 13 | 1 | 1 | 2 | Mining of metal ores |
| Вађење осталих руда и камена | 227 | 201 | 20 | 6 | - | Mining of other ores and stone |
| Прерађивачка индустрија | 17917 | 16107 | 1356 | 237 | 217 | Manufacturing |
| Производња прехранбених производа и пића | 3099 | 2648 | 295 | 72 | 84 | Manufacture of food products and beverages |
| Производња дуванских производа | 14 | 8 | 2 | - | 4 | Manufacture of tobacco |
| Производња текстилних предива и тканина | 645 | 610 | 28 | 4 | 3 | Manufacture of textile yarns and textiles |
| Производња одевних предмета и крзна | 946 | 898 | 42 | 5 | 1 | Manufacture of wearing apparel and fur |
| Производња коже, предмета од коже и обуће | 327 | 302 | 20 | 4 | 1 | Manufacture of leather articles, footwear |
| Прерада и производи од дрвета и плуте | 1286 | 1234 | 46 | 5 | 1 | Manufacture of wood and products of wood and cork |
| Производња целулозе, папира и прерада папира | 617 | 561 | 45 | 6 | 5 | Manufacture of pulp, paper and paper products |
| Издавање, штампање и репродукција | 2070 | 1951 | 99 | 12 | 8 | Publishing, printing and reproduction |
| Производња кокса и деривата нафте | 42 | 29 | 9 | 1 | 3 | Manufacture of coke and refined petroleum products |
| Производња хемикалија и хемијских производа | 747 | 638 | 71 | 12 | 26 | Manufacture of chemicals and chemical products |
| Производња производа од гуме и пластике | 1037 | 932 | 86 | 12 | 7 | Manufacture of rubber and plastic products |
| Производња производа од осталих минерала | 716 | 612 | 82 | 11 | 11 | Manufacture of other non-metallic mineral prod. |
| Производња основних метала | 279 | 227 | 33 | 9 | 10 | Manufacture of basic metals |
| Производња металних производа, осим машина | 1887 | 1709 | 149 | 21 | 8 | Manufacture of metal products, except machinery |
| Производња осталих машина и уређаја | 858 | 766 | 70 | 13 | 9 | Manufacture of machinery and equipment n.e.c. |
| Производња канцеларијских и рачунских машина | 636 | 566 | 50 | 10 | 10 | Manufacture of office machinery and computers |
| Производња др. електричних машина и апарата | 422 | 359 | 47 | 8 | 8 | Manufacture of elect. Machinery and apparatus n.e.c. |
| Производња радио, ТВ и комуникационе опреме | 234 | 212 | 19 | 2 | 1 | Manufacture of radio, TV and communication equipment |
| Производња прецизних и оптичких инструмената | 463 | 424 | 36 | 1 | 2 | Manufacture of precision and optical instruments |
| Производња моторних возила и приколица | 215 | 168 | 29 | 14 | 4 | Manufacture of motor vehicles and trailers |
| Производња осталих саобраћајних средстава | 111 | 90 | 17 | 4 | - | Manufacture of other transport equipment |
| Производња намештаја и сл. производа | 930 | 864 | 57 | 5 | 4 | Manufacture of furniture and similar products |
| Рециклажа | 336 | 299 | 24 | 6 | 7 | Recycling |



2. Број предузећа у нефинансијској пословној економији, према пословном приходу, 2007. (наставак)

2. Number of enterprises in non-financial business economy, by size classes of operating income, 2007 (continued)

| | Укупно <i>Total</i> | Величина предузећа према пословном приходу <i>Enterprise size according to operating income</i> | | | | |
|--|------------------------|--|--|--|---|--|
| | | 0 до мање од 100 мил. РСД <i>0 to less than 100 million RSD</i> | 100 до мање од 500 мил. РСД <i>100 to less than 500 million RSD</i> | 500 до мање од 1000 мил. РСД <i>500 to less than 1000 million RSD</i> | 1000 мил. РСД и преко 1000 мил. РСД и преко <i>1000 million RSD and more</i> | |
| Производња електричне енергије, гаса и воде | 299 | 186 | 89 | 4 | 20 | Electricity, gas and water supply |
| Производња електричне енергије, гаса и топле воде | 145 | 87 | 38 | 3 | 17 | Electricity, gas and hot water supply |
| Пречишћавање и дистрибуција воде | 154 | 99 | 51 | 1 | 3 | Purification and distribution of water |
| Грађевинарство | 5340 | 4829 | 397 | 54 | 60 | Construction |
| Трговина на велико и мало, поправка | 34840 | 32128 | 2144 | 296 | 272 | Wholesale and retail trade, repair |
| Продаја и поправка возила | 3272 | 2942 | 253 | 36 | 41 | Sale and repair of vehicles |
| Трговина на велико и посредовање | 25529 | 23442 | 1662 | 227 | 198 | Wholesale trade and commission trade |
| Трговина на мало, осим возилима; поправка | 6039 | 5744 | 229 | 33 | 33 | Retail trade, except vehicles; repair |
| Хотели и ресторани | 1625 | 1567 | 51 | 3 | 4 | Hotels and restaurants |
| Саобраћај, складиштење и везе | 5423 | 5080 | 278 | 36 | 29 | Transport, storage and communications |
| Копнени саобраћај и цевоводни транспорт | 2758 | 2564 | 164 | 20 | 10 | Land transport; transport via pipelines |
| Водени саобраћај | 46 | 41 | 3 | 1 | 1 | Water transport |
| Ваздушни саобраћај | 28 | 23 | 4 | - | 1 | Air transport |
| Пратеће активности и путничке агенције | 2203 | 2097 | 85 | 10 | 11 | Supporting and travel agencies activities |
| Поштанске активности и телекомуникације | 388 | 355 | 22 | 5 | 6 | Post activities and telecommunications |
| Послови с некретнинама, изнајмљивање | 11172 | 10701 | 399 | 47 | 25 | Real estate activities; renting |
| Послови с некретнинама | 792 | 762 | 23 | 3 | 4 | Real estate activities |
| Изнајмљивање машина и опреме | 247 | 234 | 12 | 1 | - | Renting of machinery and equipment |
| Компјутерске и сродне активности | 1255 | 1214 | 32 | 7 | 2 | Computer and related activities |
| Истраживање и развој | 220 | 195 | 19 | 5 | 1 | Research and development |
| Остале пословне активности | 8658 | 8296 | 313 | 31 | 18 | Other business activities |



3. Број запослених лица у нефинансијској пословној економији, по величини предузећа, 2007.

3. Number of persons employed in non-financial business economy, by size classes of employment, 2007

| | Укупно <i>Total</i> | Величина предузећа према броју запослених лица <i>Enterprise size according to number of persons employed</i> | | | | |
|--|------------------------|--|--------------------------------------|---|--|--|
| | | микро (0-9) <i>micro (0-9)</i> | мала (10-49) <i>small (10-49)</i> | средња (50-249) <i>medium (50-249)</i> | велика (250 и више) <i>large (250 and more)</i> | |
| Укупно | 1063777 | 192697 | 182960 | 237804 | 450316 | Total |
| Вађење руда и камена | 24753 | 563 | 863 | 1720 | 21607 | Mining and quarrying |
| Вађење угља | 14883 | 29 | - | 112 | 14742 | Mining of coal |
| Вађење сирове нафте и гаса, услуге | 1342 | 3 | - | - | 1339 | Mining of crude petroleum and natural gas, services |
| Вађење руда метала | 3744 | 21 | 97 | - | 3626 | Mining of metal ores |
| Вађење осталих руда и камена | 4784 | 510 | 766 | 1608 | 1900 | Mining of other ores and stone |
| Прерађивачка индустрија | 429229 | 41538 | 65278 | 115598 | 206815 | Manufacturing |
| Производња прехранбених производа и пића | 87825 | 6464 | 11967 | 27612 | 41782 | Manufacture of food products and beverages |
| Производња дуванских производа | 2216 | 6 | 143 | 329 | 1738 | Manufacture of tobacco |
| Производња текстилних предива и тканина | 16695 | 1379 | 2599 | 5643 | 7074 | Manufacture of textile yarns and textiles |
| Производња одевних предмета и крзна | 22765 | 2005 | 4642 | 7448 | 8670 | Manufacture of wearing apparel and fur |
| Производња коже, предмета од коже и обуће | 12755 | 651 | 1502 | 4459 | 6143 | Manufacture of leather articles, footwear |
| Прерада и производи од дрвета и плуте | 10897 | 3028 | 4290 | 2971 | 608 | Manufacture of wood and products of wood and cork |
| Производња целулозе, папира и прерада папира | 8594 | 1540 | 1818 | 2106 | 3130 | Manufacture of pulp, paper and paper products |
| Издавање, штампање и репродукција | 19335 | 5071 | 5825 | 5453 | 2986 | Publishing, printing and reproduction |
| Производња кокса и деривата нафте | 8160 | 82 | 161 | 293 | 7624 | Manufacture of coke and refined petroleum products |
| Производња хемикалија и хемијских производа | 25595 | 1634 | 2499 | 5890 | 15572 | Manufacture of chemicals and chemical products |
| Производња производа од гуме и пластике | 22616 | 2602 | 3875 | 5317 | 10822 | Manufacture of rubber and plastic products |
| Производња производа од осталих минерала | 24360 | 1535 | 2754 | 6515 | 13556 | Manufacture of other non-metallic mineral products |
| Производња основних метала | 19944 | 583 | 1233 | 2784 | 15344 | Manufacture of basic metals |
| Производња металних производа, осим машина | 32059 | 4586 | 7650 | 10763 | 9060 | Manufacture of metal products, except machinery |
| Производња осталих машина и уређаја | 34384 | 1906 | 3257 | 6903 | 22318 | Manufacture of machinery and equipment n.e.c. |
| Производња канцеларијских и рачунских машина | 5110 | 1896 | 1494 | 1364 | 356 | Manufacture of office machinery and computers |
| Производња др. електричних машина и апарата | 15758 | 999 | 1605 | 3176 | 9978 | Manufacture of elect. Machinery and apparatus n.e.c. |
| Производња радио, ТВ и комуникационе опреме | 3580 | 598 | 849 | 2133 | - | Manufacture of radio, TV and communication equipment |
| Производња прецизних и оптичких инструмената | 5633 | 1174 | 1687 | 1893 | 879 | Manufacture of precision and optical instruments |
| Производња моторних возила и приколица | 21626 | 394 | 611 | 3260 | 17361 | Manufacture of motor vehicles and trailers |
| Производња осталих саобраћајних средстава | 7170 | 199 | 334 | 2012 | 4625 | Manufacture of other transport equipment |



3. Број запослених лица у нефинансијској пословној економији, по величини предузећа, 2007. (наставак)

3. Number of persons employed in non-financial business economy, by size classes of employment, 2007 (continued)

| | Укупно <i>Total</i> | Величина предузећа према броју запослених лица <i>Enterprise size according to number of persons employed</i> | | | | |
|--|------------------------|--|--------------------------------------|---|--|---|
| | | микро (0-9) <i>micro (0-9)</i> | мала (10-49) <i>small (10-49)</i> | средња (50-249) <i>medium (50-249)</i> | велика (250 и више) <i>large (250 and more)</i> | |
| Производња намештаја и сл. производа | 18834 | 2344 | 3460 | 6111 | 6919 | Manufacture of furniture and similar products |
| Рециклажа | 3318 | 862 | 1023 | 1163 | 270 | Recycling |
| Производња електричне енергије, гаса и воде | 47469 | 238 | 2352 | 12552 | 32327 | Electricity, gas and water supply |
| Производња електричне енергије, гаса и топле воде | 28392 | 147 | 932 | 2917 | 24396 | Electricity, gas and hot water supply |
| Пречишћавање и дистрибуција воде | 19077 | 91 | 1420 | 9635 | 7931 | Purification and distribution of water |
| Грађевинарство | 92546 | 12825 | 19858 | 24300 | 35563 | Construction |
| Трговина на велико и мало, поправка | 237519 | 90596 | 56362 | 43697 | 46864 | Wholesale and retail trade, repair |
| Продаја и поправка возила | 26698 | 9049 | 7499 | 5087 | 5063 | Sale and repair of vehicles |
| Трговина на велико и посредовање | 147581 | 64944 | 39088 | 23061 | 20488 | Wholesale trade and commission trade |
| Трговина на мало, осим возилима; поправка | 63240 | 16603 | 9775 | 15549 | 21313 | Retail trade, except vehicles; repair |
| Хотели и ресторани | 25443 | 3733 | 6244 | 8257 | 7209 | Hotels and restaurants |
| Саобраћај, складиштење и везе | 123079 | 14373 | 12649 | 14706 | 81351 | Transport, storage and communications |
| Копнени саобраћај и цевоводни транспорт | 67847 | 7032 | 7375 | 8827 | 44613 | Land transport; transport via pipelines |
| Водени саобраћај | 1121 | 119 | 49 | 348 | 605 | Water transport |
| Ваздушни саобраћај | 1860 | 51 | 65 | - | 1744 | Air transport |
| Пратеће активности и путничке агенције | 20577 | 6213 | 4119 | 4271 | 5974 | Supporting and travel agencies activities |
| Поштанске активности и телекомуникације | 31674 | 958 | 1041 | 1260 | 28415 | Post activities and telecommunications |
| Послови с некретнинама, изнајмљивање | 83739 | 28831 | 19354 | 16974 | 18580 | Real estate activities; renting |
| Послови с некретнинама | 3322 | 1412 | 828 | 500 | 582 | Real estate activities |
| Изнајмљивање машина и опреме | 1153 | 592 | 389 | 172 | - | Renting of machinery and equipment |
| Компјутерске и сродне активности | 7253 | 3502 | 2274 | 1477 | - | Computer and related activities |
| Истраживање и развој | 5135 | 430 | 794 | 2746 | 1165 | Research and development |
| Остале пословне активности | 66876 | 22895 | 15069 | 12079 | 16833 | Other business activities |



4. Промет у нефинансијској пословној економији, по величини предузећа, у милионима РСД, 2007.

4. Turnover in non-financial business economy, by size classes of employment, in million RSD, 2007

| | Укупно <i>Total</i> | Величина предузећа према броју запослених лица <i>Enterprise size according to number of persons employed</i> | | | | Total |
|--|------------------------|--|--------------------------------------|---|--|--|
| | | микро (0-9) <i>micro (0-9)</i> | мала (10-49) <i>small (10-49)</i> | средња (50-249) <i>medium (50-249)</i> | велика (250 и више) <i>large (250 and more)</i> | |
| Укупно | 4948127 | 837866 | 1138205 | 952101 | 2019955 | Total |
| Вађење руда и камена | 79115 | 1605 | 2205 | 5269 | 70036 | Mining and quarrying |
| Вађење угља | 28812 | 46 | - | 291 | 28475 | Mining of coal |
| Вађење сирове нафте и гаса, услуге | 32430 | 0 | - | - | 32430 | Mining of crude petroleum and natural gas, services |
| Вађење руда метала | 5880 | 2 | 39 | - | 5839 | Mining of metal ores |
| Вађење осталих руда и камена | 11993 | 1558 | 2166 | 4978 | 3291 | Mining of other ores and stone |
| Прерађивачка индустрија | 1600876 | 127394 | 241291 | 367614 | 864577 | Manufacturing |
| Производња прехранбених производа и пића | 427874 | 22529 | 48740 | 119713 | 236892 | Manufacture of food products and beverages |
| Производња дуванских производа | 52619 | 3 | 130 | 586 | 51900 | Manufacture of tobacco |
| Производња текстилних предива и тканина | 18512 | 2240 | 4674 | 6011 | 5587 | Manufacture of textile yarns and textiles |
| Производња одевних предмета и крзна | 21799 | 3587 | 6067 | 7177 | 4968 | Manufacture of wearing apparel and fur |
| Производња коже, предмета од коже и обуће | 11091 | 1323 | 1532 | 3954 | 4282 | Manufacture of leather articles, footwear |
| Прерада и производи од дрвета и плуте | 26060 | 7268 | 12131 | 5739 | 922 | Manufacture of wood and products of wood and cork |
| Производња целулозе, папира и прерада папира | 37480 | 5312 | 7594 | 16033 | 8541 | Manufacture of pulp, paper and paper products |
| Издавање, штампање и репродукција | 60145 | 12004 | 18127 | 21082 | 8932 | Publishing, printing and reproduction |
| Производња кокса и деривата нафте | 182118 | 1078 | 1500 | 2116 | 177424 | Manufacture of coke and refined petroleum products |
| Производња хемикалија и хемијских производа | 148484 | 6391 | 14631 | 37936 | 89526 | Manufacture of chemicals and chemical products |
| Производња производа од гуме и пластике | 73144 | 6811 | 17431 | 12956 | 35946 | Manufacture of rubber and plastic products |
| Производња производа од осталих минерала | 59157 | 5841 | 9534 | 13805 | 29977 | Manufacture of other non-metallic mineral products |
| Производња основних метала | 126851 | 1691 | 4840 | 4783 | 115537 | Manufacture of basic metals |
| Производња металних производа, осим машина | 84633 | 13189 | 23170 | 37222 | 11052 | Manufacture of metal products, except machinery |
| Производња осталих машина и уређаја | 53475 | 6950 | 12332 | 9711 | 24482 | Manufacture of machinery and equipment n.e.c. |
| Производња канцеларијских и рачунских машина | 49887 | 7879 | 15767 | 22860 | 3381 | Manufacture of office machinery and computers |
| Производња др. електричних машина и апарата | 38471 | 2900 | 7591 | 6851 | 21129 | Manufacture of elect. Machinery and apparatus n.e.c. |
| Производња радио, ТВ и комуникационе опреме | 12605 | 2151 | 3215 | 7239 | - | Manufacture of radio, TV and communication equipment |
| Производња прецизних и оптичких инструмената | 16250 | 4194 | 6658 | 2086 | 3312 | Manufacture of precision and optical instruments |
| Производња моторних возила и приколица | 27618 | 1169 | 4248 | 6886 | 15315 | Manufacture of motor vehicles and trailers |
| Производња осталих саобраћајних средстава | 7358 | 515 | 1338 | 3007 | 2498 | Manufacture of other transport equipment |



4. Промет у нефинансијској пословној економији, по величини предузећа, у милионима РСД, 2007. (наставак)

4. Turnover in non-financial business economy, by size classes of employment, in million RSD, 2007 (continued)

| | Укупно <i>Total</i> | Величина предузећа према броју запослених лица <i>Enterprise size according to number of persons employed</i> | | | | |
|--|------------------------|--|--------------------------------------|---|--|---|
| | | микро (0-9) <i>micro (0-9)</i> | мала (10-49) <i>small (10-49)</i> | средња (50-249) <i>medium (50-249)</i> | велика (250 и више) <i>large (250 and more)</i> | |
| Производња намештаја и сл. производа | 36675 | 5320 | 7376 | 13520 | 10459 | Manufacture of furniture and similar products |
| Рециклажа | 28570 | 7049 | 12666 | 6343 | 2512 | Recycling |
| Производња електричне енергије, гаса и воде | 309308 | 1403 | 6081 | 18693 | 283131 | Electricity, gas and water supply |
| Производња електричне енергије, гаса и топле воде | 287143 | 1286 | 4849 | 9579 | 271429 | Electricity, gas and hot water supply |
| Пречишћавање и дистрибуција воде | 22165 | 117 | 1232 | 9114 | 11702 | Purification and distribution of water |
| Грађевинарство | 308264 | 46853 | 77420 | 79442 | 104549 | Construction |
| Трговина на велико и мало, поправка | 1954109 | 535404 | 625331 | 370696 | 422678 | Wholesale and retail trade, repair |
| Продаја и поправка возила | 282178 | 49196 | 87272 | 62658 | 83052 | Sale and repair of vehicles |
| Трговина на велико и посредовање | 1396448 | 441050 | 492888 | 250887 | 211623 | Wholesale trade and commission trade |
| Трговина на мало, осим возилима; поправка | 275483 | 45158 | 45171 | 57151 | 128003 | Retail trade, except vehicles; repair |
| Хотели и ресторани | 29959 | 3682 | 7187 | 9923 | 9167 | Hotels and restaurants |
| Саобраћај, складиштење и везе | 412263 | 42707 | 81318 | 42205 | 246033 | Transport, storage and communications |
| Копнени саобраћај и цевоводни транспорт | 197202 | 21907 | 58857 | 22636 | 93803 | Land transport; transport via pipelines |
| Водени саобраћај | 2493 | 548 | 151 | 679 | 1115 | Water transport |
| Ваздушни саобраћај | 13628 | 277 | 847 | - | 12504 | Air transport |
| Пратеће активности и путничке агенције | 64046 | 18129 | 16690 | 13560 | 15667 | Supporting and travel agencies activities |
| Поштанске активности и телекомуникације | 134894 | 1846 | 4773 | 5330 | 122945 | Post activities and telecommunications |
| Послови с некретнинама, изнајмљивање | 254233 | 78817 | 97372 | 58258 | 19786 | Real estate activities; renting |
| Послови с некретнинама | 10562 | 4403 | 2389 | 1480 | 2290 | Real estate activities |
| Изнајмљивање машина и опреме | 4075 | 2135 | 1774 | 166 | - | Renting of machinery and equipment |
| Компјутерске и сродне активности | 26199 | 7875 | 13805 | 4519 | - | Computer and related activities |
| Истраживање и развој | 10481 | 788 | 1206 | 5894 | 2593 | Research and development |
| Остале пословне активности | 202916 | 63616 | 78198 | 46199 | 14903 | Other business activities |



5. Промет у нефинансијској пословној економији, према пословном приходу, у милионима РСД, 2007.

5. Turnover in non-financial business economy, by size classes of operating income, in million RSD, 2007

| | Укупно <i>Total</i> | Величина предузећа према пословном приходу <i>Enterprise size according to operating income</i> | | | | |
|--|------------------------|--|--|--|---|--|
| | | 0 до мање од 100 мил. РСД <i>0 to less than 100 million RSD</i> | 100 до мање од 500 мил. РСД <i>100 to less than 500 million RSD</i> | 500 до мање од 1000 мил. РСД <i>500 to less than 1000 million RSD</i> | 1000 мил. РСД и преко 1000 мил. РСД и преко <i>1000 million RSD and more</i> | |
| Укупно | 4948127 | 778226 | 968224 | 463610 | 2738067 | Total |
| Вађење руда и камена | 79115 | 2498 | 5667 | 5245 | 65705 | Mining and quarrying |
| Вађење угља | 28812 | 46 | 291 | - | 28475 | Mining of coal |
| Вађење сирове нафте и гаса, услуге | 32430 | 0 | - | - | 32430 | Mining of curde petroleum and natural gas, services |
| Вађење руда метала | 5880 | 41 | 375 | 664 | 4800 | Mining of metal ores |
| Вађење осталих руда и камена | 11993 | 2411 | 5001 | 4581 | - | Mining of other ores and stone |
| Прерађивачка индустрија | 1600876 | 192451 | 276050 | 159084 | 973291 | Manufacturing |
| Производња прехрамбених производа и пића | 427874 | 31825 | 63851 | 49190 | 283008 | Manufacture of food products and beverages |
| Производња дуванских производа | 52619 | 133 | 586 | - | 51900 | Manufacture of tobacco |
| Производња текстилних предива и тканина | 18512 | 6412 | 5832 | 2618 | 3650 | Manufacture of textile yarns and textiles |
| Производња одевних предмета и крзна | 21799 | 8918 | 7938 | 3052 | 1891 | Manufacture of wearing apparel and fur |
| Производња коже, предмета од коже и обуће | 11091 | 3589 | 3581 | 2857 | 1064 | Manufacture of leather articles, footwear |
| Прерада и производи од дрвета и плуте | 26060 | 13127 | 7993 | 3412 | 1528 | Manufacture of wood and products of wood and cork |
| Производња целулозе, папира и прерада папира | 37480 | 6464 | 8679 | 3465 | 18872 | Manufacture of pulp, paper and paper products |
| Издавање, штампање и репродукција | 60145 | 17911 | 18652 | 8296 | 15286 | Publishing, printing and reproduction |
| Производња кокса и деривата нафте | 182118 | 332 | 2246 | 612 | 178928 | Manufacture of coke and refined petroleum products |
| Производња хемикалија и хемијских производа | 148484 | 8423 | 14139 | 8597 | 117325 | Manufacture of chemicals and chemical products |
| Производња производа од гуме и пластике | 73144 | 11876 | 18929 | 8517 | 33822 | Manufacture of rubber and plastic products |
| Производња производа од осталих минерала | 59157 | 7154 | 16768 | 6874 | 28361 | Manufacture of other non-metallic mineral products |
| Производња основних метала | 126851 | 2968 | 6129 | 5158 | 112596 | Manufacture of basic metals |
| Производња металних производа, осим машина | 84633 | 23072 | 29381 | 13687 | 18493 | Manufacture of metal products, except machinery |
| Производња осталих машина и уређаја | 53475 | 12067 | 13723 | 8636 | 19049 | Manufacture of machinery and equipment n.e.c. |
| Производња канцеларијских и рачунских машина | 49887 | 7743 | 9879 | 7160 | 25105 | Manufacture of office machinery and computers |
| Производња др. електричних машина и апарата | 38471 | 5052 | 9204 | 5103 | 19112 | Manufacture of elect. Machinery and apparatus n.e.c. |
| Производња радио, ТВ и комуникационе опреме | 12605 | 2772 | 4714 | 1215 | 3904 | Manufacture of radio, TV and communication equipment |
| Производња прецизних и оптичких инструмената | 16250 | 4988 | 6742 | 674 | 3846 | Manufacture of precision and optical instruments |
| Производња моторних возила и приколица | 27618 | 2413 | 7391 | 9199 | 8615 | Manufacture of motor vehicles and trailers |
| Производња осталих саобраћајних средстава | 7358 | 1037 | 3534 | 2787 | - | Manufacture of other transport equipment |
| Производња намештаја и сл. производа | 36675 | 10205 | 11217 | 3887 | 11366 | Manufacture of furniture and similar products |
| Рециклажа | 28570 | 3970 | 4942 | 4088 | 15570 | Recycling |



5. Промет у нефинансијској пословној економији, према пословном приходу, у милионима РСД, 2007. (наставак)

5. Turnover in non-financial business economy, by size classes of operating income, in million RSD, 2007 (continued)

| | Укупно <i>Total</i> | Величина предузећа према пословном приходу <i>Enterprise size according to operating income</i> | | | | |
|--|------------------------|--|--|--|---|--|
| | | 0 до мање од 100 мил. РСД <i>0 to less than 100 million RSD</i> | 100 до мање од 500 мил. РСД <i>100 to less than 500 million RSD</i> | 500 до мање од 1000 мил. РСД <i>500 to less than 1000 million RSD</i> | 1000 мил. РСД и преко 1000 мил. РСД и преко <i>1000 million RSD and more</i> | |
| Производња електричне енергије, гаса и воде | 309308 | 4417 | 18748 | 2875 | 283268 | Electricity, gas and water supply |
| Производња електричне енергије, гаса и топле воде | 287143 | 1363 | 8939 | 2234 | 274607 | Electricity, gas and hot water supply |
| Пречишћавање и дистрибуција воде | 22165 | 3054 | 9809 | 641 | 8661 | Purification and distribution of water |
| Грађевинарство | 308264 | 62937 | 83608 | 36349 | 125370 | Construction |
| Трговина на велико и мало, поправка | 1954109 | 370420 | 443491 | 202059 | 938139 | Wholesale and retail trade, repair |
| Продаја и поправка возила | 282178 | 37328 | 52038 | 24371 | 168441 | Sale and repair of vehicles |
| Трговина на велико и посредовање | 1396448 | 277606 | 343118 | 155092 | 620632 | Wholesale trade and commission trade |
| Трговина на мало, осим возилима; поправка | 275483 | 55486 | 48335 | 22596 | 149066 | Retail trade, except vehicles; repair |
| Хотели и ресторани | 29959 | 12174 | 9589 | 1654 | 6542 | Hotels and restaurants |
| Саобраћај, складиштење и везе | 412263 | 52905 | 56419 | 24295 | 278645 | Transport, storage and communications |
| Копнени саобраћај и цевоводни транспорт | 197203 | 30161 | 32650 | 13124 | 121268 | Land transport; transport via pipelines |
| Водени саобраћај | 2493 | 472 | 499 | 408 | 1114 | Water transport |
| Ваздушни саобраћај | 13628 | 191 | 933 | - | 12504 | Air transport |
| Пратеће активности и путничке агенције | 64046 | 19144 | 17469 | 6879 | 20554 | Supporting and travel agencies activities |
| Поштанске активности и телекомуникације | 134894 | 2937 | 4868 | 3884 | 123205 | Post activities and telecommunications |
| Послови с некретнинама, изнајмљивање | 254233 | 80425 | 74652 | 32050 | 67107 | Real estate activities; renting |
| Послови с некретнинама | 10562 | 2741 | 2545 | 1973 | 3303 | Real estate activities |
| Изнајмљивање машина и опреме | 4075 | 1836 | 2165 | 74 | - | Renting of machinery and equipment |
| Компјутерске и сродне активности | 26199 | 9972 | 5937 | 4732 | 5558 | Computer and related activities |
| Истраживање и развој | 10481 | 2088 | 3607 | 3553 | 1233 | Research and development |
| Остале пословне активности | 202916 | 63788 | 60398 | 21717 | 57013 | Other business activities |



6. Додата вредност по факторским трошковима у нефинансијској пословној економији, по величини предузећа, у милионима РСД, 2007.

6. Value added at factor costs in non-financial business economy, by size classes of employment, in million RSD, 2007

| | Величина предузећа према броју запослених лица <i>Enterprise size according to number of persons employed</i> | | | | | |
|--|--|-----------------------------------|--------------------------------------|---|--|--|
| | Укупно <i>Total</i> | микро (0-9) <i>micro (0-9)</i> | мала (10-49) <i>small (10-49)</i> | средња (50-249) <i>medium (50-249)</i> | велика (250 и више) <i>large (250 and more)</i> | |
| Укупно | 1012103 | 144335 | 203209 | 191236 | 473323 | Total |
| Вађење руда и камена | 24144 | 404 | 710 | 1798 | 21232 | Mining and quarrying |
| Вађење угља | 15499 | 8 | - | 165 | 15326 | Mining of coal |
| Вађење сирове нафте и гаса, услуге | 2719 | 0 | - | - | 2719 | Mining of crude petroleum and natural gas, services |
| Вађење руда метала | 1740 | -12 | -24 | - | 1776 | Mining of metal ores |
| Вађење осталих руда и камена | 4186 | 408 | 734 | 1633 | 1411 | Mining of other ores and stone |
| Прерађивачка индустрија | 335214 | 25273 | 55181 | 81500 | 173260 | Manufacturing |
| Производња прехранбених производа и пића | 89988 | 3137 | 8317 | 23122 | 55412 | Manufacture of food products and beverages |
| Производња дуванских производа | 6185 | -1 | 7 | 155 | 6024 | Manufacture of tobacco |
| Производња текстилних предива и тканина | 4872 | 428 | 1440 | 1641 | 1363 | Manufacture of textile yarns and textiles |
| Производња одевних предмета и крзна | 7537 | 733 | 2226 | 2375 | 2203 | Manufacture of wearing apparel and fur |
| Производња коже, предмета од коже и обуће | 4900 | 289 | 551 | 1565 | 2495 | Manufacture of leather articles, footwear |
| Прерада и производи од дрвета и плуте | 5165 | 1239 | 2538 | 1248 | 140 | Manufacture of wood and products of wood and cork |
| Производња целулозе, папира и прерада папира | 8262 | 911 | 1563 | 3756 | 2032 | Manufacture of pulp, paper and paper products |
| Издавање, штампање и репродукција | 19769 | 3557 | 6820 | 6207 | 3185 | Publishing, printing and reproduction |
| Производња кокса и деривата нафте | 16235 | 159 | 355 | 604 | 15117 | Manufacture of coke and refined petroleum products |
| Производња хемикалија и хемијских производа | 31462 | 1742 | 3155 | 6805 | 19760 | Manufacture of chemicals and chemical products |
| Производња производа од гуме и пластике | 19196 | 1491 | 3476 | 3415 | 10814 | Manufacture of rubber and plastic products |
| Производња производа од осталих минерала | 19787 | 860 | 2149 | 4595 | 12183 | Manufacture of other non-metallic mineral products |
| Производња основних метала | 19219 | 369 | 867 | 1062 | 16921 | Manufacture of basic metals |
| Производња металних производа, осим машина | 21341 | 2936 | 6049 | 8209 | 4147 | Manufacture of metal products, except machinery |
| Производња осталих машина и уређаја | 16782 | 1412 | 3282 | 3211 | 8877 | Manufacture of machinery and equipment n.e.c. |
| Производња канцеларијских и рачунских машина | 6986 | 1331 | 2415 | 2429 | 811 | Manufacture of office machinery and computers |
| Производња др. електричних машина и апарата | 8832 | 683 | 1923 | 2215 | 4011 | Manufacture of elect. Machinery and apparatus n.e.c. |
| Производња радио, ТВ и комуникационе опреме | 2988 | 596 | 992 | 1400 | - | Manufacture of radio, TV and communication equipment |
| Производња прецизних и оптичких инструмената | 5374 | 1052 | 2488 | 715 | 1119 | Manufacture of precision and optical instruments |
| Производња моторних возила и приколица | 5428 | 196 | 835 | 1355 | 3042 | Manufacture of motor vehicles and trailers |
| Производња осталих саобраћајних средстава | 2080 | 125 | 200 | 1037 | 718 | Manufacture of other transport equipment |



6. Додата вредност по факторским трошковима у нефинансијској пословној економији, по величини предузећа, у милионима РСД, 2007. (наставак)

6. Value added at factor costs in non-financial business economy, by size classes of employment, in million RSD, 2007 (continued)

| | Укупно <i>Total</i> | Величина предузећа према броју запослених лица <i>Enterprise size according to number of persons employed</i> | | | | |
|--|------------------------|--|--------------------------------------|---|--|---|
| | | микро (0-9) <i>micro (0-9)</i> | мала (10-49) <i>small (10-49)</i> | средња (50-249) <i>medium (50-249)</i> | велика (250 и више) <i>large (250 and more)</i> | |
| Производња намештаја и сл. производа | 9217 | 1063 | 2133 | 3321 | 2700 | Manufacture of furniture and similar products |
| Рециклажа | 3609 | 965 | 1400 | 1058 | 186 | Recycling |
| Производња електричне енергије, гаса и воде | 66337 | 462 | 1783 | 7606 | 56486 | Electricity, gas and water supply |
| Производња електричне енергије, гаса и топле воде | 52919 | 403 | 1016 | 1997 | 49503 | Electricity, gas and hot water supply |
| Пречишћавање и дистрибуција воде | 13418 | 59 | 767 | 5609 | 6983 | Purification and distribution of water |
| Грађевинарство | 109300 | 10997 | 20810 | 22307 | 55186 | Construction |
| Трговина на велико и мало, поправка | 223444 | 65876 | 73801 | 46206 | 37561 | Wholesale and retail trade, repair |
| Продаја и поправка возила | 27931 | 5648 | 9202 | 7169 | 5912 | Sale and repair of vehicles |
| Трговина на велико и посредовање | 162318 | 53399 | 58209 | 31485 | 19225 | Wholesale trade and commission trade |
| Трговина на мало, осим возилима; поправка | 33195 | 6829 | 6390 | 7552 | 12424 | Retail trade, except vehicles; repair |
| Хотели и ресторани | 12180 | 1142 | 2789 | 3708 | 4541 | Hotels and restaurants |
| Саобраћај, складиштење и везе | 150998 | 12080 | 16366 | 7662 | 114890 | Transport, storage and communications |
| Копнени саобраћај и цевоводни транспорт | 54115 | 5181 | 9620 | 6870 | 32444 | Land transport; transport via pipelines |
| Водени саобраћај | 922 | 100 | 48 | 193 | 581 | Water transport |
| Ваздушни саобраћај | 3004 | 64 | 256 | - | 2684 | Air transport |
| Пратеће активности и путничке агенције | 24925 | 6051 | 4900 | 3502 | 10472 | Supporting and travel agencies activities |
| Поштанске активности и телекомуникације | 68032 | 684 | 1542 | -2903 | 68709 | Post activities and telecommunications |
| Послови с некретнинама, изнајмљивање | 90486 | 28101 | 31769 | 20449 | 10167 | Real estate activities; renting |
| Послови с некретнинама | 6289 | 1817 | 2733 | 1086 | 653 | Real estate activities |
| Изнајмљивање машина и опреме | 2541 | 670 | 1462 | 409 | - | Renting of machinery and equipment |
| Компјутерске и сродне активности | 9078 | 2932 | 3902 | 2244 | - | Computer and related activities |
| Истраживање и развој | 5418 | 275 | 822 | 2965 | 1356 | Research and development |
| Остале пословне активности | 67160 | 22407 | 22850 | 13745 | 8158 | Other business activities |



7. Трошкови запослених у нефинансијској пословној економији, по величини предузећа, у милионима РСД, 2007.

7. Personnel costs in the non-financial economy, by size classes, in million RSD, 2007

| | Укупно <i>Total</i> | Величина предузећа према броју запослених <i>Enterprise size according to number of employees</i> | | | | |
|--|------------------------|--|--------------------------------------|---|--|--|
| | | микро (0-9) <i>micro (0-9)</i> | мала (10-49) <i>small (10-49)</i> | средња (50-249) <i>medium (50-249)</i> | велика (250 и више) <i>large (250 and more)</i> | |
| Укупно | 566223 | 51203 | 82910 | 134804 | 297306 | Total |
| Вађење руда и камена | 18881 | 136 | 352 | 1014 | 17379 | Mining and quarrying |
| Вађење угља | 12764 | 4 | - | 100 | 12660 | Mining of coal |
| Вађење сирове нафте и гаса, услуге | 1533 | 0 | - | - | 1533 | Mining of crude petroleum and natural gas, services |
| Вађење руда метала | 2150 | 7 | 38 | - | 2105 | Mining of metal ores |
| Вађење осталих руда и камена | 2434 | 125 | 314 | 914 | 1081 | Mining of other ores and stone |
| Прерађивачка индустрија | 217968 | 9920 | 24874 | 56921 | 126253 | Manufacturing |
| Производња прехранбених производа и пића | 48586 | 1407 | 4029 | 13130 | 30020 | Manufacture of food products and beverages |
| Производња дуванских производа | 2407 | 3 | 55 | 152 | 2197 | Manufacture of tobacco |
| Производња текстилних предива и тканина | 4981 | 283 | 800 | 1776 | 2122 | Manufacture of textile yarns and textiles |
| Производња одевних предмета и крзна | 7150 | 392 | 1203 | 2167 | 3388 | Manufacture of wearing apparel and fur |
| Производња коже, предмета од коже и обуће | 3673 | 158 | 368 | 1313 | 1834 | Manufacture of leather articles, footwear |
| Прерада и производи од дрвета и плуте | 3021 | 566 | 1227 | 1053 | 175 | Manufacture of wood and products of wood and cork |
| Производња целулозе, папира и прерада папира | 3483 | 341 | 671 | 1243 | 1228 | Manufacture of pulp, paper and paper products |
| Издавање, штампање и репродукција | 10735 | 1245 | 3068 | 3560 | 2862 | Publishing, printing and reproduction |
| Производња кокса и деривата нафте | 9046 | 32 | 71 | 348 | 8595 | Manufacture of coke and refined petroleum products |
| Производња хемикалија и хемијских производа | 21341 | 427 | 1313 | 4796 | 14805 | Manufacture of chemicals and chemical products |
| Производња производа од гуме и пластике | 10846 | 592 | 1482 | 2598 | 6174 | Manufacture of rubber and plastic products |
| Производња производа од осталих минерала | 11854 | 342 | 933 | 3770 | 6809 | Manufacture of other non-metallic mineral products |
| Производња основних метала | 13691 | 144 | 411 | 1160 | 11976 | Manufacture of basic metals |
| Производња металних производа, осим машина | 14289 | 1142 | 2908 | 5972 | 4267 | Manufacture of metal products, except machinery |
| Производња осталих машина и уређаја | 16931 | 550 | 1447 | 3630 | 11304 | Manufacture of machinery and equipment n.e.c. |
| Производња канцеларијских и рачунских машина | 3089 | 559 | 875 | 1417 | 238 | Manufacture of office machinery and computers |
| Производња др. електричних машина и апарата | 7281 | 288 | 778 | 1543 | 4672 | Manufacture of elect. Machinery and apparatus n.e.c. |
| Производња радио, ТВ и комуникационе опреме | 1630 | 201 | 398 | 1031 | - | Manufacture of radio, TV and communication equipment |
| Производња прецизних и оптичких инструмената | 2721 | 379 | 881 | 693 | 768 | Manufacture of precision and optical instruments |
| Производња моторних возила и приколица | 9491 | 82 | 293 | 1454 | 7662 | Manufacture of motor vehicles and trailers |
| Производња осталих саобраћајних средстава | 3050 | 63 | 135 | 1106 | 1746 | Manufacture of other transport equipment |
| Производња намештаја и сл. производа | 6949 | 525 | 1089 | 2125 | 3210 | Manufacture of furniture and similar products |
| Рециклажа | 1723 | 199 | 439 | 884 | 201 | Recycling |



7. Трошкови запослених у нефинансијској пословној економији, по величини предузећа, у милионима РСД, 2007. (наставак)

7. Personnel costs in the non-financial economy, by size classes, in million RSD, 2007 (continued)

| | Укупно <i>Total</i> | Величина предузећа према броју запослених <i>Enterprise size according to number of employees</i> | | | | |
|--|------------------------|--|--------------------------------------|---|--|--|
| | | микро (0-9) <i>micro (0-9)</i> | мала (10-49) <i>small (10-49)</i> | средња (50-249) <i>medium (50-249)</i> | велика (250 и више) <i>large (250 and more)</i> | |
| Производња електричне енергије, гаса и воде | 38444 | 256 | 1238 | 8422 | 28528 | Electricity, gas and water supply |
| Производња електричне енергије, гаса и топле воде | 25800 | 220 | 648 | 1789 | 23143 | Electricity, gas and hot water supply |
| Пречишћавање и дистрибуција воде | 12644 | 36 | 590 | 6633 | 5385 | Purification and distribution of water |
| Грађевинарство | 47897 | 3521 | 8003 | 13519 | 22854 | Construction |
| Трговина на велико и мало, поправка | 103608 | 22722 | 25998 | 25312 | 29576 | Wholesale and retail trade, repair |
| Продаја и поправка возила | 14379 | 2194 | 3525 | 3642 | 5018 | Sale and repair of vehicles |
| Трговина на велико и посредовање | 66771 | 17155 | 19315 | 15341 | 14960 | Wholesale trade and commission trade |
| Трговина на мало, осим возилима; поправка | 22458 | 3373 | 3158 | 6329 | 9598 | Retail trade, except vehicles; repair |
| Хотели и ресторани | 11487 | 663 | 2167 | 4379 | 4278 | Hotels and restaurants |
| Саобраћај, складиштење и везе | 79344 | 4207 | 6614 | 9483 | 59040 | Transport, storage and communications |
| Копнени саобраћај и цевоводни транспорт | 34690 | 2004 | 3773 | 4659 | 24254 | Land transport; transport via pipelines |
| Водени саобраћај | 773 | 40 | 23 | 226 | 484 | Water transport |
| Ваздушни саобраћај | 2814 | 33 | 52 | - | 2729 | Air transport |
| Пратеће активности и путничке агенције | 14064 | 1858 | 2118 | 3123 | 6965 | Supporting and travel agencies activities |
| Поштанске активности и телекомуникације | 27003 | 272 | 648 | 1475 | 24608 | Post activities and telecommunications |
| Послови с некретнинама, изнајмљивање | 48594 | 9778 | 13664 | 15754 | 9398 | Real estate activities; renting |
| Послови с некретнинама | 2098 | 399 | 612 | 456 | 631 | Real estate activities |
| Изнајмљивање машина и опреме | 661 | 145 | 320 | 196 | - | Renting of machinery and equipment |
| Компјутерске и сродне активности | 4717 | 1262 | 1893 | 1562 | - | Computer and related activities |
| Истраживање и развој | 4543 | 173 | 552 | 2613 | 1205 | Research and development |
| Остале пословне активности | 36575 | 7799 | 10287 | 10927 | 7562 | Other business activities |

Рукопис припремили: Биљана Брајовић, Мирослав Јанковић, Јован Мамула
Transcript: Biljana Brajović, Miroslav Janković, Jovan Mamula

РЕДАКЦИЈА / EDITORIAL STAFF

Руководилац: Андра Милојић
Editor in chief: Andra Milojić

Чланови: Бранка Шуркаловић, Љиљана Станић, Милан Бурзановић, Милена Ковачевић,
Слободан Вучковић, Мирјана Поповић
Members: Branka Šurkalović, Ljiljana Stanić, Milan Burzanović, Milena Kovačević,
Slobodan Vučković, Mirjana Popović

Пројектовање и извођење пројекта: Љиљана Станић
Project design and execution: Ljiljana Stanić

Лектура: Емилија Видановић
Editing: Emilija Vidanović

Превод: Биљана Брајовић, Весна Аралица
Translated by: Biljana Brajović, Vesna Aralica

Графички прикази: Милан Шормаз
Graphic design: Milan Šormaz

www.stat.gov.rs

Издаје и штампа

Републички завод за статистику Србије, Београд, Милана Ракића 5
Телефон: 2412-922; Телефакс: 2411-260
Број страна: 54 • Тираж: 20

Published and printed by

The Statistical Office of the Republic of Serbia, Belgrade, Milana Rakica 5
Telephone: +381 11 2412922; Fax: +381 11 2411260
Number of pages: 54 • Circulation: 20 copies

