

РЕПУБЛИКА СРБИЈА  
РЕПУБЛИЧКИ ЗАВОД ЗА СТАТИСТИКУ

ISSN 0354-3641

**САОБРАЋАЈ,  
СКЛАДИШТЕЊЕ И ВЕЗЕ  
2007.**

Београд, 2009.

Билтен – САОБРАЋАЈ, СКЛАДИШТЕЊЕ И ВЕЗЕ, 2007.

Издавач: Републички завод за статистику Србије

За издавача: проф. др Драган Вукмировић, директор

Приликом коришћења података објављених у овој публикацији  
обавезно је навођење извора.

CIP - Каталогизација у публикацији  
Народна библиотека Србије, Београд  
311

БИЛТЕН / Републички завод за статистику  
Србије ; за издавача Драган Вукмировић. -  
1992, бр. 347 - . - Београд (Милана  
Ракића 5) : Републички завод за статистику  
Србије, 1992- (Београд : Републички завод  
за статистику Србије). - 29 цм

Повремено. - Наставак публикације : Bilten  
– Republički zavod za statistiku SR Srbije =  
ISSN 0582-6950  
ISSN 0354-3641 = Билтен - Републички завод  
за статистику Србије

COBISS.SR-ID 16405506

## ПРЕДГОВОР

Подаци у билтену "Саобраћај, складиштење и везе, 2007" приказани су за територију Републике Србије. У односу на претходни билтен, који је објављен с подацима за 2007. годину, овај је знатно проширен новом статистичком грађом у поглављу о телекомуникацијама и у потпуности је прилагођен потребама корисника.

Подаци објављени у овом издању односе се на рад предузећа регистрованих у Републици Србији у делатности саобраћаја, складиштења и веза, као и на промет путника и робе остварен у саобраћајним чвориштима на територији Републике Србије. Треба напоменути да су транспортни процеси током 1991. године и ранијих година реализовани унутар територије некадашње СФРЈ, тако да је неопходна пажљива интерпретација одређених саобраћајних појмова у развојним табелама, као што су, на пример, унутрашњи и међународни превоз путника и робе. Није могуће исказивање података о промету путника и робе по земљама регистрације превозног средства зато што су сви превозници обављали своју делатност под заставом некадашње СФРЈ, па информације о учешћу домаћих превозника у укупном промету путника и робе у одређеним саобраћајним чвориштима корисници сами морају проценити и пажљиво интерпретирати.

Билтен "Саобраћај, складиштење и везе, 2007" садржи статистичке податке о развоју и стању саобраћаја, складиштења и веза, а посебно о раду предузећа саобраћајних делатности. Највећи део података односи се на годину посматрања, на 2007, а извесни изабрани показатељи дати су у петогодишњој односно у десетогодишњој серији или у дужим временским серијама.

Грађа изложена у овом билтену усклађена је са Класификацијом делатности. Поглавља која садрже податке о превозу путника и робе приказана су одвојено од поглавља у којима се налазе подаци о услугама у саобраћају. Билтен садржи тринаест поглавља. У првом поглављу, под насловом Општи део, дате су вишегодишње развојне серије података за најважнија обележја, како по свим саобраћајним гранама тако и за саобраћај у целини. Обрадом докумената из царинског поступка надзора над робом исказују се веома детаљни подаци о токовима робе у међународном друмском саобраћају. Заједно с подацима о токовима робе реализованим у другим гранама саобраћаја, који се већ дужи низ година прикупљају, обезбедили смо широком кругу корисника потпуни увид у укупне међународне токове робе. Статистички подаци изложени у поглављу 13, Поштанске активности и телекомуникације, усклађени су са организационим променама у ПТТ, односно раздвојени су на податке о поштанским активностима и податке о телекомуникацијама.

Подаци о активностима које су у вези са обављањем превоза путника и робе сваке саобраћајне гране исказани су у посебним поглављима, и то по следећем редоследу: 2. Железнички саобраћај, 3. Друмски саобраћај, 4. Градски саобраћај, 5. Цевоводни транспорт, 6. Саобраћај унутрашњим пловним путевима и 7. Ваздушни саобраћај. Свако поглавље садржи одговарајуће податке о превозним односно преносним и другим капацитетима, запосленима, као и податке о оствареним приходима. Уз свако од ових поглавља дате су и посебне уводне напомене, које прецизније објашњавају: изворе података, обухватност и упоредивост података и поједине методолошке појмове. Уз свако поглавље дат је и одговарајући аналитички осврт на кретања у тој делатности саобраћаја.

Када је реч о пратећим и помоћним активностима у саобраћају, подаци су објављени у посебним поглављима, и то по следећем редоследу: 8. Услуге у железничком саобраћају, 9. Услуге у друмском саобраћају, 10. Услуге у саобраћају унутрашњим пловним путевима, 11. Услуге у ваздушном саобраћају и 12. Претовар терета и складиштење. За наведена поглавља дата је заједничка уводна напомена. Уводне напомене прецизније објашњавају: извор података, обухватност и упоредивост података, и неке методолошке појмове, а одговарајући аналитички осврти изложени су појединачно, по гранама саобраћаја.

Билтен садржи податке из редовних месечних и годишњих статистичких истраживања спроведених у 2007. години и реализованих у складу са Програмом статистичких истраживања за период 2008–2012. године (Сл. гласник РС, бр. 117/2008).

У Београду, 2009.

Директор

Проф. др Драган Вукмировић

## САДРЖАЈ

Предговор .....	3	3-10. Унутрашњи и међународни превоз путника у друмском саобраћају, 2007. ....	48
Садржај .....	5	3-11. Унутрашњи и међународни превоз робе у друмском саобраћају, 2007. ....	49
Општа методолошка објашњења .....	7	3-12. Превоз путника и робе, по месецима, 2007. ....	49
1-1. Саобраћај, складиштење и везе, 1998 – 2007. ....	17	3-13. Рад аутобуса, 2007. ....	49
1-2. Индекси услуга предузећа саобраћаја, складиштења и веза, 1989 – 2007. ....	18	3-14. Рад теретних превозних средстава, 2007. ....	50
1-3. Индекси превоза путника и робе предузећа саобраћаја, складиштења и веза, 1989 – 2007. ....	18	3-15. Превоз путника, по растојањима, 2007. ....	51
1-4. Ланчани индекси услуга предузећа саобраћаја, складиштења и веза, 1989 – 2007. ....	19	3-16. Превоз робе, по растојањима, 2007. ....	51
1-5. Ланчани индекси превоза путника и робе предузећа саобраћаја, складиштења и веза, 1989 – 2007. ....	19	3-17. Превоз, по врсти робе, према домаћој номенклатури робе, 2007. ....	51
1-6. Саобраћајна инфраструктура, 1989 – 2007. ....	20	3-18. Превоз опасних материја, 2007. ....	52
1-7. Предузећа у областима саобраћаја, складиштења и веза, крај 2007. ....	20	3-19. Превоз конテナ, по величини конテナ, 2007. ....	53
1-8. Капацитети предузећа саобраћаја, 1989 – 2007. ....	21	3-20. Превоз робе у контејнерима предузећа, по величини контејнера, 2007. ....	53
1-9. Превоз путника превозним средствима предузећа саобраћаја, 1989 – 2007. ....	22	3-21. Поједини показатељи искоришћености превозних средстава предузећа друмског саобраћаја, 2004 – 2007. ....	53
1-10. Превоз робе превозним средствима предузећа саобраћаја, 1989 – 2007. ....	22	3-22. Запослени, крај 2007. ....	54
1-11. Запослени у предузећима саобраћаја, складиштења и веза, 1989 – 2007. ....	23	3-23. Утрошак погонског горива и мазива, 2007. ....	54
1-12. Утрошак погонског горива и електричне енергије предузећа саобраћаја, складиштења и веза, 1989 – 2007. ....	23	3-24. Приходи, 2007. ....	54
1-13. Бруто додата вредност саобраћаја, у сталним ценама, 2001 – 2007. ....	24	3-25. Девизни приходи, 2007. ....	54
1-14. Остварене инвестиције, по карактеру изградње, техничкој структури и намени, 2007. ....	24	3-26. Девизни расходи, 2007. ....	54
1-15. Ученици и студенти саобраћајних школа .....	24		
<b>2. Железнички саобраћај .....</b>	<b>25</b>	<b>4. Градски саобраћај .....</b>	<b>55</b>
2-1. Дужина железничких пруга на дан 31.12. ....	28	4-1. Развој предузећа градског саобраћаја, 1998 – 2007. ....	57
2-2. Дужина железничких пруга на дан 31.12, према основном оптерећењу .....	28	4-2. Превоз путника, по градовима, 1998 – 2007. ....	57
2-3. Дужина железничких пруга на дан 31.12, према дозвољеним брзинама .....	28	4-3. Линије, средства и утрошак електроенергије и горива, 2007. ....	57
2-4. Железничке станице и остала службена места на дан 31.12. ....	28	4-4. Рад превозних средстава, 2007. ....	58
2-5. Инвентарско стање локомотива и моторних возила на дан 31.12. ....	28	4-5. Поједини показатељи искоришћености средстава .....	59
2-6. Путнички колски парк на дан 31.12. ....	29	4-6. Новонабављена превозна средства, 2007. ....	59
2-7. Путнички колски парк на дан 31.12, по разредима и броју места .....	29	4-7. Набавка и утрошак електричне енергије, горива и мазива, 2007. ....	61
2-8. Теретни колски парк на дан 31.12. ....	30	4-8. Запослени, крај 2007. ....	61
2-9. Набављена превозна средства у току посматране године .....	32	4-9. Приходи, 2007. ....	61
2-10. Експлоатација вучних средстава .....	32	4-10. Подаци о БЕОВОЗУ, 2007. ....	61
2-11. Превоз путника .....	32	4-11. Линије БЕОВОЗА, 2007. ....	61
2-12. Превоз робе .....	32		
2-13. Превоз путника и робе, по месецима .....	33	<b>5. Цевоводни транспорт .....</b>	<b>63</b>
2-14. Превоз путника и робе, по растојањима .....	33	5-1. Развој цевоводног транспорта, 1998 – 2007. ....	65
2-15. Превоз путника и робе, по земљама .....	33	5-2. Транспорт нафте и гаса, 2007. ....	65
2-16. Превезена роба, по врсти саобраћаја и врсти робе .....	34	5-3. Транспорт нафте и гаса, по месецима, 2007. ....	65
2-17. Превезена роба, по врсти саобраћаја и врсти робе .....	35	5-4. Утрошак електричне енергије .....	66
2-18. Извоз робе, по земљама истовара и врсти робе .....	36	5-5. Запослени, крај године .....	66
2-19. Увоз робе, по земљама истовара и врсти робе .....	38		
2-20. Транзит робе по земљама утовара и истовара .....	40	<b>6. Саобраћај унутрашњим пловним путевима .....</b>	<b>67</b>
2-21. Утрошак погонског горива и мазива .....	41	6-1. Превоз у саобраћају унутрашњим пловним путевима, 1998-2007. ....	69
2-22. Запослени .....	41	6-2. Дужина пловних путева, 2007. ....	69
2-23. Укупни приходи .....	41	6-3. Превозна средства предузећа саобраћаја унутрашњим пловним путевима, крај 2007. ....	69
2-24. Удеси при вршењу железничког саобраћаја .....	41	6-4. Превоз робе, по месецима, 2007. ....	70
2-25. Незгоде при вршењу железничког саобраћаја .....	41	6-5. Превоз робе унутрашњим пловним путевима, по врсти робе, 2007. ....	70
2-26. Удеси и незгоде, према местима .....	41	6-6. Превоз опасних материја, по врсти саобраћаја, територији и врсти опасне материје, 2007. ....	71
2-27. Структура по узроцима и последице вандредних догађаја .....	41	6-7. Рад и искоришћеност превозних средстава предузећа саобраћаја унутрашњим пловним путевима, 2007. ....	72
<b>3. Друмски саобраћај .....</b>	<b>43</b>	6-8. Набавка и утрошак горива и мазива, предузећа саобраћаја унутрашњим пловним путевима, 2007. ....	72
3-1. Развој друмског саобраћаја, 1998 – 2007. ....	46	6-9. Запослени у предузећима саобраћаја унутрашњим пловним путевима, 2007. ....	72
3-2. Развој путева, 1998 – 2007. ....	46	6-10. Приходи предузећа саобраћаја унутрашњим пловним путевима, 2007. ....	72
3-3. Путеви, по врсти коловоза, 2007. ....	46	6-11. Девизни приходи и расходи предузећа саобраћаја унутрашњим пловним путевима, 2007. ....	72
3-4. Путеви, по привредном значају, 2007. ....	46	6-12. Превоз робе између општина, 2007. ....	73
3-5. Новонабављени аутобуси, 2007. ....	46		
3-6. Аутобуси предузећа, крај 2007. ....	47	<b>7. Ваздушни саобраћај .....</b>	<b>75</b>
3-7. Новонабављена теретна превозна средства предузећа, 2007. ....	47	7-1. Развој ваздушног саобраћаја – средства и капацитети, 1998 – 2007. ....	77
3-8. Теретна превозна средства, по врсти, крај 2007. ....	47	7-2. Развој ваздушног саобраћаја – рад авиона и превоз путника и робе, 1998 – 2007. ....	77
3-9. Теретна превозна средства, по носивости, крај 2007. ....	48	7-3. Рад авиона, по месецима, 2007. ....	77
		7-4. Авио-саобраћај, превоз путника и терета, 2007. ....	78
		7-5. Неки показатељи искоришћености средстава ваздушног саобраћаја ..	78
		7-6. Међународни токови путника, робе и поште у редовном и ванредном саобраћају (домаћим авионима) .....	78
		7-7. Набавка и утрошак горива .....	79

7 - 8. Запослени, крај године .....	79
7 - 9. Приходи, 2007. ....	79
7 -10. Девизни приходи, 2007. ....	80
7 -11. Девизни расходи, 2007. ....	80
7 -12. Развој и рад привредне авијације, 1998 – 2007. ....	80
7 -13. Привредна авијација, 2007. ....	80

**Пратеће и помоћне активности у саобраћају**  
**- Методолошка објашњења - ..... 81**

**8. Услуге у железничком саобраћају ..... 85**

8 - 1. Промет путника и робе, по општинама и железничким станицама, 2007. ....	86
--	----

**9. Услуге у друмском саобраћају ..... 97**

9 - 1. Развој друмског саобраћаја, 1998 – 2007. ....	98
9 - 2. Гранични промет моторних возила, путника и робе – улаз, 1998 – 2007. ....	98
9 - 3. Гранични промет моторних возила и путника – излаз, 1998 – 2007. ....	98
9 - 4. Радови на путевима, 2007. ....	99
9 - 5. Завршени радови на путевима, од почетка градње до краја 2007. ....	99
9 - 6. Укупан гранични промет моторних возила и путника, по месецима, 2007. ....	99
9 - 7. Укупан гранични промет моторних возила и путника, по граничним земљама, 2007. ....	100
9 - 8. Улаз путничких моторних возила и путника у Републику Србију, 2007. ....	101
9 - 9. Излаз путничких моторних возила и путника из Републике Србије, 2007. ....	101
9 -10. Улаз и излаз домаћих и страних теретних аутомобила, по земљама регистрације, 2007. ....	102
9 -11. Улаз и излаз теретних аутомобила, по земљама утовара и истовара, 2007. ....	102
9 -12. Укупан гранични промет, по месецима, 2007. ....	103
9 -13. Међународни промет робе, по врсти робе и групама земаља утовара и истовара, 2007. ....	103
9 -14. Транзит, по земљама утовара и истовара робе, број возила, 2007. ....	104
9 -15. Транзит, по земљама утовара и истовара робе, тоне робе, 2007. ....	104
9 -16. Промет путничких возила, по граничним прелазима, 2007. ....	105
9 -17. Промет путника, по врсти путничког возила и граничним прелазима, 2007. ....	105
9 -18. Регистрована друмска моторна и прикључна возила, 2007. ....	106
9 -19. Регистрована друмска моторна и прикључна возила, 2007. ....	106
9 -20. Саобраћајне незгоде с настрадалим лицима, 1998 - 2007. ....	114
9 -21. Настрадали лица у саобраћајним незгодама, 1998 - 2007. ....	115
9 -22. Саобраћајне незгоде с настрадалим лицима, по месецима, 2007. ....	115
9 -23. Саобраћајне незгоде с настрадалим лицима, по данима у седмици, 2007. ....	115
9 -24. Саобраћајне незгоде с настрадалим лицима, по часовима, 2007. ....	115
9 -25. Настрадали лица, према својству учесника у саобраћајној незгоди и годинама старости, 2007. ....	116
9 -26. Возачи који су изазвали саобраћајне незгоде, према годинама старости и вероватним грешкама, 2007. ....	116

**10. Услуге у саобраћају унутрашњим пловним путевима ..... 117**

10 - 1. Пловни парк саобраћаја унутрашњим пловним путевима у Републици Србији, 1998 – 2007. ....	119
10 - 2. Развој промета у саобраћају унутрашњим пловним путевима у Републици Србији, 1998 – 2007. ....	119
10 - 3. Пловни парк саобраћаја унутрашњим пловним путевима у Републици Србији, по годинама градње и величини, крај 2007. ....	120
10 - 4. Промет робе, по врсти саобраћаја, територији и застави пловила, 2007. ....	122
10 - 5. Промет робе, по врсти саобраћаја, територији и месецима, 2007. ....	122
10 - 6. Обим промета робе, по врстама саобраћаја, територији и врсти робе 2007. ....	123
10 - 7. Транзит, по врсти саобраћаја, територији и врсти робе, 2007. ....	125
10 - 8. Промет опасних материја, по врсти саобраћаја, територији и врсти опасне материје, 2007. ....	125
10 - 9. Промет конテナ, по врсти саобраћаја, типу конテナ и земљама, 2007. ....	126
10 -10. Извоз робе, по земљама истовара, територији и врсти робе, 2007. ....	126
10 -11. Увоз робе, по земљама истовара, територији и врсти робе, 2007. ....	128
10 -12. Извоз робе, по важнијим пристаништима, 2007. ....	130
10 -13. Увоз робе, по важнијим пристаништима, 2007. ....	130
10 -14. Транзит робе, по земљама истовара и утовара, 2007. ....	130

10 -15. Извоз робе, по земљама истовара и заставама превозилица, 2007. ....	131
10 -16. Увоз робе, по земљама утовара и заставама превозилица, 2007. ....	131
10 -17. Промет, по врсти саобраћаја и заставама превозилица, 2007. ....	131
10 -18. Промет, по врсти саобраћаја и укупним растојањима, 2007. ....	131
10 -19. Промет, по врсти саобраћаја и растојањима унутар Републике Србије, 2007. ....	132
10 -20. Промет између важнијих домаћих пристаништа, 2007. ....	132
10 -21. Промет робе, по врсти саобраћаја и рекама, 2007. ....	132
10 -22. Промет робе, по врсти саобраћаја, општинама и врсти робе, 2007. ....	133
10 -23. Промет јединица интегралног транспорта, по врсти саобраћаја и типу јединице интегралног транспорта, 2007. ....	137
10 -24. Промет јединица интегралног транспорта, по врсти саобраћаја и типу јединице интегралног транспорта, 2007. ....	138
10 -25. Међународни промет робе домаћим и страним бродовима, по земљама утовара/истовара, 2007. ....	138
10 -26. Тонски километри и густина саобраћаја, по рекама и секторима, 2007. ....	138
10 -27. Промет робе у важнијим пристаништима, 2007. ....	139

**11. Услуге у ваздушном саобраћају..... 141**

11 - 1. Развој ваздушног промета на домаћим аеродромима, 1998 – 2007. ....	142
11 - 2. Средства аеродрома, 2007. ....	142
11 - 3. Промет путника и робе на аеродромима, по кварталима, 2007. ....	142
11 - 4. Промет авиона домаћих и страних компанија на домаћим аеродромима, 2007. ....	143
11 - 5. Укупан промет авиона страних компанија на домаћим аеродромима, 2007. ....	144
11 - 6. Промет домаћих авиона на страним аеродромима, по земљама, 2004. ....	144
11 - 7. Запослени на аеродромима, крај 2007. ....	145
11 - 8. Приходи, 2007. ....	145
11 - 9. Девизно пословање, 2007. ....	145

**12. Претовар терета и складиштење ..... 147**

12 - 1. Развој претоварне делатности, 1998 – 2007. ....	148
12 - 2. Средства предузећа претоварне делатности, крај 2007. ....	149
12 - 3. Искоришћеност средстава, 2007. ....	152
12 - 4. Претовар, по начину руковања, 2007. ....	153
12 - 5. Претоварене тоне, по врсти робе, 2007. ....	153
12 - 6. Тона-операције, по врсти робе, 2007. ....	154
12 - 7. Претоварене тоне и тона-операције, по врсти манипулације, 2007. ....	155
12 - 8. Претовар конテナ, по врсти манипулације, 2007. ....	156
12 - 9. Претовар домаћих и страних конテナ, 2007. ....	158
12 -10. Набавка и утрошак електричне енергије, горива и мазива, 2007. ....	159
12 -11. Запослени, крај 2007. ....	159
12 -12. Приходи, 2007. ....	159
12 -13. Девизно пословање, 2007. ....	160

**13. Поштанске активности и телекомуникације ..... 161**

13 - 1. Развој поштанских активности и телекомуникација – део поштанске активности, 1998 - 2007. ....	163
13 - 2. Развој поштанских активности и телекомуникација – део телекомуникација, 1998 – 2007. ....	163
13 - 3. Јединице поштанске мреже и превозна средства, крај 2007. ....	163
13 - 4. Поштанске услуге, по месецима, 2007. ....	164
13 - 5. Платни промет, 2007. ....	164
13 - 6. Поштански промет, по окрузима, 2007. ....	164
13 - 7. Укупни приходи поштанских активности, 2007. ....	165
13 - 8. Девизно пословање, 2007. ....	165
13 - 9. Запослени, крај 2007. ....	165
13 -10. Телеграфске и телефонске услуге, по месецима, 2007. ....	165
13 -11. Телекомуникациона опрема, 2007. ....	165
13 -12. Телекомуникациони претплатници, 2007. ....	166
13 -13. Телекомуникације – промет, по окрузима, 2007. ....	166
13 -14. Укупни приходи у телекомуникацијама, 2007. ....	167
13 -15. Девизно пословање, 2007. ....	167
13 -16. Запослени, крај 2007. ....	167
13 -17. Неки показатељи искоришћености поштанских и телекомуникационих средстава, 2001 – 2007. ....	167

## ОПШТА МЕТОДОЛОШКА ОБЈАШЊЕЊА

### ИЗВОРИ И МЕТОДИ ПРИКУПЉАЊА ПОДАТАКА

Основни подаци за 2007. годину прикупљени су редовним месечним и годишњим статистичким извештајима саобраћајних предузећа, које прима и обрађује Републички завод за статистику Србије.

Подаци за претходне године прикупљени су на исти начин и преузети су из билтена "Саобраћај и везе" (у издању Савезног завода за статистику и Републичког завода за статистику Републике Србије).

Сви подаци који се односе на железнички саобраћај преузети су од ЈП "Железнице Србије".

Подаци о броју теретних возила – по земљама регистрације и количини превезене робе, по врсти робе у увозу и извозу друмским саобраћајем, добијени су обрадом царинских докумената који се користе у царинском поступку надзора над робом и царинском поступку царинска робе.

Подаци о регистрованим друмским моторним и прикључним возилима, као и о саобраћајним незгодама, преузети су од Министарства за унутрашње послове Републике Србије.

Подаци о регистрованој речној флоти добијени су обрадом података из датотеке уписаних пловила на унутрашњим пловним путевима коју води Југорегистар-Београд.

Подаци о средствима и промету у поштанском и телекомуникационом саобраћају односе се само на средства у јавном саобраћају. Телефонски, телеграфски и радио-уређаји других организација и органа, који служе за њихове потребе, нису обухваћени.

### ПРОМЕНЕ У ОДНОСУ НА ПРЕТХОДНЕ БИЛТЕНЕ

У овом билтену нису извршене значајне допуне грађе објављене у претходном билтену. У складу са Класификацијом делатности из 2001. године, изложена грађа подељена је у две основне целине.

У првој целини дати су подаци о превозу путника и робе, о превозним средствима у власништву предузећа регистрованих у предметној делатности и о оствареним финансијским ефектима. Такав распоред грађе дат је у оквиру сваке гране саобраћаја.

Друга целина садржи податке о услугама у делатности саобраћаја. То су подаци о инфраструктури, о расположивим превозним капацитетима, о промету путника и робе – по земљама регистрације превозних средстава, и о саобраћајним незгодама.

Посебно је дато поглавље које се односи на поштанске активности и телекомуникације. У односу на билтене из претходних година, поглавље је претрпело знатне измене у делу које обрађује податке о телекомуникацијама. Изостављена је табела 13-11, "Телекомуникациона опрема", а уместо ње приказане су табеле "Телекомуникациони показатељи" и "Квалитет телекомуникационих услуга" за претходну и текућу годину.

У оквиру сваког поглавља прво се даје извод из методолошких основа истраживања, затим кратак коментар основних кретања с графичким приказима и, на крају, табеларни прикази.

### ОБУХВАТНОСТ И УПОРЕДИВОСТ

Подаци о превозу путника и робе у друмском саобраћају, саобраћају унутрашњим пловним путевима, ваздушном саобраћају, о поштанским активностима и телекомуникацијама односе се на превоз који обављају предузећа регистрована у делатности саобраћаја, без обзира на то да ли превоз обављају унутар или ван граница наше земље, за рачун домаћег или иностраног корисника.

Подаци о раду железничког саобраћаја, исказани у оствареним путничким и тонским километрима, односе се само на превоз обављен унутар граница Републике Србије.

У делатности друмског саобраћаја до 1998. године, с обзиром на масовност појаве, посебно се исказују подаци о раду возних паркова предузећа и организација којима друмски саобраћај није основна делатност.

У регистрована друмска моторна и прикључна возила укључена су сва возила регистрована код органа унутрашњих послова, осим возила Војске Србије, дипломатско-конзуларних представништава, као и возила с привременим регистарским таблицама.

Подаци о превозу у градском саобраћају представљају податке о раду саобраћајних предузећа градског саобраћаја, односно њихових погона, и односе се на превоз остварен у граду у којем цео возни парк или један његов део обавља превоз путника у градском и приградском саобраћају. У податке о градском саобраћају укључени су и подаци о превозу путника оствареном у систему Београда. Од 2005. године укључени су подаци о превозу путника који обаве приватни превозници у систему градског саобраћаја у Београду.

Промет робе у саобраћају унутрашњим пловним путевима обухвата целокупан промет у речним пристаништима, укључујући и промет који се обави ван пристаништа, у свим осталим утоварно-истоварним местима, бродовима под домаћом и страном заставом.

Регистрована флота у саобраћају унутрашњим пловним путевима односи се или на пловила носивости веће од 50 тона или на пловила опремљена погонским стројем снаге веће од 37 kW.

Претовар у пристаништима и осталим претоварним местима односи се само на претовар робе који својим средствима обављају предузећа регистрована у делатности претовара. Исказани подаци по правилу су знатно мањи по обиму од укупног промета у речним пристаништима.

Подаци о средствима и промету у поштанском и телекомуникационом саобраћају односе се само на средства у јавном саобраћају. Телефонски, телеграфски и радио-уређаји других организација и органа, који служе за њихове потребе, нису овде обухваћени.

Све класификације и номенклатуре коришћене у овом билтену усклађене су, у највећој могућој мери, са препорукама Комитета за унутрашњи транспорт Европске економске комисије УН, што углавном обезбеђује међународну упоредивост података.

## ОСНОВНЕ ДЕФИНИЦИЈЕ

Под појмом **превоз** у саобраћају се подразумева превоз путника и робе од места укрцаја до места искрцаја односно од места утовара до места истовара. Јединица мере превозног учинка у путничком саобраћају је 1 рkm (путнички километар), што представља превоз једног путника на растојању од 1 километра. Јединица мере превозног учинка у теретном саобраћају је 1 tkm (тонски километар), што представља превоз једне тоне робе на растојању од 1 километра.

Индекс физичког обима саобраћајних услуга израчунава се на бази метода синтетичких путничких и тонских километара сведених на 1 tkm у железничком саобраћају. Коефицијенти за обрачун сведених путничких и тонских километара су:

	Путнички километар	Тонски километар
Железнички саобраћај	0,982	1,00
Друмски саобраћај	1,377	1,965
Градски саобраћај	1,134	-
Цевоводни саобраћај	-	1,034
Саобраћај унутрашњим пловним путевима	-	0,264
Ваздушни саобраћај	8,193	14,977

Индекси физичког обима ПТТ услуга израчунавају се на основу пондерисаних ПТТ услуга за писмоносне и пакетске услуге, услуга платног промета, телеграфских и телефонских импулса, броја телеграма и телефонских разговора, а према следећим коефицијентима:

		Годишње
Писмоносне услуге		1,00
Пакетске услуге		12,0221
Услуге платног промета		2,6395
Фиксна телефонија	импулси	0,07634
Мобилна телефонија	минути	8,7651
Пејџинг систем	број порука	0,4678
Телеграфија	импулси	1,5390
Јупак мрежа - X 25		0,00211

Врсте робе дефинисане су према стандардној номенклатури робе за статистику саобраћаја (NST/R – Eurostat) и класификацији робе европске транспортне статистике (CSTE – EEC – UN). Аналитичка структура NST/R обухвата 176 врста, 52 главне групе и 10 поглавља.

Врсте опасне робе дефинисане су на основу Европског споразума о међународном превозу опасне робе (ADR) и усвојене су смерницом Већа ЕУ, бр 94/55.

### 0 Пољопривредни производи и животиње

- 00. Живе животиње
- 01. Житарике
- 02. Кромпир
- 03. Остало поврће, свеже и смрзнуто, свеже воће
- 04. Текстиле, текстилни производи и вештачка влакна
- 05. Дрво и плута
- 06. Шећерна репа
- 09. Остали сирови биљни и животињски материјал

### 1 Прехрамбени производи и храна за стоку

- 11. Шећер
- 12. Пића
- 13. Кафа и зачини
- 14. Лако кварљиви прехрамбени производи
- 16. Трајни прехрамбени производи, хмељ
- 17. Животињска храна и отпаци прехрамбених производа
- 18. Семе, уља и масноћа

### 2 Чврста минерална горива

- 21. Угаљ
- 22. Лигнит и тресет
- 23. Кокс

### 3 Сирови нафта и нафтни производи

- 31. Сирови нафта
- 32. Деривати нафте
- 33. Гасови, течни и под притиском
- 34. Нафтни производи који не служе као гориво

### 4 Руде и метални отпад

- 41. Гвоздена руда
- 45. Обојени метали и отпад
- 46. Гвоздени и челични отпад и прашина

### 5 Метални производи

- 51. Сирови гвозђе, гвоздене легуре, непрочишћен челик
- 52. Полупроизводи од ваљаног челика
- 53. Лимови, жица, материјал за железничке пруге
- 54. Челични лим, плоче, обручи и траке
- 55. Гвоздени и челични одливци и откивци
- 56. Обојени метали

### 6 Сирови и прерађени минерали, грађевински материјал

- 61. Песак, шљунак, глина, шљака
- 62. Со, пирит, сумпор
- 63. Остали камен, земља, минерали
- 64. Цемент, креч
- 65. Гипс у праху
- 69. Остали произведени грађевински материјал

### 7 Ђубрива

- 71. Природна ђубрива
- 72. Вештачка ђубрива



- 81 Базни хемијски производи
- 82 Алуминијумски оксиди и хидроксид
- 83 Хемијски карбонатски производи
- 84 Папирна маса и папирни отпацци
- 89 Остали хемијски производи

#### **9 Машине, транспортни уређаји, готови производи**

- 91 Транспортни уређаји
- 92 Пољопривредни трактори, машине и прикључци
- 93 Остали уређаји, апарати, прикључци, мотори, делови
- 94 Метални производи
- 95 Стакло, производи од стакла, керамички производи
- 96 Кожа, текстил, одећа
- 97 Остали готови производи
- 98 Празни контејнери, празна друмска теретна возила
- 99 Специјалне трансакције

Под **унутрашњим превозом путника** подразумева се превоз који је обављен између места укрцаја и места искрцаја, под условом да се оба места налазе унутар граница Србије.

Под **међународним превозом путника** подразумева се превоз који је обављен између места укрцаја и места искрцаја, под условом да се бар једно место или оба места налазе ван граница Србије.

Под **унутрашњим превозом робе** подразумева се превоз који је обављен између места утовара и места истовара, под условом да се оба места налазе унутар граница Србије.

Под **међународним превозом робе** подразумева се превоз који је обављен између места утовара и места истовара, под условом да се бар једно место или оба места налазе ван граница Србије.

**Међународни превоз робе** дели се на: извоз, увоз, транзит и превоз између страних земаља.

**Извоз** представља такву врсту међународног превоза код којег се место утовара налази унутар, а место истовара изван граница Србије.

**Увоз** представља такву врсту међународног превоза код којег се место утовара налази изван, а место истовара унутар граница Србије.

**Транзит** представља такву врсту међународног превоза код којег се места утовара и истовара налазе изван граница Србије, под условом да је превоз делом обављен на територији наше земље.

**Укупан промет** је збир укрцаних и искрцаних путника, односно робе утоварене и истоварене у станицама, пристаништима, аеродромима и осталим утоварно-истоварним местима. Станице, пристаништа и аеродроми јесу места посебно изграђена за организовани прихват и отпрему путника и робе на саобраћајној мрежи појединих видова саобраћаја.

**Обим промета** је збир количина робе из унутрашњег промета – истовара, извоза и увоза робе.

Треба напоменути да се унутрашњи и међународни превоз (промет) реализован у саобраћајним чворовима Србије до 1991. године односи на транспортне процесе унутар територије некадашње СФРЈ. Посматрано из данашње перспективе, унутрашњи превоз (промет) између Србије и осталих република бивше СФРЈ обављан до 1991, односно до 2006. године, сада представља међународни превоз (промет). Реконструкција ових података за све године уназад није могућа и зато је неопходно пажљиво интерпретирати податке који се односе на Србију за период до 1991. године, односно 2006. године.

**Изманипулисана тона** је јединица радног учинка у претовару робе и представља једно пребацивање тоне робе с једног места на друго, или с једног превозног средства на друго.

**Писмоносне пошиљке** у унутрашњем поштанском промету само су отпремљене, а у међународном промету и отпремљене и примљене. Подаци се односе на обична и препоручена писма, дописнице, тисковнице, секограме, мале пакете и вредносна писма.

**Пакет** је затворена пошиљка са означеном вредношћу која по правилу садржи робу и друге предмете, али може садржавати и писано саопштење.

**Платни промет** обухвата уплате ради наплате обавеза физичких лица, уплате и исплате путника, уплате од физичких лица у корист рачуна који се воде код банака и исплате тим лицима, уплате дневног пазара за рачун клијената банака, наплате чекова по текућим рачунима грађана, услуге динарске штедње, услуге девизних рачуна и девизне штедње, исплате **WESTERN UNION** дознака из иностранства.

**Телекомуникационе услуге** обухватају услуге преноса, слања или примања знакова, сигнала, писаног текста, слика, говора и звукова или саопштења било које природе, које се пружају жичним, светлосним, бежичним или другим електромагнетним склоповима, укључујући омогућавање употребе тих склопова као целине, или делимичним изнајмљивањем, продајом или на други начин.

**Девизни приходи** обухватају све приходе од превоза и других услуга у међународном путничком и теретном саобраћају које су остварила домаћа саобраћајна предузећа. Девизни приходи остварени по другим основама, као што су приходи од превоза и прелета преко територије Србије, нису исказани.

## ИЗЛАГАЊЕ ГРАЂЕ

Грађа изложена у овом билтену подељена је по поглављима, према Класификацији делатности из 2001. године. У складу с тим извршено је одређено прекомпоновање изложене грађе у односу на билтене објављене до 2003. године, као и реконструкција серија глобалних података. У општем делу дате су серије података од 1989. године, а у оквиру сваког од поглавља дате су серије података од 1998. године. Грађа је подељена у 13 поглавља, и то:

- Општа методолошка објашњења
- Железнички саобраћај
- Друмски саобраћај
- Градски саобраћај
- Цевоводни транспорт
- Саобраћај унутрашњим пловним путевима
- Ваздушни саобраћај
- Услуге у железничком саобраћају
- Услуге у друмском саобраћају
- Услуге у саобраћају унутрашњим пловним путевима
- Услуге у ваздушном саобраћају
- Претовар терета и складиштење
- Поштанске активности и телекомуникације.

У сваком поглављу грађа је изложена тако да прве табеле представљају дугорочне серије развоја исказане по важнијим обележјима.

## РАНИЈА ИЗДАЊА

Опширнија објашњења за спровођење статистичких истраживања из области саобраћаја штампана су у едицији Методолошки материјали, у свескама бр.: 34, 51, 73, 93, 127, 135, 176, 180, 200, 212, 297, 300, 302, 303, 312, 318, 328, 374, 375, 385, 386, 397, 398 и 400, у издању Савезног завода за статистику, односно у едицији Методологије и стандарди, у свескама бр.: 3, 7, 9, 14, 18, 19 и 25, у издању Републичког завода за статистику Србије. У 2006. години изашао је из штампе Речник термина и дефиниција за статистику саобраћаја, који су заједнички припремили ЕЕС/UN, Eurostat и UIC.

### Скраћенице

ЕЕК	= Европска економска комисија Уједињених нација
ЈАТ	= Југословенски аеротранспорт
КД	= Класификација делатности
ЈПЖ	= Јавно предузеће "Железнице Србије"
ЈПТТ	= Јавно предузеће ПТТ саобраћаја "Србија"
кW	= киловат
рkm	= путнички километар
t	= тона
tkm	= тонски километар

### Објашњење знакова

-	= нема појаве
...	= не располаже се податком
∅	= просек
<sup>1)</sup>	= ознака за напомену у табели
0	= податак је мањи од 0,5 од дате јединице мере
0,0	= податак је мањи од 0,05 од дате јединице мере
( )	= непотпун односно недовољно проверен податак
*	= исправљен податак

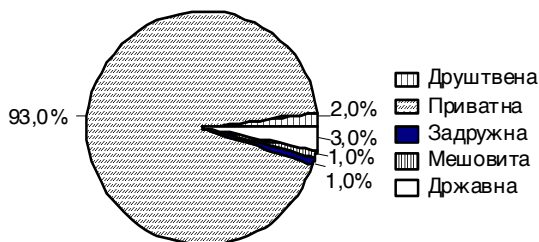
Обим рада у саобраћају у 2007. години, исказан путем индекса физичког обима услуга, већи је за 6,9% у односу на претходну годину. Услуге у копненом и ваздушном саобраћају веће су за 4,8% односно за 11,2%, за разлику од услуга у саобраћају унутрашњим водним путевима које исказују пад од 3,4%. Највећи утицај на раст обима услуга у копненом саобраћају имају друмски и железнички саобраћај, док је обим услуга у цевоводном транспорту мањи за 2,6%. Услуге у делатности поштанских активности и телекомуникација већ дужи низ година исказују позитивне стопе раста. У односу на претходну годину, веће су за 43,4%, при чему се у делатности поштанских активности запажа раст од 2,2%, уз истовремени раст од 44,3% у делатности телекомуникација.

Граф. 1.1. ИНДЕКС ФИЗИЧКОГ ОБИМА САОБРАЋАЈА



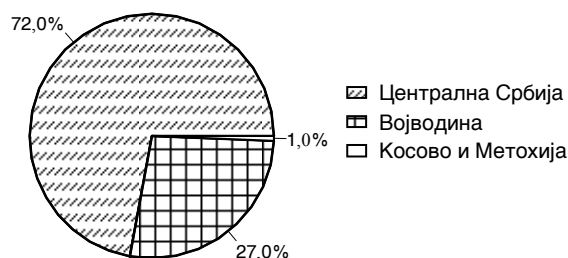
Индекс физичког обима услуга у путничком саобраћају у 2007. у односу на претходну годину, већи је 4,9%. Запажа се знатан раст обима услуга у ваздушном саобраћају од 11,4%. Индекс физичког обима услуга у теретном саобраћају већи је за 13,1%. У односу на референтну, 1991. годину, једино транспорт цевоводима исказује већи обим рада. Поштанске активности и телекомуникације за исти период бележе изузетан раст (од преко двадесет седам пута), пре свега због раста у области телекомуникација.

Граф. 1.2. САОБРАЋАЈНА ПРЕДУЗЕЋА, ПРЕМА ОБЛИКУ СВОЈИНЕ, 2007.



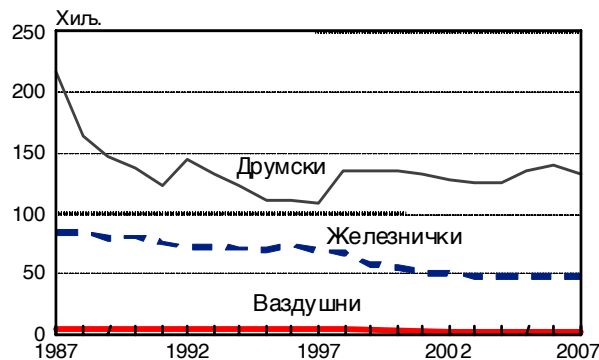
На територији Републике Србије у 2007. години промене на жиро рачуну исказало је 6456 предузећа у области саобраћаја, складиштења и веза. Према облику својине, највише је регистровано приватних (5984 или 92,7%), затим државних (3,6%) и, на крају, друштвених предузећа (1,7%). Предузетника је у делатности саобраћаја било 31 294, од чега је 71,8% регистровано на територији централне Србије.

Граф. 1.3. САОБРАЋАЈНА ПРЕДУЗЕЋА, ПО ТЕРИТОРИЈИ РЕГИСТРАЦИЈЕ, 2007.



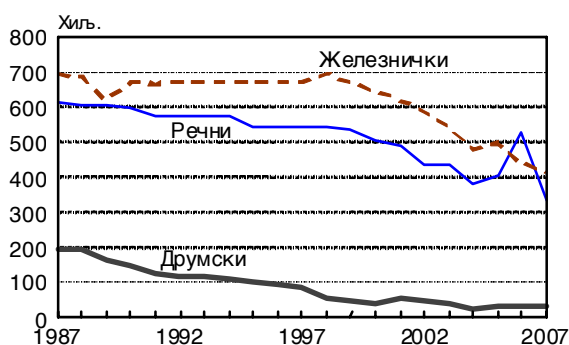
Посматрано по областима делатности, највећи број предузећа регистрован је у делатности превоза робе друмским саобраћајем (2372), затим у области превоза путника у друмском саобраћају (534) и такси превозу путника (204 предузећа).

Превоз путника обављен је помоћу расположивог путничког возног парка, укупног капацитета од око 619 хиљ. путничких места. Највећи број расположивих путничких места је у делатности градског и приградског превоза путника (70,3%) и у друмском јавном саобраћају (21,5%). У односу на претходну годину, запажа се пад путничких превозних капацитета за 4,1%. У овој години, осим раста у 2006. години, наставља се тенденција пада броја путничких места исказана у периоду од 2003. до 2005. године.

Граф. 1.4. РАЗВОЈ ПУТНИЧКИХ КАПАЦИТЕТА, ПО ГРАНАМА САОБРАЋАЈА, 2007.  
- БРОЈ СЕДИШТА -

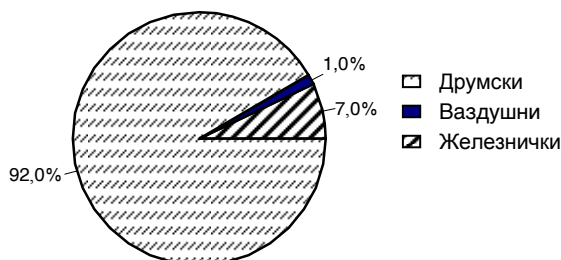
Током 2007. године предузећа регистрована у делатности саобраћаја располагала су са теретним капацитетима укупне носивости од око 779 хиљ. тона. У односу на претходну годину, запажа се значајан пад теретних капацитета од 5,0%. Највећа носивост капацитета регистрована је у железничком саобраћају, чије учешће у укупној носивости капацитета износи 53,0%, а затим следе саобраћај унутрашњим пловним путевима (43,1%) и друмски саобраћај, са учешћем од 3,9%. Слично као и код путничког саобраћаја, у периоду 1991–2006. године евидентан је значајан пад расположиве носивости теретних превозних средстава и он износи 43,2%.

Граф. 1.5. РАЗВОЈ ТЕРЕТНИХ КАПАЦИТЕТА, ПО ГРАНАМА САОБРАЋАЈА, 2007. - ТОНЕ НОСИВОСТИ -



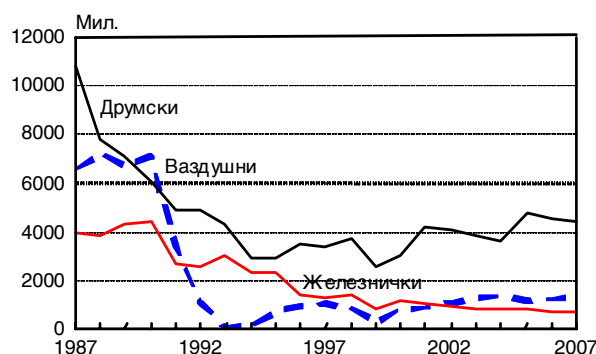
Током 2007. године предузећа из делатности јавног саобраћаја с капацитетом од преко 183 хиљ. путничких места (без градског и приградског саобраћаја) превезла су 84648 хиљ. путника, односно 462 путника по једном путничком месту. У истој години остварено је 6538 мил. ркм, односно 35,7 хиљ. ркм по путничком месту. Просечан превозни пут једног путника износио је 77,2 км и дужи је него претходне године.

Граф. 1.6. ПРЕВОЗ ПУТНИКА, ПО ГРАНАМА САОБРАЋАЈА, (СТРУКТУРА) 2007.



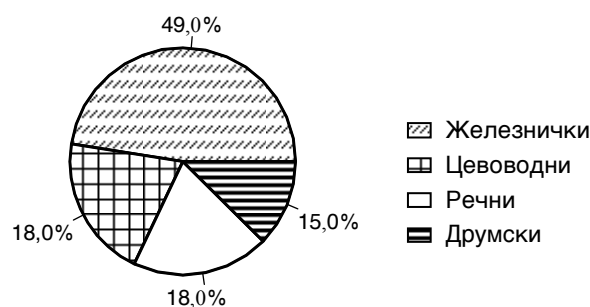
Број превезених путника у 2007, у односу на претходну годину, већи је за 1,8%, а у односу на 1991. годину мањи је за 52,5%. Највише путника превезено је јавним друмским саобраћајем, чије учешће у укупном превозу путника износи 91,4%.

Граф. 1.7. РАЗВОЈ ПУТНИЧКОГ САОБРАЋАЈА, ПО ГРАНАМА, 2007. - ПУТНИЧКИ КИЛОМЕТРИ -



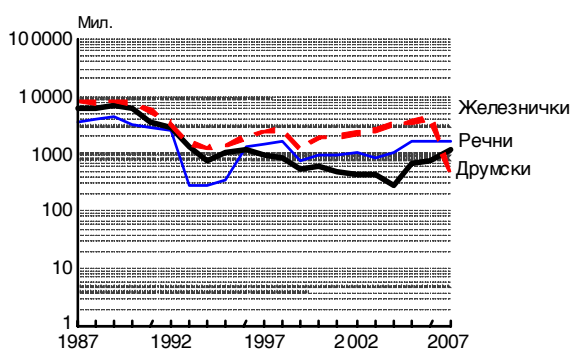
Обим рада у 2007, исказан бројем реализованих путничких километара (ркм), већи је за 1,3% у односу на претходну годину. Број остварених ркм мањи је за 40,5% у односу на 1991. годину. Друмским превозним средствима реализовано је 68,2% укупно остварених ркм, железничким 10,5%, а остало ваздушним саобраћајем.

Граф. 1.8. ПРЕВОЗ РОБЕ, ПО ГРАНАМА САОБРАЋАЈА, (СТРУКТУРА) 2007.



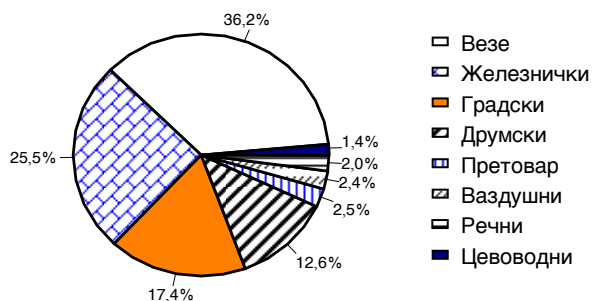
Саобраћајна предузећа с возним парком од око 779 хиљ. тона носивости током 2007. превезла су 30155 хиљ. тона терета, односно просечно 38,7 тона терета по једној тони капацитета. У истој години реализовано је 8384 мил. ткм, односно 10768 хиљ. ткм по једној тони носивости превозног средства.

Граф. 1.9. РАЗВОЈ ТЕРЕТНОГ САОБРАЋАЈА,  
ПО ГРАНАМА, 2007.  
- ТОНСКИ КИЛОМЕТРИ -



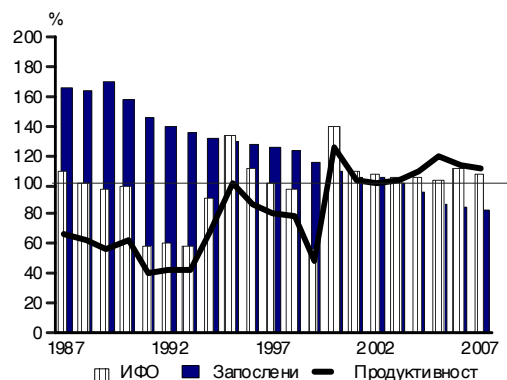
Укупна количина робе превезене у 2007. већа је за 3,5% у односу на претходну годину. Запажа се значајан раст обима превоза од преко два пута у односу на 1999. годину. Међутим, и даље су количине превезене робе за нешто мање од два пута мање у односу на обим превоза реализованог почетком деведесетих година XX века. Број остварених tkm у 2007. већи је за 7,7% у односу на претходну годину.

Граф. 1.10. ЗАПОСЛЕНИ, ПО ГРАНАМА САОБРАЋАЈА,  
СКЛАДИШТЕЊА И ВЕЗА, 2007.



Учешће саобраћаја у бруто домаћем производу порасло је са 5,9% у 1999. години на 12,8% у 2005. години. Број запослених у делатности јавног саобраћаја, у односу на претходну годину, мањи је за 2,9%. Од 1991. године уочава се пад броја запослених у делатности превоза путника и робе. У односу на 1991. годину, број запослених у 2007. години мањи је за више од две петине.

Граф. 1.11. ПРОДУКТИВНОСТ РАДА У САОБРАЋАЈУ, 2007.



У периоду од 1991. до 2007. године раст продуктивности рада у саобраћају евидентиран је само у периодима 1995–1997. и 2000–2007. године.



**САОБРАЋАЈ, СКЛАДИШТЕЊЕ И ВЕЗЕ  
2007.**





## 1-1. Саобраћај, складиштење и везе, 1998 – 2007.

	1998	1999	2000	2001	2002	2003	2004	2005	2006	2007
<b>ЖЕЛЕЗНИЧКИ САОБРАЋАЈ</b>										
Стварна дужина пруге, km	3809	3809	3809	3809	3809	3809	3809	3809	3809	3809
Од тога: електрифициране пруге	1203	1203	1217	1217	1247	1247	1247	1254	1254	1254
Путничка места, хиљ.	67	58	56	52	51	49	49	49	49	49
Путнички километри, мил.	1368	789	1236	1045	953	809	821	713	684	687
Индекс 1991=100	51,1	29,5	46,2	39,1	35,6	30,2	30,7	26,7	25,5	19,5
Тона носивости, хиљ. t	696	667	644	618	598	541	479	496	439	413
Тонски километри, мил.	2538	1190	1918	1989	2262	2591	3164	3482	4232	4551
Индекс 1991=100	46,9	22,0	35,4	36,8	41,8	47,9	58,5	64,3	78,2	50,3
<b>ДРУМСКИ САОБРАЋАЈ</b>										
Путеви, km	43486	37742	37575	37701	38355	38036	38507	38616	38799	38810
Од тога: савремени путеви	25872	23498	23522	23514	24083	24012	24062	24312	24744	26286
Путничка места, хиљ.	134	135	134	132	127	125	126	136	139	133
Превезени путници, мил.	106	69	84	87	88	83	80	81	75	77
Путнички километри, мил.	3707	2583	3056	4257	4086	3865	3676	4820	4515	4456
Индекс 1991=100	76,1	53,0	62,7	87,4	83,9	79,3	75,5	98,9	92,7	91,4
Тона носивости, хиљ. t	56	48	43	54	45	38	24	30	32	30
Превезена роба, мил. t	5	3	4	3	3	2	2	3	4	4
Тонски километри, мил.	875	552	582	475	459	452	277	680	798	1161
Индекс 1991=100	24,5	16,1	16,3	13,3	12,9	12,7	7,8	19,1	22,4	32,5
<b>ГРАДСКИ САОБРАЋАЈ</b>										
Путничка места, хиљ.	466	456	432	428	429	461	452	429	466	435
Превезени путници, мил.	1254	847	765	774	783	770	790	777	898	904
Индекс 1991=100	108,8	73,5	66,3	67,1	67,9	66,8	68,5	67,4	77,9	77,4
<b>ЦЕВОВОДНИ ТРАНСПОРТ</b>										
Нафтоводи, km	372	372	372	372	372	372	374	374	374	374
Транспортирана сирова нафта, хиљ. t	1892	917	1231	2677	3289	3328	3536	3438	3514	3445
Тонски километри, мил.	251	91	102	338	428	436	472	458	470	452
Индекс 1991=100	297,4	107,8	120,9	400,5	507,1	516,6	559,2	542,7	559,5	538,1
Гасоводи, km	1169	1169	1169	1169	1169	1169	1167	1289	1300	1300
Транспортирани гас, хиљ. t	1227	1399	1501	1593	1623	1780	2069	2075	1940	1961
Тонски километри, мил.	533	319	359	417	445	489	567	583	642	631
Индекс 1991=100	65,7	39,3	44,3	51,4	54,9	60,3	69,9	71,9	79,2	77,8
<b>САОБРАЋАЈ УНУТРАШЊИМ ПЛОВНИМ ПУТЕВИМА</b>										
Путничка места	511	449	511	511	450	450	300	205	205	205
Превезени путници, хиљ.	-	-	-	-	-	-	-	-	-	-
Путнички километри, мил.	-	-	-	-	-	-	-	-	-	-
Тона носивости, хиљ. t	541	539	501	485	431	435	383	404	348	336
Превезена роба, хиљ. t	5442	3182	3729	3609	3796	2664	3295	6360	5840	5379
Тонски километри, мил.	1593	778	980	983	1083	835	1115	1622	1640	1584
Индекс 1991=100	54,6	26,7	33,6	33,7	37,2	28,6	37,0	55,6	56,2	45,0
<b>ВАЗДУШНИ САОБРАЋАЈ</b>										
Аеродроми	3	3	3	2	2	2	2	2	2	2
Путничка места, хиљ.	4752	...	...	...	3140	3227	3246	2060	1694	1734
Превезени путници, хиљ.	1103	355	1009	1079	1107	1189	1285	1123	1216	1312
Путнички километри, мил.	1096	303	865	911	1095	1275	1387	1218	1252	1395
Индекс 1991=100	30,4	8,8	25,1	26,5	31,8	37,0	40,3	35,4	36,4	40,5
Нето носивост, t	511	...	...	...	368	368	368	229	192	200
Превезени терет, t	4884	1091	3057	3838	4261	4393	6057	4944	4678	4091
Тонски километри, хиљ.	5784	1574	7196	4308	4890	5297	7524	5939	5464	4627
Индекс 1991=100	9,3	2,5	11,6	7,0	7,9	8,6	12,2	9,6	8,8	7,5
<b>ПОШТАНСКЕ АКТИВНОСТИ (ПРЕВОЗ И ИСПОРУКА ПОШТАНСКИХ ПОШИЉКИ)</b>										
Поште	1610	1498	1520	1511	1529	1518	1569	1567	1510	1512
Писмоносне пошљике, мил.	235	160	166	179	190	186	212	225	262	271
Индекс 1991=100	58,7	39,9	41,6	44,8	47,5	46,5	53,1	56,2	65,5	67,8
Пакети, хиљ.	2399	1337	1451	1288	1272	1214	1213	1193	1476	924
Индекс 1991=100	78,7	43,9	47,6	42,2	41,7	39,8	39,8	39,1	48,4	30,3
Платни промет, мил.	91	77	84	91	93	81	119	124	125	129
<b>ТЕЛЕКОМУНИКАЦИЈЕ</b>										
Телефонски претплатници, хиљ.	2153	2115	2190	2234	2299	2409	2457	2687	2760	2864
Телеграми, хиљ.	3323	1956	2127	2148	2216	1888	723	524	782	831
Телеграфски импулси, мил.	3,5	2,2	1,4	1,3	0,8	0,9	3,6	1,8	0,5	-
Индекс 1991=100	11,6	7,3	4,7	4,3	2,7	3,0	11,9	6,0	-	-
Телефонски импулси фиксне мреже, мил.	37183	33096	46109	59286	54691	62636	69170	74469	75669	73073
Индекс 1991=100	344,9	307,0	427,7	549,9	507,2	580,9	641,5	690,7	701,8	677,7

1-2. Индекси услуга предузећа саобраћаја, складиштења и веза, 1989 – 2007.<sup>1)</sup>

1991 = 100

	Саобраћај								Поштанске активности и телекомуникације		
	укупно	копнени саобраћај					водни саобраћај – унутрашњим пловним путевима	ваздушни	свега	поште	телекомуникације
		свега	железнички	друмски	градски	цефоводни					
1989	172,8	151,2	154,0	170,1	121,3	99,9	147,0	196,1	108,8	113,0	105,5
1990	170,3	137,0	144,2	149,9	112,1	95,4	110,9	206,6	115,6	104,4	124,3
1991	100,0	100,0	100,0	100,0	100,0	100,0	100,0	100,0	100,0	100,0	100,0
1992	59,6	85,9	74,0	90,0	86,5	124,4	88,2	31,3	133,4	90,7	166,5
1993	34,6	65,5	56,4	61,1	85,9	37,8	9,7	2,9	154,2	91,0	203,1
1994	31,6	58,2	43,7	41,2	105,6	34,4	9,2	4,2	128,6	66,6	176,6
1995	42,0	62,4	45,4	43,8	114,7	42,2	11,5	21,5	153,0	67,4	219,3
1996	46,9	65,5	40,5	51,2	116,3	66,3	45,4	27,4	162,7	74,5	231,1
1997	47,8	65,0	45,8	48,5	112,6	72,6	50,4	29,7	181,7	73,0	265,9
1998	46,3	65,7	48,3	49,7	108,8	87,6	54,6	25,7	217,1	74,9	327,2
1999	25,7	42,1	24,4	34,2	73,5	45,8	26,7	8,6	269,7	56,2	435,1
2000	35,8	46,4	39,0	39,0	66,3	51,5	33,6	24,7	406,8	60,2	675,3
2001	39,1	51,9	37,5	49,5	67,1	84,4	33,7	25,9	509,6	64,6	854,3
2002	41,8	52,3	39,8	47,6	67,9	97,5	37,2	31,0	527,2	67,0	883,8
2003	43,9	51,7	42,1	45,3	66,8	103,4	28,6	36,1	654,0	61,7	1113,0
2004	46,0	52,5	49,4	40,9	68,5	116,1	37,0	39,4	805,3	80,3	1367,0
2005	48,0	60,7	52,0	58,1	67,4	116,3	55,6	34,6	1080,1	84,1	1851,9
2006	50,8	65,3	61,0	56,7	77,9	124,2	56,3	35,5	1891,7	90,5	3287,3
2007	54,3	68,5	65,0	61,4	78,4	121,0	54,3	39,5	2713,0	92,5	4743,5

<sup>1)</sup> Израчунати су на основу стварних путничких и тонских километара који су пондерисани.1-3. Индекси превоза путника и робе предузећа саобраћаја, складиштења и веза, 1989 – 2007.<sup>1)</sup>

1991 = 100

	Путнички саобраћај						Теретни саобраћај						
	укупно	копнени саобраћај				ваздушни	укупно	копнени саобраћај				водни саобраћај – унутрашњим пловним путевима	ваздушни
		свега	железнички	друмски	градски			свега	железнички	друмски	цефоводни		
1989	172,7	137,0	161,3	145,9	121,3	194,4	173,1	169,5	150,4	193,4	99,9	147,0	247,8
1990	175,7	125,6	166,4	125,3	112,1	206,3	153,7	151,8	133,4	173,4	95,4	110,9	217,7
1991	100,0	100,0	100,0	100,0	100,0	100,0	100,0	100,0	100,0	100,0	100,0	100,0	100,0
1992	54,7	93,1	95,1	100,1	86,5	31,3	74,4	76,7	63,8	80,3	124,4	88,2	30,1
1993	36,4	91,2	115,0	88,1	85,9	3,0	29,3	32,5	28,0	35,3	37,8	9,7	0,2
1994	35,0	85,3	85,9	61,3	105,6	4,4	21,2	23,4	23,2	22,1	34,4	9,2	0,2
1995	47,4	88,9	87,0	59,4	114,7	22,2	25,8	28,4	25,2	29,0	42,2	11,5	1,4
1996	51,2	89,4	52,9	72,2	116,3	28,0	33,7	34,8	34,5	31,0	66,3	45,4	8,0
1997	51,6	86,5	48,7	70,8	112,6	30,4	36,2	37,2	44,3	27,1	72,6	50,4	9,3
1998	49,3	87,2	51,1	76,1	108,8	26,2	37,1	38,0	46,9	24,5	87,6	54,6	9,7
1999	27,7	58,8	29,5	53,0	73,5	8,8	19,8	20,6	22,0	16,1	45,8	26,7	2,5
2000	39,0	61,9	46,2	62,7	66,3	25,1	26,0	26,5	35,4	16,3	51,5	33,6	11,6
2001	43,2	70,7	39,1	87,4	67,1	26,5	26,8	27,7	36,8	13,3	84,4	33,7	7,0
2002	46,0	69,2	35,6	83,9	67,9	31,8	29,4	30,5	41,8	12,9	97,5	37,2	7,9
2003	48,0	66,1	30,2	79,3	66,8	37,0	31,5	33,2	47,9	12,7	103,4	28,6	8,6
2004	49,8	65,4	30,7	75,5	68,5	40,3	34,4	35,8	58,5	7,8	116,1	37,0	12,2
2005	49,8	73,5	26,7	98,9	67,4	35,4	42,6	44,2	64,3	19,1	116,3	55,6	9,6
2006	51,2	75,7	25,6	92,7	77,9	36,4	49,6	52,1	78,2	22,4	124,2	56,3	8,8
2007	53,7	75,5	25,8	91,5	78,4	40,5	56,1	59,6	84,1	32,5	121,0	54,3	7,5

<sup>1)</sup> Израчунати су на основу стварних путничких и тонских километара који су пондерисани.

1-4. Ланчани индекси услуга предузећа саобраћаја, складиштења и веза, 1989 – 2007.<sup>1)</sup>

претходна година = 100

	Саобраћај							Поштанске активности и телекомуникације			
	укупно	копнени саобраћај					водни саобраћај – унутрашњим пловним путевима	ваздушни	свега	поште	теле-комуникације
		свега	железнички	друмски	градски	цевоводни					
1989	97,7	103,5	106,1	99,6	106,4	167,1	108,0	93,4	83,4	102,2	72,4
1990	98,5	90,6	93,6	88,1	92,4	95,5	75,4	105,4	106,3	92,3	117,8
1991	58,7	73,0	69,3	66,7	89,2	104,8	90,2	48,4	86,5	95,8	80,4
1992	59,6	85,9	74,0	90,0	86,5	124,4	88,2	31,3	133,4	90,7	166,5
1993	58,1	76,3	76,2	67,9	99,4	30,4	11,1	9,4	115,6	100,4	122,0
1994	91,1	88,8	77,4	67,5	122,8	91,1	94,0	144,2	83,4	73,1	87,0
1995	133,3	107,3	103,9	106,3	108,7	122,7	125,8	508,9	119,0	101,3	124,2
1996	111,5	105,0	89,2	116,7	101,4	156,9	393,5	127,3	106,4	110,6	105,4
1997	101,9	99,1	113,0	94,7	96,8	109,6	111,2	108,7	111,6	98,0	115,1
1998	96,8	101,1	105,5	102,6	96,6	120,6	108,4	86,4	119,5	102,5	123,1
1999	55,6	64,0	50,6	68,7	67,5	52,3	48,8	33,5	124,3	75,0	133,0
2000	139,0	110,3	159,4	114,1	90,3	112,4	126,0	287,1	150,8	107,0	155,2
2001	109,4	111,9	96,3	127,0	101,2	163,8	100,3	104,8	125,3	107,4	126,5
2002	106,9	100,6	106,1	96,1	101,2	115,6	110,2	120,0	103,5	103,7	103,4
2003	104,9	99,0	105,9	95,1	98,3	106,0	77,1	116,4	124,1	92,0	125,9
2004	104,7	101,5	117,2	90,3	102,6	112,3	129,1	109,0	123,1	130,3	122,8
2005	104,4	115,6	105,3	142,2	98,4	100,2	145,5	87,7	134,1	104,7	135,5
2006	105,9	107,7	117,3	97,6	115,6	106,8	101,1	102,7	175,1	107,6	177,5
2007	106,9	104,8	106,6	108,1	100,7	97,4	96,6	111,2	143,4	102,2	144,3

<sup>1)</sup> Израчунати су на основу стварних путничких и тонских километара који су пондерисани.1-5. Ланчани индекси превоза путника и робе предузећа саобраћаја, складиштења и веза, 1989 – 2007.<sup>1)</sup>

претходна година = 100

	Путнички саобраћај						Теретни саобраћај						
	укупно	копнени саобраћај				ваздушни	укупно	копнени саобраћај				водни саобраћај – унутрашњим пловним путевима	ваздушни
		свега	железнички	друмски	градски			свега	железнички	друмски	цевоводни		
1989	94,8	100,0	111,2	90,7	106,4	92,7	107,8	107,5	103,6	107,2	167,1	108,0	111,4
1990	101,8	91,7	103,2	85,9	92,4	106,1	88,8	89,6	88,7	89,7	95,5	75,4	87,9
1991	56,9	79,6	60,1	79,8	89,2	48,5	65,0	65,9	74,9	57,7	104,8	90,2	45,9
1992	54,7	93,1	95,1	100,1	86,5	31,3	74,4	76,7	63,8	80,3	124,4	88,2	30,1
1993	66,5	98,0	120,9	88,0	99,4	9,6	39,4	42,4	43,8	43,9	30,4	11,1	0,6
1994	96,1	93,4	74,8	69,5	122,8	144,2	72,3	71,9	82,8	62,6	91,1	94,0	115,5
1995	135,5	104,2	101,2	96,9	108,7	508,7	121,8	121,4	108,9	131,3	122,7	125,8	650,7
1996	108,1	100,6	60,8	121,6	101,4	126,3	130,5	122,9	136,6	107,1	156,9	393,5	564,3
1997	100,8	96,7	92,2	98,0	96,8	108,6	107,3	106,9	128,6	87,5	109,6	111,2	117,5
1998	95,5	100,8	104,9	107,5	96,6	86,2	102,4	101,9	105,8	90,4	120,6	108,4	103,8
1999	56,2	67,4	57,7	69,7	67,5	33,6	53,3	54,2	46,9	65,8	52,3	48,8	26,2
2000	140,8	105,3	156,7	118,3	90,3	285,2	131,3	128,9	161,2	101,0	112,4	126,0	457,4
2001	110,8	114,4	84,5	139,3	101,2	105,4	103,1	104,7	103,7	81,6	163,8	100,3	59,8
2002	106,3	97,8	91,2	96,0	101,2	120,1	109,9	109,8	113,7	96,6	115,6	110,2	113,5
2003	104,5	95,5	84,9	94,6	98,3	116,4	107,0	109,1	114,5	98,5	106,0	77,1	108,3
2004	103,7	99,0	101,4	95,1	102,6	108,8	109,4	107,8	122,1	61,3	112,3	129,1	142,0
2005	100,0	112,3	86,8	131,1	98,4	87,8	123,5	123,3	110,1	245,5	100,2	145,5	78,9
2006	102,9	103,0	95,9	93,7	115,6	102,8	116,4	117,9	121,5	117,4	106,8	101,1	92,0
2007	104,9	99,7	100,7	98,7	100,7	111,4	113,1	114,4	107,5	145,5	97,4	96,6	84,7

<sup>1)</sup> Израчунати су на основу стварних путничких и тонских километара који су пондерисани.

## 1-6. Саобраћајна инфраструктура, 1989 – 2007.

	Стварна дужина пруге, km						Пловне реке и канали, km <sup>1)</sup>	Путеви, km			Цевоводи, km		Аеродроми <sup>2)</sup>	Поште
	укупно	нормални колосек		од укупног: електрифицирано	дужина колосека	од укупног: електрифицирано		укупно	од тога		нафтоводи	гасоводи		
		двоколосечна	узани колосек						савремени колотовоз	ауто-путеви				
1989	3784	280	-	1168	5330	2023	1360	39904	23120	338	372	1224	3	1422
1990	3710	277	-	1173	5430	1988	1360	40845	23864	374	372	1224	3	1425
1991	3710	272	-	1170	5427	1988	1360	41873	24609	374	372	1361	3	1322
1992	3736	272	-	1170	5461	1986	1360	41766	24734	374	372	1361	3	1463
1993	3732	273	-	1176	5404	2003	1360	41927	24847	374	372	1361	3	1451
1994	3851	284	-	1207	5522	2057	1360	42167	24957	374	372	1361	3	1479
1995	3809	279	-	1204	5521	2171	1360	42459	24730	374	372	1361	3	1498
1996	3809	276	-	1196	5260	2439	1360	42692	24860	374	372	1277	3	1528
1997	3809	276	-	1203	5519	2180	1360	43370	25677	374	372	1318	3	1522
1998	3809	276	-	1203	5519	2180	1360	43486	25872	374	372	1169	3	1610
1999	3809	276	-	1203	5536	2180	1360	37742	23498	374	372	1169	3	1498
2000	3809	276	-	1217	5533	2232	1360	37575	23522	374	372	1169	2	1520
2001	3809	276	-	1217	5533	2232	1360	37701	23514	374	372	1169	2	1511
2002	3809	276	-	1247	5533	2232	1360	38355	24083	374	372	1169	2	1529
2003	3809	276	-	1247	5533	2232	1360	38036	24012	374	372	1169	2	1518
2004	3809	276	-	1247	5533	2236	1360	38507	24062	374	374	1167	2	1569
2005	3809	276	-	1254	5533	2252	1360	38616	24312	374	374	1289	2	1567
2006	3809	276	-	1254	5533	2252	1360	38799	24744	374	374	1300	2	1510
2007	3809	272	-	1254	5533	2252	1360	38810	26286	374	374	1300	2	1512

стање крајем године

<sup>1)</sup> Подаци се односе на дужину пловних путева (у km) за бродове носивости преко 150 t.<sup>2)</sup> Подаци се односе на аеродроме који су имали промет путника и робе, а не на расположиве аеродроме.

## 1-7. Предузећа у областима саобраћаја, складиштења и веза, крај 2007.

	Укупно	Копнени саобраћај							Водни саобраћај			Ваздушни саобраћај	Остало
		железнички	друмски	градски	такси превоз	остали превоз путника друмом	превоз робе друмом	цевоводни транспорт	поморски	у приобалним морским водама	унутрашњим пловним путевима		
<b>Република Србија</b>	<b>6456</b>	<b>9</b>	<b>534</b>	<b>86</b>	<b>204</b>	<b>70</b>	<b>2372</b>	<b>10</b>	<b>3</b>	<b>0</b>	<b>51</b>	<b>35</b>	<b>3082</b>
Облик организовања	6456	9	534	86	204	70	2372	10	3	0	51	35	3082
Јавна предузећа	43	2	2	7	-	-	-	2	-	-	-	2	28
Друштвена предузећа	66	-	7	1	-	-	28	-	-	-	-	-	30
Приватна предузећа	43	-	6	-	-	-	13	-	-	-	-	-	24
Задружна предузећа	0	-	0	-	-	-	-	-	-	-	-	-	-
Деоничка друштва	175	-	25	16	-	-	47	1	-	-	6	-	80
Друштва са огран. одговорн.	5493	7	418	54	149	55	2021	6	3	-	42	31	2707
Командитна друштва	70	-	5	-	3	1	37	-	-	-	-	-	24
Земљорадничке задруге	0	-	0	-	-	-	-	-	-	-	-	-	-
Остале задруге	34	-	1	-	5	-	24	-	-	-	-	-	4
Остали облици организовања	532	-	70	8	47	14	202	1	-	-	3	2	185
Предузетници	31294	2	144	1	17847	800	11374	4	0	0	14	1	1107
Облик својине	6456	9	534	86	204	70	2372	10	3	0	51	35	3082
Друштвена својина	111	-	9	3	-	-	39	-	-	-	1	-	59
Приватна својина	5984	6	491	62	198	69	2225	6	3	-	43	32	2851
Задружна својина	45	-	1	-	6	-	33	-	-	-	-	-	5
Мешовита својина	79	-	6	2	-	-	22	2	-	-	1	-	46
Државна својина	235	3	27	19	-	1	53	2	-	-	6	3	121
Предузетници	31294	2	144	1	17847	800	11374	4	0	0	14	1	1107
Централна Србија	22479	-	112	1	12633	460	8473	2	-	-	9	1	788
Војводина	8767	2	29	-	5206	328	2881	2	-	-	5	-	314
Косово и Метохија	48	-	3	-	8	12	20	0	-	-	-	-	5
Остали облици организовања	6456	9	534	86	204	70	2372	10	3	0	51	35	3082
Централна Србија	4666	8	426	76	143	49	1634	6	3	-	33	32	2256
Војводина	1748	1	94	6	61	19	726	4	-	-	18	3	816
Косово и Метохија	42	-	14	4	-	2	12	-	-	-	-	-	10

## 1-8. Капацитети предузећа саобраћаја, 1989 – 2007.

стање крајем године

	Саобраћај					
	укупно	железнички	друмски <sup>1) 2)</sup>	градски	унутрашњим пловним путевима	ваздушни
<b>Путничка места</b>						
1989	829484	80432	145767	597575	511	5199
1990	807319	80725	137180	583599	511	5304
1991	770100	75762	124266	564415	511	5146
1992	755871	72437	143766	534011	511	5146
1993	728333	72028	132970	517678	511	5146
1994	696640	71325	121969	497689	511	5146
1995	682109	70256	111338	494978	511	5026
1996	665774	74427	110434	475400	511	5002
1997	658565	70306	108989	474003	511	4752
1998	672212	67461	133644	466155	511	4441
1999	...	57978	135466	456658	449	...
2000	...	55839	133832	432336	511	...
2001	...	52021	131747	428407	511	...
2002	609549	50470	126987	428502	450	3140
2003	638628	49109	124609	461233	450	3227
2004	630363	48986	125953	451878	300	3246
2005	615539	48826	135581	428957	205	2060
2006	645441 *	48826	129020 *	465697	205	1694
2007	619016	48826	132990	435260	205	1734
<b>Тоне носивости</b>						
1989	1387591	618473	167128	-	601410	580
1990	1419307	670245	148348	-	600132	582
1991	1371348	664599	129191	-	577007	551
1992	1364926	669287	118912	-	576176	551
1993	1360328	672019	116312	-	571446	551
1994	1350036	671356	106528	-	571601	551
1995	1312744	671251	99823	-	541139	531
1996	1306895	672034	91513	-	542817	531
1997	1300072	671390	85715	-	542456	511
1998	1292904	695872	56014	-	540519	499
1999	...	666684	48207	-	539185	...
2000	...	643592	43004	-	500940	...
2001	...	618255	54305	-	484832	...
2002	1064249	588307	45030	-	430544	368
2003	1013203	540669	37584	-	434582	368
2004	886877	479029	24311	-	383169	368
2005	929809	496159	29588	-	403833	229
2006	819623	439305	31863	-	348263	192
2007	778592	412996	29831	-	335565	200
<b>Снага, MW</b>						
1989	3073	1087	1450	...	85	451
1990	2846	1118	1210	...	85	433
1991	2654	1109	1065	...	81	399
1992	2549	1114	955	...	81	399
1993	2552	1117	958	...	78	399
1994	2411	1100	837	...	75	399
1995	2364	1097	798	...	77	392
1996	2316	1098	749	...	77	392
1997	2250	1099	702	...	77	372
1998	2766	1098	616	642	77	333
1999	...	1073	541	624	79	...
2000	...	1078	516	605	78	...
2001	...	1076	469	564	77	...
2002	2402	1058	413	568	69	294
2003	2343	1045	340	621	65	272
2004	...	993	360	609	54	...
2005	...	959	384	598	60	...
2006	...	901	354	663	70	...
2007	...	881	346	634	45	...

1) Без погонске снаге аутобуса.

2) Места за седење и места за стајање.

## 1-9. Превоз путника превозним средствима предузећа саобраћаја, 1989 – 2007.

	Укупно		Копнени саобраћај						Водни саобраћај - унутрашњим пловним путевима		Ваздушни саобраћај	
			свега		железнички <sup>1)</sup>		друмски		превезени путници, хиљ.	путнички километри, мил.	превезени путници, хиљ.	путнички километри, мил.
	превезени путници, хиљ.	путнички километри, мил.	превезени путници, хиљ.	путнички километри, мил.	превезени путници, хиљ.	путнички километри, мил.	превезени путници, хиљ.	путнички километри, мил.				
1989	270373	18116	265992	11423	46890	4316	219102	7107	-	-	4381	6693
1990	234986	17661	230489	10559	47106	4452	183383	6107	-	-	4497	7102
1991	178068	10990	175975	7547	31032	2675	144943	4872	-	-	2093	3443
1992	178065	8502	177189	7423	27193	2544	149996	4879	-	-	876	1079
1993	147245	7473	146897	7369	30964	3075	115933	4294	-	-	348	104
1994	122812	5434	122487	5284	26627	2299	95860	2985	-	-	325	150
1995	142676	5989	141788	5219	29171	2326	112617	2893	-	-	888	770
1996	137492	5897	136519	4934	22812	1415	113707	3519	-	-	973	963
1997	120121	5797	119018	4751	20105	1304	98913	3447	-	-	1103	1046
1998	119805	5979	118827	5075	13129	1368	105698	3707	-	-	978	904
1999	81986	3675	81631	3372	9196	789	69314	2583	-	-	355	303
2000	99496	5157	98487	4292	10583	1236	83531	3056	-	-	1009	865
2001	101901	6213	100822	5302	9242	1045	87168	4257	-	-	1079	911
2002	103043	6134	101936	5039	8432	953	87796	4086	-	-	1107	1095
2003	98131	5945	96942	4674	7234	809	82597	3865	-	-	1189	1275
2004	96923	5883	95638	4497	7569	821	80297	3676	-	-	1285	1387
2005	95983	6751	94860	5533	6492	713	81405	4820	-	-	1123	1218
2006	83128*	6451*	81912*	5199*	6445	684	75467*	4515*	-	-	1216	1252
2007	84648	6538	83335	5143	5974	687	77361	4456	-	-	1312	1395

<sup>1)</sup> Нису обухваћени путници превезени у систему БЕОВОЗА.

## 1-10. Превоз робе превозним средствима предузећа саобраћаја, 1989 – 2007.

	Укупно		Копнени саобраћај								Водни саобраћај - унутрашњим пловним путевима		Ваздушни саобраћај	
			свега		железнички		друмски		цевоводни		превезена роба, хиљ. t	тонски километри, мил.	превезена роба, хиљ. t	тонски километри, мил.
	превезена роба, хиљ. t	тонски киломе- три, мил.	превезена роба, хиљ. t	тонски километри, мил.	превезена роба, хиљ. t	тонски километри, мил.	превезена роба, хиљ. t	тонски километри, мил.	превезена роба, хиљ. t	тонски километри, мил.				
1989	92092	20373	76360	15934	33385	8141	38868	6899	4107	894	15684	4286	48	153,3
1990	74007	17628	60921	14261	29531	7221	27420	6186	3970	854	13049	3232	37	134,7
1991	56871	12852	45234	9875	22312	5412	19185	3568	3737	895	11621	2915	16	61,9
1992	42136	10021	32354	7432	15303	3453	14800	2866	2251	1113	9777	2570	4,9	18,6
1993	15759	3394	13489	3110	5823	1514	6290	1258	1376	338	2270	284	0,4	0,2
1994	14291	2615	11515	2348	5795	1253	4663	787	1057	308	2776	267	0,4	0,1
1995	15428	3113	12233	2776	6109	1365	4882	1033	1242	378	3194	336	1,1	0,9
1996	21598	4891	16643	3564	9409	1865	5329	1106	1905	593	4951	1322	4,2	4,9
1997	24132	5491	19210	4015	11605	2398	5608	968	1997	649	4917	1470	4,9	5,8
1998	25147	5796	19700	4197	11566	2538	5015	875	3119	784	5442	1593	4,5	6,0
1999	14227	2932	11044	2152	5380	1190	3348	552	2316	410	3182	778	1,1	1,6
2000	18995	3948	15263	2961	8587	1918	3944	582	2732	461	3729	980	3,1	7,2
2001	19951	4206	16338	3219	8721	1989	3347	475	4270	755	3609	983	3,8	4,3
2002	21445	4682	17645	3594	9477	2262	3256	459	4912	873	3796	1082	4,3	4,9
2003	21094	4808	18426	3969	10881	2591	2437	452	5108	926	2664	834	4,4	5,3
2004	23038	5603	19737	4480	12294	3164	1811	277	5632	1039	3295	1115	6,1	7,5
2005	27601	6831	21236	5203	12568	3482	3155	680	5513	1041	6360	1622	4,9	5,9
2006	29147	7788	23302	6142	14139	4232	3709	798	5454	1112	5840	1640	4,7	5,5
2007	30155	8384	24772	6795	14902	4551	4464	1161	5406	1083	5379	1584	4,1	4,6

## 1-11. Запослени у предузећима саобраћаја, складиштења и веза, 1989 – 2007.

	Укупно	Копнени саобраћај					Водни саобраћај - унутрашњим пловним путевима	Ваздушни саобраћај	Услуге			Поштанске активности	Телекомуникације
		свега	железнички	друмски	градски	цевоводни			свега	претовар терета	у ваздушном саобраћају		
1989	170513	117361	49398	41645	25609	709	5140	9024	7997	6567	1430	30991	←
1990	158817	105292	43668	34070	26793	761	6415	9658	6637	5180	1457	30815	←
1991	145435	96712	40309	29676	25966	761	5968	7534	6282	4916	1366	28939	←
1992	140243	91352	39663	28217	22709	763	5895	6922	5922	4628	1294	30152	←
1993	135798	89411	39032	27525	22091	763	5748	6825	5423	4194	1229	28391	←
1994	131570	86471	38324	25016	22369	762	5617	6522	4861	3708	1153	28099	←
1995	130462	85633	37687	24440	22716	790	5117	6363	4582	3532	1050	28767	←
1996	127514	81935	34317	23897	22855	866	4984	6011	4553	3519	1034	30031	←
1997	126362	79021	34105	22309	21592	1015	4682	5782	6105	5050	1055	30772	←
1998	124033	77637	33776	19022	20518	1047	4745	5673	5086	4054	1032	17730	13162
1999	114937	75463	32942	17894	19817	1536	4308	...	3569	2534	1035	17827	13770
2000	110032	70268	32832	17649	18231	1556	3641	...	3869	2749	1120	18365	13889
2001	104794	65588	30665	16516	16885	1522	3465	...	3683	2610	1073	18365	13693
2002	104651	61258	28883	14765	16116	1494	3156	5059	3553	2457	1096	18081	13544
2003	101034	59120	27561	13574	16504	1481	2806	3930	3260	2142	1118	17969	13949
2004	96440	55558	26211	12261	15697	1389	2327	3696	3081	1914	1167	17974	13804
2005	86773	50813	22271	11953	15508	1081*	1754	3087	2791	1891	900	15671	12657
2006	84647	49032	20857	11203	15854	1118*	1898	1970	2367	1757	610	15764	13616
2007	82205	46716	20920	10351	14327	1118	1677	1946	2075	1503	572	15249	14542

## 1-12. Утрошак погонског горива и електричне енергије предузећа саобраћаја, складиштења и веза, 1989 – 2007.

	Укупно			Копнени саобраћај							Водни саобраћај – унутрашњим пловним путевима		Ваздушни	Претовар терета		
				железнички			друмски	градски		цевоводни	угаљ, хиљ. т	течна горива, хиљ. т		течна горива, хиљ. т	течна горива, хиљ. т	течна горива, хиљ. т
	угаљ, хиљ. т	течна горива, хиљ. т	електрична енерг., хиљ. МWh	угаљ, хиљ. т	течна горива, хиљ. т	електрична енерг., хиљ. МWh		течна горива, хиљ. т	течна горива, хиљ. т				електрична енерг., хиљ. МWh			
1989	8,5	834	404	8,5	45	333	267	118	61	1,8	-	44	356	3,7	7,6	
1990	1,3	798	396	1,3	30	325	206	116	61	1,7	-	40	400	6,4	7,9	
1991	1,3	586	393	1,3	30	325	153	122	58	3,4	-	34	240	6,5	6,7	
1992	-	361	312	-	33	243	120	100	59	3,5	-	26	82	0,4	5,9	
1993	-	180	242	-	17	177	76	74	53	3,2	-	4,9	6,9	1,3	8,6	
1994	-	132	216	-	14	158	53	58	49	3,4	-	5,3	9,6	1,4	5,4	
1995	-	214	219	-	15	158	63	77	50	3,2	-	7,8	48	3,2	7,8	
1996	...	...	...	...	...	...	72	80	51	3,8	-	19	76	4,5	14	
1997	...	...	...	...	...	...	77	87	47	...	-	23	80	6,4	10	
1998	...	...	...	...	...	...	81	81	45	3,2	-	24	76	8,7	11	
1999	...	...	...	...	12	163	59	58	35	...	-	16	27	3,8	9,3	
2000	0,4	216	...	0,4	11	145	64	51	29	...	-	20	64	5,8	6,3	
2001	0,3	219	...	0,3	12	159	62	58	36	...	-	19	61	6,5	8,8	
2002	0,2	226	...	0,2	12	168	64	61	41	...	-	19	63	5,6	9,7	
2003	0,4	234	...	0,4	12	173	61	66	53	...	-	18	68	7,9	9,0	
2004	0,3	235	248	0,3	13	190	60	66	45	7,6	-	17	73	5,9	5,4	
2005	0,6	235	260	0,6	13	199	71	70	47	6,5	-	17	67	3,4	7,1	
2006	0,9	237	263	0,9	13	207	57	90	45	5,9	-	18	68	9,4	4,6	
2007	1,0	262	264	1,0	12	219	80	73	41	8,0	-	17	73	7,3	4,3	

1-13. Бруто додата вредност саобраћаја, у сталним ценама, 2001 – 2007.<sup>1)</sup>

у милионима РСД

	Бруто домаћи производ	Саобраћај и везе	%	Укупно	Копнени и цевоводни саобраћај	Водни саобраћај	Ваздушни саобраћај	Пратеће активности и путничке агенције	Поштанске активности и телекомуникације
2001	949953,2	68180,2	7,2	68180,2	25735,3	164,1	2510,4	5606,5	34163,9
2002	983830,7	69772,9	7,1	69772,9	25967,8	180,8	3015,0	5359,8	35249,5
2003	1011822,5	76416,5	7,6	76416,5	25746,6	139,2	3509,5	5113,2	41908,0
2004	1094913,4	88460,4	8,1	88460,4	26176,2	180,0	3808,3	5061,2	53234,7
2005	1160629,1	109167,5	9,4	109167,5	30653,9	270,8	3342,6	4860,0	70040,2
2006	1225078,9	141155,1	11,5	141155,1	35083,0	273,8	3413,6	4631,6	97753,1
2007	1311899,0	168525,0	12,8	168525,0	34224,8	264,5	3798,1	4576,0	125661,6

<sup>1)</sup> У сталним ценама 2002. године.1-14. Остварене инвестиције у основна средства, по карактеру изградње, техничкој структури и намени, 2007.<sup>1)</sup>

	Карактер изградње				Техничка структура				
	укупно	нови капацитети <sup>2)</sup>	реконстр., модерниз., доградња и проширење	одржавање нивоа постојећих капацитета	грађевински радови	опрема с монтажом			остало
						свега	домаћа	увозна	
<b>Република Србија – укупне инвестиције</b>	537141961	...	...	...	223001615	271751502	159917749	111833753	42388844
<b>Од тога: инвестиције у стара и нова основна средства саобраћаја</b>	69063715	...	...	...	16371753	47472645	24295005	23177640	5219318
<b>Република Србија – инвестиције у нова основна средства саобраћаја</b>	66457282	37432946	12758255	16266081	14580094	46818036	22884270	23933767	5059152
Копнени саобраћај	20787695	7731909	5017131	8038655	4290248	16429367	6098840	10330527	68080
Водни саобраћај	130901		31422	99479	4270	126010	100869	25141	621
Ваздушни саобраћај	293074	24423	70227	198424	30863	253938	65182	188756	8273
Пратеће и помоћне активности у саобраћају	4179385	2779979	1102557	296849	1939301	2182150	1011064	1171086	57934
Поштанске активности и телекомуникације	41066228	26896635	6536919	7632674	8315412	27826571	15608314	12218257	4924245
Централна Србија	54381992	32433955	10530079	11417959	10500173	38860350	20632007	18228342	5021470
Војводина	12075290	4998991	2228176	4848122	4079920	7957687	2252263	5705424	37683

<sup>1)</sup> Обухваћене су инвестиције на новој и старој локацији.<sup>2)</sup> Исказане су инвестиције намењене саобраћају за све секторе, без обзира на делатност и територију инвеститора.

## 1-15. Ученици и студенти саобраћајних школа

	Структура средњег образовања		Више школе			I степен Саобраћајног факултета	Саобраћајни факултет	
	редовно образовање	ванредно образовање <sup>1)</sup>	за железнички саобраћај	за друмски саобраћај	за поштански и телекомуникациони саобраћај			
Редовни и ванредни ученици и студенти уписани у све разреде школске 2005/2006. године	Укупно	11611	1172	963	626 <sup>3)</sup>	1310	-	1994
	Мушки	8201	-	703	486	811	-	1289
	Женски	3410	-	260	140	499	-	705
Редовни и ванредни ученици и студенти који су завршили школу до краја 2005. године	1993	2653	338	64	54 <sup>2)</sup>	-	17	89
	1994	1412	407	65	1	46	-	94
	1995	1662	213	57	9	93	-	138
	1996	2144	301	119	4	144	-	138
	1997	1811	552	47	10	112	-	135
	1998	2044	318	39	20	111	-	144
	1999	2184	391	38	13	133	-	161
	2000	2255	654	61	41	101	-	148
	2001	2179	300	81	-	137	-	180
	2002	1963	770	97	59	152	-	213
	2003	2328	361	106	39	175	-	206
	2004	2191	1166	85	85	208	-	256
	2005	2509	499	85	51	203	-	286

<sup>1)</sup> Средње образовање одрасла лица стичу као ванредни ученици у средњим школама.<sup>2)</sup> Урачунато је и 25 студената Више школе за ваздушни саобраћај.<sup>3)</sup> Урачунато је и 20 студената Више школе за ваздушни саобраћај.



## 2. ЖЕЛЕЗНИЧКИ САОБРАЋАЈ

### ИЗВОРИ ПОДАТАКА

Подаци за 2007. годину добијени су од ЈП "Железнице Србије".

За претходне године подаци су узети из статистичких билтена "Саобраћај и везе", као и из пословних извештаја "Статистика" Заједнице ЈЖ.

### ОБЈАШЊЕЊА ПОЈЕДИНИХ ПОЈМОВА И ОБЕЛЕЖЈА

Подаци о дужини железничких пруга исказани су као грађевинска и као стварна дужина.

**Грађевинска дужина пруге** јесте дужина мерена од почетне до завршне тачке грађења. У грађевинску дужину урачунавају се: отворена пруга, станични колосеци и споредни колосеци, уколико служе јавном саобраћају. Грађевинска дужина двоколосечних и вишеколосечних пруга рачуна се као дужина једноколосечних пруга.

**Стварна дужина пруге** јесте дужина пута отворене пруге и станичног пролазног колосека, а мери се од средине до средине станичне зграде или других службених места.

Код пограничних станица, стварна дужина пруге рачуна се од средине станичне зграде почетне станице до државне границе. Стварна дужина двоколосечних пруга рачуна се као дужина једноколосечних пруга.

Пруге ван саобраћаја не урачунавају се у стварну дужину пруге, осим у случајевима када је то стање трајно, односно уколико се оваква пруга не одржава и више не узима у обзир при утврђивању вредности основних средстава.

**Инвентарски парк превозних средстава** обухвата сва сопствена вучна и превозна средства осим средстава одређених за обнову и касацију. Инвентарски парк дели се, по основној намени, на вучна средства и на превозна средства.

**Вучна средства** обухватају локомотиве свих врста. Ова средства приказана су по врсти погона и погонској снази.

**Превозна средства** су класификована, пре свега по намени, као кола за превоз путника и кола за превоз робе.

**Кола за превоз путника** приказана су по врстама, разредима и броју седишта.

Посебну групу средстава за превоз путника представљају **моторни возови** који обухватају моторна кола и вагоне, приколице моторних возова и шинобуса. Сваки вагон у саставу моторног воза рачуна се као једна путничка кола.

**Кола за превоз робе – теретни вагони**, исказана су по основним врстама, намени и носивости.

**Превоз путника** се у железничком саобраћају исказује бројем путника и путничким километрима, а односи се на остварени обим превоза у унутрашњем и међународном саобраћају.

**Унутрашњи превоз путника** односи се на број карата продатих на благајнама железничких станица, у пословницама туристичких агенција и код уговорених продаваца железничких исправа за станице унутар наше земље.

**Међународни превоз путника** односи се на путнике отпутовале у иностранство, на путнике приспеле из иностранства и на транзитне путнике, а приказује се по земљама отправљања и земљама приспећа.

**Превоз робе** у железничком саобраћају исказује се у тонама, у оствареним тонским километрима и бројем кола која се користе у унутрашњем и у међународном превозу.

Под **унутрашњим превозом робе** подразумева се превоз робе између железничких станица унутар Републике Србије.

Под **међународним превозом робе** подразумева се превоз код којег се отпремна станица и излазни гранични прелаз у отпреми, или упутна станица и улазни гранични прелаз у приспећу, налазе на територији Републике Србије.

**Међународни превоз робе** обухвата извоз, увоз и транзит.

**Извоз** се односи на превоз робе која је из наше земље извезена железницом у иностранство преко сувоземних граничних станица.

**Увоз** се односи на превоз робе која остаје у нашој земљи, а увезена је железницом преко сувоземних граничних станица.

Извоз и увоз преко пристанишних станица, према евиденцији на железници, сматрају се унутрашњим превозом и приказани су у подацима о унутрашњем превозу.

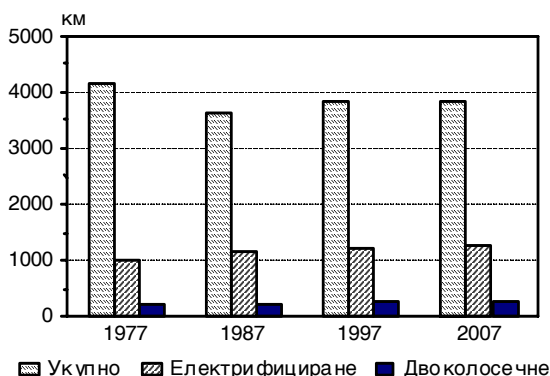
**Транзит** се односи на превоз робе преко домаћих пруга за друге земље. Транзит робе се приказује као сувоземни транзит, тј. транзит робе која је приспела у железничким колима из других земаља и комбиновани транзит, односно превоз робе која је приспела бродовима или друмским теретним средствима а отпремљена је железницом у иностранство, и обрнуто.

Превоз робе исказује се у тонама, у тонским километрима и бројем пошиљки, по врстама пошиљки (колске и денчане) и врстама робе.

Превоз робе изражен у тонским километрима представља збир свих километара остварених у унутрашњем и међународном саобраћају унутар граница Републике Србије.

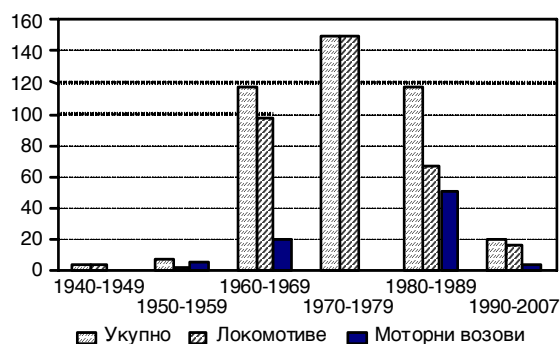
Превоз путника и робе на територији Републике Србије одвија се на 3809 km пруга, од чега је 1/3 пруга електрифицирана. Укупна дужина колосека износи 5533 km, а електрифицирано је 40,7%.

Граф. 2.1. ЖЕЛЕЗНИЧКЕ ПРУГЕ, КРАЈ 2007.



Вуча и маневар путничких и теретних композиција обави се помоћу 334 возних средстава, од којих је 94,9% старије од 20 година. Старосна структура моторних возова повољнија је него код локомотива, будући да је 58,2% њих старије од 20 година.

Граф. 2.2. ЛОКОМОТИВЕ И МОТОРНИ ВОЗОВИ, КРАЈ 2007.  
- По годинама производње -



**Тонски километри** се исказују као:  
- стварни нето тонски километри, за стварно растојање;

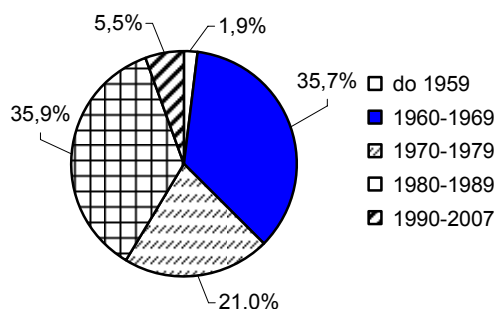
- тарифни нето тонски километри, за растојање примењено у израчунавању возарине.

Подаци о радницима односе се на раднике који су запослени у ЈП "Железнице Србије".

Ученици и радници железничких школа не улазе у укупан број радника железничког саобраћаја.

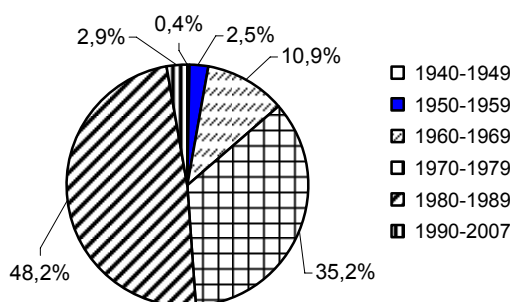
Превоз путника у железничком саобраћају обави се са 804 јединице, од којих је само 3,7% изграђено у протеклих десет година.

Граф. 2.3. ПУТНИЧКИ КОЛСКИ ПАРК, КРАЈ 2007.  
- По годинама производње -



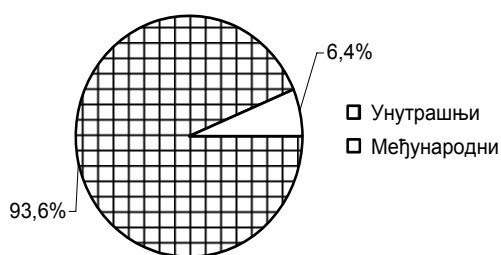
Са 8352 теретних кола обави се превоз робе на нашим пругама. Само је 1% теретних превозних средстава млађе од десет година, док је 81,9% старије од двадесет година. Само је 3,7% теретних кола произведено за специјалне намене.

Граф. 2.4. ТЕРЕТНИ КОЛСКИ ПАРК, КРАЈ 2007.  
- По годинама производње -



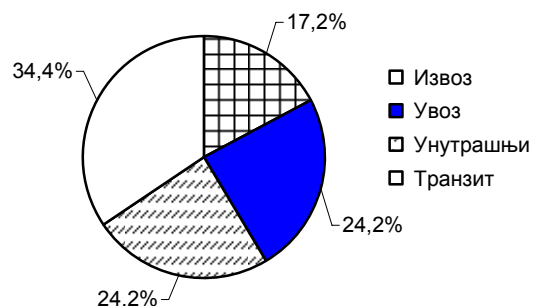
Током 2007. превезено је за 7,3% мање путника него у 2006. години, а обим рада изражен у ркм је већи, и то за 0,4%. Показатељи рада у робном саобраћају дају повећање обима рада од 5,1% у 2007. години.

Граф. 2.5. ПРЕВОЗ ПУТНИКА, ПО ВРСТИ ПРЕВОЗА, 2007.



У односу на претходну годину, превезено је за 5,1% више робе. У унутрашњем превозу запажа се пад количине превезене робе од 4,6%, као и пораст у међународном превозу, који износи 12,5%. Иако је у свим врстама међународног превоза дошло до раста обима рада, најдинамичнију стопу показује превоз робе у транзиту, чији раст, у односу на 2006. годину, износи 11,4%.

Граф. 2.6. ПРЕВОЗ РОБЕ, ПО ВРСТИ ПРЕВОЗА, 2007.



Број запослених већи је за 0,3% у односу на претходну годину. Уз пораст физичког обима превоза робе од пет индексних поена, у овој години дошло је до раста продуктивности од 17,4%.



## 2-1. Дужина железничких пруга на дан 31.12. 2007.

у километрима

	Грађевинска дужина пруга	Стварна експлоатациона дужина пруга						Дужина колосека					
		укупно	једноколосечне	двоколосечне	од укупног, електрифицирано			укупно	отворене пруге главног пролазног колосека	станични и остали	од укупног, електрифицирано		
					свега	једноколосечне	двоколосечне				свега	отворене пруге главног пролазног колосека	станични и остали
Укупно	3809	3819	3543	276	1254	982	272	5533	4084	1449	2252	1517	735

## 2-2. Дужина железничких пруга, према осовинском оптерећењу, на дан 31.12. 2007.

у километрима

	Укупно	До 12 t	12,1-14,0 t	14,1-16,0 t	16,1-18,0 t	18,1-20,0 t	Преко 20 t
Грађевинска дужина пруге	3809	243	37	836	341	662	1.690
Стварна дужина пруге	3819	...	...	...	...	...	...

2-3. Дужина железничких пруга, према дозвољеним брзинама, на дан 31.12. 2007. <sup>1)</sup>

у километрима

	Укупно	Нису дате брзине	До 20 km/h	21-30 km/h	31-40 km/h	41-50 km/h	51-60 km/h	61-70 km/h	71-80 km/h	81-90 km/h	91-100 km/h	101-110 km/h	111-120 km/h	121-130 km/h	Преко 130 km/h
Грађевинска дужина пруге	3809	399	204	374	314	250	724	289	397	135	715	-	8	-	-
Стварна дужина пруге	3819	...	...	...	...	...	...	...	...	...	...	...	...	...	...

<sup>1)</sup> Код двоколосечних пруга, код којих су брзине различите по колосецима, узета је већа брзина.

## 2-4. Железничке станице и остала службена места на дан 31.12. 2007.

	Укупно	Станице						Укрснице	Распутнице	Стајалишта	Отпремништва	Товаришта	Депои	Одјавнице
		свега	путничке	теретне	мешовите	ранжирне	претоварне							
Службена места	730	324	4	20	295	5	-	38	82	228	14	41	1	2

2-5. Инвентарско стање локомотива и моторних возова на дан 31.12. 2007. <sup>1)</sup>

	број снага, kW (n) снага, kW	Локомотиве				Моторни возови			
		укупно	дизел	електричне	парне	укупно	дизел	електрични	шинобуси
Инвентарски парк на дан 31.12.		334	187	144	3	79	15	39	25
Инвентарски парк, по годинама градње		815469	182633	631480	1356	61360	6180	52360	2820
		2442	977	4385	452	782	412	1360	113
До 1949. године		3	-	-	3	-	-	-	-
1950-1959		2	2	-	-	5	-	-	5
1960-1969		97	76	21	-	20	-	-	20
1970-1974		92	42	50	-	-	-	-	-
1975-1979		57	7	50	-	-	-	-	-
1980-1984		44	27	17	-	21	2	19	-
1985-1989		22	16	6	-	31	13	18	-
1990-1994		2	2	-	-	1	-	1	-
1995-1999		3	3	-	-	2	-	2	-
2000-2006		-	-	-	-	-	-	-	-
2007		12	12	-	-	-	-	-	-

<sup>1)</sup> Моторни возови приказани су одвојено од локомотива, у складу са ставом Међународне железничке уније (UIC).

2-6. Путнички колски парк на дан 31.12. 2007. <sup>1)</sup>

	Укупно	Кола за путнике						Кола за службене потребе			
		свега	путничка	кушет	за спавање	за ручавање и бифе	кола у саставу моторних возова	свега	службена	поштанска <sup>1)</sup>	
Инвентарски парк на дан 31.12.	број кола	804	784	401	67	62	16	238	20	20	-
Инвентарски парк, по годинама градње	број места <sup>2)</sup>	48826	48826	25812	3484	2045	521	16964	-	-	-
До 1949. године		-	-	-	-	-	-	-	-	-	-
1950-1959		15	15	4	1	-	-	10	-	-	-
1960-1969		287	269	174	30	15	9	41	18	18	-
1970-1974		82	82	46	9	23	4	-	-	-	-
1975-1979		87	85	61	14	10	-	-	2	2	-
1980-1984		121	121	17	13	14	-	77	-	-	-
1985-1989		168	168	69	-	-	-	99	-	-	-
1990-1994		14	14	11	-	-	-	3	-	-	-
1995-1999		19	19	9	-	-	2	8	-	-	-
2000-2006		11	11	10	-	-	1	-	-	-	-
2007		-	-	-	-	-	-	-	-	-	-
Инвентарски парк, по дозвољеним брзинама											
до 60 km/h		-	-	-	-	-	-	-	-	-	-
61-80 km/h		18	18	18	-	-	-	-	-	-	-
81-100 km/h		56	52	1	-	-	-	51	4	4	-
101-120 km/h		518	508	248	45	27	1	187	10	10	-
121-140 km/h		39	36	17	5	14	-	-	3	3	-
141-160 km/h		173	170	117	17	21	15	-	3	3	-
Преко 160 km/h		-	-	-	-	-	-	-	-	-	-

<sup>1)</sup> Поштанска кола су својина ЈП ПТТ СРБИЈА, а не ЈП ЖЕЛЕЗНИЦЕ СРБИЈЕ, и приказана су и у ПТТ средствима, табела 13-2.

<sup>2)</sup> Код кушет кола и кола за спавање подаци се односе на број лежаја.

## 2-7. Путнички колски парк, по разредима и броју места на дан 31.12. 2007.

	Кола				Број места			
	укупно	I разред	I и II разред	II разред	укупно	I разред	I и II разред	II разред
<b>Укупно</b>	<b>784</b>	<b>136</b>	<b>44</b>	<b>604</b>	<b>48826</b>	<b>5398</b>	<b>2646</b>	<b>40782</b>
Путничка кола	401	44	44	313	25812	2344	2646	20822
Кушет кола <sup>1)</sup>	67	14	-	53	3484	488	-	2996
Кола за спавање <sup>1)</sup>	62	62	-	-	2045	2045	-	-
Кола за ручавање	16	16	-	-	521	521	-	-
Моторна кола	238	-	-	238	16964	-	-	16964

<sup>1)</sup> Односи се на број лежаја.

2-8. Теретни колски парк на дан 31.12. 2007. <sup>1)</sup>

		Инвентарско стање крајем претходне године	Набављено-смањено		Инвентарско стање крајем посматране године
			набављено	смањено	
<b>УКУПНО 1-5<sup>1)</sup></b>	<b>број носивост</b>	<b>9014 439305</b>	<b>- -</b>	<b>662 26309</b>	<b>8352 412996</b>
<b>Затворена кола</b>					
<b>1. свега</b>	број	2970	-	252	2718
	носивост	139539	-	13517	126022
<b>обична (G)</b>	број	2244	-	252	1992
	носивост	103529	-	13571	89958
<b>специјална са покретним станицама (H)</b>	број	115	-	-	115
	носивост	3062	-	-	3063
<b>специјална (Т) са покр.кровом</b>	број	610	-	-	610
	носивост	32929	-	-	32982
<b>хладњаче (I)</b>	број	1	-	-	1
	носивост	19	-	-	19
<b>изотермичка</b>	број	-	-	-	-
	носивост	-	-	-	-
<b>раскладна</b>	број	-	-	-	-
	носивост	-	-	-	-
<b>за одржавање топлоте</b>	број	-	-	-	-
	носивост	-	-	-	-
<b>Отворена кола</b>					
<b>2. свега</b>	број	4956	-	405	4551
	носивост	243071	-	12600	230471
<b>обична (E)</b>	број	4307	-	12	3911
	носивост	218962	-	12120	206842
<b>обична (K) са ниским стр.</b>	број	297	-	1	296
	носивост	7951	-	29	7922
<b>обична (R) са обртним пост.</b>	број	151	-	6	145
	носивост	8330	-	331	7999
<b>плато (S)</b>	број	105	-	2	103
	носивост	5908	-	120	5788
<b>за превоз пут.аут.(L,Ddm)</b>	број	96	-	-	96
	носивост	1920	-	-	1920
<b>Специјална кола</b>					
<b>3. свега</b>	број	308	-	2	306
	носивост	15179	-	111	15068
<b>цистерне (Z)</b>	број	262	-	2	260
	носивост	12913	-	111	12802
<b>за прашкасте терете (Ue)</b>	број	46	-	-	46
	носивост	2266	-	-	2266
<b>Кола за комб. транспорт</b>					
<b>4. свега</b>	број	358	-	-	358
	носивост	19297	-	-	19297
<b>оспособљена за прев.конт.</b>	број	358	-	-	358
	носивост	19297	-	-	19297
<b>за превоз друмс.тер.аут.</b>	број	-	-	-	-
	носивост	-	-	-	-
<b>5. Остала кола</b>	број	422	-	3	419
	носивост	22219	-	81	22138
<b>Кола другог власника</b>	број	...	...	...	...
	носивост	...	...	...	...

<sup>1)</sup> Односи се на власништво железнице, без кола за служење сврхе.

2-8. Теретни колски парк на дан 31.12. 2007. <sup>1)</sup> (наставак)

		До 1949	од 1950 до 1959	од 1960 до 1969	од 1970 до 1974	од 1975 до 1979	од 1980 до 1984	од 1985 до 1989	од 1990 до 1994	од 1995 до 1999	од 2000 до 2005	од 2006 до 2009
<b>Укупно 1-5<sup>1)</sup></b>	<b>број</b>	<b>26</b>	<b>182</b>	<b>800</b>	<b>2742</b>	<b>847</b>	<b>2247</b>	<b>1297</b>	<b>124</b>	<b>7</b>	<b>80</b>	<b>-</b>
	<b>носивост</b>	...	...	...	...	...	...	...	...	...	...	...
<b>Затворена кола</b>												
<b>1. свега</b>												
	<b>број</b>	<b>10</b>	<b>12</b>	<b>79</b>	<b>898</b>	<b>325</b>	<b>1026</b>	<b>256</b>	<b>32</b>	<b>-</b>	<b>80</b>	<b>-</b>
	<b>носивост</b>	...	...	...	...	...	...	...	...	...	...	...
обична (G)	број	10	12	70	872	189	713	126	-	-	-	-
	носивост	...	...	...	...	...	...	...	-	-	-	-
специјална са покретним станицама (H)	број	-	-	8	22	-	-	4	1	-	80	-
	носивост	-	-	...	...	-	-	...	...	-	...	-
специјална (T) са покр.кровом	број	-	-	-	4	136	313	126	31	-	-	-
	носивост	-	-	-	...	...	...	...	...	-	-	-
хладњаче (I)	број	-	-	1	-	-	-	-	-	-	-	-
	носивост	-	-	...	-	-	-	-	-	-	-	-
изотермичка	број	-	-	-	-	-	-	-	-	-	-	-
	носивост	-	-	-	-	-	-	-	-	-	-	-
раскладна	број	-	-	-	-	-	-	-	-	-	-	-
	носивост	-	-	-	-	-	-	-	-	-	-	-
за одржавање топлоте	број	-	-	-	-	-	-	-	-	-	-	-
	носивост	-	-	-	-	-	-	-	-	-	-	-
<b>Отворена кола</b>												
<b>2. свега</b>												
	<b>број</b>	<b>15</b>	<b>101</b>	<b>623</b>	<b>1816</b>	<b>246</b>	<b>942</b>	<b>773</b>	<b>33</b>	<b>2</b>	<b>0</b>	<b>0</b>
	<b>носивост</b>	...	...	...	...	...	...	...	...	...	...	...
обична (E)	број	2	97	597	1636	161	745	640	31	2	-	-
	носивост	...	...	...	...	...	...	...	...	...	...	...
обична (K) са ниским стр.	број	9	-	-	4	2	196	85	-	-	-	-
	носивост	...	-	-	...	...	...	...	-	-	-	-
обична (R) са обртним пост.	број	2	-	16	101	26	-	-	-	-	-	-
	носивост	...	-	...	...	...	-	-	-	-	-	-
плато (S)	број	2	4	-	40	50	1	4	2	-	-	-
	носивост	...	...	-	...	...	...	...	...	-	-	-
за превоз пут.аут.(L,Ddm)	број	-	-	10	35	7	-	44	-	-	-	-
	носивост	-	-	...	...	...	-	...	-	-	-	-
<b>Специјална кола</b>												
<b>3. свега</b>												
	<b>број</b>	<b>1</b>	<b>58</b>	<b>28</b>	<b>25</b>	<b>91</b>	<b>52</b>	<b>50</b>	<b>0</b>	<b>1</b>	<b>0</b>	<b>0</b>
	<b>носивост</b>	...	...	...	...	...	...	...	...	...	...	...
цистерне (Z)	број	1	58	15	23	62	51	50	-	-	-	-
	носивост	...	...	...	...	...	...	...	-	-	-	-
за прашкасте терете (Ue)	број	-	-	13	2	29	1	-	-	1	-	-
	носивост	-	-	...	...	...	...	-	-	...	-	-
<b>Кола за комб.транспорт</b>												
<b>4. свега</b>												
	<b>број</b>	<b>-</b>	<b>-</b>	<b>-</b>	<b>3</b>	<b>138</b>	<b>89</b>	<b>128</b>	<b>-</b>	<b>-</b>	<b>-</b>	<b>-</b>
	<b>носивост</b>	-	-	-	...	...	...	...	-	-	-	-
оспособљена за прев.конт.	број	-	-	-	3	138	89	128	-	-	-	-
	носивост	-	-	-	...	...	...	...	-	-	-	-
за превоз друмс.тер.аут.	број	-	-	-	-	-	-	-	-	-	-	-
	носивост	-	-	-	-	-	-	-	-	-	-	-
<b>5. Остала кола</b>												
	<b>број</b>	<b>-</b>	<b>11</b>	<b>70</b>	<b>-</b>	<b>47</b>	<b>138</b>	<b>90</b>	<b>59</b>	<b>4</b>	<b>-</b>	<b>-</b>
	<b>носивост</b>	-	...	...	...	...	...	...	...	...	-	-
<b>Кола другог власника</b>												
	<b>број</b>	...	...	...	...	...	...	...	...	...	...	...
	<b>носивост</b>	...	...	...	...	...	...	...	...	...	...	...

<sup>1)</sup> Односи се на власништво железнице, без кола за службене сврхе.

2-9. Набављена превозна средства у току посматране године, 2007. <sup>1)</sup>

		Укупно			Укупно			Укупно
Локомотиве - укупно	број снага, kW	- -	Путнички колски парк		- -	Теретни колски парк		- -
Дизел	број снага, kW	- -	Путничка кола		- -	Обична Хладњаче		- -
Електричне	број снага, kW	- -	Кушет кола		- -	Остала		- -
Парне	број снага, kW	- -	Кола за ручавање		- -	Отворена и плато кола		- -
Моторни возови	број снага, kW	- -	Кола за спавање		- -	Обична Специјална Остала		- -
			Кола моторних возова		-	Остала кола		-

<sup>1)</sup> Односи се на нова купљена средства и осталу набавку.

## 2-10. Експлоатација вучних средстава, 2007.

	Укупно	Електрична вуча			Дизел вуча				Парна вуча
		свега	локомо- тине	моторни возови	свега	локомо- тине	моторни возови	шино- буси	
Локомотивски километри, хил.	28486	21079	14606	6473	7395	4525	1526	1344	12
Возова за превоз путника	17104	13102	6643	6459	3991	1133	1514	1344	11
Возова за превоз робе	8659	6890	6890	-	1769	1769	-	-	-
При запреси и потискивању	71	54	54	-	17	17	-	-	-
Возова за превоз путника	2	2	2	-	-	-	-	-	-
Возова за превоз робе	69	52	52	-	17	17	-	-	-
Споредни локомот. километри	2652	1033	1019	14	1618	1606	12	-	1
Бруто-тонски километри, мил.	11356	9485	8658	827	1869	1732	91	46	2
Возова за превоз путника	2787	2470	1643	827	315	178	91	46	2
Возова за превоз робе	8569	7015	7015	-	1554	1554	-	-	-
Возни километри, хил.	25763	19992	13533	6459	5760	2902	1514	1344	11
Возова за превоз путника	17104	13102	6643	6459	3991	1133	1514	1344	11
Возова за превоз робе	8659	6890	6890	-	1769	1769	-	-	-

## 2-11. Превоз путника, 2007.

	Укупно	Унутрашњи	Међународни превоз				
			свега	отпутовали	приспели	у транзиту	малогранични
Превезени путници, хил.	5974	4861	1113	594	464	40	15
1. разред	25	7	18	8	9	1	-
2. разред	5949	4854	1095	586	455	39	15
Путнички километри, хил.	687002	365241	321761	174682	123707	23050	322
1. разред	6899	1445	5454	2467	2214	773	-
2. разред	680103	363796	316307	172215	121493	22277	322

\* Мање од хиљаду.

## 2-12. Превоз робе 2007.

	Укупно	Унутрашњи превоз	Међународни превоз			
			свега	извоз	увоз	транзит
Превезена роба, хил. тона	14902	3613	11289	2557	3611	5121
Тонски километри, мил.	4551	577	3974	646	679	2649



## 2-13. Превоз путника и робе, по месецима, 2007.

	Путници		Роба	
	превезени путници, хиљ.	путнички километри, хиљ.	превезена роба, хиљ. тона	тонски километри, хиљ.
<b>Укупно</b>	<b>5974</b>	<b>687002</b>	<b>14902</b>	<b>4551463</b>
Унутрашњи превоз	4861	365241	3613	577682
Међународни превоз	1113	321761	11289	3973781
Отпремљени / Извоз	594	174682	2557	645513
Приспели / Увоз	464	123707	3611	679420
Транзит	40	23050	5121	2648848
Малогранични	15	322	-	-
Јануар	450	43182	1385	411780
Фебруар	406	35893	1326	389255
Март	487	42680	1288	388054
Април	493	48553	1295	388855
Мај	534	51288	1278	388287
Јун	536	67868	1258	376681
Јул	536	75779	1229	371687
Август	670	121380	1244	380242
Септембар	498	56191	1148	361520
Октобар	497	51770	1178	373288
Новембар	435	45417	1094	341416
Децембар	432	47001	1179	380398

2

## 2-14. Превоз путника и робе, по растојањима, 2007.

	Путници у унутрашњем превозу			Роба	
	превезени путници, хиљ.	путнички километри, хиљ.		превезена роба, хиљ. тона	тонски километри, хиљ.
<b>Укупно</b>	<b>4861</b>	<b>365241</b>	<b>Укупно</b>	<b>14902</b>	<b>4551463</b>
До 20 km	1013	14210	До 24 km	1155	9756
21-50	1590	59034	25-50	220	8321
51-100	1164	90584	51-100	1179	97060
101-300	958	153126	101-300	6126	1277304
301-400	114	38582	301-400	1162	406393
401-500	19	8353	401-500	1127	527334
501-700	3	1352	501-700	3933	2225295
Преко 700 km	-	-	Преко 700 km	-	-

## 2-15. Превоз путника и робе, по земљама, 2007.

	Путници, хиљ.					Роба, хиљ. тона		
	укупно	отпутовали	приспели	транзит		укупно	утоварена	истоварена
<b>Укупно</b>	<b>1098307</b>	<b>594074</b>	<b>463661</b>	<b>40572</b>	<b>Укупно</b>	<b>5622253</b>	<b>2475213</b>	<b>3147040</b>
Црна Гора	667113	399011	267953	149	Црна Гора	738808	543078	195730
Аустрија	22559	12533	8284	1742	Аустрија	172634	42956	129678
Бугарска	29680	13196	12253	4231	Бугарска	454203	218524	235679
Б и Х	7022	1662	5321	39	Б и Х	712956	123099	589857
Грчка	14647	7112	6566	969	Грчка	104426	80456	23970
Италија	59	-	53	6	Италија	237971	193763	44208
Мађарска	84597	40400	42861	1336	Мађарска	920131	260194	659937
Македонија	48471	15347	28089	5035	Македонија	280059	231164	48895
Немачка	6650	1462	2225	2963	Немачка	76225	42278	33947
Пољска	1453	610	597	246	Пољска	35452	15960	19492
Румунија	23137	8953	10017	4167	Румунија	372663	120691	251972
Русија	1284	375	908	1	Русија	-	-	-
Словачка	1835	716	956	163	Словачка	342962	35171	307791
Словенија	38746	18093	18228	2425	Словенија	298538	185859	112679
Украјина	4405	2412	1989	4	Украјина	3525	970	2555
Француска	138	59	67	12	Француска	8113	4002	4111
Хрватска	126477	70061	53154	3262	Хрватска	688502	260983	427519
Швајцарска	4039	359	1698	1982	Швајцарска	4118	1152	2966
Чешка	2704	498	1352	854	Чешка	64203	31345	32858
Остале земље	13291	1215	1090	10986	Остале земље	106765	83569	23196

## 2-16. Превезена роба, по врсти саобраћаја и врсти робе, 2007.

	Превезена роба, t					
	укупно	унутрашњи превоз	међународни превоз			
			свега	извоз	увоз	транзит – директни
<b>С В Е Г А : ( колске и комадне )</b>	<b>14902436</b>	<b>3613278</b>	<b>11289158</b>	<b>2556344</b>	<b>3611444</b>	<b>5121370</b>
<b>Колске пошилике – укупно</b>	<b>14901834</b>	<b>3613245</b>	<b>11288589</b>	<b>2555792</b>	<b>3611427</b>	<b>5121370</b>
<b>Пољопривредни производи и живе животиње</b>	355434	41855	313579	83879	26883	202817
Живе животиње	-	-	-	-	-	-
Житарице	254589	7976	246613	75542	24854	146217
Кромпир	-	-	-	-	-	-
Остало поврће, свеже и смтзнуто, свеже воће	6735	13	6722	160	891	5671
Тканине, текстилни производи и вештачка влакна	29349	270	29079	55	469	28555
Дрво и плута	60708	30323	30385	7397	614	22374
Шећерна репа	3998	3273	725	725	-	-
Остали сирови биљни и животињски материјали	55	-	55	-	55	-
<b>Прехрамбени производи и храна за стоку</b>	411243	877	410366	210342	49860	150164
Шећер	138244	70	138174	97244	18158	22772
Пића	68865	-	68865	1051	1825	65989
Кафа и зачини	98	-	98	-	-	98
Лако кварљиви прехрамбени производи	9066	-	9066	-	-	9066
Трајни прехрамбени производи, хмељ	32286	702	31584	8688	499	22397
Животињска храна и отпади прехр. производа	91120	35	91085	75341	6532	9212
Семе, уља и масноће	71564	70	71494	28018	22846	20630
<b>Чврста минерална горива</b>	2271752	1026846	1244906	77695	1047477	119734
Угаљ	95456	55113	40343	1544	18788	20011
Лигнит и тресет	1107733	971001	136732	75609	52409	8714
Кокс	1068563	732	1067831	542	976280	91009
<b>Сирова нафта и нафтни производи</b>	1023799	315031	708768	139297	455447	114024
Сирова нафта	2751	-	2751	-	2751	-
Деривати нафте	431240	206483	224757	78084	145079	1594
Гасови, течни и под притиском	587629	108548	479081	61213	307135	110733
Нафтни производи који не служе као гориво	2179	-	2179	-	482	1697
<b>Руде и метални отпад</b>	1573038	209807	1363231	467479	362017	533735
Гвоздена руда	1176750	173982	1002768	444995	282238	275535
Обојени метали и отпад	396288	35825	360463	22484	79779	258200
Гвоздени и челични отпад и прашина	-	-	-	-	-	-
<b>Метални производи</b>	1951620	13458	1938162	798950	355054	784158
Сирово гвожђе, гвоздене легуре, непроч. челик	1660396	11398	1648998	792923	218916	637159
Полупроизводи од ваљаног челика	-	-	-	-	-	-
Лимови, жица, материјал за железничке пруге	187043	1726	185317	1448	45673	138196
Челични лим, плоче, обручи и траке	-	-	-	-	-	-
Гвоздени и челични одливици и откивци	-	-	-	-	-	-
Обојени метали	104181	334	103847	4579	90465	8803
<b>Сирови и прерађ. минерали, грађев. материјал</b>	1371065	758171	612894	159043	208538	245313
Песак, шљунак, глина, шљака	621002	566000	55002	32373	21392	1237
Со, пирити, сумпор	362540	185223	177317	16591	135551	25175
Остали камен, земља, минерали	-	-	-	-	-	-
Цемент, креч	110500	570	109930	47381	2019	60530
Гипс у праху	-	-	-	-	-	-
Остали произведени грађевински материјал	277023	6378	270645	62698	49576	158371
<b>Ђубрива</b>	220168	3788	216380	8604	191514	16262
Природна ђубрива	-	-	-	-	-	-
Вештачка ђубрива	220168	3788	216380	8604	191514	16262
<b>Хемијски производи</b>	774615	115449	659166	200435	88046	370685
Базни хемијски производи	660815	114567	546248	198326	78346	269576
Алуминијски оксиди и хидроксид	-	-	-	-	-	-
Деривати угља	6939	361	6578	332	660	5586
Папирна маса и папирни отпади	26295	19	26276	-	6203	20073
Остали хемијски производи	80566	502	80064	1777	2837	75450
<b>Машине, транспортни уређаји, готови производи</b>	4949100	1127963	3821137	410068	826591	2584478
Транспортни уређаји	184961	33944	151017	21669	20773	108575
Трактори, пољопривредне машине и уређаји	-	-	-	-	-	-
Остали уређ. апарати, прикључ. мотори, делови	118010	1240	116770	6002	4880	105888
Метални производи	123616	4526	119090	12439	13290	93361
Стакло, произв. од стакла, керамичарски произв.	142828	901	141927	12231	32477	97219
Кожа, тканине, одећа	1715	-	1715	41	-	1674
Остали готови производи	1165036	1402	1163634	599	218802	944233
Празни контенери, празна друмска теретна возила	218662	43186	175476	14919	3305	157252
Остали производи	2994272	1042764	1951508	342168	533064	1076276
<b>Комадне пошилике - укупно</b>	602	33	569	552	17	-
Денчане пошилике	20	3	17	-	17	-
Експресне пошилике	582	30	552	552	-	-

## 2-17. Превезена роба, по врсти саобраћаја и врсти робе, 2007.

	Тонски километри					
	укупно	унутрашњи превоз	међународни превоз			
			свега	извоз	увоз	транзит – директни
<b>С В Е Г А : ( колске и комадне )</b>	<b>4551462907</b>	<b>577681563</b>	<b>3973781344</b>	<b>645512610</b>	<b>679419180</b>	<b>2648849554</b>
<b>Колске пошिल्ке – укупно</b>	4551267402	577676102	3973591300	645328278	679413468	2648849554
Пољопривредни производи и живе животиње	161333231	9905887	151427344	25325892	8818655	117282797
Живе животиње	-	-	-	-	-	-
Житарце	120728390	1957577	118770813	24135524	8328601	86306688
Кромпир	-	-	-	-	-	-
Остало поврће, свеже и смтзнуто, свеже воће	3302448	5145	3297303	1279	124896	3171128
Тканине, текст. производи и вештачка влакна	15916124	67813	15848311	11287	138248	15698776
Дрво и плута	20750135	7610247	13139888	816544	217139	12106205
Шећерна репа	626363	265105	361258	361258	-	-
Остали сирови биљни и живот. материјали	9771	-	9771	-	9771	-
<b>Прехрамбени производи и храна за стоку</b>	146096490	156109	145940381	60249755	6913341	78777285
Шећер	48589692	2364	48587328	34747061	2760668	11079599
Пића	36503431	-	36503431	230206	266921	36006304
Кафа и зачини	56284	-	56284	-	-	56284
Лако кварљиви прехрамбени производи	5157999	-	5157999	-	-	5157999
Трајни прехрамбени производи, хмељ	14920810	138307	14782503	1884957	225932	12671614
Животињска храна и отпади прехр. производа	23478552	9628	23468924	17785801	701534	4981589
Семе, угља и масноће	17389722	5810	17383912	5601730	2958286	8823896
<b>Чврста минерална горива</b>	514332515	169674765	344657750	32335943	250335281	61986526
Угаљ	21396015	9171224	12224791	366851	3136576	8721364
Лигнит и тресет	209422391	160435696	48986695	31939368	12084414	4962913
Кокс	283514109	67845	283446264	29724	235114291	48302249
<b>Сирова нафта и нафтни производи</b>	215201521	55888102	159313419	29549449	74859559	54904411
Сирова нафта	523041	-	523041	-	523041	-
Деривати нафте	82859461	40041550	42817911	16696590	25387912	733409
Гасови, течни и под притиском	131163687	15846552	115317135	12852859	48873310	53590966
Нафтни производи који не служе као гориво	655332	-	655332	-	75296	580036
<b>Руде и метални отпад</b>	398689999	27274280	371415719	131611969	18512877	221290873
Гвоздена руда	241770635	25306110	216464525	123091744	5430040	87942741
Обојени метали и отпад	156919364	1968170	154951194	8520225	13082837	133348132
Гвоздени и челични отпад и прашина	-	-	-	-	-	-
<b>Метални производи</b>	671016846	1389186	669627660	197678268	84188574	387760818
Сирово гвозђе, гвоздене легуре, непроч. челик	572321698	1111920	571209778	195033910	57572525	318603343
Полупроизводи од ваљаног челика	-	-	-	-	-	-
Лимови, жица, материјал за железничке пруге	73605448	242534	73362914	608462	8467264	64287188
Челични лим, плоче, обручи и траке	-	-	-	-	-	-
Гвоздени и челични одливци и откивци	-	-	-	-	-	-
Обојени метали	25089700	34732	25054968	2035896	18148785	4870287
Сирови и прерађ. минерали, грађев. материјал	279859715	113572759	166286956	32931177	21984891	111370888
Песак, шљунак, глина, шљака	87911219	77022053	10889166	6471552	3786249	631365
Со, пирити, сумпор	65408705	35166897	30241808	7024133	9696408	13521267
Остали камен, земља, минерали	-	-	-	-	-	-
Цемент, креч	24274415	83257	24191158	6555115	547064	17088979
Гипс у праху	-	-	-	-	-	-
Остали произведени грађевински материјал	102265376	1300552	100964824	12880377	7955170	80129277
<b>Ђубрива</b>	30466791	751523	29715268	2852154	18327403	8535711
Природна ђубрива	-	-	-	-	-	-
Вештачка ђубрива	30466791	751523	29715268	2852154	18327403	8535711
<b>Хемијски производи</b>	270900639	13246306	257654333	54092532	15113422	188448379
Базни хемијски производи	213117404	13046333	200071071	53752435	13496641	132821995
Алуминијски оксиди и хидроксид	-	-	-	-	-	-
Деривати угља	3209325	118818	3090507	2325	145036	2943146
Папирна маса и папирни отпади	12154208	3079	12151129	-	890937	11260192
Остали хемијски производи	42419702	78076	42341626	337772	580808	41423046
<b>Машине, трансп. уређаји, готови производи</b>	1863369655	185817185	1677552470	78701139	180359465	1418491866
Транспортни уређаји	71669609	4059108	67610501	5736668	4997542	56876291
Трактори, пољопривредне машине и уређаји	-	-	-	-	-	-
Остали уређ. апарати, прик. мотори, делови	61185668	237067	60948601	1539035	982569	58426997
Метални производи	54338422	524422	53814000	663315	2454969	50695716
Стакло, произв. од стакла, керамич. производи	67250543	152482	67098061	2934165	11989900	52173996
Кожа, тканине, одећа	927795	-	927795	17071	-	910724
Остали готови производи	563090356	243743	562846613	135361	37136475	525574777
Празни контејнери, празна друмска тер. возила	106459303	11439518	95019785	2186156	856050	91977579
Остали производи	188635	4303	184332	184332	-	-
<b>Комадне пошिल्ке - укупно</b>	938447959	169160845	769287114	65489368	121941960	581855786
Денчане пошिल्ке	195505	5461	190044	184332	5712	-
Експресне пошिल्ке	6870	1158	5712	-	5712	-

2

## 2-18. Извоз робе, по земљама истовара и врсти робе, 2007.

Врсте ствари	ТОНЕ											
	Укупно	Албанија	Аустрија	БиХ	Бугарска	Чешка	Немачка	Фран- цуска	Грчка	Италија	Мађар- ска	Маке- донија
1	2	3	4	5	6	7	8	9	10	11	12	13
<b>УКУПНО I+II</b>	<b>2475764</b>	<b>74888</b>	<b>42956</b>	<b>123099</b>	<b>218524</b>	<b>31345</b>	<b>42278</b>	<b>4002</b>	<b>80456</b>	<b>193763</b>	<b>260194</b>	<b>231164</b>
<b>КОЛСКЕ ПОШИЉКЕ</b>												
<b>СВЕГА I</b>	<b>2475213</b>	<b>74888</b>	<b>42956</b>	<b>123099</b>	<b>218524</b>	<b>31345</b>	<b>42278</b>	<b>4002</b>	<b>80456</b>	<b>193763</b>	<b>260194</b>	<b>231164</b>
Житарице	75542	14235	-	-	-	-	-	-	-	2263	-	7942
Поврће и воће, свеже, смрзнуто	160	-	-	-	-	-	-	-	-	-	160	-
Остали произв. биљ. и жив. порекла	183050	146	-	-	2018	-	-	3742	56868	84541	12341	2982
Репа и шећерна трска	725	-	-	-	-	-	-	-	-	-	-	675
Живе животиње	-	-	-	-	-	-	-	-	-	-	-	-
Прехранбени производи, пића, дуван	106983	105	-	-	2018	-	-	3742	50974	27340	12341	2307
Остали непрехранб. произв., сточ. храна	75341	40	-	-	-	-	-	-	5894	57201	-	-
Семе и плод.уљни и др.инд. биљке	28018	-	-	203	-	-	-	-	3229	-	-	7148
Дрво и плута	7396	-	105	466	3451	-	-	-	-	-	-	531
Ђубрива, хемијска и природна	8604	-	-	-	-	-	-	-	-	-	-	5033
Неметални минерали сирови	48964	122	-	-	26058	-	-	-	-	-	-	10969
Руде и конц. гвожђа, згура и мет. пепео	430985	59470	48	80990	61755	93	128	-	4421	1301	88	90011
Руде и конц.об. метала, згура и мет. пепео	22484	51	-	50	20034	-	-	-	502	-	-	-
Сировине и материјали остали	55	-	-	-	-	-	-	-	-	-	-	-
Текстилне матер., кожа, крзно, каучук, гума	55	-	-	-	-	-	-	-	-	-	-	-
Папирна маса	-	-	-	-	-	-	-	-	-	-	-	-
Угаљ и кокс, згура и пепео остали	76114	74	-	-	46	-	-	-	-	-	-	64373
Нафта и деривати, природни гасови	139121	-	-	7835	42	-	145	-	-	-	60765	-
Нафта сирова	-	-	-	-	-	-	-	-	-	-	-	-
Нафтни деривати, гас	139121	-	-	7835	42	-	145	-	-	-	60765	-
Катрани и смоле	-	-	-	-	-	-	-	-	-	-	-	-
Хем. матер. базне и дерив. хем.материја	200102	-	31103	4156	3713	15623	-	-	-	-	58696	1061
Производи од неметалних минерала	121327	654	-	1768	67977	-	-	-	-	-	1076	-
Грађевински материјал	109096	-	-	1768	57862	-	-	-	-	-	-	-
Керамика, порцелан, стакло	12231	654	-	-	10115	-	-	-	-	-	1076	-
Производи металургије	746576	32	7046	26453	23612	15146	34182	-	11483	88806	26195	40437
Метални производи	1928	-	-	70	1429	-	-	-	-	-	-	23
Машине и уређаји, транспортна средства	27670	22	259	263	559	169	727	57	143	1173	5164	329
Разни производи, индуст. и занатски	641	41	0	-	166	-	178	-	-	-	-	190
Остала роба	8332	-	-	-	-	-	-	-	-	8304	19	-
Специјалне трансакције	-	-	-	-	-	-	-	-	-	-	-	-
Превоз за потребе ЈЖ (режијски превоз)	-	-	-	-	-	-	-	-	-	-	-	-
Кола корисника превоза празна	325518	43	4395	844	7657	314	6918	204	1939	6586	94954	134
Контенери	22625	-	-	-	8	-	-	-	1871	789	736	-
Товарени	7734	-	-	-	-	-	-	-	228	665	656	-
Празни	14891	-	-	-	8	-	-	-	1643	125	81	-
<b>КОМАДНЕ ПОШИЉКЕ</b>												
<b>СВЕГА II</b>	<b>551</b>	<b>-</b>	<b>-</b>	<b>-</b>	<b>-</b>	<b>-</b>	<b>-</b>	<b>-</b>	<b>-</b>	<b>-</b>	<b>-</b>	<b>-</b>
Деңчане пошиљке	-	-	-	-	-	-	-	-	-	-	-	-
Експресне пошиљке	551	-	-	-	-	-	-	-	-	-	-	-

Подаци из ове табеле (за разлику од табела 12, 13 и 16) обухватају само директан извоз

## 2-18. Извоз робе, по земљама истовара и врсти робе, 2007. (наставак)

Врсте ствари	ТОНЕ												
	Пољска	Румунија	Русија	Словачка	Словенија	Хрватска	Шпанија	Швајцарска	Турска	Украјина	Велика Британија	Црна Гора	Остале
1	14	15	16	17	18	19	20	21	22	23	24	25	26
<b>УКУПНО I+II</b>	<b>15960</b>	<b>120691</b>	<b>-</b>	<b>35171</b>	<b>185859</b>	<b>260983</b>	<b>-</b>	<b>1152</b>	<b>5400</b>	<b>970</b>	<b>-</b>	<b>543629</b>	<b>3282</b>
<b>КОЛСКЕ ПОШИЉКЕ</b>													
<b>СВЕГА I</b>	<b>15960</b>	<b>120691</b>	<b>-</b>	<b>35171</b>	<b>185859</b>	<b>260983</b>	<b>-</b>	<b>1152</b>	<b>5400</b>	<b>970</b>	<b>-</b>	<b>543078</b>	<b>3282</b>
Житарице	-	440	-	-	744	23224	-	-	-	-	-	26695	-
Поврће и воће, свеже, смрзнуто	-	-	-	-	-	-	-	-	-	-	-	-	-
Остали произв. биль. и жив. порекла	-	5298	-	-	-	8533	-	-	4936	-	-	1597	50
Репа и шећерна трска	-	-	-	-	-	51	-	-	-	-	-	-	-
Живе животиње	-	-	-	-	-	-	-	-	-	-	-	-	-
Прехранбени производи, пића, дуван	-	5298	-	-	-	1212	-	-	-	-	-	1597	50
Остали непрехранб. произв., сточ. храна	-	-	-	-	-	7270	-	-	4936	-	-	-	-
Семе и плод.уљни и др.инд. бильке	1810	600	-	-	5784	9244	-	-	-	-	-	-	-
Дрво и плута	-	-	-	-	1347	1393	-	-	103	-	-	-	-
Ћубрива, хемијска и природна	-	1300	-	-	2220	-	-	-	-	-	-	51	-
Неметални минерали сирови	-	-	-	-	-	5099	-	-	-	-	-	6716	-
Руде и конц. гвожђа, згура и мет. пепео	-	113	-	-	1036	3246	-	-	-	-	-	128196	88
Руде и конц.об. метала, згура и мет. пепео	-	-	-	-	-	-	-	-	-	-	-	1848	-
Сировине и материјали остали	-	-	-	-	55	-	-	-	-	-	-	-	-
Текстилне матер., кожа, крзно, каучук, гума	-	-	-	-	55	-	-	-	-	-	-	-	-
Папирна маса	-	-	-	-	-	-	-	-	-	-	-	-	-
Угаљ и кокс, згура и пепео остали	-	-	-	-	-	-	-	-	-	-	-	11621	-
Нафта и деривати, природни гасови	-	20822	-	8080	2297	4383	-	-	-	-	-	34754	-
Нафта сирова	-	-	-	-	-	-	-	-	-	-	-	-	-
Нафтни деривати, гас	-	20822	-	8080	2297	4383	-	-	-	-	-	34754	-
Катрани и смоле	-	-	-	-	-	-	-	-	-	-	-	-	-
Хем. матер. базне и дерив. хем.материја	5469	653	-	495	-	-	-	-	-	-	-	79133	-
Производи од неметалних минерала	-	2409	-	-	36653	70	-	-	-	-	-	10720	-
Грађевински материјал	-	2409	-	-	36653	-	-	-	-	-	-	10404	-
Керамика, порцелан, стакло	-	-	-	-	-	70	-	-	-	-	-	316	-
Производи металургије	6373	36564	-	11287	116808	70356	-	-	-	-	-	229861	1934
Метални производи	-	-	-	12	39	-	-	-	-	-	-	354	-
Машине и уређаји, транспортна средства	2113	378	-	6989	1152	1149	-	62	360	-	-	6091	511
Разни производи, индуст. и занатски	-	-	-	-	-	-	-	-	-	-	-	65	-
Остала роба	-	-	-	-	-	9	-	-	-	-	-	-	-
Специјалне трансакције	-	-	-	-	-	-	-	-	-	-	-	-	-
Превоз за потребе ЈЖ (режијски превоз)	-	-	-	-	-	-	-	-	-	-	-	-	-
Кола корисника превоза празна	194	52114	-	8309	12406	125750	-	1089	-	970	-	-	698
Контенери	-	-	-	-	5317	8528	-	-	-	-	-	5376	-
Товарени	-	-	-	-	311	830	-	-	-	-	-	5044	-
Празни	-	-	-	-	5006	7698	-	-	-	-	-	332	-
<b>КОМАДНЕ ПОШИЉКЕ</b>													
<b>СВЕГА II</b>	<b>-</b>	<b>-</b>	<b>-</b>	<b>-</b>	<b>-</b>	<b>-</b>	<b>-</b>	<b>-</b>	<b>-</b>	<b>-</b>	<b>-</b>	<b>551</b>	<b>-</b>
Денчане поштиљке	-	-	-	-	-	-	-	-	-	-	-	-	-
Експресне поштиљке	-	-	-	-	-	-	-	-	-	-	-	551	-

Подаци из ове табеле (за разлику од табела 12, 13 и 16) обухватају само директан извоз

## 2-19. Увоз робе по земљама истовара и врсти робе, 2007.

Врсте ствари	ТОНЕ											
	Укупно	Албанија	Аустрија	БиХ	Бугарска	Чешка	Немачка	Француска	Грчка	Италија	Мађарска	Македонија
1	2	3	4	5	6	7	8	9	10	11	12	13
<b>УКУПНО I+II</b>	<b>3147058</b>	<b>-</b>	<b>129678</b>	<b>589857</b>	<b>235679</b>	<b>32858</b>	<b>33947</b>	<b>4111</b>	<b>23970</b>	<b>44208</b>	<b>659937</b>	<b>48895</b>
<b>КОЛСКЕ ПОШИЉКЕ</b>												
<b>СВЕГА I</b>	<b>3147040</b>	<b>-</b>	<b>129678</b>	<b>589857</b>	<b>235679</b>	<b>32858</b>	<b>33947</b>	<b>4111</b>	<b>23970</b>	<b>44208</b>	<b>659937</b>	<b>48895</b>
Житарице	24854	-	-	-	1413	-	-	-	-	-	18891	-
Поврће и воће, свеже, смрзнуто	891	-	-	-	476	-	-	-	-	-	414	-
Остали произв. биль. и жив. порекла	26816	-	-	-	49	450	700	1288	23	-	4766	100
Рела и шећерна трска	-	-	-	-	-	-	-	-	-	-	-	-
Живе животиње	-	-	-	-	-	-	-	-	-	-	-	-
Прехранбени производи, пића, дуван	20332	-	-	-	49	450	-	1288	23	-	4166	100
Остали непрехранб. произв., сточ. храна	6485	-	-	-	-	-	700	-	-	-	600	-
Семе и плод.уљни и др.инд. бильке	22847	-	-	-	-	-	-	-	30	-	1147	-
Дрво и плута	614	-	-	-	-	-	-	-	-	-	425	-
Ђубрива, хемијска и природна	189955	-	-	1694	241	-	-	-	-	-	100819	-
Неметални минерали сирови	155205	-	6408	7040	11290	1250	250	-	-	1667	472	-
Руде и конц. гвожђа, згура и мет. пепео	15393	-	-	1705	-	-	-	-	-	-	4692	-
Руде и конц.об. метала, згура и мет. пепео	50883	-	-	-	49684	-	-	-	-	-	-	-
Сировине и материјали остали	10378	-	336	-	469	-	-	-	-	400	5359	-
Текстилне матер., кожа, крзно, каучук, гума	6726	-	336	-	469	-	-	-	-	400	1707	-
Папирна маса	3652	-	-	-	-	-	-	-	-	-	3652	-
Угаљ и кокс, згура и пепео остали	945134	-	-	542114	86365	79	-	-	-	-	192880	-
Нафта и деривати, природни гасови	413011	-	-	881	2624	435	10815	-	2279	8719	111822	-
Нафта сирова	2751	-	-	-	573	-	-	-	513	-	-	-
Нафтни деривати, гас	410260	-	-	881	2051	435	10815	-	1766	8719	111822	-
Катрани и смоле	610	-	-	-	24	-	111	-	-	-	475	-
Хем. матер. базне и дерив. хем.материја	76797	-	11704	1918	8839	1077	305	2205	1	16	31009	-
Производи од неметалних минерала	83587	-	34812	-	23555	621	-	-	28	1041	261	-
Грађевински материјал	51480	-	34350	-	49	-	-	-	-	172	44	-
Керамика, порцелан, стакло	32107	-	462	-	23507	621	-	-	28	869	217	-
Производи металургије	348763	-	7914	11948	40938	2705	1001	515	2	228	21405	26858
Метални производи	13028	-	10	143	124	985	-	-	79	736	4935	1682
Машине и уређаји, транспортна средства	23259	-	1044	1283	305	935	79	-	-	4243	1433	145
Разни производи, индуст. и занатски	216756	-	53537	1732	833	11268	17718	-	-	92	79572	51
Остала роба	2414	-	-	-	-	-	-	-	-	2353	42	-
Специјалне трансакције	3712	-	392	-	-	-	10	-	-	264	-	-
Превоз за потребе ЈЖ (режијски превоз)	-	-	-	-	-	-	-	-	-	-	-	-
Кола корисника превоза празна	377904	-	13521	19399	8394	13053	2958	103	4475	20791	78464	20058
Контејнери	144229	-	-	-	56	-	-	-	17053	3657	654	-
Товарени	141709	-	-	-	56	-	-	-	17053	2200	433	-
Празни	2519	-	-	-	-	-	-	-	-	1456	221	-
<b>КОМАДНЕ ПОШИЉКЕ</b>												
<b>СВЕГА II</b>	<b>17</b>	<b>-</b>	<b>-</b>	<b>-</b>	<b>-</b>	<b>-</b>	<b>-</b>	<b>-</b>	<b>-</b>	<b>-</b>	<b>-</b>	<b>-</b>
Денчане пошилије	17	-	-	-	-	-	-	-	-	-	-	-
Експресне пошилије	-	-	-	-	-	-	-	-	-	-	-	-

Подаци из ове табеле (за разлику од табела 12, 13 и 16) обухватају само директан увоз

## 2-19. Увоз робе по земљама истовара и врсти робе, 2007. (наставак)

Врсте ствари	ТОНЕ												
	Пољска	Румунија	Русија	Словачка	Словенија	Хрватска	Шпанија	Швајцарска	Турска	Украјина	Велика Британија	Црна Гора	Остале
1	14	15	16	17	18	19	20	21	22	23	24	25	26
<b>УКУПНО I+II</b>	<b>19492</b>	<b>251972</b>	<b>-</b>	<b>307791</b>	<b>112679</b>	<b>427519</b>	<b>-</b>	<b>2966</b>	<b>-</b>	<b>2555</b>	<b>-</b>	<b>195748</b>	<b>23196</b>
<b>КОЛСКЕ ПОШИЉКЕ</b>													
<b>СВЕГА I</b>	<b>19492</b>	<b>251972</b>	<b>-</b>	<b>307791</b>	<b>112679</b>	<b>427519</b>	<b>-</b>	<b>2966</b>	<b>-</b>	<b>2555</b>	<b>-</b>	<b>195730</b>	<b>23196</b>
Житарице	-	-	-	-	-	4550	-	-	-	-	-	-	-
Поврће и воће, свеже, смрзнуто	-	-	-	-	-	-	-	-	-	-	-	-	-
Остали произв. биљ. и жив. порекла	-	5158	-	488	53	9584	-	-	-	-	-	4157	-
Репа и шећерна трска	-	-	-	-	-	-	-	-	-	-	-	-	-
Живе животиње	-	-	-	-	-	-	-	-	-	-	-	-	-
Прехранбени производи, пића, дуван	-	-	-	488	26	9584	-	-	-	-	-	4157	-
Остали непрехранб. произв., сточ. храна	-	5158	-	-	26	-	-	-	-	-	-	-	-
Семе и плод, уљни и др. инд. биљке	-	7414	-	-	-	14255	-	-	-	-	-	-	-
Дрво и плута	-	-	-	46	91	52	-	-	-	-	-	-	-
Ћубрива, хемијска и природна	-	16361	-	-	520	70320	-	-	-	-	-	-	-
Неметални минерали сирови	-	111294	-	4683	95	8956	-	-	-	-	-	1799	-
Руде и конц. гвожђа, згура и мет. пепео	-	2216	-	6591	-	-	-	-	-	-	-	189	-
Руде и конц. об. метала, згура и мет. пепео	-	1162	-	-	-	37	-	-	-	-	-	-	-
Сировине и материјали остали	-	-	-	-	3760	-	-	-	-	-	-	-	55
Текстилне матер., кожа, крзно, каучук, гума	-	-	-	-	3760	-	-	-	-	-	-	-	55
Папирна маса	-	-	-	-	-	-	-	-	-	-	-	-	-
Угаљ и кокс, згура и пепео остали	-	50	-	123647	-	-	-	-	-	-	-	-	-
Нафта и деривати, природни гасови	-	60359	-	1506	-	208746	-	2966	-	-	-	-	1858
Нафта сирова	-	-	-	-	-	1666	-	-	-	-	-	-	-
Нафтни деривати, гас	-	60359	-	1506	-	207081	-	2966	-	-	-	-	1858
Катрани и смоле	-	-	-	-	-	-	-	-	-	-	-	-	-
Хем. матер. базне и дерив. хем. материја	-	18307	-	70	159	-	-	-	-	-	-	865	321
Производи од неметалних минерала	12151	801	-	2718	3901	3700	-	-	-	-	-	-	-
Грађевински материјал	12151	-	-	2019	205	2492	-	-	-	-	-	-	-
Керамика, порцелан, стакло	-	801	-	699	3695	1208	-	-	-	-	-	-	-
Производи металургије	-	8482	-	159486	2906	122	-	-	-	-	-	64142	111
Метални производи	4	1067	-	132	2096	922	-	-	-	-	-	114	-
Машине и уређаји, транспортна средства	1458	2986	-	1271	1103	1677	-	-	-	-	-	5296	-
Разни производи, индуст. и занатски	-	976	-	749	20184	9230	-	-	-	-	-	39	20774
Остала роба	-	-	-	-	-	-	-	-	-	-	-	20	-
Специјалне трансакције	-	-	-	-	3046	1	-	-	-	-	-	-	-
Превоз за потребе ЈЖ (режијски превоз)	-	-	-	-	-	-	-	-	-	-	-	-	-
Кола корисника превоза празна	5880	15339	-	6406	24954	27697	-	-	-	2555	-	113782	76
Контенери	-	-	-	-	49812	67670	-	-	-	-	-	5327	-
Товарени	-	-	-	-	49724	67585	-	-	-	-	-	4657	-
Празни	-	-	-	-	87	85	-	-	-	-	-	670	-
<b>КОМАДНЕ ПОШИЉКЕ</b>													
<b>СВЕГА II</b>	<b>-</b>	<b>-</b>	<b>-</b>	<b>-</b>	<b>-</b>	<b>-</b>	<b>-</b>	<b>-</b>	<b>-</b>	<b>-</b>	<b>-</b>	<b>17</b>	<b>-</b>
Денчане пошиљке	-	-	-	-	-	-	-	-	-	-	-	17	-
Експресне пошиљке	-	-	-	-	-	-	-	-	-	-	-	-	-

Подаци из ове табеле (за разлику од табела 12, 13 и 16) обухватају само директан увоз

## 2-20. Транзит робе по земљама утовара и истовара, 2007.

Из земље За земљу	Укупно	Албанија	Аустрија	БиХ	Бугарска	Чешка	Немачка	Француска	Грчка	Италија	Мађарска	Македонија
1	2	3	4	5	6	7	8	9	10	11	12	13
<b>Укупно:</b>	<b>5039071</b>	<b>15139</b>	<b>21693</b>	<b>130791</b>	<b>852941</b>	<b>29898</b>	<b>116825</b>	<b>329</b>	<b>1090040</b>	<b>77911</b>	<b>618990</b>	<b>637522</b>
Албанија	320	-	-	-	-	-	-	-	-	-	-	-
Аустрија	430332	691	-	-	85651	-	-	-	152874	-	-	24215
БиХ	492380	636	-	39	149421	-	231	-	21549	-	-	255233
Бугарска	605200	-	8313	45095	-	12628	11843	329	-	16357	57585	235911
Чешка	169739	24	-	-	93002	-	-	-	49413	-	-	5098
Немачка	261656	-	-	71	33971	-	-	-	91194	-	-	5799
Француска	3295	-	-	-	2342	-	-	-	510	-	-	210
Грчка	241149	-	2867	1138	62	7171	24913	-	-	200	193667	-
Италија	123251	-	-	-	34405	-	-	-	48549	-	-	164
Мађарска	1264984	12449	-	22	170371	-	-	-	573845	-	-	47717
Македонија	331480	-	2202	35670	128235	2155	1464	-	-	1597	29306	-
Пољска	21026	-	20	-	430	-	465	-	-	-	22	-
Румунија	135812	797	-	17021	-	-	-	-	-	58334	-	7286
Русија	1100	-	-	-	-	-	-	-	-	-	580	511
Словачка	158091	400	-	-	26357	-	-	-	90446	85	9	16864
Словенија	125493	49	-	-	26488	-	-	-	43568	-	-	18174
Хрватска	176619	93	-	-	96816	-	-	-	6774	-	-	18169
Шпанија	71	-	-	-	71	-	-	-	-	-	-	-
Швајцарска	3938	-	-	-	1240	-	-	-	2663	-	-	35
Турска	340674	-	8221	23915	-	7944	77908	-	-	339	218845	257
Украјина	98	-	-	-	-	-	-	-	-	-	-	39
Велика Британија	-	-	-	-	-	-	-	-	-	-	-	-
Црна Гора	132871	-	69	7774	-	-	-	-	-	1000	116343	-
<b>Остале</b>	<b>19494</b>	<b>-</b>	<b>-</b>	<b>47</b>	<b>4078</b>	<b>-</b>	<b>-</b>	<b>-</b>	<b>8656</b>	<b>-</b>	<b>2634</b>	<b>1841</b>

Подаци из ове табеле (за разлику од табела 12, 17 и 18) обухватају само директан транзит.

## 2-20. Транзит робе по земљама утовара и истовара, 2007. (наставак)

Из земље За земљу	Пољска	Румунија	Русија	Словачка	Словенија	Хрватска	Шпанија	Швајцарска	Турска	Украјина	Велика Британија	Црна Гора	Остале
14	15	16	17	18	19	20	21	22	23	24	25	26	
<b>Укупно:</b>	<b>41234</b>	<b>102104</b>	<b>-</b>	<b>20394</b>	<b>73804</b>	<b>170900</b>	<b>38</b>	<b>3000</b>	<b>862024</b>	<b>-</b>	<b>-</b>	<b>65331</b>	<b>108162</b>
Албанија	-	-	-	-	-	-	-	-	-	-	-	-	320
Аустрија	-	-	-	-	-	-	-	-	154332	-	-	12492	78
БиХ	-	5998	-	690	-	-	-	-	54923	-	-	3396	264
Бугарска	343	-	-	14350	41326	51287	-	3000	-	-	-	4033	102798
Чешка	-	-	-	150	-	-	-	-	19988	-	-	1978	87
Немачка	-	34	-	-	-	-	-	-	129616	-	-	947	24
Француска	-	233	-	-	-	-	-	-	-	-	-	-	-
Грчка	-	-	-	4292	5139	219	-	-	-	-	-	-	1482
Италија	-	37503	-	-	-	-	-	-	852	-	-	1672	106
Мађарска	-	556	-	-	49	-	38	-	449911	-	-	9417	609
Македонија	61	1504	-	737	26297	101787	-	-	465	-	-	-	-
Пољска	-	18600	-	27	-	-	-	-	-	-	-	1462	-
Румунија	40778	-	-	-	780	7759	-	-	-	-	-	2900	157
Русија	-	-	-	-	-	-	-	-	9	-	-	-	-
Словачка	10	-	-	-	-	-	-	-	23057	-	-	864	-
Словенија	-	12498	-	-	-	-	-	-	20119	-	-	4423	172
Хрватска	-	24041	-	-	-	-	-	-	8556	-	-	21359	812
Шпанија	-	-	-	-	-	-	-	-	-	-	-	-	-
Швајцарска	-	-	-	-	-	-	-	-	-	-	-	-	-
Турска	42	-	-	149	189	2064	-	-	-	-	-	-	801
Украјина	-	-	-	-	-	-	-	-	-	-	-	-	59
Велика Британија	-	-	-	-	-	-	-	-	-	-	-	-	-
Црна Гора	-	198	-	-	2	7434	-	-	51	-	-	-	-
<b>Остале</b>	<b>-</b>	<b>940</b>	<b>-</b>	<b>-</b>	<b>21</b>	<b>351</b>	<b>-</b>	<b>-</b>	<b>145</b>	<b>-</b>	<b>-</b>	<b>389</b>	<b>393</b>

Подаци из ове табеле (за разлику од табела 12, 17 и 18) обухватају само директан транзит.



## 2-21. Утрошак погонског горива и мазива, 2007.

	Камени угаљ		Мрки угаљ		Лигнит		Плинско уље (D1,D2)		Електроенергија		Мазиво, тона
	тона	ТЕР <sup>1)</sup>	тона	ТЕР <sup>1)</sup>	тона	ТЕР <sup>1)</sup>	тона	ТЕР <sup>1)</sup>	MWh	ТЕР <sup>1)</sup>	
Набављено	-	-	-	-	-	-	-	-	-	-	-
Утрошено	-	-	530	...	530	...	11799	12212	219187	18850	122
У превозу путника	-	-	530	...	530	...	3167	3278	57069	4908	42
У превозу робе	-	-	-	-	-	-	6819	7058	162118	13942	37
Остало	-	-	-	-	-	-	1813	2448	-	-	43

<sup>1)</sup> Еквивалент тони нафте (ТЕР). Фактори за прерачунавање (ТЕР/тоне) које је прихватио Међународни завод за енергију су: моторни бензин (1,070), дизел гориво (1,035), тешко лож уље (0,960), нафтни течни гас (1,130), природни гас (0,917). За електричну енергију 1 TWh = 0,086 MTEP (1 ТЕР = 0,041868 TJ).

2

## 2-22. Запослени, 2007.

	2006	2007
<b>Укупно</b>	<b>20857</b>	<b>20920</b>
Мушко	17045	17113
Женско	3812	3807
Општа администрација	2107	2146
Саобраћај и промет	8167	8150
Возни парк и вуча	5675	5741
Возно особље	1713	1769
Делатност одржавања	1505	1518
Остало	2457	2454
Делатност инфраструктуре	4908	4883

## 2-23. Укупни приходи, 2007.

	у РСД
<b>Укупни фактурисани приходи</b>	<b>29902688</b>
Пословни приходи	22920410
Приходи од саобраћаја	10852538
Путнички саобраћај	1506411
Од тога: превоз путника	1448579
Робни саобраћај	8992567
Од тога: превоз робе	8756137
Приходи од инфраструктуре	800599
Приходи од других грана саобраћаја	353560
Приходи од државе	11267273
Остали приходи	6982278

## 2-24. Удеси при вршењу железничког саобраћаја, 2007.

	Укупно
Судар возова	1
Налет воза	4
Исклизнуће воза	23
Пожар и експлозија	-
Исклизнуће и налет при маневрисању	-
Судар, налет и исклизнуће пружних возила	1
Остали удеси	1

## 2-25. Незгоде при вршењу железничког саобраћаја, 2007.

	Укупно
Избегнут судар возова	6
Избегнут налет воза	4
Пролаз воза поред сигнала или места са обавезним заустављањем	-
Исклизнуће и налет воза при маневрисању	14
Пожар и експлозија	68
Судар, налет и исклизнуће пружних возила	43
Судар, налет и исклизнуће пружних возила	1
Остале незгоде	294

## 2-26. Удеси и незгоде, према местима, 2007.

	Удеси на путним прелазима и ван њих			Незгоде на путним прелазима и ван њих		
	свега	на путним прелазима	ван путних прелаза	свега	на путним прелазима	ван путних прелаза
<b>Укупно</b>	<b>129</b>	<b>35</b>	<b>94</b>	<b>64</b>	<b>46</b>	<b>18</b>

## 2-27. Структура по узроцима и последице ванредних догађаја, 2007.

	Укупно			Усмрћена лица			Теже повређена лица		
	путници	железнички радници	трећа лица	путници	железнички радници	трећа лица	путници	железнички радници	трећа лица
Пропуст железнице	1	10	2	-	4	-	1	6	2
Непажња путника и трећих лица	15	4	119	-	1	56	15	3	63
Виша сила	-	-	-	-	-	-	-	-	-



### 3. ДРУМСКИ САОБРАЋАЈ

#### ИЗВОРИ ПОДАТАКА

У овом поглављу обрађени су и објављени подаци о: категоризованој путној мрежи, превозним средствима предузећа друмског саобраћаја, превозу путника и робе у унутрашњем и међународном превозу, запосленима и приходима.

За 2007. годину подаци о путевима добијени су за магистралне и регионалне путеве од предузећа за путеве, а за локалне путеве од општинских скупштина. Подаци о радовима на путевима преузети су из статистике грађевинарства.

#### ОБУХВАТНОСТ И УПОРЕДИВОСТ

##### Путеви

Обухваћени су сви категоризовани путеви магистралног, регионалног и локалног значаја. Неуједначеност серије података о путевима настаје због повремених прекатегоризација путева. Непостојање ажурног катастра и повремена прекатегоризација путева доводе до промена података о дужини путева како у појединим категоријама тако и код појединих региона. Ово се нарочито уочава код локалних путева о којима се старају општине. Промене величина које се уочавају по врстама коловоза резултат су реконструкција које имају за циљ побољшање квалитета путева.

##### Друмски превоз

У делу који се односи на друмски превоз налазе се подаци о предузећима регистрованим у делатностима превоза путника у друмском саобраћају и превоза робе у друмском саобраћају (Класификација делатности, ниво подгрупе 60211 и 60250).

Од 1987. године објављују се подаци о друмском саобраћају за сопствене потребе. Истраживање се спроводи преко узорка базираног на возилу као јединици посматрања. Основни скуп у теретном саобраћају представљају сва теретна превозна средства која су према конструкцији и намени предвиђена за превоз робе, а налазе се у власништву организација којима друмски саобраћај није основна делатност. Основни скуп у

путничком саобраћају чине сви аутобуси који се налазе у власништву организација чија основна делатност није друмски ни градски саобраћај. У истраживању је примењен стратификован прост случајан узорак без враћања. Стратуми су Република, односно покрајине, области делатности и врсте возила. Оцене на нивоу стратума су типа просека и тотала. Оцене тотала и њихових варијанси на нивоу "укупно" добијају се простим сумирањем оцена из одговарајућих стратума, а на основу добијених тотала израчунавају се потом и оцене просека и њихове варијансе на нивоу "укупно".

Нажалост, ово истраживање није спроведено у периоду 1999–2007. године због тешкоћа у добијању основног скупа возила од (надлежног) Републичког министарства за унутрашње послове.

#### ОБЈАШЊЕЊА НЕКИХ ПОЈМОВА И ОБЕЛЕЖЈА

**Путеви** су објекти намењени само за саобраћај возила и они су од стране надлежних органа одређени и резервисани искључиво за ову врсту саобраћаја. Према значају, путеви се деле на:

а) магистралне, б) регионалне и в) локалне.

**Магистрални пут** је међународни и јавни пут који повезује главне градове и важнија привредна подручја.

**Регионални пут** је јавни пут који повезује привредна подручја Републике или покрајине или који је од посебног значаја за Републику или покрајину.

**Локални пут** је јавни пут који повезује села и насеља на територији општине или је од значаја за саобраћај на територији општине.

**Аутопут** је јавни пут, посебно изграђен и намењен искључиво за саобраћај моторних возила, а означен је прописаним саобраћајним знаком као аутопут који има две међусобно одвојене коловозне траке за саобраћај из супротних смерова, без укрштања с другим саобраћајницама у истом нивоу. У саобраћају на аутопуту може се укључити (односно искључити) само одређеним и посебно изграђеним прикључним јавним путевима на одговарајућу коловозну траку аутопута.

**Превоз путника** у друмском саобраћају исказује се бројем превезених путника и путничким километрима, а односи се на унутрашњи и међународни превоз.

**Путник** је свако лице које је набавило возну карту и ушло у аутобус да би се превезло до места опредељења.

**Путнички километар** је јединица мере која представља превоз једног путника на растојању од једног километра.

**Унутрашњи превоз** путника односи се на превоз путника између појединих насељених или туристичких места унутар граница наше земље.

**Међународни превоз** путника односи се на превоз путника којима је полазна станица унутар граница наше земље, а излазна у иностранству и обрнуто.

**Превоз робе** у друмском саобраћају исказује се у тонама и у тонским километрима, а односи се на унутрашњи и на међународни превоз, који обухвата: извоз, увоз, транзит и превоз у иностранству.

**Тонски километар** је јединица мере која представља превоз једне тоне робе на растојању од једног километра.

**Унутрашњи превоз** подразумева превоз робе на друмовима унутар граница наше земље.

**Извоз** обухвата робу која је превожена друмовима и изашла из наше земље, без обзира на њено порекло.

**Увоз** обухвата робу која је превожена друмовима и ушла у нашу земљу, без обзира на њено порекло.

**Транзит** обухвата робу која је ушла из иностранства на једном граничном прелазу и изашла на другом прелазу, а превезена је нашим друмовима и нашим превозним средствима. Ова роба бележи се само једанпут, било код улаза било код излаза.

**Превоз у иностранству** односи се на превоз робе иностраних корисника услуга ван наше земље.

Превоз по врсти робе у друмском саобраћају исказује се према:

-Стандардној номенклатури робе за статистику саобраћаја (NST/R-Eurostat);

-Класификација робе европске транспортне статистике (CSTE-EEC-UN).

Врсте опасне робе дефинисане су на основу Европског споразума о међународном превозу опасне робе (ADR).

Подаци о укупном превозу робе у друмском саобраћају добијени су на следећи начин:

- подаци о превозу робе у унутрашњем саобраћају добијени су проценом на основу података о броју теретних возила и просечним резултатима рада ове врсте друмског саобраћаја. У те сврхе коришћени су подаци из периода од 1985. до 1999. године, односно периода када је спровођено редовно истраживање;

- подаци о превозу робе у међународном друмском саобраћају, односно извозу, извозу и транзиту робе, добијени су редовном месечном обрадом података из царинског поступка надзора над робом у целокупном посматраном периоду.

#### Превоз робе друмским возилима, по врстама саобраћаја и регистрацији возилаца

	Укупан превоз		Унутрашњи превоз		Извоз		Увоз		Транзит	
	т, хиљ.	ткм, мил.	т, хиљ.	ткм, мил.	т, хиљ.	ткм, мил.	т, хиљ.	ткм, мил.	т, хиљ.	ткм, мил.
2005	110743	12323	96144	3067	3871	2858	3729	3221	6999	3177
Домаћи	101622	7022	96144	3067	2956	1991	2260	1859	262	105
Страни	9121	5301	-	-	915	867	1469	1362	6737	3072
2006	113153	14092	96409	3236	3991	3327	4268	3876	8485	3753
Домаћи	101194	6944	96409	3336	2301	1717	2205	1972	279	119
Страни	11959	7148	-	-	1690	1610	2063	1904	8206	3634
2007	110378	14664	94134	3077	5696	4483	4963	4473	5585	2631
Домаћи	100082	7621	94134	3077	2820	1858	2958	2614	170	72
Страни	10296	7043	-	-	2876	2625	2005	1859	5415	2559

Подаци о превозу робе који су исказани у даљем аналитичком тексту, као и у табеларним исказима у поглављу 3, Друмски саобраћај, односе се само на рад дела укупног возног парка.

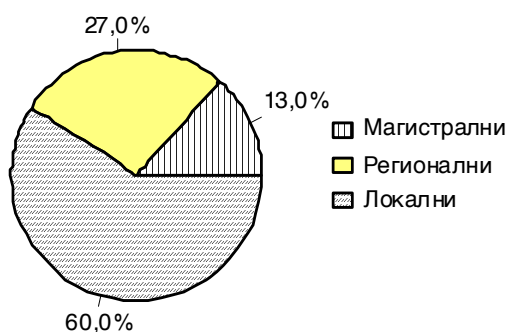
Од укупне дужине путне мреже у 2007. години, 67,7% односи се на савремени коловоз. Аутопутева са две коловозне траке има 374 km, али су углавном грађени пре десетак година и раније.

Граф. 3.1. КАТЕГОРИЗОВАНИ ПУТЕВИ, ПО ВРСТИ КОЛОВОЗА, 2007.



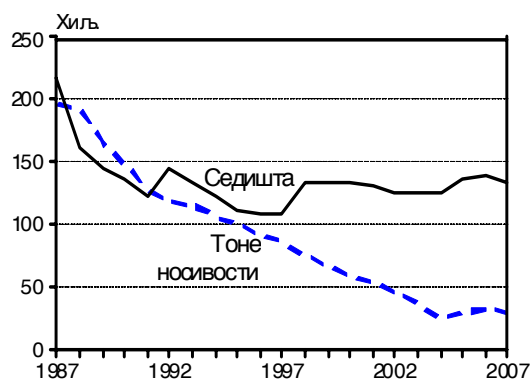
Највише коришћена коловозна подлога је асфалт (67,4%), при чему магистрални и регионални путеви имају углавном само ову врсту подлоге.

Граф. 3.2. ПУТЕВИ, ПО ПРИВРЕДНОМ ЗНАЧАЈУ, 2007.



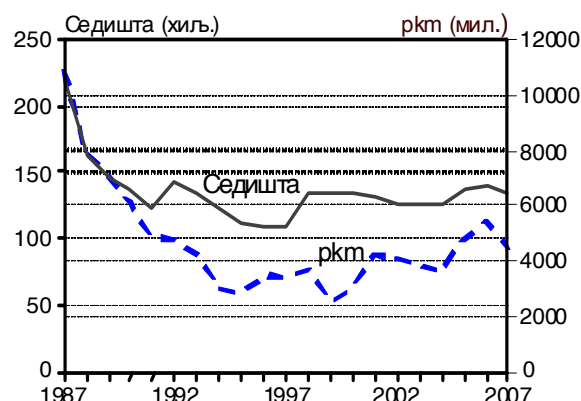
Предузећа у јавном саобраћају располажу са 2093 аутобуса и капацитетом од 104613 седишта.

Граф. 3.3. РАЗВОЈ ПРЕВОЗНИХ КАПАЦИТЕТА У ЈАВНОМ ДРУМСКОМ САОБРАЋАЈУ



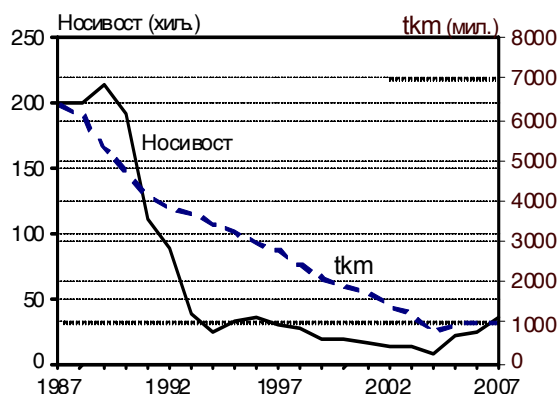
У јавним предузећима има 2381 теретно возило и она располажу с капацитетом од 29831 тоном носивости. То је 51,9% од броја теретних возила у односу на пре десет година. Капацитет исказан у тонама носивости износи 39,6% од носивости возила од пре десет година, што указује на значајно смањење просечне носивости по јединици возног парка.

Граф. 3.4. РАЗВОЈ ПРЕВОЗА ПУТНИКА У ЈАВНОМ ДРУМСКОМ САОБРАЋАЈУ



Од 77361 хиљ. превезених путника, у унутрашњем превозу превезено је 98,8%. Од укупно 4456 мил. путничких километара, у унутрашњем превозу реализовано је 90,4%. Једним аутобусом остварено је близу 104 хиљ. километара. Просечан пут путника у унутрашњем превозу је 52,8 km, а у међународном 462,9 km.

Граф. 3.5. РАЗВОЈ ПРЕВОЗА РОБЕ У ЈАВНОМ ДРУМСКОМ САОБРАЋАЈУ



Од укупно 4464 хиљ. тона превезене робе, само је 16,5% превезено у свим врстама међународног превоза. Просечан пут једне тоне робе у унутрашњем превозу износи 117,5 km, а у међународном 982,3 km.

Број запослених радника, у односу на претходну годину, мањи је за 7,6%.

### 3-1. Развој друмског саобраћаја, 1998 – 2007.

	Аутобуси		Теретни аутомобили		Теретна прикључна возила		Пређени км аутобуса, мил.	Пређени км теретних прев. сред., мил.	Превезени путници, хиљ.	Путнички км, мил.	Превезена роба, хиљ. t	Тонски км, мил.	Утрошак горива, хиљ. t	Запослени, крај године
	број	седишта	број	тоне носивости	број	тоне носивости								
1998	1839	87929	3536	56014	1049	19405	123	86	105698	3707	5015	875	71	19022
1999	1853	89652	3172	48207	966	18150	93	62	69314	2583	3348	552	54	17894
2000	1847	88710	2973	43004	1018	17285	111	74	83531	3056	3944	582	56	17649
2001	2006	111026	2618	36311	1026	17994	150	56	87168	4257	3347	475	62	16516
2002	1951	97799	2306	29799	897	15231	151	52	87796	4086	3256	459	64	14765
2003	1944	97523	1831	23906	688	13678	164	41	82597	3865	2437	452	61	13574
2004	1973	99396	1131	16117	420	8194	161	34	80297	3676	1811	277	60	12261
2005	2144	105552	1254	14407	692	15181	175	46	81405	4820	3155	680	71	11953
2006	2168	108449	1489	9570	964	22293	169	65	63112	4215	3709	798	76	11203
2007	2093	104613	1433	8062	948	21769	184	75	77361	4456	4464	1161	80	10351

### 3-2. Развој путева, 1998 – 2007.

	1998	1999	2000	2001	2002	2003	2004	2005	2006	2007
Укупно	43486	37742	37575	37701	38355	38036	38507	38616	38799	38810
Савремени коловоз	25872	23498	23522	23514	24083	24012	24062	24312	24744	26286
Од тога: аутопут	374	374	374	374	374	374	374	374	374	374

### 3-3. Путеви, по врсти коловоза, 2007.

	Укупно	Од тога: "Е" путеви	Савремени коловоз					Туцаник	Земљани
			свега	од тога: аутопутеви	асфалт	бетон	коцка		
Укупно	38810	1899	26286	374	26146	79	61	7320	5204

### 3-4. Путеви, по привредном значају, 2007.

	Укупно	Савремени				Туцаник	Земљани
		свега	асфалт	бетон	коцка		
Укупно	38810	26286	26146	79	61	7320	5204
Магистрални	5133	4945	4938	-	7	52	136
Регионални	10448	9134	9134	-	-	853	461
Локални	23229	12207	12074	79	54	6415	4607

### 3-5. Новонабављени аутобуси, 2007.

	Број	Седишта	(П) седишта	Снага, kW	(П) снага, kW
Аутобуси, крај претходне године	2168	108449	50	413234	191
Новонабављени аутобуси током године	72	3507	49	15086	210
Аутобуси, крај извештајне године	2093	104613	50	389383	186

**3-6. Аутобуси предузећа, крај 2007.**

	Број	Седишта	(П) седишта	Снага, kW	(П) снага, kW
<b>Аутобуси – укупно</b>	<b>2093</b>	<b>104613</b>	<b>50</b>	-	-
До 32 седишта	96	2425	25	-	-
Преко 32 седишта	1997	102188	51	-	-

**3-7. Новонабављена теретна превозна средства предузећа, 2007.**

	Број	Тоне носивости	(П) носивост, t	Снага, kW	(П) снага, kW
<b>Теретни аутомобили, крај претходне године<sup>1)</sup></b>	<b>1489</b>	<b>9570</b>	<b>6</b>	<b>353806</b>	<b>238</b>
Новонабављени теретни аутомобили током године	59	318	5	16251	275
Теретни аутомобили, крај извештајне године	1433	8062	6	345728	241
<b>Теретна возила, крај претходне године</b>	<b>569</b>	<b>7630</b>	<b>13</b>	<b>101260</b>	<b>178</b>
Новонабављена теретна возила током године	19	313	16	4128	217
Теретна возила, крај извештајне године	509	6316	12	89386	176
<b>Специјална теретна возила, крај претходне године</b>	<b>920</b>	<b>1940</b>	<b>2</b>	<b>252546</b>	<b>274</b>
Новонабављена специјална теретна возила током године	40	5	0	12123	303
Специјална теретна возила, крај извештајне године	924	1746	2	256342	277
<b>Трактори, крај претходне године</b>	<b>-</b>	<b>-</b>	<b>-</b>	<b>-</b>	<b>-</b>
Новонабављени трактори током године	-	-	-	-	-
Трактори, крај извештајне године	-	-	-	-	-

<sup>1)</sup> Подаци се односе на теретна возила и на специјална теретна возила.

**3-8. Теретна превозна средства, по врсти, крај 2007.**

	Број	Тоне носивости	(П) носивост, t	Снага, kW	(П) снага, kW
<b>Теретни аутомобили<sup>1)</sup></b>	<b>1433</b>	<b>8062</b>	<b>6</b>	<b>345728</b>	<b>241</b>
<b>Теретна возила</b>	<b>509</b>	<b>6316</b>	<b>12</b>	<b>89386</b>	<b>176</b>
Отворена	215	2341	11	32867	153
Кипери	138	2233	16	28987	210
Остало	156	1742	11	27532	176
<b>Специјална теретна возила</b>	<b>924</b>	<b>1746</b>	<b>2</b>	<b>256342</b>	<b>277</b>
Цистерне	40	775	19	7949	199
Хладњаче	13	196	15	2312	178
Тегљачи	813	74	0	233444	287
Остало	58	701	12	12637	218
<b>Прикључна возила</b>	<b>948</b>	<b>21769</b>	<b>23</b>	<b>-</b>	<b>-</b>
Отворена	389	8653	22	-	-
Кипери	199	4557	23	-	-
Цистерне	90	1996	22	-	-
Хладњаче	44	1059	24	-	-
Остало	226	5504	24	-	-
<b>Трактори</b>	<b>-</b>	<b>-</b>	<b>-</b>	<b>-</b>	<b>-</b>

<sup>1)</sup> Подаци се односе на теретна возила и на специјална теретна возила.

## 3-9. Теретна превозна средства, по носивости, крај 2007.

		Укупно	До 1499 kg	1500 - 2999	3000 - 4999	5000 -6999	7000 -9999	10000 - 12999	13000 - 15999	Преко 16000 kg
<b>Теретни аутомобили – укупно<sup>1)</sup></b>	Број	1433	757	121	36	71	99	94	55	200
	Тоне носивости	8062	40	290	138	408	799	1067	757	4563
	(П) носивост, t	6	0	2	4	6	8	11	14	23
Централна Србија	Број	1149	565	119	29	46	86	85	48	171
	Тоне носивости	6974	40	285	111	265	690	969	664	3950
	(П) носивост, t	6	0	2	4	6	8	11	14	23
Војводина	Број	284	192	2	7	25	13	9	7	29
	Тоне носивости	1088	-	5	27	143	109	98	93	613
	(П) носивост, t	4	-	2	4	6	8	11	13	21
<b>Теретна возила – укупно</b>	Број	509	31	52	22	63	87	27	51	176
	Тоне носивости	6316	29	111	80	361	704	306	699	4026
	(П) носивост, t	12	1	2	4	6	8	11	14	23
Централна Србија	Број	419	31	50	15	39	75	18	44	147
	Тоне носивости	5241	29	106	53	223	603	208	606	3413
	(П) носивост, t	13	1	2	4	6	8	12	14	23
Војводина	Број	90	-	2	7	24	12	9	7	29
	Тоне носивости	1075	-	5	27	138	101	98	93	613
	(П) носивост, t	12	-	2	4	6	8	11	13	21
<b>Специјална теретна возила – укупно</b>	Број	924	726	69	14	8	12	67	4	24
	Тоне носивости	1746	11	179	58	47	95	761	58	537
	(П) носивост, t	2	0	3	4	6	8	11	14	22
Централна Србија	Број	730	534	69	14	7	11	67	4	24
	Тоне носивости	1733	11	179	58	42	87	761	58	537
	(П) носивост, t	2	0	3	4	6	8	11	14	22
Војводина	Број	194	192	-	-	1	1	-	-	-
	Тоне носивости	13	-	-	-	10	8	-	-	-
	(П) носивост, t	1	-	-	-	10	8	-	-	-
<b>Прикључна возила – укупно</b>	Број	948	-	-	28	3	8	26	43	840
	Тоне носивости	21769	-	-	112	16	67	307	615	20652
	(П) носивост, t	23	-	-	4	5	8	12	14	25
Централна Србија	Број	748	-	-	28	3	8	17	41	651
	Тоне носивости	16930	-	-	112	16	67	207	587	15941
	(П) носивост, t	23	-	-	4	5	8	12	14	24
Војводина	Број	200	-	-	-	-	-	9	2	189
	Тоне носивости	4839	-	-	-	-	-	100	28	4711
	(П) носивост, t	24	-	-	-	-	-	11	14	25

<sup>1)</sup> Подаци се односе на теретна возила и на специјална теретна возила.

## 3-10. Унутрашњи и међународни превоз путника у друмском саобраћају, 2007.

	Превезени путници, хиљ.			Путнички километри, мил.		
	укупно	унутрашњи превоз	међународни превоз	укупно	унутрашњи превоз	међународни превоз
<b>Република Србија – укупно</b>	<b>77361</b>	<b>76432</b>	<b>929</b>	<b>4456</b>	<b>4026</b>	<b>430</b>
Централна Србија	51676	51176	500	3517	3184	333
Војводина	25685	25256	429	939	842	97



## 3-11. Унутрашњи и међународни превоз робе у друмском саобраћају, 2007.

	Укупно	Унутрашњи превоз	Међународни превоз				
			свега	извоз	увоз	транзит	превоз у иностранству
<b>Превезена роба, хиљ. t</b>							
Република Србија – укупно	4464	3728	736	340	342	26	28
Централна Србија	4116	3535	581	279	262	16	24
Војводина	348	193	155	61	80	10	4
<b>Тонски километри, мил.</b>							
Република Србија – укупно	1161	438	723	338	347	21	17
Централна Србија	912	396	516	259	235	9	13
Војводина	249	42	207	79	112	12	4

## 3-12. Превоз путника и робе, по месецима, 2007.

	Превоз путника		Превоз робе	
	превезени путници, хиљ.	путнички километри, мил.	превезена роба, хиљ. t	тонски километри, мил.
<b>Укупно</b>	<b>77361</b>	<b>4456</b>	<b>4464</b>	<b>1161</b>
Јануар	5603	341	243	63
Фебруар	5902	305	302	74
Март	6476	348	338	85
Април	6018	362	372	98
Мај	6752	387	402	110
Јун	6677	382	455	111
Јул	6212	407	384	107
Август	6392	417	378	109
Септембар	6751	389	366	101
Октобар	6811	348	450	109
Новембар	6794	379	401	103
Децембар	6973	391	373	91

## 3-13. Рад аутобуса, 2007.

	Република Србија				Република Србија			
	укупно	централна Србија	Војводина		укупно	централна Србија	Војводина	
Инвентарско стање аутобуса	Број	2093	1435	658	Превезени путници, хиљ.	77361	51676	25685
	Седишта	104613	71210	33403	(П) годишње превезено путника 1	37,0	36,0	39,0
	(П) седишта у аутобусу	50	50	51	аутобусом, хиљ.			
Просечан број аутобуса у парку		2077	1423	655	Путнички километри, мил.	4456	3518	939
					(П) пут путника, км	57,6	68,1	36,5
Просечан број исправних аутобуса		1764	1217	547	(П) остварено ркм 1 аутобусом	2145,1	2472,4	1434,1
Просечан број аутобуса у саобраћају		1571	1082	488	годишње, хиљ.			
% исправног парка (техничка исправност)		84,9	85,5	83,6	Утрошак горива, t	53567	39315	14252
% укупног парка у саобраћају (мобилност парка)		75,6	76,1	74,6	(П) утрошено горива на 100 пређених км, хиљ.	29,1	29,5	27,9
Пређени километри аутобуса, хиљ.		184221	133095	51126	Приходи од превоза путника, мил. РСД	10334	6240	4093
(П) пут аутобуса годишње, хиљ. км		104,4	109,4	93,5	(П) приход од превоза путника на 100 пређених километара аутобуса, РСД.	5810,6	4862,6	8267,6
Пређени километри аутобуса с путницима, хиљ.		177851	128338	49513	(П) приход од превоза путника на 100 ркм, РСД	231,9	177,4	436,1
% кретања аутобуса с путницима		96,5	96,4	96,8				

3-14. Рад теретних превозних средстава, 2007.

	Република Србија				Република Србија		
	укупно	централ-на Србија	Војводи-на		укупно	централ-на Србија	Војводи-на
<b>Инвентарско стање теретних аутомобила<sup>1)</sup></b>	1433	1149	284	Пређени километри теретних превозних средстава, хиљ.	75487	63470	12017
Број							
Тоне носивости	8062	6974	1038	Теретни аутомобили	46999	39951	7048
(П) носивост, t	5,6	6,1	3,8	Теретна возила	15592	13925	1667
				Специјална теретна возила	31407	26026	5381
<b>Теретна возила</b>	509	419	90	Прикључна возила	28488	23519	4969
Број				Трактори	-	-	-
Тоне носивости	6316	5241	1075				
(П) носивост, t	12,4	12,5	11,9				
<b>Специјална теретна возила</b>	924	730	194	(П) пут теретних превозних средстава годишње, km	33	34	25
Број				Теретни аутомобили	34	35	26
Тоне носивости	1746	1733	13	Теретна возила	32	34	19
(П) носивост, t	1,9	2,4	0,1	Специјална теретна возила	35	36	32
				Прикључна возила	31	32	28
				Трактори	-	-	-
<b>Прикључна возила</b>	948	748	200				
Број							
Тоне носивости	21769	16930	4839				
(П) носивост, t	23,0	22,6	24,2				
<b>Трактори</b>	-	-	-	Пређени километри превозних средстава с теретом током године, хиљ.	48207	41536	6671
Број							
(П) број теретних превозних средстава у парку	2290	1852	437	Теретни аутомобили	20666	18867	1799
				Теретна возила	13766	12270	1496
Теретни аутомобили	1384	1127	256	Специјална теретна возила	6900	6597	303
Теретна возила	491	405	86	Прикључна возила	27541	22669	4872
Специјална теретна возила	893	723	170				
Прикључна возила	906	725	181	% кретања превозних средстава с теретом	63,9	65,4	55,5
Трактори	-	-	-				
(П) број исправних превозних средстава	1771	1430	342	Теретни аутомобили	44,0	47,2	25,5
				Теретна возила	88,3	88,1	89,7
Теретни аутомобили	1046	845	201	Специјална теретна возила	22,0	25,4	5,6
Теретна возила	353	283	69	Прикључна возила	96,7	96,4	98,0
Специјална теретна возила	694	562	132				
Прикључна возила	725	585	140	Превезена роба, хиљ. t	4464	4116	348
Трактори	-	-	-				
Просечан број теретних превозних средстава у саобраћају	1264	1029	235	(П) годишње превезено тона робе 1 теретним превозним средством	1875	2170	720
Теретни аутомобили	748	614	133	Тонски километри, мил.	1161	912	249
Теретна возила	222	180	41	(П) пут 1 тоне робе, km	260	221	716
Специјална теретна возила	526	434	92				
Прикључна возила	516	415	101	(П) остварено тонских километара 1 теретним превозним средством	488	481	515
Трактори	-	-	-	годишње, хиљ.			
% исправних теретних превозних средстава (техничка исправност)	77,3	77,2	78,3				
Теретни аутомобили	75,6	75,0	78,5	Утрошак горива, t	26109	22284	3825
Теретна возила	71,9	69,9	80,2	(П) утрошак горива на 100 пређених километара, kg	35	35	32
Специјална теретна возила	77,7	77,7	77,7				
Прикључна возила	80,0	80,7	77,4				
Трактори	-	-	-				
% теретних превозних средстава у саобраћају (мобилност парка)	55,2	55,6	53,8	Приходи од превоза робе, мил. РСД	5220	4643	577
				(П) приход од превоза робе на 100 пређених километара возила, РСД	6915	7314	4805
Теретни аутомобили	54,0	54,5	52,0				
Теретна возила	45,2	44,4	47,7	(П) приход од превоза робе на 100 тонских километара, РСД	449,6	509,3	231,5
Специјална теретна возила	58,9	60,0	54,1				
Прикључна возила	57,0	57,2	55,8				
Трактори	-	-	-				

<sup>1)</sup> Подаци се односе на теретна возила и на специјална теретна возила.

## 3-15. Превоз путника, по растојањима, 2007.

	Укупно	До 20 km	21 - 50	51 - 100	101 - 300	Преко 300 km
<b>Превезени путници, хиљ.</b>						
Република Србија	77361	32407	20029	13765	9545	1615
Централна Србија	51676	20484	11613	10044	8169	1366
Војводина	25685	11923	8416	3721	1376	249
<b>Путнички километри, мил.</b>						
Република Србија	4456	323	658	992	1607	876
Централна Србија	3518	164	399	754	1425	776
Војводина	938	159	259	238	182	100

## 3-16. Превоз робе, по растојањима, 2007.

	Укупно	До 24 km	25 - 49	50 - 149	150 - 299	300 - 499	500 - 699	700 - 999	Преко 1000 km
<b>Превезена роба, хиљ. t</b>									
Република Србија	4464	282	977	1974	488	227	127	143	246
Централна Србија	4116	269	957	1904	442	154	79	134	177
Војводина	348	13	20	70	46	73	48	9	69
<b>Тонски километри, мил.</b>									
Република Србија	1161	5	31	242	104	95	77	128	479
Централна Србија	912	4	30	237	92	65	49	121	314
Војводина	249	1	1	5	12	30	28	7	165

3-17. Превоз, по врсти робе, према међународној номенклатури робе, 2007.<sup>1)</sup>

	Превезена роба, t			Тонски километри, хиљ.		
	Република Србија	централна Србија	Војводина	Република Србија	централна Србија	Војводина
<b>Укупно</b>	<b>4464095</b>	<b>4115646</b>	<b>348449</b>	<b>1160916</b>	<b>911525</b>	<b>249391</b>
<b>Пољопривредни производи и животиње</b>	<b>247373</b>	<b>171999</b>	<b>75374</b>	<b>143500</b>	<b>99359</b>	<b>44141</b>
Живе животиње	984	984	-	27	27	-
Житарице	130308	85137	45171	44428	33639	10789
Кромпир	2348	1600	748	2538	1715	823
Остало поврће, свеже и смрзнуто, воће	58058	54309	3749	51495	44666	6829
Тканине, текстилни производи и вештачка влакна	4255	3540	715	3477	1501	1976
Дрво и плута	36924	20892	16032	35098	16157	18941
Шећерна репа	2354	2330	24	1319	879	440
Остали сирови биљни и животињски материјали	12142	3207	8935	5118	775	4343
<b>Прехрамбени производи и храна за стоку</b>	<b>213102</b>	<b>122896</b>	<b>90206</b>	<b>83191</b>	<b>35169</b>	<b>48022</b>
Шећер	23382	14746	8636	16129	7142	8987
Пића	65317	2131	63186	25099	1714	23385
Кафа и зачини	3131	780	2351	4476	1080	3396
Лако кварљиви прехранбени производи	10983	10983	-	11246	11246	-
Трајни прехранбени производи, хмељ	19965	11811	8154	11959	6309	5650
Животињска храна и отпаци прехранбених производа	88522	82360	6162	13145	7630	5515
Семе, уља и масноће	1802	85	1717	1137	48	1089
<b>Чврста минерална горива</b>	<b>68940</b>	<b>63152</b>	<b>5788</b>	<b>8846</b>	<b>7972</b>	<b>874</b>
Угаљ	54941	49174	5767	7106	6642	464
Лигнит и тресет	13999	13978	21	1740	1330	410
Кокс	-	-	-	-	-	-
<b>Сирова нафта и нафтни производи</b>	<b>340636</b>	<b>330839</b>	<b>9797</b>	<b>87171</b>	<b>82694</b>	<b>4477</b>
Сирова нафта	27152	27152	-	6179	6179	-
Деривати нафте	282016	273317	8699	75505	71708	3797
Гасови, течни и под притиском	21847	21847	-	3154	3154	-
Нафтни производи који не служе као гориво	9621	8523	1098	2333	1653	680

3-17. Превоз, по врсти робе, према међународној номенклатури робе, 2007.<sup>1)</sup> (наставка)

	Превезена роба, t			Тонски километри, хиљ.		
	Република Србија	централна Србија	Војводина	Република Србија	централна Србија	Војводина
<b>Руде и метални отпад</b>	<b>49239</b>	<b>49179</b>	<b>60</b>	<b>11105</b>	<b>11054</b>	<b>51</b>
Гвоздена руда	52	-	52	37	-	37
Обојени метали и отпад	40784	40776	8	10287	10273	14
Гвоздени и челични отпад и прашина	8403	8403	-	781	781	-
<b>Метални производи</b>	<b>340176</b>	<b>313372</b>	<b>26804</b>	<b>157303</b>	<b>109181</b>	<b>48122</b>
Сирово гвожђе, гвоздене легуре, непрочишћен челик	13123	12843	280	18066	11856	6210
Полупроизводи од ваљаног челика	3964	3190	774	4694	1246	3448
Лимови, жица, материјал за железничке пруге	270472	256804	13668	69196	49101	20095
Челични лим, плоче, обручи и траке	28151	19240	8911	34966	22546	12420
Гвоздени и челични одливци и откивци	13822	11135	2687	23721	20094	3627
Обојени метали	10644	10160	484	6660	4338	2322
<b>Сирови и прерађени минерали, грађевински материјал</b>	<b>2657977</b>	<b>2603275</b>	<b>54702</b>	<b>307759</b>	<b>295202</b>	<b>12557</b>
Песак, шљунак, глина, шљака	501885	470516	31369	44911	42885	2026
Со, пирит, сумпор	29	18	11	23	2	21
Остали камен, земља, минерали	2018980	2012792	6188	190371	190345	26
Цемент, креч	64476	62827	1649	41690	40730	960
Гипс у праху	1646	1260	386	325	94	231
Остали произведени грађевински материјал	70961	55862	15099	30439	21146	9293
<b>Ђубрива</b>	<b>37772</b>	<b>30438</b>	<b>7334</b>	<b>14631</b>	<b>8665</b>	<b>5966</b>
Природна ђубрива	-	-	-	-	-	-
Вештачка ђубрива	37772	30438	7334	14631	8665	5966
<b>Хемијски производи</b>	<b>97834</b>	<b>84061</b>	<b>13773</b>	<b>81739</b>	<b>38612</b>	<b>43127</b>
Базни хемијски производи	2945	2300	645	13492	1038	12454
Алуминијумски оксиди и хидроксид	502	502	-	208	208	-
Деривати угља	-	-	-	-	-	-
Папирна маса и папирни отпаци	19467	12218	7249	23350	6364	16986
Остали хемијски производи	74920	69041	5879	44689	31002	13687
<b>Машине, транспортни уређаји, готови производи</b>	<b>411046</b>	<b>346435</b>	<b>64611</b>	<b>265671</b>	<b>223617</b>	<b>42054</b>
Транспортни уређаји	11712	9836	1876	3246	950	2296
Трактори, пољопривредне машине и уређаји	25922	24501	1421	9223	7638	1585
Остали апарати, прикључци, мотори, делови	36588	14309	22279	20839	7177	13662
Метални производи	38761	36727	2034	37743	35379	2364
Стакло, производи од стакла, керамичарски производи	7270	6921	349	6714	6453	261
Кожа, тканине, одећа	4216	2986	1230	4609	3022	1587
Остали готови производи	257591	231046	26545	168616	153476	15140
Празни контенери, празна друмска теретна возила	2640	2640	-	2898	2898	-
Остали производи	26346	17469	8877	11783	6624	5159

<sup>1)</sup> Према међународној номенклатури група масовне робе за превозење.

## 3-18 Превоз опасних материја, 2007.

	Укупно	Експло- зивни	Гасови	Запа- љиве течности	Запа- љиви чврсти мате- ријали	Само- запа- љиви мате- ријали	Материје које у доди- ру с водом производе отровне материје	Окси- дира- јући мате- ријали	Орган- ски перок- сиди	Отро- вни мате- ријали	Инфе- ктивне ствари	Радио- активни мате- ријали	Коро- зивне ствари	Разне опасне материје
<b>Превезена роба, t</b>														
Република Србија	76706	-	21847	48337	-	800	-	-	-	1100	-	-	-	4622
Централна Србија	76078	-	21847	48337	-	800	-	-	-	1100	-	-	-	3994
Војводина	628	-	-	-	-	-	-	-	-	-	-	-	-	628
<b>Тонски километри, хиљ.</b>														
Република Србија	70404	-	3154	64117	-	210	-	-	-	260	-	-	-	2663
Централна Србија	70086	-	3154	64117	-	210	-	-	-	260	-	-	-	2345
Војводина	318	-	-	-	-	-	-	-	-	-	-	-	-	318

<sup>1)</sup> Према међународној номенклатури група масовне робе за превозење.

## 3-19. Превоз конテナ, по величини конテナ, 2007.

	Контенери						Измењиви товарни сандуци, број (swap bodies)	
	с робом			празни			пуни	празни
	40 стопа	30 стопа	20 стопа	40 стопа	30 стопа	20 стопа		
<b>Укупно</b>	-	-	-	-	-	-	-	-
Домаћих	-	-	-	-	-	-	-	-
Страних	-	-	-	-	-	-	-	-
У унутрашњем превозу	-	-	-	-	-	-	-	-
У превозу с иностранством	-	-	-	-	-	-	-	-
Извоз	-	-	-	-	-	-	-	-
Увоз	-	-	-	-	-	-	-	-
Превоз међу страним земљама	-	-	-	-	-	-	-	-

## 3-20. Превоз робе у контејнерима предузећа, по величини конテナ, 2007.

	Укупно		40 стопа		30 стопа		20 стопа		Измењиви товарни сандуци (swap bodies)	
	t	тонски километри	t	тонски километри	t	тонски километри	t	тонски километри	t	тонски километри
<b>Укупно</b>	-	-	-	-	-	-	-	-	-	-
Домаћим	-	-	-	-	-	-	-	-	-	-
Страним	-	-	-	-	-	-	-	-	-	-
У унутрашњем превозу	-	-	-	-	-	-	-	-	-	-
У превозу с иностранством	-	-	-	-	-	-	-	-	-	-
Извоз	-	-	-	-	-	-	-	-	-	-
Увоз	-	-	-	-	-	-	-	-	-	-
Превоз међу страним земљама	-	-	-	-	-	-	-	-	-	-

## 3-21. Поједини показатељи искоришћености превозних средстава предузећа друмског саобраћаја, 2004 – 2007.

	2004	2005	2006	2007
<b>Путнички саобраћај</b>				
Просечно аутобуса у парку	1963	2132	2122	2077
Просечно аутобуса у саобраћају	1348	1597	1598	1571
% аутобуса у саобраћају	68,7	74,9	75,3	75,6
Просечан број седишта у једном аутобусу	50	49	50	50
Пређени километри једног аутобуса, годишње, хиљ.	82	82	80	89
% искоришћености капацитета (седишта)	45,1	55,9	64,9	48,4
% кретања возила с путницима	94,5	95,5	89,4	96,5
Просечан пут путника, km	46	59	67	58
Просечно превезено путника једним аутобусом, дневно	112	104	102	135
Просечан приход од једног путника, дин.	96	116	134	148
Просечан приход од једног путничког километра, дин.	2	2	2	3
<b>Теретни саобраћај</b>				
Просечан број теретних аутомобила у парку	1122	1263	1429	1384
Просечан број теретних аутомобила у саобраћају	474	587	744	748
% теретних аутомобила у саобраћају	42,2	46,4	52,1	75,6
Просечан број теретних прикључних возила у парку	412	678	926	906
Просечан број теретних прикључних возила у саобраћају	156	304	510	725
% теретних прикључних возила у саобраћају	37,7	44,8	55,1	80,0
Просечна носивост теретног аутомобила, t	14	11	6	6

## 3-22. Запослени, крај 2007.

	Укупно	Према полу		Општа администрација	Друмски саобраћај				Радници у другим саобраћајним гранама	Радници изван делатности саобраћаја
		мушко	женско		свега	возачи	кондуктери	остали радници		
Република Србија	10351	8550	1801	1709	7365	4723	809	1833	651	626
Централна Србија	7456	6194	1262	1153	5501	3594	469	1438	448	354
Војводина	2895	2356	539	556	1864	1129	340	395	203	272

## 3-23. Утрошак погонског горива и мазива, 2007.

	Утрошено плинско уље, t			Утрошено мазиво, t		
	укупно	путнички саобраћај	теретни саобраћај	укупно	путнички саобраћај	теретни саобраћај
Република Србија	79676	53567	26109	1107	684	423
Централна Србија	61599	39315	22284	796	471	325
Војводина	18077	14252	3825	311	213	98

## 3-24. Приходи, 2007.

у хиљадама РСД

	Фактурисани приходи								приходи ван саобраћаја
	укупно	пословни приходи	приходи од саобраћаја					од осталих саобраћајних грана	
			свега	од путничког саобраћаја	од тога: превоз путника	од теретног саобраћаја	од тога: превоз робе		
Република Србија	17504278	17275125	16981493	11411194	10334140	5540287	5219986	30012	293632
Централна Србија	11926400	11703302	11455434	6462574	6240592	4962848	4642547	30012	247868
Војводина	5577878	5571823	5526059	4948620	4093548	577439	577439	-	45764

## 3-25. Девизни приходи, 2007.

у хиљадама USD

	Наплаћене услуге							остали приходи
	укупно	од путника	од робе				превоз у иностранству	
			свега	извоз	увоз	транзит		
Република Србија	56337	12722	37414	17849	14175	2565	2825	6201
Централна Србија	29577	9187	20360	8931	8636	1520	1273	30
Војводина	26760	3535	17054	8918	5539	1045	1552	6171

## 3-26. Девизни расходи, 2007.

у хиљадама USD

	Девизни расходи						остало
	укупно	погонски материјал	дневнице возачког особља	трошкови представништва у иностранству	путарине и таксе	текуће (нужне) оправке у иностранству	
Република Србија	34022	8325	5268	652	3934	551	15292
Централна Србија	14026	5944	3247	645	3204	212	774
Војводина	19996	2381	2021	7	730	339	14518

## 4. ГРАДСКИ САОБРАЋАЈ

### ИЗВОРИ ПОДАТАКА

Подаци за 2007. годину добијени су од предузећа градског саобраћаја, на основу редовних месечних и годишњих извештаја које прикупља Републички завод за статистику Србије.

### ОБУХВАТНОСТ И УПОРЕДИВОСТ

Број градова у којима се статистички пратио превоз путника мењао се из године у годину. Тако је број градова са организованим градским саобраћајем, по годинама, био следећи:

1994 – 46; 1995 – 46; 1996 – 47; 1997 – 47;  
1998 – 45; 1999 – 43; 2000 – 43; 2001 – 54;  
2002 – 54; 2003 – 57; 2004 – 57; 2005 – 53;  
2006 – 50; 2007 – 53

У прегледу обухваћених градова, из године у годину уочљиве су извесне осцилације, које су последица промена у дефиницији градског саобраћаја. Неопходна објашњења дата су у тексту.

Подаци о превозу путника у градском саобраћају до 1952. године прикупљени су и објављени за 4 већа града: Београд, Ниш, Нови Сад и Суботицу.

С развојем мањих градова појављује се потреба да се и у њима организује градски саобраћај, с линијама у границама града или ван њих.

Да би се превоз сматрао градским, поред градског подручја као оквира у којем треба да се налазе тачка поласка и тачка приспећа путника, било је потребно да се превоз обавља с најмање 3 аутобуса на редовним линијама, да растојања између станица буду кратка и да поласци возила буду учестали. Оваква дефиниција градског превоза важила је до 1965. године.

У 1966. години градски саобраћај је дефинисан као превоз путника унутар градског подручја које обухвата и насеља у непосредном додиру с главним настањеним местом. Насељима у непосредном додиру с главним настањеним местом сматрала су се она насеља чије је

становништво у погледу запослења и подмирења свакодневних културних и других потреба упућено на неке зоне главног града. Градски саобраћај се одвијао на редовним градским линијама које нису прелазиле оквире постављене у првом делу ове дефиниције, по утврђеном реду вожње, с густо распоређеним станицама и већом фреквенцијом возила.

1997. године ступила је на снагу Класификација делатности. Према поменутој класификацији, под градским саобраћајем подразумевао се целокупан организовани јавни превоз путника који су специјализована предузећа градског саобраћаја обављала (трамвајима, тролејбусима и аутобусима) у градовима и приградским насељима, као и превоз до и од аеродрома и између других места на подручју града.

### ОБЈАШЊЕЊА ПОЈЕДИНИХ ПОЈМОВА И ОБЕЛЕЖЈА

**Аутобус** је моторно возило намењено за превоз путника, које, поред седишта за возача, има више од осам седишта.

**Трамвај-моторна кола** јесте шинско електрично возило намењено за превоз путника, које има више од девет седишта (укључујући и место за возача), а које је ради напајања мотора – покретача електричном енергијом, везано за електрични спроводник преко одговарајућег одузимача струје.

**Трамвај-прикључна кола** јесте шинско возило без сопственог погона, намењено за превоз путника, које се ради покретања везује за моторна кола.

**Тролејбус** је моторно возило намењено за превоз путника, које има више од девет седишта (укључујући и место за возача), и које је, ради напајања мотора – покретача електричном енергијом, везано за електрични спроводник преко одговарајућег одузимача струје.

**Путник** је свако лице које има одговарајућу возну карту или одговарајућу возну исправу и које је ушло у превозно средство с циљем да се превезе до места одређења.

**Број места за седење** представља највећи број места расположивих за седење, укључујући и место возача у возилу.

ПРЕМА ЈЕДИНСТВЕНОМ РЕГИСТРУ ПРЕДУЗЕЋА, ГРАДОВИ СА  
ОРГАНИЗОВАНИМ ГРАДСКИМ САОБРАЋАЈЕМ У 2007. ГОДИНИ БИЛИ СУ:

РЕПУБЛИКА СРБИЈА

ЦЕНТРАЛНА СРБИЈА

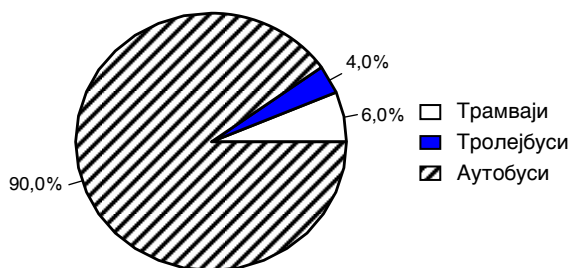
АЛЕКСИНАЦ	НОВА ВАРОШ
АРИЉЕ	НОВИ ПАЗАР
БАЈИНА БАШТА	ОБРЕНОВАЦ
БЕОГРАД	ПАРАЋИН
БОР	ПОЖАРЕВАЦ
ВАЉЕВО	ПОЖЕГА
ВЕЛИКА ПЛАНА	ПРИБОЈ
ВРАЊЕ	ПРИЈЕПОЉЕ
ВРЊАЧКА БАЊА	ПРОКУПЉЕ
ГОРЊИ МИЛАНОВАЦ	РАШКА
ЗАЈЕЧАР	СМЕДЕРЕВО
ИВАЊИЦА	СМЕДЕРЕВСКА ПАЛАНКА
КОСЈЕРИЋ	ТОПОЛА
КРАГУЈЕВАЦ	УБ
КРАЉЕВО	УЖИЦЕ
КРУШЕВАЦ	ЧАЧАК
ЛАЗАРЕВАЦ	ШАБАЦ
ЛЕСКОВАЦ	
ЉУБОВИЈА	
МЛАДЕНОВАЦ	
НИШ	

ВОЈВОДИНА

БАЧКА ПАЛАНКА  
ВРБАС  
ЗРЕЊАНИН  
ИНЂИЈА  
КУЛА  
НОВИ САД  
ПАНЧЕВО  
РУМА  
СОМБОР  
СРЕМСКА МИТРОВИЦА  
СТАРА ПАЗОВА  
СУБОТИЦА

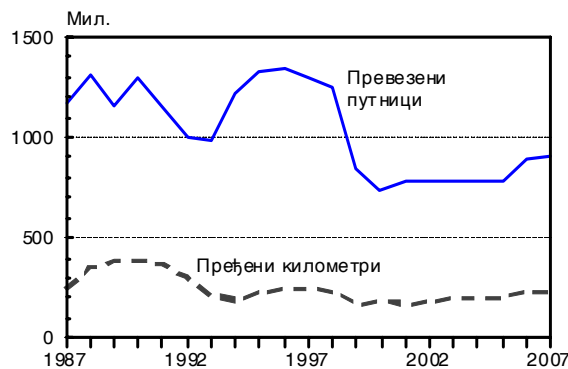
Број возила у градском саобраћају у 2007. години, у односу на претходну годину, мањи је за 5,3%, а расположиви капацитети мањи су за 6,5%. Капацитет шинских возила мањи је у односу на претходну годину за 4,4%, код тролејбуса је дошло до смањења капацитета за 3,6%, а код аутобуса је дошло до смањења од 7,0%.

Граф. 4.1. ПРЕВозна СРЕДСТВА ГРАДСКОГ САОБРАЋАЈА, 2007.



Број линија је смањен за 6,0%, а укупна дужина за 4,7%. Укупно пређених километара возила мање је за 0,9%.

Граф. 4.2. РАЗВОЈ ГРАДСКОГ САОБРАЋАЈА



Број превезених путника већи је за 15,6%.



## 4-1. Развој предузећа градског саобраћаја, 1998 – 2007.

	Број обу- хваћених градова	Укупно		Трамваји		Тролејбуси		Аутобуси		Број линија	Дужина линија, km	Пређени километри, мил.	Превезени путници, мил.
		број	седишта и места за стајање	моторна возила		број	седишта и места за стајање	број	седишта и места за стајање				
				број	седишта и места за стајање								
1998	45	4061	466155	206	39964	121	14520	3734	411671	1966	64878	235	1254
1999	43	3963	456658	206	39964	118	14160	3639	402534	1744	51664	166	847
2000	43	3776	432336	205	39770	124	13640	3447	378926	1774	50031	187	765
2001	54	3532	428407	222	43068	112	13561	3198	371778	2028	50531	172	774
2002	54	3506	428502	250	48500	115	12753	3141	367249	1710	35804	177	783
2003	57	3745	461233	243	47142	126	14460	3376	399631	1852	39759	196	770
2004	57	3672	451878	243	47142	128	14430	3301	390306	1805	39986	200	790
2005	53	3607	428957	240	46560	129	14542	3238	367855	1622	35627	202	777
2006	50	3913	465697	240	44460	143	19900	3530	401337	1718	48007	234	898
2007	53	3707	435260	230	42520	139	19400	3338	373340	1615	45783	232	904

4

## 4-2. Превоз путника, по градовима, 1998 – 2007.

у хиљ. РСД

		1998	1999	2000	2001	2002	2003	2004	2005	2006	2007
Централна Србија	Београд	830672	519211	388041	418771	446050	460763	499207	498884	643112	659014
	Чачак	2294	1791	1779	4304	4380	4378	4413	4423	4400	4359
	Лесковац	8904	5466	5279	7102	6703	6628	6203	5182	3589	2581
	Ниш	85040	69605	81242	56671	49017	40366	35747	35842	21051	17820
	Смедерево	14147	10358	12881	10540	10706	10424	10126	10120	9761	11029
	Шабац	5461	4718	4728	4591	3613	2251	1748	1183	781	956
	Ужице	5637	4798	5904	5381	5247	5151	4400	4248	540	519
Врање	7965	7079	8410	7806	8967	8979	8355	8058	6861	6298	
Војводина	Нови Сад	125634	92185	109506	104903	107209	100080	95739	89265	91794	87743
	Панчево	22444	15226	15534	15227	13811	10056	9160	8103	6708	6447
	Сомбор	3219	2206	2934	2648	1899	1873	1582	1533	2412	3161
	Суботица	10525	9201	11705	10771	11094	10730	9809	9363	9428	8942
	Зрењанин	2965	3509	2900	2948	2341	2130	1793	1710	1490	1420

## 4-3. Линије, средства и утрошак електроенергије и горива, 2007.

	Линије	Превозна средства						Утрошак електроенергије и плинског уља	
		број	дужина, km	број	седишта и места за стајање	(п) број возила у парку у току године	(п) број возила у саобраћају у току године	електро- енергија, MW	плинског уља, t
Република Србија	Свега	1615	45783	3707	435260	3747	2834	40680	89242
	Аутобуси	1595	45598	3338	373340	3378	2610	0	89242
	Трамваји	12	127	230	42520	230	139	40680	0
	Тролејбуси	8	58	139	19400	139	85	0	0
Централна Србија	Свега	1391	33006	3048	366162	3088	2337	40680	74577
	Аутобуси	1371	32821	2679	304242	2719	2113	0	74577
	Трамваји	12	127	230	42520	230	139	40680	0
	Тролејбуси	8	58	139	19400	139	85	0	0
Београд	Свега	326	6498	1702	230777	1738	1271	40680	16200
	Аутобуси	306	6313	1333	168857	1369	1047	0	16200
	Трамваји	12	127	230	42520	230	139	40680	0
	Тролејбуси	8	58	139	19400	139	85	0	0
	Приватни Аутобуси	187	2395	1160	150711	1196	905	0	47238
Алексинач Ариље Бајина Башта Бор	Аутобуси	4	29	8	1264	7	7	0	83
	Аутобуси	3	129	3	272	3	2	0	58
	Аутобуси	21	580	16	883	16	12	0	175
	Аутобуси	20	1140	9	810	9	5	0	176

## 4-3. Линије, средства и утрошак електроенергије и горива, 2007. (наставак)

		Линије		Превозна средства				Утрошак електроенергије и плинског уља	
		број	дужина, km	број	седишта и места за стајање	(п) број возила у парку у току године	(п) број возила у саобраћају у току године	електроенергија, mW	плинског уља, t
Ваљево	Аутобуси	14	183	21	1875	21	17	0	205
Велика Плана	Аутобуси	8	101	13	1406	13	11	0	243
Врање	Аутобуси	55	1378	71	7465	71	62	0	1323
Врњачка Бања	Аутобуси	18	930	20	1620	20	19	0	553
Горњи Милановац	Аутобуси	28	805	1	100	1	0	0	12
Зајечар	Аутобуси	38	813	32	2499	32	16	0	328
Ивањица	Аутобуси	1	8	1	111	1	0	0	26
Косјерић	Аутобуси	2	76	2	130	2	1	0	20
Крагујевац - град	Аутобуси	34	1731	116	13611	116	100	0	2267
Краљево	Аутобуси	59	1284	63	6988	63	37	0	1324
Крушевац	Аутобуси	24	253	98	10497	98	96	0	1720
Лазаревац	Аутобуси	116	2252	62	7312	62	51	0	60
Лесковац	Аутобуси	40	595	100	11593	100	76	0	712
Младеновац	Аутобуси	57	1202	71	6092	71	69	0	1943
Ниш	Аутобуси	15	225	61	8544	69	61	0	289
Нова Варош	Аутобуси	23	290	10	460	10	7	0	130
Нови Пазар	Аутобуси	13	219	14	1114	14	10	0	335
Обреновац	Аутобуси	76	1851	99	8881	99	75	0	229
Парафин	Аутобуси	16	339	54	4030	52	46	0	940
Пожаревац	Аутобуси	90	2020	101	10767	101	62	0	1003
Пожега	Аутобуси	10	207	15	1503	15	10	0	304
Прибој	Аутобуси	2	8	4	88	4	3	0	56
Пријеполје	Аутобуси	11	323	15	1879	15	8	0	202
Прокупље	Аутобуси	8	58	12	1896	11	11	0	85
Рашка	Аутобуси	50	1352	23	2439	23	12	0	355
Смедерево	Аутобуси	45	715	65	6716	65	48	0	83
Смедеревска Паланка	Аутобуси	27	683	19	1639	19	17	0	305
Топола	Аутобуси	11	1118	14	1143	14	10	0	246
Уб	Аутобуси	51	1224	14	995	14	11	0	246
Ужице	Аутобуси	10	269	15	1116	15	13	0	164
Чачак	Аутобуси	51	1685	72	5237	72	61	0	1208
Шабац	Аутобуси	14	433	32	2410	32	20	0	121
<b>Војводина</b>	<b>Аутобуси</b>	<b>224</b>	<b>12777</b>	<b>659</b>	<b>69098</b>	<b>659</b>	<b>497</b>	<b>0</b>	<b>14665</b>
Бачка Паланка	Аутобуси	13	2604	24	1886	24	20	0	749
Врбас	Аутобуси	9	1459	27	1923	27	17	0	419
Зрењанин	Аутобуси	23	5015	50	5464	50	34	0	734
Инђија	Аутобуси	16	317	30	2147	30	25	0	636
Кула	Аутобуси	17	50	25	2510	25	19	0	557
Нови Сад - град	Аутобуси	55	745	244	28879	244	182	0	6562
Панчево	Аутобуси	16	227	75	8860	75	64	0	1931
Рума	Аутобуси	8	100	20	1650	20	12	0	230
Сомбор	Аутобуси	22	327	26	2670	26	15	0	492
Сремска Митровица	Аутобуси	18	408	18	2232	18	13	0	270
Стара Пазова	Аутобуси	10	1245	48	4112	48	38	0	1104
Суботица	Аутобуси	17	280	72	6765	72	58	0	981

## 4-4. Рад превозних средстава, 2007.

		Рад превозних средстава		Превезени путници, хиљ.	Просечно превезено путника једним возилом, годишње, хиљ.	Приходи од превоза путника, хиљ. динара	Просечан приход од једног путника, дин.
		пређени километри возила, хиљ.	(п) пут једног возила, годишње, хиљ. km				
Република Србија	Свега	231876	141	903979	1035	18770925	20,8
	Аутобуси	217809	64	752935	222	18770925	24,9
	Трамваји	8471	37	95728	415	0	0
	Тролејбуси	5596	40	55316	398	0	0
Централна Србија	Свега	191071	142	783485	1045	15245196	19,5
	Аутобуси	177004	65	632441	232	15245196	24,1
	Трамваји	8471	37	95728	415	0	0
	Тролејбуси	5596	40	55316	398	0	0
Београд	Свега	122076	156	647719	1175	10434354	16,1
	Аутобуси	108009	79	496675	362	10434354	21
	Трамваји	8471	37	95728	415	0	0
	Тролејбуси	5596	40	55316	398	0	0
	Приватни Аутобуси	94513	79	473742	395	9116423	19,2
Алексинач	Аутобуси	239	30	1147	144	0	0
Ариље	Аутобуси	210	70	87	29	13751	158,1
Бајина Башта	Аутобуси	653	41	237	15	42384	178,8
Бор	Аутобуси	302	34	168	19	20457	121,8
Ваљево	Аутобуси	1238	59	2711	129	75581	27,9
Велика Плана	Аутобуси	817	63	943	73	75081	79,6
Врање	Аутобуси	3658	52	6298	89	254258	40,4
Врњачка Бања	Аутобуси	1855	93	1941	97	162463	83,7
Горњи Милановац	Аутобуси	29	29	113	113	1670	14,8
Зајечар	Аутобуси	1080	34	1918	60	72047	37,6
Ивањица	Аутобуси	87	87	77	77	2945	38,2
Косјерић	Аутобуси	59	30	25	13	3512	140,5
Крагујевац - Град	Аутобуси	6041	52	3617	31	529439	146,4
Краљево	Аутобуси	3704	59	3695	59	210099	56,9
Крушевац	Аутобуси	4921	50	10430	106	313850	30,1
Лазаревац	Аутобуси	3858	62	9782	158	479761	49
Лесковац	Аутобуси	2009	20	2581	26	87600	33,9
Младеновац	Аутобуси	5945	84	11294	159	638774	56,6
Ниш	Аутобуси	3520	50	17820	252	42267	2,4
Нова Варош	Аутобуси	391	39	294	29	24013	81,7
Нови Пазар	Аутобуси	875	63	1880	134	34254	18,2
Обреновац	Аутобуси	5045	50	9756	98	276255	28,3
Параћин	Аутобуси	3170	61	21537	414	207208	9,6
Пожаревац	Аутобуси	3277	32	5406	54	315192	58,3
Пожега	Аутобуси	1063	71	422	28	68065	161,3
Прибој	Аутобуси	419	105	271	68	27522	101,6
Пријеполје	Аутобуси	533	36	489	33	29789	60,9
Прокупље	Аутобуси	222	19	1179	99	0	0
Рашка	Аутобуси	1032	45	523	23	124418	237,9
Смедерево	Аутобуси	3624	56	11029	170	7792	0,7
Смедеревска Паланка	Аутобуси	935	49	1883	99	192603	102,3
Топола	Аутобуси	831	59	379	27	45429	119,9
Уб	Аутобуси	827	59	179	13	0	0
Ужице	Аутобуси	645	43	519	35	32036	61,7
Чачак	Аутобуси	4296	60	4359	61	323064	74,1
Шабац	Аутобуси	1585	50	777	24	77263	99,4

## 4-4. Рад превозних средстава, 2007. (наставак)

		Рад превозних средстава		Превезени путници, хиљ.	Просечно превезено путника једним возилом, годишње, хиљ.	Приходи од превоза путника, хиљ. динара	Просечан приход од једног путника, дин.
		пређени километри возила, хиљ.	(п) пут једног возила, годишње, хиљ. km				
<b>Војводина</b>	<b>Аутобуси</b>	<b>40805</b>	<b>62</b>	<b>120494</b>	<b>183</b>	<b>3525729</b>	<b>29,3</b>
Бачка Паланка	Аутобуси	2604	109	1388	58	137260	98,9
Врбас	Аутобуси	1459	54	1725	64	124428	72,1
Зрењанин	Аутобуси	1481	30	1420	28	186192	131,1
Инђија	Аутобуси	2200	73	3129	104	106958	34,2
Кула	Аутобуси	1504	60	352	14	116577	331,2
Нови Сад - Град	Аутобуси	16137	66	87743	360	1516355	17,3
Панчево	Аутобуси	5496	73	6447	86	279494	43,4
Рума	Аутобуси	750	38	625	31	37700	60,3
Сомбор	Аутобуси	1504	58	3161	122	160766	50,9
Сремска Митровица	Аутобуси	881	49	762	42	73065	95,9
Стара Пазова	Аутобуси	3770	79	4800	100	428344	89,2
Суботица	Аутобуси	3019	42	8942	124	358590	40,1

## 4-5. Поједини показатељи искоришћености средстава

	Београд		Ниш		Нови Сад	
	2006	2007	2006	2007	2006	2007
Просечан број возила у парку	1968	1974	103	71	251	244
Просечан број возила у саобраћају	1453	1472	82	62	182	183
Просечан пут 1 возила годишње, хиљ.	94	93	44	57	85	88
Просечан број путника превезених 1 возилом годишње, хиљ.	467	461	257	287	505	480
Просечан број путника на 1 место годишње, хиљ.	2,6	2,7	1,6	2,1	2,9	3,0
Просечан приход на 1 место годишње, хиљ. дин.	37,3	7,2	25,0	4,9	43,2	52,5
Просечан приход од 1 путника, дин.	14,3	2,7	15,9	2,4	15,1	17,3

## 4-6. Новонабављена превозна средства, 2007.

		Стање, крај 2006.	Новонабављена током 2007.	Стање, крај 2007.
<b>Укупно</b>	<b>број места</b>	<b>3872</b>	<b>63</b>	<b>3707</b>
	<b>снага у kW</b>	<b>461347</b>	<b>4934</b>	<b>435260</b>
		<b>662661</b>	<b>10859</b>	<b>691122</b>
Аутобуси	број места	3489	63	3338
	снага у kW	396987	4934	373340
		603322	10859	633894
Трамваји	број места	240	-	230
	снага у kW	44460	-	42520
		39082	-	37490
Тролејбуси	број места	143	-	139
	снага у kW	19900	-	19400
		20257	-	19738

## 4-7. Утрошак електричне енергије, горива и мазива, 2007.

	Република Србија		
	укупно	централна Србија	Војводина
Електрична енергија, MWh	44751	44751	-
Мазут, t	-	-	-
Плинско уље, t	89762	74446	15316
Бензин – моторни, t	-	-	-
Мазиво, t	-	-	-

## 4-8. Запослени, крај 2007.

	Република Србија		
	укупно	централна Србија	Војводина
<b>Укупно</b>	<b>14327</b>	<b>11180</b>	<b>3147</b>
Мушко	12306	9838	2468
Женско	2021	1342	679
Општа администрација	1111	580	531
Градски и приградски саобраћај	10831	9130	1701
Возачи	6938	5718	1220
Кондуктери	1313	1042	271
Остали радници у градском саобраћају	2580	2370	210
Радници у другим гранама саобраћаја	649	455	194
Радници изван делатности саобраћаја	1736	1015	721

## 4-9. Приходи, 2007.

у хиљ. РСД

	Република Србија		
	укупно	централна Србија	Војводина
<b>Фактурисани приходи, укупно</b>	<b>20305303</b>	<b>16167313</b>	<b>4137990</b>
Пословни приходи	20243856	16105866	4137990
Приходи од саобраћаја	18770925	15245196	3525729
Приходи од путничког саобраћаја <sup>1)</sup>	18147219	14621733	3525486
Од тога: приходи од превоза путника	18271647	14621733	3649914
Приходи од осталих саобраћајних грана	18271647	14621733	3649914
Приходи ван саобраћаја	18271647	14621733	3649914

<sup>1)</sup> Приходи од путничког саобраћаја укључују и донације.

## 4-10. Подаци о БЕОВОЗУ, 2007.

Број гарнитуре	9
Број линија	6
Број станица	55
Укупна дужина линија, km	325.2
Превезени путници, хиљ.	3.817

## 4-11. Линије БЕОВОЗА, 2007.

Релација	Дужина, km
Нова Пазова-Земун-Панчево Војловица	52,5
Рипањ-Ресник-Стара Пазова	52,1
Стара Пазова-П.Војловица-П	
.Мост-Ресник-Рипањ-Велика Плана	117,7
Панчево Војловица-Ваљево	102,9
Стара Пазова-Мала Крсна	104,1



## 5. ЦЕВОВОДНИ ТРАНСПОРТ

### ИЗВОРИ ПОДАТАКА

Подаци о нафтоводима и гасоводима за 2007. годину добијени су на основу кварталних и годишњих извештаја предузећа регистрованих у делатности цевоводног транспорта која се баве транспортом гаса, односно нафте.

### ОБУХВАТНОСТ И УПОРЕДИВОСТ

Подаци у овом поглављу односе се на гасоводе и нафтоводе који су експлоатисани током 2007. године.

У развојној серији извршена је корекција података о дужини гасовода и количини транспортованог гаса. Промене су извршене у складу са изменама у методологији истраживања. Наиме, од 1996. године нису обухваћени разводни гасоводи до великих потрошача. Од 1997. године, у складу са међународним препорукама, дужина гасовода који се састоји од две паралелне цеви (Мокрин - Елемир) рачуна се у двострукој дужини. Од 1998. године, поред магистралних, обухваћени су само регионални гасоводи с промером цеви већим од 250 mm. Ове измене усклађене су са међународним препорукама, уз прибављену сагласност НИС-а. Укупна количина превезеног гаса сведена је на количину превезену на територији Војводине, пошто на територији централне Србије нема увоза гаса, као ни домаћих извора гаса.

Транспорт нафтоводима обављала су предузећа: Нафтна индустрија Србије а.д. и ЈП „Транснафта“, а транспорт гасоводима ЈП „Србијагас“.

### ОБЈАШЊЕЊА ПОЈЕДИНИХ ПОЈМОВА И ОБЕЛЕЖЈА

**Нафта** се транспортује нафтоводима на великим растојањима – од налазишта до рафинерија или до лука за утовар. Нафтоводима или тзв. продуктоводима врши се и транспорт деривата нафте (бензин, уље, мазут) – од рафинерија до потрошача.

**Нафтови** су систем цевовода којима се пумпањем отпремају сирови или рафинисани течни нафтни производи.

**Мрежа нафтовода** је скуп нафтовода у одређеној зони.

**Проток нафте** представља количину нафте, исказану у тонама, која протекне кроз инсталирани капацитет нафтовода.

Обухватају се прикључни, као и нафтови који повезују копно с платформама на мору. Не обухватају се нафтови укупне дужине мање од 50 km, као ни они чији је унутрашњи пречник мањи од 15 cm. Такође се не обухватају нафтови који се користе за војне потребе, односно они који се у целости налазе унутар граница индустријских погона, као ни "офшор" нафтови (тј. који се једино протежу ка пучини). Обухватају се међународни нафтови укупне дужине 50 km и више, чак и ако је дужина дела у земљи за коју се даје извештај мања од 50 km.

Гас који се користи у индустрији и домаћинствима може бити природни гас или гас добијен гасификацијом чврстих горива. Природни гас добија се или директно из гасних бушотина или као нуспроизвод при експлоатацији нафтних бушотина.

**Мрежа гасовода** је скуп гасовода у одређеној зони.

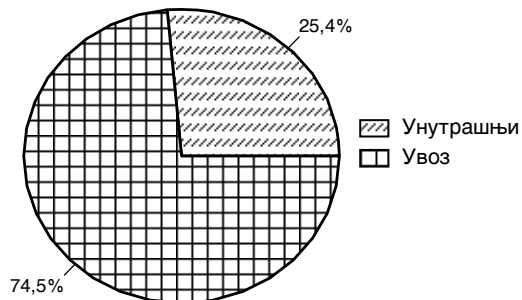
**Проток гаса** представља количину природног гаса, исказану у m<sup>3</sup>, која протекне кроз инсталирани капацитет гасовода.

**Транспорт гаса** представља количину гаса, изражену у m<sup>3</sup>, која је транспортована кроз посматране гасоводе.

**m<sup>3</sup>-километар** је јединица мере рада и представља транспорт једног m<sup>3</sup> гаса на растојању од једног километра.

У односу на 2006. годину, превоз сирове нафте нафтоводом мањи је за 2,0%. Од 1999. године овај вид транспорта сирове нафте већи је 3,8 пута, пре свега због поновног пуштања у рад јадранског нафтовода, односно због транспорта сирове нафте нафтоводом од луке Омишаљ до рафинерија у Републици Србији.

Граф. 5.1. ТРАНСПОРТ НАФТЕ, ПО ВРСТИ ПРЕВОЗА, 2007.

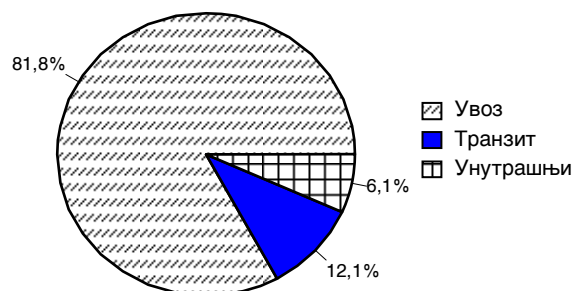


Од укупне количине нафте транспортоване нафтоводима, 25,4% је из домаћих извора, а остало је из увоза. Просечан пут једне тоне нафте у нашој земљи у 2007. години износио је 131,2 km.

У односу на 2006. годину, транспорт природног гаса у 2007. години већи је за 1,1%. Од укупне количине транспортованог гаса у 2006. години, у унутрашњем саобраћају транспортовано је 6,1%, у увозу 81,8% и у транзиту за Босну и Херцеговину 12,1%. Просечан пут превоза једне тоне природног гаса у 2006. години износио је 321,7 km.

Код ове врсте превоза уочљиве су сезонске осцилације, тако да се најмање превозило у периоду од априла до септембра, а највише у зимским месецима (почетком и крајем године).

Граф. 5.2. ТРАНСПОРТ ГАСА, ПО ВРСТИ ПРЕВОЗА, 2007.



Укупни индекс физичког обима за ценоводни саобраћај бележи пад од 2,6%, а пад продуктивности, у односу на претходну годину, износи 2,7%.



## 5-1. Развој цевоводног транспорта, 1998 – 2007.

	Цевоводи – укупно		Нафтоводи			Гасоводи <sup>1)</sup>			Утрошак електричне енергије, MWh	Запослени, крај године
	дужина, км	тонски километри, мил.	дужина, км <sup>3)</sup>	проток нафте, хиљ. t	тонски километри, мил.	дужина, км	транспорт гаса, хиљ. t	тонски километри, мил.		
1998	1541	784	372	1892	251	1169 <sup>4)</sup>	1227 <sup>*</sup>	533	3167	1047
1999	1541	410	372	917	91	1169 <sup>4)</sup>	1399 <sup>*</sup>	319	...	1536
2000	1541	461	372	1231	102	1169 <sup>4)</sup>	1501 <sup>*</sup>	359	...	1556
2001	1541	755	372	2677	338	1169 <sup>4)</sup>	1593 <sup>*</sup>	417	...	1522
2002	1541	873	372	3289	428	1169 <sup>4)</sup>	1623 <sup>*</sup>	445	...	1494
2003	1541	926	372	3328	436	1169 <sup>4)</sup>	1780 <sup>*</sup>	489	...	1481
2004	1541	1039	374	3536	472	1167	2069 <sup>*</sup>	567	7626 <sup>*</sup>	1389
2005	1663	1041	374	3438	458	1289	2075 <sup>*</sup>	583	6490	1081 <sup>5)</sup>
2006	1674	1112	374	3514	470	1300	1940 <sup>*</sup>	642	5885	1118 <sup>5)</sup>
2007	1674	1083	374	3445	452	1300	1961	631	7991	1118

<sup>1)</sup> Прерачунавање запремине гаса на тежину извршено је по кључу  $1 \text{ m}^3 = 0,74 \text{ kg}$ .

<sup>2)</sup> Промена у методологији праћења обухватом и доводних гасовода.

<sup>3)</sup> Коригована је дужина, али не и подаци о превозу.

<sup>4)</sup> Од 1998. године обухваћени су магистрални гасоводи и регионални гасоводи с промером цеви већим од 250 mm.

<sup>5)</sup> Од 01.07.2005. године предузеће „Србијасгас“ је припојила предузеће „Енергосгас“, па је то утицало на корекцију броја запослених у области цевоводног транспорта.

## 5-2. Транспорт нафте и гаса, 2007.

	Република Србија						
	укупно			централна Србија <sup>2)</sup>	Војводина <sup>3)</sup>		
	цевоводи – свега	нафтоводи	гасоводи	гасоводи	цевоводи – свега	нафтоводи	гасоводи
Дужина, км	1674	374	1300	505	1169	374	795
Од тога: магистрални гасоводи <sup>1)</sup>	976	374	602	211	765	374	391
Транспорт, хиљ. t – укупно	5406	3445	1961	648	5406	3445	1961
Унутрашњи транспорт	996	876	120	46	996	876	120
Увоз	4174	2569	1605	602	4174	2569	1605
Транзит	236	-	236	-	236	-	236
Тонски километри, хиљ. – укупно	1082673	451847	630826	327069	755604	451847	303757
Унутрашњи транспорт	100422	62454	37968	22984	77438	62454	14984
Увоз	918608	389393	529215	304085	614523	389393	225130
Транзит	63643	-	63643	-	63643	-	63643

<sup>1)</sup> Обухваћени су и регионални гасоводи који имају промер цеви већи од 250 mm.

<sup>2)</sup> Обухваћени су магистрални и већи регионални гасоводи.

<sup>3)</sup> У дужину гасовода не улазе доводни гасоводи, као и регионални гасоводи мањег капацитета, али је обухваћен продуктовод Мокрин - Кикинда - Елемир.

## 5-3. Транспорт нафте и гаса, по месецима, 2007.

	Република Србија						
	укупно			централна Србија	Војводина		
	цевоводи – свега	нафтоводи	гасоводи	гасоводи	цевоводи – свега	нафтоводи	гасоводи
Транспорт, хиљ. t	5406	3445	1961	648	5406	3445	1961
Јануар	511	274	237	86	510	274	237
Фебруар	453	272	181	70	453	272	181
Март	523	337	186	61	523	337	186
Април	409	276	133	38	409	276	133
Мај	360	279	81	31	360	279	81
Јун	298	223	75	31	297	223	75
Јул	384	289	95	29	384	289	95
Август	372	283	89	28	372	283	89
Септембар	407	263	144	26	407	263	144
Октобар	524	314	210	55	524	314	210
Новембар	584	334	250	86	584	334	250
Децембар	583	302	281	105	583	302	281

## 5-3. Транспорт нафте и гаса, по месецима, 2007. (наставак)

	Република Србија						
	укупно			централна Србија	Војводина		
	цевоводи – свега	нафтоводи	гасоводи	гасоводи	цевоводи – свега	нафтоводи	гасоводи
<b>Тонски километри, хиљ.</b>	<b>1082673</b>	<b>451847</b>	<b>630826</b>	<b>327069</b>	<b>755604</b>	<b>451847</b>	<b>303757</b>
Јануар	114620	34866	79754	43432	71187	34866	36321
Фебруар	102523	37273	65250	35300	67222	37273	29949
Март	108804	46852	61952	30953	77851	46852	30999
Април	77887	37395	40492	19431	58456	37395	21061
Мај	65959	36833	29126	15667	50292	36833	13459
Јун	53629	26203	27426	15541	38088	26203	11885
Јул	62940	33890	29050	14813	48128	33890	14238
Август	63946	36920	27026	14281	49664	36920	12744
Септембар	67504	34522	32982	13324	54179	34522	19657
Октобар	100162	41718	58444	27717	72445	41718	30727
Новембар	127925	45835	82090	43390	84536	45835	38701
Децембар	136775	39540	97235	53220	83555	39540	44015

## 5-4. Утрошак електричне енергије

у МWh

	Република Србија						
	укупно			централна Србија	Војводина		
	цевоводи – свега	нафтоводи	гасоводи	гасоводи	цевоводи – свега	нафтоводи	гасоводи
2006	5885	5356	529	197	5688	5356	332
2007	7991	7471	520	←	7991	7471	520

## 5-5. Запослени, крај године

	Република Србија						
	укупно			централна Србија	Војводина		
	цевоводи – свега	нафтоводи	гасоводи	гасоводи	цевоводи – свега	нафтоводи	гасоводи
<b>2006</b>	<b>1118</b>	<b>89</b>	<b>1029</b>	-	<b>1118</b>	<b>89</b>	<b>1029</b>
Цевоводни транспорт	687	59	628	-	687	59	628
Остали запослени	431	30	401	-	431	30	401
<b>2007</b>	<b>1118</b>	<b>104</b>	<b>1014</b>	-	<b>1118</b>	<b>104</b>	<b>1014</b>
Цевоводни транспорт	575	63	512	-	575	63	512
Остали запослени	543	41	502	-	543	41	502

## 6. САОБРАЋАЈ УНУТРАШЊИМ ПЛОВНИМ ПУТЕВИМА

### ИЗВОРИ ПОДАТАКА

Подаци о раду предузећа саобраћаја унутрашњим пловним путевима за 2007. годину добијени су на основу индивидуалних месечних и годишњих извештаја. На овај начин прикупљени су подаци о: превозу, превозним средствима, радницима, набавци и утрошку погонског горива и мазива, и приходима предузећа саобраћаја унутрашњим пловним путевима.

Подаци о превозу који на нашим пловним путевима обављају бродови стране заставе, било у извозу, увозу или транзиту, прикупљени су од капетанија пристаништа.

Подаци за претходне године узети су у развојним серијама, из статистичких билтена СЗС "Саобраћај и везе".

### ОБУХВАТНОСТ И УПОРЕДИВОСТ

Подаци о превозу односе се на рад и на средства 12 предузећа саобраћаја унутрашњим пловним путевима која су током 2007. године обављала превоз.

### ОБЈАШЊЕЊЕ ПОЈЕДИНИХ ПОЈМОВА И ОБЕЛЕЖЈА

Превозна средства предузећа саобраћаја унутрашњим пловним путевима разликују се по врсти, носивости, снази мотора, техничким и другим карактеристикама, па се ради потпуног разумевања података дају дефиниције и објашњења појединих појмова.

**Путнички брод** је самоходно пловило специјално грађено за превоз путника, а може бити с кабинама или без њих, и са шетном палубом или без ње.

**Потискивач** је самоходни брод конструисан за потискивање специјално грађених теретних пловила – потисница.

**Тегљач** је специјални брод снабдевен погонским уређајем, намењен искључиво за вучу односно тегљење других пловних објеката.

**Потисница** је пловни објекат за превоз разноврсног терета, подешен за потискивање.

**Танк-потисница** је пловни објекат подешен за потискивање, који служи за превоз течног терета.

**Тегљеница** је челични или дрвени пловни објекат за превоз робе с преко 20 тона депласмана, без сопственог погонског уређаја. Може бити отворене или затворене конструкције и специјално је грађен за тегљење.

**Танк** је теретно пловило без сопственог погонског постројења и намењено је за превоз течног терета.

**Комби-теретњак** је пловило без сопственог погона, које је једним делом намењено за превоз чврстог терета, а другим делом за превоз течног терета.

**Дрварица** је дрвени пловни објекат намењен за превоз дрвета изнад 20 тона депласмана.

У наставку су дате дефиниције одређених појмова и термина који се у статистици саобраћаја унутрашњим пловним путевима употребљавају за изражавање обима и структуре превоза и промета на рекама, каналима и пристаништима.

**Извоз** обухвата робу утоварену у домаћем пристаништу и упућену у иностранство домаћим и страним бродовима, без обзира на порекло робе.

**Увоз** обухвата робу која је домаћим и страним бродовима приспела из иностранства у домаћа пристаништа, без обзира на порекло робе.

Под **транзитом** се подразумева превоз робе домаћим и страним бродовима који, идући речним пловним путем из једне стране земље у другу, пролазе кроз нашу земљу.

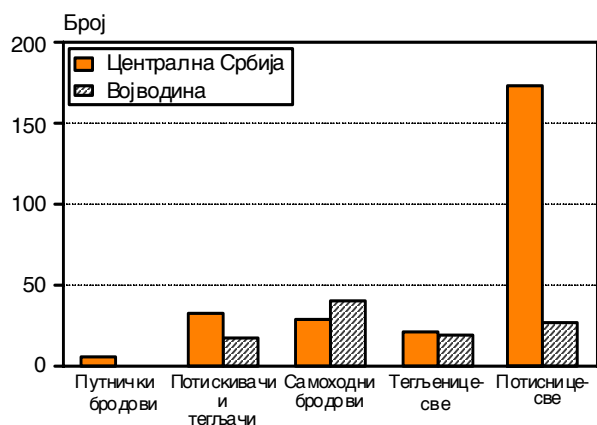
**Укупан превоз робе** на пловним путевима представља збир робе превезене у унутрашњем превозу, извезене робе, увезене робе, робе превезене у транзиту и робе превезене међу страним пристаништима.

**Превоз међу страним пристаништима** обухвата рад који обављају наши речни бродови за потребе других земаља, а да се при том не врши никакав претовар у домаћим пристаништима.

Дужина унутрашњих пловних путева износи 1419 km, од чега је 75,9% пловних река и 24,1% пловних канала. Преко 41% пловних путева могу да користе бродови чија је носивост већа од 3000 тона.

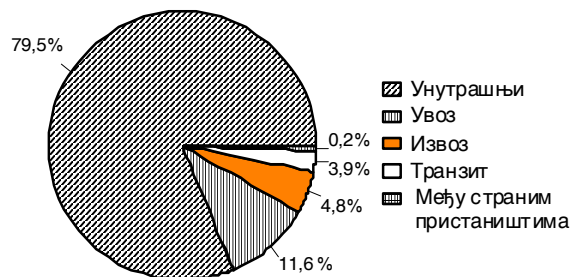
Предузећа у делатности саобраћаја унутрашњим пловним путевима располажу са 323 пловна средства за превоз робе. Преко 80% чине пловила за превоз сувог терета, а остало су пловила за превоз течног терета.

Граф. 6.1. ПРЕВОЗНА СРЕДСТВА ПРЕДУЗЕЋА ЗА ПРЕВОЗ УНУТРАШЊИМ ПЛОВНИМ ПУТЕВИМА, 2007.



Регистровано је 46 пловних средстава за потискивање и тегљење. У 2007. години број регистрованих потискивача трећу годину заредом премашује број регистрованих тегљача.

Граф. 6.2. ПРЕВОЗ РОБЕ, ПО ВРСТИ ПРЕВОЗА, 2007.



Од укупно превезених 5840 хиљ. тона робе, 79,5% превезено је у унутрашњем превозу. Од 1101 хиљ. тона робе превезене у свим врстама међународног превоза, 57% чини роба увезена на подручје наше државе.

Током 2007. године реализовано је 1584 мил. тонских километара, од чега само 27,8% у унутрашњем превозу.

Број запослених у 2007. години мањи је за 11,6% у односу на претходну годину. У истом периоду забележен је пад обима превоза робе од 7,9%. Продуктивност у овој грани саобраћаја забележила је пораст од 2,1%.

## 6-1. Превоз у саобраћају унутрашњим пловним путевима, 1998 – 2007.

	Превезени путници, хилг.	Путнички кп, мил.	Превезена роба, хилг. тона						Тонски кп, мил.	Утрошак погонског горива, хилг. тона	Запслени, крај године <sup>3)</sup>
			укупно	унутрашњи превоз	извоз	увоз	транзит <sup>1)</sup>	међу страним пристаништима <sup>2)</sup>			
1998	-	-	5442	3975	213	1158	67	29	1594	24	4745
1999	-	-	3182	2508	116	507	42	9	778	16	4308
2000	-	-	3729	2970	178	508	49	24	980	20	3641
2001	-	-	3609	2768	178	550	42	71	983	19	3465
2002	-	-	3796	2880	326	496	67	27	1082	19	3156
2003	-	-	2664	1952	150	398	108	56	834	18	2806
2004	-	-	3295	2412	152	612	84	35	1115	17	2327
2005	-	-	6359	5158	323	687	154	37	1621	17	1754
2006	-	-	5840	4541	357	626	294	22	1640	18	1898
2007	-	-	5379	4277	214	628	259	1,0	1584	17	1677

<sup>1)</sup> До 1991. године био је укључен је и комбиновани транзит.

<sup>2)</sup> У 1988. години изразито повећање превоза међу страним пристаништима, односи се на учествовање југословенских бродова у грађевинским радовима при изградњи хидроцентрале у горњем току Дунава.

<sup>3)</sup> Почев од 1990. године, услед промене организационе природе, у централној Србији су радници исказани на нивоу предузећа, а не ОУП-а речног саобраћаја као до 1989. године, па се тиме објашњава овако велики пораст у односу на претходне године. Од 1986. године путнички бродови предузећа путничког саобраћаја воде се у инвентарском стању али не обављају превоз путника

## 6-2. Дужина пловних путева, 2007.

	Дужина пловних путева, кп за бродове носивости до: <sup>1)</sup>				
	150 тона	400 тона	650 тона	1500 тона	3000 и више тона
Дунав	588	588	588	588	588
Сава	207	207	207	207	-
Тиса	164	164	164	164	-
Тамиш	41	3	3	3	-
Бегеј	77	77	77	31	-
Пловидбени канали Дунав-Тиса-Дунав	342	321	321	-	-
Бечеј - Богојево	90	90	90	-	-
Нови Сад - Савино село	39	39	39	-	-
Врбас - Бездан	81	81	81	-	-
Оџаци - Сомбор	28	28	28	-	-
Бачки Петровац - Каравуково	52	52	52	-	-
Пригревица - Бездан	31	31	31	-	-
Руски Крстур - Мали Стапар	17	-	-	-	-
Косанчић - Руски Крстур	4	-	-	-	-

<sup>1)</sup> При нормалном водостају.

## 6-3. Превозна средства предузећа саобраћаја унутрашњим пловним путевима, крај 2007.

		Путнички бродови	Потискивачи	Тегљачи	Моторни теретњаци и моторни танкови	Танкови и комби теретњаци	Потиснице	Потиснице танкови	Тегљенице
<b>РЕПУБЛИКА СРБИЈА – укупно</b>									
	број	5	28	18	36	31	126	73	35
	снага, kW	1103	27262	7545	9292	-	-	-	-
	путничка места	205	-	-	-	-	-	-	-
	носивост, тона	-	-	-	25589	32499	183147	75442	18888
централна Србија									
	број	5	25	7	9	18	106	66	18
	снага, kW	1103	24288	4398	2363	-	-	-	-
	путничка места	205	-	-	-	-	-	-	-
	носивост, тона	-	-	-	4237	19233	153170	63964	11573
Војводина									
	број	-	3	11	27	13	20	7	17
	снага, kW	-	2974	3147	6929	-	-	-	-
	путничка места	-	-	-	-	-	-	-	-
	носивост, тона	-	-	-	21352	13266	29977	11478	7315

**6-4. Превоз робе, по месецима, 2007.**

	Укупно		Унутрашњи		Извоз		Увоз		Транзит – узводно		Транзит – низводно		Комбиновани транзит		Екстерни	
	t	tkm, хилъ.	t	tkm, хилъ.	t	tkm, хилъ.	t	tkm, хилъ.	t	tkm, хилъ.	t	tkm, хилъ.	t	tkm, хилъ.	t	tkm, хилъ.
<b>Република Србија</b>	<b>5379002</b>	<b>1584053</b>	<b>4276632</b>	<b>441341</b>	<b>213628</b>	<b>200137</b>	<b>627918</b>	<b>604219</b>	<b>6885</b>	<b>8293</b>	<b>252803</b>	<b>329855</b>	-	-	<b>1136</b>	<b>209</b>
<b>Централна Србија</b>	<b>2120791</b>	<b>1092961</b>	<b>1189212</b>	<b>114186</b>	<b>99394</b>	<b>90016</b>	<b>573398</b>	<b>550611</b>	<b>6885</b>	<b>8293</b>	<b>251902</b>	<b>329855</b>	-	-	-	-
<b>Војводина</b>	<b>3258211</b>	<b>491093</b>	<b>3087420</b>	<b>327155</b>	<b>114234</b>	<b>110121</b>	<b>54520</b>	<b>53608</b>	-	-	<b>901</b>	-	-	-	<b>1136</b>	<b>209</b>
Јануар	418716	133925	334637	39699	25376	26709	40292	41804	-	-	18411	25714	-	-	-	-
Фебруар	218186	101611	126650	9379	14556	12748	65380	65738	-	-	11600	13746	-	-	-	-
Март	665397	174097	546086	53427	26615	27453	72959	69825	1877	2228	17860	21164	-	-	-	-
Април	570532	166204	465029	51277	12538	11947	59647	59355	-	-	33318	43626	-	-	-	-
Мај	395874	131248	301617	33604	2448	1296	67505	63652	-	-	24304	32696	-	-	-	-
Јун	438757	140981	341016	42240	17145	13811	48687	46076	-	-	30773	38645	-	-	1136	209
Јул	379867	133265	282562	33288	21116	18177	58656	57373	-	-	17533	24427	-	-	-	-
Август	478103	117975	401889	38122	24218	21033	29388	30502	-	-	22608	28317	-	-	-	-
Септембар	391349	122369	302457	32809	24632	24159	46904	42980	-	-	17356	22420	-	-	-	-
Октобар	553533	125340	477422	43792	11398	11589	41759	38890	5008	6065	17946	25005	-	-	-	-
Новембар	416532	111683	338173	31239	11101	8597	42737	40660	-	-	24521	31187	-	-	-	-
Децембар	452156	125354	359094	32464	22485	22618	54004	47366	-	-	16573	22906	-	-	-	-

**6-5. Превоз робе, по врсти саобраћаја, територији и врсти робе, 2007.**

	Укупно		Република Србија		Војводина	
	t	tkm, хилъ.	t	tkm, хилъ.	t	tkm, хилъ.
<b>Унутрашњи саобраћај</b>	<b>4276632</b>	<b>441341</b>	<b>1189212</b>	<b>114186</b>	<b>3087420</b>	<b>327155</b>
Пољопривредни производи	8824	1403	-	-	8824	1403
Житарице	8824	1403	-	-	8824	1403
Сирова нафта и нафтни производи	668921	47731	494705	33975	174216	13756
Деривати нафте	668921	47731	494705	33975	174216	13756
Сирови и прерађени минерали, грађ. матер.	3558171	376216	670181	70279	2887990	305937
Песак, шљунак, глина, шљака	3494914	367898	670181	70279	2824733	297619
Остали камен, земља, минерали	63257	8318	-	-	63257	8318
Ђубрива	34715	13513	24326	9932	10389	3581
Вештачка ђубрива	34715	13513	24326	9932	10389	3581
Хемијски производи	5498	2419	-	-	5498	2419
Остали хемијски производи	5498	2419	-	-	5498	2419
Машине, транспортни уређаји, готови произ.	503	59	-	-	503	59
Остали уређаји, апарати, прикључи, делови	503	59	-	-	503	59
<b>Извоз</b>	<b>213628</b>	<b>200137</b>	<b>99394</b>	<b>90016</b>	<b>114234</b>	<b>110121</b>
Пољопривредни производи	39777	35470	20367	17898	19410	17573
Житарице	39777	35470	20367	17898	19410	17573
Сирова нафта и нафтни производи	45016	44015	23985	26507	21031	17508
Сирова нафта	922	278	-	-	922	278
Деривати нафте	44094	43736	23985	26507	20109	17229
Метални производи	44872	39543	44872	39543	-	-
Челични лим, плоче, обручи, траке	44872	39543	44872	39543	-	-
Сирови и прерађени минерали, грађ. матер.	81220	80242	10170	6068	71050	74174
Песак, шљунак, глина, шљака	73497	74590	5116	1883	68381	72708
Остали камен, земља, минерали	849	899	-	-	849	899
Остали произведени грађевински матер.	6874	4752	5054	4185	1820	567
Хемијски производи	2743	867	-	-	2743	867
Деривати угља	2743	867	-	-	2743	867
<b>Увоз</b>	<b>627918</b>	<b>604219</b>	<b>573398</b>	<b>550611</b>	<b>54520</b>	<b>53608</b>
Пољопривредни производи	1783	777	1200	593	583	184
Житарице	1200	593	1200	593	-	-
Дрво и плута	583	184	-	-	583	184
Цврста минерална горива	175047	199671	160807	184139	14240	15532
Угаљ	164618	190045	150378	174513	14240	15532
Кокс	10429	9626	-	-	-	-
Сирова нафта и нафтни производи	267753	215303	245255	192220	22498	23083
Сирова нафта	33478	34415	33478	34415	-	-
Деривати нафте	234275	180888	211777	157805	22498	23083
Руде и метални отпад	63502	62994	63502	62994	-	-
Гвоздена руда	63502	62994	63502	62994	-	-
Метални производи	59054	61539	57135	59288	1919	2251
Сирово гвозде, гвоздене легуре	1919	2251	-	-	1919	2251
Полупроизводи од ваљаног челика	28342	29609	28342	29609	-	-
Лимови, зица, материјал за зел. пруге	9090	9376	9090	9376	-	-
Челични лим, плоче, обручи, траке	14563	14659	14563	14659	-	-
Гвоздени и челични одливци и откивци	5140	5644	5140	5644	-	-
Сирови и прерађени минерали, грађ. матер.	15915	12875	635	318	15280	12558
Песак, шљунак, глина, шљака	15915	12875	635	318	15280	12558
Ђубрива	44864	51060	44864	51060	-	-
Вештачка ђубрива	44864	51060	44864	51060	-	-

## 6-5. Превоз робе, по врсти саобраћаја, територији и врсти робе, 2007. (наставак)

	Укупно		Република Србија		Војводина	
	t	tkm, хиљ.	t	tkm, хиљ.	t	tkm, хиљ.
<b>Транзит низводни</b>	<b>252803</b>	<b>329855</b>	<b>251902</b>	<b>329855</b>	<b>901</b>	-
Пољопривредни производи	2100	2512	2100	2512	-	-
Житарице	2100	2512	2100	2512	-	-
Сирова нафта и нафтни производи	91198	136706	91198	136706	-	-
Деривати нафте	91198	136706	91198	136706	-	-
Руде и метални отпад	158604	190637	158604	190637	-	-
Гвоздена руда	158604	190637	158604	190637	-	-
Сирови и прерађени минерали, грађ. матер.	901	-	-	-	901	-
Остали произведени грађевински матер.	901	-	-	-	901	-
<b>Транзит узводни</b>	<b>6885</b>	<b>8293</b>	<b>6885</b>	<b>8293</b>	-	-
Чврста минерална горива	5008	6065	5008	6065	-	-
Угаљ	5008	6065	5008	6065	-	-
Метални производи	1877	2228	1877	2228	-	-
Челични лим, плоче, обручи, траке	1877	2228	1877	2228	-	-
<b>Превоз међу страним пристаништима</b>	<b>1136</b>	<b>209</b>	-	-	<b>1136</b>	<b>209</b>
Сирова нафта и нафтни производи	1136	209	-	-	1136	209
Деривати нафте	1136	209	-	-	1136	209
<b>Укупно</b>	<b>5379002</b>	<b>1584053</b>	<b>2120791</b>	<b>1092961</b>	<b>3258211</b>	<b>491093</b>
Пољопривредни производи	52484	40161	23667	21002	28817	19160
Житарице	51901	39977	23667	21002	28234	18975
Дрво и плута	583	184	-	-	583	184
Чврста минерална горива	180055	205736	165815	190203	14240	15532
Угаљ	169626	196109	155386	180577	14240	15532
Кокс	10429	9626	10429	9626	-	-
Сирова нафта и нафтни производи	1074024	443963	855143	389408	218881	54555
Сирова нафта	34400	34694	33478	34415	922	278
Деривати нафте	1039624	409270	821665	354993	217959	54277
Руде и метални отпад	222106	253631	222106	253631	-	-
Гвоздена руда	222106	253631	222106	253631	-	-
Метални производи	105803	103310	103884	101059	1919	2251
Сирово гвозде, гвоздене легуре	1919	2251	-	-	1919	2251
Полупроизводи од ваљаног челика	28342	29609	28342	29609	-	-
Лимови, жица, материјал за жел. пруге	9090	9376	9090	9376	-	-
Челични лим, плоче, обручи, траке	61312	56430	61312	56430	-	-
Гвоздени и челични одливци и откивци	5140	5644	5140	5644	-	-
Сирови и прерађени минерали, грађ. матер.	3656207	469333	680986	76664	2975221	392668
Песак, шљунак, глина, шљака	3584326	455363	675932	72479	2908394	382884
Остали камен, земља, минерали	64106	9217	-	-	64106	9217
Остали произведени грађевински матер.	7775	4752	5054	4185	2721	567
Ђубрива	79579	64574	69190	60992	10389	3581
Вештачка ђубрива	79579	64574	69190	60992	10389	3581
Хемијски производи	8241	3286	-	-	8241	3286
Деривати угља	2743	867	-	-	2743	867
Остали хемијски производи	5498	2419	-	-	5498	2419
Машине, транспортни уређаји, готови произ.	503	59	-	-	503	59
Остали уређаји, апарати, прикључци, делови	503	59	-	-	503	59

## 6-6. Превоз опасних материја, по врсти саобраћаја, територији и врсти опасне материја, 2007.

	ТОНА							
	Укупно	Унутрашњи	Извоз	Увоз	Транзит – узводно	Транзит – низводно	Комб. транзит	Екстерни
<b>Република Србија</b>	<b>1072214</b>	<b>671032</b>	<b>44789</b>	<b>265571</b>	-	<b>89686</b>	-	<b>1136</b>
Запаљиве течности	1072214	671032	44789	265571	-	89686	-	1136
<b>Централна Србија</b>	<b>851644</b>	<b>493810</b>	<b>25075</b>	<b>243073</b>	-	<b>89686</b>	-	-
Запаљиве течности	851644	493810	25075	243073	-	89686	-	-
<b>Војводина</b>	<b>220570</b>	<b>177222</b>	<b>19714</b>	<b>22498</b>	-	-	-	<b>1136</b>
Запаљиве течности	220570	177222	19714	22498	-	-	-	1136

**6-7. Рад и искоришћеност превозних средстава предузећа саобраћаја унутрашњим пловним путевима, 2007.**

	Република Србија					
	укупно		централна Србија		Војводина	
	тегљачи и потискивачи	теретна пловила	тегљачи и потискивачи	теретна пловила	тегљачи и потискивачи	теретна пловила
Укупан број објеката	46	323	32	237	14	86
Носивост, тона	-	335565	-	252177	-	83390
Пређени пут, км -укупно	348587	1851385	269141	1135338	79446	716047
Од тога са теретом	232365	1193408	188399	794736	43966	398672
(р) пут 1 објекта годишње, км	7578	5732	8411	4790	5675	8326
Календарски фонд времена, часова - укупно	336736	2604420	208280	1557880	128456	1046540
Од тога: у саобраћају	238686	2002519	134394	1297943	104292	704576

**6-8. Набавка и утрошак горива и мазива, предузећа саобраћаја унутрашњим пловним путевима, 2007.**

	Република Србија		
	укупно	централна Србија	Војводина
<b>П л и н с к о у л њ е, t</b>			
Набављено - укупно	19737	11367	8370
На домаћем тржишту	11013	3649	7364
Утрошено - укупно	17235	11332	5903
Од тога: за превоз	16028	11290	4738
<b>М а з и в а, t</b>			
Набављено - укупно	-	-	-
На домаћем тржишту	-	-	-
Утрошено - укупно	-	-	-
Од тога: за превоз	-	-	-
Набављено - укупно	315	131	184
На домаћем тржишту	313	129	184
Утрошено - укупно	247	127	120
Од тога: за превоз	226	123	103

**6-9. Запослени, у предузећима саобраћаја унутрашњим пловним путевима, 2007.**

	Република Србија		
	Укупно	централна Србија	Војводина
<b>У к у п н о</b>	<b>1677</b>	<b>858</b>	<b>819</b>
Мушко	1461	738	723
Женско	216	120	96
У делатности саобраћаја	1451	812	639
Општа администрација	400	248	152
У речном саобраћају	1051	564	487
Бродско особље	866	425	441
Остали радници	185	139	46
Радници у другом			
Саобраћајним гранама	17	11	6
Ван саобраћајне делатности	209	35	174

**6-10. Приходи, предузећа саобраћаја унутрашњим пловним путевима, 2007.**

у хиљ. РСД

	Република Србија		
	укупно	централна Србија	Војводина
<b>Укупни приходи - фактурисани</b>	<b>2587243</b>	<b>1238194</b>	<b>1349049</b>
Пословни приходи	3251306	1174115	2077191
Приходи од речног саобраћаја	2333299	1172755	1160544
Приходи путничког саобраћаја	-	-	-
Од тога: превоз путника	-	-	-
Приходи теретног саобраћаја	2262314	1101770	1160544
Од тога: превоз терета	2177014	1101770	1075244
Приходи од услуга пружених осталим саобраћајним гранама	70985	70985	-
Приходи ван саобраћаја	918007	1360	916647

**6-11. Девизни приходи и расходи, предузећа саобраћаја унутрашњим пловним путевима, 2007.**

у хиљ. USD

	Република Србија		
	укупно	централна Србија	Војводина
<b>Укупни приходи</b>	<b>21339</b>	<b>17291</b>	<b>4048</b>
Од превоза робе	21053	17211	3842
Остали приходи	286	80	206
<b>Укупни расходи</b>	<b>9361</b>	<b>6657</b>	<b>2704</b>
Агенцијски трошкови иностранству	99	40	59
Остало	9262	6617	2645



## 6-12. Превоз робе између општина, 2007.

Од општине утовара До општине истовара	Превезена роба, t	Просечно растојање, km	Од општине утовара До општине истовара	Превезена роба, t	Просечно растојање, km
Београд	106800	37	Шабац	5049	-
Београд	80800	5	Пећинци	8260	28
Рума	4800	120	Рума	84423	17
Рума	6000	128	Сремска Митровица	86765	28
Сремска Митровица	15200	141	Бела Црква	211207	137
Богатић	232481	70	Београд	84655	96
Рума	78214	89	Неготин	1424	219
Сремска Митровица	154267	60	Смедерево	779	40
Велико Градиште	277777	102	Алибунар	6202	35
Београд	270080	100	Апатин	4590	322
Зрењанин	6962	176	Бечеј	21226	127
Ковин	735	2	Зрењанин	50290	175
Голубац	183861	126	Кула	13204	173
Београд	54627	124	Сомбор	16531	220
Голубац	3880	11	Стара Пазова	12306	113
Алибунар	67336	63	Ковин	139200	95
Бечеј	6202	227	Београд	139200	95
Зрењанин	49430	208	Нови Сад - град	100058	100
Кула	1552	203	Београд	12440	88
Нови Сад - град	834	216	Панчево	87618	101
Мајданпек	1401	132	Панчево	399249	63
Неготин	1401	132	Београд	149055	22
Пожаревац	1781233	105	Неготин	25397	292
Београд	934092	98	Смедерево	129714	37
Голубац	13075	40	Жабалъ	962	106
Алибунар	107453	41	Зрењанин	22212	106
Апатин	4183	316	Нови Сад - град	71909	102
Бачка Паланка	24649	221	Рума	326798	23
Бачки Петровац	2123	224	Београд	20000	109
Бечеј	21980	203	Шабац	98420	7
Вршац	15288	14	Кула	776	176
Зрењанин	18722	115	Пећинци	10426	28
Ковин	71029	28	Рума	152968	17
Кула	215609	173	Сомбор	776	211
Нови Бечеј	7921	314	Сремска Митровица	41880	27
Нови Сад - град	30454	178	Стара Пазова	1552	114
Панчево	163126	75	Сремска Митровица	232195	35
Сомбор	3318	219	Шабац	17611	76
Стара Пазова	148211	113	Рума	17592	55
Смедерево	351304	72	Сремска Митровица	196992	29
Београд	340902	71	Стара Пазова	7857	56
Смедерево	4200	5	Зрењанин	952	66
Зрењанин	6202	153	Нови Сад - град	4041	65
Шабац	188997	24	Панчево	2864	40
Београд	4500	100	Тител	948	34
			Зрењанин	948	34



## 7. ВАЗДУШНИ САОБРАЋАЈ

### ИЗВОРИ ПОДАТАКА

Подаци за ваздушни саобраћај за 2007. годину добијени су на основу месечних и годишњих извештаја предузећа ваздушног саобраћаја која врше јавни превоз путника и робе, као и извештаја предузећа привредне авијације.

Подаци за претходне године узети су из друге грађе којом располаже Републички завод за статистику Србије а односе се на Републику Србију.

### ОБУХВАТНОСТ И УПОРЕДИВОСТ

Подаци приказани у овом поглављу подељени су у два дела. Први део односи се на предузећа која се баве превозом путника и робе, а којих је у 2006. години било 2. У извештајима ових предузећа садржани су подаци о превозу путника, робе, вишка пртљага и поште на редовним линијама у земљи и иностранству, као и подаци који се односе на летове по посебном уговору (чартер). Треба нагласити да се до 1991. године подаци односе на рад предузећа ваздушног саобраћаја из Републике Србије, а који је обављен на територији бивше СФРЈ.

Други део односи се на рад предузећа привредне авијације.

### ОБЈАШЊЕЊА ПОЈЕДИНИХ ПОЈМОВА И ОБЕЛЕЖЈА

**Број линија** је збир свих редовних линија у оба смера узетих у обзир само једном (нпр. линија Београд-Рим односно Рим-Београд схвата се као једна линија, тј. као линија Београд-Рим-Београд).

**Укупна дужина линија** представља збир дужина свих редовних линија у једном правцу.

**Број деоничних летова** односи се на комерцијалне редовне летове и на летове у ванредном саобраћају. Укупан број деоничних летова једнак је броју полетања односно слетања авиона. Редовни летови се обављају по реду летења на редовним линијама. Уколико се укаже потреба да се због већег броја путника обави још један лет у току дана, уводи се допунски лет.

Ако се на редовној линији укаже потреба да се изврши лет и неког другог дана, уводи се ванредни лет. Летови у ванредном саобраћају су посебни летови који се

обављају ван реда летења и тада корисници авио-транспорта закупују цео авион.

**Часови летења** рачунају се од момента паљења до момента гашења мотора.

**Авиокилометри** представљају пут авиона и изражавају се као збир дужина деоничних летова. Они су једнаки укупном растојању које су прешли авиони у комерцијалним летовима.

**Превезени путници** су лица која се превозе авионом уз сагласност превозиоца. За разлику од осталих саобраћајних грана, овде се не узимају у обзир лица која су платила карту а нису је користила.

**Терет** се односи на збир робе, поште и вишка пртљага. Дозвољено оптерећење авиона представља збир тежина путника и терета. Тежине путника се обрачунавају на основу следећих просечних тежина: одрасли путник = 75 kg, дете с картом Д-50 = 35 kg (деца од 2 до 12 година плаћају 50% цене карте), дете с картом Д-10 = 15 kg (деца до 2 године плаћају 10% цене карте).

У тежину путника укључује се и немерени ручни пртљаг, док се слободан пртљаг изнад дозвољене тежине посебно мери. Према међународним препорукама (IATA, ICAO), сада се користи 90 kg као просечна тежина, у коју је укључен ручни и слободан пртљаг.

**Вишак пртљага** је део укупног пртљага путника, који прелази тежину слободног пртљага.

**Роба** су сва добра која су превезена уз наплату, осим поште, пртљага и авионских залиха.

У **пошту** спадају писмоносне пошиљке, пакети и новине које од поште преузимају организације ваздушног саобраћаја. Уколико се пошиљка не шаље преко поштанске организације, не укључује се у пошту него у робу.

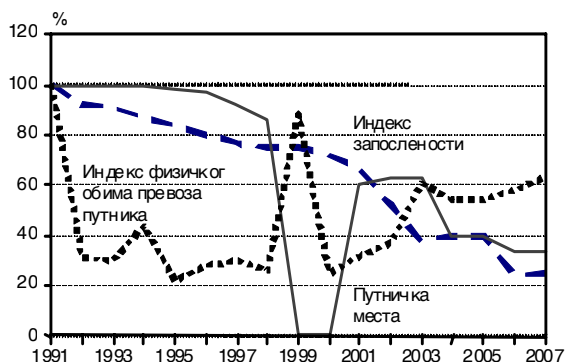
**Бруто носивост** је разлика између највеће дозвољене тежине авиона при полетању и тежине празног авиона.

**Нето носивост** представља капацитет авиона који је предвиђен за превоз путника, пртљага, робе и поште. За разлику од бруто носивости, у нето носивост није укључена тежина понетог горива.

**Домаћи саобраћај** односи се на збир превоза на унутрашњим линијама и превоза на међународним линијама који се обавља унутар граница наше земље. Наиме, на неким међународним линијама авион врши превоз између два домаћа аеродрома. Тај превоз се третира као превоз на унутрашњим линијама.

У односу на претходну годину, у 2007. години број авиона је повећан за 1, док је број путничких места такође повећан. Број линија је повећан за 2%, а дужина мреже смањена за 8,2%. Забележено је повећање броја деоничких летова за 3,5%, повећање пређених авио-километара за 5,4% и часова летења за 4,9%.

Граф. 7.1. ИНДЕКСИ ФИЗИЧКОГ ОБИМА ПРЕВОЗА ПУТНИКА, БРОЈА ПУТНИЧКИХ МЕСТА И ЗАПОСЛЕНОСТИ (1992=100)

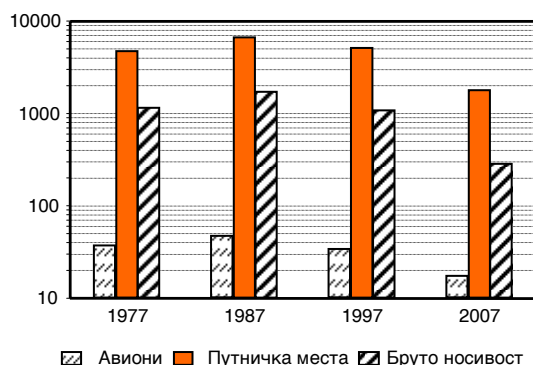


Индекс физичког обима путничког саобраћаја, у односу на прошлу годину, већи је за 11,4%, а теретног саобраћаја мањи за 15,3%.

Број превезених путника, у односу на 2006. годину, већи је за 7,9%, а број остварених ркм за 11,4%. Просечан пут једног путника повећан је са 1030 km у 2006. години на 1063 km у овој години.

Неравномерност превоза путника по месецима у току године и даље је присутна. Током 2007. године, у три летња месеца превезено је 60,1% од укупног броја путника превезених у току године.

Граф. 7.2. КАПАЦИТЕТИ ВАЗДУШНОГ САОБРАЋАЈА



Највећи број путника отпутовалих авионима домаћих авиокомпанија и даље је из Немачке, затим из Швајцарске и Велике Британије. Смањен је број отпутовалих путника за Француску, Чешку и Шведску. У односу на 2006. годину, 2007. године повећан је број путника из Аустрије, Руске Федерације, Немачке и Швајцарске. Повољне туристичке понуде које су у 2007. години имале Израел и Тунис допринеле су да превоз путника у ове земље односно из њих буде знатно већи него претходне године. Број отпутовалих и приспелих путника у међународном саобраћају за 2007. годину у односу на 2006. годину се повећао због распада државне заједнице Србије и Црне Горе. Због тога се сви отпутовали и приспели путници од 2006. године према Црној Гори воде у међународном саобраћају.

Код привредне авијације у 2007. години, у односу на претходну годину, уочен је исти ниво транспортних средстава, уз смањење ефективног рада.

7.1. Развој ваздушног саобраћаја – средства и капацитети, 1998 – 2007.<sup>1)</sup>

	Авиони		Капацитети авиона				Мрежа и линије		
	укупно	од тога: турбо-млазни	путничка места	брuto носивост, t	нето носивост, t	снага авиона, MW	дужина мреже, km	број линија	дужина линија, km
1998	34	31	4441	1011	499	333	48368	104	117765
1999	...	...	...	...	...	...	...	...	...
2000	...	...	...	...	...	...	...	...	...
2001	...	...	...	...	...	...	...	...	...
2002	27	22	3140	687	368	294	43300	86	105510
2003	25	22	3227	687	368	272	39580	68	76310
2004	25	22	3246	687	368	...	43205	77	85510
2005	17	13	2060	391	229	...	38180	75	90735
2006	15	11	1694	312	192	...	39590	58	63965
2007	16	10	1734	309	200	...	36340	59	61920

<sup>1)</sup> Подаци се односе на средства предузећа "JAT" и "AVIOGENEX". AVIOGENEX је радио само шест месеци.

7-2. Развој ваздушног саобраћаја – рад авиона и превоз путника и робе, 1998 – 2007.<sup>1)</sup>

	Деонички летови	Авио km, хиљ.	Часови летења	Превезени путници, хиљ.	Путнички километри, мил.	Превезени терет, t	Тонски километри терета, хиљ.	Запослени	Утрошак горива, t
1998	16653	13741	27815	978	904	4466	6003	5673	75850
1999	...	...	...	355	303	1091	1574	...	27000
2000	...	...	...	1009	865	3057	7196	...	64000
2001	...	...	...	1079	911	3838	4308	...	61000
2002	17166	15388	30310	1107	1095	4261	4890	5059	63239
2003	19146	17665	34023	1189	1275	4393	5297	3930	68326
2004	21379	19062	37302	1285	1387	6057	7524	3696	73059
2005	18664	17178	33442	1122	1218	4944	5939	3087	66709
2006	21020	18190	37243	1216	1252	4678	5464	2744	68322
2007	21765	19169	39068	1312	1395	4091	4627	1946	72616

<sup>1)</sup> Подаци се односе на средства предузећа "JAT" и "AVIOGENEX".

<sup>2)</sup> AVIOGENEX је радио само шест месеци.

## 7-3. Рад авиона, по месецима, 2007.

	Путнички саобраћај		Теретни саобраћај	
	превезени путници, хиљ.	путнички километри, мил.	превезен терет, t	тонски километри, хиљ.
<b>Укупно</b>	<b>1312</b>	<b>1395</b>	<b>4091</b>	<b>4627</b>
Јануар	79	87	562	644
Фебруар	61	65	322	354
Март	73	76	442	461
Април	92	97	381	401
Мај	98	101	432	428
Јун	128	133	363	351
Јул	190	205	111	97
Август	190	205	299	436
Септембар	143	155	287	299
Октобар	101	107	357	563
Новембар	76	79	252	261
Децембар	81	84	283	332

**7-4. Авио-саобраћај, превоз путника и терета, 2007.**

	Превоз					Саобраћај	
	укупно	на редовним линијама		по уговору – ванредни		домаћи <sup>1)</sup>	међународни
		унутрашњи	међународни	унутрашњи	међународни		
Број деоничких летова	21765	-	19971	-	1794	-	21765
Авио km, хиљ.	19169	-	16893	-	2276	-	19169
Часови летења	39068	-	35166	-	3902	-	39068
Превезени путници, хиљ.	1312	-	1142	-	170	-	1312
Путнички километри, мил.	1395	-	1161	-	234	-	1395
Динамичко искоришћење путничких места, %	60,8	-	60,8	-	75,7	...	...
Превезени терет, t	4091	-	4091	-	-	-	4091
Вишак пртљага	116	-	116	-	-	-	116
Роба	3752	-	3752	-	-	-	3752
Пошта	223	-	223	-	-	-	223
Тонски km терета, хиљ.	4627	-	4627	-	-	-	4627
Вишак пртљага	118	-	118	-	-	-	118
Роба	4318	-	4318	-	-	-	4318
Пошта	191	-	191	-	-	-	191
Динамичко искоришћење носивости, % <sup>2)</sup>	49,4	-	49,4	-	-	...	...

<sup>1)</sup> Домаћи саобраћај увек је већи од превоза на унутрашњим линијама, јер обухвата део превоза на међународним линијама који се обавља између два домаћа аеродрома.

<sup>2)</sup> Податак се односи на искоришћење носивости путника и терета сведених на тежинску јединицу.

**7-5. Неки показатељи искоришћености средстава ваздушног саобраћаја**

	Просечан број летова 1 авиона, годишње <sup>1)</sup>	Просечан број путничких места у авиону	Просечно rkm 1 путничког места, хиљ.	Просечан пут 1 путника, km	Просечно превезено путника 1 авионом, годишње, хиљ.	Просечна нето носивост 1 авиона, kg <sup>1)</sup>	Просечно тонских km 1 тоне носивости <sup>2)</sup>	Просечан пут 1 тоне терета, km	Просечно превезено тона терета 1 авионом, годишње
2006 <sup>3)</sup>	1402	113	739	1030	81	12795	28458	1168	312
2007 <sup>3)</sup>	1169	108	804	1063	82	12518	23101	1131	256

<sup>1)</sup> Податак се односи на авионе добијене као салдо инвентарског стања и авиона датих у закуп.

<sup>2)</sup> Податак се односи на нето носивост.

<sup>3)</sup> Основа за израчунавање података јесу авио-дани у експлоатацији, а не укупан број коришћених авиона као под<sup>1)</sup>.

**7-6. Међународни токови путника, робе и поште у редовном и ванредном саобраћају (домаћим авионима)**

	2006						2007					
	превезени путници		превезена роба, t		превезена пошта, t		превезени путници		превезена роба, t		превезена пошта, t	
	⇒	⇐	⇒	⇐	⇒	⇐	⇒	⇐	⇒	⇐	⇒	⇐
<b>РЕПУБЛИКА СРБИЈА - све земље</b>	<b>419482</b>	<b>426563</b>	<b>1034</b>	<b>1678</b>	<b>101</b>	<b>101</b>	<b>656103</b>	<b>653542</b>	<b>1658</b>	<b>2429</b>	<b>173</b>	<b>51</b>
<b>Република Србија – земље Европе</b>	<b>366167</b>	<b>373902</b>	<b>818</b>	<b>1302</b>	<b>100</b>	<b>100</b>	<b>526875</b>	<b>527355</b>	<b>1140</b>	<b>1563</b>	<b>170</b>	<b>51</b>
Аустрија	24374	25282	65	40	9	9	28363	28896	60	21	12	6
Белгија	15749	16332	39	121	2	2	15297	15813	14	118	5	9
Босна и Херцеговина	11630	11020	21	-	11	11	13392	12726	41	1	13	6
Бугарска	-	-	-	-	-	-	-	-	-	-	-	-
Велика Британија	32935	32833	60	51	10	10	33247	31718	57	52	12	1
Грчка	10347	11212	10	6	-	-	37212	38603	8	6	-	-
Естонија	-	-	-	-	-	-	95	96	-	-	-	-
Данска	13401	13499	12	13	9	9	11590	11035	7	18	5	1
Литванија	-	-	-	-	-	-	6031	5452	76	231	-	-
Италија	20166	20315	16	57	1	1	25227	23798	9	58	1	1
Мађарска	-	-	-	-	-	-	-	-	-	-	-	-
Македонија	20752	20145	43	67	-	-	22724	22163	43	122	-	-
Малта	-	-	-	-	-	-	-	-	-	-	-	-
Немачка	64141	67780	168	198	22	22	71094	71027	142	232	23	10
Португалија	-	-	-	-	-	-	162	145	-	-	-	-
Пољска	-	-	-	-	-	-	68	70	-	-	-	-
Румунија	-	-	-	-	-	-	-	72	-	-	-	-
Руска Федерација	25039	29729	97	361	5	5	27061	31823	84	178	6	-

### 7-6. Међународни токови путника, робе и поште у редовном и ванредном саобраћају, домаћим авионима (наставак)

	2006						2007					
	превезени путници		превезена роба, t		превезена пошта, t		превезени путници		превезена роба, t		превезена пошта, t	
	⇒	⇐	⇒	⇐	⇒	⇐	⇒	⇐	⇒	⇐	⇒	⇐
Финска	-	-	-	-	-	-	213	220	-	-	-	-
Француска	33026	32611	89	115	10	4	32292	32854	77	105	14	1
Хрватска	-	-	-	-	-	-	21	21	-	-	-	-
Холандија	5176	4996	4	38	3	1	8334	8113	2	74	2	-
Чешка Република	14863	12935	42	58	3	-	14625	12539	28	39	4	1
Словенија	6048	6139	19	97	-	-	8262	8395	14	120	-	-
Црна Гора	-	-	-	-	-	-	101043	101553	378	62	61	-
Швајцарска	44119	44245	50	58	9	5	46321	44627	35	67	8	15
Шведска	18883	18880	39	22	6	-	17743	18594	31	59	3	-
Шпанија	-	-	-	-	-	-	1105	1197	-	-	-	-
Албанија	5518	5949	44	-	-	-	5353	5805	34	-	1	-
<b>Република Србија - Блиски Исток</b>	<b>24583</b>	<b>23554</b>	<b>146</b>	<b>230</b>	<b>1</b>	<b>0</b>	<b>26722</b>	<b>25003</b>	<b>105</b>	<b>279</b>	<b>2</b>	<b>0</b>
Јерменија	-	-	-	-	-	-	111	-	-	-	-	-
Израел	8845	8296	43	78	1	-	8996	7862	26	64	1	-
Либан	-	-	-	-	-	-	-	-	-	-	-	-
Сирија	-	-	-	-	-	-	-	-	-	-	-	-
Уједињени Арапски Емирати	15738	15258	103	152	-	-	17615	17141	79	215	1	-
<b>Република Србија - Медитеран</b>	<b>17827</b>	<b>18104</b>	<b>49</b>	<b>75</b>	<b>0</b>	<b>0</b>	<b>38752</b>	<b>37585</b>	<b>70</b>	<b>79</b>	<b>0</b>	<b>0</b>
Египат	3610	3784	23	42	-	-	22377	22447	3	27	-	-
Кипар	2526	2428	2	32	-	-	3142	2609	5	52	-	-
Тунис	11691	11892	24	1	-	-	13233	12529	62	-	-	-
Либија	-	-	-	-	-	-	-	-	-	-	-	-
<b>Република Србија - Азија</b>	<b>10905</b>	<b>11003</b>	<b>21</b>	<b>71</b>	<b>0</b>	<b>1</b>	<b>63754</b>	<b>63599</b>	<b>343</b>	<b>508</b>	<b>1</b>	<b>0</b>
Турска	10905	11003	21	71	-	1	46042	46374	11	93	-	-
Арапски Емирати	-	-	-	-	-	-	17615	17141	79	215	1	-
Азербејџан	-	105	-	-	-	-	-	-	-	-	-	-
Казахстан	-	-	-	-	-	-	97	84	-	-	-	-
Остале земље	-	-	-	-	-	-	-	-	253	200	-	-

### 7-7. Набавка и утрошак горива

	2006	2007
<b>Керозин</b>		
Набављено, t	71877	72616
У земљи	40330	38504
У иностранству	31547	34112
Утрошено – укупно	68322	-
Од тога: у јавном превозу	66408	-

### 7-8. Запослени, крај године

	2006	2007
<b>Укупно</b>	<b>1970</b>	<b>1946</b>
Мушко	1081	1044
Женско	889	902
Општа администрација	1022	646
Ваздушни саобраћај	839	1160
Пилоти и копилоти	297	234
Остало летачко особље	19	-
Особље у кабини	340	322
Остали радници у ваздушном саобраћају	193	604
Радници у другим гранама саобраћаја	3	-
Ван делатности ваздушног саобраћаја	96	140

### 7-9. Приходи, 2007.

	Фактури-сани приходи	Пословни приходи	Приходи од саобраћаја								Приходи ван саобраћаја <sup>1)</sup>	
			свега	од превоза				од осталих саобраћајних услуга				
				од редовног саобраћаја				од ванредног саобраћаја				
				свега	путничког	теретног	поште	свега	путничког	теретног		
<b>Укупно</b>	<b>16716254</b>	<b>13209256</b>	<b>11679326</b>	<b>8806157</b>	<b>8546964</b>	<b>241337</b>	<b>17856</b>	<b>1477819</b>	<b>1477819</b>	<b>-</b>	<b>1757313</b>	<b>1167967</b>

<sup>1)</sup> Курсне разлике су укључене.

**7-10. Девизни приходи, 2007.**

у хиљ. USD

	Укупно	Од превоза							Остало			
		свега	од путника и вишка пртљага	од робе				од поште		од ванредног саобраћаја		
				свега	извоз	увоз	транзит			свега	од путника	од робе
Укупно	155393	100506	97498	2879	-	-	2879	129	9	9	-	54878

**7-11. Девизни расходи, 2007.**

у хиљ. USD

	Укупно	Погонски материјал (гориво и мазиво)	Дневнице летачког особља	Пристанишне таксе у иностранству	Услуге на страним аеродромима	Текуће (нужне) исправке у иностранству	Провизије иностраним агенцијама	Представништва у иностранству	Остало
Укупно	125468	26209	2980	19689	21956	-	4107	16751	33776

**7-12. Развој и рад привредне авијације, 1998 – 2007.**

	Авиони и хеликоптери	Рад авиона			Утрошак горива, t		Запослени
		летови	часови рада авиона	извршени радови, хиљ. ha	бензин и керозин	уље и мазиво	
1998	40	4644	1747	257	339	8,8	138
1999	37	4213	1023	175	180	5,1	126
2000	37	6357	1188	146	230	6,0	118
2001	51	9856	2341	400	364	15	140
2002	49	5693	1559	303	232	9	105
2003	35	2731	712	199	125	5	64
2004	33	5174	1695	424	214	8	56
2005	33	4294	1555	520	300	8	49
2006	31	3234	1016	323	169	5	56
2007	31	2047	860	191	287	7	80

**7-13. Привредна авијација, 2007.**

	Укупно		Укупно
Авиони	31	Пољопривредни радови	
Нето носивост, kg	34800	Летови авиона	2047
Утрошак горива, t	294	Часови рада авиона	860
Бензин и керозин	287	Радови, ha	190734
Утрошак уља и мазива, t	7	Ђубрење и прихрањивање житарица	8849
Запослени – укупно	80	Сузбијање инсеката	1284
Радници привредне авијације	40	На ратарским културама	1284
Летачко особље	29	Сузбијање биљних болести	3290
Радници на руковању теретом	4	На ратарским културама	3290
Остали радници	7	У виноградима	-
Укупни приходи, хиљ. динара	57911	Сузбијање корова	5737
Приходи од радова пољопривредног карактера, радова на заштити шума, винограда, воћњака и запрашивања комараца	48689	Уништавање комараца	171574
Остали приходи – услуге	9222	Услуге – број летова авиона	-
		– часови рада авиона	-



## ПРАТЕЋЕ И ПОМОЋНЕ АКТИВНОСТИ У САОБРАЋАЈУ - МЕТОДОЛОШКА ОБЈАШЊЕЊА -

### ИЗВОРИ ПОДАТАКА

#### *Регистрована превозна средства*

Подаци о регистрованим друмским моторним и прикључним возилима преузети су од Министарства унутрашњих послова Републике Србије.

Подаци о регистрованој флоти у саобраћају унутрашњим пловним путевима узети су из регистра уписаних бродова у речним пристаништима.

#### *Промет пловних средстава, путника и робе*

Подаци о промету путничких превозних средстава и путника у друмском саобраћају добијени су непосредно од царинских органа са граничних друмских прелаза. Подаци који се односе на 1992. годину и на претходне године нису упоредиви са подацима за период 1993–2003. године. До 1993. године, на правцу према Грчкој, гранични промет обављан је преко граничних прелаза између Републике Македоније у саставу СФР Југославије и Грчке, а после 1993. на граничним прелазима између Републике Македоније и СР Југославије.

Подаци о уласку, изласку и транзиту домаћих и страних теретних возила и робе добијени су обрадом царинских докумената надзора над робом и царинења робе.

Подаци о саобраћајним незгодама на путевима преузети су од Министарства унутрашњих послова Републике Србије.

Подаци о промету путника и робе у саобраћају унутрашњим пловним путевима добијени су од капетанија пристаништа, путем индивидуалних извештаја о уласку односно изласку пловних средстава.

Подаци о промету авиона, путника, робе и поште на аеродромима добијени су од предузећа регистрованих у тој делатности.

#### *Претовар терета*

Претовар у пристаништима, станицама и осталим местима исказан је на основу месечних и годишњих статистичких извештаја предузећа претоварне делатности.

### ПРОМЕНЕ У ОДНОСУ НА ПРЕТХОДНЕ БИЛТЕНЕ

У овом билтену, у односу на претходне, извршена је значајна промена у излагању грађе. У складу са применом Класификације делатности из 2001. године, у оквиру засебног поглавља исказују се подаци о пратећим и помоћним активностима у саобраћају. У статистичким билтенима о саобраћају објављиваним до 2001. године подаци о услугама били су дати у оквиру сваке од приказаних грана саобраћаја.

### ОБУХВАТНОСТ И УПОРЕДИВОСТ

#### *Путеви*

У овом билтену објављују се и подаци статистике грађевинарства који се односе на изградњу, реконструкцију, модернизацију, велике поправке и одржавање путева, мостова, тунела и осталих објеката на путевима, а које су извршила грађевинска предузећа и друге организације друштвеног сектора.

Номенклатура грађевинских објеката и радова (едиција Методолошки материјали, бр. 340, СЗС) не предвиђа посебно издвојене радове на путевима, мостовима и тунелима који су намењени искључиво за друмски саобраћај, и у том смислу податке треба користити уз следеће напомене:

1. изградња путева у целини се односи на магистралне, регионалне и локалне путеве (шумски и остали путеви нису обухваћени);

2. реконструкција, модернизација, велике поправке и одржавање локалних путева делимично се односе и на остале путеве (шумске, путеве у фабричком или болничком кругу и сл.);

3. подаци о радовима на мостовима, тунелима, надвожњацима и подвожњацима делимично се односе и на градски саобраћај.

#### *Регистрована возила*

У овом билтену објављени су подаци о регистрованим друмским моторним и прикључним возилима која се воде у евиденцији код Министарства унутрашњих послова Републике Србије.

За разлику од података публикованих пре 1985. године, када су регистрована друмска моторна и прикључна возила била груписана у 7 врста возила, у 1985. години ова возила груписана су у 9 врста, што је онемогућило да подаци буду упоредиви. Наиме, 1985. године почела је да важи нова методологија Савезног министарства за унутрашње послове, по којој су поједине врсте возила дефинисане и категорисане другачије него у претходној методологији. Такође, на одређену неупоредивост података, у односу на податке објављене за раније године, утицале су измене законске регулативе за регистрацију одређених врста возила у појединим републикама бивше СФРЈ. То се посебно односило на мотоцикле, специјална возила, радна возила и тракторе.

У складу са потребом за што реалнијим исказивањем података, током 1985. године, приликом пописа друмских моторних и прикључних возила у Савезном министарству унутрашњих послова бивше СФРЈ, било је извршено детаљно и потпуно пречишћавање евиденционих фондова у циљу њиховог превођења на нову методологију, што је такође утицало на неупоредивост података.

Подаци о регистрованим друмским моторним и прикључним возилима представљају само извод из веома детаљне обраде података која је урађена у Републичком заводу за статистику Србије.

### **Саобраћајне незгоде**

У овом билтену објављују се детаљни подаци о саобраћајним незгодама на друмовима и лицима настрадалим у саобраћајним незгодама, по месецима, данима, часовима и својствима учесника у саобраћају. Нажалост, развојне серије дате су за период од 1999. године.

### **Гранични промет путничких моторних возила и путника**

Гранични промет друмских путничких возила и путника, као део укупног друмског саобраћаја, прати се посебно од стране органа Министарства унутрашњих послова и царинских служби Републике Србије на свим редовним и повременим копненим граничним прелазима. Подаци представљају резултате пребројавања возила и путника у возилима на улазу у земљу и на излазу из земље. Возила се групишу по врстама и земљи регистрације. Држављанство путника у возилима се не испитује, а возачи се броје као путници.

### **Гранични промет теретних возила и робе**

Гранични промет друмских теретних возила и робе прати се обрадом царинских докумената који се редовно месечно преузимају из датотеке Републичке управе царина. У Републичком заводу за статистику Србије врши се обрада индивидуалних података путем које се добијају подаци о промету по граничним прелазима. Возила и роба у њима групишу се по земљама увоза и извоза робе и по регистарским ознакама возила којима је та роба превожена.

### **Регистрована флота**

Регистрована флота обухвата све пловне објекте чија је носивост већа од 50 тона или чија је погонска снага већа од 37 kW, који служе за превоз робе и путника или за тегљење, без обзира на то да ли припадају предузећима саобраћаја на унутрашњим пловним путевима или предузећима неке друге делатности. У подацима о регистрованој флоти нису исказани подаци о рибарским бродовима, техничким пловним објектима (багери, дизалице, грталице, клапете), бродовима за непривредне сврхе (пилотски бродови, јахте, научноистраживачки бродови), као и подаци о бродовима за управне сврхе.

### **Претовар терета**

Претовар у пристаништима, станицама и на осталим местима обухвата организовани део претоварне делатности у складу са Класификацијом делатности, а груписање је извршено према местима у којима се налазе седишта предузећа и према саобраћајним гранама на које су првенствено усмерене.

Подаци о промету у пристаништима, који су објављени у посебним поглављима овог билтена, нису упоредиви с подацима о раду предузећа претовара у пристаништима чији је рад исказан и у овом поглављу. Наиме, нека од предузећа претовара обављају увоз, извоз и претовар робе и ван пристаништа, док, с друге стране, претовар робе у пристаништима у сопственој режији врше и друга предузећа којима претовар није основна делатност, а која су лоцирана на тој територији.

## **ОБЈАШЊЕЊА ПОЈЕДИНИХ ПОЈМОВА И ОБЕЛЕЖЈА**

**Железничка пруга** је саобраћајница намењена искључиво за кретање железничких возила.

**Пут** је саобраћајница која користи чврсту подлогу, осим шина или писта за авионе, отворена за јавни саобраћај и намењена пре свега друмским моторним возилима која се крећу на сопственим точковима.

**Аутопут** је пут посебно пројектован и саграђен за саобраћај друмских моторних возила и који:

- за оба смера кретања има посебне коловозе, одвојене један од другог уским парчетом земље које није намењено за саобраћај;
- нема укрштања на истом нивоу с другим путем, железничком или трамвајском пругом, нити стазом за кретање пешака;
- је посебно обележен као аутопут и резервисан за поједине категорије друмских моторних возила.

**Саобраћајна незгода** је свака незгода која се догоди на путу и у којој је учествовало бар једно возило у покрету, услед чега је наступила смрт, лакша или тежа повреда лица.

**Пловни пут** подразумева реку, канал или другу водену површину која је својим природним карактеристикама или услед људске интервенције постала погодна за пловидбу.

**Превозно средство под заставом државне заједнице Србије и Црне Горе** је средство регистровано у земљи и носи домаће регистарске ознаке.

**Превозно средство под страном заставом** је средство регистровано у другој земљи и носи ознаку те стране земље.

**Укрцани путник** је путник који је ушао у превозно средство да би се њиме превезао.

**Искрцани путник** је путник који напушта превозно средство након што се њиме превезао.

**Утоварена роба** је роба смештена у превозно средство и отпремљена за истовар на неком другом месту.

**Истоварена роба** је роба истоварена из превозног средства након што је доведена из неког другог места.

Под **претоваром робе** у статистици се подразумева утовар робе на превозно средство, истовар робе с превозног средства и директан претовар с једног превозног средства на друго. У ширем смислу, у претовар робе укључује се и премештање робе у складиштима ради чувања, паковања и др.

**Оперативна обала** за пловне објекте јесте уређена и оспособљена обала за пристајање бродова са одговарајућим копненим саобраћајницама преко којих се може вршити промет путника или робе и на којима је обезбеђен сигуран привез пловила и укрцавање и искрцавање путника и робе. Оперативна обала се условно дели на бродске везове, под којима се подразумева део намењен за извезивање једног условног брода. Бродски вез не мора да буде опремљен лучком односно пристанишном механизацијом, али мора имати приступне путеве или коло-секе.

**Претоварене (прометне) тоне** односе се на количину робе коју предузеће претовара преузима с циљем отпреме и привременог чувања. Дакле, претоварене тоне се односе на непосредан претовар с једног превозног средства на друго, на претовар који укључује и складиштење, као и на претовар у циљу отпреме (утовар у превозно средство). У овим случајевима, иста роба статистички се исказује само једном, без обзира на број премештања која су обављена.

**Тона операције (изманипулисана тона)** јесте јединица радног учинка која представља једно премештање робе, а региструје се према начину на који је оно извршено.

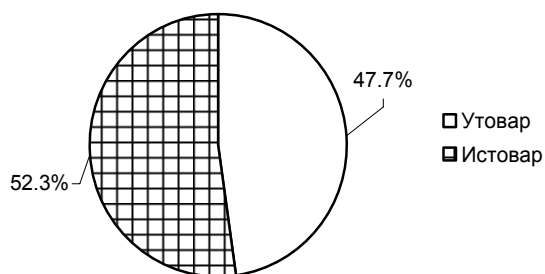
**Контејнер** је такав транспортни уређај који служи да се у њега смести роба у палетизованом, амбалажном или у расутом стању. Контејнери запремине мање од 3 m<sup>3</sup> нису обухваћени подацима исказаним у овом билтену.



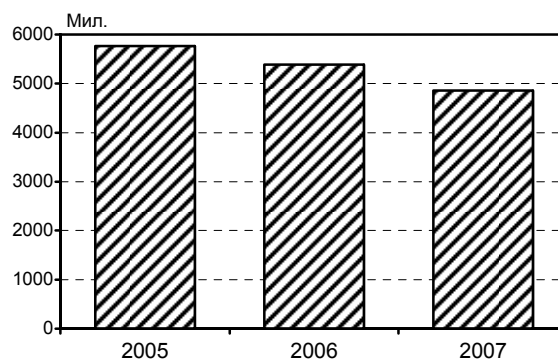
## 8. УСЛУГЕ У ЖЕЛЕЗНИЧКОМ САОБРАЋАЈУ

На територији Републике Србије у 2007. години је из 553 железничке станице отпутовало 4556654 путника, што је за 20,9% мање у односу на претходну годину. Када је реч о промету робе, у 2007. години утоварено је 14,3% више робе, а истоварено је 3,5% више робе него у 2006. години.

Граф. 8.1. УКУПАН ПРОМЕТ РОБЕ У ЖЕЛЕЗНИЧКИМ СТАНИЦАМА, 2007.



Граф. 8.2. ОТПУТОВАЛИ ПУТНИЦИ



## 8-1. Промет путника и робе, по општинама и железничким станицама, 2007.

	Број станица	Отпутовали путници	Укупно	Промет робе											
				утовар						истовар					
				укупно	колске пошилије			денчане	експресне	укупно	колске пошилије			денчане	експресне
					свега	унутрашњи	међународни				свега	унутрашњи	међународни		
Република Србија	553	4556654	13831264	7656259	7656226	-	-	8	25	7250241	7250193	-	-	18	30
Централна Србија	240	2593582	10188835	6053345	6053320	-	-	-	25	5210696	5210675	-	-	17	4
Град Београд	31	645874	1999163	1216718	1216693	-	-	-	25	782445	782424	-	-	17	4
Београд - Вождовац	2	2240	-	-	-	-	-	-	-	-	-	-	-	-	-
Рипањ	1	1237	-	-	-	-	-	-	-	-	-	-	-	-	-
Бели Поток	1	1003	-	-	-	-	-	-	-	-	-	-	-	-	-
Београд - Гроцка	2	862	-	-	-	-	-	-	-	-	-	-	-	-	-
Врчин	1	541	-	-	-	-	-	-	-	-	-	-	-	-	-
Умчари	1	321	-	-	-	-	-	-	-	-	-	-	-	-	-
Београд - Земун	4	27306	115674	50268	50268	-	-	-	-	65406	65406	-	-	-	-
Земун Поље	1	2326	-	-	-	-	-	-	-	-	-	-	-	-	-
Земун	1	11124	49064	12724	12724	-	-	-	-	36340	36340	-	-	-	-
Сурчин	1	-	48180	35149	35149	-	-	-	-	13031	13031	-	-	-	-
Батајница	1	13856	18430	2395	2395	-	-	-	-	16035	16035	-	-	-	-
Београд-Нови Београд	1	12020	-	-	-	-	-	-	-	-	-	-	-	-	-
Нови Београд	1	12020	-	-	-	-	-	-	-	-	-	-	-	-	-
Београд - Лазаревац	2	9633	1046530	916625	916625	-	-	-	-	129905	129905	-	-	-	-
Лазаревац	1	7549	715	119	119	-	-	-	-	596	596	-	-	-	-
Вреоци	1	2084	1045815	916506	916506	-	-	-	-	129309	129309	-	-	-	-
Београд - Младеновац	2	21212	75986	24508	24508	-	-	-	-	51478	51478	-	-	-	-
Влашко Поље	1	492	-	-	-	-	-	-	-	-	-	-	-	-	-
Младеновац	1	20720	75986	24508	24508	-	-	-	-	51478	51478	-	-	-	-
Београд - Палилула	5	7979	165343	53495	53495	-	-	-	-	111848	111848	-	-	-	-
Вуков споменик	1	5089	-	-	-	-	-	-	-	-	-	-	-	-	-
Београд - Дунав	1	-	41398	5356	5356	-	-	-	-	36042	36042	-	-	-	-
Панчевачки мост	1	2892	-	-	-	-	-	-	-	-	-	-	-	-	-
Овча	1	-	123945	48139	48139	-	-	-	-	75806	75806	-	-	-	-
Падинска Скела	1	-	-	-	-	-	-	-	-	-	-	-	-	-	-
Београд - Раковица	3	40051	12595	3556	3556	-	-	-	-	9039	9039	-	-	-	-
Ресник	1	4846	11412	2644	2644	-	-	-	-	8768	8768	-	-	-	-
Топчидер	1	8668	1193	912	912	-	-	-	-	271	271	-	-	-	-
Раковица	1	26537	-	-	-	-	-	-	-	-	-	-	-	-	-
Београд-Савски Венац	1	510847	313831	53368	53343	-	-	-	25	260463	260442	-	-	17	4
Београд	1	510847	313831	53368	53343	-	-	-	25	260463	260442	-	-	17	4
Београд - Сопот	4	11510	32	12	12	-	-	-	-	20	20	-	-	-	-
Раља	1	10326	12	12	12	-	-	-	-	-	-	-	-	-	-
Сопот Космајски	1	474	20	-	-	-	-	-	-	20	20	-	-	-	-
Мала Иванча	1	559	-	-	-	-	-	-	-	-	-	-	-	-	-
Мали Пожаревац	1	151	-	-	-	-	-	-	-	-	-	-	-	-	-
Београд - Стари град	1	-	67310	5229	5229	-	-	-	-	62081	62081	-	-	-	-
Београд - Доњи град	1	-	67310	5229	5229	-	-	-	-	62081	62081	-	-	-	-
Београд - Чукарица	3	-	201862	109657	109657	-	-	-	-	92205	92205	-	-	-	-
Београд - Ф. шећера	1	-	-	-	-	-	-	-	-	-	-	-	-	-	-
Београд - ранжирна	1	-	194376	107687	107687	-	-	-	-	86689	86689	-	-	-	-
Остружница	1	-	7486	1970	1970	-	-	-	-	5516	5516	-	-	-	-
Београд - Барајево	1	2214	-	-	-	-	-	-	-	-	-	-	-	-	-
Баждаревац	1	2214	-	-	-	-	-	-	-	-	-	-	-	-	-

## 8-1. Промет путника и робе, по општинама и железничким станицама, 2007. (наставак)

	Број станица	Отпуговали путници	Укупно	Промет робе												
				утовар						истовар						
				свега	унутрашњи			денчане	екс-пресне	укупно	колске пошиљке			денчане	екс-пресне	
					свега	унутрашњи	међународни				свега	унутрашњи	међународни			
<b>Мачвански округ</b>	<b>13</b>	<b>16454</b>	<b>324898</b>	<b>261486</b>	<b>261486</b>	-	-	-	-	-	<b>63412</b>	<b>63412</b>	-	-	-	-
Лозница	4	-	25726	18054	18054	-	-	-	-	-	7672	7672	-	-	-	-
Лешница	1	-	-	-	-	-	-	-	-	-	-	-	-	-	-	-
Лозница	1	-	25726	18054	18054	-	-	-	-	-	7672	7672	-	-	-	-
Липница	1	-	-	-	-	-	-	-	-	-	-	-	-	-	-	-
Ковиљача	1	-	-	-	-	-	-	-	-	-	-	-	-	-	-	-
Мали Зворник	2	-	86255	83613	83613	-	-	-	-	-	2642	2642	-	-	-	-
Брасина	1	-	3077	573	573	-	-	-	-	-	2504	2504	-	-	-	-
Зворник	1	-	83178	83040	83040	-	-	-	-	-	138	138	-	-	-	-
Шабац	7	16454	212917	159819	159819	-	-	-	-	-	53098	53098	-	-	-	-
Бела Река	1	748	-	-	-	-	-	-	-	-	-	-	-	-	-	-
Дреновачки Кик	1	1375	-	-	-	-	-	-	-	-	-	-	-	-	-	-
Ластра	1	1014	-	-	-	-	-	-	-	-	-	-	-	-	-	-
Петловача	1	-	-	-	-	-	-	-	-	-	-	-	-	-	-	-
Прњавор, Мачвански	1	-	-	-	-	-	-	-	-	-	-	-	-	-	-	-
Шабац	1	13317	212917	159819	159819	-	-	-	-	-	53098	53098	-	-	-	-
Штитар	1	-	-	-	-	-	-	-	-	-	-	-	-	-	-	-
<b>Колубарски округ</b>	<b>4</b>	<b>37335</b>	<b>199311</b>	<b>182513</b>	<b>182513</b>	-	-	-	-	-	<b>16798</b>	<b>16798</b>	-	-	-	-
Ваљево	2	30807	191459	175505	175505	-	-	-	-	-	15954	15954	-	-	-	-
Дивци	1	950	-	-	-	-	-	-	-	-	-	-	-	-	-	-
Ваљево	1	29857	191459	175505	175505	-	-	-	-	-	15954	15954	-	-	-	-
Лајковац	2	6528	7852	7008	7008	-	-	-	-	-	844	844	-	-	-	-
Словац	1	1371	-	-	-	-	-	-	-	-	-	-	-	-	-	-
Лајковац	1	5157	7852	7008	7008	-	-	-	-	-	844	844	-	-	-	-
<b>Подунавски округ</b>	<b>16</b>	<b>179681</b>	<b>3863070</b>	<b>1518521</b>	<b>1518521</b>	-	-	-	-	-	<b>2344549</b>	<b>2344549</b>	-	-	-	-
Велика Плана	6	27586	41119	35716	35716	-	-	-	-	-	5403	5403	-	-	-	-
Лозовик - Сараоци	1	349	-	-	-	-	-	-	-	-	-	-	-	-	-	-
Крњево - Трновче	1	523	-	-	-	-	-	-	-	-	-	-	-	-	-	-
Велика Плана	1	23892	41119	35716	35716	-	-	-	-	-	5403	5403	-	-	-	-
Марковац	1	1340	-	-	-	-	-	-	-	-	-	-	-	-	-	-
Ново Село	1	672	-	-	-	-	-	-	-	-	-	-	-	-	-	-
Велико Орашје	1	810	-	-	-	-	-	-	-	-	-	-	-	-	-	-
Смедерево	7	95972	3797010	1463656	1463656	-	-	-	-	-	2333354	2333354	-	-	-	-
Осипаоница	1	225	-	-	-	-	-	-	-	-	-	-	-	-	-	-
Радицац	1	13305	3073181	1029920	1029920	-	-	-	-	-	2043261	2043261	-	-	-	-
Смедерево	1	65565	699845	426137	426137	-	-	-	-	-	273708	273708	-	-	-	-
Мала Крсна	1	5281	23984	7599	7599	-	-	-	-	-	16385	16385	-	-	-	-
Колари	1	803	-	-	-	-	-	-	-	-	-	-	-	-	-	-
Скобаљ	1	708	-	-	-	-	-	-	-	-	-	-	-	-	-	-
Враново	1	10085	-	-	-	-	-	-	-	-	-	-	-	-	-	-
Смедеревска Паланка	3	56123	24941	19149	19149	-	-	-	-	-	5792	5792	-	-	-	-
Паланка	1	53840	24941	19149	19149	-	-	-	-	-	5792	5792	-	-	-	-
Кусадак	1	623	-	-	-	-	-	-	-	-	-	-	-	-	-	-
Мала Плана	1	1660	-	-	-	-	-	-	-	-	-	-	-	-	-	-
<b>Браничевски округ</b>	<b>10</b>	<b>86216</b>	<b>188829</b>	<b>123398</b>	<b>123398</b>	-	-	-	-	-	<b>65431</b>	<b>65431</b>	-	-	-	-
Велико Градиште	1	621	2938	2789	2789	-	-	-	-	-	149	149	-	-	-	-
Чешљева Бара	1	621	2938	2789	2789	-	-	-	-	-	149	149	-	-	-	-
Кучево	6	1909	168443	109078	109078	-	-	-	-	-	59365	59365	-	-	-	-
Каона	1	228	168081	108974	108974	-	-	-	-	-	59107	59107	-	-	-	-
Кучево	1	1177	362	104	104	-	-	-	-	-	258	258	-	-	-	-
Нересница	1	-	-	-	-	-	-	-	-	-	-	-	-	-	-	-
Бродица	1	96	-	-	-	-	-	-	-	-	-	-	-	-	-	-
Звижд	1	101	-	-	-	-	-	-	-	-	-	-	-	-	-	-
Раброво - Клење	1	307	-	-	-	-	-	-	-	-	-	-	-	-	-	-
Пожаревац	3	83686	17448	11531	11531	-	-	-	-	-	5917	5917	-	-	-	-
Стиг	1	96	-	-	-	-	-	-	-	-	-	-	-	-	-	-
Пожаревац	1	83590	17448	11531	11531	-	-	-	-	-	5917	5917	-	-	-	-
Костолац	1	-	-	-	-	-	-	-	-	-	-	-	-	-	-	-

## 8-1. Промет путника и робе, по општинама и железничким станицама, 2007. (наставак)

	Број станица	Отпутьовали путници	Укупно	Промет робе												
				утовар						истовар						
				свега	унутрашњи			денчане	екс-пресне	укупно	колске пошिल्ке			денчане	екс-пресне	
					свега	унутрашњи	међународни				свега	унутрашњи	међународни			
<b>Шумадијски округ</b>	<b>13</b>	<b>121244</b>	<b>219886</b>	<b>108450</b>	<b>108450</b>	-	-	-	-	-	<b>111436</b>	<b>111436</b>	-	-	-	-
Баточина	3	1650	99877	87681	87681	-	-	-	-	-	12196	12196	-	-	-	-
Баточина	1	730	99877	87681	87681	-	-	-	-	-	12196	12196	-	-	-	-
Бадњевац	1	148	-	-	-	-	-	-	-	-	-	-	-	-	-	-
Брзан	1	772	-	-	-	-	-	-	-	-	-	-	-	-	-	-
Кнић	3	648	-	-	-	-	-	-	-	-	-	-	-	-	-	-
Кнић	1	207	-	-	-	-	-	-	-	-	-	-	-	-	-	-
Гружа	1	218	-	-	-	-	-	-	-	-	-	-	-	-	-	-
Губеревац	1	223	-	-	-	-	-	-	-	-	-	-	-	-	-	-
Град Крагујевац	4	21755	81452	8162	8162	-	-	-	-	-	73290	73290	-	-	-	-
Грошница	1	1571	-	-	-	-	-	-	-	-	-	-	-	-	-	-
Драгобраћа	1	123	-	-	-	-	-	-	-	-	-	-	-	-	-	-
Дреновац	1	1073	-	-	-	-	-	-	-	-	-	-	-	-	-	-
Крагујевац	1	18988	81452	8162	8162	-	-	-	-	-	73290	73290	-	-	-	-
Лапово	3	97191	38557	12607	12607	-	-	-	-	-	25950	25950	-	-	-	-
Лапово Варош	1	8668	-	-	-	-	-	-	-	-	-	-	-	-	-	-
Лапово - ранжирна	1	732	26773	10858	10858	-	-	-	-	-	15915	15915	-	-	-	-
Лапово	1	87791	11784	1749	1749	-	-	-	-	-	10035	10035	-	-	-	-
<b>Поморавски округ</b>	<b>12</b>	<b>76281</b>	<b>1030643</b>	<b>1330177</b>	<b>1330177</b>	-	-	-	-	-	<b>731109</b>	<b>731109</b>	-	-	-	-
Деспотовац	4	-	151439	122530	122530	-	-	-	-	-	28909	28909	-	-	-	-
Деспотовац	1	-	103474	75465	75465	-	-	-	-	-	28009	28009	-	-	-	-
Двориште	1	-	-	-	-	-	-	-	-	-	-	-	-	-	-	-
Ресавица	1	-	47965	47065	47065	-	-	-	-	-	900	900	-	-	-	-
Војник	1	-	-	-	-	-	-	-	-	-	-	-	-	-	-	-
Параћин	2	15359	37817	17244	17244	-	-	-	-	-	20573	20573	-	-	-	-
Параћин	1	15359	37817	17244	17244	-	-	-	-	-	20573	20573	-	-	-	-
Стари Поповац	1	-	-	-	-	-	-	-	-	-	-	-	-	-	-	-
Јагодина	3	47319	158170	109247	109247	-	-	-	-	-	48923	48923	-	-	-	-
Багрдан	1	4806	-	-	-	-	-	-	-	-	-	-	-	-	-	-
Јагодина	1	41988	158170	109247	109247	-	-	-	-	-	48923	48923	-	-	-	-
Милошево	1	525	-	-	-	-	-	-	-	-	-	-	-	-	-	-
Свилајнац	1	-	659036	38996	38996	-	-	-	-	-	620040	620040	-	-	-	-
Свилајнац	1	-	659036	38996	38996	-	-	-	-	-	620040	620040	-	-	-	-
Ђуприја	2	13603	24181	11517	11517	-	-	-	-	-	12664	12664	-	-	-	-
Ђуприја	1	12557	24181	11517	11517	-	-	-	-	-	12664	12664	-	-	-	-
Јовац	1	1046	-	-	-	-	-	-	-	-	-	-	-	-	-	-
<b>Борски округ</b>	<b>15</b>	<b>112646</b>	<b>522824</b>	<b>269326</b>	<b>269326</b>	-	-	-	-	-	<b>253498</b>	<b>253498</b>	-	-	-	-
Бор	3	41376	257528	90721	90721	-	-	-	-	-	166807	166807	-	-	-	-
Бор - теретна	1	475	257528	90721	90721	-	-	-	-	-	166807	166807	-	-	-	-
Бор	1	40004	-	-	-	-	-	-	-	-	-	-	-	-	-	-
Мали Кривељ	1	897	-	-	-	-	-	-	-	-	-	-	-	-	-	-
Мајданпек	4	14427	49812	39848	39848	-	-	-	-	-	9964	9964	-	-	-	-
Мајданпек	1	2213	49776	39812	39812	-	-	-	-	-	9964	9964	-	-	-	-
Лесково	1	1790	36	36	36	-	-	-	-	-	-	-	-	-	-	-
Влаоле	1	7460	-	-	-	-	-	-	-	-	-	-	-	-	-	-
Влаоле село	1	2964	-	-	-	-	-	-	-	-	-	-	-	-	-	-
Неготин	8	56843	215484	138757	138757	-	-	-	-	-	76727	76727	-	-	-	-
Рајац	1	8166	-	-	-	-	-	-	-	-	-	-	-	-	-	-
Рогљево	1	4571	-	-	-	-	-	-	-	-	-	-	-	-	-	-
Неготин	1	23803	3362	2195	2195	-	-	-	-	-	1167	1167	-	-	-	-
Прахово	1	4349	125675	51287	51287	-	-	-	-	-	74388	74388	-	-	-	-
Прахово – пристаниш.	1	273	86447	85275	85275	-	-	-	-	-	1172	1172	-	-	-	-
Црномасница	1	1649	-	-	-	-	-	-	-	-	-	-	-	-	-	-
Тамнић	1	5847	-	-	-	-	-	-	-	-	-	-	-	-	-	-
Тимок	1	8185	-	-	-	-	-	-	-	-	-	-	-	-	-	-



## 8-1. Промет путника и робе, по општинама и железничким станицама, 2007. (наставак)

	Број станица	Отплови путници	Укупно	Промет робе												
				утовар						истовар						
				свега	унутрашњи			денчане	експресне	укупно	колске пошिल्ке			денчане	експресне	
					свега	унутрашњи	међународни				свега	унутрашњи	међународни			
<b>Зајечарски округ</b>	<b>14</b>	<b>212404</b>	<b>68741</b>	<b>55985</b>	<b>55985</b>	-	-	-	-	-	<b>12756</b>	<b>12756</b>	-	-	-	-
Зајечар	10	152681	65710	54815	54815	-	-	-	-	-	10895	10895	-	-	-	-
Грљан	1	6193	27698	26012	26012	-	-	-	-	-	1686	1686	-	-	-	-
Зајечар	1	120693	38012	28803	28803	-	-	-	-	-	9209	9209	-	-	-	-
Трнавац	1	10735	-	-	-	-	-	-	-	-	-	-	-	-	-	-
Табаковац	1	384	-	-	-	-	-	-	-	-	-	-	-	-	-	-
Брусник	1	3334	-	-	-	-	-	-	-	-	-	-	-	-	-	-
Вражогрнац	1	1945	-	-	-	-	-	-	-	-	-	-	-	-	-	-
Вратарница	1	2615	-	-	-	-	-	-	-	-	-	-	-	-	-	-
Мали извор	1	967	-	-	-	-	-	-	-	-	-	-	-	-	-	-
Рготина	1	5442	-	-	-	-	-	-	-	-	-	-	-	-	-	-
Заграђе	1	373	-	-	-	-	-	-	-	-	-	-	-	-	-	-
Књажевац	4	59723	3031	1170	1170	-	-	-	-	-	1861	1861	-	-	-	-
Бели Поток	1	-	-	-	-	-	-	-	-	-	-	-	-	-	-	-
Подвис	1	3237	-	-	-	-	-	-	-	-	-	-	-	-	-	-
Књажевац	1	45588	3031	1170	1170	-	-	-	-	-	1861	1861	-	-	-	-
Минићево	1	10898	-	-	-	-	-	-	-	-	-	-	-	-	-	-
<b>Златиборски округ</b>	<b>14</b>	<b>422249</b>	<b>290976</b>	<b>67508</b>	<b>67508</b>	-	-	-	-	-	<b>223468</b>	<b>223468</b>	-	-	-	-
Косјерић	1	22041	122638	10939	10939	-	-	-	-	-	111699	111699	-	-	-	-
Косјерић	1	22041	122638	10939	10939	-	-	-	-	-	111699	111699	-	-	-	-
Нова Варош	1	2214	-	-	-	-	-	-	-	-	-	-	-	-	-	-
Бистрица на Лиму	1	2214	-	-	-	-	-	-	-	-	-	-	-	-	-	-
Пожега	1	53691	41972	16106	16106	-	-	-	-	-	25866	25866	-	-	-	-
Пожега	1	53691	41972	16106	16106	-	-	-	-	-	25866	25866	-	-	-	-
Прибој	2	45248	12458	9359	9359	-	-	-	-	-	3099	3099	-	-	-	-
Прибој	1	45248	12458	9359	9359	-	-	-	-	-	3099	3099	-	-	-	-
Пољица	1	-	-	-	-	-	-	-	-	-	-	-	-	-	-	-
Пријеполје	3	47228	22620	16070	16070	-	-	-	-	-	6550	6550	-	-	-	-
Пријеполје	1	34793	-	-	-	-	-	-	-	-	-	-	-	-	-	-
Пријеполје - теретна	1	11191	22620	16070	16070	-	-	-	-	-	6550	6550	-	-	-	-
Бродарево	1	1244	-	-	-	-	-	-	-	-	-	-	-	-	-	-
Ужице	6	251827	91288	15034	15034	-	-	-	-	-	76254	76254	-	-	-	-
Севојно	1	10003	-	-	-	-	-	-	-	-	-	-	-	-	-	-
Врбница	1	10202	-	-	-	-	-	-	-	-	-	-	-	-	-	-
Бранешци	1	2942	-	-	-	-	-	-	-	-	-	-	-	-	-	-
Златибор	1	1046	-	-	-	-	-	-	-	-	-	-	-	-	-	-
Ужице	1	220337	-	-	-	-	-	-	-	-	-	-	-	-	-	-
Ужице - теретна	1	7297	91288	15034	15034	-	-	-	-	-	76254	76254	-	-	-	-
<b>Моравички округ</b>	<b>5</b>	<b>50824</b>	<b>405470</b>	<b>301261</b>	<b>301261</b>	-	-	-	-	-	<b>104209</b>	<b>104209</b>	-	-	-	-
Чачак	5	50824	405470	301261	301261	-	-	-	-	-	104209	104209	-	-	-	-
Заблаће	1	136	-	-	-	-	-	-	-	-	-	-	-	-	-	-
Пријевор	1	134	-	-	-	-	-	-	-	-	-	-	-	-	-	-
Драгачево	1	531	346560	273577	273577	-	-	-	-	-	72983	72983	-	-	-	-
Овчар Бања	1	143	-	-	-	-	-	-	-	-	-	-	-	-	-	-
Чачак	1	49880	58910	27684	27684	-	-	-	-	-	31226	31226	-	-	-	-
<b>Рашки округ</b>	<b>19</b>	<b>164765</b>	<b>162729</b>	<b>225689</b>	<b>225689</b>	-	-	-	-	-	<b>26693</b>	<b>26693</b>	-	-	-	-
Врњачка Бања	1	-	-	-	-	-	-	-	-	-	-	-	-	-	-	-
Врњачка Бања	1	-	-	-	-	-	-	-	-	-	-	-	-	-	-	-
Краљево	13	142298	49503	34864	34864	-	-	-	-	-	14639	14639	-	-	-	-
Матарушка Бања	1	4588	-	-	-	-	-	-	-	-	-	-	-	-	-	-
Богutowачка Бања	1	96	-	-	-	-	-	-	-	-	-	-	-	-	-	-
Милавчићи	1	59	-	-	-	-	-	-	-	-	-	-	-	-	-	-
Мрсаћ	1	139	-	-	-	-	-	-	-	-	-	-	-	-	-	-
Полумир	1	334	-	-	-	-	-	-	-	-	-	-	-	-	-	-
Ушће	1	2218	240	240	240	-	-	-	-	-	-	-	-	-	-	-
Ратина	1	-	-	-	-	-	-	-	-	-	-	-	-	-	-	-
Адрани	1	400	-	-	-	-	-	-	-	-	-	-	-	-	-	-
Самаила	1	33	-	-	-	-	-	-	-	-	-	-	-	-	-	-

## 8-1. Промет путника и робе, по општинама и железничким станицама, 2007. (наставак)

	Број станица	Отпутовали путници	Укупно	Промет робе											
				утовар						истовар					
				свега	унутрашњи			денчане	екс-пресне	укупно	колске пошिल्ке			денчане	екс-пресне
					свега	унутрашњи	међународни				свега	унутрашњи	међународни		
Витановац	1	201	-	-	-	-	-	-	-	-	-	-	-	-	-
Витковац	1	254	-	-	-	-	-	-	-	-	-	-	-	-	-
Томића Брдо	1	84	-	-	-	-	-	-	-	-	-	-	-	-	-
Краљево	1	133892	49263	34624	34624	-	-	-	-	14639	14639	-	-	-	-
Рашка	5	22467	113226	190825	190825	-	-	-	-	12054	12054	-	-	-	-
Јошаничка Бања	1	4054	112276	109600	109600	-	-	-	-	2676	2676	-	-	-	-
Пискања	1	1872	-	-	-	-	-	-	-	-	-	-	-	-	-
Брвеник	1	3086	950	950	950	-	-	-	-	-	-	-	-	-	-
Рашка	1	13185	-	80275	80275	-	-	-	-	9378	9378	-	-	-	-
Рудница	1	270	-	-	-	-	-	-	-	-	-	-	-	-	-
<b>Расински округ</b>	<b>10</b>	<b>16017</b>	<b>105950</b>	<b>24780</b>	<b>24780</b>	-	-	-	-	<b>81170</b>	<b>81170</b>	-	-	-	-
Крушевац	4	708	75874	17913	17913	-	-	-	-	57961	57961	-	-	-	-
Ђунић	1	707	-	-	-	-	-	-	-	-	-	-	-	-	-
Дедина	1	-	2114	51	51	-	-	-	-	2063	2063	-	-	-	-
Крушевац	1	-	73760	17862	17862	-	-	-	-	55898	55898	-	-	-	-
Кошеви	1	1	-	-	-	-	-	-	-	-	-	-	-	-	-
Трстеник	3	-	3079	2648	2648	-	-	-	-	431	431	-	-	-	-
Стопања	1	-	-	-	-	-	-	-	-	-	-	-	-	-	-
Почковина	1	-	-	-	-	-	-	-	-	-	-	-	-	-	-
Трстеник	1	-	3079	2648	2648	-	-	-	-	431	431	-	-	-	-
Ђићевац	3	15309	26997	4219	4219	-	-	-	-	22778	22778	-	-	-	-
Браљина	1	984	-	-	-	-	-	-	-	-	-	-	-	-	-
Ђићевац	1	6069	2574	1301	1301	-	-	-	-	1273	1273	-	-	-	-
Сталаћ	1	8256	24423	2918	2918	-	-	-	-	21505	21505	-	-	-	-
<b>Нишавски округ</b>	<b>29</b>	<b>386432</b>	<b>535844</b>	<b>265004</b>	<b>265004</b>	-	-	-	-	<b>270840</b>	<b>270840</b>	-	-	-	-
Алексинач	7	39195	104549	59624	59624	-	-	-	-	44925	44925	-	-	-	-
Корман	1	801	-	-	-	-	-	-	-	-	-	-	-	-	-
Адровац	1	743	37	37	37	-	-	-	-	-	-	-	-	-	-
Алексинач	1	35808	104512	59587	59587	-	-	-	-	44925	44925	-	-	-	-
Грејач	1	344	-	-	-	-	-	-	-	-	-	-	-	-	-
Лужане	1	248	-	-	-	-	-	-	-	-	-	-	-	-	-
Тешица	1	394	-	-	-	-	-	-	-	-	-	-	-	-	-
Трњани	1	857	-	-	-	-	-	-	-	-	-	-	-	-	-
Дољевац	5	5129	3074	491	491	-	-	-	-	2583	2583	-	-	-	-
Дољевац	1	3458	3074	491	491	-	-	-	-	2583	2583	-	-	-	-
Белотинце	1	654	-	-	-	-	-	-	-	-	-	-	-	-	-
Чалгинац	1	449	-	-	-	-	-	-	-	-	-	-	-	-	-
Малошиште	1	311	-	-	-	-	-	-	-	-	-	-	-	-	-
Пуковац	1	257	-	-	-	-	-	-	-	-	-	-	-	-	-
Ниш	15	321263	417971	202349	202349	-	-	-	-	215622	215622	-	-	-	-
Ђеле Кула	1	1339	-	-	-	-	-	-	-	-	-	-	-	-	-
Нишка Бања	1	581	-	-	-	-	-	-	-	-	-	-	-	-	-
Островица	1	14	59502	55018	55018	-	-	-	-	4484	4484	-	-	-	-
Трупале	1	554	-	-	-	-	-	-	-	-	-	-	-	-	-
Црвени Крст	1	26809	304665	113865	113865	-	-	-	-	190800	190800	-	-	-	-
Ниш	1	278244	35345	19531	19531	-	-	-	-	15814	15814	-	-	-	-
Ранжирна	1	101	18459	13935	13935	-	-	-	-	4524	4524	-	-	-	-
Палилула	1	2396	-	-	-	-	-	-	-	-	-	-	-	-	-
Палилулска рампа	1	2135	-	-	-	-	-	-	-	-	-	-	-	-	-
Хаџићево	1	1088	-	-	-	-	-	-	-	-	-	-	-	-	-
Пантелеј	1	6299	-	-	-	-	-	-	-	-	-	-	-	-	-
Просек	1	240	-	-	-	-	-	-	-	-	-	-	-	-	-
Матејевац	1	294	-	-	-	-	-	-	-	-	-	-	-	-	-
Међурово	1	1036	-	-	-	-	-	-	-	-	-	-	-	-	-
Сићево	1	133	-	-	-	-	-	-	-	-	-	-	-	-	-
Ражањ	1	984	-	-	-	-	-	-	-	-	-	-	-	-	-
Браљина	1	984	-	-	-	-	-	-	-	-	-	-	-	-	-
Сврљиг	1	19861	10250	2540	2540	-	-	-	-	7710	7710	-	-	-	-
Сврљиг	1	19861	10250	2540	2540	-	-	-	-	7710	7710	-	-	-	-

## 8-1. Промет путника и робе, по општинама и железничким станицама, 2007. (наставак)

	Број станица	Отпутовали путници	Укупно	Промет робе												
				утовар						истовар						
				свега	унутрашњи			денчане	екс-пресне	укупно	колске пошиљке			денчане	екс-пресне	
					свега	унутрашњи	међународни				свега	унутрашњи	међународни			
<b>Топлички округ</b>	<b>5</b>	<b>10949</b>	<b>16057</b>	<b>6575</b>	<b>6575</b>	-	-	-	-	-	<b>9482</b>	<b>9482</b>	-	-	-	-
Житорађа	1	894	-	-	-	-	-	-	-	-	-	-	-	-	-	-
Житорађа	1	894	-	-	-	-	-	-	-	-	-	-	-	-	-	-
Куршумлија	2	1732	9110	1081	1081	-	-	-	-	-	8029	8029	-	-	-	-
Куршумлија	1	1656	9110	1081	1081	-	-	-	-	-	8029	8029	-	-	-	-
Косаничка Рача	1	76	-	-	-	-	-	-	-	-	-	-	-	-	-	-
Прокупље	2	8323	6947	5494	5494	-	-	-	-	-	1453	1453	-	-	-	-
Прокупље	1	7995	6947	5494	5494	-	-	-	-	-	1453	1453	-	-	-	-
Белољин	1	328	-	-	-	-	-	-	-	-	-	-	-	-	-	-
<b>Пиротски округ</b>	<b>13</b>	<b>10797</b>	<b>83487</b>	<b>14017</b>	<b>14017</b>	-	-	-	-	-	<b>69470</b>	<b>69470</b>	-	-	-	-
Бела Паланка	7	7731	2214	1043	1043	-	-	-	-	-	1171	1171	-	-	-	-
Бела Паланка	1	3782	2214	1043	1043	-	-	-	-	-	1171	1171	-	-	-	-
Клење	1	338	-	-	-	-	-	-	-	-	-	-	-	-	-	-
Ланиште	1	335	-	-	-	-	-	-	-	-	-	-	-	-	-	-
Црвена Река	1	1250	-	-	-	-	-	-	-	-	-	-	-	-	-	-
Чифлик	1	499	-	-	-	-	-	-	-	-	-	-	-	-	-	-
Долац	1	1477	-	-	-	-	-	-	-	-	-	-	-	-	-	-
Ђурђево Поље	1	50	-	-	-	-	-	-	-	-	-	-	-	-	-	-
Димитровград	2	2227	1342	232	232	-	-	-	-	-	1110	1110	-	-	-	-
Димитровград	1	2219	1342	232	232	-	-	-	-	-	1110	1110	-	-	-	-
Димитровград – гранични прелаз	1	8	-	-	-	-	-	-	-	-	-	-	-	-	-	-
Пирот	4	839	79931	12742	12742	-	-	-	-	-	67189	67189	-	-	-	-
Пирот	1	669	79931	12742	12742	-	-	-	-	-	67189	67189	-	-	-	-
Станичење	1	9	-	-	-	-	-	-	-	-	-	-	-	-	-	-
Суково	1	96	-	-	-	-	-	-	-	-	-	-	-	-	-	-
Божурот	1	65	-	-	-	-	-	-	-	-	-	-	-	-	-	-
<b>Јабланички округ</b>	<b>6</b>	<b>21128</b>	<b>50622</b>	<b>37150</b>	<b>37150</b>	-	-	-	-	-	<b>13472</b>	<b>13472</b>	-	-	-	-
Лесковац	6	21128	50622	37150	37150	-	-	-	-	-	13472	13472	-	-	-	-
Брестовац	1	248	-	-	-	-	-	-	-	-	-	-	-	-	-	-
Липовица	1	252	-	-	-	-	-	-	-	-	-	-	-	-	-	-
Печењевице	1	312	-	-	-	-	-	-	-	-	-	-	-	-	-	-
Грделица	1	1998	-	-	-	-	-	-	-	-	-	-	-	-	-	-
Предејане	1	1819	-	-	-	-	-	-	-	-	-	-	-	-	-	-
Лесковац	1	16499	50622	37150	37150	-	-	-	-	-	13472	13472	-	-	-	-
<b>Пчињски округ</b>	<b>11</b>	<b>22286</b>	<b>120335</b>	<b>89787</b>	<b>89787</b>	-	-	-	-	-	<b>30548</b>	<b>30548</b>	-	-	-	-
Бујановац	2	1398	2115	187	187	-	-	-	-	-	1928	1928	-	-	-	-
Бујановац	1	840	2115	187	187	-	-	-	-	-	1928	1928	-	-	-	-
Грамада	1	558	-	-	-	-	-	-	-	-	-	-	-	-	-	-
Владичин Хан	5	5978	15286	104	104	-	-	-	-	-	15182	15182	-	-	-	-
Владичин Хан	1	5376	8975	104	104	-	-	-	-	-	8871	8871	-	-	-	-
Прибој Врањски	1	-	-	-	-	-	-	-	-	-	-	-	-	-	-	-
Сува Морава	1	39	6311	-	-	-	-	-	-	-	6311	6311	-	-	-	-
Цеп	1	446	-	-	-	-	-	-	-	-	-	-	-	-	-	-
Момин Камен	1	117	-	-	-	-	-	-	-	-	-	-	-	-	-	-
Врање	3	13442	98623	89183	89183	-	-	-	-	-	9440	9440	-	-	-	-
Врањска Бања	1	4129	86805	84260	84260	-	-	-	-	-	2545	2545	-	-	-	-
Врање	1	4154	9094	3581	3581	-	-	-	-	-	5513	5513	-	-	-	-
Ристовац	1	5159	2724	1342	1342	-	-	-	-	-	1382	1382	-	-	-	-
Прешево	1	1468	4311	313	313	-	-	-	-	-	3998	3998	-	-	-	-
Прешево	1	1468	4311	313	313	-	-	-	-	-	3998	3998	-	-	-	-

## 8-1. Промет путника и робе, по општинама и железничким станицама, 2007. (наставак)

	Број станица	Отпутовали путници	Укупно	Промет робе											
				утовар						истовар					
				свега	унутрашњи			денчане	екс-пресне	укупно	колске пошиљке			денчане	екс-пресне
					свега	унутрашњи	међународни				свега	унутрашњи	међународни		
<b>Војводина</b>	<b>133</b>	<b>1963072</b>	<b>3642429</b>	<b>1602914</b>	<b>1602906</b>	-	-	<b>8</b>	-	<b>2039545</b>	<b>2039518</b>	-	-	<b>1</b>	<b>26</b>
<b>Севернобачки округ</b>	<b>14</b>	<b>474634</b>	<b>595251</b>	<b>114802</b>	<b>114797</b>	-	-	<b>5</b>	-	<b>480449</b>	<b>480441</b>	-	-	-	<b>8</b>
Бачка Топола	1	75823	26103	3565	3565	-	-	-	-	22538	22538	-	-	-	-
Бачка Топола	1	75823	26103	3565	3565	-	-	-	-	22538	22538	-	-	-	-
Мали Иђош	1	2833	-	-	-	-	-	-	-	-	-	-	-	-	-
Ловћенац	1	2833	-	-	-	-	-	-	-	-	-	-	-	-	-
Суботица	12	395978	569148	111237	111232	-	-	<b>5</b>	-	457911	457903	-	-	-	<b>8</b>
Жедник	1	66465	2938	2440	2440	-	-	-	-	498	498	-	-	-	-
Наумовићево	1	55	184235	12131	12131	-	-	-	-	172104	172104	-	-	-	-
Суботица фабрика	1	-	10435	8727	8727	-	-	-	-	1708	1708	-	-	-	-
Суботица	1	304475	370335	87871	87866	-	-	<b>5</b>	-	282464	282456	-	-	-	<b>8</b>
Бачки Виногради	1	590	-	-	-	-	-	-	-	-	-	-	-	-	-
Палић	1	6421	-	-	-	-	-	-	-	-	-	-	-	-	-
Бајмок	1	12204	1205	68	68	-	-	-	-	1137	1137	-	-	-	-
Таванкут	1	5426	-	-	-	-	-	-	-	-	-	-	-	-	-
Шебешкић	1	18	-	-	-	-	-	-	-	-	-	-	-	-	-
Габрић	1	65	-	-	-	-	-	-	-	-	-	-	-	-	-
Биково	1	145	-	-	-	-	-	-	-	-	-	-	-	-	-
Љутово	1	114	-	-	-	-	-	-	-	-	-	-	-	-	-
<b>Средње-банатски округ</b>	<b>18</b>	<b>113409</b>	<b>220703</b>	<b>112004</b>	<b>112004</b>	-	-	-	-	<b>108699</b>	<b>108699</b>	-	-	-	-
Зрењанин	10	71049	217851	109654	109654	-	-	-	-	108197	108197	-	-	-	-
Фаркаждин	1	506	-	-	-	-	-	-	-	-	-	-	-	-	-
Перлез	1	540	-	-	-	-	-	-	-	-	-	-	-	-	-
Томашевац	1	1963	-	-	-	-	-	-	-	-	-	-	-	-	-
Лукићево	1	5307	-	-	-	-	-	-	-	-	-	-	-	-	-
Орловат	1	-	-	-	-	-	-	-	-	-	-	-	-	-	-
Сутјеска	1	-	-	-	-	-	-	-	-	-	-	-	-	-	-
Зрењанин фабрика	1	5806	36361	25416	25416	-	-	-	-	10945	10945	-	-	-	-
Елемир	1	1142	160924	77392	77392	-	-	-	-	83532	83532	-	-	-	-
Меленци	1	1368	-	-	-	-	-	-	-	-	-	-	-	-	-
Зрењанин	1	54417	20566	6846	6846	-	-	-	-	13720	13720	-	-	-	-
Нови Бечеј	5	42360	2852	2350	2350	-	-	-	-	502	502	-	-	-	-
Кумане	1	17939	-	-	-	-	-	-	-	-	-	-	-	-	-
Нови Бечеј	1	19730	-	-	-	-	-	-	-	-	-	-	-	-	-
Боћар	1	460	-	-	-	-	-	-	-	-	-	-	-	-	-
Банатско Милошево Поље	1	1278	-	-	-	-	-	-	-	-	-	-	-	-	-
Банатско Милошево	1	2953	2852	2350	2350	-	-	-	-	502	502	-	-	-	-
Сечањ	3	-	-	-	-	-	-	-	-	-	-	-	-	-	-
Сечањ	1	-	-	-	-	-	-	-	-	-	-	-	-	-	-
Бока	1	-	-	-	-	-	-	-	-	-	-	-	-	-	-
Конак	1	-	-	-	-	-	-	-	-	-	-	-	-	-	-
<b>Северно-банатски округ</b>	<b>11</b>	<b>70099</b>	<b>373656</b>	<b>242193</b>	<b>242190</b>	-	-	<b>3</b>	-	<b>131463</b>	<b>131463</b>	-	-	-	-
Кањижа	3	27742	27	-	-	-	-	-	-	27	27	-	-	-	-
Кањижа	1	2936	-	-	-	-	-	-	-	-	-	-	-	-	-
Хоргош	1	23212	27	-	-	-	-	-	-	27	27	-	-	-	-
Ором	1	1594	-	-	-	-	-	-	-	-	-	-	-	-	-
Киkinда	3	17649	307980	203416	203413	-	-	<b>3</b>	-	104564	104564	-	-	-	-
Банатско Велико Село	1	-	-	-	-	-	-	-	-	-	-	-	-	-	-
Киkinда	1	17649	307980	203416	203413	-	-	<b>3</b>	-	104564	104564	-	-	-	-
Мокрин	1	-	-	-	-	-	-	-	-	-	-	-	-	-	-
Сента	2	17588	63745	38473	38473	-	-	-	-	25272	25272	-	-	-	-

## 8-1. Промет путника и робе, по општинама и железничким станицама, 2007. (наставак)

	Број станица	Отпутовали путници	Укупно	Промет робе												
				утовар						истовар						
				свега	унутрашњи			денчане	екс-пресне	укупно	колске пошиљке			денчане	екс-пресне	
					свега	унутрашњи	међународни				свега	унутрашњи	међународни			
Сента	1	17254	63745	38473	38473	-	-	-	-	-	25272	25272	-	-	-	-
Богараш	1	334	-	-	-	-	-	-	-	-	-	-	-	-	-	-
Чока	3	7120	1904	304	304	-	-	-	-	-	1600	1600	-	-	-	-
Падеј	1	2814	-	-	-	-	-	-	-	-	-	-	-	-	-	-
Остојићево	1	1041	-	-	-	-	-	-	-	-	-	-	-	-	-	-
Чока	1	3265	1904	304	304	-	-	-	-	-	1600	1600	-	-	-	-
<b>Јужно-банатски округ</b>	<b>20</b>	<b>39821</b>	<b>1299056</b>	<b>627570</b>	<b>627570</b>	-	-	-	-	-	<b>671516</b>	<b>671516</b>	-	-	-	-
Алибунар	3	1340	70	-	-	-	-	-	-	-	-	-	-	-	-	-
Владимиrowaц	1	485	70	-	-	-	-	-	-	-	70	70	-	-	-	-
Алибунар	1	553	-	-	-	-	-	-	-	-	-	-	-	-	-	-
Банатски Карловац	1	302	-	-	-	-	-	-	-	-	-	-	-	-	-	-
Бела Црква	3	-	-	-	-	-	-	-	-	-	-	-	-	-	-	-
Јасеново	1	-	-	-	-	-	-	-	-	-	-	-	-	-	-	-
Бела Црква	1	-	-	-	-	-	-	-	-	-	-	-	-	-	-	-
Б.Црква шљункара	1	-	-	-	-	-	-	-	-	-	-	-	-	-	-	-
Вршац	2	1413	103056	7580	7580	-	-	-	-	-	95476	95476	-	-	-	-
Уљма	1	77	4486	1909	1909	-	-	-	-	-	2577	2577	-	-	-	-
Вршац	1	1336	98570	5671	5671	-	-	-	-	-	92899	92899	-	-	-	-
Ковачица	4	21567	51144	42638	42638	-	-	-	-	-	8506	8506	-	-	-	-
Црепаја	1	2327	25572	21319	21319	-	-	-	-	-	4253	4253	-	-	-	-
Дебељача	1	7384	308	180	180	-	-	-	-	-	128	128	-	-	-	-
Ковачица	1	6348	25264	21139	21139	-	-	-	-	-	4125	4125	-	-	-	-
Уздин	1	5508	-	-	-	-	-	-	-	-	-	-	-	-	-	-
Панчево	6	15501	1144816	577352	577352	-	-	-	-	-	567464	567464	-	-	-	-
Јабука	1	860	-	-	-	-	-	-	-	-	-	-	-	-	-	-
Качарево	1	2783	-	-	-	-	-	-	-	-	-	-	-	-	-	-
Банатско Ново Село	1	79	-	-	-	-	-	-	-	-	-	-	-	-	-	-
Панчево Варош	1	728	1109858	556854	556854	-	-	-	-	-	553004	553004	-	-	-	-
Панчево Главна	1	11051	34958	20498	20498	-	-	-	-	-	14460	14460	-	-	-	-
Панчево Војловица	1	-	-	-	-	-	-	-	-	-	-	-	-	-	-	-
Пландиште	2	-	-	-	-	-	-	-	-	-	-	-	-	-	-	-
Велика Грета	1	-	-	-	-	-	-	-	-	-	-	-	-	-	-	-
Банатско Пландиште	1	-	-	-	-	-	-	-	-	-	-	-	-	-	-	-
<b>Западно-бачки округ</b>	<b>21</b>	<b>266972</b>	<b>235366</b>	<b>93417</b>	<b>93417</b>	-	-	-	-	-	<b>141949</b>	<b>141949</b>	-	-	-	-
Апатин	5	29851	1996	1459	1459	-	-	-	-	-	537	537	-	-	-	-
Сонта	1	15048	-	-	-	-	-	-	-	-	-	-	-	-	-	-
Апатин фабрика	1	-	-	-	-	-	-	-	-	-	-	-	-	-	-	-
Купусина	1	-	-	-	-	-	-	-	-	-	-	-	-	-	-	-
Апатин	1	-	1996	1459	1459	-	-	-	-	-	537	537	-	-	-	-
Пригревица	1	14803	-	-	-	-	-	-	-	-	-	-	-	-	-	-
Кула	3	31115	70809	54670	54670	-	-	-	-	-	16139	16139	-	-	-	-
Кула	1	14245	12116	7289	7289	-	-	-	-	-	4827	4827	-	-	-	-
Црвенка	1	10879	58693	47381	47381	-	-	-	-	-	11312	11312	-	-	-	-
Сивац	1	5991	-	-	-	-	-	-	-	-	-	-	-	-	-	-
Оџаци	6	33359	82546	30486	30486	-	-	-	-	-	52060	52060	-	-	-	-
Богојево	1	2046	1099	68	68	-	-	-	-	-	1031	1031	-	-	-	-
Богојево Село	1	4018	-	-	-	-	-	-	-	-	-	-	-	-	-	-
Ратково	1	3161	-	-	-	-	-	-	-	-	-	-	-	-	-	-
Оџаци	1	5446	81447	30418	30418	-	-	-	-	-	51029	51029	-	-	-	-
Оџаци Калварија	1	9252	-	-	-	-	-	-	-	-	-	-	-	-	-	-
Каравуково	1	9436	-	-	-	-	-	-	-	-	-	-	-	-	-	-

## 8-1. Промет путника и робе, по општинама и железничким станицама, 2007. (наставак)

	Број станица	Отпутовали путници	Укупно	Промет робе												
				утовар						истовар						
				свега	унутрашњи			денчане	екс-пресне	укупно	колске пошिल्ке			денчане	екс-пресне	
					свега	унутрашњи	међународни				свега	унутрашњи	међународни			
Сомбор	7	172647	80015	6802	6802	-	-	-	-	-	73213	73213	-	-	-	-
Књајићево	1	7169	-	-	-	-	-	-	-	-	-	-	-	-	-	-
Чоногла	1	2520	-	-	-	-	-	-	-	-	-	-	-	-	-	-
Светозар Милетић	1	6660	-	-	-	-	-	-	-	-	-	-	-	-	-	-
Алекса Шантић	1	6072	-	-	-	-	-	-	-	-	-	-	-	-	-	-
Буковички Салаш	1	1681	-	-	-	-	-	-	-	-	-	-	-	-	-	-
Сомбор	1	118131	80015	6802	6802	-	-	-	-	-	73213	73213	-	-	-	-
Александрово пред.	1	30414	-	-	-	-	-	-	-	-	-	-	-	-	-	-
<b>Јужно-бачки округ</b>	<b>29</b>	<b>545980</b>	<b>640357</b>	<b>306235</b>	<b>306235</b>	-	-	-	-	-	<b>334122</b>	<b>334103</b>	-	-	<b>1</b>	<b>18</b>
Бач	1	-	23298	18319	18319	-	-	-	-	-	4979	4979	-	-	-	-
Бач	1	-	23298	18319	18319	-	-	-	-	-	4979	4979	-	-	-	-
Бачка Паланка	2	2419	37457	21509	21509	-	-	-	-	-	15948	15948	-	-	-	-
Гајдобра	1	2418	-	-	-	-	-	-	-	-	-	-	-	-	-	-
Бачка Паланка	1	1	37457	21509	21509	-	-	-	-	-	15948	15948	-	-	-	-
Бачки Петровац	2	338	-	-	-	-	-	-	-	-	-	-	-	-	-	-
Петровац-Гложањ	1	83	-	-	-	-	-	-	-	-	-	-	-	-	-	-
Бачки Маглић	1	255	-	-	-	-	-	-	-	-	-	-	-	-	-	-
Беочин	1	-	6330	47	47	-	-	-	-	-	6283	6283	-	-	-	-
Беочин	1	-	6330	47	47	-	-	-	-	-	6283	6283	-	-	-	-
Бечеј	2	5577	-	-	-	-	-	-	-	-	-	-	-	-	-	-
Бачко Градиште	1	5577	-	-	-	-	-	-	-	-	-	-	-	-	-	-
Бечеј	1	-	-	-	-	-	-	-	-	-	-	-	-	-	-	-
Жабалъ	3	-	44076	37688	37688	-	-	-	-	-	6388	6388	-	-	-	-
Госпођинци	1	-	-	-	-	-	-	-	-	-	-	-	-	-	-	-
Жабалъ	1	-	44076	37688	37688	-	-	-	-	-	6388	6388	-	-	-	-
Чуруг	1	-	-	-	-	-	-	-	-	-	-	-	-	-	-	-
Град Нови Сад	10	522049	413420	188963	188963	-	-	-	-	-	224457	224438	-	-	1	18
Петроварадин	1	15477	18368	2567	2567	-	-	-	-	-	15801	15801	-	-	-	-
Нови Сад	1	493054	5246	2443	2443	-	-	-	-	-	2803	2784	-	-	1	18
Нови Сад Ранжирна	1	-	389806	183953	183953	-	-	-	-	-	205853	205853	-	-	-	-
Лединци	1	-	-	-	-	-	-	-	-	-	-	-	-	-	-	-
Каћ	1	141	-	-	-	-	-	-	-	-	-	-	-	-	-	-
Подбара	1	-	-	-	-	-	-	-	-	-	-	-	-	-	-	-
Римски Шанчеви	1	246	-	-	-	-	-	-	-	-	-	-	-	-	-	-
Кисач	1	5577	-	-	-	-	-	-	-	-	-	-	-	-	-	-
Футог	1	4538	-	-	-	-	-	-	-	-	-	-	-	-	-	-
Степановићево	1	3016	-	-	-	-	-	-	-	-	-	-	-	-	-	-
Сремски Карловци	2	15300	-	-	-	-	-	-	-	-	-	-	-	-	-	-
Сремски Карловци	1	12703	-	-	-	-	-	-	-	-	-	-	-	-	-	-
Карловачки																
Виногради	1	2597	-	-	-	-	-	-	-	-	-	-	-	-	-	-
Темерин	1	-	-	-	-	-	-	-	-	-	-	-	-	-	-	-
Темерин	1	-	-	-	-	-	-	-	-	-	-	-	-	-	-	-
Тител	3	297	-	-	-	-	-	-	-	-	-	-	-	-	-	-
Тител	1	179	-	-	-	-	-	-	-	-	-	-	-	-	-	-
Шајкаш	1	66	-	-	-	-	-	-	-	-	-	-	-	-	-	-
Будисава	1	52	-	-	-	-	-	-	-	-	-	-	-	-	-	-
Врбас	2	140097	115776	39709	39709	-	-	-	-	-	76067	76067	-	-	-	-
Змајево	1	15648	-	-	-	-	-	-	-	-	-	-	-	-	-	-
Врбас	1	124449	115776	39709	39709	-	-	-	-	-	76067	76067	-	-	-	-

## 8-1. Промет путника и робе, по општинама и железничким станицама, 2007. (наставак)

	Број станица	Отпутовали путници	Укупно	Промет робе												
				утовар						истовар						
				свега	унутрашњи			денчане	експресне	укупно	колске пошिल्ке			денчане	експресне	
					свега	унутрашњи	међународни				свега	унутрашњи	међународни			
<b>Сремски округ</b>	<b>20</b>	<b>452157</b>	<b>278040</b>	<b>106693</b>	<b>106693</b>	-	-	-	-	-	<b>171347</b>	<b>171347</b>	-	-	-	-
Инђија	3	206261	23350	7161	7161	-	-	-	-	-	16189	16189	-	-	-	-
Бешка	1	82869	1375	414	414	-	-	-	-	-	961	961	-	-	-	-
Чортановци	1	46441	-	-	-	-	-	-	-	-	-	-	-	-	-	-
Инђија	1	76951	21975	6747	6747	-	-	-	-	-	15228	15228	-	-	-	-
Рума	7	59853	71933	13163	13163	-	-	-	-	-	58770	58770	-	-	-	-
Путинци	1	4302	-	-	-	-	-	-	-	-	-	-	-	-	-	-
Рума	1	53122	71933	13163	13163	-	-	-	-	-	58770	58770	-	-	-	-
Кленак	1	412	-	-	-	-	-	-	-	-	-	-	-	-	-	-
Буђановци	1	722	-	-	-	-	-	-	-	-	-	-	-	-	-	-
Никинци	1	1136	-	-	-	-	-	-	-	-	-	-	-	-	-	-
Платичево	1	159	-	-	-	-	-	-	-	-	-	-	-	-	-	-
Вогањ	1	-	-	-	-	-	-	-	-	-	-	-	-	-	-	-
Сремска Митровица	3	75968	28504	13193	13193	-	-	-	-	-	15311	15311	-	-	-	-
Сремска Митровица	1	73591	28504	13193	13193	-	-	-	-	-	15311	15311	-	-	-	-
Сремска Рача Нова	1	-	-	-	-	-	-	-	-	-	-	-	-	-	-	-
Мартинци	1	2377	-	-	-	-	-	-	-	-	-	-	-	-	-	-
Стара Пазова	3	36919	48257	27456	27456	-	-	-	-	-	20801	20801	-	-	-	-
Нова Пазова	1	14376	1110	-	-	-	-	-	-	-	1110	1110	-	-	-	-
Стара Пазова	1	22058	47147	27456	27456	-	-	-	-	-	19691	19691	-	-	-	-
Голубинци	1	485	-	-	-	-	-	-	-	-	-	-	-	-	-	-
Шид	4	73156	105996	45720	45720	-	-	-	-	-	60276	60276	-	-	-	-
Кукучевци-Ердевик	1	3147	-	-	-	-	-	-	-	-	-	-	-	-	-	-
Шид	1	70009	105996	45720	45720	-	-	-	-	-	60276	60276	-	-	-	-
Моровић	1	-	-	-	-	-	-	-	-	-	-	-	-	-	-	-
Вишњићево	1	-	-	-	-	-	-	-	-	-	-	-	-	-	-	-
Остала стајалишта	180	300480	1048658	994393	994393	-	-	-	-	-	54265	54262	-	-	3	-

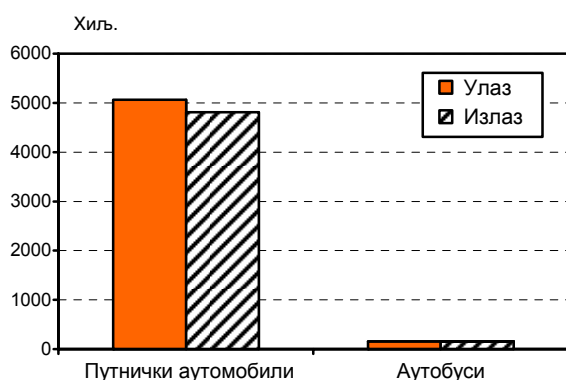




## 9. УСЛУГЕ У ДРУМСКОМ САОБРАЋАЈУ

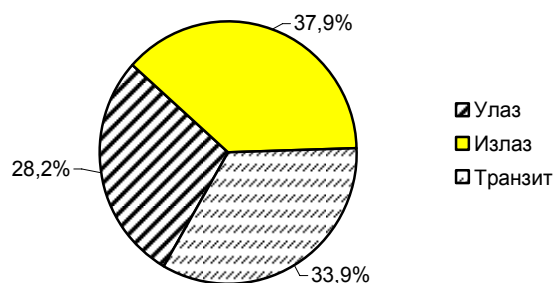
На територији Републике Србије у 2007. години регистровано је 1 715 913 друмских превозних средстава, што је за 11,7% мање него 2006. године. Овај пад није реалан, већ је резултат успеха МУП-а Војводине да приликом обраде базе регистрованих друмских моторних возила обухвати само активна возила на територији Војводине, и да не обухвати пољопривредне тракторе и вучна возила за исте.

Граф. 9.1. ГРАНИЧНИ ПРОМЕТ ПУТНИЧКИХ МОТОРНИХ ВОЗИЛА, 2007.



Током 2007. године преко друмских граничних прелаза ушло је 5223 хиљ. путничких возила, од чега је 65,7% возила са страном регистарском ознаком. У истој години у земљу је ушло 156 хиљ. аутобуса.

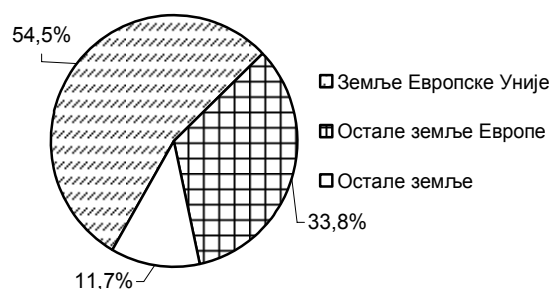
Граф. 9.2. ГРАНИЧНИ ПРОМЕТ ТЕРЕТНИХ ПРЕВОЗНИХ СРЕДСТАВА, 2007.



Готово трећина путничких аутомобила ушла је преко граничних прелаза с Босном и Херцеговином. Значајнији по учешћу у укупном обиму промета су и гранични прелази с Хрватском (20%) и Мађарском (20,5%). Међу најбројнијим возилима са страном

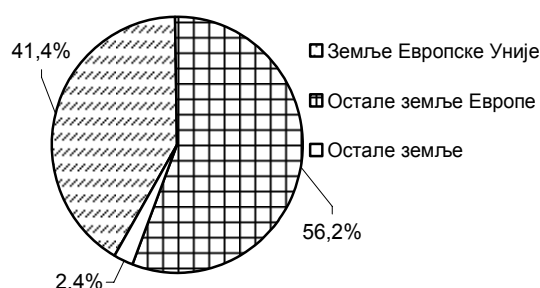
регистрацијом јесу она са регистарском ознаком Босне и Херцеговине. С том регистрацијом у земљу је ушло 755 хиљ. путничких возила или 22%.

Граф. 9.3. УЛАЗ ТЕРЕТНИХ АУТОМОБИЛА, ПО ГРУПАМА ЗЕМАЉА УТОВАРА И ИСТОВАРА РОБЕ, 2007. Структура



У 2007. години број саобраћајних незгода већи је за 19,2% у односу на 2006. годину. Број саобраћајних незгода с погинулим лицима такође је већи него претходне године, и то за 6,6%, односно било је 861 саобраћајна незгода с погинулим лицима. У 2007. години на нашим путевима погинула су 962 лица, односно за 6,9% више него у 2006. години. Број лица која су погинула у насељу (710) неупоредиво је већи од броја лица која су погинула ван насеља (252). Највећи број саобраћајних незгода с погинулим или повређеним лицима догодио се између 18 и 20 часова. Возачи старости од 25 до 34 године најчешће праве прекршаје које резултирају саобраћајном незгодом, а број настрадале деце старосне доби до 14 година смањен је за свега 2% .

Граф. 9.4. ИЗЛАЗ ТЕРЕТНИХ АУТОМОБИЛА, ПО ГРУПАМА ЗЕМАЉА УТОВАРА И ИСТОВАРА РОБЕ, 2007. Структура



## 9-1. Развој друмског саобраћаја, 1998 – 2007.

	Регистрована друмска моторна и прикључна возила <sup>1)2)3)</sup>								
	мотоцикли	путнички аутомобили	специјална путничка возила	аутобуси	теретна возила	специјална теретна возила	радна возила	вучна возила	прикључна возила
1998	40743	1749115	20955	12659	120349	25411	2643	315584	161161
1999	35547	1572601	20582	11181	78301	23853	2430	325509	162577
2000	13262	1273746	13592	8949	91918	19086	1320	115305	91062
2001	13097	1382396	16723	9287	99019	22143	1705	117687	93300
2002	12339	1343658	15548	8911	96890	22554	1352	119031	94249
2003	13287	1388109	16107	9144	101433	24713	1483	121377	96509
2004	14824	1455059	16525	9211	110075	28179	1635	125873	99664
2005	16042	1481497	15920	9696	116440	28222	1813	126816	101465
2006	20380	1511837	15109	9312	126045	27498	1864	128017	103859
2007 <sup>4)</sup>	24897	1476642	14574	8887	129877	25802	1582	7263	26389

<sup>1)</sup> У 1985. години извршен је попис друмских моторних и прикључних возила од стране републичких и покрајинских секретаријата за унутрашње послове, што је условило значајно смањење броја возила по појединим врстама због елиминисања возила којима је истекла регистрација, односно возила којима у року од месец дана од истека последње регистрације није продужена важност регистрационе исправе. Такође, новом методологијом, према којој је извршен попис возила, измењене су врсте возила у односу на раније године, у складу с решењима датим у закону о основама безбедности саобраћаја на путевима.

<sup>2)</sup> Разлика између података за 1999. и 2000. годину настала је због немогућности МУП-а Србије да из фонда регистрованих возила за 1999. годину издвоји возила којима је истекла регистрација, а која нису описана.

<sup>3)</sup> МУП Војводине, за разлику од МУП-а Србије, није у могућности да издвоји пољопривредне тракторе од осталих вучних возила, нити прикључна возила за тракторе од прикључних возила за друмске тракторе, што је резултирало великом разликом која се појавила 2000. године код вучних и прикључних возила.

<sup>4)</sup> МУП Војводине није обухватио пољопривредне тракторе као и прикључна возила за тракторе, што је резултирало великом разликом која се појавила у 2007. години код вучних и прикључних возила у односу на претходну серију података.

9-2. Гранични промет моторних возила, путника и робе – улаз, 1998 – 2007. <sup>1)</sup>

	Путничка превозна средства						Путници	Теретни аутомобили					
	путнички аутомобили		аутобуси		мотоцикли			улаз			транзит – улаз		
	укупно	регистрација СЦГ	укупно	регистрација СЦГ	укупно	регистрација СЦГ		укупно	регистрација СЦГ	роба, t	укупно	регистрација СЦГ	роба, t
1998	2504473	784459	113234	54836	5839	2482	12837476	157667	59198	2615540	136247	4893	2037848
1999	1907116	674045	69024	33762	2098	831	8122057	121292	59754	2136400	74032	3153	1174945
2000	1978161	960012	70346	29714	1581	829	6443937	175092	93942	3218362	87210	3064	1415853
2001	3036439	1254791	131613	59809	1943	1096	11980288	181490	97139	3092929	111393	6357	1679609
2002	2899215	1043858	142088	61414	858	345	12646078	227801	113495	6693576	247411	5773	3566489
2003	2769182	800385	138933	52818	385	173	12611675	...	...	...	...	...	...
2004	3569300	1138333	147007	58740	3425	1410	13944295	237191	132964	3797957	384265	15467	5534829
2005	3996892	1331052	145133	60644	2735	1119	15402751	229017	123636	3609843	469243	23452	6886293
2006	4092271	1405683	134561	55288	2503	1223	15946189	276108	130473	4410250	573903	20534	8431079
2007	5063690	1715230	155520	71200	3664	1970	17981067	307844	189747	4962784	371182	12237	5684970

<sup>1)</sup> Без малограничног промета возила и путника.

9-3. Гранични промет моторних возила, путника и робе – излаз, 1998 – 2007. <sup>1)</sup>

	Путничка превозна средства						Путници	Теретни аутомобили					
	путнички аутомобили		аутобуси		мотоцикли			излаз			транзит – излаз		
	укупно	регистрација СЦГ	укупно	регистрација СЦГ	укупно	регистрација СЦГ		укупно	регистрација СЦГ	роба, t	укупно	регистрација СЦГ	роба, t
1998	2208769	743864	111541	53917	5820	2476	11629921	202021	83090	2726763	136247	4893	2037848
1999	1826085	654439	68581	34160	2022	769	7892368	110372	52306	1666644	74032	3153	1174945
2000	1497804	585857	68648	29948	1570	800	6086922	142106	78970	2288127	87210	3064	1415853
2001	2883840	1223482	127165	59460	2532	1592	11216188	149345	82640	2206605	111393	6357	1679609
2002	2705177	1025090	139635	61866	705	317	11806177	196614	111843	3222827	247411	5773	3566489
2003	2597407	800859	139284	53788	354	171	12040644	...	...	...	...	...	...
2004	3530216	1203213	149660	60003	3717	1407	13190178	248737	154082	3382692	384265	15467	5534829
2005	3751768	1268152	145869	61170	3001	1198	14663012	249253	140860	3534562	469243	23452	6886293
2006	3857291	1406328	134716	56029	2593	1243	15059380	355784	186563	4593249	573903	20534	8431079
2007	4812843	1720674	153725	71070	3821	2033	17568146	414367	264742	5696224	371182	12237	5684970

<sup>1)</sup> Без малограничног промета возила и путника.

9-4. Радови на путевима, 2007.<sup>1)</sup>

	Јединица мере	Завршени радови од почетка градње (m – вредност радова)	Завршени и незавршени радови у току године (m – вредност радова)
<b>Укупна вредност радова</b>	<b>хиљ. дин.</b>	<b>51212097</b>	<b>6113895</b>
<b>Путеви – вредност радова</b>	<b>хиљ. дин.</b>	<b>48621072</b>	<b>57250964</b>
<b>Изградња путева</b>	<b>m</b>	<b>813452</b>	<b>1174682</b>
	<b>хиљ. дин.</b>	<b>4383585</b>	<b>8800771</b>
Побољшање постојећих грађевина	хиљ. дин.	11742346	14740398
Велике оправке	хиљ. дин.	9604458	9633246
Редовно одржавање и поправке	хиљ. дин.	22900683	24076549
<b>Мостови и вијадукти</b>	<b>хиљ. дин.</b>	<b>2512325</b>	<b>2963322</b>
Изградња	хиљ. дин.	1489176	1670473
Побољшање постојећих грађевина	хиљ. дин.	109488	397759
Велике оправке	хиљ. дин.	538481	498010
Редовно одржавање и поправке	хиљ. дин.	375180	397080
<b>Тунели и подземни пролази</b>	<b>хиљ. дин.</b>	<b>68700</b>	<b>924699</b>
Изградња	хиљ. дин.	66810	599589
Побољшање постојећих грађевина	хиљ. дин.	-	-
Велике оправке	хиљ. дин.	1890	323450
Редовно одржавање и поправке	хиљ. дин.	-	1660

<sup>1)</sup> Извор података: статистика грађевинарства. Види напомене у уводном делу.

## 9-5. Завршени радови на путевима, од почетка градње до краја 2007.

метара – вредност радова

	Јединица мере	Република Србија <sup>1)</sup>				Јединица мере	Република Србија <sup>1)</sup>		
		укупно	централна Србија	Војводина			укупно	централна Србија	Војводина
<b>Завршени радови од почетка градње</b>	<b>хиљ. дин.</b>	<b>51212097</b>	<b>38229166</b>	<b>12786669</b>	<b>Велике оправке путева</b>	<b>хиљ. дин.</b>	<b>9604458</b>	<b>8620758</b>	<b>983700</b>
Путеви – вредност радова	хиљ. РСД	48631072	36859336	11575474	Аутопутеви	хиљ. дин.	23691	-	23691
<b>Изградња нових путева</b>	<b>m</b>	<b>813452</b>	<b>607871</b>	<b>199511</b>	Остали путеви	хиљ. дин.	8793982	7986747	807235
	<b>хиљ. РСД</b>	<b>4383585</b>	<b>3040171</b>	<b>1316819</b>	Остали путеви и улице	хиљ. дин.	786785	634011	152774
Аутопутеви	m	21000	21000	-	<b>Одржавање путева</b>	<b>хиљ. дин.</b>	<b>22900683</b>	<b>17392413</b>	<b>5379940</b>
	хиљ. РСД	579206	579206	-	Аутопутеви	хиљ. дин.	915082	163708	751374
Остали путеви	m	107994	42962	65032	Остали путеви	хиљ. дин.	13732320	10761244	2848354
	хиљ. РСД	1027996	633526	394470	Остали путеви и улице	хиљ. дин.	8253281	6467461	1780212
Остали путеви и улице	m	684458	543909	134479	<b>Мостови и вијадукти</b>	<b>хиљ. дин.</b>	<b>2512325</b>	<b>1301130</b>	<b>1211195</b>
	хиљ. РСД	2776383	1827439	922349	Изградња	хиљ. дин.	1489176	561457	927719
<b>Реконструкција и модернизација путева</b>	<b>хиљ. РСД</b>	<b>11742346</b>	<b>7805994</b>	<b>3895015</b>	Реконструкције	хиљ. дин.	109488	100521	8967
Аутопутеви	хиљ. РСД	62638	62638	-	Велике оправке	хиљ. дин.	538481	406351	132130
					Одржавање	хиљ. дин.	375180	232801	142379
Остали путеви	хиљ. РСД	4180671	2233761	1917470	<b>Тунели и подземни пролази</b>	<b>хиљ. дин.</b>	<b>68700</b>	<b>68700</b>	<b>-</b>
Остали путеви и улице	хиљ. РСД	7499037	5509595	1977545	Изградња	хиљ. дин.	66810	66810	-
					Реконструкције	хиљ. дин.	-	-	-
					Велике оправке	хиљ. дин.	1890	1890	-
					Одржавање	хиљ. дин.	-	-	-

<sup>1)</sup> Без извођача с Косова и Метохије.

9-6. Укупан гранични промет моторних возила и путника, по месецима, 2007.<sup>1)</sup>

	Превозна средства						Путници					
	улаз			излаз			улаз			излаз		
	укупно	домаћа	страна	укупно	домаћа	страна	укупно	домаћа	страна	укупно	домаћа	страна
<b>Укупно</b>	<b>5076353</b>	<b>1788400</b>	<b>3287953</b>	<b>4831777</b>	<b>1793777</b>	<b>3038000</b>	<b>19816260</b>	<b>6925663</b>	<b>11055406</b>	<b>17568148</b>	<b>6928822</b>	<b>10639326</b>
Јануар	298952	125262	173690	329321	127343	201978	1256546	428681	618205	1171718	452354	719364
Фебруар	291347	128456	162891	287278	129729	157549	1157250	419763	525990	927663	414762	512901
Март	325059	132553	192506	303379	130538	172841	1256876	510719	643063	1118887	509730	609157
Април	375423	148522	226901	374237	154001	220236	1499320	536903	741808	1296054	556778	739276
Мај	357025	139337	217688	338155	136789	201366	1390360	513769	724315	1228941	509442	719499
Јуни	408976	150138	258836	366668	148528	218140	1551284	632789	953179	1489968	640442	849526
Јули	714011	180942	533069	620380	180178	440202	2668782	775221	1841045	2389494	774861	1614633
Август	693394	202902	490492	731664	205802	525862	2850116	864975	1812528	2752380	862810	1889570
Септембар	498061	156356	341705	428243	159396	268847	1852608	656725	960226	1593714	653252	940462
Октобар	408647	154395	254252	394942	156018	238924	1607178	554913	801654	1303845	546995	756850
Новембар	316699	127006	189693	324031	130853	193178	1281460	503976	619763	1118403	500719	617684
Децембар	388761	142531	246230	333479	134602	198877	1444480	527228	813631	1177081	506679	670402

<sup>1)</sup> Без малограничног промета возила и путника.

## 9-7. Укупан гранични промет путничких моторних возила и путника, по граничним земљама, 2007.

	Улаз			Излаз		
	укупно	возила из СЦГ	страна возила	укупно	возила из СЦГ	страна возила
<b>Укупан промет</b>						
Возила	5222874	1788400	3434474	4970389	1793777	3176612
Путнички аутомобили	5063690	1715230	3348460	4812843	1720674	3092169
Аутобуси	155520	71200	84320	153725	71070	82655
Мотоцикли	3664	1970	1694	3821	2033	1788
Путници	17981068	5920052	12061016	17568147	5970975	11597172
Путнички аутомобили	13229468	3910673	9318795	12847989	3979537	8868452
Аутобуси	4746625	2006991	2739633	4715002	1989029	2725972
Мотоцикли	4974	2387	2586	5155	2408	2747
<b>Босна и Херцеговина</b>						
Возила	1622446	732419	890027	1580925	725038	855887
Путнички аутомобили	1588365	717250	871115	1546842	709439	837403
Аутобуси	31760	13929	17831	31684	14333	17351
Мотоцикли	2321	1240	1081	2399	1266	1133
Путници	4361430	1816255	2545175	4302695	1815915	2486780
Путнички аутомобили	3497595	1482143	2015452	3457651	1478204	1979447
Аутобуси	860591	332608	527982	841716	336189	505526
Мотоцикли	3244	1503	1740	3328	1521	1807
Бугарска						
Возила	387911	34421	353490	342624	37091	305533
Путнички аутомобили	376901	32373	344528	330810	35006	295804
Аутобуси	10989	2047	8942	11783	2083	9700
Мотоцикли	21	1	20	31	2	29
Путници	1649175	187388	1461787	1723732	200167	1523565
Путнички аутомобили	1206296	106836	1099460	1248402	116551	1131851
Аутобуси	442837	80551	362286	475271	83613	391658
Мотоцикли	41	1	40	58	2	55
<b>Мађарска</b>						
Возила	1047505	349665	697840	986794	349921	636873
Путнички аутомобили	1015247	337055	678192	955211	336848	618363
Аутобуси	31536	12244	19292	30830	12717	18113
Мотоцикли	722	366	356	753	356	397
Путници	3692579	1188391	2504188	3706704	1266003	2440701
Путнички аутомобили	2719019	834893	1884125	2702535	875561	1826973
Аутобуси	972524	352991	619532	1002992	389909	613083
Мотоцикли	1036	505	531	1177	532	644
<b>Република Македонија</b>						
Возила	318161	113087	205074	291858	112590	179268
Путнички аутомобили	298036	103670	194366	272045	103203	168842
Аутобуси	20125	9417	10708	19813	9387	10426
Путници	1731976	684544	1047432	1673076	697637	975439
Путнички аутомобили	995486	327617	667869	927258	332146	595112
Аутобуси	736490	356927	379563	745818	365490	380327
<b>Република Црна Гора</b>						
Возила	342322	197772	144550	322884	187034	135850
Путнички аутомобили	315879	179255	136624	297430	169544	127886
Аутобуси	26083	18255	7828	25031	17176	7855
Мотоцикли	360	262	98	423	314	109
Путници	1236778	775769	461009	1052563	657135	395428
Путнички аутомобили	590265	311588	278676	489404	262446	226958
Аутобуси	646107	463894	182213	562783	394420	168362
Мотоцикли	406	285	120	375	268	107
<b>Румунија</b>						
Возила	165196	35150	130046	156163	33546	122617
Путнички аутомобили	163843	34627	129216	154966	33052	121914
Аутобуси	1353	523	830	1197	494	703
Путници	546880	119335	427545	533840	124791	409049
Путнички аутомобили	494347	100163	394183	484027	103525	380502
Аутобуси	52533	19172	33361	49813	21265	28547
<b>Хрватска</b>						
Возила	1223845	297032	926813	1146520	318785	827735
Путнички аутомобили	1195163	285523	909640	1118168	307295	810873
Аутобуси	28444	11408	17036	28143	11395	16748
Мотоцикли	238	101	137	209	95	114
Путници	4434390	1030198	3404192	4249745	1094205	3155540
Путнички аутомобили	3512429	701463	2810965	3321364	766662	2554701
Аутобуси	921718	328643	593075	928173	327459	600714
Мотоцикли	243	91	152	207	83	124
<b>Остало</b>						
Возила	115488	28854	86634	142621	29772	112849
Путнички аутомобили	110256	25477	84779	137371	26287	111084
Аутобуси	5230	3377	1853	5244	3485	1759
Мотоцикли	2	-	2	6	-	6
Путници	327853	118169	209684	325785	115119	210666
Путнички аутомобили	214028	45966	168062	217344	44438	172906
Аутобуси	113822	72202	41619	108433	70681	37752
Мотоцикли	2	-	2	7	-	7

9-8. Улаз путничких моторних возила и путника у Републику Србију, 2007.<sup>1)</sup>

	Превозна средства				Путници <sup>2)</sup>			
	укупно	путнички аутомобили	аутобуси	мотоцикли	укупно	путнички аутомобили	аутобуси	мотоцикли
<b>Укупно</b>	<b>5222874</b>	<b>5063690</b>	<b>155520</b>	<b>3664</b>	<b>17981067</b>	<b>13229468</b>	<b>4746625</b>	<b>4974</b>
<b>Република Србија</b>	<b>1788400</b>	<b>1715230</b>	<b>71200</b>	<b>1970</b>	<b>5920051</b>	<b>3910673</b>	<b>2006991</b>	<b>2387</b>
<b>Стране регистрације</b>	<b>3434474</b>	<b>3348460</b>	<b>84320</b>	<b>1694</b>	<b>12061014</b>	<b>9318795</b>	<b>2739633</b>	<b>2586</b>
Албанија	15	15	-	-	49	49	-	-
Аустрија	164375	162099	2249	27	633433	548783	84606	44
Белгија	13699	13474	225	-	55665	46504	9161	-
Босна и Херцеговина	755193	742786	11333	1074	1914746	1635097	277920	1729
Бугарска	249570	237678	11864	28	1117709	670845	446812	52
Велика Британија	961	961	-	-	2266	2266	-	-
Грчка	24484	23758	726	-	108502	82866	25636	-
Данска	2806	2753	53	-	7199	5676	1523	-
Италија	44617	44553	64	-	124045	121903	2142	-
Мађарска	186429	181076	5096	257	577899	451915	125618	366
Немачка	441220	438169	3000	51	1392424	1297072	95268	84
Пољска	19091	16773	2313	5	135718	49793	85915	10
Република Македонија	116827	110452	6375	-	531750	345965	185785	-
Република Црна Гора	146521	138570	7866	85	459106	275835	183173	98
Румунија	84417	83920	497	-	258299	240120	18179	-
Словачка	25365	23413	1952	-	135763	73171	62592	-
Словенија	18880	18186	687	7	76290	54981	21299	10
Турска	58890	58665	225	-	262253	253054	9199	-
Украјина	618	508	110	-	4500	1388	3112	-
Француска	19049	18990	59	-	60942	59362	1580	-
Холандија	17116	17105	11	-	54538	54212	326	-
Хрватска	171850	168555	3295	-	586627	498835	87792	-
Чешка Република	22100	20366	1734	-	104759	52525	52234	-
Швајцарска	74437	72927	1502	8	247042	196560	50470	12
Шведска	4149	4116	33	-	13582	12367	1215	-
Непознате земље	771785	748582	23051	152	3195842	2287601	908065	176
Остало	10	10	-	-	37	37	-	-

<sup>1)</sup> Возила у малограничном промету нису укључена у редован гранични промет.

<sup>2)</sup> Улаз путника страним путничким возилима односи се само на путнике у возилима, а не на све путнике који су прешли границу. Путник који прелази границу страним возилом не мора да је и држављанин земље где је регистровано возило. Због овога се ови подаци разликују од података ССУП-а, где се држављанство путника региструје према пасошу, док се у статистици граничног промета региструје земља регистрације возила без евидентирања држављанства путника. Прелази пешака се не евидентирају у овој статистици.

9-9. Излаз путничких моторних возила и путника из Републике Србије, 2007.<sup>1)</sup>

	Превозна средства				Путници <sup>2)</sup>			
	укупно	путнички аутомобили	аутобуси	мотоцикли	укупно	путнички аутомобили	аутобуси	мотоцикли
<b>Укупно</b>	<b>4970389</b>	<b>4812843</b>	<b>153725</b>	<b>3821</b>	<b>17568146</b>	<b>12847989</b>	<b>4715002</b>	<b>5155</b>
<b>Република Србија</b>	<b>1793777</b>	<b>1720674</b>	<b>71070</b>	<b>2033</b>	<b>5970974</b>	<b>3979537</b>	<b>1989029</b>	<b>2408</b>
<b>Стране регистрације</b>	<b>3176612</b>	<b>3092169</b>	<b>82655</b>	<b>1788</b>	<b>11597171</b>	<b>8868452</b>	<b>2725972</b>	<b>2747</b>
Албанија	15	14	-	1	41	41	-	-
Аустрија	159784	157660	2080	44	637449	554041	83329	79
Белгија	15968	15773	195	-	63732	55646	8086	-
Босна и Херцеговина	756433	744413	10881	1139	1881087	1613311	265962	1814
Бугарска	184179	171326	12817	36	1054884	573266	481552	66
Велика Британија	995	995	-	-	2531	2531	-	-
Грчка	22429	21743	686	-	103155	77865	25290	-
Данска	3783	3750	33	-	10358	9266	1092	-
Италија	32912	32849	63	-	93517	91555	1962	-
Мађарска	147122	141954	4906	262	501839	375219	126219	401
Немачка	369968	367269	2625	74	1196965	1109427	87405	133
Пољска	17159	14944	2215	-	135159	47361	87798	-
Република Македонија	97913	91688	6224	1	472663	288032	184631	-
Република Црна Гора	138612	130643	7883	86	401208	231544	169590	74
Румунија	82648	82211	437	-	260580	244077	16503	-
Словачка	23402	21425	1975	2	139483	71355	68125	3
Словенија	20938	20246	692	-	82726	61679	21047	-
Турска	71950	71759	191	-	347735	340079	7656	-
Украјина	448	354	94	-	3978	1060	2918	-
Француска	11567	11486	81	-	37100	34777	2323	-
Холандија	22958	22948	10	-	77728	77420	308	-
Хрватска	160568	157408	3160	-	549230	466623	82607	-
Чешка Република	21087	19547	1540	-	104665	54573	50092	-
Швајцарска	64333	63045	1278	10	219593	174582	44995	16
Шведска	3665	3646	19	-	12461	11728	733	-
Непознате земље	745767	723067	22567	133	3207037	2301337	905547	153
Остало	9	6	3	-	232	43	189	-

<sup>1)</sup> Возила у малограничном промету нису укључена у редован гранични промет.

<sup>2)</sup> Улаз путника страним путничким возилима односи се само на путнике у возилима, а не на све путнике који су прешли границу. Путник који прелази границу страним возилом не мора да је и држављанин земље где је регистровано возило. Због овога се ови подаци разликују од података ССУП-а, где се држављанство путника региструје према пасошу, док се у статистици граничног промета региструје земља регистрације возила без евидентирања држављанства путника. Прелази пешака се не евидентирају у овој статистици.

### 9-10. Улаз и излаз домаћих и страних теретних аутомобила и робе, по земљама регистрације, 2007.<sup>1)</sup>

	Возила			Роба, t		
	улаз	излаз	транзит – улаз	улаз	излаз	транзит – улаз
<b>УКУПНО<sup>1)</sup></b>	<b>307844</b>	<b>414367</b>	<b>371182</b>	<b>4962784</b>	<b>5696224</b>	<b>5684970</b>
<b>Домаће регистрације</b>	<b>189747</b>	<b>264742</b>	<b>12237</b>	<b>3096565</b>	<b>3345372</b>	<b>185048</b>
<b>Стране регистрације</b>	<b>118097</b>	<b>149625</b>	<b>358945</b>	<b>1866219</b>	<b>2350852</b>	<b>5499922</b>
Албанија	193	942	56	10655	14727	3314
Аустрија	1907	1254	1788	25827	7460	25542
Босна и Херцеговина	28809	70720	9087	477802	1076549	176872
Бугарска	7477	9022	60028	115191	150045	897807
Грчка	177	347	20822	2581	5476	342161
Италија	2035	3837	624	32579	18266	7187
Мађарска	8164	4949	6996	137836	64675	104783
Република Македонија	5999	11110	48881	97540	138954	836794
Немачка	2768	970	4572	47991	4175	58096
Румунија	2190	9729	1020	29385	286300	15973
Руска Федерација	339	784	29	5781	11361	462
Словачка	1422	1235	3343	22612	27386	50366
Словенија	20198	10062	2911	282082	95125	40309
Турска	6391	1102	180591	110207	15035	2671451
Украјина	1246	2199	18	22542	34595	319
Холандија	714	156	517	11464	2854	5849
Хрватска	21258	14290	5077	329557	309351	71226
Чешка Република	2295	1252	8097	33917	14821	123570
Шведска	353	128	82	5036	1418	1246
Остало	4162	5537	4406	65634	72279	66595

<sup>1)</sup> Укупан улаз, излаз и транзит обухвата сва возила с робом која су у посматраном периоду ушла односно изашла из земље у царинском поступку надзора. Подаци о улазу и излазу разликују се од података које објављује статистика спољне трговине, односно података о увозу и извозу. Подаци о извозу односно увозу односе се само на возила с робом за која је у датом периоду у потпуности завршен поступак царинења. Поред других методолошких разлика, статистика спољне трговине за временски интервал обраде користи датум када је извршено царинење робе, а статистика саобраћаја датум преласка возила с робом преко граничног преласа.

### 9-11. Улаз и излаз теретних аутомобила, по земљама увозара и истовара, 2007.<sup>1)</sup>

	Возила		Роба, t	
	улаз	излаз	улаз	излаз
<b>УКУПНО<sup>1)</sup></b>	<b>307844</b>	<b>414367</b>	<b>4962784</b>	<b>5696224</b>
<b>ЕВРОПСКЕ ЗЕМЉЕ</b>	<b>271873</b>	<b>408395</b>	<b>2039854</b>	<b>5620878</b>
<b>ЕВРОПСКА УНИЈА</b>	<b>185198</b>	<b>206493</b>	<b>2922930</b>	<b>2949670</b>
Аустрија	11393	8669	167789	107763
Бугарска	9048	11578	143915	196800
Грчка	9909	5735	173508	93336
Италија	24176	32020	368253	365818
Мађарска	22541	13389	336242	163918
Немачка	19341	27381	313688	276008
Пољска	5031	7564	74906	90068
Румунија	8495	21727	138143	478777
Словенија	28204	16632	416686	188197
Француска	4662	8195	69965	71802
Холандија	4672	3852	75768	38749
Чешка Република	6982	2936	126450	40595
Остало	30744	46815	517617	837839
<b>ОСТАЛЕ ЕВРОПСКЕ ЗЕМЉЕ</b>	<b>86675</b>	<b>201902</b>	<b>1587132</b>	<b>2671208</b>
Босна и Херцеговина	31818	91091	581736	1270836
Република Македонија	18820	26219	375899	386556
Русија	3026	11314	47858	159266
Хрватска	32253	23887	519289	416487
Остало	758	49391	62350	438063
<b>ОСТАЛЕ ЗЕМЉЕ</b>	<b>35971</b>	<b>5972</b>	<b>452722</b>	<b>75346</b>

<sup>1)</sup> Укупан улаз, излаз и транзит обухвата сва возила с робом која су у посматраном периоду ушла односно изашла из земље у царинском поступку надзора. Подаци о улазу и излазу разликују се од података које објављује статистика спољне трговине, односно података о увозу и извозу. Подаци о извозу односно увозу односе се само на возила с робом за која је у датом периоду у потпуности завршен поступак царинења. Поред других методолошких разлика, статистика спољне трговине за временски интервал обраде користи датум када је извршено царинење робе, а статистика саобраћаја датум преласка возила с робом преко граничног преласа.

## 9-12. Укупан гранични промет, по месецима, 2007.

	Теретна превозна средства						Роба, t					
	улаз			излаз			улаз			излаз		
	укупно	увоз	транзит	укупно	извоз	транзит	укупно	увоз	транзит	укупно	извоз	транзит
<b>Укупно</b>	<b>678971</b>	<b>307844</b>	<b>371127</b>	<b>785010</b>	<b>413883</b>	<b>371127</b>	<b>10446102</b>	<b>4804492</b>	<b>5641610</b>	<b>11128278</b>	<b>5486668</b>	<b>5641610</b>
Јануар	44183	17620	26563	48939	22376	26563	677433	276881	400552	690539	289987	400552
Фебруар	48884	21399	27485	54670	27185	27485	751041	335796	415245	748806	333561	415245
Март	57955	27264	30691	64890	34199	30691	891505	424875	466630	902185	435555	466630
Април	54382	24672	29710	63604	33894	29710	838275	387862	450413	884594	434181	450413
Мај	55563	26467	29096	65967	36871	29096	870451	414551	455900	943273	487373	455900
Јун	60183	27139	33044	77804	44760	33044	955929	420325	535604	1117470	581866	535604
Јул	58342	26367	31975	70627	38652	31975	887972	404991	482981	987593	504612	482981
Август	54815	26088	28727	64713	35986	28727	840311	409262	431049	916810	485761	431049
Септембар	61031	27525	33506	70654	37148	33506	931793	430787	501006	1036141	535135	501006
Октобар	63880	29476	34404	74402	39998	34404	975552	461180	514372	1059107	544735	514372
Новембар	60608	27388	33220	69100	35880	33220	925833	427410	498423	991610	493187	498423
Децембар	59145	26439	32706	65771	33065	32706	900007	410571	489436	939135	449699	489436

9-13. Међународни промет робе, по врсти робе и групама земаља утовара и истоваара, 2007.<sup>1)</sup>

	тоне робе									
	Извоз – групе земаља истоваара робе					Увоз – групе земаља утовара робе				
	укупно	земље Европске уније	остале европске земље	земље Блиског Истока	остале земље	укупно	земље Европске уније	остале европске земље	земље Блиског Истока	остале земље
<b>УКУПНО</b>	<b>5696567</b>	<b>2262545</b>	<b>3350143</b>	<b>31552</b>	<b>52327</b>	<b>4962784</b>	<b>2807095</b>	<b>1901546</b>	<b>66484</b>	<b>187659</b>
<b>Пољопривредни производи и животиње</b>	1299746	558655	703981	18213	18897	1146351	460081	607657	39452	39161
Живе животиње	8102	569	7533	-	-	639	636	3	-	-
Житарице	323924	29438	293871	464	151	6421	3327	2352	-	742
Кромпир	2835	-	2835	-	-	2016	1874	142	-	-
Остало поврце, свеже и смрзнуто, и свеже воће	294054	126206	154729	9237	3882	335581	87600	156059	24769	67153
Тканине, текстилни производи и вештачка влакна	5490	2592	2512	20	366	34872	22077	4546	4741	3308
Дрво и плута	549888	394827	132877	7717	11467	273992	35818	237802	-	372
Шећерна репа	101596	-	101596	-	-	-	-	-	-	-
Остали сирови биљни и животињски материјал	13857	5023	8028	775	31	9592	9097	430	-	65
<b>Прехрамбени производи и храна за стоку</b>	1248312	276690	965710	278	5634	267165	130298	117176	4124	15567
Шећер	113530	108802	4728	-	-	15681	10890	3401	113	1277
Пића	335825	20544	313362	8	1911	64208	8936	55060	111	101
Кафа и зачини	82102	9528	70956	64	1554	63434	38980	12374	3706	8374
Лако кварљиви прехрамбени производи	87015	3648	83268	-	99	32796	16297	15023	-	1476
Трајни прехрамбени производи, хмель	361597	39847	319736	21	1993	42397	25262	14849	172	2114
Животињска храна и отпади прехрамбених производа	175487	54335	121127	-	25	28408	15252	12543	-	613
Семе, уља и масноће	92756	39986	52533	185	52	20240	14681	3925	22	1612
<b>Чврста и минерална горива</b>	2741	907	1834	-	-	43447	26145	17230	-	72
Угаљ	440	-	440	-	-	6114	4076	2038	-	-
Лигнит и тресет	1372	-	1372	-	-	15728	11724	3932	-	72
Кокс	929	907	22	-	-	21605	10345	11260	-	-
<b>Сирова нафта и нафтни производи</b>	132304	822	131403	11	68	307205	259553	44650	1667	1335
Сирова нафта	479	-	479	-	-	-	-	-	-	-
Деривати нафте	67982	5	67951	-	26	187036	170437	16541	44	14
Гасови, течни и под притиском	13923	348	13522	11	42	92149	78660	11213	955	1321
Нафтни производи који не служе као гориво	49920	469	49451	-	-	28020	10456	16896	668	-
<b>Руде и метални отпад</b>	28865	18302	10543	-	20	6195	708	5486	-	1
Гвоздена руда	169	134	35	-	-	3657	-	3657	-	-
Обојени метали и отпад	12060	11537	523	-	-	1964	373	1590	-	1
Гвоздени и челични отпад и прашине	16636	6631	9985	-	20	574	335	239	-	-
<b>Метални производи</b>	702697	477161	208264	6062	11210	488607	245794	225465	8571	8777
Сирово гвозђе, гвоздене легуре, непрочишћен челик	29108	28681	427	-	-	13540	8581	2417	2475	67
Полупроизводи од ваљаног челика	17084	7743	9089	252	-	27548	18973	6109	1311	1155
Лимови, жица, материјал за железничке пруге	396916	243628	145660	2258	5370	303076	106480	194279	771	1546
Челични лим, плоче, обручи и траке	950	65	885	-	-	11494	9317	1799	56	322
Гвоздени и челични одливци и откивци	72360	45244	25918	130	1068	47575	30554	10188	2499	4334
Обојени метали	186279	151800	26285	3422	4772	85375	71889	10673	1460	1353
Сирови и прерађени минерали, грађевински материјал	440095	27464	412231	126	274	537174	151900	378135	631	6508
Песак, шљунак, глина, шљака	39285	3536	35749	-	-	40940	8527	32369	44	-
Со, пирит, сумпор	6934	812	6051	70	1	31100	4392	26708	-	-
Остали камен, земља, минерали	99251	3841	95407	-	3	105779	17909	85686	48	2136
Цемент, креч	215769	1943	213826	-	-	39363	10532	28586	245	-
Гипс у праху	31	-	31	-	-	11475	3666	7762	-	47
Остали произведени грађевински материјал	78823	17330	61167	56	270	278518	116873	157025	295	4325

9-13. Међународни промет робе, по врсти робе и групама земаља утовара и истовара, 2007.<sup>1)</sup>(наставка)  
тоне робе

	Извоз – групе земаља истовара робе					Увоз – групе земаља утовара робе				
	укупно	земље Европске уније	остале европске земље	земље Блиског Истока	остале земље	укупно	земље Европске уније	остале европске земље	земље Блиског Истока	остале земље
<b>Ђубрива</b>	57181	13952	43179	-	50	24879	2818	21990	-	71
Природна ђубрива	4914	212	4702	-	-	45	45	-	-	-
Вештачка ђубрива	52265	13738	38477	-	50	24834	2773	21990	-	71
<b>Хемијски производи</b>	752352	346874	402296	2333	849	893605	698740	147355	12039	35471
Базни хемијски производи	160073	126293	32589	1191	-	149972	113843	34537	850	742
Алуминијски оксиди и хидриксид	-	-	-	-	-	2314	217	2070	-	27
Деривати угља	37877	13693	23842	342	-	33531	28536	3160	7	1828
Папирна маса и папирни отпаци	58533	9592	48575	351	15	16624	7424	8090	1100	10
Остали хемијски производи	495869	197296	297290	449	834	691165	548719	99498	10083	32865
<b>Машине, транспортни уређаји, готови производи</b>	1032274	541718	470702	4529	15325	1248156	831058	336402	-	80696
Транспортни уређаји	22665	10811	10236	161	1455	88759	73304	12172	627	2656
Трактори, пољопривредне машине и уређаји	3243	1220	2023	-	-	11619	9936	1320	263	100
Остали уређаји, апарати, прикључци, мотори, делови	73752	53036	14877	89	5750	101116	72877	19753	5196	3290
Метални производи	29720	14670	14334	13	703	49241	31957	14531	376	2377
Стакло, производи од стакла, керамичарски производи	576774	274339	301967	215	253	294648	221400	62987	1230	9031
Кожа, тканине и одећа	31395	19259	11842	70	224	52199	26555	2998	13483	9163
Остали готови производи	265614	156792	100016	3549	5257	623058	358985	213204	3908	46961
Празни контенери, празна друмска теретна возила	127	111	16	-	-	135	105	3	27	-
Остали производи	28988	11482	15391	432	1683	54647	35938	9435	2152	7122

<sup>1)</sup> Према NST/R номенклатури робе.

## 9-14. Транзит, по земљама утовара и истовара робе, број возила, 2007.

Земље утовара	Земље истовара								
	укупно	Албанија	Бугарска	БиХ	Грчка	Македонија	Румунија	Турска	остало
<b>Укупно</b>	<b>371182</b>	<b>857</b>	<b>34557</b>	<b>10728</b>	<b>20747</b>	<b>25062</b>	<b>2650</b>	<b>86896</b>	<b>189685</b>
Аустрија	11104	77	1095	10	2873	1211	2	4687	1149
Италија	25125	2	20285	9	73	2183	225	1981	367
Мађарска	12979	218	1979	102	4617	1866	14	3138	1045
Немачка	67446	74	1514	16	6030	3330	59	50002	6421
Пољска	5561	49	132	51	428	514	-	3850	537
Словенија	14328	32	3882	5	1960	4402	436	3215	396
Холандија	4447	71	387	6	475	818	2	2525	163
Хрватска	6830	92	879	13	396	3682	718	621	429
Велика Британија	2910	2	27	1	56	230	-	2211	383
Француска	5695	7	281	12	171	316	13	4165	730
Чешка Република	5829	113	878	4	1030	644	-	2733	427
Остало	208928	120	3218	10499	2638	5866	1181	7768	177638

## 9-15. Транзит, по земљама утовара и истовара робе, тоне робе, 2007.

Земље утовара	Земље истовара								
	укупно	Албанија	Бугарска	БиХ	Грчка	Македонија	Румунија	Турска	остало
<b>Укупно</b>	<b>5684970</b>	<b>15267</b>	<b>507820</b>	<b>196713</b>	<b>317425</b>	<b>409607</b>	<b>43007</b>	<b>1281636</b>	<b>2913495</b>
Аустрија	181479	1044	31260	143	44012	18407	41	70071	16501
Италија	351505	20	281120	107	1339	34397	3343	25992	5187
Мађарска	184183	2681	26080	694	69439	28834	93	42569	13793
Немачка	1032563	966	26512	185	90338	49067	359	762415	102721
Пољска	77507	644	2149	1028	6237	8320	-	52209	6920
Словенија	220950	452	55659	59	27995	78556	4715	49097	4417
Холандија	67406	1545	5924	113	7449	13640	41	36237	2457
Хрватска	120285	4116	11857	262	8390	66308	12498	10561	6293
Велика Британија	38646	20	412	2	798	2184	-	29534	5696
Француска	76593	71	4402	32	2761	4716	186	55102	9323
Чешка Република	90785	2030	15782	55	14885	11928	-	38886	7219
Остало	3243068	1678	46663	194033	43782	93250	21276	108963	2733423



9-16. Промет путничких возила, по граничним прелазима, 2007.<sup>1)</sup>

	Улаз				Издаз			
	укупно	путнички аутомобили	аутобуси	мотоцикли	укупно	путнички аутомобили	аутобуси	мотоцикли
<b>Укупно</b>	<b>5107386</b>	<b>4953434</b>	<b>150290</b>	<b>3662</b>	<b>4827768</b>	<b>4675472</b>	<b>148481</b>	<b>3815</b>
Према Босни и Херцеговини	1622446	1588365	31760	2321	1580925	1546842	31684	2399
Бајина Башта	116856	115343	7	1506	122400	120856	7	1537
Котроман	283483	276863	5840	780	277791	271156	5793	842
Увац	281744	277770	3941	33	263425	259432	3974	19
Царински реферат Јемена	204	204	-	-	280	280	-	-
Срем. рача	128132	117539	10593	-	131346	120846	10500	-
Мали Зворник-нови мост	282921	275544	7377	-	285708	278200	7508	-
Бадовинци	42637	41467	1170	-	42029	41025	1004	-
Трбушница	486469	483635	2832	2	457946	455047	2898	1
Према Бугарској	387911	376901	10989	21	342624	330810	11783	31
Градина - путници	364449	354028	10409	12	321177	309757	11399	21
Рибарци	6162	6115	47	-	6196	6155	41	-
Стрезимировци	2982	2665	309	8	2824	2673	141	10
Врска Чука	14318	14093	224	1	12427	12225	202	-
Према Мађарској	1047505	1015247	31536	722	986794	955211	30830	753
Бачки Брег	55937	54825	1112	-	55051	53825	1226	-
Бездан	21854	21854	-	-	20859	20859	-	-
Бајмок	6698	6698	-	-	7322	-	-	-
Хоргош	735040	712110	22208	722	662698	640430	21515	753
Келебија	227976	219760	8216	-	240864	232775	8089	-
Према БЈР Македонији	318161	298036	20125	-	291858	272045	19813	-
Прохор Пчињски	3085	3043	42	-	4053	4025	28	-
Прешево	315076	294993	20083	-	287805	268020	19785	-
Према Црној Гори	342322	315879	26083	360	322884	297430	25031	423
Бродарево	130049	123904	6009	136	147140	139491	7356	293
Јабуча	77363	75871	1486	6	72421	70758	1657	6
Рудница	55714	48241	7369	104	46015	40313	5600	102
Мехов крш	68885	58221	10550	114	49724	39935	9767	22
Брњачки мост	10311	9642	669	-	7584	6933	651	-
Према Румунији	165196	163843	1353	-	156163	154966	1197	-
Караташ	107106	106400	706	-	106403	105718	685	-
Мокрање	15040	14868	172	-	11702	11588	114	-
Ватин	26367	26006	361	-	20897	20613	284	-
Српска Црња	16683	16569	114	-	17161	17047	114	-
Према Хрватској	1223845	1195163	28444	238	1146520	1118168	28143	209
Батровци	857834	835696	22138	-	795290	773401	21889	-
Бачка Паланка	165356	161770	3348	238	157387	153774	3404	209
ШИД	104165	102120	2045	-	102258	100356	1902	-
Богојево	96490	95577	913	-	91585	90637	948	-

<sup>1)</sup> Без малограничног промета возила.9-17. Промет путника, по врсти путничког возила и граничним прелазима, 2007.<sup>1)</sup>

	Улаз				Издаз			
	укупно	путнички аутомобили	аутобуси	мотоцикли	укупно	путнички аутомобили	аутобуси	мотоцикли
<b>у к у п н о</b>	<b>17981068</b>	<b>13229468</b>	<b>4746625</b>	<b>4974</b>	<b>17568147</b>	<b>12847989</b>	<b>4715002</b>	<b>5155</b>
Према Босни и Херцеговини	4361430	3497595	860591	3244	4302695	3457651	841716	3328
Бајина Башта	287005	284562	201	2242	294940	292492	196	2252
Котроман	696997	561245	134797	955	688477	553269	134156	1051
Увац	743856	638041	105771	43	694804	589355	105426	22
Царински реферат Јемена	481	481	-	-	513	513	-	-
Срем. рача	545722	259396	286326	-	503124	243970	259154	-
Мали Зворник-нови мост	932156	695297	236859	-	953615	710732	242883	-
Бадовинци	111744	83702	28042	-	109553	84070	25483	-
Трбушница	1043462	974866	68593	3	1057662	983246	74415	1
Према Бугарској	1649175	1206296	442837	41	1723732	1248402	475271	58
Градина - путници	1548501	1125313	423159	29	1636895	1176028	460823	44
Рибарци	20243	18628	1615	-	20099	18715	1384	-
Стрезимировци	15079	6497	8571	10	11022	6875	4133	14
Врска Чука	65349	55856	9491	1	55713	46783	8930	-
Према Мађарској	3692579	2719019	972524	1036	3706704	2702535	1002992	1177
Бачки Брег	164916	134545	30371	-	173662	138496	35166	-
Бездан	68270	68270	-	-	65474	65474	-	-
Бајмок	14037	14037	-	-	14432	-	-	-
Хоргош	2725626	2001552	723037	1036	2622326	1892994	728155	1177
Келебија	719726	500612	219114	-	830806	591135	239671	-

9-17. Промет путника, по врсти путничког возила и граничним прелазима, 2007.<sup>1)</sup> (наставак)

	Улаз				Илаз			
	укупно	путнички аутомобили	аутобуси	мотоцикли	укупно	путнички аутомобили	аутобуси	мотоцикли
<b>Према БРЈ Македонији</b>	1731976	995486	736490	-	1673076	927258	745818	-
Проход Пчињски	9379	8207	1172	-	12107	11281	826	-
Прешево	1722596	987278	735318	-	1660968	915977	744991	-
<b>Према Црној Гори</b>	1236778	590265	646107	406	1052563	489404	562783	375
Бродарево	286378	186821	99454	102	297811	193240	104364	207
Јабуча	158242	131656	26582	4	128708	104306	24398	4
Рудница	355683	132425	223117	141	255897	98611	157152	134
Мехов Крш	406390	122745	283488	157	340050	78990	261031	29
Брњачки Мост	30081	16617	13464	-	30093	14256	15837	-
<b>Према Румунији</b>	546880	494347	52533	-	533840	484027	49813	-
Караташ	291617	270860	20757	-	289010	268560	20450	-
Мокрање	64689	56306	8383	-	47734	42348	5386	-
Ватин	134177	115021	19156	-	140991	121234	19757	-
Српска Црња	56394	52158	4236	-	56102	51883	4219	-
<b>Према Хрватској</b>	4434390	3512429	921718	243	4249745	3321364	928173	207
Батровци	3304525	2562580	741945	-	3137463	2389675	747788	-
Бачка Паланка	429996	350863	78889	243	428107	345866	82033	207
Шид	421362	344888	76474	-	410052	337715	72337	-
Богојево	278504	254095	24409	-	274120	248106	26014	-
<b>Остали гранични прелаз</b>	327853	214028	113822	2	325785	217344	108433	7

<sup>1)</sup> Без малограничног промета путника.9-18. Регистрована друмска моторна и прикључна возила, 2007.<sup>1)</sup>

	Мотоцикли	Путнички аутомобили	Специјална путничка возила	Аутобуси	Теретна возила	Специјална теретна возила	Радна возила	Трактори	Прикључна возила
<b>Република Србија</b>	24897	1476642	14574	8887	129877	25802	1582	7263	26389
Правна лица	599	91496	2685	8144	56270	13847	1266	4478	15327
Физичка лица	24298	1385146	11889	743	73607	11955	316	2785	11062
<b>Централна Србија</b>	17225	1123173	14379	7003	96396	22503	1330	6039	18790
Правна лица	425	72546	2529	6462	41049	11295	1069	3420	10753
Физичка лица	16800	1050627	11850	541	55347	11208	261	2619	8037
<b>Војводина</b>	7672	353469	195	1884	33481	3299	252	1224	7599
Правна лица	174	18950	156	1682	15221	2552	197	1058	4574
Физичка лица	7498	334519	39	202	18260	747	55	166	3025

<sup>1)</sup> Извор: Министарство унутрашњих послова Србије.

## 9-19. Регистрована друмска моторна и прикључна возила, 2007.

	Мотоцикли	Путнички аутомобили	Специјална путничка возила	Аутобуси	Теретна возила	Специјална теретна возила	Радна возила	Вучна возила	Прикључна возила
<b>РЕПУБЛИКА СРБИЈА – укупно</b>	24897	1476642	14574	8887	129877	25802	1582	7263	26389
Правна лица	599	91496	2685	8144	56270	13847	1266	4478	15327
Физичка лица	24298	1385146	11889	743	73607	11955	316	2785	11062
<b>Централна Србија</b>	17225	1123173	14379	7003	96396	22503	1330	6039	18790
Правна лица	425	72546	2529	6462	41049	11295	1069	3420	10753
Физичка лица	16800	1050627	11850	541	55347	11208	261	2619	8037
<b>Град Београд</b>	6984	421350	3426	3045	33653	10325	657	1299	5638
Правна лица	286	49904	1041	2982	22040	6724	593	755	4137
Физичка лица	6698	371446	2385	63	11613	3601	64	544	1501
<b>Стари Град</b>	436	20994	199	892	2138	803	95	77	361
Правна лица	36	5214	125	892	1971	705	94	75	321
Физичка лица	400	15780	74	-	167	98	1	2	40
<b>Палилула</b>	616	38394	389	90	3067	1201	79	105	416
Правна лица	32	3783	99	84	1884	825	72	72	317
Физичка лица	584	34611	290	6	1183	376	7	33	99
<b>Звездара</b>	740	35040	286	657	2091	1010	63	40	361
Правна лица	24	1886	54	653	1178	665	58	31	251
Физичка лица	716	33154	232	4	913	345	5	9	110
<b>Вождовац</b>	784	40117	288	232	2978	872	49	74	387
Правна лица	30	3214	59	226	2126	555	44	46	291
Физичка лица	754	36903	229	6	852	317	5	28	96

## 9-19. Регистрована друмска моторна и прикључна возила, 2007. (наставак)

	Мотоцикли	Путнички аутомобили	Специјална путничка возила	Аутобуси	Теретна возила	Специјална теретна возила	Радна возила	Вучна возила	Прикључна возила
<b>Брачар</b>	<b>498</b>	<b>19237</b>	<b>145</b>	<b>33</b>	<b>1381</b>	<b>611</b>	<b>40</b>	<b>21</b>	<b>204</b>
Правна лица	27	3230	74	33	1161	515	35	18	174
Физичка лица	471	16007	71	-	220	96	5	3	30
<b>Савски Венац</b>	<b>360</b>	<b>17988</b>	<b>280</b>	<b>113</b>	<b>2104</b>	<b>723</b>	<b>68</b>	<b>53</b>	<b>293</b>
Правна лица	29	5193	223	108	1929	649	68	50	266
Физичка лица	331	12795	57	5	175	74	-	3	27
<b>Земун</b>	<b>721</b>	<b>45942</b>	<b>366</b>	<b>177</b>	<b>3916</b>	<b>1280</b>	<b>64</b>	<b>234</b>	<b>716</b>
Правна лица	14	3391	88	171	2455	827	53	102	486
Физичка лица	707	42551	278	6	1461	453	11	132	230
<b>Нови Београд</b>	<b>902</b>	<b>72731</b>	<b>407</b>	<b>117</b>	<b>6265</b>	<b>1486</b>	<b>62</b>	<b>165</b>	<b>896</b>
Правна лица	50	19116	181	116	5442	1148	59	146	797
Физичка лица	852	53615	226	1	823	338	3	19	99
<b>Чукарица</b>	<b>707</b>	<b>43370</b>	<b>226</b>	<b>116</b>	<b>2847</b>	<b>509</b>	<b>53</b>	<b>69</b>	<b>497</b>
Правна лица	15	2079	37	111	1603	253	49	49	323
Физичка лица	692	41291	189	5	1244	256	4	20	174
<b>Раковица</b>	<b>350</b>	<b>24064</b>	<b>152</b>	<b>180</b>	<b>1065</b>	<b>345</b>	<b>10</b>	<b>17</b>	<b>161</b>
Правна лица	18	840	23	179	499	137	9	6	107
Физичка лица	332	23224	129	1	566	208	1	11	54
<b>Гроцка</b>	<b>186</b>	<b>16083</b>	<b>249</b>	<b>47</b>	<b>1597</b>	<b>502</b>	<b>10</b>	<b>76</b>	<b>289</b>
Правна лица	5	341	12	44	397	117	4	30	177
Физичка лица	181	15742	237	3	1200	385	6	46	112
<b>Барајево</b>	<b>59</b>	<b>5089</b>	<b>40</b>	<b>11</b>	<b>371</b>	<b>106</b>	<b>3</b>	<b>36</b>	<b>81</b>
Правна лица	1	79	4	7	68	16	1	2	18
Физичка лица	58	5010	36	4	303	90	2	34	63
<b>Сопот</b>	<b>44</b>	<b>3747</b>	<b>53</b>	<b>5</b>	<b>369</b>	<b>102</b>	<b>4</b>	<b>43</b>	<b>121</b>
Правна лица	-	96	7	1	78	27	1	6	54
Физичка лица	44	3651	46	4	291	75	3	37	67
<b>Младеновац</b>	<b>139</b>	<b>10269</b>	<b>102</b>	<b>46</b>	<b>778</b>	<b>238</b>	<b>8</b>	<b>45</b>	<b>145</b>
Правна лица	1	242	9	43	219	82	6	6	69
Физичка лица	138	10027	93	3	559	156	2	39	76
<b>Лазаревац</b>	<b>225</b>	<b>14315</b>	<b>105</b>	<b>139</b>	<b>1618</b>	<b>283</b>	<b>38</b>	<b>153</b>	<b>373</b>
Правна лица	2	878	25	137	647	135	34	86	213
Физичка лица	223	13437	80	2	971	148	4	67	160
<b>Обреновац</b>	<b>217</b>	<b>13970</b>	<b>139</b>	<b>190</b>	<b>1068</b>	<b>254</b>	<b>11</b>	<b>91</b>	<b>337</b>
Правна лица	2	322	21	177	383	68	6	30	273
Физичка лица	215	13648	118	13	685	186	5	61	64
<b>Мачвански округ</b>	<b>1105</b>	<b>57328</b>	<b>910</b>	<b>341</b>	<b>5878</b>	<b>1028</b>	<b>50</b>	<b>789</b>	<b>1551</b>
Правна лица	6	1726	142	287	1564	395	29	385	712
Физичка лица	1099	55602	768	54	4314	633	21	404	839
<b>Шабац</b>	<b>766</b>	<b>25909</b>	<b>369</b>	<b>110</b>	<b>2699</b>	<b>539</b>	<b>30</b>	<b>297</b>	<b>627</b>
Правна лица	5	990	58	90	889	247	21	219	376
Физичка лица	761	24919	311	20	1810	292	9	78	251
<b>Богатић</b>	<b>49</b>	<b>5530</b>	<b>66</b>	<b>35</b>	<b>461</b>	<b>65</b>	<b>2</b>	<b>66</b>	<b>99</b>
Правна лица	-	69	8	32	74	15	1	12	31
Физичка лица	49	5461	58	3	387	50	1	54	68
<b>Коцељева</b>	<b>8</b>	<b>1910</b>	<b>40</b>	<b>29</b>	<b>370</b>	<b>24</b>	<b>2</b>	<b>38</b>	<b>72</b>
Правна лица	-	42	5	28	38	2	-	4	13
Физичка лица	8	1868	35	1	332	22	2	34	59
<b>Владимирци</b>	<b>31</b>	<b>2851</b>	<b>51</b>	<b>44</b>	<b>424</b>	<b>56</b>	<b>1</b>	<b>19</b>	<b>64</b>
Правна лица	-	67	7	25	54	13	-	6	20
Физичка лица	31	2784	44	19	370	43	1	13	44
<b>Лозница</b>	<b>212</b>	<b>14360</b>	<b>251</b>	<b>103</b>	<b>1258</b>	<b>250</b>	<b>10</b>	<b>261</b>	<b>479</b>
Правна лица	1	424	46	93	411	95	6	119	215
Физичка лица	211	13936	205	10	847	155	4	142	264
<b>Мали Зворник</b>	<b>4</b>	<b>2037</b>	<b>28</b>	<b>6</b>	<b>193</b>	<b>26</b>	<b>1</b>	<b>44</b>	<b>75</b>
Правна лица	-	33	6	6	22	8	-	11	20
Физичка лица	4	2004	22	-	171	18	1	33	55
<b>Крупань</b>	<b>29</b>	<b>2543</b>	<b>46</b>	<b>5</b>	<b>268</b>	<b>29</b>	<b>2</b>	<b>13</b>	<b>44</b>
Правна лица	-	38	4	4	43	5	1	2	14
Физичка лица	29	2505	42	1	225	24	1	11	30
<b>Љубовија</b>	<b>6</b>	<b>2188</b>	<b>59</b>	<b>9</b>	<b>205</b>	<b>39</b>	<b>2</b>	<b>51</b>	<b>91</b>
Правна лица	-	63	8	9	33	10	-	12	23
Физичка лица	6	2125	51	-	172	29	2	39	68
<b>Колубарски округ</b>	<b>600</b>	<b>35127</b>	<b>604</b>	<b>202</b>	<b>3791</b>	<b>766</b>	<b>26</b>	<b>349</b>	<b>906</b>
Правна лица	9	1294	110	173	1065	238	21	165	347
Физичка лица	591	33833	494	29	2726	528	5	184	559
<b>Ваљево</b>	<b>448</b>	<b>20350</b>	<b>322</b>	<b>116</b>	<b>2035</b>	<b>449</b>	<b>21</b>	<b>146</b>	<b>419</b>
Правна лица	9	934	77	103	758	167	19	99	223
Физичка лица	439	19416	245	13	1277	282	2	47	196

## 9-19. Регистрована друмска моторна и прикључна возила, 2007. (наставак)

	Мотоцикли	Путнички аутомобили	Специјална путничка возила	Аутобуси	Теретна возила	Специјална теретна возила	Радна возила	Вучна возила	Прикључна возила
<b>Мионица</b>	<b>31</b>	<b>2423</b>	<b>42</b>	<b>14</b>	<b>385</b>	<b>72</b>	-	<b>20</b>	<b>107</b>
Правна лица	-	69	2	9	46	15	-	6	21
Физичка лица	31	2354	40	5	339	57	-	14	86
<b>Љиг</b>	<b>25</b>	<b>2463</b>	<b>56</b>	<b>8</b>	<b>277</b>	<b>41</b>	-	<b>50</b>	<b>106</b>
Правна лица	-	49	6	4	48	9	-	21	35
Физичка лица	25	2414	50	4	229	32	-	29	71
<b>Лајковац</b>	<b>56</b>	<b>2873</b>	<b>31</b>	<b>10</b>	<b>229</b>	<b>40</b>	-	<b>8</b>	<b>30</b>
Правна лица	-	64	7	9	48	8	-	3	8
Физичка лица	56	2809	24	1	181	32	-	5	22
<b>Уб</b>	<b>35</b>	<b>5067</b>	<b>112</b>	<b>52</b>	<b>658</b>	<b>135</b>	<b>5</b>	<b>110</b>	<b>211</b>
Правна лица	-	145	13	46	132	33	2	32	56
Физичка лица	35	4922	99	6	526	102	3	78	155
<b>Осечина</b>	<b>5</b>	<b>1951</b>	<b>41</b>	<b>2</b>	<b>207</b>	<b>29</b>	-	<b>15</b>	<b>33</b>
Правна лица	-	33	5	2	33	6	-	4	4
Физичка лица	5	1918	36	-	174	23	-	11	29
<b>Подунавски округ</b>	<b>656</b>	<b>35203</b>	<b>606</b>	<b>158</b>	<b>3480</b>	<b>427</b>	<b>43</b>	<b>277</b>	<b>616</b>
Правна лица	5	1140	66	140	890	153	35	185	340
Физичка лица	651	34063	540	18	2590	274	8	92	276
<b>Смедерево</b>	<b>287</b>	<b>18431</b>	<b>369</b>	<b>66</b>	<b>2026</b>	<b>70</b>	<b>18</b>	<b>123</b>	<b>278</b>
Правна лица	1	736	30	58	541	34	13	69	136
Физичка лица	286	17695	339	8	1485	36	5	54	142
<b>Смедеревска Паланка</b>	<b>153</b>	<b>9499</b>	<b>121</b>	<b>38</b>	<b>640</b>	<b>147</b>	<b>4</b>	<b>48</b>	<b>121</b>
Правна лица	1	209	22	33	137	31	3	31	55
Физичка лица	152	9290	99	5	503	116	1	17	66
<b>Велика Плана</b>	<b>216</b>	<b>7273</b>	<b>116</b>	<b>54</b>	<b>814</b>	<b>210</b>	<b>21</b>	<b>106</b>	<b>217</b>
Правна лица	3	195	14	49	212	88	19	85	149
Физичка лица	213	7078	102	5	602	122	2	21	68
<b>Браничевски округ</b>	<b>768</b>	<b>40948</b>	<b>989</b>	<b>159</b>	<b>2494</b>	<b>675</b>	<b>29</b>	<b>105</b>	<b>365</b>
Правна лица	2	562	61	147	337	108	21	37	97
Физичка лица	766	40386	928	12	2157	567	8	68	268
<b>Пожаревац</b>	<b>296</b>	<b>17262</b>	<b>284</b>	<b>142</b>	<b>841</b>	<b>300</b>	<b>17</b>	<b>50</b>	<b>176</b>
Правна лица	-	390	31	137	231	81	15	22	65
Физичка лица	296	16872	253	5	610	219	2	28	111
<b>Велико Градиште</b>	<b>78</b>	<b>4206</b>	<b>110</b>	-	<b>489</b>	<b>97</b>	<b>2</b>	<b>13</b>	<b>35</b>
Правна лица	-	28	2	-	16	3	-	-	-
Физичка лица	78	4178	108	-	473	94	2	13	35
<b>Голубац</b>	<b>19</b>	<b>1708</b>	<b>44</b>	<b>1</b>	<b>121</b>	<b>23</b>	<b>1</b>	<b>2</b>	<b>8</b>
Правна лица	-	16	2	-	9	5	-	-	2
Физичка лица	19	1692	42	1	112	18	1	2	6
<b>Мало Црниће</b>	<b>24</b>	<b>2127</b>	<b>53</b>	-	<b>169</b>	<b>34</b>	<b>1</b>	<b>6</b>	<b>17</b>
Правна лица	-	6	2	-	7	1	-	-	3
Физичка лица	24	2121	51	-	162	33	1	6	14
<b>Кучево</b>	<b>114</b>	<b>3924</b>	<b>132</b>	<b>2</b>	<b>182</b>	<b>34</b>	<b>2</b>	<b>9</b>	<b>41</b>
Правна лица	-	44	6	2	11	3	2	5	5
Физичка лица	114	3880	126	-	171	31	-	4	36
<b>Петровац</b>	<b>151</b>	<b>7332</b>	<b>243</b>	<b>4</b>	<b>413</b>	<b>112</b>	<b>3</b>	<b>16</b>	<b>57</b>
Правна лица	2	38	8	2	41	9	2	9	17
Физичка лица	149	7294	235	2	372	103	1	7	40
<b>Жабари</b>	<b>66</b>	<b>2499</b>	<b>61</b>	<b>3</b>	<b>124</b>	<b>38</b>	<b>1</b>	<b>5</b>	<b>15</b>
Правна лица	-	21	1	1	4	-	-	-	-
Физичка лица	66	2478	60	2	120	38	1	5	15
<b>Жагубица</b>	<b>20</b>	<b>1890</b>	<b>62</b>	<b>7</b>	<b>155</b>	<b>37</b>	<b>2</b>	<b>4</b>	<b>16</b>
Правна лица	-	19	9	5	18	6	2	1	5
Физичка лица	20	1871	53	2	137	31	-	3	11
<b>Шумадијски округ</b>	<b>647</b>	<b>62698</b>	<b>716</b>	<b>278</b>	<b>5335</b>	<b>656</b>	<b>61</b>	<b>221</b>	<b>1008</b>
Правна лица	11	2142	113	254	2093	219	24	99	585
Физичка лица	636	60556	603	24	3242	437	37	122	423
<b>Крагујевац</b>	<b>379</b>	<b>39237</b>	<b>354</b>	<b>206</b>	<b>3027</b>	<b>313</b>	<b>42</b>	<b>72</b>	<b>442</b>
Правна лица	9	1515	77	191	1365	157	19	51	319
Физичка лица	370	37722	277	15	1662	156	23	21	123
<b>Кнић</b>	<b>19</b>	<b>2561</b>	<b>34</b>	<b>1</b>	<b>287</b>	<b>31</b>	<b>6</b>	<b>33</b>	<b>125</b>
Правна лица	-	68	4	1	76	4	1	13	74
Физичка лица	19	2493	30	-	211	27	5	20	51
<b>Баточина</b>	<b>68</b>	<b>2710</b>	<b>26</b>	<b>2</b>	<b>159</b>	<b>23</b>	<b>1</b>	<b>11</b>	<b>29</b>
Правна лица	-	68	3	2	50	4	1	5	14
Физичка лица	68	2642	23	-	109	19	-	6	15
<b>Рача</b>	<b>26</b>	<b>2453</b>	<b>45</b>	<b>5</b>	<b>194</b>	<b>25</b>	<b>1</b>	<b>13</b>	<b>45</b>
Правна лица	-	33	5	3	34	3	-	1	13
Физичка лица	26	2420	40	2	160	22	1	12	32

## 9-19. Регистрована друмска моторна и прикључна возила, 2007. (наставак)

	Мотоцикли	Путнички аутомобили	Специјална путничка возила	Аутобуси	Теретна возила	Специјална теретна возила	Радна возила	Вучна возила	Прикључна возила
<b>Топола</b>	<b>52</b>	<b>4516</b>	<b>116</b>	<b>21</b>	<b>536</b>	<b>112</b>	<b>4</b>	<b>31</b>	<b>90</b>
Правна лица	1	106	4	18	94	10	2	7	28
Физичка лица	51	4410	112	3	442	102	2	24	62
<b>Аранђеловац</b>	<b>85</b>	<b>9966</b>	<b>121</b>	<b>36</b>	<b>1022</b>	<b>121</b>	<b>7</b>	<b>55</b>	<b>244</b>
Правна лица	1	320	16	32	441	31	1	21	120
Физичка лица	84	9646	105	4	581	90	6	34	124
<b>Лапово</b>	<b>18</b>	<b>1255</b>	<b>20</b>	<b>7</b>	<b>110</b>	<b>31</b>	<b>-</b>	<b>6</b>	<b>33</b>
Правна лица	-	32	4	7	33	10	-	1	17
Физичка лица	18	1223	16	-	77	21	-	5	16
<b>Поморавски округ</b>	<b>1146</b>	<b>47106</b>	<b>888</b>	<b>181</b>	<b>3761</b>	<b>828</b>	<b>32</b>	<b>352</b>	<b>962</b>
Правна лица	14	1293	115	152	1312	264	23	222	563
Физичка лица	1132	45813	773	29	2449	564	9	130	399
<b>Јагодина</b>	<b>304</b>	<b>14219</b>	<b>229</b>	<b>38</b>	<b>956</b>	<b>215</b>	<b>14</b>	<b>70</b>	<b>185</b>
Правна лица	3	509	42	28	422	97	13	39	105
Физичка лица	301	13710	187	10	534	118	1	31	80
<b>Ђуприја</b>	<b>284</b>	<b>7631</b>	<b>164</b>	<b>31</b>	<b>546</b>	<b>118</b>	<b>7</b>	<b>50</b>	<b>156</b>
Правна лица	1	207	24	26	231	37	5	43	117
Физичка лица	283	7424	140	5	315	81	2	7	39
<b>Параћин</b>	<b>242</b>	<b>11075</b>	<b>215</b>	<b>52</b>	<b>1277</b>	<b>267</b>	<b>5</b>	<b>167</b>	<b>440</b>
Правна лица	6	300	15	40	415	74	3	106	246
Физичка лица	236	10775	200	12	862	193	2	61	194
<b>Деспотовац</b>	<b>116</b>	<b>5959</b>	<b>113</b>	<b>42</b>	<b>454</b>	<b>61</b>	<b>6</b>	<b>31</b>	<b>49</b>
Правна лица	1	122	13	40	82	11	2	12	26
Физичка лица	115	5837	100	2	372	50	4	19	23
<b>Свилајнац</b>	<b>189</b>	<b>6152</b>	<b>131</b>	<b>8</b>	<b>398</b>	<b>129</b>	<b>-</b>	<b>30</b>	<b>98</b>
Правна лица	3	109	16	8	139	34	-	21	48
Физичка лица	186	6043	115	-	259	95	-	9	50
<b>Рековац</b>	<b>11</b>	<b>2070</b>	<b>36</b>	<b>10</b>	<b>130</b>	<b>38</b>	<b>-</b>	<b>4</b>	<b>34</b>
Правна лица	-	46	5	10	23	11	-	1	21
Физичка лица	11	2024	31	-	107	27	-	3	13
<b>Борски округ</b>	<b>464</b>	<b>28174</b>	<b>201</b>	<b>212</b>	<b>1975</b>	<b>292</b>	<b>27</b>	<b>124</b>	<b>350</b>
Правна лица	3	855	27	185	554	100	23	32	159
Физичка лица	461	27319	174	27	1421	192	4	92	191
<b>Бор</b>	<b>159</b>	<b>11121</b>	<b>62</b>	<b>107</b>	<b>708</b>	<b>117</b>	<b>9</b>	<b>54</b>	<b>155</b>
Правна лица	2	373	11	91	299	43	8	14	92
Физичка лица	157	10748	51	16	409	74	1	40	63
<b>Неготин</b>	<b>193</b>	<b>9017</b>	<b>87</b>	<b>59</b>	<b>738</b>	<b>97</b>	<b>4</b>	<b>33</b>	<b>115</b>
Правна лица	1	200	8	54	127	27	3	5	31
Физичка лица	192	8817	79	5	611	70	1	28	84
<b>Кладово</b>	<b>62</b>	<b>4835</b>	<b>18</b>	<b>35</b>	<b>283</b>	<b>46</b>	<b>10</b>	<b>22</b>	<b>54</b>
Правна лица	-	163	4	32	87	22	9	10	26
Физичка лица	62	4672	14	3	196	24	1	12	28
<b>Мајданпек</b>	<b>50</b>	<b>3201</b>	<b>34</b>	<b>11</b>	<b>246</b>	<b>32</b>	<b>4</b>	<b>15</b>	<b>26</b>
Правна лица	-	119	4	8	41	8	3	3	10
Физичка лица	50	3082	30	3	205	24	1	12	16
<b>Зајечарски округ</b>	<b>422</b>	<b>23315</b>	<b>353</b>	<b>131</b>	<b>1656</b>	<b>374</b>	<b>9</b>	<b>93</b>	<b>291</b>
Правна лица	4	789	49	110	526	143	4	21	70
Физичка лица	418	22526	304	21	1130	231	5	72	221
<b>Зајечар</b>	<b>200</b>	<b>11847</b>	<b>197</b>	<b>72</b>	<b>892</b>	<b>158</b>	<b>4</b>	<b>45</b>	<b>114</b>
Правна лица	2	477	23	63	349	66	2	13	36
Физичка лица	198	11370	174	9	543	92	2	32	78
<b>Бољевац</b>	<b>17</b>	<b>2334</b>	<b>22</b>	<b>20</b>	<b>160</b>	<b>33</b>	<b>3</b>	<b>12</b>	<b>36</b>
Правна лица	-	67	4	18	28	13	-	-	2
Физичка лица	17	2267	18	2	132	20	3	12	34
<b>Сокобања</b>	<b>36</b>	<b>3066</b>	<b>37</b>	<b>27</b>	<b>179</b>	<b>65</b>	<b>-</b>	<b>7</b>	<b>45</b>
Правна лица	-	78	10	23	49	22	-	-	8
Физичка лица	36	2988	27	4	130	43	-	7	37
<b>Књажевац</b>	<b>169</b>	<b>6068</b>	<b>97</b>	<b>12</b>	<b>425</b>	<b>118</b>	<b>2</b>	<b>29</b>	<b>96</b>
Правна лица	2	167	12	6	100	42	2	8	24
Физичка лица	167	5901	85	6	325	76	-	21	72
<b>Златиборски округ</b>	<b>377</b>	<b>51236</b>	<b>705</b>	<b>273</b>	<b>5436</b>	<b>1073</b>	<b>111</b>	<b>530</b>	<b>1635</b>
Правна лица	11	1894	129	210	1635	467	80	259	732
Физичка лица	366	49342	576	63	3801	606	31	271	903
<b>Сјеница</b>	<b>8</b>	<b>2417</b>	<b>45</b>	<b>20</b>	<b>372</b>	<b>9</b>	<b>1</b>	<b>11</b>	<b>132</b>
Правна лица	-	72	2	17	69	4	1	1	35
Физичка лица	8	2345	43	3	303	5	-	10	97
<b>Ужице</b>	<b>161</b>	<b>17396</b>	<b>211</b>	<b>98</b>	<b>1564</b>	<b>348</b>	<b>53</b>	<b>159</b>	<b>433</b>
Правна лица	4	789	44	67	680	185	40	116	284
Физичка лица	157	16607	167	31	884	163	13	43	149

## 9-19. Регистрована друмска моторна и прикључна возила, 2007. (наставак)

	Мотоцикли	Путнички аутомобили	Специјална путничка возила	Аутобуси	Теретна возила	Специјална теретна возила	Радна возила	Вучна возила	Прикључна возила
<b>Бајина Башта</b>	<b>43</b>	<b>4885</b>	<b>75</b>	<b>41</b>	<b>504</b>	<b>88</b>	<b>21</b>	<b>26</b>	<b>128</b>
Правна лица	1	180	24	39	149	25	15	12	58
Физичка лица	42	4705	51	2	355	63	6	14	70
<b>Косјерић</b>	<b>30</b>	<b>2492</b>	<b>37</b>	<b>2</b>	<b>276</b>	<b>52</b>	<b>6</b>	<b>90</b>	<b>209</b>
Правна лица	-	68	6	-	30	14	5	7	24
Физичка лица	30	2424	31	2	246	38	1	83	185
<b>Пожега</b>	<b>58</b>	<b>5913</b>	<b>77</b>	<b>33</b>	<b>653</b>	<b>169</b>	<b>6</b>	<b>72</b>	<b>225</b>
Правна лица	2	205	13	24	235	72	5	57	153
Физичка лица	56	5708	64	9	418	97	1	15	72
<b>Ариље</b>	<b>53</b>	<b>3700</b>	<b>64</b>	<b>9</b>	<b>599</b>	<b>96</b>	<b>6</b>	<b>20</b>	<b>76</b>
Правна лица	3	150	11	3	135	32	4	13	39
Физичка лица	50	3550	53	6	464	64	2	7	37
<b>Чајетина</b>	<b>7</b>	<b>2779</b>	<b>36</b>	<b>16</b>	<b>329</b>	<b>96</b>	<b>7</b>	<b>12</b>	<b>54</b>
Правна лица	-	98	7	11	89	57	2	6	22
Физичка лица	7	2681	29	5	240	39	5	6	32
<b>Прибој</b>	<b>6</b>	<b>4250</b>	<b>52</b>	<b>23</b>	<b>256</b>	<b>65</b>	<b>3</b>	<b>27</b>	<b>65</b>
Правна лица	-	114	9	20	58	24	1	9	21
Физичка лица	6	4136	43	3	198	41	2	18	44
<b>Пријеполје</b>	<b>7</b>	<b>5063</b>	<b>65</b>	<b>21</b>	<b>588</b>	<b>89</b>	<b>6</b>	<b>91</b>	<b>233</b>
Правна лица	1	136	8	19	151	39	5	31	80
Физичка лица	6	4927	57	2	437	50	1	60	153
<b>Нова Варош</b>	<b>4</b>	<b>2341</b>	<b>43</b>	<b>10</b>	<b>295</b>	<b>61</b>	<b>2</b>	<b>22</b>	<b>80</b>
Правна лица	-	82	5	10	39	15	2	7	16
Физичка лица	4	2259	38	-	256	46	-	15	64
<b>Моравички округ</b>	<b>516</b>	<b>43910</b>	<b>562</b>	<b>233</b>	<b>5106</b>	<b>805</b>	<b>36</b>	<b>606</b>	<b>1248</b>
Правна лица	14	1997	114	214	1802	414	28	504	889
Физичка лица	502	41913	448	19	3304	391	8	102	359
<b>Чачак</b>	<b>360</b>	<b>25254</b>	<b>316</b>	<b>144</b>	<b>2858</b>	<b>479</b>	<b>15</b>	<b>426</b>	<b>793</b>
Правна лица	7	1325	72	134	1124	260	12	371	600
Физичка лица	353	23929	244	10	1734	219	3	55	193
<b>Горњи Милановац</b>	<b>87</b>	<b>9179</b>	<b>93</b>	<b>39</b>	<b>844</b>	<b>164</b>	<b>7</b>	<b>61</b>	<b>140</b>
Правна лица	4	304	20	35	284	85	6	36	86
Физичка лица	83	8875	73	4	560	79	1	25	54
<b>Лучани</b>	<b>23</b>	<b>3648</b>	<b>49</b>	<b>3</b>	<b>521</b>	<b>77</b>	<b>1</b>	<b>47</b>	<b>101</b>
Правна лица	-	122	9	2	110	32	1	38	60
Физичка лица	23	3526	40	1	411	45	-	9	41
<b>Ивањица</b>	<b>46</b>	<b>5829</b>	<b>104</b>	<b>47</b>	<b>883</b>	<b>85</b>	<b>13</b>	<b>72</b>	<b>214</b>
Правна лица	3	246	13	43	284	37	9	59	143
Физичка лица	43	5583	91	4	599	48	4	13	71
<b>Рашки округ</b>	<b>662</b>	<b>50459</b>	<b>670</b>	<b>460</b>	<b>4945</b>	<b>901</b>	<b>95</b>	<b>445</b>	<b>1571</b>
Правна лица	15	1752	123	422	1745	395	76	369	839
Физичка лица	647	48707	547	38	3200	506	19	76	732
<b>Краљево</b>	<b>338</b>	<b>24520</b>	<b>229</b>	<b>179</b>	<b>1839</b>	<b>615</b>	<b>66</b>	<b>295</b>	<b>570</b>
Правна лица	5	994	54	161	714	301	57	255	406
Физичка лица	333	23526	175	18	1125	314	9	40	164
<b>Врњачка Бања</b>	<b>123</b>	<b>6116</b>	<b>84</b>	<b>69</b>	<b>618</b>	<b>110</b>	<b>14</b>	<b>29</b>	<b>110</b>
Правна лица	4	206	23	67	273	54	10	21	55
Физичка лица	119	5910	61	2	345	56	4	8	55
<b>Рашка</b>	<b>46</b>	<b>5187</b>	<b>73</b>	<b>60</b>	<b>421</b>	<b>84</b>	<b>12</b>	<b>102</b>	<b>186</b>
Правна лица	3	150	15	51	120	22	8	88	132
Физичка лица	43	5037	58	9	301	62	4	14	54
<b>Нови Пазар</b>	<b>140</b>	<b>11614</b>	<b>211</b>	<b>130</b>	<b>1606</b>	<b>87</b>	<b>2</b>	<b>16</b>	<b>555</b>
Правна лица	3	328	29	123	517	18	-	4	194
Физичка лица	137	11286	182	7	1089	69	2	12	361
<b>Тутин</b>	<b>15</b>	<b>3022</b>	<b>73</b>	<b>22</b>	<b>461</b>	<b>5</b>	<b>1</b>	<b>3</b>	<b>150</b>
Правна лица	-	74	2	20	121	-	1	1	52
Физичка лица	15	2948	71	2	340	5	-	2	98
<b>Расински округ</b>	<b>848</b>	<b>48171</b>	<b>1034</b>	<b>217</b>	<b>4490</b>	<b>1341</b>	<b>62</b>	<b>239</b>	<b>671</b>
Правна лица	12	1522	115	191	1075	423	42	153	350
Физичка лица	836	46649	919	26	3415	918	20	86	321
<b>Крушевац</b>	<b>466</b>	<b>25580</b>	<b>464</b>	<b>172</b>	<b>2146</b>	<b>674</b>	<b>38</b>	<b>146</b>	<b>335</b>
Правна лица	7	1031	70	161	732	292	29	110	205
Физичка лица	459	24549	394	11	1414	382	9	36	130
<b>Ћићевац</b>	<b>19</b>	<b>1521</b>	<b>28</b>	<b>1</b>	<b>126</b>	<b>42</b>	<b>3</b>	<b>15</b>	<b>65</b>
Правна лица	-	35	4	1	35	21	1	11	33
Физичка лица	19	1486	24	-	91	21	2	4	32
<b>Варварин</b>	<b>62</b>	<b>3367</b>	<b>126</b>	<b>4</b>	<b>443</b>	<b>143</b>	<b>3</b>	<b>11</b>	<b>60</b>
Правна лица	-	40	5	2	23	6	-	2	14
Физичка лица	62	3327	121	2	420	137	3	9	46
<b>Трстеник</b>	<b>157</b>	<b>9229</b>	<b>240</b>	<b>28</b>	<b>1011</b>	<b>319</b>	<b>4</b>	<b>37</b>	<b>81</b>
Правна лица	1	208	18	21	123	59	3	21	46
Физичка лица	156	9021	222	7	888	260	1	16	35

## 9-19. Регистрована друмска моторна и прикључна возила, 2007. (наставак)

	Мотоцикли	Путнички аутомобили	Специјална путничка возила	Аутобуси	Теретна возила	Специјална теретна возила	Радна возила	Вучна возила	Прикључна возила
<b>Александровац</b>	<b>110</b>	<b>5508</b>	<b>121</b>	<b>6</b>	<b>543</b>	<b>113</b>	<b>11</b>	<b>26</b>	<b>95</b>
Правна лица	3	125	10	3	131	30	6	7	37
Физичка лица	107	5383	111	3	412	83	5	19	58
<b>Брус</b>	<b>34</b>	<b>2966</b>	<b>55</b>	<b>6</b>	<b>221</b>	<b>50</b>	<b>3</b>	<b>4</b>	<b>35</b>
Правна лица	1	83	8	3	31	15	3	2	15
Физичка лица	33	2883	47	3	190	35	-	2	20
<b>Нишавски округ</b>	<b>989</b>	<b>77490</b>	<b>980</b>	<b>549</b>	<b>5177</b>	<b>1573</b>	<b>50</b>	<b>238</b>	<b>740</b>
Правна лица	23	3056	168	499	2316	803	37	111	386
Физичка лица	966	74434	812	50	2861	770	13	127	354
<b>Ниш</b>	<b>731</b>	<b>59534</b>	<b>662</b>	<b>500</b>	<b>3597</b>	<b>1152</b>	<b>37</b>	<b>112</b>	<b>458</b>
Правна лица	20	2671	138	478	2030	706	32	91	294
Физичка лица	711	56863	524	22	1567	446	5	21	164
<b>Сврљиг</b>	<b>24</b>	<b>2258</b>	<b>29</b>	<b>3</b>	<b>203</b>	<b>49</b>	<b>-</b>	<b>5</b>	<b>30</b>
Правна лица	-	55	5	2	22	23	-	-	6
Физичка лица	24	2203	24	1	181	26	-	5	24
<b>Алексинач</b>	<b>182</b>	<b>8649</b>	<b>162</b>	<b>34</b>	<b>580</b>	<b>182</b>	<b>7</b>	<b>75</b>	<b>103</b>
Правна лица	2	148	15	12	138	33	3	7	48
Физичка лица	180	8501	147	22	442	149	4	68	55
<b>Ражањ</b>	<b>24</b>	<b>1371</b>	<b>12</b>	<b>2</b>	<b>103</b>	<b>30</b>	<b>2</b>	<b>6</b>	<b>10</b>
Правна лица	1	26	2	2	13	7	2	3	4
Физичка лица	23	1345	10	-	90	23	-	3	6
<b>Гаџин Хан</b>	<b>5</b>	<b>1362</b>	<b>20</b>	<b>8</b>	<b>240</b>	<b>61</b>	<b>-</b>	<b>14</b>	<b>57</b>
Правна лица	-	87	2	5	53	22	-	1	12
Физичка лица	5	1275	18	3	187	39	-	13	45
<b>Дољевац</b>	<b>15</b>	<b>2308</b>	<b>40</b>	<b>2</b>	<b>185</b>	<b>40</b>	<b>3</b>	<b>8</b>	<b>26</b>
Правна лица	-	36	2	-	31	2	-	5	10
Физичка лица	15	2272	38	2	154	38	3	3	16
<b>Мерошина</b>	<b>8</b>	<b>2008</b>	<b>55</b>	<b>-</b>	<b>269</b>	<b>59</b>	<b>1</b>	<b>18</b>	<b>56</b>
Правна лица	-	33	4	-	29	10	-	4	12
Физичка лица	8	1975	51	-	240	49	1	14	44
<b>Топлички округ</b>	<b>149</b>	<b>13849</b>	<b>265</b>	<b>29</b>	<b>1419</b>	<b>324</b>	<b>3</b>	<b>42</b>	<b>192</b>
Правна лица	2	389	31	22	259	72	2	16	59
Физичка лица	147	13460	234	7	1160	252	1	26	133
<b>Прокупље</b>	<b>79</b>	<b>7344</b>	<b>130</b>	<b>16</b>	<b>505</b>	<b>147</b>	<b>1</b>	<b>19</b>	<b>65</b>
Правна лица	2	224	13	12	126	41	-	11	28
Физичка лица	77	7120	117	4	379	106	1	8	37
<b>Блаце</b>	<b>17</b>	<b>1681</b>	<b>28</b>	<b>2</b>	<b>172</b>	<b>61</b>	<b>-</b>	<b>4</b>	<b>26</b>
Правна лица	-	61	6	2	41	23	-	1	10
Физичка лица	17	1620	22	-	131	38	-	3	16
<b>Куршумлија</b>	<b>32</b>	<b>2687</b>	<b>52</b>	<b>11</b>	<b>482</b>	<b>54</b>	<b>2</b>	<b>18</b>	<b>93</b>
Правна лица	-	73	11	8	81	6	2	4	16
Физичка лица	32	2614	41	3	401	48	-	14	77
<b>Житорађа</b>	<b>21</b>	<b>2137</b>	<b>55</b>	<b>-</b>	<b>260</b>	<b>62</b>	<b>-</b>	<b>1</b>	<b>8</b>
Правна лица	-	31	1	-	11	2	-	-	5
Физичка лица	21	2106	54	-	249	60	-	1	3
<b>Пиротски округ</b>	<b>178</b>	<b>16625</b>	<b>231</b>	<b>101</b>	<b>1058</b>	<b>186</b>	<b>10</b>	<b>43</b>	<b>132</b>
Правна лица	-	518	41	85	317	86	7	29	70
Физичка лица	178	16107	190	16	741	100	3	14	62
<b>Бела Паланка</b>	<b>12</b>	<b>1572</b>	<b>33</b>	<b>3</b>	<b>134</b>	<b>21</b>	<b>-</b>	<b>1</b>	<b>9</b>
Правна лица	-	37	9	2	21	9	-	-	-
Физичка лица	12	1535	24	1	113	12	-	1	9
<b>Пирот</b>	<b>143</b>	<b>11653</b>	<b>150</b>	<b>88</b>	<b>760</b>	<b>139</b>	<b>9</b>	<b>35</b>	<b>102</b>
Правна лица	-	416	18	74	262	66	6	26	60
Физичка лица	143	11237	132	14	498	73	3	9	42
<b>Бабушница</b>	<b>20</b>	<b>1784</b>	<b>30</b>	<b>4</b>	<b>93</b>	<b>17</b>	<b>-</b>	<b>4</b>	<b>7</b>
Правна лица	-	30	3	3	13	6	-	1	4
Физичка лица	20	1754	27	1	80	11	-	3	3
<b>Димитровград</b>	<b>3</b>	<b>1616</b>	<b>18</b>	<b>6</b>	<b>71</b>	<b>9</b>	<b>1</b>	<b>3</b>	<b>14</b>
Правна лица	-	35	11	6	21	5	1	2	6
Физичка лица	3	1581	7	-	50	4	-	1	8
<b>Јабланички округ</b>	<b>496</b>	<b>36804</b>	<b>747</b>	<b>186</b>	<b>3827</b>	<b>772</b>	<b>21</b>	<b>231</b>	<b>351</b>
Правна лица	2	670	45	153	434	228	17	42	111
Физичка лица	494	36134	702	33	3393	544	4	189	240
<b>Лесковац</b>	<b>420</b>	<b>25707</b>	<b>504</b>	<b>136</b>	<b>2516</b>	<b>584</b>	<b>16</b>	<b>172</b>	<b>248</b>
Правна лица	1	500	29	112	345	189	14	34	88
Физичка лица	419	25207	475	24	2171	395	2	138	160
<b>Бојник</b>	<b>5</b>	<b>1356</b>	<b>41</b>	<b>4</b>	<b>85</b>	<b>11</b>	<b>-</b>	<b>-</b>	<b>2</b>
Правна лица	-	26	4	3	8	1	-	-	-
Физичка лица	5	1330	37	1	77	10	-	-	2
<b>Лебане</b>	<b>16</b>	<b>3205</b>	<b>91</b>	<b>26</b>	<b>517</b>	<b>82</b>	<b>-</b>	<b>21</b>	<b>40</b>
Правна лица	1	39	3	22	35	22	-	5	14
Физичка лица	15	3166	88	4	482	60	-	16	26

## 9-19. Регистрована друмска моторна и прикључна возила, 2007. (наставак)

	Мотоцикли	Путнички аутомобили	Специјална путничка возила	Аутобуси	Теретна возила	Специјална теретна возила	Радна возила	Вучна возила	Прикључна возила
<b>Медвеђа</b>	<b>8</b>	<b>972</b>	<b>21</b>	<b>2</b>	<b>46</b>	<b>12</b>	-	-	<b>8</b>
Правна лица	-	28	6	-	2	4	-	-	-
Физичка лица	8	944	15	2	44	8	-	-	8
<b>Власотинце</b>	<b>46</b>	<b>5290</b>	<b>89</b>	<b>18</b>	<b>637</b>	<b>81</b>	<b>4</b>	<b>36</b>	<b>50</b>
Правна лица	-	63	2	16	43	12	2	3	9
Физичка лица	46	5227	87	2	594	69	2	33	41
<b>Црна Трава</b>	<b>1</b>	<b>274</b>	<b>1</b>	-	<b>26</b>	<b>2</b>	<b>1</b>	<b>2</b>	<b>3</b>
Правна лица	-	14	1	-	1	-	1	-	-
Физичка лица	1	260	-	-	25	2	-	2	3
<b>Пчињски округ</b>	<b>218</b>	<b>33380</b>	<b>492</b>	<b>248</b>	<b>2915</b>	<b>157</b>	<b>8</b>	<b>56</b>	<b>563</b>
Правна лица	6	1043	39	236	1085	63	7	36	307
Физичка лица	212	32337	453	12	1830	94	1	20	256
<b>Врање</b>	<b>131</b>	<b>16072</b>	<b>175</b>	<b>171</b>	<b>1320</b>	<b>74</b>	<b>3</b>	<b>23</b>	<b>175</b>
Правна лица	4	598	24	166	651	39	2	21	139
Физичка лица	127	15474	151	5	669	35	1	2	36
<b>Бујановац</b>	<b>10</b>	<b>5053</b>	<b>88</b>	<b>13</b>	<b>493</b>	<b>33</b>	<b>2</b>	<b>8</b>	<b>114</b>
Правна лица	1	141	6	13	170	10	2	4	58
Физичка лица	9	4912	82	-	323	23	-	4	56
<b>Прешево</b>	<b>11</b>	<b>3866</b>	<b>66</b>	<b>20</b>	<b>288</b>	<b>11</b>	-	<b>7</b>	<b>119</b>
Правна лица	1	50	2	17	91	1	-	4	66
Физичка лица	10	3816	64	3	197	10	-	3	53
<b>Трговиште</b>	<b>1</b>	<b>535</b>	<b>25</b>	<b>2</b>	<b>158</b>	<b>4</b>	-	<b>11</b>	<b>66</b>
Правна лица	-	13	-	-	22	1	-	5	19
Физичка лица	1	522	25	2	136	3	-	6	47
<b>Босилеград</b>	<b>3</b>	<b>918</b>	<b>12</b>	<b>18</b>	<b>115</b>	<b>7</b>	-	<b>1</b>	<b>10</b>
Правна лица	-	26	-	17	7	2	-	-	4
Физичка лица	3	892	12	1	108	5	-	1	6
<b>Владичин Хан</b>	<b>39</b>	<b>3298</b>	<b>64</b>	<b>16</b>	<b>221</b>	<b>15</b>	-	<b>6</b>	<b>50</b>
Правна лица	-	85	1	15	76	7	-	2	18
Физичка лица	39	3213	63	1	145	8	-	4	32
<b>Сурдулица</b>	<b>23</b>	<b>3638</b>	<b>62</b>	<b>8</b>	<b>320</b>	<b>13</b>	<b>3</b>	-	<b>29</b>
Правна лица	-	130	6	8	68	3	3	-	3
Физичка лица	23	3508	56	-	252	10	-	-	26
<b>Војводина – свега</b>	<b>7672</b>	<b>353469</b>	<b>195</b>	<b>1884</b>	<b>33481</b>	<b>3299</b>	<b>252</b>	<b>1224</b>	<b>7599</b>
Правна лица	174	18950	156	1682	15221	2552	197	1058	4574
Физичка лица	7498	334519	39	202	18260	747	55	166	3025
<b>Севернобачки округ</b>	<b>1194</b>	<b>38852</b>	<b>18</b>	<b>189</b>	<b>3310</b>	<b>453</b>	<b>28</b>	<b>149</b>	<b>720</b>
Правна лица	17	2249	13	174	1911	378	22	139	502
Физичка лица	1177	36603	5	15	1399	75	6	10	218
<b>Бачка Топола</b>	<b>361</b>	<b>6444</b>	<b>4</b>	<b>57</b>	<b>479</b>	<b>84</b>	<b>5</b>	<b>1</b>	<b>103</b>
Правна лица	2	286	1	53	250	68	4	-	68
Физичка лица	359	6158	3	4	229	16	1	1	35
<b>Мали Иђош</b>	<b>45</b>	<b>1718</b>	<b>1</b>	<b>6</b>	<b>162</b>	<b>12</b>	<b>1</b>	<b>2</b>	<b>35</b>
Правна лица	-	58	1	2	62	4	-	-	10
Физичка лица	45	1660	-	4	100	8	1	2	25
<b>Суботица</b>	<b>788</b>	<b>30690</b>	<b>13</b>	<b>126</b>	<b>2669</b>	<b>357</b>	<b>22</b>	<b>146</b>	<b>582</b>
Правна лица	15	1905	11	119	1599	306	18	139	424
Физичка лица	773	28785	2	7	1070	51	4	7	158
<b>Средњобанатски округ</b>	<b>681</b>	<b>33387</b>	<b>34</b>	<b>175</b>	<b>2679</b>	<b>234</b>	<b>25</b>	<b>94</b>	<b>606</b>
Правна лица	20	1187	24	158	967	163	24	70	301
Физичка лица	661	32200	10	17	1712	71	1	24	305
<b>Житиште</b>	<b>37</b>	<b>2540</b>	<b>1</b>	<b>11</b>	<b>172</b>	<b>6</b>	-	<b>2</b>	<b>34</b>
Правна лица	-	74	1	8	57	2	-	2	14
Физичка лица	37	2466	-	3	115	4	-	2	20
<b>Зрењанин</b>	<b>515</b>	<b>24472</b>	<b>26</b>	<b>144</b>	<b>1994</b>	<b>196</b>	<b>25</b>	<b>83</b>	<b>453</b>
Правна лица	12	893	16	137	770	142	24	63	242
Физичка лица	503	23579	10	7	1224	54	1	20	211
<b>Нови Бечеј</b>	<b>81</b>	<b>3192</b>	<b>3</b>	<b>10</b>	<b>270</b>	<b>17</b>	-	<b>1</b>	<b>39</b>
Правна лица	6	121	3	4	67	7	-	-	8
Физичка лица	75	3071	-	6	203	10	-	1	31
<b>Нова Црња</b>	<b>23</b>	<b>1410</b>	<b>1</b>	<b>7</b>	<b>99</b>	<b>12</b>	-	<b>8</b>	<b>49</b>
Правна лица	1	52	1	6	24	10	-	7	21
Физичка лица	22	1358	-	1	75	2	-	1	28
<b>Сечањ</b>	<b>25</b>	<b>1773</b>	<b>3</b>	<b>3</b>	<b>144</b>	<b>3</b>	-	-	<b>31</b>
Правна лица	1	47	3	3	49	2	-	-	16
Физичка лица	24	1726	-	-	95	1	-	-	15
<b>Севернобанатски округ</b>	<b>875</b>	<b>26747</b>	<b>20</b>	<b>120</b>	<b>2069</b>	<b>301</b>	<b>6</b>	<b>153</b>	<b>551</b>
Правна лица	20	1169	17	108	970	236	4	141	414
Физичка лица	855	25578	3	12	1099	65	2	12	137
<b>Ада</b>	<b>145</b>	<b>3518</b>	-	<b>14</b>	<b>214</b>	<b>26</b>	-	<b>3</b>	<b>45</b>
Правна лица	3	91	-	14	87	18	-	3	31
Физичка лица	142	3427	-	-	127	8	-	-	14



## 9-19. Регистрована друмска моторна и прикључна возила, 2007. (наставак)

	Мотоцикли	Путнички аутомобили	Специјална путничка возила	Аутобуси	Теретна возила	Специјална теретна возила	Радна возила	Вучна возила	Прикључна возила
<b>Кањижа</b>	<b>213</b>	<b>5314</b>	<b>1</b>	<b>23</b>	<b>422</b>	<b>145</b>	<b>1</b>	<b>103</b>	<b>192</b>
Правна лица	2	225	1	16	199	125	1	103	181
Физичка лица	211	5089	-	7	223	20	-	-	11
<b>Кикинда</b>	<b>188</b>	<b>9161</b>	<b>14</b>	<b>61</b>	<b>800</b>	<b>52</b>	<b>4</b>	<b>19</b>	<b>137</b>
Правна лица	8	422	12	58	416	41	3	16	85
Физичка лица	180	8739	2	3	384	11	1	3	52
<b>Нови Кнежевац</b>	<b>48</b>	<b>1950</b>	<b>3</b>	<b>7</b>	<b>115</b>	<b>33</b>	-	<b>20</b>	<b>69</b>
Правна лица	2	75	3	6	43	29	-	17	57
Физичка лица	46	1875	-	1	72	4	-	3	12
<b>Сента</b>	<b>215</b>	<b>5017</b>	<b>2</b>	<b>13</b>	<b>398</b>	<b>29</b>	<b>1</b>	<b>3</b>	<b>89</b>
Правна лица	4	295	1	13	201	17	-	1	58
Физичка лица	211	4722	1	-	197	12	1	2	31
<b>Чока</b>	<b>66</b>	<b>1787</b>	-	<b>2</b>	<b>120</b>	<b>16</b>	-	<b>5</b>	<b>19</b>
Правна лица	1	61	-	1	24	6	-	1	2
Физичка лица	65	1726	-	1	96	10	-	4	17
<b>Јужнобанатски округ</b>	<b>1093</b>	<b>51807</b>	<b>24</b>	<b>290</b>	<b>3914</b>	<b>283</b>	<b>45</b>	<b>90</b>	<b>940</b>
Правна лица	12	1680	18	220	1364	186	29	54	355
Физичка лица	1081	50127	6	70	2550	97	16	36	585
<b>Алибунар</b>	<b>50</b>	<b>3182</b>	<b>4</b>	<b>9</b>	<b>232</b>	<b>33</b>	<b>2</b>	<b>4</b>	<b>85</b>
Правна лица	1	80	4	7	58	20	1	2	27
Физичка лица	49	3102	-	2	174	13	1	2	58
<b>Бела Црква</b>	<b>50</b>	<b>2623</b>	<b>1</b>	<b>5</b>	<b>152</b>	<b>3</b>	<b>1</b>	-	<b>20</b>
Правна лица	-	52	1	2	43	2	1	-	10
Физичка лица	50	2571	-	3	109	1	-	-	10
<b>Вршац</b>	<b>299</b>	<b>11051</b>	<b>5</b>	<b>74</b>	<b>654</b>	<b>36</b>	<b>3</b>	<b>10</b>	<b>135</b>
Правна лица	3	444	3	71	284	26	3	9	63
Физичка лица	296	10607	2	3	370	10	-	1	72
<b>Ковачица</b>	<b>84</b>	<b>4228</b>	-	<b>23</b>	<b>266</b>	<b>14</b>	<b>2</b>	<b>6</b>	<b>119</b>
Правна лица	1	91	-	18	74	6	1	3	28
Физичка лица	83	4137	-	5	192	8	1	3	91
<b>Ковин</b>	<b>94</b>	<b>5216</b>	<b>8</b>	<b>39</b>	<b>550</b>	<b>39</b>	<b>1</b>	<b>23</b>	<b>158</b>
Правна лица	3	124	5	35	106	14	1	5	36
Физичка лица	91	5092	3	4	444	25	-	18	122
<b>Опово</b>	<b>23</b>	<b>1416</b>	-	-	<b>203</b>	<b>2</b>	-	-	<b>40</b>
Правна лица	-	48	-	-	39	2	-	-	19
Физичка лица	23	1368	-	-	164	-	-	-	21
<b>Панчево</b>	<b>485</b>	<b>23844</b>	<b>6</b>	<b>140</b>	<b>1840</b>	<b>154</b>	<b>36</b>	<b>46</b>	<b>377</b>
Правна лица	4	836	5	87	752	114	22	34	170
Физичка лица	481	23008	1	53	1088	40	14	12	207
<b>Планиште</b>	<b>8</b>	<b>247</b>	-	-	<b>17</b>	<b>2</b>	-	<b>1</b>	<b>6</b>
Правна лица	-	5	-	-	8	2	-	1	2
Физичка лица	8	242	-	-	9	-	-	-	4
<b>Западнобачки округ</b>	<b>492</b>	<b>29059</b>	<b>2</b>	<b>146</b>	<b>2438</b>	<b>119</b>	<b>5</b>	<b>12</b>	<b>462</b>
Правна лица	11	1013	1	129	938	63	3	7	183
Физичка лица	481	28046	1	17	1500	56	2	5	279
<b>Апатин</b>	<b>105</b>	<b>5267</b>	-	<b>16</b>	<b>562</b>	<b>21</b>	<b>1</b>	<b>4</b>	<b>100</b>
Правна лица	2	259	-	13	270	4	1	-	50
Физичка лица	103	5008	-	3	292	17	-	4	50
<b>Кула</b>	<b>48</b>	<b>4028</b>	-	<b>21</b>	<b>342</b>	<b>10</b>	-	<b>1</b>	<b>72</b>
Правна лица	3	83	-	19	91	10	-	1	36
Физичка лица	45	3945	-	2	251	-	-	-	36
<b>Сомбор</b>	<b>276</b>	<b>15834</b>	<b>2</b>	<b>78</b>	<b>1238</b>	<b>66</b>	<b>3</b>	-	<b>224</b>
Правна лица	3	546	1	69	473	35	1	-	60
Физичка лица	273	15288	1	9	765	31	2	-	164
<b>Оџаци</b>	<b>63</b>	<b>3930</b>	-	<b>31</b>	<b>296</b>	<b>22</b>	<b>1</b>	<b>7</b>	<b>66</b>
Правна лица	3	125	-	28	104	14	1	6	37
Физичка лица	60	3805	-	3	192	8	-	1	29
<b>Јужнобачки округ</b>	<b>2512</b>	<b>120957</b>	<b>76</b>	<b>751</b>	<b>13773</b>	<b>1518</b>	<b>103</b>	<b>537</b>	<b>3273</b>
Правна лица	82	10154	65	710	7423	1209	90	481	2202
Физичка лица	2430	110803	11	41	6350	309	13	56	1071
<b>Бач</b>	<b>62</b>	<b>2119</b>	<b>1</b>	<b>12</b>	<b>331</b>	<b>44</b>	-	<b>14</b>	<b>74</b>
Правна лица	1	76	1	11	84	29	-	13	53
Физичка лица	61	2043	-	1	247	15	-	1	21
<b>Бачка Паланка</b>	<b>222</b>	<b>9481</b>	<b>13</b>	<b>56</b>	<b>957</b>	<b>128</b>	-	<b>66</b>	<b>235</b>
Правна лица	9	418	11	51	423	97	-	58	156
Физичка лица	213	9063	2	5	534	31	-	8	79
<b>Бачки Петровац</b>	<b>46</b>	<b>2606</b>	<b>5</b>	<b>8</b>	<b>236</b>	<b>10</b>	-	<b>1</b>	<b>70</b>
Правна лица	-	69	4	5	61	5	-	1	15
Физичка лица	46	2537	1	3	175	5	-	-	55
<b>Беоцин</b>	<b>43</b>	<b>2747</b>	-	<b>3</b>	<b>372</b>	<b>58</b>	<b>1</b>	<b>14</b>	<b>151</b>
Правна лица	-	92	-	2	108	36	1	10	64
Физичка лица	43	2655	-	1	264	22	-	4	87

## 9-19. Регистрована друмска моторна и прикључна возила, 2007. (наставак)

	Мотоцикли	Путнички аутомобили	Специјална путничка возила	Аутобуси	Теретна возила	Специјална теретна возила	Радна возила	Вучна возила	Прикључна возила
<b>Бечеј</b>	<b>228</b>	<b>6973</b>	<b>5</b>	<b>62</b>	<b>638</b>	<b>58</b>	-	<b>4</b>	<b>181</b>
Правна лица	3	276	5	56	247	42	-	1	94
Физичка лица	225	6697	-	6	391	16	-	3	87
<b>Врбас</b>	<b>85</b>	<b>6525</b>	<b>4</b>	<b>39</b>	<b>753</b>	<b>146</b>	<b>1</b>	<b>49</b>	<b>330</b>
Правна лица	8	257	2	34	323	97	-	39	146
Физичка лица	77	6268	2	5	430	49	1	10	184
<b>Жабалъ</b>	<b>80</b>	<b>4066</b>	<b>3</b>	<b>43</b>	<b>570</b>	<b>56</b>	-	<b>30</b>	<b>163</b>
Правна лица	1	116	1	42	157	35	-	24	90
Физичка лица	79	3950	2	1	413	21	-	6	73
<b>Нови Сад</b>	<b>1506</b>	<b>77468</b>	<b>36</b>	<b>515</b>	<b>9100</b>	<b>961</b>	<b>99</b>	<b>340</b>	<b>1835</b>
Правна лица	56	8648	34	498	5821	837	89	321	1492
Физичка лица	1450	68820	2	17	3279	124	10	19	343
<b>Србобран</b>	<b>71</b>	<b>2815</b>	<b>4</b>	<b>7</b>	<b>325</b>	<b>39</b>	<b>2</b>	<b>17</b>	<b>173</b>
Правна лица	-	74	3	5	96	18	-	13	65
Физичка лица	71	2741	1	2	229	21	2	4	108
<b>Сремски Карловци</b>	<b>48</b>	<b>1754</b>	-	-	<b>132</b>	<b>4</b>	-	-	<b>19</b>
Правна лица	3	43	-	-	30	3	-	-	11
Физичка лица	45	1711	-	-	102	1	-	-	8
<b>Темерин</b>	<b>81</b>	<b>3140</b>	<b>2</b>	<b>4</b>	<b>193</b>	<b>3</b>	-	<b>1</b>	<b>17</b>
Правна лица	1	65	1	4	49	-	-	-	5
Физичка лица	80	3075	1	-	144	3	-	1	12
<b>Тител</b>	<b>40</b>	<b>1263</b>	<b>3</b>	<b>2</b>	<b>166</b>	<b>11</b>	-	<b>1</b>	<b>25</b>
Правна лица	-	20	3	2	24	10	-	1	11
Физичка лица	40	1243	-	-	142	1	-	-	14
<b>Сремски округ</b>	<b>825</b>	<b>52660</b>	<b>21</b>	<b>213</b>	<b>5298</b>	<b>391</b>	<b>40</b>	<b>189</b>	<b>1047</b>
Правна лица	12	1498	18	183	1648	317	25	166	617
Физичка лица	813	51162	3	30	3650	74	15	23	430
<b>Инђија</b>	<b>175</b>	<b>8213</b>	<b>2</b>	<b>13</b>	<b>907</b>	<b>80</b>	<b>3</b>	<b>1</b>	<b>253</b>
Правна лица	2	243	1	9	325	76	2	1	161
Физичка лица	173	7970	1	4	582	4	1	-	92
<b>Ириг</b>	<b>32</b>	<b>1772</b>	<b>1</b>	<b>1</b>	<b>191</b>	<b>10</b>	<b>1</b>	<b>3</b>	<b>25</b>
Правна лица	-	36	-	-	35	2	-	-	2
Физичка лица	32	1736	1	1	156	8	1	3	23
<b>Пећинци</b>	<b>14</b>	<b>2986</b>	-	<b>13</b>	<b>347</b>	<b>6</b>	-	<b>2</b>	<b>21</b>
Правна лица	-	91	-	11	42	2	-	-	4
Физичка лица	14	2895	-	2	305	4	-	2	17
<b>Рума</b>	<b>192</b>	<b>10571</b>	<b>7</b>	<b>45</b>	<b>1111</b>	<b>137</b>	<b>4</b>	<b>90</b>	<b>306</b>
Правна лица	4	280	7	40	357	115	3	85	195
Физичка лица	188	10291	-	5	754	22	1	5	111
<b>Сремска Митровица</b>	<b>260</b>	<b>15217</b>	<b>11</b>	<b>86</b>	<b>1411</b>	<b>93</b>	<b>31</b>	<b>61</b>	<b>213</b>
Правна лица	5	504	10	72	477	69	20	52	128
Физичка лица	255	14713	1	14	934	24	11	9	85
<b>Стара Пазова</b>	<b>55</b>	<b>7614</b>	-	<b>36</b>	<b>805</b>	<b>35</b>	<b>1</b>	<b>25</b>	<b>113</b>
Правна лица	-	166	-	32	195	31	-	24	63
Физичка лица	55	7448	-	4	610	4	1	1	50
<b>Шид</b>	<b>97</b>	<b>6287</b>	-	<b>19</b>	<b>526</b>	<b>30</b>	-	<b>7</b>	<b>116</b>
Правна лица	1	178	-	19	217	22	-	4	64
Физичка лица	96	6109	-	-	309	8	-	3	52

9-20. Саобраћајне незгоде с настрадалим лицима, 1998 – 2007.<sup>1) 2) 3)</sup>

	Укупно	С погинулим	С повређеним	У насељу			Ван насеља		
				свега	с погинулим	с повређеним	свега	с погинулим	с повређеним
1998	15476	1186	14290	13829	983	12846	1647	203	1444
1999	14491	1154	13337	12918	915	12003	1573	239	1334
2000	15076	1146	13930	13419	922	12497	1657	224	1433
2001	11562	769	10793	10280	586	9694	1282	183	1099
2002	14899	1480	13419	12012	1025	10987	2887	455	2432
2003	12385	769	11616	10880	577	10303	1505	192	1313
2004	13373	863	12510	11483	628	10855	1890	235	1655
2005	12752	765	11987	10941	576	10365	1811	189	1622
2006	13912	808	13104	11842	609	11233	2070	199	1871
2007	16585	861	15724	14180	653	13527	2405	208	2197

<sup>1)</sup> Исказане су само саобраћајне незгоде с погинулим, теже или лакше повређеним лицима. Нису укључене незгоде које су за последицу имале само материјалну штету.

<sup>2)</sup> Као погинула лица исказана су лица умрла непосредно од последица саобраћајне незгоде или у року од 30 дана по њеном збивању.

<sup>3)</sup> До 1995. године евидентирани су само саобраћајне незгоде без настрадалих лица, само с већом материјалном штетом, а од 1996. године евидентирају се све саобраћајне незгоде.

## 9-21. Настрала лица у саобраћајним незгодама, 1997 – 2007. 1) 2)

	Укупно	Погинула	Повређена	У насељу			Ван насеља		
				свега	погинула	повређена	свега	погинула	повређена
1998	...	...	...	...	...	...	...	...	...
1999	16179	1100	15079	14302	880	13422	1877	220	1657
2000	17658	1048	16610	15638	854	14784	2020	194	1826
2001	21146	1273	19873	18368	988	17380	2778	285	2493
2002	15585	847	14738	13519	631	12888	2066	216	1850
2003	16787	858	15929	14390	641	13749	2397	217	2180
2004	18510	953	17557	15350	671	14679	3160	282	2878
2005	17713	841	16872	14751	615	14136	2962	226	2736
2006	19305	900	18405	15880	650	15230	3425	250	3175
2007	23163	962	22201	19184	710	18474	3979	252	3727

1) Исказане су само саобраћајне незгоде с погинулим, теже или лакше повређеним лицима. Нису укључене незгоде које су имале за последицу само материјалну штету.

2) Као погинула лица исказана су лица умрла непосредно од последица саобраћајне незгоде или у року од 30 дана по њеном збивању.

## 9-22. Саобраћајне незгоде с настрадалим лицима, по месецима, 2007.

	Укупно	С погинулим	С повређеним	У насељу			Ван насеља		
				свега	с погинулим	с повређеним	свега	с погинулим	с повређеним
<b>Укупно</b>	<b>16585</b>	<b>861</b>	<b>15724</b>	<b>14180</b>	<b>653</b>	<b>13527</b>	<b>2405</b>	<b>208</b>	<b>2197</b>
Јануар	1017	67	950	878	47	831	139	20	119
Фебруар	982	56	926	845	47	798	137	9	128
Март	1147	66	1081	975	45	930	172	21	151
Април	1418	62	1356	1254	51	1203	164	11	153
Мај	1508	79	1429	1294	61	1233	214	18	196
Јун	1552	74	1478	1356	60	1296	196	14	182
Јул	1793	100	1693	1512	78	1434	281	22	259
Август	1723	81	1642	1464	59	1405	259	22	237
Септембар	1468	62	1406	1227	44	1183	241	18	223
Октобар	1456	78	1378	1255	62	1193	201	16	185
Новембар	1254	70	1184	1069	50	1019	185	20	165
Децембар	1267	66	1201	1051	49	1002	216	17	199

## 9-23. Саобраћајне незгоде с настрадалим лицима, по данима у недељи, 2007.

	Укупно	С погинулим	С повређеним	У насељу			Ван насеља		
				свега	с погинулим	с повређеним	свега	с погинулим	с повређеним
<b>Укупно</b>	<b>16585</b>	<b>861</b>	<b>15724</b>	<b>14180</b>	<b>653</b>	<b>13527</b>	<b>2405</b>	<b>208</b>	<b>2197</b>
Понедељак	2382	133	2249	2083	97	1986	299	36	263
Уторак	2312	112	2200	1974	84	1890	338	28	310
Среда	2169	108	2061	1890	91	1799	279	17	262
Четвртак	2189	106	2083	1876	82	1794	313	24	289
Петак	2571	124	2447	2215	103	2112	356	21	335
Субота	2651	146	2505	2239	104	2135	412	42	370
Недеља	2311	132	2179	1903	92	1811	408	40	368

## 9-24. Саобраћајне незгоде с настрадалим лицима, по часовима, 2007.

	Укупно	С погинулим	С повређеним	У насељу			Ван насеља		
				свега	с погинулим	с повређеним	свега	с погинулим	с повређеним
<b>Укупно</b>	<b>16585</b>	<b>861</b>	<b>15724</b>	<b>14180</b>	<b>653</b>	<b>13527</b>	<b>2405</b>	<b>208</b>	<b>2197</b>
00 - 02 h	853	56	797	697	46	651	156	10	146
02 - 04	777	52	725	640	39	601	137	13	124
04 - 06	516	46	470	403	24	379	113	22	91
06 - 08	830	50	780	698	39	659	132	11	121
08 - 10	1276	65	1211	1101	50	1051	175	15	160
10 - 12	1514	53	1461	1342	39	1303	172	14	158
12 - 14	1823	64	1759	1599	50	1549	224	14	210
14 - 16	1928	69	1859	1657	54	1603	271	15	256
16 - 18	2027	100	1927	1735	74	1661	292	26	266
18 - 20	2208	109	2099	1893	86	1807	315	23	292
20 - 22	1690	120	1570	1436	92	1344	254	28	226
22 - 24 h	1143	77	1066	979	60	919	164	17	147

## 9-25. Настрадала лица, према својству учесника у саобраћајној незгоди и годинама старости, 2007.

	Укупно	до 7 год.	7 - 9	10 -14	15 -17	18 - 20	21 - 24	25 - 44	45 - 64	> 64 год.	Непознато <sup>1)</sup>
<b>УКУПНО</b>	<b>23163</b>	<b>534</b>	<b>480</b>	<b>922</b>	<b>1168</b>	<b>2154</b>	<b>2764</b>	<b>7595</b>	<b>5121</b>	<b>2369</b>	<b>56</b>
<b>Возачи – свега</b>	<b>11474</b>	<b>17</b>	<b>65</b>	<b>260</b>	<b>488</b>	<b>926</b>	<b>1426</b>	<b>4648</b>	<b>2723</b>	<b>908</b>	<b>13</b>
Бицикл	1916	17	55	190	102	61	78	343	625	444	1
Бицикл с мотором <sup>2)</sup>	1410	-	4	53	281	166	126	393	290	97	-
Мотоцикл	943	-	1	9	63	115	156	489	97	12	1
Трактор	225	-	-	2	4	3	7	61	71	77	-
Путнички аутомобил	6388	-	5	5	35	564	1001	3039	1477	252	10
Комби возило	52	-	-	-	-	3	6	31	11	1	-
Аутобус	37	-	-	1	-	-	-	24	10	2	-
Теретно возило	421	-	-	-	1	13	44	241	113	8	1
Специјално и радно возило	31	-	-	-	-	-	3	14	13	1	-
Вучно возило	16	-	-	-	-	-	3	6	6	1	-
Прикључно возило	2	-	-	-	-	-	-	1	-	1	-
Запрежно возило	30	-	-	-	2	1	2	4	9	12	-
Железничко возило	2	-	-	-	-	-	-	1	1	-	-
Тролејбус	-	-	-	-	-	-	-	-	-	-	-
Трамвај	-	-	-	-	-	-	-	-	-	-	-
Остала возила	1	-	-	-	-	-	-	1	-	-	-
<b>Путници – свега</b>	<b>7748</b>	<b>295</b>	<b>182</b>	<b>335</b>	<b>494</b>	<b>1042</b>	<b>1124</b>	<b>2325</b>	<b>1460</b>	<b>462</b>	<b>29</b>
Бицикл	59	16	7	8	4	3	7	8	4	1	1
Бицикл с мотором <sup>2)</sup>	277	2	9	29	81	51	33	43	23	6	-
Мотоцикл	230	1	1	15	33	54	51	61	11	3	-
Трактор	137	3	1	5	1	5	6	35	54	27	-
Путнички аутомобил	6283	265	150	253	354	886	967	1928	1135	321	24
Комби возило	85	1	2	1	3	4	7	36	26	3	2
Аутобус	396	2	5	14	11	8	27	104	136	89	-
Теретно возило	217	4	3	3	5	29	24	91	52	4	2
Специјално и радно возило	20	-	-	1	-	1	2	7	8	1	-
Вучно возило	3	-	-	-	-	-	-	2	1	-	-
Прикључно возило	6	-	-	-	2	-	-	3	1	-	-
Запрежно возило	24	1	4	6	-	1	-	3	6	3	-
Железничко возило	5	-	-	-	-	-	-	1	1	3	-
Тролејбус	3	-	-	-	-	-	-	1	1	1	-
Трамвај	2	-	-	-	-	-	-	1	1	-	-
Остала возила	1	-	-	-	-	-	-	1	-	-	-
<b>Пешаци</b>	<b>3930</b>	<b>222</b>	<b>233</b>	<b>327</b>	<b>186</b>	<b>185</b>	<b>213</b>	<b>621</b>	<b>936</b>	<b>993</b>	<b>14</b>
<b>Тераоци стоке</b>	<b>8</b>	<b>-</b>	<b>-</b>	<b>-</b>	<b>-</b>	<b>-</b>	<b>1</b>	<b>1</b>	<b>2</b>	<b>4</b>	<b>-</b>
<b>Јахачи</b>	<b>3</b>	<b>-</b>	<b>-</b>	<b>-</b>	<b>-</b>	<b>1</b>	<b>-</b>	<b>-</b>	<b>-</b>	<b>2</b>	<b>-</b>

<sup>1)</sup> Непозната лица, странци и слично.

<sup>2)</sup> Мотокултиватори, радне машине и слично.

## 9-26. Возачи који су изазвали саобраћајне незгоде, према годинама старости и вероватним грешкама, 2007.

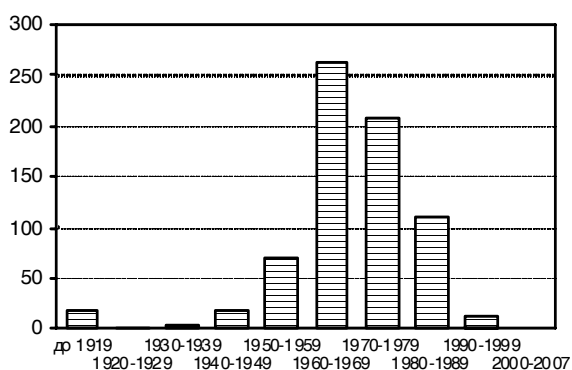
	Укупно	до 18 год.	18 - 24	25 - 34	35 - 44	45 - 54	55 - 64	> 64 год.	Непознато <sup>1)</sup>
<b>Укупно</b>	<b>64997</b>	<b>1267</b>	<b>10848</b>	<b>18075</b>	<b>12993</b>	<b>11505</b>	<b>6394</b>	<b>3157</b>	<b>758</b>
Непрописна брзина	84	4	16	25	16	11	4	5	3
Неприлагођена брзина	24628	475	5045	7352	4957	3833	1943	777	246
Непрописно претицање	1969	33	368	553	360	356	218	74	7
Непрописно обилажење	49	-	8	13	9	10	5	3	1
Непрописно мимоилажење	934	11	134	257	184	189	105	48	6
Непрописно кретање	1642	31	255	423	349	304	169	99	12
Непрописно скретање	758	17	112	166	124	168	89	66	16
Непрописно окретање	364	4	57	93	63	81	48	17	1
Непрописна возња уназад	4258	77	549	1135	918	821	481	191	86
Непрописно престројавање	6819	162	866	1943	1504	1308	674	285	77
Непоштовање првенства пролаза	11155	188	1750	2859	2053	2010	1321	918	56
Непрописно заустављање	218	4	25	45	44	56	28	13	3
Непрописно паркирање	14	-	1	3	1	3	5	1	-
Вожња на непрописној удаљености	583	9	73	157	129	121	60	32	2
Нагло успоравање - кочење	5	-	-	2	1	2	-	-	-
Психофизичко стање возача (алкохол.)	2373	16	457	610	514	467	222	86	1
Остале грешке возача	9144	236	1132	2439	1767	1765	1022	542	241

<sup>1)</sup> Непознато, бициклисти, странци и слично.

## 10. УСЛУГЕ У САОБРАЋАЈУ УНУТРАШЊИМ ПЛОВНИМ ПУТЕВИМА

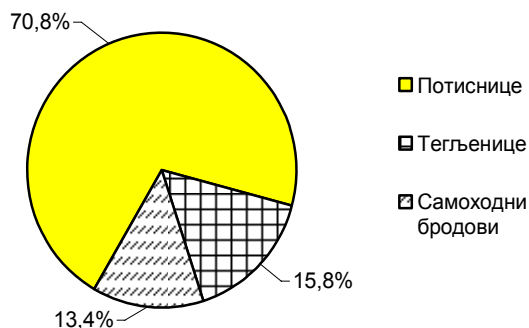
У односу на 2006. годину, број регистрованих пловних средстава у 2007. години мањи је за 4,9%. У току последњих седам година одвија се процес обнављања регистрације флоте после мировања које траје од 1999. године.

Граф. 10.1. ТЕРЕТНИ ПЛОВНИ ПАРК, ПО ГОДИНАМА ГРАДЊЕ, КРАЈ 2007.



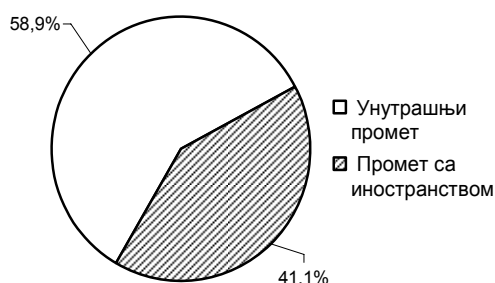
У пловном парку нема пловила које је изграђено током протеклих 10 година. Код потискивача само је 4,7%, а код тегљача 3,4% пловила изграђено у задњих 20 година. Код самоходних бродова, свега је 1,5% пловила изграђено после 1985. године. Само је 9,9% теретних бродова изграђено у задњих 20 година.

Граф. 10.2. ТЕРЕТНИ ПЛОВНИ ПАРК, ПО НОСИВОСТИ, КРАЈ 2007.



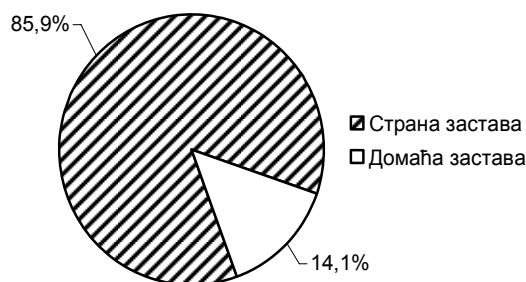
Укупан промет робе, у односу на претходну годину, већи је за 4%, од чега је унутрашњи промет мањи за 5,8%, а међународни већи за 22,2%. Транзит робе Дунавом, након отварања пловног пута на Дунаву код Новог Сада, из године у годину је у порасту, односно у 2007. години је већи за 21,7% него у 2006. години.

Граф. 10.3. ПРОМЕТ РОБЕ УНУТРАШЊИМ ПЛОВНИМ ПУТЕВИМА, 2007.



Од 5961 хиљ. тона робе у извозу и увозу у 2007. години, на територији Србија пловилима под страном заставом превезено је око 5/6 робе. Пловилима под заставом Украјине транспортовано је 36,3% робе коју су превезли страни бродари. Транзит робе бродовима под заставом државне заједнице Србија и Црна Гора готово је занемарљив и износи 260 хиљ. тона.

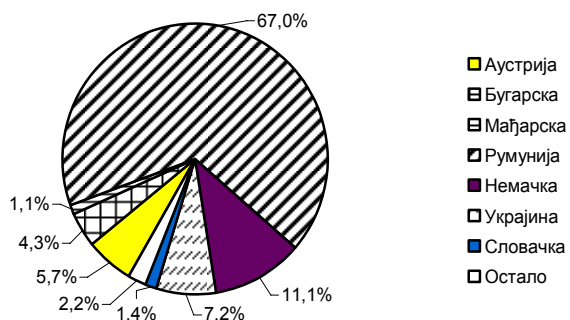
Граф. 10.4. ПРОМЕТ РОБЕ С ИНОСТРАНСТВОМ, ПО ЗАСТАВАМА ПЛОВИЛА, 2007.



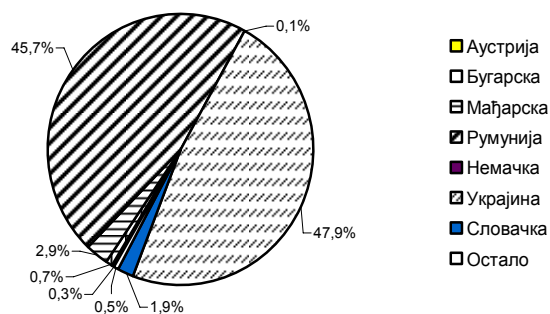
Од укупне количине робе у извозу, преко 67,0% извезе се у Румунију. Више од 48% робе у увозу довози се из украјинских пристаништа, од чега из луке Измаил око 75%.

Пристаниште с највећим прометом робе у 2007. години је Смедерево (20,1%), а затим следе Београд (14,6%) и Панчево (са учешћем од 12,3%). Највећа густина саобраћаја је на сектору ушће Тамиша-Дубравица и износи 10901 хиљ. тона по 1 km сектора.

Граф. 10.5. ИЗВОЗ, ПО ЗЕМЉАМА ИСТОВАРА, 2007.



Граф. 10.6. УВОЗ, ПО ЗЕМЉАМА УТОВАРА, 2007.



## 10-1. Пловни парк саобраћаја унутрашњим пловним путевима у Републици Србији, 1998 – 2007.

I део

	Потискивачи		Тегљачи		Самоходни бродови							
	број	снага, kW	број	снага, kW	укупно		моторни теретњаци		моторни танкови		за превоз терета на палуби	
					број	носивост, t	број	носивост, t	број	носивост, t	број	носивост, t
1998	43	50434	92	20994	72	69587	67	66602	4	2788	1	197
1999	17	16632	36	6914	49	44295	46	42625	2	1473	1	197
2000	43	51335	92	21262	72	69384	67	66399	4	2788	1	197
2001	44	52121	111	31352	76	71131	68	67062	7	3872	1	197
2002	46	52156	114	31420	78	71199	69	67106	8	3896	1	197
2003	43	50517	96	27278	74	69712	68	66495	5	3020	1	197
2004	43	49564	98	27346	73	68384	67	65168	5	3019	1	197
2005	42	49248	88	26140	71	66940	65	63723	5	3020	1	197
2006	42	52931	88	15579	70	67338	64	64121	5	3020	1	197
2007	40	52824	84	15223	67	65924	62	62904	5	3020	-	-

## 10-1. Пловни парк саобраћаја унутрашњим пловним путевима у Републици Србији, 1998 – 2007.

II део

	Теретни бродови											
	укупно		потиснице		потиснице-танкови		тегљенице		тегљенице-танкови		остали бродови	
	број	носивост, t	број	носивост, t	број	носивост, t	број	носивост, t	број	носивост, t	број	носивост, t
1998	512	540917	240	320817	47	71746	116	74530	46	44043	63	29781
1999 <sup>1)</sup>	91	107457	46	70775	7	10034	10	6715	11	12681	17	7252
2000	474	509973	227	303762	47	71746	91	60346	46	44043	63	30076
2001	519	558460	247	329773	47	71746	99	65674	47	44949	79	46318
2002	578	583918	248	329773	47	71746	157	92132	46	43902	80	46365
2003	542	546458	238	317992	47	71764	150	85861	43	40713	64	30128
2004	470	510534	234	313797	47	71767	86	55618	43	40713	60	28639
2005	425	473050	213	288679	47	71746	78	48920	39	39616	48	24089
2006	409	463209	214	288679	47	71767	77	48149	38	38632	33	15982
2007	388	444494	206	278494	47	71767	66	41189	37	37532	32	15512

<sup>1)</sup> Због НАТО агресије на СР Југославију није извршена комплетна регистрација пловног парка.

## 10-2. Развој промета у саобраћају унутрашњим пловним путевима у Републици Србији, 1998 – 2007.

	Укупан промет	Обим промета <sup>1)</sup>	Унутрашњи промет, хиљ. t			Промет робе са иностранством, хиљ. t			Транзит робе, хиљ. t
			укупно	утовар	истовар	укупно	извоз	увоз	
1998	12558	8583	7950	3975	3975	4608	814	3794	5612
1999	7038	4530	5016	2508	2508	2022	495	1527	1070
2000	9230	6263	5934	2967	2967	3296	685	2611	244
2001	8343	5576	5534	2767	2767	2809	338	2471	2319
2002	8983	6103	5760	2880	2880	3223	1085	2138	2702
2003	6894	4942	3904	1952	1952	2990	409	2581	2603
2004	8717	6305	4824	2412	2412	3893	464	3429	3288
2005	15074	9916	10316	5158	5158	4758	1179	3579	4399
2006	13960	9419	9082	4541	4541	4878	1472	3406	4512
2007	14515	10238	8554	4277	4277	5961	1698	4263	5491

<sup>1)</sup> Истовар у унутрашњем промету + извоз + увоз.

## 10-3. Пловни парк унутрашњим пловним путевима по годинама градње и величини, крај 2007.

		Укупно	Непо- знато	До 1919	1920 1929	1930 1939	1940 1949	1950 1959	1960 1969	1970 1979	1980 1984	1985 1989	1990 1994	1995 1999	2000 2007
Потискивачи	број	43	-	-	-	-	1	2	16	17	5	2	-	-	-
	снага, kW	52929	-	-	-	-	443	74	6814	11369	33022	1207	-	-	-
	до 37 kW	3	-	-	-	-	-	2	1	-	-	-	-	-	-
	снага, kW	105	-	-	-	-	-	74	31	-	-	-	-	-	-
	од 38 до 190 kW	2	-	-	-	-	-	-	1	-	1	-	-	-	-
снага, kW	266	-	-	-	-	-	-	156	-	110	-	-	-	-	
191 - 300 kW	7	-	-	-	-	-	-	3	3	-	1	-	-	-	
снага, kW	1687	-	-	-	-	-	-	626	807	-	254	-	-	-	
преко 300 kW	31	-	-	-	-	1	-	11	14	4	1	-	-	-	
снага, kW	50871	-	-	-	-	443	-	6001	10562	32912	953	-	-	-	
Тегљачи	број	84	-	4	1	3	7	12	35	17	1	3	1	-	-
	снага, kW	15223	-	432	152	410	921	2146	8066	1921	190	738	247	-	-
	од 38 до 100 kW	21	-	2	-	-	3	4	6	6	-	-	-	-	-
	снага, kW	1422	-	189	-	-	151	264	382	436	-	-	-	-	-
	101 - 190 kW	43	-	2	1	3	3	6	16	10	1	1	-	-	-
снага, kW	5344	-	243	152	410	352	681	1939	1240	190	137	-	-	-	
191 - 300 kW	10	-	-	-	-	-	1	6	1	-	1	1	-	-	
снага, kW	2489	-	-	-	-	-	277	1429	245	-	291	247	-	-	
преко 300 kW	10	-	-	-	-	1	1	7	-	-	1	-	-	-	
снага, kW	5968	-	-	-	-	418	924	4316	-	-	310	-	-	-	
Самоходни бродови - свега	број	67	-	-	-	-	-	2	13	31	20	-	1	-	-
	носивост, тона	65924	-	-	-	-	-	288	12093	26757	26122	-	663	-	-
	снага, kW	17171	-	-	-	-	-	184	4301	5585	6856	-	245	-	-
	од 51 до 250 тона носивости	3	-	-	-	-	-	2	-	1	-	-	-	-	-
	носивост, тона	516	-	-	-	-	-	288	-	227	-	-	-	-	-
снага, kW	353	-	-	-	-	-	184	-	169	-	-	-	-	-	
251 - 400	1	-	-	-	-	-	-	-	1	-	-	-	-	-	
носивост, тона	387	-	-	-	-	-	-	-	387	-	-	-	-	-	
снага, kW	198	-	-	-	-	-	-	-	198	-	-	-	-	-	
401 - 650	-	-	-	-	-	-	-	-	-	-	-	-	-	-	
носивост, тона	-	-	-	-	-	-	-	-	-	-	-	-	-	-	
снага, kW	-	-	-	-	-	-	-	-	-	-	-	-	-	-	
651 - 1000	45	-	-	-	-	-	-	9	27	8	-	1	-	-	
носивост, тона	36670	-	-	-	-	-	-	6357	22987	6662	-	663	-	-	
снага, kW	8236	-	-	-	-	-	-	2135	4581	1275	-	245	-	-	
1001 - 1500	10	-	-	-	-	-	-	2	-	8	-	-	-	-	
носивост, тона	12493	-	-	-	-	-	-	2504	-	9989	-	-	-	-	
снага, kW	5530	-	-	-	-	-	-	1789	-	3741	-	-	-	-	
Преко 1500 тона носивости	8	-	-	-	-	-	-	2	2	4	-	-	-	-	
носивост, тона	15859	-	-	-	-	-	-	3231	3156	9472	-	-	-	-	
снага, kW	2854	-	-	-	-	-	-	377	637	1840	-	-	-	-	
Моторни теретњаци	број	62	-	-	-	-	-	-	11	30	20	-	1	-	-
	носивост, тона	62904	-	-	-	-	-	-	9588	26530	26122	-	663	-	-
	снага, kW	15029	-	-	-	-	-	-	2512	5416	6856	-	245	-	-
	од 51 до 250 тона носивости	-	-	-	-	-	-	-	-	-	-	-	-	-	-
	носивост, тона	-	-	-	-	-	-	-	-	-	-	-	-	-	-
снага, kW	-	-	-	-	-	-	-	-	-	-	-	-	-	-	
251 - 400	1	-	-	-	-	-	-	-	1	-	-	-	-	-	
носивост, тона	387	-	-	-	-	-	-	-	387	-	-	-	-	-	
снага, kW	198	-	-	-	-	-	-	-	198	-	-	-	-	-	
401 - 650	-	-	-	-	-	-	-	-	-	-	-	-	-	-	
носивост, тона	-	-	-	-	-	-	-	-	-	-	-	-	-	-	
снага, kW	-	-	-	-	-	-	-	-	-	-	-	-	-	-	
651 - 1000	45	-	-	-	-	-	-	9	27	8	-	1	-	-	
носивост, тона	36670	-	-	-	-	-	-	6357	22987	6662	-	663	-	-	
снага, kW	8236	-	-	-	-	-	-	2135	4581	1275	-	245	-	-	



## 10-3. Пловни парк унутрашњим пловним путевима по годинама градње и величини, крај 2007.

(наставак)

		Укупно	Непо- знато	До 1919	1920 1929	1930 1939	1940 1949	1950 1959	1960 1969	1970 1979	1980 1984	1985 1989	1990 1994	1995 1999	2000 2007
Преко 1000 тона носивости	број	16	-	-	-	-	-	-	2	2	12	-	-	-	-
	носивост, тона	25847	-	-	-	-	-	-	3231	3156	19460	-	-	-	-
	снага, kW	6595	-	-	-	-	-	-	377	637	5581	-	-	-	-
Моторни танкови	број	5	-	-	-	-	-	2	2	1	-	-	-	-	-
	носивост, тона	3020	-	-	-	-	-	288	2504	227	-	-	-	-	-
	снага, kW	2142	-	-	-	-	-	184	1789	169	-	-	-	-	-
од 51 до 650 тона носивости	број	3	-	-	-	-	-	2	-	1	-	-	-	-	-
	носивост, тона	516	-	-	-	-	-	288	-	227	-	-	-	-	-
	снага, kW	353	-	-	-	-	-	184	-	169	-	-	-	-	-
Преко 650 тона носивости	број	2	-	-	-	-	-	-	2	-	-	-	-	-	-
	носивост, тона	2504	-	-	-	-	-	-	2504	-	-	-	-	-	-
	снага, kW	1789	-	-	-	-	-	-	1789	-	-	-	-	-	-
Самоходни бродови за превоз терета на палуби	број	-	-	-	-	-	-	-	-	-	-	-	-	-	-
	носивост, тона	-	-	-	-	-	-	-	-	-	-	-	-	-	-
	снага, kW	-	-	-	-	-	-	-	-	-	-	-	-	-	-
Теретни бродови - свега	број	388	1	12	-	-	5	35	151	118	22	39	5	-	-
	носивост, тона	444494	-	7434	-	-	3890	25468	160830	145098	30239	64227	7308	-	-
	од 51 до 250 тона носивости	број	12	1	-	-	-	2	5	2	2	-	-	-	-
251 - 450	носивост, тона	1049	-	241	-	-	-	164	333	121	190	-	-	-	-
	број	26	-	1	-	-	-	4	7	12	2	-	-	-	-
	носивост, тона	10304	-	433	-	-	-	1495	2767	5085	525	-	-	-	-
451 - 650	број	30	-	4	-	-	2	12	7	5	-	-	-	-	-
	носивост, тона	15587	-	2280	-	-	1132	5922	3904	2348	-	-	-	-	-
	број	72	-	6	-	-	3	3	38	21	1	-	-	-	-
651 - 1000	носивост, тона	58039	-	4481	-	-	2758	2814	29943	17073	971	-	-	-	-
	број	117	-	-	-	-	-	14	73	27	-	1	2	-	-
	носивост, тона	143028	-	-	-	-	-	15073	87976	36634	-	1130	2215	-	-
Преко 1500 тона носивости	број	130	-	-	-	-	-	-	21	51	17	38	3	-	-
	носивост, тона	216486	-	-	-	-	-	-	35907	83837	28553	63097	5093	-	-
	Потиснице	број	206	1	-	-	-	-	52	98	17	33	5	-	-
од 51 до 650 тона носивости	носивост, тона	278494	-	-	-	-	-	-	53694	134551	28553	54388	7308	-	-
	број	1	-	-	-	-	-	-	-	1	-	-	-	-	-
	носивост, тона	482	-	-	-	-	-	-	-	482	-	-	-	-	-
651 - 1000	број	48	-	-	-	-	-	-	27	21	-	-	-	-	-
	носивост, тона	38398	-	-	-	-	-	-	21325	17073	-	-	-	-	-
	број	54	-	-	-	-	-	-	24	27	-	1	2	-	-
1001 - 1500	носивост, тона	70677	-	-	-	-	-	-	30698	36634	-	1130	2215	-	-
	Преко 1500 тона носивости	број	102	-	-	-	-	-	1	49	17	32	3	-	-
	носивост, тона	168937	-	-	-	-	-	-	1671	80362	28553	53258	5093	-	-
Потиснице танкови	број	47	-	-	-	-	-	-	39	2	-	6	-	-	-
	носивост, тона	71767	-	-	-	-	-	-	58454	3475	-	9839	-	-	-
	од 51 до 1500 тона носивости	број	19	-	-	-	-	-	19	-	-	-	-	-	-
Преко 1500 тона носивости	носивост, тона	24218	-	-	-	-	-	-	24218	-	-	-	-	-	-
	број	28	-	-	-	-	-	-	20	2	-	6	-	-	-
	носивост, тона	47550	-	-	-	-	-	-	34236	3475	-	9839	-	-	-
Тегљенице	број	66	-	11	-	-	2	10	38	1	4	-	-	-	-
	носивост, тона	41189	- 6474	-	-	1132	5902	26914	51	715	-	-	-	-	-
	од 51 до 250 тона носивости	број	9	1	-	-	-	1	4	1	2	-	-	-	-
251 - 400	носивост, тона	806	-	241	-	-	-	63	261	51	190	-	-	-	-
	број	8	-	-	-	-	-	3	3	-	2	-	-	-	-
	носивост, тона	2629	-	-	-	-	-	1071	1033	-	525	-	-	-	-
401 - 650	број	18	-	5	-	-	2	3	8	-	-	-	-	-	-
	носивост, тона	9676	- 2712	-	-	1132	1584	4247	-	-	-	-	-	-	-
	број	16	-	5	-	-	-	-	11	-	-	-	-	-	-
651 - 1000	носивост, тона	12138	- 3520	-	-	-	-	8618	-	-	-	-	-	-	-

## 10-3. Пловни парк унутрашњим пловним путевима по годинама градње и величини, крај 2007.

(наставак)

		Укупно	Непо- знато	До 1919	1920 1929	1930 1939	1940 1949	1950 1959	1960 1969	1970 1979	1980 1984	1985 1989	1990 1994	1995 1999	2000 2007
1001 - 1500 тона носивости	број	15	-	-	-	-	-	3	12	-	-	-	-	-	-
	носивост, тона	15940	-	-	-	-	-	3184	12756	-	-	-	-	-	-
Преко 1500 тона носивости	број	-	-	-	-	-	-	-	-	-	-	-	-	-	-
	носивост, тона	-	-	-	-	-	-	-	-	-	-	-	-	-	-
Тегљенице - танкови	број	37	-	1	-	-	1	15	20	-	-	-	-	-	-
	носивост, тона	37532	-	961	-	-	906	14789	20877	-	-	-	-	-	-
од 51 до 400 тона носивости	број	1	-	-	-	-	-	-	1	-	-	-	-	-	-
	носивост, тона	73	-	-	-	-	-	-	73	-	-	-	-	-	-
401 - 650	број	3	-	-	-	-	-	2	1	-	-	-	-	-	-
	носивост, тона	1454	-	-	-	-	-	954	500	-	-	-	-	-	-
651 - 1000	број	4	-	1	-	-	1	2	-	-	-	-	-	-	-
	носивост, тона	3812	-	961	-	-	906	1946	-	-	-	-	-	-	-
1001 - 1500 тона носивости	број	29	-	-	-	-	-	11	18	-	-	-	-	-	-
	носивост, тона	32194	-	-	-	-	-	11889	20305	-	-	-	-	-	-
Преко 1500 тона носивости	број	-	-	-	-	-	-	-	-	-	-	-	-	-	-
	носивост, тона	-	-	-	-	-	-	-	-	-	-	-	-	-	-
Бродови за превоз аутомобила	број	4	-	-	-	-	2	1	-	-	1	-	-	-	-
	носивост, тона	3691	-	-	-	-	1852	868	-	-	971	-	-	-	-
Несамоходни бродови за превоз терета на палуби	број	28	-	-	-	-	-	9	2	17	-	-	-	-	-
	носивост, тона	11821	-	-	-	-	-	3908	891	7021	-	-	-	-	-

## 10-4. Промет робе, по врсти саобраћаја, територији и застави пловила, 2007.

тона

Република Застава пловила	Обим промета	Укупан промет	Унутрашњи промет			Промет с иностранством			Транзит робе
			укупно	утовар	истовар	укупно	извоз	увоз	
<b>РЕПУБЛИКА СРБИЈА</b>	<b>10237572</b>	<b>14514204</b>	<b>8553264</b>	<b>4276632</b>	<b>4276632</b>	<b>5960940</b>	<b>1698395</b>	<b>4262545</b>	<b>5490749</b>
Централна Србија	5444157	7946264	4417685	2502107	1915578	3528579	447717	3080862	-
Војводина	4793415	6567940	4135579	1774525	2361054	2432361	1250678	1181683	-
Застава Републике Србије	5118178	9394810	8553264	4276632	4276632	841546	213628	627918	259688
Страна застави	5119394	5119394	-	-	-	5119394	1484767	3634627	5231061

## 10-5. Промет робе, по врсти саобраћаја, територији и месецима, 2007.

	Укупно		Унутрашњи		Извоз		Увоз		Транзит - узводно		Транзит - низводно		Комбиновани транзит		Екстерни	
	t	tkm, хилџ.	t	tkm, хилџ.	t	tkm, хилџ.	t	tkm, хилџ.	t	tkm, хилџ.	t	tkm, хилџ.	t	tkm, хилџ.	t	tkm, хилџ.
<b>РЕПУБЛИКА СРБИЈА</b>	<b>15779256</b>	<b>14530664</b>	<b>4276632</b>	<b>441341</b>	<b>1698395</b>	<b>1467536</b>	<b>4262545</b>	<b>4050312</b>	<b>2519636</b>	<b>4667301</b>	<b>2971113</b>	<b>3891909</b>	-	-	<b>50935</b>	<b>12267</b>
Централна Србија	8434089	7258895	1915578	154334	447717	323033	3080862	2902894	10527	14433	2937178	3854732	-	-	42227	9469
Војводина	7345167	7271769	2361054	287006	1250678	1144502	1181683	1147417	2509109	4652867	33935	37177	-	-	8708	2798
Јануар	1056538	931375	334637	39699	136240	123164	282922	271927	185329	350107	114079	146200	-	-	3331	278
Фебруар	1161473	1261914	126650	9379	136034	117836	395777	382901	215635	387811	282860	363782	-	-	4517	205
Март	1580501	1322366	546086	53427	170113	133453	327933	309571	221833	413133	312637	412241	-	-	1899	540
Април	1464784	1281268	465029	51277	138446	98064	322267	307320	215957	410219	320357	414206	-	-	2728	183
Мај	1385941	1306009	301617	33604	107475	73900	544318	521075	199967	372892	224772	301910	-	-	7792	2627
Јун	1170545	1076648	341016	42240	114627	103024	364852	342155	241625	449216	104702	137413	-	-	3723	2599
Јул	1279405	1216263	282562	33288	214579	190497	313672	291455	178394	319395	285656	380597	-	-	4542	1031
Август	1277920	1027672	401889	38122	162272	130654	296294	274963	120217	222506	288599	358016	-	-	8649	3411
Септембар	1291960	1302802	302457	32809	150512	145661	290358	276102	200122	381952	341341	465888	-	-	7170	390
Октобар	1497052	1371298	477422	43792	95122	84176	335848	318213	299485	538418	287030	386071	-	-	2145	628
Новембар	1228530	1113403	338173	31239	117429	113485	412012	394062	194278	361982	164652	212396	-	-	1986	239
Децембар	1384607	1319646	359094	32464	155546	153620	376292	360569	246794	459669	244428	313189	-	-	2453	135

## 10-6. Обим промета робе, по врстама саобраћаја, територији и врсти робе, 2007.

	Укупан промет	Обим промета	Унутрашњи		Извоз	Увоз
			утовар	истовар		
<b>РЕПУБЛИКА СРБИЈА</b>	<b>14514204</b>	<b>10237572</b>	<b>4276632</b>	<b>4276632</b>	<b>1698395</b>	<b>4262545</b>
Пољопривредни производи	915246	906422	8824	8824	854023	43575
Житарице	884830	876006	8824	8824	840853	26329
Тканине, текстилни произ. веш. влакна	1615	1615	-	-	-	1615
Дрво и плута	4236	4236	-	-	2476	1760
Шећерна репа	5156	5156	-	-	5156	-
Остали сирови биљни и живот. материјал	19409	19409	-	-	5538	13871
Прехрамбени производи и храна за стоку	78127	78127	-	-	5353	72774
Шећер	5517	5517	-	-	763	4754
Кафа и зачини	3782	3782	-	-	-	3782
Трајни прехрамбени производи, хмељ	10445	10445	-	-	-	10445
Животињска храна и отпади прех. произ.	47582	47582	-	-	4590	42992
Семе, уља, масноће	10801	10801	-	-	-	10801
Чврста минерална горива	604061	604061	-	-	132905	471156
Угаљ	412829	412829	-	-	131657	281172
Кокс	191232	191232	-	-	1248	189984
Сирово нафта и нафтни производи	1787687	1118766	668921	668921	63337	386508
Сирово нафта	48522	48522	-	-	1944	46578
Деривати нафте	1726914	1057993	668921	668921	53251	335821
Гасови, течни и под притиском	2430	2430	-	-	2430	-
Нафтни производи који не служе за гориво	9821	9821	-	-	5712	4109
Руде и метални отпад	2138706	2138706	-	-	33758	2104948
Гвоздена руда	2069544	2069544	-	-	18239	2051305
Обојени метали и отпад	66279	66279	-	-	14007	52272
Гвоздени и челични отпади и прашина	2883	2883	-	-	1512	1371
Метални производи	771707	771707	-	-	310277	461430
Сирово гвожђе, гвоздене легуре	75482	75482	-	-	20928	54554
Полупроизводи од ваљаног челика	84192	84192	-	-	38840	45352
Лимови, жица, материјал за жел. пруге	162362	162362	-	-	40249	122113
Челични лим, плоче, обручи, траке	411726	411726	-	-	200108	211618
Гвоздени и челични одливци и откивци	30044	30044	-	-	6126	23918
Обојени метали	7901	7901	-	-	4026	3875
Сирови и прерађени минерали, грађ. матер.	7472802	3914631	3558171	3558171	233926	122534
Песак, шљунак, глина, сљака	7114965	3620051	3494914	3494914	108136	17001
Со, пирити, сумпор	44755	44755	-	-	-	44755
Остали камен, земља, минерали	204152	140895	63257	63257	34703	42935
Цемент, креч	41497	41497	-	-	38613	2884
Остали произведени грађевински матер.	67433	67433	-	-	52474	14959
Ђубрива	536929	502214	34715	34715	15408	452091
Природна ђубрива	4907	4907	-	-	-	4907
Вестачка ђубрива	532022	497307	34715	34715	15408	447184
Хемијски производи	140858	135360	5498	5498	22866	106996
Базни хемијски производи	110484	110484	-	-	14280	96204
Алуминијски оксиди и хидроксид	2327	2327	-	-	903	1424
Деривати угља	3683	3683	-	-	2743	940
Папирна маса и папирни отпади	1815	1815	-	-	493	1322
Остали хемијски производи	22549	17051	5498	5498	4447	7106
Машине, транспортни уређаји, готови произ.	68081	67578	503	503	26542	40533
Транспортни уређаји	1007	1007	-	-	1007	-
Трактори, пољопривредне машине, уређаји	586	586	-	-	-	586
Остали уређаји, апарати, прикључци, делови	2145	1642	503	503	89	1050
Метални производи	22341	22341	-	-	8644	13697
Стакло, производи од стакла, керамика	1880	1880	-	-	1880	-
Празни контејнери, друмска превозна средства	207	207	-	-	207	-
Остали производи	39915	39915	-	-	14715	25200
<b>Централна Србија</b>	<b>7946264</b>	<b>5444157</b>	<b>2502107</b>	<b>1915578</b>	<b>447717</b>	<b>3080862</b>
Пољопривредни производи	58221	58221	-	8824	40958	8439
Житарице	50750	50750	-	8824	38780	3146
Тканине, текстилни произ. веш. влакна	1615	1615	-	-	-	1615
Дрво и плута	1309	1309	-	-	132	1177
Остали сирови биљни и живот. материјал	4547	4547	-	-	2046	2501
Прехрамбени производи и храна за стоку	19125	19125	-	-	-	19125
Шећер	4047	4047	-	-	-	4047
Кафа и зачини	3782	3782	-	-	-	3782
Животињска храна и отпади прех. произ.	7643	7643	-	-	-	7643
Семе, уља, масноће	3653	3653	-	-	-	3653
Чврста минерална горива	381047	381047	-	-	92768	288279
Угаљ	202356	202356	-	-	91520	110836
Кокс	178691	178691	-	-	1248	177443
Сирово нафта и нафтни производи	508813	508813	-	384029	-	124784
Сирово нафта	5222	5222	-	-	-	5222
Деривати нафте	501831	501831	-	384029	-	117802
Нафтни производи који не служе за гориво	1760	1760	-	-	-	1760
Руде и метални отпад	2068707	2068707	-	-	16970	2051737
Гвоздена руда	2030359	2030359	-	-	8264	2022095
Обојени метали и отпад	36836	36836	-	-	7194	29642
Гвоздени и челични отпади и прашина	1512	1512	-	-	1512	-

## 10-6. Обим промета робе, по врстама саобраћаја, територији и врсти робе, 2007. (наставка)

	Укупан промет	Обим промета	Унутрашњи		Извоз	Увоз
			утовар	истовар		
Метални производи	414354	414354	-	-	137907	276447
Сирово гвожђе, гвожђене легуре	60423	60423	-	-	12957	47466
Полупроизводи од ваљаног челика	50277	50277	-	-	8586	41691
Лимови, жица, материјал за жел. пруге	55870	55870	-	-	19751	36119
Челични лим, плоче, обручи, траке	220511	220511	-	-	93090	127421
Гвоздени и челични одливци и откивци	24732	24732	-	-	2428	22304
Обојени метали	2541	2541	-	-	1095	1446
Сирови и прерађени минерали, грађ. матер.	4224865	1760051	2464814	1521261	138229	100561
Песак, шљунак, глина, шљака	4011662	1610105	2401557	1513251	86219	10635
Со, пирити, сумпор	42522	42522	-	-	-	42522
Остали камен, земља, минерали	115611	52354	63257	8010	2908	41436
Цемент, креч	14276	14276	-	-	11392	2884
Остали произведени грађевински матер.	40794	40794	-	-	37710	3084
Ђубрива	126762	94967	31795	1464	1242	92261
Вестачка ђубрива	126762	94967	31795	1464	1242	92261
Хемијски производи	106645	101147	5498	-	5820	95327
Базни хемијски производи	94662	94662	-	-	4570	90092
Деривати угља	940	940	-	-	-	940
Папирна маса и папирни отпац	1815	1815	-	-	493	1322
Остали хемијски производи	9228	3730	5498	-	757	2973
Масине, транспортни уређаји, готови произ.	37725	37725	-	-	13823	23902
Транспортни уређаји	1007	1007	-	-	1007	-
Остали уређаји, апарати, прикључи, делови	822	822	-	-	89	733
Метални производи	11726	11726	-	-	5297	6429
Празни контенери, друмска превозна средства	207	207	-	-	207	-
Остали производи	23963	23963	-	-	7223	16740
<b>Војводина</b>	<b>6567940</b>	<b>4793415</b>	<b>1774525</b>	<b>2361054</b>	<b>1250678</b>	<b>1181683</b>
Пољопривредни производи	857025	848201	8824	-	813065	35136
Житарице	834080	825256	8824	-	802073	23183
Дрво и плута	2927	2927	-	-	2344	583
Шећерна репа	5156	5156	-	-	5156	-
Остали сирови биљни и живот. материјал	14862	14862	-	-	3492	11370
Прехрамбени производи и храна за стоку	59002	59002	-	-	5353	53649
Шећер	1470	1470	-	-	763	707
Трајни прехрамбени производи, хмель	10445	10445	-	-	-	10445
Животињска храна и отпади прех. произ.	39939	39939	-	-	4590	35349
Семе, уља, масноће	7148	7148	-	-	-	7148
Чврста минерална горива	223014	223014	-	-	40137	182877
Угаљ	210473	210473	-	-	40137	170336
Кокс	12541	12541	-	-	-	12541
Сирово нафта и нафтни производи	1278874	609953	668921	284892	63337	261724
Сирово нафта	43300	43300	-	-	1944	41356
Деривати нафте	1225083	556162	668921	284892	53251	218019
Гасови, течни и под притиском	2430	2430	-	-	2430	-
Нафтни производи који не служе за гориво	8061	8061	-	-	5712	2349
Руде и метални отпад	69999	69999	-	-	16788	53211
Гвоздена руда	39185	39185	-	-	9975	29210
Обојени метали и отпад	29443	29443	-	-	6813	22630
Гвоздени и челични отпац и прашина	1371	1371	-	-	-	1371
Метални производи	357353	357353	-	-	172370	184983
Сирово гвозде, гвоздене легуре	15059	15059	-	-	7971	7088
Полупроизводи од ваљаног челика	33915	33915	-	-	30254	3661
Лимови, жица, материјал за жел. пруге	106492	106492	-	-	20498	85994
Челични лим, плоче, обручи, траке	191215	191215	-	-	107018	84197
Гвоздени и челични одливци и откивци	5312	5312	-	-	3698	1614
Обојени метали	5360	5360	-	-	2931	2429
Сирови и прерађени минерали, грађ. матер.	3247937	2154580	1093357	2036910	95697	21973
Песак, шљунак, глина, шљака	3103303	2009946	1093357	1981663	21917	6366
Со, пирити, сумпор	2233	2233	-	-	-	2233
Остали камен, земља, минерали	88541	88541	-	55247	31795	1499
Цемент, креч	27221	27221	-	-	27221	-
Остали произведени грађевински матер.	26639	26639	-	-	14764	11875
Ђубрива	410167	407247	2920	33251	14166	359830
Природна ђубрива	4907	4907	-	-	-	4907
Вестачка ђубрива	405260	402340	2920	33251	14166	354923
Хемијски производи	34213	34213	-	5498	17046	11669
Базни хемијски производи	15822	15822	-	-	9710	6112
Алуминијски оксиди и хидриксид	2327	2327	-	-	903	1424
Деривати угља	2743	2743	-	-	2743	-
Остали хемијски производи	13321	13321	-	5498	3690	4133
Машине, транспортни уређаји, готови произ.	30356	29853	503	503	12719	16631
Трактори, пољопривредне машине, уређаји	586	586	-	-	-	586
Остали уређаји, апарати, прикључи, делови	1323	820	503	503	-	317
Метални производи	10615	10615	-	-	3347	7268
Стакло, производи од стакла, керамика	1880	1880	-	-	1880	-
Остали производи	15952	15952	-	-	7492	8460

## 10-7. Транзит, по врсти саобраћаја, територији и врсти робе година 2007.

тонски километри у хиљадама

Врста саобраћаја Врста робе	Укупно		Транзит – низводни		Транзит – узводни	
	t	tkm	t	tkm	t	tkm
<b>УКУПНО</b>	<b>5490749</b>	<b>8559210</b>	<b>2971113</b>	<b>3891909</b>	<b>2519636</b>	<b>4667301</b>
Пољопривредни производи	1671373	2209228	1655622	2186806	15751	22422
Житарице	1660170	2195491	1648827	2177204	11343	18287
Кромпир	-	-	-	-	-	-
Остало поврце, свеже и смрзнуто, воће	-	-	-	-	-	-
Тканине, текстилни произ, веш. влакна	1113	1456	1113	1456	-	-
Дрво и плута	2782	4573	2270	3970	512	603
Остали сирови биљни и живот. материјал	7308	7708	3412	4176	3896	3532
Прехрамбени производи и храна за стоку	43351	68177	20419	29563	22932	38614
Шећер	3961	5434	3961	5434	-	-
Кафа и зачини	-	-	-	-	-	-
Пића	126	232	126	232	-	-
Трајни прехрамбени производи, хмељ	7378	11207	7378	11207	-	-
Животињска храна и отпади прех. произ.	9003	14374	1015	1377	7988	12997
Семе, уља, масноће	22883	36931	7939	11313	14944	25618
Чврста минерална горива	194524	300574	42709	37639	151815	262935
Угаљ	125120	219879	5928	6524	119192	213355
Лигнит и тресет	-	-	-	-	-	-
Кокс	69404	80696	36781	31116	32623	49580
Сирова нафта и нафтни производи	129502	177862	116536	167038	12966	10824
Сирова нафта	-	-	-	-	-	-
Деривати нафте	129502	177862	116536	167038	12966	10824
Нафтни производи који не служе за гориво	-	-	-	-	-	-
Руде и метални отпад	2127310	3689898	741787	897066	1385523	2792832
Гвоздена руда	2087162	3629142	717268	861887	1369894	2767255
Обојени метали и отпад	33689	49866	23175	32389	10514	17477
Гвоздени и челични отпади и прашина	6459	10890	1344	2790	5115	8100
Метални производи	680314	1101997	105278	164107	575036	937890
Сирово гвожђе, гвоздене легуре	89681	150362	10693	18493	78988	131869
Полупроизводи од ваљаног челика	68260	111213	-	-	68260	111213
Лимови, жица, материјал за жел. пруге	172205	283367	23124	40832	149081	242535
Челични лим, плоче, обручи, траке	305165	492872	49884	77673	255281	415199
Гвоздени и челични одливци и откивци	19344	30030	7100	10954	12244	19076
Обојени метали	25659	34154	14477	16156	11182	17998
Сирови и прерађени минерали, грађ. матер.	154166	242555	62463	75053	91703	174202
Песак, шљунак, глина, шљака	13320	25750	3401	6205	9919	19545
Со, пирити, сумпор	21414	40204	-	-	21414	40204
Остали камен, земља, минерали	50049	96833	3396	3548	46653	93285
Цемент, креч	-	-	-	-	-	-
Гипс у праху	-	-	-	-	-	-
Остали произведени грађевински матер.	69383	86468	55666	65300	13717	21168
Ђубрива	166214	264387	27840	37076	138374	227311
Природна ђубрива	7716	15087	-	-	7716	15087
Вештачка ђубрива	158498	249300	27840	37076	130658	212224
Хемијски производи	46314	77526	13676	19907	32638	57619
Базни хемијски производи	25868	47163	-	-	25868	47163
Алуминијски оксиди и хидроксид	4776	5725	3476	3871	1300	1854
Деривати угља	3659	6081	-	-	3659	6081
Папирна маса и папирни отпади	9981	15721	9981	15721	-	-
Остали хемијски производи	2030	2835	219	314	1811	2521
Машине, транспортни уређаји, готови произ.	277681	420304	184783	277654	92898	142650
Транспортни уређаји	47508	69983	25102	37258	22406	32725
Трактори, пољопривредне машине, уређаји	12325	20826	12325	20826	-	-
Остали уређаји, апарати, прикључи, делови	10529	18402	9008	15611	1521	2791
Метални производи	37217	60862	1518	3187	35699	57675
Остали готови производи	12477	18437	-	-	12477	18437
Празни контејнери, друмска превозна средства	197	352	197	352	-	-
Остали производи	157458	231441	136633	200419	20825	31022

## 10-8. Промет опасних материја, по врсти саобраћаја, територији и врсти опасне материје, 2007.

Република Србија Опасна материја	Укупно	Унутрашњи	Извоз	Увоз	Транзит – узводни	Транзит – низводни	Комбиновани транзит	Екстерни
<b>РЕПУБЛИКА СРБИЈА</b>	<b>1151805</b>	<b>671032</b>	<b>50074</b>	<b>318224</b>	<b>20417</b>	<b>89686</b>	-	<b>2372</b>
Експлозиви	1392	-	1392	-	-	-	-	-
Гасови	1681	-	1248	-	433	-	-	-
Запалјиве течности	1089454	671032	47434	275026	5140	89686	-	1136
Запалјиви крути материјали	15844	-	-	1000	14844	-	-	-
Корозивне ствари	43434	-	-	42198	-	-	-	1236
<b>Централна Србија</b>	<b>606333</b>	<b>387035</b>	<b>1248</b>	<b>127128</b>	-	<b>89686</b>	-	<b>1236</b>
Гасови	1248	-	1248	-	-	-	-	-
Запалјиве течности	560651	387035	-	83930	-	89686	-	-
Запалјиви крути материјали	1000	-	-	1000	-	-	-	-
Корозивне ствари	43434	-	-	42198	-	-	-	1236
<b>Војводина</b>	<b>545472</b>	<b>283997</b>	<b>48826</b>	<b>191096</b>	<b>20417</b>	-	-	<b>1136</b>
Експлозиви	1392	-	1392	-	-	-	-	-
Гасови	433	-	-	-	433	-	-	-
Запалјиве течности	528803	283997	47434	191096	5140	-	-	1136
Запалјиви крути материјали	14844	-	-	-	14844	-	-	-



## 10-10. Извоз робе, по земљама истовара, територији и врсти робе, 2007. (наставак)

	Укупно	Аустрија	Бугарска	БиХ	Мађарска	Молдавија	Немачка	Румунија	Словачка	Хрватска	Украјина	Остале
Лимови, жица, материјал за жел. пруге	19751	1419	728	-	-	-	6097	10497	1010	-	-	-
Челични лим, плоче, обруци, траке	93090	5187	15583	-	-	-	28726	40265	1541	-	1788	-
Гвоздени и челини одливци и отк.	2428	202	-	-	-	-	2226	-	-	-	-	-
Обојени метали	1095	-	-	-	-	-	716	-	-	-	379	-
Сирови и прерађени минерали, гра.	138229	-	35817	-	-	-	1055	18571	-	-	81995	791
Песак, шљунак, глина, шљака	86219	-	14589	-	-	-	-	1203	-	-	69636	791
Остали камен, земља, минерали	2908	-	2059	-	-	-	-	-	-	-	849	-
Цемент, креч	11392	-	6019	-	-	-	-	2671	-	-	2702	-
Остали произведени грађевински	37710	-	13150	-	-	-	1055	14697	-	-	8808	-
Ђубрива	1242	-	-	-	-	-	-	-	-	1242	-	-
Вестачка ђубрива	1242	-	-	-	-	-	-	-	-	1242	-	-
Хемијски производи	5820	4570	-	-	757	-	-	-	-	-	493	-
Базни хемијски производи	4570	4570	-	-	-	-	-	-	-	-	-	-
Папирна маса и папирни отпац	493	-	-	-	-	-	-	-	-	-	493	-
Остали хемијски производи	757	-	-	-	757	-	-	-	-	-	-	-
Машине, транспортни уређаји, гот.	13823	2103	2728	-	-	-	3283	5102	-	-	480	127
Транспортни уређаји	1007	-	-	-	-	-	-	1007	-	-	-	-
Остали уређаји, апарати, прикљ	89	89	-	-	-	-	-	-	-	-	-	-
Метални производи	5297	2014	-	-	-	-	3283	-	-	-	-	-
Празни контенери, друмска превоз	207	-	-	-	-	-	-	207	-	-	-	-
Остали производи	7223	-	2728	-	-	-	-	3888	-	-	480	127
<b>Војводина</b>	<b>1250678</b>	<b>70853</b>	<b>17281</b>	<b>-</b>	<b>16859</b>	<b>-</b>	<b>131738</b>	<b>926117</b>	<b>21193</b>	<b>30469</b>	<b>33200</b>	<b>2968</b>
Пољопривредни производи	813065	1368	2020	-	-	-	-	777495	-	4655	27527	-
Житарице	802073	-	1044	-	-	-	-	768847	-	4655	27527	-
Дрво и плута	2344	1368	976	-	-	-	-	-	-	-	-	-
Шећерна репа	5156	-	-	-	-	-	-	5156	-	-	-	-
Остали сирови биљни и живот. мат	3492	-	-	-	-	-	-	3492	-	-	-	-
Прехрамбени производи и храна за	5353	-	-	-	-	-	3786	763	804	-	-	-
Шећер	763	-	-	-	-	-	-	763	-	-	-	-
Животињска храна и отпади прех.	4590	-	-	-	-	-	3786	-	804	-	-	-
Чврста минерална горива	40137	-	-	-	-	-	1585	38552	-	-	-	-
Угаљ	40137	-	-	-	-	-	1585	38552	-	-	-	-
Сирова нафта и нафтни производи	63337	1991	-	-	-	-	9398	47362	-	3544	-	1042
Сирова нафта	1944	1022	-	-	-	-	-	922	-	-	-	-
Деривати нафте	53251	969	-	-	-	-	4728	44010	-	3544	-	-
Гасови, течни и под притиском	2430	-	-	-	-	-	-	2430	-	-	-	-
Нафтни производи који не служе за гориво	5712	-	-	-	-	-	4670	-	-	-	-	1042
Руде и метални отпад	16788	1401	-	-	-	-	799	2576	5196	6816	-	-
Гвоздена руда	9975	1401	-	-	-	-	-	2576	-	5998	-	-
Обојени метали и отпад	6813	-	-	-	-	-	799	-	5196	818	-	-
Метални производи	172370	27406	1610	-	3762	-	100811	16946	12969	5983	2883	-
Сирово гвожђе, гвоздене легуре	7971	1499	-	-	-	-	3451	-	1025	-	1996	-
Полупроизводи од ваљаног челика	30254	2103	-	-	1502	-	19666	-	1000	5983	-	-
Лимови, жица, материјал за жел. пруге	20498	5497	155	-	-	-	10422	2342	1372	-	710	-
Челични лим, плоче, обруци, траке	107018	18025	1455	-	-	-	64596	14604	8161	-	177	-
Гвоздени и челини одливци и отк.	3698	282	-	-	1130	-	875	-	1411	-	-	-
Обојени метали	2931	-	-	-	1130	-	1801	-	-	-	-	-
Сирови и прерађени минерали, гра.	95697	30463	13651	-	9960	-	-	30532	971	9471	649	-
Песак, шљунак, глина, шљака	21917	1066	12135	-	3600	-	-	-	-	4467	649	-
Остали камен, земља, минерали	31795	26791	-	-	-	-	-	-	-	5004	-	-
Цемент, креч	27221	2606	-	-	6360	-	-	17284	971	-	-	-
Остали произведени грађевински	14764	-	1516	-	-	-	-	13248	-	-	-	-
Ђубрива	14166	3210	-	-	2659	-	2857	3299	-	-	2141	-
Вестачка ђубрива	14166	3210	-	-	2659	-	2857	3299	-	-	2141	-
Хемијски производи	17046	3866	-	-	-	-	8511	2743	-	-	-	1926
Базни хемијски производи	9710	3866	-	-	-	-	4807	-	-	-	-	1037
Алуминијски оксиди и хидриксид	903	-	-	-	-	-	903	-	-	-	-	-
Деривати угља	2743	-	-	-	-	-	-	2743	-	-	-	-
Остали хемијски производи	3690	-	-	-	-	-	2801	-	-	-	-	889
Машине, транспортни уређаји, гот.	12719	1148	-	-	478	-	3991	5849	1253	-	-	-
Метални производи	3347	1148	-	-	-	-	946	-	1253	-	-	-
Стакло, производи од стакла, кера	1880	-	-	-	-	-	1880	-	-	-	-	-
Остали производи	7492	-	-	-	478	-	1165	5849	-	-	-	-





## 10-11. Увоз робе, по земљама утовара, територији и врсти робе, 2007. (наставак)

	Укупно	Аустрија	Бугарска	Бих	Мађарска	Молдави- ја	Немачка	Румунија	Словачка	Хрватска	Украјина	Остале
Обојени метали и отпад	29642	-	806	-	-	-	-	20475	-	-	8361	-
Метални производи	276447	-	1019	-	11229	-	-	84404	68868	2933	106456	1538
Сирово гвожђе, гвоздене легуре	47466	-	-	-	527	-	-	5496	41443	-	-	-
Полупроизводи од ваљаног челика	41691	-	-	-	1131	-	-	10519	12735	2933	14373	-
Лимови, жица, материјал за жел. пруге	36119	-	-	-	532	-	-	5227	-	-	30360	-
Челични лим, плоче, обруци, трак	127421	-	1019	-	4674	-	-	61716	5340	-	53134	1538
Гвоздени и челични одливци и отк	22304	-	-	-	4365	-	-	-	9350	-	8589	-
Обојени метали	1446	-	-	-	-	-	-	1446	-	-	-	-
Сирови и прерађени минерали, гра	100561	3938	2575	-	1019	-	-	50131	-	10000	32898	-
Песак, шљунак, глина, шљака	10635	-	-	-	-	-	-	635	-	10000	-	-
Со, пиити, сумпор	42522	3938	-	-	-	-	-	6826	-	-	31758	-
Остали камен, земља, минерали	41436	-	2575	-	-	-	-	38861	-	-	-	-
Цемент, креч	2884	-	-	-	1019	-	-	1865	-	-	-	-
Остали произведени грађевински	3084	-	-	-	-	-	-	1944	-	-	1140	-
Ђубрива	92261	3826	-	-	900	-	-	79507	-	-	8028	-
Вестачка ђубрива	92261	3826	-	-	900	-	-	79507	-	-	8028	-
Хемијски производи	95327	-	6220	-	-	-	1000	86785	-	-	1322	-
Базни хемијски производи	90092	-	6220	-	-	-	-	83872	-	-	-	-
Деривати угља	940	-	-	-	-	-	-	940	-	-	-	-
Папирна маса и папирни отпаци	1322	-	-	-	-	-	-	-	-	-	1322	-
Остали хемијски производи	2973	-	-	-	-	-	1000	1973	-	-	-	-
Машине, транспортни уређаји, гот.	23902	18	-	-	-	-	84	14591	-	-	8452	-
Остали уређаји, апарати, прикљ	733	18	-	-	-	-	331	384	-	-	-	-
Метални производи	6429	-	-	-	-	-	510	960	-	-	4959	-
Остали производи	16740	-	-	-	-	-	-	13247	-	-	3493	-
<b>Војводина</b>	<b>1181683</b>	<b>3723</b>	<b>1550</b>	-	<b>50211</b>	-	<b>1740</b>	<b>671937</b>	<b>7527</b>	-	<b>440376</b>	<b>4619</b>
Пољопривредни производи	35136	-	-	-	10810	-	-	19108	2957	-	1800	461
Житарице	23183	-	-	-	10810	-	-	7155	2957	-	1800	461
Дрво и плута	583	-	-	-	-	-	-	583	-	-	-	-
Остали сирови биљни и живот. мат.	11370	-	-	-	-	-	-	11370	-	-	-	-
Прехрамбени производи и храна за	53649	-	-	-	884	-	339	48344	-	-	4082	-
Шећер	707	-	-	-	-	-	-	707	-	-	-	-
Трајни прехрамбени производи, хм	10445	-	-	-	884	-	-	8031	-	-	1530	-
Животињска храна и отпади прех.	35349	-	-	-	-	-	339	35010	-	-	-	-
Семе, уља, масноће	7148	-	-	-	-	-	-	4596	-	-	2552	-
Чврста минерална горива	182877	-	-	-	11729	-	-	49024	-	-	122124	-
Угаљ	170336	-	-	-	2278	-	-	49024	-	-	119034	-
Кокс	12541	-	-	-	9451	-	-	-	-	-	3090	-
Сирова нафта и нафтни производи	261724	-	-	-	25358	-	-	236366	-	-	-	-
Сирова нафта	41356	-	-	-	2801	-	-	38555	-	-	-	-
Деривати нафте	218019	-	-	-	20208	-	-	197811	-	-	-	-
Нафтни производи који не служе за												
гориво	2349	-	-	-	2349	-	-	-	-	-	-	-
Руде и метални отпад	53211	-	-	-	-	-	-	5052	-	-	48159	-
Гвоздена руда	29210	-	-	-	-	-	-	2817	-	-	26393	-
Обојени метали и отпад	22630	-	-	-	-	-	-	2235	-	-	20395	-
Гвоздени и челични отпаци и												
прашина	1371	-	-	-	-	-	-	-	-	-	1371	-
Метални производи	184983	-	701	-	530	-	-	22691	4570	-	152333	4158
Сирово гвожђе, гвоздене легуре	7088	-	-	-	-	-	-	-	1318	-	5770	-
Полупроизводи од ваљаног челика	3661	-	-	-	530	-	-	-	-	-	3131	-
Лимови, жица, материјал за жел. пруге	85994	-	701	-	-	-	-	13989	1350	-	65796	4158
Челични лим, плоче, обруци, трак	84197	-	-	-	-	-	-	6273	1902	-	76022	-
Гвоздени и челични одливци и отк	1614	-	-	-	-	-	-	-	-	-	1614	-
Обојени метали	2429	-	-	-	-	-	-	2429	-	-	-	-
Сирови и прерађени минерали, гра	21973	-	-	-	-	-	-	2233	-	-	19740	-
Песак, шљунак, глина, шљака	6366	-	-	-	-	-	-	-	-	-	6366	-
Со, пиити, сумпор	2233	-	-	-	-	-	-	2233	-	-	-	-
Остали камен, земља, минерали	1499	-	-	-	-	-	-	-	-	-	1499	-
Остали произведени грађевински	11875	-	-	-	-	-	-	-	-	-	11875	-
Ђубрива	359830	3592	849	-	900	-	-	283662	-	-	70827	-
Природна ђубрива	4907	-	-	-	-	-	-	3452	-	-	1455	-
Вестачка ђубрива	35923	3592	849	-	900	-	-	280210	-	-	69372	-
Хемијски производи	11669	-	-	-	-	-	776	1523	-	-	9370	-
Базни хемијски производи	6112	-	-	-	-	-	776	1523	-	-	3813	-
Алуминијски оксиди и хидроксид	1424	-	-	-	-	-	-	-	-	-	1424	-
Остали хемијски производи	4133	-	-	-	-	-	-	-	-	-	4133	-
Машине, транспортни уређаји, гот.	16631	131	-	-	-	-	625	3934	-	-	11941	-
Трактори, пољопривредне масине,	586	131	-	-	-	-	320	-	-	-	135	-
Остали уређаји, апарати, прикљ	317	-	-	-	-	-	-	-	-	-	317	-
Метални производи	7268	-	-	-	-	-	191	3536	-	-	3541	-
Остали производи	8460	-	-	-	-	-	114	398	-	-	7948	-

## 10-12. Извоз робе, по важнијим пристаништима, 2007.

Из пристаништа За пристаниште	Укупно	Важнија домаћа пристаништа на Дунаву					Остала дунавска пристаништа	Пристаништа, домаћа, недунавска
		Панчево	Смедерево	Београд	Нови Сад	Прахово		
<b>Укупно</b>	<b>1698395</b>	<b>407078</b>	<b>228297</b>	<b>61155</b>	<b>502209</b>	<b>81027</b>	<b>375338</b>	<b>43291</b>
Галац	20070	9704	9565	-	-	-	-	801
Километар 90	48504	11472	9288	9067	14358	-	4319	-
Лом	13654	13654	-	-	-	-	-	-
Черна Вода	36150	755	34540	-	-	-	855	-
Ђурђево	251722	44175	7264	9244	131528	-	59511	-
Свистов	21340	-	2693	4980	8913	-	3846	908
Сомовит	9579	-	6424	1038	1141	-	976	-
Русџук	3548	-	3548	-	-	-	-	-
Силистрија	1588	-	1213	-	-	-	375	-
Видин	27035	-	-	-	-	-	27035	-
Мохац	16417	-	3116	122	11679	-	1500	-
Будимпешта	3974	-	1371	-	-	757	1846	-
Братислава	23744	13872	2551	-	7321	-	-	-
Комарно	478	-	-	-	-	-	478	-
Беч	57320	16980	6011	-	8816	-	-	25513
Линц	9475	2353	7122	-	-	-	-	-
Дегендорф	12981	9571	3410	-	-	-	-	-
Регенбург	146270	85638	46113	-	3226	986	8741	1566
Остала страна пристаништа на Дунаву	429833	70872	57298	20994	90353	79284	96529	14503
Констанца	548606	120677	24961	15583	224874	-	162511	-
Остала страна недунавска пристаништа	16107	7355	1809	127	-	-	6816	-

## 10-13. Увоз робе, по важнијим пристаништима, 2007.

Из пристаништа За пристаниште	Укупно	Важнија домаћа пристаништа на Дунаву					Остала дунавска пристаништа	Пристаништа, домаћа, недунавска
		Панчево	Смедерево	Београд	Нови Сад	Прахово		
<b>Укупно</b>	<b>4262545</b>	<b>489204</b>	<b>2464739</b>	<b>277246</b>	<b>344413</b>	<b>225369</b>	<b>355544</b>	<b>106030</b>
Страна пристаништа на Дунаву	183904	1552	120025	5561	-	50289	6477	-
Измаил	44931	700	-	-	3005	36134	5092	-
Километар 90	1811782	153512	1410257	113285	65248	-	69480	-
Рени	423150	57933	259810	8086	80026	-	15847	1448
Лом	1550	701	-	-	-	-	849	-
Браила	7586	-	-	-	7586	-	-	-
Черна вода	73390	19650	41157	1479	-	-	8472	2632
Ђурђево	14568	-	13072	-	-	-	1496	-
Сомовит	2501	-	-	-	-	-	2501	-
Русџук	6882	-	6882	-	-	-	-	-
Силистрија	8509	-	8509	-	-	-	-	-
Турн северин	29344	4710	-	-	1156	-	-	23478
Видин	6220	-	-	-	-	6220	-	-
Мохац	3047	-	2002	-	1045	-	-	-
Будимпешта	4752	-	-	-	3448	-	1304	-
Братислава	80395	3252	67672	1196	-	4000	4275	-
Комарно	38804	-	6983	-	2999	26122	2700	-
Беч	18	-	18	-	-	-	-	-
Линц	5826	-	3826	-	1000	-	1000	-
Дегендорф	531	320	110	101	-	-	-	-
Регенбург	650	191	120	-	339	-	-	-
Остала страна пристаништа на Дунаву	960320	203628	230159	103181	171727	18618	169025	63982
Страна недунавска пристаништа констанца	531976	38783	294137	29886	6373	81281	67026	14490
Остала страна недунавска пристаништа	21909	4272	-	14471	461	2705	-	-

## 10-14. Транзит робе, по земљама истовара и утовара, 2007.

	Укупно	Аустрија	Бугарска	БиХ	Мађарска	Молдавија	Немачка	Румунија	Словачка	Хрватска	Украјина	Остале
<b>Укупно</b>	<b>5490749</b>	<b>1669111</b>	<b>215380</b>	<b>34137</b>	<b>297740</b>	<b>-</b>	<b>376215</b>	<b>2732019</b>	<b>133420</b>	<b>9013</b>	<b>23714</b>	<b>-</b>
Аустрија	126450	-	33190	-	-	-	-	93260	-	-	-	-
Бугарска	363791	61216	-	1070	44496	-	221619	-	35390	-	-	-
БиХ	32554	-	8096	-	-	-	-	24458	-	-	-	-
Мађарска	1825411	-	36115	-	-	-	-	1765756	-	-	23540	-
Немачка	163645	-	117990	-	-	-	-	45481	-	-	174	-
Румунија	705128	323173	-	14702	168825	-	102771	-	89826	5831	-	-
Словачка	26883	-	1303	-	-	-	-	25580	-	-	-	-
Хрватска	794648	-	17996	-	1402	-	-	775250	-	-	-	-
Украјина	1449315	1284722	-	18365	83017	-	51825	-	8204	3182	-	-
Остале земље	2924	-	690	-	-	-	-	2234	-	-	-	-

**10-15. Извоз робе, по земљама истовара и заставама превозица, 2007.**

Заставе превозица	Укупно	Аустрија	Бугарска	БиХ	Мађарска	Молдавија	Немачка	Румунија	Словачка	Хрватска	Украјина	Остале
<b>Укупно</b>	<b>1698395</b>	<b>96633</b>	<b>73126</b>	-	<b>18987</b>	-	<b>187919</b>	<b>1137078</b>	<b>23744</b>	<b>34136</b>	<b>122886</b>	<b>3886</b>
Застава Србије и Црне Горе	213628	4117	2997	-	-	-	13401	107363	6781	8011	70167	791
Стране заставе	1484767	92516	70129	-	18987	-	174518	1029715	16963	26125	52719	3095
Аустријска	9635	-	-	-	-	-	854	8781	-	-	-	-
Бугарска	70208	89	17862	-	-	-	8573	43684	-	-	-	-
Мађарска	51258	-	-	-	4621	-	2106	43642	-	-	-	889
Немачка	101486	14442	-	-	813	-	63528	19260	350	-	887	2206
Румунска	560614	14437	9740	-	7942	-	24622	496373	996	5473	1031	-
Словачка	54061	14788	-	-	478	-	21673	4552	12570	-	-	-
Холандска	58583	3840	-	-	-	-	45264	9479	-	-	-	-
Хрватска	18196	-	-	-	-	-	-	10956	-	7240	-	-
Украјинска	498241	44920	39074	-	5133	-	6381	346022	3047	5004	48660	-
Остале земље	62485	-	3453	-	-	-	1517	46966	-	8408	2141	-

**10-16. Увоз робе, по земљама утовара и заставама превозица, 2007.**

	Укупно	Аустрија	Бугарска	БиХ	Мађарска	Молдавија	Немачка	Румунија	Словачка	Хрватска	Украјина	Остале
<b>Укупно</b>	<b>4262545</b>	<b>11505</b>	<b>29256</b>	-	<b>124234</b>	-	<b>4425</b>	<b>1949985</b>	<b>80395</b>	<b>15085</b>	<b>2039642</b>	<b>8018</b>
Застава Србије и Црне Горе	627918	-	-	-	3308	-	-	448398	7898	10000	158314	-
Стране заставе	3634627	11505	29256	-	120926	-	4425	1501587	72497	5085	1881328	8018
Аустријска	2846	-	-	-	-	-	-	2846	-	-	-	-
Бугарска	202786	3100	19834	-	20332	-	519	143261	4082	-	11658	-
Мађарска	16476	-	-	-	10477	-	-	4643	-	-	1356	-
Немачка	10672	3018	-	-	3726	-	1779	288	-	-	-	1861
Румунска	995885	2583	8721	-	7545	-	776	957445	1514	-	17301	-
Словачка	56373	835	-	-	21036	-	12	-	30400	-	4090	-
Холандска	11098	1000	-	-	833	-	1339	751	6714	-	-	461
Хрватска	26395	-	-	-	21016	-	-	2446	-	2933	-	-
Украјинска	2213157	969	-	-	34961	-	-	349158	29787	2152	1790434	5696
Остале земље	98939	-	701	-	1000	-	-	40749	-	-	56489	-

**10-17. Промет, по врсти саобраћаја и заставама превозица, 2007.**

	Укупно	Међународни превоз			Транзит		
		свега	извоз	увоз	свега	узводни	низводни
<b>Укупно</b>	<b>11451689</b>	<b>5960940</b>	<b>1698395</b>	<b>4262545</b>	<b>5490749</b>	<b>2519636</b>	<b>2971113</b>
Застава Србије и Црне Горе	1101234	841546	213628	627918	259688	6885	252803
Стране заставе	10350455	5119394	1484767	3634627	5231061	2512751	2718310
Аустријска	425058	12481	9635	2846	412577	328429	84148
Бугарска	875389	272994	70208	202786	602395	330147	272248
Мађарска	621244	67734	51258	16476	553510	272477	281033
Немачка	505537	112158	101486	10672	393379	330176	63203
Румунска	2871283	1556499	560614	995885	1314784	369664	945120
Руска	15326	13842	6341	7501	1484	1484	-
Словачка	266545	110434	54061	56373	156111	99995	56116
Холандска	113390	69681	58583	11098	43709	20991	22718
Хрватска	177257	44591	18196	26395	132666	2246	130420
Украјинска	4253875	2711398	498241	2213157	1542477	744299	798178
Остале земље	225551	147582	56144	91438	77969	12843	65126

**10-18. Промет, по врсти саобраћаја и укупним растојањима, 2007.**

	Укупно		Унутрашњи – истовар		Извоз		Увоз	
	t	%	t	%	t	%	t	%
<b>Укупно</b>	<b>10237572</b>	<b>100</b>	<b>4276632</b>	<b>100</b>	<b>1698395</b>	<b>100</b>	<b>4262545</b>	<b>100</b>
До 49 km	1218522	12	1206747	28	3757	-	8018	-
50 - 149	2156570	21	2068932	48	81172	5	6466	-
150 - 299	1105084	11	919259	21	94174	6	91651	2
300 - 499	292206	3	81694	2	109619	6	100893	2
500 - 699	370348	4	-	-	89546	5	280802	7
700 - 899	786574	8	-	-	224758	13	561816	13
900 - 1099	3460104	34	-	-	745687	44	2714417	64
1100 - 1499	841591	8	-	-	344067	20	497524	12
Више од 1500 km	6573	-	-	-	5615	-	958	-

## 10-19. Промет, по врсти саобраћаја и растојањима унутар Србије, 2007.

	Укупно		Унутрашњи – истовар		Извоз		Увоз	
	t	%	t	%	t	%	t	%
<b>Укупно</b>	<b>10237572</b>	<b>100</b>	<b>4276632</b>	<b>100</b>	<b>1698395</b>	<b>100</b>	<b>4262545</b>	<b>100</b>
До 49 km	1211087	12	1206747	28	3757	-	583	-
50 - 149	2068932	20	2068932	48	-	-	-	-
150 - 299	1002275	10	919259	21	83016	5	-	-
300 - 499	632108	6	81694	2	522337	31	28077	1
500 - 699	222062	2	-	-	215334	13	6728	-
Више од 700 km	5101108	50	-	-	873951	51	4227157	99

## 10-20. Промет између важнијих домаћих пристаништа, 2007.

	Пристаниште истовара												
	укупно	Бег Бунар	Београд	Дубовац	Костолац	Нови Сад	Панчево	Прахово	Смеде-рево	Сремска Митровица	Шабац	Ушће Велике Мораве	Остала домаћа пристан.
<b>Укупно</b>	<b>4276632</b>	<b>1058</b>	<b>49362</b>	<b>2170</b>	<b>1456</b>	<b>135799</b>	<b>165308</b>	<b>29207</b>	<b>181912</b>	<b>309066</b>	<b>66220</b>	<b>2976</b>	<b>3332098</b>
Бег Бунар	321526	1058	3140	-	-	-	860	-	-	-	-	-	316468
Дубравица	19600	-	-	-	-	-	-	-	-	-	-	-	19600
Костолац	381856	-	27993	2170	1456	-	-	-	-	-	-	-	350237
Нови Сад	756970	-	5893	-	-	-	-	-	-	-	-	2976	748101
Панчево	120910	-	-	-	-	-	109069	-	-	-	-	-	11841
Сремска Митровица	549203	-	-	-	-	130608	1547	27743	181912	-	-	-	207393
Шабац	37293	-	-	-	-	1336	-	1464	-	-	-	-	34493
Ушће Велике Мораве	19251	-	-	-	-	-	-	-	-	-	-	-	19251
Остала домаћа пристаништа	2070023	-	12336	-	-	3855	53832	-	-	309066	66220	-	1624714

## 10-21. Промет робе, по врсти саобраћаја и рекама, 2007.

	Укупно	Унутрашњи промет			Промет с иностранством			Транзит			Комбиновани транзит
		свега	утовар	истовар	свега	извоз	увоз	свега	узводни	низводни	
<b>Укупно</b>	<b>19634501</b>	<b>8184303</b>	<b>4276632</b>	<b>3907671</b>	<b>5959449</b>	<b>1697487</b>	<b>4261962</b>	<b>5490749</b>	<b>2519636</b>	<b>2971113</b>	<b>-</b>
Слив Дунава - свега	19632897	8184303	4276632	3907671	5959449	1697487	4261962	5489145	2518032	2971113	-
Дунав	15389613	5426013	3695316	1730697	5811619	1655104	4156515	4151981	2479890	1672091	-
Сава	2040983	1899329	477645	1421684	104335	2367	101968	37319	37319	-	-
Тиса	222138	218659	3855	214804	3479	-	3479	-	-	-	-
Драва	823	-	-	-	-	-	-	823	823	-	-
Тамиш	28400	28400	8800	19600	-	-	-	-	-	-	-
Бегеј	179256	179256	-	179256	-	-	-	-	-	-	-
Дрина	91016	91016	91016	-	-	-	-	-	-	-	-
Морава	17733	17733	-	17733	-	-	-	-	-	-	-
Канал Констанца-Шерне Вод	1299022	-	-	-	-	-	-	1299022	-	1299022	-
Велики Бачки канал	125863	85847	-	85847	40016	40016	-	-	-	-	-
Мали Бачки Канал	238050	238050	-	238050	-	-	-	-	-	-	-
Остале Реке	370452	368961	-	368961	1491	908	583	-	-	-	-
Слив Рајне - свега	1604	-	-	-	-	-	-	1604	1604	-	-
Рајна	1604	-	-	-	-	-	-	1604	1604	-	-

## 10-22. Промет робе, по врстама саобраћаја, општинама и врсти робе, 2007.

	Укупно	Унутрашњи промет			Промет с иностранством			Комбино- вани транзит
		свега	утовар	истовар	свега	извоз	увоз	
<b>Београд</b>	<b>2123403</b>	<b>1698217</b>	<b>154000</b>	<b>1544217</b>	<b>425186</b>	<b>64903</b>	<b>360283</b>	-
Пољопривредни производи	35817	8824	-	8824	26993	24492	2501	-
Житарице	32385	8824	-	8824	23561	23561	-	-
Дрво и плута	132	-	-	-	132	132	-	-
Остали сирови биљни и живот. материјал	3300	-	-	-	3300	799	2501	-
Прехрамбени производи и храна за стоку	16616	-	-	-	16616	-	16616	-
Шећер	4047	-	-	-	4047	-	4047	-
Кафа и зачини	3782	-	-	-	3782	-	3782	-
Животињска храна и отпади прех. произ.	5134	-	-	-	5134	-	5134	-
Семе, уља, масноће	3653	-	-	-	3653	-	3653	-
Чврста минерална горива	12069	-	-	-	12069	3626	8443	-
Угаљ	12069	-	-	-	12069	3626	8443	-
Сирови нафта и нафтни производи	284013	174374	-	174374	109639	-	109639	-
Деривати нафте	282253	174374	-	174374	107879	-	107879	-
Нафтни производи који не служе за гориво	1760	-	-	-	1760	-	1760	-
Руде и метални отпад	12791	-	-	-	12791	2079	10712	-
Гвоздена руда	4490	-	-	-	4490	1231	3259	-
Обојени метали и отпад	7453	-	-	-	7453	-	7453	-
Гвоздени и челични отпади и прашина	848	-	-	-	848	848	-	-
Метални производи	108117	-	-	-	108117	2435	105682	-
Сирово гвожђе, гвоздене легуре	527	-	-	-	527	-	527	-
Полупроизводи од ваљаног челика	27825	-	-	-	27825	-	27825	-
Лимови, жица, материјал за жел. пруге	29854	-	-	-	29854	-	29854	-
Челични лим, плоче, обручи, траке	40664	-	-	-	40664	2056	38608	-
Гвоздени и челични одливци и откивци	7422	-	-	-	7422	-	7422	-
Обојени метали	1825	-	-	-	1825	379	1446	-
Сирови и прерађени минерали, грађ. матер.	1598959	1515019	154000	1361019	83940	26051	57889	-
Песак, шљунак, глина, шљака	1530910	1507072	154000	1353072	23838	13203	10635	-
Со, пиити, сумпор	40271	-	-	-	40271	-	40271	-
Остали камен, земља, минерали	14475	7947	-	7947	6528	-	6528	-
Остали произведени грађевински матер.	13303	-	-	-	13303	12848	455	-
Ђубрива	27711	-	-	-	27711	-	27711	-
Вестачка ђубрива	27711	-	-	-	27711	-	27711	-
Хемијски производи	2815	-	-	-	2815	493	2322	-
Папирна маса и папирни отпади	1815	-	-	-	1815	493	1322	-
Остали хемијски производи	1000	-	-	-	1000	-	1000	-
Машине, транспортни уређаји, готови произ.	24495	-	-	-	24495	5727	18768	-
Транспортни уређаји	1007	-	-	-	1007	1007	-	-
Остали уређаји, апарати, прикључи, делови	101	-	-	-	101	-	101	-
Метални производи	6429	-	-	-	6429	-	6429	-
Празни контејнери, друмска превозна средства	207	-	-	-	207	207	-	-
Остали производи	16751	-	-	-	16751	4513	12238	-
<b>Богатић</b>	<b>91016</b>	<b>91016</b>	<b>91016</b>	-	-	-	-	-
Сирови и прерађени минерали, грађ. матер.	91016	91016	91016	-	-	-	-	-
Песак, шљунак, глина, шљака	91016	91016	91016	-	-	-	-	-
Велико градиште	88418	68021	59576	8445	20397	13857	6540	-
Пољопривредни производи	12773	-	-	-	12773	12527	246	-
Житарице	12527	-	-	-	12527	12527	-	-
Дрво и плута	246	-	-	-	246	-	246	-
Прехрамбени производи и храна за стоку	2509	-	-	-	2509	-	2509	-
Животињска храна и отпади прех. произ.	2509	-	-	-	2509	-	2509	-
Руде и метални отпад	664	-	-	-	664	664	-	-
Гвоздени и челични отпади и прашина	664	-	-	-	664	664	-	-
Метални производи	1424	-	-	-	1424	-	1424	-
Лимови, жица, материјал за жел. пруге	1424	-	-	-	1424	-	1424	-
Сирови и прерађени минерали, грађ. матер.	70938	68021	59576	8445	2917	666	2251	-
Песак, шљунак, глина, шљака	67958	67958	59576	8382	-	-	-	-
Со, пиити, сумпор	2251	-	-	-	2251	-	2251	-
Остали камен, земља, минерали	63	63	-	63	-	-	-	-
Остали произведени грађевински матер.	666	-	-	-	666	666	-	-
Машине, транспортни уређаји, готови произ.	110	-	-	-	110	-	110	-
Остали производи	110	-	-	-	110	-	110	-
Голубац	331537	329765	328707	1058	1772	1772	-	-
Сирови и прерађени минерали, грађ. матер.	331537	329765	328707	1058	1772	1772	-	-
Песак, шљунак, глина, шљака	268280	266508	265450	1058	1772	1772	-	-
Остали камен, земља, минерали	63257	63257	63257	-	-	-	-	-
Кладово	4162	4162	-	4162	-	-	-	-
Сирови и прерађени минерали, грађ. матер.	4162	4162	-	4162	-	-	-	-
Песак, шљунак, глина, шљака	4162	4162	-	4162	-	-	-	-
<b>Неготин</b>	<b>389561</b>	<b>83165</b>	<b>37293</b>	<b>45872</b>	<b>306396</b>	<b>81027</b>	<b>225369</b>	-
Пољопривредни производи	1201	-	-	-	1201	1201	-	-
Житарице	1201	-	-	-	1201	1201	-	-
Чврста минерална горива	137659	-	-	-	137659	72271	65388	-
Угаљ	134642	-	-	-	134642	72271	62371	-
Кокс	3017	-	-	-	3017	-	3017	-

## 10-22. Промет робе, по врстама саобраћаја, општинама и врсти робе, 2007. (наставак)

	Укупно	Унутрашњи промет			Промет с иностранством			Комбино- вани транзит
		свега	утовар	истовар	свега	извоз	увоз	
Сирова нафта и нафтни производи	27743	27743	-	27743	-	-	-	-
Деривати нафте	27743	27743	-	27743	-	-	-	-
Метални производи	68870	-	-	-	68870	-	68870	-
Лимови, жица, материјал за жел. пруге	949	-	-	-	949	-	949	-
Челични лим, плоче, обручи, траке	67921	-	-	-	67921	-	67921	-
Сирови и прерађени минерали, грађ. матер.	17684	16665	-	16665	1019	-	1019	-
Песак, шљунак, глина, шљака	16665	16665	-	16665	-	-	-	-
Цемент, креч	1019	-	-	-	1019	-	1019	-
Ђубрива	34501	33259	31795	1464	1242	1242	-	-
Вестачка ђубрива	34501	33259	31795	1464	1242	1242	-	-
Хемијски производи	100917	5498	5498	-	95419	5327	90092	-
Базни хемијски производи	94662	-	-	-	94662	4570	90092	-
Остали хемијски производи	6255	5498	5498	-	757	757	-	-
Машине, транспортни уређаји, готови произ.	986	-	-	-	986	986	-	-
Метални производи	986	-	-	-	986	986	-	-
<b>Пожаревац</b>	<b>1902911</b>	<b>1846616</b>	<b>1823599</b>	<b>23017</b>	<b>56295</b>	<b>56295</b>	-	-
Чврста минерална горива	837	-	-	-	837	837	-	-
Угаљ	837	-	-	-	837	837	-	-
Сирови и прерађени минерали, грађ. матер.	1902074	1846616	1823599	23017	55458	55458	-	-
Песак, шљунак, глина, шљака	1901225	1846616	1823599	23017	54609	54609	-	-
Остали камен, земља, минерали	849	-	-	-	849	849	-	-
<b>Смедерево</b>	<b>2923539</b>	<b>230503</b>	<b>7916</b>	<b>222587</b>	<b>2693036</b>	<b>228297</b>	<b>2464739</b>	-
Пољопривредни производи	8430	-	-	-	8430	2738	5692	-
Житарике	4637	-	-	-	4637	1491	3146	-
Тканине, текстилни произ, вештачка влакна	1615	-	-	-	1615	-	1615	-
Дрво и плута	931	-	-	-	931	-	931	-
Остали сирови биљни и живот. материјал	1247	-	-	-	1247	1247	-	-
Чврста минерална горива	229034	-	-	-	229034	16034	213000	-
Угаљ	53360	-	-	-	53360	14786	38574	-
Кокс	175674	-	-	-	175674	1248	174426	-
Сирова нафта и нафтни производи	187134	181912	-	181912	5222	-	5222	-
Сирова нафта	5222	-	-	-	5222	-	5222	-
Деривати нафте	181912	181912	-	181912	-	-	-	-
Руде и метални отпад	2046670	-	-	-	2046670	13377	2033293	-
Гвоздена руда	2025869	-	-	-	2025869	7033	2018836	-
Обојени метали и отпад	20801	-	-	-	20801	6344	14457	-
Метални производи	235227	-	-	-	235227	134756	100471	-
Сирово гвожђе, гвоздене легуре	59896	-	-	-	59896	12957	46939	-
Полупроизводи од ваљаног челика	22452	-	-	-	22452	8586	13866	-
Лимови, жица, материјал за жел. пруге	23643	-	-	-	23643	19751	3892	-
Челични лим, плоче, обручи, траке	111926	-	-	-	111926	91034	20892	-
Гвоздени и челични одливци и откивци	17310	-	-	-	17310	2428	14882	-
Сирови и прерађени минерали, грађ. матер.	140360	48591	7916	40675	91769	54282	37487	-
Песак, шљунак, глина, шљака	65226	48591	7916	40675	16635	16635	-	-
Остали камен, земља, минерали	35052	-	-	-	35052	2059	32993	-
Цемент, креч	13257	-	-	-	13257	11392	1865	-
Остали произведени грађевински матер.	26825	-	-	-	26825	24196	2629	-
Ђубрива	64550	-	-	-	64550	-	64550	-
Вестачка ђубрива	64550	-	-	-	64550	-	64550	-
Машине, транспортни уређаји, готови произ.	12134	-	-	-	12134	7110	5024	-
Остали уређаји, апарати, прикључи, делови	721	-	-	-	721	89	632	-
Метални производи	4311	-	-	-	4311	4311	-	-
Остали производи	7102	-	-	-	7102	2710	4392	-
<b>Шабац</b>	<b>91717</b>	<b>66220</b>	-	<b>66220</b>	<b>25497</b>	<b>1566</b>	<b>23931</b>	-
Чврста минерална горива	1448	-	-	-	1448	-	1448	-
Угаљ	1448	-	-	-	1448	-	1448	-
Сирова нафта и нафтни производи	9923	-	-	-	9923	-	9923	-
Деривати нафте	9923	-	-	-	9923	-	9923	-
Руде и метални отпад	8582	-	-	-	8582	850	7732	-
Обојени метали и отпад	8582	-	-	-	8582	850	7732	-
Метални производи	716	-	-	-	716	716	-	-
Обојени метали	716	-	-	-	716	716	-	-
Сирови и прерађени минерали, грађ. матер.	68135	66220	-	66220	1915	-	1915	-
Песак, шљунак, глина, шљака	66220	66220	-	66220	-	-	-	-
Остали камен, земља, минерали	1915	-	-	-	1915	-	1915	-
Хемијски производи	2913	-	-	-	2913	-	2913	-
Деривати угља	940	-	-	-	940	-	940	-
Остали хемијски производи	1973	-	-	-	1973	-	1973	-
<b>Ада</b>	<b>8818</b>	<b>8818</b>	-	<b>8818</b>	-	-	-	-
Сирови и прерађени минерали, грађ. матер.	8818	8818	-	8818	-	-	-	-
Песак, шљунак, глина, шљака	8818	8818	-	8818	-	-	-	-
<b>Алибунар</b>	<b>122600</b>	<b>122017</b>	-	<b>122017</b>	<b>583</b>	-	<b>583</b>	-
Пољопривредни производи	583	-	-	-	583	-	583	-
Дрво и плута	583	-	-	-	583	-	583	-
Сирови и прерађени минерали, грађ. матер.	122017	122017	-	122017	-	-	-	-
Песак, шљунак, глина, шљака	92879	92879	-	92879	-	-	-	-
Остали камен, земља, минерали	29138	29138	-	29138	-	-	-	-

## 10-22. Промет робе, по врстама саобраћаја, општинама и врсти робе, 2007. (наставак)

	Укупно	Унутрашњи промет			Промет с иностранством			Комбино- вани транзит
		свега	утовар	истовар	свега	извоз	увоз	
<b>Апатин</b>	<b>68783</b>	<b>18435</b>	<b>5232</b>	<b>13203</b>	<b>50348</b>	<b>38285</b>	<b>12063</b>	-
Пољопривредни производи	39073	5232	5232	-	33841	32698	1143	-
Житарике	39073	5232	5232	-	33841	32698	1143	-
Прехрамбени производи и храна за стоку	7393	-	-	-	7393	2963	4430	-
Трајни прехрамбени производи, хмељ	3330	-	-	-	3330	-	3330	-
Животињска храна и отпади прех. произ.	2963	-	-	-	2963	2963	-	-
Семе, уља, масноће	1100	-	-	-	1100	-	1100	-
Чврста минерална горива	3090	-	-	-	3090	-	3090	-
Кокс	3090	-	-	-	3090	-	3090	-
Руде и метални отпад	1000	-	-	-	1000	-	1000	-
Гвоздена руда	1000	-	-	-	1000	-	1000	-
Метални производи	1746	-	-	-	1746	744	1002	-
Полупроизводи од ваљаног челика	744	-	-	-	744	744	-	-
Лимови, жица, материјал за жел. пруге	1002	-	-	-	1002	-	1002	-
Сирови и прерађени минерали, грађ. матер.	13203	13203	-	13203	-	-	-	-
Песак, шљунак, глина, шљака	13203	13203	-	13203	-	-	-	-
Ђубрива	1000	-	-	-	1000	-	1000	-
Вестачка ђубрива	1000	-	-	-	1000	-	1000	-
Машине, транспортни уређаји, готови произ.	2278	-	-	-	2278	1880	398	-
Стакло, производи од стакла, керамика	1880	-	-	-	1880	1880	-	-
Остали производи	398	-	-	-	398	-	398	-
<b>Бачка Паланка</b>	<b>194691</b>	<b>86681</b>	<b>1465</b>	<b>85216</b>	<b>108010</b>	<b>55924</b>	<b>52086</b>	-
Пољопривредни производи	63053	1465	1465	-	61588	51828	9760	-
Житарике	57806	1465	1465	-	56341	49484	6857	-
Дрво и плута	2344	-	-	-	2344	2344	-	-
Остали сирови биљни и живот. материјал	2903	-	-	-	2903	-	2903	-
Прехрамбени производи и храна за стоку	5127	-	-	-	5127	-	5127	-
Животињска храна и отпади прех. произ.	3894	-	-	-	3894	-	3894	-
Семе, уља, масноће	1233	-	-	-	1233	-	1233	-
Метални производи	2988	-	-	-	2988	-	2988	-
Челични лим, плоче, обручи, траке	2988	-	-	-	2988	-	2988	-
Сирови и прерађени минерали, грађ. матер.	50723	50723	-	50723	-	-	-	-
Песак, шљунак, глина, шљака	50723	50723	-	50723	-	-	-	-
Ђубрива	66526	28995	-	28995	37531	4096	33435	-
Природна ђубрива	2955	-	-	-	2955	-	2955	-
Вестачка ђубрива	63571	28995	-	28995	34576	4096	30480	-
Хемијски производи	6274	5498	-	5498	776	-	776	-
Базни хемијски производи	776	-	-	-	776	-	776	-
Остали хемијски производи	5498	5498	-	5498	-	-	-	-
<b>Бачки Петровац</b>	<b>10176</b>	<b>10176</b>	-	<b>10176</b>	-	-	-	-
Сирови и прерађени минерали, грађ. матер.	10176	10176	-	10176	-	-	-	-
Песак, шљунак, глина, шљака	10176	10176	-	10176	-	-	-	-
<b>Бела Црква</b>	<b>266139</b>	<b>262302</b>	<b>262302</b>	-	<b>3837</b>	<b>3837</b>	-	-
Сирови и прерађени минерали, грађ. матер.	266139	262302	262302	-	3837	3837	-	-
Песак, шљунак, глина, шљака	266139	262302	262302	-	3837	3837	-	-
<b>Беочин</b>	<b>172167</b>	<b>4806</b>	<b>503</b>	<b>4303</b>	<b>167361</b>	<b>2743</b>	<b>164618</b>	-
Чврста минерална горива	164618	-	-	-	164618	-	164618	-
Угаљ	164618	-	-	-	164618	-	164618	-
Сирови и прерађени минерали, грађ. матер.	4303	4303	-	4303	-	-	-	-
Песак, шљунак, глина, шљака	4303	4303	-	4303	-	-	-	-
Хемијски производи	2743	-	-	-	2743	2743	-	-
Деривати угља	2743	-	-	-	2743	2743	-	-
Машине, транспортни уређаји, готови произ.	503	503	503	-	-	-	-	-
Остали уређаји, апарати, прикључици, делови	503	503	503	-	-	-	-	-
<b>Бечеј</b>	<b>73165</b>	<b>73165</b>	-	<b>73165</b>	-	-	-	-
Сирови и прерађени минерали, грађ. матер.	73165	73165	-	73165	-	-	-	-
Песак, шљунак, глина, шљака	73165	73165	-	73165	-	-	-	-
<b>Жабал</b>	<b>74271</b>	<b>74271</b>	-	<b>74271</b>	-	-	-	-
Сирови и прерађени минерали, грађ. матер.	74271	74271	-	74271	-	-	-	-
Песак, шљунак, глина, шљака	74271	74271	-	74271	-	-	-	-
<b>Зрењанин</b>	<b>249773</b>	<b>249773</b>	-	<b>249773</b>	-	-	-	-
Сирова нафта и нафтни производи	42733	42733	-	42733	-	-	-	-
Деривати нафте	42733	42733	-	42733	-	-	-	-
Сирови и прерађени минерали, грађ. матер.	207040	207040	-	207040	-	-	-	-
Песак, шљунак, глина, шљака	183136	183136	-	183136	-	-	-	-
Остали камен, земља, минерали	23904	23904	-	23904	-	-	-	-
<b>Кањижа</b>	<b>2768</b>	<b>2768</b>	<b>2768</b>	-	-	-	-	-
Сирова нафта и нафтни производи	2768	2768	2768	-	-	-	-	-
Деривати нафте	2768	2768	2768	-	-	-	-	-
<b>Ковин</b>	<b>592490</b>	<b>538619</b>	<b>350210</b>	<b>188409</b>	<b>53871</b>	<b>45839</b>	<b>8032</b>	-
Чврста минерална горива	38552	-	-	-	38552	38552	-	-
Угаљ	38552	-	-	-	38552	38552	-	-
Руде и метални отпад	6714	-	-	-	6714	-	6714	-
Гвоздена руда	6714	-	-	-	6714	-	6714	-
Метални производи	1318	-	-	-	1318	-	1318	-
Сирово гвожђе, гвоздене легуре	1318	-	-	-	1318	-	1318	-
Сирови и прерађени минерали, грађ. матер.	545906	538619	350210	188409	7287	7287	-	-
Песак, шљунак, глина, шљака	544998	538619	350210	188409	6379	6379	-	-
Остали произведени грађевински матер.	908	-	-	-	908	908	-	-

## 10-22. Промет робе, по врстама саобраћаја, општинама и врсти робе, 2007. (наставка)

	Укупно	Унутрашњи промет			Промет с иностранством			Комбиновани транзит
		свега	утовар	истовар	свега	извоз	увоз	
<b>Кула</b>	<b>251557</b>	<b>227874</b>	-	<b>227874</b>	<b>23683</b>	<b>23683</b>	-	-
Пољопривредни производи	2386	-	-	-	2386	2386	-	-
Житарице	2386	-	-	-	2386	2386	-	-
Метални производи	5983	-	-	-	5983	5983	-	-
Полупроизводи од ваљаног челика	5983	-	-	-	5983	5983	-	-
Сирови и прерађени минерали, грађ. матер.	243188	227874	-	227874	15314	15314	-	-
Песак, шљунак, глина, шљака	227874	227874	-	227874	-	-	-	-
Остали камен, земља, минерали	15314	-	-	-	15314	15314	-	-
<b>Нови Бечеј</b>	<b>31093</b>	<b>31093</b>	-	<b>31093</b>	-	-	-	-
Сирови и прерађени минерали, грађ. матер.	31093	31093	-	31093	-	-	-	-
Песак, шљунак, глина, шљака	31093	31093	-	31093	-	-	-	-
<b>Нови Кнежевац</b>	<b>1087</b>	<b>1087</b>	<b>1087</b>	-	-	-	-	-
Сирово нафта и нафтни производи	1087	1087	1087	-	-	-	-	-
Деривати нафте	1087	1087	1087	-	-	-	-	-
<b>Нови Сад - град</b>	<b>1275166</b>	<b>418862</b>	<b>120910</b>	<b>297952</b>	<b>856304</b>	<b>510587</b>	<b>345717</b>	-
Пољопривредни производи	417493	2127	2127	-	415366	410024	5342	-
Житарице	408845	2127	2127	-	406718	401376	5342	-
Шећерна репа	5156	-	-	-	5156	5156	-	-
Остали сирови биљни и живот. материјал	3492	-	-	-	3492	3492	-	-
Прехрамбени производи и храна за стоку	7313	-	-	-	7313	2390	4923	-
Шећер	1470	-	-	-	1470	763	707	-
Трајни прехранбени производи, хмељ	884	-	-	-	884	-	884	-
Животињска храна и отпади прех. произ.	4959	-	-	-	4959	1627	3332	-
Чврста минерална горива	13677	-	-	-	13677	-	13677	-
Угаљ	4226	-	-	-	4226	-	4226	-
Кокс	9451	-	-	-	9451	-	9451	-
Сирово нафта и нафтни производи	325352	250326	118783	131543	75026	20838	54188	-
Сирово нафта	2801	-	-	-	2801	-	2801	-
Деривати нафте	322551	250326	118783	131543	72225	20838	51387	-
Руде и метални отпад	9104	-	-	-	9104	6870	2234	-
Гвоздена руда	3109	-	-	-	3109	875	2234	-
Обојени метали и отпад	5995	-	-	-	5995	5995	-	-
Метални производи	13460	-	-	-	13460	5836	7624	-
Сирово гвожђе, гвоздене легуре	1919	-	-	-	1919	-	1919	-
Полупроизводи од ваљаног челика	2480	-	-	-	2480	2480	-	-
Лимови, жица, материјал за жел. пруге	2283	-	-	-	2283	350	1933	-
Челични лим, плоче, обручи, траке	3279	-	-	-	3279	75	3204	-
Гвоздени и челични одливци и отливци	1698	-	-	-	1698	1130	568	-
Обојени метали	1801	-	-	-	1801	1801	-	-
Сирови и прерађени минерали, грађ. матер.	228685	162153	-	162153	66532	54056	12476	-
Песак, шљунак, глина, шљака	174940	162153	-	162153	12787	11701	1086	-
Остали камен, земља, минерали	2777	-	-	-	2777	1278	1499	-
Цемент, креч	27221	-	-	-	27221	27221	-	-
Остали произведени грађевински матер.	23747	-	-	-	23747	13856	9891	-
Ђубрива	238894	4256	-	4256	234638	-	234638	-
Природна ђубрива	972	-	-	-	972	-	972	-
Вестачка ђубрива	237922	4256	-	4256	233666	-	233666	-
Хемијски производи	10610	-	-	-	10610	3866	6744	-
Базни хемијски производи	7679	-	-	-	7679	3866	3813	-
Алуминијски оксиди и хидриксид	1424	-	-	-	1424	-	1424	-
Остали хемијски производи	1507	-	-	-	1507	-	1507	-
Машине, транспортни уређаји, готови произ.	10578	-	-	-	10578	6707	3871	-
Трактори, пољопривредне масине, уређаји	135	-	-	-	135	-	135	-
Остали производи	10443	-	-	-	10443	6707	3736	-
<b>Оџаци</b>	<b>94505</b>	-	-	-	<b>94505</b>	<b>94505</b>	-	-
Пољопривредни производи	93533	-	-	-	93533	93533	-	-
Житарице	93533	-	-	-	93533	93533	-	-
Машине, транспортни уређаји, готови произ.	972	-	-	-	972	972	-	-
Метални производи	494	-	-	-	494	494	-	-
Остали производи	478	-	-	-	478	478	-	-
<b>Панчево</b>	<b>1788884</b>	<b>742911</b>	<b>558003</b>	<b>184908</b>	<b>1045973</b>	<b>456148</b>	<b>589825</b>	-
Пољопривредни производи	238911	-	-	-	238911	220603	18308	-
Житарице	230444	-	-	-	230444	220603	9841	-
Остали сирови биљни и живот. материјал	8467	-	-	-	8467	-	8467	-
Прехрамбени производи и храна за стоку	39169	-	-	-	39169	-	39169	-
Трајни прехранбени производи, хмељ	6231	-	-	-	6231	-	6231	-
Животињска храна и отпади прех. Произ.	28123	-	-	-	28123	-	28123	-
Семе, уља, масноће	4815	-	-	-	4815	-	4815	-
Чврста минерална горива	3077	-	-	-	3077	1585	1492	-
Угаљ	3077	-	-	-	3077	1585	1492	-
Сирово нафта и нафтни производи	906934	656899	546283	110616	250035	42499	207536	-
Сирово нафта	40499	-	-	-	40499	1944	38555	-
Деривати нафте	855944	656899	546283	110616	199045	32413	166632	-
Гасови, течни и под притиском	2430	-	-	-	2430	2430	-	-
Нафтни производи који не служе за гориво	8061	-	-	-	8061	5712	2349	-
Руде и метални отпад	52380	-	-	-	52380	9117	43263	-
Гвоздена руда	27561	-	-	-	27561	8299	19262	-
Обојени метали и отпад	23448	-	-	-	23448	818	22630	-



## 10-22. Промет робе, по врстама саобраћаја, општинама и врсти робе, 2007. (наставак)

	Укупно	Унутрашњи промет			Промет с иностранством			Комбино- вани транзит
		свега	утовар	истовар	свега	извоз	увоз	
Гвоздени и челични отпади и прашина	1371	-	-	-	1371	-	1371	-
Метални производи	327249	-	-	-	327249	158677	168572	-
Сирово гвожђе, гвоздене легуре	11822	-	-	-	11822	7971	3851	-
Полупроизводи од ваљаног челика	24708	-	-	-	24708	21047	3661	-
Лимови, жица, материјал за жел. пруге	100728	-	-	-	100728	20148	80580	-
Челични лим, плоче, обручи, траке	183948	-	-	-	183948	106943	77005	-
Гвоздени и челични одливци и откивци	3614	-	-	-	3614	2568	1046	-
Обојени метали	2429	-	-	-	2429	-	2429	-
Сирови и прерађени минерали, грађ. матер.	86806	82589	8800	73789	4217	-	4217	-
Песак, шљунак, глина, шљака	82589	82589	8800	73789	-	-	-	-
Со, пити, сумпор	2233	-	-	-	2233	-	2233	-
Остали произведени грађевински матер.	1984	-	-	-	1984	-	1984	-
Ђубрива	103747	2920	2920	-	100827	10070	90757	-
Природна ђубрива	980	-	-	-	980	-	980	-
Вестачка ђубрива	102767	2920	2920	-	99847	10070	89777	-
Хемијски производи	14586	-	-	-	14586	10437	4149	-
Базни хемијски производи	7367	-	-	-	7367	5844	1523	-
Алуминијски оксиди и хидриксид	903	-	-	-	903	903	-	-
Остали хемијски производи	6316	-	-	-	6316	3690	2626	-
Машине, транспортни уређаји, готови произ.	16025	503	-	503	15522	3160	12362	-
Трактори, пољопривредне масине, уређаји	451	-	-	-	451	-	451	-
Остали уређаји, апарати, прикључи, делови	820	503	-	503	317	-	317	-
Метални производи	10121	-	-	-	10121	2853	7268	-
Остали производи	4633	-	-	-	4633	307	4326	-
<b>Рума</b>	<b>347518</b>	<b>347518</b>	<b>229902</b>	<b>117616</b>	-	-	-	-
Сирови и прерађени минерали, грађ. матер.	347518	347518	229902	117616	-	-	-	-
Песак, шљунак, глина, шљака	347518	347518	229902	117616	-	-	-	-
<b>Сента</b>	<b>41667</b>	<b>38188</b>	-	<b>38188</b>	<b>3479</b>	-	<b>3479</b>	-
Метални производи	3479	-	-	-	3479	-	3479	-
Лимови, жица, материјал за жел. пруге	2479	-	-	-	2479	-	2479	-
Челични лим, плоче, обручи, траке	1000	-	-	-	1000	-	1000	-
Сирови и прерађени минерали, грађ. матер.	38188	38188	-	38188	-	-	-	-
Песак, шљунак, глина, шљака	38188	38188	-	38188	-	-	-	-
<b>Сомбор</b>	<b>71511</b>	<b>53185</b>	-	<b>53185</b>	<b>18326</b>	<b>18326</b>	-	-
Пољопривредни производи	1993	-	-	-	1993	1993	-	-
Житарике	1993	-	-	-	1993	1993	-	-
Метални производи	1130	-	-	-	1130	1130	-	-
Обојени метали	1130	-	-	-	1130	1130	-	-
Сирови и прерађени минерали, грађ. матер.	68388	53185	-	53185	15203	15203	-	-
Песак, шљунак, глина, шљака	53185	53185	-	53185	-	-	-	-
Остали камен, земља, минерали	15203	-	-	-	15203	15203	-	-
Сремска митровица	616903	610822	223447	387375	6081	801	5280	-
Руде и метални отпад	801	-	-	-	801	801	-	-
Гвоздена руда	801	-	-	-	801	801	-	-
Сирови и прерађени минерали, грађ. матер.	616102	610822	223447	387375	5280	-	5280	-
Песак, шљунак, глина, шљака	616102	610822	223447	387375	5280	-	5280	-
<b>Стара Пазова</b>	<b>181393</b>	<b>181393</b>	-	<b>181393</b>	-	-	-	-
Сирови и прерађени минерали, грађ. матер.	181393	181393	-	181393	-	-	-	-
Песак, шљунак, глина, шљака	179188	179188	-	179188	-	-	-	-
Остали камен, земља, минерали	2205	2205	-	2205	-	-	-	-
Тител	12119	12119	-	12119	-	-	-	-
Сирови и прерађени минерали, грађ. матер.	12119	12119	-	12119	-	-	-	-
Песак, шљунак, глина, шљака	12119	12119	-	12119	-	-	-	-
<b>Шид</b>	<b>18696</b>	<b>18696</b>	<b>18696</b>	-	-	-	-	-
Сирови и прерађени минерали, грађ. матер.	18696	18696	18696	-	-	-	-	-
Песак, шљунак, глина, шљака	18696	18696	18696	-	-	-	-	-

## 10-23. Промет јединица интегралног транспорта, по врсти саобраћаја и типу јединице интегралног транспорта, 2007.

	Укупно		Унутрашњи		Извоз		Увоз		Транзит-увоз.		Транзит-низвод.		Ком. транзит		Екстерни	
	број	t	број	t	број	t	број	t	број	t	број	t	број	t	број	t
<b>Укупно</b>	<b>744</b>	<b>17483</b>	-	-	-	-	-	-	<b>744</b>	<b>17483</b>	-	-	-	-	-	-
Камион без приколице	28	746	-	-	-	-	-	-	28	746	-	-	-	-	-	-
Камион с приколицом	204	5806	-	-	-	-	-	-	204	5806	-	-	-	-	-	-
Тегљач с полуприколицом	488	10408	-	-	-	-	-	-	488	10408	-	-	-	-	-	-
Приколице, полуприколице	24	523	-	-	-	-	-	-	24	523	-	-	-	-	-	-

## 10-24. Промет јединица интегралног транспорта, по врсти саобраћаја и типу јединице интегралног транспорта, 2007.

	тонски километри, хиљ.															
	Укупно		Унутрашњи		Извоз		Увоз		Транзит - увоз.		Транзит - низвод.		Комб. транзит		Екстерни	
	t	tkm	t	tkm	t	tkm	t	tkm	t	tkm	t	tkm	t	tkm	t	tkm
<b>Укупно</b>	<b>17483</b>	<b>25104</b>	-	-	-	-	-	-	<b>17483</b>	<b>25104</b>	-	-	-	-	-	-
Камион без приколице	746	1070	-	-	-	-	-	-	746	1070	-	-	-	-	-	-
Камион с приколицом	5806	8326	-	-	-	-	-	-	5806	8326	-	-	-	-	-	-
Тегљач с полуприколицом	10408	14958	-	-	-	-	-	-	10408	14958	-	-	-	-	-	-
Приколице, полуприколице	523	750	-	-	-	-	-	-	523	750	-	-	-	-	-	-

## 10-25. Међународни промет робе домаћим и страним бродовима, по земљама увозара/истовара, 2007.

	Извоз			Увоз		
	укупно	домаћи	страни	укупно	домаћи	страни
<b>Укупно</b>	<b>1696034</b>	<b>212874</b>	<b>1481672</b>	<b>4254532</b>	<b>627918</b>	<b>3626611</b>
Аустрија	96843	4123	92516	11506	-	11505
Бугарска	73624	3007	70129	29257	-	29256
БиХ	25	1	-	1	-	-
Мађарска	19748	17	18987	124235	3308	120926
Немачка	187919	13401	174518	4425	-	4425
Румунија	1137078	107363	1029715	1949985	448398	1501587
Словачка	23744	6781	16963	80395	7898	72497
Хрватска	34136	8011	26125	15085	10000	5085
Украјина	122886	70167	52719	2039642	158314	1881328
Остале земље	3886	791	3095	8018	-	8018

## 10-26. Тонски километри и густина саобраћаја, по рекама и секторима, 2007.

	Дужина сектора, km	Тонски километри, хиљ.					Густина саобраћаја t/km у сектору
		укупно	унутрашњи саобраћај	извоз	увоз	транзит	
<b>РЕПУБЛИКА СРБИЈА - УКУПНО</b>	<b>1261</b>	<b>4342521</b>	<b>671099</b>	<b>372638</b>	<b>1236850</b>	<b>2061968</b>	<b>3444</b>
Дунав	590	4157199	514476	366618	1228901	2047219	7046
Кладово - Српско/Бугарска граница	89	703603	7271	66226	313906	316199	7906
Доњи Милановац - Кладово	60	467715	5064	43033	205903	213714	7795
Голубац - Доњи Милановац	48	375764	5476	34426	164890	170972	7828
Дубравица - Голубац	61	623034	151931	44279	209547	217276	10214
Ушће Тамиша - Дубравица	52	566847	161481	36912	183235	185219	10901
Ушће Саве - ушће Тамиша	17	140750	50406	10938	18854	60552	8279
Ушће Тисе - ушће Саве	44	278019	68968	25824	29577	153650	6319
Нови Сад - ушће Тисе	39	204620	20623	22252	25556	136189	5247
Вуковар - Нови Сад	79	419938	41655	47823	54589	275871	5316
Ушће Драве - Вуковар	50	201017	922	18034	11281	170781	4020
Српско-Мађарска граница - ушће Драве	51	175887	673	16866	11558	146790	3449
Тиса	164	28478	27887	591	1	1	174
Ушће Бегеја - ушће Тисе	10	4874	4838	36	-	-	487
В.Б. Канал - ушће Бегеја	63	18647	18420	227	-	-	296
Српско/Мађарска граница - В.Б. Канал	91	4956	4628	328	-	-	54
Ава	211	119882	96695	502	7944	14744	568
Забређе - ушће Саве	37	39426	32987	118	3735	2585	1066
Шабач - Забређе	65	23087	16506	207	1833	4542	355
Сремска Рача - Шабач	109	57368	47201	176	2374	7616	526
Тамиш	41	59	59	1	1	1	1
Панчево - ушће Тамиша	3	59	59	-	-	-	20
Опово - Панчево	38	-	-	-	-	-	-
Бегеј	77	8327	8327	1	1	1	108
Зрењанин - ушће Бегеја	31	5557	5557	-	-	-	179
Српско-Румунска граница - Зрењанин	46	2769	2769	-	-	-	60
Пловидбени канал Дунав-Тиса-Дунав	178	28574	23652	4922	1	1	161
Велики Бачки канал	123	15481	10559	4922	-	-	126
Мали Бачки канал	55	13093	13093	-	-	-	238

## 10-27. Промет робе у важнијим пристаништима, 2007.

	Укупно	Београд	Нови Сад	Ковин	Панчево	Прахово	Сремска Митровица	Смедерево	Остала домаћа пристан.
<b>РЕПУБЛИКА СРБИЈА - УКУПНО</b>	<b>14514204</b>	<b>2123403</b>	<b>1275166</b>	<b>592490</b>	<b>1788884</b>	<b>389561</b>	<b>616903</b>	<b>2923539</b>	<b>4804258</b>
<b>Унутрашњи промет</b>	<b>8553264</b>	<b>1698217</b>	<b>418862</b>	<b>538619</b>	<b>742911</b>	<b>83165</b>	<b>610822</b>	<b>230503</b>	<b>4230165</b>
Утовар	4276632	154000	120910	350210	558003	37293	223447	7916	2824853
Пољопривредни производи	8824	-	2127	-	-	-	-	-	6697
Житарице	8824	-	2127	-	-	-	-	-	6697
Сирова нафта и нафтни производи	668921	-	118783	-	546283	-	-	-	3855
Деривати нафте	668921	-	118783	-	546283	-	-	-	3855
Сирови и прерађени минерали, грађ. матер.	3558171	154000	-	350210	8800	-	223447	7916	2813798
Песак, шљунак, глина, шљака	3494914	154000	-	350210	8800	-	223447	7916	2750541
Остали камен, земља, минерали	63257	-	-	-	-	-	-	-	63257
Ђубрива	34715	-	-	-	2920	31795	-	-	-
Вестачка ђубрива	34715	-	-	-	2920	31795	-	-	-
Хемијски производи	5498	-	-	-	-	5498	-	-	-
Остали хемијски производи	5498	-	-	-	-	5498	-	-	-
Машине, транспортни уређаји, готови произв.	503	-	-	-	-	-	-	-	503
Остали уређаји, апарати, прикључци, делови	503	-	-	-	-	-	-	-	503
Истовар	4276632	1544217	297952	188409	184908	45872	387375	222587	1405312
Пољопривредни производи	8824	8824	-	-	-	-	-	-	-
Житарице	8824	8824	-	-	-	-	-	-	-
Сирова нафта и нафтни производи	668921	174374	131543	-	110616	27743	-	181912	42733
Деривати нафте	668921	174374	131543	-	110616	27743	-	181912	42733
Сирови и прерађени минерали, грађ. матер.	3558171	1361019	162153	188409	73789	16665	387375	40675	1328086
Песак, шљунак, глина, шљака	3494914	1353072	162153	188409	73789	16665	387375	40675	1272776
Остали камен, земља, минерали	63257	7947	-	-	-	-	-	-	55310
Ђубрива	34715	-	4256	-	-	1464	-	-	28995
Вестачка ђубрива	34715	-	4256	-	-	1464	-	-	28995
Хемијски производи	5498	-	-	-	-	-	-	-	5498
Остали хемијски производи	5498	-	-	-	-	-	-	-	5498
Машине, транспортни уређаји, готови произв.	503	-	-	-	503	-	-	-	-
Остали уређаји, апарати, прикључци, делови	503	-	-	-	503	-	-	-	-
<b>Међународни промет</b>	<b>5960940</b>	<b>425186</b>	<b>856304</b>	<b>53871</b>	<b>1045973</b>	<b>306396</b>	<b>6081</b>	<b>2693036</b>	<b>574093</b>
Извоз	1698395	64903	510587	45839	456148	81027	801	228297	310793
Пољопривредни производи	8540223	24492	410024	-	220603	1201	-	2738	194965
Житарице	840853	23561	401376	-	220603	1201	-	1491	192621
Дрво и плута	2476	132	-	-	-	-	-	-	2344
Шећерна репа	5156	-	5156	-	-	-	-	-	-
Остали сирови биљни и живот. материјал	5538	799	3492	-	-	-	-	1247	-
Прехрамбени производи и храна за стоку	5353	-	2390	-	-	-	-	-	2963
Шећер	763	-	763	-	-	-	-	-	-
Животињска храна и отпади прех. произв.	4590	-	1627	-	-	-	-	-	2963
Чврста минерална горива	132905	3626	-	38552	1585	72271	-	16034	837
Угаљ	131657	3626	-	38552	1585	72271	-	14786	837
Кокс	1248	-	-	-	-	-	-	1248	-
Сирова нафта и нафтни производи	63337	-	20838	-	42499	-	-	-	-
Сирова нафта	1944	-	-	-	1944	-	-	-	-
Деривати нафте	53251	-	20838	-	32413	-	-	-	-
Гасови, течни и под притиском	2430	-	-	-	2430	-	-	-	-
Нафтни производи који не служе за гориво	5712	-	-	-	5712	-	-	-	-
Руде и метални отпад	33758	2079	6870	-	9117	-	801	13377	1514
Гвоздена руда	18239	1231	875	-	8299	-	801	7033	-
Обојени метали и отпад	14007	-	5995	-	818	-	-	6344	850
Гвоздени и челични отпади и прашина	1512	848	-	-	-	-	-	-	664
Метални производи	310277	2435	5836	-	158677	-	-	134756	8573
Сирово гвожђе, гвоздене легуре	20928	-	-	-	7971	-	-	12957	-
Полупроизводи од ваљаног челика	38840	-	2480	-	21047	-	-	8586	6727
Лимови, жица, материјал за жел. пруге	40249	-	350	-	20148	-	-	19751	-
Челични лим, плоче, обрुци, траке	200108	2056	75	-	106943	-	-	91034	-
Гвоздени и челични одливци и откивци	6126	-	1130	-	2568	-	-	2428	-
Обојени метали	4026	379	1801	-	-	-	-	-	1846
Сирови и прерађени минерали, грађ. матер.	233926	26051	54056	7287	-	-	-	54282	92250
Песак, шљунак, глина, шљака	108136	13203	11701	6379	-	-	-	16635	60218
Остали камен, земља, минерали	34703	-	1278	-	-	-	-	2059	31366
Цемент, креч	38613	-	27221	-	-	-	-	11392	-
Остали произведени грађевински матер.	52474	12848	13856	908	-	-	-	24196	666

## 10-27. Промет робе у важнијим пристаништима, 2007. (наставак)

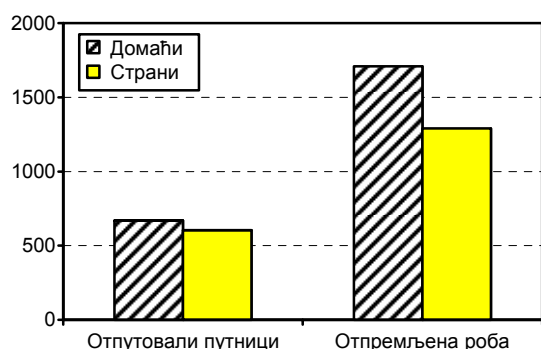
	Укупно	Београд	Нови Сад	Ковин	Панчево	Прахово	Сремска Митровица	Смедерево	Остала домаћа пристан.
Ђубрива	15408	-	-	-	10070	1242	-	-	4096
Вестачка ђубрива	15408	-	-	-	10070	1242	-	-	4096
Хемијски производи	22866	493	3866	-	10437	5327	-	-	2743
Базни хемијски производи	14280	-	3866	-	5844	4570	-	-	-
Алуминијски оксиди и хидроксид	903	-	-	-	903	-	-	-	-
Деривати угља	2743	-	-	-	-	-	-	-	2743
Папирна маса и папирни отпаци	493	493	-	-	-	-	-	-	-
Остали хемијски производи	4447	-	-	-	3690	757	-	-	-
Машине, транспортни уређаји, готови произв.	26542	5727	6707	-	3160	986	-	7110	2852
Транспортни уређаји	1007	1007	-	-	-	-	-	-	-
Остали уређаји, апарати, прикључци, делови	89	-	-	-	-	-	-	89	-
Метални производи	8644	-	-	-	2853	986	-	4311	494
Стакло, производи од стакла, керамика	1880	-	-	-	-	-	-	-	1880
Празни контејнери, друмска превозна средства	207	207	-	-	-	-	-	-	-
Остали производи	14715	4513	6707	-	307	-	-	2710	478
<b>Увоз</b>	<b>4262545</b>	<b>360283</b>	<b>345717</b>	<b>8032</b>	<b>589825</b>	<b>225369</b>	<b>5280</b>	<b>2464739</b>	<b>263300</b>
Пољопривредни производи	43575	2501	5342	-	18308	-	-	5692	11732
Житарице	26329	-	5342	-	9841	-	-	3146	8000
Тканине, текстилни произв, вештачка влакна	1615	-	-	-	-	-	-	1615	-
Дрво и плута	1760	-	-	-	-	-	-	931	829
Остали сирови биљни и живот. материјал	13871	2501	-	-	8467	-	-	-	2903
Прехрамбени производи и храна за стоку	72774	16616	4923	-	39169	-	-	-	12066
Шећер	4754	4047	707	-	-	-	-	-	-
Кафа и зачини	3782	3782	-	-	-	-	-	-	-
Трајни прехрамбени производи, хмељ	10445	-	884	-	6231	-	-	-	3330
Животињска храна и отпади прех. произв.	42992	5134	3332	-	28123	-	-	-	6403
Семе, угља, масноће	10801	3653	-	-	4815	-	-	-	2333
Чврста минерална горива	471156	8443	13677	-	1492	65388	-	213000	169156
Угаљ	281172	8443	4226	-	1492	62371	-	38574	166066
Кокс	189984	-	9451	-	-	3017	-	174426	3090
Сирова нафта и нафтни производи	386508	109639	54188	-	207536	-	-	5222	9923
Сирова нафта	46578	-	2801	-	38555	-	-	5222	-
Деривати нафте	335821	107879	51387	-	166632	-	-	-	9923
Нафтни производи који не служе за гориво	4109	1760	-	-	2349	-	-	-	-
Руде и метални отпад	2104948	10712	2234	6714	43263	-	-	2033293	8732
Гвоздена руда	2051305	3259	2234	6714	19262	-	-	2018836	1000
Обојени метали и отпад	52272	7453	-	-	22630	-	-	14457	7732
Гвоздени и челични отпаци и прашина	1371	-	-	-	1371	-	-	-	-
Метални производи	461430	105682	7624	1318	168572	68870	-	100471	8893
Сирово гвожђе, гвоздене легуре	54554	527	1919	1318	3851	-	-	46939	-
Полупроизводи од ваљаног челика	45352	27825	-	-	3661	-	-	13866	-
Лимови, жица, материјал за жел. пруге	122113	29854	1933	-	80580	949	-	3892	4905
Челични лим, плоче, обруци, траке	211618	38608	3204	-	77005	67921	-	20892	3988
Гвоздени и челични одливци и откивци	23918	7422	568	-	1046	-	-	14882	-
Обојени метали	3875	1446	-	-	2429	-	-	-	-
Сирови и прерађени минерали, грађ. матер.	122534	57889	12476	-	4217	1019	5280	37487	4166
Песак, шљунак, глина, шљака	17001	10635	1086	-	-	-	5280	-	-
Со, пирити, сумпор	44755	40271	-	-	2233	-	-	-	2251
Остали камен, земља, минерали	42935	6528	1499	-	-	-	-	32993	1915
Цемент, креч	2884	-	-	-	-	1019	-	1865	-
Остали произведени грађевински матер.	14959	455	9891	-	1984	-	-	2629	-
Ђубрива	452091	27711	234638	-	90757	-	-	64550	34435
Природна ђубрива	4907	-	972	-	980	-	-	-	2955
Вестачка ђубрива	447184	27711	233666	-	89777	-	-	64550	31480
Хемијски производи	106996	2322	6744	-	4149	90092	-	-	3689
Базни хемијски производи	96204	-	3813	-	1523	90092	-	-	776
Алуминијски оксиди и хидроксид	1424	-	1424	-	-	-	-	-	-
Деривати угља	940	-	-	-	-	-	-	-	940
Папирна маса и папирни отпаци	1322	1322	-	-	-	-	-	-	-
Остали хемијски производи	7106	1000	1507	-	2626	-	-	-	1973
Машине, транспортни уређаји, готови произв.	40533	18768	3871	-	12362	-	-	5024	508
Трактори, пољопривредне масине, уређаји	586	-	135	-	451	-	-	-	-
Остали уређаји, апарати, прикључци, делови	1050	101	-	-	317	-	-	632	-
Метални производи	13697	6429	-	-	7268	-	-	-	-
Остали производи	25200	12238	3736	-	4326	-	-	4392	508

## 11. УСЛУГЕ У ВАЗДУШНОМ САОБРАЋАЈУ

Од три аеродрома која су званично у поседу Републике Србије, само се на два (Београд и Ниш) прати промет авиона, путника и робе. Приштински аеродром је под надлежношћу КФОР-а, па Републички завод за статистику Србије не добија информације о промету авиона, путника и робе.

Број авиона отпремљених са ова два аеродрома у 2007. години, у односу на 2006. годину, већи је за 3,3%. У домаћем саобраћају приметан је пад отпремљених домаћих авиона од 83,8%, а повећање броја отпремљених домаћих авиона у међународном саобраћају износи 7,6%. Број отпремљених страних авиона већи је за 24,0% у односу на претходну годину.

Граф. 11.1 ОТПУТОВАЛИ ПУТНИЦИ И ОТПРЕМЉЕНА РОБА СА ДОМАЋИХ АЕРОДРОМА, 2007.



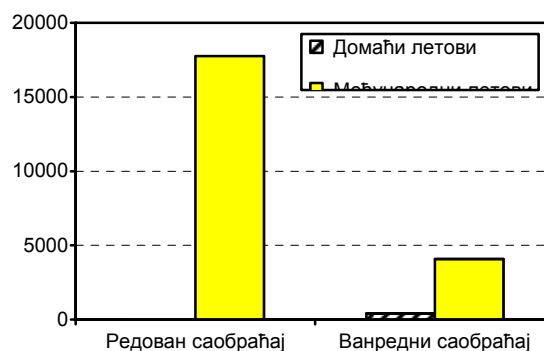
Обим промета путника у ваздушном саобраћају повећан је у 2007. за 18,8% у односу на 2006. годину. Број отпутовалих путника у домаћем саобраћају је занемарљив, а број путника отпутовалих домаћим авионима у међународном саобраћају већи је за 11,9%. Број путника отпутовалих страним авионима већи је за 44,8%.

Обим промета терета у 2007, у односу на 2006, смањен је за 1,5%, при чему га у домаћем саобраћају није било, а у међународном је мањи за 5,1%. Промет терета обављен страним авионима мањи је за 6,1%. Сезонске осцилације знатно су израженије код промета путника него код промета терета.

Знатно већи промет путника и робе у 2007. години био је на аеродрому Београд у односу на аеродром Ниш.

Од укупног броја отпутовалих путника, незнатан промет се обави у унутрашњем саобраћају. Међународни саобраћај се у 50,1% случајева обавља авионима домаћих авиокомпанија, а од страних најзаступљеније су: Lufthansa, Al Italia, Montenegro Airlines и Austrian Airlines.

Граф. 11.2. ОТПРЕМЉЕНИ АВИОНИ СА ДОМАЋИХ АЕРОДРОМА, 2007.



Домаћи авиони највећи промет путника и робе остварују у земљама ЕУ (Немачкој, Аустрији, Италији, Француској и Великој Британији), као и у Црној Гори, док је највећи промет робе остварен са Немачком.

## 11-1. Развој ваздушног промета на домаћим аеродромима, 1998 – 2007.

	Промет авиона, путника и терета															Запо- слени	
	отпремљени авиони				обим промета путника, хиљ.						обим промета терета, t <sup>1)</sup>						
	укупно	домаћи авиони		страни авиони	укупно	домаћим авионима			страним авионима		укупно	домаћим авионима			страним авионима		
		домаћи саобраћај	међународни саобраћај			домаћи саобр., отпутовали	међународни саобраћај	приспели	отпутовали	приспели		домаћи саобр., отпремљен	међународни саобраћај	приспео	отпремљен		приспео
1998	13695	5269	5101	3325	1183	212	296	286	201	188	8102	214	1574	2274	1522	2518	1032
1999 <sup>2)</sup>	5110	3026	1090	994	390	158	61	59	59	53	2916	186	324	330	826	1250	1035
2000 <sup>2)</sup>	9840	4395	3628	1817	967	308	218	230	104	107	4760	186	902	1770	927	975	1120
2001 <sup>2)</sup>	12171	4085	4925	3161	1236	258	328	317	165	168	6627	450	1249	2359	869	1700	1073
2002 <sup>2)</sup>	14436	4330	6380	3726	1401	219	417	410	177	178	7342	453	1310	2336	996	2247	1096
2003 <sup>2)</sup>	16276	4552	7597	4127	1682	229	496	491	202	264	7417	393	1570	2392	732	2330	1118
2004 <sup>2)</sup>	18434	4439	9057	4938	1814	245	555	556	231	227	9900	459	2526	2750	1199	2966	1167
2005 <sup>2)</sup>	19069	4119	8758	6792	1825	228	499	505	302	291	8889	433	2139	2275	1092	2950	900
2006 <sup>2)</sup>	21515	2458	10948	8109	2149	116	598	610	417	408	9146	271	1801	2151	1374	3549	774
2007 <sup>2)</sup>	22236	399	11779	10058	2551	-	669	679	604	599	9014	-	1709	1745	1290	4270	749

<sup>1)</sup> Подаци се односе на промет робе и поште.

<sup>2)</sup> Подаци не обухватају промет ваздушног саобраћаја на Косову и Метохији.

## 11-2. Средства аеродрома, 2007.

	Полетно-слетне стазе			Средства за рад на платформи						Радне машине и возила			
	димензије		врста подлоге	аутобуси на аеродрому	возила за снабдевање (catering)	вучна возила (трактори)	аутолифтови 'cargo' платформе	степенице за путнике	колица за превоз пртљага	ватрогасна возила	снегочистачи	агрегати	аутоцистерне и теретни аутомобили
	дужина	ширина											
Београд	3400	60	бетон / асфалт	10	-	44	6	12	520	4	11	26	61
Ниш	2500	45	асфалт / бетон	-	-	2	-	7	14	3	-	2	-

## 11-3. Промет путника и робе на аеродромима, по кварталима, 2007.

	Отпремљени авиони	Путници			Роба, t		
		укупан промет путника	отпутовали путници	приспели путници	укупан промет робе	отпремљена роба	приспела роба
<b>Укупно</b>	<b>22236</b>	<b>2551465</b>	<b>1276497</b>	<b>1274968</b>	<b>9014</b>	<b>2999</b>	<b>6015</b>
I квартал	4172	449824	229020	220804	1993	559	1234
II квартал	5170	629486	314674	314812	2223	692	1485
III квартал	6114	916571	458208	458363	2265	887	1624
IV квартал	6780	555584	274595	280989	2533	861	1672

## 11-4. Промет авиона домаћих и страних компанија на домаћим аеродромима, 2007.

	Отпремљени авиони		Путници					Роба, t				Пошта, t		
	редовни саобр.	ванредни саобр.	отпутовали		приспели		транзитни	отпремљена		приспела		транзитна	отпремљена	приспела
			редовни саобр.	ванредни саобр.	редовни саобр.	ванредни саобр.		редовни саобр.	ванредни саобр.	редовни саобр.	ванредни саобр.			
<b>РЕПУБЛИКА СРБИЈА</b>														
<b>Укупно</b>	<b>17763</b>	<b>4473</b>	<b>1171945</b>	<b>101008</b>	<b>1169666</b>	<b>108293</b>	<b>3777</b>	<b>2372</b>	<b>536</b>	<b>5003</b>	<b>749</b>	-	<b>91</b>	<b>263</b>
Домаћи саобраћај	-	399	-	218	-	138	-	-	-	-	-	-	-	-
Међународни саобраћај	17763	4074	1171945	100790	1169666	108155	3777	2372	536	5003	749	-	91	263
Домаћи авиони	9396	2383	578563	90110	582265	96919	452	1445	264	1705	40	-	-	-
Страни авиони	8367	1691	593382	10680	587401	11236	3325	927	272	3298	709	-	91	263
<b>БЕОГРАД</b>														
<b>Свега</b>	<b>17547</b>	<b>4267</b>	<b>1158475</b>	<b>98666</b>	<b>1156837</b>	<b>98798</b>	<b>3078</b>	<b>2372</b>	<b>276</b>	<b>5003</b>	<b>749</b>	-	<b>91</b>	<b>263</b>
Домаћи саобраћај	-	368	-	202	-	112	-	-	-	-	-	-	-	-
Међународни саобраћај	17547	3899	1158475	98464	1156837	98686	3078	2372	276	5003	749	-	91	263
Домаћи авиони	9271	2323	570098	90009	574314	89530	-	1445	4	1705	40	-	-	-
Страни авиони	8276	1576	588377	8455	582523	9156	3078	927	272	3298	709	-	91	263
Adria Airways	212	8	-	178	-	151	-	52	-	279	-	-	-	-
Aeroflot	351	1	34242	20	29130	23	-	12	-	691	-	-	-	-
Al Italia	1062	2	57985	-	58146	-	-	-	-	49	-	-	9	19
Air France	451	-	29842	-	28682	-	-	39	-	46	-	-	34	-
Austrian Airlines	592	-	36375	-	32822	-	102	75	-	239	-	-	44	35
Aero Svit Airlines	51	-	1791	-	2221	-	2239	5	-	11	-	-	-	-
British Airways	319	-	29596	-	28933	-	-	89	-	78	-	-	-	42
DHL	-	-	-	-	-	-	-	-	-	-	-	-	-	-
LBT	-	-	-	-	-	-	-	-	-	-	-	-	-	-
Lufthansa	1411	2	107993	132	103193	135	198	155	-	386	-	-	-	68
Olimpic Airways	375	1	17862	25	16704	-	-	4	-	29	-	-	-	12
SAS	-	-	-	-	-	-	-	-	-	-	-	-	-	-
Swiss I.A.Ltd.	364	-	50779	-	51609	-	-	60	-	277	-	-	4	52
ČSA	155	4	10684	235	12885	230	-	68	-	135	483	-	-	34
Miniliner	41	1	-	-	-	-	-	35	-	142	-	-	-	-
EAT	220	-	-	-	-	-	-	135	2	689	7	-	-	-
BridgesWorldwide	21	28	-	-	-	-	-	-	10	-	56	-	-	-
Tunis AIR	81	2	8272	103	8390	197	-	34	-	-	-	-	-	-
Skay Servis	13	-	2367	-	2133	-	-	-	-	-	-	-	-	-
Iberwold	1	-	-	-	-	-	-	-	-	-	-	-	-	-
Germanwings	282	-	32314	-	33016	-	-	-	-	-	-	-	-	-
Norwegian Air Shatl	36	-	4626	-	4738	-	-	-	-	-	-	-	-	-
Montavia	81	-	9500	-	9516	-	-	6	-	1	-	-	-	-
Montenegro Airlines	2000	12	139413	801	145684	804	74	87	-	89	-	-	-	1
Turkish Airlines	157	2	14736	115	14721	102	-	71	-	157	-	-	-	-
Остали страни	-	1513	-	6846	-	7514	465	-	260	-	163	-	-	-
<b>НИШ</b>														
<b>Свега</b>	<b>216</b>	<b>206</b>	<b>13470</b>	<b>2342</b>	<b>12829</b>	<b>9495</b>	<b>699</b>	-	<b>260</b>	-	-	-	-	-
Домаћи саобраћај	-	31	-	16	-	26	-	-	-	-	-	-	-	-
Међународни саобраћај	216	175	13470	2326	12829	9469	699	-	260	-	-	-	-	-
Домаћи авиони	125	60	8465	101	7951	7389	452	-	260	-	-	-	-	-
Страни авиони	91	115	5005	2225	4878	2080	247	-	-	-	-	-	-	-
Thomson Fly	-	13	-	1993	-	1899	247	-	-	-	-	-	-	-
Atlasjet	69	-	3514	-	3355	-	-	-	-	-	-	-	-	-
Montenegro Airlines	22	-	1491	-	1523	-	-	-	-	-	-	-	-	-
Mishelin	-	6	-	16	-	15	-	-	-	-	-	-	-	-
Alsair	-	-	-	-	-	-	-	-	-	-	-	-	-	-
Netjets	-	5	-	20	-	16	-	-	-	-	-	-	-	-
Olimpic Airlines	-	1	-	-	-	39	-	-	-	-	-	-	-	-
Остали страни	-	90	-	196	-	111	-	-	-	-	-	-	-	-

## 11-5. Укупан промет авиона страних компанија на домаћим аеродромима, 2007.

	Отпремљени авиони		Путници					Роба, t				Пошта, t		
	редовни саобраћај	ванредни саобраћај	отпутовали		приспели		транзит	отпремљена		приспела		транзитна	отпремљена	приспела
			редовни саобраћај	ванредни саобраћај	редовни саобраћај	ванредни саобраћај		редовни саобраћај	ванредни саобраћај	редовни саобраћај	ванредни саобраћај			
<b>Укупно</b>	<b>8367</b>	<b>1691</b>	<b>593382</b>	<b>10680</b>	<b>587401</b>	<b>11236</b>	<b>3325</b>	<b>927</b>	<b>272</b>	<b>3298</b>	<b>709</b>	-	<b>91</b>	<b>263</b>
<b>Земље Европе</b>	<b>8326</b>	<b>87</b>	<b>593382</b>	<b>3638</b>	<b>587401</b>	<b>3611</b>	<b>2860</b>	<b>892</b>	<b>12</b>	<b>3156</b>	<b>546</b>	-	<b>91</b>	<b>263</b>
<b>Земље ЕУ</b>	<b>7443</b>	<b>86</b>	<b>492444</b>	<b>3618</b>	<b>490187</b>	<b>3588</b>	<b>621</b>	<b>809</b>	<b>12</b>	<b>2176</b>	<b>546</b>	-	<b>87</b>	<b>211</b>
Аустрија	605	-	38742	-	34955	-	102	75	-	239	-	-	44	35
Грчка	375	2	17862	25	16704	39	-	4	-	29	-	-	-	12
Италија	1062	2	57985	-	58146	-	-	-	-	49	-	-	9	19
Немачка	1914	2	140307	132	136209	135	198	290	2	1075	7	-	-	68
Велика Британија	340	41	29596	1993	28933	1899	247	89	10	78	56	-	-	42
Француска	451	6	29842	16	28682	15	-	39	-	46	-	-	34	-
Словенија	212	8	-	178	-	151	-	52	-	279	-	-	-	-
Чешка	155	4	10684	235	12885	230	-	68	-	135	483	-	-	34
Црна Гора	2022	12	140904	801	147207	804	74	87	-	89	-	-	-	1
Турска	226	2	18250	115	18076	102	-	71	-	157	-	-	-	-
Тунис	81	2	8272	103	8390	197	-	34	-	-	-	-	-	-
Португалија	-	5	-	20	-	16	-	-	-	-	-	-	-	-
<b>Остале земље Европе</b>	<b>883</b>	<b>1</b>	<b>100938</b>	<b>20</b>	<b>97214</b>	<b>23</b>	<b>2239</b>	<b>83</b>	<b>-</b>	<b>980</b>	<b>-</b>	<b>-</b>	<b>4</b>	<b>52</b>
Руска Федерација	432	1	43742	20	38646	23	-	18	-	692	-	-	-	-
Украјина	51	-	1791	-	2221	-	2239	5	-	11	-	-	-	-
Швајцарска	364	-	50779	-	51609	-	-	60	-	277	-	-	4	52
Норвешка	36	-	4626	-	4738	-	-	-	-	-	-	-	-	-
<b>Остали страни</b>	<b>41</b>	<b>1604</b>		<b>7042</b>		<b>7625</b>	<b>465</b>	<b>35</b>	<b>260</b>	<b>142</b>	<b>163</b>	-	-	-

## 11-6. Промет домаћих авиона на страним аеродромима, по земљама, 2007.

	Отпремљени авиони		Путници				Роба, t				Пошта, t, редовни саобраћај	
	редовни саобраћај	ванредни саобраћај	отпутовали		приспели		отпремљена		приспела		отпремљена	приспела
			редовни саобраћај	ванредни саобраћај	редовни саобраћај	ванредни саобраћај	редовни саобраћај	ванредни саобраћај	редовни саобраћај	ванредни саобраћај		
<b>Укупно</b>	<b>10507</b>	<b>948</b>	<b>565687</b>	<b>80814</b>	<b>569565</b>	<b>84262</b>	<b>1852619</b>	<b>26698</b>	<b>1601303</b>	<b>2755</b>	<b>32965</b>	<b>132265</b>
<b>Земље Европе</b>	<b>9046</b>	<b>415</b>	<b>504251</b>	<b>27899</b>	<b>505402</b>	<b>31270</b>	<b>1417936</b>	<b>-</b>	<b>1351327</b>	<b>-</b>	<b>32399</b>	<b>130463</b>
<b>Земље ЕУ</b>	<b>4649</b>	<b>368</b>	<b>267631</b>	<b>26781</b>	<b>271774</b>	<b>29495</b>	<b>813720</b>	<b>-</b>	<b>585532</b>	<b>-</b>	<b>10323</b>	<b>66873</b>
Аустрија	639	-	28896	-	28363	-	23599	-	74873	-	666	12289
Белгија	207	-	5630	-	5457	-	64840	-	5371	-	4876	-
Француска	403	-	32674	-	32114	-	106741	-	97077	-	1130	13835
Грчка	171	316	11550	23367	10246	26173	6632	-	8951	-	110	131
Финска	-	4	-	220	-	213	-	-	-	-	-	-
Италија	440	17	22425	1373	23808	1419	61745	-	12809	-	954	800
Лисабон	-	2	-	93	-	106	-	-	-	-	-	-
Немачка	1739	8	100555	355	101243	186	325888	-	232165	-	1102	33659
Шпанија	-	14	-	1197	-	1105	-	-	-	-	-	-
Шведска	104	-	5775	-	5746	-	2746	-	5111	-	-	-
Велика Британија	379	-	31634	-	33172	-	60761	-	74541	-	137	879
Чешка Република	208	2	12539	81	14625	66	40575	-	34669	-	1348	4530
Малта	83	-	3424	-	3767	-	69	-	24924	-	-	-
Словенија	276	5	12529	95	13233	227	120124	-	15041	-	-	750
<b>Остале земље Европе</b>	<b>4397</b>	<b>47</b>	<b>236620</b>	<b>1118</b>	<b>233628</b>	<b>1775</b>	<b>604216</b>	<b>-</b>	<b>765795</b>	<b>-</b>	<b>22076</b>	<b>63590</b>
Македонија	457	17	21986	93	22598	887	123025	-	44463	-	-	-
Норвешка	326	-	18296	-	18174	-	133861	-	31559	-	696	33659
Руска Федерација	366	15	31751	535	27061	472	180470	-	93294	-	29	6961
Швајцарска	639	-	44627	-	46321	-	94177	-	47044	-	15085	8324
Босна и Херцеговина	371	8	12602	236	13177	215	10627	-	55993	-	6266	13099
Црна Гора	1989	3	101553	161	100944	99	62056	-	456973	-	-	-
Хрватска	-	2	-	21	-	21	-	-	-	-	-	-
Румунија	-	2	-	72	-	81	-	-	-	-	-	-
Албанија	249	-	5805	-	5353	-	-	-	36469	-	-	1547
<b>Блиски Исток</b>	<b>926</b>	<b>6</b>	<b>28978</b>	<b>448</b>	<b>31001</b>	<b>516</b>	<b>339657</b>	<b>-</b>	<b>123381</b>	<b>-</b>	<b>137</b>	<b>1799</b>
Израел	104	3	4217	240	4678	296	30128	-	18126	-	137	879
Кипар	271	1	7046	83	7913	95	96842	-	19272	-	-	920
Саудијска Арабија	-	2	-	125	-	125	-	-	-	-	-	-
Либан	348	-	1305	-	2895	-	15183	-	21052	-	-	-
Уједињени Арапски Емирати	203	-	16410	-	15515	-	197504	-	64931	-	-	-



## 11-6. Промет домаћих авиона на страним аеродромима, по земљама, 2007. (наставак)

	Отпремљени авиони		Путници				Роба, t				Пошта, t, редовни саобраћај	
	редовни саобраћај	ванредни саобраћај	отпутовали		приспели		отпремљена		приспела		отпремљена	приспела
			редовни саобраћај	ванредни саобраћај	редовни саобраћај	ванредни саобраћај	редовни саобраћај	ванредни саобраћај	редовни саобраћај	ванредни саобраћај		
<b>Медитеран</b>	222	239	14350	22654	15296	22578	1083	26698	114026	2755	-	3
Тунис	142	-	12529	-	13233	-	1041	-	62182	-	-	3
Египат	-	235	-	22447	-	22377	-	26698	-	2755	-	-
Либија	80	4	1821	207	2063	201	42	-	51844	-	-	-
<b>Азија</b>	313	270	18108	28379	17866	28354	93943	-	12569	-	429	-
Јапан	-	4	-	180	-	178	-	-	-	-	-	-
Индонезија	-	87	-	9120	-	9125	-	-	-	-	-	-
Турска	313	179	18108	19079	17866	19051	93943	-	12569	-	429	-
<b>Африка</b>	-	-	-	-	-	-	-	-	-	-	-	-
Централна Афричка Република	-	-	-	-	-	-	-	-	-	-	-	-
<b>Северна Америка</b>	-	18	-	1434	-	1544	-	-	-	-	-	-
САД	-	18	-	1434	-	1544	-	-	-	-	-	-
<b>Средња Америка</b>	-	-	-	-	-	-	-	-	-	-	-	-
Куба	-	-	-	-	-	-	-	-	-	-	-	-
Кариби	-	-	-	-	-	-	-	-	-	-	-	-
<b>Јужна Америка</b>	-	-	-	-	-	-	-	-	-	-	-	-
Бразил	-	-	-	-	-	-	-	-	-	-	-	-
<b>Остале земље</b>	-	-	-	-	-	-	-	-	-	-	-	-

## 11-7. Запослени на аеродромима, крај 2007.

	Укупно	Аеродромске услуге				Остали запослени
		свега	радници на отпреми и прихвату авиона и путника	радници на руковању теретом	остали радници ваздушног саобраћаја	
<b>Укупно</b>	<b>572</b>	<b>246</b>	<b>180</b>	<b>54</b>	<b>12</b>	<b>326</b>
Београд	511	209	159	47	3	302
Ниш	61	37	21	7	9	24

## 11-8. Приходи, 2007.

у хиљ. РСД

	Фактурисани приходи	Пословни приходи										од тога: претовар	ван саобраћајне делатности
		свега	приходи од саобраћаја										
			свега	од слетања авиона			од опслуживања авиона			од путничке таксе	од осталих саобраћајних грана		
				свега	домаћих	страних	свега	домаћих	страних				
<b>Укупно</b>	<b>2744916</b>	<b>2115565</b>	<b>1181416</b>	<b>446707</b>	<b>136223</b>	<b>310484</b>	<b>734709</b>	<b>199892</b>	<b>534817</b>	<b>145441</b>	<b>788708</b>	<b>-</b>	<b>629351</b>

## 11-9. Девизно пословање, 2007.

у хиљ. USD

	Наплаћени девизни приходи								Девизни расходи	
	укупно	од ваздушног саобраћаја					од осталих саобраћајних делатности	од тога: претовар		ван саобраћајне делатности
		свега	од слетања авиона	од опслуживања авиона	од путничке таксе					
<b>Укупно</b>	<b>41857</b>	<b>35020</b>	<b>5417</b>	<b>9126</b>	<b>11240</b>	<b>9131</b>	<b>-</b>	<b>106</b>	<b>6837</b>	

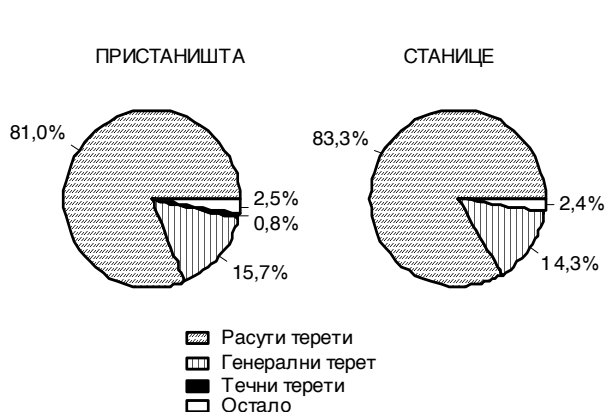


## 12. ПРЕТОВАР ТЕРЕТА И СКЛАДИШТЕЊЕ

Средства предузећа претовара терета и складиштења у 2007. години нешто су већа него претходне године, а искоришћеност средстава је у значајнијем порасту.

Претоварене тоне робе у 2007. години, у односу на 2006. годину, веће су за 5,1%. У пристаништима је претоварено 72,7% робе, док се у железничким станицама може уочити смањење количине претоварене робе у односу на претходну годину, и то за 11,6%. Коефицијент манипулације на укупном нивоу бележи пораст од 2,5%. У 2007. години највише је претоварено расутог терета у пристаништима, и то 58,2%.

Граф. 12.1. ПРЕТОВАРЕНЕ ТОНЕ, ПО ВРСТИ ТЕРЕТА, 2007.

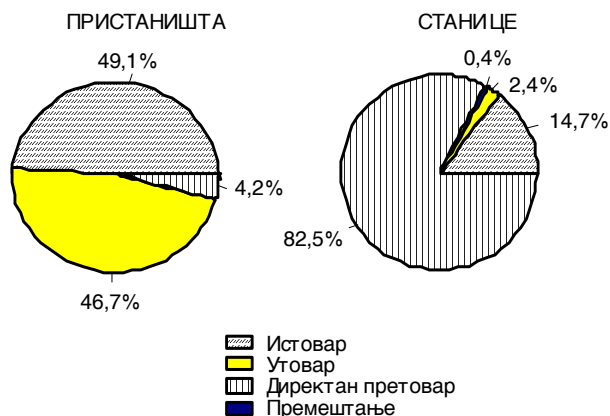


Од укупне количине претоварене робе, 83,3% чине следеће врсте робе: сирови неметални минерали, руде гвожђа и старо гвожђе, чврста горива и метали.

Највише је заступљен истовар (као врста манипулације претовареном робом), и то са 39,7% у укупно претовареној роби, а највише робе истоварено је из бродова у пристаништима.

Готово целокупан претовар контејнера, како страних тако и домаћих, одвијао се у пристаништима.

Граф. 12.2. ПРЕТОВАРЕНЕ ТОНЕ, ПО ВРСТИ МАНИПУЛАЦИЈЕ, 2007.



12-1. Развој претоварне делатности, 1998 – 2007.

	Претоварене (прометне) тоне, хиљ.	Тона - операције, хиљ.			Утрошак електроенергије и погонског горива				Запослени, крај године
		укупно	механизацијом	ручно	електро- енергија, MWh	плинско уље тоне, хиљ.	мазут, t	моторни бензин, t	
<b>РЕПУБЛИКА СРБИЈА – УКУПНО</b>									
1998	5799	6840	6526	314	11160	8371	79	363	4054
1999	3333	3814	3525	289	9298	3676	69	224	2534
2000	4548	5257	4969	288	6313	5223	23	320	2749
2001	4432	5286	4790	496	8835	6133	64	377	2610
2002	4639	5811	5482	329	9716	5253	69	313	2457
2003	5479	6367	6094	273	9030	5369	12	238	2142
2004	6302	6972	6629	343	5398	1996	36	383	1914
2005	8427	10315	10123	192	7075	3246	38	139	1891
2006	9683	11547	11230	317	4585	8088	112	1152	1757
2007	10172	12444	12261	183	4266	6902	124	425	1503
<b>У ПРИСТАНИШТИМА</b>									
1998	5150	6190	6126	64	9993	7476	78	260	2747
1999	2653	3134	3049	85	8224	3044	68	207	1476
2000	3433	3750	3678	72	4880	4836	23	298	1299
2001	2709	3563	3353	210	7443	5528	64	355	1195
2002	3130	4302	4176	126	8506	4895	69	290	1145
2003	3353	4241	4135	106	7954	5261	8,0	237	1084
2004	3704	4374	4194	180	4617	1995	36	382	1354
2005	5655	7542	7508	34	5583	3130	38	135	1378
2006	6544	8407	8251	156	3638	8008	112	1128	1345
2007	7396	9668	9580	88	2887	6831	124	421	1116
<b>У СТАНИЦАМА И ОСТАЛИМ МЕСТИМА</b>									
1998	649	650	400	250	1167	895	1,0	103	1307
1999	680	680	476	204	1074	632	1,0	17	1058
2000	1115	1507	1291	216	1433	387	-	22	1450
2001	1723	1723	1437	286	1392	605	-	22	1415
2002	1509	1509	1306	203	1210	358	-	23	1312
2003	2126	2126	1959	167	1076	108	4,0	1,0	1058
2004	2598	2598	2435	163	781	1,0	-	1,0	560
2005	2772	2773	2615	158	1492	116	-	4	513
2006	3139	3140	2979	161	947	80	-	24	412
2007	2776	2776	2681	95	1379	71	-	4	387

## 12-2. Средства предузећа претоварне делатности, крај 2007.

	Јединица мере	Република Србија			
		свега	централна Србија	Војводина	
<b>УКУПНО</b>					
Затворена складишта	хиљ. m <sup>2</sup>	399001	262483	136518	
Складишта-хладњаче	хиљ. m <sup>3</sup>	-	-	-	
Силоси	хиљ. m <sup>3</sup>	-	-	-	
Резервоари за течне терете	хиљ. m <sup>3</sup>	50	-	50	
Отворена складишта	хиљ. m <sup>2</sup>	768193	635696	132497	
Дужина саобраћајница	-колосека	метара	27860	14070	13790
	-путева	метара	27142	13212	13930
Порталне и полупорталне дизалице	број	28	16	12	
	тоне носивости	2083	909	1174	
Мостне дизалице	број	7	6	1	
	тоне носивости	52	27	25	
Ауто-дизалице	број	9	4	5	
	тоне носивости	347	214	133	
Пловне дизалице	број	-	-	-	
	тоне носивости	-	-	-	
Ауто-лифтови	број	90	57	33	
	тоне носивости	414	208	206	
Специјална постројења-за контенере	број	11	11	-	
	тоне носивости	27	27	-	
	-за расуте терете	број	6	3	3
		тона/час	1480	450	1030
	-терете	број	2	2	-
	m <sup>3</sup> /час	12	12	-	
Транспортери	број	8	5	3	
	тона/час	370	264	106	
Утоваривачи	број	29	9	20	
	тона носивости	93	7	86	
Истоваривачи	број	2	2	-	
	тона носивости	150	150	-	
Оперативна обала - укупно	метара	6145	4515	1630	
	од тога: мала обална пловидба	метара	1090	1090	-
Број везова за пловне објекте - укупно	број	597	578	19	
	од тога: мала обална пловидба	број	10	10	-
Реморкери	број	18	16	2	
	kW	1913	1313	600	
Локомотиве маневарке	број	-	-	-	
	kW	-	-	-	
Специјална маневарско-вучна возила	број	3	2	1	
	kW	287	162	125	
Вучна возила	број	8	3	5	
	kW	193	75	118	
Теретни аутомобили	број	1039	270	769	
	тона носивости	155	95	60	
Прикључна возила	број	28	15	13	
	тона носивости	196	-	196	
Палете свих врста	број у хиљ.	9	4	5	

12-2. Средства предузећа претоварне делатности, крај 2007. (наставак)

	Јединица мере	Република Србија			
		свега	централна Србија	Војводина	
<b>У ПРИСТАНИШТИМА</b>					
Затворена складишта	хиљ. m <sup>2</sup>	367430	230912	136518	
Складишта-хладњаче	хиљ. m <sup>3</sup>	-	-	-	
Силоси	хиљ. m <sup>3</sup>	-	-	-	
Резервоари за течне терете	хиљ. m <sup>3</sup>	50	-	50	
Отворена складишта	хиљ. m <sup>2</sup>	716718	584221	132497	
Дужина саобраћајница	-колосека	метара	26297	12507	13790
	-путева	метара	23942	10012	13930
Порталне и полупорталне дизалице	број	22	10	12	
	тоне носивости	1226	52	1174	
Мостне дизалице	број	4	3	1	
	тоне носивости	52	27	25	
Ауто-дизалице	број	7	2	5	
	тоне носивости	189	56	133	
Пловне дизалице	број	-	-	-	
	тоне носивости	-	-	-	
Ауто-лифтови	број	77	44	33	
	тоне носивости	369	163	206	
Специјална постројења-за контенере	број	11	11	-	
	тоне носивости	27	27	-	
	-за расуте терете	број	5	2	3
		тона/час	1330	300	1030
	-терете	терете	-	2	2
	m <sup>3</sup> /час	12	12	-	
Транспортери	број	5	2	3	
	тона/час	154	48	106	
Утоваривачи	број	26	6	20	
	тона носивости	90	4	86	
Истоваривачи	број	2	2	-	
	тона носивости	150	150	-	
Оперативна обала - укупно	метара	5573	3943	1630	
	од тога: мала обална пловидба	метара	1090	1090	-
Број везова за пловне објекте - укупно	број	31	12	19	
	од тога: мала обална пловидба	број	10	10	-
Реморкери	број	18	16	2	
	kW	1913	1313	600	
Локомотиве маневарке	број	-	-	-	
	kW	-	-	-	
Специјална маневарско-вучна возила	број	3	2	1	
	kW	287	162	125	
Вучна возила	број	7	2	5	
	kW	193	75	118	
Теретни аутомобили	број	770	1	769	
	тона носивости	62	2	60	
Прикључна возила	број	13	-	13	
	тона носивости	196	-	196	
Палете свих врста	број у хиљ.	8	3	5	

## 12-2. Средства предузећа претоварне делатности, крај 2007. (наставак)

	Јединица мере	Република Србија			
		свега	централна Србија	Војводина	
<b>У СТАНИЦАМА И ОСТАЛИМ МЕСТИМА</b>					
Затворена складишта	хиљ. m <sup>2</sup>	31571	31571	-	
Складишта-хладњаче	хиљ. m <sup>3</sup>	-	-	-	
Силоси	хиљ. m <sup>3</sup>	-	-	-	
Резервоари за течне терете	хиљ. m <sup>3</sup>	-	-	-	
Отворена складишта	хиљ. m <sup>2</sup>	51475	51475	-	
Дужина саобраћајница	-колосека	метара	1563	1563	-
	-путева	метара	3200	3200	-
Порталне и полупорталне дизалице	број	6	6	-	
	тоне носивости	857	857	-	
Мостне дизалице	број	3	3	-	
	тоне носивости	-	-	-	
Ауто-дизалице	број	2	2	-	
	тоне носивости	158	158	-	
Пловне дизалице	број	-	-	-	
	тоне носивости	-	-	-	
Ауто-лифтови	број	13	13	-	
	тоне носивости	45	45	-	
Специјална постројења	-за контенере	број	-	-	
		тоне носивости	-	-	
	-за расуте терете	број	1	1	
		тона/час	150	150	
	-за течне	-	-		
	m <sup>3</sup> /час	-	-		
Транспортери	број	3	3	-	
	тона/час	216	216	-	
Утоваривачи	број	3	3	-	
	тона носивости	3	3	-	
Истоваривачи	број	-	-	-	
	тона носивости	-	-	-	
Оперативна обала - укупно	метара	572	572	-	
	од тога: мала обална пловидба	метара	-	-	
Број везова за пловне објекте - укупно	број	566	566	-	
	од тога: мала обална пловидба	број	-	-	
Реморкери	број	-	-	-	
	kW	-	-	-	
Локомотиве маневарке	број	-	-	-	
	kW	-	-	-	
Специјална маневарско-вучна возила	број	-	-	-	
	kW	-	-	-	
Вучна возила	број	1	1	-	
	kW	-	-	-	
Теретни аутомобили	број	269	269	-	
	тона носивости	93	93	-	
Прикључна возила	број	15	15	-	
	тона носивости	-	-	-	
Палете свих врста	број у хиљ.	1	1	-	

12-3. Искоришћеност средстава, 2007.

	Средства-дани		Часови рада исправних средстава	Просечно часова рада на дан
	укупно	исправних средстава		
<b>УКУПНО</b>				
Порталне и полупорталне дизалице	6980	4051	28514	4,08
Мостне дизалице	1460	1251	2399	1,64
Ауто-дизалице	2818	1946	7721	2,74
Пловне дизалице	-	-	-	-
Ауто-лифтови (виљушкари)	20442	16681	77009	3,76
Специјална постројења - за контенере	365	360	254	0,69
- за расуте терете	365	329	2369	6,49
- за течне терете	365	-	-	-
Транспортери	2048	1237	3969	1,93
Утоваривачи	7844	4442	31091	3,96
Истоваривачи	2	2	4256	2128,00
Реморкери	1110	446	22020	19,83
Локомотиве маневарке	-	-	-	-
Специјална маневарско-вучна возила	1095	884	392	0,35
Вучна возила	1460	927	404	0,27
Теретни аутомобили	7553	3771	20733	2,74
<b>У ПРИСТАНИШТИМА</b>				
Порталне и полупорталне дизалице	5885	3738	21002	3,56
Мостне дизалице	1460	1251	2399	1,64
Ауто-дизалице	2200	1495	2769	1,25
Пловне дизалице	-	-	-	-
Ауто-лифтови (виљушкари)	17912	15163	64865	3,62
Специјална постројења - за контенере	365	360	254	0,69
- за расуте терете	365	329	2369	6,49
- за течне терете	365	-	-	-
Транспортери	1795	1086	2761	1,53
Утоваривачи	6861	3781	25803	3,76
Истоваривачи	2	2	4256	2128,00
Реморкери	1110	446	22020	19,83
Локомотиве маневарке	-	-	-	-
Специјална маневарско-вучна возила	1095	884	392	0,35
Вучна возила	1460	927	404	0,27
Теретни аутомобили	3650	2039	7541	2,06
<b>У СТАНИЦАМА И ОСТАЛИМ МЕСТИМА</b>				
Порталне и полупорталне дизалице	1095	313	7512	6,86
Мостне дизалице	-	-	-	-
Ауто-дизалице	618	451	4952	8,01
Пловне дизалице	-	-	-	-
Ауто-лифтови (виљушкари)	2530	1518	12144	4,80
Специјална постројења - за контенере	-	-	-	-
- за расуте терете	-	-	-	-
- за течне терете	-	-	-	-
Транспортери	253	151	1208	4,77
Утоваривачи	983	661	5288	5,37
Истоваривачи	-	-	-	-
Реморкери	-	-	-	-
Локомотиве маневарке	-	-	-	-
Специјална маневарско-вучна возила	-	-	-	-
Вучна возила	-	-	-	-
Теретни аутомобили	3903	1732	13192	3,38



## 12-4. Претовар, по начину руковања, 2007.

тона, хиљ.

	Укупно			У пристаништима			У станицама		
	свега	централна Србија	Војводина	свега	централна Србија	Војводина	свега	централна Србија	Војводина
<b>Претоварене (прометне) тоне</b>	<b>10172</b>	<b>5020</b>	<b>5152</b>	<b>7396</b>	<b>2244</b>	<b>5152</b>	<b>2776</b>	<b>2776</b>	-
Тона-операције (изманипулисане тоне)	12444	7170	5274	9668	4394	5274	2776	2776	-
Механизацијом	12261	7041	5220	9580	4360	5220	2681	2681	-
Ручно	183	129	54	88	34	54	95	95	-
Коефицијент манипулације	122	143	102	101	101	102	100	100	-

## 12-5. Претоварене тоне, по врсти робе, 2007.

у хиљадама тона

	Укупно			У пристаништима			У станицама		
	Република Србија			Република Србија			Република Србија		
	свега	централна Србија	Војводина	свега	централна Србија	Војводина	свега	централна Србија	Војводина
<b>Претоварене тоне - укупно</b>	<b>10172425</b>	<b>5019992</b>	<b>5152433</b>	<b>7396164</b>	<b>2243731</b>	<b>5152433</b>	<b>2776261</b>	<b>2776261</b>	-
Расути терет	8305482	4214164	4091318	5992228	1900910	4091318	2313254	2313254	-
Течни терет	57517	-	57517	57517	-	57517	-	-	-
Дрво и дрвени производи	-	-	-	-	-	-	-	-	-
Генерални терет	1646134	709115	937019	1248330	311311	937019	397804	397804	-
Остало	163292	96713	66579	98089	31510	66579	65203	65203	-
Жито	186069	-	186069	186069	-	186069	-	-	-
Свеже воће и поврће	-	-	-	-	-	-	-	-	-
Остали прехранбени производи, пиће и дуван	197836	77436	120400	182222	61822	120400	15614	15614	-
Од тога: живе животиње	-	-	-	-	-	-	-	-	-
Прехранбени производи за гљуде, храна за стоку, дуван	197836	77436	120400	182222	61822	120400	15614	15614	-
Семе, уљани ораси, уља и масти	-	-	-	-	-	-	-	-	-
Дрво и плута	-	-	-	-	-	-	-	-	-
Ђубрива	337568	42183	295385	297458	2073	295385	40110	40110	-
Сирови неметални минерали	5469180	1841658	3627522	5469180	1841658	3627522	-	-	-
Руде гвожђа, старо гвожђе	1966522	1966522	-	1040	1040	-	1965482	1965482	-
Руде и концентрати обојених метала	138375	131298	7077	7077	-	7077	131298	131298	-
Остале сировине	63370	22100	41270	63370	22100	41270	-	-	-
Од тога: текстил, текстилни производи, веш. вл	-	-	-	-	-	-	-	-	-
Папирна маса и папирни отпаци	63370	22100	41270	63370	22100	41270	-	-	-
Чврста горива	458497	233106	225391	245626	20235	225391	212871	212871	-
Нафта и производи нафте, гас	57517	-	57517	57517	-	57517	-	-	-
Од тога: сирова нафта	-	-	-	-	-	-	-	-	-
Производи од нафте, гас	57517	-	57517	57517	-	57517	-	-	-
Катрани, деривати угља и природног гаса	-	-	-	-	-	-	-	-	-
Хемијски производи	142997	135510	7487	7487	-	7487	135510	135510	-
Креч, цемент и остала минерална роба	86839	41580	45259	83236	37977	45259	3603	3603	-
Од тога: креч и грађевински материјал	72398	37977	34421	72398	37977	34421	-	-	-
Стакло, производи од стакла	14441	3603	10838	10838	-	10838	3603	3603	-
Метали	578745	117692	461053	478894	17841	461053	99851	99851	-
Метални производи	245575	244311	1264	174656	173392	1264	70919	70919	-
Машине и транспортни уређаји	45960	35800	10160	10160	-	10160	35800	35800	-
Разна роба	162336	95757	66579	98089	31510	66579	64247	64247	-
Специјалне трансакције	-	-	-	-	-	-	-	-	-
Режијске пошилјке	956	956	-	-	-	-	956	956	-
Денчане пошилјке, пакети	34083	34083	-	34083	34083	-	-	-	-

## 12-6. Тона-операције по врсти робе, 2007.

у хиљадама тона

	Укупно			У пристаништима			У станицама		
	Република Србија			Република Србија			Република Србија		
	свега	централна Србија	Војводина	свега	централна Србија	Војводина	свега	централна Србија	Војводина
<b>Тона операције (изманипулисане тоне) – укупно</b>	<b>12444239</b>	<b>7170269</b>	<b>5273970</b>	<b>9667978</b>	<b>4394008</b>	<b>5273970</b>	<b>2776261</b>	<b>2776261</b>	<b>-</b>
Расути терет	10289439	6105755	4183684	7976185	3792501	4183684	2313254	2313254	-
Течни терет	57517	-	57517	57515	-	57515	-	-	-
Дрво и дрвни производи	-	-	-	-	-	-	-	-	-
Генерални терет	1890109	924165	965944	1492305	526361	965944	397804	397804	-
Остало	207174	140349	66825	141971	75146	66825	65203	65203	-
Жито	186069	-	186069	186069	-	186069	-	-	-
Свеже воће и поврће	-	-	-	-	-	-	-	-	-
Остали прехранбени производи, пиће и дуван	275931	127121	148810	260317	111507	148810	15614	15614	-
Од тога: - живе животиње	-	-	-	-	-	-	-	-	-
- прехранб. производи за људе, храна за стоку, дуван	275931	127121	148810	260317	111507	148810	15614	15614	-
Семе, уљани ораси, уља и масти	-	-	-	-	-	-	-	-	-
Дрво и плута	-	-	-	-	-	-	-	-	-
Ђубрива	338669	43258	295411	298559	3148	295411	40110	40110	-
Сирови неметални минерали	7399849	3680898	3718951	7399849	3680898	3718951	-	-	-
Руде гвожђа, старо гвожђе	1968376	1968376	-	2894	2894	-	1965482	1965482	-
Руде и концентрати обојених метала	138375	131298	7077	7077	-	7077	131298	131298	-
Остале сировине	78891	37621	41270	78891	37621	41270	-	-	-
Од тога: - текстил, текстилни производи, вештачка влакна	-	-	-	-	-	-	-	-	-
- папирна маса и папирни отпаци	78891	37621	41270	78891	37621	41270	-	-	-
Чврста горива	463524	237196	226328	250653	24325	226328	212871	212871	-
Нафта и производи нафте, гас	57517	-	57517	57517	-	57517	-	-	-
Од тога: - сирова нафта	-	-	-	-	-	-	-	-	-
- производи од нафте, гас	57517	-	57517	57517	-	57517	-	-	-
Катрани, деривати угља и природног гаса	-	-	-	-	-	-	-	-	-
Хемијски производи	143486	135510	7976	7976	-	7976	135510	135510	-
Креч, цемент и остала минерална роба	133246	87987	45259	129643	84384	45259	3603	3603	-
Од тога: - креч и грађевински материјал	118805	84384	34421	118805	84384	34421	-	-	-
- стакло, производи од стакла	14441	3603	10838	10838	-	10838	3603	3603	-
Метали	590960	129907	461053	491109	30056	461053	99851	99851	-
Метални производи	329840	328576	1264	258921	257657	1264	70919	70919	-
Машине и транспортни уређаји	45960	35800	10160	10160	-	10160	35800	35800	-
Разна роба	206218	139393	66825	141971	75146	66825	64247	64247	-
Специјалне трансакције	-	-	-	-	-	-	-	-	-
Режијске пошиљке	956	956	-	-	-	-	956	956	-
Денчане пошиљке, пакети	86372	86372	-	86372	86372	-	-	-	-
<b>Од укупног: тона-операције механизацијом</b>	<b>12261320</b>	<b>7041099</b>	<b>5220221</b>	<b>9579955</b>	<b>4359734</b>	<b>5220221</b>	<b>2681365</b>	<b>2681365</b>	<b>-</b>
Расути терет	10259638	6102886	4156752	7949231	3792479	4156752	2310407	2310407	-
Течни терет	57517	-	57517	57517	-	57517	-	-	-
Дрво и дрвни производи	-	-	-	-	-	-	-	-	-
Генерални терет	1809563	861620	947943	1464900	516957	947943	344663	344663	-
Остало	134602	76593	58009	108307	50298	58009	26295	26295	-
Жито	186069	-	186069	186069	-	186069	-	-	-
Свеже воће и поврће	-	-	-	-	-	-	-	-	-
Остали прехранбени производи, пиће и дуван	246156	114766	131390	242878	111488	131390	3278	3278	-
Од тога: - живе животиње	-	-	-	-	-	-	-	-	-
- прехранб. производи за људе, храна за стоку, дуван	246156	114766	131390	242878	111488	131390	3278	3278	-
Семе, уљани ораси, уља и масти	-	-	-	-	-	-	-	-	-
Дрво и плута	-	-	-	-	-	-	-	-	-
Ђубрива	338669	43258	295411	298559	3148	295411	40110	40110	-
Сирови неметални минерали	7373854	3680898	3692956	7373854	3680898	3692956	-	-	-
Руде гвожђа, старо гвожђе	1968376	1968376	-	2894	2894	-	1965482	1965482	-

## 12-6. Тона-операције по врсти робе, 2007. (наставак)

у хиљадама тона

	Укупно			У пристаништима			У станицама		
	Република Србија			Република Србија			Република Србија		
	свега	централна Србија	Војводина	свега	централна Србија	Војводина	свега	централна Србија	Војводина
Руде и концентрати обојених метала	138375	131298	7077	7077	-	7077	131298	131298	-
Остале сировине	78891	37621	41270	78891	37621	41270	-	-	-
Од тога: - текстил, текстилни производи, вештачка влакна - папирна маса и папирни отпац	78891	37621	41270	78891	37621	41270	-	-	-
Чврста горива	462587	237196	225391	249716	24325	225391	212871	212871	-
Нафта и производи нафте, гас	57517	-	57517	57517	-	57517	-	-	-
Од тога: - сирова нафта - производи од нафте, гас	57517	-	57517	57517	-	57517	-	-	-
Катрани, деривати угља и природног гаса Хемијски производи	116334	108939	7395	7395	-	7395	108939	108939	-
Креч, цемент и остала минерална роба	130377	85118	45259	129621	84362	45259	756	756	-
Од тога: - креч и грађевински материјал - стакло, производи од стакла	118783 11594	84362 756	34421 10838	118783 10838	84362 -	34421 10838	- 756	- 756	- -
Метали	576726	115673	461053	491109	30056	461053	85617	85617	-
Метални производи	329840	328576	1264	258921	257657	1264	70919	70919	-
Машине и транспортни уређаји	45960	35800	10160	10160	-	10160	35800	35800	-
Разна роба	133646	75637	58009	108307	50298	58009	25339	25339	-
Специјалне трансакције	-	-	-	-	-	-	-	-	-
Режијске пошиљке	956	956	-	-	-	-	956	956	-
Денчане пошиљке, пакети	76987	76987	-	76987	76987	-	-	-	-

## 12-7. Претоварене тоне и тона-операције, по врсти манипулације, 2007.

у хиљадама тона

	Укупно			У пристаништима			У станицама		
	Република Србија			Република Србија			Република Србија		
	свега	централна Србија	Војводина	свега	централна Србија	Војводина	свега	централна Србија	Војводина
<b>Претоварене тоне – укупно</b>	<b>10172425</b>	<b>5019992</b>	<b>5152433</b>	<b>7396164</b>	<b>2243731</b>	<b>5152433</b>	<b>2776261</b>	<b>2776261</b>	-
<b>Истовар</b>	<b>4040873</b>	<b>1596569</b>	<b>2444304</b>	<b>3632682</b>	<b>1188378</b>	<b>2444304</b>	<b>408191</b>	<b>408191</b>	-
Из вагона	334679	85930	248749	308036	59287	248749	26643	26643	-
Из брода-теретњака	3507954	1425718	2082236	3180527	1098291	2082236	327427	327427	-
Из друмског возила	198240	84921	113319	144119	30800	113319	54121	54121	-
<b>Утовар</b>	<b>3518883</b>	<b>986184</b>	<b>2532699</b>	<b>3452080</b>	<b>919381</b>	<b>2532699</b>	<b>66803</b>	<b>66803</b>	-
У вагон	236726	21401	215325	215325	-	215325	21401	21401	-
У брод-теретњак	1449033	919381	529652	1449033	919381	529652	-	-	-
У друмско возило	1833124	45402	1787722	1787722	-	1787722	45402	45402	-
<b>Директан претовар</b>	<b>2602669</b>	<b>2427239</b>	<b>175430</b>	<b>311402</b>	<b>135972</b>	<b>175430</b>	<b>2291267</b>	<b>2291267</b>	-
Из вагона	112740	111803	937	30905	29968	937	81835	81835	-
У вагон	-	-	-	-	-	-	-	-	-
У брод-теретњак	81835	81835	-	-	-	-	81835	81835	-
У друмско возило	30905	29968	937	30905	29968	937	-	-	-
Из брода-теретњака	2437772	2285567	152205	242640	90435	152205	2195132	2195132	-
У вагон	595433	480252	115181	205616	90435	115181	389817	389817	-
У брод-теретњак	-	-	-	-	-	-	-	-	-
У друмско возило	1842339	1805315	37024	37024	-	37024	1805315	1805315	-
Из друмског возила	52157	29869	22288	37857	15569	22288	14300	14300	-
У вагон	15569	15569	-	15569	15569	-	-	-	-
У брод-теретњак	21008	-	21008	21008	-	21008	-	-	-
У друмско возило	15580	14300	1280	1280	-	1280	14300	14300	-
<b>Премештање</b>	<b>10000</b>	<b>10000</b>	-	-	-	-	<b>10000</b>	<b>10000</b>	-

12-7. Претоварене тоне и тона-операције, по врсти манипулације, 2007. (наставак)

у хиљадама тона

	Укупно			У пристаништима			У станицама		
	Република Србија			Република Србија			Република Србија		
	свега	централна Србија	Војводина	свега	централна Србија	Војводина	свега	централна Србија	Војводина
<b>Тона-операције (изманипулисане тоне)</b>	<b>12444239</b>	<b>7170269</b>	<b>5273970</b>	<b>9667978</b>	<b>4394008</b>	<b>5273970</b>	<b>2776261</b>	<b>2776261</b>	<b>-</b>
<b>Истовар</b>	<b>5015260</b>	<b>2515950</b>	<b>2499310</b>	<b>4607069</b>	<b>2107759</b>	<b>2499310</b>	<b>408191</b>	<b>408191</b>	<b>-</b>
Из вагона	338166	85930	252236	311523	59287	252236	26643	26643	-
Из брода-теретњака	4406480	2345099	2061381	4079053	2017672	2061381	327427	327427	-
Из друмског возила	270614	84921	185693	216493	30800	185693	54121	54121	-
<b>Утовар</b>	<b>4744680</b>	<b>2143233</b>	<b>2601447</b>	<b>4677877</b>	<b>2076430</b>	<b>2601447</b>	<b>66803</b>	<b>66803</b>	<b>-</b>
У вагон	368706	73783	294923	347305	52382	294923	21401	21401	-
У брод-теретњак	2588923	1996835	592088	2588923	1996835	592088	-	-	-
У друмско возило	1787051	72615	1714436	1741649	27213	1714436	45402	45402	-
<b>Директан претовар</b>	<b>2600452</b>	<b>2427239</b>	<b>173213</b>	<b>309185</b>	<b>135972</b>	<b>173213</b>	<b>2291267</b>	<b>2291267</b>	<b>-</b>
Из вагона	111803	111803	-	29968	29968	-	81835	81835	-
У вагон	-	-	-	-	-	-	-	-	-
У брод-теретњак	81835	81835	-	-	-	-	81835	81835	-
У друмско возило	29968	29968	-	29968	29968	-	-	-	-
Из брода-теретњака	2437772	2285567	152205	242640	90435	152205	2195132	2195132	-
У вагон	595433	480252	115181	205616	90435	115181	389817	389817	-
У брод-теретњак	-	-	-	-	-	-	-	-	-
У друмско возило	1842339	1805315	37024	37024	-	37024	1805315	1805315	-
Из друмског возила	50877	29869	21008	36577	15569	21008	14300	14300	-
У вагон	15569	15569	-	15569	15569	-	-	-	-
У брод-теретњак	21008	-	21008	21008	-	21008	-	-	-
У друмско возило	14300	14300	-	-	-	-	14300	14300	-
<b>Премештање</b>	<b>83847</b>	<b>83847</b>	<b>-</b>	<b>73847</b>	<b>73847</b>	<b>-</b>	<b>10000</b>	<b>10000</b>	<b>-</b>

12-8. Претовар конテナ, по врсти манипулације, 2007.

	Укупно			У пристаништима			У станицама		
	Република Србија			Република Србија			Република Србија		
	свега	централна Србија	Војводина	свега	централна Србија	Војводина	свега	централна Србија	Војводина
<b>Претоварени контенери – укупно</b>	<b>8663</b>	<b>8267</b>	<b>396</b>	<b>8578</b>	<b>8182</b>	<b>396</b>	<b>85</b>	<b>85</b>	<b>-</b>
<b>Истовар</b>	<b>8445</b>	<b>8217</b>	<b>228</b>	<b>8410</b>	<b>8182</b>	<b>228</b>	<b>35</b>	<b>35</b>	<b>-</b>
Из вагона	228	-	228	228	-	228	-	-	-
Из брода-теретњака	8182	8182	-	8182	8182	-	-	-	-
Из друмског возила	35	35	-	-	-	-	35	35	-
<b>Утовар</b>	<b>188</b>	<b>20</b>	<b>168</b>	<b>168</b>	<b>-</b>	<b>168</b>	<b>20</b>	<b>20</b>	<b>-</b>
У вагон	168	-	168	168	-	168	-	-	-
У брод-теретњак	-	-	-	-	-	-	-	-	-
У друмско возило	20	20	-	-	-	-	20	20	-
<b>Директан претовар</b>	<b>10</b>	<b>10</b>	<b>-</b>	<b>-</b>	<b>-</b>	<b>-</b>	<b>10</b>	<b>10</b>	<b>-</b>
Из вагона	-	-	-	-	-	-	-	-	-
У вагон	-	-	-	-	-	-	-	-	-
У брод-теретњак	-	-	-	-	-	-	-	-	-
У друмско возило	-	-	-	-	-	-	-	-	-
Из брода-теретњака	-	-	-	-	-	-	-	-	-
У вагон	-	-	-	-	-	-	-	-	-
У брод-теретњак	-	-	-	-	-	-	-	-	-
У друмско возило	-	-	-	-	-	-	-	-	-
Из друмског возила	10	10	-	-	-	-	10	10	-
У вагон	-	-	-	-	-	-	-	-	-
У брод-теретњак	-	-	-	-	-	-	-	-	-
У друмско возило	10	10	-	-	-	-	10	10	-
<b>Премештање</b>	<b>20</b>	<b>20</b>	<b>-</b>	<b>-</b>	<b>-</b>	<b>-</b>	<b>20</b>	<b>20</b>	<b>-</b>

## 12-8. Претовар конテナ, по врсти манипулације, 2007. (наставак)

	Укупно			У пристаништима			У станицама		
	Република Србија			Република Србија			Република Србија		
	свега	централна Србија	Војводина	свега	централна Србија	Војводина	свега	централна Србија	Војводина
<b>Роба претоварена контејнерима – укупно, хиљ. тона</b>	<b>34717</b>	<b>26797</b>	<b>7920</b>	<b>34717</b>	<b>26797</b>	<b>7920</b>	-	-	-
<b>Истовар</b>	<b>31357</b>	<b>26797</b>	<b>4560</b>	<b>31357</b>	<b>26797</b>	<b>4560</b>	-	-	-
Из вагона	4560	-	4560	4560	-	4560	-	-	-
Из брода-теретњака	26797	26797	-	26797	26797	-	-	-	-
Из друмског возила	-	-	-	-	-	-	-	-	-
<b>Утовар</b>	<b>3360</b>	-	<b>3360</b>	<b>3360</b>	-	<b>3360</b>	-	-	-
У вагон	3360	-	3360	3360	-	3360	-	-	-
У брод-теретњак	-	-	-	-	-	-	-	-	-
У друмско возило	-	-	-	-	-	-	-	-	-
<b>Директан претовар</b>	-	-	-	-	-	-	-	-	-
Из вагона	-	-	-	-	-	-	-	-	-
У вагон	-	-	-	-	-	-	-	-	-
У брод-теретњак	-	-	-	-	-	-	-	-	-
У друмско возило	-	-	-	-	-	-	-	-	-
Из брода-теретњака	-	-	-	-	-	-	-	-	-
У вагон	-	-	-	-	-	-	-	-	-
У брод-теретњак	-	-	-	-	-	-	-	-	-
У друмско возило	-	-	-	-	-	-	-	-	-
Из друмског возила	-	-	-	-	-	-	-	-	-
У вагон	-	-	-	-	-	-	-	-	-
У брод-теретњак	-	-	-	-	-	-	-	-	-
У друмско возило	-	-	-	-	-	-	-	-	-
<b>Премештање</b>	-	-	-	-	-	-	-	-	-
<b>Тона-операције контејнерима – укупно, хиљ. тона</b>	<b>57807</b>	<b>49887</b>	<b>7920</b>	<b>57807</b>	<b>49887</b>	<b>7920</b>	-	-	-
<b>Истовар</b>	<b>54447</b>	<b>49887</b>	<b>4560</b>	<b>54447</b>	<b>49887</b>	<b>4560</b>	-	-	-
Из вагона	4560	-	4560	4560	-	4560	-	-	-
Из брода-теретњака	49887	49887	-	49887	49887	-	-	-	-
Из друмског возила	-	-	-	-	-	-	-	-	-
<b>Утовар</b>	<b>3360</b>	-	<b>3360</b>	<b>3360</b>	-	<b>3360</b>	-	-	-
У вагон	3360	-	3360	3360	-	3360	-	-	-
У брод-теретњак	-	-	-	-	-	-	-	-	-
У друмско возило	-	-	-	-	-	-	-	-	-
<b>Директан претовар</b>	-	-	-	-	-	-	-	-	-
Из вагона	-	-	-	-	-	-	-	-	-
У вагон	-	-	-	-	-	-	-	-	-
У брод-теретњак	-	-	-	-	-	-	-	-	-
У друмско возило	-	-	-	-	-	-	-	-	-
Из брода-теретњака	-	-	-	-	-	-	-	-	-
У вагон	-	-	-	-	-	-	-	-	-
У брод-теретњак	-	-	-	-	-	-	-	-	-
У друмско возило	-	-	-	-	-	-	-	-	-
Из друмског возила	-	-	-	-	-	-	-	-	-
У вагон	-	-	-	-	-	-	-	-	-
У брод-теретњак	-	-	-	-	-	-	-	-	-
У друмско возило	-	-	-	-	-	-	-	-	-
<b>Премештање</b>	-	-	-	-	-	-	-	-	-

**12-9. Претовар домаћих и страних конテナ, 2007.**

	Укупно			У пристаништима			У станицама		
	Република Србија			Република Србија			Република Србија		
	свега	централна Србија	Војводина	свега	централна Србија	Војводина	свега	централна Србија	Војводина
<b>УКУПНО</b>									
<b>Укупно - број</b>	<b>8663</b>	<b>8267</b>	<b>396</b>	<b>8578</b>	<b>8182</b>	<b>396</b>	<b>85</b>	<b>85</b>	<b>-</b>
Контенери са робом - број	8578	8182	396	8578	8182	396	-	-	-
40 стопа - број	2012	2012	-	2012	2012	-	-	-	-
30 стопа - број	-	-	-	-	-	-	-	-	-
20 стопа - број	6566	6170	396	6566	6170	396	-	-	-
Празни контенери - број	85	85	-	-	-	-	85	85	-
40 стопа - број	-	-	-	-	-	-	-	-	-
30 стопа - број	-	-	-	-	-	-	-	-	-
20 стопа - број	85	85	-	-	-	-	85	85	-
Измењиви товарни сандуци									
Пуни - број	-	-	-	-	-	-	-	-	-
Празни - број	-	-	-	-	-	-	-	-	-
<b>ДОМАЋИ КОНТЕНЕРИ</b>									
<b>Укупно - број</b>	<b>481</b>	<b>85</b>	<b>396</b>	<b>396</b>	<b>-</b>	<b>396</b>	<b>85</b>	<b>85</b>	<b>-</b>
Контенери са робом - број	396	-	396	396	-	396	-	-	-
40 стопа - број	-	-	-	-	-	-	-	-	-
30 стопа - број	-	-	-	-	-	-	-	-	-
20 стопа - број	396	-	396	396	-	396	-	-	-
Празни контенери - број	85	85	-	-	-	-	85	85	-
40 стопа - број	-	-	-	-	-	-	-	-	-
30 стопа - број	-	-	-	-	-	-	-	-	-
20 стопа - број	85	85	-	-	-	-	85	85	-
Измењиви товарни сандуци									
Пуни - број	-	-	-	-	-	-	-	-	-
Празни - број	-	-	-	-	-	-	-	-	-
<b>СТРАНИ КОНТЕНЕРИ</b>									
<b>Укупно - број</b>	<b>8182</b>	<b>8182</b>	<b>-</b>	<b>8182</b>	<b>8182</b>	<b>-</b>	<b>-</b>	<b>-</b>	<b>-</b>
Контенери са робом - број	8182	8182	-	8182	8182	-	-	-	-
40 стопа - број	2012	2012	-	2012	2012	-	-	-	-
30 стопа - број	-	-	-	-	-	-	-	-	-
20 стопа - број	6170	6170	-	6170	6170	-	-	-	-
Празни контенери - број	-	-	-	-	-	-	-	-	-
40 стопа - број	-	-	-	-	-	-	-	-	-
30 стопа - број	-	-	-	-	-	-	-	-	-
20 стопа - број	-	-	-	-	-	-	-	-	-
Измењиви товарни сандуци									
Пуни - број	-	-	-	-	-	-	-	-	-
Празни - број	-	-	-	-	-	-	-	-	-

## 12-10. Набавка и утрошак електричне енергије, горива и мазива, 2007.

	Укупно			У пристаништима			У станицама		
	Република Србија			Република Србија			Република Србија		
	свега	централна Србија	Војводина	свега	централна Србија	Војводина	свега	централна Србија	Војводина
<b>Електрична енергија, у mwh – утрошено</b>	<b>4266</b>	<b>1628</b>	<b>2638</b>	<b>2887</b>	<b>249</b>	<b>2638</b>	<b>1379</b>	<b>1379</b>	<b>-</b>
Мазиво, у t									
Набављено	124	124	-	124	124	-	-	-	-
Утрошено	124	124	-	124	124	-	-	-	-
Плинско уље, у t									
Набављено	5850	2129	3721	5779	2058	3721	71	71	-
Утрошено	6902	2098	4804	6831	2027	4804	71	71	-
Бензин, моторни, у t									
Набављено	394	83	311	390	79	311	4	4	-
Утрошено	425	73	352	421	69	352	4	4	-
Мазиво, у t									
Набављено	438	40	398	437	39	398	1	1	-
Утрошено	496	40	456	495	39	456	1	1	-

## 12-11. Запослени, крај 2007.

	Укупно			У пристаништима			У станицама		
	Република Србија			Република Србија			Република Србија		
	свега	централна Србија	Војводина	свега	централна Србија	Војводина	свега	централна Србија	Војводина
<b>Укупно</b>	<b>1503</b>	<b>938</b>	<b>565</b>	<b>1116</b>	<b>552</b>	<b>564</b>	<b>387</b>	<b>386</b>	<b>1</b>
<b>Мушко</b>	<b>1282</b>	<b>800</b>	<b>482</b>	<b>947</b>	<b>466</b>	<b>481</b>	<b>335</b>	<b>334</b>	<b>1</b>
<b>Женско</b>	<b>221</b>	<b>138</b>	<b>83</b>	<b>169</b>	<b>86</b>	<b>83</b>	<b>52</b>	<b>52</b>	<b>-</b>
Општа администрација	336	231	105	264	160	104	72	71	1
Претовар	903	606	297	600	303	297	303	303	-
Руководиоци дизалицама	79	43	36	49	13	36	30	30	-
Возачи лаке механизације	112	69	43	78	35	43	34	34	-
Складиштари	87	42	45	76	31	45	11	11	-
Остали радници на претовару	625	452	173	397	224	173	228	228	-
Радници у другим гранама саобраћаја	60	17	43	56	13	43	4	4	-
Радници изван делатности саобраћаја	204	84	120	196	76	120	8	8	-

## 12-12. Приходи, 2007.

у хиљ. РСД

	Република Србија		
	свега	централна Србија	Војводина
<b>УКУПНО</b>			
Укупно фактурисани приходи	<b>3581239</b>	<b>2435520</b>	<b>1145719</b>
Пословни приходи	3221059	2096131	1124928
Приходи од саобраћаја	2997896	2003975	993921
Од увара, истовара, премештања	1827998	1114249	713749
Од закупнине складишта	992375	761098	231277
Од лучко-пристанишних накнада	52593	16352	36241
Од осталих саобраћајних услуга	124930	112276	12654
Приходи ван саобраћаја	223163	92156	131007
<b>У ПРИСТАНИШТИМА</b>			
Укупно фактурисани приходи	3346991	2201272	1145719
Пословни приходи	2986811	1861883	1124928

12-12. Приходи, 2007. (наставак)

у хиљ. РСД

	Република Србија		
	свега	централна Србија	Војводина
Приходи од саобраћаја	2764687	1770766	993921
Од утовара, истовара, премештања	1713393	999644	713749
Од закупнине складишта	890123	658846	231277
Од лучко-пристанишних накнада	36241	-	36241
Од осталих саобраћајних услуга	124930	112276	12654
Приходи ван саобраћаја	222124	91117	131007
<b>У СТАНИЦАМА И ОСТАЛИМ МЕСТИМА</b>			
Укупно фактурисани приходи	234248	234248	-
Пословни приходи	234248	234248	-
Приходи од саобраћаја	233209	233209	-
Од утовара, истовара, премештања	114605	114605	-
Од закупнине складишта	102252	102252	-
Од лучко-пристанишних накнада	16352	16352	-
Од осталих саобраћајних услуга	-	-	-
Приходи ван саобраћаја	1039	1039	-

12-13. Девизно пословање, 2007.

у хиљ. РСД

	Република Србија		
	свега	централна Србија	Војводина
<b>Девизни приходи – укупно</b>			
Наплаћене услуге	3776	443	3333
Претоварне услуге (претовар и складиштење)	2955	241	2714
Лучко-пристанишне накнаде	277	202	75
Остале услуге	544	-	544
<b>У пристаништима</b>			
Наплаћене услуге	3333	-	3333
Претоварне услуге (претовар и складиштење)	2714	-	2714
Лучко-пристанишне накнаде	75	-	75
Остале услуге	544	-	544
<b>У станицама и осталим местима</b>			
Наплаћене услуге	443	443	-
Претоварне услуге (претовар и складиштење)	241	241	-
Лучко-пристанишне накнаде	202	202	-
Остале услуге	-	-	-
<b>Девизни расходи</b>			
Исплаћени – укупно	-	-	-
Провизије и рефакције	-	-	-
Трошкови представништава у иностранству	-	-	-
Остали експлоатациони трошкови	-	-	-



### 13. ПОШТАНСКЕ АКТИВНОСТИ И ТЕЛЕКОМУНИКАЦИЈЕ

#### ИЗВОРИ ПОДАТАКА

Подаци о средствима, приходима и запосленима прикупљени су путем редовних кварталних и годишњих статистичких извештаја од ЈП ПТТ саобраћаја "Србија" и Републичке агенције за телекомуникације.

#### ПРОМЕНЕ У ОДНОСУ НА ПРЕТХОДНЕ БИЛТЕНЕ

У односу на билтене из претходних година, ово поглавље претрпело је знатне измене у делу у ком се обрађују подаци о телекомуникацијама. Изостављена је табела 13-11, "Телекомуникациона опрема", а уместо ње приказане су табеле "Телекомуникациони показатељи" и "Квалитет телекомуникационих услуга", за претходну и текућу годину.

#### ОБУХВАТНОСТ И УПОРЕДИВОСТ

Подацима је обухваћен целокупан јавни поштански, телеграфски и телефонски саобраћај.

#### ОБЈАШЊЕЊА ПОЈЕДИНИХ ПОЈМОВА И ОБЕЛЕЖЈА

**Писмоносне пошљике** у унутрашњем поштанском промету само су отпремљене, а у међународном промету и отпремљене и примљене. Подаци се односе на обична и препоручена писма, дописнице, тисковнице, секограме, мале пакете и вредносна писма.

**Пакет** је затворена пошљика са означеном вредношћу која по правилу садржи робу и друге предмете, али може садржавати и писано саопштење.

**Експрес пошљике** обухватају доставу "од врата до врата" пошљики које се преносе и уручују у прописаним и гарантним роковима.

**Платни промет** обухвата уплате ради наплате обавеза физичких лица, уплате и исплате упутница, уплате од физичких лица у корист рачуна који се воде код банака и исплате тим лицима, уплате дневног пазара за рачун клијената банака, наплате чекова по текућим

рачунима грађана, услуге динарске штедње, услуге девизних рачуна и девизне штедње, исплате **WESTERN UNION** дознака из иностранства.

**Телеграми** обухватају отпрему у унутрашњем промету и промет са иностранством, укључујући и транзит.

**Телекомуникационе услуге** обухватају услуге преноса, слања или примања знакова, сигнала, писаног текста, слика, говора и звукова или саопштења било које природе, које се пружају жичним, светлосним, бежичним или другим електромагнетним склоповима, укључујући омогућавање употребе тих склопова као целине, или делимичним изнајмљивањем, продајом или на други начин.

**Фиксна мрежа** је телекомуникациона мрежа код које је међусобна повезаност свих елемената остварена жично.

**Мобилна мрежа** је телекомуникациона мрежа код које је међусобна повезаност неких елемената остварена бежично, те се тиме омогућава успостављање веза и у условима физичког кретања корисника услуга те мреже. Тренутно су у употреби GSM централе у фреквентном опсегу од 900 MHz.

**СМС порука (енгл. Short Message Service)** јесте текстуална порука која се шаље путем GSM мобилног апарата на други мобилни апарат, e-mail сервер и сл.

**ММС порука (енгл. Multimedia Messaging Service)** јесте GSM стандард, сличног концепта као и СМС стандард: омогућавање тренутног слања порука са мобилног телефона са много већим бројем алфанумеричких знакова и графике (.gif и .jpg формати), видео (.mpeg4 формат) и аудио записе (.mp3, .wav и .mid формати).

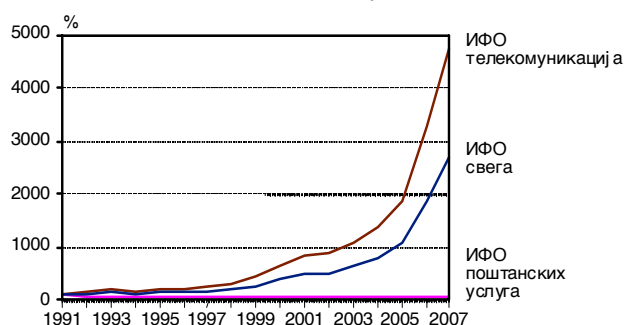
**Асиметрична дигитална претплатничка линија (енгл. ADSL - Asymmetric Digital Subscriber Line)** асиметрична је у смислу брзине преноса података, тј. то значи могућност бржег преноса података у (ка кориснику) него што је то у аплоуду пренос података од корисника ка мрежи. Пренос се врши по телефонској бакарној парици претплатника.

**Јупак мрежа** је посебна телекомуникациона мрежа, намењена искључиво преносу података за пакетску комуникацију.

У 2007. години, у односу на 2006. годину, може се приметити пораст остварених поштанских услуга.

Индекс физичког обима поштанских активности, у поређењу са претходном годином, већи је за 2,2%.

Граф. 13.1. ИНДЕКС ФИЗИЧКОГ ОБИМА ПОШТАНСКИХ АКТИВНОСТИ И ТЕЛЕКОМУНИКАЦИЈА



Највећи је број приспелих и отпремљених писмоносних и пакетских пошиљки, поред града Београда, у Јужнобачком округу, што је карактеристика овог округа већ неколико година уназад.

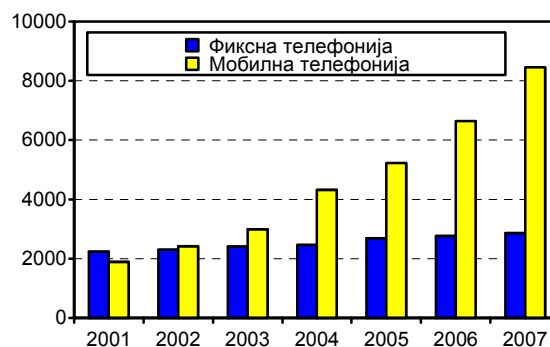
Обим промета пакетских услуга бележи пад за 37,4%, што је резултат увођења нове услуге "експрес пошиљке", као и масовна појава малих предузећа која су регистрована за пружање сличних услуга.

Број претплатника фиксне телефоније је у порасту, али је количина телефонских импулса у паду за 3,4%. "Телеком Србија" а.д., која једина пружа услуге фиксне телефоније на територији Републике Србије, и током

2007. године наставља са раздвајањем двојних претплатника, па се у табели 13-13. може приметити извесно преливање укључених капацитета са општине на општину. Број претплатника мобилне телефоније у 2007. години већи је за 27,2% од броја претплатника у претходној години, а 80,0% од укупног броја претплатника јесу "prepaid" претплатници. Број телекс претплатника је преполовљен, док је број интернет претплатника незнатно повећан, али је доста побољшан квалитет приступа интернету.

За разлику од оствареног полазног и долазног саобраћаја у фиксној телефонији који бележи пад, у мобилној телефонији је дошло до пораста броја полазних минута за 56,3%, броја послатих СМС порука за 46,3% и пораста броја послатих ММС порука за 83,7%.

Граф. 13.2. ПРЕТПЛАТНИЦИ ФИКСНЕ И МОБИЛНЕ ТЕЛЕФОНИЈЕ



Индекс физичког обима телекомуникација у 2007. години, у односу на 2006. годину, већи је за 44,3%.

### 13-1. Развој поштанских активности и телекомуникација – део поштанске активности, 1998 – 2007.

	Поште	Писмоносне пошиљке, мил.			Платни промет, хиљ.	Пакети, хиљ.			Експрес пошиљке, хиљ. обим промета, укупно	Телеграми, хиљ.		
		обим промета, укупно	унутрашње отпремљене	промет са иностранством		обим промета, укупно	унутрашње отпремљени	промет са иностранством		обим промета, укупно	унутрашње отпремљени	промет са иностранством
1998	1 610	235	210	25	91 212	2 399	2 330	69	...	3 323	3 178	144
1999	1 498	160	145	15	76 813	1 337	1 297	40	...	1 956	1 930	26
2000	1 520	166	151	15	83 857	1 451	1 390	61	...	2 127	2 088	39
2001	1 511	179	162	17	91 075	1 288	1 221	67	...	2 148	2 102	46
2002	1 529	190	172	18	93 262	1 272	1 223	49	...	2 216	2 179	37
2003	1 518	186	172	14	81 312	1 214	1 151	63	...	1 888	1 838	50
2004	1 569	212	205	7	119 019	1 213	1 125	88	...	723	699	24
2005	1 567	225	218	7	124 011	1 193	1 078	115	871	524	503	21
2006	1 510	262	255	7	124 805	1 476	1 407	69	1391	782	647	135
2007	1 512	271	264	7	128 785	924	881	43	2055	831	660	171

### 13-2. Развој поштанских активности и телекомуникација – део телекомуникација, 1998 – 2007.

	Месне телефонске централе		Међумесне телефонске централе		Међународне телефонске централе		Укупан број телефонских централа	Број искоришћених прикључака	Телеграфски апарати	Телеграфски импулси, хиљ.	Телефонски импулси, мил.
	број	капацитет	број	капацитет	број	капацитет					
1998	1 443	1 846 510	224	753 903	1	18 886	1 668	2 152 992	17 681	3 478	37 183
1999	1 555	1 694 376	225	699 208	2	18 886	1 782	2 115 286	2 610	2 172	33 096
2000	1 594	1 887 528	234	793 478	3	32 746	1 831	2 189 541	2 176	1 371	46 109
2001	1 553	1 819 511	209	743 171	3	32 716	1 765	2 234 346	2 176	1 338	59 286
2002	1 565	1 819 433	202	743 566	3	32 716	1 770	2 298 670	...	764	54 691
2003	1 592	2 038 069	200	742 330	3	36 249	1 795	2 409 272	...	858	62 636
2004	1 665	2 406 274	201	816 999	2	29 880	1 868	2 456 991	...	3 552	69 170
2005	1 794	2 962 492	151	715 205	2	29 880	1 947	2 687 148	...	1 799	74 469
2006	1 930	3 298 431	139	601 364	3	36 740	2 072	2 868 678	...	461	75 669
2007	...	...	...	...	...	...	2 210	3 003 020	...	...	73 073

### 13-3. Јединице поштанске мреже и превозна средства, крај 2007.

ЈЕДИНИЦЕ ПОШТАНСКЕ МРЕЖЕ		ПРЕВОЗНА СРЕДСТВА	
За пружање ПТТ услуга	1 512	Поштански вагони	-
Доставне поште	1 021	Бицикли	1 372
Шалтерске поште и шалтери	187	Мопеди	2 489
Уговорне поште	194	Аутобуси	2
Остале поште	110	Путнички аутомобили	689
За прераду поштанских пошиљки	21	Од тога: у поштанској делатности	471
Главни поштански центар	3	Доставна возила	538
Поштански центри	17	Теретна возила	359
Изменична пошта	1	Од тога: поштански фургони	331
		Прикључна возила	6
		Од тога: прикључна возила за фургоне	5
		Радна возила	18

## 13-4. Поштанске услуге, по месецима, 2007.

у хиљадама

	Писмоносне пошиљке				Пакетске пошиљке				Услуге платног промета, укупно	Телеграми			
	обим промета, укупно	унутрашњи промет – примљене за отпрему	међународни промет		обим промета, укупно	унутрашњи промет – примљене за отпрему	међународни промет			обим промета, укупно	унутрашњи промет – примљени за отпрему	међународни промет	
			примљене за отпрему	приспеле за доставу			примљене за отпрему	приспеле за доставу				примљени за отпрему	приспели за доставу
<b>Укупно</b>	<b>271 631</b>	<b>264 547</b>	<b>3 590</b>	<b>3 494</b>	<b>924</b>	<b>881</b>	<b>9</b>	<b>34</b>	<b>128 785</b>	<b>831</b>	<b>660</b>	<b>171</b>	<b>-</b>
Јануар	26 855	26 206	279	370	61	57	-	4	10 435	71	55	16	-
Фебруар	21 245	20 748	245	252	70	67	1	2	9 918	66	51	15	-
Март	21 890	21 287	339	264	106	101	1	4	11 280	79	62	17	-
Април	20 659	20 143	270	246	60	57	1	2	10 219	63	48	15	-
Мај	22 741	22 240	250	251	83	80	-	3	10 714	71	57	14	-
Јун	20 361	19 889	235	237	78	74	1	3	10 572	64	50	14	-
Јул	19 144	18 601	267	276	54	51	1	2	10 527	62	50	12	-
Август	21 398	20 872	253	273	53	50	1	2	10 570	63	49	14	-
Септембар	19 622	19 136	220	266	97	94	1	2	10 157	68	55	13	-
Октобар	21 776	21 218	270	288	79	75	1	3	11 067	75	60	15	-
Новембар	24 465	23 892	276	297	80	76	1	3	10 898	73	60	13	-
Децембар	31 475	30 315	686	474	103	99	-	4	12 428	76	63	13	-

## 13-5. Платни промет, 2007.

у хиљадама комада

	Укупан промет	Уплате						Исплате						
		свега	налози	на рачун поштанске штедионице	виртуелни ваучер	наплата рачуна	штедња	свега	налози поштанске штедионице	налози банака	међународне упутнице	Western Union	мењачки послови	штедња
2007	128785	85524	30973	1005	1282	52192	72	43261	41983	314	42	84	-	838

13-6. Поштански промет, по окрузима, 2007.<sup>1)</sup>

	Јединице поштанске мреже <sup>2)</sup>	Писмоносне пошиљке, хиљ.		Пакетске пошиљке, хиљ.	
		отпремљене	приспеле	отпремљене	приспеле
<b>Република Србија</b>	<b>1533</b>	<b>268137</b>	<b>3494</b>	<b>890</b>	<b>34</b>
<b>Централна Србија</b>	<b>1003</b>	<b>207451</b>	<b>2296</b>	<b>733</b>	<b>20</b>
Град Београд	199	163616	1351	521	14
Мачвански округ	57	5027	58	19	1
Колубарски округ	38	2219	65	6	-
Подунавски округ	30	2157	86	7	1
Браничевски округ	45	2625	103	7	1
Шумадијски округ	67	3053	50	25	1
Поморавски округ	63	2244	78	10	-
Борски округ	46	1298	42	5	-
Зајечарски округ	45	1265	32	5	-
Златиборски округ	68	3474	48	22	-
Моравички округ	45	2615	80	15	1
Рашки округ	51	2965	35	18	-
Расински округ	59	2746	82	15	-
Нишавски округ	70	7756	48	24	-
Топлички округ	28	571	17	2	-
Пиротски округ	23	631	41	9	-
Јабланички округ	31	1343	30	14	-
Пчињски округ	38	1846	50	9	1
<b>Војводина</b>	<b>513</b>	<b>60311</b>	<b>1192</b>	<b>148</b>	<b>14</b>
Севернобачки округ	54	6563	223	13	1
Средњебанатски округ	71	4793	99	8	1
Севернобанатски округ	50	3408	131	7	1
Јужнобанатски округ	85	7770	92	13	2
Западнобачки округ	45	4319	136	12	1
Јужнобачки округ	112	26985	377	73	6
Сремски округ	96	6473	134	22	2
<b>Косово и Метохија</b>	<b>17</b>	<b>375</b>	<b>6</b>	<b>9</b>	<b>-</b>
Косовски округ	7	204	5	8	-
Косовско-митровачки округ	-	-	-	-	-
Косовско-поморавски округ	-	-	-	-	-

<sup>1)</sup> Промет новина и часописа није приказан због специфичног начина регистравања. Видети напомене у уводном делу.<sup>2)</sup> Јединице поштанске мреже обухватају јединице за пружање ПТТ услуга и јединице за прераду поштанских пошиљки.

13-7. Укупни приходи  
поштанских активности,  
2007.

	у хил. РСД
	Укупно
<b>Укупни фактурисани приходи</b>	<b>21 699 654</b>
<b>Пословни приходи</b>	<b>15 139 629</b>
Поштанске услуге	11 411 191
Писмоносне услуге	5 522 990
Пакетске услуге	178 828
Платни промет	4 620 905
Остале поштанске услуге	1 088 458
Остали пословни приходи	3 728 438
<b>Остали приходи<sup>1)</sup></b>	<b>6 560 025</b>

13-8. Девизно пословање,  
2007.

	у хил. USD
	Укупно
<b>Девизно пословање</b>	<b>3 980</b>
Девизни приходи	1 644
Писмоносне услуге	537
Пакетске услуге	588
Остале поштанске услуге	1 210
Остало	3 591
Девизни расходи	643
Писмоносне услуге	86
Пакетске услуге	329
Остале поштанске услуге	2 532
Остало	

## 13-9. Запослени, крај 2007.

	Укупно
<b>Запослени</b>	<b>15 249</b>
Укупно	8 915
Мушко	6 334
Женско	
Општа администрација	1 944
Поштанска експлоатација	12 655
Од тога: поштоноше	3 943
шалтерски радници	3 782
Запослени у другим	
гранама саобраћаја	180
Остали запослени ван	
делатности ПТТ саобраћаја	470

<sup>1)</sup> Промет новина и часописа није приказан због специфичног начина регистрација. Видети напомене у уводном делу.

## 13-10. Телеграфске и телефонске услуге, по месецима, 2007.

	у хиљадама							
	Фиксна мрежа, импулси			Мобилна дигитална мрежа, укупан саобраћај			Пејџинг систем, поруке	Јупак мрежа, килосегменти
	укупно	унутрашњи промет	међународни промет	полазни позиви, минути	послате кратке - SMS, поруке	послате мултимедијалне - MMS, поруке		
<b>Укупно</b>	<b>73 073 460</b>	<b>57 349 777</b>	<b>15 723 683</b>	<b>4 066 872</b>	<b>4 694 192</b>	<b>17 324</b>	<b>1 527</b>	<b>17 819</b>
Јануар	5 915 184	4 717 024	1 198 160	243 433	302 982	1 245	139	2 212
Фебруар	5 569 231	4 509 623	1 059 608	229 716	309 595	1 257	117	1 424
Март	6 432 732	5 242 238	1 190 494	268 749	320 105	1 339	133	946
Април	5 742 745	4 601 806	1 140 939	282 126	338 196	1 325	134	1 529
Мај	6 161 789	4 980 428	1 181 361	307 007	368 271	1 392	128	2 154
Јун	6 404 344	4 896 564	1 507 780	330 899	373 763	1 361	126	3 252
Јул	6 347 502	4 641 134	1 706 368	349 288	383 086	1 304	135	993
Август	6 338 224	4 811 381	1 526 843	373 865	393 120	1 542	135	1 097
Септембар	6 083 281	4 715 390	1 367 891	363 679	395 508	1 393	120	1 212
Октобар	6 252 049	4 913 935	1 338 114	397 696	424 520	1 537	120	1 000
Новембар	5 917 899	4 677 568	1 240 331	388 844	430 002	1 727	120	1 000
Децембар	5 908 480	4 642 686	1 265 794	531 570	655 044	1 902	120	1 000

## 13-11. Телекомуникациони показатељи

	2006	2007
<b>Фиксна мрежа</b>		
Број искоришћених главних линија	2 719 402	2 993 403
Број инсталираних прикључака <sup>1)</sup>	3 929 536	3 503 582
Претплатници фиксне телефоније	2 760 270	2 864 172
Процент главних телефонских линија у фиксној мрежи прикључених на дигиталне централе	92	93
Процент резиденцијалних главних телефонских линија	89	86
Процент главних телефонских линија у градовима	87	87
Број телефонских централа	13 856	10 663
<b>Мобилна мрежа</b>		
Претплатници мобилне телефоније, број (post-paid + prepaid)	6 643 722	8 452 642
„Prepaid“ претплатници мобилне телефоније, број	5 563 251	6 763 449
Претплатници дигиталне мобилне телефоније	6 643 722	8 452 642
Укупан број претплатника мобилне телефоније са спором и средње брзом мрежом	6 643 722	5 733 028
Број претплатника на IMT-2000 (3G) најбржу мрежу	8 442	257 379
Процент покривености територије мобилном мрежом	81	82
Процент покривености становника мобилном мрежом	92	92
<b>Телекс</b>		
Број телекс претплатника	10	5

## 13-11. Телекомуникациони показатељи (наставак)

	2006	2007
<b>Интернет</b>		
Број Internet претплатника	1 005 161	1 011 667
„Dial-up“ Internet претплатници	882 611	685 397
Број Internet претплатника „широког“ опсега (broadband)	121 727	325 730
Internet претплатници – модем (преко кабловске мреже)	54 598	87 371
Internet претплатници - DSL	26 126	199 664
Остали Internet претплатници „широког“ опсега	41 003	38 695
Internet претплатници са изнајмљеним линијама	823	...
Процена Internet корисника	1 400 000	1 500 000
PWLAN локације	-	-
Број ISDN претплатника	68 134	78 905
са базним ISDN приступом	66 312	76 764
са примарним ISDN приступом	1 822	2 141
Ширина опсега међународног Interneta, Mb/s	8 644	21 122

<sup>1)</sup> У поређењу са подацима о броју инсталираних прикључака до 2006. године има знатних разлика, а то је последица искључивања аналогних централа из саобраћаја. Такође, због преласка са аналогних на дигиталне централе у току 2007. године, вршена је и реорганизација расподеле прикључака и опсега постојећих и нових централа. Због овога у извештају постоје одређена "преливања" укључених капацитета са општине на општину.

## 13-12. Квалитет телекомуникационих услуга

	2006	2007
<b>Унутрашњи међумесни телефонски саобраћај, хиљ. минута</b>	...	<b>1 756 185</b>
Унутрашњи телефонски саобраћај фиксне ка мобилној мрежи, хиљ. минута	1 280 315	1 238 092
<b>Међународни полазни и долазни саобраћај у фиксној мрежи, хиљ. минута</b>	<b>1 203 184</b>	<b>1 073 475</b>
Међународни полазни саобраћај у фиксној мрежи, хиљ. минута	368 008	323 347
Међународни долазни саобраћај у фиксној мрежи, хиљ. минута	835 175	736 103
<b>Полазни унутрашњи минути у мобилној мрежи, у хиљ.</b>	<b>2 502 218</b>	<b>3 771 548</b>
Полазни минути у мобилној мрежи у оквиру мреже једног оператора, у хиљ.	1 500 577	2 546 060
Полазни минути у мобилној мрежи ка фиксној мрежи, у хиљ.	266 980	296 226
Полазни минути у моб. мрежи између више оператора мобилне мреже, хиљ.	734 660	929 261
<b>Полазни међународни минути у мобилној мрежи, у хиљ.</b>	<b>91 072</b>	<b>139 411</b>
<b>Минути у Roamingu, у хиљ.</b>	<b>35 095</b>	<b>111 076</b>
Минути у Roamingu од страних претплатника, у хиљ.	...	187 978
<b>Долазни међународни минути ка мобилној мрежи, у хиљ.</b>	<b>217 930</b>	<b>304 133</b>
<b>Послати SMS, у хиљ.</b>	<b>3 208 335</b>	<b>4 694 192</b>
<b>Послати MMS, у хиљ.</b>	<b>9 433</b>	<b>17 324</b>
Internet Dial-up саобраћај, хиљ. минута	...	1 119 728

## 13-13. Телекомуникације – промет, по окрузима, 2007.

	Број комутационих система фиксне телефоније	Број инсталираних прикључака фиксне телефоније	Број искоришћених прикључака фиксне телефоније	Претплатници фиксне телефоније
<b>Република Србија</b>	<b>2 210</b>	<b>3 503 582</b>	<b>3 003 020</b>	<b>2 864 172</b>
<b>Централна Србија</b>	<b>1 601</b>	<b>2 591 011</b>	<b>2 199 855</b>	<b>2 087 506</b>
Град Београд	275	1 015 968	855 260	783 466
Мачвански округ	106	122 637	108 546	105 727
Колубарски округ	76	78 476	66 645	65 028
Подунавски округ	52	85 220	69 485	68 160
Браничевски округ	91	80 707	65 997	64 635
Шумадијски округ	102	122 663	108 952	104 572
Поморавски округ	111	91 634	82 114	79 515
Борски округ	62	59 987	51 673	50 429
Зајечарски округ	63	59 732	53 182	51 570
Златиборски округ	111	126 783	109 915	107 495
Моравички округ	107	115 687	94 493	90 896
Рашки округ	91	125 315	103 884	99 351
Расински округ	83	94 208	83 372	80 627
Нишавски округ	106	195 170	160 946	155 001
Топлички округ	40	47 093	38 761	38 042
Пиротски округ	33	45 423	37 341	36 571
Јабланички округ	48	65 562	57 521	56 074
Пчињски округ	44	58 746	51 768	50 347

## 13-13. Телекомуникације – промет, по окрузима, 2007. (наставак)

	Број комутационих система фиксне телефоније	Број инсталисаних прикључака фиксне телефоније	Број искоришћених прикључака фиксне телефоније	Претплатници фиксне телефоније
<b>Војводина</b>	<b>580</b>	<b>882 807</b>	<b>781 269</b>	<b>754 828</b>
Севернобачки округ	47	79 206	70 578	66 763
Средњебанатски округ	64	84 313	75 082	73 679
Севернобанатски округ	49	74 223	64 143	63 218
Јужнобанатски округ	90	123 604	109 400	106 561
Западнобачки округ	49	80 322	73 576	71 374
Јужбачки округ	164	310 770	276 334	263 597
Сремски округ	117	130 369	112 156	109 636
<b>Косово и Метохија</b>	<b>29</b>	<b>29 764</b>	<b>21 896</b>	<b>21 838</b>
Косовски округ	10	8 707	6 007	6 007
Пећки округ	-	-	-	-
Призренски округ	-	-	-	-
Косовско-митровачки округ	11	15 930	12 385	12 327
Косовско-поморавски округ	8	5 127	3 504	3 504

<sup>1)</sup> У поређењу са подацима о броју инсталисаних прикључака до 2006. године има знатних разлика, а то је последица искључивања аналогних централа из саобраћаја. Такође, због преласка са аналогних на дигиталне централе у току 2007. године, вршена је и реорганизација расподеле прикључака и опсега постојећих и нових централа. Због овога у извештају постоје одређена "преливања" укључених капацитета са општине на општину.

## 13-14. Укупни приходи у телекомуникацијама, 2007.

	у хиљ. РСД			у хиљ. USD
	2006	2007		Укупно
<b>Укупни фактурисани приходи</b>	...	...	Девизно пословање	
<b>Укупни приходи од свих телекомуникационих услуга</b>	<b>65 626 000</b>	<b>117 289 225</b>	Укупни приходи	147 693
<b>Приходи од фиксне телефоније</b>	<b>37 612 537</b>	<b>33 146 199</b>	Приходи од међународног саобраћаја	140 974
Од оствареног саобраћаја	30 615 017	25 215 245	Транзитне таксе и закуп	6 719
Остали приходи	6 997 520	7 930 954	Остало	-
<b>Приходи од мобилне телефоније</b>	<b>30 819 000</b>	<b>67 168 839</b>	<b>13-16. Запослени, крај 2007.</b>	
Приходи од разговора	24 551 000	31 235 069		Укупно
Приходи од СМС порука	6 268 000 <sup>1)</sup>	6 474 762		14 542
Приходи од ММС порука	...	138 622		Мушко
<b>Приходи од интернет услуга</b>	<b>2 043 000</b>	<b>4 740 876</b>		9 925
Остали пословни приходи	...	...		Женско
Остали приходи	...	...		4 517

<sup>1)</sup> Приходи од СМС порука за 2006. годину обухватају и приходе од ММС порука.

## 13-17. Неки показатељи искоришћености поштанских и телекомуникационих средстава, 2003 – 2007.

	2003	2004	2005	2006	2007
<b>Република Србија</b>					
Становништво средином године, хиљ.	7 533	7 463	7 441	7 412	7 382
Број становника на 1 пошту	4 962	4 757	4 749	4 909	4 883
Број писмоносних пошиљки на 1 становника	25	28	30	28	37
Број телеграма – укупно, хиљ.	1 888	723	524	782	831
Број телеграма на 1000 становника	251	97	70	106	112
Број телефонских импулса, фиксна мрежа, мил.	62 636	69 170	74 469	75 668	73 073
Број телефонских импулса на 1000 становника, хиљ.	8 315	9 268	10 008	10 209	9 899

## **Рукопис припремили под руководством Жељка Лесића:**

- ❖ Првослав Мутавцић поглавља: 1 (део), 3 и 9 (део)
- ❖ Милан Стојковић поглавља: 1 (део), 2, 6, 8, 9 (део), 10 и 12
- ❖ Сандра Михајловић поглавља: 1 (део), 4, 7 и 11
- ❖ Далиборка Вујин поглавља: 1 (део), 5, 9 (део) и 13

## **РЕДАКЦИЈА**

**Руководилац:** Андра Милојић

**Чланови:** Милан Бурзановић, Слободан Вучковић, Снежана Лакчевић, Бранка Шуркаловић,  
Љиљана Станић, Милена Ковачевић

**Лектура:** Емилија Видановић

**Графички приказ:** Милан Шормаз

**Технички уредник:** Ирена Димић

[www.stat.gov.rs](http://www.stat.gov.rs)

---

### **ИЗДАЈЕ И ШТАМПА**

Републички завод за статистику Србије, Београд, Милана Ракића 5  
Телефон: 24-12-922; Телефакс: 24-11-260  
Број страна: 168; Тираж: 20