

РЕПУБЛИКА СРБИЈА
REPUBLIC OF SERBIA
РЕПУБЛИЧКИ ЗАВОД ЗА СТАТИСТИКУ
STATISTICAL OFFICE OF THE REPUBLIC OF SERBIA

ISSN 0354-3641

**Анкета о потрошњи домаћинства,
2007.**

**Household budget survey
2007**

Београд 2009 Belgrade

493

БИЛТЕН

BULLETIN

493

Статистички билтен – Анкета о потрошњи домаћинстава, 2007.
Statistical Bulletin – Household Budget Survey, 2007

Издавач: Републички завод за статистику Србије
Београд, Милана Ракића бр. 5

Published by: Statistical Office of the Republic of Serbia
Belgrade, Milana Rakica no. 5

За издавача: проф. др Драган Вукмировић, директор
For publishers: Prof. Dragan Vukmirovic, Ph.D, Director

Приликом коришћења података објављених у овој публикацији обавезно је навођење извора.
Data publishing is subject to quoting the source.

CIP - Каталогизација у публикацији
Народна библиотека Србије, Београд
311

БИЛТЕН / Републички завод за статистику
Србије ; за издавача Драган Вукмировић. -
1992, бр. 347 - . - Београд (Милана
Ракића 5) : Републички завод за статистику
Србије, 1992- (Београд : Републички завод
за статистику Србије). - 29 cm

Повремено. - Наставак публикације : Bilten
– Republički zavod za statistiku SR Srbije =
ISSN 0582-6950
ISSN 0354-3641 = Билтен - Републички завод
за статистику Србије

COBISS.SR-ID 16405506

ПРЕДГОВОР

Републички завод за статистику Србије објављује коначне резултате Анкете о потрошњи домаћинства у 2007. години.

Билтен садржи податке о приходима, расходима и потрошњи домаћинства, односно о основним елементима личне потрошње, као и податке о неким важнијим показатељима животног стандарда. Ови подаци су систематизовани у девет основних делова.

Подаци су исказани за следеће територијалне нивое: Република Србија – укупно (без података за Косово и Метохију), централна Србија – свега, централна Србија без града Београда, град Београд и Војводина.

Подаци из овог истраживања намењени су широком кругу корисника из земље и иностранства, а на посебан захтев корисника могу се добити и други подаци из Анкете, према садржају упитника и методолошком упутству, који су публиковани у едицији РЗС Србије „Методологије и стандарди“, у свесци бр. 9/2005.

Приликом коришћења података, корисници треба да имају у виду чињеницу да се може догодити да поједини подаци, који се добијају укрштањем модалитета појединих обележја, не буду довољно поуздани због величине узорка.

Београд, 2009.

Директор

Проф. др Драган Вукмировић

PREFACE

Statistical Office of the Republic of Serbia publishes the final data of the 2007 Household Budget Survey.

This bulletin contains data on income, expenditure and household consumption, i.e. the data on basic elements of individual consumption, and the data on some important living standard indicators as well. These data were systematically presented in nine main categories.

The data were presented with the observance of following territorial levels: Republic of Serbia – all (the data for Kosovo and Metohija not available), Central Serbia – total, Central Serbia without City of Belgrade, City of Belgrade and Vojvodina.

The data of this survey are envisaged for a wide circle of domestic and international users, and on special request we may place at disposal of our users other data of the Survey as well, according to the questionnaire and methodological notes that were published in the edition of the SORS "Methodologies and Standards", volume no. 9/2005.

When applying for the data of this survey, the users should note that certain data obtained by the cross-presentations of certain modalities may be insufficiently reliable due to the sample size.

Belgrade, 2009

Director

Prof. Dragan Vukmirovic, Ph.D

САДРЖАЈ

ПРЕДГОВОР	3
МЕТОДОЛОШКА ОБЈАШЊЕЊА	9
1. УПОРЕДНИ ПРЕГЛЕД, 2004 – 2007.	15
1.1. Распожива средства и лична потрошња у Републици Србији, по годинама (месечни просек по домаћинству), сва домаћинства	17
1.2. Структура расположивих средстава и личне потрошње у Републици Србији, по годинама, сва домаћинства	18
1.3. Графикон: Структура расположивих средстава у Републици Србији, 2004 – 2007.	19
1.4. Графикон: Структура личне потрошње у Републици Србији, 2004-2007.	20
2. РАСПОЛОЖИВА СРЕДСТВА ДОМАЋИНСТАВА, 2007.	21
2.1. Распожива средства домаћинства, 2007. (месечни просек по домаћинству), сва домаћинства	23
2.2. Структура расположивих средстава домаћинства, 2007, сва домаћинства	24
2.3. Распожива средства домаћинства, 2007. (месечни просек по домаћинству), градско подручје	25
2.4. Структура расположивих средстава домаћинства, 2007, градско подручје	26
2.5. Распожива средства домаћинства, 2007. (месечни просек по домаћинству), остало подручје	27
2.6. Структура расположивих средстава домаћинства, 2007, остало подручје	28
2.7. Графикон: Структура расположивих средстава домаћинства у Републици Србији, 2007, сва домаћинства	29
2.8. Графикон: Структура расположивих средстава домаћинства у Републици Србији, 2007, градско подручје	30
2.9. Графикон: Структура расположивих средстава домаћинства у Републици Србији, 2007, остало подручје	31
3. ЛИЧНА ПОТРОШЊА ДОМАЋИНСТАВА, 2007.	33
3.1. Лична потрошња домаћинства, 2007. (месечни просек по домаћинству), сва домаћинства	35
3.2. Структура личне потрошње домаћинства, 2007, сва домаћинства	39
3.3. Графикон: Структура личне потрошње домаћинства у Републици Србији, 2007, сва домаћинства	43
3.4. Лична потрошња домаћинства, 2007. (месечни просек по домаћинству), градско подручје	44
3.5. Структура личне потрошње домаћинства, 2007, градско подручје	48
3.6. Графикон: Структура личне потрошње домаћинства у Републици Србији, 2007, градско подручје	52
3.7. Лична потрошња домаћинства, 2007. (месечни просек по домаћинству), остало подручје	53
3.8. Структура личне потрошње домаћинства, 2007, остало подручје	57
3.9. Графикон: Структура личне потрошње домаћинства у Републици Србији, 2007, остало подручје	61
4. СНАБДЕВЕНОСТ ДОМАЋИНСТАВА ТРАЈНИМ ПОТРОШНИМ ДОБРИМА, 2007.	63
4.1. Снабдевеност домаћинства трајним потрошним добрима, 2007, сва домаћинства	65
4.2. Снабдевеност домаћинства трајним потрошним добрима, 2007, градско подручје	66
4.3. Снабдевеност домаћинства трајним потрошним добрима, 2007, остало подручје	67
4.4. Графикон: Снабдевеност домаћинства трајним потрошним добрима у Републици Србији, 2007, у %	68
5. КОЛИЧИНЕ ПОТРОШЕНИХ ПРОИЗВОДА ХРАНЕ И ПИЋА, 2007.	69
5.1. Количине потрошених производа хране и пића, 2007, сва домаћинства	71
6. ДЕЦИЛНА АНАЛИЗА, 2007.	73
6.1. Просечна потрошња домаћинства у Републици Србији, према потрошачкој јединици, по децилима потрошње, 2007.	75
6.2. Структура просечне потрошње домаћинства у Републици Србији, према потрошачкој јединици, по децилима потрошње, 2007.	76
6.3. Графикон: Кумулативни преглед структуре потрошње домаћинства у Републици Србији, по децилима потрошње, 2007.	77
6.4. Графикон: Структура потрошње домаћинства у Републици Србији, 2007.	78
6.5. Графикон: Учешће укупне потрошње у Републици Србији, по децилима потрошње укупној потрошњи, 2007, у %	79

7. УСЛОВИ СТАНОВАЊА, 2007.	81
7.1. Структура домаћинства у Републици Србији, према основи коришћења стана, по децилима потрошње, према потрошачкој јединици, 2007.	83
7.2. Структура домаћинства у Републици Србији, према врсти стана, по децилима потрошње, према потрошачкој јединици, 2007. .	83
7.3. Структура домаћинства у Републици Србији, према опремљености стана инсталацијама, по децилима потрошње, према потрошачкој јединици, 2007.	83
7.4. Структура домаћинства у Републици Србији, у зависности од тога да ли стан поседује одређене просторије, по децилима потрошње, према потрошачкој јединици, 2007.	84
7.5. Структура домаћинства у Републици Србији, према начину загревања стана, по децилима потрошње, према потрошачкој јединици, 2007.	84
7.6. Структура домаћинства у Републици Србији, према (приближној) години изградње стана у којем домаћинство живи, по децилима потрошње, према потрошачкој јединици, 2007.	84
7.7. Просечна корисна површина стана у којем домаћинство у Републици Србији живи, по децилима потрошње, према потрошачкој јединици, 2007.	84
7.8. Графикон: Структура домаћинства у Републици Србији, према врсти стана, 2007.	85
7.9. Графикон: Структура домаћинства у Републици Србији, према начину загревања стана, 2007.	86
8. ОСТАЛО, 2007.	87
8.1. Главни извор прихода домаћинства у Републици Србији, по децилима потрошње, према потрошачкој јединици, 2007.	89
8.2. Да ли месечни приходи вашег домаћинства задовољавају месечне потребе, по децилима потрошње, према потрошачкој јединици у Републици Србији, 2007.	89
8.3. Како бисте оценили своју финансијску ситуацију у поређењу са ситуацијом од пре годину дана, по децилима потрошње, према потрошачкој јединици у Републици Србији, 2007.	89
8.4. Графикон: Главни извор прихода домаћинства у Републици Србији, 2007.	90
8.5. Графикон: Да ли месечни приходи вашег домаћинства задовољавају месечне потребе, у Републици Србији, 2007.	91
8.6. Графикон: Како бисте оценили своју финансијску ситуацију у поређењу са ситуацијом од пре годину дана, у Републици Србији, 2007.	92
9. УЗОРАЧКЕ ГРЕШКЕ И 95% ИНТЕРВАЛИ ПОВЕРЕЊА ЗА ПАРАМЕТРЕ, 2007.	93
9.1. Оцена просека, доње и горње границе 95% интервала поверења и коефицијенти варијације за расположива средства и личну потрошњу, 2007, сва домаћинства	95
9.2. Структура расположивих средстава и личне потрошње у 2007, са оценом доње и горње границе 95% интервала поверења и коефицијентом варијације	100
9.3. Оцена просека, доње и горње границе 95% интервала поверења и коефицијенти варијације за расположива средства и личну потрошњу у Републици Србији, 2007, градско подручје	105
9.4. Структура расположивих средстава и личне потрошње у Републици Србији, 2007, са оценом доње и горње границе 95% интервала поверења и коефицијентом варијације, градско подручје	106
9.5. Оцена просека, доње и горње границе 95% интервала поверења и коефицијенти варијације за расположива средства и личну потрошњу у Републици Србији, 2007, остало подручје	107
9.6. Структура расположивих средстава и личне потрошње у Републици Србији, 2007, са оценом доње и горње границе 95% интервала поверења и коефицијентом варијације, остало подручје	108

CONTENTS

PREFACE	4
METHODOLOGICAL EXPLANATIONS	9
1. COMPARATIVE REVIEW, 2004 – 2007	15
1.1. Available budget and individual consumption, in the Republic of Serbia, by years (monthly average per household), all households	17
1.2. Structure of available budget and individual consumption in the Republic of Serbia, by years, all households	18
1.3. Graph: Structure of available budget in the Republic of Serbia, 2004 – 2007	19
1.4. Graph: Structure of individual consumption in the Republic of Serbia, 2004-2007	20
2. AVAILABLE HOUSEHOLD BUDGET, 2007	21
2.1. Available household budget, 2007 (monthly average per household), all households	23
2.2. Structure of available household budget, 2007, all households	24
2.3. Available household budget, 2007 (monthly average per household), urban area	25
2.4. Structure of available household budget, 2007, urban area	26
2.5. Available household budget, 2007 (monthly average per household), non-urban area	27
2.6. Structure of available household budget, 2007, non-urban area	28
2.7. Graph: Structure of available household budget in the Republic of Serbia, 2007, all households	29
2.8. Graph: Structure of available household budget in the Republic of Serbia, 2007, urban area	30
2.9. Graph: Structure of available household budget in the Republic of Serbia, 2007, non-urban area	31
3. INDIVIDUAL HOUSEHOLD CONSUMPTION, 2007	33
3.1. Individual household consumption, 2007 (monthly average per household), all households	35
3.2. Structure of individual household consumption, 2007, all households	39
3.3. Graph: Structure of individual household consumption in the Republic of Serbia, 2007, all households	43
3.4. Individual household consumption, 2007 (monthly average per household), urban area	44
3.5. Structure of individual household consumption, 2007, urban area	48
3.6. Graph: Structure of individual household consumption in the Republic of Serbia, 2007, urban area	52
3.7. Individual household consumption, 2007 (monthly average per household), non-urban area	53
3.8. Structure of individual household consumption, 2007, non-urban area	57
3.9. Graph: Structure of individual household consumption in the Republic of Serbia, 2007, non-urban area	61
4. AVAILABILITY OF DURABLES IN HOUSEHOLDS, 2007	63
4.1. Availability of durables in households, 2007, all households	65
4.2. Availability of durables in households, 2007, urban area	66
4.3. Availability of durables in households, 2007, non-urban area	67
4.4 Graph: Availability of durables in households of the Republic of Serbia, 2007, in %	68
5. FOOD AND DRINKS CONSUMED QUANTITIES, 2007	69
5.1. Food and drinks consumed quantities, 2007, all households	71
6. DECILES ANALYSIS	73
6.1. Average household individual consumption by deciles of consumption, per consumption unit, in the Republic of Serbia 2007	75
6.2. Structure of average household consumption by deciles of consumption, per consumption unit, in the Republic of Serbia 2007	76
6.3. Graph: Cumulative review of household consumption structure by deciles of consumption per consumption unit, in the Republic of Serbia 2007	77
6.4. Graph: Household individual consumption structure in the Republic of Serbia, 2007	78
6.5. Graph: Share of total consumption by deciles in RS in overall consumption, %	79

7. HOUSING CONDITIONS, 2007	81
7.1. Structure of households by ownership (tenure) status, by deciles of consumption, per consumption unit, in the Republic of Serbia, 2007	83
7.2. Structure of households by type of dwelling, by deciles of consumption, per consumption unit, in the Republic of Serbia, 2007	83
7.3. Structure of households by installations in dwelling, by deciles of consumption, per consumption unit, in the Republic of Serbia, 2007	83
7.4. Structure of households by dwelling amenities, by deciles of consumption, per consumption unit, in the Republic of Serbia, 2007	84
7.5. Structure of households by type of heating the dwelling, by deciles of consumption, per consumption unit, in the Republic of Serbia, 2007	84
7.6. Structure of households by construction year of dwelling, by deciles of consumption, per consumption unit, in the Republic of Serbia, 2007	84
7.7. Average floor space area of dwelling per household, by deciles of consumption, per consumption unit, in the Republic of Serbia, 2007 ...	84
7.8. Graph: Structure of households by type of dwelling in the Republic of Serbia, 2007	85
7.9. Graph: Structure of households by way of heating the dwelling in the Republic of Serbia, 2007	86
8. OTHER, 2007	87
8.1. Main sources of household income, by deciles of consumption, per consumption unit, in the Republic of Serbia, 2007	89
8.2. Does your household monthly income meet your monthly needs, by deciles of consumption, per consumption unit, in the Republic of Serbia, 2007	89
8.3. Your finances compared to a year before status, by deciles of consumption, per consumption unit, in the Republic of Serbia, 2007	89
8.4. Graph: Main source of household income in the Republic of Serbia, 2007	90
8.5. Graph: Your household monthly income meeting your monthly needs, in the Republic of Serbia, 2007	91
8.6. Graph: Your finances compared to a year before status, in the Republic of Serbia, 2007	92
9. SAMPLING ERRORS AND 95% CONFIDENCE INTERVALS FOR PARAMETERS, 2007	93
9.1. Estimates of average, bottom and top limit for 95% confidence interval and coefficients of variation for available budget and individual consumption, 2007, all households	95
9.2. Structure of available budget and individual consumption, in 2007 with estimated bottom and top limit for 95% confidence interval and coefficients of variation	100
9.3. Estimates of average, bottom and top limit for 95% confidence interval and coefficients of variation for available budget and individual consumption in the Republic of Serbia 2007, urban area	105
9.4. Structure of available budget and individual consumption in the Republic of Serbia, 2007, with estimated bottom and top limit for 95% confidence interval and coefficients of variation, urban area	106
9.5. Estimates of average, bottom and top limit for 95% confidence interval and coefficients of variation for available budget and individual consumption in the Republic of Serbia 2007, other area	107
9.6. Structure of available budget and individual consumption, in 2007 in the Republic of Serbia, 2007, with estimate lower and upper limit 95% confidence interval and coefficients of variation, other area	108

МЕТОДОЛОШКА ОБЈАШЊЕЊА

Увод

У оквиру програма статистичких истраживања од интереса за целу земљу, у 2007. години спроведено је статистичко истраживање Анкета о потрошњи домаћинства, које се од 2003. године спроводи по међународним стандардима и препорукама Eurostat-а, ILO-а и UN-а, чиме се обезбеђује међународна упоредивост података.

Анкетом се прикупљају подаци о приходима, расходима и потрошњи домаћинства, односно подаци о основним елементима личне потрошње. Поред тога, прикупљају се и подаци о неким важнијим показатељима животног стандарда (услови становања, снабдевеност трајним потрошним добрима и сл.), као и основни подаци о демографским, економским и социолошким карактеристикама домаћинства.

Овај билтен садржи податке који се односе на просечна месечна расположива средства и личну потрошњу домаћинства, снабдевеност домаћинства трајним потрошним добрима, количине потрошених производа хране и пића у домаћинствима и друге индикаторе животног стандарда.

Јединица анкетирања

Јединица посматрања у овој анкети је свако домаћинство изабрано према плану узорка. Домаћинством се сматра: а) заједница лица чији чланови заједно станују, заједно се хране и троше остварене приходе; б) самац који самостално живи, самостално се храни и троши остварене приходе.

Члановима домаћинства сматрају се:

- лица који су привремено одсутна (на служењу војног рока, на издржавању казне затвора краће од дванаест месеци);
- ученици и студенти без обзира на дужину боравка изван свог домаћинства;
- дневни или недељни мигранти, односно лица која раде или се школују у другом месту у земљи или иностранству и имају економске везе са домаћинством (немају тамо своје домаћинство) у којем бораве најмање месец дана у току године.

Члановима домаћинства се не сматрају:

- лица која дуже време (дванаест и више месеци) бораве у другом месту у земљи или у иностранству; она се третирају као дуготрајно одсутна лица;
- подстанари и сустанари који живе у стану или у кући у којој живе чланови домаћинства, а не хране се заједно са укућанима; они се не убрајају у чланове тог домаћинства, већ представљају посебно домаћинство, с боравиштем на тој адреси.

METHODOLOGICAL EXPLANATIONS

Увод

Within the program of statistical surveys of interest to the whole country, in 2007 we conducted the Household Budget Survey, which has been carried out since 2003 according to international standards and recommendations of Eurostat, ILO and UN and that provides for international data comparability.

The survey collects the data on income, expenditure and household consumption, i.e. the data on basic elements of individual consumption.. Besides, the survey compiles also the data on some important living standard indicators (dwelling conditions, supply with durable consumer goods, etc.), as well as certain basic data related to demographic, economic and social features of households.

This bulletin contains data on average budget and individual consumption, availability of durables in households, the quantities of consumed food and drink items in households and other living standard indicators.

Survey unit

Every household chosen according to the sample plan is a survey unit. A household is: a) a community of persons whose members live together, prepare food and spend earned income jointly; b) a single person, living, preparing food and spending income on his/her own.

Household members are the following persons:

- Persons temporarily absent (persons in compulsory military service, serving the sentence in prison less than year);
- Pupils and students are considered members of a household, regardless the time spent outside his/her household;
- Daily or weekly migrants, persons who work or go to school in other place in the country or abroad and have economical relations with household (with no household there) where they stay one month minimum in a year.

The following categories are not considered as household members:

- Persons who stay longer in other place in the country or abroad (a year and over), are considered as long-term absents;
- Subtenants (lodgers) who live in same dwelling or house with household, but do not prepare meals together with household members, are not regarded as members of that household, but are separate household with place of residence on that address.

Метод анкетирања

У анкети се примењују метод вођења дневника (домаћинство води дневник потрошње за петнаест, односно шеснаест дана) – за производе и услуге намењене личној потрошњи, и метод интервјуа (испитивања) на бази упитника, где је референтни период за трајна добра дванаест месеци, за полутрајна добра три месеца, а за приходе, пољопривреду, лов и риболов – три месеца.

Територијални обухват

Анкета о потрошњи домаћинства спроводи се на целој територији Републике Србије, а обрадом се обезбеђују подаци за Републику Србију – укупно¹⁾, централну Србију – свега, централну Србију без града Београда, град Београд и Војводину.

Узорак анкете

Тип узорка је двоетапни стратификовани узорак. Јединице прве етапе су пописни кругови, а јединице друге етапе су домаћинства.

Стратификација: пописни кругови, као примарне јединице, стратификују се према типу насеља (градско и остало) и према територији (основни географски стратуми су централна Србија и Војводина).

Избор узорка је извршен тако што су јединице прве етапе (пописни кругови) биране пропорционално броју домаћинства у њима, а јединице друге етапе (домаћинства) биране су са једнаким вероватноћама (просто случајно).

Сваких петнаест дана анкетира се по двеста домаћинства, односно 4.800 домаћинства за годину дана. Од укупног броја домаћинства предвиђених за анкетирање у 2007. (4.800 за Републику Србију), анкетирано је 4.608 домаћинства (96%).

Систем оцењивања је изведен на стандардан начин за двоетапни стратификовани узорак, где је процедура избора за прву етапу пропорционална величини и са понављањем, а за другу просто случајно и без понављања.

Узорачке грешке публикују се на нивоу група личне потрошње и расположивих средстава домаћинства. Поред коефицијената варијације (CV) као релативне мере поузданости оцене, изражене у процентима, дати су и 95% интервали поверења за параметре.

Survey methods

The survey applies the method of diary keeping (a household keeps a individual consumption diary for fifteen, i.e. sixteen days) regarding the items and services of individual consumption and also interview method on the basis of questionnaires, where the reference period for durables is twelve months, for semi-durables three months and for income, agriculture, hunting and fishing it is three months.

Territorial coverage

The Survey covered the whole territory of the Republic of Serbia and the obtained data were processed for the Republic of Serbia – all¹⁾, Central Serbia - total, Central Serbia without City of Belgrade, City of Belgrade and Vojvodina.

Survey sample

Type of sample. The sample is a two-stage, stratified sample. The first stage units are enumeration districts and the second stage units are households.

Stratification. Enumeration districts, as primary units, are stratified by the type of settlement (urban and other) and by territory (the central Serbia and Vojvodina are basic territorial strata).

Sample selection was carried out by selecting the first stage units (enumeration districts) in proportion to the number of household, and the second stage units (households) were selected with equal probability (simple random selection).

200 households are interviewed every fifteen days, i.e. 4800 households annually. Out of the total number of households envisaged for the survey (4800 for the Republic of Serbia), the number of 4.608 households (96%) was covered by the survey.

System of assessment was executed in a standard way applied for two-stage stratified sample, i.e. the selection procedure for the first stage was in proportion to size and repeated, while for the second stage it was simple random selection and not repeated.

Sample errors are published for the level of individual consumption and available household budget. Along with coefficient of variation (CV) as relative measures of assessment trustworthiness, expressed in percentage, provided are also 95% intervals of trust for the parameters.

¹⁾ Без података за Косово и Метохију.

¹⁾ The data for Kosovo and Metohija not available.

Дефиниције основних појмова

Расположива средства домаћинства обухватају приходе у новцу, новчану вредност натуралне потрошње и прихода у натура, којима су домаћинства располагала у анкетном периоду.

Приходи домаћинства у новцу

- **Приходи из редовног радног односа** обухватају приходе из редовног радног односа;
- **Приходи ван редовног радног односа** обухватају: новчана примања од прековременог рада, на основу уговора о делу, ауторског уговора и сл.;
- **Пензије (старосне, породичне, инвалидске и остале)** обухватају: примања на основу пензијског и инвалидског осигурања и додатке уз пензију;
- **Остала примања од социјалног осигурања** обухватају: социјалну помоћ, додатке и друга примања на основу социјалне заштите; примања на име материјалног обезбеђења незапослених и привремено незапослених лица; примања на име алиментације, издржавања; примања на основу здравственог осигурања; примања и додаци на основу инвалидског осигурања; дечији додатак; стипендије ђака и студената, као и накнаде за ученике школа за квалификоване раднике;
- **Приходи од пољопривреде, лова и риболова** обухватају: приходе домаћинства која се баве пољопривредом, ловом и риболовом;
- **Примања из иностранства** обухватају: поклоне у новцу и примања из иностранства;
- **Приходи од имовине** обухватају: приходе од издавања собе, стана, камате, дивиденде и приходе од продаје покретне и непокретне имовине;
- **Поклони и добици** обухватају: поклоне у новцу, добитке од игара на срећу и сл.;
- **Потрошачки и инвестициони кредити²⁾** обухватају кредите подигнуте у претходних 12 месеци;
- **Остала примања** обухватају: подизање штедних улога, враћене позајмице и смањење готовине у домаћинству, накнаде од национализоване имовине, накнаде на основу животног осигурања, осигурања имовине и сл.

Definitions of main concepts

Available household budget comprises income in money and the money value of natural consumption and receipts in kind, which were available to households in the respective survey period.

Household income in money

- **Regular salaries and wages** cover the income from regular employment.
- **Other income comprises:** money receipts for overtime work, pursuant to purchase order, author's deed contract, etc.
- **Pensions (old-age, family, disablement and other)** cover the receipts pursuant to pension and disablement insurance and supplementary payments.
- **Other social insurance related receipts include:** social aid, supplements and other welfare receipts; receipts for cases of unemployment and temporary unemployment; alimention and support; health insurance related receipts, disablement insurance related receipts and supplements; children allowances; student grants and remuneration, i.e. compensations for trade students.
- **Income from agriculture, hunting and fishing includes** households earnings from agriculture, hunting and fishing.
- **External receipts include** money donations and other external receipts.
- **Real estate related income** comprises room and flat rents, interests, dividends and sales related receipts (real estates and movables).
- **Donations and awards** comprise money donations, lottery related receipts, etc.
- **Customer and investment credits²⁾** refer to credits raised in last 12 months.
- **Other receipts:** saving deposits raised, returned loans, decreased cash amounts in households, refunded nationalized property, life insurance and real estate insurance premiums, etc.

²⁾ Од 2007. године анкетом се прикупљају подаци о висини потрошачких и инвестиционих кредита које је домаћинство реализовало у претходних дванаест месеци.

²⁾ From 2007 the survey compiles the data on amounts of consumer and investment credits that the subject household was granted in the previous year.

Приходи домаћинства у природи

- **Приходи у природи на име зарада** обухватају храну, одећу, обућу, плаћене рачуне домаћинству за струју, телефон, регистрацију, бензин и др. од стране послодавца и сл.;
- **Натурална потрошња** обухвата вредност производа из сопствене производње домаћинства утрошених за личну потрошњу (храна, пиће, дрво за огрев и сл.).

Лична потрошња домаћинства дата је по следећим групама СОИСОП класификације (Класификација производа и услуга личне потрошње по намени):

- Храна и безалкохолна пића;
- Алкохолна пића и дуван;
- Одећа и обућа;
- Становање, вода, струја, гас и друга горива;
- Намештај, опремање домаћинства и одржавање;
- Здравство;
- Транспорт;
- Комуникације;
- Рекреација и култура;
- Образовање;
- Ресторани и хотели;
- Остала добра и услуге.

Снабдевеност домаћинства трајним потрошним добрима - анкетом су обухваћена трајна добра у власништву домаћинства, као и добра која су дата домаћинству на коришћење – употребу као саставни део стана/куће (уграђен бојлер, фрижидер и сл.). Према томе, подаци се односе на домаћинства која су у 2007. години поседовала, односно користила наведена трајна потрошна добра.

Децилна анализа је поступак којим се еквивалентна потрошња свих ранжираних домаћинства (потрошња домаћинства по потрошачкој јединици) рангира од најниже ка највишој. Тако ранжирана домаћинства деле се у десет једнаких група. У првом децилу налазе се домаћинства чија је еквивалентна потрошња најнижа (најсиромашнија домаћинства), а у десетом децилу су домаћинства чија је еквивалентна потрошња највиша (најбогатија домаћинства).

Примена скале еквиваленције (потрошачке јединице) омогућава поређење потрошње домаћинства различитих по величини (броју чланова), преко заједничког именоватеља – потрошачке јединице. У Анкети се примењује еквивалентна скала ОЕСД-а (по препоруци Eurostat-a), према којој носилац домаћинства добија пондер 1, сваки одрасли члан домаћинства (стар 14 и више година) пондер 0,7, а деца (испод 14 година старости) пондер 0,5. Тако ће, на пример, трочлано домаћинство с једним дететом (испод 14 година старости) имати пондер 2,2 (1+0,7+0,5).

Household receipts in kind

- **Earned receipts in kind** include food, clothes, footwear, household expenditures (electricity, phone, registration fees, car fuel) paid by employer, etc.
- **Natural consumption** comprises the value of products from own household production that are used for individual consumption (food, drinks, wood for heating, etc.)

Individual consumption of households is presented by the following groups of COICOP classification (Classification of individual consumption by purpose):

- Food and non-alcoholic beverages
- Alcoholic beverages and tobacco
- Clothing and footwear
- Dwelling costs, water, electricity, gas and other fuels
- Furnishings, household equipment and routine maintenance of the dwelling
- Health
- Transport
- Communications
- Recreation and culture
- Education
- Restaurants and hotels
- Miscellaneous goods and services

Availability of durables in households – The Survey covers durables owned by a household as well as goods put at disposal to a household – as an integral part of dwelling flat/house (boiler, refrigerator, etc.). Therefore, the data relate to households owning, i.e. using the subject durable consumer goods in 2007.

Deciles analysis is a procedure envisaged to define the equivalent consumption of all households given in range (household consumption by consumption unit) on a scale from the lowest to the highest level. The households ranged are divided into ten equal groups. The first deciles comprise the households the equivalent consumption of which is the lowest (the poorest households), and the households the equivalent consumption of which is the highest are in the tenth deciles.

The applied equivalence scale (consumption unit) provides for possible comparison of consumption of households various by size (number of members) by the way common denominator – consumption unit. In the survey we applied the acknowledged OECD scale (recommended by Eurostat). Accordingly the head of household bears the weight 1, each grownup household member (14+) bears the weight 0.7, and children (below 14 years of age) bear the weight 0.5. E.g., a three-member household with one child (below 14) would bear the weight 2.2, i.e. 1+0.7+0.5.

ОБЈАШЊЕЊЕ ЗНАКОВА

- = нема појаве
- ... = не располаже се податком
- ¹⁾ = ознака за напомену у табели
- 0 = податак је мањи од 0,5 од дате јединице мере
- 0,0 = податак је мањи од 0,05 од дате јединице мере
- () = непотпун, односно недовољно проверен податак

SYMBOLS

- = No occurrence of event
- ... = Data not available
- ¹⁾ = Footnote
- 0 = Value not zero but less than 0,5 of the unit employed
- 0,0 = Value not zero but less than 0,05 of the unit employed
- () = Incomplete or estimated data

**Упоредни преглед
Comparative review**

2004 - 2007

1.1. Распожива средства и лична потрошња у Републици Србији, по годинама (месечни просек по домаћинству)

Available budget and individual consumption, in the Republic of Serbia, by years (monthly average per household)

Сва домаћинства / All households

РСД / RSD

	2004	2005	2006	2007	
	Месечни просек / Monthly average				
Број анкетираних домаћинства	4328	4295	4560	4608	Number of households surveyed
Оцењени број домаћинства	2584891	2598412	2536714	2536714	Number of households assessed
Просечан број чланова	3,06	3,10	3,15	2,95	Members, average number
Расположива средства – укупно	24688	29111	35263	39170	Available budget - total
Приходи домаћинства у новцу	22806	26915	33012	36769	Household income in money
Приходи из редовног радног односа	10820	12151	15911	18033	Regular salaries and wages
Приходи ван редовног радног односа	1118	1186	1089	1162	Other income
Пензије (старосне, породичне инвалидске и остале)	5528	6615	8632	10643	Pensions (old-age, family, disablement and other)
Остала примања од социјалног осигурања	493	594	791	765	Other social insurance receipts
Приходи од пољопривреде, лова и риболова	2189	2701	1119	1184	Income from agriculture, hunting and fishing
Приходи из иностранства	262	526	569	549	External receipts
Приходи од имовине	261	275	1315	947	Real estate related income
Поклони и добици	799	802	379	327	Donations and awards
Потрошачки и инвестициони кредити	1385	1272	Customer and investment credits
Остала примања	1336	2065	1822	1887	Other receipts
Приходи домаћинства у природи	1882	2196	2251	2401	Household receipts in kind
Приходи у природи на име зарада	51	37	31	26	Earned receipts in kind
Натурална потрошња	1831	2159	2220	2375	Natural consumption
Лична потрошња – укупно	23150	27915	33910	35414	Individual consumption – total
Храна и безалкохолна пића	9243	10368	13241	14300	Food and non-alcoholic beverages
Алкохолна пића и дуван	1172	1290	1478	1707	Alcoholic drinks and tobacco
Одећа и обућа	1441	1666	2160	2058	Clothes and footwear
Становање, вода, струја, гас и друга горива	3806	4872	5458	5208	Dwelling, water, electricity, gas and other fuels supply
Намештај, опремање домаћинства и одржавање	1042	1295	1677	1715	Home furniture, equipment and maintenance
Здравство	810	1168	1382	1486	Health service
Транспорт	2072	2987	3596	3633	Transport
Комуникације	679	767	1081	1142	Communications
Рекреација и култура	855	1147	1643	1684	Recreation and culture
Образовање	405	553	362	376	Education
Ресторани и хотели	305	413	459	620	Restaurants and hotels
Остала добра и услуге	1320	1389	1373	1485	Other goods and services

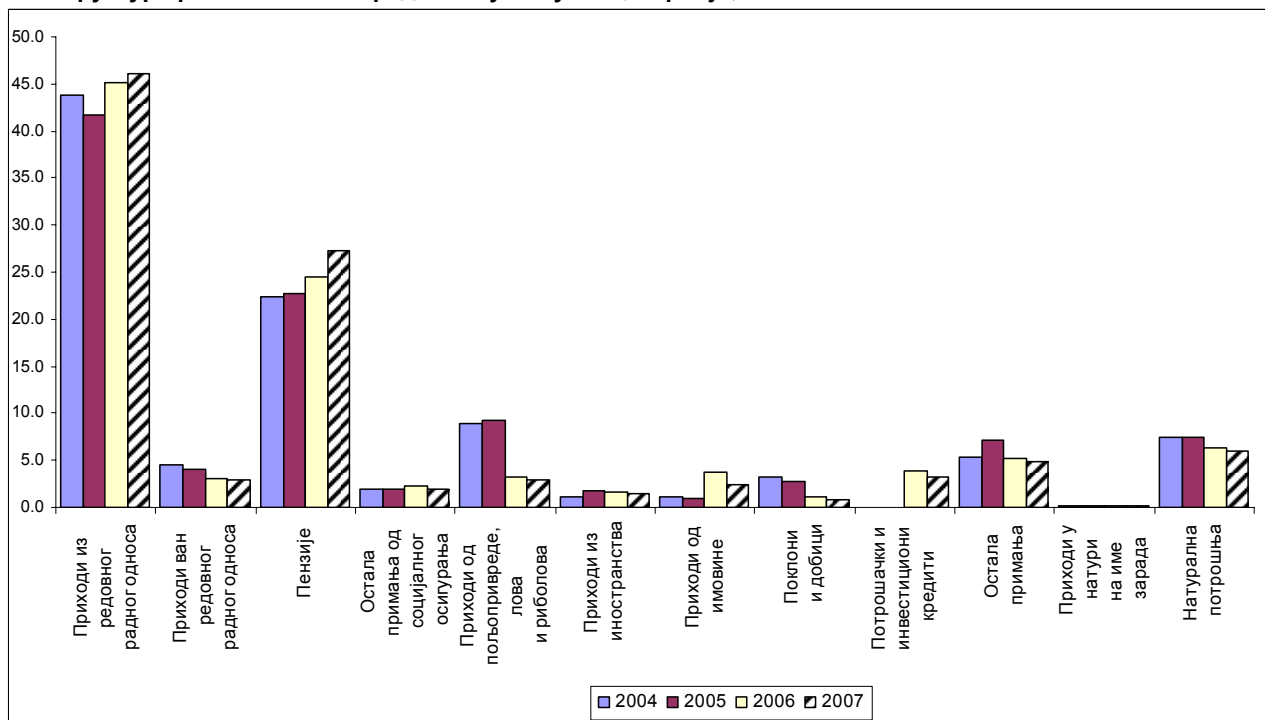
1.2. Структура расположивих средстава и личне потрошње у Републици Србији, по годинама Structure of available budget and individual consumption in the Republic of Serbia, annually

Сва домаћинства / All households

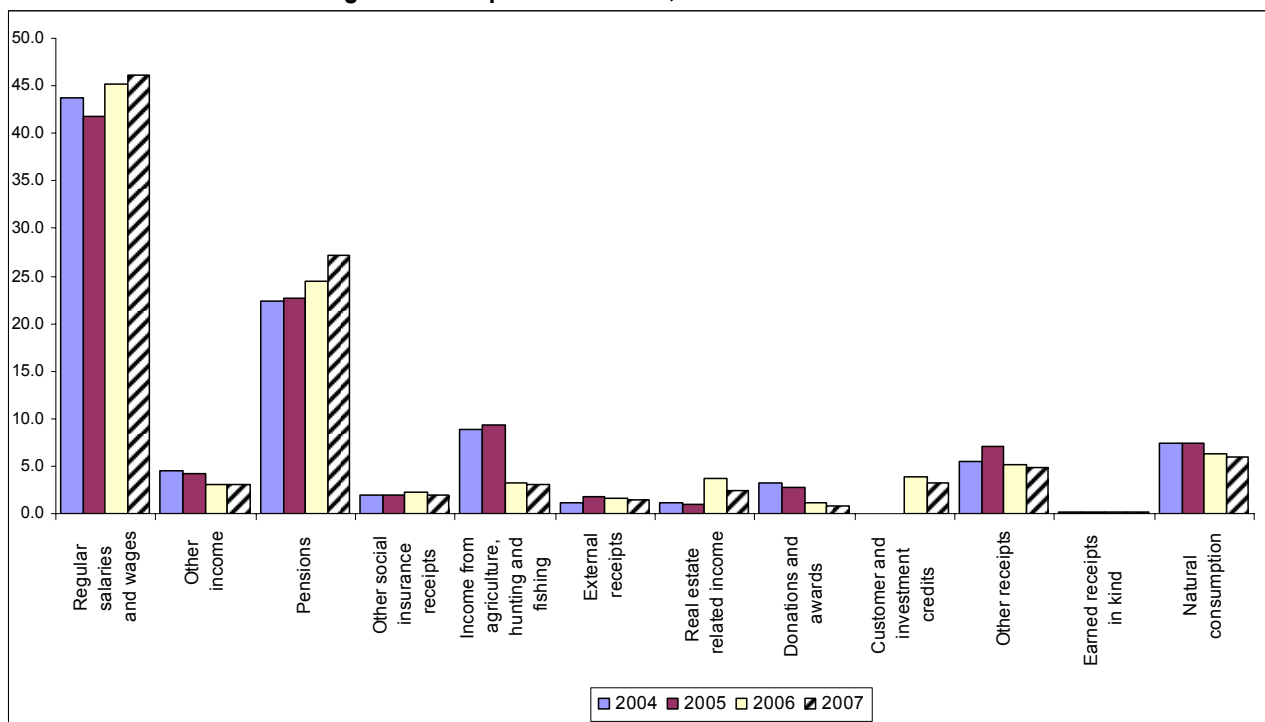
%

	2004	2005	2006	2007	
	Месечни просек / Monthly average				
Број анкетираних домаћинства	4328	4295	4560	4608	Number of households surveyed
Оцењени број домаћинства	2584891	2598412	2536714	2536714	Number of households assessed
Просечан број чланова	3,06	3,10	3,15	2,95	Members, average number
Расположива средства – укупно	100,0	100,0	100,0	100,0	Available budget - total
Приходи домаћинства у новцу	92,4	92,5	93,6	93,9	Household income in money
Приходи из редовног радног односа	43,8	41,8	45,1	46,1	Regular salaries and wages
Приходи ван редовног радног односа	4,5	4,1	3,1	3,0	Other income
Пензије (старосне, породичне инвалидске и остале)	22,4	22,7	24,5	27,2	Pensions (old-age, family, disablement and other)
Остала примања од социјалног осигурања	2,0	2,0	2,2	2,0	Other social insurance receipts
Приходи од пољопривреде, лова и риболова	8,9	9,3	3,2	3,0	Income from agriculture, hunting and fishing
Приходи из иностранства	1,1	1,8	1,6	1,4	External receipts
Приходи од имовине	1,1	0,9	3,7	2,4	Real estate related income
Поклони и добици	3,2	2,8	1,1	0,8	Donations and awards
Потрошачки и инвестициони кредити	3,9	3,2	Customer and investment credits
Остала примања	5,4	7,1	5,2	4,8	Other receipts
Приходи домаћинства у природи	7,6	7,5	6,4	6,1	Household receipts in kind
Приходи у природи на име зарада	0,2	0,1	0,1	0,1	Earned receipts in kind
Натурална потрошња	7,4	7,4	6,3	6,0	Natural consumption
Лична потрошња – укупно	100,0	100,0	100,0	100,0	Individual consumption – total
Храна и безалкохолна пића	39,9	37,1	39,0	40,3	Food and non-alcoholic beverages
Алкохолна пића и дуван	5,1	4,6	4,4	4,8	Alcoholic drinks and tobacco
Одећа и обућа	6,2	6,0	6,4	5,8	Clothes and footwear
Становање, вода, струја, гас и друга горива	16,4	17,5	16,1	14,7	Dwelling, water, electricity, gas and other fuels supply
Намештај, опремање домаћинства и одржавање	4,5	4,6	4,9	4,8	Home furniture, equipment and maintenance
Здравство	3,5	4,2	4,1	4,2	Health service
Транспорт	9,0	10,7	10,6	10,3	Transport
Комуникације	2,9	2,7	3,2	3,2	Communications
Рекреација и култура	3,7	4,1	4,8	4,8	Recreation and culture
Образовање	1,7	2,0	1,1	1,1	Education
Ресторани и хотели	1,3	1,5	1,4	1,8	Restaurants and hotels
Остала добра и услуге	5,8	5,0	4,0	4,2	Other goods and services

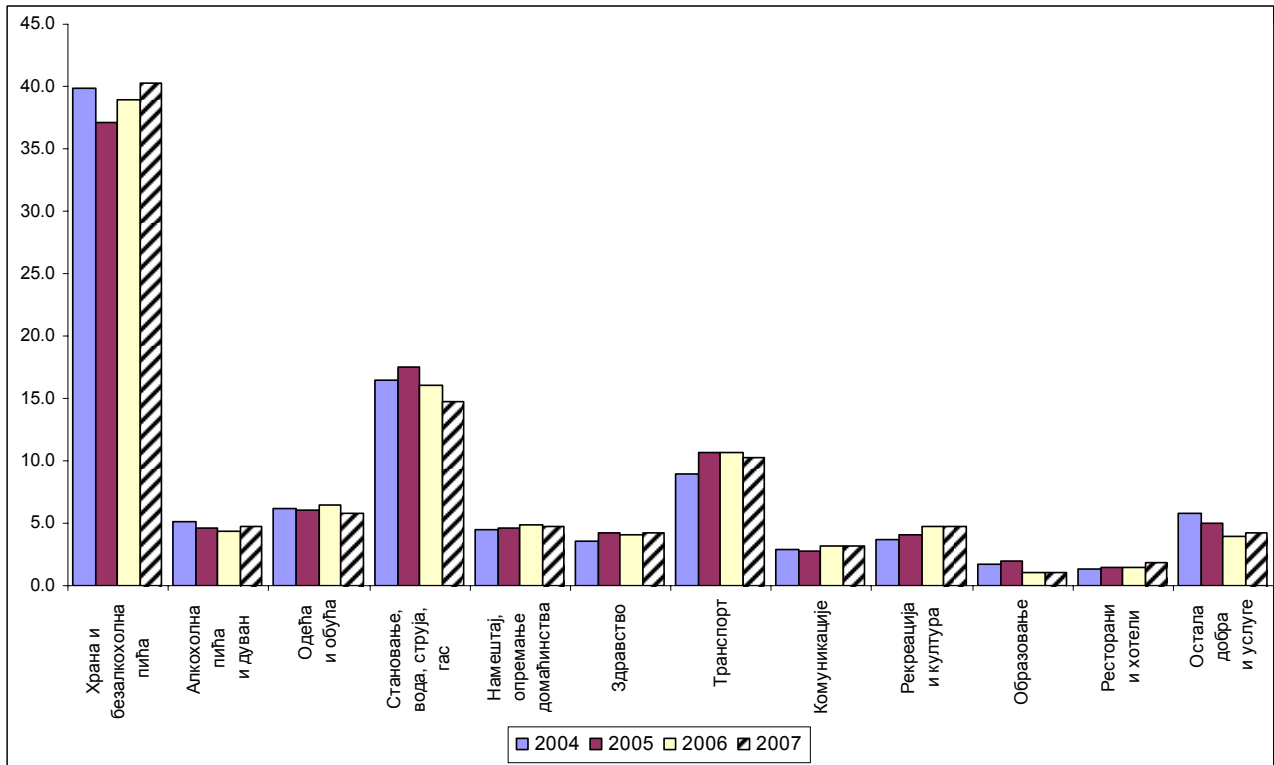
1.3. Структура расположивих средстава у Републици Србији, 2004 – 2007.



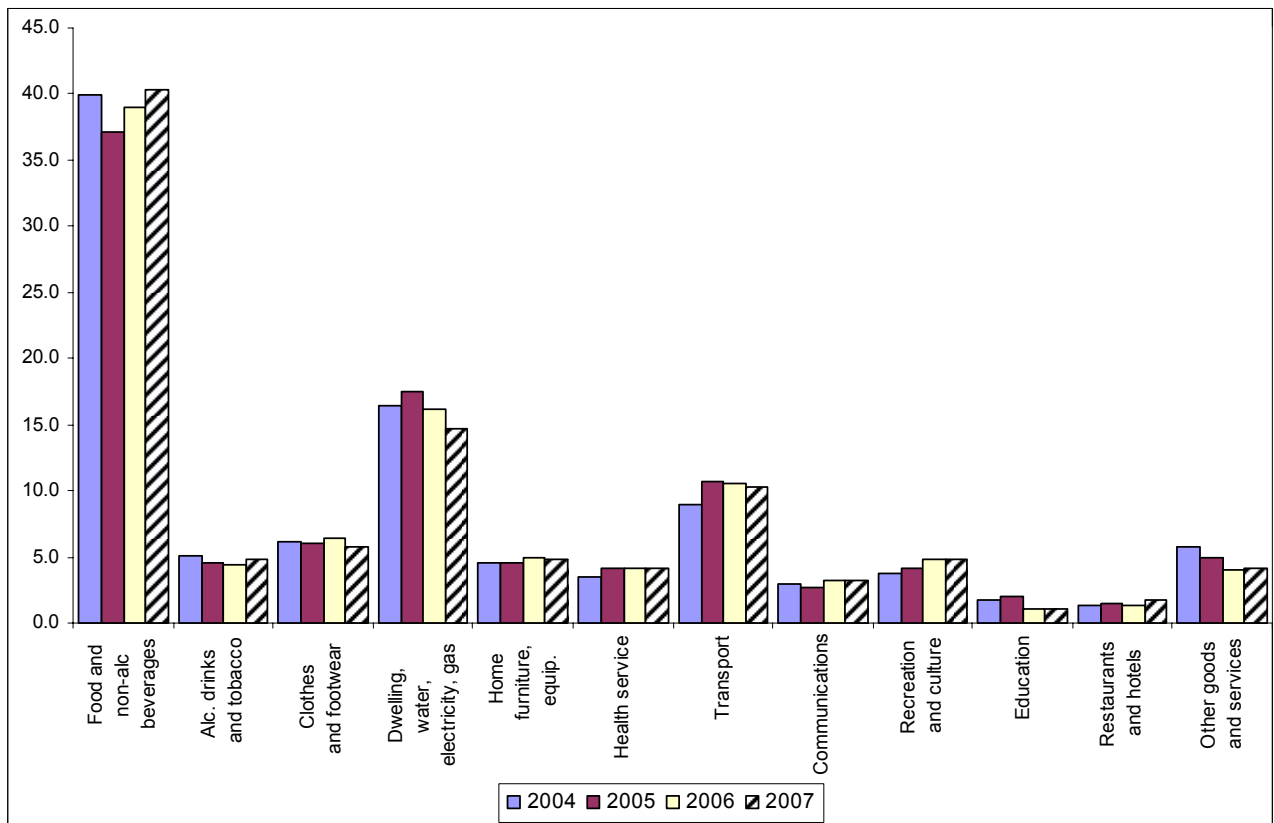
1.3. Structure of available budget in the Republic of Serbia, 2004 – 2007



1.4. Структура личне потрошње у Републици Србији, 2004 – 2007.



1.4. Structure of individual consumption in the Republic of Serbia, 2004 – 2007



**Расположива
средства
домаћинства**

2007

**Available household
budget**

2.1. Располагаива средства домаћинства, 2007. (месечни просек по домаћинству) Available household budget, 2007 (monthly average per household)

Сва домаћинства / All households

РСД / RSD

	Република Србија / Republic of Serbia					
	укупно <i>All</i>	централна Србија / Central Serbia			Војводина <i>Vojvodina</i>	
		свега <i>Total</i>	без града Београда <i>Without City of Belgrade</i>	град Београд <i>City of Belgrade</i>		
Број анкетираних домаћинства	4608	3393	2366	1027	1215	Number of households surveyed
Оцењени број домаћинства	2536714	1832482	1257375	575107	704232	Number of households assessed
Просечан број чланова	2,95	3,00	3,11	2,77	2,82	Members, average number
Располагаива средства – укупно	39170	40533	36332	49720	35614	Available budget - total
Приходи домаћинства у новцу	36769	37989	33062	48761	33584	Household income in money
Приходи из редовног радног односа	18033	19153	15377	27409	15120	Regular salaries and wages
Приходи ван редовног радног односа	1162	1072	774	1725	1395	Other income
Новчана примања од прековременог рада	226	205	96	444	279	Over-time working hours receipts
Приходи на основу уговора о делу, ауторског уговора	936	867	678	1281	1116	Casual agreements, etc.
Пензије (старосне, породичне, инвалидске и остале)	10643	11145	9777	14135	9335	Pensions (old-age, family, disablement and other)
Остала примања од социјалног осигурања	765	740	709	809	827	Other social insurance receipts
Социјална помоћ, додаци и друга примања на основу социјалне заштите	173	118	128	94	316	Social welfare, allowances and other social welfare provision
Примања на име материјалног обезбеђења незапослених и привремено незапослених лица	222	260	262	255	123	Allowance for unemployed and temporary unemployed
Примања на име алиментације, издржавања	49	47	27	91	53	Family support allowance
Примања на основу здравственог осигурања	53	63	24	149	27	Health insurance receipts
Примања и додаци на основу инвалидског осигурања	100	109	83	165	78	Disability insurance receipts
Дечији додатак	137	117	153	40	189	Children allowances
Стипендије ђака и студената, накнаде за ученике школа за квалификоване раднике и сл.	31	26	32	15	41	Scholarships and fellowships, assistance for job training
Приходи од пољопривреде, лова и риболова	1184	1061	1482	141	1503	Income from agriculture, hunting and fishing
Примања из иностранства	549	545	628	363	559	External receipts
Приходи од имовине	947	843	920	670	1212	Real estate related income
Поклони и добици	327	404	305	622	127	Donations and awards
Потрошачки и инвестициони кредити	1272	817	623	1241	2457	Customer and investment credits
Остала примања	1887	2209	2467	1646	1049	Other receipts
Приходи домаћинства у природи	2401	2544	3270	959	2030	Household receipts in kind
Приходи у природи на име зарада	26	29	38	9	18	Earned receipts in kind
Натурална потрошња	2375	2515	3232	950	2012	Natural consumption

2.2. Структура расположивих средстава домаћинства, 2007. Structure of available household budget, 2007

Сва домаћинства / All households

%

	Република Србија / Republic of Serbia					
	укупно <i>All</i>	централна Србија / Central Serbia			Војводина <i>Vojvodina</i>	
		свега <i>Total</i>	без града Београда <i>Without City of Belgrade</i>	град Београд <i>City of Belgrade</i>		
Број анкетираних домаћинства	4608	3393	2366	1027	1215	Number of households surveyed
Оцењени број домаћинства	2536714	1832482	1257375	575107	704232	Number of households assessed
Просечан број чланова	2,95	3,00	3,11	2,77	2,82	Members, average number
Расположива средства – укупно	100,0	100,0	100,0	100,0	100,0	Available budget - total
Приходи домаћинства у новцу	93,9	93,7	91,0	98,1	94,3	Household income in money
Приходи из редовног радног односа	46,1	47,4	42,4	55,2	42,5	Regular salaries and wages
Приходи ван редовног радног односа	3,0	2,6	2,1	3,5	3,9	Other income
Новчана примања од прековременог рада	0,6	0,5	0,3	0,9	0,8	Over-time working hours receipts
Приходи на основу уговора о делу, ауторског уговора	2,4	2,1	1,8	2,6	3,1	Casual agreements, etc.
Пензије (старосне, породичне, инвалидске и остале)	27,2	27,5	26,9	28,4	26,2	Pensions (old-age, family, disablement and other)
Остала примања од социјалног осигурања	2,0	1,8	2,0	1,6	2,3	Other social insurance receipts
Социјална помоћ, додаци и друга примања на основу социјалне заштите	0,4	0,3	0,4	0,2	0,9	Social welfare, allowances and other social welfare provision
Примања на име материјалног обезбеђења незапослених и привремено незапослених лица	0,7	0,5	0,7	0,5	0,4	Allowance for unemployed and temporary unemployed
Примања на име алиментације, издржавања	0,1	0,1	0,1	0,2	0,1	Family support allowance
Примања на основу здравственог осигурања	0,1	0,2	0,1	0,3	0,1	Health insurance receipts
Примања и додаци на основу инвалидског осигурања	0,3	0,3	0,2	0,3	0,2	Disability insurance receipts
Дечији додаток	0,3	0,3	0,4	0,1	0,5	Children allowances
Стипендије ђака и студената, накнаде за ученике школа за квалификоване раднике и сл.	0,1	0,1	0,1	0,0	0,1	Scholarships and fellowships, pupils compensation for skilled workers
Приходи од пољопривреде, лова и риболова	3,0	2,6	4,1	0,3	4,2	Income from agriculture, hunting and fishing
Примања из иностранства	1,4	1,3	1,7	0,7	1,6	External receipts
Приходи од имовине	2,4	2,1	2,5	1,3	3,4	Real estate related income
Поклони и добици	0,8	1,0	0,8	1,3	0,4	Donations and awards
Потрошачки и инвестициони кредити	3,2	2,0	1,7	2,5	6,9	Customer and investment credits
Остала примања	4,8	5,4	6,8	3,3	2,9	Other receipts
Приходи домаћинства у природи	6,1	6,3	9,0	1,9	5,7	Household receipts in kind
Приходи у природи на име зарада	0,1	0,1	0,1	0,0	0,1	Earned receipts in kind
Натурална потрошња	6,0	6,2	8,9	1,9	5,6	Natural consumption

2.3. Распожива средства домаћинства, 2007. (месечни просек по домаћинству) Available household budget, 2007 (monthly average per household)

Градско подручје / Urban area

РСД / RSD

	Република Србија / Republic of Serbia					
	укупно <i>All</i>	централна Србија / Central Serbia			Војводина <i>Vojvodina</i>	
		свега <i>Total</i>	без града Београда <i>Without City of Belgrade</i>	град Београд <i>City of Belgrade</i>		
Број анкетираних домаћинства	2655	2021	1173	848	634	Number of households surveyed
Оцењени број домаћинства	1495365	1087885	608177	479708	407480	Number of households assessed
Просечан број чланова	2,83	2,87	3,00	2,70	2,75	Members, average number
Расположива средства – укупно	42295	43582	38155	50453	38865	Available budget - total
Приходи домаћинства у новцу	41806	43271	37788	50217	37892	Household income in money
Приходи из редовног радног односа	22434	24168	20504	28813	17805	Regular salaries and wages
Приходи ван редовног радног односа	1163	1138	745	1636	1230	Other income
Новчана примања од прековременог рада	238	226	93	394	271	Over-time working hours receipts
Приходи на основу уговора о делу, ауторског уговора	925	912	652	1242	959	Casual agreements, etc.
Пензије (старосне, породичне, инвалидске и остале)	12487	13066	11491	15063	10943	Pensions (old-age, family, disablement and other)
Остала примања од социјалног осигурања	760	744	765	716	800	Other social insurance receipts
Социјална помоћ, додаци и друга примања на основу социјалне заштите	157	91	98	82	334	Social welfare, allowances and other social welfare provision
Примања на име материјалног обезбеђења незапослених и привремено незапослених лица	211	259	292	217	83	Allowance for unemployed and temporary unemployed
Примања на име алиментације, издржавања	66	68	40	104	60	Family support allowance
Примања на основу здравственог осигурања	57	64	38	96	38	Health insurance receipts
Примања и додаци на основу инвалидског осигурања	109	131	94	177	50	Disability insurance receipts
Дечији додатак	123	101	155	32	181	Children allowances
Стипендије ђака и студената, накнаде за ученике школа за квалификоване раднике и сл.	37	30	48	8	54	Scholarships and fellowships, pupils compensation for skilled workers
Приходи од пољопривреде, лова и риболова	367	135	228	17	987	Income from agriculture, hunting and fishing
Примања из иностранства	377	355	348	363	438	External receipts
Приходи од имовине	817	562	568	552	1501	Real estate related income
Поклони и добици	367	455	355	581	132	Donations and awards
Потрошачки и инвестициони кредити	1530	921	863	995	3152	Customer and investment credits
Остала примања	1504	1727	1921	1481	904	Other receipts
Приходи домаћинства у природи	489	311	367	236	973	Household receipts in kind
Приходи у природи на име зарада	21	21	31	7	23	Earned receipts in kind
Натурална потрошња	468	290	336	229	950	Natural consumption

2.4. Структура расположивих средстава домаћинства, 2007. Structure of available household budget, 2007

Градско подручје / Urban area

%

	Република Србија / Republic of Serbia					
	укупно <i>All</i>	централна Србија / Central Serbia			Војводина <i>Vojvodina</i>	
		свега <i>Total</i>	без града Београда <i>Without City of Belgrade</i>	град Београд <i>City of Belgrade</i>		
Број анкетираних домаћинстава	2655	2021	1173	848	634	Number of households surveyed
Оцењени број домаћинстава	1495365	1087885	608177	479708	407480	Number of households assessed
Просечан број чланова	2,83	2,87	3,00	2,70	2,75	Members, average number
Расположива средства – укупно	100,0	100,0	100,0	100,0	100,0	Available budget - total
Приходи домаћинства у новцу	98,8	99,3	99,0	99,5	97,5	Household income in money
Приходи из редовног радног односа	53,0	55,5	53,7	57,1	45,8	Regular salaries and wages
Приходи ван редовног радног односа	2,7	2,6	2,0	3,2	3,2	Other income
Новчана примања од прековременог рада	0,6	0,5	0,2	0,8	0,7	Over-time working hours receipts
Приходи на основу уговора о делу, ауторског уговора	2,1	2,1	1,8	2,4	2,5	Casual agreements, etc.
Пензије (старосне, породичне, инвалидске и остале)	29,5	30,0	30,1	29,9	28,2	Pensions (old-age, family, disablement and other)
Остала примања од социјалног осигурања	1,8	1,7	2,0	1,4	2,1	Other social insurance receipts
Социјална помоћ, додаци и друга примања на основу социјалне заштите	0,4	0,2	0,3	0,2	0,9	Social welfare, allowances and other social welfare provision
Примања на име материјалног обезбеђења незапослених и привремено незапослених лица	0,4	0,6	0,8	0,4	0,2	Allowance for unemployed and temporary unemployed
Примања на име алиментације, издржавања	0,2	0,2	0,1	0,2	0,2	Family support allowance
Примања на основу здравственог осигурања	0,1	0,1	0,1	0,2	0,1	Health insurance receipts
Примања и додаци на основу инвалидског осигурања	0,3	0,3	0,2	0,3	0,1	Disability insurance receipts
Дечији додатак	0,3	0,2	0,4	0,1	0,5	Children allowances
Стипендије ђака и студената, накнаде за ученике школа за квалификоване раднике и сл.	0,1	0,1	0,1	0,0	0,1	Scholarships and fellowships, pupils compensation for skilled workers
Приходи од пољопривреде, лова и риболова	0,9	0,3	0,6	0,0	2,5	Income from agriculture, hunting and fishing
Примања из иностранства	0,9	0,8	0,9	0,7	1,1	External receipts
Приходи од имовине	1,9	1,3	1,5	1,1	3,9	Real estate related income
Поклони и добици	0,9	1,0	0,9	1,2	0,3	Donations and awards
Потрошачки и инвестициони кредити	3,6	2,1	2,3	2,0	8,1	Customer and investment credits
Остала примања	3,6	4,0	5,0	2,9	2,3	Other receipts
Приходи домаћинства у природи	1,2	0,7	1,0	0,5	2,5	Household receipts in kind
Приходи у природи на име зарада	0,0	0,0	0,1	0,0	0,1	Earned receipts in kind
Натурална потрошња	1,2	0,7	0,9	0,5	2,4	Natural consumption

2.5. Распожива средства домаћинства, 2007. (месечни просек по домаћинству) Available household budget, 2007 (monthly average per household)

Остало подручје / Other area

РСД / RSD

	Република Србија / Republic of Serbia					
	укупно <i>All</i>	централна Србија / Central Serbia			Војводина <i>Vojvodina</i>	
		свега <i>Total</i>	без града Београда <i>Without City of Belgrade</i>	град Београд <i>City of Belgrade</i>		
Број анкетираних домаћинства	1953	1372	1193	179	581	Number of households surveyed
Оцењени број домаћинства	1041349	744597	649198	95399	296752	Number of households assessed
Просечан број чланова	3,12	3,20	3,21	3,11	2,93	Members, average number
Расположива средства – укупно	34678	36081	34619	46032	31166	Available budget - total
Приходи домаћинства у новцу	29534	30274	28632	41453	27682	Household income in money
Приходи из редовног радног односа	11714	11826	10573	20349	11434	Regular salaries and wages
Приходи ван редовног радног односа	1161	977	800	2177	1623	Other income
Новчана примања од прековременог рада	208	175	98	696	291	Over-time working hours receipts
Приходи на основу уговора о делу, ауторског уговора	953	802	702	1481	1332	Casual agreements, etc.
Пензије (старосне, породичне, инвалидске и остале)	7994	8339	8172	9470	7128	Pensions (old-age, family, disablement and other)
Остала примања од социјалног осигурања	771	733	654	1281	869	Other social insurance receipts
Социјална помоћ, додаци и друга примања на основу социјалне заштите	195	156	156	155	292	Social welfare, allowances and other social welfare provision
Примања на име материјалног обезбеђења незапослених и привремено незапослених лица	238	262	234	449	178	Allowance for unemployed and temporary unemployed
Примања на име алиментације, издржавања	24	16	15	28	44	Family support allowance
Примања на основу здравственог осигурања	47	61	10	414	12	Health insurance receipts
Примања и додаци на основу инвалидског осигурања	88	77	73	106	117	Disability insurance receipts
Дечији додатак	158	141	150	79	201	Children allowances
Стипендије ђака и студената, накнаде за ученике школа за квалификоване раднике и сл.	21	20	16	50	25	Scholarships and fellowships, pupils compensation for skilled workers
Приходи од пољопривреде, лова и риболова	2357	2414	2657	763	2212	Income from agriculture, hunting and fishing
Примања из иностранства	795	823	891	363	725	External receipts
Приходи од имовине	1129	1253	1251	1266	820	Real estate related income
Поклони и добици	271	331	258	830	120	Donations and awards
Потрошачки и инвестициони кредити	903	664	398	2471	1502	Customer and investment credits
Остала примања	2439	2914	2978	2483	1249	Other receipts
Приходи домаћинства у природи	5144	5807	5987	4579	3484	Household receipts in kind
Приходи у природи на име зарада	33	41	44	14	12	Earned receipts in kind
Натурална потрошња	5111	5766	5943	4565	3472	Natural consumption

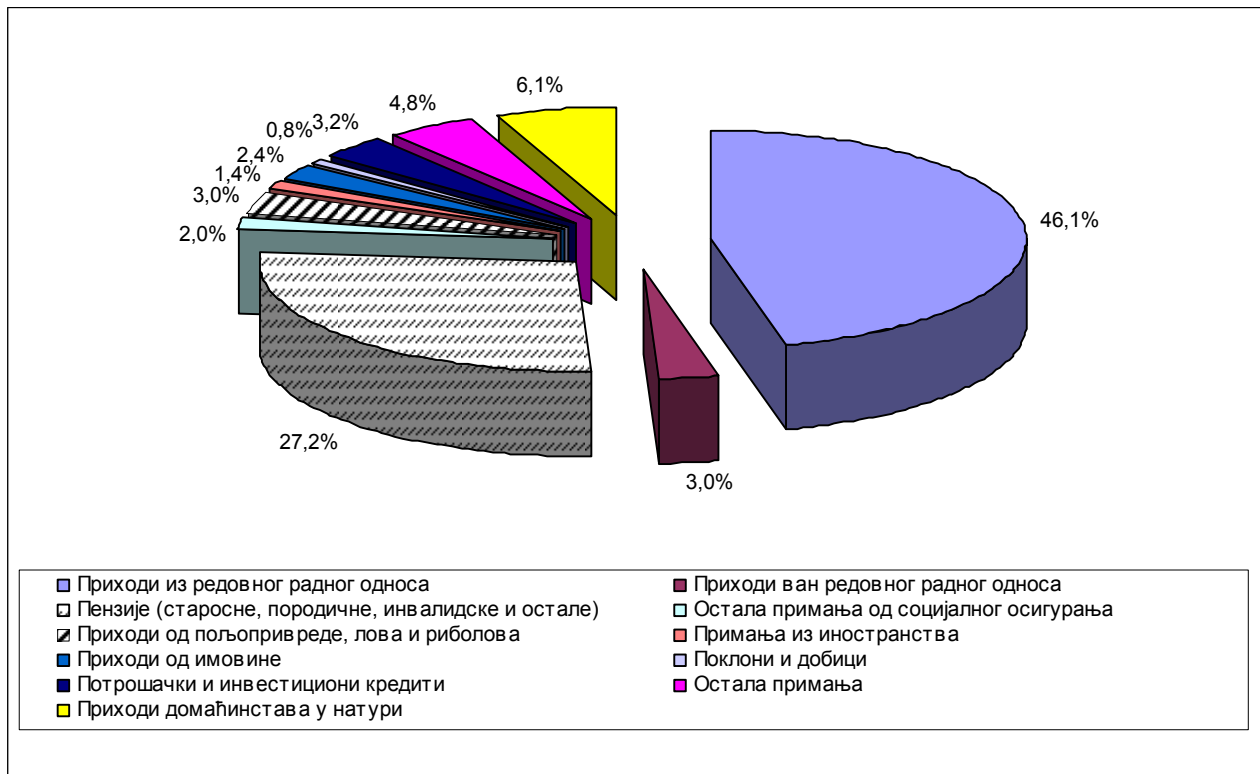
2.6. Структура расположивих средстава домаћинства, 2007. Structure of available household budget, 2007

Остало подручје / Other area

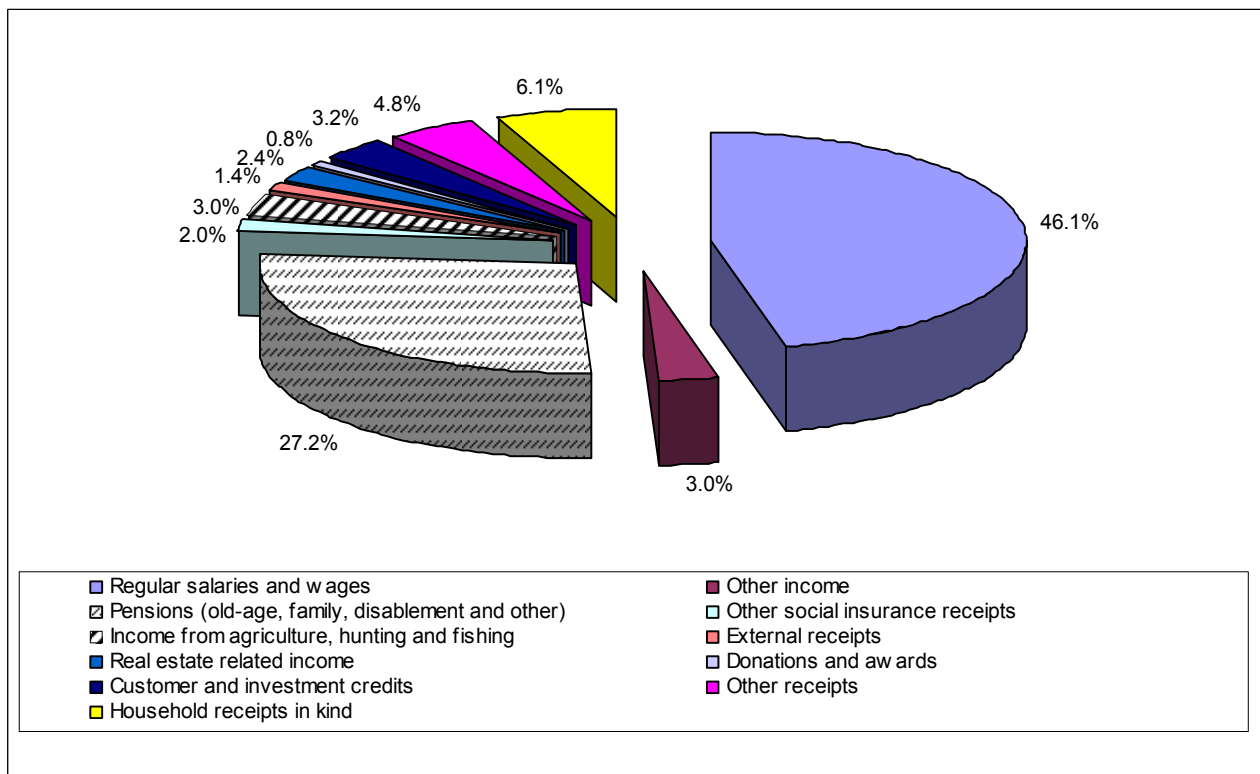
%

	Република Србија / Republic of Serbia					
	укупно <i>All</i>	централна Србија / Central Serbia			Војводина <i>Vojvodina</i>	
		свега <i>Total</i>	без града Београда <i>Without City of Belgrade</i>	град Београд <i>City of Belgrade</i>		
Број анкетираних домаћинства	1953	1372	1193	179	581	Number of households surveyed
Оцењени број домаћинства	1041349	744597	649198	95399	296752	Number of households assessed
Просечан број чланова	3,12	3,20	3,21	3,11	2,93	Members, average number
Расположива средства – укупно	100,0	100,0	100,0	100,0	100,0	Available budget - total
Приходи домаћинства у новцу	85,2	83,9	82,7	90,1	88,8	Household income in money
Приходи из редовног радног односа	33,8	32,8	30,6	44,2	36,7	Regular salaries and wages
Приходи ван редовног радног односа	3,3	2,7	2,3	4,7	5,2	Other income
Новчана примања од прековременог рада	0,6	0,5	0,3	1,5	0,9	Over-time working hours receipts
Приходи на основу уговора о делу, ауторског уговора	2,7	2,2	2,0	3,2	4,3	Casual agreements, etc.
Пензије (старосне, породичне, инвалидске и остале)	23,1	23,1	23,6	20,6	22,9	Pensions (old-age, family, disablement and other)
Остала примања од социјалног осигурања	2,2	2,0	1,9	2,8	2,8	Other social insurance receipts
Социјална помоћ, додаци и друга примања на основу социјалне заштите	0,5	0,4	0,5	0,3	0,9	Social welfare, allowances and other social welfare provision
Примања на име материјалног обезбеђења незапослених и привремено незапослених лица	0,6	0,7	0,8	1,0	0,7	Allowance for unemployed and temporary unemployed
Примања на име алиментације, издржавања	0,1	0,0	0,0	0,1	0,1	Family support allowance
Примања на основу здравственог осигурања	0,1	0,2	0,0	0,9	0,0	Health insurance receipts
Примања и додаци на основу инвалидског осигурања	0,3	0,2	0,2	0,2	0,4	Disability insurance receipts
Дечији додатак	0,5	0,4	0,4	0,2	0,6	Children allowances
Стипендије ђака и студената, накнаде за ученике школа за квалификоване раднике и сл.	0,1	0,1	0,0	0,1	0,1	Scholarships and fellowships, pupils compensation for skilled workers
Приходи од пољопривреде, лова и риболова	6,8	6,7	7,7	1,7	7,1	Income from agriculture, hunting and fishing
Примања из иностранства	2,3	2,3	2,6	0,8	2,3	External receipts
Приходи од имовине	3,3	3,5	3,6	2,8	2,6	Real estate related income
Поклони и добици	0,8	0,9	0,7	1,8	0,4	Donations and awards
Потрошачки и инвестициони кредити	2,6	1,8	1,1	5,4	4,8	Customer and investment credits
Остала примања	7,0	8,1	8,6	5,4	4,0	Other receipts
Приходи домаћинства у природи	14,8	16,1	17,3	9,9	11,2	Household receipts in kind
Приходи у природи на име зарада	0,1	0,1	0,1	0,0	0,1	Earned receipts in kind
Натурална потрошња	14,7	16,0	17,2	9,9	11,1	Natural consumption

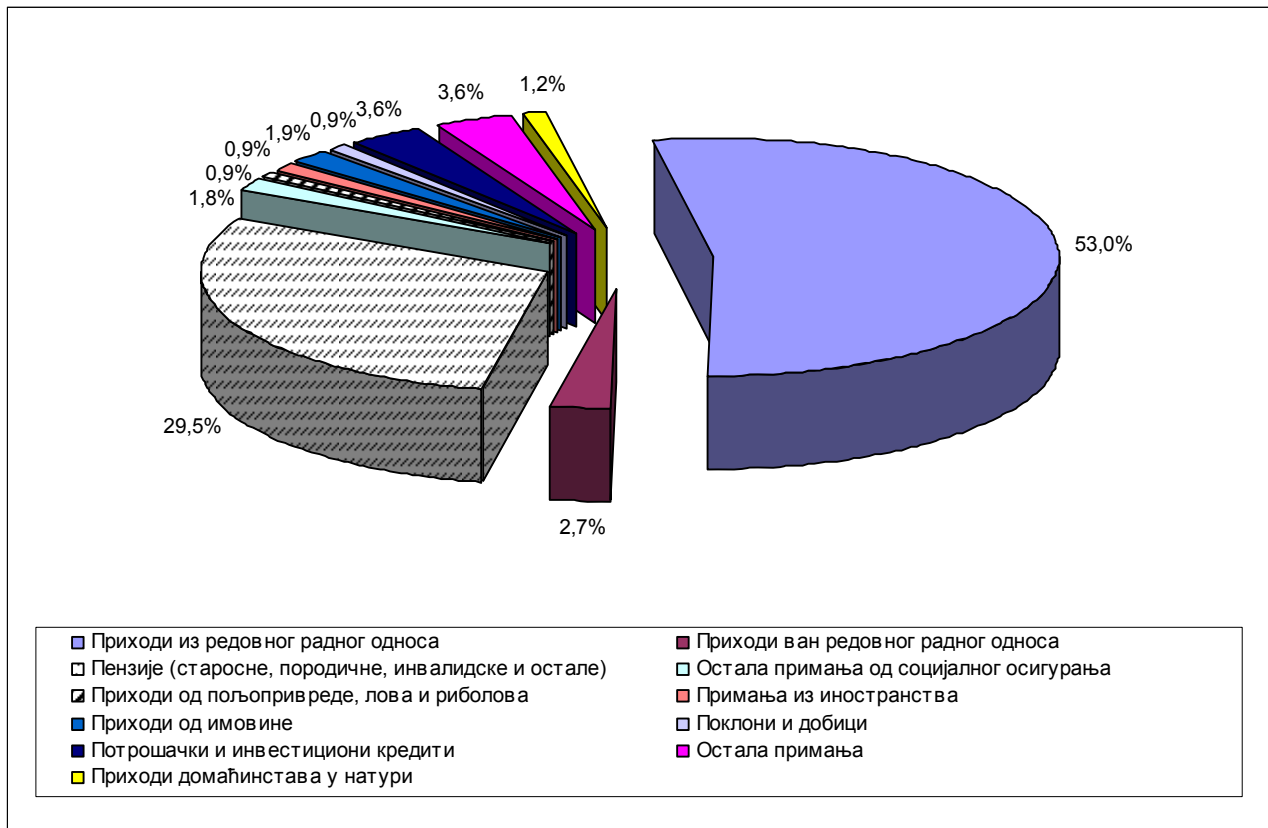
2.7. Структура расположивих средстава домаћинства у Републици Србији, 2007, сва домаћинства



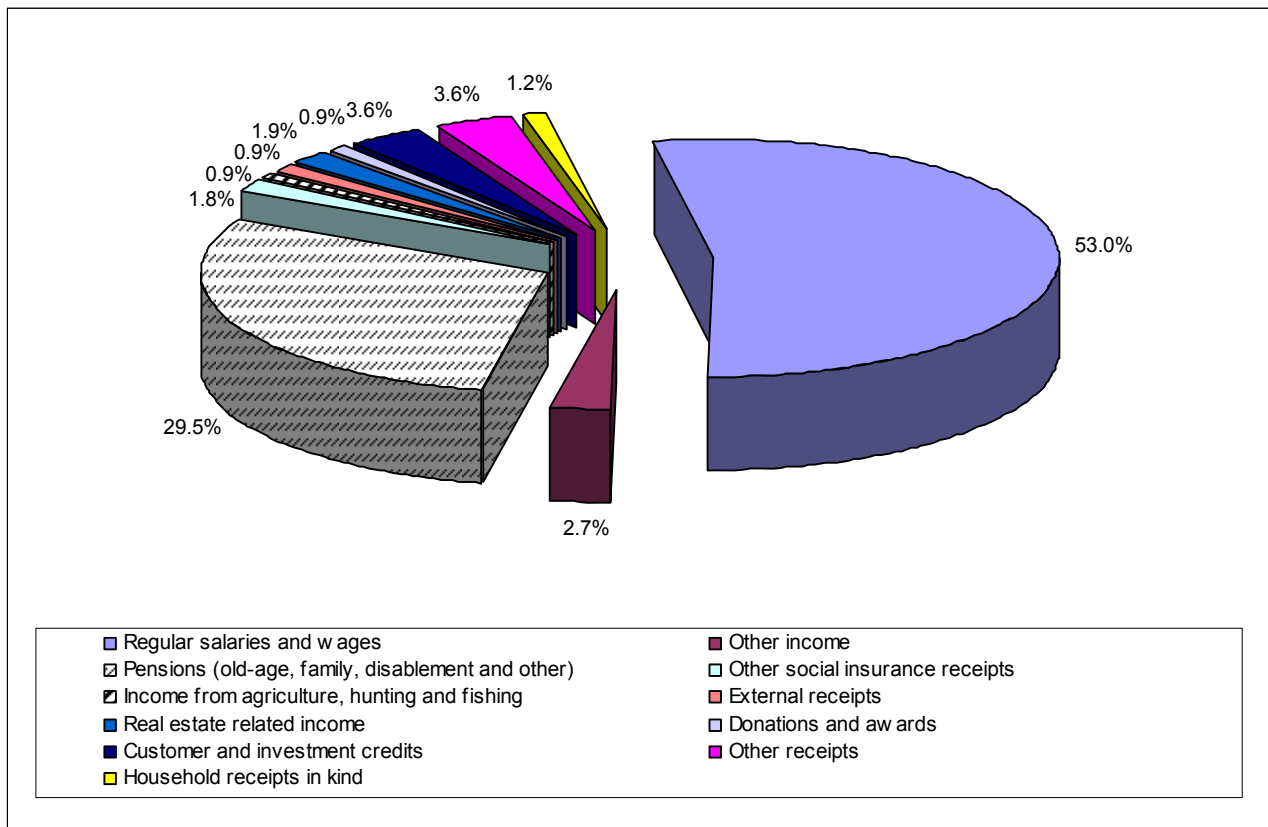
2.7. Structure of available household budget in the Republic of Serbia, 2007, all households



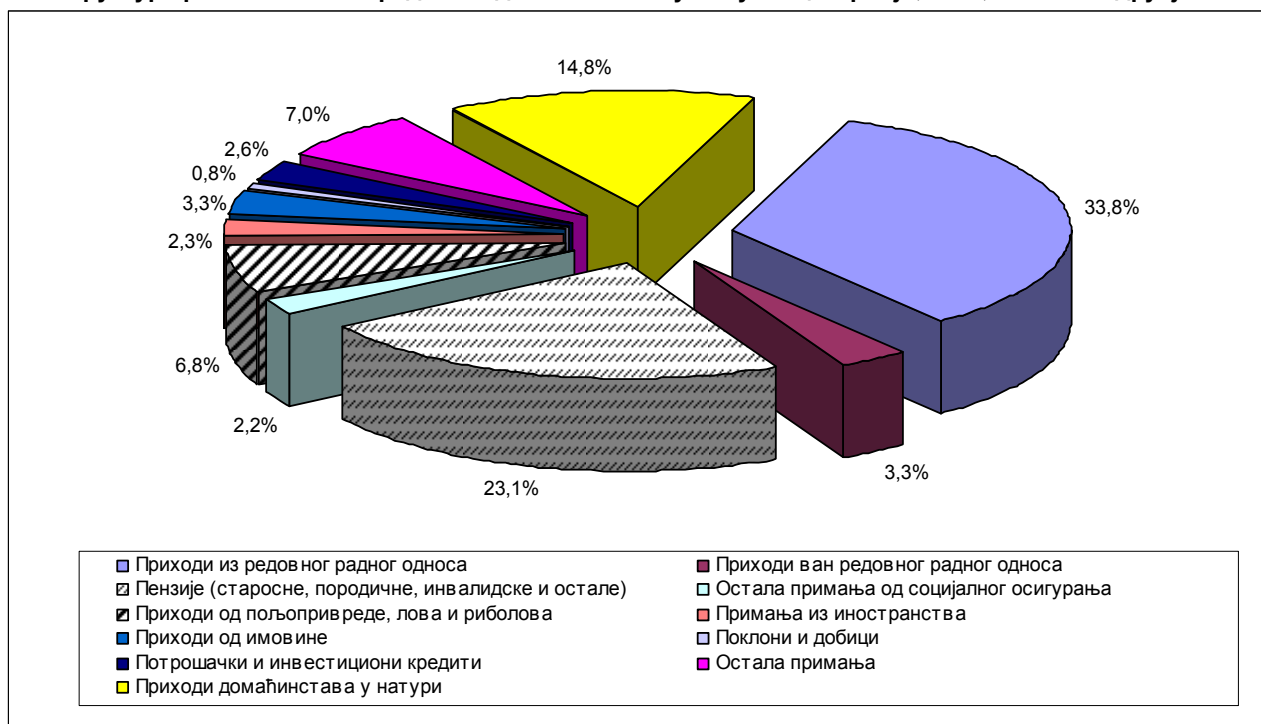
2.8. Структура расположивих средстава домаћинства у Републици Србији, 2007, градско подручје



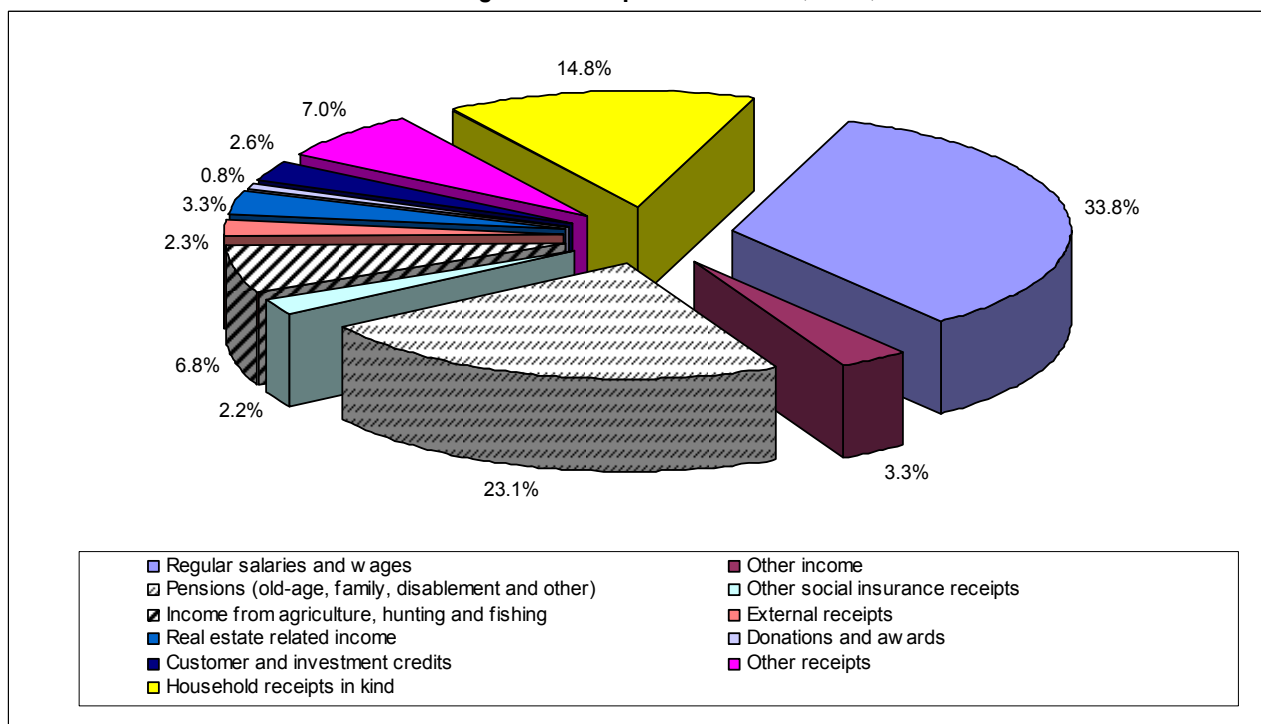
2.8. Structure of available household budget in the Republic of Serbia, 2007, urban area



2.9. Структура расположивих средстава домаћинства у Републици Србији, 2007, остало подручје



2.9. Structure of available household budget in the Republic of Serbia, 2007, other area



**Лична
потрошња
домаћинства**

2007

**Individual household
consumption**

3.1. Лична потрошња домаћинства, 2007. (месечни просек по домаћинству) Individual consumption of household, 2007 (monthly average per household)

Сва домаћинства / All households

РСД / RSD

	Република Србија / Republic of Serbia					
	укупно <i>All</i>	централна Србија / Central Serbia			Војводина <i>Vojvodina</i>	
		свега <i>Total</i>	без града Београда <i>Without City of Belgrade</i>	град Београд <i>City of Belgrade</i>		
Број анкетираних домаћинства	4608	3393	2366	1027	1215	Number of households surveyed
Оцењени број домаћинства	2536714	1832482	1257375	575107	704232	Number of households assessed
Просечан број чланова	2,95	3,00	3,11	2,77	2,82	Members, average number
Лична потрошња – укупно	35414	36275	32856	43715	33205	Individual consumption – total
Храна и безалкохолна пића	11613	12348	10769	15798	9703	Food and non-alcoholic beverages
Хлеб и житарице	2027	2147	2069	2316	1714	Bread and cereals
Месо и прерађевине од меса	2863	3043	2511	4207	2395	Meat
Риба и прерађевине од рибе	349	400	356	497	218	Fish
Млеко, млечни производи и јаја	1839	1947	1669	2555	1559	Milk, cheese and eggs
Уља и масти	356	391	375	426	264	Oils and fats
Воће	716	771	563	1226	574	Fruit
Поврће	1249	1326	1153	1704	1050	Vegetables
Шећер, џем, мед, чоколада и кондиторски производи	662	703	637	846	556	Sugar, jam, honey, chocolate and confectionery
Остали прехранбени производи	331	345	327	384	293	Food products n.e.c.
Кафа, чај и какао	494	519	493	576	427	Coffee, tea and cocoa
Безалкохолна пића	727	756	616	1061	653	Soft drinks
Алкохолна пића и дуван	1592	1709	1573	2004	1290	Alcoholic drinks and tobacco
Жестока алкохолна пића	79	80	66	110	78	Spirits
Вино	81	88	63	142	62	Wine
Пиво	278	291	286	302	245	Beer
Цигарете и дуван	1154	1250	1158	1450	905	Tobacco
Одећа и обућа	2058	2201	1954	2742	1686	Clothes and footwear
Материјал за одећу	23	31	9	77	5	Clothing materials
Мушка одећа	459	483	487	474	396	Garments for men
Женска одећа	539	583	497	773	422	Garments for women
Дечја одећа и одећа за бебе	240	248	235	276	218	Garments for children and infants
Остали одевни предмети и додаци одећи	14	18	13	28	4	Other clothing items and accessories
Чишћење, шивење, поправка и изнајмљивање одеће	13	14	10	24	10	Cleaning, sewing, repair and hire of clothes
Мушка обућа	314	333	304	397	263	Footwear for men
Женска обућа	318	349	262	539	238	Footwear for women
Дечја обућа и обућа за бебе	129	131	131	133	124	Footwear for children and infants
Поправка обуће	9	11	6	21	6	Repair of footwear
Становање, вода, струја, гас и друга горива	4886	4678	4245	5625	5428	Dwelling, water, electricity, gas and other fuels supply
Стварна рента	194	170	108	304	257	Net rentals for housing
Стварна рента за друго боравиште	145	177	243	31	61	Net rentals for second dwelling
Материјал за одржавање и поправку станова	174	177	143	251	166	Material for maintenance and repair of dwellings
Услуге за одржавање и поправку стана	178	171	131	258	196	Services for maintenance and repair of dwellings
Одношење смећа	128	123	97	181	141	Waste disposal
Канализација	31	30	19	55	32	Sewerage system
Снабдевање водом	325	320	249	473	340	Water supply
Остале услуге у вези са станом	50	55	21	131	38	Other services relating to dwelling
Електрична енергија	2076	2052	1927	2327	2137	Electricity
Градски и природни гас	212	58	50	75	612	Industrial and natural gas
Течни гас у боцама (бутан, пропан)	25	17	9	36	45	Liquefied hydrocarbons (butane, propane)
Течна горива	7	10	0	30	1	Liquid fuels
Дрво за огрев	614	596	749	262	662	Firewood
Угаљ	280	259	253	274	335	Coal
Остали трошкови у вези с грејањем	33	34	33	34	31	Other expenditures related heating
Централно грејање и топла вода	414	429	213	903	374	Central heating and hot water

3.1. Лична потрошња домаћинства, 2007. (месечни просек по домаћинству) (наставак) Individual consumption of household, 2007 (monthly average per household) (continued)

Сва домаћинства / All households

РСД / RSD

	Република Србија / Republic of Serbia					
	укупно All	централна Србија / Central Serbia			Војводина Vojvodina	
		свега Total	без града Београда Without City of Belgrade	град Београд City of Belgrade		
Намештај, опремање домаћинства и одржавање	1715	1634	1546	1825	1930	Home furniture, equipment and maintenance
Намештај, расвета и декоративна опрема	227	230	238	212	220	Furniture, lighting and decorative equipment
Теписи и остале подне простирке	38	37	38	34	40	Carpets and other floor coverings
Оправка намештаја, покућства и подних подлога	12	13	16	5	10	Repair of furniture, household equipment and floor coverings
Текстилни производи за домаћинство	42	42	41	43	43	Household textiles
Фрижидер, замрзивач и комбиновани фрижидер	108	89	82	104	159	Refrigerator, freezer and fridge-freezer
Машина за прање, сушење рубља, прање посуђа и пеглање	96	83	84	82	128	Washing and drying machines, dishwasher and ironing machine
Шпорети, камини, рерне, микроталасне рерне	118	101	106	90	160	Cookers, fireplaces, ovens, micro-wave ovens
Клима уређаји, грејачи за воду, вентили, бојлери и ТА пећи	55	47	44	54	75	Air conditioners, water heaters, boilers and electric stoves
Усисивачи, апарати за чишћење на бази паре и пене	18	13	13	13	31	Vacuum cleaners, steam-cleaning and foam-cleaning machines
Машина за шивење, машина за плетење	0	0	1	0	0	Sewing machine, knitting machine
Други велики кућни апарати (сефови и остало)	0	0	0	0	0	Other major household appliances (safes and other)
Мали електрични кућни апарати (пегла, миксер, тостер и сл.)	15	16	16	16	13	Small electric household appliances (iron, food mixers, toasters and similar)
Поправка апарата за домаћинство	37	37	43	24	38	Repair of household appliances
Посуђе од стакла, кристала и порцелана	18	21	24	15	10	Glassware, crystal-ware and chinaware utensils (plates and similar)
Прибор за јело	3	4	4	4	2	Cutlery
Посуђе и остале кухињске потрештине (лонац, тањир, кофа и сл.)	19	21	23	16	14	Other kitchen utensils (pot, plate, pail and similar)
Поправка посуђа и другог стоног прибора, оштрење ножева и сл.	0	0	1	0	0	Repair of utensils and other tableware, knives sharpening and similar
Већи алат и опрема (електрична бушилица, косилица и сл.)	19	14	14	14	30	Major tools and equipment (electric drill, lawn mower and similar)
Мали алат и разне потрештине	33	35	44	14	28	Small tools and miscellaneous accessories
Производи за чишћење стана (детерџенти и сл.)	707	676	599	843	790	Cleaning and maintenance products (detergents and similar)
Остало (свеће, шибице, шпиритус)	13	14	16	11	9	Other (candles, matches, spirit)
Остала потрошна роба (метле, кесе, четке, маст за обућу и сл.)	63	64	65	60	61	Other non-durable household goods (brooms, bags, brushes, shoe polisher, etc)
Услуге плаћеног особља (кућна помоћница, возач и сл.)	45	45	29	79	47	Paid services (maid, driver and similar)
Кућне услуге (прање прозора, пеглање и сл.)	29	32	5	92	22	Household services (window cleaning, ironing and similar)
Здравство	1486	1512	1228	2134	1415	Health service
Фармацеутски производи (лекови, витамини, минерали, вакцине)	953	978	925	1096	886	Pharmaceutical products (drugs, vitamins, minerals, vaccines)
Остали медицински производи (топломер, ханзапласт и сл.)	22	25	15	45	15	Other medical products (thermometers, band-aid and similar)
Терапеутски уређаји и опрема (наочари, сочиво, протезе, обућа и сл.)	118	113	40	274	129	Therapeutic products and equipment (eyeglasses, lenses, artificial limbs, orthopedic footwear and similar)
Медицинске услуге (лекарски преглед, партиципације)	85	80	63	114	99	Medical services (consultations, participations)
Стоматолошке услуге	94	89	51	174	105	Dental services
Услуге лабораторија (медицинске анализе и снимања)	103	107	81	165	93	Services of medical laboratory tests and X-ray centers
Услуге медицинског особља (акупунктура, физиотерапија и сл.)	21	26	6	68	8	Services of freelance acupuncturists, physiotherapists and similar
Остале неболничке услуге (традиционална медицина и сл.)	7	10	2	27	1	Other out-patient services (alternative medicine and similar)
Болничке услуге (смештај и лечење у болници)	58	56	25	123	64	Hospital services (accommodation during treatment)
Услуге за бањско лечење	25	28	20	48	15	Spa resort services

3.1. Лична потрошња домаћинства, 2007. (месечни просек по домаћинству) (наставак) Individual consumption of household, 2007 (monthly average per household) (continued)

Сва домаћинства / All households

PCД / RSD

	Република Србија / Republic of Serbia					
	укупно <i>All</i>	централна Србија / Central Serbia			Војводина <i>Vojvodina</i>	
		свега <i>Total</i>	без града Београда <i>Without City of Belgrade</i>	град Београд <i>City of Belgrade</i>		
Транспорт	3633	3526	3270	4081	3911	Transport
Путнички аутомобил (нови)	320	246	248	240	513	Motor cars (new)
Путнички аутомобил (половни)	345	288	278	308	493	Motor cars (second-hand)
Мотоцикл (сви типови, скутери)	23	17	16	18	41	Motorcycles of all types, scooters
Бицикл	9	9	9	8	9	Bicycles
Делови и прибор (гуме, акумулатори и филтери за уље)	313	302	309	287	341	Spare parts and accessories (tires, batteries and oil filters)
Гориво и мазиво (бензин, моторно уље за подмазивање)	1425	1436	1439	1427	1398	Fuels and lubricants (petrol, lubricating grease oil)
Одржавање и оправка возила (оправка, прање, технички преглед)	313	266	234	335	433	Maintenance and repair of personal transport equipment (repair, washing and technical inspection)
Остале услуге у вези с коришћењем и одржавањем возила	163	173	163	193	136	Other services in respect of personal transport equipment
Превоз путника железницом	18	18	17	22	18	Passenger transport by railway
Превоз путника у градском саобраћају	91	107	67	194	50	Intra-urban passenger transport
Претплата месечна карта за градски саобраћај (маркица)	238	299	88	760	78	Monthly fare intra-urban transport
Међумесни превоз путника аутобусом	304	284	343	156	357	Inter-urban bus passenger transport
Превоз таксијем	61	68	53	101	43	Passenger transport by taxi
Превоз путника авионом	7	9	4	21	0	Passenger transport by airplane
Превоз путника морем и рекама	0	0	0	1	0	Passenger transport by sea and inland waterway
Комбиновани превоз путника, селидбе и остало	3	4	2	10	1	Combined passenger transport, moving and other
Комуникације	1142	1194	1065	1474	1010	Communications
Поштанске услуге (маркице, дописнице, писма и сл.)	5	5	5	5	6	Postal services (stamps, postcards, letters and similar)
Телефонске и телеграфске услуге (телефонски импулси, мобилни и сл.)	1058	1112	980	1399	920	Telephone and telegraph services (tel. fixed line, cellular phones and similar)
Телефонска и телефакс опрема	79	77	80	70	84	Telephone and telegraph equipment
Рекреација и култура	1684	1699	1270	2628	1662	Recreation and culture
Опрема за пријем, снимање и репродукцију звука (музички стуб, радио)	6	5	3	10	8	Equipment for reception, recording and reproduction of sound (cassette and CD players, radio)
Телевизор, видео-рикордери, DVD	127	124	124	125	134	TV sets, video-cassette player and recorders, DVD player
Фотографска и филмска опрема (фотоапарат и видео-камера)	15	15	12	21	13	Photographic and cinematographic equipment (camera and video camera)
Оптички инструменти	1	1	1	0	1	Optical instruments
Опрема за обраду података на рачунару, штампач и сл.	116	104	112	85	147	Information processing equipment, PC, printer and similar
Поправка аудио-визуелне, фотографске и опреме за обраду података	4	4	3	6	5	Repair of audio-visual, photographic and information processing equipment
Музички инструменти (гитара, клавир)	1	2	2	1	0	Musical instruments (guitar, piano)
Већа трајна добра за рекреацију (камповозила, чамци, сто за стони тенис и сл.)	0	1	1	0	0	Major durables for recreation (camper vans, boats, ping-pong tables and similar)
Одржавање и поправка осталих већих трајних добара за рекреацију и културу	0	1	1	0	0	Maintenance and repair of other major durables for recreation and culture
Медији за снимање слике и звука (филм, компакт-диск, видео и аудио касете и сл.)	33	32	27	44	37	Recording media (film, CD-ROMs, video and audio cassettes and similar)
Игре, играчке, хобији	50	51	39	78	47	Games, toys and hobbies
Опрема за спорт, камповање и рекреацију	28	27	14	56	31	Equipment for sport, camping and recreation
Опрема за вртове (биљке и цвеће)	16	14	14	15	23	Gardens, plants and flowers
Кућни љубимци и производи за њихове потребе	29	28	15	55	33	Pets and products for pets
Рекреацијске и спортске услуге (улазнице за спортска такмичења, базен и сл.)	68	80	43	159	39	Recreational and sports services (tickets for sport competitions, swimming pool and similar)
Биоскопи, позоришта, концерти	30	36	13	88	13	Cinemas, theatres and concerts
Музеји, библиотеке, зоолошки вртови и слично	5	6	3	11	5	Museums, libraries, ZOO and similar

3.1. Лична потрошња домаћинства, 2007. (месечни просек по домаћинству) (наставак) Individual consumption of household, 2007 (monthly average per household) (continued)

Сва домаћинства / All households

РСД / RSD

	Република Србија / Republic of Serbia					
	укупно <i>All</i>	централна Србија / Central Serbia			Војводина <i>Vojvodina</i>	
		свега <i>Total</i>	без града Београда <i>Without City of Belgrade</i>	град Београд <i>City of Belgrade</i>		
Претплата за радио и ТВ, кабловска телевизија, изнајмљивање компакт-дискова и сл.	268	241	199	333	339	Radio and TV subscription (cable TV, CD renting and similar)
Остале културне услуге (фотографске)	14	13	5	29	19	Other services (photography)
Игре на срећу	53	64	58	76	24	Lottery
Књиге (уџбеници, белетристика, атласи, речници и сл.)	206	216	205	242	178	Books (text books, fiction, atlases, dictionaries and similar)
Новине и часописи	224	248	171	415	164	Newspapers and magazines
Остали штампани материјал (постери, календари, мапе и сл.)	4	4	2	9	3	Other printed materials (posters, calendars, maps and similar)
Папирна конфекција и прибор за цртање (свеске, оловке, хефталица)	42	43	41	47	38	Miscellaneous printed matter and drawing materials (notebooks, pens, staple machine)
Пакет аранжман (превоз, смештај, исхрана, укључујући екскурзије)	344	339	162	723	361	Package holidays (travel, accommodation, food, including excursions)
Образовање	376	398	353	486	324	Education
Предшколско образовање	11	12	9	18	8	Pre-school education
Основно образовање	16	16	20	6	17	Primary education
Стручна школа у трајању од једне године	1	1	0	4	2	One-year vocational school
Стручна школа у трајању од две године	0	0	0	0	0	Two-year vocational school
Трогодишња стручна школа	1	1	1	0	2	Three-year vocational school
Четворогодишња стручна школа	14	11	10	11	22	Four-year vocational school
Четворогодишња уметничка школа	2	2	0	5	4	Four-year art school
Гимназија	1	0	0	0	4	High school
Специјализација после средњег образовања	1	1	0	3	0	Post-secondary specialization
Више образовање	42	44	42	46	37	Higher education
Високо образовање	211	226	221	237	171	University education
Последипломске студије	23	32	33	29	0	Post-graduate education
Трошкови за остале видове образовања (курсеви страних језика и сл.)	53	52	17	127	57	Expenditures for other education (foreign language courses and similar)
Ресторани и хотели	620	648	572	812	550	Restaurants and hotels
Ресторани	133	149	83	293	91	Restaurants
Кафеи, барови и киосци	399	402	401	405	392	Cafes, bars and kiosks
Кантине	52	59	47	83	36	Canteens
Услуге смештаја	36	38	41	31	31	Accommodation
Остала добра и услуге	1485	1386	1007	2217	1743	Other goods and services
Фризерске, козметичке и друге личне услуге	300	326	274	440	230	Hairdressing, cosmetics and other personal services
Електрични апарати за личну негу и поправке	16	16	4	41	18	Electric appliances for personal care and repair of these appliances
Остали производи за личну хигијену и негу (сапун, шампон, четкица за зубе и сл.)	550	490	375	741	709	Other articles for personal care (soap, shampoo, toothbrush and similar)
Накит, зидни и ручни сатови	27	30	18	57	20	Jewelers, clocks and watches
Предмети за путовања (кофери, торбе, ташне, новчаници и сл.)	39	42	28	73	31	Travel goods (suitcases, travel bags, hand-bags, wallets and similar)
Остали лични предмети (упаљачи, прибор за бебе, кишобрани и сл.)	243	269	145	539	175	Other personal articles, n.e.c. (lighters, baby-articles, umbrellas and similar)
Услуге социјалне заштите	18	10	8	12	39	Social welfare services
Јаслице, вртићи	46	50	24	109	36	Crèche and kindergartens
Осигурање стана	6	5	2	13	9	Dwelling insurance
Здравствено осигурање	28	18	22	8	53	Health insurance
Осигурање живота	33	17	20	11	72	Life insurance
Осигурање повезано с превозом (осигурање возила)	112	59	55	69	248	Transport insurance (motor car insurance)
Остало осигурање (осигурање према трећем лицу)	13	10	7	15	23	Other insurance (insurance to third parties)
Финансијске услуге	18	15	2	45	25	Financial services
Остале услуге (фотокопирање, дупликати кључева, оглашавање у новинама и сл.)	36	29	23	44	55	Other services (photocopies, key duplicates, newspaper ads and similar)
Натурална потрошња¹⁾	3124	3342	4004	1889	2553	Natural consumption¹⁾

¹⁾ Натурална потрошња обухвата и храну добијену и дату на поклон.¹⁾ Natural consumption covers food received and given as a present.

3.2. Структура личне потрошње домаћинства, 2007. Structure of individual consumption of household, 2007

Сва домаћинства / All households

	Република Србија / Republic of Serbia					
	укупно <i>All</i>	централна Србија / Central Serbia			Војводина <i>Vojvodina</i>	
		свега <i>Total</i>	без града Београда <i>Without City of Belgrade</i>	град Београд <i>City of Belgrade</i>		
Број анкетираних домаћинства	4608	3393	2366	1027	1215	Number of households surveyed
Оцењени број домаћинства	2536714	1832482	1257375	575107	704232	Number of households assessed
Просечан број чланова	2,95	3,00	3,11	2,77	2,82	Members, average number
Лична потрошња – укупно	100,0	100,0	100,0	100,0	100,0	Individual consumption – total
Храна и безалкохолна пића	32,8	34,0	32,8	36,1	29,2	Food and non-alcoholic beverages
Хлеб и житарице	5,7	5,9	6,3	5,3	5,2	Bread and cereals
Месо и прерађевине од меса	8,1	8,3	7,7	9,7	7,0	Meat
Риба и прерађевине од рибе	1,0	1,1	1,1	1,1	0,7	Fish
Млеко, млечни производи и јаја	5,2	5,4	5,1	5,8	4,7	Milk, cheese and eggs
Уља и масти	1,0	1,1	1,1	1,0	0,8	Oils and fats
Воће	2,0	2,1	1,7	2,8	1,7	Fruit
Поврће	3,5	3,7	3,5	3,9	3,2	Vegetables
Шећер, џем, мед, чоколада и кондиторски производи	1,9	1,9	1,9	1,9	1,7	Sugar, jam, honey, chocolate and confectionery
Остали прехранбени производи	0,9	1,0	1,0	0,9	0,9	Food products n.e.c.
Кафа, чај и какао	1,4	1,4	1,5	1,3	1,3	Coffee, tea and cocoa
Безалкохолна пића	2,1	2,1	1,9	2,4	2,0	Soft drinks
Алкохолна пића и дуван	4,5	4,7	4,8	4,6	3,9	Alcoholic drinks and tobacco
Жестока алкохолна пића	0,2	0,2	0,2	0,3	0,2	Spirits
Вино	0,2	0,2	0,2	0,3	0,2	Wine
Пиво	0,8	0,8	0,9	0,7	0,7	Beer
Цигарете и дуван	3,3	3,5	3,5	3,3	2,8	Tobacco
Одећа и обућа	5,8	6,1	5,9	6,3	5,1	Clothes and footwear
Материјал за одећу	0,1	0,1	0,0	0,2	0,0	Clothing materials
Мушка одећа	1,3	1,3	1,5	1,1	1,2	Garments for men
Женска одећа	1,5	1,7	1,6	1,8	1,3	Garments for women
Дечија одећа и одећа за бебе	0,7	0,7	0,7	0,6	0,7	Garments for children and infants
Остали одевни предмети и додаци одећи	0,0	0,0	0,0	0,1	0,0	Other clothing items and accessories
Чишћење, шивење, поправка и изнајмљивање одеће	0,0	0,0	0,0	0,1	0,0	Cleaning, sewing, repair and hire of clothes
Мушка обућа	0,9	0,9	0,9	0,9	0,8	Footwear for men
Женска обућа	0,9	1,0	0,8	1,2	0,7	Footwear for women
Дечија обућа и обућа за бебе	0,4	0,4	0,4	0,3	0,4	Footwear for children and infants
Поправка обуће	0,0	0,0	0,0	0,0	0,0	Repair of footwear
Становање, вода, струја, гас и друга горива	13,8	12,9	12,9	12,9	16,3	Dwelling, water, electricity, gas and other fuels supply
Стварна рента	0,5	0,5	0,3	0,7	0,8	Net rentals for housing
Стварна рента за друго боравиште	0,4	0,5	0,7	0,1	0,2	Net rentals for second dwelling
Материјал за одржавање и поправку станова	0,5	0,5	0,4	0,6	0,5	Material for maintenance and repair of dwellings
Услуге за одржавање и поправку стана	0,5	0,5	0,4	0,6	0,6	Services for maintenance and repair of dwellings
Одношење смећа	0,4	0,3	0,3	0,4	0,4	Waste disposal
Канализација	0,1	0,1	0,1	0,1	0,1	Sewerage system
Снабдевање водом	0,9	0,9	0,8	1,1	1,0	Water supply
Остале услуге у вези са станом	0,1	0,2	0,1	0,3	0,1	Other services relating to dwelling
Електрична енергија	5,9	5,6	5,8	5,2	6,5	Electricity
Градски и природни гас	0,6	0,2	0,2	0,2	1,8	Industrial and natural gas
Течни гас у боцама (бутан, пропан)	0,1	0,0	0,0	0,1	0,1	Liquefied hydrocarbons (butane, propane)
Течна горива	0,0	0,0	0,0	0,1	0,0	Liquid fuels
Дрво за огрев	1,7	1,6	2,3	0,6	2,0	Firewood
Угаљ	0,8	0,7	0,8	0,6	1,0	Coal
Остали трошкови у вези с грејањем	0,1	0,1	0,1	0,1	0,1	Other expenditures related heating
Централно грејање и топла вода	1,2	1,2	0,6	2,1	1,1	Central heating and hot water

3.2. Структура личне потрошње домаћинства, 2007. (наставак) Structure of individual consumption of household, 2007 (continued)

Сва домаћинства / All households

%

	Република Србија / Republic of Serbia					
	укупно <i>All</i>	централна Србија / Central Serbia			Војводина <i>Vojvodina</i>	
		свега <i>Total</i>	без града Београда <i>Without City of Belgrade</i>	град Београд <i>City of Belgrade</i>		
Намештај, опремање домаћинства и одржавање	4,8	4,5	4,7	4,2	5,8	Home furniture, equipment and maintenance
Намештај, расвета и декоративна опрема	0,5	0,7	0,9	0,6	0,8	Furniture, lighting and decorative equipment
Теписи и остале подне простирке	0,1	0,1	0,1	0,1	0,1	Carpets and other floor coverings
Оправка намештаја, покућства и подних подлога	0,0	0,0	0,0	0,0	0,0	Repair of furniture, household equipment and floor coverings
Текстилни производи за домаћинство	0,1	0,1	0,1	0,1	0,1	Household textiles
Фрижидер, замрзивач и комбиновани фрижидер	0,3	0,2	0,2	0,2	0,5	Refrigerator, freezer and fridge-freezer
Машина за прање, сушење рубља, прање посуђа и пеглање	0,3	0,2	0,3	0,2	0,4	Washing and drying machines, dishwasher and ironing machine
Шпорети, камини, рерне, микроталасне рерне	0,3	0,3	0,3	0,2	0,5	Cookers, fireplaces, ovens, micro-wave ovens
Клима уређаји, грејачи за воду, вентили, бојлери и ТА пећи	0,2	0,1	0,1	0,1	0,2	Air conditioners, water heaters, boilers and electric stoves
Усисивачи, апарати за чишћење на бази паре и пене	0,1	0,0	0,0	0,0	0,1	Vacuum cleaners, steam-cleaning and foam-cleaning machines
Машина за шивење, машина за плетење	0,0	0,0	0,0	0,0	0,0	Sewing machine, knitting machine
Други велики кућни апарати (сефови и остало)	0,0	0,0	0,0	0,0	0,0	Other major household appliances (safes and other)
Мали електрични кућни апарати (пегла, миксер, тостер и сл.)	0,0	0,0	0,0	0,0	0,0	Small electric household appliances (iron, food mixers, toasters and similar)
Поправка апарата за домаћинство	0,1	0,1	0,1	0,1	0,1	Repair of household appliances
Посуђе од стакла, кристала и порцелана	0,1	0,1	0,1	0,0	0,0	Glassware, crystal-ware and chinaware utensils (plates and similar)
Прибор за јело	0,0	0,0	0,0	0,0	0,0	Cutlery
Посуђе и остале кухињске потрештине (лонац, тањир, кофа и сл.)	0,1	0,1	0,1	0,0	0,0	Other kitchen utensils (pot, plate, pail and similar)
Поправка посуђа и другог стоног прибора, оштрење ножева и сл.	0,0	0,0	0,0	0,0	0,0	Repair of utensils and other tableware, knives sharpening and similar
Већи алат и опрема (електрична бушилица, косилица и сл.)	0,1	0,0	0,0	0,0	0,1	Major tools and equipment (electric drill, lawn mower and similar)
Мали алат и разне потрештине	0,1	0,1	0,1	0,0	0,1	Small tools and miscellaneous accessories
Производи за чишћење стана (детерџенти и сл.)	2,0	2,0	2,0	2,1	2,4	Cleaning and maintenance products (detergents and similar)
Остало (свеће, шибице, шпиритус)	0,0	0,0	0,0	0,0	0,0	Other (candles, matches, spirit)
Остала потрошна роба (метле, кесе, четке, маст за обућу и сл.)	0,2	0,2	0,2	0,1	0,2	Other non-durable household goods (brooms, bags, brushes, shoe polisher, etc)
Услуге плаћеног особља (кућна помоћница, возач и сл.)	0,1	0,1	0,1	0,1	0,1	Paid services (maid, driver and similar)
Кућне услуге (прање прозора, пеглање и сл.)	0,1	0,1	0,0	0,3	0,1	Household services (window cleaning, ironing and similar)
Здравство	4,2	4,2	3,7	4,9	4,3	Health service
Фармацеутски производи (лекови, витамини, минерали, вакцине)	2,6	2,7	2,8	2,4	2,8	Pharmaceutical products (drugs, vitamins, minerals, vaccines)
Остали медицински производи (топломер, ханзапласт и сл.)	0,1	0,1	0,0	0,1	0,0	Other medical products (thermometers, band-aid and similar)
Терапеутски уређаји и опрема (наочари, сочиво, протезе, обућа и сл.)	0,3	0,3	0,1	0,6	0,4	Therapeutic products and equipment (eyeglasses, lenses, artificial limbs, orthopedic footwear and similar)
Медицинске услуге (лекарски преглед, партиципације)	0,2	0,2	0,2	0,3	0,3	Medical services (consultations, participations)
Стоматолошке услуге	0,3	0,2	0,2	0,4	0,3	Dental services
Услуге лабораторија (медицинске анализе и снимања)	0,3	0,3	0,2	0,4	0,3	Services of medical laboratory tests and X-ray centers
Услуге медицинског особља (акупунктура, физиотерапија и сл.)	0,1	0,1	0,0	0,2	0,0	Services of freelance acupuncturists, physiotherapists and similar
Остале неболничке услуге (традиционална медицина и сл.)	0,0	0,0	0,0	0,1	0,0	Other out-patient services (alternative medicine and similar)
Болничке услуге (смештај и лечење у болници)	0,2	0,2	0,1	0,3	0,2	Hospital services (accommodation during treatment)
Услуге за бањско лечење	0,1	0,1	0,1	0,1	0,0	Spa resort services

3.2. Структура личне потрошње домаћинства, 2007. (наставак) Structure of individual consumption of household, 2007 (continued)

Сва домаћинства / All households

	Република Србија / Republic of Serbia					
	укупно <i>All</i>	централна Србија / Central Serbia			Војводина <i>Vojvodina</i>	
		свега <i>Total</i>	без града Београда <i>Without City of Belgrade</i>	град Београд <i>City of Belgrade</i>		
Транспорт	10,3	9,7	10,0	9,3	11,8	Transport
Путнички аутомобил (нови)	0,8	0,8	0,9	0,5	1,5	Motor cars (new)
Путнички аутомобил (половни)	1,0	0,8	0,8	0,7	1,5	Motor cars (second-hand)
Мотоцикл (сви типови, скутери)	0,1	0,0	0,0	0,0	0,1	Motorcycles of all types, scooters
Бицикл	0,0	0,0	0,0	0,0	0,0	Bicycles
Делови и прибор (гуме, акумулатори и филтери за уље)	0,9	0,8	0,9	0,7	1,0	Spare parts and accessories (tires, batteries and oil filters)
Гориво и мазиво (бензин, моторно уље за подмазивање)	3,9	4,0	4,4	3,4	4,3	Fuels and lubricants (petrol, lubricating grease oil)
Одржавање и оправка возила (оправка, прање, технички преглед)	0,9	0,7	0,7	0,8	1,3	Maintenance and repair of personal transport equipment (repair, washing and technical inspection)
Остале услуге у вези с коришћењем и одржавањем возила	0,5	0,5	0,5	0,4	0,4	Other services in respect of personal transport equipment
Превоз путника железницом	0,1	0,0	0,1	0,1	0,1	Passenger transport by railway
Превоз путника у градском саобраћају	0,3	0,3	0,2	0,4	0,2	Intra-urban passenger transport
Претплата месечна карта за градски саобраћај (маркица)	0,7	0,8	0,3	1,7	0,2	Monthly fare intra-urban transport
Међумесни превоз путника аутобусом	0,9	0,8	1,0	0,4	1,1	Inter-urban bus passenger transport
Превоз таксијем	0,2	0,2	0,2	0,2	0,1	Passenger transport by taxi
Превоз путника авионом	0,0	0,0	0,0	0,0	0,0	Passenger transport by airplane
Превоз путника морем и рекама	0,0	0,0	0,0	0,0	0,0	Passenger transport by sea and inland waterway
Комбиновани превоз путника, селидбе и остало	0,0	0,0	0,0	0,0	0,0	Combined passenger transport, moving and other
Комуникације	3,2	3,3	3,2	3,4	3,0	Communications
Поштанске услуге (маркице, дописнице, писма и сл.)	0,0	0,0	0,0	0,0	0,0	Postal services (stamps, postcards, letters and similar)
Телефонске и телеграфске услуге (телефонски импулси, мобилни и сл.)	3,0	3,1	3,0	3,2	2,7	Telephone and telegraph services (tel. fixed line, cellular phones and similar)
Телефонска и телефакс опрема	0,2	0,2	0,2	0,2	0,3	Telephone and telegraph equipment
Рекреација и култура	4,8	4,7	3,9	6,0	5,0	Recreation and culture
Опрема за пријем, снимање и репродукцију звука (музички стуб, радио)	0,0	0,0	0,0	0,0	0,0	Equipment for reception, recording and reproduction of sound (cassette and CD players, radio)
Телевизор, видео-рикордери, DVD	0,4	0,3	0,4	0,3	0,4	TV sets, video-cassette player and recorders, DVD player
Фотографска и филмска опрема (фотоапарат и видео-камера)	0,0	0,0	0,0	0,0	0,0	Photographic and cinematographic equipment (camera and video camera)
Оптички инструменти	0,0	0,0	0,0	0,0	0,0	Optical instruments
Опрема за обраду података на рачунару, штампач и сл.	0,3	0,3	0,3	0,2	0,4	Information processing equipment, PC, printer and similar
Поправка аудио-визуелне, фотографске и опреме за обраду података	0,0	0,0	0,0	0,0	0,0	Repair of audio-visual, photographic and information processing equipment
Музички инструменти (гитара, клавир)	0,0	0,0	0,0	0,0	0,0	Musical instruments (guitar, piano)
Већа трајна добра за рекреацију (камповозила, чамци, сто за стони тенис и сл.)	0,0	0,0	0,0	0,0	0,0	Major durables for recreation (camper vans, boats, ping-pong tables and similar)
Одржавање и поправка осталих већих трајних добара за рекреацију и културу	0,0	0,0	0,0	0,0	0,0	Maintenance and repair of other major durables for recreation and culture
Медији за снимање слике и звука (филм, компакт-дискони, видео и аудио касете и сл.)	0,1	0,1	0,1	0,1	0,1	Recording media (film, CD-ROMs, video and audio cassettes and similar)
Игре, играчке, хобији	0,1	0,1	0,1	0,2	0,1	Games, toys and hobbies
Опрема за спорт, камповање и рекреацију	0,1	0,1	0,0	0,1	0,1	Equipment for sport, camping and recreation
Опрема за вртове (билје и цвеће)	0,0	0,0	0,0	0,0	0,1	Gardens, plants and flowers
Кућни љубимци и производи за њихове потребе	0,1	0,1	0,0	0,1	0,1	Pets and products for pets
Рекреацијске и спортске услуге (улазнице за спортска такмичења, базен и сл.)	0,2	0,2	0,1	0,4	0,1	Recreational and sports services (tickets for sport competitions, swimming pool and similar)
Биоскопи, позоришта, концерти	0,1	0,1	0,0	0,2	0,0	Cinemas, theatres and concerts
Музеји, библиотеке, зоолошки вртови и слично	0,0	0,0	0,0	0,0	0,0	Museums, libraries, ZOO and similar

3.2. Структура личне потрошње домаћинства, 2007. (наставак) Structure of individual consumption of household, 2007 (continued)

Сва домаћинства / All households

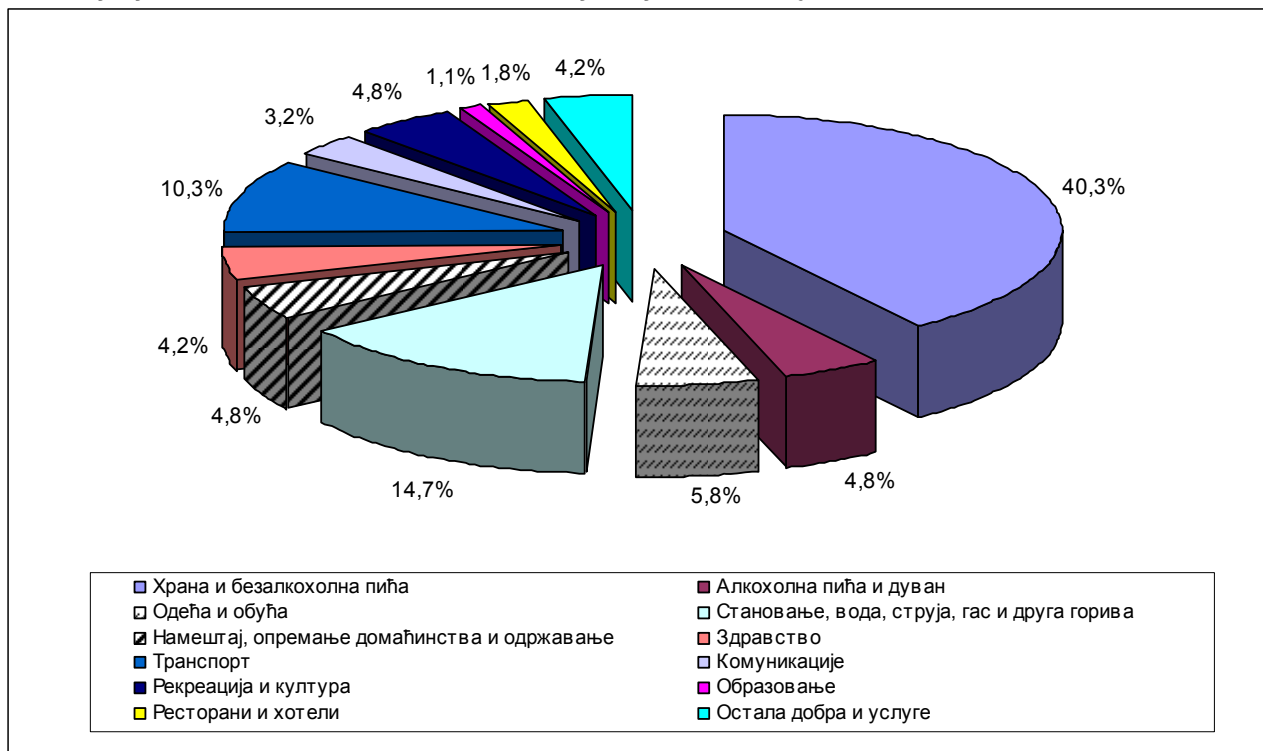
%

	Република Србија / Republic of Serbia					
	укупно <i>All</i>	централна Србија / Central Serbia			Војводина <i>Vojvodina</i>	
		свега <i>Total</i>	без града Београда <i>Without City of Belgrade</i>	град Београд <i>City of Belgrade</i>		
Претплата за радио и ТВ, кабловска телевизија, изнајмљивање компакт-дискова и сл.	0,8	0,7	0,6	0,8	1,0	Radio and TV subscription (cable TV, CD renting and similar)
Остале културне услуге (фотографске)	0,0	0,0	0,0	0,1	0,1	Other services (photography)
Игре на срећу	0,1	0,2	0,2	0,2	0,1	Lottery
Књиге (уџбеници, белетристика, атласи, речници и сл.)	0,7	0,7	0,6	0,6	0,5	Books (text books, fiction, atlases, dictionaries and similar)
Новине и часописи	0,6	0,7	0,5	0,9	0,7	Newspapers and magazines
Остали штампани материјал (постери, календари, мапе и сл.)	0,0	0,0	0,0	0,0	0,0	Other printed materials (posters, calendars, maps and similar)
Папирна конфекција и прибор за цртање (свеске, оловке, хефталица)	0,1	0,1	0,1	0,1	0,1	Miscellaneous printed matter and drawing materials (notebooks, pens, staple machine)
Пакет аранжман (превоз, смештај, исхрана, укључујући екскурзије)	1,1	1,0	0,9	1,7	1,1	Package holidays (travel, accommodation, food, including excursions)
Образовање	1,1	1,1	1,1	1,1	1,0	Education
Предшколско образовање	0,0	0,0	0,0	0,0	0,0	Pre-school education
Основно образовање	0,0	0,0	0,1	0,0	0,1	Primary education
Стручна школа у трајању од једне године	0,0	0,0	0,0	0,0	0,0	One-year vocational school
Стручна школа у трајању од две године	0,0	0,0	0,0	0,0	0,0	Two-year vocational school
Трогодишња стручна школа	0,0	0,0	0,0	0,0	0,0	Three-year vocational school
Четворогодишња стручна школа	0,0	0,0	0,0	0,0	0,1	Four-year vocational school
Четворогодишња уметничка школа	0,0	0,0	0,0	0,0	0,0	Four-year art school
Гимназија	0,0	0,0	0,0	0,0	0,0	High school
Специјализација после средњег образовања	0,0	0,0	0,0	0,0	0,0	Post-secondary specialization
Више образовање	0,1	0,1	0,1	0,1	0,1	Higher education
Високо образовање	0,8	0,8	0,7	0,6	0,5	University education
Последипломске студије	0,1	0,1	0,1	0,1	0,0	Post-graduate education
Трошкови за остале видове образовања (курсеви страних језика и сл.)	0,1	0,1	0,1	0,3	0,2	Expenditures for other education (foreign language courses and similar)
Ресторани и хотели	1,8	1,8	1,7	1,9	1,7	Restaurants and hotels
Ресторани	0,4	0,4	0,3	0,7	0,3	Restaurants
Кафеи, барови и киосци	1,2	1,1	1,2	0,9	1,2	Cafes, bars and kiosks
Кантине	0,1	0,2	0,1	0,2	0,1	Canteens
Услуге смештаја	0,1	0,1	0,1	0,1	0,1	Accommodation
Остала добра и услуге	4,1	3,8	3,1	5,0	5,2	Other goods and services
Фризерске, козметичке и друге личне услуге	0,8	0,9	0,8	1,0	0,7	Hairdressing, cosmetics and other personal services
Електрични апарати за личну негу и поправке	0,0	0,0	0,0	0,1	0,1	Electric appliances for personal care and repair of these appliances
Остали производи за личну хигијену и негу (сапун, шампон, четкица за зубе и сл.)	1,5	1,6	1,1	1,8	2,0	Other articles for personal care (soap, shampoo, toothbrush and similar)
Накит, зидни и ручни сатови	0,1	0,1	0,1	0,1	0,1	Jewelers, clocks and watches
Предмети за путовања (кофери, торбе, ташне, новчаници и сл.)	0,1	0,1	0,1	0,2	0,1	Travel goods (suitcases, travel bags, hand-bags, wallets and similar)
Остали лични предмети (упаљачи, прибор за бебе, кишобрани и сл.)	0,7	0,7	0,4	1,2	0,5	Other personal articles, n.e.c. (lighters, baby-articles, umbrellas and similar)
Услуге социјалне заштите	0,1	0,0	0,0	0,0	0,1	Social welfare services
Јаслице, вртићи	0,1	0,1	0,1	0,2	0,1	Crèche and kindergartens
Осигурање стана	0,0	0,0	0,0	0,0	0,0	Dwelling insurance
Здравствено осигурање	0,1	0,0	0,1	0,0	0,2	Health insurance
Осигурање живота	0,1	0,0	0,1	0,0	0,2	Life insurance
Осигурање повезано с превозом (осигурање возила)	0,3	0,2	0,2	0,2	0,7	Transport insurance (motor car insurance)
Остало осигурање (осигурање према трећем лицу)	0,0	0,0	0,0	0,0	0,1	Other insurance (insurance to third parties)
Финансијске услуге	0,1	0,0	0,0	0,1	0,1	Financial services
Остале услуге (фотокопирање, дупликати кључева, оглашавање у новинама и сл.)	0,1	0,1	0,1	0,1	0,2	Other services (photocopies, key duplicates, newspaper ads and similar)
Натурална потрошња¹⁾	8,8	9,2	12,2	4,3	7,7	Natural consumption¹⁾

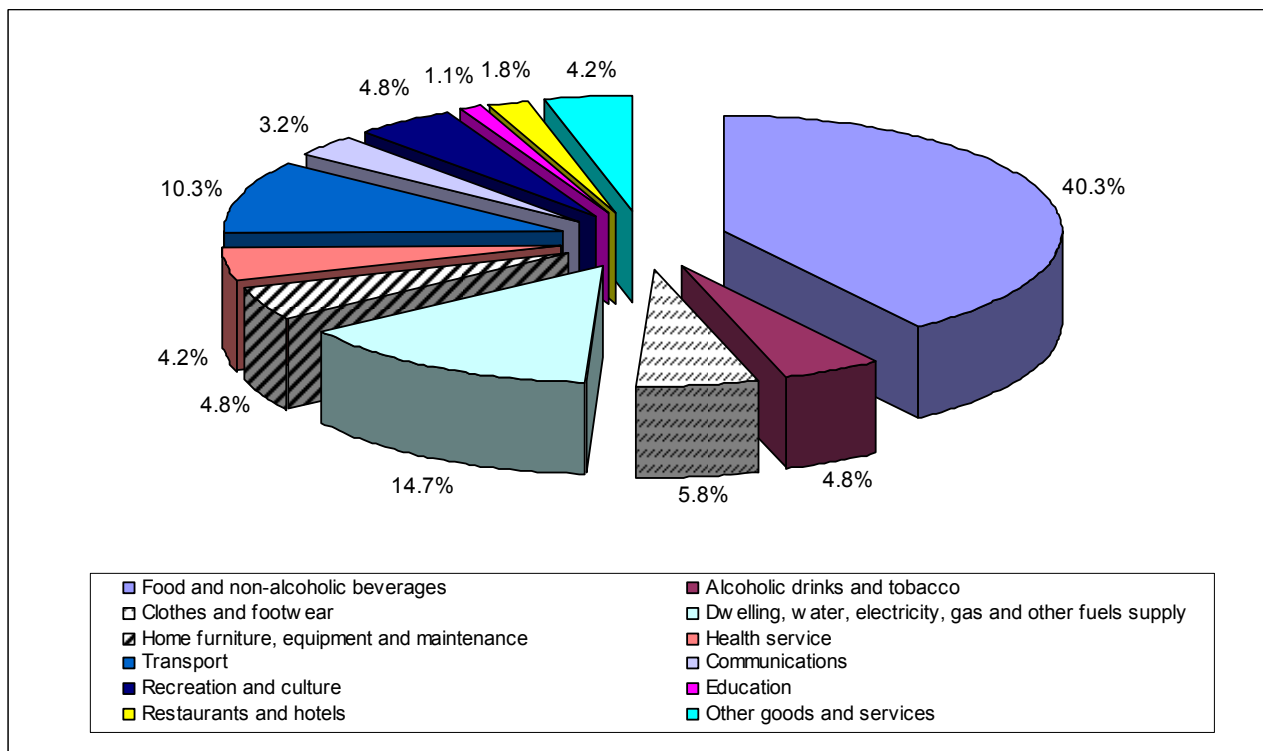
¹⁾ Натурална потрошња обухвата и храну добијену и дату на поклон.

¹⁾ Natural consumption covers food received and given as a present.

3.3. Структура личне потрошње домаћинства, у Републици Србији, 2007, сва домаћинства



3.3. Structure of individual consumption of household in the Republic of Serbia, 2007, all households



3.4. Лична потрошња домаћинства, 2007. (месечни просек по домаћинству) Individual consumption of household, 2007 (monthly average per household)

Градско подручје / Urban area

РСД / RSD

	Република Србија / Republic of Serbia					
	укупно <i>All</i>	централна Србија / Central Serbia			Војводина <i>Vojvodina</i>	
		свега <i>Total</i>	без града Београда <i>Without City of Belgrade</i>	град Београд <i>City of Belgrade</i>		
Број анкетираних домаћинства	2655	2021	1173	848	634	Number of households surveyed
Оцењени број домаћинства	1495365	1087885	608177	479708	407480	Number of households assessed
Просечан број чланова	2,83	2,87	3,00	2,70	2,75	Members, average number
Лична потрошња – укупно	37262	38029	33597	43623	35266	Individual consumption – total
Храна и безалкохолна пића	13354	14333	12764	16316	10745	Food and non-alcoholic beverages
Хлеб и житарице	2058	2190	2099	2305	1704	Bread and cereals
Месо и прерађевине од меса	3513	3759	3241	4416	2856	Meat
Риба и прерађевине од рибе	384	424	356	509	277	Fish
Млеко, млечни производи и јаја	2261	2450	2269	2678	1757	Milk, cheese and eggs
Уља и масти	370	405	381	435	278	Oils and fats
Воће	919	1004	767	1304	691	Fruit
Поврће	1559	1676	1570	1810	1248	Vegetables
Шећер, џем, мед, чоколада и кондиторски производи	689	738	643	858	558	Sugar, jam, honey, chocolate and confectionery
Остали прехранбени производи	340	355	320	398	302	Food products n.e.c.
Кафа, чај и какао	486	515	461	584	410	Coffee, tea and cocoa
Безалкохолна пића	775	817	657	1019	664	Soft drinks
Алкохолна пића и дуван	1560	1687	1545	1866	1219	Alcoholic drinks and tobacco
Жестока алкохолна пића	79	81	62	105	75	Spirits
Вино	92	101	68	143	67	Wine
Пиво	229	232	206	264	221	Beer
Цигарете и дуван	1160	1273	1209	1354	856	Tobacco
Одећа и обућа	2320	2482	2162	2882	1892	Clothes and footwear
Материјал за одећу	35	45	10	88	7	Clothing materials
Мушка одећа	494	514	530	493	443	Garments for men
Женска одећа	623	677	567	815	481	Garments for women
Дечија одећа и одећа за бебе	240	251	241	263	211	Garments for children and infants
Остали одевни предмети и додаци одећи	17	22	13	33	5	Other clothing items and accessories
Чишћење, шивење, поправка и изнајмљивање одеће	18	19	13	27	15	Cleaning, sewing, repair and hire of clothes
Мушка обућа	361	379	341	427	313	Footwear for men
Женска обућа	391	431	307	588	285	Footwear for women
Дечија обућа и обућа за бебе	128	128	132	123	126	Footwear for children and infants
Поправка обуће	13	16	8	25	6	Repair of footwear
Становање, вода, струја, гас и друга горива	5558	5365	5071	5735	6077	Dwelling, water, electricity, gas and other fuels supply
Стварна рента	296	265	202	344	379	Net rentals for housing
Стварна рента за друго боравиште	157	188	306	37	76	Net rentals for second dwelling
Материјал за одржавање и поправку стана	196	205	154	270	171	Material for maintenance and repair of dwellings
Услуге за одржавање и поправку стана	190	192	121	282	187	Services for maintenance and repair of dwellings
Одношење смећа	190	189	187	193	193	Waste disposal
Канализација	48	45	36	57	54	Sewerage system
Снабдевање водом	419	428	368	504	396	Water supply
Остале услуге у вези са станом	79	85	34	150	61	Other services relating to dwelling
Електрична енергија	2209	2223	2119	2354	2173	Electricity
Градски и природни гас	273	73	86	56	808	Industrial and natural gas
Течни гас у боцама (бутан, пропан)	25	21	9	35	37	Liquefied hydrocarbons (butane, propane)
Течна горива	12	16	0	36	0	Liquid fuels
Дрво за огрев	508	488	753	152	561	Firewood
Угаљ	223	196	223	162	295	Coal
Остали трошкови у вези с грејањем	32	29	34	23	39	Other expenditures related heating
Централно грејање и топла вода	701	722	439	1080	647	Central heating and hot water

3.4. Лична потрошња домаћинства, 2007. (месечни просек по домаћинству) (наставак) Individual consumption of household, 2007 (monthly average per household) (continued)

Градско подручје / Urban area

РСД / RSD

	Република Србија / Republic of Serbia					
	укупно <i>All</i>	централна Србија / Central Serbia			Војводина <i>Vojvodina</i>	
		свега <i>Total</i>	без града Београда <i>Without City of Belgrade</i>	град Београд <i>City of Belgrade</i>		
Намештај, опремање домаћинства и одржавање	1777	1682	1603	1787	2030	Home furniture, equipment and maintenance
Намештај, расвета и декоративна опрема	212	213	241	178	207	Furniture, lighting and decorative equipment
Теписи и остале подне простирке	38	36	39	34	41	Carpets and other floor coverings
Оправка намештаја, покућства и подних подлога	12	13	21	3	8	Repair of furniture, household equipment and floor coverings
Текстилни производи за домаћинство	44	46	46	47	39	Household textiles
Фрижидер, замрзивач и комбиновани фрижидер	107	87	88	86	162	Refrigerator, freezer and fridge-freezer
Машина за прање, сушење рубља, прање посуђа и пеглање	105	91	106	72	143	Washing and drying machines, dishwasher and ironing machine
Шпорети, камини, рерне, микроталасне рерне	114	92	97	86	174	Cookers, fireplaces, ovens, micro-wave ovens
Клима уређаји, грејачи за воду, вентили, бојлери и ТА пећи	70	56	64	47	105	Air conditioners, water heaters, boilers and electric stoves
Усисивачи, апарати за чишћење на бази паре и пене	21	14	15	12	40	Vacuum cleaners, steam-cleaning and foam-cleaning machines
Машина за шивење, машина за плетење	1	1	1	0	0	Sewing machine, knitting machine
Други велики кућни апарати (сефови и остало)	0	0	0	0	0	Other major household appliances (safes and other)
Мали електрични кућни апарати (пегла, миксер, тостери и сл.)	18	20	22	17	14	Small electric household appliances (iron, food mixers, toasters and similar)
Поправка апарата за домаћинство	33	33	38	26	35	Repair of household appliances
Посуђе од стакла, кристала и порцелана	18	21	24	18	11	Glassware, crystal-ware and chinaware utensils (plates and similar)
Прибор за јело	4	5	5	5	2	Cutlery
Посуђе и остале кухињске потрештине (лонац, тањир, кофа и сл.)	19	20	23	16	16	Other kitchen utensils (pot, plate, pail and similar)
Поправка посуђа и другог стоног прибора, оштрење ножева и сл.	0	0	0	0	0	Repair of utensils and other tableware, knives sharpening and similar
Већи алат и опрема (електрична бушилица, косилица и сл.)	10	3	2	4	28	Major tools and equipment (electric drill, lawn mower and similar)
Мали алат и разне потрештине	30	31	44	14	29	Small tools and miscellaneous accessories
Производи за чишћење стана (детерџенти и сл.)	755	726	631	848	832	Cleaning and maintenance products (detergents and similar)
Остало (свеће, шибице, шпиритус)	11	11	13	9	11	Other (candles, matches, spirit)
Остала потрошна роба (метле, кесе, четке, маст за обућу и сл.)	60	61	61	61	57	Other non-durable household goods (brooms, bags, brushes, shoe polisher, etc)
Услуге плаћеног особља (кућна помоћница, возач и сл.)	52	51	16	95	56	Paid services (maid, driver and similar)
Кућне услуге (прање прозора, пеглање и сл.)	43	51	6	109	20	Household services (window cleaning, ironing and similar)
Здравство	1618	1626	1238	2113	1598	Health service
Фармацеутски производи (лекови, витамини, минерали, вакцине)	988	997	946	1061	964	Pharmaceutical products (drugs, vitamins, minerals, vaccines)
Остали медицински производи (топломер, ханзапласт и сл.)	25	28	11	48	18	Other medical products (thermometers, band-aid and similar)
Терапеутски уређаји и опрема (наочари, сочиво, протезе, обућа и сл.)	155	156	46	295	154	Therapeutic products and equipment (eyeglasses, lenses, artificial limbs, orthopedic footwear and similar)
Медицинске услуге (лекарски преглед, партиципације)	101	94	69	125	118	Medical services (consultations, participations)
Стоматолошке услуге	110	100	47	167	135	Dental services
Услуге лабораторија (медицинске анализе и снимања)	110	112	74	160	104	Services of medical laboratory tests and X-ray centers
Услуге медицинског особља (акупунктура, физиотерапија и сл.)	22	25	3	53	13	Services of freelance acupuncturists, physiotherapists and similar
Остале неболничке услуге (традиционална медицина и сл.)	11	16	3	31	0	Other out-patient services (alternative medicine and similar)
Болничке услуге (смештај и лечење у болници)	68	67	12	136	71	Hospital services (accommodation during treatment)
Услуге за бањско лечење	28	31	27	37	21	Spa resort services

3.4. Лична потрошња домаћинства, 2007. (месечни просек по домаћинству) (наставак) Individual consumption of household, 2007 (monthly average per household) (continued)

Градско подручје / Urban area

РСД / RSD

	Република Србија / Republic of Serbia					
	укупно <i>All</i>	централна Србија / Central Serbia			Војводина <i>Vojvodina</i>	
		свега <i>Total</i>	без града Београда <i>Without City of Belgrade</i>	град Београд <i>City of Belgrade</i>		
Транспорт	3722	3549	3120	4092	4180	Transport
Путнички аутомобил (нови)	463	354	407	288	751	Motor cars (new)
Путнички аутомобил (половни)	347	302	284	323	468	Motor cars (second-hand)
Мотоцикл (сви типови, скутери)	8	4	4	4	19	Motorcycles of all types, scooters
Бицикл	7	6	8	3	9	Bicycles
Делови и прибор (гуме, акумулатори и филтери за уље)	307	289	271	312	355	Spare parts and accessories (tires, batteries and oil filters)
Гориво и мазиво (бензин, моторно уље за подмазивање)	1396	1340	1289	1406	1543	Fuels and lubricants (petrol, lubricating grease oil)
Одржавање и оправка возила (оправка, прање, технички преглед)	326	287	231	358	431	Maintenance and repair of personal transport equipment (repair, washing and technical inspection)
Остале услуге у вези с коришћењем и одржавањем возила	169	166	150	186	176	Other services in respect of personal transport equipment
Превоз путника железницом	22	21	19	22	26	Passenger transport by railway
Превоз путника у градском саобраћају	111	128	81	188	66	Intra-urban passenger transport
Претплата месечна карта за градски саобраћај (маркица)	277	358	70	722	62	Monthly fare intra-urban transport
Међумесни превоз путника аутобусом	195	184	230	126	223	Inter-urban bus passenger transport
Превоз таксијем	81	92	73	117	51	Passenger transport by taxi
Превоз путника авионом	8	11	0	25	0	Passenger transport by airplane
Превоз путника морем и рекама	0	0	0	1	0	Passenger transport by sea and inland waterway
Комбиновани превоз путника, селидбе и остало	5	7	3	11	0	Combined passenger transport, moving and other
Комуникације	1300	1358	1235	1514	1145	Communications
Поштанске услуге (маркице, дописнице, писма и сл.)	6	6	7	5	7	Postal services (stamps, postcards, letters and similar)
Телефонске и телеграфске услуге (телефонски импулси, мобилни и сл.)	1208	1270	1139	1436	1042	Telephone and telegraph services (tel. fixed line, cellular phones and similar)
Телефонска и телефакс опрема	86	82	89	73	96	Telephone and telegraph equipment
Рекреација и култура	2082	2118	1636	2726	1996	Recreation and culture
Опрема за пријем, снимање и репродукцију звука (музички стуб, радио)	6	6	3	11	3	Equipment for reception, recording and reproduction of sound (cassette and CD players, radio)
Телевизор, видео-рикордери, DVD	143	139	142	134	155	TV sets, video-cassette player and recorders, DVD player
Фотографска и филмска опрема (фотоапарат и видео-камера)	18	19	15	23	16	Photographic and cinematographic equipment (camera and video camera)
Оптички инструменти	1	1	1	0	3	Optical instruments
Опрема за обраду података на рачунару, штампач и сл.	130	112	140	77	179	Information processing equipment, PC, printer and similar
Поправка аудио-визуелне, фотографске и опреме за обраду података	5	6	5	7	5	Repair of audio-visual, photographic and information processing equipment
Музички инструменти (гитара, клавир)	0	1	0	1	0	Musical instruments (guitar, piano)
Већа трајна добра за рекреацију (камповозила, чамци, сто за стони тенис и сл.)	1	1	2	0	0	Major durables for recreation (camper vans, boats, ping-pong tables and similar)
Одржавање и поправка осталих већих трајних добара за рекреацију и културу	0	1	1	0	0	Maintenance and repair of other major durables for recreation and culture
Медији за снимање слике и звука (филм, компакт-диск, видео и аудио касете и сл.)	40	40	35	45	40	Recording media (film, CD-ROMs, video and audio cassettes and similar)
Игре, играчке, хобији	59	63	45	87	48	Games, toys and hobbies
Опрема за спорт, камповање и рекреацију	34	39	20	63	21	Equipment for sport, camping and recreation
Опрема за вртове (биљке и цвеће)	18	14	16	11	29	Gardens, plants and flowers
Кућни љубимци и производи за њихове потребе	42	40	26	58	48	Pets and products for pets
Рекреацијске и спортске услуге (улазнице за спортска такмичења, базен и сл.)	94	112	66	170	46	Recreational and sports services (tickets for sport competitions, swimming pool and similar)
Биоскопи, позоришта, концерти	47	57	22	100	19	Cinemas, theatres and concerts
Музеји, библиотеке, зоолошки вртови и слично	7	8	4	13	6	Museums, libraries, ZOO and similar

3.4. Лична потрошња домаћинства, 2007. (месечни просек по домаћинству) (наставак) Individual consumption of household, 2007 (monthly average per household) (continued)

Градско подручје / Urban area

РСД / RSD

	Република Србија / Republic of Serbia				Војводина Vojvodina	
	укупно All	централна Србија / Central Serbia		град Београд City of Belgrade		
		свега Total	без града Београда Without City of Belgrade			
Претплата за радио и ТВ, кабловска телевизија, изнајмљивање компакт-дискова и сл.	332	303	273	342	407	Radio and TV subscription (cable TV, CD renting and similar)
Остале културне услуге (фотографске)	15	14	7	22	20	Other services (photography)
Игре на срећу	67	82	85	78	28	Lottery
Књиге (уџбеници, белетристика, атласи, речници и сл.)	217	238	239	237	160	Books (text books, fiction, atlases, dictionaries and similar)
Новине и часописи	283	313	215	437	202	Newspapers and magazines
Остали штампани материјал (постери, календари, мапе и сл.)	5	6	3	10	4	Other printed materials (posters, calendars, maps and similar)
Папирна конфекција и прибор за цртање (свеске, оловке, хефталица)	43	45	46	45	36	Miscellaneous printed matter and drawing materials (notebooks, pens, staple machine)
Пакет аранжман (превоз, смештај, исхрана, укључујући екскурзије)	475	458	225	755	521	Package holidays (travel, accommodation, food, including excursions)
Образовање	473	500	518	476	409	Education
Предшколско образовање	15	17	18	15	13	Pre-school education
Основно образовање	18	17	27	4	22	Primary education
Стручна школа у трајању од једне године	2	2	0	5	3	One-year vocational school
Стручна школа у трајању од две године	0	0	0	0	0	Two-year vocational school
Трогодишња стручна школа	0	0	0	0	1	Three-year vocational school
Четворогодишња стручна школа	18	14	16	13	29	Four-year vocational school
Четворогодишња уметничка школа	4	3	0	6	6	Four-year art school
Гимназија	2	0	0	0	7	High school
Специјализација после средњег образовања	1	2	0	4	0	Post-secondary specialization
Више образовање	34	26	36	12	56	Higher education
Високо образовање	271	296	328	256	204	University education
Последипломске студије	39	53	68	35	0	Post-graduate education
Трошкови за остале видове образовања (курсеви страних језика и сл.)	69	70	25	126	68	Expenditures for other education (foreign language courses and similar)
Ресторани и хотели	706	749	685	830	595	Restaurants and hotels
Ресторани	182	211	130	313	105	Restaurants
Кафеи, барови и киосци	427	429	458	393	422	Cafes, bars and kiosks
Кантине	59	70	53	91	31	Canteens
Услуге смештаја	38	39	44	33	37	Accommodation
Остала добра и услуге	1643	1552	1005	2243	1897	Other goods and services
Фризерске, козметичке и друге личне услуге	354	385	314	474	274	Hairdressing, cosmetics and other personal services
Електрични апарати за личну негу и поправке	23	23	3	48	23	Electric appliances for personal care and repair of these appliances
Остали производи за личну хигијену и негу (сапун, шампон, четкица за зубе и сл.)	608	548	391	746	771	Other articles for personal care (soap, shampoo, toothbrush and similar)
Накит, зидни и ручни сатови	31	35	12	64	20	Jewelers, clocks and watches
Предмети за путовања (кофери, торбе, ташне, новчаници и сл.)	52	58	36	85	38	Travel goods (suitcases, travel bags, hand-bags, wallets and similar)
Остали лични предмети (упаљачи, прибор за бебе, кишобрани и сл.)	234	265	84	495	153	Other personal articles, n.e.c. (lighters, baby-articles, umbrellas and similar)
Услуге социјалне заштите	20	12	12	11	43	Social welfare services
Јаслице, вртићи	66	75	40	119	44	Crèche and kindergartens
Осигурање стана	10	7	2	15	16	Dwelling insurance
Здравствено осигурање	20	11	15	7	44	Health insurance
Осигурање живота	44	25	34	13	97	Life insurance
Осигурање повезано с превозом (осигурање возила)	110	49	31	72	272	Transport insurance (motor car insurance)
Остало осигурање (осигурање према трећем лицу)	14	10	9	12	24	Other insurance (insurance to third parties)
Финансијске услуге	21	20	3	41	24	Financial services
Остале услуге (фотокопирање, дуплирати кључева, оглашавање у новинама и сл.)	36	29	19	41	54	Other services (photocopies, key duplicates, newspaper ads and similar)
Натурална потрошња¹⁾	1149	1028	1015	1043	1483	Natural consumption¹⁾

¹⁾ Натурална потрошња обухвата и храну добијену и дату на поклон.

¹⁾ Natural consumption covers food received and given as a present.

3.5. Структура личне потрошње домаћинства, 2007. Structure of individual consumption of household, 2007

Градско подручје / Urban area

%

	Република Србија / Republic of Serbia					
	укупно <i>All</i>	централна Србија / Central Serbia			Војводина <i>Vojvodina</i>	
		свега <i>Total</i>	без града Београда <i>Without City of Belgrade</i>	град Београд <i>City of Belgrade</i>		
Број анкетираних домаћинства	2655	2021	1173	848	634	Number of households surveyed
Оцењени број домаћинства	1495365	1087885	608177	479708	407480	Number of households assessed
Просечан број чланова	2,83	2,87	3,00	2,70	2,75	Members, average number
Лична потрошња – укупно	100,0	100,0	100,0	100,0	100,0	Individual consumption – total
Храна и безалкохолна пића	35,8	37,7	38,0	37,5	30,3	Food and non-alcoholic beverages
Хлеб и житарице	5,5	5,9	6,2	5,5	4,5	Bread and cereals
Месо и прерађевине од меса	9,4	9,9	9,5	10,1	8,1	Meat
Риба и прерађевине од рибе	1,0	1,1	1,1	1,2	0,8	Fish
Млеко, млечни производи и јаја	6,1	6,4	6,8	6,1	5,0	Milk, cheese and eggs
Уља и масти	1,0	1,1	1,1	1,0	0,8	Oils and fats
Воће	2,5	2,6	2,3	3,0	2,0	Fruit
Поврће	4,2	4,4	4,7	4,1	3,5	Vegetables
Шећер, џем, мед, чоколада и кондиторски производи	1,8	1,9	1,9	2,0	1,6	Sugar, jam, honey, chocolate and confectionery
Остали прехранбени производи	0,9	0,9	1,0	0,9	0,9	Food products n.e.c.
Кафа, чај и какао	1,3	1,4	1,4	1,3	1,2	Coffee, tea and cocoa
Безалкохолна пића	2,1	2,1	2,0	2,3	1,9	Soft drinks
Алкохолна пића и дуван	4,2	4,4	4,6	4,3	3,5	Alcoholic drinks and tobacco
Жестока алкохолна пића	0,2	0,2	0,2	0,2	0,2	Spirits
Вино	0,2	0,3	0,2	0,3	0,2	Wine
Пиво	0,6	0,6	0,6	0,6	0,6	Beer
Цигарете и дуван	3,2	3,3	3,6	3,2	2,5	Tobacco
Одећа и обућа	6,2	6,5	6,4	6,6	5,4	Clothes and footwear
Материјал за одећу	0,1	0,1	0,0	0,2	0,0	Clothing materials
Мушка одећа	1,3	1,4	1,6	1,1	1,3	Garments for men
Женска одећа	1,9	1,8	1,8	1,8	1,4	Garments for women
Дечија одећа и одећа за бебе	0,6	0,7	0,7	0,6	0,6	Garments for children and infants
Остали одевни предмети и додаци одећи	0,0	0,1	0,0	0,1	0,0	Other clothing items and accessories
Чишћење, шивење, поправка и изнајмљивање одеће	0,0	0,0	0,0	0,1	0,0	Cleaning, sewing, repair and hire of clothes
Мушка обућа	1,0	1,0	1,0	1,0	0,9	Footwear for men
Женска обућа	1,0	1,1	0,9	1,3	0,8	Footwear for women
Дечија обућа и обућа за бебе	0,3	0,3	0,4	0,3	0,4	Footwear for children and infants
Поправка обуће	0,0	0,0	0,0	0,1	0,0	Repair of footwear
Становање, вода, струја, гас и друга горива	14,9	14,1	15,1	13,1	17,2	Dwelling, water, electricity, gas and other fuels supply
Стварна рента	0,8	0,7	0,6	0,8	1,1	Net rentals for housing
Стварна рента за друго боравиште	0,4	0,5	0,9	0,1	0,2	Net rentals for second dwelling
Материјал за одржавање и поправку стана	0,5	0,5	0,5	0,6	0,5	Material for maintenance and repair of dwellings
Услуге за одржавање и поправку стана	0,5	0,5	0,4	0,6	0,5	Services for maintenance and repair of dwellings
Одношење смећа	0,5	0,5	0,6	0,4	0,5	Waste disposal
Канализација	0,1	0,1	0,1	0,1	0,2	Sewerage system
Снабдевање водом	1,1	1,1	1,1	1,2	1,1	Water supply
Остале услуге у вези са станом	0,2	0,2	0,1	0,3	0,2	Other services relating to dwelling
Електрична енергија	6,0	5,9	6,2	5,4	6,2	Electricity
Градски и природни гас	0,7	0,2	0,3	0,1	2,3	Industrial and natural gas
Течни гас у боцама (бутан, пропан)	0,1	0,1	0,0	0,1	0,1	Liquefied hydrocarbons (butane, propane)
Течна горива	0,0	0,0	0,0	0,1	0,0	Liquid fuels
Дрво за огрев	1,4	1,3	2,2	0,3	1,6	Firewood
Угаљ	0,6	0,5	0,7	0,4	0,8	Coal
Остали трошкови у вези с грејањем	0,1	0,1	0,1	0,1	0,1	Other expenditures related heating
Централно грејање и топла вода	1,9	1,9	1,3	2,5	1,8	Central heating and hot water

3.5. Структура личне потрошње домаћинства, 2007. (наставак) Structure of individual consumption of household, 2007 (continued)

Градско подручје / Urban area

%

	Република Србија / Republic of Serbia					
	укупно <i>All</i>	централна Србија / Central Serbia			Војводина <i>Vojvodina</i>	
		свега <i>Total</i>	без града Београда <i>Without City of Belgrade</i>	град Београд <i>City of Belgrade</i>		
Намештај, опремање домаћинства и одржавање	4,8	4,4	4,8	4,1	5,8	Home furniture, equipment and maintenance
Намештај, расвета и декоративна опрема	0,6	0,6	0,7	0,4	0,6	Furniture, lighting and decorative equipment
Теписи и остале подне простирке	0,1	0,1	0,1	0,1	0,1	Carpets and other floor coverings
Оправка намештаја, покућства и подних подлога	0,0	0,0	0,1	0,0	0,0	Repair of furniture, household equipment and floor coverings
Текстилни производи за домаћинство	0,1	0,1	0,1	0,1	0,1	Household textiles
Фрижидер, замрзивач и комбиновани фрижидер	0,3	0,2	0,3	0,2	0,5	Refrigerator, freezer and fridge-freezer
Машина за прање, сушење рубља, прање посуђа и пеглање	0,3	0,2	0,3	0,2	0,4	Washing and drying machines, dishwasher and ironing machine
Шпорети, камини, рерне, микроталасне рерне	0,3	0,2	0,3	0,2	0,5	Cookers, fireplaces, ovens, micro-wave ovens
Клима уређаји, грејачи за воду, вентили, бојлери и ТА пећи	0,2	0,1	0,2	0,1	0,3	Air conditioners, water heaters, boilers and electric stoves
Усисивачи, апарати за чишћење на бази паре и пене	0,1	0,0	0,0	0,0	0,1	Vacuum cleaners, steam-cleaning and foam-cleaning machines
Шиваћа машина, машина за плетење	0,0	0,0	0,0	0,0	0,0	Sewing machine, knitting machine
Други велики кућни апарати (сефови и остало)	0,0	0,0	0,0	0,0	0,0	Other major household appliances (safes and other)
Мали електрични кућни апарати (пегла, миксер, тостери и сл.)	0,0	0,1	0,1	0,0	0,0	Small electric household appliances (iron, food mixers, toasters and similar)
Поправка апарата за домаћинство	0,1	0,1	0,1	0,1	0,1	Repair of household appliances
Посуђе од стакла, кристала и порцелана	0,0	0,1	0,1	0,0	0,0	Glassware, crystal-ware and chinaware utensils (plates and similar)
Прибор за јело	0,0	0,0	0,0	0,0	0,0	Cutlery
Посуђе и остале кухињске потрештине (лонац, тањир, кофа и сл.)	0,1	0,1	0,1	0,0	0,0	Other kitchen utensils (pot, plate, pail and similar)
Поправка посуђа и другог стоног прибора, оштрење ножева и сл.	0,0	0,0	0,0	0,0	0,0	Repair of utensils and other tableware, knives sharpening and similar
Већи алат и опрема (електрична бушилица, косилица и сл.)	0,0	0,0	0,0	0,0	0,1	Majors tools and equipment (electric drill, lawn mower and similar)
Мали алат и разне потрештине	0,1	0,1	0,1	0,0	0,1	Small tools and miscellaneous accessories
Производи за чишћење стана (детерџенти и сл.)	2,0	1,9	1,9	2,1	2,5	Cleaning and maintenance products (detergents and similar)
Остало (свеће, шибице, шпиритус)	0,0	0,0	0,0	0,0	0,0	Other (candles, matches, spirit)
Остала потрошна роба (метле, кесе, четке, маст за обућу и сл.)	0,2	0,2	0,2	0,1	0,2	Other non-durable household goods (brooms, bags, brushes, shoe polisher, etc)
Услуге плаћеног особља (кућна помоћница, возач и сл.)	0,2	0,2	0,0	0,2	0,1	Paid services (maid, driver and similar)
Кућне услуге (прање прозора, пеглање и сл.)	0,1	0,1	0,1	0,3	0,1	Household services (window cleaning, ironing and similar)
Здравство	4,3	4,3	3,7	4,8	4,5	Health service
Фармацеутски производи (лекови, витамини, минерали, вакцине)	2,5	2,6	2,9	2,4	2,7	Pharmaceutical products (drugs, vitamins, minerals, vaccines)
Остали медицински производи (топломер, ханзапласт и сл.)	0,1	0,1	0,0	0,1	0,1	Other medical products (thermometers, band-aid and similar)
Терапеутски уређаји и опрема (наочари, сочиво, протезе, обућа и сл.)	0,4	0,4	0,1	0,7	0,4	Therapeutic products and equipment (eyeglasses, lenses, artificial limbs, orthopedic footwear and similar)
Медицинске услуге (лекарски преглед, партиципације)	0,3	0,2	0,3	0,3	0,3	Medical services (consultations, participations)
Стоматолошке услуге	0,3	0,3	0,1	0,4	0,4	Dental services
Услуге лабораторија (медицинске анализе и снимања)	0,3	0,3	0,2	0,4	0,3	Services of medical laboratory tests and X-ray centers
Услуге медицинског особља (акупунктура, физиотерапија и сл.)	0,1	0,1	0,0	0,1	0,0	Services of freelance acupuncturists, physiotherapists and similar
Остале неболничке услуге (традиционална медицина и сл.)	0,0	0,0	0,0	0,1	0,0	Other out-patient services (alternative medicine and similar)
Болничке услуге (смештај и лечење у болници)	0,2	0,2	0,0	0,2	0,2	Hospital services (accommodation during treatment)
Услуге за бањско лечење	0,1	0,1	0,1	0,1	0,1	Spa resort services

3.5. Структура личне потрошње домаћинства, 2007. (наставак) Structure of individual consumption of household, 2007 (continued)

Градско подручје / Urban area

%

	Република Србија / Republic of Serbia					
	укупно <i>All</i>	централна Србија / Central Serbia			Војводина <i>Vojvodina</i>	
		свега <i>Total</i>	без града Београда <i>Without City of Belgrade</i>	град Београд <i>City of Belgrade</i>		
Транспорт	10,0	9,3	9,3	9,4	11,9	Transport
Путнички аутомобил (нови)	1,2	0,9	1,2	0,7	2,1	Motor cars (new)
Путнички аутомобил (половни)	0,9	0,8	0,8	0,7	1,3	Motor cars (second-hand)
Мотоцикл (сви типови, скутери)	0,0	0,0	0,0	0,0	0,1	Motorcycles of all types, scooters
Бицикл	0,0	0,0	0,0	0,0	0,0	Bicycles
Делови и прибор (гуме, акумулатори и филтери за уље)	0,8	0,8	0,8	0,7	1,0	Spare parts and accessories (tires, batteries and oil filters)
Гориво и мазиво (бензин, моторно уље за подмазивање)	3,9	3,6	4,0	3,2	4,5	Fuels and lubricants (petrol, lubricating grease oil)
Одржавање и оправка возила (оправка, прање, технички преглед)	0,9	0,8	0,7	0,8	1,2	Maintenance and repair of personal transport equipment (repair, washing and technical inspection)
Остале услуге у вези с коришћењем и одржавањем возила	0,5	0,4	0,4	0,4	0,5	Other services in respect of personal transport equipment
Превоз путника железницом	0,1	0,1	0,1	0,1	0,1	Passenger transport by railway
Превоз путника у градском саобраћају	0,3	0,3	0,2	0,4	0,2	Intra-urban passenger transport
Претплата месечна карта за градски саобраћај (маркица)	0,7	0,9	0,2	1,7	0,2	Monthly fare intra-urban transport
Међумесни превоз путника аутобусом	0,5	0,5	0,7	0,3	0,6	Inter-urban bus passenger transport
Превоз таксијем	0,2	0,2	0,2	0,3	0,1	Passenger transport by taxi
Превоз путника авионом	0,0	0,0	0,0	0,1	0,0	Passenger transport by airplane
Превоз путника морем и рекама	0,0	0,0	0,0	0,0	0,0	Passenger transport by sea and inland waterway
Комбиновани превоз путника, селидбе и остало	0,0	0,0	0,0	0,0	0,0	Combined passenger transport, moving and other
Комуникације	3,5	3,6	3,7	3,5	3,2	Communications
Поштанске услуге (маркице, дописнице, писма и сл.)	0,0	0,0	0,0	0,0	0,0	Postal services (stamps, postcards, letters and similar)
Телефонске и телеграфске услуге (телефонски импулси, мобилни и сл.)	3,3	3,4	3,4	3,3	2,9	Telephone and telegraph services (tel. fixed line, cellular phones and similar)
Телефонска и телефакс опрема	0,2	0,2	0,3	0,2	0,3	Telephone and telegraph equipment
Рекреација и култура	5,6	5,6	4,9	6,2	5,7	Recreation and culture
Опрема за пријем, снимање и репродукцију звука (музички стуб, радио)	0,0	0,0	0,0	0,0	0,0	Equipment for reception, recording and reproduction of sound (cassette and CD players, radio)
Телевизор, видео-рикордери, DVD	0,4	0,4	0,4	0,3	0,4	TV sets, video-cassette player and recorders, DVD player
Фотографска и филмска опрема (фотоапарат и видео-камера)	0,0	0,0	0,0	0,1	0,0	Photographic and cinematographic equipment (camera and video camera)
Оптички инструменти	0,0	0,0	0,0	0,0	0,0	Optical instruments
Опрема за обраду података на рачунару, штампач и сл.	0,3	0,3	0,4	0,2	0,5	Information processing equipment, PC, printer and similar
Поправка аудио-визуелне, фотографске и опреме за обраду података	0,0	0,0	0,0	0,0	0,0	Repair of audio-visual, photographic and information processing equipment
Музички инструменти (гитара, клавир)	0,0	0,0	0,0	0,0	0,0	Musical instruments (guitar, piano)
Већа трајна добра за рекреацију (камповозила, чамци, сто за стони тенис и сл.)	0,0	0,0	0,0	0,0	0,0	Major durables for recreation (camper vans, boats, ping-pong tables and similar)
Одржавање и поправка осталих већих трајних добара за рекреацију и културу	0,0	0,0	0,0	0,0	0,0	Maintenance and repair of other major durables for recreation and culture
Медији за снимање слике и звука (филм, компакт-диск, видео и аудио касете и сл.)	0,1	0,1	0,1	0,1	0,1	Recording media (film, CD-ROMs, video and audio cassettes and similar)
Игре, играчке, хобији	0,2	0,2	0,1	0,2	0,1	Games, toys and hobbies
Опрема за спорт, камповање и рекреацију	0,1	0,1	0,1	0,1	0,1	Equipment for sport, camping and recreation
Опрема за вртове (биљке и цвеће)	0,0	0,0	0,0	0,0	0,1	Gardens, plants and flowers
Кућни љубимци и производи за њихове потребе	0,1	0,1	0,1	0,1	0,1	Pets and products for pets
Рекреацијске и спортске услуге (улазнице за спортска такмичења, базен и сл.)	0,3	0,3	0,2	0,4	0,1	Recreational and sports services (tickets for sport competitions, swimming pool and similar)
Биоскопи, позоришта, концерти	0,1	0,1	0,1	0,2	0,1	Cinemas, theatres and concerts
Музеји, библиотеке, зоолошки вртови и слично	0,0	0,0	0,0	0,0	0,0	Museums, libraries, ZOO and similar

3.5. Структура личне потрошње домаћинства, 2007. (наставак) Structure of individual consumption of household, 2007 (continued)

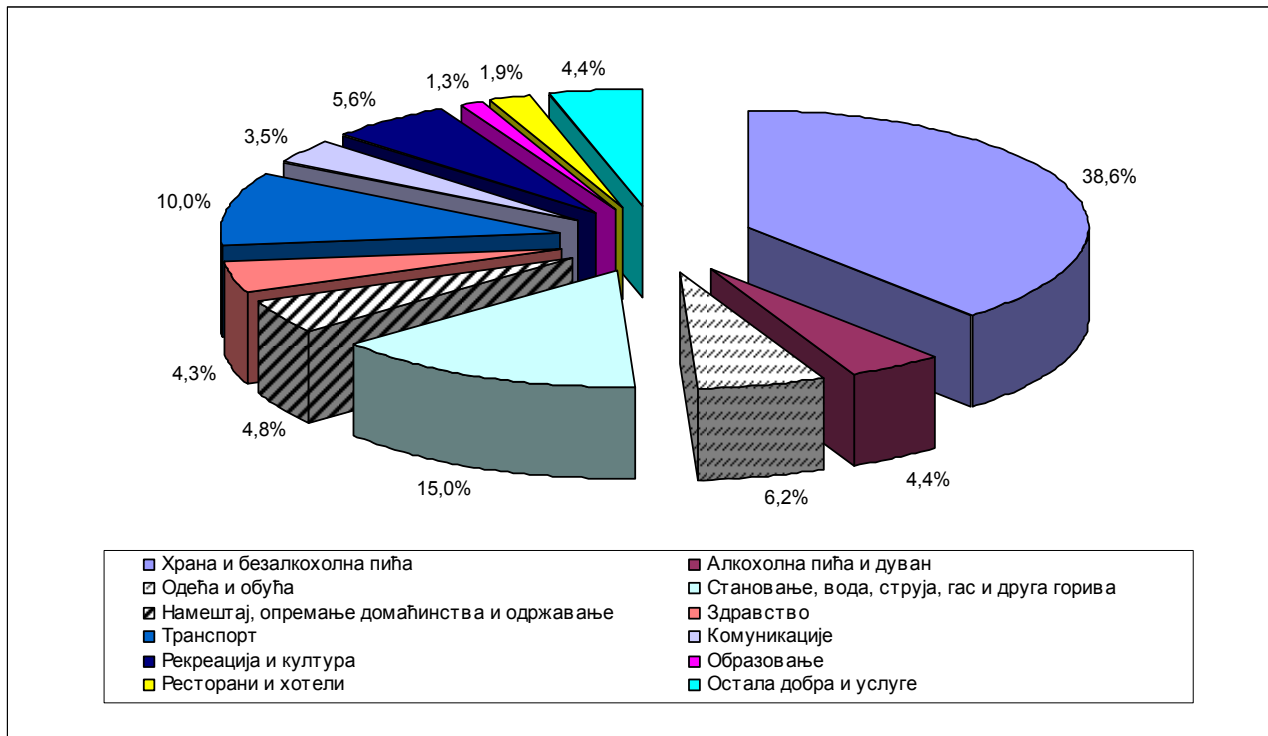
Градско подручје / Urban area

%

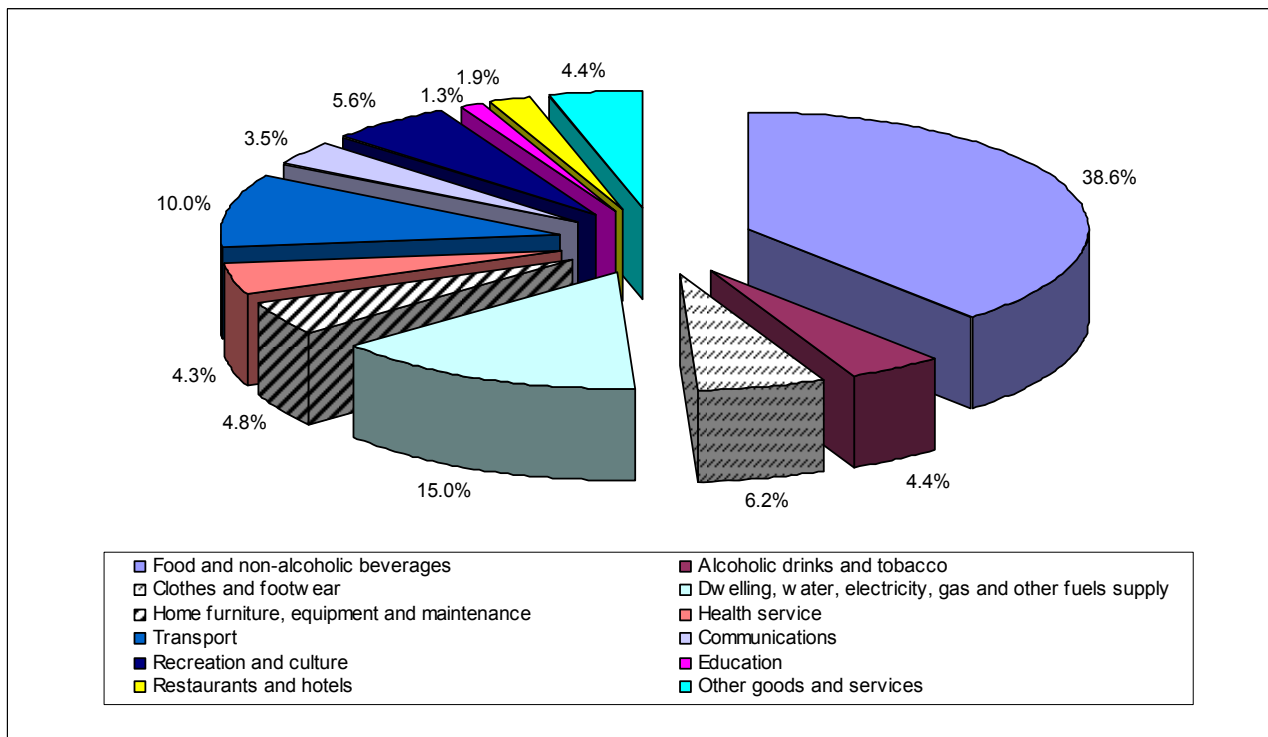
	Република Србија / Republic of Serbia					
	укупно <i>All</i>	централна Србија / Central Serbia			Војводина <i>Vojvodina</i>	
		свега <i>Total</i>	без града Београда <i>Without City of Belgrade</i>	град Београд <i>City of Belgrade</i>		
Претплата за радио и ТВ, кабловска телевизија, изнајмљивање компакт-дискова и сл.	0,9	0,8	0,8	0,8	1,2	Radio and TV subscription (cable TV, CD renting and similar)
Остале културне услуге (фотографске)	0,0	0,0	0,0	0,1	0,1	Other services (photography)
Игре на срећу	0,2	0,2	0,3	0,2	0,1	Lottery
Књиге (уџбеници, белетристика, атласи, речници и сл.)	0,7	0,7	0,7	0,5	0,5	Books (text books, fiction, atlases, dictionaries and similar)
Новине и часописи	0,8	0,9	0,8	1,1	0,6	Newspapers and magazines
Остали штампани материјал (постери, календари, мапе и сл.)	0,0	0,0	0,0	0,0	0,0	Other printed materials (posters, calendars, maps and similar)
Папирна конфекција и прибор за цртање (свеске, оловке, хефталица)	0,1	0,1	0,1	0,1	0,1	Miscellaneous printed matter and drawing materials (notebooks, pens, staple machine)
Пакет аранжман (превоз, смештај, исхрана, укључујући екскурзије)	1,3	1,3	0,7	1,7	1,5	Package holidays (travel, accommodation, food, including excursions)
Образовање	1,3	1,3	1,5	1,1	1,2	Education
Предшколско образовање	0,0	0,0	0,1	0,0	0,0	Pre-school education
Основно образовање	0,0	0,0	0,1	0,0	0,1	Primary education
Стручна школа у трајању од једне године	0,0	0,0	0,0	0,0	0,0	One-year vocational school
Стручна школа у трајању од две године	0,0	0,0	0,0	0,0	0,0	Two-year vocational school
Трогодишња стручна школа	0,0	0,0	0,0	0,0	0,0	Three-year vocational school
Четворогодишња стручна школа	0,0	0,0	0,0	0,0	0,1	Four-year vocational school
Четворогодишња уметничка школа	0,0	0,0	0,0	0,0	0,0	Four-year art school
Гимназија	0,0	0,0	0,0	0,0	0,0	High school
Специјализација после средњег образовања	0,0	0,0	0,0	0,0	0,0	Post-secondary specialization
Високо образовање	0,1	0,1	0,1	0,0	0,2	Higher education
Више образовање	0,9	0,9	0,9	0,7	0,6	University education
Последипломске студије	0,1	0,1	0,2	0,1	0,0	Post-graduate education
Трошкови за остале видове образовања (курсеви страних језика и сл.)	0,2	0,2	0,1	0,3	0,2	Expenditures for other education (foreign language courses and similar)
Ресторани и хотели	1,9	2,0	2,0	1,9	1,7	Restaurants and hotels
Ресторани	0,5	0,6	0,4	0,7	0,3	Restaurants
Кафеи, барови и киосци	1,1	1,1	1,3	0,9	1,2	Cafes, bars and kiosks
Кантине	0,2	0,2	0,2	0,2	0,1	Canteens
Услуге смештаја	0,1	0,1	0,1	0,1	0,1	Accommodation
Остала добра и услуге	4,4	4,1	3,0	5,1	5,4	Other goods and services
Фризерске, козметичке и друге личне услуге	1,0	1,0	0,9	1,1	0,8	Hairdressing, cosmetics and other personal services
Електрични апарати за личну негу и поправке	0,1	0,1	0,0	0,1	0,1	Electric appliances for personal care and repair of these appliances
Остали производи за личну хигијену и негу (сапун, шампон, четкица за зубе и сл.)	1,5	1,4	1,3	1,8	2,1	Other articles for personal care (soap, shampoo, toothbrush and similar)
Накит, зидни и ручни сатови	0,1	0,1	0,0	0,1	0,1	Jewelers, clocks and watches
Предмети за путовања (кофери, торбе, ташне, новчаници и сл.)	0,1	0,2	0,1	0,2	0,1	Travel goods (suitcases, travel bags, hand-bags, wallets and similar)
Остали лични предмети (упаљачи, прибор за бебе, кишобрани и сл.)	0,6	0,7	0,3	1,1	0,4	Other personal articles, n.e.c. (lighters, baby-articles, umbrellas and similar)
Услуге социјалне заштите	0,1	0,0	0,0	0,0	0,1	Social welfare services
Јаслице, вртићи	0,2	0,2	0,1	0,3	0,1	Crèche and kindergartens
Осигурање стана	0,0	0,0	0,0	0,0	0,0	Dwelling insurance
Здравствено осигурање	0,1	0,0	0,0	0,0	0,1	Health insurance
Осигурање живота	0,1	0,1	0,1	0,0	0,3	Life insurance
Осигурање повезано с превозом (осигурање возила)	0,3	0,1	0,1	0,2	0,8	Transport insurance (motor car insurance)
Остало осигурање (осигурање према трећем лицу)	0,0	0,0	0,0	0,0	0,1	Other insurance (insurance to third parties)
Финансијске услуге	0,1	0,1	0,0	0,1	0,1	Financial services
Остале услуге (фотокопирање, дупликати кључева, оглашавање у новинама и сл.)	0,1	0,1	0,1	0,1	0,2	Other services (photocopies, key duplicates, newspaper ads and similar)
Натурална потрошња¹⁾	3,1	2,7	3,0	2,4	4,2	Natural consumption¹⁾

¹⁾ Натурална потрошња обухвата и храну добијену и дату на поклон.¹⁾ Natural consumption covers food received and given as a present.

3.6. Лична потрошња домаћинства у Републици Србији, 2007, градско подручје



3.6. Structure of individual consumption of household in the Republic of Serbia, 2007, urban area



3.7. Лична потрошња домаћинства, 2007. (месечни просек по домаћинству) Individual consumption of household, 2007 (monthly average per household)

Остало подручје / Other area

РСД / RSD

	Република Србија / Republic of Serbia					
	укупно <i>All</i>	централна Србија / Central Serbia			Војводина <i>Vojvodina</i>	
		свега <i>Total</i>	без града Београда <i>Without City of Belgrade</i>	град Београд <i>City of Belgrade</i>		
Број анкетираних домаћинства	1953	1372	1193	179	581	Number of households surveyed
Оцењени број домаћинства	1041349	744597	649198	95399	296752	Number of households assessed
Просечан број чланова	3,12	3,20	3,21	3,11	2,93	Members, average number
Лична потрошња – укупно	32759	33713	32173	44173	30376	Individual consumption – total
Храна и безалкохолна пића	9115	9451	8900	13195	8272	Food and non-alcoholic beverages
Хлеб и житарице	1982	2084	2041	2373	1726	Bread and cereals
Месо и прерађевине од меса	1930	1997	1827	3156	1763	Meat
Риба и прерађевине од рибе	300	366	355	434	136	Fish
Млеко, млечни производи и јаја	1234	1212	1106	1936	1287	Milk, cheese and eggs
Уља и масти	334	370	369	381	244	Oils and fats
Воће	426	431	372	834	414	Fruit
Поврће	804	815	762	1174	778	Vegetables
Шећер, џем, мед, чоколада и кондиторски производи	624	652	632	784	553	Sugar, jam, honey, chocolate and confectionery
Остали прехранбени производи	318	332	334	315	282	Food products n.e.c.
Кафа, чај и какао	504	526	524	539	450	Coffee, tea and cocoa
Безалкохолна пића	659	666	578	1269	639	Soft drinks
Алкохолна пића и дуван	1640	1740	1600	2692	1388	Alcoholic drinks and tobacco
Жестока алкохолна пића	79	78	70	132	82	Spirits
Вино	65	69	59	134	55	Wine
Пиво	350	378	361	494	279	Beer
Цигарете и дуван	1146	1215	1110	1932	972	Tobacco
Одећа и обућа	1683	1795	1758	2035	1401	Clothes and footwear
Материјал за одећу	8	10	8	22	1	Clothing materials
Мушка одећа	407	437	446	379	332	Garments for men
Женска одећа	417	447	431	560	341	Garments for women
Дечија одећа и одећа за бебе	240	245	230	341	227	Garments for children and infants
Остали одевни предмети и додаци одећи	9	12	13	3	4	Other clothing items and accessories
Чишћење, шивење, поправка и изнајмљивање одеће	6	8	8	6	2	Cleaning, sewing, repair and hire of clothes
Мушка обућа	246	266	268	249	195	Footwear for men
Женска обућа	214	230	220	294	173	Footwear for women
Дечија обућа и обућа за бебе	131	136	130	179	120	Footwear for children and infants
Поправка обуће	5	4	4	2	6	Repair of footwear
Становање, вода, струја, гас и друга горива	3920	3675	3470	5061	4540	Dwelling, water, electricity, gas and other fuels supply
Стварна рента	47	31	20	105	89	Net rentals for housing
Стварна рента за друго боравиште	127	161	184	0	41	Net rentals for second dwelling
Материјал за одржавање и поправку стана	143	137	133	159	160	Material for maintenance and repair of dwellings
Услуге за одржавање и поправку стана	159	141	141	135	207	Services for maintenance and repair of dwellings
Одношење смећа	39	27	12	124	71	Waste disposal
Канализација	6	8	3	44	2	Sewerage system
Снабдевање водом	190	161	138	314	265	Water supply
Остале услуге у вези са станом	10	11	9	31	6	Other services relating to dwelling
Електрична енергија	1884	1803	1746	2192	2087	Electricity
Градски и природни гас	123	36	16	171	342	Industrial and natural gas
Течни гас у боцама (бутан, пропан)	25	12	9	38	55	Liquefied hydrocarbons (butane, propane)
Течна горива	1	0	0	0	3	Liquid fuels
Дрво за огрев	767	753	744	812	801	Firewood
Угаљ	363	352	281	835	391	Coal
Остали трошкови у вези с грејањем	34	40	32	93	20	Other expenditures related heating
Централно грејање и топла вода	2	2	2	8	0	Central heating and hot water

3.7. Лична потрошња домаћинства, 2007. (месечни просек по домаћинству) (наставак) Individual consumption of household, 2007 (monthly average per household) (continued)

Остало подручје / Other area

РСД / RSD

	Република Србија / Republic of Serbia					
	укупно <i>All</i>	централна Србија / Central Serbia			Војводина <i>Vojvodina</i>	
		свега <i>Total</i>	без града Београда <i>Without City of Belgrade</i>	град Београд <i>City of Belgrade</i>		
Намештај, опремање домаћинства и одржавање	1628	1562	1496	2020	1794	Home furniture, equipment and maintenance
Намештај, расвета и декоративна опрема	250	255	236	386	238	Furniture, lighting and decorative equipment
Теписи и остале подне простирке	38	38	38	35	40	Carpets and other floor coverings
Оправка намештаја, покућства и подних подлога	12	12	12	14	12	Repair of furniture, household equipment and floor coverings
Текстилни производи за домаћинство	39	35	37	21	49	Household textiles
Фрижидер, замрзивач и комбиновани фрижидер	109	91	76	191	155	Refrigerator, freezer and fridge-freezer
Машина за прање, сушење рубља, прање посуђа и пеглање	82	72	63	133	109	Washing and drying machines, dishwasher and ironing machine
Шпорети, камини, рерне, микроталасне рерне	122	114	115	112	141	Cookers, fireplaces, ovens, micro-wave ovens
Клима уређаји, грејачи за воду, вентили, бојлери и ТА пећи	33	33	25	88	33	Air conditioners, water heaters, boilers and electric stoves
Усисивачи, апарати за чишћење на бази паре и пене	14	12	11	20	17	Vacuum cleaners, steam-cleaning and foam-cleaning machines
Машина за шивење, машина за плетење	0	0	0	0	0	Sewing machine, knitting machine
Други велики кућни апарати (сефови и остало)	0	0	0	0	0	Other major household appliances (safes and other)
Мали електрични кућни апарати (пегла, миксер, тостери и сл.)	10	10	10	10	11	Small electric household appliances (iron, food mixers, toasters and similar)
Поправка апарата за домаћинство	43	43	48	14	42	Repair of household appliances
Посуђе од стакла, кристала и порцелана	19	22	25	2	10	Glassware, crystal-ware and chinaware utensils (plates and similar)
Прибор за јело	3	3	4	1	1	Cutlery
Посуђе и остале кухињске потрештине (лонац, тањир, кофа и сл.)	19	23	23	20	11	Other kitchen utensils (pot, plate, pail and similar)
Поправка посуђа и другог стоног прибора, оштрење ножева и сл.	0	1	1	0	0	Repair of utensils and other tableware, knives sharpening and similar
Већи алат и опрема (електрична бушилица, косилица и сл.)	31	30	25	62	33	Majors tools and equipment (electric drill, lawn mower and similar)
Мали алат и разне потрештине	37	41	44	16	26	Small tools and miscellaneous accessories
Производи за чишћење стана (детерџенти и сл.)	639	601	570	817	732	Cleaning and maintenance products (detergents and similar)
Остало (свеће, шибице, шпиритус)	15	19	19	19	7	Other (candles, matches, spirit)
Остала потрошна роба (метле, кесе, четке, маст за обућу и сл.)	67	67	69	54	66	Other non-durable household goods (brooms, bags, brushes, shoe polisher, etc)
Услуге плаћеног особља (кућна помоћница, возач и сл.)	36	36	42	0	34	Paid services (maid, driver and similar)
Кућне услуге (прање прозора, пеглање и сл.)	10	4	3	5	27	Household services (window cleaning, ironing and similar)
Здравство	1295	1346	1215	2239	1163	Health service
Фармацеутски производи (лекови, витамини, минерали, вакцине)	902	952	904	1273	778	Pharmaceutical products (drugs, vitamins, minerals, vaccines)
Остали медицински производи (топломер, ханзапласт и сл.)	18	20	19	29	11	Other medical products (thermometers, band-aid and similar)
Терапеутски уређаји и опрема (наочари, сочиво, протезе, обућа и сл.)	64	51	34	170	95	Therapeutic products and equipment (eyeglasses, lenses, artificial limbs, orthopedic footwear and similar)
Медицинске услуге (лекарски преглед, партиципације)	62	58	58	58	72	Medical services (consultations, participations)
Стоматолошке услуге	71	74	54	209	63	Dental services
Услуге лабораторија (медицинске анализе и снимања)	94	101	87	193	77	Services of medical laboratory tests and X-ray centers
Услуге медицинског особља (акупунктура, физиотерапија и сл.)	19	26	9	142	3	Services of freelance acupuncturists, physiotherapists and similar
Остале неболничке услуге (традиционална медицина и сл.)	1	1	0	10	2	Other out-patient services (alternative medicine and similar)
Болничке услуге (смештај и лечење у болници)	44	39	37	56	54	Hospital services (accommodation during treatment)
Услуге за бањско лечење	20	24	13	99	8	Spa resort services

3.7. Лична потрошња домаћинства, 2007. (месечни просек по домаћинству) (наставак)
Individual consumption of household, 2007 (monthly average per household) (continued)

Остало подручје / Other area

РСД / RSD

	Република Србија / Republic of Serbia					
	укупно <i>All</i>	централна Србија / Central Serbia			Војводина <i>Vojvodina</i>	
		свега <i>Total</i>	без града Београда <i>Without City of Belgrade</i>	град Београд <i>City of Belgrade</i>		
Транспорт	3504	3488	3410	4027	3545	Transport
Путнички аутомобил (нови)	116	87	100	0	187	Motor cars (new)
Путнички аутомобил (половни)	342	267	272	233	529	Motor cars (second-hand)
Мотоцикл (сви типови, скутери)	45	36	28	91	70	Motorcycles of all types, scooters
Бицикл	11	12	9	33	9	Bicycles
Делови и прибор (гуме, акумулатори и филтери за уље)	320	320	343	164	321	Spare parts and accessories (tires, batteries and oil filters)
Гориво и мазиво (бензин, моторно уље за подмазивање)	1467	1575	1581	1534	1199	Fuels and lubricants (petrol, lubricating grease oil)
Одржавање и оправка возила (оправка, прање, технички преглед)	293	236	238	222	436	Maintenance and repair of personal transport equipment (repair, washing and technical inspection)
Остале услуге у вези с коришћењем и одржавањем возила	153	182	175	228	82	Other services in respect of personal transport equipment
Превоз путника железницом	13	15	14	22	8	Passenger transport by railway
Превоз путника у градском саобраћају	62	75	54	223	28	Intra-urban passenger transport
Претплата месечна карта за градски саобраћај (маркица)	181	213	105	949	101	Monthly fare intra-urban transport
Међумесни превоз путника аутобусом	462	430	449	303	541	Inter-urban bus passenger transport
Превоз таксијем	33	33	34	21	32	Passenger transport by taxi
Превоз путника авионом	5	7	8	0	0	Passenger transport by airplane
Превоз путника морем и рекама	0	0	0	0	0	Passenger transport by sea and inland waterway
Комбиновани превоз путника, селидбе и остало	1	0	0	4	2	Combined passenger transport, moving and other
Комуникације	916	953	907	1268	825	Communications
Поштанске услуге (маркице, дописнице, писма и сл.)	4	3	4	0	5	Postal services (stamps, postcards, letters and similar)
Телефонске и телеграфске услуге (телефонски импулси, мобилни и сл.)	844	881	832	1214	753	Telephone and telegraph services (tel. fixed line, cellular phones and similar)
Телефонска и телефакс опрема	68	69	71	54	67	Telephone and telegraph equipment
Рекреација и култура	1115	1083	927	2132	1197	Recreation and culture
Опрема за пријем, снимање и репродукцију звука (музички стуб, радио)	7	4	4	5	15	Equipment for reception, recording and reproduction of sound (cassette and CD players, radio)
Телевизор, видео-рикордери, DVD	104	104	107	79	105	TV sets, video-cassette player and recorders, DVD player
Фотографска и филмска опрема (фотоапарат и видео-камера)	10	10	10	12	10	Photographic and cinematographic equipment (camera and video camera)
Оптички инструменти	1	1	1	0	0	Optical instruments
Опрема за обраду података на рачунару, штампач и сл.	94	91	85	128	102	Information processing equipment, PC, printer and similar
Поправка аудио-визуелне, фотографске и опреме за обраду података	3	1	1	2	6	Repair of audio-visual, photographic and information processing equipment
Музички инструменти (гитара, клавир)	3	4	4	0	0	Musical instruments (guitar, piano)
Већа трајна добра за рекреацију (камповозила, чамци, сто за стони тенис и сл.)	0	0	0	0	0	Major durables for recreation (camper vans, boats, ping-pong tables and similar)
Одржавање и поправка осталих већих трајних добара за рекреацију и културу	0	1	1	0	0	Maintenance and repair of other major durables for recreation and culture
Медији за снимање слике и звука (филм, компакт-дискони, видео и аудио касете и сл.)	24	21	19	35	33	Recording media (film, CD-ROMs, video and audio cassettes and similar)
Игре, играчке, хобији	36	33	33	33	45	Games, toys and hobbies
Опрема за спорт, камповање и рекреацију	20	11	9	24	44	Equipment for sport, camping and recreation
Опрема за вртове (биљке и цвеће)	14	14	11	36	14	Gardens, plants and flowers
Кућни љубимци и производи за њихове потребе	11	10	5	41	13	Pets and products for pets
Рекреацијске и спортске услуге (улазнице за спортска такмичења, базен и сл.)	31	32	21	105	29	Recreational and sports services (tickets for sport competitions, swimming pool and similar)
Биоскопи, позоришта, концерти	6	6	4	23	4	Cinemas, theatres and concerts
Музеји, библиотеке, зоолошки вртови и слично	2	2	2	1	2	Museums, libraries, ZOO and similar

3.7. Лична потрошња домаћинства, 2007. (месечни просек по домаћинству) (наставак) Individual consumption of household, 2007 (monthly average per household) (continued)

Остало подручје / Other area

РСД / RSD

	Република Србија / Republic of Serbia					
	укупно <i>All</i>	централна Србија / Central Serbia			Војводина <i>Vojvodina</i>	
		свега <i>Total</i>	без града Београда <i>Without City of Belgrade</i>	град Београд <i>City of Belgrade</i>		
Претплата за радио и ТВ, кабловска телевизија, изнајмљивање компакт-дискова и сл.	177	149	129	283	246	Radio and TV subscription (cable TV, CD renting and similar)
Остале културне услуге (фотографске)	13	12	4	63	17	Other services (photography)
Игре на срећу	31	37	33	63	18	Lottery
Књиге (уџбеници, белетристика, атласи, речници и сл.)	190	184	172	267	203	Books (text books, fiction, atlases, dictionaries and similar)
Новине и часописи	140	152	130	305	110	Newspapers and magazines
Остали штампани материјал (постери, календари, мапе и сл.)	1	1	1	4	1	Other printed materials (posters, calendars, maps and similar)
Папирна конфекција и прибор за цртање (свеске, оловке, хефталица)	40	40	37	57	39	Miscellaneous printed matter and drawing materials (notebooks, pens, staple machine)
Пакет аранжман (превоз, смештај, исхрана, укључујући екскурзије)	157	163	104	566	141	Package holidays (travel, accommodation, food, including excursions)
Образовање	235	246	200	553	210	Education
Предшколско образовање	4	5	0	34	1	Pre-school education
Основно образовање	14	14	14	18	11	Primary education
Стручна школа у трајању од једне године	0	0	0	0	0	One-year vocational school
Стручна школа у трајању од две године	0	0	0	0	0	Two-year vocational school
Трогодишња стручна школа	2	2	2	0	4	Three-year vocational school
Четворогодишња стручна школа	7	5	5	2	14	Four-year vocational school
Четворогодишња уметничка школа	0	0	0	0	0	Four-year art school
Гимназија	0	0	0	0	1	High school
Специјализација после средњег образовања	0	0	0	0	0	Post-secondary specialization
Више образовање	53	70	48	220	12	Higher education
Високо образовање	125	124	121	144	125	University education
Последипломске студије	0	0	0	0	1	Post-graduate education
Трошкови за остале видове образовања (курсеви страних језика и сл.)	30	26	10	135	41	Expenditures for other education (foreign language courses and similar)
Ресторани и хотели	498	502	469	722	488	Restaurants and hotels
Ресторани	63	59	39	191	72	Restaurants
Кафеи, барови и киосци	360	364	349	466	350	Cafes, bars and kiosks
Кантине	42	42	42	43	43	Canteens
Услуге смештаја	33	37	39	22	23	Accommodation
Остала добра и услуге	1258	1148	1008	2090	1532	Other goods and services
Фризерске, козметичке и друге личне услуге	221	241	237	268	171	Hairdressing, cosmetics and other personal services
Електрични апарати за личну негу и поправке	7	5	5	4	11	Electric appliances for personal care and repair of these appliances
Остали производи за личну хигијену и негу (сапун, шампон, четкица за зубе и сл.)	467	405	359	716	623	Other articles for personal care (soap, shampoo, toothbrush and similar)
Накит, зидни и ручни сатови	22	24	23	25	20	Jewelers, clocks and watches
Предмети за путовања (кофери, торбе, ташне, новчаници и сл.)	20	19	20	14	23	Travel goods (suitcases, travel bags, hand-bags, wallets and similar)
Остали лични предмети (упаљачи, прибор за бебе, кишобрани и сл.)	255	274	202	764	205	Other personal articles, n.e.c. (lighters, baby-articles, umbrellas and similar)
Услуге социјалне заштите	14	6	5	18	33	Social welfare services
Јаслице, вртићи	18	15	8	59	25	Crèche and kindergartens
Осигурање стана	2	3	2	5	0	Dwelling insurance
Здравствено осигурање	38	27	29	13	66	Health insurance
Осигурање живота	15	6	7	2	38	Life insurance
Осигурање повезано с превозом (осигурање возила)	115	74	78	53	215	Transport insurance (motor car insurance)
Остало осигурање (осигурање према трећем лицу)	12	9	6	29	21	Other insurance (insurance to third parties)
Финансијске услуге	14	9	1	61	26	Financial services
Остале услуге (фотокопирање, дупликати кључева, оглашавање у новинама и сл.)	38	31	26	59	55	Other services (photocopies, key duplicates, newspaper ads and similar)
Натурална потрошња¹⁾	5952	6724	6813	6139	4021	Natural consumption¹⁾

¹⁾ Натурална потрошња обухвата и храну добијену и дату на поклон.

¹⁾ Natural consumption covers food received and given as a present.

3.8. Структура личне потрошње домаћинства, 2007. (месечни просек по домаћинству) Structure of individual consumption of household, 2007 (monthly average per household)

Остало подручје / Other area

	Република Србија / Republic of Serbia					
	укупно <i>All</i>	централна Србија / Central Serbia			Војводина <i>Vojvodina</i>	
		свега <i>Total</i>	без града Београда <i>Without City of Belgrade</i>	град Београд <i>City of Belgrade</i>		
Број анкетираних домаћинства	1953	1372	1193	179	581	Number of households surveyed
Оцењени број домаћинства	1041349	744597	649198	95399	296752	Number of households assessed
Просечан број чланова	3,12	3,20	3,21	3,11	2,93	Members, average number
Лична потрошња – укупно	100,0	100,0	100,0	100,0	100,0	Individual consumption – total
Храна и безалкохолна пића	27,8	28,2	27,6	29,8	27,4	Food and non-alcoholic beverages
Хлеб и житарице	6,0	6,3	6,3	5,4	5,7	Bread and cereals
Месо и прерађевине од меса	5,9	5,9	5,7	6,9	6,0	Meat
Риба и прерађевине од рибе	0,9	1,1	1,1	1,0	0,4	Fish
Млеко, млечни производи и јаја	3,8	3,6	3,4	4,4	4,2	Milk, cheese and eggs
Уља и масти	1,0	1,1	1,1	0,9	0,8	Oils and fats
Воће	1,3	1,3	1,2	1,9	1,4	Fruit
Поврће	2,5	2,4	2,4	2,7	2,6	Vegetables
Шећер, џем, мед, чоколада и кондиторски производи	1,9	1,9	2,0	1,8	1,8	Sugar, jam, honey, chocolate and confectionery
Остали прехранбени производи	1,0	1,0	1,0	0,7	0,9	Food products n.e.c.
Кафа, чај и какао	1,5	1,6	1,6	1,2	1,5	Coffee, tea and cocoa
Безалкохолна пића	2,0	2,0	1,8	2,9	2,1	Soft drinks
Алкохолна пића и дуван	5,0	5,2	5,0	6,1	4,6	Alcoholic drinks and tobacco
Жестока алкохолна пића	0,2	0,2	0,2	0,3	0,3	Spirits
Вино	0,2	0,2	0,2	0,3	0,2	Wine
Пиво	1,1	1,1	1,1	1,1	0,9	Beer
Цигарете и дуван	3,5	3,7	3,5	4,4	3,2	Tobacco
Одећа и обућа	5,1	5,3	5,5	4,6	4,6	Clothes and footwear
Материјал за одећу	0,0	0,0	0,0	0,0	0,0	Clothing materials
Мушка одећа	1,2	1,4	1,5	0,9	1,1	Garments for men
Женска одећа	1,3	1,3	1,4	1,2	1,2	Garments for women
Дечија одећа и одећа за бебе	0,7	0,7	0,7	0,8	0,7	Garments for children and infants
Остали одевни предмети и додаци одећи	0,0	0,0	0,0	0,0	0,0	Other clothing items and accessories
Чишћење, шивење, поправка и изнајмљивање одеће	0,0	0,0	0,0	0,0	0,0	Cleaning, sewing, repair and hire of clothes
Мушка обућа	0,8	0,8	0,8	0,6	0,6	Footwear for men
Женска обућа	0,7	0,7	0,7	0,7	0,6	Footwear for women
Дечија обућа и обућа за бебе	0,4	0,4	0,4	0,4	0,4	Footwear for children and infants
Поправка обуће	0,0	0,0	0,0	0,0	0,0	Repair of footwear
Становање, вода, струја, гас и друга горива	12,0	10,9	10,8	11,5	14,9	Dwelling, water, electricity, gas and other fuels supply
Стварна рента	0,1	0,1	0,1	0,2	0,3	Net rentals for housing
Стварна рента за друго боравиште	0,4	0,5	0,6	0,0	0,1	Net rentals for second dwelling
Материјал за одржавање и поправку стана	0,4	0,4	0,4	0,4	0,5	Material for maintenance and repair of dwellings
Услуге за одржавање и поправку стана	0,5	0,4	0,4	0,3	0,7	Services for maintenance and repair of dwellings
Одношење смећа	0,1	0,1	0,0	0,3	0,2	Waste disposal
Канализација	0,0	0,0	0,0	0,1	0,0	Sewerage system
Снабдевање водом	0,6	0,5	0,4	0,7	0,9	Water supply
Остале услуге у вези са станом	0,0	0,0	0,0	0,1	0,0	Other services relating to dwelling
Електрична енергија	5,9	5,5	5,6	5,0	6,9	Electricity
Градски и природни гас	0,4	0,1	0,0	0,4	1,1	Industrial and natural gas
Течни гас у боцама (бутан, пропан)	0,1	0,0	0,0	0,1	0,2	Liquefied hydrocarbons (butane, propane)
Течна горива	0,0	0,0	0,0	0,0	0,0	Liquid fuels
Дрво за грејев	2,3	2,2	2,3	1,8	2,6	Firewood
Угаљ	1,1	1,0	0,9	1,9	1,3	Coal
Остали трошкови у вези с грејањем	0,1	0,1	0,1	0,2	0,1	Other expenditures related heating
Централно грејање и топла вода	0,0	0,0	0,0	0,0	0,0	Central heating and hot water

3.8. Структура личне потрошње домаћинства, 2007. (месечни просек по домаћинству) (наставак) Structure of individual consumption of household, 2007 (monthly average per household) (continued)

Остало подручје / Other area

%

	Република Србија / Republic of Serbia					
	укупно <i>All</i>	централна Србија / Central Serbia			Војводина <i>Vojvodina</i>	
		свега <i>Total</i>	без града Београда <i>Without City of Belgrade</i>	град Београд <i>City of Belgrade</i>		
Намештај, опремање домаћинства и одржавање	5,0	4,6	4,6	4,6	5,9	Home furniture, equipment and maintenance
Намештај, расвета и декоративна опрема	0,8	0,8	0,7	0,9	0,8	Furniture, lighting and decorative equipment
Теписи и остале подне простирке	0,1	0,1	0,1	0,1	0,1	Carpets and other floor coverings
Оправка намештаја, покућства и подних подлога	0,0	0,0	0,0	0,0	0,0	Repair of furniture, household equipment and floor coverings
Текстилни производи за домаћинство	0,1	0,1	0,1	0,0	0,2	Household textiles
Фрижидер, замрзивач и комбиновани фрижидер	0,3	0,3	0,2	0,4	0,5	Refrigerator, freezer and fridge-freezer
Машина за прање, сушење рубља, прање посуђа и пеглање	0,3	0,2	0,2	0,3	0,4	Washing and drying machines, dishwasher and ironing machine
Шпорети, камини, рерне, микроталасне рерне	0,4	0,3	0,4	0,3	0,5	Cookers, fireplaces, ovens, micro-wave ovens
Клима уређаји, грејачи за воду, вентили, бојлери и ТА пећи	0,1	0,1	0,1	0,2	0,1	Air conditioners, water heaters, boilers and electric stoves
Усисивачи, апарати за чишћење на бази паре и пене	0,0	0,0	0,0	0,0	0,1	Vacuum cleaners, steam-cleaning and foam-cleaning machines
Шиваћа машина, машина за плетење	0,0	0,0	0,0	0,0	0,0	Sewing machine, knitting machine
Други велики кућни апарати (сефови и остало)	0,0	0,0	0,0	0,0	0,0	Other major household appliances (safes and other)
Мали електрични кућни апарати (пегла, миксер, тостери и сл.)	0,0	0,0	0,0	0,0	0,0	Small electric household appliances (iron, food mixers, toasters and similar)
Поправка апарата за домаћинство	0,1	0,1	0,1	0,0	0,1	Repair of household appliances
Посуђе од стакла, кристала и порцелана	0,1	0,1	0,1	0,0	0,0	Glassware, crystal-ware and chinaware utensils (plates and similar)
Прибор за јело	0,0	0,0	0,0	0,0	0,0	Cutlery
Посуђе и остале кухињске потрештине (лонац, тањир, кофа и сл.)	0,1	0,1	0,1	0,0	0,0	Other kitchen utensils (pot, plate, pail and similar)
Поправка посуђа и другог стоног прибора, оштрење ножева и сл.	0,0	0,0	0,0	0,0	0,0	Repair of utensils and other tableware, knives sharpening and similar
Већи алат и опрема (електрична бушилица, косилица и сл.)	0,1	0,1	0,1	0,1	0,1	Major tools and equipment (electric drill, lawn mower and similar)
Мали алат и разне потрештине	0,1	0,1	0,1	0,0	0,1	Small tools and miscellaneous accessories
Производи за чишћење стана (детерџенти и сл.)	2,1	1,8	1,9	2,2	2,5	Cleaning and maintenance products (detergents and similar)
Остало (свеће, шибице, шпиритус)	0,0	0,1	0,1	0,0	0,0	Other (candles, matches, spirit)
Остала потрошна роба (метле, кесе, четке, маст за обућу и сл.)	0,2	0,2	0,2	0,1	0,2	Other non-durable household goods (brooms, bags, brushes, shoe polisher, etc)
Услуге плаћеног особља (кућна помоћница, возач и сл.)	0,1	0,1	0,1	0,0	0,1	Paid services (maid, driver and similar)
Кућне услуге (прање прозора, пеглање и сл.)	0,0	0,0	0,0	0,0	0,1	Household services (window cleaning, ironing and similar)
Здравство	4,0	4,0	3,8	5,1	3,8	Health service
Фармацеутски производи (лекови, витамини, минерали, вакцине)	2,7	2,7	2,8	3,0	2,6	Pharmaceutical products (drugs, vitamins, minerals, vaccines)
Остали медицински производи (топломер, ханзапласт и сл.)	0,1	0,1	0,1	0,1	0,0	Other medical products (thermometers, band-aid and similar)
Терапеутски уређаји и опрема (наочари, сочиво, протезе, обућа и сл.)	0,2	0,2	0,1	0,4	0,3	Therapeutic products and equipment (eyeglasses, lenses, artificial limbs, orthopedic footwear and similar)
Медицинске услуге (лекарски преглед, партиципације)	0,2	0,2	0,2	0,1	0,2	Medical services (consultations, participations)
Стоматолошке услуге	0,2	0,2	0,2	0,5	0,2	Dental services
Услуге лабораторија (медицинске анализе и снимања)	0,3	0,3	0,3	0,4	0,3	Services of medical laboratory tests and X-ray centers
Услуге медицинског особља (акупунктура, физиотерапија и сл.)	0,1	0,1	0,0	0,3	0,0	Services of freelance acupuncturists, physiotherapists and similar
Остале неболничке услуге (традиционална медицина и сл.)	0,0	0,0	0,0	0,0	0,0	Other out-patient services (alternative medicine and similar)
Болничке услуге (смештај и лечење у болници)	0,1	0,1	0,1	0,1	0,2	Hospital services (accommodation during treatment)
Услуге за бањско лечење	0,1	0,1	0,0	0,2	0,0	Spa resort services

3.8. Структура личне потрошње домаћинства, 2007. (месечни просек по домаћинству) (наставка) Structure of individual consumption of household, 2007 (monthly average per household) (continued)

Остало подручје / Other area

%

	Република Србија / Republic of Serbia					
	укупно <i>All</i>	централна Србија / Central Serbia			Војводина <i>Vojvodina</i>	
		свега <i>Total</i>	без града Београда <i>Without City of Belgrade</i>	град Београд <i>City of Belgrade</i>		
Транспорт	10,7	10,3	10,6	9,1	11,7	Transport
Путнички аутомобил (нови)	0,4	0,3	0,3	0,0	0,6	Motor cars (new)
Путнички аутомобил (половни)	1,0	0,8	0,8	0,5	1,7	Motor cars (second-hand)
Мотоцикл (сви типови, скутери)	0,1	0,1	0,1	0,2	0,2	Motorcycles of all types, scooters
Бицикл	0,0	0,0	0,0	0,1	0,0	Bicycles
Делови и прибор (гуме, акумулатори и филтери за уље)	1,0	0,9	1,1	0,4	1,1	Spare parts and accessories (tires, batteries and oil filters)
Гориво и мазиво (бензин, моторно уље за подмазивање)	4,5	4,8	5,1	3,6	4,1	Fuels and lubricants (petrol, lubricating grease oil)
Одржавање и оправка возила (оправка, прање, технички преглед)	0,9	0,7	0,7	0,5	1,4	Maintenance and repair of personal transport equipment (repair, washing and technical inspection)
Остале услуге у вези с коришћењем и одржавањем возила	0,5	0,5	0,5	0,5	0,3	Other services in respect of personal transport equipment
Превоз путника железницом	0,0	0,0	0,0	0,0	0,0	Passenger transport by railway
Превоз путника у градском саобраћају	0,2	0,2	0,2	0,5	0,1	Intra-urban passenger transport
Претплата месечна карта за градски саобраћај (маркица)	0,6	0,6	0,3	2,1	0,3	Monthly fare intra-urban transport
Међумесни превоз путника аутобусом	1,4	1,3	1,4	0,7	1,8	Inter-urban bus passenger transport
Превоз таксијем	0,1	0,1	0,1	0,0	0,1	Passenger transport by taxi
Превоз путника авионом	0,0	0,0	0,0	0,0	0,0	Passenger transport by airplane
Превоз путника морем и рекама	0,0	0,0	0,0	0,0	0,0	Passenger transport by sea and inland waterway
Комбиновани превоз путника, селидбе и остало	0,0	0,0	0,0	0,0	0,0	Combined passenger transport, moving and other
Комуникације	2,8	2,8	2,8	2,9	2,7	Communications
Поштанске услуге (маркице, дописнице, писма и сл.)	0,0	0,0	0,0	0,0	0,0	Postal services (stamps, postcards, letters and similar)
Телефонске и телеграфске услуге (телефонски импулси, мобилни и сл.)	2,6	2,6	2,6	2,8	2,5	Telephone and telegraph services (tel. fixed line, cellular phones and similar)
Телефонска и телефакс опрема	0,2	0,2	0,2	0,1	0,2	Telephone and telegraph equipment
Рекреација и култура	3,4	3,2	2,9	4,8	3,9	Recreation and culture
Опрема за пријем, снимање и репродукцију звука (музички стуб, радио)	0,0	0,0	0,0	0,0	0,0	Equipment for reception, recording and reproduction of sound (cassette and CD players, radio)
Телевизор, видео-рикордери, DVD	0,3	0,3	0,3	0,2	0,3	TV sets, video-cassette player and recorders, DVD player
Фотографска и филмска опрема (фотоапарат и видео-камера)	0,0	0,0	0,0	0,0	0,0	Photographic and cinematographic equipment (camera and video camera)
Оптички инструменти	0,0	0,0	0,0	0,0	0,0	Optical instruments
Опрема за обраду података на рачунару, штампач и сл.	0,3	0,3	0,3	0,3	0,3	Information processing equipment, PC, printer and similar
Поправка аудио-визуелне, фотографске и опреме за обраду података	0,0	0,0	0,0	0,0	0,0	Repair of audio-visual, photographic and information processing equipment
Музички инструменти (гитара, клавир)	0,0	0,0	0,0	0,0	0,0	Musical instruments (guitar, piano)
Већа трајна добра за рекреацију (камповозила, чамци, сто за стони тенис и сл.)	0,0	0,0	0,0	0,0	0,0	Major durables for recreation (camper vans, boats, ping-pong tables and similar)
Одржавање и поправка осталих већих трајних добара за рекреацију и културу	0,0	0,0	0,0	0,0	0,0	Maintenance and repair of other major durables for recreation and culture
Медији за снимање слике и звука (филм, компакт-дискони, видео и аудио касете и сл.)	0,1	0,1	0,1	0,1	0,1	Recording media (film, CD-ROMs, video and audio cassettes and similar)
Игре, играчке, хобији	0,1	0,1	0,1	0,1	0,1	Games, toys and hobbies
Опрема за спорт, камповање и рекреацију	0,1	0,0	0,0	0,1	0,1	Equipment for sport, camping and recreation
Опрема за вртове (биљке и цвеће)	0,0	0,0	0,0	0,1	0,0	Gardens, plants and flowers
Кућни љубимци и производи за њихове потребе	0,0	0,0	0,0	0,1	0,0	Pets and products for pets
Рекреацијске и спортске услуге (улазнице за спортска такмичења, базен и сл.)	0,1	0,1	0,1	0,2	0,1	Recreational and sports services (tickets for sport competitions, swimming pool and similar)
Биоскопи, позоришта, концерти	0,0	0,0	0,0	0,1	0,0	Cinemas, theatres and concerts
Музеји, библиотеке, зоолошки вртови и слично	0,0	0,0	0,0	0,0	0,0	Museums, libraries, ZOO and similar

3.8. Структура личне потрошње домаћинства, 2007. (месечни просек по домаћинству) (наставак) Structure of individual consumption of household, 2007 (monthly average per household) (continued)

Остало подручје / Other area

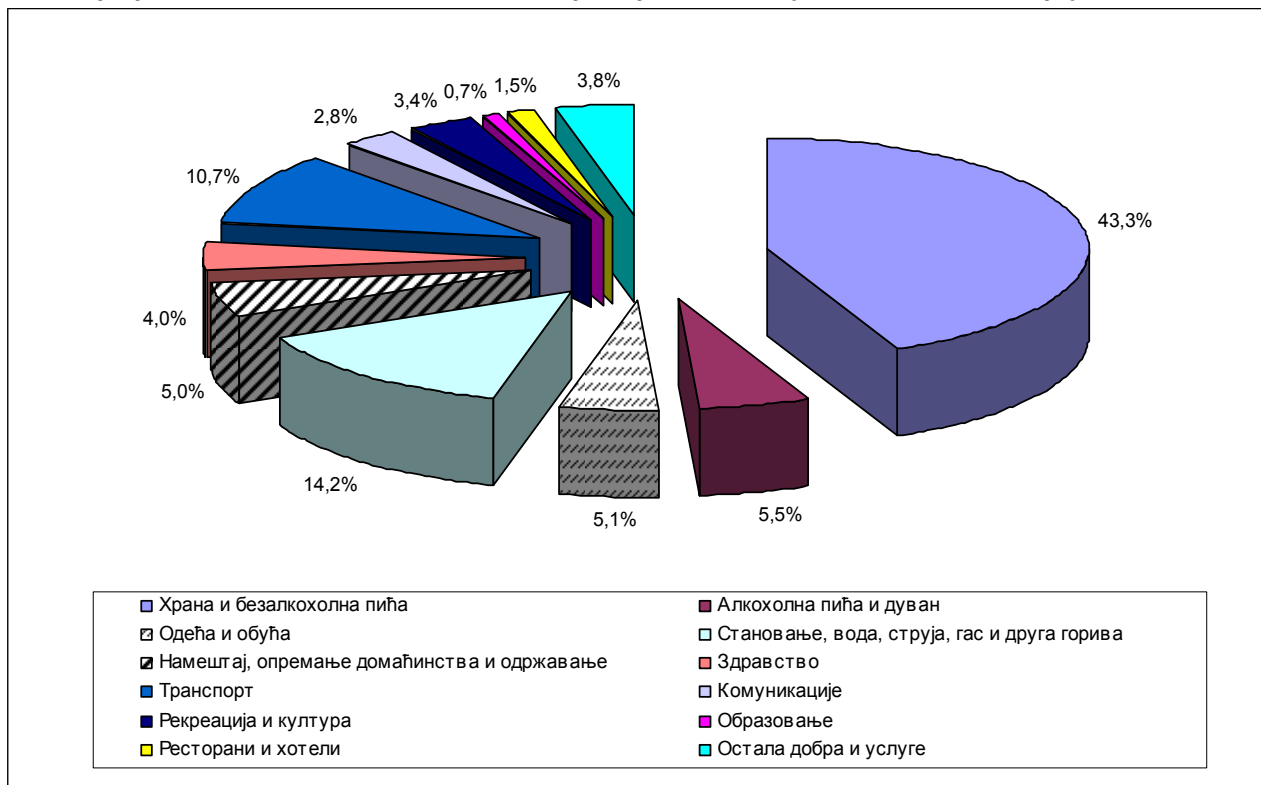
%

	Република Србија / Republic of Serbia					
	укупно <i>All</i>	централна Србија / Central Serbia			Војводина <i>Vojvodina</i>	
		свега <i>Total</i>	без града Београда <i>Without City of Belgrade</i>	град Београд <i>City of Belgrade</i>		
Претплата за радио и ТВ, кабловска телевизија, изнајмљивање компакт-дискова и сл.	0,7	0,6	0,6	0,6	0,9	Radio and TV subscription (cable TV, CD renting and similar)
Остале културне услуге (фотографске)	0,0	0,0	0,0	0,1	0,1	Other services (photography)
Игре на срећу	0,1	0,1	0,1	0,1	0,1	Lottery
Књиге (уџбеници, белетристика, атласи, речници и сл.)	0,6	0,5	0,5	0,6	0,8	Books (text books, fiction, atlases, dictionaries and similar)
Новине и часописи	0,4	0,5	0,4	0,7	0,4	Newspapers and magazines
Остали штампани материјал (постери, календари, мапе и сл.)	0,0	0,0	0,0	0,0	0,0	Other printed materials (posters, calendars, maps and similar)
Папирна конфекција и прибор за цртање (свеске, оловке, хефталица)	0,1	0,1	0,1	0,1	0,1	Miscellaneous printed matter and drawing materials (notebooks, pens, staple machine)
Пакет аранжман (превоз, смештај, исхрана, укључујући екскурзије)	0,5	0,5	0,3	1,3	0,5	Package holidays (travel, accommodation, food, including excursions)
Образовање	0,7	0,7	0,6	1,3	0,7	Education
Предшколско образовање	0,0	0,0	0,0	0,1	0,0	Pre-school education
Основно образовање	0,0	0,0	0,0	0,0	0,0	Primary education
Стручна школа у трајању од једне године	0,0	0,0	0,0	0,0	0,0	One-year vocational school
Стручна школа у трајању од две године	0,0	0,0	0,0	0,0	0,0	Two-year vocational school
Трогодишња стручна школа	0,0	0,0	0,0	0,0	0,0	Three-year vocational school
Четворогодишња стручна школа	0,0	0,0	0,0	0,0	0,0	Four-year vocational school
Четворогодишња уметничка школа	0,0	0,0	0,0	0,0	0,0	Four-year art school
Гимназија	0,0	0,0	0,0	0,0	0,0	High school
Специјализација после средњег образовања	0,0	0,0	0,0	0,0	0,0	Post-secondary specialization
Високо образовање	0,2	0,2	0,1	0,6	0,0	Higher education
Више образовање	0,4	0,4	0,5	0,3	0,6	University education
Последипломске студије	0,0	0,0	0,0	0,0	0,0	Post-graduate education
Трошкови за остале видове образовања (курсеви страних језика и сл.)	0,1	0,1	0,0	0,3	0,1	Expenditures for other education (foreign language courses and similar)
Ресторани и хотели	1,5	1,5	1,5	1,6	1,6	Restaurants and hotels
Ресторани	0,2	0,2	0,1	0,4	0,2	Restaurants
Кафеи, барови и киосци	1,1	1,1	1,2	1,1	1,2	Cafes, bars and kiosks
Кантине	0,1	0,1	0,1	0,1	0,1	Canteens
Услуге смештаја	0,1	0,1	0,1	0,0	0,1	Accommodation
Остала добра и услуге	3,8	3,4	3,1	4,7	5,0	Other goods and services
Фризерске, козметичке и друге личне услуге	0,7	0,7	0,7	0,6	0,6	Hairdressing, cosmetics and other personal services
Електрични апарати за личну негу и поправке	0,0	0,0	0,0	0,0	0,0	Electric appliances for personal care and repair of these appliances
Остали производи за личну хигијену и негу (сапун, шампон, четкица за зубе и сл.)	1,4	1,3	1,2	1,8	1,9	Other articles for personal care (soap, shampoo, toothbrush and similar)
Накит, зидни и ручни сатови	0,1	0,1	0,1	0,1	0,1	Jewelers, clocks and watches
Предмети за путовања (кофери, торбе, ташне, новчаници и сл.)	0,1	0,1	0,1	0,0	0,1	Travel goods (suitcases, travel bags, hand-bags, wallets and similar)
Остали лични предмети (упаљачи, прибор за бебе, кишобрани и сл.)	0,8	0,8	0,6	1,7	0,7	Other personal articles, n.e.c. (lighters, baby-articles, umbrellas and similar)
Услуге социјалне заштите	0,0	0,0	0,0	0,0	0,1	Social welfare services
Јаслице, вртићи	0,1	0,0	0,0	0,1	0,1	Crèche and kindergartens
Осигурање стана	0,0	0,0	0,0	0,0	0,0	Dwelling insurance
Здравствено осигурање	0,1	0,1	0,1	0,0	0,2	Health insurance
Осигурање живота	0,0	0,0	0,0	0,0	0,1	Life insurance
Осигурање повезано с превозом (осигурање возила)	0,4	0,2	0,2	0,1	0,7	Transport insurance (motor car insurance)
Остало осигурање (осигурање према трећем лицу)	0,0	0,0	0,0	0,1	0,1	Other insurance (insurance to third parties)
Финансијске услуге	0,0	0,0	0,0	0,1	0,1	Financial services
Остале услуге (фотокопирање, дуплицирати кључева, оглашавање у новинама и сл.)	0,1	0,1	0,1	0,1	0,2	Other services (photocopies, key duplicates, newspaper ads and similar)
Натурална потрошња¹⁾	18,2	19,9	21,2	13,9	13,2	Natural consumption¹⁾

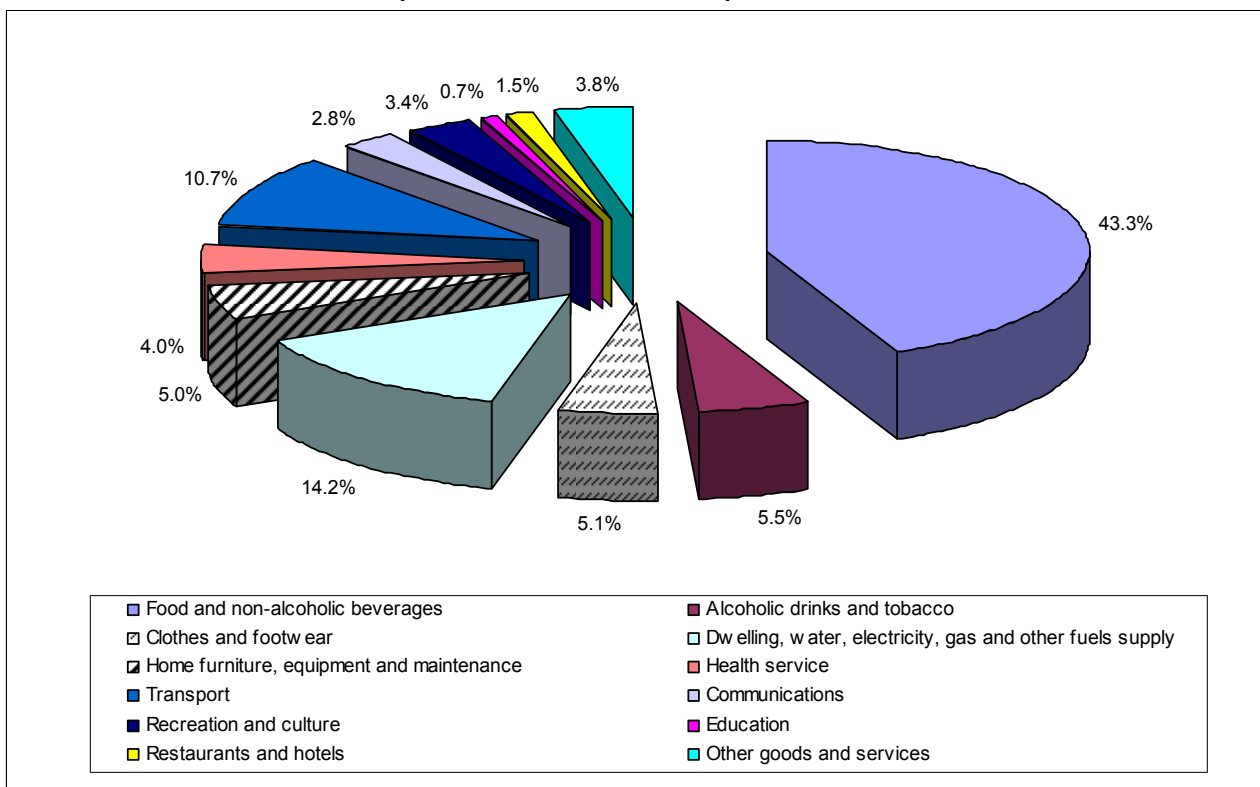
¹⁾ Натурална потрошња обухвата и храну добијену и дату на поклон.

¹⁾ Natural consumption covers food received and given as a present.

3.9. Структура личне потрошње домаћинства у Републици Србији, 2007, остало подручје



3.9. Structure of individual consumption of household in the Republic of Serbia, 2007, other area



**Снабдевеност
домаћинства
трајним потрошним
добрима**

2007

**Durables availability in
households**

4.1. Снабдевеност домаћинства трајним потрошним добрима, 2007. Availability of durables in households, 2007 - structure

Сва домаћинства / All households

	Република Србија / Republic of Serbia					
	укупно <i>All</i>	централна Србија / Central Serbia			Војводина <i>Vojvodina</i>	
		свега <i>Total</i>	без града Београда <i>Without City of Belgrade</i>	град Београд <i>City of Belgrade</i>		
Број анкетираних домаћинства	4608	3393	2366	1027	1215	Number of households surveyed
Оцењени број домаћинства	2536714	1832482	1257375	575107	704232	Number of households assessed
Домаћинства која поседују трајна добра	100,0	100,0	100,0	100,0	100,0	Households with durables
Шпорет на чврсто гориво	58,3	60,0	76,9	22,8	54,0	Solid fuels cooker
Електрични шпорет	80,4	86,9	85,8	89,3	63,6	Electric cooker
Шпорет на плин и комбиновани шпорет	17,7	8,7	6,3	14,1	41,0	Gas and combined cooker
Микроталасна	13,0	11,0	7,5	18,5	18,3	Micro-wave oven
Електрична пећ (све врсте)	29,1	29,8	28,4	32,9	27,4	Electric stoves (all types)
Пећ на нафту	0,5	0,6	0,2	1,4	0,4	Petroleum stove
Пећ на плин	5,2	1,3	1,0	1,9	15,1	Gas stove
Пећ на чврсто гориво	22,6	14,0	15,4	11,1	44,9	Solid fuels stove
Бојлер	86,5	86,1	83,5	91,8	87,6	Boiler
Фрижидер	95,9	96,0	95,1	98,2	95,4	Refrigerator
Замрзивач	83,4	83,9	87,9	75,1	82,2	Freezer
Машина за прање веша	83,9	83,1	78,4	93,4	85,8	Washing machine
Пегла	90,6	91,5	89,1	96,8	88,4	Iron
Фен	73,8	75,2	69,4	88,0	70,3	Hair dryer
Усисивач	80,6	80,6	76,9	88,7	80,6	Vacuum cleaner
Машина за прање судова	5,7	6,6	3,7	13,0	3,5	Dishwasher
Машина за шивење	20,5	20,6	16,7	29,2	20,1	Sewing machine
Клима уређај	11,7	11,8	5,0	26,7	11,4	Air conditioner
Телевизор	96,0	96,1	95,4	97,6	95,9	TV set
Видео-рикордер	19,2	19,0	16,3	24,9	19,9	Video cassette recorder
Сателитска антена	5,8	4,7	4,9	4,2	8,6	Satellite aerial
Радио (све врсте) и остали музички уређаји	65,2	61,4	64,4	55,0	75,0	Radio, all types and other musical appliances
Видео-камера	2,5	2,8	1,7	5,2	1,6	Video camera
Персонални рачунар	28,1	28,5	23,7	38,8	27,3	PC
Прикључак на интернет	17,0	16,3	12,9	23,9	18,8	Internet connection
Фотографски апарат	19,6	19,3	14,5	29,9	20,1	Camera
Телефон	80,4	81,0	77,5	88,8	78,6	Telephone
Мобилни телефон	67,6	68,0	62,9	79,1	66,6	Cellular phone
Путнички аутомобил	44,4	44,7	45,7	42,6	43,7	Motor car
Камп-приколица	0,5	0,4	0,4	0,3	0,7	Camper van
Мотоцикл	4,7	2,8	3,3	1,8	9,6	Motor cycle
Бицикл	38,8	27,4	28,7	24,4	68,4	Bicycle
Чамац	1,0	0,5	0,5	0,5	2,3	Boat
DVD	23,4	23,3	21,8	26,6	23,8	DVD
Гитара	1,9	1,6	1,1	2,8	2,8	Guitar
Клавир	0,7	0,6	0,2	1,4	1,0	Piano
Домаћинства која не поседују трајна добра	0,0	0,0	0,0	0,0	0,0	Households without durables

4.2. Снабдевеност домаћинства трајним потрошним добрима, 2007. Availability of durables in households, 2007 - structure

Градско подручје / Urban area

%

	Република Србија / Republic of Serbia					
	укупно <i>All</i>	централна Србија / Central Serbia			Војводина <i>Vojvodina</i>	
		свега <i>Total</i>	без града Београда <i>Without City of Belgrade</i>	град Београд <i>City of Belgrade</i>		
Број анкетираних домаћинстава	2655	2021	1173	848	634	Number of households surveyed
Оцењени број домаћинстава	1495365	1087885	608177	479708	407480	Number of households assessed
Домаћинства која поседују трајна добра	100,0	100,0	100,0	100,0	100,0	Households with durables
Шпорет на чврсто гориво	36,1	36,3	55,4	12,1	35,6	Solid fuels cooker
Електрични шпорет	83,8	91,8	93,6	89,6	62,2	Electric cooker
Шпорет на плин и комбиновани шпорет	18,9	10,0	6,7	14,2	42,7	Gas and combined cooker
Микроталасна	16,6	14,2	10,3	19,2	22,7	Micro-wave oven
Електрична пећ (све врсте)	33,9	35,3	38,3	31,6	29,9	Electric stoves (all types)
Пећ на нафту	0,6	0,7	0,3	1,3	0,4	Petroleum stove
Пећ на плин	5,3	1,6	1,7	1,4	15,3	Gas stove
Пећ на чврсто гориво	17,7	10,7	12,8	8,0	36,6	Solid fuels stove
Бојлер	92,4	92,9	93,2	92,6	90,8	Boiler
Фрижидер	97,7	97,9	97,5	98,4	97,1	Refrigerator
Замрзивач	80,2	80,1	85,6	73,0	80,5	Freezer
Машина за прање веша	91,7	92,3	90,0	95,2	90,2	Washing machine
Пегла	95,0	95,9	94,6	97,7	92,6	Iron
Фен	82,7	84,8	80,4	90,5	77,0	Hair dryer
Усисивач	88,9	89,8	88,5	91,3	86,5	Vacuum cleaner
Машина за прање судова	7,7	8,7	4,8	13,8	5,0	Dishwasher
Машина за шивење	22,3	22,6	17,4	29,2	21,4	Sewing machine
Клима уређај	17,5	17,9	8,1	30,3	16,4	Air conditioner
Телевизор	97,5	97,4	97,2	97,7	97,6	TV set
Видео-рикордер	21,5	20,6	17,7	24,3	23,7	Video cassette recorder
Сателитска антена	6,0	4,6	4,9	4,3	9,5	Satellite aerial
Радио (све врсте) и остали музички уређаји	64,2	59,4	64,1	53,5	77,0	Radio, all types and other musical appliances
Видео-камера	3,2	3,7	2,3	5,5	1,6	Video camera
Персонални рачунар	35,6	35,8	32,0	40,5	35,3	PC
Прикључак на интернет	23,5	22,3	19,1	26,4	26,4	Internet connection
Фотографски апарат	24,8	24,3	18,6	31,5	26,1	Camera
Телефон	88,3	89,8	88,6	91,4	84,3	Telephone
Мобилни телефон	74,7	75,2	72,0	79,3	73,3	Cellular phone
Путнички аутомобил	45,9	45,3	47,9	42,0	47,4	Motor car
Камп-приколица	0,5	0,4	0,6	0,1	0,6	Camper van
Мотоцикл	3,8	1,8	2,2	1,4	9,1	Motor cycle
Бицикл	36,1	26,0	28,1	23,2	63,1	Bicycle
Чамац	1,1	0,7	0,8	0,6	2,1	Boat
DVD	26,4	26,3	25,9	26,7	26,7	DVD
Гитара	2,6	2,1	1,6	2,8	4,0	Guitar
Клавијер	1,2	1,0	0,3	1,7	1,7	Piano
Домаћинства која не поседују трајна добра	0,0	0,0	0,0	0,0	0,0	Households without durables

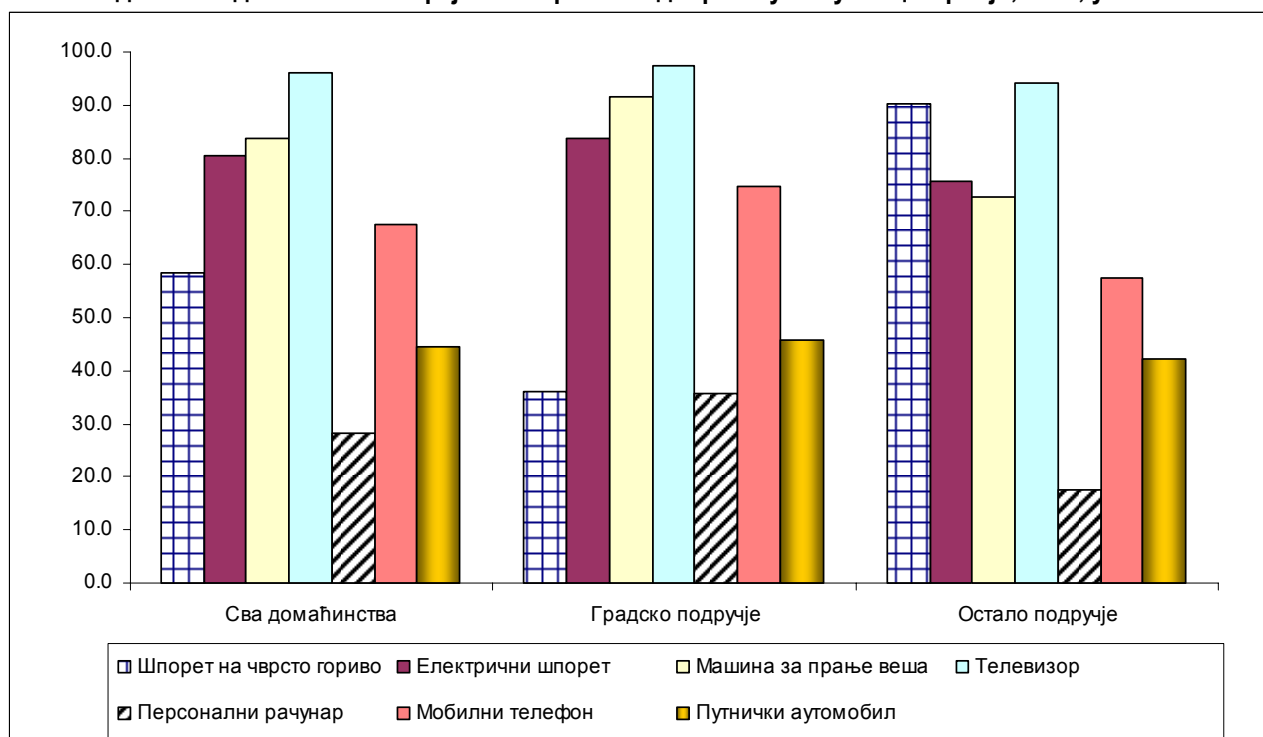
4.3. Снабдевеност домаћинства трајним потрошним добрима, 2007. Availability of durables in households, 2007 - structure

Остало подручје / Other area

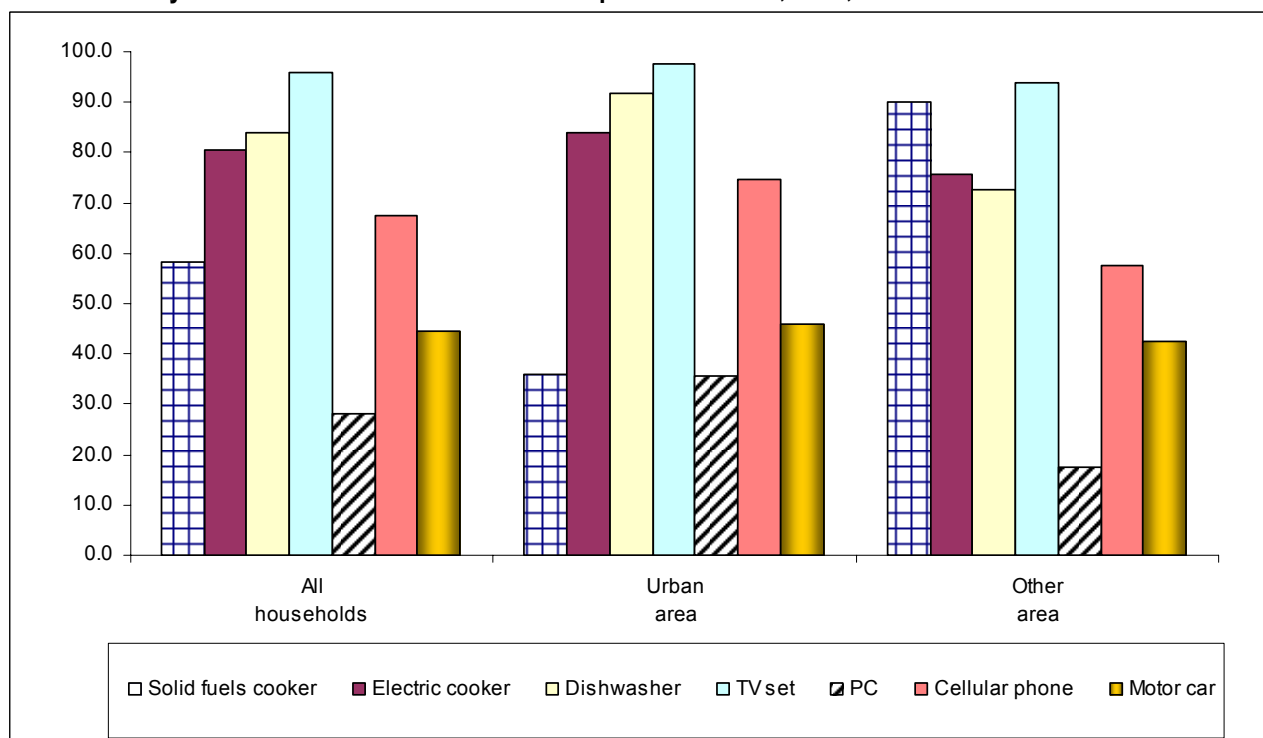
%

	Република Србија / Republic of Serbia					
	укупно <i>All</i>	централна Србија / Central Serbia			Војводина <i>Vojvodina</i>	
		свега <i>Total</i>	без града Београда <i>Without City of Belgrade</i>	град Београд <i>City of Belgrade</i>		
Број анкетираних домаћинства	1953	1372	1193	179	581	Number of households surveyed
Оцењени број домаћинства	1041349	744597	649198	95399	296752	Number of households assessed
Домаћинства која поседују трајна добра	100,0	100,0	100,0	100,0	100,0	Households with durables
Шпорет на чврсто гориво	90,2	94,5	97,1	77,1	79,3	Solid fuels cooker
Електрични шпорет	75,6	79,7	78,5	87,8	65,5	Electric cooker
Шпорет на плин и комбиновани шпорет	15,9	6,8	5,8	13,6	38,5	Gas and combined cooker
Микроталасна	8,0	6,2	4,9	15,1	12,3	Micro-wave oven
Електрична пећ (све врсте)	22,4	21,7	19,1	39,6	24,0	Electric stoves (all types)
Пећ на нафту	0,4	0,4	0,1	2,2	0,3	Petroleum stove
Пећ на плин	4,9	1,0	0,4	4,4	14,9	Gas stove
Пећ на чврсто гориво	29,6	18,9	17,7	26,7	56,3	Solid fuels stove
Бојлер	78,1	76,1	74,4	87,8	83,2	Boiler
Фрижидер	93,2	93,2	92,7	96,7	93,1	Refrigerator
Замрзивач	88,1	89,4	90,0	85,4	84,7	Freezer
Машина за прање веша	72,6	69,7	67,5	84,4	79,8	Washing machine
Пегла	84,3	85,0	83,9	92,2	82,6	Iron
Фен	61,1	61,1	59,1	75,3	61,0	Hair dryer
Усисивач	68,7	67,2	66,0	75,6	72,5	Vacuum cleaner
Машина за прање судова	2,9	3,4	2,6	9,0	1,5	Dishwasher
Машина за шивење	17,9	17,8	16,1	28,9	18,3	Sewing machine
Клима уређај	3,4	2,9	2,1	8,5	4,6	Air conditioner
Телевизор	94,0	94,1	93,7	97,2	93,6	TV set
Видео-рикордер	16,1	16,6	15,0	27,6	14,7	Video cassette recorder
Сателитска антена	5,6	4,9	5,0	4,0	7,4	Satellite aerial
Радио (све врсте) и остали музички уређаји	66,7	64,4	64,7	62,6	72,3	Radio, all types and other musical appliances
Видео-камера	1,5	1,4	1,1	3,9	1,5	Video camera
Персонални рачунар	17,4	17,8	15,9	30,4	16,3	PC
Прикључак на интернет	7,7	7,5	7,0	11,1	8,2	Internet connection
Фотографски апарат	12,0	12,0	10,6	21,8	12,0	Camera
Телефон	68,9	68,2	67,0	76,0	70,9	Telephone
Мобилни телефон	57,4	57,4	54,3	78,2	57,5	Cellular phone
Путнички аутомобил	42,3	43,9	43,6	45,8	38,5	Motor car
Камп-приколица	0,4	0,3	0,2	1,1	0,8	Camper van
Мотоцикл	6,0	4,3	4,4	3,9	10,3	Motor cycle
Бицикл	42,6	29,4	29,3	30,1	75,7	Bicycle
Чамац	0,8	0,2	0,2	0,0	2,5	Boat
DVD	19,2	19,0	18,0	25,8	19,8	DVD
Гитара	1,0	0,9	0,7	2,4	1,2	Guitar
Клавир	0,1	0,0	0,0	0,0	0,2	Piano
Домаћинства која не поседују трајна добра	0,0	0,0	0,0	0,0	0,0	Households without durables

4.4. Снабдевеност домаћинства трајним потрошним добрима у Републици Србији, 2007, у %



4.4. Availability of durables in households of the Republic of Serbia, 2007, %



**Количине
потрошених
производа хране
и пића**

2007

**Consumed quantities
of food and drink
products**

5.1. Количине потрошених производа хране и пића, 2007. Availabilities in households by durables, 2007 - structure

Сва домаћинства / All households

	Јединице мере	Република Србија / Republic of Serbia					Measure ment units	
		укупно All	централна Србија Central Serbia			Војводина Vojvodina		
			свега Total	без града Београда Without City of Belgrade	град Београд City of Belgrade			
Број анкетираних домаћинства		4608	3393	2366	1027	1215	Number of households surveyed	
Оцењени број домаћинства		2536714	1832482	1257375	575107	704232	Number of households assessed	
Просечан број чланова		2,95	3,00	3,11	2,77	2,82	Members, average number	
Пиринач	kg	11,8	13,6	15,8	8,9	7,3	kg	Rice
Хлеб и пециво	kg	301,1	318,7	356,6	259,3	255,3	kg	Bread and cereals
Производи од брашна, тестенине и слично	kg	22,9	24,1	23,6	25,2	19,7	kg	Products from flour, pastas and other
Брашно (све врсте)	kg	54,5	59,6	66,9	43,6	41,3	kg	Flour (all kinds)
Кекс (све врсте)	kg	19,7	20,5	19,4	22,7	11,7	kg	Biscuit (all kinds)
Говеђе месо (свеже и замрзнуто)	kg	13,2	15,2	13,2	19,5	8,9	kg	Beef (fresh and frozen)
Свињско месо (свеже и замрзнуто)	kg	56,5	59,6	58,6	61,9	63,8	kg	Pork (fresh and frozen)
Пилеће и месо остале живине (свеже и замрзнуто)	kg	53,1	45,3	45,4	45,3	73,1	kg	Poultry (fresh and frozen)
Остале врсте меса (свеже и замрзнуто)	kg	3,8	4,4	2,7	8,1	2,3	kg	Other kind of meat (fresh and frozen)
Суво месо	kg	15,0	14,9	14,8	15,1	15,2	kg	Dried meat
Сухомеснати производи и прерађевине од меса	kg	43,6	41,9	45,2	43,5	32,4	kg	Meat processed items
Риба (свежа и замрзнуто)	kg	13,9	15,0	14,2	17,2	10,2	kg	Fish (fresh and frozen)
Конзервирана риба	kg	3,0	3,5	2,9	4,7	1,7	kg	Fish (canned)
Млеко (свеже и дуготрајно)	ℓ	178,0	179,7	180,8	177,2	173,6	ℓ	Milk (fresh and sterilized)
Кисело млеко, јогурт и слично	ℓ	69,3	77,7	68,9	97,0	48,0	ℓ	Yogurt
Бели сир	kg	31,6	37,6	41,7	28,5	15,9	kg	White Cheese
Остали млечни производи	kg	16,4	15,9	12,4	23,6	17,5	kg	Other dairy products
Јаја	ком	718	756	809	605	711	piece	Eggs
Јестиво уље	ℓ	33,4	38,7	40,6	34,7	19,7	ℓ	Edible oil
Маст	kg	9,7	8,9	9,9	6,6	12,0	kg	Lard
Остале биљне масноће	kg	5,5	4,9	4,4	6,0	6,9	kg	Other vegetable fats
Агруми	kg	23,3	25,0	18,3	39,7	18,9	kg	Citrus fruits
Банане	kg	21,8	24,1	21,0	31,0	14,9	kg	Bananas
Јабукe	kg	41,9	43,3	39,0	52,8	38,1	kg	Apples
Грожђе	kg	8,5	9,2	7,0	14,2	6,4	kg	Grapes
Остале врсте воћа	kg	77,3	79,0	70,6	80,3	72,7	kg	Other kind of fruits
Прерађевине од воћа	kg	2,3	2,5	2,0	3,4	2,0	kg	Manufactured fruits
Кромпир	kg	113,6	106,0	113,7	92,2	132,4	kg	Potatoes
Купус	kg	64,6	70,0	67,6	75,1	50,9	kg	Cabbage
Парадајз	kg	48,7	53,6	50,1	46,0	35,9	kg	Tomatoes
Паприка	kg	42,3	50,6	55,1	40,7	20,6	kg	Peppers
Пасуљ	kg	17,3	19,8	23,1	12,6	10,8	kg	Bean
Коренасто поврће (шаргарела, першун, целер, цвекла)	kg	21,3	20,6	17,7	23,0	19,8	kg	Carrots, parsley, celery and similar
Црни лук, бели лук и празилук	kg	35,5	36,7	37,6	34,9	32,3	kg	Onion, garlic and leek
Остале врсте поврћа	kg	51,7	54,0	48,4	61,6	49,5	kg	Other kind of vegetables
Прерађевине од поврћа	kg	7,3	7,2	5,6	10,7	7,4	kg	Manufactured vegetables
Шећер	kg	40,3	41,6	44,8	34,5	36,8	kg	Sugar
Мед	kg	2,6	2,8	2,8	3,0	1,9	kg	Honey
Чоколада	kg	3,9	5,3	3,8	5,5	2,8	kg	Chocolate
Кафа	kg	11,5	12,3	12,2	12,6	9,5	kg	Coffee
Минерална и изворска вода	ℓ	110,9	103,8	70,5	176,8	129,2	ℓ	Mineral and fresh water
Воћни сок	ℓ	51,1	56,1	46,8	76,6	38,0	ℓ	Fruit juice
Остала безалкохолна пића	ℓ	83,1	81,9	82,3	80,9	86,2	ℓ	Other non - alcohol beverages
Жестока алкохолна пића	ℓ	5,5	6,0	6,4	5,2	4,3	ℓ	Alcohol drinks
Пиво	ℓ	61,9	64,8	66,2	61,5	54,4	ℓ	Bear
Вино	ℓ	11,2	12,5	11,6	14,7	7,9	ℓ	Wine

Децилна анализа

2007

Deciles analysis

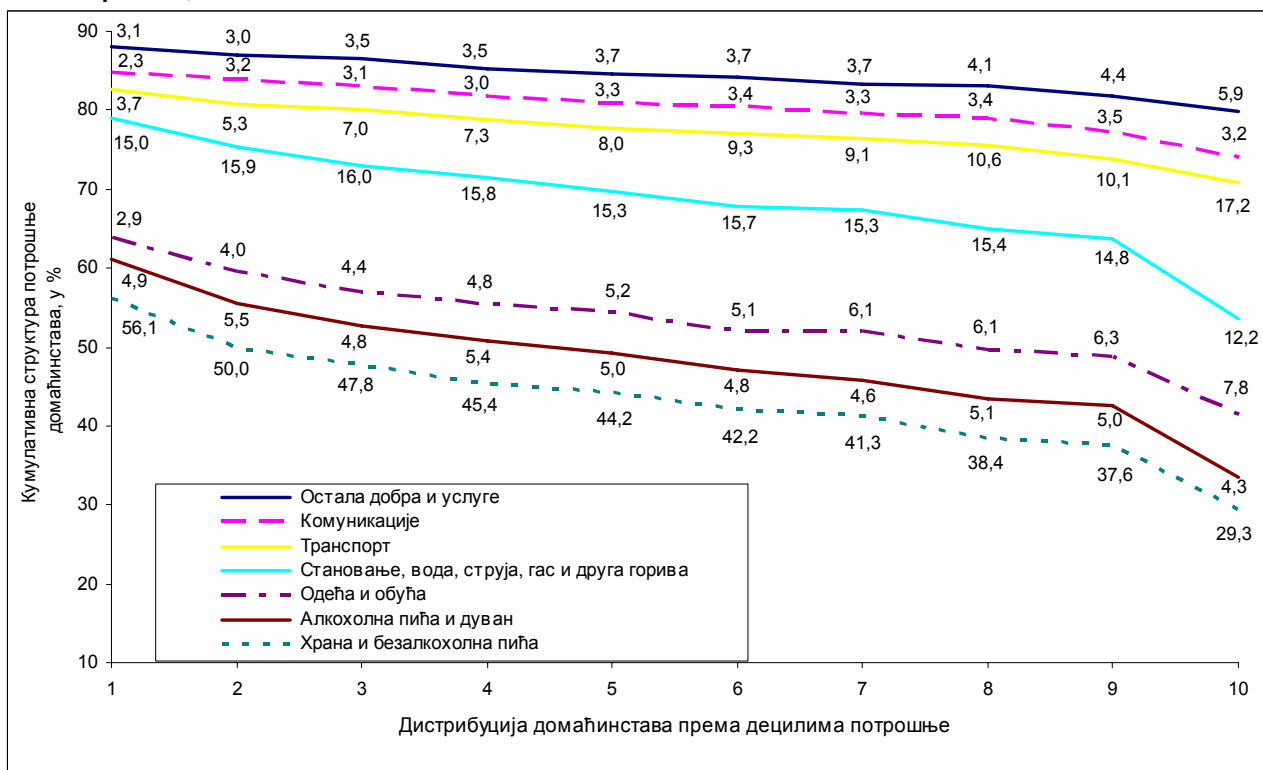
6.1. Просечна потрошња домаћинства у Републици Србији, према потрошачкој јединици, по децилима потрошње, 2007.
Average household individual consumption by deciles of consumption, per consumption unit, in the Republic of Serbia 2007

	Укупно Total	РСД / RSD										
		1 децил deciles	2 децил deciles	3 децил deciles	4 децил deciles	5 децил deciles	6 децил decil	7 децил deciles	8 децил deciles	9 децил deciles	10 децил deciles	
Оцењени број домаћинства	2536714	253446	254042	253381	254004	253297	253704	253681	253728	253834	253596	Number of households assessed
Просечан број потрошачких јединица	2,31	2,43	2,46	2,43	2,48	2,43	2,41	2,43	2,33	2,25	2,06	Consumption unit, average number
Лична потрошња – укупно	35414	13400	19774	23394	27440	30318	34017	38938	43275	50396	71992	Individual consumption – total
Храна и безалкохолна пића	14300	7536	9883	11203	12507	13415	14343	16090	16585	18957	21249	Food and non-alcoholic beverages
Алкохолна пића и дуван	1707	655	1093	1119	1470	1501	1642	1801	2208	2498	3074	Alcoholic drinks and tobacco
Одећа и обућа	2058	395	792	1019	1310	1574	1722	2392	2619	3173	5582	Clothes and footwear
Становање, вода, струја, гас и друга горива	5208	2010	3147	3754	4335	4627	5330	5958	6681	7442	8799	Dwelling, water, electricity, gas and other fuels supply
Намештај, опремање домаћинства и одржавање	1715	571	852	1054	1398	1501	1614	1935	2172	2401	3667	Home furniture, equipment and maintenance
Здравство	1486	575	870	1005	1109	1216	1455	1663	1617	2130	3206	Health service
Транспорт	3633	490	1049	1644	1991	2435	3164	3525	4586	5090	12350	Transport
Комуникације	1142	305	633	717	815	1005	1164	1291	1466	1762	2270	Communications
Рекреација и култура	1684	335	530	728	978	1240	1438	1857	2217	2720	4821	Recreation and culture
Образовање	376	34	90	90	164	227	315	302	476	911	1152	Education
Ресторани и хотели	620	81	241	251	410	466	573	675	869	1071	1569	Restaurants and hotels
Остала добра и услуге	1485	413	594	810	953	1111	1257	1449	1779	2241	4253	Other goods and services

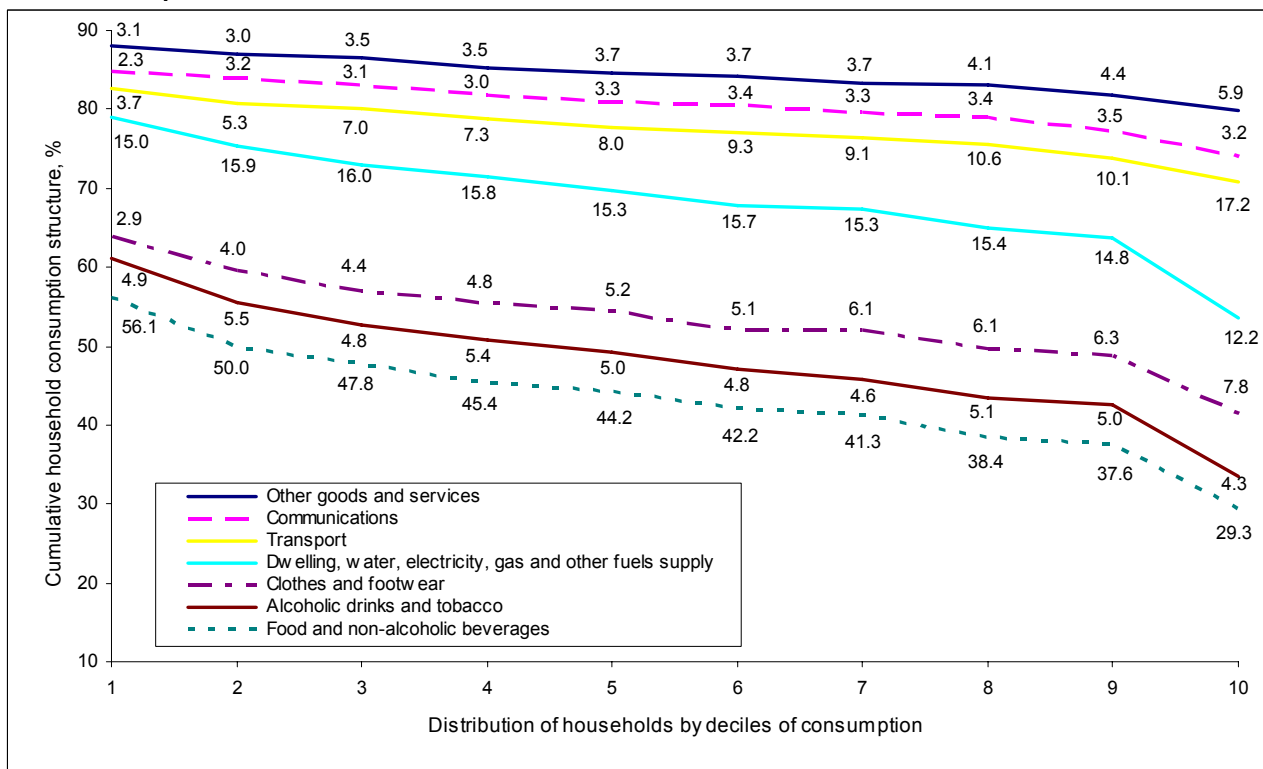
6.2. Структура просечне потрошње домаћинства у Републици Србији, према потрошачкој јединици, по децилима потрошње, 2007.
Structure of household individual consumption by deciles of consumption, per consumption unit, in the Republic of Serbia 2007

	Укупно Total	%										
		1 децил deciles	2 децил deciles	3 децил deciles	4 децил deciles	5 децил deciles	6 децил deciles	7 децил deciles	8 децил deciles	9 децил deciles	10 децил deciles	
Оцењени број домаћинства	2536714	253446	254042	253381	254004	253297	253704	253681	253728	253834	253596	Number of households assessed
Просечан број потрошачких јединица	2,31	2,43	2,46	2,43	2,48	2,43	2,41	2,43	2,33	2,25	2,06	Consumption unit, average number
Лична потрошња – укупно	100,0	100,0	100,0	100,0	100,0	100,0	100,0	100,0	100,0	100,0	100,0	Individual consumption – total
Храна и безалкохолна пића	40,3	56,1	50,0	47,8	45,4	44,2	42,2	41,3	38,4	37,6	29,3	Food and non-alcoholic beverages
Алкохолна пића и дуван	4,8	4,9	5,5	4,8	5,4	5,0	4,8	4,6	5,1	5,0	4,3	Alcoholic drinks and tobacco
Одећа и обућа	5,8	2,9	4,0	4,4	4,8	5,2	5,1	6,1	6,1	6,3	7,8	Clothes and footwear
Становање, вода, струја, гас и друга горива	14,7	15,0	15,9	16,0	15,8	15,3	15,7	15,3	15,4	14,8	12,2	Dwelling, water, electricity, gas and other fuels supply
Намештај, опремање домаћинства и одржавање	4,8	4,3	4,3	4,5	5,1	5,0	4,7	5,0	5,0	4,8	5,1	Home furniture, equipment and maintenance
Здравство	4,2	4,3	4,4	4,3	4,0	4,0	4,3	4,3	3,7	4,2	4,5	Health service
Транспорт	10,3	3,7	5,3	7,0	7,3	8,0	9,3	9,1	10,6	10,1	17,2	Transport
Комуникације	3,2	2,3	3,2	3,1	3,0	3,3	3,4	3,3	3,4	3,5	3,2	Communications
Рекреација и култура	4,8	2,5	2,7	3,1	3,6	4,1	4,2	4,8	5,1	5,4	6,7	Recreation and culture
Образовање	1,1	0,3	0,5	0,4	0,6	0,7	0,9	0,8	1,1	1,8	1,6	Education
Ресторани и хотели	1,8	0,6	1,2	1,1	1,5	1,5	1,7	1,7	2,0	2,1	2,2	Restaurants and hotels
Остала добра и услуге	4,2	3,1	3,0	3,5	3,5	3,7	3,7	3,7	4,1	4,4	5,9	Other goods and services

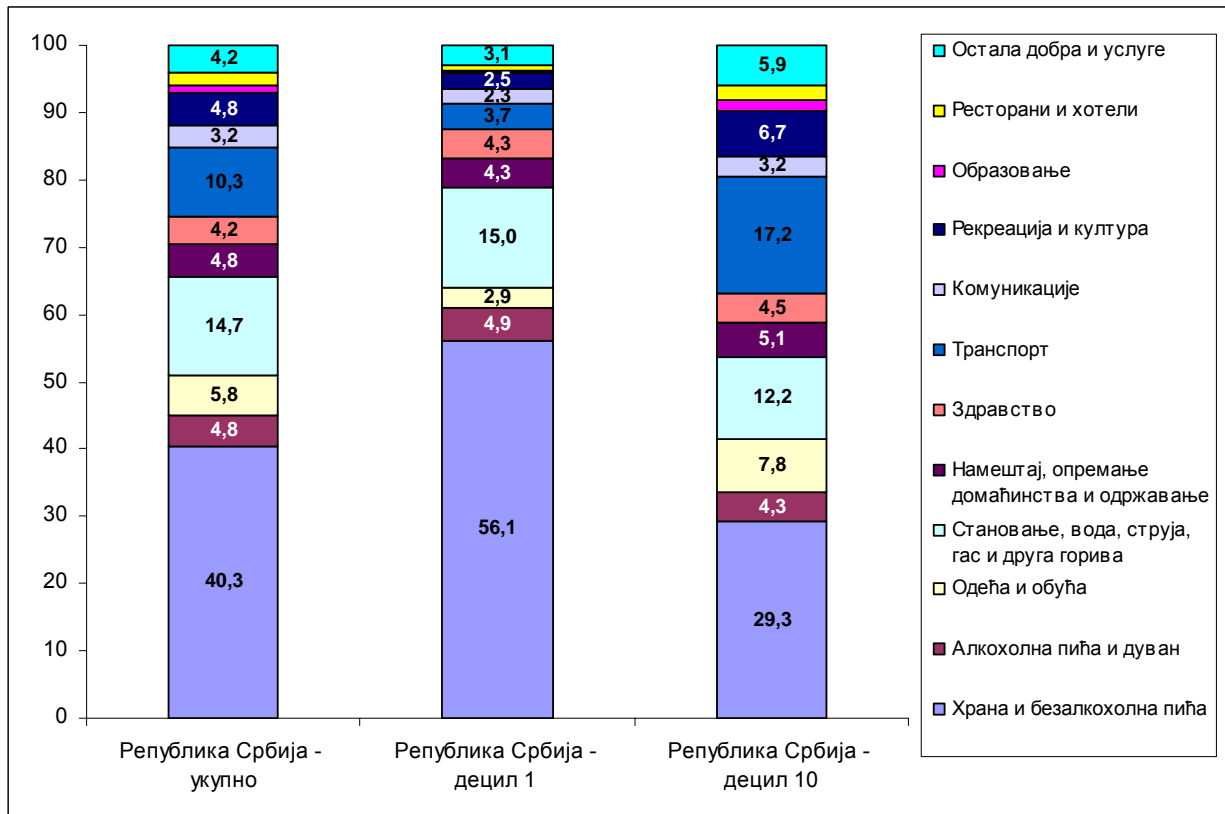
6.3. Кумулативни преглед структуре потрошње домаћинства у Републици Србији, по децилима потрошње, 2007.



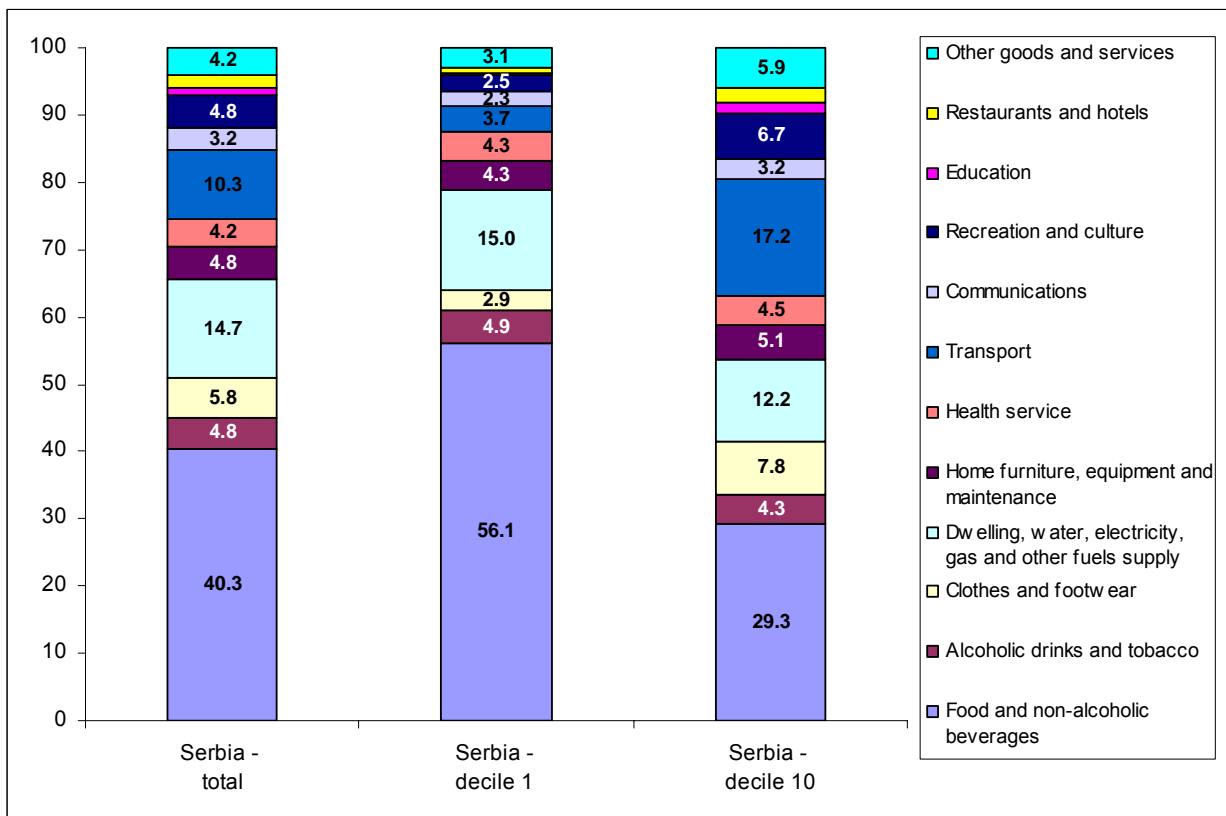
6.3. Cumulative review of household consumption structure by deciles of consumption, per consumption unit, in the Republic of Serbia 2007



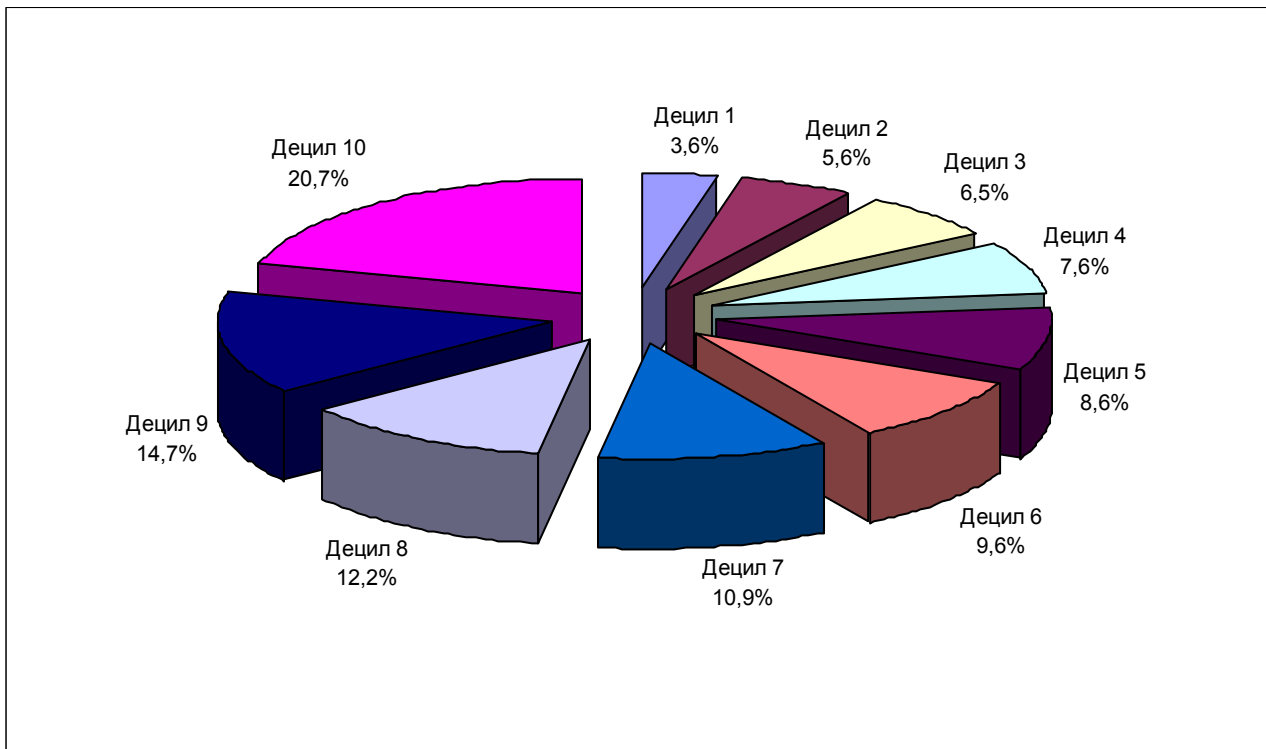
6.4. Структура потрошње домаћинства у Републици Србији, 2007.



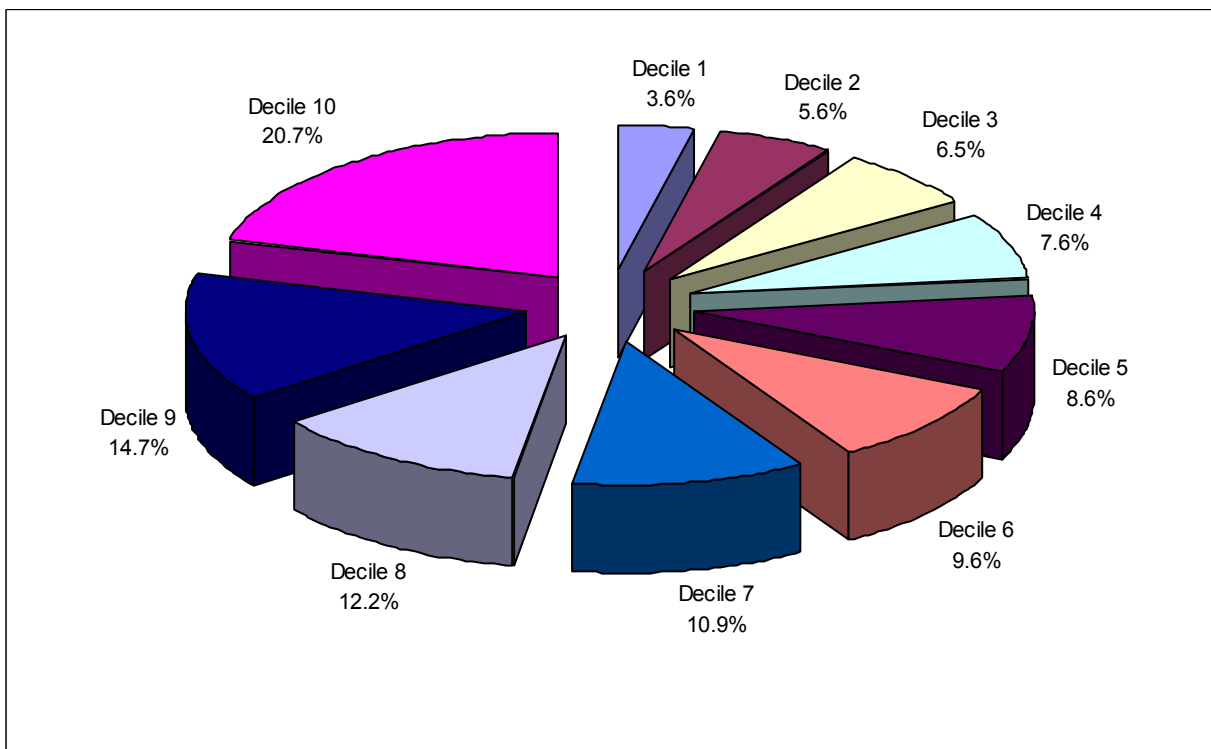
6.4. Household individual consumption structure in the Republic of Serbia, 2007



6.5. Учешће укупне потрошње у Републици Србији, по децилима потрошње у укупној потрошњи, 2007, у %



6.5. Total consumption distribution by deciles in overall consumption RS, 2007, %



Услови становања

2007

Housing conditions

7.1. Структура домаћинства у Републици Србији, према основи коришћења стана, по децилима потрошње, према потрошачкој јединици, 2007.

Structure of households according to the flat ownership (tenure), by deciles of consumption, per consumption unit, in the Republic of Serbia, 2007

%

	Укупно Total	1 децил deciles	2 децил deciles	3 децил deciles	4 децил deciles	5 децил deciles	6 децил deciles	7 децил deciles	8 децил deciles	9 децил deciles	10 децил deciles	
Власник	88,6	86,5	89,6	91,2	93,1	90,8	89,4	90,5	87,7	85,4	82,0	Ownership
Закупац стана у државној својини	0,4	0,6	0,6	0,5	0,2	0,7	0,0	0,4	0,4	0,0	0,4	Rented, public ownership
Закупац (подстанар) стана у приватној својини (цео стан)	2,1	0,9	1,6	1,5	1,2	1,5	1,4	2,8	2,0	4,0	4,1	Rented, private ownership (whole flat)
Закупац (подстанар) стана у приватној својини (део стана)	0,5	0,5	0,3	0,8	0,5	0,4	0,5	0,2	0,8	1,1	0,4	Rented, private ownership (part of flat)
Сродство (живи код деце, родитеља и сл.)	7,4	9,2	6,4	5,1	4,3	5,1	7,9	5,4	8,5	9,0	12,6	Relationship (living with parents, children or other relatives)
Остало	1,0	2,2	1,5	0,9	0,7	1,6	0,9	0,8	0,6	0,6	0,4	Other

7.2. Структура домаћинства у Републици Србији, према врсти стана, по децилима потрошње, према потрошачкој јединици, 2007.

Structure of households according to the type of flat, by deciles of consumption, per consumption unit, in the Republic of Serbia, 2007

%

	Укупно Total	1 децил deciles	2 децил deciles	3 децил deciles	4 децил deciles	5 децил deciles	6 децил deciles	7 децил deciles	8 децил deciles	9 децил deciles	10 децил deciles	
Посебна соба	0,4	1,1	0,9	0,0	0,5	0,4	0,0	0,0	0,4	0,0	0,2	Separate room
Гарсоњера	2,8	6,0	2,4	2,6	3,0	3,9	2,1	1,1	1,9	1,3	3,7	Apartment
Једнособан стан	14,5	22,3	15,0	17,7	15,5	14,5	14,4	14,5	9,3	11,8	9,6	One room apartment
Двособан стан	39,4	41,3	44,7	41,2	40,8	37,8	38,8	40,1	38,8	39,3	32,2	Two room apartment
Трособан стан	26,3	22,1	24,8	24,6	26,2	27,1	27,1	26,3	29,3	28,1	27,7	Three room apartment
Четворособан и већи	16,5	6,8	12,2	14,0	13,9	16,1	17,3	17,8	20,4	19,5	26,8	Four rooms apartment
Нестамбена просторија	0,1	0,4	0,0	0,0	0,0	0,2	0,2	0,2	0,0	0,0	0,0	Non-dwelling premises

7.3. Структура домаћинства у Републици Србији, према опремљености стана инсталацијама, по децилима потрошње, према потрошачкој јединици, 2007.

Structure of households by installations in dwelling, by deciles of consumption, per consumption unit, in the Republic of Serbia, 2007

%

	Укупно Total	1 децил deciles	2 децил deciles	3 децил deciles	4 децил deciles	5 децил deciles	6 децил deciles	7 децил deciles	8 децил deciles	9 децил deciles	10 децил deciles	
Водовод	99,4	97,5	98,9	99,3	99,6	99,4	99,8	100,0	99,7	99,8	100,0	Water supply
Канализација	91,4	76,9	86,5	88,9	88,7	94,2	96,0	95,9	94,2	96,0	96,8	Sewerage system
Електрична енергија	99,7	97,5	100,0	99,8	100,0	100,0	100,0	100,0	100,0	100,0	100,0	Electricity
Централно или етажно грејање	35,0	10,0	17,3	22,9	26,2	31,0	37,6	43,2	48,5	49,9	63,8	Central heating
Телефонски прикључак	83,0	56,7	73,4	76,4	82,3	85,0	88,2	91,7	90,9	91,2	94,6	Phone line
Гасовод	8,7	3,2	7,8	7,9	8,6	10,2	8,9	9,4	8,4	10,9	12,0	Gas line

7.4. Структура домаћинства у Републици Србији, у зависности од тога да ли стан поседује одређене просторије, по децилима потрошње, према потрошачкој јединици, 2007.

Structure of households by amenities in the dwelling, by deciles of consumption, per consumption unit, in the Republic of Serbia, 2007

%

	Укупно Total	1 децил deciles	2 децил deciles	3 децил deciles	4 децил deciles	5 децил deciles	6 децил deciles	7 децил deciles	8 децил deciles	9 децил deciles	10 децил deciles	
Кухиња	98,7	95,5	98,9	98,6	99,0	98,2	98,9	99,6	99,5	99,6	99,6	Kitchen
Купатило	90,7	69,2	85,5	88,1	88,6	93,9	94,9	96,9	96,1	95,7	98,5	Bathroom
Тераса, лођа	70,6	44,6	58,3	68,1	69,0	73,6	75,8	77,8	75,3	81,0	82,3	Terrace
Гаража	25,3	9,9	20,7	23,2	25,5	26,1	25,7	27,8	28,2	31,7	34,4	Garage
Друге просторије	59,8	41,1	55,0	58,2	60,7	62,2	65,4	59,3	66,3	65,1	64,7	Other

7.5. Структура домаћинства у Републици Србији, према начину загревања стана, по децилима потрошње, према потрошачкој јединици, 2007.

Structure of households by way of heating the dwelling, by deciles of consumption, per consumption unit, in the Republic of Serbia, 2007

%

	Укупно Total	1 децил deciles	2 децил deciles	3 децил deciles	4 децил deciles	5 децил deciles	6 децил deciles	7 децил deciles	8 децил deciles	9 децил deciles	10 децил deciles	
Централно грејање преко топлане	20,1	5,9	7,9	10,5	13,5	17,8	23,8	28,6	27,8	28,6	36,7	Central heating
Електрична енергија	9,8	4,0	7,5	8,4	8,4	9,3	10,7	11,2	12,6	9,8	15,8	Electric heating
Чврсто гориво	58,1	85,8	75,8	71,0	66,3	59,7	53,0	46,1	46,4	45,0	32,1	Solid fuels
Течно гориво	0,3	0,6	0,2	0,2	0,2	0,0	0,2	0,3	0,6	0,0	0,4	Liquid fuels
Комбиновано	6,2	2,6	4,0	5,2	5,2	7,2	6,5	7,9	7,4	9,1	7,2	Combined
Гас	5,5	1,1	4,5	4,7	6,4	6,0	5,9	6,0	5,2	7,5	7,8	Gas

7.6. Структура домаћинства у Републици Србији, према (приближној) години изградње стана у којем домаћинство живи, по децилима потрошње, према потрошачкој јединици, 2007.

Structure of households by the construction year of dwelling, by deciles of consumption, per consumption unit, in the Republic of Serbia, 2007

%

	Укупно Total	1 децил deciles	2 децил deciles	3 децил deciles	4 децил deciles	5 децил deciles	6 децил deciles	7 децил deciles	8 децил deciles	9 децил deciles	10 децил deciles	
Пре 1944.	8,4	18,4	12,1	7,7	7,0	6,7	7,9	5,2	8,2	5,0	5,8	Before 1944.
1944 – 1970.	34,5	39,5	39,9	36,8	38,6	35,3	31,7	32,4	31,0	30,8	29,6	1944 – 1970.
1970 – 1990.	46,7	34,6	41,3	48,7	43,5	47,6	48,2	52,5	50,9	51,1	48,1	1970 – 1990.
После 1991.	10,4	7,5	6,7	6,8	10,9	10,4	12,2	9,9	9,9	13,1	16,5	After 1991.

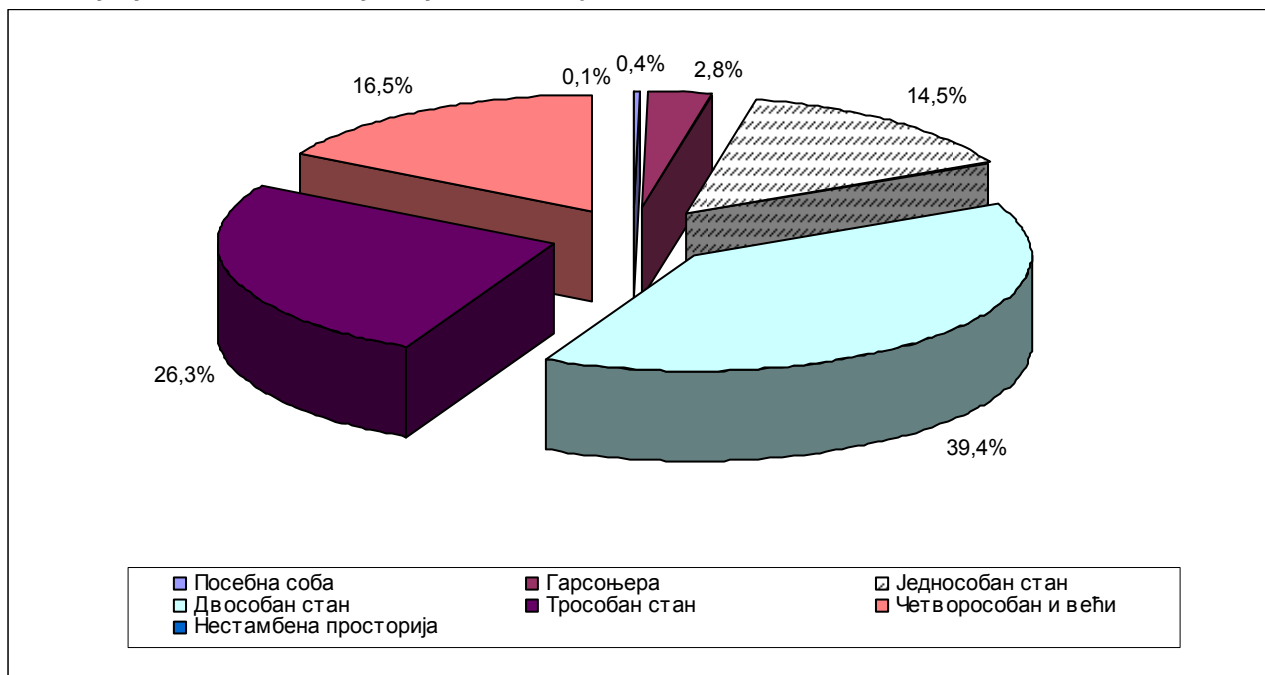
7.7. Просечна корисна површина стана у којем домаћинство у Републици Србији живи, по децилима потрошње, према потрошачкој јединици, 2007.

Average dwelling floor space per household, by deciles of consumption, per consumption unit, in the Republic of Serbia, 2007

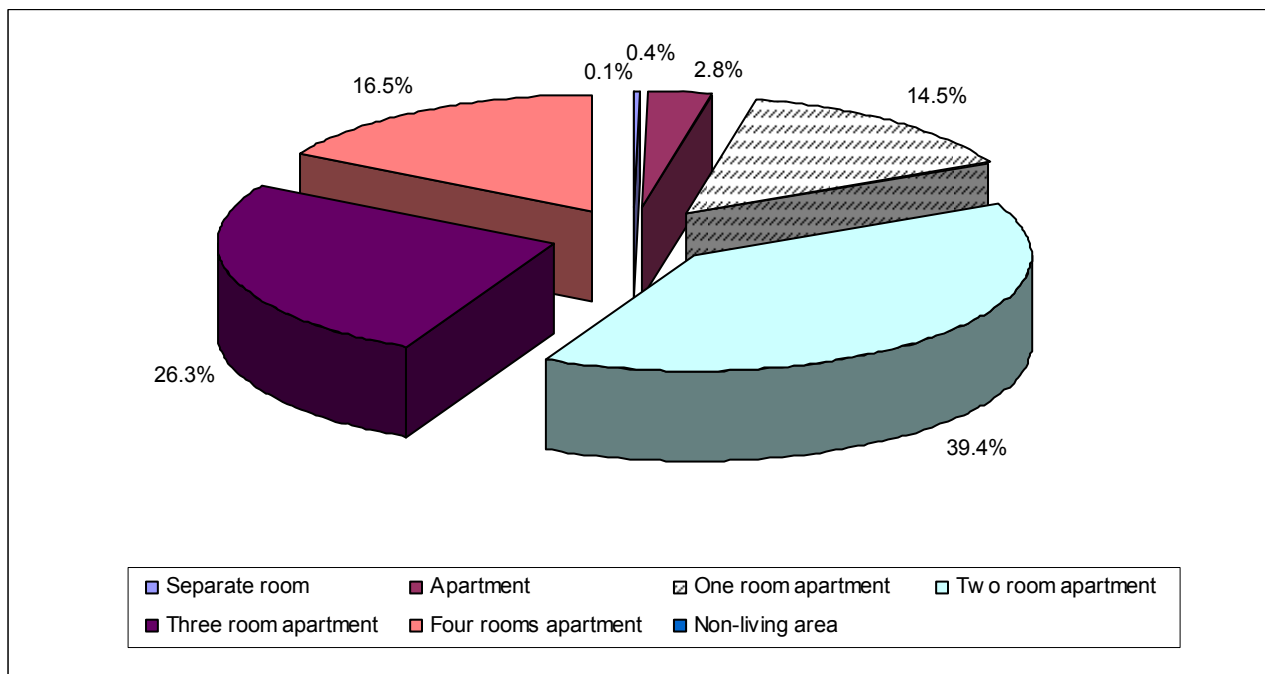
%

	Укупно Total	1 децил deciles	2 децил deciles	3 децил deciles	4 децил deciles	5 децил deciles	6 децил deciles	7 децил deciles	8 децил deciles	9 децил deciles	10 децил deciles	
Просечна површина, у m ²	70,8	57,4	66,3	66,1	68,0	69,8	74,4	72,2	75,0	76,2	82,2	Average floor space, sqm

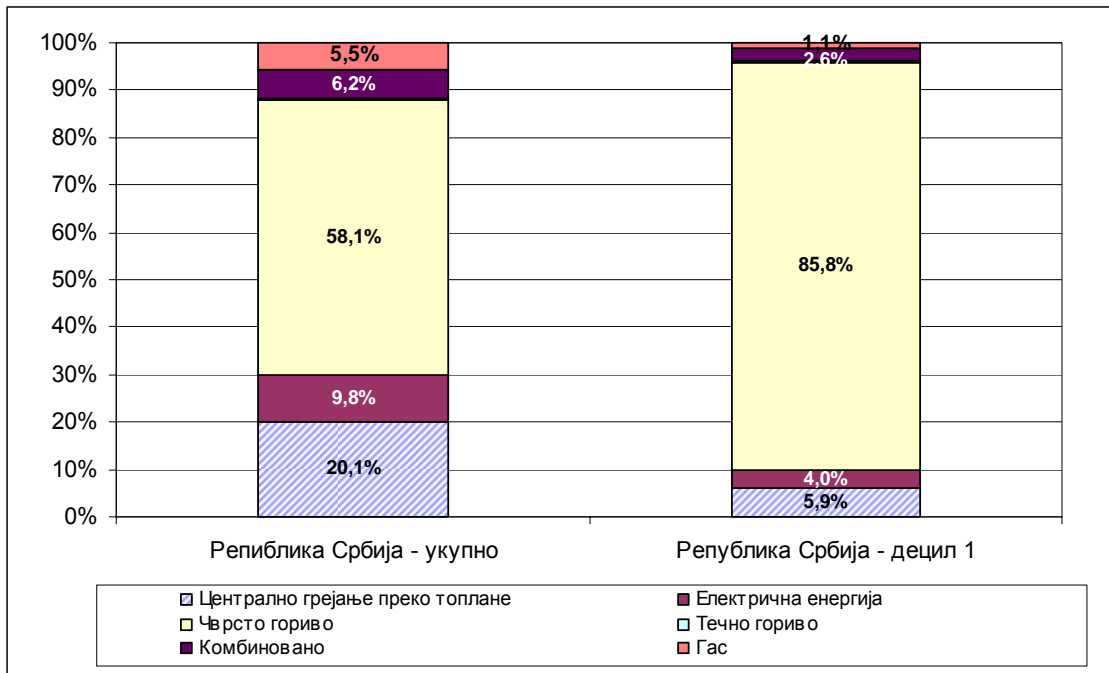
7.8. Структура домаћинства у Републици Србији, према врсти стана, 2007.



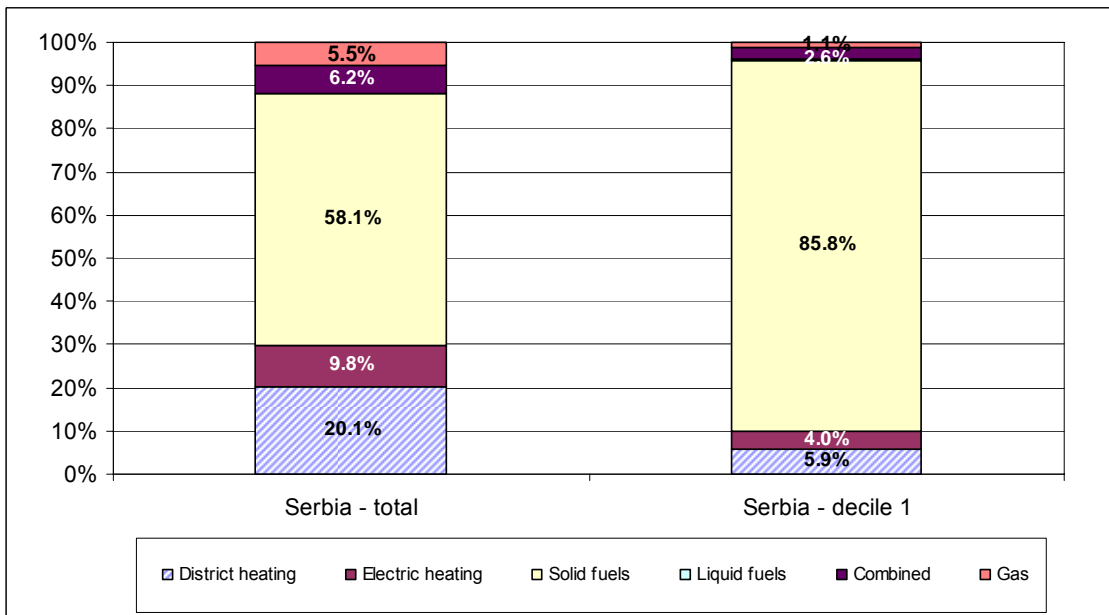
7.8. Structure of households by type of dwelling in the Republic of Serbia, 2007



7.9. Структура домаћинства у Републици Србији, према начину загревања стана, 2007.



7.9. Structure of households by way of heating the dwelling in the Republic of Serbia, 2007



Остало

2007

Other

8.1. Главни извор прихода домаћинства у Републици Србији, по децилима потрошње, према потрошачкој јединици, 2007.

Main source of household income, by deciles of consumption, per consumption unit, in the Republic of Serbia, 2007

	Укупно Total	1 децил deciles	2 децил deciles	3 децил deciles	4 децил deciles	5 децил deciles	6 децил deciles	7 децил deciles	8 децил deciles	9 децил deciles	10 децил deciles	%
Зарада у јавном сектору	21,7	8,2	14,1	15,0	21,1	20,1	21,7	27,9	27,2	29,0	32,8	Wages and salaries in public sector
Зарада у приватном сектору	25,2	18,7	23,1	22,7	26,1	27,0	28,5	26,8	29,2	25,5	24,6	Wages and salaries in private sector
Пољопривреда	8,2	12,8	12,3	9,3	7,8	8,5	7,3	8,2	5,9	4,8	5,1	Agriculture
Бизнис (посао) домаћинства	1,5	0,9	1,5	1,4	0,5	1,0	1,0	0,8	1,0	2,1	4,4	Other household business
Пензија	38,6	42,0	42,3	47,0	39,3	41,3	38,3	34,6	34,5	35,5	31,2	Pensions
Трансфери (поклони)	1,4	2,0	1,7	1,7	1,9	0,7	1,1	1,0	0,8	1,9	0,9	Transfers (gifts)
Остало	3,4	15,4	5,0	2,9	3,3	1,4	2,1	0,7	1,4	1,2	1,0	Other

8.2. Да ли месечни приходи вашег домаћинства задовољавају месечне потребе, по децилима потрошње, према потрошачкој јединици у Републици Србији, 2007.

Does your household monthly income meet your monthly needs, by deciles, per consumption unit, in the Republic of Serbia, 2007

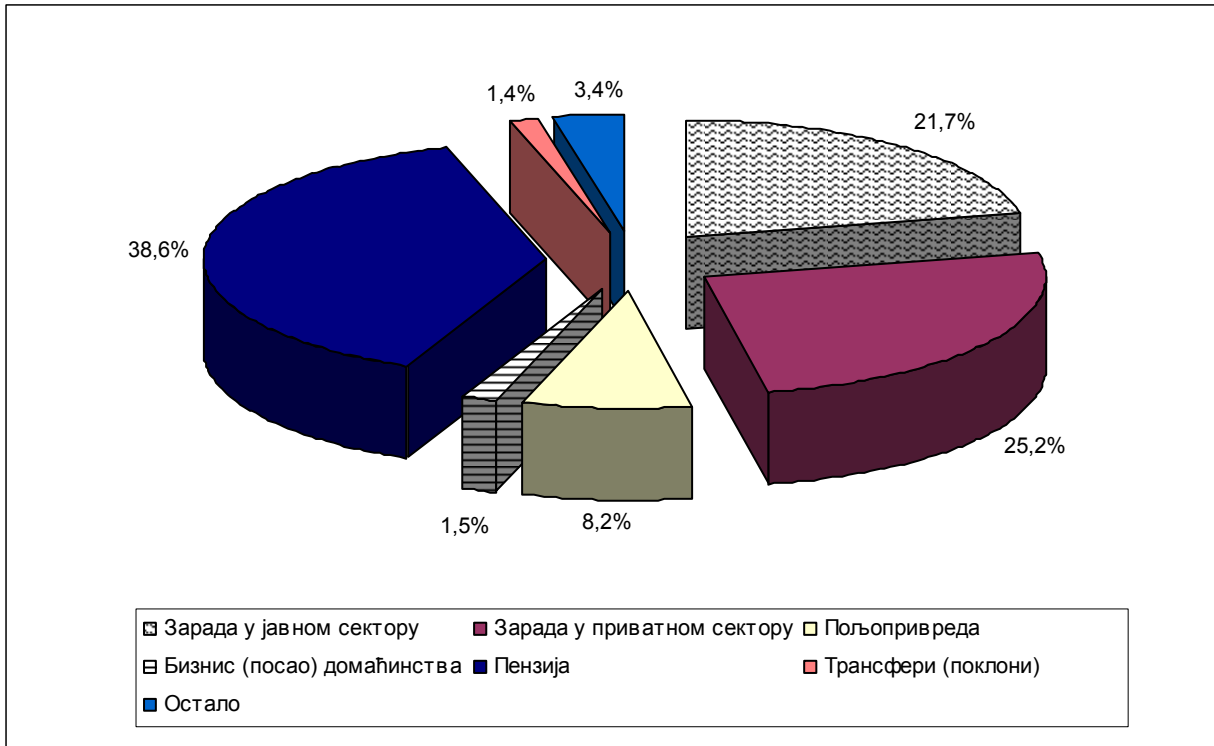
	Укупно Total	1 децил deciles	2 децил deciles	3 децил deciles	4 децил deciles	5 децил deciles	6 децил deciles	7 децил deciles	8 децил deciles	9 децил deciles	10 децил deciles	%
У целини задовољавају	2,5	0,2	1,5	0,8	0,7	1,0	1,7	1,9	3,3	4,5	9,6	Completely
Углавном задовољавају	22,0	9,0	11,8	13,9	20,4	18,5	22,2	26,3	27,9	29,1	40,5	Mostly
Углавном не задовољавају	41,5	31,3	40,6	49,0	45,3	49,7	45,4	43,2	44,0	41,4	25,1	Mostly not
У целини не задовољавају	34,0	59,5	46,1	36,3	33,6	30,8	30,7	28,6	24,8	25,0	24,8	It doesn't satisfy

8.3. Како бисте оценили своју финансијску ситуацију у поређењу са ситуацијом од пре годину дана, по децилима потрошње, према потрошачкој јединици у Републици Србији, 2007.

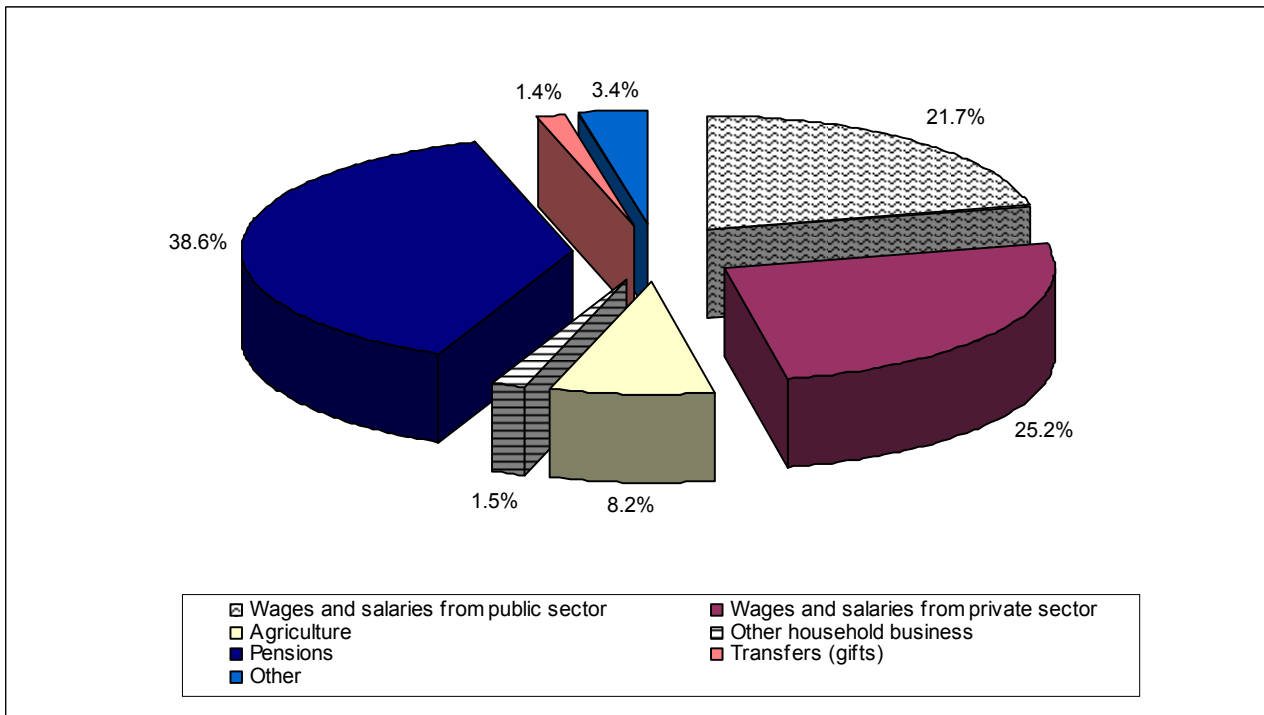
Your finances compared to a year before status, by deciles, per consumption unit, in the Republic of Serbia, 2007

	Укупно Total	1 децил deciles	2 децил deciles	3 децил deciles	4 децил deciles	5 децил deciles	6 децил deciles	7 децил deciles	8 децил deciles	9 децил deciles	10 децил deciles	%
Знатно је боља	0,3	0,2	0,0	0,0	0,0	0,2	0,0	0,2	0,5	0,6	1,6	Much better
Мало је боља	9,1	4,3	3,7	6,0	9,7	8,2	8,0	9,7	10,2	13,9	17,5	A little better
Иста је	42,0	32,4	37,5	42,4	41,8	47,0	45,5	45,3	44,9	42,5	40,9	The same
Мало је лошија	29,4	26,9	30,7	34,9	30,3	28,9	29,9	32,0	28,3	27,6	24,0	A little worse
Знатно је лошија	19,2	36,2	28,1	16,7	18,2	15,7	16,6	12,8	16,1	15,4	16,0	Much worse

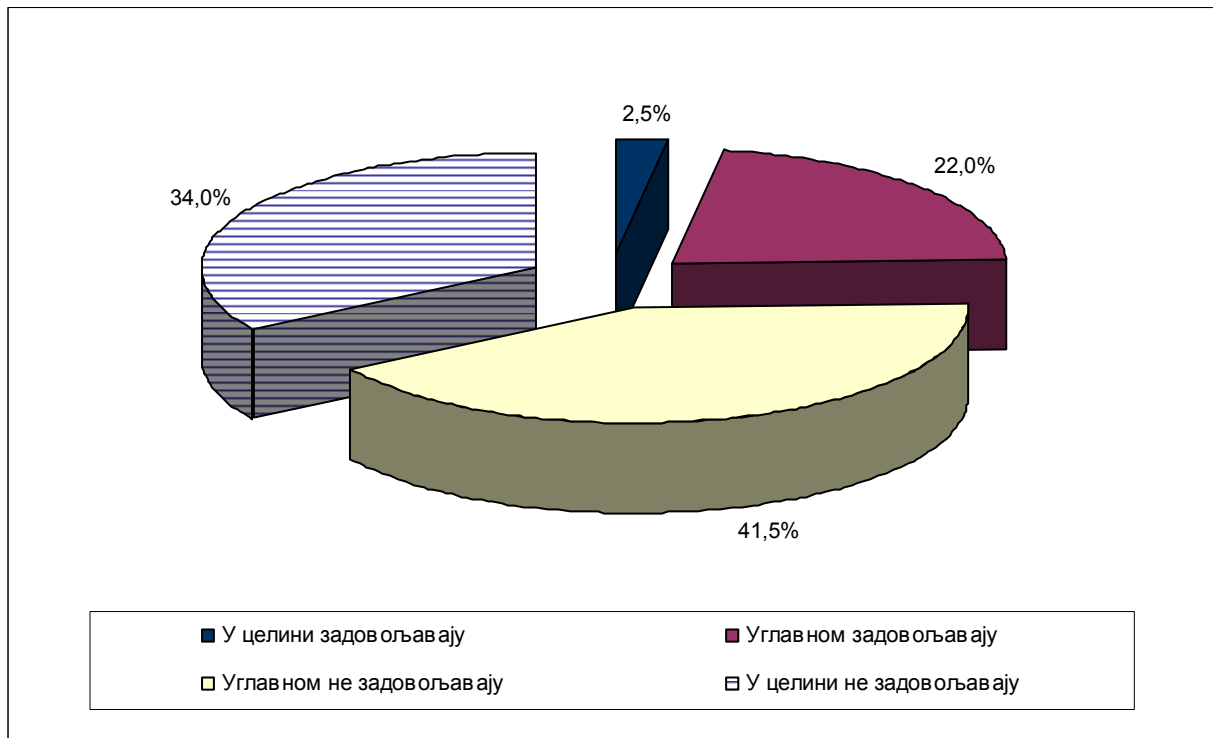
8.4. Главни извор прихода домаћинства у Републици Србији, 2007.



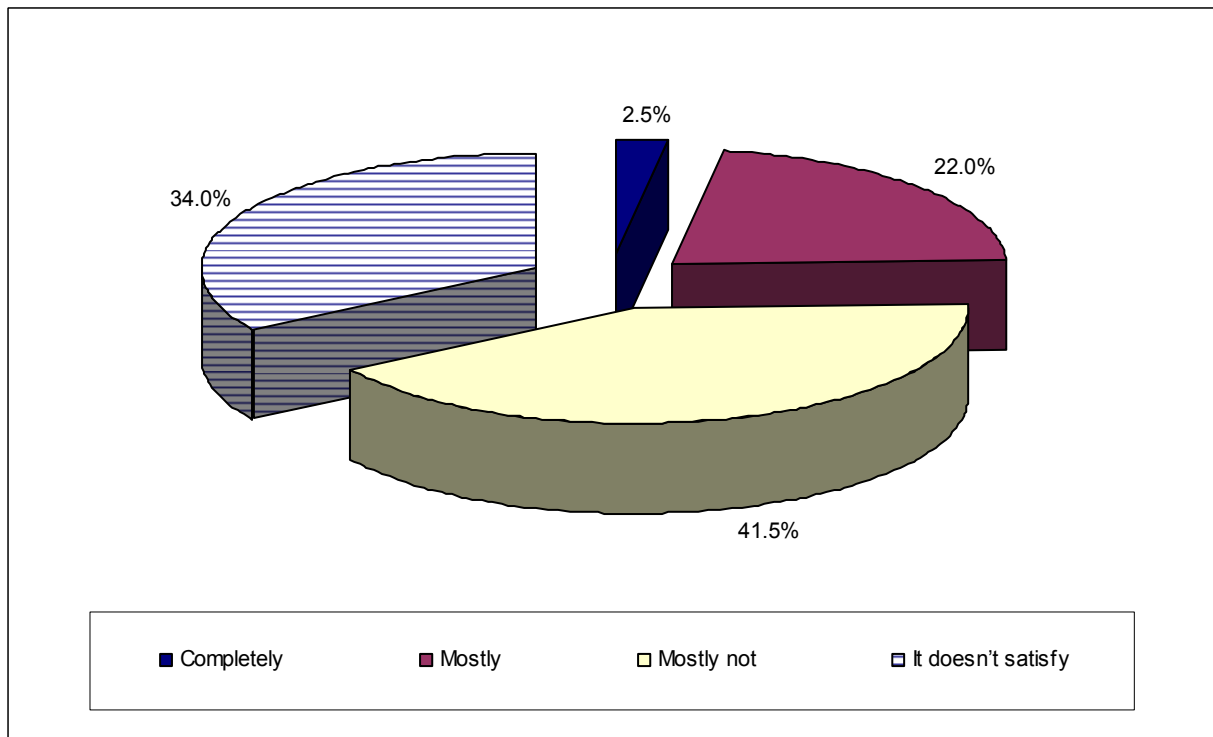
8.4. Main source of household income in the Republic of Serbia, 2007



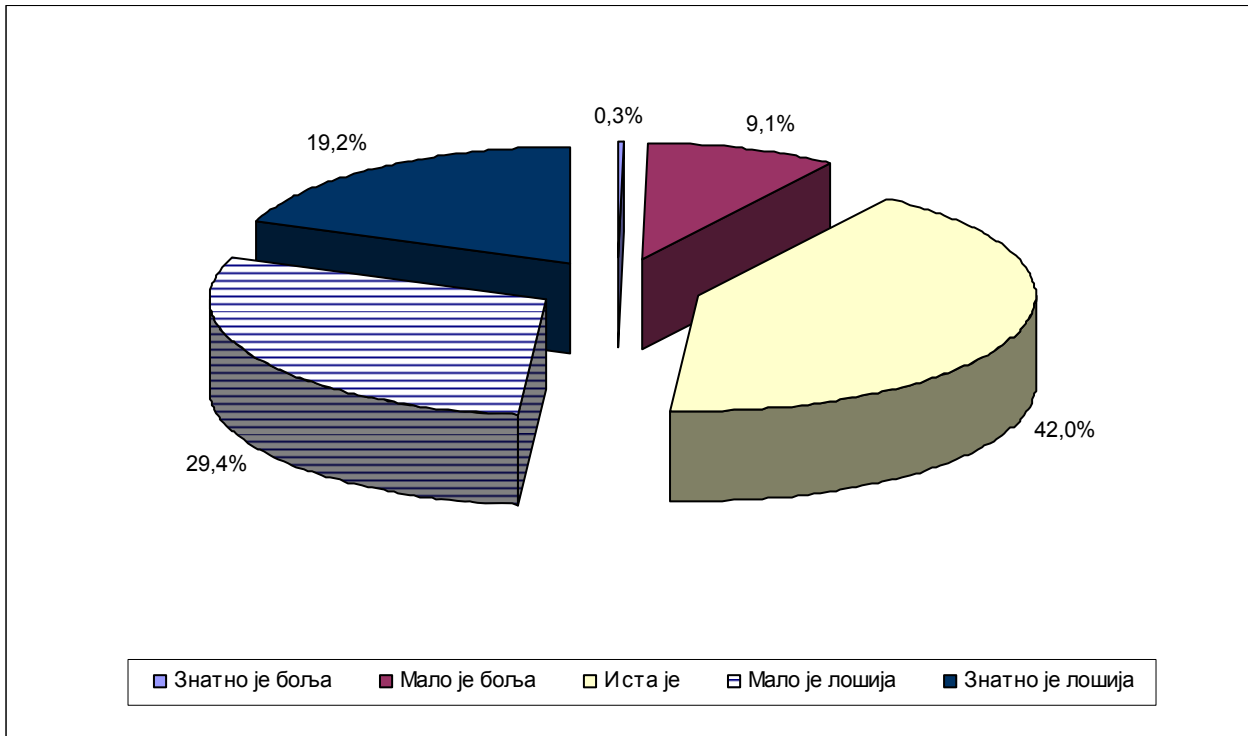
8.5. Да ли месечни приходи вашег домаћинства задовољавају месечне потребе, у Републици Србији, 2007.



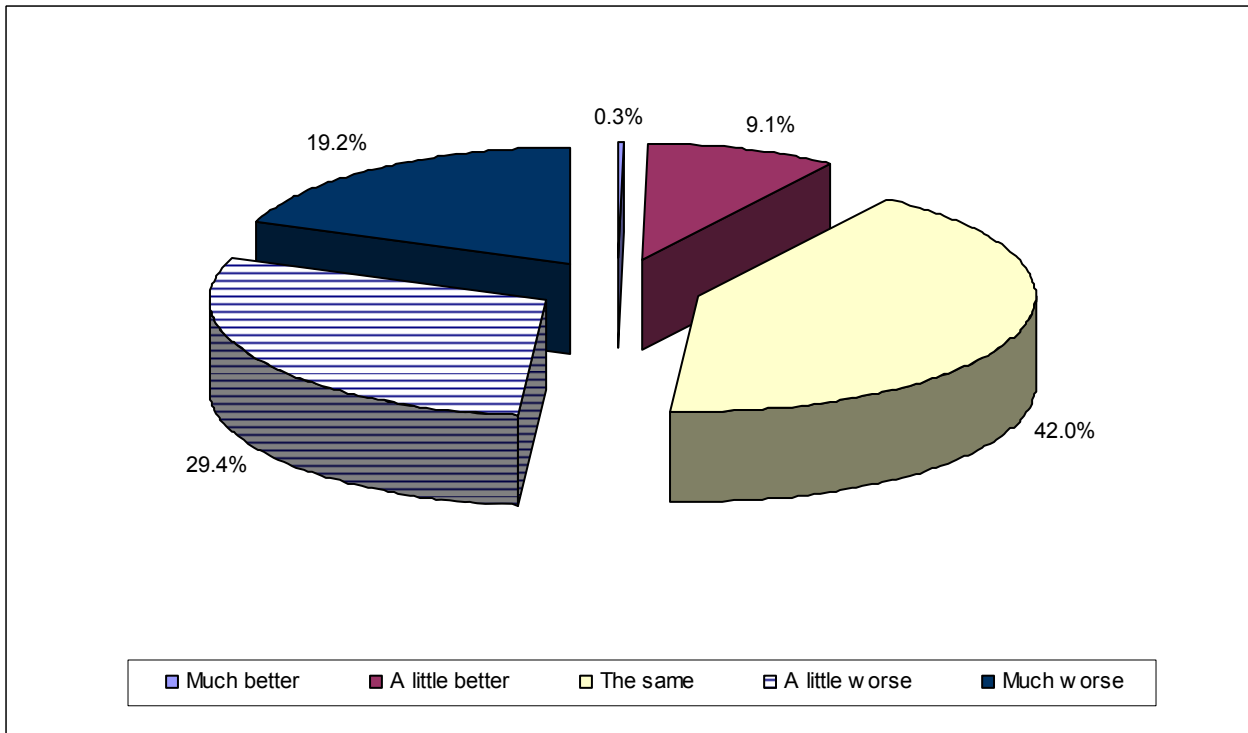
8.5. Does your household monthly income meet your monthly needs, in the Republic of Serbia, 2007



8.6. Како бисте оценили своју финансијску ситуацију у поређењу са ситуацијом од пре годину дана, у Републици Србији, 2007.



8.6. Your finances compared to a year before status, in the Republic of Serbia, 2007



**Узорачке грешке и
95% интервали
поверења за
параметре**

2007

**Sampling errors and
95% confidence
intervals for
parameters**

9.1. Оцене просека, доње и горње границе 95% интервала поверења и коефицијенти варијације за расположива средства и личну потрошњу, 2007.

Estimates of average, bottom and top limit for 95% confidence interval and coefficients of variation for available budget and individual consumption, 2007

Сва домаћинства / All households

	Месечни просек Monthly average	Доња граница Bottom limit	Горња граница Top limit	Коефицијент варијације (CV) % Coefficient of variation (CV) %	
РЕПУБЛИКА СРБИЈА / REPUBLIC OF SERBIA					
Расположива средства – укупно	39170	38031	40259	1,45	Available budget - total
Приходи домаћинства у новцу	36769	35670	37883	1,53	Household income in money
Приходи из редовног радног односа	18033	17228	18839	2,27	Regular salaries and wages
Приходи ван редовног радног односа	1162	1017	1307	6,37	Other income
Пензије (старосне, породичне инвалидске и остале)	10643	10182	11103	2,20	Pensions (old-age, family, disablement and other)
Остала примања од социјалног осигурања	765	671	859	6,25	Other social insurance receipts
Приходи од пољопривреде, лова и риболова	1184	885	1483	12,86	Income from agriculture, hunting and fishing
Приходи из иностранства	549	401	697	13,72	External receipts
Приходи од имовине	947	501	1390	23,93	Real estate related income
Поклони и добици	327	260	395	10,45	Donations and awards
Потрошачки и инвестициони кредити	1272	968	1576	12,16	Customer and investment credits
Остала примања	1887	1655	2137	6,47	Other receipts
Приходи домаћинства у природи	2401	2210	2527	3,41	Household receipts in kind
Приходи у природи на име зарада	26	7	45	36,92	Earned receipts in kind
Натурална потрошња	2375	2183	2502	3,47	Natural consumption
Лична потрошња – укупно	35414	34411	36155	1,26	Individual consumption – total
Храна и безалкохолна пића	14300	13855	14477	1,12	Food and non-alcoholic beverages
Алкохолна пића и дуван	1707	1631	1778	2,20	Alcoholic drinks and tobacco
Одећа и обућа	2058	1924	2192	3,33	Clothes and footwear
Становање, вода, струја, гас и друга горива	5208	5052	5365	1,53	Dwelling, water, electricity, gas and other fuels supply
Намештај, опремање домаћинства и одржавање	1715	1637	1796	2,35	Home furniture, equipment and maintenance
Здравство	1486	1404	1565	2,77	Health service
Транспорт	3633	3373	3892	3,64	Transport
Комуникације	1142	1096	1190	2,10	Communications
Рекреација и култура	1684	1568	1805	3,57	Recreation and culture
Образовање	376	305	448	9,67	Education
Ресторани и хотели	620	574	667	3,81	Restaurants and hotels
Остала добра и услуге	1485	1391	1581	3,26	Other goods and services

9.1. Оцене просека, доње и горње границе 95% интервала поверења и коефицијенти варијације за расположива средства и личну потрошњу, 2007. (наставак)
Estimates of average, bottom and top limit for 95% confidence interval and coefficients of variation for available budget and individual consumption, 2007 (continued)

Сва домаћинства / All households

	Месечни просек Monthly average	Доња граница Bottom limit	Горња граница Top limit	Коефицијент варијације (CV) % Coefficient of variation (CV) %	
Централна Србија Central Serbia					
Расположива средства – свега	40533	39225	41789	1,61	Available budget - All
Приходи домаћинства у новцу	37989	36732	39270	1,70	Household income in money
Приходи из редовног радног односа	19153	18208	20098	2,51	Regular salaries and wages
Приходи ван редовног радног односа	1072	915	1230	7,49	Other income
Пензије (старосне, породичне инвалидске и остале)	11145	10585	11705	2,56	Pensions (old-age, family, disablement and other)
Остала примања од социјалног осигурања	740	628	853	7,74	Other social insurance receipts
Приходи од пољопривреде, лова и риболова	1061	716	1406	16,56	Income from agriculture, hunting and fishing
Приходи из иностранства	545	393	697	14,21	External receipts
Приходи од имовине	843	264	1421	34,93	Real estate related income
Поклони и добици	404	314	495	11,38	Donations and awards
Потрошачки и инвестициони кредити	817	653	980	10,17	Customer and investment credits
Остала примања	2209	1939	2504	6,47	Other receipts
Приходи домаћинства у природи	2544	2312	2699	3,93	Household receipts in kind
Приходи у природи на име зарада	29	4	54	44,47	Earned receipts in kind
Натурална потрошња	2515	2281	2672	4,02	Natural consumption
Лична потрошња – свега	36275	35136	37102	1,38	Individual consumption – All
Храна и безалкохолна пића	15121	14615	15328	1,21	Food and non-alcoholic beverages
Алкохолна пића и дуван	1841	1751	1927	2,43	Alcoholic drinks and tobacco
Одећа и обућа	2201	2034	2368	3,87	Clothes and footwear
Становање, вода, струја, гас и друга горива	5115	4947	5284	1,68	Dwelling, water, electricity, gas and other fuels supply
Намештај, опремање домаћинства и одржавање	1634	1547	1722	2,73	Home furniture, equipment and maintenance
Здравство	1512	1422	1601	3,02	Health service
Транспорт	3526	3245	3806	4,05	Transport
Комуникације	1194	1136	1251	2,44	Communications
Рекреација и култура	1699	1571	1821	3,75	Recreation and culture
Образовање	398	304	489	11,90	Education
Ресторани и хотели	648	593	704	4,36	Restaurants and hotels
Остала добра и услуге	1386	1274	1500	4,15	Other goods and services

9.1. Оцене просека, доње и горње границе 95% интервала поверења и коефицијенти варијације за расположива средства и личну потрошњу, 2007. (наставак)
Estimates of average, bottom and top limit for 95% confidence interval and coefficients of variation for available budget and individual consumption, 2007 (continued)

Сва домаћинства / All households

	Месечни просек <i>Monthly average</i>	Доња граница <i>Bottom limit</i>	Горња граница <i>Top limit</i>	Коефицијент варијације (CV) % <i>Coefficient of variation (CV) %</i>	
Централна Србија без Града Београда Central Serbia Without City Of Belgrade					
Расположива средства – свега	36332	34754	37935	2,22	Available budget - All
Приходи домаћинства у новцу	33062	31497	34656	2,43	Household income in money
Приходи из редовног радног односа	15377	14387	16367	3,27	Regular salaries and wages
Приходи ван редовног радног односа	774	621	927	10,04	Other income
Пензије (старосне, породичне инвалидске и остале)	9777	9116	10438	3,43	Pensions (old-age, family, disablement and other)
Остала примања од социјалног осигурања	709	598	819	7,91	Other social insurance receipts
Приходи од пољопривреде, лова и риболова	1482	987	1977	16,96	Income from agriculture, hunting and fishing
Приходи из иностранства	628	422	834	16,67	External receipts
Приходи од имовине	920	85	1757	46,13	Real estate related income
Поклони и добици	305	225	385	13,31	Donations and awards
Потрошачки и инвестициони кредити	623	466	780	12,78	Customer and investment credits
Остала примања	2467	2148	2815	6,83	Other receipts
Приходи домаћинства у природи	3270	3032	3504	3,67	Household receipts in kind
Приходи у природи на име зарада	38	2	74	48,44	Earned receipts in kind
Натурална потрошња	3232	2991	3470	3,77	Natural consumption
Лична потрошња – свега	32856	31721	33807	1,62	Individual consumption – All
Храна и безалкохолна пића	14034	13559	14318	1,38	Food and non-alcoholic beverages
Алкохолна пића и дуван	1706	1609	1802	2,88	Alcoholic drinks and tobacco
Одећа и обућа	1954	1804	2103	3,88	Clothes and footwear
Становање, вода, струја, гас и друга горива	4851	4660	5042	2,00	Dwelling, water, electricity, gas and other fuels supply
Намештај, опремање домаћинства и одржавање	1546	1451	1643	3,14	Home furniture, equipment and maintenance
Здравство	1228	1154	1300	3,03	Health service
Транспорт	3270	2982	3560	4,49	Transport
Комуникације	1065	1010	1121	2,66	Communications
Рекреација и култура	1270	1163	1377	4,28	Recreation and culture
Образовање	353	240	468	16,32	Education
Ресторани и хотели	572	518	629	4,93	Restaurants and hotels
Остала добра и услуге	1007	922	1092	4,30	Other goods and services

9.1. Оцене просека, доње и горње границе 95% интервала поверења и коефицијенти варијације за расположива средства и личну потрошњу, 2007. (наставак)
Estimates of average, bottom and top limit for 95% confidence interval and coefficients of variation for available budget and individual consumption, 2007 (continued)

Сва домаћинства / All households

	Месечни просек Monthly average	Доња граница Bottom limit	Горња граница Top limit	Коефицијент варијације (CV) % Coefficient of variation (CV) %	
Град Београд / City Of Belgrade					
Расположива средства – свега	49720	47448	51766	2,21	Available budget - All
Приходи домаћинства у новцу	48761	46650	50888	2,20	Household income in money
Приходи из редовног радног односа	27409	25302	29516	3,90	Regular salaries and wages
Приходи ван редовног радног односа	1725	1348	2103	11,10	Other income
Пензије (старосне, породичне инвалидске и остале)	14135	13083	15187	3,77	Pensions (old-age, family, disablement and other)
Остала примања од социјалног осигурања	809	542	1076	16,72	Other social insurance receipts
Приходи од пољопривреде, лова и риболова	141	-68	350	74,97	Income from agriculture, hunting and fishing
Приходи из иностранства	363	182	544	25,26	External receipts
Приходи од имовине	670	420	921	18,94	Real estate related income
Поклони и добици	622	392	853	18,77	Donations and awards
Потрошачки и инвестициони кредити	1241	847	1633	16,07	Customer and investment credits
Остала примања	1646	1122	2184	16,28	Other receipts
Приходи домаћинства у натура	959	498	1179	20,57	Household receipts in kind
Приходи у натура на име зарада	9	-4	21	74,13	Earned receipts in kind
Натурална потрошња	950	490	1170	20,78	Natural consumption
Лична потрошња – свега	43715	41295	45614	2,52	Individual consumption – All
Храна и безалкохолна пића	17491	16449	18012	2,30	Food and non-alcoholic beverages
Алкохолна пића и дуван	2132	1944	2315	4,42	Alcoholic drinks and tobacco
Одећа и обућа	2742	2318	3166	7,84	Clothes and footwear
Становање, вода, струја, гас и друга горива	5693	5353	6031	3,02	Dwelling, water, electricity, gas and other fuels supply
Намештај, опремање домаћинства и одржавање	1825	1639	2010	5,16	Home furniture, equipment and maintenance
Здравство	2134	1896	2373	5,67	Health service
Транспорт	4081	3444	4719	7,91	Transport
Комуникације	1474	1337	1610	4,70	Communications
Рекреација и култура	2628	2304	2952	6,25	Recreation and culture
Образовање	486	328	649	16,64	Education
Ресторани и хотели	812	683	941	8,06	Restaurants and hotels
Остала добра и услуге	2217	1907	2528	7,09	Other goods and services

9.1. Оцене просека, доње и горње границе 95% интервала поверења и коефицијенти варијације за расположива средства и личну потрошњу, 2007. (наставак)
Estimates of average, bottom and top limit for 95% confidence interval and coefficients of variation for available budget and individual consumption, 2007 (continued)

Сва домаћинства / All households

	Месечни просек Monthly average	Доња граница Bottom limit	Горња граница Top limit	Коефицијент варијације (CV) % Coefficient of variation (CV) %	
Војводина / Vojvodina					
Расположива средства – свега	35614	33498	37701	2,99	Available budget - All
Приходи домаћинства у новцу	33584	31496	35682	3,15	Household income in money
Приходи из редовног радног односа	15120	13734	16506	4,64	Regular salaries and wages
Приходи ван редовног радног односа	1395	1072	1719	11,73	Other income
Пензије (старосне, породичне инвалидске и остале)	9335	8554	10117	4,24	Pensions (old-age, family, disablement and other)
Остала примања од социјалног осигурања	827	652	1006	10,81	Other social insurance receipts
Приходи од пољопривреде, лова и риболова	1503	909	2098	20,00	Income from agriculture, hunting and fishing
Приходи из иностранства	559	202	916	32,27	External receipts
Приходи од имовине	1212	658	1769	23,16	Real estate related income
Поклони и добици	127	81	173	18,36	Donations and awards
Потрошачки и инвестициони кредити	2457	1450	3464	20,74	Customer and investment credits
Остала примања	1049	723	1377	15,77	Other receipts
Приходи домаћинства у природи	2030	1828	2193	4,60	Household receipts in kind
Приходи у природи на име зарада	18	1	35	47,15	Earned receipts in kind
Натурална потрошња	2012	1810	2174	4,62	Natural consumption
Лична потрошња – свега	33205	31707	34508	2,14	Individual consumption – All
Храна и безалкохолна пића	12169	11634	12508	1,83	Food and non-alcoholic beverages
Алкохолна пића и дуван	1356	1248	1463	4,01	Alcoholic drinks and tobacco
Одећа и обућа	1686	1501	1870	5,55	Clothes and footwear
Становање, вода, струја, гас и друга горива	5449	5141	5762	2,88	Dwelling, water, electricity, gas and other fuels supply
Намештај, опремање домаћинства и одржавање	1930	1781	2080	3,91	Home furniture, equipment and maintenance
Здравство	1415	1254	1575	5,75	Health service
Транспорт	3911	3337	4485	7,42	Transport
Комуникације	1010	938	1082	3,61	Communications
Рекреација и култура	1662	1399	1922	7,96	Recreation and culture
Образовање	324	226	422	15,26	Education
Ресторани и хотели	550	476	623	6,74	Restaurants and hotels
Остала добра и услуге	1743	1605	1881	4,01	Other goods and services

9.2. Структура расположивих средстава и личне потрошње у 2007, са оценом доње и горње границе 95% интервала поверења и коефицијентом варијације
Structure of available budget and individual consumption in 2007, with estimated bottom and top limit for 95% confidence interval and coefficients of variation

Сва домаћинства / All households

	Процент Percentage	Доња граница Bottom limit	Горња граница Top limit	Коефицијент варијације (CV) % Coefficient of variation (CV) %	
РЕПУБЛИКА СРБИЈА / REPUBLIC OF SERBIA					
Расположива средства – укупно	100,0				Available budget - total
Приходи домаћинства у новцу	93,9	93,5	94,4	0,23	Household income in money
Приходи из редовног радног односа	46,1	44,5	47,7	1,76	Regular salaries and wages
Приходи ван редовног радног односа	3,0	2,6	3,3	6,42	Other income
Пензије (старосне, породичне инвалидске и остале)	27,2	26,0	28,4	2,25	Pensions (old-age, family, disablement and other)
Остала примања од социјалног осигурања	2,0	1,7	2,2	6,45	Other social insurance receipts
Приходи од пољопривреде, лова и риболова	3,0	2,3	3,8	12,54	Income from agriculture, hunting and fishing
Приходи из иностранства	1,4	1,0	1,8	13,67	External receipts
Приходи од имовине	2,4	1,3	3,5	23,35	Real estate related income
Поклони и добици	0,8	0,7	1,0	10,53	Donations and awards
Потрошачки и инвестициони кредити	3,2	2,5	4,0	11,66	Customer and investment credits
Остала примања	4,8	4,2	5,5	6,43	Other receipts
Приходи домаћинства у натура	6,1	5,6	6,5	3,55	Household receipts in kind
Приходи у натура на име зарада	0,1	0,0	0,1	37,16	Earned receipts in kind
Натурална потрошња	6,0	5,6	6,4	3,59	Natural consumption
Лична потрошња – укупно	100,0				Individual consumption – total
Храна и безалкохолна пића	40,3	39,4	40,9	0,93	Food and non-alcoholic beverages
Алкохолна пића и дуван	4,8	4,7	5,0	1,79	Alcoholic drinks and tobacco
Одећа и обућа	5,8	5,5	6,2	2,78	Clothes and footwear
Становање, вода, струја, гас и друга горива	14,7	14,4	15,2	1,36	Dwelling, water, electricity, gas and other fuels supply
Намештај, опремање домаћинства и одржавање	4,8	4,7	5,0	1,88	Home furniture, equipment and maintenance
Здравство	4,2	4,0	4,4	2,56	Health service
Транспорт	10,3	9,7	10,9	2,93	Transport
Комуникације	3,2	3,1	3,3	1,50	Communications
Рекреација и култура	4,8	4,5	5,1	3,03	Recreation and culture
Образовање	1,1	0,9	1,3	9,47	Education
Ресторани и хотели	1,8	1,6	1,9	3,33	Restaurants and hotels
Остала добра и услуге	4,2	4,0	4,4	2,79	Other goods and services

9.2. Структура расположивих средстава и личне потрошње у 2007, са оценом доње и горње границе 95% интервала поверења и коефицијентом варијације (наставак)
Structure of available budget and individual consumption in 2007, with estimated bottom and top limit for 95% confidence interval and coefficients of variation (continued)
Сва домаћинства / All households

	Процент <i>Percentage</i>	Доња граница <i>Bottom limit</i>	Горња граница <i>Top limit</i>	Коефицијент варијације (CV) % <i>Coefficient of variation (CV) %</i>	
	Централна Србија Central Serbia				
Расположива средства – свега	100,0				Available budget - All
Приходи домаћинства у новцу	93,7	93,3	94,3	0,27	Household income in money
Приходи из редовног радног односа	47,4	45,5	49,1	1,92	Regular salaries and wages
Приходи ван редовног радног односа	2,6	2,3	3,0	7,53	Other income
Пензије (старосне, породичне инвалидске и остале)	27,5	26,1	28,9	2,58	Pensions (old-age, family, disablement and other)
Остала примања од социјалног осигурања	1,8	1,5	2,1	7,90	Other social insurance receipts
Приходи од пољопривреде, лова и риболова	2,6	1,8	3,4	16,12	Income from agriculture, hunting and fishing
Приходи из иностранства	1,3	1,0	1,7	14,18	External receipts
Приходи од имовине	2,1	0,7	3,5	34,23	Real estate related income
Поклони и добици	1,0	0,8	1,2	11,51	Donations and awards
Потрошачки и инвестициони кредити	2,0	1,6	2,4	9,84	Customer and investment credits
Остала примања	5,4	4,8	6,2	6,46	Other receipts
Приходи домаћинства у природи	6,3	5,7	6,7	4,03	Household receipts in kind
Приходи у природи на име зарада	0,1	0,0	0,1	44,66	Earned receipts in kind
Натурална потрошња	6,2	5,6	6,6	4,09	Natural consumption
Лична потрошња – свега	100,0				Individual consumption – All
Храна и безалкохолна пића	41,6	40,6	42,3	1,06	Food and non-alcoholic beverages
Алкохолна пића и дуван	5,1	4,9	5,3	1,95	Alcoholic drinks and tobacco
Одећа и обућа	6,1	5,7	6,5	3,29	Clothes and footwear
Становање, вода, струја, гас и друга горива	14,1	13,8	14,6	1,47	Dwelling, water, electricity, gas and other fuels supply
Намештај, опремање домаћинства и одржавање	4,5	4,3	4,7	2,23	Home furniture, equipment and maintenance
Здравство	4,2	4,0	4,4	2,77	Health service
Транспорт	9,7	9,1	10,4	3,26	Transport
Комуникације	3,3	3,2	3,4	1,74	Communications
Рекреација и култура	4,7	4,4	5,0	3,11	Recreation and culture
Образовање	1,1	0,8	1,3	11,69	Education
Ресторани и хотели	1,8	1,7	1,9	3,84	Restaurants and hotels
Остала добра и услуге	3,8	3,6	4,1	3,66	Other goods and services

9.2. Структура расположивих средстава и личне потрошње у 2007, са оценом доње и горње границе 95% интервала поверења и коефицијентом варијације (наставак)
Structure of available budget and individual consumption in 2007, with estimated bottom and top limit for 95% confidence interval and coefficients of variation (continued)
Сва домаћинства / All households

	Процент <i>Percentage</i>	Доња граница <i>Bottom limit</i>	Горња граница <i>Top limit</i>	Коефицијент варијације (CV) % <i>Coefficient of variation (CV) %</i>	
	Централна Србија без Града Београда Central Serbia Without City Of Belgrade				
Расположива средства – свега	100,0				Available budget - All
Приходи домаћинства у новцу	91,0	90,3	91,7	0,40	Household income in money
Приходи из редовног радног односа	42,4	40,1	44,5	2,65	Regular salaries and wages
Приходи ван редовног радног односа	2,1	1,7	2,6	10,12	Other income
Пензије (старосне, породичне инвалидске и остале)	26,9	25,1	28,7	3,33	Pensions (old-age, family, disablement and other)
Остала примања од социјалног осигурања	2,0	1,6	2,3	8,21	Other social insurance receipts
Приходи од пољопривреде, лова и риболова	4,1	2,8	5,4	16,28	Income from agriculture, hunting and fishing
Приходи из иностранства	1,7	1,2	2,3	16,56	External receipts
Приходи од имовине	2,5	0,3	4,8	45,00	Real estate related income
Поклони и добици	0,8	0,6	1,1	13,52	Donations and awards
Потрошачки и инвестициони кредити	1,7	1,3	2,1	12,31	Customer and investment credits
Остала примања	6,8	5,9	7,8	7,00	Other receipts
Приходи домаћинства у природи	9,0	8,3	9,7	4,05	Household receipts in kind
Приходи у природи на име зарада	0,1	0,0	0,2	48,81	Earned receipts in kind
Натурална потрошња	8,9	8,2	9,6	4,09	Natural consumption
Лична потрошња – свега	100,0				Individual consumption – All
Храна и безалкохолна пића	42,6	41,6	43,4	1,07	Food and non-alcoholic beverages
Алкохолна пића и дуван	5,2	5,0	5,4	2,27	Alcoholic drinks and tobacco
Одећа и обућа	6,0	5,6	6,3	3,07	Clothes and footwear
Становање, вода, струја, гас и друга горива	14,8	14,3	15,3	1,70	Dwelling, water, electricity, gas and other fuels supply
Намештај, опремање домаћинства и одржавање	4,7	4,5	4,9	2,40	Home furniture, equipment and maintenance
Здравство	3,7	3,5	3,9	2,73	Health service
Транспорт	10,0	9,3	10,7	3,59	Transport
Комуникације	3,2	3,1	3,4	1,90	Communications
Рекреација и култура	3,9	3,6	4,1	3,42	Recreation and culture
Образовање	1,1	0,7	1,4	16,11	Education
Ресторани и хотели	1,7	1,6	1,9	4,29	Restaurants and hotels
Остала добра и услуге	3,1	2,8	3,3	3,93	Other goods and services

9.2. Структура расположивих средстава и личне потрошње у 2007, са оценом доње и горње границе 95% интервала поверења и коефицијентом варијације (наставак)
Structure of available budget and individual consumption in 2007, with estimated bottom and top limit for 95% confidence interval and coefficients of variation (continued)
Сва домаћинства / All households

	Процент <i>Percentage</i>	Доња граница <i>Bottom limit</i>	Горња граница <i>Top limit</i>	Коефицијент варијације (CV) % <i>Coefficient of variation (CV) %</i>	
Град Београд / City Of Belgrade					
Расположива средства – свега	100,0				Available budget - All
Приходи домаћинства у новцу	98,1	97,6	99,0	0,35	Household income in money
Приходи из редовног радног односа	55,2	52,4	58,1	2,59	Regular salaries and wages
Приходи ван редовног радног односа	3,5	2,7	4,2	11,09	Other income
Пензије (старосне, породичне инвалидске и остале)	28,4	26,2	30,8	4,10	Pensions (old-age, family, disablement and other)
Остала примања од социјалног осигурања	1,6	1,1	2,2	16,85	Other social insurance receipts
Приходи од пољопривреде, лова и риболова	0,3	-0,1	0,7	74,79	Income from agriculture, hunting and fishing
Приходи из иностранства	0,7	0,4	1,1	25,57	External receipts
Приходи од имовине	1,3	0,8	1,9	18,82	Real estate related income
Поклони и добици	1,3	0,8	1,7	18,89	Donations and awards
Потрошачки и инвестициони кредити	2,5	1,7	3,3	15,55	Customer and investment credits
Остала примања	3,3	2,3	4,4	15,91	Other receipts
Приходи домаћинства у природи	1,9	1,0	2,4	20,26	Household receipts in kind
Приходи у природи на име зарада	0,0	0,0	0,0	73,99	Earned receipts in kind
Натурална потрошња	1,9	1,0	2,3	20,46	Natural consumption
Лична потрошња – свега	100,0				Individual consumption – All
Храна и безалкохолна пића	40,0	37,9	41,4	2,20	Food and non-alcoholic beverages
Алкохолна пића и дуван	4,9	4,6	5,3	3,62	Alcoholic drinks and tobacco
Одећа и обућа	6,3	5,5	7,2	6,90	Clothes and footwear
Становање, вода, струја, гас и друга горива	13,0	12,4	13,8	2,75	Dwelling, water, electricity, gas and other fuels supply
Намештај, опремање домаћинства и одржавање	4,2	3,8	4,6	4,55	Home furniture, equipment and maintenance
Здравство	4,9	4,4	5,4	5,22	Health service
Транспорт	9,3	8,2	10,6	6,43	Transport
Комуникације	3,4	3,2	3,6	3,31	Communications
Рекреација и култура	6,0	5,4	6,7	5,21	Recreation and culture
Образовање	1,1	0,8	1,5	16,12	Education
Ресторани и хотели	1,8	1,6	2,1	7,17	Restaurants and hotels
Остала добра и услуге	5,1	4,5	5,7	5,96	Other goods and services

9.2. Структура расположивих средстава и личне потрошње у 2007, са оценом доње и горње границе 95% интервала поверења и коефицијентом варијације (наставак)
Structure of available budget and individual consumption in 2007, with estimated bottom and top limit for 95% confidence interval and coefficients of variation (continued)
Сва домаћинства / All households

	Процент Percentage	Доња граница Bottom limit	Горња граница Top limit	Коефицијент варијације (CV) % Coefficient of variation (CV) %	
Војводина / Vojvodina					
Расположива средства – свега	100,0				Available budget - All
Приходи домаћинства у новцу	94,3	93,8	94,9	0,31	Household income in money
Приходи из редовног радног односа	42,5	39,3	45,6	3,78	Regular salaries and wages
Приходи ван редовног радног односа	3,9	3,0	4,8	11,90	Other income
Пензије (старосне, породичне инвалидске и остале)	26,2	23,9	28,5	4,44	Pensions (old-age, family, disablement and other)
Остала примања од социјалног осигурања	2,3	1,8	2,9	11,40	Other social insurance receipts
Приходи од пољопривреде, лова и риболова	4,2	2,6	5,9	19,58	Income from agriculture, hunting and fishing
Приходи из иностранства	1,6	0,6	2,6	32,10	External receipts
Приходи од имовине	3,4	1,9	4,9	21,90	Real estate related income
Поклони и добици	0,4	0,2	0,5	18,66	Donations and awards
Потрошачки и инвестициони кредити	6,9	4,3	9,5	19,05	Customer and investment credits
Остала примања	2,9	2,0	3,9	16,09	Other receipts
Приходи домаћинства у натура	5,7	5,1	6,2	5,25	Household receipts in kind
Приходи у натура на име зарада	0,1	0,0	0,1	46,80	Earned receipts in kind
Натурална потрошња	5,6	5,0	6,2	5,30	Natural consumption
Лична потрошња – свега	100,0				Individual consumption – All
Храна и безалкохолна пића	36,6	35,3	37,6	1,62	Food and non-alcoholic beverages
Алкохолна пића и дуван	4,1	3,8	4,4	3,70	Alcoholic drinks and tobacco
Одећа и обућа	5,1	4,6	5,6	4,77	Clothes and footwear
Становање, вода, струја, гас и друга горива	16,4	15,6	17,3	2,70	Dwelling, water, electricity, gas and other fuels supply
Намештај, опремање домаћинства и одржавање	5,8	5,5	6,2	3,27	Home furniture, equipment and maintenance
Здравство	4,3	3,8	4,8	5,68	Health service
Транспорт	11,8	10,4	13,2	5,98	Transport
Комуникације	3,0	2,9	3,2	2,85	Communications
Рекреација и култура	5,0	4,3	5,8	7,49	Recreation and culture
Образовање	1,0	0,7	1,3	14,72	Education
Ресторани и хотели	1,7	1,5	1,9	6,02	Restaurants and hotels
Остала добра и услуге	5,2	4,9	5,6	3,40	Other goods and services

9.3. Оцене просека, доње и горње границе 95% интервала поверења и коефицијенти варијације за расположива средства и личну потрошњу, 2007.
Estimates of average, bottom and top limit for 95% confidence interval and coefficients of variation for available budget and individual consumption, 2007

Градско подручје / Urban area

	Месечни просек Monthly average	Доња граница Bottom limit	Горња граница Top limit	Коефицијент варијације (CV) % Coefficient of variation (CV) %	
РЕПУБЛИКА СРБИЈА / REPUBLIC OF SERBIA					
Расположива средства – укупно	42295	40864	43750	1,74	Available budget - total
Приходи домаћинства у новцу	41806	40362	43271	1,77	Household income in money
Приходи из редовног радног односа	22434	21253	23615	2,68	Regular salaries and wages
Приходи ван редовног радног односа	1163	967	1359	8,58	Other income
Пензије (старосне, породичне инвалидске и остале)	12487	11805	13169	2,78	Pensions (old-age, family, disablement and other)
Остала примања од социјалног осигурања	760	627	892	8,90	Other social insurance receipts
Приходи од пољопривреде, лова и риболова	367	126	608	33,39	Income from agriculture, hunting and fishing
Приходи из иностранства	377	270	485	14,47	External receipts
Приходи од имовине	817	524	1111	18,27	Real estate related income
Поклони и добици	367	267	466	13,83	Donations and awards
Потрошачки и инвестициони кредити	1530	1038	2021	16,36	Customer and investment credits
Остала примања	1504	1222	1807	9,83	Other receipts
Приходи домаћинства у природи	489	393	588	10,09	Household receipts in kind
Приходи у природи на име зарада	21	0	42	50,16	Earned receipts in kind
Натурална потрошња	468	375	563	10,22	Natural consumption
Лична потрошња – укупно	37262	36013	38407	1,64	Individual consumption – total
Храна и безалкохолна пића	14387	13945	14715	1,37	Food and non-alcoholic beverages
Алкохолна пића и дуван	1642	1544	1734	2,96	Alcoholic drinks and tobacco
Одећа и обућа	2320	2119	2521	4,40	Clothes and footwear
Становање, вода, струја, гас и друга горива	5592	5382	5805	1,92	Dwelling, water, electricity, gas and other fuels supply
Намештај, опремање домаћинства и одржавање	1777	1666	1890	3,21	Home furniture, equipment and maintenance
Здравство	1618	1497	1738	3,78	Health service
Транспорт	3722	3336	4108	5,28	Transport
Комуникације	1300	1232	1368	2,66	Communications
Рекреација и култура	2082	1899	2271	4,54	Recreation and culture
Образовање	473	364	584	11,78	Education
Ресторани и хотели	706	642	772	4,69	Restaurants and hotels
Остала добра и услуге	1643	1511	1779	4,15	Other goods and services

9.4. Структура расположивих средстава и личне потрошње у 2007, са оценом доње и горње границе 95% интервала поверења и коефицијентом варијације
Structure of available budget and individual consumption in 2007, with estimated bottom and top limit for 95% confidence interval and coefficients of variation

Градско подручје / Urban area

	Процент Percentage	Доња граница Bottom limit	Горња граница Top limit	Коефицијент варијације (CV) % Coefficient of variation (CV) %	
РЕПУБЛИКА СРБИЈА / REPUBLIC OF SERBIA					
Расположива средства – укупно	100,0				Available budget - total
Приходи домаћинства у новцу	98,8	98,6	99,1	0,12	Household income in money
Приходи из редовног радног односа	53,0	51,1	55,0	1,90	Regular salaries and wages
Приходи ван редовног радног односа	2,7	2,3	3,2	8,58	Other income
Пензије (старосне, породичне инвалидске и остале)	29,5	27,9	31,1	2,75	Pensions (old-age, family, disablement and other)
Остала примања од социјалног осигурања	1,8	1,5	2,1	9,11	Other social insurance receipts
Приходи од пољопривреде, лова и риболова	0,9	0,3	1,4	33,21	Income from agriculture, hunting and fishing
Приходи из иностранства	0,9	0,6	1,1	14,57	External receipts
Приходи од имовине	1,9	1,3	2,6	17,86	Real estate related income
Поклони и добици	0,9	0,6	1,1	13,95	Donations and awards
Потрошачки и инвестициони кредити	3,6	2,5	4,7	15,62	Customer and investment credits
Остала примања	3,6	2,9	4,3	9,83	Other receipts
Приходи домаћинства у природи	1,2	0,9	1,4	10,37	Household receipts in kind
Приходи у природи на име зарада	0,0	0,0	0,1	50,50	Earned receipts in kind
Натурална потрошња	1,2	0,9	1,3	10,45	Natural consumption
Лична потрошња – укупно	100,0				Individual consumption – total
Храна и безалкохолна пића	38,6	37,5	39,5	1,28	Food and non-alcoholic beverages
Алкохолна пића и дуван	4,4	4,2	4,6	2,51	Alcoholic drinks and tobacco
Одећа и обућа	6,2	5,8	6,7	3,66	Clothes and footwear
Становање, вода, струја, гас и друга горива	15,0	14,5	15,6	1,78	Dwelling, water, electricity, gas and other fuels supply
Намештај, опремање домаћинства и одржавање	4,8	4,5	5,0	2,64	Home furniture, equipment and maintenance
Здравство	4,3	4,0	4,6	3,55	Health service
Транспорт	10,0	9,2	10,9	4,32	Transport
Комуникације	3,5	3,4	3,6	1,86	Communications
Рекреација и култура	5,6	5,2	6,0	3,84	Recreation and culture
Образовање	1,3	1,0	1,6	11,49	Education
Ресторани и хотели	1,9	1,7	2,1	4,09	Restaurants and hotels
Остала добра и услуге	4,4	4,1	4,7	3,48	Other goods and services

9.5. Оцене просека, доње и горње границе 95% интервала поверења и коефицијенти варијације за расположива средства и личну потрошњу, 2007.
Estimates of average, bottom and top limit for 95% confidence interval and coefficients of variation for available budget and individual consumption, 2007

Остало подручје / Other area

	Месечни просек Monthly average	Доња граница Bottom limit	Горња граница Top limit	Коефицијент варијације (CV) % Coefficient of variation (CV) %	
РЕПУБЛИКА СРБИЈА / REPUBLIC OF SERBIA					
Расположива средства – укупно	34678	32848	36360	2,58	Available budget - total
Приходи домаћинства у новцу	29534	27829	31250	2,94	Household income in money
Приходи из редовног радног односа	11714	10731	12697	4,26	Regular salaries and wages
Приходи ван редовног радног односа	1161	945	1377	9,44	Other income
Пензије (старосне, породичне инвалидске и остале)	7994	7446	8541	3,48	Pensions (old-age, family, disablement and other)
Остала примања од социјалног осигурања	771	645	899	8,34	Other social insurance receipts
Приходи од пољопривреде, лова и риболова	2357	1713	3000	13,88	Income from agriculture, hunting and fishing
Приходи из иностранства	795	469	1121	20,83	External receipts
Приходи од имовине	1129	130	2129	44,95	Real estate related income
Поклони и добици	271	191	351	14,97	Donations and awards
Потрошачки и инвестициони кредити	903	679	1125	12,54	Customer and investment credits
Остала примања	2439	2035	2853	8,51	Other receipts
Приходи домаћинства у природи	5144	4696	5433	3,70	Household receipts in kind
Приходи у природи на име зарада	33	-2	67	53,94	Earned receipts in kind
Натурална потрошња	5111	4659	5405	3,77	Natural consumption
Лична потрошња – укупно	32759	31275	33757	1,94	Individual consumption – total
Храна и безалкохолна пића	14172	13413	14451	1,89	Food and non-alcoholic beverages
Алкохолна пића и дуван	1800	1683	1915	3,28	Alcoholic drinks and tobacco
Одећа и обућа	1683	1526	1837	4,70	Clothes and footwear
Становање, вода, струја, гас и друга горива	4655	4424	4887	2,53	Dwelling, water, electricity, gas and other fuels supply
Намештај, опремање домаћинства и одржавање	1628	1522	1734	3,30	Home furniture, equipment and maintenance
Здравство	1295	1200	1387	3,67	Health service
Транспорт	3504	3198	3811	4,44	Transport
Комуникације	916	857	976	3,32	Communications
Рекреација и култура	1115	1009	1220	4,82	Recreation and culture
Образовање	235	161	310	16,02	Education
Ресторани и хотели	498	434	561	6,47	Restaurants and hotels
Остала добра и услуге	1258	1129	1385	5,18	Other goods and services

9.6. Структура расположивих средстава и личне потрошње у 2007, са оценом доње и горње границе 95% интервала поверења и коефицијентом варијације
Structure of available budget and individual consumption in 2007, with estimated bottom and top limit for 95% confidence interval and coefficients of variation

Остало подручје / Other area

	Процент Percentage	Доња граница Bottom limit	Горња граница Top limit	Коефицијент варијације (CV) % Coefficient of variation (CV) %	
РЕПУБЛИКА СРБИЈА / REPUBLIC OF SERBIA					
Расположива средства – укупно	100,0				Available budget - total
Приходи домаћинства у новцу	85,2	84,2	86,5	0,69	Household income in money
Приходи из редовног радног односа	33,8	31,4	36,3	3,68	Regular salaries and wages
Приходи ван редовног радног односа	3,3	2,7	4,0	9,64	Other income
Пензије (старосне, породичне инвалидске и остале)	23,1	21,4	24,8	3,81	Pensions (old-age, family, disablement and other)
Остала примања од социјалног осигурања	2,2	1,8	2,6	8,79	Other social insurance receipts
Приходи од пољопривреде, лова и риболова	6,8	5,1	8,6	13,05	Income from agriculture, hunting and fishing
Приходи из иностранства	2,3	1,4	3,2	20,62	External receipts
Приходи од имовине	3,3	0,5	6,1	43,50	Real estate related income
Поклони и добици	0,8	0,6	1,0	15,06	Donations and awards
Потрошачки и инвестициони кредити	2,6	2,0	3,2	12,11	Customer and investment credits
Остала примања	7,0	5,9	8,2	8,39	Other receipts
Приходи домаћинства у природи	14,8	13,5	15,8	4,00	Household receipts in kind
Приходи у природи на име зарада	0,1	0,0	0,2	54,10	Earned receipts in kind
Натурална потрошња	14,7	13,4	15,7	4,06	Natural consumption
Лична потрошња – укупно	100,0				Individual consumption – total
Храна и безалкохолна пића	43,3	41,8	43,9	1,26	Food and non-alcoholic beverages
Алкохолна пића и дуван	5,5	5,3	5,8	2,43	Alcoholic drinks and tobacco
Одећа и обућа	5,1	4,8	5,6	3,93	Clothes and footwear
Становање, вода, струја, гас и друга горива	14,2	13,7	14,9	2,09	Dwelling, water, electricity, gas and other fuels supply
Намештај, опремање домаћинства и одржавање	5,0	4,8	5,3	2,49	Home furniture, equipment and maintenance
Здравство	4,0	3,7	4,2	3,25	Health service
Транспорт	10,7	10,0	11,5	3,44	Transport
Комуникације	2,8	2,7	3,0	2,48	Communications
Рекреација и култура	3,4	3,2	3,7	3,92	Recreation and culture
Образовање	0,7	0,5	1,0	15,83	Education
Ресторани и хотели	1,5	1,4	1,7	5,71	Restaurants and hotels
Остала добра и услуге	3,8	3,5	4,2	4,61	Other goods and services

Рукопис припремиле: Наташа Мијаковац, Гордана Цветиновић
Transcript: Nataša Mijakovac, Gordana Cvetinović

Избор и оцена узорка : Мирјана Огризовић-Брашанац
Estimates: Mirjana Ogrizović-Brašanac

РЕДАКЦИЈА / EDITORIAL STAFF

Руководилац: Андра Милојић
Editor in chief: Andra Milojić

Чланови: Бранка Шуркаловић, Љиљана Станић, Милан Бурзановић, Милена Ковачевић,
Слободан Вучковић, Мирјана Поповић
Members: Branka Šurkalović, Ljiljana Stanić, Milan Burzanović, Milena Kovačević,
Slobodan Vučković, Mirjana Popović

Лектура: Емилија Видановић
Editing: Emilija Vidanović

Превод: Гордана Недељковић
Translated by: Gordana Nedeljković

Графички прикази: Милан Шормаз
Graphic design: Milan Šormaz

Технички уредник: Ирена Димић
Technical editor: Irena Dimić

www.stat.gov.rs

Издаје и штампа

Републички завод за статистику Србије, Београд, Милана Ракића 5
Телефон: 2412-922; Телефакс: 2411-260
Број страна: 109 • Тираж: 150

Published and printed by

The Statistical Office of the Republic of Serbia, Belgrade, Milana Rakica 5
Telephone: +381 11 2412922; Fax: +381 11 2411260
Number of pages: 109 • Circulation: 150 copies