

РЕПУБЛИКА СРБИЈА  
РЕПУБЛИЧКИ ЗАВОД ЗА СТАТИСТИКУ

---

[www.stat.gov.rs](http://www.stat.gov.rs)

ISSN 1452-0575

ISBN 978-86-84433-89-5

**СКРАЋЕНЕ АПРОКСИМАТИВНЕ ТАБЛИЦЕ  
МОРТАЛИТЕТА  
РЕПУБЛИКА СРБИЈА  
2002-2008.**

**ОЧЕКИВАНО ТРАЈАЊЕ ЖИВОТА ЖИВОРОЂЕНИХ  
2001-2003. и 2005-2007.  
(НИВО ОПШТИНА)**

6

БЕОГРАД, 2009.

СТАНОВНИШТВО СРБИЈЕ

СТАНОВНИШТВО СРБИЈЕ

**СКРАЋЕНЕ АПРОКСИМАТИВНЕ ТАБЛИЦЕ МОРТАЛИТЕТА  
РЕПУБЛИКА СРБИЈА, 2002-2008.  
ОЧЕКИВАНО ТРАЈАЊЕ ЖИВОТА ЖИВОРОЂЕНИХ, 2001-2003. и 2005-2007. (ниво општина)**

**Издавач:**

Републички завод за статистику Србије  
Београд, Милана Ракића бр. 5

**За издавача:**

проф. др Драган Вукмировић, директор

Приликом коришћења података објављених у овој публикацији  
обавезно је навођење извора.

CIP – Каталогизација у публикацији  
Народна библиотека Србије, Београд

314.42(497.11)"2001/2008"(083.5)

**СКРАЋЕНЕ апроксимативне таблице  
морталитета, Република Србија** : 2002-2008. ;  
Очекивано трајање живота живорођених :  
2001-2003. и 2005-2007. : (ниво општина) /  
[рукопис припремила Љиљана Секулић] . -  
Београд : Републички завод за статистику  
Србије, 2009 (Београд : Републички завод за  
статистику Србије). - 71 стр. : табеле ; 30  
цм. - (Становништво Србије / Републички завод  
за статистику Србије, ISSN 1452-0575 ; 6)

Тираж 20. - Стр. 3: Предговор / Драган  
Вукмировић. - Напомене и библиографске  
референце уз текст

ISBN 978-86-84433-89-5

1. Србија. Републички завод за статистику  
а) Морталитет - Србија - 2001-2008 -  
Таблице  
COBISS.SR-ID 169292812

## ПРЕДГОВОР

Републички завод за статистику објављује Скраћене апроксимативне таблице морталитета за Републику Србију, централну Србију, АП Војводину (за потребе публикавања без одреднице АП) и град Београд, урађене за сваку годину у периоду од 2002. до 2008. године. У овој публикацији налазе се и подаци о очекиваном трајању живота живорођених – према полу, који су приказани по општинама и односе се на периоде 2001-2003. и 2005-2007.

Последњи попис становништва, домаћинстава и станова спроведен је 31. марта 2002. године на територији централне Србије и Војводине. Кад је реч о АП Косово и Метохија (за потребе публикавања без одреднице АП), попис није спроведен јер је албанско становништво одбило да учествује у њему. Из тог разлога, сви подаци за Републику Србију су непотпуни, односно исказани су без података за Косово и Метохију.

Републички завод за статистику, почев од 2002, сваке године израђује Скраћене апроксимативне таблице морталитета за Републику Србију, централну Србију, Војводину и град Београд, а подаци су расположиви на заводском веб сајту ([www.stat.gov.rs](http://www.stat.gov.rs)), у оквиру панела *Базе података*. У овој публикацији, у склопу специјализоване едиције *Становништво Србије*, обједињени су резултати Таблица од 2002. до 2008. године.

Поменуте таблице објављивао је некадашњи Савезни завод за статистику, и то као саставни део публикације која се односила на бившу територију и становништво СФР Југославије, односно СР Југославије (од 1991. године).

Београд, 2009.

Директор

*Проф. др Драган Вукмировић*



## САДРЖАЈ

Страна

ПРЕДГОВОР .....	3
САДРЖАЈ .....	5
СКРАЋЕНЕ АПРОКСИМАТИВНЕ ТАБЛИЦЕ МОРТАЛИТЕТА	
УВОДНЕ НАПОМЕНЕ .....	7
1. Поступак за израчунавање вредности у таблицама .....	8
2. Напомене које се односе на очекивано трајање живота .....	10
Табела 1. Очекивано трајање живота живорођених – према полу, 1950-2008. ....	11
Табела 2. Повећање очекиваног трајања живота живорођених – према полу, 1951-2008. ....	12
3. Објашњења колона у скраћеним апроксимативним таблицама смртности .....	12
СКРАЋЕНЕ АПРОКСИМАТИВНЕ ТАБЛИЦЕ МОРТАЛИТЕТА, 2002.	
Република Србија .....	14
Централна Србија .....	15
Војводина .....	16
Град Београд .....	17
СКРАЋЕНЕ АПРОКСИМАТИВНЕ ТАБЛИЦЕ МОРТАЛИТЕТА, 2003.	
Република Србија .....	20
Централна Србија .....	21
Војводина .....	22
Град Београд .....	23
СКРАЋЕНЕ АПРОКСИМАТИВНЕ ТАБЛИЦЕ МОРТАЛИТЕТА, 2004.	
Република Србија .....	26
Централна Србија .....	27
Војводина .....	28
Град Београд .....	29
СКРАЋЕНЕ АПРОКСИМАТИВНЕ ТАБЛИЦЕ МОРТАЛИТЕТА, 2005.	
Република Србија .....	32
Централна Србија .....	33
Војводина .....	34
Град Београд .....	35
СКРАЋЕНЕ АПРОКСИМАТИВНЕ ТАБЛИЦЕ МОРТАЛИТЕТА, 2006.	
Република Србија .....	38
Централна Србија .....	39
Војводина .....	40
Град Београд .....	41

СКРАЋЕНЕ АПРОКСИМАТИВНЕ ТАБЛИЦЕ МОРТАЛИТЕТА, 2007.

Република Србија .....	44
Централна Србија.....	45
Војводина.....	46
Град Београд.....	47

СКРАЋЕНЕ АПРОКСИМАТИВНЕ ТАБЛИЦЕ МОРТАЛИТЕТА, 2008.

Република Србија .....	50
Централна Србија.....	51
Војводина.....	52
Град Београд.....	53

ОЧЕКИВАНО ТРАЈАЊЕ ЖИВОТА ЖИВОРОЂЕНИХ – ПРЕМА ПОЛУ, 2001-2003. и 2005-2007.

(ниво округа и општина) .....	55
-------------------------------	----

ОЧЕКИВАНО ТРАЈАЊЕ ЖИВОТА ЖИВОРОЂЕНИХ, 2005-2007. – ГРАФИЧКИ ПРИКАЗ .....

ТАБЛИЦЕ ЗА КОНВЕРЗИЈУ СПЕЦИФИЧНИХ СТОПА УМИРАЊА У ВЕРОВАТНОЋУ УМИРАЊА .....	67
---	----

## СКРАЋЕНЕ АПРОКСИМАТИВНЕ ТАБЛИЦЕ МОРТАЛИТЕТА

### УВОДНЕ НАПОМЕНЕ

Таблице морталитета дају систематизовану, целовиту слику смртности становништва, а с обзиром на њихов значај израђују се у готово свим земљама света. Таблице смртности представљају основу приликом постављања хипотеза о будућем кретању морталитета код израде демографских пројекција; користе се у чисто демографске сврхе (нпр. израчунавање нето стопе репродукције); велики значај имају и у области осигурања живота за израчунавање и одређивање висине премије.

Таблице морталитета садрже низ демографских показатеља, од којих је основни показатељ вероватноћа смрти, на основу којег се израчунавају све остале биометријске функције: вероватноћа доживљења, број живих, број умрлих, средње трајање живота и др.

Имајући у виду аналитички значај, потребе ширег круга корисника, као и расположивост података, израђују се :

1. Детаљне таблице морталитета, за чију је израду потребно располагати подацима о становништву према полу и појединачним годинама старости, подацима о броју живорођених према полу и подацима о умрлим према полу и појединачним годинама старости. Обично се таквим подацима располаже за године пописа, те се детаљне таблице морталитета најчешће израђују за пописне године;
2. Скраћене апроксимативне таблице морталитета, за чију је израду потребно располагати подацима о броју становника и умрлих према полу и петогодишњим групама старости и подацима о броју живорођене деце по полу.

У међупописном периоду не располаже се подацима који су потребни за израчунавање биометријских функција (тачније, вероватноће умирања  $q^x$ ), па се израђују скраћене апроксимативне таблице морталитета по петогодишњим групама старости. Поменуте таблице се израђују у сврху демографске анализе морталитета у међупописним периодима. Прецизност поменутих таблица нешто је слабија јер се не могу прецизно дефинисати скупови живих и умрлих, већ се на основу специфичних стопа морталитета врши конверзија у вероватноћу умирања методом који ће бити описан у даљем тексту.

Скраћене апроксимативне таблице морталитета за Републику Србију, централну Србију, Војводину и град Београд урађене су за сваку појединачну годину у периоду 2002-2008. Све биометријске функције израчунате су према подацима о броју умрлих – по старости и полу (на основу обраде података о умрлим у периоду 2002-2008.) и просечног процењеног броја становника по старости и полу од 2002. до 2008. Имајући у виду да је на територији централне Србије и Војводине постигнут потпун обухват умрлих и да је квалитет података добар (пре свега, прецизност податка о старости), таблице се раде за текућу годину, а не за двогодишњи период (као што је то раније био случај).

Годину дана након последњег пописа становништва први пут су урађене Скраћене апроксимативне таблице морталитета за године око пописа (2001-2003), а четири године касније за период 2005-2007, до нивоа општина. За израду ових таблица коришћен је просечан годишњи број умрлих, као и просечан процењен број становника у наведеним периодима, по старости и полу.

Имајући у виду да очекивано или средње трајање живота при живорођењу зависи од смртности у свим старостима, податак о његовој вредности може се узети као синтетички показатељ нивоа морталитета једне земље или мање територијалне јединице (нпр. општине). Зато је у овој публикацији дат преглед вредности средњег трајања живота по полу, и то до нивоа општина и управних округа (Влада Републике Србије донела је Уредбу о управним окрузима, која је објављена у „Службеном гласнику РС“, бр. 79/05), у периодима 2001-2003 и 2005-2007, као кључни резултат ових таблица.

Све биометријске функције скраћених апроксимативних таблица морталитета израчунате су према подацима о броју умрлих – по старости и полу, на основу обраде података о умрлим у посматраној години.

Процене укупног становништва по старости и полу израђују се сваке године узимајући у обзир компоненте природног и механичког кретања становништва (миграције унутар земље).

## 1. ПОСТУПАК ЗА ИЗРАЧУНАВАЊЕ ВРЕДНОСТИ У ТАБЛИЦАМА

1.1. Скраћене апроксимативне таблице раде се на бази специфичних стопа морталитета које се добијају по обрасцу:

$${}_n m_x = \frac{{}_n M_x}{{}_n V_x}$$

где је:

${}_n M_x$  - број умрлих у старосној групи од  $x$  до  $x + n$  година

${}_n V_x$  - број становника старих од  $x$  до  $x + n$  година

${}_n m_x$  - специфична стопа морталитета од  $x$  до  $x + n$  година.

Специфичне стопе морталитета рачунају се на основу података о броју становника средином године и броју умрлих по полу и петогодишћима ( $n = 5$ ) у посматраној години  $t$  (у овим таблицама, година  $t$  може бити било која година од 2002. до 2008).

1.2. Рачунање вероватноћа смрти:

Вероватноћа смрти за старост 0 година ( $q_0$ ) рачуна се посебним поступком:

$$q_0 = \frac{M'_0}{N'_0}$$

где је

$M^t$  - број умрле одојчади у години  $t$



$N^t$  - број живорођене деце у години  $t$ .

Вероватноће смрти  ${}_nq_x$ <sup>1)</sup> добијају се коришћењем таблица Reed-а и Merrel-а<sup>2)</sup>. Први део таблица Reed-а и Merrell-а (таблица 1) употребљава се за израчунавање вредности  ${}_4q_1$ . Други део таблица Reed-а и Merrel-а (таблица 2) користи се за добијање вероватноћа смрти за остала петогодишта  ${}_5q_5, {}_5q_{10}, \dots, {}_5q_{80}$ . За  $q_{85+}$  узима се вредност 1.

Како је поступак за добијање поменутих вероватноћа ( ${}_4q_1, {}_5q_5, {}_5q_{10} \dots {}_5q_{80}$ ) принципијелно исти, наводимо пример за добијање вредности  ${}_5q_{50}$ , која одговара старосној групи 50-54 године старости (централна Србија, 2003. година, мушки пол).

Полазимо од израчунате вредности  ${}_5m_{50} = 0,010358$ . У табlici 2, у колони бр. 1 ( ${}_5m_x$ ) тражимо број који је најближи вредности  ${}_5m_{50}$ , тј. прва три децимална места иза зареза 0,009 од вредности  ${}_5m_{50}$  налазимо у колони  ${}_5m_x$  и у том реду читавамо вредност  ${}_5q'_x$  у колони бр. 2, која, у нашем случају, износи  ${}_5q'_{50} = 0,048866$ . У истом реду, у колони бр. 3 ( $\Delta$ ) налазимо и вредност  $\Delta = 0,004763$ . Вредност израза  $[1000 \cdot {}_5m_{50}]$ <sup>3)</sup> = 10 добијена је тако што је узет цео део израза  $1000 \cdot {}_5m_{50}$ . У нашем случају,  $1000 \cdot {}_5m_{50} = 10,358$ , па цео део износи 10.

На основу опште формуле

${}_nq_x = {}_nq'_x + (1000 \cdot {}_n m_x - [1000 \cdot {}_n m_x]) \cdot \Delta$  и добијених вредности рачунамо вредности:

$${}_5q_{50} = {}_5q'_{50} + (1000 \cdot {}_5m_{50} - [1000 \cdot {}_5m_{50}]) \cdot \Delta$$

$${}_5q_{50} = 0,048866 + (10,358 - 10) \cdot 0,004763$$

$${}_5q_{50} = 0,0505712$$

$1000 \cdot {}_5q_{50} = 50,571$ , што се налази у одговарајућој колони таблица за централну Србију, за 2003.

1.3. Број живих ( ${}_1L_x$ ) израчунава се по рекурентној формули, уз претпоставку да је  $l_0 = 100\ 000$

$$l_{x+n} = l_x \cdot (1 - {}_nq_x)$$

1.4. Средњи број живих ( ${}_nL_x$ ) израчунава се по обрасцу:

$${}_nL_x = l_x \cdot \frac{1 + 1_{x+n}}{2}$$

за све старосне групе, осим за прву, другу и последњу. За ове старосне групе користе се следећи обрасци:

$$L_0 = 0,25 l_0 + 0,75 l_1$$

$${}_4L_1 = 1,9 l_1 + 2,1 l_5$$

$$L_{85} = l_{85} \log l_{85}$$

<sup>1)</sup> Вероватноћа да ће лице старо  $x$  година умрети пре навршене  $x+n$  године.

<sup>2)</sup> Таблице су преузете из публикације UN „Troisième manuel: Methodes de projections demographiques par sexe et par age“ (Etudes demographiques No 25. Nations Unies, Department des affaires économiques et sociales, New York 1957).

<sup>3)</sup> Угласте заграде означавају цео део израза  $1000 \cdot {}_5m_{50}$ .

1.5. Збир средњих бројева живих ( $T_x$ ) израчунава се сукцесивним кумулирањем „Средњег броја живих“ на следећи начин:

$$T_{85+} = L_{85+}$$

$$T_x = T_{x+n} + L_x$$

1.6. Средње трајање живота ( ${}^o e_x$ ) израчунава се као количник:

$${}^o e_x = \frac{T_x}{l_x}$$

## 2. НАПОМЕНЕ КОЈЕ СЕ ОДНОСЕ НА ОЧЕКИВАНО ТРАЈАЊЕ ЖИВОТА

Подаци у табели 1. односе се на вредности средњег (очекиваног) трајања живота живорођене деце према скраћеним апроксимативним таблицама смртности за период од 1951. до 2008. године.

У централној Србији, очекивано трајање живота при живорођењу у 2008. години износи 71,57 година за мушкарце, а 76,53 године за жене, док је у Војводини вредност овог показатеља 69,71 година за мушкарце и 75,61 година за жене (табела 1).

Највећи пораст постигнут је у раздобљу од 1950/51. до 1960/61, и то у Војводини (преко 11 година за мушку и 13 година за женску живорођену децу). Последњу међупописну деценију, односно период 1990/91-2002. одликује мали пораст вредности овог показатеља за мушко (0,86 година у централној Србији, односно 1,56 година у Војводини) и готово стагнација за женско становништво (0,65 година у централној Србији, односно 0,57 година у Војводини). Од 2002. до 2008. године просечан животни век живорођених продужен је за више од 1 године и у централној Србији и у Војводини (код оба пола).

**ТАБЕЛА 1. ОЧЕКИВАНО ТРАЈАЊЕ ЖИВОТА ЖИВОРОЂЕНИХ – ПРЕМА ПОЛУ, 1950-2008.**

Година посматрања	Република Србија				Година посматрања	Република Србија			
	укупно	централна Србија	Војводина	Косово и Метохија		укупно	централна Србија	Војводина	Косово и Метохија
СКРАЋЕНЕ АПРОКСИМАТИВНЕ ТАБЛИЦЕ МОРТАЛИТЕТА									
<b>Мушки</b>					<b>Женски</b>				
1950-1951	53,04	54,38	52,31	51,64	1950-1951	55,59	56,88	55,02	53,74
1951-1952	54,87	56,39	54,83	53,19	1951-1952	56,92	58,56	57,17	54,47
1952-1953	57,39	59,49	58,06	55,32	1952-1953	59,19	61,71	60,49	56,41
1953-1954	58,72	60,71	59,79	56,36	1953-1954	60,42	62,72	61,86	57,41
1954-1955	59,54	61,40	60,66	57,37	1954-1955	61,19	63,24	62,55	58,19
1955-1956	59,42	61,33	60,59	57,58	1955-1956	61,11	63,37	62,66	58,18
1956-1957	59,84	61,79	61,11	58,35	1956-1957	61,49	63,83	63,14	58,50
1957-1958	61,54	63,55	62,89	59,84	1957-1958	63,24	65,53	64,84	60,22
1958-1959	62,11	64,71	62,86	57,13	1958-1959	64,08	66,63	66,67	54,82
1959-1960	...	...	...	...	1959-1960	...	...	...	...
1960-1961	62,41	64,31	63,59	57,00	1960-1961	64,74	66,73	68,46	55,84
1961-1962	62,43	64,50	63,97	56,53	1961-1962	64,89	67,26	69,41	56,75
1962-1963	62,37	63,63	64,56	56,15	1962-1963	65,11	67,90	69,19	54,84
1963-1964	62,95	64,48	65,09	57,51	1963-1964	65,77	68,31	69,87	56,85
1964-1965	63,22	64,72	65,12	58,42	1964-1965	66,25	68,59	69,95	58,43
1965-1966	64,73	66,22	65,87	60,65	1965-1966	68,05	70,05	70,65	61,72
1966-1967	64,91	66,36	66,07	61,28	1966-1967	68,40	70,42	71,07	62,54
1967-1968	64,53	66,73	65,83	60,59	1967-1968	68,39	70,41	71,03	62,57
1968-1969	64,23	66,57	65,69	60,61	1968-1969	68,27	70,54	71,21	63,85
1969-1970	...	...	...	...	1969-1970	...	...	...	...
1968-1970	65,53	67,24	65,76	63,56	1968-1970	69,00	70,75	71,42	64,56
1970-1971	65,84	67,50	65,99	64,29	1970-1971	69,60	71,26	71,91	65,34
1971-1972	66,15	67,72	65,92	65,20	1971-1972	70,02	71,39	72,08	66,36
1972-1973	66,50	68,03	66,29	65,35	1972-1973	70,26	71,66	72,43	66,70
1973-1974	67,03	68,34	66,93	65,38	1973-1974	70,78	72,31	72,63	67,16
1974-1975	67,28	68,46	67,09	65,49	1974-1975	71,06	72,71	72,69	67,39
1975-1976	67,63	68,62	67,63	66,15	1975-1976	71,48	72,93	73,36	68,08
1976-1977	67,99	68,96	68,05	66,32	1976-1977	72,02	73,35	73,88	68,78
1977-1978	67,92	69,42	67,73	67,36	1977-1978	72,20	73,43	74,12	70,33
1978-1979	67,91	69,37	67,46	67,55	1978-1979	72,35	73,55	73,97	70,79
1979-1980	68,18	69,50	67,42	68,67	1979-1980	72,70	73,89	73,71	71,83
1980-1981	68,12	69,44	67,21	68,57	1980-1981	72,75	73,92	73,63	71,77
1981-1982	67,82	69,34	66,98	67,41	1981-1982	72,58	74,02	73,62	70,61
1982-1983	66,95	69,02	66,06	66,41	1982-1983	72,28	73,97	73,57	69,92
1983-1984	67,56	69,23	66,74	66,93	1983-1984	72,38	73,90	73,49	69,96
1984-1985	67,87	69,53	67,07	66,69	1984-1985	72,72	74,14	73,74	70,15
1985-1986	68,07	69,69	67,35	66,78	1985-1986	72,88	74,24	73,76	70,81
1986-1987	68,30	69,87	67,17	68,04	1986-1987	73,21	74,47	73,87	72,32
1987-1988	68,40	69,93	67,24	68,47	1987-1988	73,49	74,68	74,25	73,00
1988-1989	68,47	69,91	67,41	68,81	1988-1989	73,59	74,77	74,25	73,32
1989-1990	68,93	70,05	67,41	70,54	1989-1990	74,05	74,98	74,21	74,92
1990-1991	68,81	69,70	66,67	71,45	1990-1991	74,41	75,03	74,05	76,64
1991-1992	68,44	69,16	66,33	71,26	1991-1992	74,23	74,77	73,54	76,93
1992-1993	68,71	69,10	67,06	72,00	1992-1993	74,05	74,56	73,06	77,51
1993-1994	69,24	69,57	67,54	72,58	1993-1994	74,21	74,56	73,08	78,11
1994-1995	69,79	70,06	68,29	72,54	1994-1995	74,56	74,77	73,59	78,00
1995-1996	69,86	70,01	68,29	72,67	1995-1996	74,52	74,74	73,38	77,66
1996-1997	69,70	67,80	67,69	73,00	1996-1997	74,54	74,76	73,08	77,87
1997-1998	69,66	69,96	67,73	...	1997-1998	74,65	75,00	73,24	...
1998-1999	69,70	70,00	67,81	...	1998-1999	74,72	75,07	73,31	...
1999-2000	69,69	69,99	67,62	...	1999-2000	74,75	75,10	73,29	...
2000-2001	69,62	69,93	67,86	...	2000-2001	74,81	75,16	73,46	...
2002	69,67	70,21	68,26	...	2002	75,02	75,34	74,18	...
2003	69,92	70,45	68,55	...	2003	75,13	75,37	74,52	...
2004	69,91	70,56	68,23	...	2004	75,39	75,68	74,62	...
2005	70,02	70,57	68,58	...	2005	75,43	75,71	74,71	...
2006	70,56	71,20	68,88	...	2006	75,88	76,15	75,19	...
2007	70,77	71,30	69,12	...	2007	76,16	76,42	75,47	...
2008	71,06	71,57	69,71	...	2008	76,28	76,53	75,61	...

ТАБЕЛА 2. ПОВЕЋАЊЕ ОЧЕКИВАНОГ ТРАЈАЊА ЖИВОТА ЖИВОРОЂЕНИХ – ПРЕМА ПОЛУ, 1951-2008.

Година посматрања	Република Србија				Година посматрања	Република Србија			
	мушкарци					жене			
	укупно	централна Србија	Војводина	Косово и Метохија		укупно	централна Србија	Војводина	Косово и Метохија
1950/51 до 1960/61	9,37	9,93	11,28	5,36	1950/51 до 1960/61	9,15	9,85	13,44	2,10
1960/61 до 1970/71	3,43	3,19	2,40	7,29	1960/61 до 1970/71	4,86	4,53	3,45	9,50
1970/71 до 1980/81	2,28	1,94	1,22	4,28	1970/71 до 1980/81	3,15	2,66	1,72	6,43
1980/81 до 1990/91	0,69	0,26	-0,54	2,88	1980/81 до 1990/91	1,66	1,11	0,42	4,87
1990/91 до 2002	...	0,51	1,59	...	1990/91 до 2002	...	0,31	0,13	...
2002-2008	1,39	1,36	1,45	...	2002-2008	1,26	1,19	1,43	...

### 3. ОБЈАШЊЕЊА КОЛОНА У СКРАЋЕНИМ АПРОКСИМАТИВНИМ ТАБЛИЦАМА СМРТНОСТИ

- 4.1. Старост (x).** Таблице су дате по пегодишњим групама старости. Једино је код одојчади (0) и деце од 1 до 4 године старости, као и код најстарије групе, одступљено од поменутог правила.
- 4.2. Стопе (1000  $n_m_x$ ).** Стопе морталитета показују број умрлих на 1000 становника по старосним групама. Оне су израчунате на основу података виталне статистике о дистрибуцији броја умрлих према старости и процени броја становника за средину године дистрибуираног по групама старости.
- 4.3. Вероватноће смрти (1000  $nq_x$ ).** Вероватноћа смрти израчуната је директно из стопе морталитета по методу који је објашњен. Она значи вероватноћу да ће лице старо  $x$  година умрети пре навршених  $x+n$  године. У овим таблицама  $n = 5$ , па према томе, на пример,  ${}_5q_{30}$  значи вероватноћу да ће лице старо тачно 30 година умрети пре него што наврши 35 годину живота. У таблицама за 2003. годину за мушко становништво централне Србије, у реду 8, у колони бр. 2, стоји податак 5,164; ово значи (вероватноћа  ${}_5q_{30}$  помножена са 1000) да ће од 1000 лица старих 30 година пре навршене 35 године старости умрети 5,164 лица, итд. За нулту годину старости податак 10,045 (ред 1, колона бр.2) значи да ће од 1000 живорођених пре навршетка прве године живота умрети 10,045 деце.
- 4.4. Број живих ( $1_x$ ).** У овим таблицама дати су подаци о броју живих за 0, 1, 5, 10, 15, 20, итд. годину старости. На пример, од истовремено 100 000 живорођене деце након 30 година у животу остаје (у условима смртности из 2003. године) 97303.
- 4.5. Средњи број живих ( $nL_x$ ).** Средњи број живих показује број лица у одређеној групи старости. На пример, број у таблицама показује да у старосном интервалу 30-34 године има 485 258. То значи да у стационарном становништву, у коме се годишње рађа 100 000 живорођених и са вероватноћом умирања каква је дата у колони бр. 4, у старосној групи 30-34 године тачно има 485 258.
- 4.6. Збир средњих бројева живих ( $T_x$ ).** Збир средњих бројева живих показује укупан број живих свих следећих старосних група. На пример, у старосном интервалу 30-34 године укупно има 4 092 508 лица која су напунила тридесет година, или укупан број становника од 30 до 100 година износи 4 092 508.
- 4.7. Очекивано трајање живота ( $e_x$ ).** Средње трајање живота рачунато је за живорођене (0 година старе), за лица стара 1, 5, 10, 15 . . . година. Ово значи да ће лице одређене старости (0, 1, 5 . . .) живети у просеку још „ $n$ “ година ако у погледу морталитета буду постојали услови који су дошли до изражаја у време израде таблица (морталитет становништва у 2003). Према томе, податак 70,4514 година (централна Србија, ред 1, последња колона, мушки) значи да живорођено дете има шансу да живи у просеку 70,4514 година; податак 42,0595 (ред 8, последња колона, мушки) значи средње трајање живота за тридесетогодишњака, односно лице старо 30 година има шансу да у просеку живи још 42,0595 година; или нпр. мушкарац стар 55 година има шансу да живи још 20,052 година (ред 13, последња колона, мушки), итд.

**СКРАЋЕНЕ АПРОКСИМАТИВНЕ ТАБЛИЦЕ МОРТАЛИТЕТА  
2002.**

## СКРАЋЕНЕ АПРОКСИМАТИВНЕ ТАБЛИЦЕ МОРТАЛИТЕТА, 2002.

## Република Србија

Старост	Стопе морталитета	Вероватноће смрти	Број живих	Средњи број живих	Збир средњих бројева живих	Очекивано трајање живота
x	$1000 \cdot m_x$	$1000 \cdot q_x$	$l_x$	${}_nL_x$	$T_x$	$e_x^o$

## УКУПНО

0 г.	10,346	10,115	100000	99241	7231850	72,3185
1-4	0,389	1,552	98988	395631	7132608	72,0549
5-9	0,204	1,019	98835	493923	6736977	68,1639
10-14	0,248	1,239	98734	493365	6243054	63,2309
15-19	0,437	2,179	98612	492522	5749689	58,3063
20-24	0,671	3,348	98397	491161	5257167	53,4282
25-29	0,847	4,227	98068	489301	4766006	48,5992
30-34	1,033	5,154	97653	487006	4276705	43,7950
35-39	1,504	7,491	97150	483929	3789699	39,0089
40-44	2,648	13,156	96422	478938	3305770	34,2844
45-49	4,863	24,043	95153	470048	2826832	29,7081
50-54	7,876	38,672	92866	455350	2356784	25,3784
55-59	12,409	60,302	89274	432913	1901434	21,2988
60-64	18,608	89,157	83891	400755	1468522	17,5051
65-69	29,725	138,866	76411	355529	1067766	13,9739
70-74	48,904	218,788	65800	293011	712237	10,8242
75-79	80,597	336,004	51404	213841	419225	8,1555
80-84	127,137	478,916	34132	129795	205385	6,0174
85 и више г.	239,416	714,751	17786	75590	75590	4,2501

## Мушко

0 г.	11,985	11,687	100000	99123	6966817	69,6682
1-4	0,411	1,640	98831	394985	6867693	69,4890
5-9	0,233	1,162	98669	493060	6472708	65,6001
10-14	0,313	1,563	98555	492388	5979649	60,6734
15-19	0,573	2,858	98401	491300	5487261	55,7645
20-24	0,982	4,901	98119	489395	4995961	50,9171
25-29	1,202	5,994	97639	486730	4506566	46,1556
30-34	1,403	6,992	97053	483570	4019836	41,4189
35-39	1,875	9,333	96375	479625	3536266	36,6929
40-44	3,497	17,344	95475	473236	3056641	32,0150
45-49	6,400	31,529	93819	461702	2583405	27,5360
50-54	10,777	52,566	90861	442366	2121703	23,3510
55-59	17,270	82,997	86085	412563	1679337	19,5079
60-64	24,617	116,345	78940	371741	1266774	16,0472
65-69	38,197	175,056	69756	318252	895033	12,8309
70-74	58,844	257,464	57545	250684	576781	10,0232
75-79	93,746	379,677	42729	173087	326097	7,6317
80-84	137,065	505,453	26506	99035	153010	5,7727
85 и више г.	238,773	713,746	13108	53974	53974	4,1175

## Женско

0 г.	8,592	8,447	100000	99367	7501816	75,0182
1-4	0,366	1,459	99155	396318	7402449	74,6551
5-9	0,174	0,869	99011	494838	7006132	70,7614
10-14	0,180	0,900	98925	494400	6511294	65,8208
15-19	0,295	1,470	98836	493815	6016893	60,8778
20-24	0,348	1,736	98690	493023	5523079	55,9638
25-29	0,488	2,435	98519	491995	5030056	51,0567
30-34	0,666	3,321	98279	490579	4538061	46,1753
35-39	1,136	5,665	97953	488376	4047482	41,3208
40-44	1,817	9,043	97398	484787	3559106	36,5420
45-49	3,339	16,563	96517	478589	3074319	31,8526
50-54	5,065	25,033	94918	468652	2595730	27,3470
55-59	7,935	38,960	92542	453698	2127078	22,9849
60-64	13,326	64,623	88937	430316	1673380	18,8154
65-69	22,637	107,470	83190	393597	1243064	14,9426
70-74	41,329	188,077	74249	336334	849468	11,4408
75-79	72,411	307,395	60285	255095	513134	8,5119
80-84	121,343	462,826	41753	160455	258039	6,1801
85 и више г.	239,779	715,319	22429	97583	97583	4,3508

СКРАЋЕНЕ АПРОКСИМАТИВНЕ ТАБЛИЦЕ МОРТАЛИТЕТА, 2002.

Централна Србија

Старост	Стопе морталитета	Вероватноће смрти	Број живих	Средњи број живих	Збир средњих бројева живих	Очекивано трајање живота
x	1000 $n_m_x$	1000 $nq_x$	$l_x$	$nL_x$	$T_x$	$e_x^o$

**УКУПНО**

0 г.	10,668	10,367	100000	99223	7274813	72,7481
1-4	0,388	1,547	98963	395532	7175591	72,5076
5-9	0,185	0,925	98810	493823	6780059	68,6170
10-14	0,254	1,265	98719	493282	6286236	63,6782
15-19	0,417	2,081	98594	492457	5792954	58,7557
20-24	0,616	3,071	98389	491189	5300497	53,8730
25-29	0,866	4,321	98087	489374	4809309	49,0312
30-34	1,012	5,048	97663	487081	4319935	44,2332
35-39	1,421	7,079	97170	484129	3832854	39,4449
40-44	2,474	12,297	96482	479444	3348725	34,7083
45-49	4,631	22,907	95296	471020	2869281	30,1093
50-54	7,251	35,654	93113	457263	2398260	25,7566
55-59	11,790	57,374	89793	436085	1940997	21,6164
60-64	17,673	84,859	84641	405249	1504912	17,7799
65-69	28,538	133,681	77459	361406	1099664	14,1968
70-74	46,963	211,025	67104	300117	738258	11,0017
75-79	78,132	327,505	52943	221368	438140	8,2757
80-84	124,041	470,378	35604	136152	216773	6,0884
85 и више г.	234,592	707,119	18857	80621	80621	4,2755

**Мушко**

0 г.	12,449	12,026	100000	99098	7020792	70,2079
1-4	0,384	1,532	98797	394872	6921694	70,0595
5-9	0,207	1,034	98646	492975	6526822	66,1640
10-14	0,299	1,494	98544	492352	6033847	61,2299
15-19	0,567	2,827	98397	491289	5541494	56,3178
20-24	0,915	4,563	98119	489474	5050206	51,4704
25-29	1,253	6,244	97671	486831	4560731	46,6948
30-34	1,409	7,020	97061	483603	4073901	41,9725
35-39	1,753	8,725	96380	479797	3590298	37,2515
40-44	3,257	16,164	95539	473834	3110501	32,5574
45-49	6,051	29,836	93995	462962	2636667	28,0513
50-54	9,833	48,067	91190	444993	2173705	23,8370
55-59	16,317	78,589	86807	416980	1728712	19,9144
60-64	23,058	109,365	79985	378056	1311732	16,3997
65-69	36,365	167,353	71237	326382	933677	13,1066
70-74	56,451	248,318	59316	259755	607294	10,2384
75-79	89,673	366,441	44586	182087	347539	7,7947
80-84	133,273	495,468	28248	106251	165452	5,8571
85 и више г.	236,182	709,656	14252	59202	59202	4,1539

**Женско**

0 г.	8,785	8,591	100000	99356	7533929	75,3393
1-4	0,392	1,563	99141	396238	7434573	74,9900
5-9	0,162	0,810	98986	494729	7038335	71,1044
10-14	0,205	1,024	98906	494276	6543605	66,1600
15-19	0,261	1,304	98804	493700	6049330	61,2253
20-24	0,306	1,528	98676	493001	5555630	56,3019
25-29	0,478	2,386	98525	492037	5062628	51,3843
30-34	0,620	3,095	98290	490689	4570591	46,5012
35-39	1,098	5,474	97986	488587	4079903	41,6378
40-44	1,713	8,530	97449	485168	3591315	36,8532
45-49	3,228	16,018	96618	479221	3106147	32,1487
50-54	4,755	23,514	95070	469763	2626926	27,6314
55-59	7,587	37,277	92835	455523	2157162	23,2365
60-64	12,874	62,495	89374	432908	1701639	19,0395
65-69	21,871	104,013	83789	397157	1268731	15,1420
70-74	39,540	180,664	75074	341461	871574	11,6096
75-79	70,561	300,753	61511	261304	530113	8,6182
80-84	118,313	454,233	43011	166213	268808	6,2497
85 и више г.	233,627	705,571	23474	102595	102595	4,3706

## СКРАЋЕНЕ АПРОКСИМАТИВНЕ ТАБЛИЦЕ МОРТАЛИТЕТА, 2002.

## Војводина

Старост	Стопе морталитета	Вероватноће смрти	Број живих	Средњи број живих	Збир средњих бројева живих	Очекивано трајање живота
x	$1000 \cdot m_x$	$1000 \cdot q_x$	$l_x$	${}_nL_x$	$T_x$	$e_x^o$

## УКУПНО

0 г.	9,388	9,386	100000	99296	7119779	71,1978
1-4	0,392	1,564	99061	395920	7020483	70,8700
5-9	0,254	1,268	98906	494219	6624563	66,9781
10-14	0,235	1,174	98781	493615	6130345	62,0599
15-19	0,487	2,430	98665	492726	5636729	57,1299
20-24	0,815	4,066	98425	491126	5144003	52,2630
25-29	0,797	3,974	98025	489152	4652876	47,4661
30-34	1,090	5,438	97636	486851	4163725	42,6456
35-39	1,705	8,490	97105	483462	3676874	37,8651
40-44	3,089	15,333	96280	477710	3193412	33,1679
45-49	5,476	27,036	94804	467612	2715702	28,6455
50-54	9,571	46,813	92241	450409	2248090	24,3720
55-59	14,038	67,966	87923	424674	1797681	20,4462
60-64	21,111	100,576	81947	389130	1373007	16,7548
65-69	33,109	153,495	73705	340242	983877	13,3489
70-74	54,793	241,918	62392	274224	643636	10,3161
75-79	88,232	361,697	47298	193721	369412	7,8103
80-84	136,055	502,810	30190	113002	175691	5,8194
85 и више г.	251,779	733,474	15010	62689	62689	4,1764

## Мушко

0 г.	10,667	10,689	100000	99198	6825501	68,2550
1-4	0,485	1,934	98931	395322	6726303	67,9898
5-9	0,300	1,497	98740	493329	6330981	64,1179
10-14	0,349	1,742	98592	492530	5837652	59,2103
15-19	0,589	2,938	98420	491378	5345122	54,3092
20-24	1,157	5,768	98131	489240	4853744	49,4619
25-29	1,069	5,330	97565	486525	4364504	44,7343
30-34	1,388	6,917	97045	483547	3877979	39,9606
35-39	2,179	10,841	96374	479257	3394432	35,2215
40-44	4,098	20,299	95329	471807	2915175	30,5802
45-49	7,298	35,882	93394	458592	2443368	26,1620
50-54	13,302	64,508	90043	435693	1984776	22,0426
55-59	19,816	94,684	84234	401232	1549083	18,3902
60-64	28,907	135,297	76259	355499	1147851	15,0521
65-69	43,631	197,525	65941	297143	792352	12,0161
70-74	66,541	286,185	52916	226721	495209	9,3584
75-79	108,183	424,559	37772	148770	268488	7,1081
80-84	149,705	537,418	21736	79476	119718	5,5079
85 и више г.	246,672	725,883	10055	40242	40242	4,0024

## Женско

0 г.	8,055	8,034	100000	99397	7418423	74,1842
1-4	0,295	1,176	99197	396541	7319025	73,7830
5-9	0,205	1,025	99080	495146	6922484	69,8677
10-14	0,116	0,579	98978	494749	6427338	64,9368
15-19	0,381	1,899	98921	494135	5932590	59,9730
20-24	0,457	2,278	98733	493103	5438454	55,0824
25-29	0,515	2,572	98508	491908	4945351	50,2024
30-34	0,789	3,934	98255	490308	4453443	45,3254
35-39	1,234	6,150	97868	487837	3963135	40,4946
40-44	2,082	10,360	97266	483813	3475298	35,7297
45-49	3,635	18,020	96259	476957	2991485	31,0775
50-54	5,900	29,103	94524	465743	2514528	26,6020
55-59	8,838	43,302	91773	448931	2048784	22,3244
60-64	14,508	70,166	87799	423595	1599853	18,2217
65-69	24,769	117,022	81639	384309	1176259	14,4081
70-74	46,516	209,225	72085	322721	791949	10,9863
75-79	77,684	325,750	57003	238594	469229	8,2316
80-84	129,343	484,926	38434	145577	230635	6,0007
85 и више г.	254,291	737,135	19797	85058	85058	4,2966



СКРАЋЕНЕ АПРОКСИМАТИВНЕ ТАБЛИЦЕ МОРТАЛИТЕТА, 2002.

Град Београд

Старост	Стопе морталитета	Вероватноће смрти	Број живих	Средњи број живих	Збир средњих бројева живих	Очекивано трајање живота
x	1000 $n_m_x$	1000 $n_q_x$	$l_x$	$nL_x$	$T_x$	$e_x^o$

УКУПНО

0 г.	11,561	10,953	100000	99178	7294730	72,9473
1-4	0,308	1,229	98905	395363	7195551	72,7524
5-9	0,181	0,905	98783	493692	6800188	68,8396
10-14	0,214	1,070	98694	493205	6306496	63,8997
15-19	0,374	1,864	98588	492481	5813291	58,9654
20-24	0,591	2,950	98404	491296	5320810	54,0709
25-29	0,970	4,839	98114	489383	4829514	49,2235
30-34	0,986	4,922	97639	486995	4340131	44,4507
35-39	1,303	6,495	97159	484216	3853136	39,6582
40-44	2,449	12,171	96528	479701	3368920	34,9011
45-49	4,845	23,954	95353	471054	2889219	30,3003
50-54	7,146	35,147	93069	457166	2418165	25,9826
55-59	11,466	55,837	89798	436453	1961000	21,8380
60-64	17,319	83,224	84784	406278	1524547	17,9816
65-69	28,500	133,512	77728	362694	1118269	14,3870
70-74	46,440	208,917	67350	301574	755575	11,2186
75-79	73,734	312,094	53279	224827	454002	8,5211
80-84	116,339	448,564	36651	142155	229175	6,2528
85 и више г.	213,760	671,918	20211	87020	87020	4,3056

Мушко

0 г.	12,590	11,895	100000	99108	7023264	70,2326
1-4	0,283	1,129	98811	395008	6924156	70,0751
5-9	0,201	1,005	98699	493247	6529149	66,1522
10-14	0,209	1,043	98600	492742	6035902	61,2162
15-19	0,483	2,408	98497	491892	5543160	56,2775
20-24	0,916	4,568	98260	490177	5051268	51,4073
25-29	1,425	7,100	97811	487319	4561092	46,6317
30-34	1,363	6,789	97116	483934	4073773	41,9473
35-39	1,730	8,613	96457	480209	3589839	37,2169
40-44	3,215	15,957	95626	474317	3109631	32,5186
45-49	6,575	32,380	94100	462885	2635314	28,0053
50-54	9,910	48,435	91053	444242	2172429	23,8588
55-59	16,486	79,372	86643	416024	1728187	19,9460
60-64	23,137	109,718	79766	376952	1312163	16,4501
65-69	36,739	168,932	71014	325081	935211	13,1693
70-74	58,735	257,046	59018	257164	610131	10,3381
75-79	85,248	351,766	43848	180678	352967	8,0499
80-84	122,786	466,879	28423	108942	172289	6,0615
85 и више г.	214,428	673,006	15153	63348	63348	4,1805

Женско

0 г.	10,477	9,956	100000	99253	7557043	75,5704
1-4	0,334	1,334	99004	395740	7457790	75,3279
5-9	0,160	0,799	98872	494164	7062050	71,4260
10-14	0,220	1,098	98793	493695	6567886	66,4811
15-19	0,261	1,300	98685	493103	6074190	61,5514
20-24	0,265	1,324	98557	492456	5581087	56,6283
25-29	0,542	2,705	98426	491464	5088631	51,7001
30-34	0,636	3,171	98160	490021	4597166	46,8335
35-39	0,913	4,554	97848	488128	4107146	41,9745
40-44	1,775	8,838	97403	484862	3619018	37,1552
45-49	3,298	16,361	96542	478761	3134155	32,4642
50-54	4,770	23,590	94962	469212	2655394	27,9626
55-59	7,138	35,108	92722	455473	2186182	23,5777
60-64	12,384	60,182	89467	433874	1730709	19,3447
65-69	21,522	102,436	84083	398881	1296835	15,4233
70-74	37,521	172,224	75470	344854	897954	11,8982
75-79	66,134	284,693	62472	267897	553100	8,8536
80-84	112,500	437,381	44687	174571	285203	6,3823
85 и више г.	213,238	670,987	25142	110633	110633	4,0000



**СКРАЋЕНЕ АПРОКСИМАТИВНЕ ТАБЛИЦЕ МОРТАЛИТЕТА  
2003.**

СКРАЋЕНЕ АПРОКСИМАТИВНЕ ТАБЛИЦЕ МОРТАЛИТЕТА, 2003.

Република Србија

Старост	Стопе морталитета	Вероватноће смрти	Број живих	Средњи број живих	Збир средњих бројева живих	Очекивано трајање живота
x	1000 $n_m_x$	1000 $nq_x$	$l_x$	$nL_x$	$T_x$	$e_x^o$

**УКУПНО**

0 г.	9,087	8,997	100000	99325	7250408	72,5041
1-4	0,385	1,538	99100	396081	7151083	72,1601
5-9	0,160	0,799	98948	494542	6755002	68,2683
10-14	0,200	0,996	98869	494098	6260460	63,3209
15-19	0,440	2,194	98770	493310	5766362	58,3816
20-24	0,621	3,098	98554	492005	5273053	53,5044
25-29	0,749	3,735	98248	490324	4781048	48,6629
30-34	0,884	4,410	97881	488328	4290724	43,8360
35-39	1,536	7,650	97450	485385	3802396	39,0191
40-44	2,672	13,275	96704	480312	3317011	34,3006
45-49	4,849	23,977	95420	471383	2836699	29,7284
50-54	8,141	39,949	93133	456362	2365317	25,3973
55-59	12,181	59,223	89412	433822	1908955	21,3501
60-64	18,594	89,089	84117	401849	1475133	17,5367
65-69	29,595	138,300	76623	356622	1073283	14,0073
70-74	48,626	217,679	66026	294199	716661	10,8542
75-79	79,790	333,234	51654	215236	422462	8,1788
80-84	127,264	479,265	34441	130938	207226	6,0169
85 и више г.	236,704	710,485	17935	76288	76288	4,2537

**Мушко**

0 г.	9,727	9,607	100000	99279	6992376	69,9238
1-4	0,437	1,744	99039	395795	6893096	69,5996
5-9	0,188	0,939	98867	494101	6497302	65,7179
10-14	0,274	1,367	98774	493531	6003201	60,7773
15-19	0,647	3,229	98639	492398	5509669	55,8570
20-24	0,896	4,472	98320	490502	5017271	51,0299
25-29	1,085	5,409	97881	488079	4526769	46,2479
30-34	1,098	5,475	97351	485423	4038690	41,4858
35-39	2,080	10,351	96818	481585	3553267	36,7004
40-44	3,454	17,128	95816	474977	3071681	32,0581
45-49	6,403	31,545	94175	463447	2596704	27,5732
50-54	11,005	53,655	91204	443786	2133257	23,3899
55-59	16,974	81,635	86311	413938	1689470	19,5743
60-64	24,617	116,343	79265	373268	1275533	16,0921
65-69	38,017	174,305	70043	319691	902265	12,8816
70-74	59,312	259,238	57834	251688	582573	10,0732
75-79	90,967	370,675	42841	174506	330885	7,7235
80-84	135,773	502,072	26961	100964	156380	5,8002
85 и више г.	235,279	708,218	13425	55416	55416	4,1279

**Женско**

0 г.	8,406	8,346	100000	99374	7513083	75,1308
1-4	0,331	1,322	99165	396386	7413709	74,7611
5-9	0,131	0,652	99034	495010	7017323	70,8575
10-14	0,122	0,609	98970	494698	6522313	65,9021
15-19	0,223	1,111	98909	494272	6027615	60,9408
20-24	0,335	1,671	98799	493585	5533343	56,0058
25-29	0,407	2,032	98634	492671	5039759	51,0954
30-34	0,671	3,346	98434	491346	4547088	46,1943
35-39	1,003	5,002	98105	489296	4055742	41,3410
40-44	1,909	9,504	97614	485750	3566446	36,5363
45-49	3,317	16,456	96686	479453	3080696	31,8628
50-54	5,350	26,422	95095	469194	2601243	27,3541
55-59	7,754	38,086	92582	454097	2132049	23,0287
60-64	13,295	64,475	89056	430927	1677952	18,8415
65-69	22,563	107,135	83314	394258	1247025	14,9677
70-74	40,443	184,412	74389	337648	852767	11,4637
75-79	72,666	308,302	60670	256590	515120	8,4905
80-84	122,356	465,675	41966	160972	258529	6,1605
85 и више г.	237,515	711,766	22423	97557	97557	4,3507

СКРАЋЕНЕ АПРОКСИМАТИВНЕ ТАБЛИЦЕ МОРТАЛИТЕТА, 2003.

Централна Србија

Старост	Стопе морталитета	Вероватноће смрти	Број живих	Средњи број живих	Збир средњих бројева живих	Очекивано трајање живота
x	1000 $n_m_x$	1000 $n_q_x$	$l_x$	$nL_x$	$T_x$	$e_x^o$

**УКУПНО**

0 г.	9,644	9,515	100000	99286	7289249	72,8925
1-4	0,395	1,577	99048	395866	7189963	72,5903
5-9	0,148	0,737	98892	494279	6794097	68,7020
10-14	0,195	0,972	98819	493857	6299818	63,7508
15-19	0,428	2,136	98723	493089	5805961	58,8104
20-24	0,610	3,043	98512	491813	5312872	53,9310
25-29	0,784	3,912	98213	490102	4821059	49,0880
30-34	0,868	4,333	97828	488082	4330957	44,2710
35-39	1,522	7,581	97404	485176	3842875	39,4528
40-44	2,535	12,599	96666	480285	3357699	34,7350
45-49	4,578	22,648	95448	471836	2877413	30,1463
50-54	7,715	37,898	93286	457594	2405577	25,7870
55-59	11,333	55,208	89751	436368	1947983	21,7043
60-64	17,561	84,341	84796	406101	1511615	17,8265
65-69	28,229	132,325	77644	362536	1105515	14,2382
70-74	46,777	210,276	67370	301434	742979	11,0283
75-79	77,538	325,242	53204	222758	441545	8,2991
80-84	123,840	469,817	35900	137333	137886	6,0944
85 и више г.	230,529	700,543	19033	81454	81454	4,2795

**Мушко**

0 г.	10,184	10,045	100000	99247	7045142	70,4514
1-4	0,450	1,797	98996	395608	6945896	70,1637
5-9	0,164	0,821	98818	493885	6550287	66,2866
10-14	0,281	1,402	98736	493336	6056402	61,3390
15-19	0,617	3,081	98598	492231	5563066	56,4217
20-24	0,872	4,348	98294	490403	5070835	51,5883
25-29	1,156	5,764	97867	487924	4580432	46,8027
30-34	1,035	5,164	97303	485258	4092508	42,0595
35-39	2,086	10,377	96800	481490	3607250	37,2649
40-44	3,299	16,366	95796	475060	3125760	32,6294
45-49	5,994	29,562	94228	464176	2650700	28,1307
50-54	10,358	50,573	91442	445651	2186524	23,9115
55-59	15,625	75,373	86818	417730	1740872	20,0520
60-64	23,079	109,457	80274	379404	1323142	16,4828
65-69	35,675	164,435	71488	328050	943738	13,2014
70-74	56,461	248,353	59733	261576	615688	10,3074
75-79	87,147	358,104	44898	184294	354112	7,8871
80-84	131,639	491,109	28820	108715	169818	5,8924
85 и више г.	227,649	695,798	14666	61104	61104	4,1663

**Женско**

0 г.	9,069	8,950	100000	99329	7537078	75,3708
1-4	0,338	1,347	99105	396140	7437750	75,0492
5-9	0,130	0,649	98972	494697	7041610	71,1478
10-14	0,105	0,522	98907	494407	6546913	66,1924
15-19	0,230	1,149	98856	493994	6052506	61,2257
20-24	0,339	1,692	98742	493292	5558511	56,2933
25-29	0,410	2,043	98575	492371	5065219	51,3844
30-34	0,703	3,510	98374	491005	4572848	46,4845
35-39	0,973	4,855	98028	488952	4081843	41,6394
40-44	1,796	8,939	97552	485582	3592891	36,8304
45-49	3,192	15,843	96680	479572	3107310	32,1401
50-54	5,157	25,480	95149	469682	2627737	27,6172
55-59	7,344	36,102	92724	455252	2158055	23,2739
60-64	12,646	61,419	89377	433160	1702803	19,0520
65-69	21,894	104,118	83887	397601	1269643	15,1351
70-74	39,167	179,112	75153	342114	872041	11,6035
75-79	71,110	302,745	61692	261769	529928	8,5899
80-84	119,068	456,387	43015	165997	268159	6,2340
85 и више г.	232,281	703,396	23384	102161	102161	4,3689

## СКРАЋЕНЕ АПРОКСИМАТИВНЕ ТАБЛИЦЕ МОРТАЛИТЕТА, 2003.

## Војводина

Старост	Стопе морталитета	Вероватноће смрти	Број живих	Средњи број живих	Збир средњих бројева живих	Очекивано трајање живота
x	$1000 n_m x$	$1000 n_q x$	$l_x$	$nL_x$	$T_x$	$e_x^o$

## УКУПНО

0 г.	7,504	7,507	100000	99437	7150108	71,5011
1-4	0,359	1,431	99249	396699	7050671	71,0400
5-9	0,192	0,960	99107	495298	6653972	67,1391
10-14	0,212	1,059	99012	494798	6158674	62,2012
15-19	0,469	2,339	98907	493958	5663875	57,2645
20-24	0,649	3,238	98676	492581	5169917	52,3929
25-29	0,654	3,264	98356	490980	4677336	47,5549
30-34	0,925	4,615	98035	489046	4186357	42,7025
35-39	1,571	7,822	97583	486007	3697310	37,8889
40-44	3,014	14,968	96820	480475	3211304	33,1679
45-49	5,550	27,397	95370	470320	2730828	28,6339
50-54	9,295	45,493	92758	453238	2260508	24,3701
55-59	14,404	69,677	88538	427266	1807270	20,4124
60-64	21,347	101,642	82369	390913	1380003	16,7540
65-69	33,430	154,869	73997	341334	989090	13,3667
70-74	54,248	239,804	62537	275193	647756	10,3580
75-79	86,782	356,890	47540	195285	372564	7,8368
80-84	137,331	506,146	30574	114181	177279	5,7984
85 и више г.	253,077	735,373	15099	63098	63098	4,1789

## Мушко

0 г.	8,422	8,349	100000	99374	6854730	68,5473
1-4	0,401	1,599	99165	396327	6755356	68,1223
5-9	0,250	1,246	99006	494724	6359029	64,2284
10-14	0,256	1,276	98883	494100	5864304	59,3054
15-19	0,722	3,602	98757	492896	5370204	54,3779
20-24	0,960	4,791	98401	490828	4877308	49,5655
25-29	0,897	4,477	97930	488553	4386480	44,7920
30-34	1,263	6,296	97491	485923	3897927	39,9822
35-39	2,068	10,288	96878	481897	3412004	35,2197
40-44	3,836	19,012	95881	474848	2930107	30,5598
45-49	7,445	36,589	94058	461686	2455259	26,1037
50-54	12,742	61,871	90617	439066	1993573	22,0001
55-59	20,561	98,075	85010	404207	1554506	18,2862
60-64	28,822	134,924	76673	357501	1150300	15,0027
65-69	44,850	202,491	66328	298062	792799	11,9528
70-74	68,519	293,397	52897	225685	494737	9,3529
75-79	104,405	413,112	37377	148283	269052	7,1983
80-84	149,955	538,033	21936	80175	120769	5,5054
85 и више г.	259,121	744,044	10134	40594	40594	4,0058

## Женско

0 г.	6,540	6,605	100000	99505	7451923	74,5192
1-4	0,315	1,256	99339	397096	7352419	74,0130
5-9	0,132	0,658	99215	495911	6955323	70,1037
10-14	0,167	0,832	99149	495541	6459412	65,1482
15-19	0,204	1,016	99067	495083	5963871	60,2004
20-24	0,324	1,618	98966	494431	5468788	55,2591
25-29	0,402	2,003	98806	493536	4974357	50,3446
30-34	0,581	2,900	98608	492326	4480821	45,4406
35-39	1,077	5,372	98322	490291	3988495	40,5655
40-44	2,197	10,930	97794	486298	3498204	35,7711
45-49	3,644	18,064	96725	479258	3011905	31,1388
50-54	5,881	29,010	94978	468002	2532647	26,6656
55-59	8,819	43,210	92223	451151	2064645	22,3876
60-64	14,988	72,411	88238	425215	1613494	18,2858
65-69	24,381	115,291	81848	385651	1188279	14,5181
70-74	44,151	199,646	72412	325918	802628	11,0842
75-79	77,142	323,865	57955	242852	476710	8,2255
80-84	131,246	490,054	39186	147920	233858	5,9680
85 и више г.	250,220	731,239	19983	85938	85938	4,3006

СКРАЋЕНЕ АПРОКСИМАТИВНЕ ТАБЛИЦЕ МОРТАЛИТЕТА, 2003.

Град Београд

Старост	Стопе морталитета	Вероватноће смрти	Број живих	Средњи број живих	Збир средњих бројева живих	Очекивано трајање живота
x	1000 $n_m_x$	1000 $n_q_x$	$l_x$	$nL_x$	$T_x$	$e_x^o$

УКУПНО

0 г.	9,721	9,691	100000	99273	7301255	73,0125
1-4	0,404	1,611	99031	395788	7201982	72,7246
5-9	0,185	0,921	98871	494129	6806193	68,8389
10-14	0,121	0,605	98780	493752	6312065	63,9001
15-19	0,332	1,655	98720	493194	5818313	58,9373
20-24	0,628	3,135	98557	492013	5325119	54,0308
25-29	0,858	4,283	98248	490188	4833107	49,1929
30-34	0,835	4,167	97827	488117	4342918	44,3937
35-39	1,239	6,175	97420	485594	3854801	39,5690
40-44	2,471	12,282	96818	481118	3369207	34,7993
45-49	4,706	23,276	95629	472580	2888089	30,2010
50-54	7,995	39,250	93403	457850	2415509	25,8611
55-59	11,614	56,539	89737	436001	1957658	21,8155
60-64	18,068	86,678	84663	404971	1521657	17,9730
65-69	28,073	131,645	77325	361176	1116686	14,4415
70-74	46,337	208,505	67146	300727	755510	11,2518
75-79	73,498	311,259	53145	224372	454782	8,5573
80-84	114,327	442,729	36603	142503	230410	6,2948
85 и више г.	207,325	660,270	20398	87907	87907	4,3096

Мушко

0 г.	10,123	10,079	100000	99244	7030769	70,3077
1-4	0,446	1,778	98992	395599	6931525	70,0210
5-9	0,230	1,148	98816	493796	6535926	66,1424
10-14	0,095	0,474	98703	493396	6042130	61,2155
15-19	0,434	2,164	98656	492745	5548734	56,2434
20-24	0,888	4,433	98442	491121	5055989	51,3599
25-29	1,337	6,664	98006	488397	4564868	46,5774
30-34	1,033	5,154	97353	485510	4076471	41,8731
35-39	1,656	8,249	96851	482258	3590961	37,0771
40-44	3,073	15,257	96052	476597	3108702	32,3647
45-49	6,482	31,930	94587	465383	2632105	27,8274
50-54	11,314	55,119	91567	445215	2166722	23,6628
55-59	16,646	80,115	86519	415269	1721507	19,8973
60-64	24,449	115,593	79588	374940	1306239	16,4125
65-69	36,302	167,087	70388	322538	931298	13,2309
70-74	57,183	251,130	58627	256328	608760	10,3836
75-79	85,457	352,466	43904	180834	352431	8,0273
80-84	124,080	470,487	28429	108708	171597	6,0359
85 и више г.	202,793	651,838	15054	62889	62889	4,1776

Женско

0 г.	9,297	9,280	100000	99304	7561658	75,6166
1-4	0,360	1,436	99072	395989	7462354	75,3226
5-9	0,136	0,680	98930	494481	7066365	71,4281
10-14	0,149	0,743	98862	494129	6571885	66,4750
15-19	0,226	1,125	98789	493667	6077756	61,5226
20-24	0,367	1,833	98678	492937	5584089	56,5891
25-29	0,408	2,037	98497	491984	5091152	51,6884
30-34	0,650	3,242	98296	490685	4599168	46,7888
35-39	0,855	4,264	97978	488844	4108483	41,9328
40-44	1,941	9,659	97560	485444	3619639	37,1017
45-49	3,141	15,590	96618	479322	3134195	32,4392
50-54	5,129	25,343	95111	469531	2654873	27,9133
55-59	7,340	36,084	92701	455142	2185342	23,5741
60-64	12,690	61,627	89356	433012	1730200	19,3630
65-69	21,146	100,734	83849	398129	1297187	15,4705
70-74	38,377	175,812	75403	343872	899058	11,9234
75-79	65,555	282,563	62146	266829	555186	8,9336
80-84	108,564	425,700	44586	175479	288357	6,4675
85 и више г.	209,829	664,848	25606	112878	112878	4,4083





**СКРАЋЕНЕ АПРОКСИМАТИВНЕ ТАБЛИЦЕ МОРТАЛИТЕТА  
2004.**

## СКРАЋЕНЕ АПРОКСИМАТИВНЕ ТАБЛИЦЕ МОРТАЛИТЕТА, 2004.

## Република Србија

Старост	Стопе морталитета	Вероватноће смрти	Број живих	Средњи број живих	Збир средњих бројева живих	Очекивано трајање живота
x	1000 $n_m_x$	1000 $nq_x$	$l_x$	$nL_x$	$T_x$	$e_x^o$

## УКУПНО

0 г.	8,091	8,096	100000	99393	7261183	72,6118
1-4	0,338	1,350	99190	396480	7161790	72,2025
5-9	0,181	0,902	99057	495059	6765310	68,2975
10-14	0,198	0,987	98967	494592	6270251	63,3569
15-19	0,466	2,323	98869	493773	5775659	58,4170
20-24	0,679	3,389	98640	492363	5281886	53,5472
25-29	0,825	4,114	98306	490517	4789522	48,7208
30-34	0,889	4,436	97901	488420	4299006	43,9117
35-39	1,509	7,515	97467	485503	3810586	39,0962
40-44	2,655	13,191	96734	480482	3325083	34,3733
45-49	4,941	24,423	95458	471463	2844601	29,7994
50-54	7,815	38,378	93127	456700	2373138	25,4828
55-59	11,992	58,332	89553	434705	1916438	21,4001
60-64	18,692	89,541	84329	402768	1481733	17,5708
65-69	29,250	136,795	76778	357634	1078965	14,0530
70-74	48,010	215,223	66275	295717	721331	10,8839
75-79	78,816	329,875	52011	217164	425615	8,1831
80-84	129,250	484,674	34854	132038	208451	5,9807
85 и више г.	216,581	676,905	17961	76413	76413	4,2543

## Мушко

0 г.	9,172	9,171	100000	99312	6990758	69,9076
1-4	0,431	1,721	99083	395973	6891446	69,5523
5-9	0,204	1,019	98912	494310	6495473	65,6690
10-14	0,235	1,171	98812	493769	6001163	60,7334
15-19	0,677	3,377	98696	492646	5507394	55,8017
20-24	1,007	5,025	98363	490577	5014748	50,9823
25-29	1,254	6,248	97868	487813	4524171	46,2271
30-34	1,184	5,902	97257	484849	4036358	41,5021
35-39	2,059	10,246	96683	480937	3551509	36,7336
40-44	3,546	17,583	95692	474254	3070572	32,0880
45-49	6,548	32,248	94010	462469	2596317	27,6176
50-54	10,760	52,485	90978	442953	2133848	23,4546
55-59	16,457	79,235	86203	413939	1690896	19,6153
60-64	25,171	118,812	79373	373287	1276956	16,0881
65-69	37,776	173,295	69942	319410	903669	12,9202
70-74	59,296	259,177	57822	251643	584259	10,1045
75-79	88,879	363,834	42836	175215	332616	7,7649
80-84	137,206	505,819	27251	101793	157401	5,7761
85 и више г.	215,827	675,579	13467	55608	55608	4,1293

## Женско

0 г.	6,940	6,950	100000	99479	7538510	75,3851
1-4	0,241	0,960	99305	397020	7439031	74,9109
5-9	0,156	0,779	99210	495855	7042011	70,9811
10-14	0,159	0,794	99132	495466	6546156	66,0344
15-19	0,244	1,217	99054	494967	6050691	61,0849
20-24	0,338	1,688	98933	494249	5555723	56,1563
25-29	0,384	1,917	98766	493358	5061475	51,2470
30-34	0,594	2,961	98577	492154	4568117	46,3407
35-39	0,969	4,833	98285	490237	4075963	41,4709
40-44	1,787	8,896	97810	486874	3585726	36,6601
45-49	3,363	16,685	96940	480655	3098852	31,9668
50-54	4,939	24,417	95322	470793	2618196	27,4668
55-59	7,860	38,596	92995	456001	2147403	23,0916
60-64	13,002	63,102	89406	432924	1691402	18,9183
65-69	22,176	105,394	83764	396749	1258478	15,0241
70-74	39,359	179,912	74936	340974	861729	11,4996
75-79	72,212	306,686	61454	260152	520755	8,4739
80-84	124,698	472,200	42607	162737	260603	6,1165
85 и више г.	217,012	677,661	22488	97866	97866	4,3519

СКРАЋЕНЕ АПРОКСИМАТИВНЕ ТАБЛИЦЕ МОРТАЛИТЕТА, 2004.

Централна Србија

Старост	Стопе морталитета	Вероватноће смрти	Број живих	Средњи број живих	Збир средњих бројева живих	Очекивано трајање живота
x	$1000 n_m_x$	$1000 n_q_x$	$l_x$	$nL_x$	$T_x$	$e_x^o$

**УКУПНО**

0 г.	8,468	8,451	100000	99366	7308894	73,0889
1-4	0,324	1,294	99155	396350	7209528	72,7098
5-9	0,152	0,758	99027	494945	6813178	68,8015
10-14	0,215	1,074	98952	494492	6318232	63,8518
15-19	0,401	2,001	98845	493732	5823741	58,9178
20-24	0,640	3,192	98647	492450	5330009	54,0309
25-29	0,772	3,849	98333	490716	4837559	49,1959
30-34	0,818	4,079	97954	488771	4346842	44,3764
35-39	1,387	6,909	97554	486087	3858071	39,5479
40-44	2,574	12,792	96881	481304	3371983	34,8056
45-49	4,677	23,131	95641	472675	2890679	30,2242
50-54	7,349	36,129	93429	458706	2418004	25,8807
55-59	11,162	54,396	90053	438021	1959298	21,7570
60-64	17,466	83,904	85155	407912	1521277	17,8648
65-69	27,914	130,946	78010	364512	1113365	14,2721
70-74	46,405	208,779	67795	303589	748852	11,0458
75-79	76,099	320,422	53641	225235	445263	8,3008
80-84	126,949	478,404	36453	138667	220028	6,0359
85 и више г.	208,530	662,481	19014	81361	81361	4,2791

**Мушко**

0 г.	9,544	9,507	100000	99287	7055519	70,5552
1-4	0,409	1,634	99049	395857	6956232	70,2300
5-9	0,169	0,845	98887	494228	6560374	66,3418
10-14	0,249	1,240	98804	493713	6066146	61,3958
15-19	0,545	2,720	98681	492736	5572433	56,4689
20-24	0,928	4,632	98413	490926	5079697	51,6161
25-29	1,156	5,764	97957	488375	4588771	46,8446
30-34	1,094	5,454	97393	485635	4100397	42,1017
35-39	1,934	9,628	96861	481976	3614761	37,3189
40-44	3,402	16,873	95929	475598	3132786	32,6574
45-49	6,226	30,685	94310	464316	2657188	28,1750
50-54	10,049	49,099	91416	445860	2192872	23,9878
55-59	15,084	72,857	86928	418806	1747011	20,0972
60-64	23,066	109,401	80595	380930	1328205	16,4801
65-69	35,484	163,624	71777	329526	947275	13,1974
70-74	56,975	250,329	60033	262595	617749	10,2902
75-79	85,925	354,033	45005	185192	355154	7,8914
80-84	134,180	497,874	29072	109173	169962	5,8463
85 и више г.	212,266	669,268	14598	60789	60789	4,1643

**Женско**

0 г.	7,320	7,321	100000	99451	7567537	75,6754
1-4	0,234	0,935	99268	396877	7468087	75,2316
5-9	0,134	0,667	99175	495710	7071210	71,3003
10-14	0,180	0,900	99109	495322	6575500	66,3462
15-19	0,250	1,247	99020	494790	6080178	61,4037
20-24	0,341	1,701	98896	494061	5585388	56,4773
25-29	0,381	1,900	98728	493171	5091328	51,5692
30-34	0,543	2,710	98540	492034	4598157	46,6626
35-39	0,853	4,257	98273	490321	4106122	41,7827
40-44	1,774	8,831	97855	487115	3615802	36,9506
45-49	3,169	15,727	96991	481141	3128687	32,2575
50-54	4,728	23,382	95466	471747	2647546	27,7330
55-59	7,514	36,926	93233	457560	2175799	23,3371
60-64	12,484	60,654	89791	435338	1718239	19,1361
65-69	21,509	102,378	84344	400135	1282901	15,2102
70-74	38,091	174,615	75709	345497	882766	11,6599
75-79	69,364	296,459	62489	266134	537268	8,5977
80-84	122,556	466,234	43964	168576	271135	6,1672
85 и више г.	206,259	658,304	23466	102559	102559	4,3704

## СКРАЋЕНЕ АПРОКСИМАТИВНЕ ТАБЛИЦЕ МОРТАЛИТЕТА, 2004.

## Војводина

Старост	Стопе морталитета	Вероватноће смрти	Број живих	Средњи број живих	Збир средњих бројева живих	Очекивано трајање живота
x	1000 $n_m_x$	1000 $n_q_x$	$l_x$	$nL_x$	$T_x$	$e_x^o$

## УКУПНО

0 г.	7,021	7,077	100000	99469	7136705	71,3670
1-4	0,377	1,505	99292	396855	7037235	70,8739
5-9	0,256	1,278	99143	495398	6640380	66,9779
10-14	0,152	0,761	99016	494892	6144982	62,0604
15-19	0,630	3,145	98941	493926	5650090	57,1057
20-24	0,782	3,903	98630	492186	5156164	52,2780
25-29	0,966	4,819	98245	490040	4663978	47,4731
30-34	1,085	5,412	97771	487533	4173938	42,6908
35-39	1,823	9,075	97242	484004	3686404	37,9096
40-44	2,859	14,199	96360	478377	3202400	33,2338
45-49	5,624	27,756	94991	468365	2724023	28,6765
50-54	9,101	44,563	92355	451485	2255657	24,4238
55-59	14,184	68,648	88239	426053	1804172	20,4464
60-64	22,023	104,701	82182	389398	1378119	16,7692
65-69	32,957	152,846	73577	339772	988722	13,4379
70-74	52,910	234,592	62331	275100	648950	10,4113
75-79	87,261	358,480	47709	195788	373850	7,8361
80-84	136,299	503,450	30606	114509	178062	5,8178
85 и више г.	238,287	712,982	15198	63553	63553	4,1818

## Мушко

0 г.	8,112	8,199	100000	99385	6822623	68,2262
1-4	0,492	1,962	99180	396312	6723238	67,7882
5-9	0,296	1,474	98986	494563	6326926	63,9177
10-14	0,199	0,992	98840	493953	5832363	59,0084
15-19	1,013	5,052	98742	492461	5338411	54,0645
20-24	1,212	6,042	98243	489730	4845950	49,3263
25-29	1,510	7,519	97649	486410	4356220	44,6110
30-34	1,427	7,109	96915	482852	3869810	39,9300
35-39	2,376	11,813	96226	478288	3386958	35,1980
40-44	3,906	19,353	95089	470845	2908671	30,5889
45-49	7,370	36,228	93249	457799	2437825	26,1432
50-54	12,701	61,680	89871	435495	1980026	22,0319
55-59	20,115	96,050	84327	401388	1544531	18,3159
60-64	31,043	144,593	76228	353584	1143142	14,9964
65-69	44,408	200,693	65206	293313	789558	12,1087
70-74	66,820	287,208	52120	223175	496245	9,5213
75-79	99,139	396,809	37150	148898	273070	7,3504
80-84	148,113	533,503	22409	82156	124172	5,5412
85 и више г.	227,014	694,745	10454	42016	42016	4,0193

## Женско

0 г.	5,865	5,895	100000	99558	7462339	74,6234
1-4	0,257	1,026	99411	397428	7362781	74,0644
5-9	0,215	1,071	99308	496276	6965353	70,1385
10-14	0,104	0,519	99202	495882	6469076	65,2111
15-19	0,228	1,139	99151	495471	5973195	60,2436
20-24	0,332	1,656	99038	494779	5477724	55,3095
25-29	0,394	1,964	98874	493883	4982945	50,3971
30-34	0,734	3,661	98680	492494	4489062	45,4913
35-39	1,270	6,329	98318	490036	3996568	40,6493
40-44	1,821	9,063	97696	486266	3506532	35,8923
45-49	3,875	19,202	96811	479405	3020266	31,1977
50-54	5,529	27,294	94952	468279	2540860	26,7595
55-59	8,766	42,953	92360	451882	2072581	22,4402
60-64	14,380	69,567	88393	426591	1620699	18,3352
65-69	23,967	113,442	82244	387894	1194108	14,5191
70-74	43,061	195,196	72914	328988	806214	11,0571
75-79	80,466	335,554	58681	244180	477226	8,1325
80-84	130,711	488,651	38991	147321	233047	5,9770
85 и више г.	243,703	721,379	19938	85726	85726	4,2997

СКРАЋЕНЕ АПРОКСИМАТИВНЕ ТАБЛИЦЕ МОРТАЛИТЕТА, 2004.

Град Београд

Старост	Стопе морталитета	Вероватноће смрти	Број живих	Средњи број живих	Збир средњих бројева живих	Очекивано трајање живота
x	1000 $n_m_x$	1000 $n_q_x$	$l_x$	$nL_x$	$T_x$	$e_x^o$

УКУПНО

0 г.	7,742	7,680	100000	99424	7346450	73,4645
1-4	0,318	1,268	99232	396664	7247026	73,0311
5-9	0,095	0,473	99106	495414	6850362	69,1214
10-14	0,173	0,864	99059	495083	6354948	64,1529
15-19	0,307	1,534	98974	494489	5859865	59,2063
20-24	0,597	2,979	98822	493373	5365376	54,2934
25-29	0,871	4,346	98527	491567	4872003	49,4482
30-34	0,937	4,674	98099	489350	4380436	44,6531
35-39	1,300	6,480	97641	486622	3891086	39,8510
40-44	2,369	11,777	97008	482184	3404463	35,0946
45-49	4,709	23,289	95866	473747	2922279	30,4831
50-54	7,282	35,805	93633	459784	2448532	26,1503
55-59	10,532	51,401	90281	439802	1988748	22,0285
60-64	16,960	81,566	85640	410737	1548946	18,0867
65-69	27,805	130,466	78655	367620	1138209	14,4709
70-74	45,419	204,794	68393	306949	770590	11,2671
75-79	73,521	311,340	54387	229601	463641	8,5249
80-84	116,783	449,842	37454	145148	234040	6,2488
85 и више г.	192,986	632,920	20606	88892	88892	4,3140

Мушко

0 г.	8,529	8,427	100000	99368	7066723	70,6672
1-4	0,294	1,172	99157	396385	6967355	70,2657
5-9	0,157	0,784	99041	495011	6570970	66,3459
10-14	0,170	0,847	98963	494607	6075959	61,3961
15-19	0,373	1,862	98880	493938	5581352	56,4460
20-24	0,929	4,634	98695	492334	5087415	51,5466
25-29	1,296	6,457	98238	489605	4595080	46,7749
30-34	1,309	6,521	97604	486428	4105476	42,0627
35-39	2,002	9,965	96967	482421	3619048	37,3224
40-44	3,040	15,096	96001	476382	3136627	32,6729
45-49	6,677	32,876	94552	464988	2660245	28,1353
50-54	10,117	49,421	91443	445918	2195258	24,0068
55-59	14,642	70,792	86924	419236	1749340	20,1249
60-64	22,825	108,314	80771	381981	1330103	16,4677
65-69	37,200	170,874	72022	329343	948122	13,1644
70-74	56,753	249,475	59715	261333	618779	10,3622
75-79	87,582	359,546	44818	183804	357447	7,9755
80-84	123,507	468,889	28704	109872	173643	6,0495
85 и више г.	192,534	632,023	15245	63771	63771	4,1831

Женско

0 г.	6,905	6,878	100000	99484	7616188	76,1619
1-4	0,343	1,368	99312	396963	7516704	75,6876
5-9	0,028	0,140	99176	495847	7119741	71,7887
10-14	0,177	0,883	99162	495593	6623894	66,7984
15-19	0,239	1,191	99075	495080	6128301	61,8552
20-24	0,264	1,317	98957	494459	5633221	56,9260
25-29	0,469	2,338	98827	493555	5138762	51,9978
30-34	0,588	2,933	98596	492255	4645207	47,1138
35-39	0,653	3,257	98306	490731	4152953	42,2450
40-44	1,772	8,821	97986	487770	3662222	37,3749
45-49	2,985	14,824	97122	482009	3174452	32,6853
50-54	4,829	23,878	95682	472698	2692443	28,1395
55-59	7,083	34,845	93397	458850	2219745	23,7667
60-64	12,044	58,580	90143	437513	1760895	19,5345
65-69	20,043	95,719	84862	404004	1323382	15,5945
70-74	36,885	169,546	76739	351170	919377	11,9805
75-79	64,228	277,664	63729	274405	568208	8,9161
80-84	112,832	438,357	46033	179719	293803	6,3824
85 и више г.	193,238	633,415	25854	114083	114083	4,4125



**СКРАЋЕНЕ АПРОКСИМАТИВНЕ ТАБЛИЦЕ МОРТАЛИТЕТА  
2005.**

## СКРАЋЕНЕ АПРОКСИМАТИВНЕ ТАБЛИЦЕ МОРТАЛИТЕТА, 2005.

## Република Србија

Старост	Стопе морталитета	Вероватноће смрти	Број живих	Средњи број живих	Збир средњих бројева живих	Очекивано трајање живота
x	$1000 \cdot m_x$	$1000 \cdot q_x$	$l_x$	${}_nL_x$	$T_x$	$e_x^o$

## УКУПНО

0 г.	7,754	8,022	100000	99398	7269373	72,6937
1-4	0,287	1,144	99198	396553	7169975	72,2795
5-9	0,175	0,875	99084	495205	6773421	68,3601
10-14	0,169	0,843	98998	494780	6278216	63,4178
15-19	0,424	2,118	98914	494047	5783436	58,4692
20-24	0,711	3,545	98705	492649	5289389	53,5880
25-29	0,767	3,827	98355	490833	4796740	48,7697
30-34	1,068	5,329	97978	488587	4305907	43,9475
35-39	1,446	7,206	97456	485526	3817320	39,1695
40-44	2,684	13,333	96754	480545	3331794	34,4357
45-49	4,509	22,312	95464	471995	2851249	29,8673
50-54	7,867	38,630	93334	457657	2379254	25,4918
55-59	11,822	57,528	89729	435738	1921597	21,4157
60-64	18,426	88,324	84567	404160	1485859	17,5703
65-69	28,510	133,556	77097	359745	1081699	14,0303
70-74	48,127	215,688	66801	297983	721954	10,8076
75-79	80,555	335,864	52392	217971	423971	8,0922
80-84	132,356	493,030	34796	131090	206000	5,9203
85 и више г.	213,736	671,873	17640	74910	74910	4,2465

## Мушко

0 г.	9,324	9,635	100000	99277	7001771	70,0177
1-4	0,311	1,240	99037	395888	6902493	69,6964
5-9	0,200	0,998	98914	494322	6506605	65,7806
10-14	0,214	1,067	98815	493812	6012283	60,8438
15-19	0,603	3,007	98710	492806	5518472	55,9061
20-24	1,057	5,273	98413	490767	5025666	51,0672
25-29	1,146	5,717	97894	488070	4534899	46,3246
30-34	1,464	7,293	97334	484897	4046828	41,5766
35-39	1,966	9,784	96624	480759	3561931	36,8637
40-44	3,430	17,018	95679	474325	3081173	32,2032
45-49	6,092	30,037	94051	463191	2606848	27,7175
50-54	10,502	51,261	91226	444438	2143657	23,4984
55-59	16,171	77,912	86549	415889	1699219	19,6329
60-64	24,918	117,687	79806	375551	1283330	16,0806
65-69	37,121	170,537	70414	322050	907780	12,8920
70-74	58,682	256,847	58406	254526	585730	10,0286
75-79	92,119	374,424	43405	176393	331204	7,6306
80-84	141,435	516,280	27153	100718	154811	5,7015
85 и више г.	216,400	676,593	13134	54093	54093	4,1184

## Женско

0 г.	6,088	6,310	100000	99527	7543134	75,4313
1-4	0,261	1,042	99369	397258	7443607	74,9088
5-9	0,149	0,746	99265	496142	7046348	70,9849
10-14	0,122	0,609	99191	495806	6550206	66,0360
15-19	0,237	1,184	99131	495362	6054400	61,0747
20-24	0,351	1,751	99014	494635	5559038	56,1442
25-29	0,376	1,878	98840	493737	5064403	51,2383
30-34	0,671	3,346	98655	492448	4570666	46,3300
35-39	0,936	4,668	98325	490475	4078219	41,4771
40-44	1,957	9,742	97866	486944	3587743	36,6599
45-49	2,965	14,720	96912	480994	3100799	31,9960
50-54	5,291	26,129	95486	471191	2619804	27,4366
55-59	7,782	38,217	92991	456069	2148614	23,1057
60-64	12,754	61,931	89437	433337	1692545	18,9245
65-69	21,396	101,863	83898	398124	1259208	15,0088
70-74	40,019	182,660	75352	342350	861084	11,4275
75-79	72,766	308,660	61588	260416	518734	8,4226
80-84	127,162	478,984	42578	161906	258318	6,0669
85 и више г.	212,223	669,188	22184	96412	96412	4,3460



СКРАЋЕНЕ АПРОКСИМАТИВНЕ ТАБЛИЦЕ МОРТАЛИТЕТА, 2005.

Централна Србија

Старост	Стопе морталитета	Вероватноће смрти	Број живих	Средњи број живих	Збир средњих бројева живих	Очекивано трајање живота
x	1000 $n_m_x$	1000 $n_q_x$	$l_x$	$nL_x$	$T_x$	$e_x^o$

**УКУПНО**

0 г.	8,104	8,396	100000	99370	7310977	73,1098
1-4	0,310	1,237	99160	396384	7211606	72,7267
5-9	0,160	0,798	99038	494991	6815222	68,8144
10-14	0,148	0,740	98959	494611	6320231	63,8673
15-19	0,409	2,040	98886	493923	5825620	58,9128
20-24	0,704	3,514	98684	492552	5331697	54,0281
25-29	0,760	3,792	98337	490753	4839145	49,2098
30-34	1,048	5,230	97964	488540	4348391	44,3876
35-39	1,438	7,165	97452	485513	3859852	39,6078
40-44	2,537	12,605	96754	480719	3374338	34,8756
45-49	4,264	21,111	95534	472628	2893620	30,2889
50-54	7,509	36,898	93517	458959	2420992	25,8882
55-59	10,976	53,518	90066	438282	1962033	21,7843
60-64	17,348	83,357	85246	408467	1523751	17,8747
65-69	26,887	126,423	78140	366005	1115284	14,2728
70-74	46,162	207,804	68262	305846	749279	10,9766
75-79	78,288	328,046	54077	226034	443433	8,2001
80-84	129,616	485,668	36337	137566	217399	5,9828
85 и више г.	208,716	662,820	18689	79833	79833	4,2716

**Мушко**

0 г.	9,762	10,132	100000	99240	7056541	70,5654
1-4	0,345	1,375	98987	395661	6957301	70,2851
5-9	0,196	0,978	98851	494012	6561639	66,3793
10-14	0,180	0,898	98754	493548	6067627	61,4418
15-19	0,577	2,878	98665	492617	5574079	56,4948
20-24	1,029	5,132	98381	490645	5081462	51,6507
25-29	1,137	5,671	97877	487995	4590818	46,9042
30-34	1,420	7,075	97321	484886	4102823	42,1574
35-39	1,939	9,654	96633	480832	3617937	37,4400
40-44	3,227	16,019	95700	474668	3137104	32,7806
45-49	5,747	28,353	94167	464160	2662437	28,2736
50-54	9,961	48,679	91497	446350	2198276	24,0256
55-59	14,728	71,196	87043	419723	1751926	20,1271
60-64	23,415	110,963	80846	381802	1332203	16,4783
65-69	34,323	158,688	71875	330861	950401	13,2230
70-74	55,801	245,811	60469	265186	619540	10,2455
75-79	88,891	363,871	45605	186540	354354	7,7700
80-84	137,477	506,522	29011	108318	167813	5,7845
85 и више г.	210,675	666,382	14316	59496	59496	4,1558

**Женско**

0 г.	6,348	6,569	100000	99507	7570517	75,7052
1-4	0,273	1,091	99343	397145	7471010	75,2041
5-9	0,122	0,608	99235	496023	7073865	71,2841
10-14	0,115	0,574	99174	495730	6577842	66,3260
15-19	0,232	1,160	99118	495300	6082112	61,3626
20-24	0,369	1,842	99003	494557	5586812	56,4310
25-29	0,376	1,874	98820	493638	5092255	51,5305
30-34	0,679	3,386	98635	492340	4598616	46,6226
35-39	0,949	4,735	98301	490341	4106276	41,7725
40-44	1,869	9,305	97836	486902	3615935	36,9593
45-49	2,828	14,043	96925	481223	3129033	32,2829
50-54	5,124	25,315	95564	471772	2647809	27,7072
55-59	7,484	36,780	93145	457160	2176037	23,3619
60-64	11,973	58,245	89719	435531	1718877	19,1585
65-69	20,613	98,319	84493	401699	1283346	15,1887
70-74	38,564	176,587	76186	347297	881648	11,5723
75-79	70,867	301,857	62733	266323	534351	8,5179
80-84	124,843	472,596	43796	167237	268028	6,1199
85 и више г.	207,537	660,657	23098	100792	100792	4,3636

## СКРАЋЕНЕ АПРОКСИМАТИВНЕ ТАБЛИЦЕ МОРТАЛИТЕТА, 2005.

## Војводина

Старост	Стопе морталитета	Вероватноће смрти	Број живих	Средњи број живих	Збир средњих бројева живих	Очекивано трајање живота
x	1000 $n_m_x$	1000 $n_q_x$	$l_x$	$nL_x$	$T_x$	$e_x^o$

## УКУПНО

0 г.	6,771	6,979	100000	99477	7160443	71,6044
1-4	0,222	0,884	99302	397024	7060966	71,1059
5-9	0,216	1,079	99214	495804	6663942	67,1671
10-14	0,223	1,112	99107	495261	6168138	62,237
15-19	0,465	2,317	98997	494412	5672877	57,3035
20-24	0,727	3,626	98768	492943	5178465	52,4308
25-29	0,786	3,92	98410	491083	4685522	47,6125
30-34	1,123	5,599	98024	488747	4194439	42,79
35-39	1,468	7,313	97475	485593	3705692	38,0168
40-44	3,056	15,173	96762	480140	3220099	33,2785
45-49	5,137	25,379	95294	470424	2739959	28,7527
50-54	8,856	43,386	92875	454303	2269535	24,4363
55-59	14,066	68,098	88846	429104	1815232	20,4312
60-64	21,373	101,761	82796	392915	1386128	16,7415
65-69	32,982	152,953	74370	343414	993212	13,3549
70-74	54,116	239,289	62995	277291	649799	10,315
75-79	87,598	359,604	47921	196524	372508	7,7733
80-84	141,03	515,247	30688	113912	175984	5,7345
85 и више г.	227,755	695,974	14876	62071	62071	4,1725

## Мушко

0 г.	8,098	8,269	100000	99380	6858246	68,5825
1-4	0,217	0,864	99173	396513	6758866	68,1522
5-9	0,210	1,050	99087	495177	6362353	64,2095
10-14	0,302	1,505	98983	494545	5867176	59,2743
15-19	0,669	3,335	98835	493348	5372631	54,3599
20-24	1,131	5,639	98505	491136	4879282	49,5334
25-29	1,171	5,837	97949	488318	4388147	44,8002
30-34	1,582	7,880	97378	484970	3899829	40,0485
35-39	2,033	10,114	96610	480609	3414860	35,3467
40-44	3,937	19,508	95633	473502	2934251	30,6824
45-49	6,964	34,266	93768	460805	2460749	26,2431
50-54	11,978	58,270	90555	439581	1999944	22,0855
55-59	20,008	95,567	85278	406015	1560363	18,2974
60-64	29,147	136,351	77128	359349	1154348	14,9666
65-69	45,166	203,770	66612	299125	794998	11,9348
70-74	68,012	291,555	53038	226532	495874	9,3494
75-79	103,159	409,299	37575	149425	269342	7,1682
80-84	156,233	553,172	22195	80282	119917	5,4028
85 и више г.	234,944	707,682	9918	39634	39634	3,9964

## Женско

0 г.	5,358	5,579	100000	99582	7471235	74,7124
1-4	0,227	0,906	99442	397579	7371654	74,1301
5-9	0,222	1,110	99352	496484	6974074	70,1956
10-14	0,140	0,700	99242	496035	6477590	65,2708
15-19	0,250	1,247	99172	495552	5981555	60,3148
20-24	0,303	1,514	99049	494868	5486003	55,3870
25-29	0,379	1,889	98899	494026	4991135	50,4672
30-34	0,648	3,232	98712	492761	4497109	45,5580
35-39	0,900	4,489	98393	490860	4004347	40,6976
40-44	2,182	10,850	97951	487098	3513488	35,8698
45-49	3,320	16,476	96888	480451	3026389	31,2359
50-54	5,756	28,396	95292	469695	2545939	26,7172
55-59	8,569	42,006	92586	453207	2076244	22,4250
60-64	14,841	71,722	88697	427581	1623037	18,2987
65-69	23,478	111,242	82335	388779	1195456	14,5194
70-74	44,260	200,086	73176	329277	806677	11,0238
75-79	78,309	328,121	58535	244657	477400	8,1559
80-84	133,880	497,078	39328	147768	232743	5,9180
85 и више г.	224,308	690,210	19779	84975	84975	4,2962

СКРАЋЕНЕ АПРОКСИМАТИВНЕ ТАБЛИЦЕ МОРТАЛИТЕТА, 2005.

Град Београд

Старост	Стопе морталитета	Вероватноће смрти	Број живих	Средњи број живих	Збир средњих бројева живих	Очекивано трајање живота
x	1000 $n_m_x$	1000 $n_q_x$	$l_x$	$nL_x$	$T_x$	$e_x^o$

УКУПНО

0 г.	7,469	7,567	100000	99433	7354828	73,5483
1-4	0,208	0,829	99243	396801	7255396	73,1071
5-9	0,083	0,415	99161	495703	6858595	69,1662
10-14	0,161	0,804	99120	495401	6362892	64,1939
15-19	0,463	2,310	99040	494629	5867492	59,2435
20-24	0,910	4,541	98811	492935	5372862	54,3749
25-29	0,831	4,144	98363	490795	4879927	49,6116
30-34	1,040	5,190	97955	488505	4389132	44,8076
35-39	1,422	7,085	97447	485508	3900628	40,0283
40-44	2,581	12,823	96756	480680	3415120	35,2961
45-49	4,134	20,474	95516	472689	2934440	30,7221
50-54	7,751	38,070	93560	458896	2461751	26,3120
55-59	10,913	53,219	89998	438017	2002855	22,2544
60-64	16,717	80,444	85209	408907	1564838	18,3648
65-69	25,775	121,496	78354	367971	1155931	14,7527
70-74	42,984	194,880	68834	310636	787960	11,4472
75-79	71,748	305,028	55420	234838	477324	8,6129
80-84	114,858	444,279	38515	149798	242486	6,2958
85 и више г.	192,100	631,168	21404	92689	92689	4,3305

Мушко

0 г.	9,169	9,339	100000	99300	7061356	70,6136
1-4	0,187	0,745	99066	396109	6962056	70,2769
5-9	0,081	0,403	98992	494862	6565947	66,3279
10-14	0,170	0,847	98952	494553	6071085	61,3536
15-19	0,731	3,648	98869	493441	5576533	56,4035
20-24	1,360	6,777	98508	490871	5083092	51,6008
25-29	1,324	6,598	97840	487588	4592221	46,9359
30-34	1,524	7,593	97195	484129	4104633	42,2310
35-39	1,983	9,873	96457	479903	3620504	37,5350
40-44	3,364	16,690	95504	473537	3140601	32,8844
45-49	5,710	28,173	93911	462938	2667064	28,4001
50-54	10,495	51,227	91265	444636	2204126	24,1509
55-59	15,351	74,096	86590	416908	1759490	20,3199
60-64	23,695	112,217	80174	378376	1342582	16,7459
65-69	33,677	155,927	71177	328138	964206	13,5466
70-74	53,442	236,674	60078	264844	636068	10,5873
75-79	84,419	348,979	45859	189287	371224	8,0948
80-84	121,736	463,932	29855	114650	181937	6,0939
85 и више г.	189,594	626,155	16005	67287	67287	4,2042

Женско

0 г.	5,676	5,717	100000	99571	7638833	76,3883
1-4	0,230	0,917	99428	397522	7539262	75,8261
5-9	0,086	0,428	99337	496579	7141740	71,8940
10-14	0,152	0,758	99295	496285	6645161	66,9237
15-19	0,181	0,903	99219	495873	6148876	61,9726
20-24	0,460	2,295	99130	495080	5653003	57,0263
25-29	0,362	1,805	98902	494065	5157923	52,1517
30-34	0,587	2,930	98724	492896	4663858	47,2415
35-39	0,901	4,496	98435	491066	4170963	42,3730
40-44	1,878	9,349	97992	487669	3679897	37,5531
45-49	2,760	13,708	97076	482052	3192227	32,8839
50-54	5,375	26,536	95745	472374	2710175	28,3061
55-59	7,223	35,519	93204	457746	2237801	24,0096
60-64	10,891	53,113	89894	437533	1780056	19,8017
65-69	19,371	92,647	85119	405882	1342522	15,7722
70-74	34,933	161,285	77233	355025	936641	12,1274
75-79	63,416	274,645	64777	279407	581615	8,9788
80-84	110,782	432,310	46986	184149	302208	6,4319
85 и више г.	193,516	633,968	26674	118059	118059	4,4261



**СКРАЋЕНЕ АПРОКСИМАТИВНЕ ТАБЛИЦЕ МОРТАЛИТЕТА  
2006.**

## СКРАЋЕНЕ АПРОКСИМАТИВНЕ ТАБЛИЦЕ МОРТАЛИТЕТА, 2006.

## Република Србија

Старост	Стопе морталитета	Вероватноће смрти	Број живих	Средњи број живих	Збир средњих бројева живих	Очекивано трајање живота
x	1000 $n_m_x$	1000 $n_q_x$	$l_x$	$nL_x$	$T_x$	$e_x^o$

## УКУПНО

0 г.	7,385	7,395	100000	99445	7319438	73,1944
1-4	0,301	1,202	99261	396792	7219992	72,7378
5-9	0,195	0,972	99141	495465	6823201	68,8231
10-14	0,152	0,760	99045	495036	6327736	63,8876
15-19	0,388	1,935	98970	494369	5832700	58,9343
20-24	0,674	3,362	98778	493060	5338331	54,0437
25-29	0,793	3,956	98446	491256	4845271	49,2176
30-34	0,969	4,835	98057	489097	4354015	44,4031
35-39	1,376	6,859	97582	486239	3864917	39,6067
40-44	2,465	12,249	96913	481598	3378678	34,8629
45-49	4,344	21,504	95726	473484	2897080	30,2643
50-54	7,576	37,224	93668	459621	2423596	25,8745
55-59	11,676	56,834	90181	438091	1963976	21,7782
60-64	17,715	85,049	85055	407193	1525885	17,9399
65-69	27,461	128,950	77822	364020	1118692	14,3751
70-74	45,198	203,899	67787	304379	754672	11,1331
75-79	75,911	319,770	53965	226684	450293	8,3442
80-84	124,241	470,928	36709	140325	223610	6,0915
85 и више г.	190,700	628,371	19421	83285	83285	4,2883

## Мушко

0 г.	8,503	8,497	100000	99363	7055679	70,5568
1-4	0,290	1,156	99150	396360	6956316	70,1593
5-9	0,252	1,258	99036	494867	6559956	66,2383
10-14	0,184	0,917	98911	494329	6065089	61,3186
15-19	0,535	2,667	98820	493443	5570761	56,3726
20-24	0,993	4,955	98557	491563	5077318	51,5167
25-29	1,130	5,633	98068	488961	4585755	46,7607
30-34	1,347	6,715	97516	485943	4096793	42,0115
35-39	1,813	9,029	96861	482120	3610850	37,2786
40-44	3,227	16,015	95987	476090	3128731	32,5955
45-49	5,798	28,602	94449	465494	2652640	28,0853
50-54	10,299	50,296	91748	447204	2187147	23,8386
55-59	16,132	77,731	87133	418735	1739943	19,9687
60-64	24,333	115,078	80361	378683	1321208	16,4410
65-69	35,436	163,420	71113	326511	942525	13,2539
70-74	55,841	245,967	59491	260875	616014	10,3547
75-79	86,771	356,850	44859	184273	355139	7,9169
80-84	130,069	486,925	28851	109134	170865	5,9224
85 и више г.	191,348	629,663	14803	61732	61732	4,1703

## Женско

0 г.	6,201	6,221	100000	99533	7588183	75,8818
1-4	0,314	1,251	99378	397250	7488650	75,3553
5-9	0,135	0,673	99254	496101	7091399	71,4473
10-14	0,119	0,595	99187	495786	6595299	66,4938
15-19	0,234	1,166	99128	495350	6099513	61,5318
20-24	0,342	1,708	99012	494638	5604163	56,6007
25-29	0,445	2,221	98843	493666	5109525	51,6933
30-34	0,588	2,935	98624	492394	4615858	46,8028
35-39	0,944	4,711	98334	490512	4123464	41,9332
40-44	1,722	8,577	97871	487255	3632952	37,1199
45-49	2,933	14,562	97031	481624	3145696	32,4194
50-54	4,919	24,319	95618	472279	2664072	27,8615
55-59	7,525	36,974	93293	457842	2191794	23,4937
60-64	11,954	58,152	89844	436157	1733952	19,2997
65-69	20,891	99,582	84619	402029	1297796	15,3369
70-74	37,018	170,105	76192	348561	895767	11,7566
75-79	68,432	293,079	63232	269829	547206	8,6540
80-84	120,887	461,547	44700	171921	277377	6,2053
85 и више г.	190,332	627,635	24069	105456	105456	4,3815

## СКРАЋЕНЕ АПРОКСИМАТИВНЕ ТАБЛИЦЕ МОРТАЛИТЕТА, 2006.

## Централна Србија

Старост	Стопе морталитета	Вероватноће смрти	Број живих	Средњи број живих	Збир средњих бројева живих	Очекивано трајање живота
x	1000 $n_m_x$	1000 $n_q_x$	$l_x$	$nL_x$	$T_x$	$e_x^o$

## УКУПНО

0 г.	7,577	7,612	100000	99429	7365586	73,6559
1-4	0,264	1,053	99239	396736	7266157	73,2189
5-9	0,192	0,960	99134	495434	6869421	69,2940
10-14	0,161	0,801	99039	494998	6373987	64,3582
15-19	0,378	1,885	98960	494333	5878990	59,4078
20-24	0,690	3,442	98773	493016	5384657	54,5153
25-29	0,819	4,087	98433	491161	4891641	49,6950
30-34	0,928	4,630	98031	489020	4400480	44,8887
35-39	1,331	6,633	97577	486267	3911460	40,0859
40-44	2,246	11,168	96930	481943	3425193	35,3368
45-49	4,033	19,980	95847	474449	2943250	30,7077
50-54	7,103	34,939	93932	461457	2468801	26,2828
55-59	10,937	53,333	90650	441165	2007344	22,1438
60-64	16,578	79,799	85816	411959	1566179	18,2505
65-69	25,914	122,114	78968	370731	1154220	14,6163
70-74	43,428	196,699	69325	312533	783489	11,3017
75-79	73,616	311,674	55689	235051	470955	8,4569
80-84	121,632	463,639	38332	147229	235904	6,1542
85 и више г.	183,835	614,400	20560	88675	88675	4,3130

## Мушко

0 г.	8,807	8,802	100000	99340	7120228	71,2023
1-4	0,231	0,920	99120	396288	7020888	70,8323
5-9	0,236	1,179	99029	494851	6624600	66,8958
10-14	0,202	1,008	98912	494310	6129749	61,9718
15-19	0,517	2,582	98812	493423	5635439	57,0318
20-24	1,013	5,053	98557	491540	5142015	52,1730
25-29	1,167	5,819	98059	488869	4650475	47,4252
30-34	1,254	6,251	97488	485919	4161606	42,6882
35-39	1,727	8,598	96879	482313	3675688	37,9410
40-44	2,872	14,258	96046	476807	3193375	33,2484
45-49	5,404	26,681	94677	467068	2716568	28,6931
50-54	9,543	46,679	92150	449999	2249500	24,4112
55-59	15,010	72,506	87849	423321	1799502	20,4840
60-64	22,314	106,016	81479	385802	1376180	16,8899
65-69	32,824	152,274	72841	336477	990378	13,5964
70-74	52,848	234,349	61750	272570	653901	10,5896
75-79	83,442	345,683	47279	195534	381330	8,0656
80-84	126,580	477,393	30935	117755	185796	6,0060
85 и више г.	185,159	617,136	16167	68041	68041	4,2086

## Женско

0 г.	6,276	6,339	100000	99525	7614498	76,1450
1-4	0,299	1,193	99366	397215	7514973	75,6292
5-9	0,147	0,732	99248	496056	7117758	71,7172
10-14	0,117	0,583	99175	495730	6621702	66,7680
15-19	0,231	1,154	99117	495299	6125972	61,8054
20-24	0,356	1,778	99003	494573	5630673	56,8739
25-29	0,464	2,314	98827	493562	5136100	51,9708
30-34	0,603	3,010	98598	492248	4642538	47,0855
35-39	0,943	4,705	98301	490350	4150290	42,2201
40-44	1,641	8,170	97839	487195	3659940	37,4079
45-49	2,711	13,465	97039	481930	3172745	32,6954
50-54	4,736	23,422	95733	473058	2690815	28,1076
55-59	7,146	35,143	93490	459239	2217757	23,7217
60-64	11,511	56,053	90205	438384	1758518	19,4947
65-69	20,099	95,978	85149	405312	1320134	15,5039
70-74	35,998	165,803	76976	352974	914822	11,8845
75-79	66,612	286,442	64213	275083	561848	8,7497
80-84	118,610	455,081	45820	176970	286765	6,2585
85 и више г.	183,037	612,747	24968	109795	109795	4,3974

СКРАЋЕНЕ АПРОКСИМАТИВНЕ ТАБЛИЦЕ МОРТАЛИТЕТА, 2006.

Војводина

Старост	Стопе морталитета	Вероватноће смрти	Број живих	Средњи број живих	Збир средњих бројева живих	Очекивано трајање живота
x	$1000 n_m_x$	$1000 nq_x$	$l_x$	$nL_x$	$T_x$	$e_x^o$

УКУПНО

0 г.	6,857	6,806	100000	99490	7198276	71,9828
1- 4	0,406	1,621	99319	396940	7098786	71,4743
5- 9	0,201	1,005	99158	495543	6701846	67,5872
10-14	0,131	0,652	99059	495133	6206303	62,6527
15-19	0,413	2,062	98994	494461	5711170	57,692
20-24	0,632	3,153	98790	493172	5216710	52,806
25-29	0,723	3,606	98479	491505	4723538	47,9651
30-34	1,082	5,395	98123	489294	4232033	43,1297
35-39	1,498	7,463	97594	486149	3742739	38,3501
40-44	3,018	14,989	96866	480699	3256589	33,6196
45-49	5,14	25,39	95414	471013	2775891	29,0932
50-54	8,864	43,423	92991	454861	2304878	24,786
55-59	13,666	66,221	88953	430040	1850017	20,7976
60-64	20,793	99,136	83063	394727	1419977	17,0952
65-69	31,73	147,565	74828	346536	1025250	13,7014
70-74	50,508	225,149	63786	283027	678714	10,6405
75-79	83,107	344,552	49425	204550	395686	8,0058
80-84	132,589	493,65	32395	121997	191136	5,9001
85 и више г.	211,006	666,981	16403	69139	69139	4,2149

Мушко

0 г.	7,669	7,664	100000	99425	6887739	68,8774
1- 4	0,456	1,818	99234	396556	6788314	68,4074
5- 9	0,295	1,470	99053	494902	6391758	64,5286
10-14	0,136	0,678	98908	494370	5896856	59,6198
15-19	0,578	2,886	98841	493490	5402486	54,6586
20-24	0,943	4,704	98555	491618	4908996	49,8096
25-29	1,032	5,147	98092	489196	4417379	45,0331
30-34	1,599	7,964	97587	485991	3928183	40,2532
35-39	2,042	10,157	96810	481590	3442191	35,5563
40-44	4,113	20,375	95826	474250	2960602	30,8955
45-49	6,792	33,433	93874	461523	2486351	26,4861
50-54	12,336	59,957	90735	440076	2024828	22,3157
55-59	19,152	91,644	85295	406934	1584752	18,5796
60-64	29,961	139,902	77478	360293	1177818	15,2019
65-69	42,976	194,847	66639	300734	817525	12,2680
70-74	65,381	281,922	53655	230457	516791	9,6318
75-79	98,153	393,711	38528	154718	286334	7,4318
80-84	143,253	521,350	23359	86350	131616	5,6344
85 и више г.	212,846	670,353	11181	45265	45265	4,0485

Женско

0 г.	5,992	5,904	100000	99557	7518588	75,1859
1- 4	0,354	1,413	99410	397344	7419030	74,6309
5- 9	0,103	0,516	99269	496218	7021687	70,7338
10-14	0,125	0,625	99218	495935	6525469	65,7690
15-19	0,240	1,197	99156	495483	6029534	60,8086
20-24	0,306	1,525	99037	494809	5534050	55,8784
25-29	0,395	1,969	98886	493945	5039241	50,9600
30-34	0,546	2,725	98692	492785	4545297	46,0556
35-39	0,948	4,729	98423	490950	4052511	41,1746
40-44	1,932	9,617	97957	487431	3561562	36,3583
45-49	3,507	17,396	97015	480856	3074131	31,6871
50-54	5,423	26,770	95327	470257	2593274	27,2039
55-59	8,547	41,901	92776	454159	2123017	22,8834
60-64	13,122	63,665	88888	430293	1668858	18,7748
65-69	23,001	109,104	83229	393444	1238565	14,8814
70-74	39,945	182,352	74148	336940	845121	11,3977
75-79	73,821	312,399	60627	255787	508182	8,3821
80-84	127,548	480,038	41687	158408	252395	6,0545
85 и више г.	210,140	665,413	21676	93986	93986	4,3360



## СКРАЋЕНЕ АПРОКСИМАТИВНЕ ТАБЛИЦЕ МОРТАЛИТЕТА, 2006.

## Град Београд

Старост	Стопе морталитета	Вероватноће смрти	Број живих	Средњи број живих	Збир средњих бројева живих	Очекивано трајање живота
x	1000 $n_m_x$	1000 $n_q_x$	$l_x$	$nL_x$	$T_x$	$e_x^o$

## УКУПНО

0 г.	6,560	6,518	100000	99511	7409418	74,0942
1-4	0,187	0,745	99348	397237	7309907	73,5787
5-9	0,196	0,979	99274	496128	6912670	69,6321
10-14	0,187	0,934	99177	495654	6416542	64,6979
15-19	0,397	1,980	99084	494932	5920888	59,7560
20-24	0,702	3,503	98888	493575	5425957	54,8696
25-29	0,902	4,501	98542	491600	4932382	50,0537
30-34	0,851	4,244	98098	489451	4440781	45,2687
35-39	1,461	7,276	97682	486633	3951331	40,4510
40-44	2,205	10,965	96971	482198	3464698	35,7291
45-49	3,976	19,703	95908	474815	2982500	31,0975
50-54	7,074	34,795	94018	461913	2507685	26,6723
55-59	10,534	51,413	90747	442070	2045773	22,5437
60-64	16,055	77,375	86081	413755	1603702	18,6301
65-69	24,422	115,473	79421	374176	1189947	14,9828
70-74	40,935	186,453	70250	318503	815771	11,6124
75-79	70,175	299,369	57152	242984	497268	8,7009
80-84	112,738	438,078	40042	156357	254283	6,3504
85 и више г.	164,553	572,520	22501	97927	97927	4,3522

## Мушко

0 г.	7,237	7,176	100000	99462	7140629	71,4063
1-4	0,121	0,483	99282	397029	7041167	70,9206
5-9	0,191	0,954	99234	495935	6644139	66,9540
10-14	0,243	1,215	99140	495397	6148203	62,0156
15-19	0,487	2,427	99019	494495	5652806	57,0879
20-24	1,008	5,030	98779	492653	5158310	52,2208
25-29	1,266	6,311	98282	489860	4665658	47,4721
30-34	1,310	6,530	97662	486715	4175798	42,7577
35-39	1,821	9,067	97024	482921	3689083	38,0223
40-44	2,772	13,766	96144	477413	3206162	33,3474
45-49	5,505	27,170	94821	467664	2728749	28,7779
50-54	9,936	48,558	92245	450025	2261086	24,5119
55-59	14,700	71,063	87765	423234	1811061	20,6353
60-64	22,387	106,345	81528	385967	1387827	17,0226
65-69	31,588	146,953	72858	337525	1001859	13,7508
70-74	52,789	234,121	62152	274381	664335	10,6889
75-79	83,149	344,694	47601	196984	389954	8,1922
80-84	117,692	452,456	31193	120681	192970	6,1863
85 и више г.	160,206	562,508	17080	72289	72289	4,2325

## Женско

0 г.	5,853	5,829	100000	99563	7664698	76,6470
1-4	0,256	1,021	99417	397455	7565135	76,0949
5-9	0,201	1,005	99316	496329	7167680	72,1707
10-14	0,128	0,638	99216	495921	6671352	67,2408
15-19	0,303	1,510	99152	495388	6175431	62,2822
20-24	0,396	1,976	99003	494525	5680043	57,3726
25-29	0,556	2,774	98807	493350	5185518	52,4812
30-34	0,423	2,109	98533	492146	4692168	47,6203
35-39	1,123	5,602	98325	490249	4200022	42,7156
40-44	1,692	8,426	97774	486812	3709773	37,9422
45-49	2,648	13,154	96950	481564	3222961	33,2434
50-54	4,593	22,726	95675	472940	2741397	28,6532
55-59	7,089	34,869	93501	459354	2268457	24,2613
60-64	10,806	52,708	90241	439312	1809103	20,0476
65-69	18,686	89,519	85484	408290	1369791	16,0239
70-74	31,753	147,665	77832	360426	961501	12,3536
75-79	61,647	268,040	66339	287240	601075	9,0607
80-84	109,723	429,165	48557	190689	313834	6,4632
85 и више г.	167,033	578,135	27718	123146	123146	4,4428



**СКРАЋЕНЕ АПРОКСИМАТИВНЕ ТАБЛИЦЕ МОРТАЛИТЕТА  
2007.**

СКРАЋЕНЕ АПРОКСИМАТИВНЕ ТАБЛИЦЕ МОРТАЛИТЕТА, 2007.

Република Србија

Старост	Стопе морталитета	Вероватноће смрти	Број живих	Средњи број живих	Збир средњих бројева живих	Очекивано трајање живота
x	1000 $n_m_x$	1000 $nq_x$	$l_x$	$nL_x$	$T_x$	$e_x^o$

**УКУПНО**

0 г.	7,019	7,107	100000	99467	7339929	73,3993
1- 4	0,261	1,041	99289	396940	7240462	72,9229
5- 9	0,153	0,765	99186	495740	6843522	68,9969
10-14	0,163	0,812	99110	495349	6347781	64,0478
15-19	0,437	2,180	99030	494609	5852432	59,0978
20-24	0,733	3,658	98814	493165	5357823	54,2214
25-29	0,830	4,140	98452	491243	4864658	49,4113
30-34	0,947	4,726	98045	489065	4373416	44,6063
35-39	1,363	6,790	97581	486250	3884350	39,8063
40-44	2,354	11,699	96919	481759	3398100	35,0613
45-49	4,272	21,152	95785	473859	2916341	30,4468
50-54	7,390	36,325	93759	460280	2442481	26,0507
55-59	11,401	55,533	90353	439221	1982202	21,9384
60-64	17,250	82,902	85335	408991	1542981	18,0814
65-69	26,807	126,070	78261	366639	1133990	14,4898
70-74	44,179	199,756	68395	307817	767351	11,2195
75-79	74,785	315,810	54732	230449	459533	8,3960
80-84	123,174	467,964	37447	143427	229084	6,1175
85 и више г.	189,658	626,283	19923	85658	85658	4,2994

**Мушко**

0 г.	8,110	8,176	100000	99387	7069783	70,6978
1- 4	0,308	1,228	99182	396474	6970396	70,2786
5- 9	0,166	0,827	99061	495098	6573923	66,3627
10-14	0,197	0,982	98979	494650	6078825	61,4156
15-19	0,648	3,231	98881	493608	5584175	56,4735
20-24	1,133	5,649	98562	491417	5090567	51,6484
25-29	1,261	6,284	98005	488486	4599149	46,9277
30-34	1,396	6,958	97389	485252	4110664	42,2086
35-39	1,843	9,176	96712	481339	3625412	37,4869
40-44	3,063	15,208	95824	475478	3144073	32,8109
45-49	5,825	28,734	94367	465055	2668595	28,2789
50-54	10,148	49,577	91655	446917	2203540	24,0416
55-59	15,582	75,169	87111	419186	1756623	20,1653
60-64	23,207	110,030	80563	380655	1337437	16,6011
65-69	35,181	162,339	71699	329396	956781	13,3444
70-74	54,337	240,147	60059	264239	627386	10,4461
75-79	84,793	350,237	45636	188223	363146	7,9574
80-84	131,619	491,060	29653	111861	174924	5,8991
85 и више г.	193,433	633,804	15091	63063	63063	4,1787

**Женско**

0 г.	5,857	5,961	100000	99553	7615701	76,1570
1- 4	0,211	0,842	99404	397440	7516149	75,6122
5- 9	0,140	0,699	99320	496427	7118709	71,6743
10-14	0,127	0,633	99251	496097	6622281	66,7227
15-19	0,216	1,076	99188	495673	6126185	61,7634
20-24	0,318	1,586	99081	495013	5630512	56,8272
25-29	0,384	1,917	98924	494146	5135498	51,9135
30-34	0,494	2,464	98734	493064	4641352	47,0084
35-39	0,886	4,418	98491	491368	4148288	42,1184
40-44	1,663	8,281	98056	488250	3656920	37,2942
45-49	2,769	13,749	97244	482878	3168670	32,5847
50-54	4,714	23,315	95907	473945	2685792	28,0041
55-59	7,493	36,822	93671	459732	2211847	23,6129
60-64	12,047	58,591	90222	437894	1752114	19,4201
65-69	19,931	95,204	84936	404463	1314221	15,4731
70-74	36,378	167,404	76849	352085	909758	11,8382
75-79	67,790	290,751	63985	273414	557673	8,7157
80-84	118,246	454,044	45381	175392	284259	6,2638
85 и више г.	187,563	622,054	24776	108867	108867	4,3940

## СКРАЋЕНЕ АПРОКСИМАТИВНЕ ТАБЛИЦЕ МОРТАЛИТЕТА, 2007.

## Централна Србија

Старост	Стопе морталитета	Вероватноће смрти	Број живих	Средњи број живих	Збир средњих бројева живих	Очекивано трајање живота
x	1000 $n_m_x$	1000 $nq_x$	$l_x$	$nL_x$	$T_x$	$e_x^o$

## УКУПНО

0 г.	7,906	8,005	100000	99400	7383895	73,8390
1-4	0,260	1,037	99200	396582	7284496	73,4328
5-9	0,131	0,655	99097	495321	6887914	69,5070
10-14	0,143	0,715	99032	494982	6392593	64,5510
15-19	0,420	2,095	98961	494286	5897611	59,5954
20-24	0,692	3,454	98754	492915	5403325	54,7152
25-29	0,807	4,028	98413	491072	4910410	49,8962
30-34	0,939	4,682	98016	488933	4419338	45,0879
35-39	1,245	6,206	97557	486272	3930405	40,2882
40-44	2,165	10,767	96952	482149	3444133	35,5242
45-49	4,012	19,879	95908	474773	2961984	30,8836
50-54	6,774	33,346	94001	462170	2487210	26,4593
55-59	10,653	51,982	90867	442525	2025040	22,2858
60-64	16,231	78,192	86143	413877	1582515	18,3707
65-69	25,304	119,401	79408	373335	1168638	14,7170
70-74	42,374	192,374	69926	316001	795303	11,3735
75-79	73,058	309,695	56474	238647	479302	8,4871
80-84	120,899	461,580	38984	149936	240655	6,1731
85 и више г.	184,799	616,399	20990	90719	90719	4,3220

## Мушко

0 г.	8,859	8,931	100000	99330	7130343	71,3034
1-4	0,305	1,216	99107	396175	7031013	70,9437
5-9	0,132	0,659	98986	494769	6634838	67,0277
10-14	0,179	0,895	98921	494385	6140069	62,0703
15-19	0,626	3,121	98833	493392	5645684	57,1236
20-24	1,056	5,270	98524	491323	5152292	52,2947
25-29	1,242	6,191	98005	488508	4660969	47,5585
30-34	1,390	6,924	97398	485305	4172461	42,8392
35-39	1,701	8,469	96724	481572	3687155	38,1204
40-44	2,776	13,787	95905	476218	3205584	33,4246
45-49	5,428	26,797	94583	466576	2729365	28,8570
50-54	9,359	45,797	92048	449701	2262789	24,5827
55-59	14,431	69,806	87832	423834	1813088	20,6426
60-64	21,655	103,037	81701	387461	1389253	17,0041
65-69	32,721	151,832	73283	338598	1001793	13,6702
70-74	51,310	228,321	62156	275303	663194	10,6698
75-79	82,243	341,627	47965	198859	387892	8,0870
80-84	127,837	480,827	31579	119934	189033	5,9861
85 и више г.	187,732	622,397	16395	69099	69099	4,2147

## Женско

0 г.	6,887	7,009	100000	99474	7641819	76,4182
1-4	0,213	0,848	99299	397019	7542345	75,9559
5-9	0,131	0,652	99215	495913	7145326	72,0187
10-14	0,105	0,525	99150	495621	6649413	67,0641
15-19	0,204	1,018	99098	495239	6153792	62,0979
20-24	0,315	1,574	98997	494597	5658554	57,1587
25-29	0,363	1,813	98841	493759	5163957	52,2448
30-34	0,488	2,434	98662	492711	4670197	47,3352
35-39	0,797	3,974	98422	491133	4177486	42,4446
40-44	1,573	7,834	98031	488235	3686353	37,6040
45-49	2,651	13,167	97263	483113	3198118	32,8811
50-54	4,281	21,198	95982	474825	2715005	28,2865
55-59	7,128	35,060	93948	461504	2240180	23,8450
60-64	11,425	55,646	90654	440658	1778676	19,6205
65-69	19,083	91,330	85609	408500	1338018	15,6293
70-74	35,327	162,956	77791	357262	929518	11,9490
75-79	66,417	285,729	65114	279058	572256	8,7885
80-84	116,612	449,355	46509	180298	293198	6,3041
85 и више г.	183,072	612,818	25610	112900	112900	4,4084

## СКРАЋЕНЕ АПРОКСИМАТИВНЕ ТАБЛИЦЕ МОРТАЛИТЕТА, 2007.

## Војводина

Старост	Стопе морталитета	Вероватноће смрти	Број живих	Средњи број живих	Збир средњих бројева живих	Очекивано трајање живота
x	$1000 n_m x$	$1000 n q_x$	$l_x$	$n L_x$	$T_x$	$e_x^o$

## УКУПНО

0 г.	4,616	4,679	100000	99649	7224872	72,2487
1- 4	0,263	1,05	99532	397909	7125223	71,5872
5- 9	0,212	1,059	99428	496875	6727314	67,6604
10-14	0,214	1,066	99322	496347	6230439	62,7295
15-19	0,481	2,398	99216	495487	5734093	57,7938
20-24	0,839	4,187	98978	493856	5238606	52,9267
25-29	0,889	4,435	98564	491727	4744750	48,1388
30-34	0,971	4,846	98127	489445	4253023	43,3421
35-39	1,682	8,376	97651	486211	3763578	38,541
40-44	2,833	14,068	96833	480761	3277367	33,8455
45-49	4,939	24,417	95471	471528	2796606	29,2927
50-54	9,038	44,263	93140	455393	2325078	24,9633
55-59	13,458	65,243	89017	430567	1869685	21,0036
60-64	19,989	95,47	83210	396188	1439118	17,2951
65-69	30,946	144,177	75266	349199	1042930	13,8567
70-74	49,496	221,138	64414	286459	693731	10,7699
75-79	80,254	334,831	50170	208852	407272	8,1179
80-84	130,534	488,179	33371	126128	198420	5,9458
85 и више г.	204,216	654,503	17080	72291	72291	4,2325

## Мушко

0 г.	6,068	6,125	100000	99541	6912164	69,1216
1- 4	0,316	1,263	99387	397286	6812624	68,5461
5- 9	0,257	1,282	99262	495992	6415337	64,6304
10-14	0,242	1,209	99135	495374	5919346	59,7101
15-19	0,705	3,515	99015	494204	5423971	54,7794
20-24	1,329	6,623	98667	491701	4929767	49,9638
25-29	1,310	6,528	98013	488467	4438066	45,2802
30-34	1,415	7,048	97374	485152	3949599	40,5613
35-39	2,223	11,053	96687	480764	3464447	35,8315
40-44	3,782	18,748	95619	473611	2983683	31,2040
45-49	6,831	33,624	93826	461243	2510072	26,7524
50-54	12,237	59,487	90671	439871	2048829	22,5963
55-59	18,735	89,744	85277	407254	1608958	18,8674
60-64	27,503	129,136	77624	363061	1201704	15,4810
65-69	42,262	191,914	67600	305567	838643	12,4059
70-74	63,806	276,095	54627	235428	533076	9,7585
75-79	93,577	379,130	39545	160242	297648	7,5269
80-84	145,996	528,243	24552	90337	137406	5,5965
85 и више г.	213,534	671,511	11583	47069	47069	4,0638

## Женско

0 г.	3,087	3,142	100000	99764	7546812	75,4681
1- 4	0,207	0,825	99686	398570	7447047	74,7052
5- 9	0,166	0,826	99604	497812	7048477	70,7653
10-14	0,183	0,915	99521	497379	6550665	65,8217
15-19	0,246	1,228	99430	496846	6053286	60,8797
20-24	0,324	1,616	99308	496139	5556440	55,9515
25-29	0,441	2,199	99148	495193	5060301	51,0380
30-34	0,511	2,547	98930	494018	4565107	46,1450
35-39	1,131	5,642	98678	491997	4071089	41,2564
40-44	1,894	9,427	98121	488292	3579092	36,4763
45-49	3,074	15,265	97196	482271	3090800	31,7997
50-54	5,883	29,014	95712	471619	2608529	27,2538
55-59	8,500	41,673	92935	454995	2136910	22,9935
60-64	13,678	66,276	89062	430556	1681915	18,8847
65-69	22,183	105,425	83160	393881	1251360	15,0477
70-74	39,337	179,823	74393	338519	857479	11,5264
75-79	71,895	305,554	61015	258467	518959	8,5054
80-84	123,088	467,726	42372	162313	260492	6,1478
85 и више г.	199,928	646,406	22553	98179	98179	4,3532

СКРАЋЕНЕ АПРОКСИМАТИВНЕ ТАБЛИЦЕ МОРТАЛИТЕТА, 2007.

Град Београд

Старост	Стопе морталитета	Вероватноће смрти	Број живих	Средњи број живих	Збир средњих бројева живих	Очекивано трајање живота
x	1000 $n_m_x$	1000 $n_q_x$	$l_x$	$nL_x$	$T_x$	$e_x^o$

УКУПНО

0 г.	8,493	8,372	100000	99372	7408783	74,0878
1- 4	0,233	0,928	99163	396458	7309411	73,7112
5- 9	0,096	0,481	99071	495235	6912953	69,7779
10-14	0,126	0,630	99023	494960	6417718	64,8103
15-19	0,510	2,546	98961	494174	5922758	59,8495
20-24	0,778	3,879	98709	492587	5428584	54,9959
25-29	0,911	4,544	98326	490513	4935997	50,2003
30-34	0,916	4,571	97879	488278	4445484	45,4181
35-39	1,224	6,100	97432	485673	3957207	40,6151
40-44	2,239	11,132	96837	481492	3471533	35,8491
45-49	4,140	20,505	95759	473888	2990041	31,2245
50-54	6,802	33,483	93796	461128	2516153	26,8259
55-59	10,475	51,134	90655	441688	2055025	22,6686
60-64	15,130	73,065	86020	414386	1613338	18,7554
65-69	23,741	112,422	79735	376264	1198952	15,0368
70-74	40,075	182,889	70771	321496	822688	11,6247
75-79	70,040	298,883	57828	245929	501193	8,6670
80-84	115,438	445,959	40544	157517	255264	6,2960
85 и више г.	183,267	613,224	22463	97747	97747	4,3515

Мушко

0 г.	10,198	10,020	100000	99249	7111468	71,1147
1- 4	0,332	1,326	98998	395716	7012219	70,8319
5- 9	0,081	0,403	98867	494234	6616503	66,9235
10-14	0,172	0,857	98827	493923	6122269	61,9494
15-19	0,793	3,956	98742	492734	5628346	57,0004
20-24	1,173	5,847	98352	490320	5135612	52,2169
25-29	1,485	7,398	97776	487074	4645291	47,5093
30-34	1,445	7,201	97053	483518	4158218	42,8448
35-39	1,736	8,644	96354	479689	3674699	38,1374
40-44	2,941	14,603	95521	474119	3195010	33,4481
45-49	6,034	29,756	94126	463630	2720891	28,9068
50-54	9,446	46,214	91326	446077	2257261	24,7166
55-59	14,624	70,709	87105	420128	1811184	20,7931
60-64	21,496	102,314	80946	384025	1391056	17,1850
65-69	31,278	145,611	72664	336869	1007031	13,8587
70-74	49,009	219,207	62083	276394	670162	10,7945
75-79	82,011	340,837	48474	201067	393768	8,1232
80-84	125,690	474,944	31952	121823	192701	6,0309
85 и више г.	186,315	619,503	16777	70877	70877	4,2247

Женско

0 г.	6,722	6,664	100000	99500	7694078	76,9408
1- 4	0,127	0,508	99334	397228	7594578	76,4553
5- 9	0,113	0,563	99283	496276	7197349	72,4932
10-14	0,078	0,389	99227	496039	6701074	67,5326
15-19	0,214	1,067	99189	495678	6205034	62,5580
20-24	0,384	1,914	99083	494940	5709356	57,6221
25-29	0,364	1,818	98893	494016	5214416	52,7278
30-34	0,423	2,110	98713	493046	4720400	47,8193
35-39	0,743	3,708	98505	491612	4227354	42,9151
40-44	1,599	7,963	98140	488745	3735742	38,0655
45-49	2,494	12,394	97358	483775	3246997	33,3510
50-54	4,518	22,358	96152	475384	2763222	28,7382
55-59	7,037	34,618	94002	461874	2287838	24,3382
60-64	9,915	48,460	90748	442744	1825964	20,1213
65-69	17,758	85,246	86350	413348	1383220	16,0187
70-74	33,141	153,633	78989	364607	969872	12,2786
75-79	62,171	270,010	66854	289141	605265	9,0536
80-84	109,123	427,376	48803	191870	316125	6,4776
85 и више г.	181,580	609,714	27946	124254	124254	4,4463





**СКРАЋЕНЕ АПРОКСИМАТИВНЕ ТАБЛИЦЕ МОРТАЛИТЕТА  
2008.**

## СКРАЋЕНЕ АПРОКСИМАТИВНЕ ТАБЛИЦЕ МОРТАЛИТЕТА, 2008.

## Република Србија

Старост	Стопе морталитета	Вероватноће смрти	Број живих	Средњи број живих	Збир средњих бројева живих	Очекивано трајање живота
x	1000 $n_m_x$	1000 $nq_x$	$l_x$	$nL_x$	$T_x$	$e_x^o$

## УКУПНО

0 г.	6,748	6,659	100000	99501	7365010	73,6501
1- 4	0,276	1,101	99334	397107	7265509	73,1421
5- 9	0,135	0,673	99225	495957	6868402	69,2207
10-14	0,142	0,706	99158	495615	6372446	64,2656
15-19	0,407	2,028	99088	494937	5876831	59,3092
20-24	0,670	3,341	98887	493609	5381894	54,4247
25-29	0,797	3,978	98557	491803	4888285	49,5988
30-34	0,985	4,913	98164	489617	4396482	44,7869
35-39	1,329	6,626	97682	486793	3906866	39,9957
40-44	2,369	11,775	97035	482318	3420073	35,2458
45-49	4,344	21,506	95892	474306	2937754	30,6360
50-54	7,144	35,135	93830	460909	2463448	26,2543
55-59	11,450	55,763	90533	440046	2002539	22,1193
60-64	16,806	80,853	85485	410146	1562493	18,2780
65-69	25,370	119,694	78573	369355	1152347	14,6659
70-74	42,720	193,796	69169	312331	782993	11,3201
75-79	73,651	311,796	55764	235352	470661	8,4402
80-84	122,761	466,811	38377	147098	235309	6,1315
85 и више г.	184,109	614,976	20462	88211	88211	4,3110

## Мушко

0 г.	7,431	7,317	100000	99451	7106144	71,0614
1- 4	0,238	0,950	99268	396875	7006693	70,5834
5- 9	0,158	0,788	99174	495675	6609817	66,6487
10-14	0,182	0,909	99096	495254	6114143	61,6993
15-19	0,584	2,912	99006	494308	5618889	56,7531
20-24	0,994	4,959	98717	492364	5124580	51,9116
25-29	1,176	5,866	98228	489699	4632217	47,1578
30-34	1,410	7,024	97652	486544	4142518	42,4213
35-39	1,754	8,732	96966	482713	3655974	37,7037
40-44	3,202	15,896	96119	476776	3173261	33,0138
45-49	5,782	28,524	94591	466211	2696485	28,5067
50-54	9,604	46,969	91893	448675	2230274	24,2703
55-59	15,856	76,447	87577	421148	1781599	20,3432
60-64	22,631	107,442	80882	382685	1360451	16,8202
65-69	33,526	155,280	72192	332935	977766	13,5440
70-74	52,805	234,181	60982	269208	644831	10,5741
75-79	84,026	347,658	46701	192916	375623	8,0431
80-84	126,847	478,126	30465	115910	182708	5,9973
85 и више г.	185,465	617,764	15899	66797	66797	4,2014

## Женско

0 г.	6,016	5,950	100000	99554	7627973	76,2797
1- 4	0,316	1,262	99405	397356	7528419	75,7348
5- 9	0,111	0,552	99280	496261	7131062	71,8281
10-14	0,099	0,492	99225	496001	6634802	66,8664
15-19	0,221	1,103	99176	495606	6138800	61,8981
20-24	0,332	1,655	99067	494923	5643195	56,9637
25-29	0,405	2,023	98903	494013	5148272	52,0540
30-34	0,553	2,760	98703	492832	4654259	47,1544
35-39	0,907	4,524	98430	491037	4161427	42,2780
40-44	1,557	7,755	97985	488024	3670390	37,4588
45-49	2,956	14,674	97225	482558	3182366	32,7320
50-54	4,770	23,591	95798	473341	2699808	28,1823
55-59	7,315	35,961	93538	459282	2226467	23,8028
60-64	11,694	56,920	90174	438040	1767186	19,5974
65-69	18,678	89,484	85042	406184	1329145	15,6293
70-74	34,991	161,532	77432	355890	922961	11,9197
75-79	66,370	285,555	64924	278272	567071	8,7344
80-84	120,299	459,885	46385	178594	288799	6,2262
85 и више г.	183,364	613,424	25053	110205	110205	4,3989

## СКРАЋЕНЕ АПРОКСИМАТИВНЕ ТАБЛИЦЕ МОРТАЛИТЕТА, 2008.

## Централна Србија

Старост	Стопе морталитета	Вероватноће смрти	Број живих	Средњи број живих	Збир средњих бројева живих	Очекивано трајање живота
x	1000 $n_m_x$	1000 $n_q_x$	$l_x$	$nL_x$	$T_x$	$e_x^o$
<b>УКУПНО</b>						
0 г.	6,993	6,878	100000	99484	7403306	74,0331
1-4	0,246	0,981	99312	397044	7303821	73,5440
5-9	0,125	0,626	99215	495919	6906777	69,6144
10-14	0,129	0,645	99153	495604	6410858	64,6564
15-19	0,388	1,936	99089	494964	5915254	59,6965
20-24	0,650	3,244	98897	493683	5420289	54,8074
25-29	0,734	3,661	98576	491979	4926607	49,9777
30-34	0,957	4,773	98215	489904	4434628	45,1521
35-39	1,287	6,417	97746	487164	3944724	40,3567
40-44	2,306	11,463	97119	482813	3457559	35,6012
45-49	4,283	21,207	96006	474940	2974746	30,9850
50-54	6,618	32,588	93970	462194	2499806	26,6022
55-59	10,798	52,669	90908	442569	2037611	22,4141
60-64	16,014	77,186	86120	413981	1595042	18,5212
65-69	24,185	114,415	79473	374630	1181062	14,8613
70-74	41,112	187,182	70380	318964	806431	11,4583
75-79	72,178	306,566	57206	242186	487467	8,5213
80-84	120,601	460,740	39669	152650	245281	6,1833
85 и више г.	181,201	608,922	21392	92631	92631	4,3302
<b>Мушко</b>						
0 г.	7,829	7,697	100000	99423	7157093	71,5709
1-4	0,207	0,826	99230	396749	7057670	71,1241
5-9	0,158	0,789	99148	495546	6660921	67,1814
10-14	0,163	0,815	99070	495149	6165375	62,2325
15-19	0,585	2,917	98989	494225	5670226	57,2812
20-24	0,973	4,855	98701	492305	5176002	52,4414
25-29	1,101	5,491	98221	489759	4683697	47,6851
30-34	1,348	6,717	97682	486770	4193938	42,9346
35-39	1,716	8,547	97026	483057	3707168	38,2080
40-44	3,179	15,782	96197	477188	3224111	33,5158
45-49	5,554	27,411	94679	466905	2746923	29,0131
50-54	8,893	43,566	92083	450388	2280018	24,7604
55-59	14,857	71,799	88072	424550	1829630	20,7743
60-64	20,956	99,879	81748	388329	1405081	17,1879
65-69	31,835	148,017	73583	340688	1016752	13,8177
70-74	50,030	223,257	62692	278468	676064	10,7840
75-79	81,413	338,799	48695	202232	397597	8,1650
80-84	123,919	470,042	32197	123152	195365	6,0677
85 и више г.	182,113	610,825	17063	72213	72213	4,2321
<b>Женско</b>						
0 г.	6,098	6,000	100000	99550	7652882	76,5288
1-4	0,287	1,145	99400	397361	7553332	75,9893
5-9	0,091	0,453	99286	496318	7155971	72,0742
10-14	0,093	0,465	99241	496090	6659652	67,1057
15-19	0,182	0,910	99195	495749	6163562	62,1358
20-24	0,315	1,573	99105	495134	5667813	57,1901
25-29	0,359	1,790	98949	494301	5172679	52,2763
30-34	0,564	2,815	98772	493164	4678377	47,3656
35-39	0,864	4,310	98494	491407	4185214	42,4922
40-44	1,460	7,274	98069	488563	3693807	37,6653
45-49	3,065	15,220	97356	483075	3205244	32,9230
50-54	4,436	21,955	95874	474108	2722169	28,3932
55-59	6,997	34,429	93769	460775	2248061	23,9744
60-64	11,621	56,573	90541	439899	1787286	19,7401
65-69	17,779	85,344	85419	408868	1347388	15,7739
70-74	34,086	157,679	78129	359845	938520	12,0125
75-79	65,473	282,263	65809	282608	578674	8,7932
80-84	118,496	454,757	47234	182470	296066	6,2681
85 и више г.	180,667	607,795	25754	113597	113597	4,4108

**СКРАЋЕНЕ АПРОКСИМАТИВНЕ ТАБЛИЦЕ МОРТАЛИТЕТА, 2008.**

**Војводина**

Старост	Стопе морталитета	Вероватноће смрти	Број живих	Средњи број живих	Збир средњих бројева живих	Очекивано трајање живота
x	1000 $n_m_x$	1000 $n_q_x$	$l_x$	$nL_x$	$T_x$	$e_x^o$

**УКУПНО**

0 г.	6,078	6,053	100000	99546	7262981	72,6298
1- 4	0,360	1,435	99395	397280	7163435	72,0706
5- 9	0,161	0,803	99252	496061	6766156	68,1714
10-14	0,174	0,866	99172	495647	6270094	63,2242
15-19	0,454	2,267	99087	494871	5774447	58,2768
20-24	0,720	3,594	98862	493421	5279576	53,4035
25-29	0,966	4,821	98507	491346	4786155	48,5872
30-34	1,062	5,297	98032	488860	4294809	43,8104
35-39	1,445	7,201	97512	485807	3805949	39,0304
40-44	2,531	12,576	96810	481008	3320142	34,2953
45-49	4,500	22,268	95593	472642	2839134	29,7003
50-54	8,536	41,845	93464	457543	2366492	25,3198
55-59	13,266	64,341	89553	433361	1908948	21,3164
60-64	18,938	90,676	83791	399961	1475588	17,6103
65-69	28,633	134,095	76193	355424	1075627	14,1171
70-74	47,410	212,813	65976	294779	720203	10,9161
75-79	78,308	328,118	51936	217076	425423	8,1914
80-84	129,772	486,089	34895	132068	208348	5,9708
85 и више г.	193,013	632,975	17933	76280	76280	4,2536

**Мушко**

0 г.	6,344	6,274	100000	99529	6970768	69,7077
1- 4	0,324	1,293	99373	397220	6871239	69,1462
5- 9	0,157	0,785	99244	496025	6474018	65,2333
10-14	0,231	1,153	99166	495545	5977993	60,2826
15-19	0,581	2,900	99052	494541	5482448	55,3493
20-24	1,047	5,226	98765	492533	4987907	50,5030
25-29	1,373	6,844	98249	489561	4495374	45,7551
30-34	1,575	7,845	97576	485967	4005812	41,0532
35-39	1,854	9,231	96811	481819	3519846	36,3581
40-44	3,261	16,186	95917	475704	3038027	31,6735
45-49	6,359	31,330	94364	464431	2562323	27,1535
50-54	11,460	55,810	91408	444286	2097892	22,9508
55-59	18,625	89,240	86307	412278	1653605	19,1597
60-64	27,260	128,066	78605	367856	1241328	15,7921
65-69	38,381	175,825	68538	312563	873472	12,7444
70-74	61,415	267,167	56487	244707	560909	9,9298
75-79	93,035	377,381	41396	167924	316201	7,6385
80-84	137,810	507,388	25774	96176	148278	5,7531
85 и више г.	197,674	642,084	12696	52102	52102	4,1037

**Женско**

0 г.	5,792	5,811	100000	99564	7561147	75,6115
1- 4	0,397	1,584	99419	397345	7461583	75,0520
5- 9	0,165	0,822	99261	496103	7064239	71,1681
10-14	0,113	0,563	99180	495759	6568136	66,2246
15-19	0,321	1,604	99124	495222	6072377	61,2605
20-24	0,374	1,868	98965	494363	5577155	56,3548
25-29	0,532	2,656	98780	493245	5082792	51,4556
30-34	0,522	2,605	98518	491947	4589548	46,5860
35-39	1,027	5,125	98261	490047	4097600	41,7011
40-44	1,808	9,002	97758	486588	3607554	36,9031
45-49	2,673	13,276	96878	481172	3120966	32,2156
50-54	5,664	27,949	95591	471278	2639793	27,6154
55-59	8,203	40,247	92920	455249	2168516	23,3375
60-64	11,887	57,837	89180	433005	1713266	19,2113
65-69	21,071	100,390	84022	399023	1280261	15,2372
70-74	37,508	172,166	75587	345402	881238	11,6586
75-79	69,047	295,310	62574	266671	535836	8,5633
80-84	125,694	474,956	44095	168117	269165	6,1042
85 и више г.	190,913	628,799	23152	101048	101048	4,3646

## СКРАЋЕНЕ АПРОКСИМАТИВНЕ ТАБЛИЦЕ МОРТАЛИТЕТА, 2008.

## Град Београд

Старост	Стопе морталитета	Вероватноће смрти	Број живих	Средњи број живих	Збир средњих бројева живих	Очекивано трајање живота
x	1000 $n_m_x$	1000 $n_q_x$	$l_x$	$nL_x$	$T_x$	$e_x^o$

## УКУПНО

0 г.	6,538	6,294	100000	99528	7446133	74,4613
1-4	0,203	0,809	99371	397314	7346605	73,9314
5-9	0,120	0,599	99290	496302	6949292	69,9897
10-14	0,167	0,833	99231	495947	6452989	65,0301
15-19	0,415	2,069	99148	495228	5957042	60,0823
20-24	0,636	3,173	98943	493930	5461815	55,2017
25-29	0,781	3,896	98629	492184	4967885	50,3694
30-34	0,852	4,250	98245	490180	4475700	45,5566
35-39	1,225	6,108	97827	487642	3985520	40,7404
40-44	2,334	11,600	97230	483329	3497878	35,9754
45-49	3,993	19,784	96102	475756	3014549	31,3683
50-54	6,510	32,063	94200	463452	2538794	26,9510
55-59	10,779	52,578	91180	443915	2075342	22,7609
60-64	14,873	71,874	86386	416408	1631427	18,8853
65-69	22,585	107,235	80177	379391	1215019	15,1542
70-74	39,967	182,446	71579	325248	835628	11,6742
75-79	69,444	296,744	58520	249186	510380	8,7215
80-84	113,224	439,507	41154	160553	261194	6,3467
85 и више г.	176,949	599,907	23067	100640	100640	4,3630

## Мушко

0 г.	6,911	6,593	100000	99506	7178887	71,7889
1-4	0,183	0,728	99341	397211	7079381	71,2637
5-9	0,182	0,910	99268	496116	6682170	67,3142
10-14	0,249	1,243	99178	495582	6186055	62,3732
15-19	0,673	3,357	99055	494443	5690473	57,4477
20-24	1,014	5,060	98722	492363	5196030	52,6328
25-29	1,273	6,346	98223	489555	4703667	47,8877
30-34	1,245	6,207	97599	486482	4214112	43,1776
35-39	1,558	7,762	96994	483086	3727629	38,4317
40-44	2,932	14,555	96241	477701	3244544	33,7128
45-49	5,166	25,518	94840	468149	2766843	29,1738
50-54	8,702	42,646	92420	452245	2298693	24,8723
55-59	15,290	73,811	88478	426065	1846448	20,8689
60-64	19,791	94,566	81948	390365	1420383	17,3328
65-69	30,391	141,769	74198	344694	1030018	13,8820
70-74	51,656	229,683	63679	281831	685324	10,7621
75-79	81,443	338,902	49053	203706	403493	8,2256
80-84	119,391	457,302	32429	125070	199787	6,1608
85 и више г.	178,247	602,674	17599	74717	74717	4,2455

## Женско

0 г.	6,145	5,973	100000	99552	7698912	76,9891
1-4	0,224	0,894	99403	397424	7599360	76,4503
5-9	0,055	0,273	99314	496501	7201936	72,5170
10-14	0,080	0,397	99287	496335	6705435	67,5361
15-19	0,145	0,725	99247	496057	6209100	62,5619
20-24	0,261	1,302	99175	495554	5713043	57,6055
25-29	0,313	1,564	99046	494844	5217489	52,6773
30-34	0,484	2,414	98891	493860	4722644	47,7558
35-39	0,912	4,552	98653	492141	4228784	42,8654
40-44	1,786	8,892	98204	488835	3736643	38,0500
45-49	2,970	14,743	97330	483065	3247808	33,3689
50-54	4,620	22,858	95895	473997	2764743	28,8308
55-59	7,020	34,538	93704	460427	2290746	24,4467
60-64	10,896	53,136	90467	440318	1830319	20,2319
65-69	16,439	79,153	85660	411350	1390001	16,2269
70-74	30,949	144,190	78880	365965	978651	12,4069
75-79	61,431	267,226	67506	292432	612686	9,0760
80-84	109,435	428,306	49467	194367	320254	6,4741
85 и више г.	176,227	598,357	28280	125887	125887	4,4515



**ОЧЕКИВАНО ТРАЈАЊЕ ЖИВОТА ЖИВОРОЂЕНИХ  
ПРЕМА ПОЛУ**

**2001-2003. и 2005-2007.  
(ниво округа и општина)**





## ОЧЕКИВАНО ТРАЈАЊЕ ЖИВОТА ЖИВОРОЂЕНИХ

	2001-2003			2005 -2007		
	укупно	мушко	женско	укупно	мушко	женско
<b>РЕПУБЛИКА СРБИЈА</b>	<b>72,37</b>	<b>69,73</b>	<b>75,05</b>	<b>73,09</b>	<b>70,42</b>	<b>75,82</b>
<b>Централна Србија</b>	<b>72,78</b>	<b>70,26</b>	<b>75,34</b>	<b>73,53</b>	<b>71,01</b>	<b>76,08</b>
<b>Војводина</b>	<b>71,29</b>	<b>68,33</b>	<b>74,31</b>	<b>71,94</b>	<b>68,85</b>	<b>75,12</b>
<b>Град Београд</b>	<b>72,90</b>	<b>70,14</b>	<b>75,57</b>	<b>73,91</b>	<b>71,04</b>	<b>76,65</b>
Барајево	70,93	67,72	74,50	73,60	71,67	75,89
Вождовац	72,85	70,16	75,37	74,28	71,70	76,69
Врачар	73,89	70,84	76,51	75,55	72,88	78,04
Гроцка	73,00	70,06	76,28	73,58	71,07	76,24
Звездара	73,46	70,77	76,00	73,75	70,83	76,61
Земун <sup>1)</sup>	72,20	69,03	75,40	73,98	71,08	76,73
Лазаревац	72,00	69,88	74,24	72,17	69,09	75,44
Младеновац	71,99	68,82	75,34	73,26	70,84	75,95
Нови Београд	74,42	71,94	76,67	75,38	72,83	77,67
Обреновац	71,51	68,94	74,22	72,72	69,73	75,96
Палилула	72,13	69,14	74,99	72,79	69,47	75,84
Раковица	73,23	70,56	75,82	73,76	71,00	76,77
Савски венац	70,62	67,51	73,42	72,57	67,94	77,15
Сопот	70,80	68,08	73,69	72,89	69,98	76,19
Стари град	72,51	69,70	74,84	74,39	71,62	76,54
Сурчин	...	...	...	73,83	70,42	77,30
Чукарица	73,88	71,38	76,31	74,05	71,51	76,51
<b>Севернобачки управни округ</b>	<b>70,85</b>	<b>67,78</b>	<b>74,04</b>	<b>71,08</b>	<b>68,00</b>	<b>74,27</b>
Бачка Топола	70,78	67,82	73,81	70,55	67,52	73,56
Мали Иђош	71,53	68,81	74,43	71,96	68,25	75,92
Суботица	70,25	66,71	73,88	71,29	68,10	74,47
<b>Средњобанатски управни округ</b>	<b>70,84</b>	<b>67,93</b>	<b>73,92</b>	<b>71,33</b>	<b>68,23</b>	<b>74,51</b>
Житиште	71,28	68,04	74,73	70,79	67,20	74,60
Зрењанин	70,81	67,69	74,00	71,70	68,64	74,85
Нова Црња	69,67	67,68	71,89	69,43	66,96	72,59
Нови Бечеј	71,01	68,22	73,77	71,23	67,79	74,79
Сечањ	71,45	68,00	75,23	71,82	69,57	74,79
<b>Севернобанатски управни округ</b>	<b>70,36</b>	<b>67,43</b>	<b>73,43</b>	<b>70,82</b>	<b>67,37</b>	<b>74,47</b>
Ада	72,47	69,55	75,45	71,23	66,96	75,89
Кањижа	69,35	66,04	72,93	71,22	67,69	75,56
Кикинда	70,34	68,01	72,74	71,26	68,14	74,72
Нови Кнежевац	69,10	65,93	72,48	70,78	67,66	74,16
Сента	70,21	67,09	73,50	69,63	65,87	74,16
Чока	70,69	67,93	73,50	70,39	68,93	74,08
<b>Јужнобанатски управни округ</b>	<b>70,60</b>	<b>67,85</b>	<b>73,44</b>	<b>71,74</b>	<b>68,77</b>	<b>74,74</b>
Алибунар	71,03	68,56	73,54	70,67	67,96	73,74
Бела Црква	69,29	66,40	72,34	71,47	68,80	74,45
Вршац	70,64	67,76	73,56	71,44	68,63	74,29
Ковачица	70,32	67,86	72,95	71,07	69,04	73,84
Ковин	70,00	67,39	72,69	71,36	68,61	74,32
Опово	71,96	68,83	75,21	69,62	65,77	75,67
Панчево	71,17	68,27	74,12	72,52	69,72	75,29
Пландиште	70,41	67,77	73,11	72,57	69,39	76,23
<b>Западнобачки управни округ</b>	<b>71,13</b>	<b>68,27</b>	<b>74,03</b>	<b>71,93</b>	<b>68,89</b>	<b>75,16</b>
Апатин	70,68	67,69	73,77	71,43	68,75	75,11
Кула	71,69	68,92	74,48	72,33	69,10	75,53
Озаци	70,44	67,89	73,07	71,29	68,66	74,76
Сомбор	71,70	68,57	74,80	72,21	69,17	75,23
<b>Јужнобачки управни округ</b>	<b>71,51</b>	<b>68,29</b>	<b>74,90</b>	<b>72,55</b>	<b>69,46</b>	<b>75,65</b>
Бач	70,86	67,89	73,84	71,01	67,31	75,40
Бачка Паланка	72,13	69,20	75,14	71,87	68,75	75,27
Бачки Петровац	71,15	66,64	76,13	71,83	68,06	76,33
Беочин	72,13	68,59	76,10	70,77	67,19	74,88
Бечеј	69,87	66,66	73,32	70,53	67,47	73,49
Жабал	70,18	67,00	73,62	71,94	69,34	74,55
Нови Сад – град	73,12	69,93	76,27	73,41	70,49	76,23
Србобран	71,13	67,71	74,68	71,41	67,88	75,00
Сремски Карловци	72,89	70,26	75,63	73,96	69,12	79,34
Темерин	72,84	69,56	76,24	72,72	70,07	75,86
Тител	71,14	68,00	74,56	72,27	68,58	75,95
Врбас	70,71	68,02	73,30	71,79	69,01	74,95

<sup>1)</sup> 2001-2003. укључен и Сурчин.

## ОЧЕКИВАНО ТРАЈАЊЕ ЖИВОТА ЖИВОРОЂЕНИХ (наставка)

	2001-2003			2005 -2007		
	укупно	мушко	женско	укупно	мушко	женско
<b>Сремски управни округ</b>	<b>71,86</b>	<b>68,71</b>	<b>75,21</b>	<b>72,57</b>	<b>69,50</b>	<b>75,80</b>
Инђија	72,29	69,61	74,99	72,45	69,22	75,85
Ириг	70,35	66,40	74,78	74,21	70,74	77,06
Пећинци	71,96	69,07	75,24	71,99	69,26	75,45
Рума	72,59	69,13	76,22	72,11	68,70	76,27
Сремска Митровица	71,62	68,31	75,11	72,50	69,50	75,63
Стара Пазова	72,57	69,84	75,39	73,80	71,19	76,30
Шид	71,67	68,63	74,75	71,59	68,66	75,50
<b>Мачвански управни округ</b>	<b>72,62</b>	<b>70,07</b>	<b>75,42</b>	<b>72,43</b>	<b>69,92</b>	<b>75,09</b>
Богатић	71,73	69,33	74,38	72,22	69,43	75,13
Владимирци	72,59	70,03	75,58	71,56	69,72	74,67
Коцељева	72,29	68,97	76,27	72,76	70,97	74,95
Крупањ	74,48	72,43	76,60	72,13	69,99	73,98
Лозница	72,75	70,00	75,58	73,33	70,45	76,17
Љубовија	72,33	70,23	74,66	72,72	70,02	76,27
Мали Зворник	73,36	70,54	76,34	72,19	69,71	75,62
Шабац	71,46	69,03	73,98	72,05	69,72	74,41
<b>Колубарски управни округ</b>	<b>72,34</b>	<b>69,95</b>	<b>74,92</b>	<b>73,63</b>	<b>71,41</b>	<b>75,95</b>
Ваљево	72,96	71,15	74,78	73,51	71,37	75,61
Лајковац	70,11	66,49	74,21	73,97	71,51	76,85
Љиг	72,21	69,94	74,62	74,10	70,87	76,88
Мионица	72,79	70,91	74,89	73,47	71,49	75,81
Осечина	73,26	70,96	75,65	74,44	72,27	76,87
Уб	72,69	70,24	75,36	73,37	70,84	76,21
<b>Подунавски управни округ</b>	<b>72,52</b>	<b>69,75</b>	<b>75,44</b>	<b>72,55</b>	<b>69,77</b>	<b>75,55</b>
Велика Плана	72,78	69,52	76,26	73,15	70,03	76,79
Смедерево	71,63	69,14	74,22	71,74	69,06	74,52
Смедеревска Паланка	73,16	70,59	75,83	73,67	70,79	76,37
<b>Браничевски управни округ</b>	<b>73,27</b>	<b>70,23</b>	<b>76,43</b>	<b>73,66</b>	<b>70,98</b>	<b>76,35</b>
Велико Градиште	72,67	70,10	75,17	73,30	69,93	76,68
Голубац	72,86	68,90	76,97	74,19	71,51	76,87
Жабари	74,80	71,49	78,18	76,38	74,49	78,19
Жагубица	77,80	75,68	79,95	78,18	75,53	80,31
Кучево	72,57	69,44	75,89	73,18	70,66	75,11
Мало Црниће	72,84	69,36	76,80	74,17	71,92	77,95
Петровац	70,99	68,37	73,69	74,18	71,23	77,16
Пожаревац	71,65	68,54	74,82	72,62	69,94	75,31
<b>Шумадијски управни округ</b>	<b>72,69</b>	<b>69,95</b>	<b>75,62</b>	<b>73,04</b>	<b>70,60</b>	<b>75,51</b>
Аранђеловац	72,75	70,16	75,47	72,86	70,85	75,48
Баточина	72,17	69,52	75,12	73,35	70,27	77,09
Кнић	74,42	72,21	76,74	73,54	71,01	76,77
Крагујевац – град	72,71	70,31	75,15	72,90	70,49	75,38
Рача	72,67	69,99	75,53	73,33	70,93	75,66
Топола	72,76	69,94	75,74	73,41	71,23	75,02
Лапово	71,37	67,51	75,61	73,21	70,71	76,04
<b>Поморавски управни округ</b>	<b>72,75</b>	<b>69,83</b>	<b>75,82</b>	<b>73,46</b>	<b>70,94</b>	<b>76,08</b>
Деспотовац	72,33	69,43	75,42	72,90	70,03	75,97
Параћин	72,50	69,50	75,66	73,06	71,04	75,30
Рековац	73,14	70,81	75,62	75,21	72,91	78,05
Јагодина	72,80	70,35	75,30	73,74	71,12	76,36
Свилајнац	73,33	69,75	77,11	73,48	70,03	77,72
Ђуприја	72,41	69,14	75,79	73,39	71,28	75,60
<b>Борски управни округ</b>	<b>71,92</b>	<b>68,80</b>	<b>75,32</b>	<b>72,38</b>	<b>69,73</b>	<b>75,21</b>
Бор	70,78	68,63	73,01	71,50	69,07	74,21
Кладово	71,92	67,75	76,68	72,69	69,94	77,16
Мајданпек	72,21	69,31	75,41	71,19	69,11	73,40
Неготин	72,78	69,52	76,17	73,72	71,04	76,34
<b>Зајечарски управни округ</b>	<b>72,95</b>	<b>70,17</b>	<b>75,86</b>	<b>73,54</b>	<b>70,88</b>	<b>76,40</b>
Бољевац	71,34	67,60	75,50	71,69	68,44	75,47
Зајечар	73,58	71,32	75,81	73,93	71,64	76,19
Књажевац	73,63	71,61	75,66	73,61	70,64	76,56
Сокобања	73,27	70,15	76,48	74,01	70,24	78,62

## ОЧЕКИВАНО ТРАЈАЊЕ ЖИВОТА ЖИВОРОЂЕНИХ (наставка)

	2001-2003			2005-2007		
	укупно	мушко	женско	укупно	мушко	женско
<b>Златиборски управни округ</b>	<b>74,04</b>	<b>71,68</b>	<b>76,54</b>	<b>74,45</b>	<b>72,02</b>	<b>76,94</b>
Ариље	73,28	71,10	75,55	74,53	71,90	77,71
Бајина Башта	73,96	71,20	76,91	74,75	72,39	77,06
Косјерић	73,02	69,80	76,61	73,90	71,19	76,87
Нова Варош	74,81	72,43	77,30	75,65	74,26	77,89
Пожега	74,09	71,20	77,17	75,15	72,85	77,88
Прибој	73,71	72,59	74,83	73,90	72,80	75,75
Пријеполје	72,25	69,79	74,80	73,17	70,42	76,09
Сјеница	75,79	74,41	77,16	75,43	73,99	77,54
Ужице	73,60	71,47	75,74	74,66	71,97	77,41
Чајетина	75,90	72,80	79,32	73,58	71,33	75,92
<b>Моравички управни округ</b>	<b>73,70</b>	<b>71,65</b>	<b>75,83</b>	<b>74,35</b>	<b>72,18</b>	<b>76,59</b>
Горњи Милановац	72,99	71,38	74,63	73,42	71,26	75,65
Ивањица	73,95	71,79	76,27	75,24	74,10	77,58
Лучани	74,07	71,90	76,36	74,31	72,12	76,67
Чачак	73,80	71,55	76,07	74,52	72,29	76,86
<b>Рашки управни округ</b>	<b>73,17</b>	<b>70,76</b>	<b>75,69</b>	<b>73,18</b>	<b>70,93</b>	<b>75,43</b>
Врњачка Бања	73,67	70,02	77,50	74,55	71,94	77,11
Краљево	72,14	69,41	75,00	73,22	70,69	75,80
Нови Пазар	72,65	70,98	74,35	72,73	70,78	74,84
Рашка	74,44	72,86	76,12	74,05	71,70	76,77
Тутин	72,95	70,51	75,51	73,13	71,59	74,48
<b>Расински управни округ</b>	<b>73,79</b>	<b>71,47</b>	<b>76,22</b>	<b>73,98</b>	<b>71,60</b>	<b>76,42</b>
Александровац	74,89	72,26	77,66	74,64	72,62	76,55
Брус	74,39	73,19	75,73	74,94	73,09	76,24
Варварин	73,87	70,77	77,28	73,10	70,49	75,84
Крушевац	72,76	70,17	75,41	73,59	71,08	76,18
Трстеник	74,03	71,37	76,71	74,74	72,36	77,10
Ћићевац	72,83	71,04	74,51	74,85	72,58	76,79
<b>Нишавски управни округ</b>	<b>73,76</b>	<b>71,71</b>	<b>76,03</b>	<b>73,54</b>	<b>71,49</b>	<b>75,72</b>
Алексинац	70,97	68,83	73,20	70,85	68,53	73,27
Гашин Хан	73,85	69,58	79,00	74,72	74,22	75,24
Дољевац	72,62	71,12	74,35	72,88	71,79	74,36
Мерошина	73,66	71,11	76,44	75,89	74,64	76,91
Ниш	73,12	71,11	75,16	73,75	71,56	75,94
Нишка Бања	75,33	74,22	76,66	73,93	72,18	76,41
Пантелеј	...	...	...	74,37	72,04	76,56
Црвени крст	...	...	...	73,67	71,33	76,26
Палилула	...	...	...	75,94	73,92	78,18
Медиана	...	...	...	72,08	69,73	74,20
Ражањ	75,50	73,13	77,96	74,90	73,01	75,91
Сврљиг	75,07	74,56	75,47	77,55	75,71	79,40
<b>Топлички управни округ</b>	<b>72,88</b>	<b>70,93</b>	<b>74,99</b>	<b>72,90</b>	<b>71,03</b>	<b>75,13</b>
Блаце	74,26	72,23	76,43	73,66	71,65	76,05
Житорађа	73,99	72,56	75,48	76,28	74,48	78,78
Куршумлија	71,45	69,37	73,81	71,79	70,14	73,68
Прокупље	71,82	69,57	74,22	72,08	69,94	74,34
<b>Пиротски управни округ</b>	<b>73,61</b>	<b>71,71</b>	<b>75,66</b>	<b>73,83</b>	<b>71,92</b>	<b>75,74</b>
Бабушница	73,64	72,50	74,65	73,97	72,20	76,70
Бела Паланка	72,82	70,25	75,79	74,69	72,55	77,49
Димитровград	74,86	73,00	76,81	74,14	72,22	75,32
Пирот	73,14	71,09	75,39	73,80	72,14	75,81
<b>Јабланички управни округ</b>	<b>71,99</b>	<b>69,92</b>	<b>74,32</b>	<b>73,00</b>	<b>70,67</b>	<b>75,43</b>
Бојник	71,88	70,85	73,17	72,41	70,97	74,22
Власотинце	73,45	70,77	76,27	73,47	71,15	76,49
Лебане	72,20	69,66	74,97	72,37	70,55	74,41
Лесковац	71,98	69,99	74,03	73,03	70,73	75,58
Медвеђа	70,51	69,53	71,42	74,93	73,31	77,35
Црна Трава	71,94	68,74	76,03	68,76	68,07	78,65
<b>Пчињски управни округ</b>	<b>72,27</b>	<b>69,82</b>	<b>74,84</b>	<b>73,15</b>	<b>71,08</b>	<b>75,20</b>
Босилеград	72,83	70,91	75,01	71,77	70,09	75,70
Бујановац	71,37	68,52	74,42	72,88	70,79	75,13
Владичин Хан	73,42	71,17	75,82	73,27	70,81	75,84
Врање	72,53	70,13	75,06	73,54	71,41	75,86
Прешево	71,50	69,60	73,44	73,60	71,62	75,27
Сурдулица	71,15	68,23	74,28	72,34	70,79	74,15
Трговиште	73,09	70,18	75,90	72,44	72,89	73,52



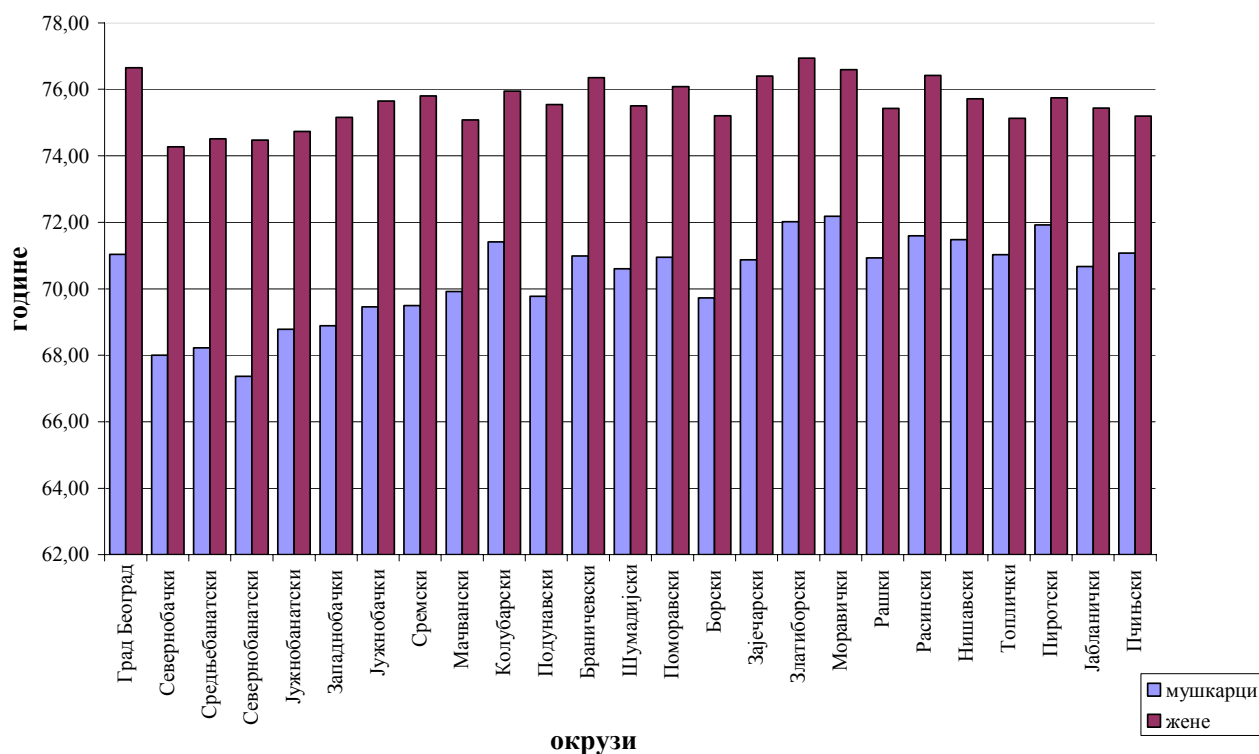
**ОЧЕКИВАНО ТРАЈАЊЕ ЖИВОТА ЖИВОРОЂЕНИХ  
2005-2007.**

**ГРАФИЧКИ ПРИКАЗ**



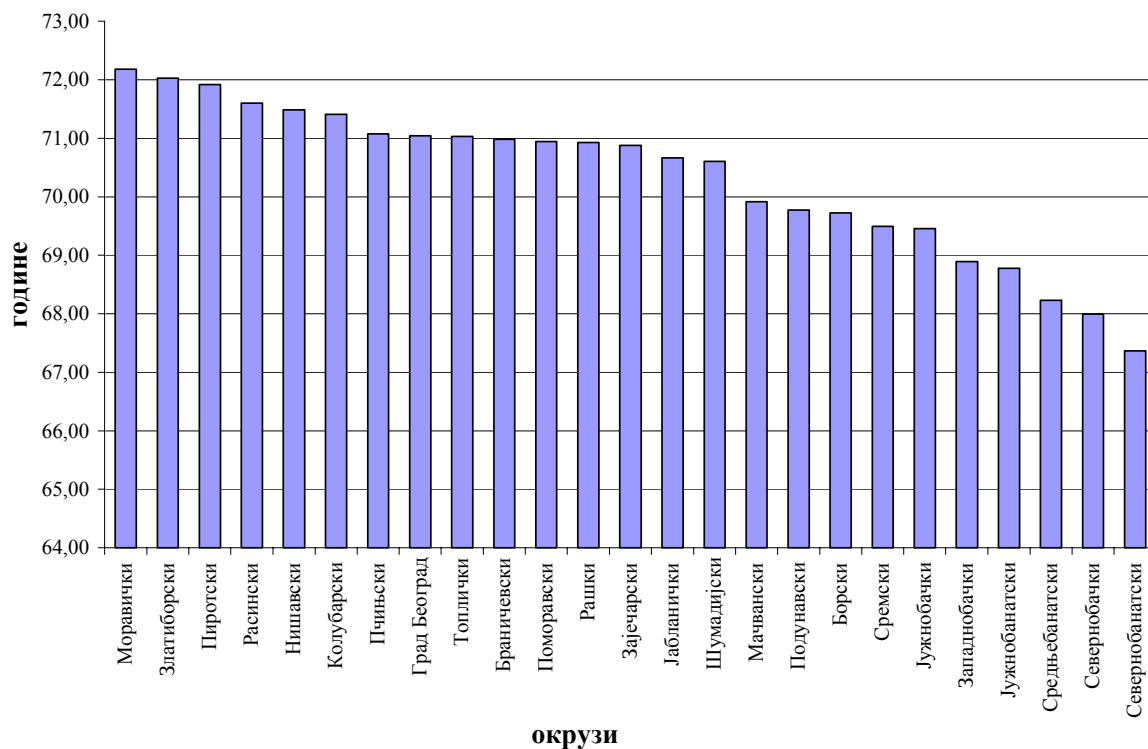
Графикон 1.

**ОЧЕКИВАНО ТРАЈАЊЕ ЖИВОТА ЖИВОРОЂЕНИХ, ПРЕМА ПОЛУ  
НИВО УПРАВНОГ ОКРУГА  
2005-2007.**



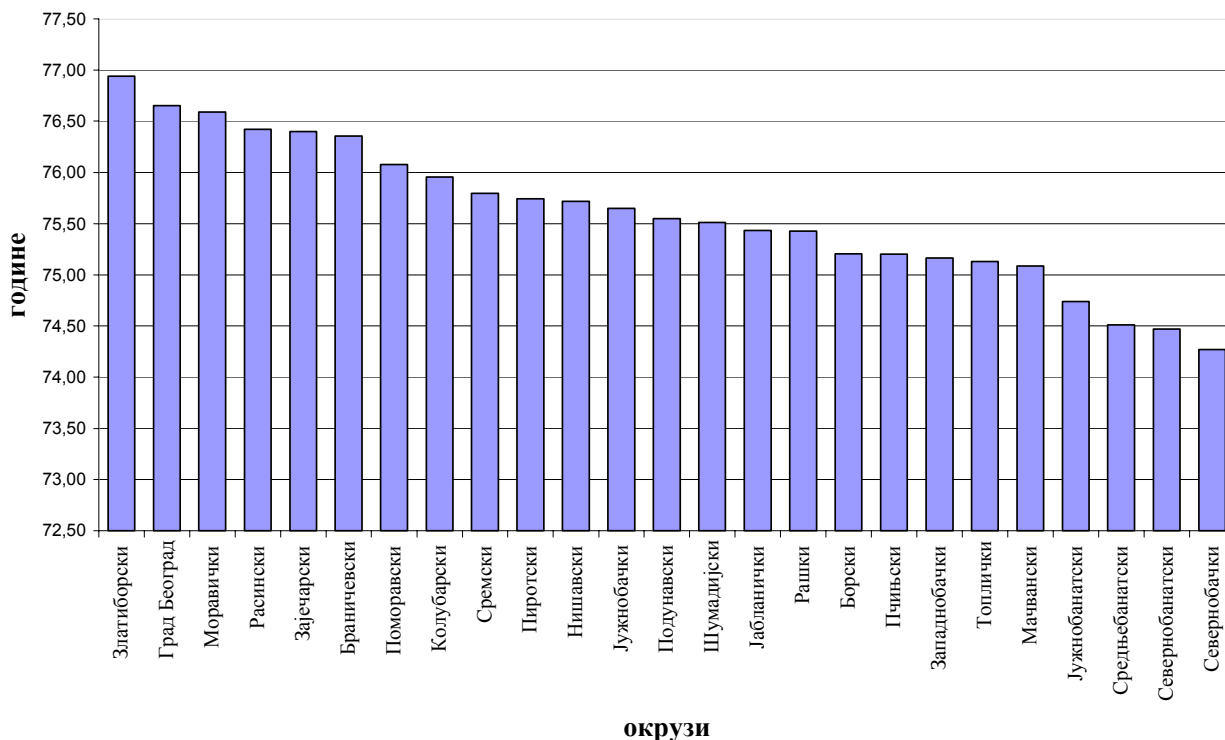
Графикон 2.

**ОЧЕКИВАНО ТРАЈАЊЕ ЖИВОТА ЖИВОРОЂЕНИХ, МУШКИ ПОЛ – НИВО УПРАВНОГ ОКРУГА  
2005-2007.**



Графикон 3.

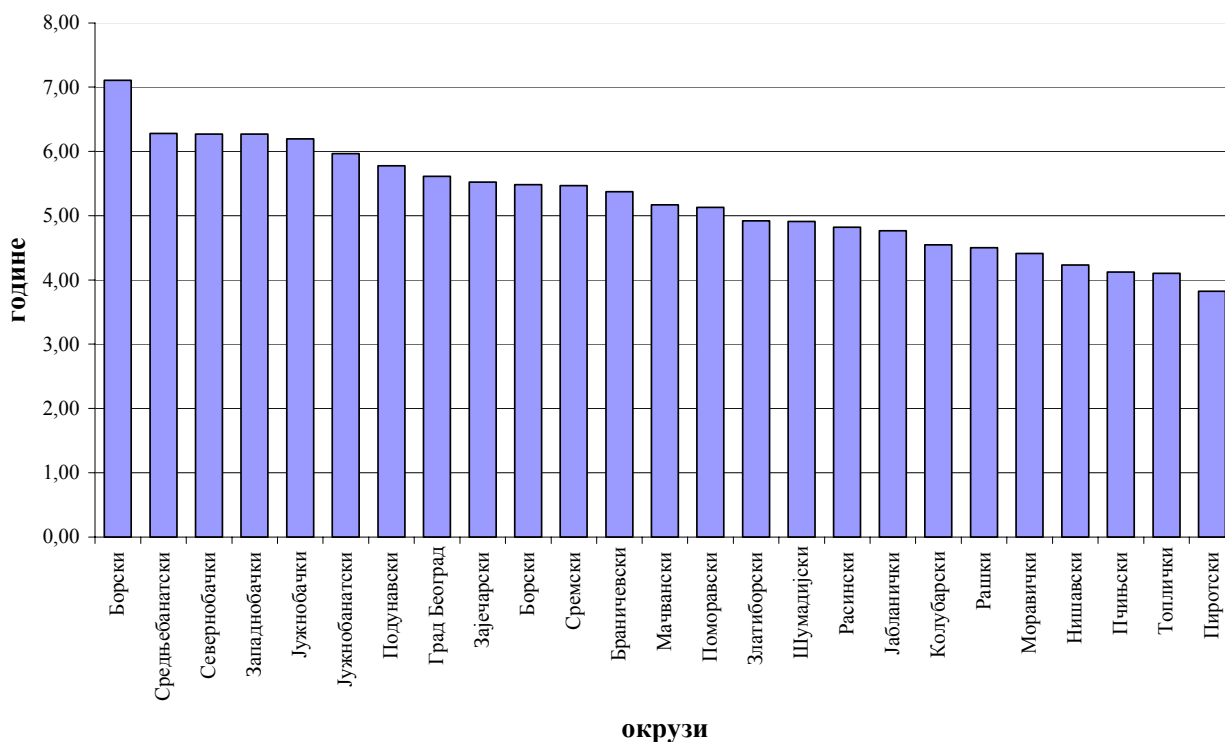
**ОЧЕКИВАНО ТРАЈАЊЕ ЖИВОТА ЖИВОРОЂЕНИХ, ЖЕНСКИ ПОЛ – НИВО УПРАВНОГ ОКРУГА  
2005-2007.**



окрузи

Графикон 4.

**РАЗЛИКА У ДУЖИНИ ОЧЕКИВАНОГ ТРАЈАЊА ЖИВОТА МУШКАРАЦА И ЖЕНА, ПО УПРАВНИМ  
ОКРУЗИМА  
2005-2007.**

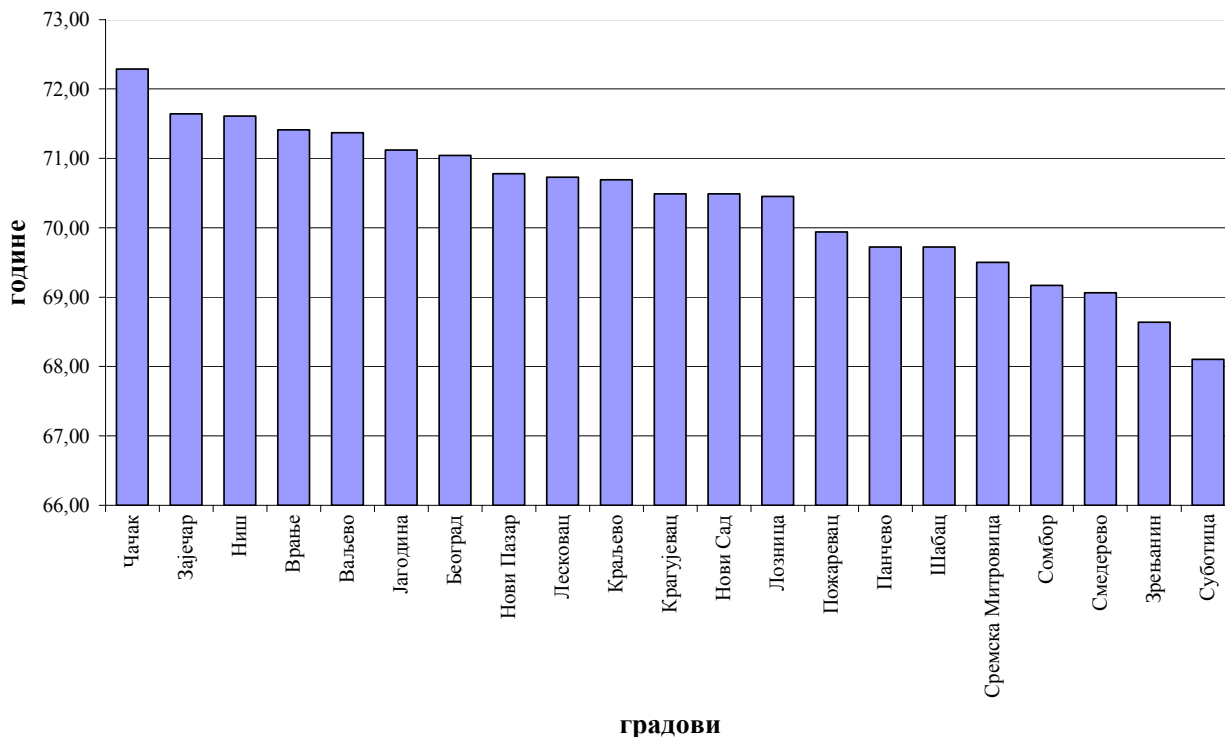


окрузи



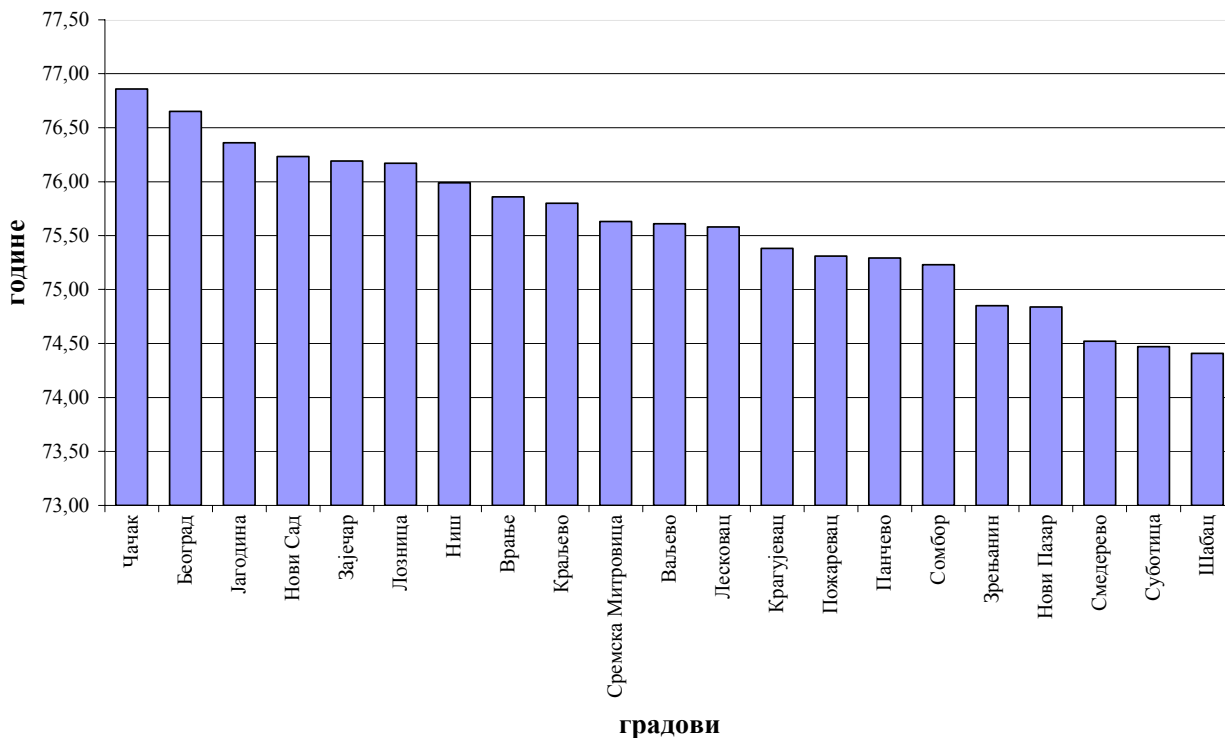
Графикон 5.

**ОЧЕКИВАНО ТРАЈАЊЕ ЖИВОТА ЖИВОРОЂЕНИХ, МУШКИ ПОЛ – ГРАДОВИ  
2005-2007.**



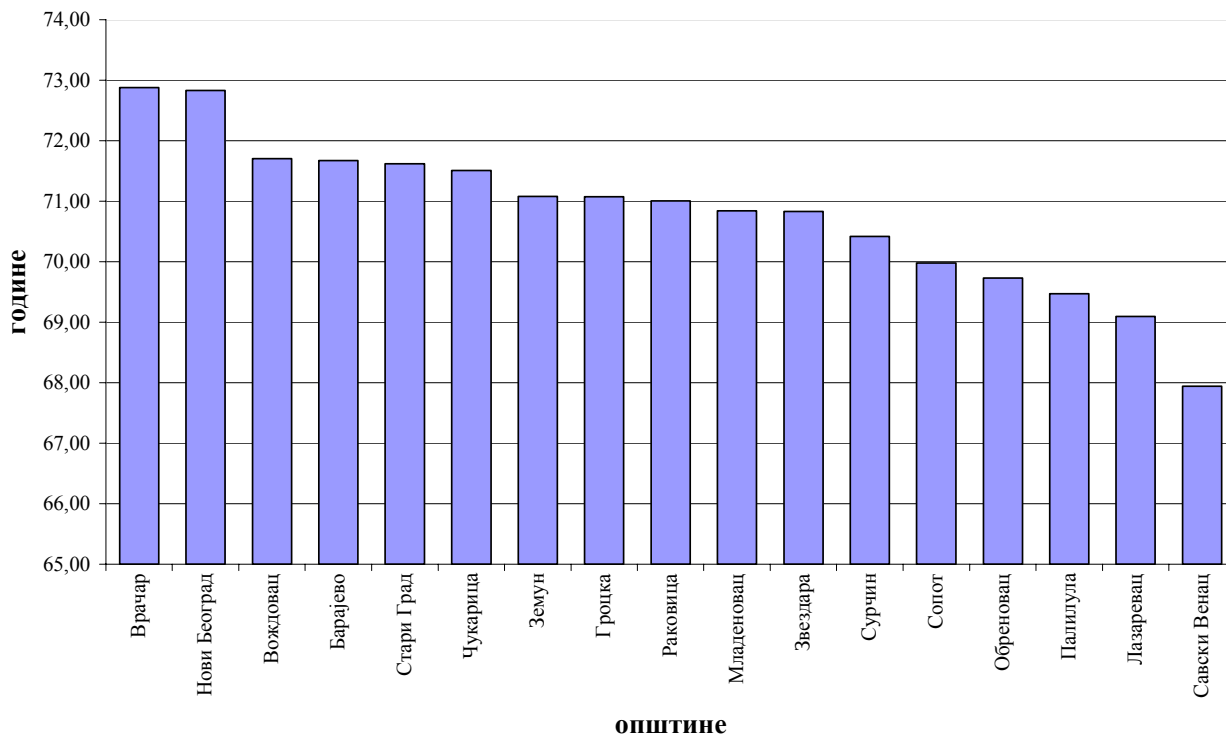
Графикон 6.

**ОЧЕКИВАНО ТРАЈАЊЕ ЖИВОТА ЖИВОРОЂЕНИХ, ЖЕНСКИ ПОЛ – ГРАДОВИ  
2005-2007.**



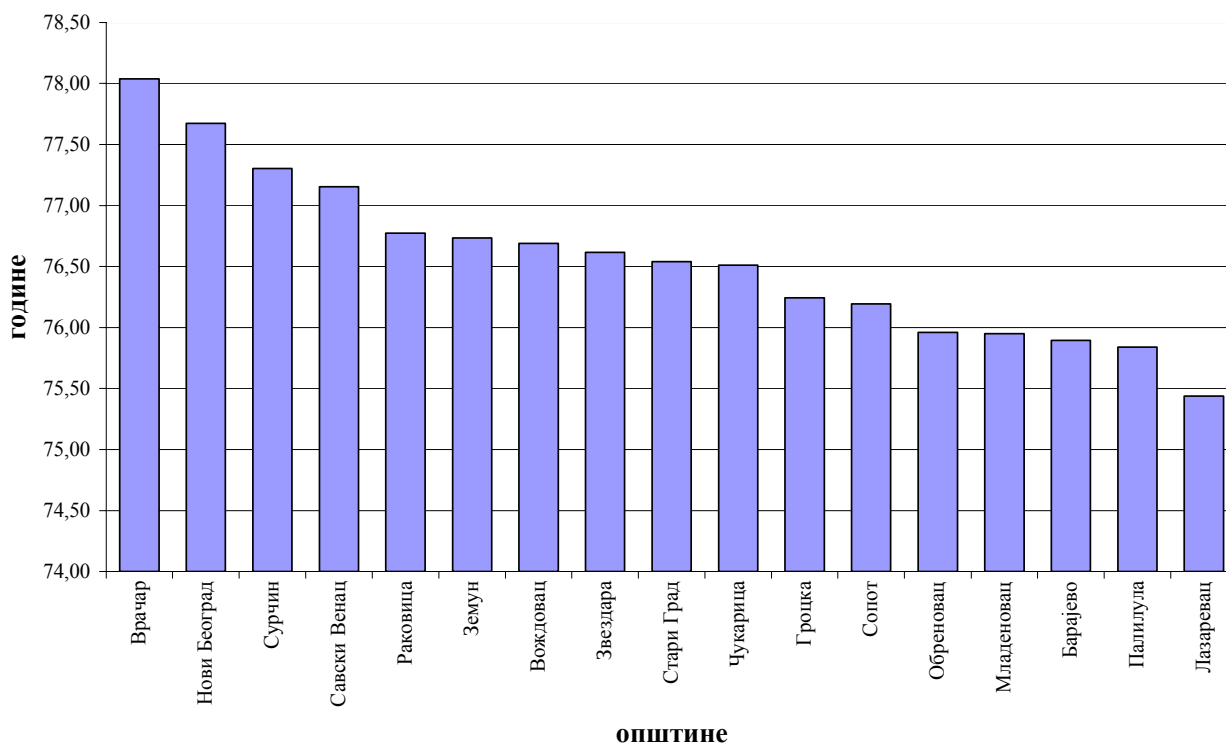
Графикон 7.

**ОЧЕКИВАНО ТРАЈАЊЕ ЖИВОТА ЖИВОРОЂЕНИХ, МУШКИ ПОЛ – БЕОГРАДСКЕ ОПШТИНЕ  
2005-2007.**



Графикон 8.

**ОЧЕКИВАНО ТРАЈАЊЕ ЖИВОТА ЖИВОРОЂЕНИХ, ЖЕНСКИ ПОЛ – БЕОГРАДСКЕ ОПШТИНЕ  
2005-2007.**



**ТАБЛИЦЕ ЗА КОНВЕРЗИЈУ СПЕЦИФИЧНИХ СТОПА УМИРАЊА ( $m_x$ )  
У ВЕРОВАТНОЋУ УМИРАЊА ( $q_x$ )**



Извод из таблица Reed-а и Merrell-а

Таблица 1.

$q_{x1}$	$q'_{x1}$	$\Delta$	$q_{x1}$	$q'_{x1}$	$\Delta$
		.00			.00
.000	.00 000	399	.020	.07 707	371
.001	.00 399	398	.021	.08 078	369
.002	.00 797	396	.022	.08 447	367
.003	.01 193	359	.023	.08 814	366
.004	.01 588	393	.024	.09 180	365
.005	.01 931	392	.025	.09 545	364
.006	.02 373	391	.026	.09 909	362
.007	.02 764	389	.027	.10 271	360
.008	.03 153	387	.028	.10 631	360
.009	.03 540	386	.029	.10 991	358
.010	.03 926	385	.030	.11 349	356
.011	.04 311	383	.031	.11 705	356
.012	.04 694	381	.032	.11 061	354
.013	.05 075	381	.033	.12 415	352
.014	.05 456	378	.034	.12 767	352
.015	.05 834	378	.035	.13 119	350
.016	.06 212	376	.036	.13 469	348
.017	.06 508	374	.037	.13 817	348
.018	.06 962	373	.038	.14 165	346
.019	.07 335	372	.039	.14 511	344
.020	.07 707	371	.040	.14 855	999

## Извод из таблица Reed-а и Merrell-а

Таблица 2.

${}_5m_x$	${}_5q'_x$	$\Delta$	${}_5m_x$	${}_5q'_x$	$\Delta$	${}_5m_x$	${}_5q'_x$	$\Delta$
		.00			.00			.00
.000	.000 000	4 989	.050	.223 144	3 952	.100	.399 504	3 116
.001	.004 989	4 965	.051	.227 096	3 935	.101	.402 620	3 100
.002	.009 954	4 943	.052	.231 031	3 915	.102	.405 720	3 085
.003	.014 897	4 920	.053	.234 946	3 897	.103	.408 805	3 070
.004	.019 817	4 897	.054	.238 842	3 879	.104	.411 875	3 056
.005	.024 714	4 876	.055	.242 722	3 861	.105	.414 931	3 041
.006	.029 590	4 852	.056	.246 583	3 842	.106	.417 972	3 026
.007	.034 442	4 830	.057	.250 425	3 824	.107	.420 998	3 011
.008	.039 272	4 808	.058	.254 249	3 807	.108	.424 009	2 998
.009	.044 080	4 786	.059	.258 056	3 788	.109	.427 007	2 982
.010	.048 866	4 763	.060	.261 844	3 770	.110	.429 989	2 969
.011	.053 629	4 742	.061	.265 614	3 753	.111	.432 958	2 953
.012	.058 371	4 720	.062	.269 376	3 735	.112	.435 911	2 940
.013	.063 091	4 698	.063	.273 102	3 717	.113	.438 851	2 926
.014	.067 789	4 676	.064	.276 819	3 700	.114	.441 777	2 911
.015	.072 465	4 655	.065	.280 519	3 682	.115	.444 688	2 897
.016	.077 120	4 633	.066	.284 201	3 665	.116	.447 585	2 883
.017	.081 753	4 612	.067	.287 866	3 647	.117	.450 468	2 870
.018	.086 365	4 590	.068	.291 513	3 630	.118	.453 338	2 855
.019	.090 955	4 570	.069	.295 143	3 613	.119	.456 193	2 842
.020	.095 525	4 547	.070	.298 756	3 596	.120	.459 035	2 827
.021	.100 072	4 527	.071	.302 352	3 579	.121	.461 862	2 815
.022	.104 599	4 506	.072	.305 931	3 562	.122	.464 677	2 800
.023	.109 105	4 485	.073	.309 493	3 545	.123	.467 477	2 787
.024	.113 590	4 464	.074	.313 038	3 528	.124	.470 264	2 773
.025	.118 054	4 444	.075	.316 566	3 511	.125	.473 037	2 760
.026	.122 498	4 423	.076	.320 077	3 495	.126	.475 797	2 746
.027	.126 921	4 402	.077	.323 572	3 478	.127	.478 543	2 733
.028	.131 323	4 382	.078	.327 050	3 461	.128	.481 276	2 720
.029	.135 705	4 361	.079	.330 511	3 445	.129	.483 996	2 707
.030	.140 068	4 341	.080	.333 956	3 429	.130	.486 703	2 693
.031	.144 407	4 321	.081	.337 385	3 412	.131	.489 396	2 680
.032	.148 728	4 301	.082	.340 797	3 396	.132	.492 076	2 667
.033	.153 029	4 281	.083	.344 193	3 380	.133	.494 743	2 655
.034	.157 310	4 261	.084	.347 573	3 364	.134	.497 398	2 641
.035	.161 571	4 241	.085	.350 937	3 347	.135	.500 039	2 628
.036	.165 812	4 221	.086	.354 284	3 332	.136	.502 667	2 616
.037	.170 033	4 201	.087	.357 616	3 316	.137	.505 283	2 603
.038	.174 234	4 182	.088	.360 932	3 300	.138	.507 886	2 590
.039	.178 416	4 162	.089	.364 232	3 284	.139	.510 476	2 577
.040	.182 578	4 143	.090	.367 516	3 268	.140	.513 053	2 565
.041	.186 721	4 123	.091	.370 784	3 253	.141	.515 618	2 552
.042	.190 844	4 104	.092	.374 037	3 237	.142	.518 170	2 540
.043	.194 948	4 085	.093	.377 274	3 222	.143	.520 710	2 527
.044	.199 033	4 066	.094	.380 496	3 206	.144	.523 237	2 515
.045	.203 099	4 047	.095	.383 702	3 191	.145	.525 752	2 503
.046	.207 146	4 028	.096	.386 893	3 176	.146	.528 255	2 490
.047	.211 174	4 008	.097	.390 069	3 160	.147	.530 745	2 478
.048	.215 182	3 990	.098	.393 229	3 145	.148	.533 223	2 466
.049	.219 172	3 972	.099	.396 374	3 130	.149	.535 689	2 454
.050	.223 144	3 952	.100	.399 504	3 116	.150	.538 143	2 442

## Извод из таблица Reed-а и Merrell-а

Таблица 2. (наставак)

$s m_x$	$s q'_x$	$\Delta$	$s m_x$	$s q'_x$	$\Delta$	$s m_x$	$s q'_x$	$\Delta$
		.00			.00			.00
.150	.538143	.002442	.200	.646545	.001904	.250	.730854	.001746
.151	.540585	.002430	.201	.648449	.001894	.251	.732330	.001469
.152	.543015	.002418	.202	.650343	.001885	.252	.733799	.001462
.153	.545433	.002406	.203	.652228	.001876	.253	.735261	.001453
.154	.547839	.002394	.204	.654104	.001866	.254	.736714	.001447
.155	.550233	.002382	.205	.655970	.001856	.255	.738161	.001439
.156	.552615	.002371	.206	.657826	.001847	.256	.739600	.001432
.157	.554986	.002359	.207	.659673	.001838	.257	.741032	.001424
.158	.557345	.002347	.208	.661511	.001829	.258	.742456	.001417
.159	.559692	.002336	.209	.663340	.001819	.259	.743873	.001409
.160	.562028	.002324	.210	.665159	.001810	.260	.745282	.001403
.161	.564352	.002313	.211	.666969	.001802	.261	.746685	.001395
.162	.566665	.002301	.212	.668771	.001872	.262	.748080	.001388
.163	.568966	.002290	.213	.670563	.001783	.263	.749468	.001381
.164	.571256	.002279	.214	.672246	.001774	.264	.750849	.001374
.165	.573535	.002267	.215	.674120	.001765	.265	.752223	.001366
.166	.575802	.002257	.216	.675885	.001756	.266	.753589	.001360
.167	.578059	.002245	.217	.677641	.001747	.267	.754949	.001353
.168	.580304	.002234	.218	.679388	.001739	.268	.756302	.001345
.169	.582538	.002223	.219	.681127	.001729	.269	.757647	.001339
.170	.584761	.002211	.220	.682856	.001721	.270	.758986	.001332
.171	.586972	.002201	.221	.684577	.001712	.271	.760318	.001325
.172	.589173	.002190	.222	.686289	.001704	.272	.761643	.001318
.173	.591363	.002180	.223	.687993	.001695	.273	.762961	.001311
.174	.593543	.002168	.224	.689688	.001686	.274	.764272	.001304
.175	.595711	.002157	.225	.691374	.001678	.275	.765576	.001298
.176	.597868	.002147	.226	.693052	.001669	.276	.766874	.001291
.177	.600015	.002137	.227	.694721	.001661	.277	.768165	.001284
.178	.602152	.002125	.228	.696382	.001652	.278	.769449	.001278
.179	.604277	.002115	.229	.698034	.001644	.279	.770727	.001271
.180	.606392	.002105	.230	.699678	.001636	.280	.771998	.001264
.181	.608497	.002094	.231	.701314	.001627	.281	.773262	.001258
.182	.610591	.002083	.232	.702941	.001619	.282	.774520	.001251
.183	.612674	.002073	.233	.704560	.001611	.283	.775771	.001245
.184	.614747	.002063	.234	.706171	.001602	.284	.777016	.001239
.185	.616810	.002053	.235	.707773	.001595	.285	.778255	.001231
.186	.618863	.002042	.236	.709368	.001586	.286	.779486	.001226
.187	.620905	.002032	.237	.710954	.001578	.287	.780712	.001219
.188	.622937	.002022	.238	.712532	.001570	.288	.781931	.001213
.189	.624959	.002012	.239	.714102	.001562	.289	.783144	.001206
.190	.626971	.002002	.240	.715664	.001555	.290	.784350	.001201
.191	.628973	.001992	.241	.717219	.001546	.291	.785551	.001193
.192	.630965	.001982	.242	.718765	.001538	.292	.786744	.001188
.193	.632947	.001972	.243	.720303	.001531	.293	.787932	.001182
.194	.634919	.001962	.244	.721834	.001522	.294	.789114	.001175
.195	.636881	.001952	.245	.723356	.001515	.295	.790289	.001169
.196	.638833	.001943	.246	.724871	.001507	.296	.791458	.001163
.197	.640776	.001933	.247	.726378	.001500	.297	.792621	.001157
.198	.642709	.001923	.248	.727878	.001492	.298	.793778	.001151
.199	.644632	.001913	.249	.729370	.001484	.299	.794926	.001145
.200	.646545	.001904	.250	.730854	.001476	.300	.796074	.001139

**Рукопис припремила:** Љиљана Секулић, Група за израду процена, пројекција  
и других демографских показатеља

**Пројектовање и извођење пројекта:** Љиљана Секулић

**РЕДАКЦИЈА** ЕДИЦИЈЕ „СТАНОВНИШТВО СРБИЈЕ“

**Руководилац:** Љиљана Секулић

**Чланови:** мр Јасна Миланковић, Снежана Лакчевић, Љиљана Секулић и Емилија Видановић

**Лектура:** Емилија Видановић

**Технички уредник:** Ирена Димић

[www.stat.gov.rs](http://www.stat.gov.rs)

---

**Издаје и штампа:**

Републички завод за статистику Србије, Београд, Милана Ракића бр. 5

Телефон: 2412-922 (центра) \* Телефакс: 2411-260

Тираж: 20 \* Број страна: 72