

**МЕСЕЧНИ СТАТИСТИЧКИ ПРЕГЛЕД**  
***MONTHLY STATISTICAL REVIEW***

**7/2009**

## МЕСЕЧНИ СТАТИСТИЧКИ ПРЕГЛЕД / MONTHLY STATISTICAL REVIEW

### Материјал припремили / Material prepared by

Графички прикази општих привредних кретања / Charts of general economy moving  
**Мр Милена Раданов-Радичев**  
**Мр Нада Ђерић**

Општи приказ индекса / General review of indices  
**Група аутора / Several authors**

Становништво / Population  
**Марија Јовановић**

Запослени и зараде / Employees and salaries and wages  
**Зорица Ковачевић**  
**Јасмина Обрадовић**

Пољопривреда / Agriculture  
**Драгана Погарчић**

Шумарство / Forestry  
**Велибор Лазаревић**

Индустрија / Industry  
**Зоран Арнаут**

Грађевинарство / Construction  
**Милка Ђука**  
**Дејана Ђорђевић**

Спољна трговина / External trade  
**Сања Мурар**

Унутрашња трговина / Domestic trade  
**Данијела Младеновић**  
**Славица Јотановић**  
**Биљана Ђокић**

Угоститељство и туризам / Catering trade and tourism  
**Ружица Величковић**  
**Сања Брадарић**

Саобраћај, складиштење и везе / Transport, storage and communications  
**Сандра Михајловић**

Цене / Prices  
**Војслава Балабан-Божич**  
**Биљана Кипроски**

Јавне финансије и новчана средства / Public finances and financial resources  
**Нада Јевтић**

Издаје и штампа - **Републички завод за статистику Србије**, Београд Милана Ракића 5

- Приликом коришћења навести извор – препоручена скраћеница: МСП, бр —/2006
- Одговара – др Драган Вукмировић, директор • Тираж - 45 • Тел. +381-11/2412-922 (централа)
  - PR одељење – тел./факс +381-11/2401-284
  - E-mail – [stat@stat.gov.rs](mailto:stat@stat.gov.rs) • Internet: [www.stat.gov.rs](http://www.stat.gov.rs)

Published and printed by the **Statistical Office of the Republic Serbia**, Belgrade, 5, Milana Rakica Str.,

- Data using is subject to quoting source - abbreviation recommended: MSR, no. - /2006
- The person responsible - Director Dragan Vukmirovic, Ph.D. • Circulation – 45 copies • Phone: +381 11/2412-922  
PR Department-phone/fax +381-11/2401-284

## УВОД

У МЕСЕЧНОМ СТАТИСТИЧКОМ ПРЕГЛЕДУ Републички завод за статистику Србије објављује податке за Републику Србију и њена подручја. То су званични статистички подаци који се прикупљају по програму статистичких истраживања.

Статистички подаци у МЕСЕЧНОМ СТАТИСТИЧКОМ ПРЕГЛЕДУ приказани су у годишњим, кварталним и месечним серијама. Годишње серије обухватају 3 последње узастопне године. Кварталне серије се односе на 9 квартала. Месечне серије обухватају период од 13 месеци из текуће и претходне године. Испод одговарајућих табела, где је потребно, дају се кратка објашњења.

На последњим страницама МЕСЕЧНОГ СТАТИСТИЧКОГ ПРЕГЛЕДА, под насловом МЕТОДОЛШКА ОБЈАШЊЕЊА, дају се информације о изворима и обухвату података, дефиницијама и методолошки материјали.

Поред података које прикупља Републички завод за статистику Србије користе се и подаци Национална служба за запошљавање, Управе царина и Народне банке Србије.

Месечни подаци за текућу годину обично су претходни. Пошто су могуће ситније грешке, врше се исправке које се обележавају звездицом у оном броју ПРЕГЛЕДА у којем је извршена исправка.

Подаци за Републику Србију од фебруара 1999. године не садрже податке за Косово и Метохију, тако да представљају збир података за централну Србију и Војводину.

Садржај публикације је прилагођен међународним потребама и обавезама у смислу примене Класификације делатности (КД), која се примењује од 1. јануара 2001. године.

## PREFACE

The Statistical Office of the Republic Serbia publishes data for the Republic of Serbia and its areas in the MONTHLY STATISTICAL REVIEW. These are the official statistical data collected according to the program of statistical surveys.

Statistical data in the MONTHLY STATISTICAL REVIEW are shown in annual, quarterly and monthly series. Annual series include 3 last successive years. Quarterly series relate to 9 quarters. Monthly series include the period of 13 months from the current and previous year. National employment Service below respect tables, short explanations are given, where required.

Hergafter in the MONTHLY STATISTICAL REVIEW, under the title METHODOLOGICAL EXPLANATIONS, information on data sources and coverage, definitions and methodological materials are given.

Apart from the data collected by Statistical Office of the Republic of Serbia, the data of the National Employment Service, Customs Administration and the National Bank of Serbia are also used.

Monthly data for the current year are usually preliminary. Since smaller errors are possible, corrections are made and they are designated with small star in the number of the REVIEW where the correction has been made.

Data for the Republic of Serbia from February 1999. do not include data for Kosovo and Metohia, so they present data total for the central Serbia and Vojvodina.

The publication contents is adapted to international needs and obligations in the sense of application of the Classification of activities, in use from January 2001.

### Знаци / Signs

—	нема појаве / <i>no occurrence of event</i>
...	не располаже се податком / <i>data not available</i>
0	податак је мањи од 0,5 дате јединице мере / <i>value not zero but less than 0,5 of the unit employed</i>
( )	непотпун, недовољно проверен или процењен податак / <i>incomplete or estimated data</i>
*	исправљен податак / <i>corrected data</i>
∅	просек / <i>average</i>
1)	ознака за напомену испод табеле / <i>footnote</i>



## **САДРЖАЈ** *CONTENTS*

<b>Увод</b> Preface.....	3
<b>Графички прикази општих привредних кретања</b> Charts of general economic trends.....	7
<b>Квартални индекси</b> Quarterly indices.....	11
<b>Месечни индекси</b> Monthly indices.....	12
<b>Становништво</b> Population.....	14
<b>Запослени и зараде</b> Employees and salaries and wages.....	17
<b>Пољопривреда</b> Agriculture.....	30
<b>Шумарство</b> Forestry.....	32
<b>Индустрија</b> Industry.....	33
<b>Грађевинарство</b> Construction.....	37
<b>Спољна трговина</b> External trade.....	40
<b>Унутрашња трговина</b> Domestic trade.....	46
<b>Угоститељство и туризам</b> Catering trade and tourism.....	49
<b>Саобраћај, складиштење и везе</b> Transport, storage and communications.....	51
<b>Цене</b> Prices.....	56
<b>Јавне финансије и новчана средства</b> Public finances and funds.....	67
<b>Методолошка објашњења</b> Methodological explanations.....	69



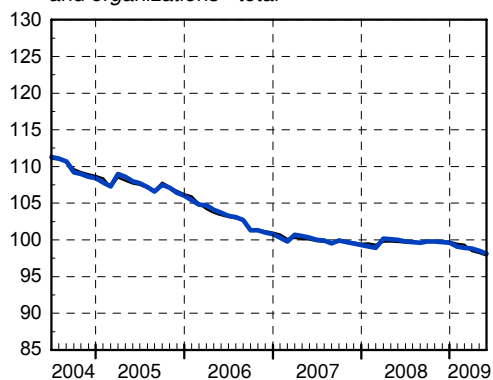
ГРАФИЧКИ ПРИКАЗИ ОПШТИХ ПРИВРЕДНИХ КРЕТАЊА / CHARTS OF GENERAL ECONOMIC TRENDS  
 Месечни индекси / Monthly indices

Ø 2008=100

— оригинална серија / original series  
 — десезонирана серија / seasonally adjusted series

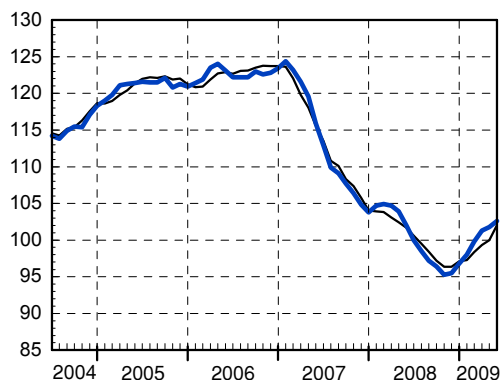
1. **Запослени у предузећима, установама и организацијама - укупно**

*Employees in enterprises, institutions and organizations - total*

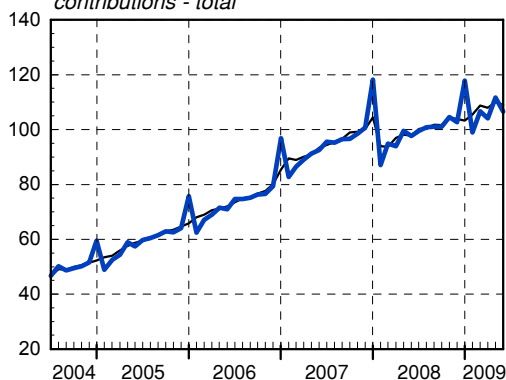


2. **Незапослена лица - укупно**

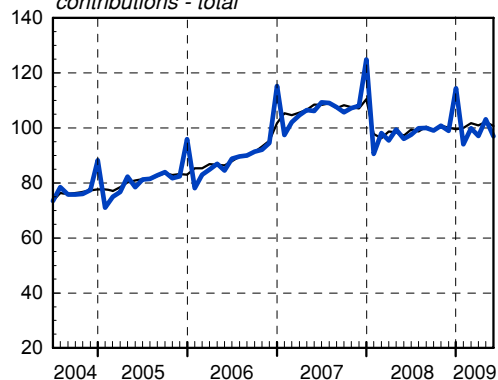
*Unemployed persons - total*



3. **Номиналне просечне нето зараде без пореза и доприноса - укупно**  
*Nominal average net wages without taxes and contributions - total*

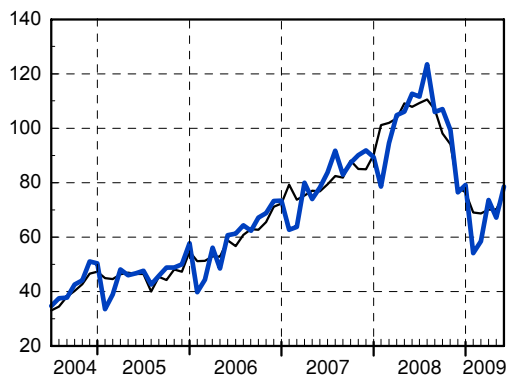


4. **Реалне просечне нето зараде без пореза и доприноса - укупно**  
*Real average net wages without taxes and contributions - total*



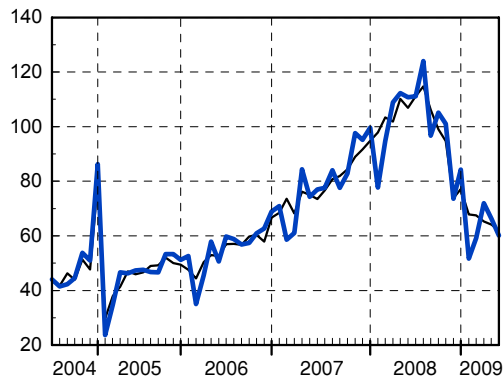
5. **Извоз робе - укупно (УСД)**

*Exports of goods - total (USD)*



6. **Увоз робе - укупно (УСД)**

*Imports of goods - total (USD)*

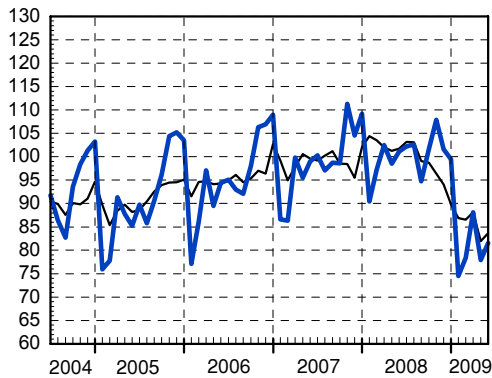


∅ 2008=100

— оригинална серија / original series  
 — десезонирана серија / seasonally adjusted series

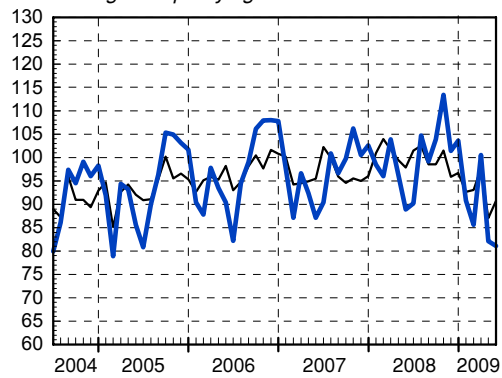
**7. Индустриска производња - укупно**

*Industrial production - total*



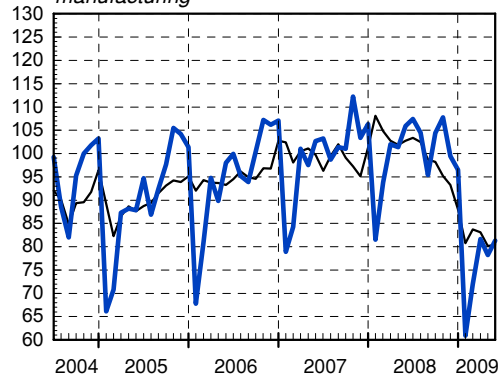
**8. Индустриска производња - вађење руде и камена**

*Industrial production - mining and quarrying*



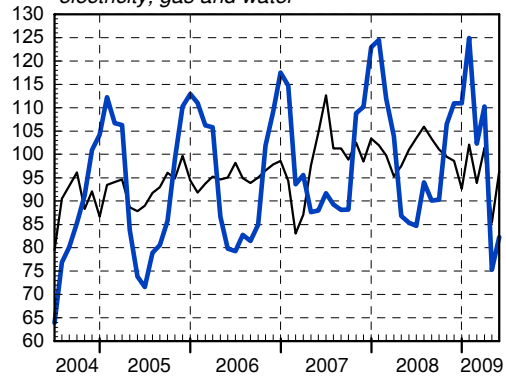
**9. Индустриска производња - прерађивачка индустрија**

*Industrial production - manufacturing*



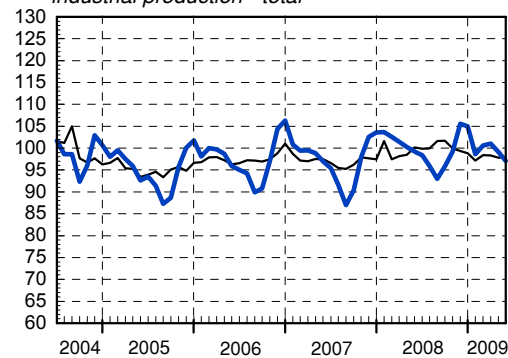
**10. Индустриска производња - производња и дистрибуција ел. енергије, гаса и воде**

*Industrial production - electricity, gas and water*



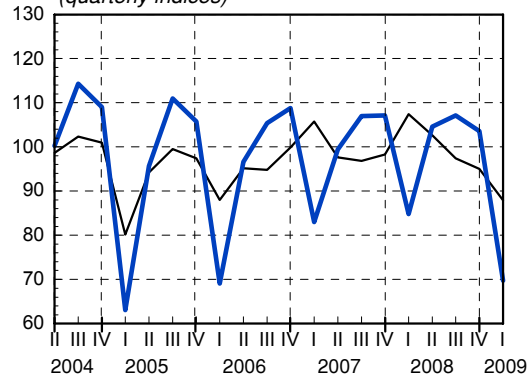
**11. Залихе готових производа у индустријској производњи - укупно**

*Stocks of manufactured goods in industrial production - total*



**12. Часови рада на градилиштима - предузећа (квартални индекси)**

*Hours of work on construction sites - enterprises (quarterly indices)*



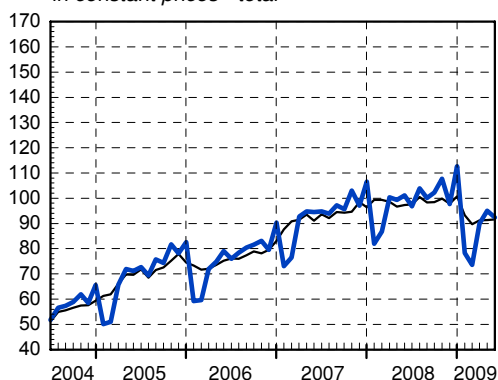


∅ 2008=100

— оригинална серија / original series  
 — десејонизирана серија / seasonally adjusted series

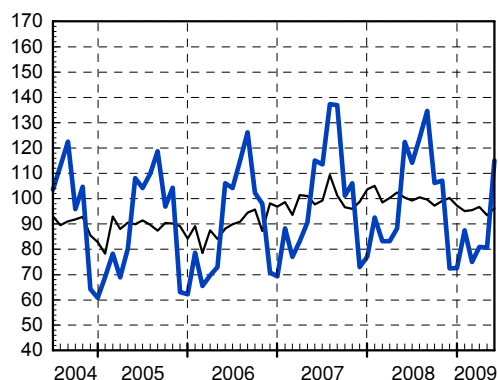
**13. Промет трговине на мало у предузећима, у сталним ценама - укупно**

*Turnover in retail trade in enterprises, in constant prices - total*



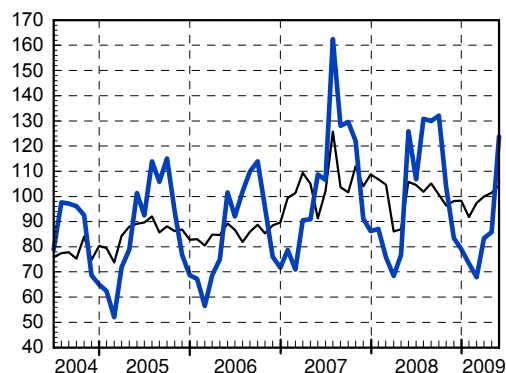
**14. Ноћења туриста - укупно**

*Tourist nights - total*



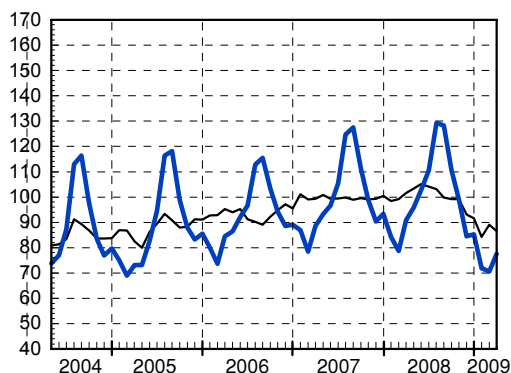
**15. Ноћења туриста - страни**

*Tourist nights - foreign*



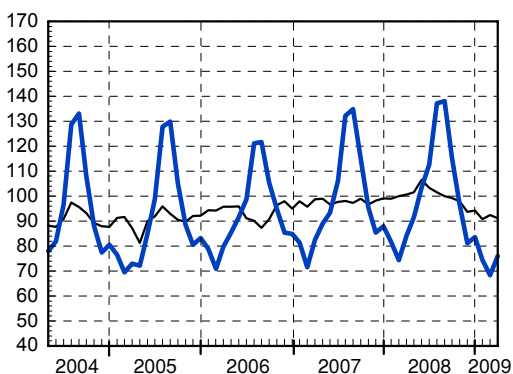
**16. Обим услуга у саобраћају - укупно**

*Volume of transport services - total*



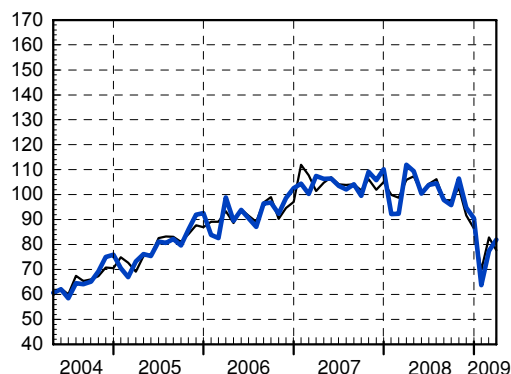
**17. Обим услуга у путничком саобраћају - укупно**

*Volume of services in passengers transport - total*



**18. Обим услуга у теретном саобраћају - укупно**

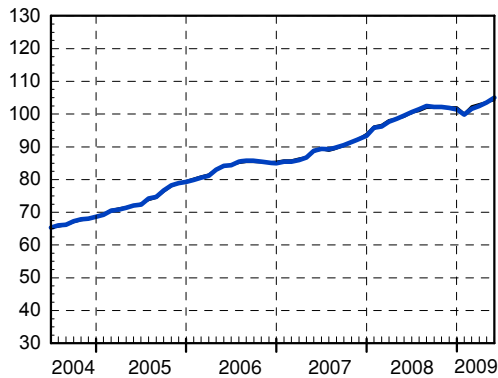
*Volume of services in freights transport - total*



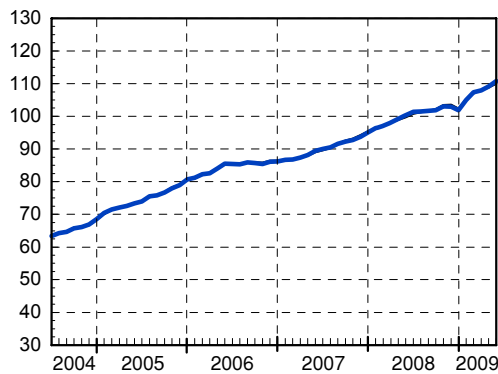
∅ 2008=100

— оригинална серија / original series  
 — десезонирана серија / seasonally adjusted series

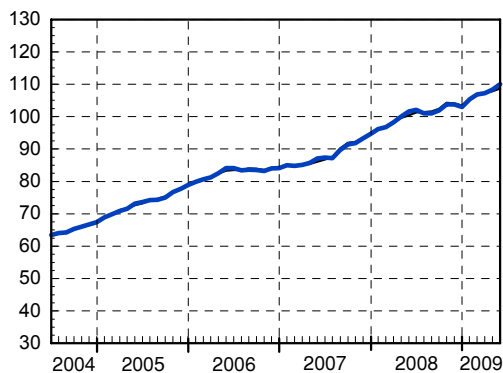
**19. Цене произвођача индустријских производа - укупно**  
*Producers prices of manufactured goods - total*



**20. Цене на мало - укупно**  
*Retail prices - total*



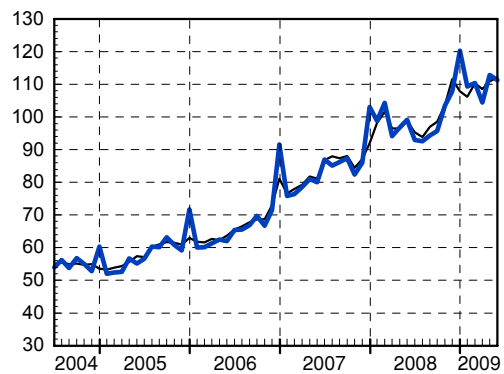
**21. Трошкови живота - укупно**  
*Consumer prices - total*



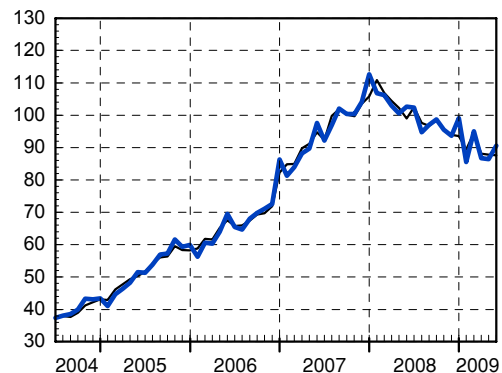
**22. Новчана маса М1 - укупно**  
*M1 Money supply - total*



**23. Готов новац у оптицају**  
*Cash in circulation*



**24. Депозити по виђењу**  
*Sight deposits*



## ОПШТИ ПРЕГЛЕД ИНДЕКСА / SUMMARY OF INDICES

Квартални индекси  
Quarterly indices

	2008 2007	Квартали / Quarters								
		2.08 2.07	3.08 3.07	4.08 4.07	1.09 1.08	2.08 1.08	3.08 2.08	4.08 3.08	1.09 4.08	
<b>Република Србија</b>										<b>Republic of Serbia</b>
<b>Зараде</b>										<b>Wages and salaries</b>
Номиналне зараде	117,9	119,4	117,9	115,1	112,5	108,3	101,9	107,5	95,3	Nominal wages and salaries
Реалне зараде	103,9	103,1	105,0	104,5	102,6	103,8	101,9	105,2	92,7	Real wages and salaries
<b>Индустрија</b>										<b>Industry</b>
Индекси физичког обима	101,1	102,3	101,3	94,9	83,0	104,3	98,9	103,4	78,0	Indices of physical volume
<b>Грађевинарство</b>										<b>Construction</b>
Вредност изведених радова – текуће цене	110,9 <sup>1)</sup>	115,5	107,5	105,9	80,8	171,1	120,2	110,5	35,9	Value of construction works done – current prices
Вредност изведених радова – сталне цене	104,7 <sup>1)</sup>	109,7	101,2	98,0	75,3	167,6	117,8	108,1	35,3	Value of construction works done – constant prices
<b>Унутрашња трговина <sup>2)</sup></b>										<b>Domestic trade <sup>2)</sup></b>
Промет робе на мало – текуће цене	120,5	122,2	122,3	113,8	96,2	114,8	103,8	103,4	78,1	Retail turnover of goods, current prices
<b>Саобраћај, складиштење и везе</b>										<b>Transport, storage and communications</b>
Саобраћај										Transport
Индекси физичког обима	100,4	104,7	101,2	95,2	86,8	121,8	119,0	73,0	82,0	Indices of physical volume
Превоз путника (пкм)	102,2	106,7	102,2	97,4	91,2	128,2	126,9	66,9	83,8	Passenger transport (pkm)
Превоз робе (tkm)	95,3	99,2	97,5	89,6	75,8	105,8	95,0	97,8	77,0	Goods transport (tkm)
Поштанске активности и телекомуникације										Post activities and telecommunications
Индекси физичког обима	139,0	153,8	129,1	120,6	137,4	111,4	97,0	110,2	115,3	Indices of physical volume
Поштанске активности	106,4	110,0	107,5	102,6	97,8	99,0	94,8	112,9	92,3	Post activities
Телекомуникације	139,5	154,5	129,4	120,8	137,9	111,6	97,0	110,2	115,6	Telecommunications
<b>Централна Србија</b>										<b>Central Serbia</b>
<b>Зараде</b>										<b>Wages and salaries</b>
Номиналне зараде	118,0	119,5	118,6	115,4	112,8	108,3	102,5	107,0	95,4	Nominal wages and salaries
Реалне зараде	104,2	103,6	105,7	104,7	102,8	103,8	102,4	104,6	92,7	Real wages and salaries
<b>Индустрија</b>										<b>Industry</b>
Индекси физичког обима	100,7	100,5	102,5	95,1	83,3	102,7	99,1	98,1	83,3	Indices of physical volume
<b>Грађевинарство</b>										<b>Construction</b>
Вредност изведених радова – текуће цене	111,0 <sup>1)</sup>	118,2	108,3	108,7	84,4	174,0	118,7	109,7	38,4	Value of construction works done – current prices
Вредност изведених радова – сталне цене	104,8 <sup>1)</sup>	112,3	102,0	100,6	78,7	170,4	116,4	107,3	37,7	Value of construction works done – constant prices
<b>Унутрашња трговина <sup>2)</sup></b>										<b>Domestic trade <sup>2)</sup></b>
Промет робе на мало – текуће цене	124,4	125,0	128,3	118,2	99,2	115,5	105,9	103,8	78,1	Retail turnover of goods, current prices
<b>Војводина</b>										<b>Vojvodina</b>
<b>Зараде</b>										<b>Wages and salaries</b>
Номиналне зараде	117,7	119,2	116,1	114,4	111,5	108,3	100,4	108,9	95,2	Nominal wages and salaries
Реалне зараде	102,9	101,9	102,8	103,9	101,7	104,2	100,4	106,4	92,3	Real wages and salaries
<b>Индустрија</b>										<b>Industry</b>
Индекси физичког обима	101,9	106,1	99,0	94,8	82,5	107,5	98,6	113,9	69,0	Indices of physical volume
<b>Грађевинарство</b>										<b>Construction</b>
Вредност изведених радова – текуће цене	111,1 <sup>1)</sup>	106,9	105,1	98,3	69,8	162,8	125,3	113,1	28,8	Value of construction works done – current prices
Вредност изведених радова – сталне цене	104,9 <sup>1)</sup>	101,5	99,0	91,0	65,1	159,5	122,8	110,7	28,3	Value of construction works done – constant prices
<b>Унутрашња трговина <sup>2)</sup></b>										<b>Domestic trade <sup>2)</sup></b>
Промет робе на мало – текуће цене	109,4	113,8	105,2	100,5	86,9	112,5	97,2	101,8	78,0	Retail turnover of goods, current prices

<sup>1)</sup> Процењени подаци. / Estimated data.<sup>2)</sup> Серије кварталних индекса не обухватају промет предузетника. / The series of quarterly indices do not include the turnover of entrepreneurs.

**Месечни индекси**  
**Monthly indices**

	2006 2005	2007 2006	2008 2007	I - IV 2009 I - IV 2008	I - V 2009 I - V 2008	2008 Ø2008			
						V	VI	VII	VIII
<b>Република Србија</b>									
<b>Запослени <sup>1)</sup> и зараде</b>									
Број запослених	97,9	98,9	99,9	96,2	95,4	100,1	100,0	100,0	99,9
Лица која траже запослење	101,4	92,3	88,3	95,9	96,8	102,0	100,0	98,5	97,2
Номиналне зараде <sup>2)</sup>	124,4	122,1	117,9	112,4	111,7	98,2	99,9	101,0	101,2
Реалне зараде	111,4	114,1	103,9	102,8	102,4	96,6	97,8	100,0	100,2
<b>Сточарство</b>									
Клање стоке и живине – број									
Говеда	123,9	113,7	91,2	83,2	83,1	102,7	97,8	101,8	106,9
Свиње	117,9	109,8	79,9	82,1	81,3	101,7	101,2	95,1	80,1
Овце	105,1	130,8	107,0	87,8	82,9	125,4	102,4	75,3	74,1
Живина	108,9	106,6	118,2	111,5	107,5	120,6	104,5	108,0	93,9
<b>Шумарство</b>									
Индекси физичког обима	106,1	95,8	113,9	75,8	78,1	91,4	84,3	91,3	114,1
<b>Индустрија</b>									
Индекси физичког обима									
Укупно	104,7	103,7	101,1	82,2	81,9	101,1	102,2	102,6	94,7
Вађење руда и камена	103,5	99,4	103,6	90,9	91,0	88,9	90,2	104,7	99,2
Прерађивачка индустрија	105,4	104,3	100,8	77,6	77,3	105,9	107,4	104,5	95,4
Производња ел. енергије, гаса и воде	102,2	102,8	101,8	96,6	96,6	85,4	84,7	94,0	90,1
<b>Спољна трговина <sup>3)</sup></b>									
Извоз роба (USD)	129,7 <sup>4)</sup>	137,3	124,3	65,4	65,7	116,3	114,0	125,0	106,7
Увоз роба (USD)	124,5 <sup>4)</sup>	140,9	123,3	62,8	60,8	111,1	111,3	123,2	96,5
<b>Унутрашња трговина – сталне цене</b>									
Промет робе на мало <sup>5)</sup>	107,7	123,0	106,6	(91,4)	(91,4)	101,1	96,7	103,9	100,1
Продаја и откуп пољопривредних производа	119,4	87,2	107,8	94,2	96,2	47,7	106,3	152,6	90,6
<b>Угоститељство и туризам</b>									
Промет у угоститељству – сталне цене <sup>5)</sup>	92,6	106,7	(98,9)	(87,6)	(87,4)	122,9	112,7	100,8	100,8
<b>Ноћења туриста – укупно</b>									
Домаћи	101,4	111,2	100,1	93,3	93,5	122,4	114,1	123,7	134,6
Страни	101,3	108,6	101,4	91,8	92,1	121,6	115,8	121,9	135,7
Страни	102,4	122,9	94,8	100,8	100,1	125,9	106,8	130,9	129,9
<b>Цене</b>									
Цене на мало	112,7	106,8	110,9	109,9	110,0	100,3	101,4	101,5	101,7
Трошкови живота	111,7	107,0	113,5	109,3	109,1	101,6	102,1	101,0	101,0
Цене угоститељских услуга	121,7	106,6	109,4	114,1	113,8	99,0	99,9	100,2	101,3
Цене произвођача индустријских производа	113,3	105,9	112,4	104,9	105,1	99,5	100,6	101,5	102,5
Цене произвођача производа пољопривреде и рибарства	109,2	116,7	126,3	100,7	99,8	106,0	109,0	107,8	105,2
<b>Централна Србија</b>									
<b>Запослени <sup>1)</sup> и зараде</b>									
Број запослених	98,3	98,4	99,5	97,0	96,3	100,0	99,8	99,7	99,7
Номиналне зараде <sup>2)</sup>	125,1	115,1	118,0	112,9	112,1	98,2	99,9	101,4	101,3
Реалне зараде	112,0	102,8	104,2	103,1	102,6	96,5	97,8	100,3	100,1
<b>Индустрија</b>									
Индекси физичког обима									
Укупно	105,7	104,1	100,7	82,3	81,8	102,3	103,5	106,3	95,9
<b>Унутрашња трговина <sup>5)</sup></b>									
Промет робе на мало – сталне цене	109,0	124,1	110,3	(94,7)	(94,7)	100,1	95,9	104,7	100,8
<b>Цене</b>									
Цене на мало	113,0	106,6	110,4	109,8	109,9	100,4	101,3	101,5	101,7
Трошкови живота	111,7	106,8	113,2	109,5	109,3	101,7	102,2	101,1	101,2
Цене произвођача индустријских производа	112,7	107,3	108,4	106,9	106,9	99,7	100,2	99,5	101,2
<b>Војводина</b>									
<b>Запослени <sup>1)</sup> и зараде</b>									
Број запослених	96,9	100,2	100,7	94,1	93,0	100,6	100,8	100,6	100,5
Номиналне зараде <sup>2)</sup>	122,5	120,4	117,7	111,3	110,6	98,2	99,7	99,7	101,0
Реалне зараде	109,5	105,8	102,9	101,8	102,4	97,2	98,3	99,5	100,6
<b>Индустрија</b>									
Индекси физичког обима									
Укупно	102,9	102,8	101,9	82,2	82,1	98,8	99,8	95,4	92,4
<b>Унутрашња трговина <sup>5)</sup></b>									
Промет робе на мало – сталне цене	104,1	120,1	96,1	(81,9)	(81,9)	103,8	99,2	100,9	97,2
<b>Цене</b>									
Цене на мало	112,4	107,5	112,3	109,9	110,0	100,5	101,6	101,7	101,8
Трошкови живота	111,9	107,7	114,4	109,3	109,1	101,0	101,4	100,2	100,4
Цене произвођача индустријских производа	113,9	103,8	118,1	101,9	102,4	99,2	101,2	104,4	104,4

<sup>1)</sup> Од марта подаци су ажурирани на основу коначних података за март 2009.

<sup>2)</sup> При израчунавању индекса за 2009. годину подаци за 2008. годину прерачунати по методологији која се примењује од јануара 2009. године.

<sup>3)</sup> У обрачун индекса од 2006. године укључена је размена са Црном Гором.

<sup>4)</sup> Због упоредивости са 2005. годином, у 2006. години није укључена размена са Црном Гором.

<sup>5)</sup> Месечне серије не обухватају промет предузетника.

**Месечни индекси**  
**Monthly indices**

2008 Ø2008				2009 Ø2008					
IX	X	XI	XII	I	II	III	IV	V	
<b>Republic of Serbia</b>									
<b>Employees<sup>1)</sup> wages and salaries</b>									
99,7	99,7	99,6	99,5	99,2	99,1	93,0	92,8	92,5	Number of employees
96,4	95,3	95,5	96,8	98,0	99,8	101,3	101,8	102,6	Persons seeking job
100,7	104,8	102,8	118,0	99,1	106,8	104,0	111,6	106,4	Nominal wages and salaries <sup>2)</sup>
98,9	101,0	99,0	114,5	94,0	100,0	97,0	103,0	96,7	Real wages and salaries
<b>Livestock breeding</b>									
Slaughter of livestock and poultry-number of heads									
108,8	100,9	96,4	94,5	78,6	76,0	84,5	85,5	85,0	Cattle
82,3	96,5	95,3	122,5	81,6	77,4	91,8	98,4	79,1	Pigs
72,7	83,9	69,1	65,8	58,0	31,7	67,5	309,2	78,2	Sheep
100,0	110,8	105,8	116,0	85,4	91,6	95,2	107,3	116,3	Poultry
104,9	133,8	83,7	55,3	66,9	63,5	98,6	105,6	81,5	<b>Forestry</b> Indices of physical volume
<b>Industry</b> Indices of physical volume									
101,7	107,9	101,6	99,5	74,5	78,4	88,1	77,9	81,5	Total
103,9	113,4	101,4	103,6	90,8	85,6	100,5	82,1	81,1	Mining and quarrying
104,3	107,7	99,3	96,4	60,9	72,0	81,7	78,2	81,3	Manufacturing
90,3	106,5	110,9	110,9	124,9	102,3	110,3	75,3	82,3	Electricity, gas and water supply
106,2	98,0	75,1	78,7	52,8	57,4	72,2	66,4	77,3	<b>External trade<sup>3)</sup></b> Export of goods (USD)
104,6	100,2	73,7	83,9	52,0	59,6	72,6	66,5	60,4	Import of goods (USD)
102,2	107,7	97,6	112,6	78,3	73,6	89,9	(95,0)	(92,4)	<b>Domestic trade - constant prices</b> Retail turnover of goods <sup>5)</sup>
146,4	128,9	108,3	87,9	52,6	51,8	89,3	71,3	51,1	Sale and purchase of agricultural products
101,2	109,9	91,0	92,4	78,0	76,2	84,8	(82,9)	(107,4)	<b>Catering trades and tourism</b> Turnover in catering trades, constant prices <sup>5)</sup>
106,2	107,0	72,5	72,6	87,5	75,0	80,9	80,6	115,1	<b>Tourists overnights stays - total</b>
100,1	107,8	69,9	71,0	90,8	76,6	80,3	79,3	113,1	Domestic
132,1	103,7	83,4	79,1	73,4	67,9	83,4	85,9	123,9	Foreign
101,9	103,1	103,0	101,9	105,0	107,4	107,9	109,1	110,8	<b>Prices</b> Retail prices
101,9	103,8	103,8	103,0	105,4	106,8	107,2	108,3	110,0	Consumer prices
101,7	102,6	103,5	107,2	109,4	109,8	109,8	110,4	110,7	Prices of catering services
102,2	102,2	101,9	101,4	99,8	101,6	102,5	103,5	105,0	Producer prices of industrial products
105,5	105,9	105,2	101,3	101,6	102,0	100,2	97,9	101,5	Producer prices of agricultural and fishing products
<b>Central Serbia</b>									
<b>Employees<sup>1)</sup> wages and salaries</b>									
99,9	100,0	99,9	99,9	99,6	99,5	94,1	93,9	93,6	Number of employees
101,4	105,1	103,2	117,0	99,1	106,6	104,4	111,8	106,8	Nominal wages and salaries <sup>2)</sup>
99,4	101,0	99,3	113,4	94,0	99,6	97,2	103,0	96,8	Real wages and salaries
99,9	102,4	96,4	97,8	77,4	79,3	90,3	77,4	81,8	<b>Industry</b> Indices of physical volume
103,5	109,0	99,1	114,8	78,7	75,2	92,2	(97,5)	(94,7)	<b>Domestic trade<sup>5)</sup></b> Retail turnover of goods, constant prices
101,8	103,0	102,8	101,7	104,7	107,4	107,9	109,1	110,9	<b>Prices</b> Retail prices
102,0	104,0	104,0	103,1	105,4	107,0	107,4	108,5	110,3	Consumer prices
101,6	102,2	102,7	102,7	103,4	104,0	104,5	105,6	106,2	Producer prices of industrial products
<b>Vojvodina</b>									
<b>Employees<sup>1)</sup> wages and salaries</b>									
99,0	99,0	98,8	98,5	98,1	98,0	90,1	89,8	89,2	Number of employees
98,9	104,2	101,5	120,7	99,1	107,3	102,9	111,2	105,3	Nominal wages and salaries <sup>2)</sup>
97,4	100,9	98,2	117,4	93,9	100,7	96,1	102,8	96,2	Real wages and salaries
105,1	118,2	111,4	103,1	69,0	76,7	84,0	78,8	80,8	<b>Industry</b> Indices of physical volume
97,6	102,9	92,3	105,4	77,3	68,5	82,3	(86,8)	(84,9)	<b>Domestic trade<sup>5)</sup></b> Retail turnover of goods, constant prices
102,4	103,6	103,7	103,0	105,8	107,6	108,3	109,3	110,8	<b>Prices</b> Retail prices
101,6	103,3	103,4	102,8	105,5	106,6	107,1	108,2	109,5	Consumer prices
103,1	102,3	100,8	99,5	94,6	98,0	99,5	100,4	103,3	Producer prices of industrial products

<sup>1)</sup> From March the data are based on the final data for March 2009.

<sup>2)</sup> While calculating values of 2009 indices, 2008 data are re-calculated, according to new methodology, applied from January 2009.

<sup>3)</sup> From 2006 indices calculations have included the external trade with Montenegro.

<sup>4)</sup> For the sake of comparability with 2005, in 2006 the external trade with Montenegro was not included.

<sup>5)</sup> Monthly series do not include the turnover of entrepreneurs.

СТАНОВНИШТВО / POPULATION

Рођења и умирања<sup>1)</sup>  
Births and deaths<sup>1)</sup>

	Рођени / Births					Витални индекс <sup>2)</sup> Vital Index <sup>2)</sup>	Умрли / Deaths				
	укупно Total	мушки Male	женски Female	мртво-рођени од укупно рођених Stillbirths of total births	рођени на 1000 становника Births per 1000 inhabitants		укупно Total	мушки Male	женски Female	одојчад од укупно умрлих Infants of total deaths	умрли на 1000 становника Deaths per 1000 inhabitants

Република Србија / Republic of Serbia

2006	81244	41381	39863	305	10,8	0,77	105221	53712	51509	501	14,0	6,2
2007	67818	34851	32967	335	9,0	0,66	101648	51719	49919	446	13,5	6,6
2008	70177	36160	34007	320	9,3	0,68	103222	51959	51263	414	13,7	5,9
∅ I - V 2008	5138	2665	2473	20	8,2	0,59	8640	4339	4301	35	13,8	6,9
∅ I - V 2009	5175	2691	2484	24	8,4	0,59	8727	4382	4345	40	14,2	7,7
2008 V	5591	2880	2711	21	8,9	0,65	8588	4232	4356	41	13,7	7,4
VI	5251	2632	2609	23	8,4	0,66	7914	3951	3963	37	12,6	7,1
VII	6334	3298	3036	29	10,1	0,79	7997	4028	3969	33	12,8	5,2
VIII	6119	3138	2981	34	9,8	0,80	7639	3878	3761	31	12,2	5,1
IX	6836	3453	3383	19	10,9	0,83	8257	4223	4034	23	13,2	3,4
X	6679	3368	3311	41	10,7	0,75	8816	4444	4372	40	14,1	6,0
XI	5426	2779	2647	26	8,7	0,67	8113	4121	3992	42	13,0	7,8
XII <sup>3)</sup>	7840	4168	3672	49	12,5	0,69	11286	5619	5667	31	18,0	4,0
2009 <sup>1)</sup> I	4026	2100	1926	24	6,5	0,48	8341	4228	4113	34	13,5	8,5
II	5373	2763	2610	22	8,7	0,62	8678	4314	4364	39	14,1	7,3
III	5791	3069	2722	37	9,4	0,59	9789	4901	4898	47	15,9	8,2
IV	5413	2797	2616	14	8,8	0,63	8616	4331	4285	40	14,0	7,4
V	5269	2726	2543	24	8,6	0,64	8201	4138	4063	38	13,3	7,2
I - V 2009	101	101	100	120	-	-	101	101	101	114	-	-
I - V 2008												

Централна Србија / Central Serbia

2006	59266	30468	28798	252	10,8	0,78	76147	39000	37147	463	13,8	7,9
2007	51448	26524	24924	243	9,4	0,69	74400	37983	36407	419	13,5	8,2
2008	52482	27114	25358	245	9,5	0,70	75112	37919	37193	368	13,6	7,0
∅ I - V 2008	3904	2028	1876	16	8,5	0,62	6243	3137	3106	31	13,6	8,0
∅ I - V 2009	3886	2034	1852	18	8,6	0,61	6338	3188	3150	36	14,0	9,4
2008 V	4162	2169	1993	20	9,1	0,67	6226	3043	3183	33	13,6	8,0
VI	3988	1972	2006	20	8,7	0,69	5742	2934	2808	33	12,5	8,3
VII	4666	2466	2200	26	10,2	0,81	5741	2901	2840	25	12,5	5,4
VIII	4571	2357	2214	23	10,0	0,82	5541	2836	2705	27	12,1	5,9
IX	4968	2549	2419	15	10,8	0,82	6020	3078	2942	23	13,1	4,6
X	5102	2571	2531	31	11,1	0,79	6443	3254	3189	36	14,0	7,1
XI	4045	2051	1994	15	8,8	0,67	5977	3042	2935	40	13,0	9,9
XII <sup>3)</sup>	5622	3007	2615	35	12,3	0,66	8435	4191	4244	28	18,4	5,0
2009 <sup>1)</sup> I	3268	1679	1589	18	7,2	0,55	5937	3044	2893	34	13,2	10,5
II	4014	2102	1912	13	8,9	0,63	6321	3157	3164	34	14,0	8,5
III	4335	2294	2041	26	9,6	0,60	7125	3550	3585	42	15,8	9,8
IV	3866	2015	1851	11	8,6	0,61	6280	3146	3134	35	13,9	9,1
V	3944	2078	1866	20	8,7	0,65	6017	3043	2974	36	13,3	9,2
I - V 2009	100	100	99	113	-	-	102	102	101	116	-	-
I - V 2008												

<sup>1)</sup> Годишњи подаци исказани су по месту сталног боравка, а подаци по месецима - према месту регистрације.  
Annual data are shown according to the place of permanent residence and data by months according to the place of registration.

<sup>2)</sup> Витални индекс представља однос између броја живорођених и броја умрлих.  
Vital index presents the ratio of live births and deaths.

<sup>3)</sup> Извршена је ревизија података за месец децембар 2008 са подацима „крај године 2008“.  
Revision of the data for December 2008 has been done according to the data "end of 2008".

**Рођења и умирања<sup>1)</sup> (наставка)  
Births and deaths<sup>1)</sup> (continued)**

	Рођења / Births					Витални индекс <sup>2)</sup> Vital Index <sup>2)</sup>	Умрли / Deaths					
	укупно Total	мушки Male	женски Female	мртворо- ђени од укупно рођених Stillbirths of total births	рођени на 1000 станов- ника Births per 1000 inhabitants		укупно Total	мушки Male	женски Female	одојчад од укупно умрлих Infants of total deaths	умрли на 1000 станов- ника Deaths per 1000 inhabitants	одојчад на 1000 живо- рођених Infants per 1000 live births
<b>Војводина / Vojvodina</b>												
2006	21978	10913	11065	53	10,9	0,75	29074	14712	14362	38	14,4	1,7
2007	16370	8327	8043	92	8,1	0,60	27248	13736	13512	27	13,5	1,7
2008	17695	9046	8649	75	8,8	0,63	28110	14040	14070	46	14,0	2,6
∅ I - V 2008	1234	637	597	4	7,4	0,51	2397	1202	1195	4	14,3	3,4
∅ I - V 2009	1289	657	632	6	7,8	0,54	2389	1194	1195	4	14,5	2,7
2008 V	1429	711	718	1	8,5	0,60	2362	1189	1173	8	14,1	5,6
VI	1263	660	603	3	7,5	0,58	2172	1017	1155	4	12,9	3,2
VII	1668	832	836	3	9,9	0,74	2256	1127	1129	8	13,4	4,8
VIII	1548	781	767	11	9,2	0,73	2098	1042	1056	4	12,5	2,6
IX	1868	904	964	4	11,1	0,83	2237	1145	1092	0	13,3	0,0
X	1577	797	780	10	9,4	0,66	2373	1190	1183	4	14,1	2,6
XI	1381	728	653	11	8,2	0,64	2136	1079	1057	2	12,7	1,5
XII <sup>3)</sup>	2218	1161	1057	14	13,2	0,77	2851	1428	1423	3	17,0	1,4
2009 <sup>1)</sup> I	758	421	337	6	4,6	0,31	2404	1184	1220	0	14,6	0,0
II	1359	661	698	9	8,2	0,57	2357	1157	1200	5	14,3	3,7
III	1456	775	681	11	8,8	0,54	2664	1351	1313	5	16,2	3,5
IV	1547	782	765	3	9,4	0,66	2336	1185	1151	5	14,2	3,2
V	1325	648	677	4	8,0	0,60	2184	1095	1089	2	13,3	1,51
I - V 2009	104	103	106	150	-	-	100	99	100	100	-	-
I - V 2008												

<sup>1)</sup> Годишњи подаци исказани су по месту сталног боравка, а подаци по месецима - према месту регистрације.  
Annual data are shown according to the place of permanent residence and data by months according to the place of registration.

<sup>2)</sup> Витални индекс представља однос између броја живорођених и броја умрлих.  
Vital index presents ratio of live births and deaths.

<sup>3)</sup> Извршена је ревизија података за месец децембар 2008 са подацима „крај године 2008“.  
Revision of the data for December 2008 has been done according to the data "end of 2008".

**Природни прираштај<sup>1)</sup>  
Natural increase<sup>1)</sup>**

	Република Србија / Republic of Serbia					
	укупно / Total		централна Србија / Central Serbia		Војводина / Vojvodina	
	свега All	на 1000 становника Per 1000 inhabitants	свега All	на 1000 становника Per 1000 inhabitants	свега All	на 1000 становника Per 1000 inhabitants
2006	-24282	-3,2	-17133	-3,1	-7149	-3,5
2007	-34165	-4,5	-23195	-4,2	-10970	-5,4
2008	-33355	4,4	-22865	-4,2	-10490	-5,2
∅ I - V 2008	-3520	-5,6	-2353	-5,1	-1167	-7,0
∅ I - V 2009	-3577	-5,8	-2470	-5,5	-1107	-6,7
2008 V	-3018	-4,8	-2084	-4,5	-934	-5,6
VI	-2686	-4,3	-1774	-3,9	-912	-5,4
VII	-1692	-2,7	-1101	-2,4	-591	-3,5
VIII	-1554	-2,5	-993	-2,2	-561	-3,3
IX	-1440	-2,3	-1067	-2,3	-373	-2,2
X	-2178	-3,5	-1372	-3,0	-806	-4,8
XI	-2713	-4,3	-1947	-4,2	-766	-4,6
XII <sup>2)</sup>	-3495	-5,6	-2848	-6,2	-647	-3,9
2009 <sup>1)</sup> I	-4339	-7,0	-2687	-6,0	-1652	-10,0
II	-3327	-5,4	-2320	-5,1	-1007	-6,1
III	-4045	-6,6	-2826	-6,3	-1219	-7,4
IV	-3217	-5,2	-2425	-5,4	-792	-4,8
V	-2956	-4,8	-2093	-4,6	-863	-5,2
I - V 2009	102	-	105	-	95	-
I - V 2008						

<sup>1)</sup> Годишњи подаци исказани су по месту сталног боравка, а подаци по месецима - према месту регистрације.  
Annual data are shown according to the place of permanent residence, and data by months according to the place of registration.

<sup>2)</sup> Извршена је ревизија података за месец децембар 2008 са подацима „крај године 2008“.  
Revision of the data for December 2008 has been done according to the data "end of 2008".

**Закључени и разведени бракови<sup>1)</sup>**  
***Marriages and divorces<sup>1)</sup>***

	Закључени бракови / <i>Marriages</i>				Разведени бракови / <i>Divorces</i>				
	Република Србија / <i>Republic of Serbia</i>			на 1000 становника Републике Србије <i>Per 1000 inhabitants of the Republic of Serbia</i>	Република Србија / <i>Republic of Serbia</i>			на 1000 становника Републике Србије <i>Per 1000 inhabitants of the Republic of Serbia</i>	на 1000 склопљених бракова у Републици Србији <i>Per 1000 contracted marriages in the Republic of Serbia</i>
	укупно <i>Total</i>	централна Србија <i>Central Serbia</i>	Војводина <i>Vojvodina</i>		укупно <i>Total</i>	централна Србија <i>Central Serbia</i>	Војводина <i>Vojvodina</i>		
2006	44524	32720	11804	5,9	8479	6108	2371	1,1	190,4
2007	46419	34024	12395	6,2	8106	5694	2412	1,1	174,6
2008	50551	36216	14335	6,7	9304	6605	2699	1,2	184,1
∅ I - V 2008	3764	2795	969	6,0	768	550	218	1,2	204,0
∅ I - V 2009	3625	2607	1018	5,9	737	518	219	1,2	203,3
2008 V	5832	4286	1546	9,3	727	504	223	1,2	124,7
VI	4420	3089	1331	7,1	656	439	217	1,1	148,4
VII	3975	2735	1240	6,3	446	324	122	0,7	112,2
VIII	5231	3504	1727	8,4	541	379	162	0,9	103,4
IX	5502	3896	1606	8,8	827	653	174	1,3	150,3
X	5125	3768	1357	8,2	820	559	261	1,3	160,0
XI	4171	2935	1236	6,7	889	655	234	1,4	213,1
XII <sup>2)</sup>	3309	2316	993	5,3	1287	849	438	2,1	388,9
2009 <sup>1)</sup> I	2270	1604	666	3,7	451	280	171	0,7	198,7
II	3216	2247	969	5,2	793	555	238	1,3	246,6
III	2963	2121	842	4,8	921	636	285	1,5	310,8
IV	3432	2437	995	5,6	848	623	225	1,4	247,1
V	6243	4626	1617	10,1	671	494	177	1,1	107,5
I - V 2009	96	93	105	-	96	94	100	-	-
I - V 2008									

<sup>1)</sup> Годишњи подаци исказани су по месту сталног боравка, а подаци по месецима - према месту регистрације.  
*Annual data are shown according to the place of permanent residence and data by months according to the place of registration.*

<sup>2)</sup> Извршена је ревизија података за месец децембар 2008 са подацима „крај године 2008“.  
*Revision of the data for December 2008 has been done according to the data "end of 2008".*



ЗАПОСЛЕНИ И ЗАРАДЕ / EMPLOYEES AND WAGES AND SALARIES

Број запослених  
Number of employees

1000

	Укупно Total	Приватни предузетници и запослени код њих Private entrepreneurs and their employees	Запослени у предузећима, установама и организацијама, по секторима делатности Employees in enterprises, institutions and organizations, by sections of activities					
			свега All	пољопривреда, лов и шумарство Agriculture, hunting and forestry	рибарство Fishing	вађење руда и камена Mining and quarrying	праерађивачка индустрија Manufacturing	произв. ел. енергије, гаса и воде Electricity, gas and water supply
∅ 2006	2026	554	1472	58	1	29	421	44
∅ 2007	2002	569	1433	54	1	23	392	45
∅ 2008	1999	571	1428	49	1	23	370	46
∅ I - V 2008	1998	574	1424	50	1	24	373	45
∅ I - V 2009	1906	486	1420	46	1	23	349	46
2008 V	2002	574	1428	49	1	24	371	46
VI	2000	574	1426	49	1	23	369	46
VII	1999	574	1424	49	1	23	368	46
VIII	1998	574	1423	49	1	23	366	46
IX	1993	568	1425	48	1	23	366	46
X	1994	568	1426	48	1	23	363	46
XI	1991	568	1424	47	1	23	361	46
XII	1990	568	1423	47	1	23	358	46
2009 I	1983	568	1416	47	1	23	352	46
II	1981	568	1413	47	1	23	352	46
III	1860	432	1428	46	1	23	350	46
IV <sup>1)</sup>	1856	432	1425	45	1	22	347	46
V <sup>1)</sup>	1849	432	1417	45	1	22	344	46
I - V 2009	95,4	84,7	99,7	92,5	101,4	95,5	93,6	101,1
I - V 2008								

1000

	Запослени у предузећима, установама и организацијама, по секторима делатности Employees in enterprises, institutions and organizations, by sections of activities									
	грађевинарство Construction	трговина на велико и мало, оправка Wholesale and retail trade, repair	хотели и ресторани Hotels and restaurants	саобраћај, складиштење и везе Transport, storage and communications	финансијско пословање Financial mediation	послови с некретностима, изнајмљивање Real estate, renting activities	државна управа и социјално осигурање Public administration and social insurance	образовање Education	здравствени и социјални рад Health and social work	друге комуналне, друштвене и личне услуге Other communal, social and personal services
∅ 2006	86	198	25	110	30	67	69	125	158	52
∅ 2007	83	196	24	109	31	67	69	129	157	53
∅ 2008	83	199	24	108	33	75	69	133	161	55
∅ I - V 2008	82	198	23	108	31	73	69	134	160	54
∅ I - V 2009	81	201	23	108	35	80	71	136	162	57
2008 V	83	200	23	109	30	74	69	134	161	55
VI	83	199	23	109	30	74	69	133	161	55
VII	83	199	23	109	31	75	70	133	161	55
VIII	83	200	23	108	31	75	70	132	160	55
IX	83	198	24	108	34	76	70	132	161	56
X	83	198	24	108	34	76	70	135	162	56
XI	83	198	23	108	34	75	71	135	162	56
XII	82	198	23	109	34	75	71	136	163	56
2009 I	81	200	23	108	34	76	71	136	162	56
II	81	199	23	108	34	76	71	135	162	56
III	81	201	24	109	37	83	71	136	163	81
IV <sup>1)</sup>	81	202	24	108	36	84	71	136	163	81
V <sup>1)</sup>	80	201	23	108	36	82	71	136	163	80
I - V 2009	98,9	101,2	101,0	100,0	113,8	110,0	102,9	101,8	101,8	106,6
I - V 2008										

<sup>1)</sup> Од марта подаци су ажурирани на основу коначних података за март 2009.  
From March the data are based on the final data for March 2009.

**Број запослених у Републици Србији, по подручјима**  
**Number of employees by areas**

1000

	Република Србија / Republic of Serbia				
	укупно <i>Total</i>	запослени у предузећима, установама, задругама и организацијама <i>Employed in enterprises, institutions, cooperatives and organizations</i>	приватни предузетници и запослени код њих <i>Entrepreneurs and their employees</i>		
			свега <i>All</i>	послодавци <i>Employers</i>	запослени <i>Employees</i>
<b>Република Србија / Republic of Serbia</b>					
∅ 2006	2026	1472	554	235	319
∅ 2007	2002	1433	569	242	328
∅ 2008	1999	1428	571	227	344
∅ I - V 2008	1998	1424	574	245	329
∅ I - V 2009	1906	1420	486	166	320
2008 V	2002	1428	574	246	329
VI	2000	1426	574	246	329
VII	1999	1424	574	246	329
VIII	1998	1423	574	246	329
IX	1993	1425	568	209	359
X	1994	1426	568	209	359
XI	1991	1424	568	209	359
XII	1990	1423	568	209	359
2009 I	1983	1416	568	209	359
II	1981	1413	568	209	359
III	1860	1428	432	138	293
IV <sup>1)</sup>	1856	1425	432	138	293
V <sup>1)</sup>	1849	1417	432	138	293
I - V 2009					
I - V 2008	95,4	99,7	84,7	67,8	97,3
<b>Централна Србија / Central Serbia</b>					
∅ 2006	1498	1091	407	182	225
∅ 2007	1473	1059	414	185	229
∅ 2008	1466	1053	414	173	240
∅ I - V 2008	1464	1048	416	187	228
∅ I - V 2009	1409	1053	356	125	231
2008 V	1466	1050	416	188	228
VI	1463	1046	416	188	228
VII	1462	1046	416	188	228
VIII	1462	1045	416	188	228
IX	1465	1054	411	159	252
X	1466	1055	411	159	252
XI	1465	1053	411	159	252
XII	1465	1054	411	159	252
2009 I	1460	1049	411	159	252
II	1458	1047	411	159	252
III	1379	1059	320	103	217
IV <sup>1)</sup>	1377	1057	320	103	217
V <sup>1)</sup>	1373	1053	320	103	217
I - V 2009					
I - V 2008	96,3	100,5	85,8	66,9	101,2
<b>Војводина / Vojvodina</b>					
∅ 2006	528	381	147	53	94
∅ 2007	529	374	156	57	99
∅ 2008	533	376	157	54	103
∅ I - V 2008	534	375	158	58	100
∅ I - V 2009	496	367	130	41	89
2008 V	537	378	158	58	100
VI	537	378	158	58	100
VII	537	378	158	58	100
VIII	536	378	158	58	100
IX	528	372	156	50	107
X	528	371	156	50	107
XI	527	370	156	50	107
XII	525	369	156	50	107
2009 I	523	367	156	50	107
II	523	366	156	50	107
III	481	369	112	35	77
IV <sup>1)</sup>	479	367	112	35	77
V <sup>1)</sup>	476	364	112	35	77
I - V 2009					
I - V 2008	93,0	97,6	81,9	70,7	88,4

<sup>1)</sup> Од марта подаци су ажурирани на основу коначних података за март 2009.  
 From March the data are based on the final data for March 2009.

**Незапослена лица<sup>1)</sup>**  
**Unemployed<sup>1)</sup>**

	Стање крајем периода / State at the end of the period								У току периода / During the period		
	лица која траже запослење <sup>2)</sup> , укупно Total persons seeking employment <sup>2)</sup>	незапослена лица <sup>3)</sup> Unemployed persons <sup>3)</sup>	незапослена лица која први пут траже запослење Unemployed persons seeking employment for the first time	незапослена лица која су била запослена, а траже запослење Unemployed persons were employed but are seeking employment	незапослена лица без квалификација Unemployed persons without qualification	лица која примају новчану накнаду Persons receiving financial benefits	незапослене жене Unemployed women		пријавило се за запослење Applied for employment	запослени према евиденцији Националне службе за запошљавање Employed, registered with National Employment Service	брисани са евиденције Националне службе за запошљавање Deleted from National Employment Service records
							свега All	без квалификација Without qualification			
Ø 2001	768595	...	474838	293757	296885	50804	431634	171757	18374	23216	21286
Ø 2002	842652	...	502729	339923	323246	69555	465923	184736	20815	14761	18800
Ø 2003	947296	...	535541	411755	364809	90995	515178	204903	23466	19834	23417
Ø 2004	945027	...	...	...	334098	76584	485871	186149	28287	17352	23381
Ø 2005	991732	888342	467411	420931	323123	62947	480476	178362	32782	20164	23120
Ø 2006	1005483	913291	467421	445870	343090	75059	493598	189746	32542	24314	24694
Ø 2007	928325	850003	419396	430606	319800	71148	457762	176446	30791	26237	32841
Ø 2008	819550	755935	360030	395905	280850	63400	408767	154309	34293	26711	31774
2006 V	1008807	919291	471509	447782	347109	75,916	495889	191619	29548	26797	25270
VI	1001471	911736	466425	445311	343866	75392	492793	190412	29218	24930	31009
VII	1001190	910840	465603	445237	342571	75,392	493067	189780	31338	24093	23353
VIII	1001408	909765	464244	445521	341679	75,722	493325	189299	30678	22032	24074
IX	1007657	914564	466800	447764	343861	75,259	495981	190880	36814	28729	28160
X	1004900	911322	463340	447982	343490	78,919	493986	190620	33836	30650	27914
XI	1006813	912484	463204	449280	345868	76,346	493351	191810	34881	26417	25617
XII	1011139	916257	462625	453632	347964	74,817	494240	192675	34677	25782	24944
2007 I	1019594	925607	464001	461606	351013	77650	496875	193362	36866	23131	21698
II	1009688	921740	461188	460552	351122	76339	493827	193232	30472	24842	28613
III	996891	912953	456116	456837	348398	76695	489023	192117	30432	26486	35807
IV	979800	898029	445950	452079	341581	74602	481895	188481	23643	24060	31092
V	949651	870559	429642	440917	330503	73036	468241	182418	23463	26999	35742
VI	925357	849220	418139	431081	320601	71754	457435	177037	25548	25421	36438
VII	900713	826572	406091	420481	309121	70763	446957	170767	29990	27433	34960
VIII	894112	819780	402079	417701	304809	70580	444111	168623	29471	21895	30236
IX	882882	808200	395802	412398	300444	66294	437041	165987	34333	31999	33855
X	871628	797217	389552	407665	295639	68592	431177	163440	35432	30102	36354
XI	858785	785061	382697	402364	291925	64726	424338	161169	33478	28250	36398
XII	850802	785099	381501	403598	292447	62748	422223	160719	36362	24229	32901
2008 I	857724	792992	382562	410430	296702	70358	425404	162227	42414	22841	27657
II	859684	796040	383846	412194	297712	70370	427054	162558	34269	24560	28860
III	858366	795081	383122	411959	297720	70230	426738	162573	36278	26624	33529
IV	851800	789047	378036	411011	295115	67706	424341	161449	28111	27960	29141
V	835937	773335	368788	404547	289457	61610	417638	158871	27089	27498	32657
VI	819318	756453	359251	397202	281682	59002	409419	154937	31604	29336	36416
VII	807480	744827	353513	391314	275982	57343	404724	152113	32937	29910	33359
VIII	796329	733679	347248	386431	271091	59637	399937	149790	28856	22745	30772
IX	790319	726465	345051	381414	268196	56391	395440	148353	37271	33184	35841
X	781250	717409	340186	377223	264510	54700	391266	146390	35787	28428	33718
XI	782728	718256	339023	379233	264845	54856	390504	146233	34306	24608	28820
XII	793665	727621	339733	387888	267187	54919	392733	146218	42599	22837	29503
2009 I	803430	736816	339399	397417	269517	74805	395237	146475	40019	18122	23494
II	817697	749691	342869	406822	273801	71080	400165	148037	37351	18048	24466
III	830391	758387	344857	413530	275823	72395	402970	148735	46973	20963	28156
IV	834688	762674	342441	420233	275196	70101	405082	148217	40580	20203	28249
V	841265	767547	342692	424855	274609	74197	407514	147689	38944	20689	26458

<sup>1)</sup> Извор: Национална служба за запошљавање. / Source: National Employment Service.

<sup>2)</sup> Сходно члану 3. Закона о запошљавању и осигурању за случај незапослености ("Службени гласник РС", бр. 71/03 и 84/04).  
According to the Act on employment and insurance, the unemployed article 3 ("Official gazette of RS "No.71/03 and 84/04).

<sup>3)</sup> Сходно члану 4. Закона о запошљавању и осигурању за случај незапослености. ("Службени гласник РС", бр. 71/03 и 84/04).  
According to the Act on employment and unemployment insurance, the unemployed article 4 ("Official gazette of RS "No.71/03 and 84/04).

**Просечне зараде**  
**Average wages and salaries**

	Укупно Total	По секторима / By sections						
		пољопривреда, лов и шумарство Agriculture, hunting and forestry	рибарство Fishing	вађење руда и камена Mining and quarrying	прерађивачка индустрија Manufacturing	произв, ел, енергије, гаса и воде Electricity, gas and water supply	грађевинарство Construction	трговина на велико и мало, оправка Wholesale and retail trade, repair
<b>Република Србија / Republic of Serbia</b>								
∅ 2006	31745	25951	23724	38992	25830	42488	28219	28926
∅ 2007	38744	29680	21699	48978	30620	53128	34944	34685
∅ 2008	45674	37204	29113	55835	36540	57886	42271	42367
∅ I - V 2008	43117	34795	26989	53857	34350	55364	39308	40528
∅ I - V 2009 <sup>1)</sup>	42844	37073	24634	59274	33615	62280	36570	32085
2008 V	44835	36904	28249	58791	35506	56427	42268	40715
VI	45608	38441	28095	53216	37857	57214	42389	42076
VII	46115	37679	25841	56620	37377	57397	43659	43122
VIII	46222	37843	30079	58294	37723	58788	43400	42306
IX	46015	38676	22906	54491	37253	58628	44192	42254
X	47883	40378	40539	59044	37935	60361	44920	44261
XI	46944	37756	29880	57411	37021	60669	44700	43512
XII	53876	42176	35020	62055	42103	64611	47614	48244
2009 I	40245	36255	27214	58291	31865	62670	38382	31517
II	43353	36262	19213	60332	34123	62395	36231	32207
III	42213	35626	34394	55440	33148	60222	35001	30342
IV	45304	39717	25573	60956	35688	62789	37413	34560
V	43183	37553	17631	61389	33358	63325	35814	32109
I - V 2009 <sup>2)</sup>	111,7	107,5	92,1	110,4	107,0	112,5	107	121,8
I - V 2008								

<sup>1)</sup> Од јануара 2009. године извршене су методолошке измене месечног истраживања о зарадама запослених, које се односе на проширење обухвата јединица посматрања. / From January 2009. methodological changes of monthly survey on salaries and wages of the employed have been introduced, referring to broader coverage of the observation units.

<sup>2)</sup> Види фусноту<sup>2)</sup> на страни 12. / See footnote<sup>2)</sup> on page 12.

	По секторима / By sections							
	хотели и ресторани Hotels and restaurants	саобраћај, складиштење и везе Transport, storing and communications	финансијско пословање Financial mediation	послови с некретношћу, изнајмљивање Real estate, renting activities	државна управа и социјално осигурање Public administration and social insurance	образовање Education	здравствени и социјални рад Health and social work	друге комуналне, друштвене и личне услуге other Communal, social and personal services
<b>Република Србија / Republic of Serbia</b>								
∅ 2006	21516	36029	70864	37039	40542	33166	32790	33866
∅ 2007	25844	41568	82041	47154	47728	40286	42900	38641
∅ 2008	30234	48758	91023	52116	54273	48299	48864	44281
∅ I - V 2008	29282	47182	86411	49757	51994	46873	44459	42050
∅ I - V 2009 <sup>1)</sup>	24783	50529	91970	46241	55094	49864	47611	41476
2008 V	31193	48247	81875	49806	52821	47921	49069	44234
VI	31852	48523	84852	50067	52140	48145	48526	45633
VII	30906	49101	93449	50320	55492	48698	48358	44642
VIII	30464	49316	90911	51453	54463	48000	48714	44869
IX	30840	48736	93963	52901	52986	47905	48423	45140
X	30399	49207	93701	54410	58955	49854	52042	45443
XI	28946	51066	90222	54140	54538	50423	49877	44429
XII	33356	53218	111856	63431	62373	52104	67800	50793
2009 I	23639	50341	84060	44297	54709	49467	34732	39569
II	24822	50234	95451	43735	54046	49815	50762	40439
III	24283	49162	86669	44831	55531	50140	50162	42559
IV	26501	51640	97714	49920	59387	49968	51823	42976
V	24885	51287	96087	48274	51802	49927	50490	41750
I - V 2009 <sup>2)</sup>	128,2	110,1	112,4	114,6	106	106,8	108,5	111,8
I - V 2008								

<sup>1)</sup> Од јануара 2009. године извршене су методолошке измене месечног истраживања о зарадама запослених, које се односе на проширење обухвата јединица посматрања. / From January 2009. methodological changes of monthly survey on salaries and wages of the employed have been introduced, referring to broader coverage of the observation units.

<sup>2)</sup> Види фусноту<sup>2)</sup> на страни 12. / See footnote<sup>2)</sup> on page 12.

**Просечне зараде (наставак)**  
**Average wages and salaries (continued)**

	Укупно Total	По секторима / By sections						
		пољопривреда, лов и шумарство Agriculture, hunting and forestry	рибарство Fishing	вађење руда и камена Mining and quarrying	прерађивачка индустрија Manufacturing	произв. ел. енергије, гаса и воде Electricity, gas and water supply	грађевинарство Construction	трговина на велико и мало, оправка Wholesale and retail trade, repair
<b>Централна Србија / Central Serbia</b>								
∅ 2006	31509	25156	18577	38480	24446	42140	26852	30078
∅ 2007	38641	28981	17351	48300	28841	52844	33369	36028
∅ 2008	45582	36908	16379	54789	34363	57827	40747	44292
∅ I - V 2008	42941	34634	17078	52718	32158	55053	37486	42212
∅ I - V 2009 <sup>1)</sup>	43104	37124	17785	58079	31907	62458	35267	33637
2008 V	44740	37849	13862	58123	33190	56543	40426	42670
VI	45551	37968	14506	51795	35717	57610	40548	44030
VII	46233	36584	14230	55675	35501	57471	42634	45522
VIII	46160	38355	14746	57344	35409	58790	42369	44563
IX	46229	38629	31613	53348	35937	58667	43489	44257
X	47889	38591	18938	58494	35884	60116	44012	46729
XI	47061	39746	4326	56572	34853	61137	43197	45251
XII	53309	40281	19052	61048	38785	64698	45552	50233
2009 I	40432	37242	19008	56926	29737	63322	37980	33074
II	43475	36458	19730	59034	32315	62397	35052	33623
III	42577	36487	16999	54393	31729	60049	33912	31668
IV	45589	37351	16408	60157	34042	62724	35610	36757
V	43544	38092	16502	59910	31854	63802	33722	33487
I - V 2009 <sup>2)</sup>	112,1	108,7	102,3	110,5	107,1	113,5	106,1	119,9
I - V 2008								

<sup>1)</sup> Од јануара 2009. године извршене су методолошке измене месечног истраживања о зарадама запослених, које се односе на проширење обухвата јединица посматрања. / From January 2009, methodological changes of monthly survey on salaries and wages of the employed have been introduced, referring to broader coverage of the observation units.

<sup>2)</sup> Види фусноту <sup>2)</sup> на страни 12. / See footnote <sup>2)</sup> on page 12.

	По секторима / By sections							
	хотели и ресторани Hotels and restaurants	саобраћај, складиштење и везе Transport, storing and communications	финансијско пословање Financial mediation	послови с некретношћу, изнајмљивање Real estate, renting activities	државна управа и социјално осигурање Public administration and social insurance	образовање Education	здравствени и социјални рад Health and social work	друге комуналне, друштвене и личне услуге Other communal, social and personal services
<b>Централна Србија / Central Serbia</b>								
∅ 2006	22297	36875	73126	36349	40562	32819	32872	32311
∅ 2007	26325	42631	81891	46751	48093	40365	43474	36771
∅ 2008	30759	50202	91608	51661	54657	48620	49159	42610
∅ I - V 2008	29826	48659	86671	49085	52240	47189	44748	40252
∅ I - V 2009 <sup>1)</sup>	25627	51842	95012	47240	55582	50297	48133	40015
2008 V	31954	49552	82273	49453	53286	48167	49532	42708
VI	31874	50000	88450	49446	52338	48577	48989	44615
VII	31443	50959	92921	50038	56672	49171	48536	43413
VIII	30627	50626	91005	50645	55327	48181	48987	43450
IX	31372	50154	94700	52542	53323	48269	48809	43416
X	31082	50650	91911	54296	59525	50300	52496	43802
XI	29957	52399	94881	54642	54373	50743	50250	42856
XII	33984	54274	110499	63079	62725	52186	67712	48301
2009 I	24588	51581	87356	45413	55084	49988	35418	37353
II	25494	51553	98397	43416	54204	50221	51267	39686
III	25158	50712	89958	46257	55723	50547	50787	40941
IV	27551	52881	95549	51393	60665	50275	52360	41154
V	25619	52492	103871	49527	52230	50450	50768	40832
I - V 2009 <sup>2)</sup>	127,0	109,4	115,2	115,6	106,4	107,0	109,1	112,2
I - V 2008								

<sup>1)</sup> Од јануара 2009. године извршене су методолошке измене месечног истраживања о зарадама запослених, које се односе на проширење обухвата јединица посматрања. / From January 2009, methodological changes of monthly survey on salaries and wages of the employed have been introduced, referring to broader coverage of the observation units.

<sup>2)</sup> Види фусноту <sup>2)</sup> на страни 12. / See footnote <sup>2)</sup> on page 12.

**Просечне зараде (наставак)**  
**Average wages and salaries (continued)**

	Укупно Total	По секторима / By sections						
		пољопривреда, лов и шумарство Agriculture, hunting and forestry	рибарство Fishing	вађење руда и камена Mining and quarrying	прерађивачка индустрија Manufacturing	произв. ел. енергије, гаса и воде Electricity, gas and water supply	грађевинарство Construction	трговина на велико и мало, оправка Wholesale and retail trade, repair
<b>Војводина / Vojvodina</b>								
Ø 2006	32392	26376	25803	44957	29429	43950	32941	24314
Ø 2007	39024	30085	23612	55625	35066	54362	40235	29401
Ø 2008	45924	37383	34699	66014	41823	58149	47089	34760
Ø I - V 2008	43598	34891	31881	64918	39693	56736	45149	33644
Ø I - V 2009 <sup>1)</sup>	42144	37040	27854	70861	37670	61491	40387	27314
2008 V	45095	36322	35146	65259	41170	55920	48088	32886
VI	45766	38736	34196	66886	43018	55477	48158	34476
VII	45794	38361	30825	65977	41899	57070	46889	33877
VIII	46389	37534	36747	67636	43314	58781	46645	33418
IX	45435	38704	20695	65477	40405	58457	46376	34447
X	47868	41458	49686	64338	42902	61442	47777	34941
XI	46623	36552	40733	65623	42273	58600	49390	36867
XII	55429	43333	41757	71877	50233	64229	54046	40580
2009 I	39731	35640	31187	71542	37066	59784	39571	26272
II	43020	36137	18948	72925	38573	62388	39636	27586
III	41244	35065	42302	65258	36452	60991	38142	26486
IV	44550	41299	29858	68808	39434	63072	42642	28394
V	42201	37196	18123	76013	36906	61219	42144	27858
I - V 2009 <sup>2)</sup>	110,6	106,9	88,3	109,6	106,9	108,4	109,6	127,8
I - V 2008								

<sup>1)</sup> Од јануара 2009. године извршене су методолошке измене месечног истраживања о зарадама запослених, које се односе на проширење обухвата јединица посматрања. / From January 2009, methodological changes of monthly survey on salaries and wages of the employed have been introduced, referring to broader coverage of the observation units.

<sup>2)</sup> Види фусноту <sup>2)</sup> на страни 12. / See footnote <sup>2)</sup> on page 12.

	По секторима / By sections							
	хотели и ресторани Hotels and restaurants	саобраћај, складиштење и везе Transport, storing and communications	финансијско пословање Financial mediation	послови с некретношћу, изнајмљивање Real estate, renting activities	државна управа и социјално осигурање Public administration and social insurance	образовање Education	здравствени и социјални рад Health and social work	друге комуналне, друштвене и личне услуге Other communal, social and personal services
<b>Војводина / Vojvodina</b>								
Ø 2006	16787	33171	65283	39366	40478	34016	32567	38416
Ø 2007	22598	37942	82410	48791	46593	40094	41348	44019
Ø 2008	26775	43784	89578	54135	53053	47524	48070	49017
Ø I - V 2008	25733	42159	85780	52711	51216	46109	43680	47143
Ø I - V 2009 <sup>1)</sup>	21740	45940	84293	42549	53523	48832	46186	45855
2008 V	26252	43762	80938	51405	51340	47329	47819	48659
VI	31708	43456	76305	52849	51509	47105	47277	48576
VII	27397	42657	94718	51605	51729	47555	47875	48079
VIII	29408	44794	90675	55245	51712	47566	47978	48840
IX	27376	43804	92095	54512	51906	47028	47385	49998
X	25752	44191	98219	54909	57137	48781	50816	50086
XI	21884	46418	78393	51982	55065	49655	48866	48922
XII	28983	49488	115323	64966	61245	51908	68042	57916
2009 I	19764	45971	75747	39885	53504	48218	32849	46347
II	22520	45672	88034	44927	53538	48849	49388	42622
III	21311	43784	78218	39792	54915	49171	48460	47489
IV	22894	47287	103107	44528	55241	49238	50360	48378
V	22125	47040	76491	43725	50421	48678	49728	44523
I - V 2009 <sup>2)</sup>	131,6	112,6	105	110,8	104,5	106,4	107	111,2
I - V 2008								

<sup>1)</sup> Од јануара 2009. године извршене су методолошке измене месечног истраживања о зарадама запослених, које се односе на проширење обухвата јединица посматрања. / From January 2009, methodological changes of monthly survey on salaries and wages of the employed have been introduced, referring to broader coverage of the observation units.

<sup>2)</sup> Види фусноту <sup>2)</sup> на страни 12. / See footnote <sup>2)</sup> on page 12.

**Просечне нето зараде**  
**Average net wages and salaries**

	Укупно <i>Total</i>	По секторима / <i>By sections</i>						
		пољопривреда, лов и шумарство <i>Agriculture, hunting and forestry</i>	рибарство <i>Fishing</i>	вађење руда и камена <i>Mining and quarrying</i>	прерађивачка индустрија <i>Manufacturing</i>	произв. ел. енергије, гаса и воде <i>Electricity, gas and water supply</i>	грађевинарство <i>Construction</i>	трговина на велико и мало, оправка <i>Wholesale and retail trade, repair</i>
<b>Република Србија / Republic of Serbia</b>								
∅ 2006	21707	17683	16137	26739	17710	28994	19195	19863
∅ 2007	27759	21244	15592	34818	22066	37867	24869	24934
∅ 2008	32746	26696	20921	39729	26391	41222	30178	30561
∅ I - V 2008	30943	24999	19404	38322	24836	39450	28047	29273
∅ I - V 2009 <sup>1)</sup>	30793	26611	17807	42218	24390	44308	26191	23278
2008 V	32147	26441	20334	41799	25682	40188	30050	29326
VI	32648	27646	20233	37853	27273	40776	30225	30303
VII	33058	27013	18605	40370	26937	40993	31206	31147
VIII	33131	27225	21640	41461	27255	41838	31045	30496
IX	32969	27618	16516	38767	26897	41716	31564	30377
X	34311	28982	29116	42001	27382	42931	32108	31896
XI	33613	26987	21360	40846	26696	43140	31889	31332
XII	38626	30221	25101	44119	30454	45918	33977	34823
2009 I	28877	25950	19622	41540	22965	44537	27381	22841
II	31121	26058	13870	42954	24673	44388	25933	23285
III	30362	25560	24914	39434	24079	42870	25155	22102
IV	32571	28506	18469	43483	25965	44696	26833	25067
V	31086	27017	12780	43703	24348	45053	25650	23307
I - V 2009 <sup>2)</sup>								
I - V 2008	111,7	107,4	92,6	110,5	107,2	112,3	107,1	121,5

<sup>1)</sup> Од јануара 2009. године извршене су методолошке измене месечног истраживања о зарадама запослених, које се односе на проширење обухвата јединица посматрања. / From January 2009, methodological changes of monthly survey on salaries and wages of the employed have been introduced, referring to broader coverage of the observation units.

<sup>2)</sup> Види фусноту <sup>2)</sup> на страни 12. / See footnote <sup>2)</sup> on page 12.

	По секторима / <i>By sections</i>							
	хотели и ресторани <i>Hotels and restaurants</i>	саобраћај, складиштење и везе <i>Transport, storing and communications</i>	финансијско пословање <i>Financial mediation</i>	послови с некретношћу, изнајмљивање <i>Real estate, renting activities</i>	државна управа и социјално осигурање <i>Public administration and social insurance</i>	образовање <i>Education</i>	здравствени и социјални рад <i>Health and social work</i>	друге комуналне, друштвене и личне услуге <i>Other communal, social and personal services</i>

**Република Србија / Republic of Serbia**

∅ 2006	14678	24724	48896	25387	27630	22583	22334	23099
∅ 2007	18614	29821	58951	33888	34055	28781	30654	27648
∅ 2008	21800	35046	65419	37531	38730	34451	34878	31674
∅ I - V 2008	21117	33919	62264	35889	37156	33456	31769	30078
∅ I - V 2009 <sup>1)</sup>	18067	36325	66235	33409	39298	35588	33995	29772
2008 V	22463	34618	59155	35833	37692	34201	35042	31642
VI	22970	34805	60776	36012	37202	34248	34543	32713
VII	22299	35336	67302	36235	39571	34774	34457	31933
VIII	22010	35395	65071	37006	38855	34239	34737	32148
IX	22242	35001	67435	38056	37769	34143	34590	32262
X	21903	35317	67120	39163	42012	35542	37189	32491
XI	20871	36610	64545	38886	38880	35949	35633	31768
XII	23975	38475	80571	45652	44436	37166	48305	36264
2009 I	17194	36263	60818	31977	38997	35275	24791	28384
II	18041	36068	68568	31731	38568	35562	36242	29022
III	17732	35373	62135	32523	39592	35785	35795	30579
IV	19317	37099	69989	36060	42376	35663	37006	30824
V	18197	36833	69759	34650	36964	35653	36078	29987
I - V 2009 <sup>2)</sup>								
I - V 2008	128,3	110,1	112,3	114,6	105,8	106,8	108,4	111,9

<sup>1)</sup> Од јануара 2009. године извршене су методолошке измене месечног истраживања о зарадама запослених, које се односе на проширење обухвата јединица посматрања. / From January 2009, methodological changes of monthly survey on salaries and wages of the employed have been introduced, referring to broader coverage of the observation units.

<sup>2)</sup> Види фусноту <sup>2)</sup> на страни 12. / See footnote <sup>2)</sup> on page 12.

**Просечне нето зараде**  
**Average net wages and salaries**

	Укупно <i>Total</i>	По секторима / <i>By sections</i>						
		пољопривреда, лов и шумарство <i>Agriculture, hunting and forestry</i>	рибарство <i>Fishing</i>	вађење руда и камена <i>Mining and quarrying</i>	прерађивачка индустрија <i>Manufacturing</i>	произв, ел, енергије, гаса и воде <i>Electricity, gas and water supply</i>	грађевинарство <i>Construction</i>	трговина на велико и мало, оправка <i>Wholesale and retail trade, repair</i>
<b>Централна Србија / Central Serbia</b>								
∅ 2006	21560	17149	12652	26405	16774	28756	18251	20690
∅ 2007	27691	20722	12327	34336	20814	37670	23728	25900
∅ 2008	32688	26447	11781	38975	24870	41165	29079	31985
∅ I - V 2008	30823	24837	12270	37500	23281	39219	26722	30542
∅ I - V 2009 <sup>1)</sup>	30977	26630	12870	41294	23173	44412	25269	24395
2008 V	32067	27099	10024	41313	24036	40234	28656	30752
VI	32612	27227	10486	36835	25779	41020	28931	31715
VII	33146	26195	10298	39697	25618	41061	30461	32892
VIII	33084	27516	10662	40778	25653	41825	30276	32149
IX	33126	27675	22703	37945	26000	41723	31051	31826
X	34321	27659	13595	41604	25976	42735	31457	33706
XI	33706	28373	3089	40241	25207	43461	30803	32617
XII	38252	28829	13675	43378	28183	45942	32550	36304
2009 I	29017	26683	13674	40440	21463	44974	27126	23968
II	31211	26173	14234	41935	23462	44354	25122	24287
III	30633	26178	12335	38677	23104	42721	24348	23064
IV	32765	26792	11829	42830	24770	44626	25534	26643
V	31330	27330	12081	42606	23172	45389	24178	24307
I - V 2009 <sup>2)</sup>								
I - V 2008	112,0	108,7	102,9	110,4	107,3	113,2	106,4	119,6

<sup>1)</sup> Од јануара 2009. године извршене су методолошке измене месечног истраживања о зарадама запослених, које се односе на проширење обухвата јединица посматрања. / From January 2009, methodological changes of monthly survey on salaries and wages of the employed have been introduced, referring to broader coverage of the observation units.

<sup>2)</sup> Види фусноту <sup>2)</sup> на страни 12. / See footnote <sup>2)</sup> on page 12.

	По секторима / <i>By sections</i>							
	хотели и ресторани <i>Hotels and restaurants</i>	саобраћај, складиштење и везе <i>Transport, storing and communications</i>	финансијско пословање <i>Financial mediation</i>	послови с некретношћу, изнајмљивање <i>Real estate, renting activities</i>	државна управа и социјално осигурање <i>Public administration and social insurance</i>	образовање <i>Education</i>	здравствени и социјални рад <i>Health and social work</i>	друге комуналне, друштвене и личне услуге <i>Other communal, social and personal services</i>
<b>Централна Србија / Central Serbia</b>								
∅ 2006	15207	25360	50550	24947	27650	22344	22380	22047
∅ 2007	18952	30611	58735	33642	34325	28837	31064	26335
∅ 2008	22173	36136	65695	37257	39004	34689	35048	30485
∅ I - V 2008	21513	35045	62270	35458	37345	33691	31959	28804
∅ I - V 2009 <sup>1)</sup>	18669	37316	68417	34093	39636	35899	34364	28749
2008 V	22997	35578	58878	35623	38013	34393	35365	30578
VI	22935	35900	63336	35644	37333	34637	34805	31920
VII	22684	36739	66835	36044	40407	35096	34540	31069
VIII	22116	36363	64914	36485	39456	34357	34878	31100
IX	22641	36052	67729	37874	37999	34385	34822	31050
X	22386	36397	65615	39125	42410	35861	37461	31336
XI	21585	37608	67730	39278	38756	36190	35831	30666
XII	24425	39297	79721	45485	44686	37235	48175	34514
2009 I	17853	37239	63045	32802	39261	35641	25263	26825
II	18524	37044	70682	31288	38672	35854	36553	28504
III	18357	36547	64307	33631	39711	36063	36251	29432
IV	20070	38027	68255	37042	43280	35903	37415	29543
V	18732	37729	75848	35552	37253	36033	36294	29362
I - V 2009 <sup>2)</sup>								
I - V 2008	127,1	109,3	115,5	115,2	106,1	106,9	109,0	112,4

<sup>1)</sup> Од јануара 2009. године извршене су методолошке измене месечног истраживања о зарадама запослених, које се односе на проширење обухвата јединица посматрања. / From January 2009, methodological changes of monthly survey on salaries and wages of the employed have been introduced, referring to broader coverage of the observation units.

<sup>2)</sup> Види фусноту <sup>2)</sup> на страни 12. / See footnote <sup>2)</sup> on page 12.



### Просечне нето зараде Average net wages and salaries

	Укупно Total	По секторима / By sections						
		пољопривреда, лов и шумарство Agriculture, hunting and forestry	рибарство Fishing	вађење руда и камена Mining and quarrying	прерађивачка индустрија Manufacturing	произв, ел, енергије, гаса и воде Electricity, gas and water supply	грађевинарство Construction	трговина на велико и мало, оправка Wholesale and retail trade, repair
<b>Војводина / Vojvodina</b>								
∅ 2006	22110	17969	17545	30641	20144	29992	22454	16555
∅ 2007	27942	21546	17029	39534	25198	38723	28702	21133
∅ 2008	32906	26847	24930	47068	30080	41474	33651	24934
∅ I - V 2008	31269	25097	22925	46303	28624	40469	32295	24088
∅ I - V 2009 <sup>1)</sup>	30294	26599	20128	51173	27280	43849	28891	19844
2008 V	32366	26035	25276	46505	29708	39986	34455	23616
VI	32745	27908	24609	47649	30876	39703	34278	24810
VII	32820	27522	22171	47027	30119	40694	33553	24424
VIII	33259	27049	26414	48188	31126	41893	33465	23987
IX	32544	27583	14945	46666	29047	41683	33159	24729
X	34283	29781	35688	45824	30787	43795	34159	25059
XI	33360	26148	29119	46767	30301	41722	35276	26420
XII	39653	31071	29921	51346	36020	45812	38429	29120
2009 I	28489	25494	22502	52223	26637	42601	28137	19043
II	30874	25985	13683	52848	27653	44542	28275	20012
III	29639	25156	30632	46526	26348	43527	27481	19303
IV	32060	29653	21573	49900	28682	45006	30602	20643
V	30425	26810	13085	54553	27125	43566	30103	20223
I - V 2009 <sup>2)</sup>								
I - V 2008	110,6	106,7	88,7	111,0	107,2	108,4	109,2	127,9

<sup>1)</sup> Од јануара 2009. године извршене су методолошке измене месечног истраживања о зарадама запослених, које се односе на проширење обухвата јединица посматрања. / From January 2009, methodological changes of monthly survey on salaries and wages of the employed have been introduced, referring to broader coverage of the observation units.

<sup>2)</sup> Види фусноту <sup>2)</sup> на страни 12. / See footnote <sup>2)</sup> on page 12.

	По секторима / By sections							
	хотели и ресторани Hotels and restaurants	саобраћај, складиштење и везе Transport, storing and communications	финансијско пословање Financial mediation	послови с некретношћу, изнајмљивање Real estate, renting activities	државна управа и социјално осигурање Public administration and social insurance	образовање Education	здравствени и социјални рад Health and social work	друге комуналне, друштвене и личне услуге Other communal, social and personal services
<b>Војводина / Vojvodina</b>								
∅ 2006	11476	22576	44819	26874	27569	23170	22211	26177
∅ 2007	16332	27128	59480	34886	33213	28645	29546	31422
∅ 2008	19337	31293	64739	38743	37857	33877	34421	35045
∅ I - V 2008	18535	30092	62249	37784	36556	32889	31261	33686
∅ I - V 2009 <sup>1)</sup>	15897	32859	60726	30882	38212	34845	32986	32838
2008 V	18994	31317	59808	36784	36671	33740	34173	34728
VI	23187	31049	54696	37660	36788	33309	33834	35004
VII	19786	30471	68425	37103	36905	33997	34235	34350
VIII	21321	32052	65466	39447	36938	33956	34358	35084
IX	19651	31350	66691	38872	37035	33563	33967	35678
X	18615	31565	70920	39332	40743	34778	36456	35758
XI	15811	33132	56459	37201	39278	35371	35094	34913
XII	20841	35573	82742	46382	43637	37002	48658	41268
2009 I	14506	32820	55199	28714	38146	34398	23496	33153
II	16387	32694	63244	33392	38237	34867	35396	30526
III	15610	31298	56554	28603	39209	35121	34555	34071
IV	16731	33844	74310	32467	39443	35090	35895	34623
V	16189	33675	54428	31376	36029	34745	35485	31876
I - V 2009 <sup>2)</sup>								
I - V 2008	131,6	112,8	104,3	111,7	104,5	106,5	106,7	111,2

<sup>1)</sup> Од јануара 2009. године извршене су методолошке измене месечног истраживања о зарадама запослених, које се односе на проширење обухвата јединица посматрања. / From January 2009, methodological changes of monthly survey on salaries and wages of the employed have been introduced, referring to broader coverage of the observation units.

<sup>2)</sup> Види фусноту <sup>2)</sup> на страни 12. / See footnote <sup>2)</sup> on page 12.

**Индекси номиналних зарада, по секторима делатности <sup>1)</sup>**  
**Indices of nominal wages and salaries by sections of activities <sup>1)</sup>**

∅ 2008=100

	Укупно <i>Total</i>	По секторима / <i>By sections</i>						
		пољопривреда, лов и шумарство <i>Agriculture, hunting and forestry</i>	рибарство <i>Fishing</i>	вађење руда и камена <i>Mining and quarrying</i>	прерађивачка индустрија <i>Manufacturing</i>	произв, ел, енергије, гаса и воде <i>Electricity, gas and water supply</i>	грађевинарство <i>Construction</i>	трговина на велико и мало, оправка <i>Wholesale and retail trade, repair</i>
<b>Република Србија / Republic of Serbia</b>								
∅ 2006	69,5	69,8	81,5	69,8	70,7	73,4	66,8	68,3
∅ 2007	84,8	79,8	74,5	87,7	83,8	91,8	82,7	81,9
∅ 2008	100,0	100,0	100,0	100,0	100,0	100,0	100,0	100,0
∅ I - V 2008	94,4	93,5	48,3	185,0	94,0	95,6	93,0	95,7
∅ I - V 2009	105,5	100,6	85,5	106,4	100,8	107,6	99,7	116,3
2008 V	98,2	99,2	97,0	105,3	97,2	97,5	100,0	96,1
VI	99,9	103,3	96,5	95,3	103,6	98,8	100,3	99,3
VII	101,0	101,3	88,8	101,4	102,3	99,2	103,3	101,8
VIII	101,2	101,7	103,3	104,4	103,2	101,6	102,7	99,9
IX	100,7	104,0	78,7	97,6	102,0	101,3	104,5	99,7
X	104,8	108,5	139,2	105,7	103,8	104,3	106,3	104,5
XI	102,8	101,5	102,6	102,8	101,3	104,8	105,7	102,7
XII	118,0	113,4	120,3	111,1	115,2	111,6	112,6	113,9
2009 I	99,1	98,4	94,5	104,7	95,6	108,3	104,6	114,2
II	106,8	98,4	66,7	108,3	102,4	107,8	98,8	116,7
III	104	96,7	119,4	99,6	99,4	104	95,4	110
IV	111,6	107,8	88,8	109,5	107,1	108,5	102	125,3
V	106,4	101,9	61,2	110,2	100,1	109,4	97,6	116,4
I - V 2009	111,7	107,5	92,1	110,4	107,0	112,5	107,0	121,8
I - V 2008								

∅ 2008=100

	По секторима / <i>By sections</i>							
	хотели и ресторани <i>Hotels and restaurants</i>	саобраћај, складиштење и везе <i>Transport, storing and communications</i>	финансијско пословање <i>Financial mediation</i>	послови с некретностима, изнајмљивање <i>Real estate, renting activities</i>	државна управа и социјално осигурање <i>Public administration and social insurance</i>	образовање <i>Education</i>	здравствени и социјални рад <i>Health and social work</i>	друге комуналне, друштвене и личне услуге <i>Other communal, social and personal services</i>
<b>Република Србија / Republic of Serbia</b>								
∅ 2006	71,2	73,9	77,9	71,1	74,7	68,7	67,1	76,5
∅ 2007	85,5	85,3	90,1	90,5	87,9	83,4	87,8	87,3
∅ 2008	100,0	100,0	100,0	100,0	100,0	100,0	100,0	100,0
∅ I - V 2008	96,9	96,8	94,9	95,5	95,8	97,0	91,0	95,0
∅ I - V 2009	123,3	106,6	106,8	109,4	101,5	103,6	98,8	106,2
2008 V	103,2	99,0	89,9	95,6	97,3	99,2	100,4	99,9
VI	105,4	99,5	93,2	96,1	96,1	99,7	99,3	103,1
VII	102,2	100,7	102,7	96,6	102,2	100,8	99,0	100,8
VIII	100,8	101,1	99,9	98,7	100,4	99,4	99,7	101,3
IX	102,0	100,0	103,2	101,5	97,6	99,2	99,1	101,9
X	100,5	100,9	102,9	104,4	108,6	103,2	106,5	102,6
XI	95,7	104,7	99,1	103,9	100,5	104,4	102,1	100,3
XII	110,3	109,1	122,9	121,7	114,9	107,9	138,8	114,7
2009 I	117,6	106,2	97,6	104,8	100,8	102,8	72,1	101,3
II	123,5	106	110,8	103,5	99,6	103,5	105,3	103,5
III	120,8	103,7	100,6	106,1	102,3	104,2	104,1	108,9
IV	131,8	108,9	113,5	118,1	109,4	103,8	107,5	110
V	123,8	108,2	111,6	114,2	95,4	103,8	104,8	106,9
I - V 2009	128,2	110,1	112,4	114,6	106,0	106,8	108,5	111,8
I - V 2008								

<sup>1)</sup> Види фусноту <sup>2)</sup> на страни 12. / See footnote <sup>2)</sup> on page 12.

**Индекси реалних зарада, по секторима делатности <sup>1)</sup>**  
**Indices of real wages and salaries by sections of activities <sup>1)</sup>**

∅ 2008=100

	Укупно <i>Total</i>	По секторима / <i>By sections</i>						
		пољопривреда, лов и шумарство <i>Agriculture, hunting and forestry</i>	рибарство <i>Fishing</i>	вађење руда и камена <i>Mining and quarrying</i>	прерађивачка индустрија <i>Manufacturing</i>	произв, ел, енергије, гаса и воде <i>Electricity, gas and water supply</i>	грађевинарство <i>Construction</i>	трговина на велико и мало, оправка <i>Wholesale and retail trade, repair</i>
<b>Република Србија / Republic of Serbia</b>								
∅ 2006	84,3	84,7	98,9	84,8	85,8	89,1	81,0	82,9
∅ 2007	96,3	90,6	84,6	99,6	95,1	104,2	93,8	92,9
∅ 2008	100,0	100,0	100,0	100,0	100,0	100,0	100,0	100,0
∅ I - V 2008	95,8	94,9	49,0	187,7	95,4	97,0	94,3	97,0
∅ I - V 2009	98,1	93,6	79,5	99,0	93,8	100,1	92,7	108,2
2008 V	96,6	97,6	95,5	103,6	95,6	95,9	98,4	94,6
VI	97,8	101,2	94,5	93,3	101,5	96,8	98,2	97,3
VII	100,0	100,3	87,9	100,4	101,3	98,2	102,3	100,8
VIII	100,2	100,7	102,3	103,4	102,2	100,6	101,7	98,9
IX	98,9	102,0	77,2	95,8	100,1	99,4	102,6	97,9
X	101,0	104,6	134,1	101,9	100,0	100,5	102,4	100,6
XI	99,0	97,8	98,9	99,1	97,6	101,0	101,9	98,9
XII	114,5	110,1	116,8	107,9	111,9	108,4	109,4	110,6
2009 I	94,0	93,4	89,7	99,3	90,7	102,8	99,2	108,3
II	100	92,1	62,5	101,4	95,9	100,9	92,5	109,3
III	97	90,2	111,4	92,9	92,7	97	89	102,6
IV	103	99,5	82	101,1	98,9	100,2	94,2	115,7
V	96,7	92,6	55,6	100,2	91,0	99,5	88,7	105,8
I - V 2009	102,4	98,5	84,4	101,2	98,1	103,1	98,1	111,6
I - V 2008								

∅ 2008=100

	По секторима / <i>By sections</i>							
	хотели и ресторани <i>Hotels and restaurants</i>	саобраћај, складиштење и везе <i>Transport, storing and communications</i>	финансијско пословање <i>Financial mediation</i>	послови с некретношћу, изнајмљивање <i>Real estate, renting activities</i>	државна управа и социјално осигурање <i>Public administration and social insurance</i>	образовање <i>Education</i>	здравствени и социјални рад <i>Health and social work</i>	друге комуналне, друштвене и личне услуге <i>Other communal, social and personal services</i>
<b>Република Србија / Republic of Serbia</b>								
∅ 2006	86,4	89,7	94,5	86,3	90,7	83,3	81,4	92,8
∅ 2007	97,0	96,8	102,3	102,7	99,8	94,7	99,7	99,1
∅ 2008	100,0	100,0	100,0	100,0	100,0	100,0	100,0	100,0
∅ I - V 2008	98,2	98,2	96,3	96,8	97,2	98,4	92,3	96,3
∅ I - V 2009	114,7	99,2	99,3	101,8	94,4	96,4	91,9	98,8
2008 V	101,5	97,4	88,5	94,1	95,8	97,7	98,8	98,3
VI	103,2	97,5	91,3	94,1	94,1	97,6	97,3	100,9
VII	101,2	99,7	101,6	95,6	101,2	99,8	98,0	99,8
VIII	99,8	100,1	98,9	97,8	99,4	98,4	98,7	100,3
IX	100,1	98,1	101,3	99,6	95,8	97,3	97,2	100,0
X	96,9	97,2	99,2	100,6	104,7	99,4	102,6	98,9
XI	92,2	100,9	95,5	100,1	96,8	100,6	98,3	96,7
XII	107,1	106,0	119,3	118,2	111,6	104,7	134,7	111,4
2009 I	111,6	100,8	92,6	99,4	95,6	97,5	68,4	96,1
II	115,6	99,3	103,7	96,9	93,3	96,9	98,6	96,9
III	112,7	96,7	93,8	99	95,4	97,2	97,1	101,6
IV	121,7	100,6	104,8	109	101	95,8	99,3	101,6
V	112,5	98,4	101,5	103,8	86,7	94,4	95,3	97,2
I - V 2009	117,5	100,9	103,0	105,0	97,2	97,9	99,5	102,5
I - V 2008								

<sup>1)</sup> Види фусноту <sup>2)</sup> на страни 12. / See footnote <sup>2)</sup> on page 12.

**Индекси номиналних нето зарада, по секторима делатности <sup>1)</sup>**  
**Indices of nominal net wages and salaries by sections of activities <sup>1)</sup>**

∅ 2008=100

	Укупно Total	По секторима / By sections						
		пољопривреда, лов и шумарство Agriculture, hunting and forestry	рибарство Fishing	вађење руда и камена Mining and quarrying	прерађивачка индустрија Manufacturing	произв, ел, енергије, гаса и воде Electricity, gas and water supply	грађевинарство Construction	трговина на велико и мало, оправка Wholesale and retail trade, repair
<b>Република Србија / Republic of Serbia</b>								
∅ 2006	66,3	66,2	77,1	67,3	67,1	70,3	63,6	65,0
∅ 2007	84,8	79,6	74,5	87,6	83,6	91,9	82,4	81,6
∅ 2008	100,0	100,0	100,0	100,0	100,0	100,0	100,0	100,0
∅ I - V 2008	94,5	93,6	48,8	183,2	94,1	95,7	92,9	95,8
∅ I - V 2009	105,6	100,6	86,0	106,5	101,1	107,5	99,7	116,2
2008 V	98,2	99,0	97,2	105,2	97,3	97,5	99,6	96,0
VI	99,7	103,6	96,7	95,3	103,3	98,9	100,2	99,2
VII	101,0	101,2	88,9	101,6	102,1	99,4	103,4	101,9
VIII	101,2	102,0	103,4	104,4	103,3	101,5	102,9	99,8
IX	100,7	103,5	78,9	97,6	101,9	101,2	104,6	99,4
X	104,8	108,6	139,2	105,7	103,8	104,1	106,4	104,4
XI	102,6	101,1	102,1	102,8	101,2	104,7	105,7	102,5
XII	118,0	113,2	120,0	111,0	115,4	111,4	112,6	113,9
2009 I	99,0	98,1	94,7	104,8	95,2	108,0	104,3	114,0
II	106,7	98,5	67	108,4	102,3	107,7	98,7	116,2
III	104,1	96,6	120,3	99,5	99,8	104	95,8	110,3
IV	111,7	107,8	89,2	109,7	107,7	108,4	102,2	125,1
V	106,6	102,2	61,7	110,3	101,0	109,3	97,7	116,3
I - V 2009	111,7	107,4	92,6	110,5	107,2	112,3	107,1	121,5
I - V 2008								

∅ 2008=100

	По секторима / By sections							
	хотели и ресторани Hotels and restaurants	саобраћај, складиштење и везе Transport, storing and communications	финансијско пословање Financial mediation	послови с некретностима, изнајмљивање Real estate, renting activities	државна управа и социјално осигурање Public administration and social insurance	образовање Education	здравствени и социјални рад Health and social work	друге комуналне, друштвене и личне услуге Other communal, social and personal services
<b>Република Србија / Republic of Serbia</b>								
∅ 2006	67,3	70,5	74,7	67,6	71,3	65,6	64,0	72,9
∅ 2007	85,4	85,1	90,1	90,3	87,9	83,5	87,9	87,3
∅ 2008	100,0	100,0	100,0	100,0	100,0	100,0	100,0	100,0
∅ I - V 2008	96,9	96,8	95,2	95,6	95,9	97,1	91,1	95,0
∅ I - V 2009	123,4	106,6	107,0	109,5	101,5	103,7	98,8	106,3
2008 V	103,0	98,8	90,4	95,5	97,3	99,3	100,5	99,9
VI	105,4	99,3	92,9	96,0	96,1	99,4	99,0	103,3
VII	102,3	100,8	102,9	96,5	102,2	100,9	98,8	100,8
VIII	101,0	101,0	99,5	98,6	100,3	99,4	99,6	101,5
IX	102,0	99,9	103,1	101,4	97,5	99,1	99,2	101,9
X	100,5	100,8	102,6	104,3	108,5	103,2	106,6	102,6
XI	95,7	104,5	98,7	103,6	100,4	104,3	102,2	100,3
XII	110,0	109,8	123,2	121,6	114,7	107,9	138,5	114,5
2009 I	117,4	106,4	98,2	104,8	100,7	102,8	72,0	101,3
II	123,2	105,8	110,8	104	99,6	103,6	105,3	103,6
III	121,1	103,8	100,4	106,6	102,2	104,3	104	109,2
IV	131,9	108,8	113,1	118,2	109,4	103,9	107,5	110
V	124,3	108,1	112,7	113,6	95,4	103,9	104,8	107,0
I - V 2009	128,3	110,1	112,3	114,6	105,8	106,8	108,4	111,9
I - V 2008								

<sup>1)</sup> Види фусноту <sup>2)</sup> на страни 12. / See footnote <sup>2)</sup> on page 12.

**Индекси реалних нето зарада, по секторима делатности <sup>1)</sup>**  
**Indices of real net wages and salaries by sections of activities <sup>1)</sup>**

∅ 2008=100

	Укупно <i>Total</i>	По секторима / <i>By sections</i>						
		пољопривреда, лов и шумарство <i>Agriculture, hunting and forestry</i>	рибарство <i>Fishing</i>	вађење руда и камена <i>Mining and quarrying</i>	прерађивачка индустрија <i>Manufacturing</i>	произв, ел, енергије, гаса и воде <i>Electricity, gas and water supply</i>	грађевинарство <i>Construction</i>	трговина на велико и мало, оправка <i>Wholesale and retail trade, repair</i>
<b>Република Србија / Republic of Serbia</b>								
∅ 2006	80,4	80,4	93,6	81,7	81,4	85,4	77,2	78,9
∅ 2007	96,2	90,3	84,6	99,5	94,9	104,3	93,5	92,6
∅ 2008	100,0	100,0	100,0	100,0	100,0	100,0	100,0	100,0
∅ I - V 2008	95,9	95,0	49,5	185,8	95,5	97,1	94,3	97,2
∅ I - V 2009	98,2	93,6	80,0	99,1	94,0	100,0	92,7	108,1
2008 V	96,6	97,5	95,7	103,6	95,8	96,0	98,0	94,4
VI	97,7	101,4	94,7	93,3	101,2	96,9	98,1	97,1
VII	100,0	100,2	88,0	100,6	101,1	98,5	102,4	100,9
VIII	100,2	101,0	102,4	103,3	102,3	100,5	101,9	98,8
IX	98,8	101,5	77,5	95,8	100,0	99,3	102,6	97,5
X	100,9	104,6	134,1	101,8	100,0	100,3	102,5	100,5
XI	113,6	109,1	115,6	107,0	111,2	107,3	108,5	109,8
XII	114,5	109,9	116,5	107,8	112,0	108,1	109,3	110,6
2009 I	93,9	93,1	89,8	99,4	90,3	102,5	99,0	108,2
II	99,9	92,2	62,7	101,5	95,8	100,8	92,4	108,8
III	97,1	90,1	112,2	92,8	93,1	97	89,4	102,9
IV	103,1	99,5	82,4	101,3	99,4	100,1	94,4	115,5
V	96,9	92,9	56,1	100,3	91,8	99,4	88,8	105,7
<u>I - V 2009</u>	<u>102,4</u>	<u>98,4</u>	<u>84,9</u>	<u>101,3</u>	<u>98,3</u>	<u>102,9</u>	<u>98,2</u>	<u>111,4</u>
I - V 2008								

∅ 2008=100

	По секторима / <i>By sections</i>							
	хотели и ресторани <i>Hotels and restaurants</i>	саобраћај, складиштење и везе <i>Transport, storing and communications</i>	финансијско пословање <i>Financial mediation</i>	послови с некретношћу, изнајмљивање <i>Real estate, renting activities</i>	државна управа и социјално осигурање <i>Public administration and social insurance</i>	образовање <i>Education</i>	здравствени и социјални рад <i>Health and social work</i>	друге комуналне, друштвене и личне услуге <i>Other communal, social and personal services</i>
<b>Република Србија / Republic of Serbia</b>								
∅ 2006	81,7	85,6	90,7	82,1	86,6	79,6	77,7	88,5
∅ 2007	96,9	96,6	102,3	102,5	99,8	94,8	99,8	99,1
∅ 2008	100,0	100,0	100,0	100,0	100,0	100,0	100,0	100,0
∅ I - V 2008	98,3	98,2	96,5	97,0	97,3	98,5	92,4	96,3
∅ I - V 2009	114,8	99,2	99,5	101,9	94,4	96,5	91,9	98,9
2008 V	101,4	97,2	89,0	94,0	95,8	97,7	98,9	98,3
VI	103,2	97,3	91,0	94,0	94,1	97,4	97,0	101,2
VII	101,3	99,8	101,9	95,6	101,2	99,9	97,8	99,8
VIII	100,0	100,0	98,5	97,6	99,3	98,4	98,6	100,5
IX	100,1	98,0	101,2	99,5	95,7	97,3	97,3	100,0
X	96,8	97,1	98,8	100,5	104,5	99,4	102,7	98,8
XI	106,0	105,8	118,7	117,2	110,5	103,9	133,4	110,3
XII	106,8	106,6	119,6	118,1	111,4	104,7	134,5	111,2
2009 I	111,4	100,9	93,2	99,4	95,5	97,5	68,3	96,1
II	115,4	99,1	103,7	97,4	93,3	97	98,6	97
III	113	96,8	93,7	99,4	95,3	97,3	97	101,9
IV	121,8	100,5	104,4	109,1	101	95,9	99,3	101,6
V	113,0	98,3	102,5	103,3	86,7	94,5	95,3	97,3
<u>I - V 2009</u>	<u>117,6</u>	<u>100,9</u>	<u>102,9</u>	<u>105,0</u>	<u>97,0</u>	<u>97,9</u>	<u>99,4</u>	<u>102,6</u>
I - V 2008								

<sup>1)</sup> Види фусноту <sup>2)</sup> на страни 12. / See footnote <sup>2)</sup> on page 12.

ПОЉОПРИВРЕДА / AGRICULTURE

**Клање стоке и живине у кланицама**  
**Slaughter of livestock and poultry in abattoirs**

	Говеда / Cattle		Свиње / Pigs		Овце / Sheep		Живина / Poultry	
	број Number	нето тежина, t Net weight, t	број Number	нето тежина, t Net weight, t	број Number	нето тежина, t Net weight, t	број Number	нето тежина, t Net weight, t
<b>Република Србија / Republic of Serbia</b>								
2007	217397	53743	2023330	142422	69158	1287	28100737	41107
2008	206466	50109	1748067	123398	77195	1459	29544457	44047
∅ I - V 2008	16959	4139	153556	10882	8449	156	2270268	3442
∅ I - V 2009	14100	3353	124841	8900	7008	128	2440913	3796
2008 V	17671	4289	148174	10342	8065	136	2969799	4489
VI	16832	4069	147380	10424	6586	123	2572517	3886
VII	17518	4130	138545	9908	4846	96	2658893	3647
VIII	18401	4483	116657	8373	4766	87	2311364	3339
IX	18715	4580	119837	8183	4674	86	2462515	3592
X	17365	4180	140627	9740	5396	119	2726821	3971
XI	16584	3957	138786	10145	4448	86	2604127	4075
XII	16255	4017	178458	12216	4233	79	2856881	4328
2009 I	13530	3251	118949	8004	3734	66	2101515	3297
II	13077	3133	112806	8113	2042	35	2254869	3479
III	14542	3427	133790	9931	4340	79	2344714	3736
IV	14719	3445	143381	10205	19891	375	2641120	4074
V	14632	3507	115278	8246	5032	86	2862348	4394
I - V 2009								
I - V 2008	83,1	81,0	81,3	81,8	82,9	82,0	107,5	110,3
<b>Централна Србија / Central Serbia</b>								
2007	144819	34912	694135	44825	54768	962	9324787	13114
2008	132477	31658	622214	41378	53762	936	10058860	14195
∅ I - V 2008	11044	2648	55199	3550	6008	101	788139	1133
∅ I - V 2009	9041	2113	44706	3136	4570	80	836350	1217
2008 V	10972	2644	43476	2728	5119	79	1070427	1486
VI	10637	2531	42451	2775	3812	66	747788	1127
VII	11901	2869	47801	3420	3556	61	1004709	1349
VIII	11744	2780	40421	2708	3292	59	808081	1102
IX	11348	2701	43866	2720	3009	53	855502	1221
X	11100	2605	50319	3375	4032	81	976019	1233
XI	10844	2574	52736	3742	3210	58	831714	1214
XII	9682	2358	68626	4888	2811	49	894351	1281
2009 I	8450	1981	46880	3146	2874	49	684405	985
II	8276	1946	41397	2968	1499	25	676138	999
III	9770	2245	47122	3474	2412	40	812695	1171
IV	9174	2173	46510	3146	12894	236	971368	1422
V	9535	2218	41621	2945	3172	51	1037142	1509
I - V 2009								
I - V 2008	81,9	79,8	81,0	88,3	76,1	79,1	106,1	107,4
<b>Војводина / Vojvodina</b>								
2007	72578	18831	1329195	97597	14390	325	18775950	27992
2008	73989	18451	1125853	82021	23433	522	19485597	29852
∅ I - V 2008	5915	1490	98357	7332	2441	55	1482129	2309
∅ I - V 2009	5059	1240	80135	5764	2438	48	1604564	2579
2008 V	6699	1646	104697	7613	2946	57	1899372	3003
VI	6195	1537	104929	7649	2774	57	1824729	2759
VII	5617	1262	90744	6488	1290	35	1654184	2297
VIII	6657	1703	76236	5665	1474	28	1503283	2237
IX	7367	1879	75971	5463	1665	33	1607013	2371
X	6265	1557	90308	6365	1364	37	1750802	2738
XI	5740	1383	86050	6403	1238	28	1772413	2860
XII	6573	1659	109832	7328	1422	30	1962530	3047
2009 I	5080	1270	72069	4859	860	17	1417110	2312
II	4801	1187	71409	5145	543	11	1578731	2480
III	4772	1182	86668	6457	1928	39	1532019	2565
IV	5545	1272	96871	7059	6997	139	1669752	2652
V	5097	1289	73657	5301	1860	35	1825206	2885
I - V 2009								
I - V 2008	85,5	83,2	81,5	78,6	99,9	87,9	108,2	111,7

**Испоручена товна стока и живина**  
**Delivered fattened livestock and poultry**

	Говеда / Cattle		Свиње / Pigs		Овце / Sheep		Живина / Poultry		
	број Number	брото тежина, t Gross weight, t	број Number	брото тежина, t Gross weight, t	број Number	брото тежина, t Gross weight, t	број Number	брото тежина, t Gross weight, t	
<b>Република Србија / Republic of Serbia</b>									
2006	27598	12547	788978	74670	5094	179	9987839	19098	
2007	39582	19729	880486	84377	5339	227	8807808	16663	
2008	26790	12750	880234	82737	5010	168	8910327	17884	
2007	1. квартал / quarter	9969	4740	208104	20297	2168	116	1936800	3810
	2. квартал / quarter	9141	4475	209446	20382	1258	39	2436983	4664
	3. квартал / quarter	10416	5541	218580	20433	606	20	2331703	4251
	4. квартал / quarter	10056	4973	244356	23265	1307	52	2102322	3938
2008	1. квартал / quarter	7285	3432	226674	22013	596	22	2167023	4617
	2. квартал / quarter	6977	3317	213719	20438	1238	38	2905570	5700
	3. квартал / quarter	6742	3247	202071	17583	1643	54	2224850	4263
	4. квартал / quarter	5786	2754	237770	22703	1533	54	1612884	3304
2009	1. квартал / quarter	5644	2553	198704	19209	1211	44	2629917	5203
<u>1. квартал / quarter 2009</u>		77,5	74,4	87,7	87,3	203,2	200,0	121,4	112,7
1. квартал / quarter 2008									
<b>Централна Србија / Central Serbia</b>									
2006	17656	8019	189857	18618	2432	82	2430764	4888	
2007	29380	14646	208848	20451	2176	81	2710244	5216	
2008	17567	8444	191169	18140	2199	68	1534621	2968	
2007	1. квартал / quarter	7815	3745	51891	5158	674	36	534466	1118
	2. квартал / quarter	6327	3133	53230	5263	718	21	635836	1313
	3. квартал / quarter	7942	4274	48086	4682	294	9	974830	1699
	4. квартал / quarter	7296	3494	55641	5348	490	15	565112	1085
2008	1. квартал / quarter	5002	2391	49463	4806	268	8	494531	924
	2. квартал / quarter	4506	2141	47025	4382	356	10	467495	916
	3. квартал / quarter	4533	2232	42517	3833	1094	36	268596	511
	4. квартал / quarter	3526	1680	52164	5119	481	14	303999	617
2009	1. квартал / quarter	3980	1918	42017	4136	365	13	258472	491
<u>1. квартал / quarter 2009</u>		79,6	80,2	84,9	86,1	136,2	162,5	52,3	53,1
1. квартал / quarter 2008									
<b>Војводина / Vojvodina</b>									
2006	9942	4528	599121	56052	2662	97	7557075	14210	
2007	10202	5083	671638	63926	3163	146	6097564	11446	
2008	9223	4305	689065	64597	2811	101	7375706	14915	
2007	1. квартал / quarter	2154	995	156213	15139	1494	80	1402334	2692
	2. квартал / quarter	2814	1342	156216	15119	540	18	1801147	3350
	3. квартал / quarter	2474	1267	170494	15751	312	11	1356873	2552
	4. квартал / quarter	2760	1479	188715	17917	817	37	1537210	2852
2008	1. квартал / quarter	2283	1041	177211	17207	328	14	1672492	3693
	2. квартал / quarter	2471	1176	166694	16056	882	28	2438075	4784
	3. квартал / quarter	2209	1014	159554	13750	549	18	1956254	3752
	4. квартал / quarter	2260	1074	185606	17584	1052	41	1308885	2686
2009	1. квартал / quarter	1664	634	156687	15073	846	30	2371445	4712
<u>1. квартал / quarter 2009</u>		72,9	60,9	88,4	87,6	257,9	214,3	141,8	127,6
1. квартал / quarter 2008									

ШУМАРСТВО / FORESTRY

**Производња и продаја шумских сортимената**  
**Forest assortments production and sales**

	Произведени сортименти, м <sup>3</sup> / Produced assortments, m <sup>3</sup>						
	Република Србија / Republic of Serbia			Трупци за резање / Sawlogs for cutting			
	укупно Total	централна Србија Central Serbia	Војводина Vojvodina	Храста Oak	букве Beech	четинара Conifers	осталих лишћара Other broadleaved
2006	1 780 220	1 202 656	577 564	18 416	258 392	115 634	181 661
2007	1 651 475	1 065 226	586 249	22 929	254 884	111 281	184 165
2008	1 856 391	1 247 082	609 309	27 950	262 099	138 349	177 848
∅ I - V 2008	153 466	98 356	55 110	2 792	26 348	11 483	15 654
∅ I - V 2009	129 720	83 494	46 226	1 990	21 759	7 835	13 377
2008 V	141 863	94 315	47 548	1 071	19 431	14 851	12 286
VI	137 304	87 122	50 182	1 083	13 643	11 862	16 985
VII	148 223	98 279	49 944	2 069	13 695	12 541	17 732
VIII	190 007	134 732	55 275	1 320	17 418	16 502	18 204
IX	176 570	125 963	50 607	1 222	22 539	10 295	15 138
X	222 816	164 423	58 393	2 966	29 747	14 460	15 072
XI	136 388	91 673	44 715	2 231	19 254	8 013	10 514
XII	77 755	53 111	24 644	3 097	14 063	7 262	5 932
2009 I	95 658	47 761	47 897	2 442	18 506	4 519	11 436
II	97 904	50 783	47 121	1 195	17 656	4 284	11 039
III	151 895	87 916	63 979	3 189	26 590	5 274	19 248
IV	163 530	122 486	41 044	1 761	31 380	12 840	14 861
V	139 615	108 524	31 091	1 364	14 664	12 259	10 302
I - V 2009	78,1	82,5	70,2	71,3	82,6	68,2	85,4
I - V 2008							

	Произведени сортименти, м <sup>3</sup> / Produced assortments, m <sup>3</sup>					Продаја сортимената, м <sup>3</sup> Sale of assortments, m <sup>3</sup>
	трупци за фурнир и љуштење Sawlogs for veneer and peeling	рудничко дрво Pitprops	целулозно дрво Woodpulp	огревно дрво Fuelwood	остало дрво Other wood	
2006	204 171	12 268	121 791	825 536	42 351	1 743 976
2007	217 032	12 323	80 793	734 932	33 136	1 648 740
2008	234 330	60 106	92 830	756 472	106 407	1 957 266
∅ I - V 2008	21 752	5 780	7 153	55 738	6 766	131 037
∅ I - V 2009	16 119	3 540	6 730	52 860	5 510	108 170
2008 V	17 408	6 130	6 970	56 715	7 001	168 401
VI	21 012	4 512	7 842	51 371	8 994	165 066
VII	21 091	4 803	7 938	59 075	9 279	181 355
VIII	24 001	5 839	9 457	81 105	16 161	210 088
IX	20 335	3 982	9 501	80 508	13 050	202 295
X	20 671	5 454	12 381	108 256	13 809	313 881
XI	12 874	4 030	5 807	65 468	8 197	151 727
XII	5 587	2 591	4 137	32 001	3 085	77 670
2009 I	21 086	1 562	3 295	28 885	3 927	54 056
II	21 159	1 980	4 421	32 412	3 758	63 845
III	21 267	3 341	7 659	60 609	4 718	98 739
IV	9 005	5 722	8 993	68 263	10 705	149 562
V	8 080	5 096	9 282	74 127	4 441	174 646
I - V 2009	74,1	61,2	94,1	94,8	81,4	82,5
I - V 2008						



## ИНДУСТРИЈА / INDUSTRY

Индекси индустријске производње, по секторима  
Indices of industrial production, by sections

∅ 2008=100

	Индустрија – укупно <i>Industry – total</i>	Вађење руда и камена <i>Mining and quarrying</i>	Прерађивачка индустрија <i>Manufacturing</i>	Произв. и дистри. ел. енергије, гаса и воде <i>Electricity, gas and water supply</i>
<b>Република Србија / Republic of Serbia</b>				
2006	95,4	97,1	95,1	95,6
2007	98,9	96,5	99,2	98,2
2008	100,0	100,0	100,0	100,0
∅ I - V 2008	97,9	96,7	97,0	102,5
∅ I - V 2009	80,2	88,0	75,0	99,0
2008 V	101,1	88,9	105,9	85,4
VI	102,2	90,2	107,4	84,7
VII	102,6	104,7	104,5	94,0
VIII	94,7	99,2	95,4	90,1
IX	101,7	103,9	104,3	90,3
X	107,9	113,4	107,7	106,5
XI	101,6	101,4	99,3	110,9
XII	99,5	103,6	96,4	110,9
2009 I	74,5	90,8	60,9	124,9
II	78,4	85,6	72,0	102,3
III	88,1	100,5	81,7	110,3
IV	77,9	82,1	78,2	75,3
V	81,5	81,1	81,3	82,3
I - V 2009				
I - V 2008	81,9	91,0	77,3	96,6
<b>Централна Србија / Central Serbia</b>				
2006	95,4	94,5	95,1	96,3
2007	99,3	95,1	100,3	97,8
2008	100,0	100,0	100,0	100,0
∅ I - V 2008	99,6	96,2	98,5	102,9
∅ I - V 2009	81,5	85,7	73,7	99,6
2008 V	102,3	81,7	110,7	86,5
VI	103,5	83,1	112,6	85,7
VII	106,3	105,1	111,0	95,3
VIII	95,9	97,5	97,7	91,1
IX	99,9	105,5	103,5	89,8
X	102,4	118,9	100,3	103,6
XI	96,4	103,5	90,2	109,5
XII	97,8	105,3	91,7	110,4
2009 I	77,4	89,1	57,6	123,4
II	79,3	85,2	69,2	102,9
III	90,3	103,9	80,2	112,3
IV	77,4	76,8	78,0	76,2
V	81,8	73,7	82,0	83,3
I - V 2009				
I - V 2008	81,8	89,1	74,8	96,8
<b>Војводина / Vojvodina</b>				
2006	95,5	102,0	95,4	73,1
2007	98,1	99,0	97,8	115,5
2008	100,0	100,0	100,0	100,0
∅ I - V 2008	94,9	97,6	94,7	90,1
∅ I - V 2009	77,9	92,0	76,8	80,4
2008 V	98,8	101,9	99,4	51,6
VI	99,8	102,8	100,4	51,9
VII	95,4	103,9	95,6	53,8
VIII	92,4	102,1	92,4	53,7
IX	105,1	101,1	105,3	107,4
X	118,2	103,6	118,0	197,4
XI	111,4	97,5	111,7	157,4
XII	103,1	100,9	102,8	127,4
2009 I	69,0	94,0	65,4	174,1
II	76,7	86,1	75,9	86,0
III	84,0	94,3	83,9	47,3
IV	78,8	91,5	78,5	46,1
V	80,8	94,1	80,4	48,6
I - V 2009				
I - V 2008	82,1	94,3	81,1	89,2

**Индекси залиха индустријских производа, по секторима**  
**Indices of industrial products' stocks, by sections**

∅ 2008=100

	Индустрија - укупно <i>Industry - total</i>	Вађење руда и камена <i>Mining and quarrying</i>	Прерађивачка индустрија <i>Manufacturing</i>	Произв. и дистри. ел. енергије, гаса и воде <i>Electricity, gas and water supply</i>
<b>Република Србија / Republic of Serbia</b>				
2007	92,3	91,2	92,4	-
2008	100,0	100,0	100,0	-
∅ I - V 2008	101,4	95,4	101,6	-
∅ I - V 2009	99,3	97,1	99,4	-
2008 V	99,3	98,0	99,3	-
VI	98,4	103,6	98,2	-
VII	95,9	107,2	95,6	-
VIII	93,0	110,5	92,4	-
IX	95,8	110,6	95,3	-
X	99,2	98,3	99,2	-
XI	105,6	95,8	105,9	-
XII	105,0	97,6	105,2	-
2009 I	98,6	99,6	98,6	-
II	100,6	99,3	100,6	-
III	101,0	96,8	101,2	-
IV	99,1	96,6	99,2	-
V	97,1	93,1	97,2	-
I - V 2009	97,9	101,8	97,8	-
I - V 2008				
<b>Централна Србија / Central Serbia</b>				
2007	96,2	91,1	96,3	-
2008	100,0	100,0	100,0	-
∅ I - V 2008	98,9	96,8	99,0	-
∅ I - V 2009	97,9	98,8	97,8	-
2008 V	100,8	99,6	100,8	-
VI	101,2	101,4	101,2	-
VII	102,1	107,6	101,8	-
VIII	99,5	108,0	99,0	-
IX	99,4	111,2	98,7	-
X	98,8	96,3	98,9	-
XI	101,6	94,8	102,0	-
XII	103,0	96,9	103,3	-
2009 I	96,5	98,6	96,3	-
II	99,7	99,2	99,7	-
III	99,3	98,6	99,3	-
IV	97,0	99,2	96,8	-
V				-
I - V 2009	99,0	102,1	98,8	-
I - V 2008				
<b>Војводина / Vojvodina</b>				
2007	88,3	91,8	88,3	-
2008	100,0	100,0	100,0	-
∅ I - V 2008	104,2	87,5	104,4	-
∅ I - V 2009	100,9	88,0	101,0	-
2008 V	97,6	89,3	97,7	-
VI	95,2	115,2	95,0	-
VII	89,1	105,1	88,9	-
VIII	85,7	123,9	85,3	-
IX	91,9	107,5	91,7	-
X	99,6	108,6	99,5	-
XI	110,0	101,2	110,1	-
XII	107,3	101,1	107,3	-
2009 I	101,0	105,2	100,9	-
II	101,6	100,3	101,6	-
III	103,0	87,5	103,1	-
IV	101,5	82,6	101,7	-
V	97,3	64,2	97,6	-
I - V 2009	96,8	100,6	96,7	-
I - V 2008				

**Индекси индустријске производње, по подсекторима**  
**Indices of industrial production, by sub-sections**

∅ 2008=100

	Индустрија - укупно <i>Industry - total</i>	Вађење енергетских сировина <i>Mining and quarrying of energy producing commodities</i>	Вађење осталих сировина и материјала <i>Mining and quarrying of other raw materials</i>	Производња прехрамбених производа, пића и дувана <i>Production of food products, beverages and tobacco</i>	Производња текстила и текстилних производа <i>Production of textiles and textile products</i>	Прерада коже и производња предмета од коже <i>Manufacture of leather and leather products</i>
2007	98,9	97,4	92,3	101,0	112,7	102,8
2008	100,0	100,0	100,0	100,0	100,0	100,0
∅ I - V 2008	97,9	98,4	87,9	90,3	106,1	102,6
∅ I - V 2009	80,2	94,3	56,6	81,9	74,5	77,5
2008 V	101,1	81,3	126,4	101,5	101,0	97,0
VI	102,2	84,6	117,7	104,7	98,9	107,1
VII	102,6	102,9	113,5	100,7	84,6	89,3
VIII	94,7	96,4	112,5	90,2	83,5	65,9
IX	101,7	100,9	118,8	110,5	100,6	97,5
X	107,9	111,5	122,6	124,2	104,1	116,8
XI	101,6	102,2	97,4	110,7	106,6	91,6
XII	99,5	109,0	77,5	107,6	91,1	118,1
2009 I	74,5	102,5	33,4	68,2	64,1	75,1
II	78,4	94,9	39,4	71,6	83,1	81,1
III	88,1	108,5	60,6	86,0	84,8	92,5
IV	77,9	84,2	71,9	89,7	72,5	61,3
V	81,5	81,6	78,2	94,2	67,7	77,7
I - V 2009						
I - V 2008	81,9	95,8	64,4	90,7	70,2	75,5

**Индекси индустријске производње, по подсекторима (наставак)**  
**Indices of industrial production, by sub-sections (continued)**

∅ 2008=100

	Прерада дрвета и производи од дрвета <i>Manufacture of wood and wood products</i>	Производња целулозе, папира и произв. од папира, издавачка делатност и штампање <i>Manufacture of pulp, paper and paper products, publishing and printing</i>	Производња кокса, деривата нафте и нуклеарног горива <i>Manufacture of coke, oil derivatives products and nuclear fuel</i>	Производња хемикалија, хемијских производа, вештачких и синтетичких влакана <i>Manufacture of chemicals, chemical products, artificial and synthetic fibers</i>	Производња производа од гуме и производа од пластичних маса <i>Manufacture of rubber and plastic products</i>	Производња производа од осталих неметалних минерала <i>Manufacture of other non-metal minerals</i>
2007	121,4	95,6	101,6	95,7	99,5	105,5
2008	100,0	100,0	100,0	100,0	100,0	100,0
∅ I - V 2008	101,8	96,3	101,0	101,3	101,5	85,5
∅ I - V 2009	51,2	91,2	93,7	76,7	72,9	64,8
2008 V	115,1	110,3	92,2	103,3	115,6	114,2
VI	113,3	111,0	99,7	101,6	116,1	111,1
VII	112,9	104,2	101,9	98,5	107,7	121,5
VIII	91,7	95,9	97,0	94,0	91,9	116,8
IX	98,8	93,7	100,4	96,7	105,1	120,3
X	99,6	110,4	100,0	98,0	95,5	123,7
XI	89,8	98,1	103,9	100,0	100,6	105,1
XII	85,0	105,8	92,5	104,5	75,7	74,8
2009 I	31,3	74,4	105,9	58,1	58,3	23,5
II	47,7	83,5	92,2	89,9	67,2	38,0
III	59,0	92,6	98,0	89,4	83,0	68,8
IV	59,4	98,2	87,4	71,7	75,3	92,8
V	58,8	104,6	84,8	74,2	80,5	100,7
I - V 2009						
I - V 2008	50,3	94,7	92,8	75,7	71,8	75,8

**Индекси индустријске производње, по подсекторима (наставак)**  
**Indices of industrial production, by sub-sections (continued)**

∅ 2008=100

	Производња основних метала и стандардних металних производа <i>Production of basic metals and standard metal products</i>	Производња машина и уређаја, на другом месту непоменуто <i>Production of machinery and equipment not mentioned elsewhere</i>	Производња електричних и оптичких инструмената <i>Production of electrical and optical equipment</i>	Производња саобраћајних средстава <i>Production of transport equipment</i>	Прерађивачка индустрија, на другом месту непоменуто <i>Manufacturing not mentioned elsewhere</i>	Производња и снабдевање електричном енергијом, гасом и водом <i>Electricity, gas and water supply</i>
2007	95,2	93,9	97,8	116,0	92,2	98,2
2008	100,0	100,0	100,0	100,0	100,0	100,0
∅ I - V 2008	109,1	90,2	98,9	104,3	89,0	102,5
∅ I - V 2009	57,7	77,5	82,6	53,6	55,2	99,0
2008 V	116,6	93,6	105,2	129,1	98,2	85,4
VI	115,5	107,5	97,1	135,8	103,6	84,7
VII	115,8	92,0	102,7	132,9	104,9	94,0
VIII	102,2	102,7	97,3	97,1	101,0	90,1
IX	93,8	125,5	103,4	92,9	110,9	90,3
X	80,3	126,3	104,5	76,1	115,5	106,5
XI	70,2	103,4	97,3	84,4	106,4	110,9
XII	77,4	91,4	102,7	64,2	112,9	110,9
2009 I	46,8	63,9	62,1	32,6	60,1	124,9
II	66,7	73,3	75,0	43,1	52,4	102,3
III	66,1	85,8	91,2	51,6	65,5	110,3
IV	52,8	84,2	94,3	46,0	54,2	75,3
V	55,8	80,5	72,9	95,4	42,1	82,3
I - V 2009						
I - V 2008	52,9	85,9	83,5	51,4	62,0	96,6

**Индекси индустријске производње, по економској намени**  
**Indices of industrial production, by (economic) destination**

∅ 2008=100

	Индустрија - укупно <i>Industry - total</i>	Енергија <i>Energy</i>	Интермедијарни производи, осим енергије <i>Intermediate goods, energy excluded</i>	Капитални производи <i>Capital goods</i>	Трајни производи за широку потрошњу <i>Durable consumer goods</i>	Нетрајни производи за широку потрошњу <i>Non-durable consumer goods</i>
<b>Република Србија / Republic of Serbia</b>						
2007	98,9	98,5	99,9	94,8	103,4	98,4
2008	100,0	100,0	100,0	100,0	100,0	100,0
∅ I - V 2008	97,9	101,6	103,7	97,2	84,8	91,5
∅ I - V 2009	80,2	97,5	67,3	72,2	57,5	82,2
2008 V	101,1	85,4	116,7	107,8	90,9	99,3
VI	102,2	86,5	111,8	115,2	99,1	104,0
VII	102,6	96,6	110,7	112,0	99,5	98,6
VIII	94,7	92,1	100,9	97,4	104,3	89,5
IX	101,7	93,6	99,0	104,4	125,5	107,5
X	107,9	106,7	94,1	100,9	128,8	120,3
XI	101,6	108,4	85,4	94,2	113,0	111,2
XII	99,5	108,4	79,6	92,0	105,5	111,4
2009 I	74,5	118,3	49,0	53,0	58,6	68,3
II	78,4	99,7	64,9	62,8	55,3	79,1
III	88,1	108,5	74,9	78,2	66,6	88,2
IV	77,9	78,5	73,6	72,8	54,7	84,9
V	81,5	82,4	73,3	88,5	52,1	90,2
I - V 2009	80,2	97,5	67,3	72,2	57,5	82,2
I - V 2008	81,9	96,0	64,9	74,3	67,8	89,8
<b>Централна Србија / Central Serbia</b>						
2007	99,3	97,5	97,9	95,6	104,8	103,3
2008	100,0	100,0	100,0	100,0	100,0	100,0
∅ I - V 2008	99,6	102,4	105,3	96,6	83,7	93,2
∅ I - V 2009	81,5	98,8	65,7	70,1	57,7	87,7
2008 V	102,3	83,8	119,9	111,5	90,0	103,9
VI	103,5	84,0	114,1	117,5	96,6	112,8
VII	106,3	96,3	112,3	115,6	98,0	110,9
VIII	95,9	91,4	100,7	101,2	104,5	92,1
IX	99,9	91,6	98,3	104,2	128,8	105,6
X	102,4	105,7	90,3	99,0	131,0	108,3
XI	96,4	108,9	80,6	92,2	115,3	97,4
XII	97,8	110,8	77,5	90,3	106,4	106,7
2009 I	77,4	120,6	48,4	48,3	62,1	70,0
II	79,3	102,1	64,7	57,3	57,0	79,5
III	90,3	112,8	73,5	73,6	65,8	92,8
IV	77,4	76,6	69,7	71,3	54,6	95,2
V	81,8	81,6	70,7	93,1	49,2	100,1
I - V 2009	81,8	96,5	62,4	72,6	68,9	94,1
I - V 2008	81,8	96,5	62,4	72,6	68,9	94,1
<b>Војводина / Vojvodina</b>						
2007	98,1	102,1	103,7	92,8	91,8	94,2
2008	100,0	100,0	100,0	100,0	100,0	100,0
∅ I - V 2008	94,9	99,0	100,4	99,5	93,5	90,0
∅ I - V 2009	77,9	92,9	70,7	79,3	55,1	77,2
2008 V	98,8	91,3	110,0	94,6	99,2	95,3
VI	99,8	95,6	107,2	107,0	121,5	96,0
VII	95,4	98,0	107,2	98,9	113,1	87,4
VIII	92,4	94,5	101,3	83,9	102,1	87,2
IX	105,1	100,8	100,6	104,6	96,5	109,4
X	118,2	110,4	102,0	107,3	110,4	131,2
XI	111,4	106,7	95,4	101,7	91,2	123,2
XII	103,1	98,8	84,0	98,6	97,5	115,5
2009 I	69,0	110,2	50,1	69,2	27,7	66,8
II	76,7	91,0	65,2	81,9	40,1	78,8
III	84,0	92,8	77,7	94,1	73,3	84,1
IV	78,8	85,2	81,7	77,9	56,4	75,6
V	80,8	85,3	78,8	71,7	78,0	81,2
I - V 2009	82,1	93,8	70,4	79,7	58,9	85,8
I - V 2008	82,1	93,8	70,4	79,7	58,9	85,8

## ГРАЂЕВИНАРСТВО / CONSTRUCTION

**Индекси вредности изведених радова, броја радника (на градилиштима) и часова рада на градилиштима на територији Републике Србије**  
**Indices of values of construction works executed, number of workers (on construction sites) and hours worked on construction sites on the territory of the Republic of Serbia**

∅ 2008=100

	Вредност изведених грађевинских радова Value of construction works executed			Број радника на градилиштима Number of workers on construction sites			Часови рада на градилиштима Hours worked on construction sites			
	Република Србија / Republic of Serbia			Република Србија / Republic of Serbia			Република Србија Republic of Serbia			
	укупно Total	централна Србија Central Serbia	Војводина Vojvodina	укупно Total	централна Србија Central Serbia	Војводина Vojvodina	укупно Total	централна Србија Central Serbia	Војводина Vojvodina	
2006	71,9	74,1	65,1	100,4	104,2	88,1	96,6	98,9	88,9	
2007	90,2	90,1	90,0	100,6	99,0	105,8	99,2	98,3	102,1	
2008 <sup>1)</sup>	100,0	100,0	100,0	100,0	100,0	100,0	100,0	100,0	100,0	
2007	1. квартал / quarter	48,2	49,0	45,9	89,3	88,8	91,4	83,0	81,4	88,5
	2. квартал / quarter	80,5	80,2	81,4	100,0	99,1	103,1	99,4	98,1	104,3
	3. квартал / quarter	103,9	104,0	103,7	103,9	102,5	108,4	107,0	105,8	111,5
	4. квартал / quarter	116,6	113,8	125,4	104,1	103,0	108,1	107,1	106,0	111,4
2008	1. квартал / quarter	57,3	57,6	56,3	90,1	89,7	91,2	84,8	83,7	88,0
	2. квартал / quarter	96,5	97,8	92,2	102,5	102,9	101,2	104,6	105,2	102,9
	3. квартал / quarter	117,4	118,2	115,3	104,6	105,2	102,9	107,1	107,8	105,2
	4. квартал / quarter	128,8	126,5	136,2	102,8	102,1	104,7	103,5	103,4	104,0
2009 <sup>2)</sup>	1. квартал / quarter	46,3	48,6	39,3	77,6	77,9	76,7	69,7	69,8	69,5
I - III 2009 <sup>2)</sup>		80,8	84,4	69,8	86,1	86,8	84,1	82,3	83,4	79,0
I - III 2008										

1) Процењени подаци. / Estimated data.

2) Претходни подаци. / Previous data.

**Индекси вредности уговорених и изведених радова на територији Републике Србије**  
**Indices of values of new contracts and values of works executed on the territory of the Republic of Serbia**

∅ 2008=100

	Вредност уговорених радова Value of new contracts			Вредност изведених радова / Value of construction works done						
	Република Србија / Republic of Serbia			Република Србија / Republic of Serbia						
	Република Србија / Republic of Serbia			текуће цене / Current prices			сталне цене / Constant prices			
	укупно Total	централна Србија Central Serbia	Војводина Vojvodina	укупно Total	зграде Buildings	остале грађевине Civil engineering	укупно Total	зграде Buildings	остале грађевине Civil engineering	
2006	80,0	87,1	67,2	71,9	72,2	71,7	80,4	80,6	80,1	
2007	100,9	112,9	79,7	90,2	90,2	90,2	95,6	95,6	95,6	
2008 <sup>1)</sup>	100,0	100,0	100,0	100,0	100,0	100,0	100,0	100,0	100,0	
2007	1. квартал / quarter	90,3	86,2	100,4	48,2	51,9	46,2	51,8	55,8	49,7
	2. квартал / quarter	91,3	91,6	90,5	80,5	76,3	82,7	85,6	81,2	87,9
	3. квартал / quarter	105,5	112,9	87,5	103,9	90,3	110,9	109,2	95,0	116,6
	4. квартал / quarter	100,8	110,6	76,8	116,6	96,7	126,9	121,9	101,1	132,8
2008	1. квартал / quarter	86,0	79,7	101,2	57,3	66,5	52,5	58,7	68,1	53,8
	2. квартал / quarter	105,4	108,7	97,5	96,5	89,5	100,2	97,7	90,6	101,4
	3. квартал / quarter	113,6	120,8	96,2	117,4	111,7	120,4	116,6	110,9	119,5
	4. квартал / quarter	95,1	90,8	105,1	128,8	132,3	127,0	125,2	128,6	123,4
2009 <sup>2)</sup>	1. квартал / quarter	53,8	49,6	62,8	46,3	63,4	37,4	44,2	60,5	35,7
I - III 2009 <sup>2)</sup>		62,5	62,2	62,1	80,8	95,3	71,2	75,3	88,8	66,4
I - III 2008										

1) Процењени подаци. / Estimated data.

2) Претходни подаци. / Previous data.

**Индекси броја и површине завршених станова и броја незавршених станова на територији Републике Србије**  
**Indices of number and floor area of completed and number of non-completed dwellings on the territory of the Republic of Serbia**

∅ 2008=100

	Завршени станови / Dwellings completed						Број незавршених станова Number of non-completed dwellings			
	укупно / Total		централна Србија Central Serbia		Војводина / Vojvodina		укупно Total	централна Србија Central Serbia	Војводина Vojvodina	
	број Number	површина Floor area	број Number	површина Floor area	број Number	површина Floor area				
2006	96,7	95,6	101,9	101,5	80,9	85,1	119,4	135,2	80,5	
2007	101,4	96,6	106,7	104,3	85,5	80,5	103,8	107,7	94,3	
2008 <sup>1)</sup>	100,0	100,0	100,0	100,0	100,0	100,0	100,0	100,0	100,0	
2007	1. квартал / quarter	69,5	70,1	78,5	80,7	53,1	46,9	98,2	116,9	60,7
	2. квартал / quarter	87,7	98,6	125,3	134,0	20,0	22,1	98,4	113,4	68,3
	3. квартал / quarter	66,0	67,5	89,8	85,8	23,1	27,9	106,3	116,1	86,7
	4. квартал / quarter	203,3	205,1	210,6	202,3	190,0	211,2	83,8	93,5	64,5
2008	1. квартал / quarter	29,8	27,3	27,0	22,9	34,9	37,0	105,6	107,0	102,9
	2. квартал / quarter	98,6	107,9	136,7	143,6	30,0	30,6	102,1	98,6	109,0
	3. квартал / quarter	157,8	150,9	108,6	107,9	246,3	244,0	96,7	98,6	93,0
	4. квартал / quarter	113,8	113,9	127,7	125,7	88,9	88,4	95,6	95,8	95,1
2009 <sup>2)</sup>	1. квартал / quarter	62,8	64,1	60,7	60,4	66,6	72,1	110,0	120,0	88,6
I - III 2009 <sup>2)</sup> I - III 2008		211,0	234,4	225,3	263,9	191,0	194,9	104,2	112,2	86,1

<sup>1)</sup> Процењени подаци. / Estimated data.

<sup>2)</sup> Претходни подаци. / Previous data.

**Индекси вредности радова, броја радника на градилиштима и часова рада на градилиштима извођача из Републике Србије**  
**Indices of value of construction works, number of workers on construction sites and hours of work on construction sites of contractors from Republic of Serbia**

∅ 2008=100

	Вредност нових уговорених радова Value of new contracts	Вредност изведених грађевинских радова Value of construction works done			Вредност изведених радова у иностранству Value of construction works done abroad	Број радника на градилиштима Number of workers on construction sites	Часови рада на градилиштима Hours worked on construction sites	
		укупно Total	од тога извођача из: Thereof from:					
			централне Србије Central Serbia	Војводине Vojvodina				
2006	84,7	72,5	66,5	52,2	85,5	101,1	97,7	
2007	102,7	90,1	85,7	64,6	87,4	101,0	99,4	
2008 <sup>1)</sup>	100,0	100,0	100,0	100,0	100,0	100,0	100,0	
2007	1. квартал / quarter	84,3	50,1	52,1	42,6	79,4	90,9	84,9
	2. квартал / quarter	98,5	80,7	81,4	77,7	83,3	100,6	100,3
	3. квартал / quarter	110,6	102,3	103,4	98,1	77,6	103,5	106,5
	4. квартал / quarter	93,8	115,6	112,7	126,6	101,0	103,7	106,6
2008	1. квартал / quarter	99,0	57,2	57,1	57,4	55,2	89,6	84,4
	2. квартал / quarter	105,6	95,3	95,8	93,3	77,0	102,1	104,1
	3. квартал / quarter	106,8	117,3	117,9	115,3	116,2	104,7	107,3
	4. квартал / quarter	88,6	130,2	129,2	134,0	151,6	103,5	104,3
2009 <sup>2)</sup>	1. квартал / quarter	54,0	50,9	54,7	36,4	121,3	77,9	70,1
I - III 2009 <sup>2)</sup> I - III 2008		54,5	89,0	95,9	63,4	219,6	86,9	83,1

<sup>1)</sup> Процењени подаци. / Estimated data.

<sup>2)</sup> Претходни подаци. / Previous data.

**Индекси вредности уговорених и изведених радова извођача из Републике Србије**  
**Indices of values of new contracts and values of construction works done from Republic of Serbia**

∅ 2008=100

	Вредност уговорених радова <i>Value of new contracts</i>			Вредност изведених радова / <i>Value of construction works done</i>					
				Република Србија / <i>Republic of Serbia</i>					
	Република Србија / <i>Republic of Serbia</i>			текуће цене / <i>Current prices</i>			сталне цене / <i>Constant prices</i>		
	укупно <i>Total</i>	централна Србија <i>Central Serbia</i>	Војводина <i>Vojvodina</i>	укупно <i>Total</i>	зграде <i>Buildings</i>	остале грађевине <i>Civil engineering</i>	укупно <i>Total</i>	зграде <i>Buildings</i>	остале грађевине <i>Civil engineering</i>
2006	84,7	90,5	74,5	72,5	72,8	72,2	81,0	81,4	80,7
2007	102,7	103,4	100,7	90,1	90,1	90,1	95,4	95,4	95,4
2008 <sup>1)</sup>	100,0	100,0	100,0	100,0	100,0	100,0	100,0	100,0	100,0
2007 1. квартал / quarter	84,3	81,5	93,4	50,1	56,5	46,9	53,9	60,7	50,4
2. квартал / quarter	98,5	101,9	87,2	80,7	81,1	80,4	85,8	86,3	85,6
3. квартал / quarter	110,6	113,6	100,8	102,3	92,1	107,4	107,5	96,8	112,9
4. квартал / quarter	93,8	95,0	89,8	115,6	101,7	122,6	120,9	106,4	128,3
2008 1. квартал / quarter	99,0	98,8	99,3	57,2	67,8	51,8	58,6	69,5	53,1
2. квартал / quarter	105,6	108,3	97,2	95,3	89,4	98,3	96,5	90,5	99,5
3. квартал / quarter	106,8	109,8	96,9	117,3	113,1	119,5	116,5	112,3	118,6
4. квартал / quarter	88,6	83,1	106,6	130,2	129,7	130,5	126,5	126,0	126,8
2009 <sup>2)</sup> 1. квартал / quarter	54,0	55,5	48,9	50,9	67,5	42,5	48,6	64,4	40,6
I - III 2009 <sup>2)</sup> I - III 2008	54,5	56,2	49,2	89,0	99,5	82,1	83,0	92,8	76,5

<sup>1)</sup> Процењени подаци. / *Estimated data.*<sup>2)</sup> Претходни подаци. / *Previous data.*
**Индекси издатих грађевинских дозвола у Републици Србији**  
**Indices of issued building permits in Republic of Serbia**

∅ 2008=100

	Број издатих дозвола <i>Number of issued building permits</i>					Бруто површина зграда <i>Gross area of buildings</i>		Станови према издатим дозволама <i>Dwellings of issued building permits</i>			
	укупно <i>Total</i>	зграде <i>Buildings</i>		остале грађевине <i>Civil engineering</i>				број <i>Number</i>		корисна површина <i>Useful area</i>	
		укупно <i>Total</i>	нове <i>New</i>	укупно <i>Total</i>	нове <i>New</i>	укупно <i>Total</i>	нове <i>New</i>	укупно <i>Total</i>	нове <i>New</i>	укупно <i>Total</i>	нове <i>New</i>
	2007	101,6	99,2	98,5	110,8	93,4	97,3	97,4	93,1	91,7	92,0
2008	100,0	100,0	100,0	100,0	100,0	100,0	100,0	100,0	100,0	100,0	100,0
∅ I - V 2008	89,9	89,2	92,1	92,6	80,9	83,2	84,2	82,5	82,3	83,8	83,9
∅ I - V 2009 <sup>1)</sup>	75,3	76,0	80,8	72,2	79,4	68,6	67,8	74,2	72,2	75,3	73,9
2008 V	108,7	107,2	113,6	114,8	114,7	101,0	101,0	99,0	96,1	100,6	98,8
VI	100,6	97,5	102,8	113,1	122,8	113,1	113,9	120,6	118,2	120,3	118,2
VII	100,4	103,3	96,2	88,6	94,1	118,9	118,1	88,4	79,6	88,1	81,8
VIII	97,7	104,6	99,7	69,3	73,5	115,1	112,1	108,1	107,1	110,6	108,2
IX	118,3	123,3	117,2	97,7	105,9	90,9	87,1	103,6	100,5	103,8	101,5
X	119,8	115,5	106,7	137,5	148,5	122,7	124,0	131,5	133,4	123,3	122,7
XI	113,0	109,3	103,8	128,4	136,8	104,5	105,4	102,4	110,4	106,5	113,4
XII	100,1	99,7	114,4	101,7	116,2	118,9	118,6	133,0	139,2	128,6	134,7
2009 <sup>1)</sup> I	49,4	46,5	51,5	61,4	72,8	44,5	46,0	42,9	44,1	43,7	45,0
II	65,7	66,9	63,8	60,8	63,2	56,7	54,3	72,2	68,5	70,2	67,4
III	88,1	88,1	91,8	88,1	100,0	71,8	71,1	82,7	81,6	84,2	83,6
IV	85,2	88,1	94,4	73,3	80,1	91,4	93,9	93,9	94,8	97,3	98,0
V	87,9	90,7	101,8	76,1	80,9	78,5	73,6	79,6	72,2	81,4	75,3
I - V 2009 <sup>1)</sup> I - V 2008	83,7	85,2	87,7	77,7	98,5	82,4	80,5	90,0	87,8	89,9	88,0

<sup>1)</sup> Претходни подаци. / *Previous data.*

СПОЉНА ТРГОВИНА / EXTERNAL TRADE

Извоз и увоз, по делатности (производни принцип)  
Exports and imports, by activity (production principle)

млн. USD / mill. USD

	Јануар - Мај / January - May						
	извоз / Exports			увоз / Imports			
	2008	2009	индекс / Index I - V 2009 I - V 2008	2008	2009	индекс / Index I - V 2009 I - V 2008	
<b>Укупно</b>	<b>4539,1</b>	<b>2980,7</b>	<b>65,7</b>	<b>9657,6</b>	<b>5876,5</b>	<b>60,8</b>	<b>Total</b>
<b>Пољопривреда, лов и шумарство</b>	<b>106,8</b>	<b>185,1</b>	<b>173,3</b>	<b>250,3</b>	<b>196,0</b>	<b>78,3</b>	<b>Agriculture, hunting and forestry</b>
Пољопривреда, лов и услуге	99,1	181,8	183,4	238,8	189,6	79,4	Agriculture, hunting and services
Узгој, искоришћавање шума и услуге	7,6	3,3	42,7	11,5	6,4	55,2	Forestry, logging and services
<b>Рибарство</b>	<b>0,6</b>	<b>0,2</b>	<b>28,0</b>	<b>18,8</b>	<b>20,9</b>	<b>111,3</b>	<b>Fishing</b>
Улов, узгој рибе и услуге	0,6	0,2	28,0	18,8	20,9	111,3	Fishing, fish farms and services
<b>Вађење руда и камена</b>	<b>24,4</b>	<b>12,0</b>	<b>49,4</b>	<b>1483,5</b>	<b>827,7</b>	<b>55,8</b>	<b>Mining and quarrying</b>
Вађење угља	4,9	1,3	25,4	26,5	12,4	47,0	Coal mining
Вађење сирове нафте и гаса, услуге	5,1	1,7	32,7	1255,6	760,3	60,5	Extractions of crude oil and gas, service
Вађење руде метала	10,1	6,0	59,2	170,8	39,4	23,1	Mining of metal ores
Вађење осталих руда и камена	4,2	3,1	74,0	30,6	15,5	50,7	Other mining and quarrying
<b>Прерађивачка индустрија</b>	<b>4345,0</b>	<b>2736,8</b>	<b>63,0</b>	<b>7799,9</b>	<b>4743,5</b>	<b>60,8</b>	<b>Manufacturing</b>
Прехрамбени производи и пиће	595,8	462,9	77,7	346,2	262,4	75,8	Food products and beverages
Дувански производи	14,2	17,1	120,7	30,0	31,2	104,2	Tobacco products
Текстилна предива и тканине	135,8	100,2	73,8	269,1	190,2	70,7	Textile yarns and fabrics
Одевни предмети и крзна	130,7	179,8	137,6	159,8	119,6	74,8	Wearing apparel and fur
Кожа и предмети од коже, обућа	108,2	81,8	75,6	185,0	134,3	72,6	Leather and leather products, footwear
Прерада и производи од дрвета и плуте	89,0	59,1	66,4	135,1	77,1	57,1	Wood and wood and cork products
Целулоза, папир и прерада папира	91,4	74,1	81,0	268,1	194,5	72,5	Pulp, paper and paper products
Издавање, штампање и репродукција	40,1	28,5	70,9	42,1	29,5	70,1	Publishing, printing and reproduction
Кокс и деривати нафте	79,2	38,4	48,5	591,7	222,9	37,7	Coke and oil derivatives
Хемикалије и хемијски производи	484,2	245,5	50,7	1312,5	875,9	66,7	Chemicals and chemical products
Производи од гуме и пластике	296,7	188,8	63,6	247,5	177,9	71,9	Rubber and plastic products
Производи од осталих минерала	86,5	36,6	42,3	152,3	99,2	65,1	Other mineral products
Основни метали	1021,5	382,0	37,4	831,6	435,8	52,4	Basic metals
Метални производи, осим машина	147,2	102,3	69,5	238,6	124,3	52,1	Metal products, machinery excluded
Остале машине и уређаји	302,4	228,3	75,5	1035,1	590,0	57,0	Other machinery and equipment
Канцеларијске и рачунске машине	19,6	14,9	76,2	124,2	68,5	55,2	Office machinery and computers
Друге електричне машине и апарати	207,8	167,3	80,5	237,2	160,0	67,4	Other el, machinery and appliances
Радио, ТВ и комуникациона опрема	63,7	59,5	93,5	299,0	200,2	66,9	Radio, TV and communication equipment
Прецизни и оптички инструменти	30,1	27,6	91,8	209,1	135,0	64,6	Precision and optical instruments
Моторна возила и приколице	123,3	74,1	60,0	831,6	434,2	52,2	Motor vehicles and trailers
Остала саобраћајна средства	74,4	63,2	84,9	87,2	73,0	83,7	Other transport equipment
Намештај и слични производи	94,1	64,1	68,1	149,6	104,7	70,0	Furniture and related products
Рециклажа	108,7	40,6	37,3	17,3	3,0	17,3	Recycling
<b>Произв. ел. енергије, гаса и воде</b>	<b>58,9</b>	<b>45,4</b>	<b>77,0</b>	<b>102,0</b>	<b>85,6</b>	<b>83,9</b>	<b>Electricity, gas, and water supply</b>
Електрична енергија, гас и топла вода	58,5	44,8	76,7	101,5	85,2	83,9	Electricity, gas and hot water supply
Пречишћавање и дистрибуција воде	0,4	0,5	126,5	0,5	0,4	83,5	Purification and distribution of water
<b>Послови с некретнинама, изнајмљивање</b>	<b>2,4</b>	<b>0,1</b>	<b>5,2</b>	<b>0,0</b>	<b>0,8</b>	<b>**</b>	<b>Real estate and renting activities</b>
Остале пословне активности	2,4	0,1	5,2	0,0	0,8	**	Other business activities
<b>Др. комуналне, друштвене и личне услуге</b>	<b>0,0</b>	<b>0,0</b>	<b>25,4</b>	<b>0,4</b>	<b>0,2</b>	<b>50,3</b>	<b>Other communal, social and personal services</b>
Спортске, културне и сличне активности	0,0	0,0	25,4	0,4	0,2	50,3	Sport, cultural and other activities
<b>Неразвијено</b>	<b>0,9</b>	<b>1,1</b>	<b>114,9</b>	<b>2,5</b>	<b>1,5</b>	<b>60,7</b>	<b>N.E.C</b>

Вредност индекса \*\* означава да је тај индекс већи од 1000.  
Index value \*\* indicates that this index is bigger than 1000.



**Извоз важнијих роба**  
**Exports of major goods**

	Количина у јединици мере Quantity in units of measurement				Вредност, у мил. USD Value, mill. USD				
	2007	2008	мај / May		2007	2008	мај / May		
			2008	2009			2008	2009	
<b>Месо, свеже, t.</b>	<b>14577,4</b>	<b>8787,4</b>	<b>760,8</b>	<b>597,7</b>	<b>52,0</b>	<b>41,4</b>	<b>3,7</b>	<b>2,5</b>	<b>Meat, fresh, tons</b>
Кукуруз, хиљ. t.	415,7	551,0	0,0	177,2	85,1	129,6	0,1	30,5	Maize, thousand tons
Слатки бисквити, вафли и галете са ђумбиром, t.	18190,3	18891,4	1859,3	1322,2	47,1	56,4	5,9	3,8	Biscuits, sweet, waffles, etc., tons
Трифле и печурке, t.	1612,2	1665,3	29,5	122,2	20,8	19,0	0,8	2,2	Truffles and mushrooms, tons
Поврће смрзнуто, t.	19576,5	13801,1	790,0	1238,6	20,6	17,7	0,9	1,0	Vegetables, frozen, tons
<b>Воће свеже, t.</b>	<b>146281,8</b>	<b>104200,0</b>	<b>2736,3</b>	<b>3012,4</b>	<b>68,3</b>	<b>64,6</b>	<b>3,3</b>	<b>4,3</b>	<b>Fruit, fresh, tons</b>
Малине смрзнуте, t.	78142,6	61601,1	4080,9	6390,9	170,5	204,2	13,0	18,2	Raspberries, frozen, tons
Вишње смрзнуте, t.	30662,1	21702,3	1075,5	2784,8	35,8	29,4	1,7	2,7	Sour-cherries, frozen, tons
Сокови од воћа или поврћа, t.	59412,0	20831,3	2259,8	1026,8	53,3	31,0	2,2	1,7	Fruit or vegetable, juice, tons
Шећер, рафинисани, t.	186794,6	187499,9	18969,1	17339,3	152,0	152,7	16,5	12,8	Sugar, refiner, tons
<b>Чоколада, бела, бомбоне и слично, t.</b>	<b>3651,4</b>	<b>3432,3</b>	<b>272,5</b>	<b>266,3</b>	<b>9,5</b>	<b>9,5</b>	<b>0,8</b>	<b>0,7</b>	<b>Chocolate, white, candies, etc., tons</b>
Чоколада, t.	6295,7	6685,1	600,6	648,1	23,7	28,4	2,6	2,7	Chocolate, tons
Паприка, сува, t.	3261,5	1836,9	34,7	80,6	10,8	9,0	0,2	0,4	Fruits "capsicus" or "pimenta", dried
<b>Резанци шећерне репе, отпаци шећерне трске, t.</b>	<b>178139,3</b>	<b>81324,4</b>	<b>9090,5</b>	<b>8849,4</b>	<b>29,6</b>	<b>18,3</b>	<b>2,5</b>	<b>1,2</b>	<b>Beet-pulp, bagasse &amp; other waste of sugar manufacture, tons</b>
Пиво од слада, hl.	110938,1	120634,2	12130,5	10977,2	57,0	76,2	7,8	7,2	Malt, beer, hectolitre
<b>Минералне и газиране воде, без шећера, hl.</b>	<b>64291,9</b>	<b>64673,9</b>	<b>6300,4</b>	<b>4974,5</b>	<b>19,9</b>	<b>20,9</b>	<b>2,2</b>	<b>1,4</b>	<b>Mineral and carbonated waters, hectolitre</b>
Вино од свежег грождја, сем пенушаваг, шира, hl.	8274,3	8175,6	704,0	650,3	10,9	11,9	1,1	0,9	Wine of fresh grapes (other than sparkling wine), hectolitre
Дуван, t.	4378,4	5966,0	651,2	339,8	13,4	19,4	2,0	0,9	Tobacco, tons
Сирове коже, t.	10466,0	11268,0	1151,6	996,5	21,3	20,9	2,3	0,9	Raw hides, tons
Стирен бутадиен каучук, t.	23588,3	21408,9	2193,0	2220,7	38,7	45,0	4,5	2,3	Styrene - butadiene rubber, tons
<b>Дрво од букве, хиљ. m<sup>3</sup></b>	<b>66,0</b>	<b>4142,2</b>	<b>397,4</b>	<b>94,7</b>	<b>25,6</b>	<b>28,3</b>	<b>2,9</b>	<b>1,8</b>	<b>Beech wood, thousands of cubic metre</b>
Целулоза, t.	57003,9	72396,0	6792,6	3821,8	6,8	9,9	1,0	0,3	Pulp, tons
Воћне саднице (калемљене или некалемљене), тона	1514,0	1816,5	17,0	13,4	7,7	12,9	0,2	0,1	Slips, fruit free, whether or not grafted, tons
Ложива уља, хиљ. t.	41,4	72,4	7,4	34,3	14,2	38,4	3,8	8,8	Fuel oils, thousand tons
Електрична енергија, GWh	1,8	2,2	0,2	0,2	106,4	157,3	17,1	11,2	Electricity, GWh
<b>Уље рафинисано за исхрану, t.</b>	<b>98044,8</b>	<b>101015,2</b>	<b>6391,6</b>	<b>5821,5</b>	<b>89,8</b>	<b>136,8</b>	<b>10,3</b>	<b>5,7</b>	<b>Oils refined, edible, tons</b>
Метанол (метилалкохол), t.	106370,8	118217,4	11952,2	47,2	44,4	49,3	4,5	0,0	Methanol, tons
Сирћетна киселина, t.	83756,7	91058,2	7626,7	601,2	61,0	56,5	4,7	0,3	Acid, vinegar, tons
Лекови за малопродају, t.	11318,8	12353,8	1204,7	1125,5	144,0	190,6	19,2	13,7	Medicines, ready, tons
Полиетилен, t.	100818,5	104398,8	11109,0	6054,3	157,3	173,0	19,2	5,9	Polyethylene, tons
<b>Полипропилен, t.</b>	<b>15209,1</b>	<b>12720,1</b>	<b>1190,9</b>	<b>66,7</b>	<b>22,1</b>	<b>20,9</b>	<b>2,0</b>	<b>0,0</b>	<b>Polypropylene, primary, tons</b>

**Извоз важнијих роба (наставак)**  
**Exports of major goods (continued)**

	Количина у јединици мере <i>Quantity in units of measurement</i>				Вредност, у мил. USD <i>Value, mill. USD</i>				
	2007	2008	мај / May		2007	2008	мај / May		
			2008	2009			2008	2009	
Нове спољне гуме за путничке аутомобиле, хиљ. ком.	6500,5	5781,4	513,1	326,9	166,5	175,5	16,1	9,4	Car tyres, outer, thousand pcs
Вешалице за одела и слично, т.	30798,4	23400,9	3029,6	2272,7	15,2	13,0	1,6	1,0	Coat hangers, etc, tons
Хартија и картон, хиљ. т.	98,9	87,1	9,2	7,3	137,6	145,6	16,8	11,3	Paper and carboard, thousand tons
Керамичке зидарске опеке, т.	285835,6	243656,6	23694,1	13595,9	18,4	19,7	1,9	0,9	Ceramic building bricks, tons
<b>Црепови за грађевинарство од керамике, т.</b>	<b>169415,8</b>	<b>185250,4</b>	<b>14096,3</b>	<b>10760,7</b>	<b>25,0</b>	<b>32,7</b>	<b>2,6</b>	<b>1,7</b>	<b>Ceramic construction roof tiles, tons</b>
Глазиране керамичке плочице, т.	46499,6	57837,5	5042,7	3866,4	17,1	23,6	2,2	1,5	Glazed ceramic tiles, tons
Топло ваљани производи од гвожђа и челика, хиљ. т.	1018,7	952,3	109,3	41,0	696,7	922,3	115,2	18,7	Hot-rolled iron or steel, products, thousands tons
Ваљани производи превучени калајем, т.	188530,8	187367,8	16452,4	11928,4	170,5	201,3	18,0	13,2	Flat-rolled iron, products tin plated, tons
Бакар и производи, хиљ. т.	53,1	52,6	4,6	4,5	404,2	422,1	41,1	23,1	Copper and products, thousands ton
<b>Плоче, лимови од нелегираног алуминијума, т.</b>	<b>13009,0</b>	<b>11866,7</b>	<b>895,4</b>	<b>734,1</b>	<b>47,4</b>	<b>43,7</b>	<b>3,7</b>	<b>1,7</b>	<b>Aluminium plates and sheets non- alloyed, tons</b>
Плоче, лимови од легура алуминијума, т.	44240,9	37826,6	3429,6	2300,5	161,7	140,3	13,6	5,9	Plates, sheets of aluminium alloys, tons
Апарати за загревање, т.	10355,2	11314,8	1575,2	373,0	26,9	34,3	4,8	1,0	Heating appliances, tons
Трактори, комад	1271,0	1499,0	113,0	131,0	10,8	13,3	1,1	1,1	Tractors, pieces
Машине и апарати за обраду гуме и пластичне масе, т.	1223,2	533,9	88,0	21,1	6,1	6,0	0,5	0,3	Machinery for rubber and plastics processing, tons
<b>Славине и вентили и сл. уређаји, т.</b>	<b>688,2</b>	<b>831,7</b>	<b>63,8</b>	<b>52,9</b>	<b>8,3</b>	<b>12,3</b>	<b>1,3</b>	<b>0,8</b>	<b>Tapes, valves and simm. appliances, tons</b>
Електрични проводници, т.	15802,9	14534,5	1411,3	1013,3	84,6	88,1	9,6	4,3	Electric conductors, tons
Вагони, ком.	589,0	836,0	48,0	88,0	35,0	112,1	12,2	7,3	Railway and tramway coaches, pieces
Седишта са дрвеним костурима, тапацирана, хиљ. т.	10,2	10,1	0,9	0,6	46,7	51,1	4,8	3,0	Seats with wooden frames, upholstered, thousands tons
Дрвени намештај, т.	34736,7	37071,2	3823,9	2368,3	71,0	77,7	8,8	4,3	Furniture, wooden, tons
<b>Одећа, т.</b>	<b>19461,4</b>	<b>21085,4</b>	<b>1698,4</b>	<b>1551,8</b>	<b>445,0</b>	<b>551,6</b>	<b>46,0</b>	<b>70,6</b>	<b>Clothes, tons</b>
Обућа, хиљ. пари	8673,9	8855,6	670,2	606,7	204,7	241,3	20,0	13,8	Footwear, thousand of pairs
Новине, часописи и слично, т.	7545,9	9495,0	686,3	662,9	30,1	37,3	3,2	2,8	Newspapers, journals and etc., tons
Кутије, сандуци, балони и сл. од пластичних маса, т.	11593,1	15550,4	1597,4	1370,3	30,5	44,4	4,6	3,3	Plastic containers, tons
Покривачи подова, тапети и сл. од пластичних маса, т.	53207,1	57485,2	4026,6	2131,4	121,2	147,3	10,8	4,8	Floor and, wall coverings, etc., plastics, tons
<b>Метле и четке од биљног материјала, т.</b>	<b>3679,9</b>	<b>3441,6</b>	<b>318,3</b>	<b>272,1</b>	<b>6,5</b>	<b>7,5</b>	<b>0,8</b>	<b>0,6</b>	<b>Brooms and brushes of natural materials, tons</b>

**Увоз важнијих роба**  
**Imports of major goods**

	Количина у јединици мере Quantity in units of measurement				Вредност, у мил. USD Value, mill. USD				
	2007	2008	мај / May		2007	2008	мај / May		
			2008	2009			2008	2009	
<b>Пиринач, t.</b>	<b>13243,7</b>	<b>12392,8</b>	<b>1134,1</b>	<b>1170,8</b>	<b>7,3</b>	<b>11,6</b>	<b>1,0</b>	<b>1,1</b>	<b>Rice, tons</b>
Поморанџе, t.	35259,1	38165,1	1444,1	1879,9	20,7	27,3	1,3	1,3	Oranges, tons
Банане, свеже или суве, t.	65701,3	68913,6	7339,7	5350,3	46,0	56,9	6,0	4,1	Bananas, tons
Шећер, рафинисани, t.	6853,1	960,7	73,0	57,2	3,3	0,5	0,0	0,0	Sugar refined, tons
Кафа, t.	35395,5	39401,6	3529,2	3421,0	78,7	104,9	9,9	7,5	Coffee, tons
<b>Какао, t.</b>	<b>5692,2</b>	<b>5258,6</b>	<b>420,4</b>	<b>501,5</b>	<b>11,0</b>	<b>12,8</b>	<b>1,2</b>	<b>1,3</b>	<b>Cocoa, tons</b>
Чоколада, t.	8707,3	9139,4	607,6	413,5	36,4	43,4	3,0	1,8	Chocolate, tons
Сточна храна (сем жит, у зрну), t.	97449,2	117746,2	10550,0	3802,5	51,0	73,1	7,0	3,3	Feeder (not including cereals in grain), tons
Базе од цитрус воћа, дечија храна и сл., t.	12749,9	15650,0	1436,4	1655,6	59,4	80,6	7,5	6,4	Bases of citrus fruit, infant food and etc. tons
Цигарете, t.	3456,0	3651,7	270,5	336,9	34,4	39,7	3,0	3,0	Cigarettes, tons
<b>Дрво, просто обрађено, хиљ. m<sup>3</sup></b>	<b>11921,9</b>	<b>18967,4</b>	<b>1850,4</b>	<b>743,3</b>	<b>95,2</b>	<b>135,0</b>	<b>12,7</b>	<b>6,8</b>	<b>Wood, rough processes, thousand cubic metres</b>
Памук, t.	3286,1	2011,5	224,5	135,4	5,0	3,4	0,4	0,2	Cotton, tons
Вуна, t.	555,2	416,9	38,6	65,5	1,9	2,0	0,1	0,2	Wool, tons
Кокс и полукокс, хиљ. t.	934,2	992,0	107,3	5,2	208,0	366,0	39,7	1,2	Coke and semi coke, thousand tons
Нафта сирова, хиљ. t.	2586,0	2584,8	193,3	168,9	1317,4	1914,6	148,2	64,0	Oil, crude thousand tons
<b>Уља за подмазивање, тешка уља, хиљ. t.</b>	<b>59,3</b>	<b>51,3</b>	<b>4,7</b>	<b>5,6</b>	<b>85,8</b>	<b>97,2</b>	<b>8,7</b>	<b>6,9</b>	<b>Oils, lubricant heavy oils, thousand tons</b>
Гас природни, хиљ. t.	1453,6	1548,5	110,6	41,5	630,9	947,3	68,5	23,5	Gas natural, thousand tons
Електрична енергија, GWh	2,3	2,4	0,1	0,1	171,5	202,0	9,2	7,1	Electricity, GWh
Пигменти, лакови, t.	70462,2	77839,4	8115,4	6550,3	148,5	170,4	15,7	11,8	Pigments, varnish, (shellac), tons
Лекови, t.	8927,2	10770,3	845,5	728,2	432,1	563,8	54,7	39,1	Medicines, tons
<b>Козметички и тоалетни препарати, t.</b>	<b>23109,6</b>	<b>23894,2</b>	<b>2054,8</b>	<b>1770,1</b>	<b>161,3</b>	<b>185,1</b>	<b>15,3</b>	<b>13,6</b>	<b>Cosmetic and toilet preparations, tons</b>
Сапуни, препарати за чишћење, t.	89627,6	86640,6	6584,0	6309,8	145,0	155,7	12,9	10,1	Soaps and prep., cleaning, tons
Ђубрива, хиљ. t.	752,0	670,4	41,9	31,5	214,2	322,6	25,3	10,0	Fertilizers, artificial, thousands ton
Полимери етилена, t.	9789,4	9983,5	1191,9	747,6	21,4	24,8	3,0	1,2	Ethylene polymers, tons
Полиацетали, остали полиетри, t.	76389,2	69878,8	6955,7	6244,1	130,9	132,5	13,2	8,0	Poly-acetyls, other polyethers, tons
<b>Пластичне масе, остало, t.</b>	<b>64117,8</b>	<b>68126,7</b>	<b>6142,0</b>	<b>6821,0</b>	<b>118,9</b>	<b>140,8</b>	<b>12,8</b>	<b>9,5</b>	<b>Plastics, other, tons</b>
Плоче од пластичних маса, t.	38303,8	40213,8	3729,8	2811,3	148,3	195,5	15,8	16,1	Plastic plates, tons
Инсектициди, t.	8290,6	8530,3	982,2	755,7	82,1	108,9	10,0	8,7	Insecticides, tons
Реагенси и омекшивачи рубља, t.	1593,5	1406,3	121,0	69,3	35,3	44,6	3,2	3,2	Laundry agents and conditioners, tons
Гуме пнеуматске за аутобусе и камионе, хиљ. ком.	199,0	193,8	12,5	8,2	37,5	40,5	2,8	1,6	Tyres, pneumatic, for buses & lorries, thousand pieces

**Увоз важнијих роба (наставак)**  
**Imports of major goods (continued)**

	Количина у јединици мере <i>Quantity in units of measurement</i>				Вредност, у мил. USD <i>Value, mill., USD</i>				
	2007	2008	мај / May		2007	2008	мај / May		
			2008	2009			2008	2009	
<b>Плоче иверице и влакнатице, хиљ. м<sup>3</sup></b>	<b>15854,6</b>	<b>15154,7</b>	<b>1550,1</b>	<b>956,5</b>	<b>145,6</b>	<b>160,5</b>	<b>14,9</b>	<b>7,3</b>	<b>Particle boards and fibre boards, thousand of cubic metres</b>
Хартија и картон, хиљ. т.	428,2	440,9	37,3	31,0	534,8	607,6	56,4	40,1	Paper and cardboard, thousand tons
Предиво од текстилних влакана, т.	16010,7	16390,2	1295,3	1053,0	86,5	97,9	8,6	7,0	Textile fibres, yarn, tons
Специјална предива и тканине, т.	18874,0	7757,5	752,0	577,1	61,7	53,5	5,2	3,7	Special yarn and fabrics, tons
Шипке, профили, фазонски челик, т.	490097,0	481419,1	52136,6	29449,9	351,9	456,7	50,1	19,3	Bars, sections, steel, tons
<b>Цеви, шупљи профили од гвожђа, т.</b>	<b>103356,8</b>	<b>90746,9</b>	<b>9955,9</b>	<b>5514,6</b>	<b>143,0</b>	<b>163,5</b>	<b>16,8</b>	<b>8,8</b>	<b>Tubes, pipes and hollow iron profiles, tons</b>
Бакар и производи, т.	37666,5	36938,4	2875,4	2013,9	277,9	275,3	25,1	9,3	Copper and copper products, tons
Алуминијум и производи, т.	118023,3	112070,4	9353,2	6890,2	398,5	396,0	35,7	18,1	Aluminium and aluminium products, tons
Производи од простих метала, т.	46824,0	49550,5	4322,1	2801,5	209,0	245,9	22,6	11,8	Basic metals products, tons
Машине за гуму и пластику, т.	4040,3	4741,6	271,3	150,0	43,4	54,3	4,9	2,2	Rubber and plastic processing machines, tons
<b>Опрема за загревање и хлађење, т.</b>	<b>30244,1</b>	<b>34023,4</b>	<b>6461,0</b>	<b>1835,4</b>	<b>239,2</b>	<b>313,4</b>	<b>46,9</b>	<b>15,9</b>	<b>Heating equipment and refrigerators, tons</b>
Пумпе и компресори, т.	14095,0	14162,4	1207,5	781,8	132,9	163,5	13,2	9,1	Pumps and compressors, tons
Машине за пуњење боца и газирање пића, т.	652,6	948,4	222,8	90,9	30,9	37,5	11,7	6,2	Bottles fillers, tons
Машине за АОП и јединице, хиљ. ком.	3050,0	2631,6	160,2	90,6	302,2	265,6	18,3	7,0	Automatic data processing machines, thousand of pieces
Делови и прибор машина за АОП, хиљ. ком.	3323,2	2196,2	156,2	119,6	111,7	81,0	6,3	3,3	Parts & accessories for ADP machines, thousand pieces
<b>ТВ пријемници, ком.</b>	<b>800908,0</b>	<b>2275349,9</b>	<b>155269,1</b>	<b>89950,2</b>	<b>130,3</b>	<b>203,1</b>	<b>18,0</b>	<b>7,6</b>	<b>Television sets, pieces</b>
Телекомуникациона опрема, т.	5130,8	4969,5	394,1	259,5	424,3	405,8	27,8	27,6	Telecommunication equipment, tons
Аутомобили, путнички, ком.	38257,0	40353,0	4028,0	3399,0	527,8	636,2	66,2	41,6	Passenger cars, pieces
Моторна возила за превоз робе, ком.	17339,0	17213,0	1855,0	1116,0	267,8	338,9	40,2	11,8	Motor vehicles for goods transport, pieces
Аутобуси и тегљачи друмски, ком.	430,0	272,0	26,0	35,0	61,9	58,0	4,8	7,6	Buses and road tractors, pieces
<b>Делови и прибор за моторна возила, хиљ. ком.</b>	<b>14322,6</b>	<b>14379,6</b>	<b>1225,4</b>	<b>920,2</b>	<b>120,9</b>	<b>147,8</b>	<b>13,0</b>	<b>8,5</b>	<b>Parts and accessories for motor vehicles, thous, and pieces</b>
Намештај и делови, т.	41536,6	44208,7	3959,0	2335,9	143,0	170,9	16,5	8,9	Furniture and parts, tons
Одећа, т.	28150,3	29486,6	3124,1	1368,6	360,7	488,2	38,3	27,5	Clothes, tons
Обућа, хиљ. пари	20299,7	22245,1	2477,4	1514,0	202,8	248,6	17,4	15,0	Footwear, thousands of pairs
Инструменти медицински, т.	3177,6	3567,3	364,7	258,7	83,7	109,8	11,6	7,0	Medical instruments, tons
<b>Мерни контролни инструменти, т.</b>	<b>2378,2</b>	<b>2715,0</b>	<b>229,6</b>	<b>128,8</b>	<b>136,4</b>	<b>166,0</b>	<b>13,7</b>	<b>7,0</b>	<b>Measuring and controlling instruments, tons</b>
Снимљене подлоге, килограм	596760,7	692585,1	67577,1	27147,4	20,7	27,8	2,1	1,4	Recorded media, kilos

**Извоз и увоз према земљама намене/порекла <sup>1) 2)</sup>**  
**Exports and imports by countries of destination/origin <sup>1) 2)</sup>**

млн. USD / mill. USD

	Јануар - Мај / January - May						
	извоз / Exports			увоз / Imports			
	2008	2009	индекс / Index I - V 2009 I - V 2008	2008	2009	индекс / Index I - V 2009 I - V 2008	
<b>Укупно</b>	<b>4539,1</b>	<b>2980,7</b>	<b>65,7</b>	<b>9657,6</b>	<b>5876,5</b>	<b>60,8</b>	<b>Total</b>
<b>Европа</b>	<b>4375,4</b>	<b>2736,4</b>	<b>62,5</b>	<b>8099,2</b>	<b>4758,1</b>	<b>58,7</b>	<b>Europe</b>
Руска федерација	242,4	117,2	48,3	1573,4	838,4	53,3	Russian Federation
Немачка	475,5	337,6	71,0	1134,4	705,5	62,2	Germany
Италија	506,5	293,5	57,9	945,8	575,4	60,8	Italy
Мађарска	128,5	89,0	69,3	384,1	165,7	43,1	Hungary
Француска	147,9	85,4	57,7	340,5	206,0	60,5	France
Румунија	132,4	168,9	127,6	247,7	192,6	77,8	Romania
Словенија	222,4	117,3	52,8	255,1	169,4	66,4	Republic of Slovenia
Босна и Херцеговина	523,6	349,0	66,6	263,7	138,7	52,6	Rep. of Bosnia and Herzegovina
Аустрија	183,3	105,5	57,6	241,3	156,2	64,7	Austria
Бугарска	102,2	60,6	59,3	261,8	123,6	47,2	Bulgaria
Украјина	98,4	58,7	59,6	265,8	109,4	41,2	Ukraine
Хрватска	181,3	102,1	56,3	220,4	131,4	59,6	Republic of Croatia
Словачка	87,0	32,2	37,0	172,9	172,0	99,4	Slovakia
Турска	20,4	14,3	70,3	198,3	110,4	55,7	Turkey, Republic of
Пољска	72,1	24,1	33,4	174,1	93,9	53,9	Poland
Чешка Република	71,9	29,8	41,5	154,4	93,3	60,4	Czech Republic
Република Македонија	210,8	148,9	70,6	161,9	81,2	50,2	Republic of Macedonia
Холандија	68,9	63,1	91,5	141,7	94,7	66,8	Netherlands
Грчка	89,2	44,5	49,9	130,2	86,2	66,2	Greece
Велика Британија	67,1	37,7	56,2	113,3	74,4	65,6	United Kingdom
Белгија	47,2	39,6	84,0	119,8	56,4	47,1	Belgium
Шпанија	27,7	22,3	80,4	105,6	68,1	64,4	Spain
Швајцарска	32,8	20,4	62,3	101,0	71,4	70,6	Switzerland
Шведска	20,4	14,2	69,8	103,6	62,6	60,4	Sweden
Остала Европа	615,3	360,3	58,5	287,8	181,0	62,9	Other Europe
<b>Африка</b>	<b>33,4</b>	<b>36,7</b>	<b>109,6</b>	<b>53,2</b>	<b>58,6</b>	<b>110,1</b>	<b>Africa</b>
Либијска Арапска Џамахирија	1,4	5,2	371,3	1,7	28,6	**	Libyan Arab Jamahiriya
Гана	-	0,2	-	8,6	6,7	77,2	Ghana
Мароко	1,9	0,1	7,0	10,3	3,3	31,9	Morocco
Јужна Африка	0,6	1,0	155,7	7,6	4,4	57,7	South Africa
Египат	17,4	12,0	69,0	7,6	3,6	47,2	Egypt
Обала Слоноваче	-	3,9	-	3,3	3,4	103,3	Ivory Coast
Остала Африка	12,0	14,2	118,1	14,1	8,6	61,5	Other Africa
<b>Америка</b>	<b>32,7</b>	<b>32,4</b>	<b>99,1</b>	<b>338,3</b>	<b>264,4</b>	<b>78,2</b>	<b>America</b>
САД	24,8	26,4	106,4	203,5	159,6	78,4	USA
Бразил	0,1	0,0	47,3	53,0	44,5	83,9	Brazil
Еквадор	-	1,0	-	28,0	24,2	86,4	Ecuador
Аргентина	0,0	0,0	139,3	16,4	11,1	67,7	Argentina
Канада	2,6	2,0	78,0	11,1	9,8	88,4	Canada
Мексико	0,3	1,0	302,4	7,5	5,7	76,6	Mexico
Остала Америка	4,8	1,8	38,3	18,9	9,5	50,4	Other America
<b>Азија</b>	<b>95,1</b>	<b>173,9</b>	<b>182,9</b>	<b>1161,7</b>	<b>792,3</b>	<b>68,2</b>	<b>Asia</b>
Кина	3,1	5,4	171,8	690,8	468,0	67,8	China
Јапан	0,9	0,3	31,7	101,7	70,6	69,4	Japan
Кореја	0,1	0,2	161,4	65,5	37,5	57,3	Korea
Индија	6,8	1,3	20,1	47,4	37,1	78,3	India
Вијетнам	0,2	2,5	**	31,4	30,3	96,6	Vietnam
Тајланд	0,1	1,5	**	34,4	26,7	77,7	Thailand
Малезија	2,5	0,1	2,4	31,9	20,9	65,6	Malaysia
Израел	8,1	2,8	34,7	21,2	23,0	108,6	Israel
Индонезија	0,3	3,5	**	24,8	17,9	72,4	Indonesia
Тајван, Кинеска Провинција	0,5	0,1	20,4	25,1	15,3	61,2	Taiwan, Chinese Province
Казакстан	3,5	2,3	66,6	11,6	7,0	60,0	Kazakhstan
Кореја ДНР	-	0,0	-	11,7	0,2	2,0	Korea, Dem. Republic of
Остала Азија	69,0	153,8	222,9	64,0	37,3	58,3	Other Asia
<b>Океанија и Поларни регион</b>	<b>2,4</b>	<b>1,3</b>	<b>54,6</b>	<b>5,2</b>	<b>3,0</b>	<b>58,0</b>	<b>Oceania and Polar Regions</b>
Аустралија	2,4	1,3	53,2	3,8	2,1	55,0	Australia
Нови Зеланд	0,0	0,0	214,6	1,0	0,9	86,5	New Zealand
Остала Океанија и Поларни регион	0,0	0,0	684,4	0,3	0,0	5,3	Other Oceania and Polar Regions

<sup>1)</sup> Географске зоне земаља намене/порекла. / Geographic zones of countries of destination/origin.

<sup>2)</sup> Вредност индекса \*\* означава да је тај индекс већи од 1000. / Index value of \*\* indicates that this index is bigger than 1000.

УНУТРАШЊА ТРГОВИНА / DOMESTIC TRADE

**Индекси промета у трговини на мало, по подручјима<sup>1)</sup>**  
**Indices of turnover in retail trade, by areas<sup>1)</sup>**

∅ 2008=100

	Република Србија / Republic of Serbia					
	укупно / Total		централна Србија / Central Serbia		Војводина / Vojvodina	
	текуће цене Current prices	сталне цене Constant prices	текуће цене Current prices	сталне цене Constant prices	текуће цене Current prices	сталне цене Constant prices
2006	63,8	76,3	61,5	73,0	71,3	86,6
2007	83,0	93,8	80,4	90,6	91,4	104,0
2008	100,0	100,0	100,0	100,0	100,0	100,0
∅ I - V 2008	92,9	94,0	91,6	92,7	97,3	97,8
∅ I - V 2009	(91,0)	(86,0)	(92,6)	(87,8)	(85,6)	(80,1)
2008 V	102,6	101,1	101,7	100,1	105,7	103,8
VI	99,5	96,7	98,7	95,9	102,1	99,2
VII	107,0	103,9	107,9	104,7	103,9	100,9
VIII	101,7	100,1	102,5	100,8	99,1	97,2
IX	104,1	102,2	105,3	103,5	100,0	97,6
X	111,0	107,7	112,3	109,0	106,7	102,9
XI	99,4	97,6	100,8	99,1	94,7	92,3
XII	112,9	112,6	114,7	114,8	106,9	105,4
2009 I	80,5	78,3	80,6	78,7	80,0	77,3
II	77,3	73,6	78,6	75,2	72,7	68,5
III	94,8	89,9	96,9	92,2	88,0	82,3
IV	(101,4)	(95,0)	(103,6)	(97,5)	(93,8)	(86,8)
V	(100,8)	(92,4)	(103,1)	(94,7)	(93,4)	(84,9)
I - V 2009	(97,9)	(91,4)	(101,1)	(94,7)	(87,9)	(81,9)
I - V 2008						

<sup>1)</sup> Месечне серије не обухватају промет предузетника. / Monthly series do not include the turnover of entrepreneurs.

**Индекси промета трговине на мало, у текућим ценама, по трговинским делатностима<sup>1)</sup>**  
**Indices of turnover in retail trade by trade activities - current prices<sup>1)</sup>**

∅ 2008=100

	Трговина на мало / Retail trade					
	укупно Total	у неспецијализованим продавницама In non-specialized shops	храном, пићима и дуваном у специјализ. Продавницама Food, beverages and tobacco in specialized shops	фармацеутским и тоалетним препаратима Pharmaceutical and toilette preparations	осталим производима у специјализ. продавницама и сва остала трг. на мало Other products in specialized shops and all other retail trade	моторним возилима и горивима Motor vehicles and fuels
2006	63,8	68,0	59,8	48,5	63,4	69,5
2007	83,0	90,4	79,0	75,5	89,0	72,9
2008	100,0	100,0	100,0	100,0	100,0	100,0
∅ I - V 2008	92,9	91,6	93,2	95,9	91,4	94,0
∅ I - V 2009	(91,0)	(116,7)	(58,4)	(99,1)	(71,9)	(97,1)
2008 V	102,6	97,3	97,9	102,3	104,3	107,2
VI	99,5	96,9	98,2	93,5	97,6	107,1
VII	107,0	99,4	100,3	102,7	105,5	119,6
VIII	101,7	102,3	103,8	94,0	97,0	109,4
IX	104,1	100,2	101,0	100,3	109,9	104,1
X	111,0	106,9	109,7	107,4	115,8	111,6
XI	99,4	107,0	102,9	99,0	101,4	89,7
XII	112,9	129,3	118,3	123,7	116,0	88,2
2009 I	80,5	107,0	52,8	87,4	63,5	82,5
II	77,3	100,5	50,2	87,6	60,2	80,3
III	94,8	116,5	59,0	100,3	75,8	106,8
IV	(101,4)	(130,0)	(65,0)	(110,5)	(80,1)	(108,2)
V	(100,8)	(129,4)	(64,7)	(109,9)	(79,7)	(107,7)
I - V 2009	(97,9)	(127,4)	(62,6)	(103,4)	(78,7)	(103,2)
I - V 2008						

<sup>1)</sup> Месечне серије не обухватају промет предузетника. / Monthly series do not include the turnover of entrepreneurs.

**Десезонирани индекси промета трговине на мало у сталним ценама - Република Србија**  
**Indices of turnover in retail trade, seasonally adjusted - constant prices - Republic of Serbia**

	Десезонирани индекси у сталним ценама / Seasonally adjusted indices in constant prices			
	месец / Month			кумулатив <sup>1)</sup> / Cumulative <sup>1)</sup>
	∅ 2008 = 100	претходни месец = 100 Previous month = 100	исти месец претходне године=100 Same month of the previous year=100	исти период претходне год. =100 Same period of the previous year=100
2008 V	96,5	99,7	105,9	108,0
VI	97,5	101,0	104,1	107,3
VII	100,5	103,1	108,9	107,5
VIII	99,0	98,5	104,8	107,2
IX	99,2	100,2	105,0	106,9
X	101,2	102,0	106,3	106,9
XI	99,8	98,6	101,1	106,3
XII	101,7	101,9	105,1	106,2
2009 I	92,8	91,2	94,3	94,3
II	86,3	93,0	86,7	90,5
III	89,3	103,5	91,0	90,7
IV	(91,9)	(102,9)	(95,0)	(91,7)
V	(90,7)	(98,7)	(94,0)	(92,2)

**Индекси продаје и откупа производа пољопривреде, шумарства и рибарства по подручјима**  
**Indices of sales and purchase of agricultural, forestry and fishing products, by areas**

∅2008=100

	Република Србија / Republic of Serbia					
	укупно / Total		централна Србија / Central Serbia		Војводина / Vojvodina	
	текуће цене Current prices	сталне цене Constant prices	текуће цене Current prices	сталне цене Constant prices	текуће цене Current prices	сталне цене Constant prices
2006	72,2	106,4	64,4	93,5	76,1	110,9
2007	73,5	92,8	77,3	101,1	71,6	87,9
2008	100,0	100,0	100,0	100,0	100,0	100,0
∅ I - V 2008	66,1	65,6	78,9	85,3	59,8	56,5
∅ I - V 2009	63,5	63,1	66,3	64,6	62,1	63,1
2008 V	50,5	47,7	59,6	61,6	46,1	41,3
VI	115,8	106,3	207,4	201,4	70,6	63,5
VII	164,5	152,6	168,7	163,4	162,4	147,0
VIII	95,3	90,6	95,3	90,6	95,2	90,4
IX	154,5	146,4	105,7	99,3	178,6	169,6
X	136,5	128,9	82,9	78,5	163,0	154,3
XI	113,9	108,3	71,0	66,1	135,1	130,4
XII	89,1	87,9	74,5	70,4	96,3	97,9
2009 I	53,5	52,6	49,8	47,4	55,2	55,6
II	52,8	51,8	52,1	50,4	53,1	52,8
III	89,4	89,3	97,7	95,5	85,4	87,2
IV	69,8	71,3	72,0	71,0	68,7	71,6
V	51,8	51,1	59,8	58,5	47,9	47,7
I - V 2009	96,0	96,2	84,0	75,7	103,8	111,5
I - V 2008						

<sup>1)</sup> Од почетка године до краја посматраног периода. / Year to end of month.

**Индекси продаје и откупа у текућим ценама, по групама производа пољопривреде, шумарства и рибарства**  
**Indices of sales and purchase by groups of agricultural, forestry and fishing products, current prices**

∅ 2008=100

	Укупно <i>Total</i>	Жита <i>Cereals</i>	Индустријско биље <i>Industrial crops</i>	Сточно-крмно биље <i>Fodder crops</i>	Поврће <sup>1)</sup> <i>Vegetables<sup>1)</sup></i>	Семе <i>Seeds</i>	Воће и грождје <i>Fruit and grapes</i>	Прерађевине воћа и грождја <sup>2)</sup> <i>Processes fruit and grapes<sup>2)</sup></i>
2006	72,2	73,1	79,4	51,6	62,0	69,9	50,2	145,7
2007	73,5	78,3	70,0	67,1	69,0	56,8	80,4	134,4
2008	100,0	100,0	100,0	100,0	100,0	100,0	100,0	100,0
∅ I - V 2008	66,1	39,9	8,4	49,2	32,7	156,0	7,9	100,2
∅ I - V 2009	63,5	46,1	8,0	52,9	34,6	128,3	8,2	76,9
2008 V	50,5	39,0	1,2	105,5	48,6	9,9	12,5	69,5
VI	115,8	92,3	31,0	268,1	173,7	10,0	578,8	99,9
VII	164,5	404,6	14,6	142,7	128,9	40,6	351,1	88,6
VIII	95,3	102,2	112,8	213,7	137,9	29,2	115,7	47,7
IX	154,5	108,9	397,2	190,0	176,4	85,2	57,0	82,0
X	136,5	125,3	274,1	98,0	211,6	98,0	44,8	74,4
XI	113,9	98,5	241,9	26,3	145,1	45,7	8,4	93,6
XII	89,1	68,4	86,2	15,2	62,9	111,1	4,6	212,6
2009 I	53,5	40,5	12,2	37,6	27,3	70,6	3,4	14,7
II	52,8	34,9	11,5	29,8	18,9	69,1	9,0	135,9
III	89,4	48,0	4,7	29,4	34,4	358,0	8,0	37,3
IV	69,8	54,9	8,5	67,8	43,2	135,5	8,5	90,7
V	51,8	52,2	3,3	99,7	49,0	8,6	11,8	106,1
I - V 2009	96,0	115,5	95,6	107,4	105,7	82,3	103,3	76,8
I - V 2008								

∅ 2008=100

	Стока <i>Livestock</i>	Живина и јаја <i>Poultry and eggs</i>	Млеко и млечни производи <sup>2)</sup> <i>Milk and dairy products<sup>2)</sup></i>	Кожа, вуна и перје <i>Hides, wool and feathers</i>	Мед и восак <i>Honey and wax</i>	Дрво <i>Wood</i>	Риба <i>Fish</i>	Остали производи <i>Other products</i>
2006	91,0	65,2	60,9	192,8	92,7	178,4	59,5	173,2
2007	83,2	73,0	69,6	144,1	60,8	142,3	70,2	126,0
2008	100,0	100,0	100,0	100,0	100,0	100,0	100,0	100,0
∅ I - V 2008	87,5	96,1	106,2	102,0	62,0	137,1	54,6	89,0
∅ I - V 2009	101,8	101,1	90,2	25,1	110,7	6,9	79,7	50,5
2008 V	90,6	81,8	114,5	116,1	57,0	89,4	19,6	76,4
VI	92,5	105,1	97,6	91,1	32,4	104,2	32,1	161,2
VII	103,1	119,4	96,1	124,3	86,6	34,9	53,7	88,9
VIII	98,0	104,1	93,6	83,5	140,1	47,1	66,9	56,5
IX	118,4	119,0	94,6	78,5	176,3	10,6	68,9	114,4
X	120,7	107,8	92,9	133,6	104,1	110,1	92,4	105,2
XI	109,4	70,6	94,5	104,2	172,7	19,7	225,4	139,6
XII	120,6	93,3	99,5	74,8	177,9	187,7	387,9	89,3
2009 I	90,0	102,2	89,1	13,2	103,5	5,0	28,8	40,8
II	95,6	99,4	86,2	9,1	122,1	14,6	57,3	35,2
III	103,5	101,9	91,6	5,3	144,7	10,4	102,3	63,1
IV	117,2	114,2	91,9	67,5	82,3	2,1	120,2	32,4
V	102,6	87,6	92,2	30,6	100,8	2,4	89,8	81,1
I - V 2009	116,4	105,1	84,9	24,6	178,5	5,0	146,0	56,8
I - V 2008								

<sup>1)</sup> Укључени су кромпир и пасуљ. / *Potatoes and beans included.*

<sup>2)</sup> Домаћа прерада. / *Home processing.*



УГОСТИТЕЉСТВО И ТУРИЗАМ / CATERING TRADE AND TOURISM

Индекси промета у угоститељству, по подручјима <sup>1)</sup>  
Indices of turnover in catering trade by areas <sup>1)</sup>

∅ 2008=100

	Република Србија / Republic of Serbia					
	укупно / Total		централна Србија / Central Serbia		Војводина / Vojvodina	
	текуће цене Current prices	сталне цене Constant prices	текуће цене Current prices	сталне цене Constant prices	текуће цене Current prices	сталне цене Constant prices
2006	81,2	94,7	81,6	94,4	79,6	95,4
2007	92,4	101,1	92,4	100,3	92,4	104,2
2008	100,0	100,0	100,0	100,0	100,0	100,0
∅ I - V 2008	95,1	98,3	95,6	98,8	91,5	94,9
∅ I - V 2009	(94,5)	(85,9)	(96,1)	(87,1)	(84,0)	(77,9)
2008 V	121,7	122,9	120,0	121,3	132,7	132,7
VI	112,6	112,7	111,9	112,2	117,1	116,2
VII	101,0	100,8	100,7	100,6	102,9	102,1
VIII	102,1	100,8	102,3	101,0	100,5	99,4
IX	103,0	101,2	102,4	100,8	106,5	104,6
X	112,8	109,9	111,9	109,5	118,5	113,9
XI	94,2	91,0	93,4	90,4	98,9	95,3
XII	99,1	92,4	99,2	92,3	98,2	92,9
2009 I	85,4	78,0	88,5	80,6	64,3	60,2
II	83,7	76,2	85,8	78,0	69,6	64,6
III	93,1	84,8	95,1	86,5	80,0	74,3
IV	(91,5)	(82,9)	(91,8)	(82,8)	(89,6)	(83,1)
V	(118,9)	(107,4)	(119,3)	(107,6)	(116,5)	(107,0)
I - V 2009	(99,4)	(87,4)	(100,5)	(88,3)	(91,8)	(82,1)
I - V 2008						

<sup>1)</sup> Месечне серије не обухватају промет предузетника. / Monthly series do not include the turnover of entrepreneurs.

Број доласка и ноћења туриста по подручјима  
Number of tourist arrivals and overnight, by areas

1000

	Република Србија / Republic of Serbia											
	укупно / Total				централна Србија / Central Serbia				Војводина / Vojvodina			
	доласци Arrivals		ноћења Overnight stays		доласци Arrivals		ноћења Overnight stays		доласци Arrivals		ноћења Overnight stays	
	свега All	домаћи Domestic	свега All	домаћи Domestic	свега All	домаћи Domestic	свега All	домаћи Domestic	свега All	домаћи Domestic	свега All	домаћи Domestic
2006	2006	1538	6593	5577	1739	1348	5869	5019	267	190	724	558
2007	2306	1611	7329	5853	1992	1395	6494	5249	314	216	835	604
2008	2266	1620	7334	5935	1936	1394	6453	5286	330	226	881	649
∅ I - V 2008	174,4	130,1	573,8	472,6	149,8	112,9	509,2	424,9	24,6	17,2	64,7	47,8
∅ I - V 2009	159,6	113,4	536,7	435,4	137,0	98,1	481,0	395,3	22,6	15,3	55,7	40,0
2008 V	264	201	748	601	226	175	657	538	37,9	25,8	90,9	63,1
VI	215	156	697	573	186	137	622	518	29,5	19,5	75,4	54,3
VII	215	148	756	603	188	133	673	546	26,8	15,4	83,0	56,6
VIII	226	155	823	671	201	139	740	610	25,5	15,7	82,9	60,9
IX	218	142	649	495	186	120	561	432	32,4	21,6	87,8	63,1
X	235	174	654	533	191	140	552	452	43,8	33,9	101,8	81,0
XI	143	95,6	443	345	116	77,2	372	292	27,2	18,5	71,1	53,1
XII	141	97,6	443	351	119	82,0	388	309	22,0	15,6	55,5	41,7
2009 I	136	101	534	449	119	89,1	492	417	16,6	11,6	42,2	31,6
II	123	86,4	458	379	106	74,4	413	345	17,2	12,0	45,2	34,0
III	142	98,7	494	397	122	85,2	443	360	20,1	13,5	51,7	36,9
IV	157	109	492	392	134	94,3	436	353	23,0	15,2	56,0	38,9
V	240	171	704	559	204	147	620	500	35,8	24,1	83,4	58,8
I - V 2009	91,5	87,2	93,5	92,1	91,5	86,9	94,5	93,0	91,9	89,0	86,1	83,7
I - V 2008												

**Број долазака и ноћења туриста, по туристичким местима**  
**Number of tourist arrivals and overnight stays by types of tourist resorts**

1000

	Доласци / Arrivals					Ноћења / Nights				
	главни административни центри Main administrative centers	бањска места Spa resorts	планинска места Mountain resorts	остала туристичка места Other tourist resorts	остала места Other resorts	главни административни центри Main administrative centers	бањска места Spa resorts	планинска места Mountain resorts	остала туристичка места Other tourist resorts	остала места Other resorts
2006	742	319	392	473	79,8	1312	2184	1743	1168	186
2007	817	384	446	565	94	1531	2335	1934	1307	222
2008	772	366	449	577	102	1418	2368	1912	1378	259
∅ I - V 2008	54,6	25,5	42,5	44,2	7,7	106,8	148,1	192,7	107,3	18,9
∅ I - V 2009	48,0	24,3	39,9	40,7	6,7	93,0	145,3	182,4	99,3	16,7
2008 V	69,9	46,3	57,5	79,3	11,0	146,3	224,9	194,7	152,9	29,4
VI	70,3	41,6	42,9	50,2	10,4	124,3	263,3	167,6	116,1	25,7
VII	83,8	36,9	32,1	51,5	11,0	143,1	294,1	162,2	125,6	30,8
VIII	80,2	41,3	35,5	57,4	11,7	127,8	322,6	182,3	158,2	31,8
IX	81,0	37,6	31,9	59,1	8,2	145,0	255,3	97,5	129,9	21,5
X	74,8	40,0	43,7	68,4	8,3	141,0	228,4	128,2	135,5	20,8
XI	56,9	21,7	20,6	36,8	7,0	108,1	149,5	77,5	89,6	18,1
XII	52,1	19,4	29,9	32,9	6,7	94,4	113,9	133,5	86,2	15,4
2009 I	38,1	15,6	48,6	28,1	5,5	70,5	100,6	265,3	84,8	13,2
II	40,5	12,5	36,0	28,5	5,5	79,6	98,1	188,3	78,0	14,2
III	46,0	21,5	33,5	34,0	6,9	92,0	137,4	153,9	94,3	16,6
IV	49,1	28,8	32,3	39,7	7,0	96,0	166,7	123,8	89,7	16,2
V	66,3	43,1	48,9	73,5	8,5	126,8	223,4	180,9	149,4	23,2
I - V 2009	87,9	95,3	93,9	92,1	87,0	87,1	98,1	94,7	92,5	88,4
I - V 2008										

**Десезонирани индекси ноћења туриста – Република Србија**  
**Tourist overnight stays, seasonally adjusted indices – Republic of Serbia**

	Десезонирани индекси / Seasonally adjusted indices								
	месец / Month						кумулатив, <sup>1)</sup> исти период претходне године = 100 Cumulative <sup>1)</sup> , same period of the previous year=100		
	∅ 2008=100			исти месец претходне године = 100 Same month of the previous year = 100					
	укупно Total	домаћи Domestic	страни Foreign	укупно Total	домаћи Domestic	страни Foreign	укупно Total	домаћи Domestic	страни Foreign
2008 V	100,3	99,2	107,9	102,7	100,6	114,9	102,9	104,2	97,8
VI	99,3	98,1	101,8	100,2	99,5	100,1	102,4	103,4	98,2
VII	100,5	98,4	104,5	92,0	95,4	80,8	100,8	102,2	95,1
VIII	99,9	99,1	104,2	98,7	98,4	101,4	100,5	101,7	95,9
IX	97,4	96,7	102,7	100,8	101,6	101,9	100,6	101,7	96,5
X	99,4	100,6	95,1	103,5	108,5	85,1	100,9	102,4	95,3
XI	100,6	101,9	97,3	101,9	105,1	92,0	101,0	102,6	95,0
XII	97,6	98,2	98,3	94,1	95,2	91,9	100,4	102,0	94,7
2009 I	95,7	97,4	90,7	91,0	92,9	83,9	91,0	92,9	83,9
II	92,5	94,8	96,7	94,0	93,6	90,4	92,5	93,3	87,3
III	98,5	96,0	96,8	98,3	93,6	119,5	94,4	93,4	96,1
IV	91,5	88,6	98,8	89,3	84,8	113,9	93,1	91,2	100,1
V	97,1	94,6	105,6	96,8	95,4	97,8	93,8	92,0	99,6

<sup>1)</sup> Од почетка године до краја посматраног периода. / Year to end of month.

## САОБРАЋАЈ, СКЛАДИШТЕЊЕ И ВЕЗЕ / TRANSPORT, STORAGE AND COMMUNICATIONS

Индекс физичког обима услуга  
Index of physical volume of services

∅ 2008=100

	Саобраћај – укупно / Transport – total								Поштанске активности и телекомуникације Post activities and telecommunications		
	укупно <sup>1)</sup> Total	копнени саобраћај / Land transport					саобр. унутр. плов. пут. Inland waterway transport	вазду- шни Air transport	свега <sup>2)</sup> All	поштан- ске актив- ности Post activities	теле- комуни- кације Telecomm unications
		свега All	желез- нички Railway transport	друмски <sup>3)</sup> Road transport	градски <sup>3)</sup> Urban transport	цевоводни Pipeline transport					
2006	93,2	96,4	99,8	89,6	101,8	105,3	119,7	86,9	50,2	92,0	49,7
2007	99,6	101,0	106,4	97,0	102,3	102,5	115,6	96,6	71,9	94,0	71,7
2008	100,0	100,0	100,0	100,0	100,0	100,0	100,0	100,0	100,0	100,0	100,0
2007 1. квартал / quarter	84,7	96,2	106,5	83,1	101,8	123,5	119,7	63,5	55,2	94,4	54,7
2. квартал / quarter	98,4	101,7	107,4	100,7	103,5	74,6	127,9	91,8	66,1	90,3	65,8
3. квартал / quarter	121,2	101,4	110,9	105,6	92,6	73,5	109,2	156,0	76,3	87,6	76,2
4. квартал / quarter	94,1	104,8	100,6	98,4	111,3	138,3	105,7	75,2	90,1	103,6	90,0
2008 1. квартал / quarter	84,6	96,2	98,3	89,8	98,9	123,5	77,7	64,6	91,2	100,3	91,1
2. квартал / quarter	103,1	104,1	108,6	105,4	101,9	84,5	120,6	100,8	101,6	99,3	101,7
3. квартал / quarter	122,7	99,2	104,7	103,9	91,2	80,7	108,9	164,1	98,6	94,1	98,6
4. квартал / quarter	89,6	100,5	88,4	100,9	107,9	111,4	92,8	70,5	108,6	106,3	108,7
2009 1. квартал / quarter	73,5	85,4	62,1	93,5	90,5	96,2	50,2	53,5	125,3	98,1	125,6
<u>1. квартал / quarter 2009</u>	86,8	88,7	63,2	104,1	91,6	77,9	64,7	82,8	137,4	97,8	137,9
1. квартал / quarter 2008											

∅ 2008=100

	Путнички саобраћај / Passenger transport						Теретни саобраћај / Freight transport							
	укупно <sup>1)</sup> Total	копнени саобраћај / Land transport					вазду- шни Air transport	укупно Total	копнени саобраћај / Land transport				речни inland Water- way transport	вазду- шни Air transport
		свега All	желез- нички Railway transport	друмски Road transport	градски Urban transport	цевоводни Pipeline transport			свега All	желез- нички Railway transport	друмски Road transport	цевоводни Pipe- line transport		
2006	93,4	99,5	117,3	95,7	101,8	86,6	92,8	91,2	97,5	71,7	105,3	119,7	134,3	
2007	97,9	99,1	117,8	94,4	102,3	96,5	105,0	104,4	104,8	104,4	102,5	115,6	113,8	
2008	100,0	100,0	100,0	100,0	100,0	100,0	100,0	100,0	100,0	100,0	100,0	100,0	100,0	
2007 1. квартал / quarter	78,5	92,3	83,7	84,3	101,8	63,1	104,0	102,9	109,6	79,5	123,5	119,7	143,5	
2. квартал / quarter	96,1	100,2	115,3	95,9	103,5	91,6	105,5	104,3	106,3	115,1	74,6	127,9	116,0	
3. квартал / quarter	127,4	101,2	173,6	102,8	92,6	156,4	101,9	101,7	102,6	114,0	73,5	109,2	81,6	
4. квартал / quarter	89,5	102,6	98,8	94,9	111,3	75,0	108,4	108,5	100,8	109,0	138,3	105,7	114,0	
2008 1. квартал / quarter	80,0	94,1	83,0	90,6	98,9	64,5	98,8	100,0	100,3	87,4	123,5	77,7	86,5	
2. квартал / quarter	102,6	104,2	107,0	106,1	101,9	100,8	104,6	103,7	108,8	103,2	84,5	120,6	114,0	
3. квартал / quarter	130,2	99,3	121,4	104,9	91,2	164,4	99,4	98,9	102,5	101,1	80,7	108,9	96,3	
4. квартал / quarter	87,2	102,4	88,5	98,4	107,9	70,3	97,2	97,4	88,4	108,3	111,4	92,8	103,2	
2009 1. квартал / quarter	73,0	90,7	72,0	92,6	90,5	53,4	74,9	76,1	60,8	96,4	96,2	50,2	68,8	
<u>1. квартал / quarter 2009</u>	91,2	96,4	86,8	102,2	91,6	82,8	75,8	76,1	60,6	110,3	77,9	64,7	79,5	
1. квартал / quarter 2008														

<sup>1)</sup> Индекси су израчунати на бази пондерисаних путничких и тонских километара.  
Indices calculated on the basis of weighted passenger and ton-kilometers.

<sup>2)</sup> Индекси су израчунати на бази пондерисаних поштанских и телекомуникационих услуга. Нису обухваћене SMS и MMS поруке.  
Indices calculated on the basis of post activities and telecommunication services. Exclude SMS and MMS.

<sup>3)</sup> Индекс је делимично повећан због промене обухвата извештајних јединица.  
Index is partly increased due to increased coverage.

**Превоз путника, по гранама саобраћаја**  
**Passenger transport by modes of transport**

	Превезени путници, хиљ. / <i>Passengers transported, thous.</i>					Путнички километри, мил. / <i>Passenger kilometers, mill.</i>				
	укупно <i>Total</i>	копнени саобраћај <i>Land transport</i>			ваздушни <i>Air transport</i>	укупно <i>Total</i>	копнени саобраћај <i>Land transport</i>			ваздушни <i>Air Transport</i>
		свега <i>All</i>	железнички <i>Railway transport</i>	друмски <sup>1)</sup> <i>Road transport</i>			свега <i>All</i>	железнички <i>Railway transport</i>	друмски <sup>1)</sup> <i>Road transport</i>	
2006	82773	81557	6445	75112	1216	6451	5199	684	4515	1252
2007	84647	83335	5974	77361	1312	6539	5144	687	4457	1395
2008	86865	85516	5618	79898	1349	6747	5302	583	4719	1445
2007 1. квартал / quarter	19537	19324	1343	17981	213	1344	1116	122	994	228
2. квартал / quarter	21328	21010	1563	19447	318	1630	1299	168	1131	331
3. квартал / quarter	21581	21058	1703	19355	523	2031	1466	253	1213	565
4. квартал / quarter	22201	21943	1365	20578	258	1534	1263	144	1119	271
2008 1. квартал / quarter	21666	21443	1286	20157	223	1423	1190	121	1069	233
2. квартал / quarter	22184	21837	1477	20360	347	1772	1408	156	1252	364
3. квартал / quarter	21382	20840	1497	19343	542	2008	1414	177	1237	594
4. квартал / quarter	21633	21396	1358	20038	237	1544	1290	129	1161	254
2009 1. квартал / quarter	21732	21550	1099	20451	182	1390	1197	105	1092	193
<u>1. квартал / quarter 2009</u>	100,3	100,5	85,5	101,5	81,6	97,7	100,6	86,8	102,2	82,8
1. квартал / quarter 2008										

**Превоз путника у градском саобраћају**  
**Passengers in urban public transport**

1000

	Укупно <sup>1)</sup> <i>Total</i>	Друмским превозним средствима / <i>By road utilities</i>				Приградском железницом <i>Via suburban railways</i>
		свега <i>All</i>	трамвајима <i>By trams</i>	тролејбусима <i>By trolleybuses</i>	аутобусима <sup>2)</sup> <i>By buses</i>	
2006	903907	896304	94235	55390	746679	7603
2007	907796	903979	95728	55316	752935	3817
2008	887514	884278	94952	53378	735948	3236
2007 1. квартал / quarter	225896	224847	23479	14193	187175	1049
2. квартал / quarter	229648	228614	24134	14297	190183	1034
3. квартал / quarter	205378	204574	21947	12311	170316	804
4. квартал / quarter	246874	245944	26168	14515	205261	930
2008 1. квартал / quarter	219390	218498	23128	13220	182150	892
2. квартал / quarter	226200	225385	24645	13981	186759	815
3. квартал / quarter	202433	201743	21481	12243	168019	690
4. квартал / quarter	239491	238652	25698	13934	199020	839
2009 1. квартал / quarter	200866	200150	25160	11616	163374	716
<u>1. квартал / quarter 2009</u>	91,6	91,6	108,8	87,9	89,7	80,3
1. квартал / quarter 2008						

<sup>1)</sup> Индекс је делимично повећан због промене обухвата извештајних јединица.  
*Index is partly increased due to in creased coverage.*

<sup>2)</sup> Од јануара 2006, укључен је превоз путника приватних превозника. / From January 2006, passenger transport by private transport agencies is included.

**Превоз робе, по гранама саобраћаја**  
**Freight transport, by modes of transport**

	Превезена роба, хиљ. т / Goods transported, thous. t							Тонски километри, мил. / Ton kilometers, mill.						
	укупно Total	копнени саобраћај Land transport				саобр. унутр. плов. пут. Inland waterway transport	вазду- шни Air transport	укупно Total	копнени саобраћај Land transport				саобр. унутр. плов. пут. Inland waterway transport	вазду- шни Air transport
		свега All	желез- нички Railway transport	друм- ски <sup>1)</sup> Road transport	цево- водни Pipeline transport				свега All	же- лез- нички Railway transport	друм- ски <sup>1)</sup> Road transport	цево- водни Pipe- line transport		
2006	29147	23302	14139	3709	5454	5840	4,68	7787	6141	4232	797	1112	1640	5,47
2007	30802	25420	14902	4464	6054	5378	4,10	8383	6794	4551	1161	1082	1584	4,63
2008	30373	25013	14130	5446	5437	5357	3,38	7883	6509	4341	1112	1056	1370	4,07
2007 1. квартал / quarter	7887	6584	3999	882	1703	1302	1,33	2147	1736	1189	221	326	410	1,46
2. квартал / quarter	7633	6227	3831	1229	1167	1405	1,18	2110	1671	1154	320	197	438	1,18
3. квартал / quarter	7246	5996	3621	1128	1247	1249	0,70	2000	1625	1114	317	194	374	0,83
4. квартал / quarter	8036	6613	3451	1225	1937	1422	0,89	2125	1762	1094	303	365	362	1,16
2008 1. квартал / quarter	7461	6304	3639	1079	1586	1156	0,73	1925	1658	1089	243	326	266	0,88
2. квартал / quarter	7884	6324	3774	1365	1185	1559	0,95	2105	1691	1181	287	223	413	1,16
3. квартал / quarter	7773	6307	3521	1539	1247	1465	0,81	1980	1606	1112	281	213	373	0,98
4. квартал / quarter	7256	6078	3196	1463	1419	1177	0,89	1873	1554	959	301	294	318	1,05
2009 1. квартал / quarter	4902	4567	2179	1066	1322	334	0,61	1355	1182	660	268	254	172	0,70
1. квартал / quarter 2009														
1. квартал / quarter 2008	65,7	72,4	59,9	98,8	83,4	28,9	83,6	70,4	71,3	60,6	110,3	77,9	64,7	79,5

**Услуге у ваздушном саобраћају**  
**Services in air transport**

1000

	Обим промета путника / Volume of passenger transport							
	укупно Total	унутрашњи отпутовали <sup>2)</sup> Domestic, Departed	међународни / International			од тога: страним авионима By international airlines		
			свега All	отпутовали Departed	приспели Arrived	свега All	отпутовали Departed	приспели Arrived
2006	1328	116	1212	600	612	824	417	407
2007	1355	0	1355	676	679	1202	604	598
2008	1402	0	1402	703	699	1275	639	636
2007 1. квартал / quarter	222	0	222	112	110	228	117	111
2. квартал / quarter	329	0	329	164	165	306	154	152
3. квартал / quarter	534	0	534	267	267	382	191	191
4. квартал / quarter	270	0	270	133	137	286	142	144
2008 1. квартал / quarter	235	0	235	120	115	255	131	124
2. квартал / quarter	362	0	362	183	179	343	170	173
3. квартал / quarter	559	0	559	280	279	395	198	197
4. квартал / quarter	246	0	246	120	126	282	140	142
2009 1. квартал / quarter	188	0	188	95	93	246	127	119
1. квартал / quarter 2009								
1. квартал / quarter 2008	80,0	-	80,0	79,2	80,9	96,5	96,9	96,0

<sup>1)</sup> Индекс је делимично повећан због промене обухвата извештајних јединица. / Index is partly increased due to increased coverage.

<sup>2)</sup> Од јула 2006, промет са аеродромима у Црној Гори, укључен је у међународни промет. / From July 2006, air transport from Montenegro is included in international traffic.

**Претовар терета**  
**Cargo handling**

1000

	2006	2007	2008	2007				2008				2009	1. квартал quarter 2009	
				1. квартал 1 <sup>st</sup> quarter	2. квартал 2 <sup>nd</sup> quarter	3. квартал 3 <sup>rd</sup> quarter	4. квартал 4 <sup>th</sup> quarter	1. квартал 1 <sup>st</sup> quarter	2. квартал 2 <sup>nd</sup> quarter	3. квартал 3 <sup>rd</sup> quarter	4. квартал 4 <sup>th</sup> quarter	1. квартал 1 <sup>st</sup> quarter	1. квартал quarter 2008	
Претоварене тоне	5722	7775	7896	2051	2046	1676	2002	2014	2391	1628	1863	1110	55,1	Tons handled
Тона операције, t	8430	8057	8233	2109	2143	1770	2035	2173	2529	1695	1836	1128	51,9	Tons of operation, t
Од тога: Механизацијом	4492	4991	7423	1243	1258	990	1500	1910	2264	1523	1726	823	43,1	There of: by mechanical equipment

**Услуге у робном саобраћају**  
**Services in goods transport**

хиљ. Тона / thous. Tons

	2006	2007	2008	2007				2008				2009	1. квартал quarter 2009	
				1. квартал 1 <sup>st</sup> quarter	2. квартал 2 <sup>nd</sup> quarter	3. квартал 3 <sup>rd</sup> quarter	4. квартал 4 <sup>th</sup> quarter	1. квартал 1 <sup>st</sup> quarter	2. квартал 2 <sup>nd</sup> quarter	3. квартал 3 <sup>rd</sup> quarter	4. квартал 4 <sup>th</sup> quarter	1. квартал 1 <sup>st</sup> quarter	1. квартал quarter 2008	
Железнички саобраћај														Railway transport
Обим промета	9607	9884	9062	2686	2539	2346	2313	2373	2398	2217	2074	1451	61,1	Traffic volume
Унутрашњи	3788	3715	3065	1089	945	839	842	823	723	690	829	499	60,6	Inland traffic
Извоз	2424	2557	2500	674	651	617	615	624	709	616	551	377	60,4	Exports
Увоз	3395	3612	3497	923	943	890	856	926	966	911	694	575	62,1	Imports
Транзит	4534	5121	5068	1313	1293	1275	1240	1266	1376	1304	1122	728	57,5	Transit
Саобраћај унутрашњим пловним пут.														Inland waterway transport
Обим промета	9421	10237	9678	2456	2700	2414	2667	2381	2924	2422	1951	908	38,1	Traffic volume
Унутрашњи	4573	4277	4368	1007	1108	987	1175	969	1271	1215	913	190	19,6	Inland traffic
Извоз	1472	1698	1324	442	361	527	368	322	358	253	391	260	80,7	Exports
Увоз	3376	4262	3986	1007	1231	900	1124	1090	1295	954	647	458	42,0	Imports
Транзит	4513	5490	6350	1332	1307	1414	1437	1735	2072	982	1561	1346	77,6	Transit
Цевоводни транспорт														Pipeline transport
Обим промета	5181	5171	5205	1411	1026	1128	1606	1499	1141	1208	1357	1258	83,9	Traffic volume
Унутрашњи	1052	997	970	240	239	261	256	243	236	249	242	257	105,9	Inland traffic
Извоз	-	-	-	-	-	-	-	-	-	-	-	-	-	Exports
Увоз	4130	4174	4235	1171	787	866	1350	1257	904	959	1115	1001	79,7	Imports
Транзит	273	236	232	75	41	36	85	87	44	39	62	64	74,1	Transit

**Улаз/излаз друмских моторних возила у Републику Србију**  
**Road motor vehicles entered/left the Republic of Serbia**

	Путничка возила / Passenger vehicles <sup>1)</sup>						Теретна возила / Trucks and lorries <sup>2)</sup>		
	путнички аутомобили Passenger cars		аутобуси Buses		мотоцикли Motorcycles		извоз Exports	увоз Imports	транзит Transit
	улаз Entered	излаз Left	улаз Entered	излаз Left	улаз Entered	излаз Left			
2006	4092271	3857291	134561	134716	2503	2593	355784	276096	573881
2007	4979302	4724776	147614	147163	3575	3741	414438	308891	377494
2008	5215693	5151597	143861	145328	4797	5119	437319	328672	392906
2007 1. квартал / quarter	878930	886841	26699	26525	173	206	84284	66643	87172
2. квартал / quarter	1104150	1043176	36133	36154	1130	1170	109424	78966	95793
3. квартал / quarter	1880823	1739346	49751	50003	2027	2090	111787	79979	94199
4. квартал / quarter	1115399	1055413	35031	34481	245	275	108943	83303	100330
2008 1. квартал / quarter	944216	1070190	29747	29082	185	197	92666	74091	96549
2. квартал / quarter	1177772	1148271	34490	35323	1362	1464	107574	86823	106653
3. квартал / quarter	1924385	1864745	48919	50908	2975	3159	124895	86224	101106
4. квартал / quarter	1169320	1068391	30705	30015	275	299	112184	81534	88598
2009 1. квартал / quarter	1135265	957048	27264	27530	90	100	(91119)	(70418)	(91245)
<u>1. квартал / quarter 2009</u>	120,2	89,4	91,7	94,7	48,6	50,8	98,3	95,1	94,5
1. квартал / quarter 2008									

<sup>1)</sup> Подаци о међународном промету у друмском саобраћају преузети су од Управе царина.  
 Data on international traffic in road transport were taken over from the Customs Administration.

<sup>2)</sup> Од 2006. укључена је и билатерална размена са Црном Гором.  
 From 2006 on, the bilateral trade with Montenegro is also included.

**Поштанске активности и телекомуникације**  
**Post activities and telecommunications**

	Поштанске активности Post activities				Телекомуникације / Telecommunications					
	писмо-носне пошиљке, мил. Letter mail, millions	пакети, хиљ. ком. Parcels, thous.	експрес пошиљке, хиљ. ком. Post express, thous.	услуге платног промета, хиљ. ком. Payment operations, thous. unit	фиксна мрежа - импулси, мил. Fixed telephone network- impulses, millions			мобилна мрежа Mobile telephone network		
					свега All	унутра- шњи Inland traffic	међу- народни inter- national	полазни позиви, мин. хиљ. outgoing mobile minutes, thous.	послате кратке поруке, хиљ. number of SMS, thous.	послате мултимедија лне поруке, хиљ. number of MMS, thous.
2006	262	1476	1391	124805	75669	60475	15194	2600339	3208335	9434
2007	272	924	2055	128785	73073	57350	15723	4066872	4694192	17324
2008	298	784	2668	134968	70615	59114	11501	6056421	5486716	21762
2007 1. квартал / quarter	70	237	427	31633	17917	14469	3448	741898	932682	3841
2. квартал / quarter	64	221	462	31505	18309	14479	3830	920032	1080230	4078
3. квартал / quarter	60	204	521	31254	18769	14168	4601	1086832	1171714	4239
4. квартал / quarter	78	262	645	34393	18078	14234	3844	1318110	1509566	5166
2008 1. квартал / quarter	77	189	641	33104	16993	13288	3705	1346208	1496436	6163
2. квартал / quarter	74	185	643	33373	17216	13440	3776	1517553	1646322	5791
3. квартал / quarter	66	175	668	33478	16779	12759	4020	1471419	1628436	6027
4. квартал / quarter	81	235	716	35013	16781	13349	3432	1636179	1906113	7393
2009 1. квартал / quarter	72	166	669	33491	18671	14909	3762	1897613	1898700	8310
<u>1. квартал / quarter 2009</u>	93,5	87,8	104,4	101,2	109,9	112,2	101,5	141,0	126,9	134,8
1. квартал / quarter 2008										

ЦЕНЕ / PRICES

**Индекси цена**  
**Price indices**

	Цене на мало / <i>Indices of retail prices</i>			Трошкови живота <i>Consumer prices</i>	Цене произвођача индустријских производа <i>Indices of producer prices of manufactured goods</i>
	укупно <i>Total</i>	робе <i>Goods</i>	услуге <i>Services</i>		

Претходни месец = 100 / Previous month = 100

2008 V	101,1	101,4	100,2	101,6	101,2
VI	101,0	101,2	100,7	100,5	101,2
VII	100,1	100,1	100,1	98,9	101,0
VIII	100,2	99,7	101,5	100,1	100,8
IX	100,2	100,2	100,4	100,9	99,7
X	101,2	101,1	101,6	101,9	100,1
XI	99,9	99,0	102,4	100,0	99,6
XII	99,0	98,5	100,2	99,2	99,4
2009 I	103,0	102,2	105,1	102,4	98,4
II	102,3	102,0	103,1	101,3	101,8
III	100,5	100,4	100,5	100,4	100,9
IV	101,1	101,1	101,3	101,0	101,0
V	101,5	102,0	100,3	101,6	101,4

Исти месец претходне године = 100 / Corresponding month of the previous year = 100

2008 V	111,6	114,6	104,0	115,7	112,4
VI	112,1	115,1	104,6	115,9	113,1
VII	111,6	114,7	103,5	114,9	114,3
VIII	110,5	112,7	104,8	111,6	114,5
IX	109,9	111,6	105,2	110,6	113,2
X	110,5	112,0	106,8	112,1	112,5
XI	109,2	109,3	109,0	110,4	110,8
XII	106,8	105,9	109,0	107,9	109,0
2009 I	108,9	107,0	114,2	109,6	104,2
II	110,7	108,3	117,2	110,4	105,6
III	109,9	107,2	117,5	109,1	104,9
IV	110,0	107,0	118,3	108,2	105,1
V	110,4	107,6	118,5	108,2	105,5

Исти период претходне године = 100 / Corresponding period of the previous year = 100

2008 I - V	111,5	114,1	105,0	114,4	112,2
I - VI	111,6	114,2	104,9	114,6	112,4
I - VII	111,6	114,3	104,7	114,7	112,6
I - VIII	111,5	114,1	104,7	114,3	112,9
I - IX	111,3	113,8	104,8	113,8	112,9
I - X	111,2	113,6	105,0	113,7	112,9
I - XI	111,0	113,2	105,4	113,3	112,7
I - XII	110,9	112,9	105,6	113,5	112,4
2009 I	108,9	107,0	114,2	109,6	104,2
I-II	109,8	107,7	115,7	110,0	104,9
I-III	109,8	107,5	116,3	109,7	104,9
I-IV	109,9	107,4	116,8	109,3	104,9
I-V	110,0	107,4	117,2	109,1	105,1



**Индекси трошкова живота**  
**Consumer price indices**

Ø 2008=100

	Укупно <i>Total</i>	Исхрана <i>Food</i>	Дуван и пиће <i>Tobacco and beverages</i>	Одећа и обућа <i>Clothes and footwear</i>	Становање <i>Dwelling costs</i>	Стан <i>Dwelling rent</i>	Огрев и осветљење <i>Fuel and light</i>	Покућство <i>Household furnishings</i>	Хигијена <i>Hygiene</i>	Култура и образовање <i>Culture and education</i>	Саобраћај и ПТТ <i>Transport and PTT services</i>	Роба <i>Goods</i>	Услуге <i>Services</i>
2006	82,4	75,9	78,4	90,0	87,8	91,3	85,1	98,1	90,2	87,8	89,5	81,2	90,2
2007	88,1	81,6	91,1	94,3	94,1	96,6	92,6	98,7	96,4	93,5	91,1	87,0	95,6
2008	100,0	100,0	100,0	100,0	100,0	100,0	100,0	100,0	100,0	100,0	100,0	100,0	100,0
2008 V	101,6	106,0	97,8	100,0	97,8	98,7	97,3	99,7	99,7	96,4	101,2	102,2	98,0
VI	102,1	105,9	98,1	100,6	98,0	99,2	97,4	100,0	99,6	96,4	104,8	102,6	98,7
VII	101,0	102,7	98,4	100,5	98,0	99,6	97,4	100,1	99,3	96,5	106,4	101,3	98,8
VIII	101,0	101,7	99,0	100,5	101,3	99,7	102,0	100,4	99,4	99,6	104,3	101,1	100,3
IX	101,9	103,1	104,3	100,3	101,6	100,4	102,2	100,7	99,8	103,0	101,7	102,1	100,7
X	103,8	106,3	104,7	101,5	104,4	103,0	105,4	101,1	99,2	103,4	101,5	101,0	102,2
XI	103,8	106,7	105,3	103,5	105,1	103,1	106,4	101,2	99,2	103,5	97,8	104,0	102,6
XII	103,0	105,7	105,7	103,9	105,2	103,5	106,4	101,7	99,5	103,7	93,6	103,0	102,8
2009 I	105,4	106,4	116,0	104,1	108,5	103,9	110,9	102,2	102,9	104,2	97,2	105,1	107,4
II	106,8	107,3	118,1	104,7	109,1	104,6	111,3	103,9	102,8	104,3	102,0	106,3	109,9
III	107,2	107,8	118,7	105,1	109,2	106,3	111,0	104,5	103,2	104,8	102,2	106,7	110,5
IV	108,3	108,5	118,8	105,7	109,8	109,7	111,0	104,9	107,8	106,9	103,2	107,6	112,1
V	110,0	111,1	119,1	106,4	110,3	110,8	111,1	105,8	108,6	107,0	106,1	109,6	112,5
I - V 2009	109,1	108,0	121,8	106,6	112,8	109,2	115,2	105,3	105,9	109,9	102,6	108,4	113,4
I - V 2008													

**Индекси цена угоститељских услуга**  
**Price indices of catering services**

Ø 2008=100

	Укупно <i>Total</i>	Храна / <i>Food</i>								Алкохолна <i>Alcoholic beverages</i>	Безалк. пића <i>Non-alcoholic beverages</i>	Преноћишта <i>Overnight stays</i>
		укупно <i>All</i>	топла и хладна предјела <i>Cold and warm first courses</i>	готова јела <i>Convenience food</i>	печења и јела по наруџби <i>Roasting and ordered food</i>	варива <i>Cooked vegetables</i>	салате <i>Salads</i>	хлеб <i>Bread</i>	посластице <i>Deserts</i>			
2006	85,7	85,3	85,3	87,2	86,6	82,6	83,7	71,8	81,5	83,5	80,6	94,6
2007	91,4	90,4	89,0	92,1	92,8	87,8	87,6	75,3	84,3	92,2	89,7	96,1
2008	100,0	100,0	100,0	100,0	100,0	100,0	100,0	100,0	100,0	100,0	100,0	100,0
2008 V	99,0	99,0	98,6	99,0	98,1	99,3	100,5	104,3	101,8	99,4	98,8	99,1
VI	99,9	100,1	100,3	100,1	99,5	100,0	101,1	103,9	102,1	100,2	99,8	99,1
VII	100,2	100,3	100,4	100,2	99,9	100,2	99,8	104,7	102,3	101,1	100,9	98,4
VIII	101,3	101,6	101,2	100,6	101,6	102,1	101,9	107,6	102,6	101,9	102,2	98,9
IX	101,7	102,1	101,3	100,7	102,2	102,5	103,2	107,6	102,6	101,9	102,4	99,6
X	102,6	102,9	102,9	102,6	102,6	102,7	103,4	107,6	103,1	101,8	102,5	102,2
XI	103,5	103,6	103,7	103,6	103,3	103,3	104,9	107,9	102,5	102,5	103,0	104,1
XII	107,2	108,7	108,1	109,9	107,6	108,8	110,5	115,2	105,7	105,5	107,4	103,7
2009 I	109,4	110,4	110,1	112,1	108,8	109,5	113,3	115,2	109,4	107,1	107,5	109,8
II	109,8	110,5	110,5	112,3	108,9	109,4	113,3	115,3	109,5	108,0	107,7	110,7
III	109,8	110,5	110,5	112,4	108,9	109,5	113,4	115,3	109,5	108,1	107,3	110,7
IV	110,4	111,3	111,2	112,5	110,1	109,8	114,6	115,3	110,0	108,8	107,3	111,5
V	110,7	111,7	113,0	112,6	110,4	110,2	114,6	115,6	110,0	109,0	107,5	111,6
I - V 2009	113,8	115,4	115,2	116,5	113,1	114,2	119,8	129,4	114,5	111,5	111,4	112,2
I - V 2008												

**Индекси цена на мало**  
**Indices of retail prices**

	2006 2005	2007 2006	2008 2007	Ø 2008=100					
				2008					
				V	VI	VII	VIII	IX	X
<b>УКУПНО</b>	<b>112,7</b>	<b>106,8</b>	<b>110,9</b>	<b>100,3</b>	<b>101,4</b>	<b>101,5</b>	<b>101,7</b>	<b>101,9</b>	<b>103,1</b>
РОБА	112,4	106,5	112,9	101,1	102,2	102,3	102,1	102,2	103,3
Пољопривредни производи	117,7	116,0	124,4	132,5	119,7	103,2	94,2	96,1	107,7
Свеже поврће	134,4	123,3	125,4	157,2	128,6	99,6	90,9	93,6	109,6
Свеже воће	109,4	105,4	128,0	119,4	125,6	118,5	101,2	100,4	99,5
Свежа риба	110,4	100,4	111,2	99,3	99,6	101,2	101,1	103,3	103,5
Јаја	90,7	122,1	121,3	93,7	89,5	87,3	88,1	92,0	119,3
Индустријски производи	112,2	106,0	112,3	99,4	101,3	102,2	102,4	102,5	103,0
Индустријски прехранбени производи	111,2	105,5	118,5	99,1	101,0	101,5	102,5	103,1	104,2
Производи од жита	105,2	112,5	136,5	102,7	103,5	103,5	104,0	103,5	103,1
Прерађено и конзервирано поврће	114,9	108,4	112,9	97,9	99,3	99,9	100,8	102,5	103,6
Прерађено и конзервирано воће	112,8	103,6	106,9	99,0	99,2	99,4	99,4	100,4	101,1
Свеже месо	100,0	98,4	121,7	95,7	103,7	103,6	105,6	109,4	110,8
Прерађено и конзервирано месо	113,9	99,2	110,2	95,2	98,6	99,7	101,4	103,3	107,7
Прерађена и конзервирана риба	119,5	103,8	109,2	98,8	100,0	100,8	101,7	103,0	104,3
Млеко свеже и прерађено	111,2	112,4	125,8	100,0	100,5	100,5	101,1	100,8	101,8
Масноћа	117,2	97,3	138,8	104,8	104,5	107,0	108,1	103,0	100,4
Остали прехранбени производи	116,8	105,4	104,3	98,0	99,4	100,1	101,5	102,6	103,7
Пића	108,0	105,3	108,7	98,5	99,4	100,0	101,5	102,3	103,3
Алкохолна пића	112,4	106,8	112,2	97,6	99,2	100,0	101,8	102,9	105,0
Безалкохолна пића	101,5	102,7	102,6	100,2	98,9	99,9	100,9	101,1	100,1
Дуван	123,1	127,6	113,2	97,0	97,0	97,0	97,0	106,2	106,2
Индустријски непрехрамбени производи	112,3	104,5	109,5	99,9	102,1	103,5	103,0	101,8	102,1
Текстилни производи	107,5	103,8	107,0	99,7	100,5	100,5	100,5	100,4	102,0
Вунице и конции	111,2	114,0	97,7	99,3	99,5	99,4	99,4	99,5	99,6
Вунене тканине	106,1	102,2	100,9	99,7	99,7	99,8	100,1	100,4	100,5
Памучне тканине	104,7	101,2	102,7	100,2	100,9	100,7	100,8	100,7	100,7
Остале (свилене) тканине	103,4	101,0	100,0	99,9	99,9	99,7	99,5	99,7	99,7
Текстилна одећа	109,0	105,0	108,5	100,1	100,8	101,0	100,7	100,1	102,6
Трикотажна одећа	103,1	102,5	107,9	99,6	99,7	98,8	99,2	99,5	100,0
Рубље	106,4	100,1	105,8	98,3	100,1	100,7	100,7	101,9	103,3
Чарапе	109,0	103,6	105,6	99,6	100,2	100,4	100,5	100,3	101,1
Конфекција за домаћинство	109,6	102,6	102,0	99,6	100,6	100,5	100,5	100,0	100,2
Покривачи за под	105,3	107,3	106,3	99,5	101,4	99,7	101,1	101,1	101,6
Обућа	115,2	106,5	104,9	99,7	99,9	99,6	99,8	99,7	99,9
Кожна галантерија	107,5	107,2	106,4	98,7	98,3	99,8	98,9	99,4	102,2
Осветљење и огрев	114,6	109,9	111,4	97,9	98,9	99,4	105,0	104,2	105,0
Намештај	102,3	99,8	101,5	100,3	100,2	100,3	100,7	100,8	101,3
Електрични апарати	102,5	97,5	98,4	99,9	99,9	99,8	99,6	99,7	100,0
Предмети за домаћинство	108,5	102,3	107,3	96,0	96,9	97,2	97,9	103,5	107,8
Посуђе и прибор	105,9	103,2	104,2	97,6	99,4	100,7	101,0	101,1	101,8
Средства за хигијену	111,3	106,1	103,4	100,3	99,9	99,5	99,6	100,0	100,4
Лекови и остало за негу здравља	113,7	110,0	102,4	100,9	100,9	100,9	100,9	100,9	97,6
Средства за образовање, културу и разоноду	107,7	103,3	106,1	96,7	97,1	97,3	99,3	104,9	105,4
Саобраћајна средства	113,5	99,6	102,0	96,7	98,7	98,8	98,8	99,1	99,1
Делови за саобраћајна средства	109,5	102,5	107,0	99,8	100,4	100,4	100,1	100,0	100,3
Течна горива и мазива	118,3	99,4	117,4	103,7	111,0	115,3	106,3	99,5	98,8
Грађевински материјал	109,5	106,3	116,3	95,9	98,0	101,5	104,7	108,8	110,2
Средства рада и материјал за репродукцију у пољопривреди	106,2	105,6	104,6	98,8	99,3	100,4	100,6	101,5	101,9
Пољопривредни алати и справе	100,7	101,8	100,6	98,7	98,9	99,4	99,4	100,3	101,1
Хемијска средства за заштиту биља	109,4	107,6	106,8	98,9	99,5	101,0	101,3	102,2	102,3
УСЛУГЕ	113,3	107,7	105,6	98,3	99,0	99,1	100,6	101,0	102,5
Занатске и личне услуге	108,7	103,7	103,1	99,3	99,8	100,0	100,1	100,8	101,1
Комуналне услуге	116,7	109,6	104,4	98,1	98,6	98,7	99,5	100,2	104,3
Услуге за образовање и културу	111,5	107,3	106,6	100,8	101,0	101,1	101,2	101,7	101,8
Саобраћајне и ПТТ услуге	112,8	105,6	106,5	97,6	98,8	98,9	101,4	101,4	101,5
Саобраћајне услуге	120,4	105,5	110,2	97,6	99,7	99,9	104,1	104,0	104,3
ПТТ услуге	104,1	105,7	101,6	97,6	97,6	97,6	97,6	97,6	97,6
Осигурање имовине и друго	101,5	101,9	104,5	96,7	96,7	96,7	104,3	104,5	104,5
Уплате за обданиште, ђачки и студентски дом	121,1	124,0	112,1	98,7	98,8	99,1	100,1	100,7	102,3

**Индекси цена на мало**  
**Indices of retail prices**

Ø 2008=100							I - V 2009 I - V 2008	
2008		2009						
XI	XII	I	II	III	IV	V		
<b>103,0</b>	<b>101,9</b>	<b>105,0</b>	<b>107,4</b>	<b>107,9</b>	<b>109,1</b>	<b>110,8</b>	<b>110,0</b>	<b>TOTAL</b>
102,3	100,8	103,0	105,1	105,5	106,6	108,7	107,4	GOODS
108,6	108,9	110,0	111,5	116,1	119,5	130,6	96,7	Agricultural products
110,2	110,1	111,7	113,7	120,7	126,5	144,9	85,8	Fresh vegetables
98,6	98,0	100,4	103,6	107,4	108,1	114,2	101,1	Fresh fruit
104,9	106,0	107,1	108,2	110,8	110,9	113,5	114,7	Fresh fish
124,7	127,3	123,7	120,4	117,9	119,0	114,7	130,0	Eggs
101,9	100,3	102,6	104,7	104,9	105,9	107,5	108,1	Manufactured products
104,7	104,4	105,0	105,9	106,0	106,0	106,6	110,7	Manufactured food products
102,7	102,4	102,1	101,9	102,2	101,9	101,0	106,7	Cereal products
103,8	105,5	107,6	110,1	110,9	112,4	113,9	114,5	Vegetables, processed and tinned
101,5	101,4	103,9	104,7	105,1	105,8	108,6	106,2	Fruit, processed and tinned
113,5	110,3	112,3	113,6	112,2	112,3	112,8	127,0	Fresh meat
109,4	110,2	110,8	112,1	112,7	112,9	114,7	120,0	Meat, processed and tinned
103,5	103,7	105,7	107,4	110,4	112,4	116,2	114,3	Fish, processed and tinned
102,2	101,1	100,0	99,3	99,1	99,5	99,3	101,0	Milk, fresh and processed
98,1	97,1	95,9	95,9	93,2	91,4	91,8	97,4	Fats
104,1	105,0	107,0	109,7	110,4	110,6	111,6	113,6	Other food products
104,9	105,9	108,7	114,1	116,0	116,0	116,7	118,4	Beverages
107,2	108,5	110,6	119,0	121,6	121,2	122,1	125,0	Alcoholic drinks
100,3	100,9	105,1	104,8	105,0	105,9	106,3	106,1	Non-alcoholic drinks
106,2	106,2	122,0	122,0	122,0	122,0	122,0	125,8	Tobacco
99,7	96,9	98,6	101,2	101,3	103,0	105,4	103,8	Manufactured non-food products
103,5	104,1	104,3	105,2	105,7	106,6	106,7	108,3	Textile products
99,9	100,0	100,1	100,7	95,9	95,9	96,0	97,3	Woollen yarns and threads
100,8	101,0	101,0	102,0	102,0	103,8	103,9	103,0	Woollen fabrics
100,7	100,8	100,8	102,8	103,5	104,0	104,2	104,2	Cotton fabrics
99,7	100,0	100,3	101,8	101,5	103,1	103,2	101,6	Other (silk) fabrics
104,3	104,9	105,1	105,9	106,4	107,0	107,3	109,6	Textile clothes
101,2	102,2	101,9	102,3	102,2	102,9	103,0	102,5	Knitwear
104,7	105,4	105,5	106,4	107,5	109,3	109,2	111,3	Underwear (textile and knitted)
102,3	102,0	102,5	104,1	104,7	105,8	106,6	106,3	Hosiery
100,5	101,2	101,2	102,4	103,0	103,1	101,4	103,0	Ready made clothes for household use
103,3	104,5	105,3	107,6	108,1	109,4	110,0	110,9	Floor coverings
102,6	102,9	103,0	103,2	104,0	104,3	105,9	105,1	Footwear
106,1	106,2	107,0	106,7	107,4	107,3	107,6	109,4	Leather fancy goods
103,9	102,3	103,1	103,5	103,3	103,7	104,4	107,5	Light and fuel
101,1	101,9	101,9	104,7	105,1	105,6	106,1	106,0	Furniture
99,6	99,8	100,7	101,3	102,1	102,4	103,8	101,5	Electrical appliances
109,1	110,0	111,6	113,6	114,1	114,7	115,3	119,4	Articles for household use
102,0	102,8	103,2	103,9	104,1	104,7	105,7	106,5	Household utensils
100,3	100,5	100,2	100,1	100,8	102,4	103,0	101,3	Hygienic articles
97,6	97,7	107,4	107,9	107,8	117,3	118,1	110,9	Medicines and other parapharmaceuticals
105,6	105,9	106,9	107,8	108,1	108,1	108,3	111,4	Items for education, culture and entertainment
98,1	100,4	105,8	101,8	102,6	102,3	103,5	108,0	Vehicles
100,4	100,6	100,8	102,5	102,9	102,9	104,4	103,2	Parts for vehicles
88,5	77,3	79,8	89,3	89,3	92,5	100,3	89,7	Liquid fuels and lubricants
110,6	111,0	114,0	113,2	112,8	113,3	114,3	124,8	Construction materials
102,0	102,5	102,3	105,4	105,0	111,5	112,5	108,9	Capital goods and intermediate goods in agriculture
101,3	102,0	101,9	102,4	100,3	100,2	100,6	101,1	Agricultural tools and implements
102,4	102,7	102,5	107,0	107,5	117,5	118,7	113,1	Chemicals for plant Protection
105,0	105,2	110,5	114,0	114,6	116,1	116,4	117,2	SERVICES
101,8	102,1	102,9	103,6	104,5	104,7	105,6	105,5	Handicrafts and personal services
104,3	104,7	115,7	116,2	117,3	120,7	121,3	120,8	Public utility services
101,8	102,1	102,2	103,8	104,3	108,9	109,1	107,9	Services for education and culture
107,7	107,7	112,1	120,5	120,8	120,9	121,0	123,3	Transport and PTT services
104,3	104,4	106,4	120,7	121,2	121,4	121,5	123,3	Transport services
112,4	112,4	120,2	120,2	120,2	120,2	120,2	123,2	PTT services
105,4	105,4	105,9	105,9	106,1	106,1	106,1	109,8	Property and other insurance
103,3	103,3	103,5	104,3	104,1	104,2	104,4	105,7	Payments for kindergartens pupils and students hostels

**Индекси цена произвођача**  
**Indices of producers prices**

	2006 2005	2007 2006	2008 2007	Ø 2008=100					
				2008					
				V	VI	VII	VIII	IX	X
<b>УКУПНО</b>	<b>113,3</b>	<b>105,9</b>	<b>112,4</b>	<b>99,5</b>	<b>100,6</b>	<b>101,5</b>	<b>102,5</b>	<b>102,2</b>	<b>102,2</b>
Енергија	119,2	108,2	121,2	99,1	101,3	102,7	105,1	103,5	103,7
Интермедијарни производи	114,0	107,4	109,1	100,5	101,0	101,5	101,9	101,8	101,5
Капитални производи	112,5	98,8	98,5	101,7	102,4	96,8	96,9	98,5	99,1
Трајни производи	104,1	101,2	99,8	100,2	100,2	99,6	99,6	100,8	100,8
Нетрајни производи	108,9	104,7	111,4	98,5	99,2	101,8	102,3	102,5	102,4
<b>ВАЂЕЊЕ РУДА И КАМЕНА</b>	<b>117,3</b>	<b>100,0</b>	<b>136,2</b>	<b>97,5</b>	<b>96,8</b>	<b>94,7</b>	<b>95,3</b>	<b>97,8</b>	<b>106,3</b>
Вађење енергетских сировина	118,5	99,1	140,5	96,9	96,1	93,8	94,3	97,3	106,9
Вађење каменог угља, лигнита и тресета	128,6	115,3	124,6	99,1	99,2	99,5	99,7	99,3	111,3
Вађење сирове нафте и гаса, услуге	113,6	87,1	152,2	95,2	93,8	89,6	90,4	95,9	103,6
Вађење осталих сировина и материјала	108,9	106,3	106,1	101,6	101,9	101,3	102,6	101,4	102,0
Вађење руда метала	101,9	105,9	104,5	106,8	106,5	104,2	103,7	99,1	99,2
Вађење осталих руда и камена	110,8	106,4	106,7	99,9	100,4	100,4	102,2	102,2	102,9
<b>ПРЕРАЂИВАЧКА ИНДУСТРИЈА</b>	<b>112,0</b>	<b>105,1</b>	<b>110,3</b>	<b>100,1</b>	<b>101,6</b>	<b>103,0</b>	<b>102,8</b>	<b>102,1</b>	<b>101,1</b>
Производња прехранбених производа, пића и дувана	109,3	105,7	115,4	99,0	99,9	102,4	102,3	102,1	102,0
Производња прехранбених производа и пића	108,9	106,6	116,0	99,0	100,0	102,7	102,5	102,2	102,1
Производња дуванских производа	118,3	95,6	108,1	99,3	99,3	99,3	99,3	101,4	101,4
Производња текстила и текстилних производа	109,5	101,8	100,6	100,4	100,5	100,6	100,4	99,8	100,3
Производња текстилних предива и тканина	107,5	98,9	100,9	99,2	99,2	99,1	99,1	99,1	102,3
Производња одевних предмета и крзна	113,4	108,4	99,9	103,2	103,3	103,9	103,5	101,5	95,8
Прерада коже и производња предмета од коже	102,0	101,6	102,2	99,7	99,7	99,7	99,7	100,4	100,7
Производња предмета од коже и обуће	102,0	101,6	102,2	99,7	99,7	99,7	99,7	100,4	100,7
Прерада дрвета и производи од дрвета	106,0	102,2	101,7	102,2	99,3	99,5	99,2	102,9	100,9
Производи од дрвета, плуте и сл.	106,0	102,2	101,7	102,2	99,3	99,5	99,2	102,9	100,9
Производња папира, издавање и штампање	104,5	105,7	101,9	97,7	97,9	99,0	101,1	101,3	101,3
Производња целулозе, папира и производа од папира	105,2	100,9	102,5	99,3	99,9	99,0	99,0	99,6	99,5
Издавање, штампање и репродукција	104,1	108,3	101,5	96,9	96,9	99,0	102,3	102,3	102,3
Производња кокса и деривата нафте	128,9	107,8	127,7	103,9	113,8	122,1	117,0	106,4	97,2
Производња хемијских производа и влакана	110,0	107,3	110,3	99,9	100,1	102,8	104,2	104,3	102,8
Производња хемикалија и хемијских производа	110,0	107,3	110,3	99,9	100,1	102,8	104,2	104,3	102,8
Производња производа од гуме и пластичних маса	112,6	98,7	101,8	99,6	99,8	101,0	101,1	101,1	101,1
Производња производа од осталих неметалних минерала	112,8	108,3	108,6	98,3	98,6	100,1	100,0	100,7	103,1
Производња основних метала и стандардних металних производа	120,0	103,2	110,0	99,9	101,9	101,2	101,6	103,6	102,9
Производња основних метала	134,7	103,3	131,0	103,3	110,1	109,3	108,3	107,3	104,2
Производња стандардних металних производа осим машина и уређаја	112,3	103,2	103,5	98,8	99,4	98,7	99,6	102,4	102,4
Производња машина и уређаја, остала	109,9	100,8	107,5	98,7	101,1	101,1	101,1	102,9	103,5
Производња електричних и оптичких уређаја	123,5	103,8	96,2	103,7	103,8	96,5	97,0	97,0	97,1
Производња канцеларијских и рачунских машина	...	97,6	90,2	107,9	107,9	92,1	92,1	92,1	92,1
Производња осталих електричних машина и апарата	134,8	116,7	101,1	101,2	101,5	100,6	101,6	101,0	101,0
Производња радио, ТВ и комуникационе опреме	111,0	93,5	98,6	100,0	99,8	98,0	96,8	98,3	101,1
Производња прецизних и оптичких инструмената	116,8	100,0	102,1	99,2	99,2	99,2	102,1	102,1	100,5

**Индекси цена произвођача**  
**Indices of producers prices**

Ø 2008=100							I - V 2009 I - V 2008	
2008		2009						
XI	XII	I	II	III	IV	V		
<b>101,9</b>	<b>101,4</b>	<b>99,8</b>	<b>101,6</b>	<b>102,5</b>	<b>103,5</b>	<b>105,0</b>	<b>105,1</b>	<b>TOTAL</b>
102,4	101,3	94,7	99,7	102,2	103,8	106,1	105,5	Energy
100,7	100,3	100,1	100,3	99,8	99,1	101,0	101,8	Intermediate products
99,8	99,9	100,7	102,6	103,1	108,8	109,1	103,5	Capital goods
100,8	100,9	103,5	103,5	102,3	103,2	103,8	103,8	Durable goods
103,0	102,9	104,0	104,0	104,7	105,2	106,2	107,8	Non-durable goods
113,9	114,2	111,4	116,5	118,7	123,4	128,6	124,5	MINING AD QUARRYING
116,3	116,5	113,5	119,3	121,4	126,6	132,5	128,1	Mining and quarrying of energy commodities
111,3	111,1	111,1	111,1	111,1	111,1	107,3	117,8	Mining of coal and lignite and extraction of peat
120,0	120,5	115,2	125,4	129,0	138,1	151,1	135,4	Extraction of crude oil and gas, service activities
97,6	98,0	97,0	96,6	99,6	100,7	101,4	100,0	Mining of other raw materials
81,9	83,4	78,1	75,9	77,6	81,9	83,1	76,0	Mining of metal ores
102,9	102,9	103,4	103,6	107,1	107,1	107,6	108,8	Other mining and quarrying
99,8	98,7	98,2	99,7	99,7	100,4	101,8	101,8	MANUFACTURING
102,3	102,0	103,3	103,0	103,1	102,9	104,1	106,1	Manufacture of food products, beverages and tobacco
102,3	102,1	103,2	102,9	102,9	102,7	104,0	106,1	Manufacture of food products and beverages
101,3	101,3	104,7	104,7	104,7	104,8	104,8	105,5	Manufacture of tobacco products
99,1	99,7	102,5	102,8	103,2	102,8	106,1	103,5	Manufacture of textiles and textile products
102,6	102,9	107,3	107,3	107,5	106,7	107,5	108,1	Manufacture of textile yarns and fabrics
91,2	92,4	91,7	92,8	93,5	94,0	102,8	93,4	Manufacture of clothes and fur
100,7	101,7	103,0	111,1	110,4	110,4	110,4	109,6	Manufacture of leather and leather products
100,7	101,7	103,0	111,1	110,4	110,4	110,4	109,6	Manufacture of leather and leather products, footwear
99,4	102,9	101,2	101,2	98,7	98,8	101,2	101,0	Manufacture of wood and wood products
99,4	102,9	101,2	101,2	98,7	98,8	101,2	101,0	Manufacture of wood and products of wood and cork
104,1	104,5	106,0	106,2	108,8	108,8	108,9	109,8	Manufacture of paper, publishing and printing
99,7	100,8	105,2	105,7	105,9	106,0	106,4	105,4	Manufacture of pulp, paper and paper products
106,4	106,4	106,4	106,4	110,3	110,3	110,3	112,2	Publishing, printing and reproduction
81,3	72,5	60,7	73,2	72,3	72,7	75,5	72,4	Manufacture of coke and oil derivatives
101,0	99,0	95,4	96,1	95,9	98,0	102,1	100,4	Manufacture of chemical products and fabrics
101,0	99,0	95,4	96,1	95,9	98,0	102,1	100,4	Manufacture of chemicals and chemical products
100,3	99,9	98,9	104,7	104,7	104,7	104,9	104,5	Manufacture of rubber and plastic products
106,0	106,1	108,8	110,1	110,7	110,5	110,8	113,5	Manufacture of other mineral products
103,1	102,6	104,1	103,6	102,6	100,6	100,8	105,9	Manufacture of basic metals and fabricated metal
103,3	100,9	99,7	91,6	87,4	78,9	78,9	95,6	Manufacture of basic metals
103,1	103,1	105,5	107,3	107,2	107,3	107,5	108,9	Manufacture of fabricated metal products, except machinery and equipment
103,6	102,9	103,1	104,0	104,6	104,6	104,6	107,6	Manufacture of machinery and equipment, other
95,8	95,7	96,3	96,2	96,0	103,2	104,3	95,9	Manufacture of electrical and optical equipment
92,1	92,1	92,1	92,1	92,1	109,0	109,0	91,6	Manufacture of office and calculating
96,7	96,6	96,6	96,4	95,9	94,7	98,3	96,2	Manufacture of other electrical machinery and appliances
101,9	101,0	104,0	103,7	103,7	105,9	105,9	104,0	Manufacture of radio, TV and communication equipment
100,5	100,5	102,9	102,9	102,9	102,9	102,9	103,7	Manufacture of precision and optical instruments

**Индекси цена произвођача (наставак)**  
**Indices of producers prices (continued)**

	2006 2005	2007 2006	2008 2007	Ø 2008=100					
				2008					
				V	VI	VII	VIII	IX	X
Производња саобраћајних средстава	113,3	100,5	98,8	98,6	100,1	99,9	99,3	99,4	101,1
Производња моторних возила, приколица и полуприколица	115,4	102,5	103,0	98,6	100,9	100,9	100,7	100,7	102,0
Производња осталих саобраћајних средстава	102,9	93,4	84,1	98,6	97,5	96,5	94,2	94,7	98,2
Прерађивачка индустрија, остала	102,9	99,0	100,4	100,4	100,4	100,4	100,4	100,4	100,4
Производња намештаја и разноврсних производа	102,9	99,0	100,4	100,4	100,4	100,4	100,4	100,4	100,4
<b>ПРОИЗВОДЊА ЕЛЕКТРИЧНЕ ЕНЕРГИЈЕ, ГАСА И ВОДЕ</b>	117,2	112,3	109,7	97,9	98,1	98,1	104,6	105,0	105,2
Производња електричне енергије, гаса и воде	117,2	112,3	109,7	97,9	98,1	98,1	104,6	105,0	105,2
Производња електричне енергије, гаса и топле воде	117,3	113,0	110,4	97,8	97,9	97,9	105,2	105,6	105,4
Пречишћавање и дистрибуција воде	116,7	107,1	104,1	99,0	99,7	99,7	99,7	99,9	103,3
<b>Изабране групе производа</b>									
Пољопривредне машине	115,7	98,1	103,5	96,8	101,2	101,2	101,2	101,3	103,4
Хемијска средства за пољопривреду	115,7	102,7	128,1	97,7	97,7	103,1	103,1	106,7	106,7
Елементи и материјал за уграђивање у грађевинарству	114,6	105,5	105,9	99,0	99,5	100,7	100,5	100,8	102,0
Друмска саобраћајна средства	115,3	102,9	103,1	98,1	101,6	101,6	101,4	101,4	102,1
Течна горива и мазива	130,9	108,6	124,7	103,7	115,0	121,7	117,4	106,3	95,7
<b>ПОЉОПРИВРЕДА И РИБАРСТВО</b>	109,2	116,7	126,3	106,0	109,0	107,8	105,2	105,5	105,9
Продаја из производње предузећа	105,9	114,6	121,4	110,3	111,8	108,5	105,4	105,4	107,1
Откуп од приватних газдинстава	112,3	118,6	130,9	101,8	106,3	107,0	105,1	105,6	104,8
<b>ПОЉОПРИВРЕДА</b>	109,2	116,9	126,3	106,1	109,0	107,4	105,1	105,0	106,0
Продаја из производње предузећа	105,9	115,0	121,5	110,5	111,9	107,8	105,1	104,4	107,3
Откуп од приватних газдинстава	112,3	118,6	131,0	101,8	106,3	107,0	105,1	105,6	104,8
Ратарство	116,1	134,8	110,0	127,8	117,7	112,5	99,1	95,5	94,3
Продаја из производње предузећа	113,8	136,4	109,8	132,8	120,1	111,3	97,8	94,1	94,7
Откуп од приватних газдинстава	118,6	133,0	110,2	122,4	115,0	113,8	100,4	97,1	93,9
Воћарство и виноградарство	131,2	139,4	146,6	76,2	108,3	107,6	109,9	102,4	101,0
Продаја из производње предузећа	109,1	122,6	102,9	105,2	129,1	119,4	114,1	96,5	93,7
Откуп од приватних газдинстава	141,1	147,0	166,2	63,2	99,0	102,2	108,0	105,1	104,3
Сточарство	100,1	99,8	134,2	97,2	103,3	104,0	108,4	112,3	115,3
Продаја из производње предузећа	99,9	98,6	133,6	95,1	103,9	104,0	109,5	113,3	118,8
Откуп од приватних газдинстава	100,2	100,9	134,8	99,2	102,7	104,1	107,4	111,4	112,0
Домаћа прерада	99,8	112,8	104,1	100,3	101,1	99,6	100,1	100,8	101,8
Продаја из производње предузећа	100,3	101,4	100,1	100,1	100,9	98,4	98,8	100,2	101,5
Откуп од приватних газдинстава	98,6	145,1	115,5	100,8	101,9	103,0	103,8	102,5	102,8
<b>РИБАРСТВО</b>	101,8	99,4	108,1	100,0	103,7	118,0	108,6	123,1	99,9
<b>Изабране групе производа</b>									
Жита	119,5	138,8	113,3	141,0	120,0	115,6	103,2	92,7	89,8
Пшеница	119,9	126,7	128,0	140,7	106,7	100,6	96,3	93,7	95,3
Кукуруз	120,4	167,0	78,3	149,3	154,0	151,0	118,9	88,0	74,2
Индустријско биље	109,2	132,0	106,7	108,0	109,5	108,3	93,8	98,1	99,4
Поврће	107,0	130,5	106,1	195,9	184,2	134,3	110,1	96,4	105,5
Кромпир	173,7	107,5	106,2	148,6	160,0	102,4	91,8	101,6	89,1
Пасуљ	102,0	119,4	125,7	75,6	108,9	106,1	77,4	95,4	117,7
Сточно крмно биље	101,7	130,2	94,4	118,0	81,8	109,8	106,4	114,9	90,1
Воће	133,4	141,5	155,7	68,9	106,7	105,8	104,8	103,2	101,0
Стока	94,6	90,9	139,0	96,3	106,4	107,2	111,7	118,3	121,6
Говеда	109,8	91,8	113,9	96,4	104,3	106,7	105,2	108,9	108,3
Свиње	85,8	90,3	153,6	96,2	108,0	107,9	115,7	123,8	129,3
Живина и јаја	120,7	115,6	113,6	92,7	91,4	103,7	118,0	107,7	119,7
Млеко и млечни производи	108,0	119,6	128,3	100,7	98,0	95,4	97,2	97,9	97,5
Сирова кожа	135,7	98,4	92,3	111,4	110,9	105,3	92,8	94,7	95,4
Алкохолна пића	100,4	114,7	100,1	99,7	101,2	99,0	99,6	101,1	102,3

**Индекси цена произвођача (наставак)**  
**Indices of producers prices (continued)**

Ø 2008=100							I - V 2009 I - V 2008	
2008		2009						
XI	XII	I	II	III	IV	V		
103,6	104,0	104,9	108,5	110,5	108,4	109,6	110,0	Manufacture of transport equipment
102,5	103,0	103,5	108,1	108,7	106,2	107,5	109,1	Manufacture of motor vehicles, trailers and semi trailers
107,3	107,3	110,2	110,2	116,6	116,6	117,0	113,1	Manufacture of other transport equipment
100,4	101,3	104,0	104,0	102,2	102,2	103,1	103,9	Manufacturing, other
100,4	101,3	104,0	104,0	102,2	102,2	103,1	103,9	Manufacture of furniture and miscellaneous products
105,4	107,1	101,1	102,5	106,7	107,3	107,7	110,3	ELECTRICITY, GAS AND WATER SUPPLY
105,4	107,1	101,1	102,5	106,7	107,3	107,7	110,3	Electricity, gas and water Supply
105,7	107,5	100,8	102,2	106,8	106,8	107,1	110,3	Electricity, gas and hot water supply
103,3	103,7	103,9	104,9	105,4	111,0	112,4	109,6	Purification and distribution of Water
								Selected groups of products
103,9	104,1	104,9	108,2	110,3	110,3	110,4	112,5	Agricultural machinery
106,7	106,6	110,3	110,3	106,1	104,3	104,3	114,0	Agricultural chemicals
103,3	103,3	104,3	104,7	105,2	104,4	104,7	106,8	Construction elements and material
102,3	103,1	103,7	103,7	102,3	102,3	102,4	105,8	Road transport vehicles
79,5	70,2	53,6	68,5	68,5	73,4	74,4	68,5	Liquid fuels and lubricants
105,2	101,3	101,6	102,0	100,2	97,9	101,5	99,8	AGRICULTURE AND FISHING
106,2	100,6	102,3	104,1	102,7	99,3	102,4	96,5	Sales from own production range
104,2	102,0	101,0	100,0	97,8	96,5	100,6	103,2	Purchase from private holdings
105,3	101,3	101,9	102,1	100,2	97,7	101,4	99,5	AGRICULTURE
106,4	100,5	102,8	104,4	102,8	98,9	102,2	96,1	Sales from own production range
104,2	102,0	101,0	100,0	97,8	96,5	100,6	103,2	Purchase from private holdings
94,5	92,4	88,1	92,0	89,2	85,7	95,2	72,9	Crop farming
93,9	92,4	88,0	94,7	90,1	84,6	95,8	69,4	Sales from own production range
95,1	92,4	88,2	89,2	88,3	86,9	94,5	77,0	Purchase from private holdings
103,2	103,3	106,3	104,0	104,0	104,3	101,0	132,6	Fruit growing and viticulture
99,6	100,1	107,3	102,7	102,9	105,0	93,7	91,0	Sales from own production range
104,8	104,7	105,9	104,5	104,5	104,1	104,3	165,3	Purchase from private holdings
113,3	107,1	110,6	108,8	107,1	104,6	105,7	119,3	Livestock breeding
116,7	106,7	113,4	112,0	112,3	108,8	108,2	126,1	Sales from own production range
110,1	107,4	107,9	105,8	102,1	100,6	103,2	113,0	Purchase from private holdings
102,2	101,5	99,5	100,2	100,4	99,2	107,1	107,0	Home processing
101,4	99,9	98,8	99,1	99,3	98,7	99,0	98,4	Sales from own production range
104,3	106,0	101,2	103,1	103,3	100,8	130,0	132,5	Purchase from private holdings
99,7	101,3	89,9	96,7	100,0	107,1	105,1	108,2	FISHING
								Selected groups of products
86,0	83,8	77,0	82,8	77,6	73,9	85,6	57,8	Cereals
89,6	85,4	80,0	80,0	77,6	69,3	78,2	58,0	Wheat
76,9	76,5	71,7	84,8	83,5	87,9	108,2	57,3	Maize
104,1	102,0	98,3	100,8	98,8	95,6	102,4	95,2	Industrial crops
102,1	102,0	102,1	107,5	136,1	144,8	183,5	89,6	Vegetables
88,5	96,6	122,6	113,8	111,0	109,3	104,9	74,8	Potatoes
122,1	90,7	85,9	95,9	88,5	104,8	116,3	110,4	Beans
116,3	93,7	107,2	109,1	132,1	76,0	84,4	69,3	Fodder crops
104,3	104,4	108,0	105,2	105,3	105,6	101,7	147,4	Fruit
118,4	111,1	118,3	115,8	112,0	110,3	113,8	135,7	Livestock
113,0	115,8	120,4	119,9	118,0	113,4	116,6	130,5	Cattle
121,5	108,4	117,2	113,4	108,8	108,5	112,4	139,5	Pigs
120,8	108,0	118,3	121,3	132,4	117,2	99,4	122,6	Poultry and eggs
97,7	96,1	89,0	87,6	87,8	86,6	86,5	84,0	Milk and dairy products
89,7	92,7	48,9	50,1	44,2	57,7	58,1	54,6	Raw skin
102,6	101,4	99,6	100,5	100,5	99,7	108,7	108,6	Alcoholic drinks

**Просечне цене на мало, јун 2009 - градови**  
**Average retail prices, June 2009 - towns**

	Јед. мере <i>Unit of measure</i>	Република Србија <i>Republic of Serbia</i>	Београд <i>Belgrade</i>	Ваљево <i>Valjevo</i>	Зајечар <i>Zajecar</i>	Крагујевац <i>Kragujevac</i>	Краљево <i>Kraljevo</i>	Лесковац <i>Leskovac</i>	Ниш <i>Nis</i>
<b>ПРЕХРАМБЕНИ ПРОИЗВОДИ</b>									
Пиринач	kg	150,83	145,32	140,96	147,41	162,95	158,97	131,50	154,82
Бело брашно	kg	47,21	43,82	43,75	50,33	51,63	42,01	46,98	50,67
Полубели хлеб	kg	56,84	...	40,00	44,00	62,95	50,00	43,33	72,00
Макарони	kg	108,79	100,13	104,59	98,45	108,13	114,84	95,40	101,81
Кекс	kg	215,33	220,24	239,87	205,82	209,45	219,79	194,78	208,90
Свеж шаран	kg	342,76	367,20	325,00	330,00	270,00	350,00	309,50	300,00
Јунеће месо	kg	450,41	468,07	444,25	429,17	490,45	417,00	451,25	444,98
Свињско месо	kg	424,78	445,27	461,25	412,00	411,45	442,00	456,20	388,56
Заклано пиле	kg	212,03	213,20	225,00	204,25	223,95	189,00	232,50	223,96
Сува свињска ребра	kg	363,55	357,08	333,33	377,46	462,23	452,90	369,00	399,45
Сува сланина	kg	588,90	841,27	502,00	396,40	508,98	514,91	398,67	492,95
Салама шункарица	kg	474,14	546,23	520,63	397,50	510,98	392,97	323,40	462,50
Месни доручак	kg	527,91	518,46	551,03	507,97	543,26	630,25	573,18	482,47
Виршле	kg	382,53	413,82	419,59	360,84	307,98	406,60	224,67	318,45
Домаћа свињска маст	kg	133,17	98,05	154,95	170,28	145,98	130,00	112,20	174,50
Јестиво уље	kg	108,70	110,92	111,27	103,20	106,73	113,45	101,50	99,40
Маргарин	kg	204,49	207,59	189,72	183,02	190,40	184,38	267,99	190,56
Млеко, кравље	l	52,60	55,14	56,96	45,00	44,10	56,75	36,67	45,35
Домаћи сир	kg	256,56	285,53	279,30	236,50	240,00	150,00	200,00	266,70
Маслац	kg	601,61	591,62	575,71	557,05	544,80	636,00	594,38	556,60
Качкаваљ	kg	655,47	664,31	651,96	578,00	568,35	713,11	501,60	635,18
Јаја, кокошја	ком.	10,34	11,23	11,12	9,15	9,88	8,00	10,17	11,00
Кромпир	kg	34,87	37,74	31,75	35,00	24,82	35,00	29,25	32,72
Пасуљ	kg	207,00	227,76	196,22	170,00	196,82	195,00	189,75	175,00
Црни лук	kg	48,13	52,09	45,72	45,00	40,65	55,00	45,92	33,97
Шаргарепа	kg	94,30	99,87	90,00	90,00	94,98	100,00	78,62	74,95
Јабуре	kg	93,95	93,64	76,97	75,00	76,65	115,00	71,50	71,20
Лимун	kg	119,80	128,18	104,97	110,00	104,65	125,00	102,42	101,22
Шећер	kg	61,73	59,93	61,96	62,00	60,73	62,99	60,30	57,55
Џем	kg	273,06	338,62	253,24	220,97	202,68	257,36	281,93	199,12
Чоколада	kg	748,38	738,19	733,28	761,58	765,75	750,00	745,79	723,15
Кафа, пржена, у зрну	kg	691,46	670,00	709,63	658,44	729,75	722,50	656,98	679,50
Кухињска со	kg	30,44	32,65	32,96	25,90	31,65	31,76	30,00	26,73
Вино	l	155,57	163,16	153,00	138,98	159,98	172,70	147,98	150,31
Ракија љута	l	475,11	488,20	529,33	307,68	382,48	491,35	460,40	447,29
Пиво	l	79,71	85,13	78,33	64,60	87,50	86,00	76,16	77,90
<b>НЕПРЕХРАМБЕНИ ПРОИЗВОДИ</b>									
Тоалетни сапун	kg	401,10	316,12	413,00	459,68	427,00	429,90	349,98	484,34
Детергент за машинско прање рубља	kg	115,68	120,92	125,10	112,40	97,40	121,59	105,45	101,10
Паста за зубе	туба	80,16	91,20	72,96	74,59	61,90	58,19	47,40	72,93
Маст за обућу	кутија	70,13	84,63	112,30	42,95	42,51	45,44	79,94	48,74
Цигла, шупља	ком.	14,41	17,00	14,33	11,76	17,50	12,69	15,10	14,74
Цемент портланд	kg	11,36	11,60	9,87	11,56	12,10	11,00	11,86	12,00
Даска, чамова	m <sup>3</sup>	19812,11	19470,00	19000,00	18039,00	19470,00	18000,00	19938,00	18750,00
Гвожђе, бетонско, у котурима	kg	58,92	57,00	56,00	58,00	55,00	48,00	67,22	51,00
Ексери	kg	103,86	81,00	115,00	92,00	130,00	130,00	115,75	95,26
Синтетичка бела боја, основна	kg	312,07	330,00	257,00	250,00	284,99	310,00	219,20	188,00
Стакло, прозорско	m <sup>2</sup>	598,73	830,00	807,00	900,00	940,00	980,00	625,00	600,00



РСД / RSD

Смедерево <i>Smederevo</i>	Ужице <i>Uzice</i>	Шабац <i>Sabac</i>	Нови Сад <i>Novi Sad</i>	Зрењанин <i>Zrenjanin</i>	Панчево <i>Pancevo</i>	Сремска Митровица <i>Sremska Mitrovica</i>	Суботица <i>Subotica</i>	Јед. мере <i>Unit of measure</i>	
FOOD PRODUCTS									
140,93	155,80	145,25	155,69	147,97	151,57	166,20	139,34	kg	Rice
47,56	48,44	48,23	47,42	48,21	45,36	46,50	48,43	kg	Flour, wheat
70,00	64,00	...	28,00	66,73	57,00	62,00	72,00	kg	Bread, semi-integran
95,64	105,20	103,95	132,45	111,15	98,10	122,72	97,27	kg	Pasta products
160,37	222,36	201,50	234,47	226,45	220,26	226,00	206,24	kg	Cookies
335,00	330,00	379,00	363,00	345,00	354,50	389,50	339,50	kg	Carp, fresh
438,50	522,50	423,50	429,73	410,00	452,18	413,95	469,29	kg	Beef
406,17	447,50	446,00	417,75	420,00	406,38	411,45	390,35	kg	Pork
204,25	255,00	210,00	201,00	218,30	215,78	213,63	213,30	kg	Chicken, slaughtered
333,85	313,60	241,00	382,00	336,96	341,58	279,95	332,15	kg	Dry pig ribs
437,54	429,54	389,06	731,79	497,17	666,10	324,95	335,41	kg	Bacon, dried
417,96	390,92	392,20	612,50	470,96	451,16	362,95	361,23	kg	Ham
490,89	572,81	522,25	537,09	508,41	530,48	486,00	545,56	kg	Meat, canned
375,82	457,84	429,50	417,40	336,84	438,64	376,45	360,73	kg	Hot dog
155,00	150,00	176,00	108,00	145,76	152,68	121,45	100,80	kg	Lard
98,73	119,90	108,73	113,97	109,50	111,34	114,90	114,56	l	Oils, edible
188,62	199,91	177,25	201,57	272,89	207,58	204,60	204,85	kg	Margarine
52,39	50,50	45,67	51,50	50,00	52,10	52,60	54,59	l	Milk, cow
273,80	250,00	250,00	250,00	322,45	255,78	260,45	246,97	kg	Cheese, home-made
543,26	638,54	599,75	623,38	590,95	560,99	605,60	616,04	kg	Butter
581,76	623,78	658,75	734,89	635,34	650,53	661,95	636,40	kg	Hard cheese
10,15	10,00	10,00	9,67	10,90	11,46	9,97	9,30	pieces	Eggs, chicken
32,33	53,33	40,00	30,67	33,30	39,91	29,98	31,23	kg	Potatoes
193,30	193,33	180,00	203,83	226,63	214,98	176,67	215,23	kg	Beans
45,00	...	50,00	54,92	38,30	45,23	39,98	42,48	kg	Onion
100,00	106,67	100,00	107,60	89,97	101,16	82,48	73,30	kg	Carrots
63,00	100,00	120,00	128,33	89,97	85,94	73,73	71,48	kg	Apples
92,50	112,50	120,00	122,33	111,63	108,58	98,73	110,98	kg	Lemon
58,66	61,68	60,73	66,40	63,01	59,54	64,90	60,17	kg	Sugar
201,14	221,97	157,50	264,22	198,50	251,21	369,39	240,19	kg	Jam
684,44	773,80	704,75	794,08	772,08	770,08	740,75	732,29	kg	Chocolate
684,86	704,60	649,75	734,67	681,28	675,40	684,00	667,27	kg	Coffee, roasted
31,24	30,80	27,50	31,85	31,10	31,71	28,20	30,51	kg	Salt, table
131,70	142,62	181,00	146,74	149,45	145,90	163,90	128,29	l	Wine
402,80	544,00	454,00	474,45	524,65	541,15	576,95	331,28	l	Brandy
77,16	82,56	75,00	79,50	73,30	72,00	76,00	79,04	l	Beer
NON-FOOD PRODUCTS									
371,61	540,00	417,50	485,33	533,28	463,86	413,50	503,00	kg	Soap, toilette
123,59	125,06	120,58	120,36	130,76	122,23	109,82	113,08	kg	Detergents washing machine
74,86	70,00	73,50	91,40	74,93	64,54	48,15	80,95	tube	Toothpaste
59,29	71,40	47,50	76,30	65,23	82,42	77,40	43,16	box	Shoe polish
...	13,00	...	13,50	12,54	10,90	...	12,10	pieces	Brick, hollow
11,50	11,20	10,50	10,99	11,78	11,00	10,80	11,60	kg	Cement Portland
17750,00	...	17570,00	17632,61	22087,40	21350,00	24000,00	20900,00	m <sup>3</sup>	Fir boards
64,00	...	64,00	92,37	69,59	59,00	57,67	78,13	kg	Concrete iron in rolls
140,00	117,50	82,00	136,50	126,63	118,67	125,00	99,94	kg	Nails
250,00	304,00	335,00	359,00	222,50	328,75	247,00	456,32	m <sup>2</sup>	Synthetic white colour, basic
850,00	840,00	1000,00	950,00	792,50	570,00	435,80	1094,50	m <sup>2</sup>	Glass, window

**Просечне откупне цене пољопривредних производа**  
**Average purchase prices of agricultural products**

РСД / RSD

	100 kg								Литар Liter
	Пшеница Wheat	Јечам Barley	Кукуруз Maize	Кромпир Potatoes	Пасуљ Beans	Црни лук Onion	Сено, небалирано Hay, not in bales	Јабукe за јело Edibl apples	Мека ракија, Brandy, tons
2006	913,87	937,29	746,77	1318,00	8787,00	1351,00	537,35	2488,00	44,28
2007	1106,57	1191,64	1223,67	1488,00	10538,00	1628,00	734,65	3745,00	39,59
2008	1522,01	1513,43	984,15	1704,00	13101,00	1442,00	1174,36	3821,00	40,94
2008 V	1936,48	-	1375,51	2650,00	10001,00	2869,00	1329,44	6753,00	37,22
VI	1516,82	-	1517,69	2413,00	14701,00	2177,00	862,23	2055,00	36,37
VII	1517,25	1514,48	1522,09	1882,00	14306,00	1364,00	750,28	5899,00	36,19
VIII	1480,52	1547,42	1212,59	1596,00	9909,00	1301,00	-	3793,00	39,85
IX	1471,50	1369,76	912,52	1752,00	12522,00	1407,00	902,84	3650,00	36,20
X	1488,62	1476,75	724,14	1405,00	15669,00	965,00	998,08	3616,00	39,79
XI	1335,14	1287,90	767,76	1486,00	16294,00	1224,00	495,24	3760,00	43,27
XII	1274,02	1477,21	748,63	1360,00	11535,00	1238,00	1610,67	3430,00	45,91
2009 I	1189,38	-	682,33	1862,00	11173,00	1221,00	675,06	3352,00	35,11
II	1164,18	-	837,00	1571,00	12592,00	1267,00	1116,61	3770,00	43,24
III	1141,98	907,00	788,42	1564,00	11544,00	1215,00	1275,59	3563,00	39,90
IV	1061,20	-	840,44	1452,00	13846,00	1136,00	1001,43	4315,00	37,33
V	1126,87	1098,33	1066,90	1402,00	15468,00	1873,00	861,54	5211,00	43,48

	kg				Литар Liter	Комад Piese	kg		
	Телад Calves	Товљене свиње Pigs, fattened	Меснате свиње Pigs for pork	Овце Sheep	Млеко Milk	Јаја Eggs	Мед Honey	Сирова кожа, говеђа и телеђа Raw skin, cattle and calf	Сирова кожа, свињска Raw skin, pig
2006	199,42	78,48	84,86	102,08	15,19	4,93	129,25	112,50	11,70
2007	182,06	69,34	73,06	81,77	18,46	6,10	120,32	108,85	10,29
2008	202,18	120,75	119,64	80,48	23,71	7,43	139,66	96,58	17,03
2008 V	213,46	114,86	117,44	73,50	23,70	6,74	122,25	111,37	19,70
VI	208,52	120,77	130,76	71,74	22,96	6,77	135,34	110,97	19,48
VII	219,56	101,83	135,86	70,02	22,72	7,01	132,77	105,34	18,25
VIII	204,63	137,81	148,55	72,08	22,85	6,84	134,07	92,00	9,61
IX	214,14	144,84	155,97	85,71	23,02	7,83	150,74	89,47	19,80
X	216,06	161,30	160,26	81,49	23,07	8,84	133,03	93,30	14,87
XI	218,66	147,53	144,85	98,50	23,31	9,48	160,56	87,09	10,15
XII	239,03	137,78	132,77	92,99	22,84	8,31	162,31	68,77	18,31
2009 I	242,13	147,32	143,32	89,30	21,16	9,26	130,27	33,53	10,30
II	243,17	133,59	137,35	89,18	20,75	9,36	135,05	36,13	11,68
III	222,95	116,77	129,98	86,09	20,80	9,48	150,00	28,10	10,89
IV	212,30	126,11	129,69	88,22	20,43	9,28	135,00	47,76	10,00
V	242,09	146,92	132,36	88,40	20,38	8,79	149,94	48,67	9,41

ЈАВНЕ ФИНАНСИЈЕ И НОВЧАНА СРЕДСТВА  
PUBLIC FINANCES AND FUNDS

Основни монетарни агрегати, стање на крају периода  
Basic monetary aggregates, state at the end of the period

млн. РСД / mill. RSD

	Готов новац у оптицају Cash in circulation	Депозитни новац Deposits	Новчана маса М1 Money supply M1	Новчана маса М2 Money supply M2	Новчана маса М3 Money supply M3	Девизне резерве НБС, у мил. USD Foreign exchange reserves of NBS in mill. USD	Девизне резерве банака, у мил. USD Foreign exchange reserves of banks in mill. USD
2007	77 000	171 873	248 873	390 485	903 871	14 218	1 852
2008	90 075	151 037	241 112	395 393	992 743	11 494	1 499
2007 V	59 826	148 862	208 688	288 743	702 507	12 228	666
VI	65 066	140 498	205 564	288 329	708 667	12 337	706
VII	63 670	147 679	211 349	304 402	745 948	12 795	586
VIII	64 467	155 642	220 109	323 067	781 544	12 972	709
IX	65 373	153 020	218 393	326 341	791 495	13 466	746
X	61 597	153 040	214 637	329 039	791 990	13 929	614
XI	64 307	158 652	222 959	339 757	878 013	14 460	635
XII	77 000	171 873	248 873	390 485	903 871	14 218	1 852
2008 I	73 865	162 794	236 659	381 497	936 269	14 563	1 417
II	77 973	161 984	239 957	380 019	939 013	14 663	1 201
III	70 336	156 873	227 209	367 648	953 522	15 084	1 500
IV	72 414	153 388	225 802	368 965	942 847	14 624	1 122
V	74 100	156 495	230 595	379 219	979 014	14 117	1 332
VI	69 495	155 985	225 480	365 834	947 205	14 383	1 305
VII	69 206	144 395	213 601	355 393	936 541	14 443	665
VIII	70 497	147 826	218 323	374 647	966 666	14 023	713
IX	71 561	150 407	221 968	380 015	985 134	13 936	924
X	77 298	145 523	222 821	382 895	974 309	11 975	903
XI	80 629	142 823	223 452	383 394	1 000 307	11 683	974
XII	90 075	151 037	241 112	395 393	992 743	11 494	1 499
2009 I	81 764	130 314	212 078	368 700	1 005 615	10 321	861
II	82 564	144 780	227 344	387 956	1 026 571	10 482	962
III	78 100	132 121	210 221	378 094	1 015 607	10 743	855
IV	84 337	131 784	216 121	388 514	1 037 242	10 780	731
V	83 269	138 145	221 414	395 349	1 042 574	12 469	831

Извор: Народна банка Србије. / Source: The National Bank of Serbia.

Штедња становништва, стање на крају периода  
Savings of population, state at the end of the period

млн. РСД / mill. RSD

	Укупна штедња Total savings	Динарска штедња / Dinar savings			Девизна штедња / Foreign currency savings		
		свега All	краткорочна Short-term	дугорочна Long-term	свега All	краткорочна Short-term	дугорочна Long-term
2007	392 367	10 766	9 688	1 078	381 601	326 557	55 044
2008	423 447	9 859	...	...	413 588	...	...
2007 V	315 955	9 401	8 622	779	306 550	256 315	50 235
VI	317 032	9 249	8 431	818	307 783	257 293	50 490
VII	331 955	10 542	9 653	889	321 413	268 574	52 839
VIII	345 684	11 756	10 760	996	333 928	278 244	55 684
IX	347 142	11 033	9 996	1 037	336 109	281 026	55 083
X	350 503	10 992	9 950	1 042	339 511	286 727	52 784
XI	409 972	10 860	9 811	1 049	399 112	340 507	58 605
XII	392 367	10 766	9 688	1 078	381 601	326 557	55 044
2008 I	415 602	11 797	10 719	1 078	403 805	346 199	57 606
II	421 873	11 617	10 541	1 076	410 256	352 284	57 972
III	422 278	11 442	10 383	1 059	410 836	350 115	60 721
IV	419 445	10 846	9 808	1 038	408 599	348 014	60 585
V	437 600	11 097	10 088	1 009	426 503	364 595	61 908
VI	430 741	10 917	9 936	981	419 824	360 077	59 747
VII	432 697	10 772	...	...	421 925	...	...
VIII	437 991	10 749	...	...	427 242	...	...
IX	442 359	11 098	...	...	431 261	...	...
X	416 095	10 137	...	...	405 958	...	...
XI	427 267	10 301	...	...	416 966	...	...
XII	423 447	9 859	...	...	413 588	...	...
2009 I	455 620	9 506	...	...	446 114	...	...
II	459 586	9 342	...	...	450 244	...	...
III	460 086	9 234	...	...	450 852	...	...
IV	463 644	9 287	...	...	454 357	...	...
V	465 551	9 798	...	...	455 753	...	...

Извор: Народна банка Србије. / Source: The National Bank of Serbia.

Од 1. јула 2008. године ступио је на снагу нови Контни оквир за банке и друге финансијске организације, усклађен са Међународним рачуноводственим стандардима. / From 1 July 2008 the new Set of regulations in the area of banking supervision has been introduced and the framework was harmonized with the International accounting standards.

**Платни биланс<sup>1)</sup>**  
**Balance of payments<sup>1)</sup>**

млн. USD / mill. USD

	I. Текуће трансакције <i>Current transactions</i>	Текући рачуни / <i>Current accounts</i>								II. Капиталне трансакције <i>Capital transactions</i>	
		роба <i>Goods</i>		услуге <i>Services</i>		доходак <i>Income</i>		текући трансфери <i>Current transfers</i>			донације <i>Donations</i>
		извоз f.o.b. <i>Exports</i>	увоз f.o.b. <i>Imports</i>	извоз <i>Exports</i>	увоз <i>Imports</i>	приходи <i>Receipts</i>	расходи <i>Expenditures</i>	приходи <i>Receipts</i>	расходи <i>Expenditures</i>		
2007	-6 333	8 756	-17 886	3 167	-3 515	710	-1 540	4 290	-316	277	-410
2008	-8 721	10 957	-22 213	4 033	-4 288	831	-2 187	4 553	-407	...	20
2007											
1. квартал / <i>quarter</i>	-1 556	1 815	-3 712	639	-632	54	-194	802	-384	55	-421
2. квартал / <i>quarter</i>	-1 087	2 149	-4 176	676	-684	64	-212	1 272	-226	51	1
3. квартал / <i>quarter</i>	-1 849	2 378	-4 447	788	-766	61	-257	841	-519	70	8
4. квартал / <i>quarter</i>	-2 397	2 516	-5 354	836	-876	60	-263	1 163	-579	100	2
2008 III	-820	965	-2 018	444	-348	61	-225	335	-34	...	0
IV	-937	975	-2 080	323	-352	111	-176	296	-34	...	10
V	-806	1 063	-2 048	337	-361	41	-233	430	-35	...	0
VI	-1 013	1 039	-2 056	336	-396	62	-286	318	-30	...	3
VII	-956	1 150	-2 292	410	-474	117	-180	359	-46	...	0
VIII	-590	974	-1 796	351	-411	49	-61	341	-37	...	0
IX	-755	981	-1 952	344	-382	73	-184	401	-35	...	-1
X	-539	889	-1 882	307	-342	78	-255	703	-38	...	0
XI	-373	679	-1 334	266	-265	30	-79	362	-31	...	0
XII	-798	704	-1 557	340	-336	52	-304	341	-37	...	0
2009 I	-210	491	-952	250	-272	72	-113	339	-26	...	0
II	-387	846	-1 099	211	-231	44	-56	239	-26	...	-1
III	-466	717	-1 337	280	-284	38	-147	349	-28	...	0

млн. USD / mill. USD

	Финансијске трансакције / <i>Financial transactions</i>						III. Грешке и пропусти, нето <i>Errors and omissions net</i>	IV. Укупан биланс <i>Total balance</i>	V. Девизне резерве НБС (повећање -) <i>Foreign currency reserves of NBS (increase -)</i>
	укупно <i>Total</i>	стране директне инвестиције, нето <i>Foreign direct investments, net</i>	средњорочни и дугорочни кредити, нето <i>Middle-term and long-term credits, net</i>	краткорочни кредити и депозити, нето <i>Short-term credits and deposits, net</i>	остало <i>Others</i>	комерцијалне банке, нето <i>Commercial banks, net</i>			
2006	8 518	4 387	2 844	93	1 199	-5	-286	5 422	-5 422
2007	8 775	2 195	4 210	720	2 713	-1 063	-254	1 222	-1 222
2007									
1. квартал / <i>quarter</i>	1 914	873	487	-133	685	2	-212	-275	275
2. квартал / <i>quarter</i>	1 649	-253	1 334	-3	521	50	-28	536	-536
3. квартал / <i>quarter</i>	2 322	575	903	231	627	-14	144	625	-625
4. квартал / <i>quarter</i>	2 890	1 001	1 486	625	880	-1 102	-158	337	-337

млн. USD / mill. USD

	III. Финансијски рачун <i>Financial accounts</i>	Директне инвестиције, нето <i>Direct investments, net</i>	Портфолио инвестиције <i>Portfolio investment, net</i>	Остале инвестиције <i>Other investment</i>	Средства резерви код НБС (повећање-) <i>Foreign currency reserves of NBS (increase -)</i>	IV. Грешке и пропусти, нето <i>Errors and omissions net</i>	V. Укупан биланс <i>Total balance</i>
2008 III	1 013	363	-24	754	-80	-193	80
IV	794	196	-23	454	168	133	-168
V	738	294	-5	14	435	69	-435
VI	1 081	524	-32	706	-117	-71	117
VII	852	83	15	924	-170	104	170
VIII	636	100	18	655	-136	-47	136
IX	670	20	7	728	-84	86	84
X	509	116	0	-440	833	30	-833
XI	448	112	-6	-135	477	-75	-477
XII	999	47	-36	-3	991	-201	-991
2009 I	216	84	7	-385	509	-6	-509
II	331	576	-13	-1	-230	56	230
III	538	166	1	311	60	-72	-60

Извор: Народна банка Србије. / Source: National Bank of Serbia.

<sup>1)</sup> Подаци платног биланса подложни су кориговању према званичним изворима. / Data on balance of payments are subject to corrections according to official sources.

Платни биланс у 2007. и 2008. години, приказан је према шеми ММФ-а, сагласно Приручнику за састављање платног биланса, пето издање 1993. године. / As for 2007 and 2008 balance of payments was made according to the IMF's balance.

## МЕТОДОЛОШКА ОБЈАШЊЕЊА / METHODOLOGICAL EXPLANATIONS

### СТАНОВНИШТВО

**Извори података** - Подаци о рођенима, умрлим и закљученим браковима прикупљају се од матичара, а подаци о разведеним браковима од судова надлежних за развод брака.

**Обухватност и дефиниције** - Подаци о природном кретању становништва обухватају број рођених, умрлих и венчаних, који је регистрован у матичној служби, док се број разведених бракова прикупља од стране надлежних судова. Подаци за 2005. годину одређени су у складу са методологијом примењеном у Попису 2002.

Подаци до 2005. године су коначни, тј. обрађени по пребивалишту мајке (рођени), умрлог лица (умрли), младожење (закључени бракови) и последњем заједничком пребивалишту (разведени бракови). За 2006. и 2007. годину приказани су претходни подаци, односно подаци по месту регистрације, и то по месецима.

Стопе наталитета, морталитета и природног прираштаја за период 2003 – 2005. године израчунате су на бази процењеног броја становника средином године, док су стопе за 2006. и 2007. годину израчунате на бази пројекције становништва за 2006. и 2007. годину.

**Методолошки материјал** - Детаљнија објашњења о методологији примењеној у виталној статистици налазе се у "Упутство за попуњавање и достављање статистичких листића о рођењима, умирањима и о закљученим браковима", као и у "Упутство за судије".

### ЗАПОСЛЕНОСТ И ЗАРАДЕ

#### Запосленост

##### Извори података

Подаци о годишњем просеку запослених израчунати су на основу два стања (31. марта и 30. септембра), а добијени су редовним Полугодишњим истраживањем о запосленим и зарадама запослених (РАД-1) и путем Анкете за допуну полугодишњег извештаја РАД-1.

Подаци о приватним предузетницима и запосленим код њих, прикупљени су полугодишњим извештајем РАД-15 од Републичког завода за здравствено осигурање запослених.

Подаци о месечном броју запослених добијени су на основу редовног месечног истраживања о запосленим и зарадама запослених (РАД-1), које се врши на бази узорка.

### POPULATION

**Data sources** - Data on births, deaths and marriages are collected from registrars, and data on divorces from the courts of respective jurisdiction.

**Coverage and definitions** - Data on population changes include the number of births, deaths and marriages registered by registrars, while the number of divorces is collected by the courts of respective jurisdiction. Data for 2005 are determined according to used methodology applied in the Census 2002.

Data up to 2005 are final or processed according to residence of mother (births), dead person (deaths), groom (marriages) and the last common residence (divorces). For 2006 and 2007 preliminary data shown, or data according to the place of registration by months.

Birth rates, mortality rates and natural increase rates for the period 2003-2005 are calculated on the basis of estimated number of population in the middle of the respective year, while the rates for the year 2006 and 2007 are calculated on the basis of population projection for 2006 and 2007.

**Methodological material** - More detailed explanations on methodology applied in vital statistics can be found in the "Instructions for the filling and submitting of statistical questionnaires on births, deaths and marriages" as well as in the "Instructions for judges".

### EMPLOYEES AND SALARIES AND WAGES

#### Employment

##### Data sources

The data on annual average of employees are calculated on the basis of two reports (31 March and 30 September) and they are obtained by the regular Semiannual report on employees and their salaries and wages (RAD-1) and by the Inquiry for the Semiannual Report RAD-1 supplement.

The data on private entrepreneurs and their employees are collected by the Semiannual Report RAD 15 by the Republic Office for Health Insurance of Employees.

The data on monthly number of employees are obtained by regular monthly survey of employees and their salaries and wages (RAD-1), carried out on the basis of sample.

## Обухватност

Полугодишњим извештајем о запосленим и зарадама запослених (РАД-1) обухваћена су предузећа, установе, задруге и организације свих облика својине.

Анкетом за допуну полугодишњег извештаја РАД-1 обухваћена су мала предузећа која имају до 50 запослених.

Овим истраживањима нису обухваћени страни држављани запослени у нашој земљи, грађани наше земље запослени у представништву неке стране државе на територији наше земље, запослени на одслужењу војног рока, запослени којима радни однос мирује једну или више година, активна војна лица и грађанска лица запослена у војсци, запослени у органима унутрашњих послова и запослени у нашим радним јединицама у иностранству.

Подацима о приватним предузетницима и запосленим код њих обухваћена су само запослена лица која су регистрована код Републичког завода за здравствено осигурање запослених.

Подаци о незапосленим лицима обухватају сва лица која су у Националној служби за запошљавање регистрована као незапослена.

## Дефиниције

Под појмом "запослени" подразумевају се сва лица која имају заснован радни однос са послодавцем. Не сматрају се запосленим лица која раде по уговору о делу или по уговору о обављању привремених и повремених послова.

## Незапослена лица

Подаци о броју незапослених лица преузети су од Националне службе за запошљавање и обухватају само лица која су регистрована код ове службе.

У групи "лица која траже запослење" обухваћена су лица сходно члану 3. Закона о запошљавању и осигурања за случај незапослености, став први: "Лице које тражи запослење, у смислу овог Закона, је незапослено лице и запослени који тражи промену запослења".

У групи "незапослена лица" обухваћена су лица сходно члану 4. Закона о запошљавању и осигурању за случај незапослености, став први: "Незапослени, у смислу овог закона, је лице од 15 до 65 година живота способно и одмах спремно да ради, које није засновало рани однос или на други начин остварило право на рад, а који се води на евиденцији незапослених и активно тражи посао.

## Coverage

The Semiannual Report on employees and their salaries and wages (RAD-1) includes all enterprises, institutions and organizations of all types of ownership.

By the Inquiry for the supplement of the Semiannual Report RAD-1, small enterprises with up to 50 employees are included.

These surveys do not include foreign citizens employed in our country, our citizens employed in representative offices of foreign countries on the territory of our country, employees in military service, employees with employment status standing still for one or several years, active members of the armed forces and civilians employed in the army, employees in the institutions of interior and our branch offices abroad.

The data on private entrepreneurs and their employees include only employees registered at the Republic Office for Health Insurance of Employees.

The data on unemployed include all persons that are registered as unemployed with the National Employment Service.

## Definitions

The term "employed" includes all persons that contracted employment with employer. The persons that work pursuant to a job contract or a contract on casual engagement are not considered employed.

## Unemployed persons

The data on the number of unemployed are taken over from the National Employment Service and include only the unemployed persons registered with this Service.

The group "seeking employment" pursuant to Paragraph 1, Article 3, the Act on employment and insurance in cases of unemployment, comprises the unemployed (jobless) persons and the employed seeking new jobs.

Pursuant to Article 4, the Act on employment and insurance in cases of unemployment, unemployed are the persons aged from 15 to 65 that are able to work and ready to start working at once, that have not contracted employment or otherwise practiced the right to work and that are duly registered as unemployed and take active steps to find job.

У групи “први пут траже запослење” обухваћена су лица која нису била у радном односу пре пријављивања Националној служби за запошљавање.

У групи “без квалификације” обухваћени су приучени и неквалификовани радници и радници са нижим стручним образовањем.

У групи “прима новчану накнаду” приказана су само она лица којима се на основу решења Републичког завода за тржиште рада према важећим законским прописима исплаћује новчана накнада као незапосленом лицу.

У групи “брисани из евиденције Републичког завода за тржиште рада” приказана су лица која су брисана из евиденције незапослених лица због тога што се у одређеном року нису јавила одговарајућој служби и др.

## Зараде

### Извори података

Подаци о просечним зарадама добијени су на основу Месечног статистичког истраживања о запосленима и о зарадама запослених (РАД-1) и на основу података Министарства финансија (Пореске управе).

### Обухватност

Истраживањем (РАД-1) су обухваћена предузећа, установе и друге организације (правна лица), као и њихове јединице у саставу у свим облицима својине, по организационо – територијалном принципу, док су подаци о зарадама запослених код предузетника (физичка лица) преузети из евиденција Пореске управе.

### Дефиниције

*Зараду*, у смислу члана 105. Закона о раду, чини зарада која садржи порез и доприносе који се плаћају из зараде коју је запослени остварио за обављени рад и за време проведено на раду, затим увећана зарада, накнада зараде и друга примања (осим: накнаде трошкова за долазак и одлазак са рада, за време проведено на службеном путу у земљи и у иностранству, отпремнине при одласку у пензију, солидарне помоћи, јубиларне награде, накнаде трошкова погребних услуга и накнаде штете због повреде на раду или професионалног обољења).

Зараду без пореза и доприноса (нето) чини зарада (брuto) умањена за порезе и доприносе.

*Индекс реалне просечне зараде* представља однос између индекса номиналне просечне зараде и индекса трошкова живота.

In the group “first-time seeking employment” we comprised the persons that have never been employed before having registered with the National Employment Service.

The group “non-qualified” comprises ad hoc trained and non-qualified workers and those with low educational and professional attainment.

The group “receive compensation (in cash)” includes only the persons that according to law and pursuant to the resolution by the National Employment Service are entitled to compensations as unemployed.

In the group “erased from the records of the National Employment Service” we included only the persons removed from the records of unemployed for the reasons of disobeying respective registration procedures.

## Salaries and wages

### Data sources

Data on average salaries and wages are obtained from Monthly statistical survey on employees and their salaries and wages (RAD-1), also including the data of the Ministry of Finance (Tax Administration).

### Coverage

The survey RAD-1 includes all enterprises, institutions and other organizations (legal entities), as well as all their incorporating units of all sorts of ownership, by organizational – territorial principle, while data on salaries and wages of entrepreneurs’ employees (physical persons) are taken from the records of Tax Administration.

### Definitions

*Earning*, in the sense of the Art. 105 of the Labor Act consists of earning that contains taxes and contributions paid out from earning that an employee has realized for work performed and for time spent at work, then increased earning, compensation of the earning and other receipts (except: compensation of costs for arrival and departure from work, for time spent on a business trip in the country and abroad, severance pay while going into retirement and compensation for damage due to injury at work or a professional disease).

Net salaries and wages are tax and contributions deducted (gross) salaries and wages.

*Index of real average salaries and wages* is the ratio between nominal average salaries and wages and consumer price index.

## ПОЉОПРИВРЕДА

### Сточарство

#### Тов стоке и живине

**Извори података и обухватност** – Подаци о испорученој товној стоци и живини прикупљају се кварталним извештајима о организованом тову стоке и живине. Овим извештајима обухваћена су привредна друштва и земљорадничке задруге које непосредно организују тов властите или туђе стоке на сопственом газдинству или у производној сарадњи – кооперацији – са породичним газдинствима, без обзира на то чије је власништво стока или живина која се тови.

**Дефиниције** – Бруто тежина стоке и живине представља тежину животиња непосредно пред клање.

#### Клање стоке и живине у кланицама

**Извори података и обухватност** – Од 2008. године подаци се прикупљају месечним извештајима о закланој стоци и живини у кланицама који су сачињени на основу евиденције окружне ветеринарске инспекције Управе за ветерину, Министарства пољопривреде, шумарства и водопривреде. Овим извештајима обухваћене су све регистроване кланице, као и заклана стока и живина из увоза.

До 2008. године подаци су добијани на основу кварталних извештаја кланица о закланој стоци и живини и годишњих извештаја ветеринарске инспекције о клању стоке и живине у приватним кланицама.

**Дефиниције** – Нето тежина заклане стоке и живине јесте тежина закланих животиња после отклањања одређених делова, у зависности од врсте стоке, тј. представља тежину очишћене заклане животиње.

## ШУМАРСТВО

### Извори података и обухватност

Подаци се прикупљају на основу месечног извештаја ШУМ-22. Овим извештајем су обухваћена предузећа у државној својини из области шумарства, која се баве сталном производњом шумских сортимената, без обзира да ли им је производња шумских сортимената основна делатност или није.

Обухваћени су подаци који се односе на сектор власништва.

## AGRICULTURE

### Livestock breeding

#### Fattening of livestock and poultry

**Data sources and coverage** – Data on delivered fattened livestock and poultry have been obtained from quarterly reports on organized fattening of livestock and poultry. These reports include all agricultural enterprises and cooperatives that directly organize fattening of own or other people's livestock on own holdings or in cooperation with family holdings, regardless of the ownership of fattened livestock and poultry.

**Definitions** – Gross - weight of livestock and poultry is the weight of live animals just before slaughter.

#### Livestock and poultry slaughter in abattoirs

**Data sources and coverage** – Starting with 2008, the data have been collected from monthly reports on slaughtered livestock and poultry in abattoirs, based on the records of regional veterinary inspection, Veterinary Secretariat of the Ministry for Agriculture, Forestry and Water Works Supply. Such reports comprise all registered abattoirs, as well as imported slaughtered livestock and poultry.

Up to 2008, the data were obtained from abattoirs' quarterly reports on slaughtered livestock and poultry and from annual reports of veterinary inspection on slaughtered livestock and poultry in private abattoirs.

**Definitions** – Net-weight of slaughtered livestock and poultry is the weight of slaughtered animals after rejection of certain parts, depending on livestock type, i.e. the weight of slaughtered and cleaned animal.

## FORESTRY

### Data sources and coverage

The data are collected on the basis of the monthly report SUM-22. By this report comprised are the enterprises in state ownership of forestry branch, dealing with permanent production of forest assortments, disregarding if forest assortments production is their basic activity or not.

The data relative to the type of ownership are included.



## Дефиниције

Индекс физичког обима искоришћавања шума обрачунава се на основу података о производњи шумских сортимената, и то према постојећој номенклатури производа и пондерационим коефицијентима. Пондерациони коефицијенти се израчунавају на бази просечних продајних цена (вредности шумских сортимената), умањених за учешће материјалних трошкова и услуга у државном производу шумарства. Пондерациони коефицијенти се мењају на сваких пет година.

## ИНДУСТРИЈА

**Извори података** - Подаци се прикупљају путем месечног и тромесечног извештаја индустрије. Подаци о индустријској производњи и запосленима прикупљају се месечно, а о утрошку сировина и енергената тромесечно.

**Обухватност** - Извештајем индустрије обухваћена су предузећа која су према Класификацији делатности разврстана у област индустрије, као и јединице које се баве индустријском производњом, а налазе се у саставу неиндустријских предузећа. Подацима није обухваћена војна производња.

По Класификацији делатности која се примењује од 1. јануара 2001. године, делатност индустрије чине сектори: В – Вађење руда и камена, Г – Прерађивачка индустрија и Д – Производња и дистрибуција електричне енергије, гаса и воде.

Од јануара 2004. године индустријска производња се прати на основу нове номенклатуре индустријских производа (усклађена са ЕУ стандардима), новог пондерационог система и повећаног обухвата економских субјеката.

**Номенклатура** - Производња се исказује према Номенклатури индустријских производа, коју чине индустријски производи и услуге разврстане по делатностима у којима су произведени.

**Индекси** - Основ за израчунавање индекса представљају номенклатура и пондерациони систем. Индекси физичког обима производње и залиха рачунају се на основу Класификације делатности и Номенклатуре производа. Залихе готових производа односе се на залихе крајем месеца. Пондери су добијени из статистичке

## Definitions

The physical volume index of forests exploitation is calculated on the basis of data on the production of forest assortments, according to the present nomenclature of products and weights coefficients. Weights coefficients are calculated on the basis of average purchase prices (values of forest assortments), reduced for participation of material costs and services in the state product of forestry. Weights coefficients are changed each five years.

## INDUSTRY

**Data sources** – The data are collected by monthly and quarterly industry surveys. The data on industrial production and employees are collected on monthly basis and on raw materials and energy commodities on quarterly basis.

**Coverage** - The industry survey includes enterprises that according to the Classification of activities are classified into industry branch, as well as units dealing with industrial production and are integrated in non-industrial enterprises. The military production is not covered by the survey.

In the Classification of activities applied from 1 January 2001, industry activities include the sections: C – Mining and quarrying, D – Manufacturing and E – Electricity, gas and water supply.

From January 2004, industrial production is followed according to the new nomenclature of industrial products (adjusted to the EU standards), new weights system and the increased coverage of economic subjects.

**Nomenclature** – Production is shown according to the Nomenclature of industrial products, which includes industrial products and services classified by activities where they are produced.

**Indices** – The basis for the calculation of indices is nomenclature and weights system. The physical volume indices of production and stocks are calculated on the basis of Classification of activities and Nomenclature of products. Stocks of manufactured goods relate to stocks at the end of the respective month. Weights are obtained from

документације (Комплексни годишњи извештај и Годишњи извештај индустрије).

Под готовом производњом подразумева се произведена количина сваког производа или групе производа које је техничка контрола примила као исправне, без обзира да ли се тај производ у целини или делимично даље прерађује у предузећу у коме је произведен или се у целини као роба испоручује изван предузећа. Сезонске варијације индустријске производње нису елиминисане при израчунавању индекса.

## ГРАЂЕВИНАРСТВО

### Годишње и тромесечно истраживање грађевинарства

**Извор података и обухват** - Приказани подаци прикупљају се годишњим и тромесечним извештајем грађевинарства којим су обухваћена правна и физичка лица која обављају грађевинске радове. Тромесечни извештаје грађевинарства не обухвата сва правна и физичка лица.

**Дефиниције** - Вредност грађевинских радова обухвата сав уграђени грађевински материјал и утрошени рад. У вредност нису укључени трошкови набавке земљишта, пројектовања, надзора и ПДВ-а. Подаци о вредности изведених радова односе се на радове изведене у извештајном периоду на завршеним и незавршеним грађевинама.

Индекси вредности у сталним ценама добијени су дељењем индекса у текућим ценама одговарајућим индексима цена произвођача елемената и материјала за уграђивање у грађевинарству.

Број радника обухвата и приказује све раднике који су радили на градилиштима, без обзира на квалификацију, врсту радног односа (уговор о раду, уговор о делу, изнајмљени радници итд.) и дужину рада на градилиштима.

Часови рада обухватају стварно одрађене часове радника ангажованих на градилиштима у редовном радном времену, као и у прековременим сатима итд.

Табеле у којима је приказана грађевинска делатност на територији Републике Србије, представљају грађевинску делатност извођача који су изводили радове у Републици Србији. Табеле у којима је приказана грађевинска делатност извођача из Републике Србије приказују укупну грађевинску делатност извођача са седиштем у Републици Србији, било да су грађевинске радове изводили у земљи или у иностранству.

statistical documentation (Complex annual survey and Annual industry report).

Under the term final produce we anticipate the produced quantity of each product or group of products that are approved by technical control, disregarding if that produce wholly or partly is further processed in the enterprise where it was produced or it is wholly further delivered. Seasonal adjustments of industrial production are not eliminated in calculating indices.

## CONSTRUCTION

### Yearly and quarterly survey

**Data sources and coverage** – The presented data are collected by the way of annual and quarterly surveys of construction industry and they cover legal and physical persons engaged in construction. Quarterly construction survey does not include all legal and physical persons.

**Definitions** - The value of construction work includes the value of material and labor costs. It excludes: the land costs, project design and implementation costs and VAT. The data on value of construction works executed cover the works during the reference period on finished or non-finished constructions.

Indices in fixed, constant prices are obtained by dividing indices in current prices by respective indices of producers' prices of elements and material applied in construction.

The number of workers anticipates all workers at construction sites, disregarding their qualifications, type of employment (employment contract, purchase order, hired workers, etc.) and the time spent working at construction sites.

Work hours are the actual hours that the workers engaged at construction sites spent doing work in regular working time, overtime, etc.

The tables presenting the construction activities on the territory of the Republic of Serbia comprise the construction activities of contractors in the Republic of Serbia. The tables of construction activities of contractors from the Republic of Serbia show the overall construction activity of contractors with their head office in the Republic of Serbia, disregarding if the construction activities are performed domestically or abroad.

## Месечно истраживање о грађевинским дозволама

**Извор података и обухват** - Предмет истраживања јесу поднете (дате) пријаве почетка радова у извештајном периоду за грађевине које ће бити грађене у Републици Србији, којима претходи издавање одобрења за изградњу. Обухватају се и пријаве почетка радова за изградњу помоћних објеката, адаптацију и санацију, текуће одржавање и сл., за које се не захтева одобрење за изградњу (Закон о планирању и изградњи, чл. 97).

Извештајне јединице јесу министарство надлежно за послове грађевинарства у Републици Србији, надлежни органи аутономне покрајине, града и општине, који издају одобрења за изградњу и пријаве почетка радова (Закон о планирању и изградњи, „Службени гласник Републике Србије“, бр. 47/2003, чл. 89).

Обухватају се дозволе за све врсте грађевина описаних у Класификацији врста грађевина, тј. зграде и остале грађевине и приказују се по територијама на којима се изводе планирани радови у земљи.

Подаци о издатим грађевинским дозволама показују будуће кретање грађевинске делатности и омогућавају сагледавање структуре инвестиција – како на државном нивоу тако и на нивоу локалне самоуправе.

**Дефиниције** - Грађевинска дозвола обично се дефинише као одобрење издато на захтев којим се углавном одобрава почетак радова на грађевинском пројекту према плану. У оквиру овог истраживања појмом „грађевинска дозвола“ обједињују се два документа које издају надлежни органи: одобрење за изградњу и пријава почетка радова.

Изградња грађевина обавља се на основу одобрења за изградњу, а према техничкој документацији за изградњу грађевина. Техничка документација израђује се као генерални пројекат, идејни пројекат, главни пројекат, извођачки пројекат и пројекат изведене грађевине (Закон о планирању и изградњи, чл. 88). Осам дана пре почетка грађења грађевине инвеститор је дужан да органу надлежном за издавање одобрења за изградњу пријави назив извођача и почетак извођења радова, као и рок завршетка градње (Закон о планирању и изградњи, чл. 114).

Детаљна методолошка објашњења овог истраживања налазе се у едицији Методологије и стандарди, Месечна истраживања о грађевинским дозволама, свеска бр. 22 и Класификација врста грађевина, свеска бр. 15.

## Monthly survey of construction licensing

**Data sources and coverage** – Surveyed are applications for the construction works to be commenced in the reference period in the Republic of Serbia, which are subject to obtaining construction license. Covered here are also applications for constructions of accompanying objects, adaptations and repair works, maintenance, etc., which normally are not subject to obtaining construction license (Act on construction planning and execution, article 97).

The reporting units are the Serbian Ministry in charge of construction industry, the respective authorities of the autonomous province, cities/towns and municipalities that are in charge of construction licensing and applications (Act on construction planning and execution, Official gazette RS, number 47/2003, article 89).

Included are licenses for all construction works as defined in the Classification of construction types, i.e. buildings and other erections and they are presented by territory where planned works are conducted.

The data on granted construction licenses reflex the construction industry trends and provide for possible scoping of investment structure, both on national/republic and local government level.

**Definitions** – Construction license is an approval normally granted upon application for the project activities start according to the anticipated plan. Within this survey, the term ‘construction license’ comprises all documents rendered by authorities: actual construction permit application for execution.

Construction activities are executed pursuant to construction permit, according to technical documents. Technical documents anticipate general project design, preliminary study, main design, implementation design and construction design (Act on construction planning and execution, article 88). Eight days before works start investor shall apply to licensing authority to register contractor and the start of works, as well as construction works deadline (Act on construction planning and execution, article 114).

More detailed methodological explanations can be found in the edition Methodologies and standards, monthly survey of construction licensing/permits, volume 22 and Classification of construction types, volume 15.

## СПОЉНА ТРГОВИНА

### Извори и методи прикупљања података

Извор података за статистику спољне трговине је Јединствена царинска исправа о извозу и увозу робе. Царинарнице све исправе достављају Републичкој управи царина. Републички завод за статистику преузима Јединствене царинске исправе, припремљене за аутоматску обраду података, од Републичке управе царина и даље их статистички контролише и обрађује.

### Обухватност

Статистика спољне трговине код извоза обухвата сву робу која потиче из домаће производње, односно из унутрашњег робног промета, укључујући и тзв. национализовану робу, тј. робу која је увезена и оцарињена, па се у непромењеном стању извози на страну тржиште као роба нашег порекла, као и робу која се реекспортује из царинских складишта и слободних зона. Код увоза се обухвата сва роба увезена из иностранства која је и пуштена у унутрашњи промет у циљу репродукције, инвестиција или широке потрошње. Поред редовног (комерцијалног) увоза укључене су и све комерцијалне трансакције као што су испоруке добротворних и невладиних организација. Такође, од 2008. године увоз обухвата и царинске процедуре које се завршавају реекспортом робе на извозној страни. Из обраде се искључују само трансакције које имају карактер транзита и трансакције везано за царинско складиштење.

### Дефиниције

**Вредност робе** у спољној трговини исказана је на основу цена које су постигла предузећа приликом склапања уговора. Све вредности су обрачунате на бази паритета франко граница Србије: FOB цена за извоз, ЦИФ цена за увоз, (фактурна вредност робе увећана за трошкове транспорта, осигурања и сл. до границе Србије и Црне Горе). Код извоза ако је уговорена испорука робе у иностранству, фактурна вредност робе се умањује за трошкове превоза, осигурања и слања робе од границе Србије до места испоруке у иностранству. Ако је уговорена испорука робе у Србији, фактурна вредност се увећава за трошкове превоза, осигурања и слања робе од места испоруке до границе Србије.

Код поновног извоза производа добијених при активном оплемењивању, статистичку вредност чини укупна вредност увезене робе ради оплемењивања, услуга и домаћа роба која је коришћена у производном процесу, као и други трошкови настали на царинском подручју Србије. Статистичка вредност робе која се увози јесте вредност која представља царинску основицу. Ако се поново увози роба после пасивног оплемењивања статистичку вредност чине укупна

## EXTERNAL TRADE

### Sources and methods of data collecting

The source for external trade statistics is the Unified customs document on the imports and exports of goods. Customs offices submit all documents to the Republic Customs Administration. The Statistical Office of Serbia takes over the Unified customs documents, prepared for automatic data processing, from the Republic Customs Administration and it engages in their further statistical control and processing.

### Coverage

In exports, external trade statistics cover all goods originating from domestic production, i.e. from domestic trade, including also so-called nationalized goods, the goods imported and customs cleared and that are unchanged exported as the goods of our origin, as well as the goods that are re-exported from customs warehouses and free zones. Imports cover all goods imported, which are released into free circulation for reproduction, investments or consumption. Apart from regular (commercial) imports, here included are also all commercial transactions, such as the deliveries of charity and non-governmental organizations. Also, since 2008, imports comprise the customs procedures that end with goods re-export on the export side. Only the transactions that have the character of transit and the transactions related to customs warehousing are here excluded.

### Definitions

**The value of goods** in external trade is shown on the basis of prices contracted. The values were calculated on the basis free Serbia border: FOB in exports, CIF in imports (the invoiced value of goods plus transport, insurance costs, etc. to the border of Serbia and Montenegro). When in exports the delivery of goods is agreed abroad, the invoiced value is subtracted for the costs of goods transport, insurance and forwarding from the border of Serbia to the place of delivery abroad. If the delivery of goods is in Serbia, the invoiced value is increased for the costs of goods transport, insurance and forwarding from the place of delivery to the Serbian border.

Regarding the repeated exports of products obtained in active refining, the statistical value consists of the total value of imported goods for refining, services and domestic goods used in reproduction, as well as the other costs incurred in the customs area of the Republic of Serbia. The statistical value of imported goods presents the tariff base. In re-imports after passive refining the statistical value includes the total value of temporary exported goods,

вредност привремено извезене робе, услуга, уграђеног страног материјала, као и вредност других трошкова који су настали у вези са робом у иностранству. Подаци о вредности су обрачунати према званичном курсу динара, утврђеног последњег радног дана у недељи која претходи недељи у којој се утврђује износ царине и других увозних дажбина. По овим курсевима који се примењују за утврђивање царинске основице, такође је извршен обрачун трошкова транспорта, осигурања и претовара и сл. који се плаћају у инострану валути.

Класификација извоза и увоза у спољној трговини врши се према Номенклатури статистике спољне трговине, која се базира на Стандардној међународној трговинској класификацији ОУН - ревизија 3. Регистрација података спољне трговине по земљама врши се по принципу земље намене код извоза и земље порекла код увоза. То значи да се при извозу региструје земља у којој се роба троши и даље прерађује, а при увозу она земља у којој је роба производњом доведена у стање у коме се увози.

## УНУТРАШЊА ТРГОВИНА

### Извори података и обухватност

Подаци о оствареном промету у трговини на мало по месецима представљају оцену промета на основу редовног Месечног статистичког истраживања које се спроводи на узорку изабраних великих и средњих предузећа која су регистрована у областима 50 и 52 КД, док су мала предузећа изабрана методом случајног узорка. Узорак обухвата и одређени број предузећа која су регистрована у осталим делатностима, а обављају делатност трговине на мало. На основу резултата редовног Тромесечног статистичког истраживања, које се реализује по истом принципу, али на већем броју изабраних предузећа, приказујемо индексе о промету трговине на мало по трговинским делатностима, усклађене са КД. Претходни подаци на месечном нивоу, коригују се коначним резултатима добијеним из тромесечног истраживања. У годишњим серијама се публикују подаци о **укупном** промету у трговини на мало.

Десезонирани индекси су израчунати методом Х11, компјутерским пакетом Х11 - Арима, који је развила канадска статистика.

Десезонирани месечни индекси су дати: на бази просека претходне године (2008=100), као ланчани индекси (м/м-1) и на исти месец претходне године (м/м-12). Десезонирани кумулативни индекси су израчунати у односу на исти период претходне године (к/к-12).

Објављени десезонирани индекси имају за циљ да покажу кретање појаве из које је искључен утицај сезонске компоненте.

services, incorporated foreign material, as well as the other costs incurred (relative to the goods abroad). The value is calculated according to the official dinar exchange rate, as established on the last working day in a week that precedes the week when the customs duty and other export fees are established. According to these exchange rates applied to determine the tariff base, calculated are the costs of transport, insurance and transshipment. These expenditures are paid in foreign currency.

The classification of exports and imports in external trade is carried out according to the Nomenclature of Statistics of External Trade, based on the Standard International Trade Classification OUN - revision 3. The registration of external trade data by countries applies the principle of the country of destination in exports and the country of origin in imports. That means that in exports we register the country where the goods are consumed and further processed and in imports we register the country of the goods production for imports.

## DOMESTIC TRADE

### Data sources and coverage

The data on realized turnover in retail trade by months present the turnover on the basis of regular monthly statistical survey conducted on the sample of selected big and middle-sized enterprises, registered in sections 50 and 52 of CA, while small enterprises are selected by the random sample method. The sample also includes a certain number of enterprises that are registered in other sections of activities, but are engaged in retail trade activity as well. On the basis of regular quarterly statistical survey, realized on the same principle, but on greater number of the selected enterprises, also presented are the retail trade turnover indices by trade activities, harmonized with the CA. The preliminary monthly data are corrected by the final data of quarterly survey. In annual series, the data on **total** retail trade turnover are published.

Seasonally adjusted indices are derived using X11 method, by means of X11-ARIMA program package developed by Statistics of Canada.

Seasonally adjusted monthly indices are presented on the basis of the previous year average (2008=100), as chain indices (m/m-1) and relative to the same month of the previous year (m/m-12). Seasonally adjusted cumulative indices are calculated relative to the same period of the previous year (k/k-12).

The published seasonally adjusted indices are given with the aim to present, seasonal component excluded, trends of the phenomena.

## Дефиниције

Остварени промет робе у трговини на мало представља вредност продате робе предузећа на мало која је продата (испоручена) крајњим потрошачима, односно становништву за личну потрошњу и употребу у домаћинству, као и правним и физичким лицима за обављање делатности.

Индекси у сталним ценама добијени су дељењем индекса у текућим ценама одговарајућим индексима цена робе на мало, без струје.

Подаци о продаји и откупу производа пољопривреде, шумарства и рибарства добијени су на основу редовних месечних статистичких истраживања и обухватају: продају производа из сопствене производње предузећа и задруга, као и откуп производа од индивидуалних газдинстава, које врше за то овлашћене организације у циљу даље прераде или продаје.

Индекси у сталним ценама добијени су дељењем индекса у текућим ценама одговарајућим индексима цена пољопривредних производа.

Детаљнија упутства и објашњења, као и подаци нижег нивоа обраде, могу се наћи у месечним и тромесечним саопштењима (ПМ10; ПМ11; ПМ12;), као и у посебном делу ове публикације.

## УГОСТИТЕЉСТВО

### Извори података и обухватност

Подаци о оствареном промету у угоститељству по месецима представљају процене добијене на основу месечних варијација и оцене тренда промета. По истеку тромесечја месечне процене се коригују на основу резултата редовног тромесечног статистичког истраживања, које се базира на непотпуном обухвату угоститељских предузећа. Коначни подаци су резултат статистичких истраживања угоститељства у годишњој периодици и чине укупан угоститељски промет који се публикује у годишњим серијама.

### Дефиниције

Приказани промет у угоститељству представља вредност извршених угоститељских услуга које обухватају услуге смештаја, исхране, точење пића, као и друге услуге које се уобичајено обављају у угоститељству.

Индекси промета угоститељства у сталним ценама добијени су дељењем индекса промета у текућим ценама индексом цена угоститељских услуга.

## Definitions

The realized turnover of retail trade presents the value of sold goods of retail enterprises that sold (delivered) goods to end users, i.e. to the population for personal and household consumption, as well as to legal and physical persons for supporting their activities.

The indices at constant prices are obtained by dividing the indices at current prices by the respective indices of retail prices, electricity excluded.

The data on the sales and purchase of the products of agriculture, forestry and fishing are collected by the regular monthly surveys and include: the sales of the own production range of enterprises and cooperatives and the purchase from private holdings that authorized organizations make for further sales and processing.

The indices at constant prices are obtained by dividing the indices at current prices by the respective price indices of agricultural products.

More detailed guidelines and explanations, as well as the data of lower processing level, can be found in monthly and quarterly communications (PM10; PM11; PM12;), as well as in the separate chapter of this publication.

## CATERING TRADE

### Data sources and coverage

The data on realized monthly turnover in catering trade present estimations obtained on the basis of monthly variations and the estimations of turnover trends. After the respective quarter expiration, the monthly estimations are corrected on the basis of regular quarterly statistical survey, based on incomplete coverage of catering enterprises. The final data are the results of annual statistical surveys of catering trade and they present the total catering trade turnover published in annual series.

### Definitions

The presented turnover in catering trade stands for the value of performed catering services that comprise the services of accommodation, food, drinks, as well as the other services usually performed in catering trade.

The catering trade turnover indices at constant prices are obtained by dividing the turnover index at current prices by the price index of catering services.

## ТУРИЗАМ

### Извори података и обухватност

Подаци о доласцима и ноћењима туриста добијају се на основу редовног месечног статистичког истраживања свих угоститељских и других организација које пружају услуге смештаја или које посредују у пружању тих услуга.

Десезонирани индекси су израчунати методом Х11, компјутерским пакетом Х11 - Арима, који је развила канадска статистика.

Десезонирани месечни индекси ноћења укупно, домаћих и страних туриста су дати: на бази просека претходне године (2008=100) и на исти месец претходне године (м/м-12). Десезонирани кумулативни индекси су израчунати у односу на исти период претходне године (к/к-12).

Објављени десезонирани индекси имају за циљ да покажу кретање појаве из које је искључен утицај сезонске компоненте.

### Дефиниције

Туриста је свако лице које у месту изван свог сталног пребивалишта преноћи најмање једну ноћ у угоститељском или другом објекту за смештај гостију.

Туристичким местом се сматрају сва места која испуњавају основне атрактивне, комуникативне и рецептивне услове.

Детаљнија методолошка упутства, као и подаци нижег нивоа обраде из области туризма, могу се наћи у месечном саопштењу (УТ10) и у билтену "Туризам".

## САОБРАЋАЈ, СКЛАДИШТЕЊЕ И ВЕЗЕ

### Индекси физичког обима услуга саобраћаја и веза

Индекси физичког обима саобраћајних услуга израчунавају се на основу пондерисаних путничких и тонских километара сваке гране саобраћаја посебно и свођењем истих на тзв. сведене синтетичке путничке/тонске километре. Рад у свакој грани саобраћаја исказан у путничким и тонским километрима, различито је пондерисан у зависности од примењених технолошких и економских критеријума.

Свакој грани саобраћаја су у путничком и теретном превозу дати следећи коефицијенти:

	Путнички	Теретни
Железнички	0,982	1,000
Друмски	1,377	1,965
Градски	6,804	-
Цевоводни	-	1,034
Превоз на унутрашњим пловним путевима	-	0,264
Ваздушни	8,193	14,977

## TOURIST TRADE

### Data sources and coverage

The data on tourist arrivals and overnight stays are obtained on the basis of regular monthly statistical survey of all catering and other organizations that offer the services of accommodation or mediate in offering these services.

Seasonally adjusted indices are derived using X11 method, by means of X11-ARIMA program package developed by Statistics of Canada.

Seasonally adjusted monthly indices of overnight stays in total, of domestic and foreign tourists, are presented on the basis of the previous year average (2008=100) and relative to the same month of the previous year (m/m-12). Seasonally adjusted cumulative indices are calculated relative to the same period of the previous year (k/k-12).

The published seasonally adjusted indices are given with the aim to present trends of the phenomena excluded seasonal component.

### Definitions

Tourist is each person that stays one night at least in a catering or some other facility for accommodation, outside the place of usual residence.

Tourist resort is considered to be every resort, i.e. place that fulfills basic conditions of tourist attraction, communication and reception..

More detailed methodological guidelines, as well as the data of lower processing level, can be found in the monthly communication (UT10) and in the bulletin "Tourist trade".

## TRANSPORT, STORAGE AND COMMUNICATIONS

### Physical volume indices of transport and communications

The physical volume indices of transport services are calculated on the basis of weighted passenger and ton kilometers of each transport branch particularly and by the reduction of these to so called reduced synthetic passenger/ ton kilometers. The operations (output) of each transport branch, given in passenger and ton kilometers, are differently weighted according to the applied technological and economic criteria.

Each transport branch features the following coefficients in passenger and freight transport:

	Passenger transport	Freight transport
Railway transport	0,982	1,000
Road transport	1,377	1,965
Urban transport	6,804	-
Pipeline transport	-	1,034
Inland waterway transport	-	0,264
Air transport	8,193	14,977

Множењем стварних ркм/ткм са одговарајућим коефицијентима, добијени су агрегати који представљају синтетичке путничке и тонске километре. Однос укупних синтетичких ркм и ткм у времену даје индексе физичког обима саобраћајних услуга.

Индекси физичког обима услуга у делатности поштанске активности и телекомуникација исказани су са следећим коефицијентима:

	Годишње
Писмоносне услуге	13,0988
Пакетске услуге	157,4754
Услуге платног промета	34,5747
Телеграфски импулси	20,1591
Телефонски импулси	
- Фиксна	1,00
- Мобилна мрежа	114,8129
Пејџинг поруке	6,1279
Урапак поруке	0,0277

### Железнички саобраћај

Превезени путници у унутрашњем саобраћају обухватају отпутовале путнике, отпутовале путнике у иностранство, приспеле из иностранства и путнике у транзиту. Превезени терет обухвата утоварену робу у унутрашњем и у међународном саобраћају: увоз, извоз и транзит. Превезени путници у систему Беовоза укључени су у податке о градском саобраћају.

### Саобраћај на унутрашњим пловним путевима

Подаци о превозу односе се на рад домаћих предузећа у унутрашњем и међународном превозу путника и терета на рекама, каналима и језерима.

### Ваздушни саобраћај

Подаци о превозу односе се на рад домаћих предузећа ваздушног саобраћаја у унутрашњем и међународном превозу путника и терета.

### Друмски саобраћај

Подаци о превозу односе се на рад домаћих предузећа друмског саобраћаја у унутрашњем и међународном превозу путника и терета.

Превоз који својим друмским превозним средствима обављају друга предузећа (саобраћај за сопствене потребе) овде није исказан.

### Градски саобраћај

Обухваћен је превоз путника који обављају саобраћајне организације у градском и приградском саобраћају, као и превоз путника у железничком саобраћају у систему Беовоза.

By multiplying passenger kilometers/ton kilometers by appropriate coefficients we obtained the aggregates that present the synthetic passenger and ton kilometers. The relation of total synthetic passenger kilometers and ton kilometers in time gives the physical volume indices of transport services.

The physical volume indices of post and telecommunications services are presented by the following coefficients:

	Years book
Letter mailing services	13,0988
Parcel services	157,4754
Payment traffic operations	34,5747
Telegraph impulses	20,1591
Telephone impulses	
- Fixed	1,00
- Mobile network	114,8129
Paging messages	6,1279
"Yu-pack" messages	0,0277

### Railway transport

In domestic transport, passengers transported include the passengers departed, the passengers departed abroad, arrived from abroad and the passengers in transit. Cargos transported include the cargo loaded in national and international transport: imports, exports and transit. The passengers transported in the system "Beovoz" are included in the data on urban transport.

### Inland waterway transport

The data on inland waterway transport relate to the national enterprises' operations regarding the national and international transport of passengers and goods (by inland waterways, i.e. rivers, channels and lakes).

### Air transport

The data on transport relate to the operations of the national air transport companies in national and international passengers and goods transport.

### Road transport

The data on road transport relate to the operations of national road-transport enterprises in national and international passengers and goods transport.

The transport carried out by other enterprises by their road transport means (transport for own needs) is not shown here.

### Urban transport

Included is the passenger transport carried out by the transport organization in urban and suburban transport, as well as the passenger transport via railways in the system "Beovoz".



## Гранични промет друмских моторних возила

Обухваћена су сва домаћа и страна друмска превозна средства која су преко друмских граничних прелаза ушла, изашла или била у транзиту преко територије Србије.

## Претоварне услуге

Обухваћен је рад предузећа претовара у лукама, пристаништима и другим станицама теретног саобраћаја.

## Поштанске активности

Поштанске активности обухватају следеће услуге: пренос писмоносних и пакетских пошиљки, доставу експрес пошиљки и услуге платног промета.

Писмоносне пошиљке односе се на отпремљена писма, дописнице, новине и часописе, препоруке и вредносна писма у унутрашњем промету, а у међународном промету и у приспећу. Транзит није обухваћен.

Експрес пошиљке обухватају доставу „од врата до врата“ пошиљки које се преносе и уручују у прописаним и гарантним роковима.

Платни промет обухвата уплате ради наплате обавеза физичких лица, уплате и исплате упутница, уплата од физичких лица у корист рачуна који се воде код банака и исплате тим лицима, уплата дневног пазара за рачун клијената банака, наплата чекова по текућим рачунима грађана, услуге динарске штедње, услуге девизних рачуна и девизне штедње, исплата WESTERN UNION дознака из иностранства.

## Телекомуникације

Телекомуникационе услуге обухватају услуге преноса, слања или примања знакова, сигнала, писаног текста, слика, говора и звукова или саопштења било које природе, које се пружају жичним, светлосним, бежичним или другим електромагнетним склоповима, укључујући омогућавање употребе тих склопова као целине, или делимичним изнајмљивањем, продајом или на други начин.

## ЦЕНЕ

Статистика цена прикупља у месечној периодици цене најважнијих производа и услуга по видовима промета од изабраних производних и прометних организација и пољопривредних газдинстава. На основу прикупљених података и одговарајућих пондера израчунавају се просечне цене и индекси цена за Републику Србију.

### 1. Просечне цене

**Цене произвођача производа пољопривреде и рибарства** обухватају откупне и продајне цене.

Откупне цене су цене по којима овлашћена предузећа и организације откупљују пољоприв-

## Boundary road transport

Included are all national and international road motor vehicles that entered the territory of Serbia through road border crossings.

## Transshipment services

The transshipment operations in ports, harbors and other stations of cargo transport are included.

## Post activities

Post activities include the following services: letters and parcels mailings, express mailings and payment traffic operations.

Letters mailings relate to the dispatched letters, postcards, newspapers and magazines, registered letters and remittance letters in national transport and in international transport also to the same items received. Transit is not included.

Express mailings include mailings delivery from door to door, transmitted and conveyed within regulated and guaranteed deadlines.

Payment traffic operations include payments of physical persons, related to their bounds and liabilities, payoffs and payments of money orders, payments of physical persons on bank accounts and payoffs made towards such persons, payments of daily receipts of the bank's clients on clients' accounts, cheque dishonor, dinar savings services, services related to foreign currency accounts and foreign currency savings, WESTERN UNION payments of the cash remittances from abroad.

## Telecommunications

Telecommunications include the following services: transmitting, sending or receiving the marks, signals, written texts, pictures, speech and sounds or communications of any type, provided by wire, light, wireless systems or other electromagnetic patterns, including also usage of such patterns as a whole, and partial renting, selling or any other usage.

## PRICES

Price statistics collects monthly the prices of the most important products and services by turnover aspects, from the selected producers and trade organizations and agricultural holdings. On the basis of collected data and respective weights, the average prices and price indices for the Republic of Serbia are calculated.

### 1. Average prices

**Producer prices of agricultural and fishing products** comprise purchase and sale prices.

Purchase prices are prices according to which authorized enterprises and organizations buy agri-



стријске производе продајне цене за онај квалитет производа који се највише продаје.

Месечне просечне цене у Републици Србији представљају пондерисану аритметичку средину просечних месечних градских цена, где су пондерациони коефицијенти структура количина продатих производа у градовима.

Годишње просечне цене на мало за индустријске производе и за услуге представљају непондерисани просек цена за 12 месеци, а за пољопривредне производе се ове цене добијају пондерисањем месечних просечних цена подацима о промету на мало по месецима.

**Цене угоститељских услуга** су цене по којима потрошачи плаћају одређене количине јела и пића за време ручка, а цена преноћишта је цена коју гост плаћа за једно ноћење. Снимање цена угоститељских услуга спроводи се од 1956. године.

Цене угоститељских услуга статистичари снимају једном месечно у градовима који представљају веће тржишне и туристичке центре у Републици Србији. Снимањем цена обухваћено је око 100 изабраних угоститељских објеката са највећим прометом.

Месечне просечне цене у Републици Србији рачунају се по врстама угоститељских објеката.

## 2. Индекси цена

На основу просечних цена израчунавају се месечни, кумулативни и годишњи индекси:

- Цена произвођача производа пољопривреде и рибарства (откупних цена за производе приватних газдинстава и продајних цена за производе из производње предузећа) по листи која садржи око 80 производа из ратарства, воћарства, сточарства, домаће прераде и рибарства, с тим што се индекси откупних и продајних цена рачунају посебно.
- Цена произвођача индустријских производа, по листи која обухвата око 1700 производа из 28 области индустријске производње.
- Цена на мало, по листи која обухвата око 60 пољопривредних, 340 индустријских производа (прехранбених 90 и непрехранбених 250) и око 80 врста услуга, с тим што се код одговарајућих група рачунају индекси са сезонским и без сезонских производа.
- Цена угоститељских услуга, по листи која садржи око 70 врста угоститељских услуга подељених у 4 групе: храна,

recorded and for manufactured goods we record the selling prices for the most demanded product quality.

Average monthly prices in the Republic of Serbia present the arithmetic weighted mean of average monthly prices in towns, while the weights coefficients stand for the structure of the sold products volumes in respective towns.

Average annual retail prices for manufactured goods and services present non-weighted prices average for 12 months and as agricultural products are concerning, these prices are obtained by weighting average monthly prices with the data on retail turnover by months.

**Prices of catering services** are the consumer prices applied for certain meals, i.e. food and beverages and the price of overnight stay is the price paid by a guest for one overnight stay. These prices have been surveyed since 1956.

Statisticians survey the prices of catering services once a month in towns that are big market and tourist centers of the Republic of Serbia. The survey of prices cover some 100 selected catering facilities with the biggest turnover.

Monthly average prices in the Republic of Serbia are surveyed according to the types of catering facilities.

## 2. Price indices

According to average prices, monthly, quarterly, cumulative and annual indices are calculated:

- Indices of producer prices of agricultural and fishing products (purchase prices for the products of private holdings and selling prices for products of enterprises' production), regarding the list of around 80 products of crop farming, fruit growing, livestock breeding, home processing and fishing, however the indices of purchase and selling prices are calculated separately.
- Indices of producer prices of manufactured goods according to the list that contains around 1700 products of 28 divisions of industrial production.
- Indices of retail prices according to the list that contains around 60 agricultural, 340 manufactured (90 food products and 250 non-food products) and around 80 types of services, while in respective groups indices are calculated with and without seasonal products.
- Indices of prices of catering services according to the list containing about 70 kinds of catering services, divided into 4 groups:

алкохолна пића, безалкохолна пића и преноћишта.

- Трошкова живота (индекс цена на мало производа и услуга личне потрошње), по листи која је идентична са листом за рачунање индекса цена на мало, с тим што не обухвата артикле из следећих група: грађевински материјал, хемијска средства за пољопривреду и пољопривредни алат и справе.

Рачунање индекса цена и индекса трошкова живота заснива се на:

а) директном упоређивању цена производа чије су цене упоредиве са базним ценама;

б) индивидуалним ланчаним индексима који се надовезују на базне индексе претходног месеца, када базна цена није упоредива са текућом ценом;

в) пондерационим факторима који представљају структуре вредности и продатих (реализованих а за трошкове живота - утрошених) производа и услуга у 2006. години у појединим фазама промета;

г) репрезентативним листама производа и услуга за поједине врсте цена и трошкове живота са одређеним груписањем;

д) радним формулама

1) за упоредиве цене: 2) за неупоредиве цене:

$$I = \frac{\sum \frac{P_n}{P_o} \cdot W_o}{\sum W_o} \quad I = \frac{\sum i_{n-1} \frac{P_n}{P_{n-1}} \cdot W_o}{\sum W_o}$$

где је: цена у текућем месецу  $P_n$ ; у претходном месецу  $P_{n-1}$ , у базном периоду  $P_o$ ; индивидуални базни индекс у претходном месецу  $i_{n-1}$  и вредност продатих производа у базном периоду  $W_o$ .

Индекси цена и индекси трошкова живота прерачунавају се, по правилу, почетком сваке године на претходну годину као базу.

Без обзира на базу исказивања, за израчунавање индекса цена служе пондери који представљају структуру вредности продатих (реализованих) производа и услуга у току једне године у свакој фази промета, а за трошкове живота структуру вредности личне потрошње непољопривредних домаћинстава. Тако обра-

food, alcoholic drinks, non-alcoholic drinks and overnight stays.

- Consumer price indices (retail prices index of products and services of personal consumption) according to the list that is identical to the list applied in the calculations of retail prices index, however not covering the items from the following groups: construction material, chemical products for agriculture and agricultural tools and appliances.

The calculations of price index and consumer price index is based on:

a) Direct comparisons of products' prices which are comparable with base prices;

b) Individual chain indices that follow the base indices of the previous month, when base price is not comparable to current price;

c) Weighted factors that present the value structures of sold (realized and for consumer prices - of spent) products and services in 2006, in some certain turnover phases;

d) Representative lists of products and services for certain prices and consumer prices with respective classifying;

e) Working formulas

1) for comparable prices; 2) for non-comparable prices:

$$I = \frac{\sum \frac{P_n}{P_o} \cdot W_o}{\sum W_o} \quad I = \frac{\sum i_{n-1} \frac{P_n}{P_{n-1}} \cdot W_o}{\sum W_o}$$

where the price in the current month is  $P_n$ , in the previous month -  $P_{n-1}$ , in the base period -  $P_o$ , individual base index in the previous month  $i_{n-1}$  and the value of sold products in the base period is  $W_o$ .

Price indices and consumer price indices are recalculated, as a rule, at the beginning of each year relative to the previous year as a base year.

Disregarding the base of presentation, in order to calculate price indices we use weights that present the value structure of the sold products and services (turnover) in one year, in each commercial phase. To estimate the costs of living, the same parameters (weights) make the value structure of personal consumption of non-agricultural households. The

чунати пондери користе се 4-5 година, с тим да се сваке године у том периоду коригују релативним променама цена претходне године.

Методолошки материјали: Упутство за снимање цена, свеска бр. 306. и Методи и техника израчунавања индекса цена, свеска бр. 122. из едиције “Методолошки материјали” Савезног завода за статистику, Индекси цена на мало, свеска бр. 13 из едиције “Методологије и стандарди” Републичког завода за статистику.

## ЈАВНЕ ФИНАНСИЈЕ И НОВЧАНА СРЕДСТВА

**Извори података** – За прикупљање и обраду података монетарне статистике надлежна је Народна банка Србије.

**Обухватност** – Подаци о потраживањима и обавезама исказују се према институционалним секторима (домаћи сектор и иностранство) и према финансијским инструментима. Сви подаци се исказују у милионима динара, са стањем на крају периода (месеца или године). Девизне позиције исказују се у динарској противвредности по средњем дневном девизном курсу НБС на крају периода. Годишње и месечне серије дају се према дефинитивним књиговодственим подацима, а за текући месец по оперативним подацима.

### Дефиниције

**Новчана маса (M1)** обухвата готов новац у оптицају и депозитни новац. Депозитни новац чине средства на жиро, текућим и другим рачунима власника новчаних средстава, укључујући и новчана средства на рачунима локалне самоуправе, тј. рачуне на којима се могу вршити плаћања без икаквих ограничења.

**Новчана маса (M2)**, поред новчане масе M1, укључује и остале динарске орочене депозите (краткорочне и дугорочне).

**Новчана маса (M3)**, поред M2, укључује краткорочне и дугорочне девизне депозите (без старе девизне штедње).

Девизне резерве обухватају монетарно злато, специјална права вучења, девизе и ефективни страни новац, као и иностране хартије од вредности.

У табели **Штедња становништва** исказани су динарски и девизни депозити становништва (краткорочни и дугорочни) са стањем на крају периода код пословних банака.

**Платни биланс** израђује Народна банка Србије, у складу са методологијом Међународног

weights calculated in that way are used for 4-5 years, however each year during the period they are updated by relative changes of prices in the previous year.

Methodological papers: The Instructions for price recording, volume 306 and the Methods and technique of price indices calculation, volume 122, of the edition “Methodological Papers” by the Federal Statistical Office, Retail price indices, volume no. 13, “Methodologies and standards” by the Statistical Office of the Republic of Serbia.

## PUBLIC FINANCES AND FUNDS

**Data sources** - The National Bank of Serbia is in charge of the collection and processing of the data of monetary statistics.

**Coverage** – The data on assets and liabilities are shown in relation to institutional sectors (domestic and external) and according to financial instruments. All data are shown in million Dinars counter value, the state at the end of the period (month or year). Foreign-exchange state is shown in Dinar counter value, applying the daily mean exchange rate of the NBS at the end of the period. Annual and monthly series are given according to final accounting data, and for the current month according to operation data.

### Definitions

**Money supply (M1)** comprises cash in circulation and money deposits. Money deposits consist of the funds at transfer, current and other accounts of the proprietors of the funds, including also the financial funds at the accounts of the local government, i.e. the accounts where payments without any restrictions can be effected.

**Money supply (M2)**, apart from the money supply (M1), includes also other time deposits in Dinars (short-term and long-term).

**Money supply (M3)** apart from M2, includes also short-term and long-term foreign deposits (without the frozen foreign currency savings of households).

Foreign currency reserves include monetary gold, special draft rights, foreign currency and effective foreign money, as well as foreign securities.

In the table **Population’s savings**, shown are the Dinar and foreign currency deposits of population (short-term and long-term) with the state at the end of the period in commercial banks.

**Balance of payments** is carried out by the National Bank of Serbia, according to the

монетарног фонда. Као извори података за израду платног биланса користе се месечна саопштења о увозу и извозу робе, извештаји комерцијалних банака и Народне банке Србије о оствареном платном промету са иностранством за неробне трансакције и извештаји Народне банке Србије о кредитно-финансијским трансакцијама са иностранством. Подаци о страним директним инвестицијама и званичној помоћи добијају се од Министарства финансија Србије.

Платни биланс се исказује у америчким доларима (УСД), а прерачунавање вредности трансакције из оригиналних валута у извештајну валуту врши се применом званичних средњих курсева Народне банке Србије.

**I. Подаци о вредности извоза и увоза робе** добијају се из царинских декларација које обрађује Републички завод за статистику.

Подаци о вредности извоза и увоза услуга добијају се из платног промета са иностранством, који се обавља преко комерцијалних банака и Народне банке Србије, према методологији ММФ-а, и обухватају: услуге у области туризма, саобраћаја, инвестиционе радове, услуге осигурања, финансијске услуге и др.

Рачун дохотка садржи приходе и расходе по основу камата из статистике платног промета са иностранством.

Текући трансфери на приходној страни приказују укупну вредност девизних дознака примљених из иностранства и полагање ефективних страних валута на девизне рачуне резидената код домаћих банака и дознаке из иностранства положене на девизне рачуне нерезидената. На расходној страни текућих трансфера приказан је целокупан одлив девиза резидената у иностранство.

Донације (званични трансфери – помоћ) и поклони добијени из иностранства исказују се на основу статистике платног промета са иностранством и извештаја Министарства финансија Републике Србије.

**II. Под финансијским трансакцијама** подразумевају се стране директне инвестиције, дугорочни и средњорочни кредити, краткорочни кредити и депозити.

Стране директне инвестиције – нето обухватају улагања страног капитала у домаћа предузећа и банке у новцу, улагања домаћег капитала у страна предузећа и банке, наплате примљене за продати удео капитала у другом предузећу, продају и куповину непокретности у земљи, односно иностранству и улагање у роби.

methodology of International Monetary Fund. The data sources for balance of payments are monthly communications on exports and imports of commodities, the statements of commercial banks and the National Bank of Serbia on the realized external payment traffic in non-commodity transactions and the reports of the National Bank of Serbia on external credit and financial transactions. The data on direct foreign investments and official donations are obtained from the Ministry of Finance of Serbia.

The balance of payments is expressed in US Dollars (USD), and the recalculation of the transaction value from original currencies into reporting currency is effected applying the official mean exchange rate of the National Bank of Serbia.

**I. Data on the value of exports and imports of commodities** are obtained from customs documents processed by the Statistical Office of the Republic of Serbia.

The data on the value of exports and imports of services are obtained from the external payment transactions which are performed through commercial banks and the National Bank of Serbia, pursuant to the methodology of the IMF and they include: tourist and transport services, capital works, insurance services, financial services, etc.

The income account includes the receipts and expenditures on the basis of interests of the external payment traffic statistics.

Current transfers regarding income present the total value of foreign remittance received and the effective foreign currencies deposits at the foreign currency accounts of the residents with domestic banks and the external remittances to the foreign currency accounts of non-residents. Regarding the expenditure side of current transfers, the total currency (of residents) outflow is presented.

Donations (official transfers – international aid and grants) are presented on the basis of the external payment traffic statistics and the report of the Ministry of Finance of the Republic of Serbia.

**II. Financial transactions** include foreign direct investments, short-term and long-term credits, short-term credits and deposits.

Net direct foreign investments include the money investments of foreign capital in our national enterprises and banks, domestic capital investments in foreign enterprises and banks, the payments received for the sold (capital) shares in other enterprise, the purchase and sale of real estates in the country or abroad and the investments in form of commodities.

Средњорочни и дугорочни кредити – нето укључују податке из статистике кредитних односа са иностранством Народне банке Србије, која се базира на закљученим кредитним уговорима регистрованим код Народне банке Србије и доспелим отплатама по тим кредитима.

Краткорочни кредити и депозити – нето укључују податке из статистике платног промета са иностранством и обухватају кредите Народне банке Србије и банака са роком отплате до годину дана.

**Остало** – нето укључује податке из статистике платног промета са иностранством, а обухвата авансе по основу извоза и увоза роба и услуга, лоро чекове, нову девизну штедњу која је остварена по основу девизне штедње резидената, мењачке послове по основу замене девиза резидената, обавезе према грађанима по основу старе девизне штедње и остало.

Комерцијалне банке - нето, на основу статистике платног промета са иностранством, обухвата девизне резерве банака овлашћених за послове са иностранством, односно промене у њиховим потраживањима на рачунима код иностраних банака, као и новчанице и чекове у касама комерцијалних банака.

**III. Грешке и пропусти – нето**, обухвата увезену а неплаћену робу, извезену а ненаплаћену робу, робу која је плаћена а није увезена и робу која је наплаћена а није извезена, међувалутне промене и стандардне грешке и пропусти.

**IV. Укупан биланс** је изведена ставка која представља збир текућих трансакција, финансијских трансакција и ставке грешке и пропусти.

**V. Девизне резерве Народне банке Србије** укључују податке из књиговодства Народне банке Србије, а обухватају потраживања у девизама Народне банке Србије на рачунима код иностраних банака, монетарно злато, иностране хартије од вредности, специјална права вучења и ефективу. Укључују и кредите код ММФ-а.

Net middle-term and long-term credits include the data of the statistics of external credit relations of the National Bank of Serbia, which are based on the concluded credit contracts registered with the National Bank of Serbia and the payments due according to these credits.

Net short-term credits and deposits include the data of the external payment traffic statistics and comprise the credits of the National Bank of Serbia and the other bank credits payable up to one year.

**Others** – net, include the data of the statistics of external payment traffic and comprise prepayments pursuant to the exports and imports of goods and services, *loro* checks, new foreign currency savings of the residents, exchange operations with the residents, the outstanding obligations towards the citizens arising from frozen foreign currency savings deposits, etc.

Commercial banks - net, according to the statistics of external payment traffic, include the foreign currency reserves of the banks authorized for external operations, i.e. the changes of balance of their accounts with foreign banks and also cash (bank notes) and checks at commercial banks' treasuries.

**III. Errors and omissions – net**, include imported but not paid goods, exported and not collected goods, the goods paid for but not imported and the goods collected (the payments received for the goods) and not exported, inter-currency changes and standard errors and omissions.

**IV. Total balance** is a derived item that represents the sum of current transactions, financial transactions and errors and omissions.

**V. Foreign exchange reserves of the National Bank of Serbia** include the accounting data of the National Bank of Serbia and they comprise the foreign currency assets of the National Bank of Serbia on the accounts with foreign banks, then monetary gold, foreign securities, special draft rights and cash. Here included are also the credits with the IMF.

**РЕДАКЦИЈА:**

Ема Јовановић, руководилац  
Биљана Брајовић, Јованка Шалиновић, Бошко Трмчић, Војислава Балабан-Божић,  
Жељко Лесић, Звонко Штајнер, Јелена Пераћ и Ненад Стојановић

ПРИПРЕМА ТЕКСТА НА РАЧУНАРУ  
РЕПУБЛИЧКОГ ЗАВОДА ЗА СТАТИСТИКУ СРБИЈЕ

**Пројектовање и извођење пројекта:** Љиљана Станић

**Технички уредник:** Розалија Хајдук

**Графички прикази:** Милан Шормаз

**Лектура:** Емилија Видановић

**Превод:** Гордана Недељковић

CIP - Каталогизација у публикацији  
Народна библиотека Србије, Београд  
311

МЕСЕЧНИ статистички преглед /  
Републички завод за статистику Србије ;  
одговара Драган Вукмировић. - Год. 41, бр. 1  
(1991)- . - Београд (Милана Ракића 5) :  
Републички завод за статистику Србије,  
1991- (Београд : Републички завод за  
статистику Србије). - 27 цм

Месечно. - Наставак публикације: Месечни  
статистички преглед Социјалистичке Републике  
Србије = ISSN 0350-4247  
ISSN 0354-205X = Месечни статистички  
преглед – Републички завод за статистику  
Србије

COBISS.SR-ID 139759879