

САОПШТЕЊЕ

број 200* • год. LIX, 20.07.2009*.

Статистика запослености

ЗП12

СРБ 200 ЗП12 200709

Запослени код правних лица у Републици Србији, према висини зараде и степену стручне спреме

Септембар 2008. и март 2009. године

МЕТОДОЛОШКА ОБЈАШЊЕЊА

Подаци о запосленима – према висини зараде, степену стручне спреме и просечној заради, добијени су путем редовног полугодишњег статистичког истраживања о запосленима и о зарадама запослених (РАД-1), које се спроводи два пута годишње (стање 31. марта и 30. септембра).

Овим истраживањем обухватају се запослени у привредним друштвима, предузећима, установама, задругама и организацијама у друштвеној, задружној, мешовитој, државној и приватној својини. **Нису обухваћени запослени у неким малим предузећима, као ни запослени код предузетника (физичких лица).**

У саопштењу је приказан број запослених према полу, висини просечне зараде и сектору делатности, затим структура запослених према степену стручне спреме и сектору делатности, као и просечне зараде према полу, степену стручне спреме и сектору делатности.

Под појмом *запослени* подразумевају се сва лица која имају заснован радни однос са послодавцем, без обзира на то да ли су радни однос засновала на неодређено или на одређено време и без обзира на то да ли раде пуно радно време или краће од пуног радног времена, непуно или скраћено радно време.

Степен стручне спреме (потребна квалификација) за обављање одређених послова и задатака јесте степен образовања утврђен за радно место (општим актом, односно систематизацијом радних места).

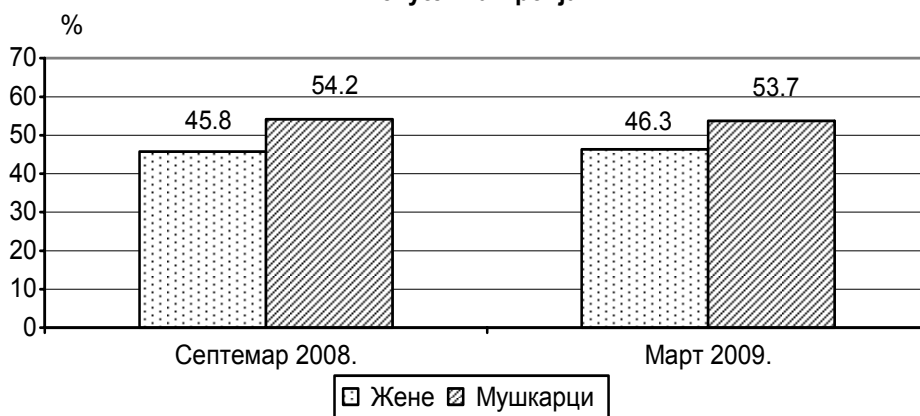
Зараду, у смислу члана 105. Закона о раду, чини зарада која садржи порез и доприносе који се плаћају из зараде коју је запослени остварио за обављени рад и време проведено на раду, увећана зарада, накнада зараде и друга примања (осим: накнаде трошкова за долазак и одлазак с рада и за време проведено на службеном путу у земљи и иностранству, отпремнине при одласку у пензију, солидарне помоћи, јубиларне награде, накнаде трошкова погребних услуга и накнаде штете због повреде на раду или професионалног обољења).

***Напомена:** Обавештавамо кориснике да је у саопштењу које је под истим овим бројем објављено 20.07.2009. године из техничких разлога дошло до грешке, која је у овом саопштењу исправљена.

1. Запослени и просечне зараде запослених, према полу

	Запослени			Ø зараде у РСД		
	укупно	мушкарци	жене	укупно	мушкарци	жене
Септембар 2008.						
Република Србија	1100875	597042	503833	45406	46434	44188
Централна Србија	812040	440985	371055	45777	46796	44566
Град Београд	332322	172642	159680	56250	58596	53713
Војводина	288835	156057	132778	44364	45410	43134
Март 2009.						
Република Србија	1097287	589604	507683	46014	46132	45877
Централна Србија	808725	435186	373539	46623	46697	46536
Град Београд	337493	173299	164194	58041	59935	56042
Војводина	288562	154418	134144	44308	44539	44042

**Учешће броја запослених жена и мушкараца
у укупном броју запослених
- Република Србија -**



**Однос просечне зараде жена и мушкараца
према укупној просечној заради
- Република Србија -**



**2-1. Запослени, према висини зараде
- септембар 2008. године -**

	Република Србија			
	укупно	централна Србија		Војводина
		свега	град Београд	
Укупно	1100875	812040	332322	288835
Нису примили зараду	74561	55037	10538	19524
Примили до 9000 РСД	11043	8703	2026	2340
9001-15000	28669	23753	5999	4916
15001-20000	71435	53897	14112	17538
20001-25000	112698	80683	22859	32015
25001-35000	191611	140467	46584	51144
35001-45000	183056	131418	52320	51638
45001-65000	256029	189235	98794	66794
65001-85000	89631	67047	40068	22584
85001 и више РСД	82142	61800	39022	20342

**2-2. Запослени, према висини зараде
- март 2009. године -**

	Република Србија			
	укупно	централна Србија		Војводина
		свега	град Београд	
Укупно	1097287	808725	337493	288562
Нису примили зараду	97377	67126	14211	30251
Примили до 9000 РСД	11527	9727	2749	1800
9001-15000	21980	16504	3947	5476
15001-20000	60624	47638	14035	12986
20001-25000	105169	77398	23274	27771
25001-35000	179059	130085	45376	48974
35001-45000	172451	125494	50659	46957
45001-65000	258284	192481	92517	65803
65001-85000	103321	76052	46270	27269
85001 и више РСД	87495	66220	44455	21275

**3-1. Распоред запослених према висини зараде, по секторима делатности
- септембар 2008. године -**

Република Србија

I део

	Укупно	Нису примили зараду	До 9000 РСД	9001-15000	15001-20000
Укупно	1100875	74561	11043	28669	71435
Пољопривреда, шумарство и водопривреда	39450	4621	525	727	2245
Рибарство	639	182	1	4	31
Вађење руда и камена	22191	473	52	165	535
Прерађивачка индустрија	284140	35936	4879	10375	26346
Производња ел. енергије, гаса и воде	45353	408	86	354	1157
Грађевинарство	57578	7469	407	1280	3450
Трговина на велико и мало; поправка	81271	9592	808	2796	6225
Хотели и ресторани	17005	1908	252	669	1576
Саобраћај, складиштење и везе	86270	3116	683	1536	3684
Финансијско посредовање	31056	588	244	266	322
Послови с некретнинама; изнајмљивање	39105	2167	128	2377	4616
Државна управа и социјално осигурање	69956	1021	218	488	1467
Образовање	126320	1166	1631	4442	11393
Здравствени и социјални рад	157290	4556	847	2172	5610
Друге комуналне, друштвене и личне услужне активности	43251	1358	282	1018	2778

**3-1. Распоред запослених према висини зараде, по секторима делатности
- септембар 2008. године -**

Република Србија

II део

	20001-25000	25001-35000	35001-45000	45001-65000	65001-85000	85001 и више РСД
Укупно	112698	191611	183056	256029	89631	82142
Пољопривреда, шумарство и водопривреда	4347	8527	7179	7196	2478	1605
Рибарство	109	197	65	32	8	10
Вађење руда и камена	780	1882	3951	12530	1390	433
Прерађивачка индустрија	38458	60135	38241	37802	16890	15078
Производња ел. енергије, гаса и воде	1953	5028	6635	15675	9272	4785
Грађевинарство	5620	9108	9147	13237	4587	3273
Трговина на велико и мало; поправка	10542	17158	10665	12658	5513	5314
Хотели и ресторани	2778	4290	2661	1890	577	404
Саобраћај, складиштење и везе	6017	16069	17110	27052	6790	4213
Финансијско посредовање	810	1772	2371	7572	6504	10607
Послови с некретнинама; изнајмљивање	4601	4344	3643	6905	4526	5798
Државна управа и социјално осигурање	4510	16936	12920	16553	7256	8587
Образовање	9645	12620	16015	55158	7944	6306
Здравствени и социјални рад	18205	25486	42573	32116	12026	13699
Друге комуналне, друштвене и личне услужне активности	4323	8059	9880	9653	3870	2030

**3-2. Распоред запослених према висини зараде, по секторима делатности
- март 2009. године -**

Република Србија

I део

	Укупно	Нису примили зараду	До 9000 РСД	9001-15000	15001-20000
Укупно	1097287	97377	11527	21980	60624
Пољопривреда, шумарство и водопривреда	38121	5832	455	573	1400
Рибарство	669	115	1	3	20
Вађење руда и камена	21639	1041	134	148	279
Прерађивачка индустрија	270544	43931	4170	8079	23026
Производња ел. енергије, гаса и воде	45337	511	147	375	1107
Грађевинарство	54639	12143	664	1127	2520
Трговина на велико и мало; поправка	84461	12346	757	1865	5190
Хотели и ресторани	15802	2424	191	465	1312
Саобраћај, складиштење и везе	85952	5667	733	1160	1954
Финансијско посредовање	33768	1391	406	340	333
Послови с некретнинама; изнајмљивање	41514	2491	214	1029	5988
Државна управа и социјално осигурање	71197	1180	527	457	1080
Образовање	130458	1261	1715	4372	8987
Здравствени и социјални рад	158495	5683	1221	1651	4959
Друге комуналне, друштвене и личне услужне активности	44691	1361	192	336	2469

**3-2. Распоред запослених према висини зараде, по секторима делатности
- март 2009. године -**

Република Србија

II део

	20001-25000	25001-35000	35001-45000	45001-65000	65001-85000	85001 и више РСД
Укупно	105169	179059	172451	258284	103321	87495
Пољопривреда, шумарство и водопривреда	3389	9750	7080	6363	2106	1173
Рибарство	116	148	55	173	28	10
Вађење руда и камена	599	1568	3088	6655	5822	2305
Прерађивачка индустрија	35936	55672	35409	34953	16802	12566
Производња ел. енергије, гаса и воде	1620	4474	6265	16183	9845	4810
Грађевинарство	4147	7979	8213	9901	5526	2419
Трговина на велико и мало; поправка	11121	17609	11405	12913	5745	5510
Хотели и ресторани	2222	3680	2703	1844	616	345
Саобраћај, складиштење и везе	5171	12383	17736	28078	7880	5190
Финансијско посредовање	1504	2322	2133	6835	7163	11341
Послови с некретнинама; изнајмљивање	3937	5286	4924	7493	4469	5683
Државна управа и социјално осигурање	3363	13412	14126	17734	8712	10606
Образовање	12226	12728	14280	56819	10634	7436
Здравствени и социјални рад	15195	23813	34855	41961	13498	15659
Друге комуналне, друштвене и личне услужне активности	4623	8235	10179	10379	4475	2442

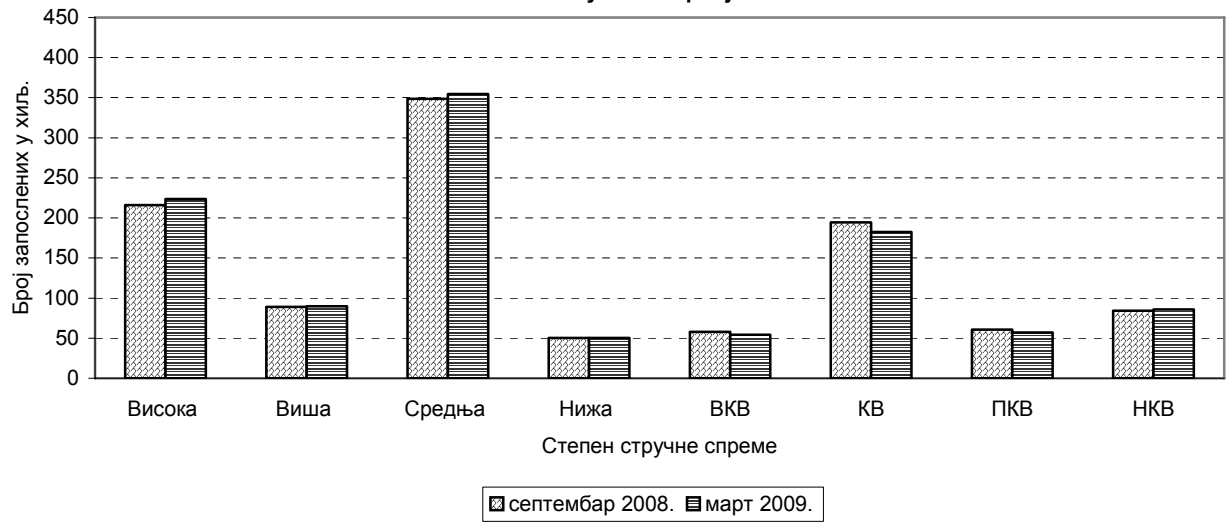
**4-1. Запослени, према степену стручне спреме и просечној заради
- септембар 2008. године -**

	Република Србија							
	укупно		централна Србија				Војводина	
			свега		град Београд			
	број запослених	просечна зарада, у РСД	број запослених	просечна зарада, у РСД	број запослених	просечна зарада, у РСД	број запослених	просечна зарада, у РСД
Укупно	1100875	45406	812040	45777	332322	56250	288835	44364
Висока стручна спрема	215933	75370	162698	75716	80171	87573	53235	74312
Виша стручна спрема	89055	51094	66373	50910	26771	59851	22682	51632
Средња стручна спрема	348396	41219	253389	41635	112978	48444	95007	40109
Нижа стручна спрема	50369	27024	34815	27536	13150	34108	15554	25880
Висококвалификовани	57779	47614	47200	47703	23586	55422	10579	47213
Квалификовани	194597	35024	144925	34790	47397	42365	49672	35706
Полуквалификовани	60673	28984	46857	28288	14954	30651	13816	31344
Неквалификовани	84073	25153	55783	24151	13315	28155	28290	27129

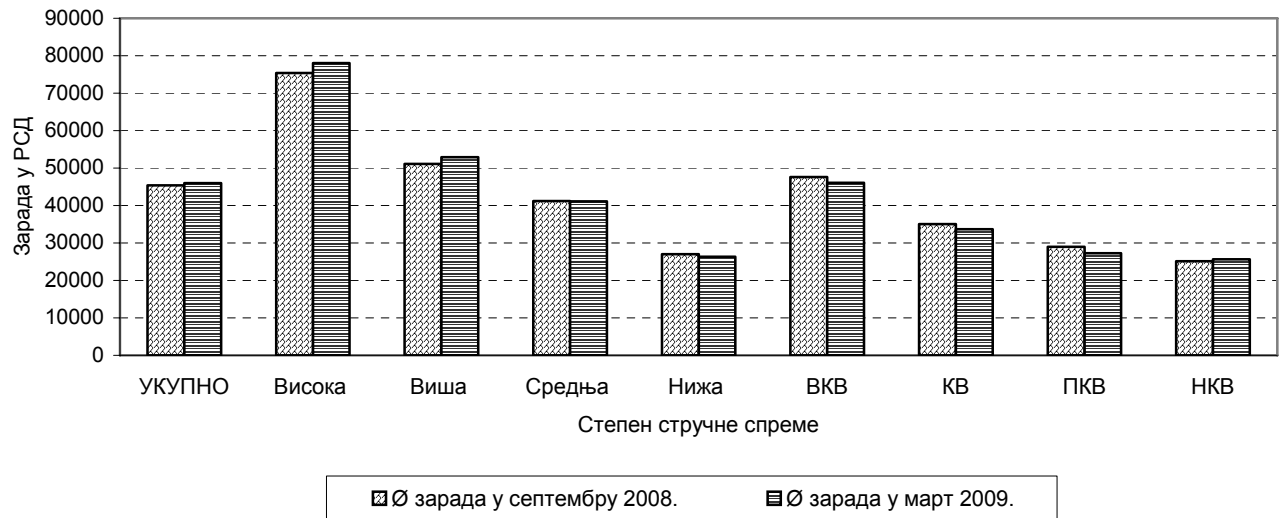
**4-2. Запослени, према степену стручне спреме и просечној заради
- март 2009. године -**

	Република Србија							
	укупно		централна Србија				Војводина	
			свега		град Београд			
	број запослених	просечна зарада, у РСД	број запослених	просечна зарада, у РСД	број запослених	просечна зарада, у РСД	број запослених	просечна зарада, у РСД
Укупно	1097287	46014	808725	46623	337493	58041	288562	44308
Висока стручна спрема	223578	78014	168771	78616	83539	92217	54807	76161
Виша стручна спрема	89810	52886	67419	53022	27718	63400	22391	52476
Средња стручна спрема	354382	41150	254590	42009	116284	49508	99792	38957
Нижа стручна спрема	50158	26302	34972	26644	14257	31024	15186	25514
Висококвалификовани	54114	46076	45071	46116	22784	53778	9043	45880
Квалификовани	182577	33680	137455	33363	44728	42023	45122	34645
Полуквалификовани	56901	27295	43877	26889	13131	30114	13024	28663
Неквалификовани	85767	25662	56570	24588	15052	28424	29197	27743

Запослени према степену стручне спреме
- Република Србија -



Зараде запослених према степену стручне спреме
- Република Србија -



**5-1. Запослени, према степену стручне спреме и просечној заради, по секторима делатности
- септембар 2008. године -**

Република Србија

I део

	Укупно		Степен стручне спреме							
			висока		виша		средња		нижа	
	број запо-слених	просе-чна зарада у РСД	број запо-слених	просе-чна зарада у РСД	број запо-слених	просе-чна зарада у РСД	број запо-слених	просе-чна зарада у РСД	број запо-слених	просе-чна зарада у РСД
Укупно	1100875	45406	215933	75370	89055	51094	348396	41219	50369	27024
Пољопривреда, шумарство и водопривреда	39450	37522	3894	70939	1301	46443	11682	34081	2710	28411
Рибарство	639	24079	56	49547	16	18123	148	25907	67	24837
Вађење руда и камена	22191	54405	1788	79687	735	61908	5017	52771	362	27653
Прерађивачка индустрија	284140	36805	22798	73511	13750	47885	81495	37375	15296	23607
Производња ел. енергије, гаса и воде	45353	57861	4941	90081	2476	67421	15337	57070	1412	37200
Грађевинарство	57578	42362	4897	77471	2293	53371	12088	40319	3059	33474
Трговина на велико и мало; поправка	81271	40369	8092	96060	4040	53495	36997	37562	3923	25030
Хотели и ресторани	17005	30764	769	61950	1163	42829	6119	32268	1354	27179
Саобраћај, складиштење и везе	86270	47335	8723	87409	5650	65493	29937	42847	4058	30093
Финансијско посредовање	31056	87517	9970	127021	3685	72731	16135	68459	435	48513
Послови с некретнинама; изнајмљивање	39105	51978	11039	90144	2166	58148	13902	40326	1785	29028
Државна управа и социјално осигурање	69956	53094	26674	79144	7349	46661	26625	36711	3661	29246
Образовање	126320	47413	73406	56424	21662	46485	10513	35130	5737	21869
Здравствени и социјални рад	157290	47839	30813	87455	20244	48509	67406	41382	4122	25365
Друге комуналне, друштвене и личне услужне активности	43251	43851	8073	68909	2525	53248	14995	40952	2388	37435

**5-1. Запослени, према степену стручне спреме и просечној заради, по секторима делатности
- септембар 2008. године -**

Република Србија

II део

	Степен стручне спреме							
	висококвалификован		квалификован		полуквалификован		неквалификован	
	број запо-слених	просечна зарада, у РСД	број запо-слених	просечна зарада, у РСД	број запо-слених	просечна зарада, у РСД	број запо-слених	просечна зарада, у РСД
Укупно	57779	47614	194597	35024	60673	28984	84073	25153
Пољопривреда, шумарство и водопривреда	1640	55174	8761	36009	2534	34588	6928	25237
Рибарство	0	0	132	18382	59	24008	161	18512
Вађење руда и камена	3483	64239	7754	52853	1716	39454	1336	32404
Прерађивачка индустрија	17694	40503	81887	32276	24417	28293	26803	24845
Производња ел. енергије, гаса и воде	5016	66092	10586	53176	2173	37543	3412	31747
Грађевинарство	4778	45923	17994	40980	5898	34387	6571	28609
Трговина на велико и мало; поправка	2880	46244	20026	27356	1659	24547	3654	21291
Хотели и ресторани	1016	37174	3852	24896	1079	22787	1653	20078
Саобраћај, складиштење и везе	12297	53207	18541	36996	4767	30834	2297	25707
Финансијско посредовање	269	108233	346	53402	50	55219	166	45103
Послови с некретнинама; изнајмљивање	990	36392	4165	30294	2240	21731	2818	31305
Државна управа и социјално осигурање	478	39552	2485	32408	661	31314	2023	27491
Образовање	1295	38538	2789	26308	2011	21972	8907	19997
Здравствени и социјални рад	2786	41604	10579	31250	8577	24764	12763	23108
Друге комуналне, друштвене и личне услужне активности	3157	29824	4700	39520	2832	30202	4581	29899

**5-2. Запослени, према степену стручне спреме и просечној заради, по секторима делатности
- март 2009. године -**

Република Србија

I део

	Укупно		Степен стручне спреме							
			висока		виша		средња		нижа	
	број запо-слених	просе-чна зарада у РСД	број запо-слених	просе-чна зарада у РСД	број запо-слених	просе-чна зарада у РСД	број запо-слених	просе-чна зарада у РСД	број запо-слених	просе-чна зарада у РСД
Укупно	1097287	46014	223578	78014	89810	52886	354382	41150	50158	26302
Пољопривреда, шумарство и водопривреда	38121	35025	3835	68546	1347	43963	11894	31507	2497	28136
Рибарство	669	33647	48	77276	19	34978	137	36777	71	21213
Вађење руда и камена	21639	55556	1785	83252	724	64541	4863	54791	375	29349
Прерађивачка индустрија	270544	35267	22366	73143	13235	46949	79400	35570	14377	23199
Производња ел. енергије, гаса и воде	45337	59593	5055	92281	2537	68527	15492	58866	1519	40820
Грађевинарство	54639	36924	5034	73645	2260	47211	12363	33965	2767	24595
Трговина на велико и мало; поправка	84461	40057	8839	96237	4196	55067	39043	35821	3799	24374
Хотели и ресторани	15802	30694	696	60034	1104	44290	5571	32383	1065	22667
Саобраћај, складиштење и везе	85952	48356	8913	92370	6399	67558	31328	43792	3481	27925
Финансијско посредовање	33768	88271	11453	129325	4159	74790	16841	66037	482	49332
Послови с некретнинама; изнајмљивање	41514	53124	11427	96700	2138	60513	14587	41392	3952	24404
Државна управа и социјално осигурање	71197	55547	27359	81629	7417	48769	27424	39140	3349	31157
Образовање	130458	49817	77482	59122	20844	48852	10915	36493	6036	22857
Здравствени и социјални рад	158495	50161	31088	91430	20852	51147	68206	43122	3880	26284
Друге комуналне, друштвене и личне услужне активности	44691	45991	8198	72645	2579	55033	16318	42937	2508	37650

**5-2. Запослени, према степену стручне спреме и просечној заради, по секторима делатности
- март 2009. године -**

Република Србија

II део

	Степен стручне спреме							
	висококвалификован		квалификован		полуквалификован		неквалификован	
	број запо-слених	просечна зарада, у РСД	број запо-слених	просечна зарада, у РСД	број запо-слених	просечна зарада, у РСД	број запо-слених	просечна зарада, у РСД
УКУПНО	54114	46076	182577	33680	56901	27295	85767	25662
Пољопривреда, шумарство и водопривреда	1599	46016	7996	32216	2537	28595	6416	25616
Рибарство	1	55727	204	25509	47	35305	142	32906
Вађење руда и камена	3551	65276	7388	53607	1719	38090	1234	29231
Прерађивачка индустрија	16852	38079	74859	29706	22845	25839	26610	25195
Производња ел. енергије, гаса и воде	5018	68049	10384	53951	2046	38541	3286	32538
Грађевинарство	4528	40194	16720	35305	4583	26880	6384	24528
Трговина на велико и мало; поправка	2945	40567	18321	26723	1877	23396	5441	28928
Хотели и ресторани	966	33533	3660	25798	1052	23881	1688	22436
Саобраћај, складиштење и везе	9862	53857	19109	36991	4791	29422	2069	25437
Финансијско посредовање	289	88699	347	50053	56	54982	141	46476
Послови с некретнинама; изнајмљивање	855	37063	3171	33467	1529	19357	3855	26818
Државна управа и социјално осигурање	498	43953	2451	33975	708	33210	1991	26809
Образовање	1258	41230	2678	27795	2022	23412	9223	20594
Здравствени и социјални рад	2634	43083	10671	32764	8228	26201	12936	24692
Друге комуналне, друштвене и личне услужне активности	3258	29222	4618	42070	2861	32159	4351	32488

**6-1. Структура запослених, према степену стручне спреме, по секторима делатности
- септембар 2008. године -**

Република Србија

	Укупно	Степен стручне спреме							
		висока	виша	средња	нижа	високо-квалификован	квалификован	полу-квалификован	не-квалификован
Укупно	100.00	19.61	8.09	31.65	4.58	5.25	17.68	5.51	7.64
Пољопривреда, шумарство и водопривреда	100.00	9.87	3.30	29.61	6.87	4.16	22.21	6.42	17.56
Рибарство	100.00	8.76	2.50	23.16	10.49	0.00	20.66	9.23	25.20
Вађење руда и камена	100.00	8.06	3.31	22.61	1.63	15.70	34.94	7.73	6.02
Прерађивачка индустрија	100.00	8.02	4.84	28.68	5.38	6.23	28.82	8.59	9.43
Производња ел. енергије, гаса и воде	100.00	10.89	5.46	33.82	3.11	11.06	23.34	4.79	7.52
Грађевинарство	100.00	8.50	3.98	20.99	5.31	8.30	31.25	10.24	11.41
Трговина на велико и мало; поправка	100.00	9.96	4.97	45.52	4.83	3.54	24.64	2.04	4.50
Хотели и ресторани	100.00	4.52	6.84	35.98	7.96	5.97	22.65	6.35	9.72
Саобраћај, складиштење и везе	100.00	10.11	6.55	34.70	4.70	14.25	21.49	5.53	2.66
Финансијско посредовање	100.00	32.10	11.87	51.95	1.40	0.87	1.11	0.16	0.53
Послови с некретнинама; изнајмљивање	100.00	28.23	5.54	35.55	4.56	2.53	10.65	5.73	7.21
Државна управа и социјално осигурање	100.00	38.13	10.51	38.06	5.23	0.68	3.55	0.94	2.89
Образовање	100.00	58.11	17.15	8.32	4.54	1.03	2.21	1.59	7.05
Здравствени и социјални рад	100.00	19.59	12.87	42.85	2.62	1.77	6.73	5.45	8.11
Друге комуналне, друштвене и личне услужне активности	100.00	18.67	5.84	34.67	5.52	7.30	10.87	6.55	10.59

**6-2. Структура запослених, према степену стручне спреме, по секторима делатности
- март 2009. године -**

Република Србија

	Укупно	Степен стручне спреме							
		висока	виша	средња	нижа	високо-квалификован	квалификован	полу-квалификован	не-квалификован
Укупно	100.00	20.38	8.18	32.30	4.57	4.93	16.64	5.19	7.82
Пољопривреда, шумарство и водопривреда	100.00	10.06	3.53	31.20	6.55	4.19	20.98	6.66	16.83
Рибарство	100.00	7.17	2.84	20.48	10.61	0.15	30.49	7.03	21.23
Вађење руда и камена	100.00	8.25	3.35	22.47	1.73	16.41	34.14	7.94	5.70
Прерађивачка индустрија	100.00	8.27	4.89	29.35	5.31	6.23	27.67	8.44	9.84
Производња ел. енергије, гаса и воде	100.00	11.15	5.60	34.17	3.35	11.07	22.90	4.51	7.25
Грађевинарство	100.00	9.21	4.14	22.63	5.06	8.29	30.60	8.39	11.68
Трговина на велико и мало; оправка	100.00	10.47	4.97	46.23	4.50	3.49	21.69	2.22	6.44
Хотели и ресторани	100.00	4.40	6.99	35.26	6.74	6.11	23.16	6.66	10.68
Саобраћај, складиштење и везе	100.00	10.37	7.44	36.45	4.05	11.47	22.23	5.57	2.41
Финансијско посредовање	100.00	33.92	12.32	49.87	1.43	0.86	1.03	0.17	0.42
Послови с некретнинама; изнајмљивање	100.00	27.53	5.15	35.14	9.52	2.06	7.64	3.68	9.29
Државна управа и социјално осигурање	100.00	38.43	10.42	38.52	4.70	0.70	3.44	0.99	2.80
Образовање	100.00	59.39	15.98	8.37	4.63	0.96	2.05	1.55	7.07
Здравствени и социјални рад	100.00	19.61	13.16	43.03	2.45	1.66	6.73	5.19	8.16
Друге комуналне, друштвене и личне услужне активности	100.00	18.34	5.77	36.51	5.61	7.29	10.33	6.40	9.74

Издаје и штампа: Републички завод за статистику Србије, Београд, Милана Ракића 5
Телефон: 2412-922 (централа) • Телефакс: 2411- 260 • www.stat.gov.rs
Одговара: проф. др Драган Вукмировић, директор
Тираж: 30 • Периодика излажења: полугодишња