

РЕПУБЛИКА СРБИЈА  
REPUBLIC OF SERBIA  
РЕПУБЛИЧКИ ЗАВОД ЗА СТАТИСТИКУ  
STATISTICAL OFFICE OF THE REPUBLIC OF SERBIA

ISSN 0354-3641

# ПОЉОПРИВРЕДА 2007

## AGRICULTURE 2007

Београд 2008 Belgrade

---

487

БИЛТЕН

BULLETIN

487

---

**Статистички билтен – Пољопривреда 2007.**  
**Statistical Bulletin – Agriculture 2007**

Издавач: Републички завод за статистику Србије  
Београд, Милана Ракића бр. 5  
Published: Statistical Office of the Republic of Serbia  
Belgrade, 5, Milana Rakića St.

За издавача: др Драган Вукмировић, директор  
For publisher: Director Dragan Vukmirovic, Ph.D.

Приликом коришћења података објављених у овој публикацији  
обавезно је навођење извора.

When using data published in this Publication it is necessary  
to acknowledge the source.

CIP - Каталогизација у публикацији  
Народна библиотека Србије, Београд  
311

БИЛТЕН / Републички завод за статистику  
Србије ; за издавача Драган Вукмировић. -  
1992, бр. 347 - . - Београд (Милана  
Ракића 5) : Републички завод за статистику  
Србије, 1992- (Београд : Републички завод  
за статистику Србије). - 29 cm

Повремено. - Наставак публикације : Bilten  
– Republički zavod za statistiku SR Srbije =  
ISSN 0582-6950  
ISSN 0354-3641 = Билтен - Републички завод  
за статистику Србије

COBISS.SR-ID 16405506

## ПРЕДГОВОР

У билтену „Пољопривреда 2007“, приказани су резултати статистичких истраживања у области пољопривреде за територију Републике Србије – укупно и по управним окрузима, централну Србију и Војводину, за пољопривредне организације (предузећа и задруге) и приватна газдинства, као и серије података које се односе на период 1998 – 2007. године.

Подаци су приказани у оквиру три поглавља. Поглавље I- *Показатељи развоја пољопривредне производње*, садржи податке о сводним показатељима развоја пољопривреде. Поглавље II- *Билтна производња*, садржи податке о пољопривредним површинама по категоријама коришћења земљишта, о површинама и приносима ратарских усева, броју стабала воћа и чокота винове лозе и приносима воћа и грожђа. Поглавље III- *Сточарство*, садржи податке о броју стоке по врстама и категоријама, броју живине, као и податке о билансима стоке и живине и сточне производње.

Билтен је илустрован графиконима који приказују структуру и кретање појединих појава у пољопривреди.

Методолошка објашњења и напомене дати су на почетку билтена како би се омогућило правилно и лакше коришћење приказаних података.

Настојећи да што ширем кругу корисника омогући увид у статистичке податке пољопривредне производње, Републички завод за статистику Србије, припремио је овај билтен „Пољопривреда 2007“ као двојезично српско – енглеско издање, са годишњом периодиком излажења.

Београд, 2008.

ДИРЕКТОР  
Др Драган Вукмировић

## P R E F A C E

Bulletin 'Agriculture, 2007' contains results of statistical surveys in agriculture, for territory of Republic of Serbia – total and for administrative districts, central Serbia and Vojvodina, for enterprises and cooperatives and private holdings, it also shows series of data for 1998 -2007.

Data are shown through three chapters. Chapter I *Development Indicators of agricultural Production*, contains indices of agricultural production. Chapter II *Crop production*, contains the data of agricultural land by categories of use, data on land and yield of crops, number of fruit trees and grapevines, as well as the data on the production of fruit and grapes. Chapter III *Livestock breeding*, contains data on the number of livestock by type and categories, number of poultry and the data on livestock turnover, as well as data on livestock production.

The Bulletin is illustrated with graphs that show main trends in agriculture.

This bulletin encloses, apart from the data for 2007 for the Republic of Serbia by administrative districts for enterprises and cooperatives and private sector, the data on development of agriculture over the period 1998 – 2007. The bulletin contains three chapters.

Explanations and notes are given at the beginning of the bulletin in order to enable the correct and easier use of data.

In attempt to provide insight into statistical data for the largest number of users, Statistical Office of the Republic of Serbia edited this bulletin "Agriculture 2007" in Serbian and English language, with yearly periodicity of edition.

Belgrade 2008,

Director  
Dragan Vukmirovic, Ph.D.

## САДРЖАЈ

	Страна
ПРЕДГОВОР .....	3
МЕТОДОЛОШКА ОБЈАШЊЕЊА .....	7
<b>I Показатељи развоја пољопривредне производње</b>	
1-1. Учешће пољопривреде у основним економским показатељима, 2002 – 2006. ....	15
Граф: Учешће економских активности у укупној запослености, 2006. ....	15
1-2. Неки показатељи развоја пољопривреде, 2003 – 2007. ....	15
1-3. Учешће појединих пољопривредних производа у укупној вредности пољопривредне производње, 2003 – 2007. ....	16
1-4. Учешће приватних газдинстава у укупним пољопривредним капацитетима Републике Србије, 2003 – 2007. ....	16
1-5. Индекси пољопривредне производње, 1998 – 2007. ....	17
1-6. Ланчани индекси пољопривредне производње, 1998 – 2007. ....	18
1-7. Базни индекси пољопривредне производње, 1998 – 2007. ....	19
1-8. Ланчани индекси пољопривредне производње, 2007. ....	20
1-9. Базни индекси пољопривредне производње, 2007. ....	23
<b>II Биљна производња</b>	
<b>1. ЗЕМЉИШТЕ</b>	
1-1. Пољопривредна површина - према категоријама коришћења земљишта 1998 – 2007. ....	29
Граф: Структура пољопривредне површине, 2007. ....	29
1-2. Оранична површина по начину коришћења, 1998 – 2007. ....	30
Граф: Структура засејане површине, 2007. ....	30
1-3. Пољопривредна површина - према категоријама коришћења земљишта, 2007. ....	31
1-4. Оранична површина, по начину коришћења земљишта, 2007. ....	32
1-5. Површине засејане у јесен, 2007. ....	32
<b>2. РАТАРСТВО</b>	
2-1. Површине и производња пољопривредних култура, 1998 – 2007. ....	33
2-2. Површине и производња жита, 2007. ....	37
2-3. Површине и производња индустријског биља, 2007. ....	39
2-4. Површине и производња повртног биља, 2007. ....	42
2-5. Површине и производња крмног биља, 2007. ....	47
<b>3. ВОЋАРСТВО И ВИНОГРАДАРСТВО</b>	
3-1. Воћна стабла и производња воћа, 2007. ....	51
3-2. Површина и производња бобичастог воћа, 2007. ....	54
3-3. Виногради и производња грожђа, 2007. ....	55
<b>III Сточарство</b>	
1-1. Број стоке и живине, 1998 – 2006. – стање на дан 15. јануар .....	59
Граф: Број стоке и живине и број условних грла у Републици Србији, 1998 – 2006. – стање на дан 15. Јануар .....	59
1-2. Број говеда, 2006 – 2007. – стање на дан 01. децембар .....	60
1-3. Број свиња, 2006 – 2007. – стање на дан 01. децембар .....	61
1-4. Број оваца, коза, коња, живине и кошница пчела, 2006 – 2007. – стање на дан 01. децембар .....	62
1-5. Број стоке и живине, по управним окрузима, 2007. – стање на дан 01. децембар .....	63
Граф: Управни окрузи према броју говеда, 2007. ....	64
Граф: Управни окрузи према броју свиња, 2007. ....	64
Граф: Управни окрузи према броју оваца, 2007. ....	64
Граф: Управни окрузи према броју живине, 2007. ....	64
1-6. Број условних грла, по управним окрузима, 2006 – 2007. – стање на дан 01. децембар .....	65
Граф: Сектори својине према броју условних грла, 2007. ....	66
Граф: Подручја републике србије према броју условних грла, 2007. ....	66
Граф: Управни окрузи према броју условних грла, 2007. ....	66
1-7. Биланс стоке у Републици Србији, 1998 – 2007. ....	67
1-8. Заклана стока и живина у Републици Србији, 1998 – 2007. ....	68
1-9. Сточарски производи, 1998 – 2007. ....	69
Граф: Сточарски производи у Републици Србији, 1998 – 2007. ....	69
Граф: Производња меса у Републици Србији, 1998 – 2007. ....	69
1-10. Производња меса, 1998 – 2007. ....	71

## CONTENTS

Page

PREFACE .....	3
METHODOLOGICAL EXPLANATIONS .....	7
<b>I Development Indicators of Agricultural Production</b>	
1-1. Share of agriculture in basic economic indicators, 2002 – 2006 .....	15
Graph: Share of economic activities in total employment, 2006 .....	15
1-2. Selected indicators of agricultural development, 2003 – 2007 .....	15
1-3. Share of certain agricultural products in value of total agricultural production, 2003 – 2007 .....	16
1-4. Share of individual holdings in total agricultural capacities of the Republic of Serbia, 2003 – 2007 .....	16
1-5. Indices of agricultural production, 1998 – 2007 .....	17
1-6. Chain indices of agricultural production, 1998 – 2007 .....	18
1-7. Basic indices of agricultural production, 1998 – 2007 .....	19
1-8. Chain indices of agricultural production, 2007 .....	20
1-9. Basic indices of agricultural production, 2007 .....	23
<b>II Crop Production</b>	
1. LAND	
1-1. Agricultural land by categories of use 1998 – 2007 .....	29
Graph: Structure of agricultural area, 2007 .....	29
1-2. Arable area, by usage 1998 – 2007 .....	30
Graph: Structure of sown area, 2007 .....	30
1-3. Agricultural land by categories of use, 2007 .....	31
1-4. Arable area by way of use, 2007 .....	32
1-5. Area under crops in autumn harvest, 2007 .....	32
2. CROP FARMING	
2-1. Areas and production of agricultural crops 1998 – 2007 .....	33
2-2. Areas and production of cereals, 2007 .....	37
2-3. Areas and production of industrial crops, 2007 .....	39
2-4. Areas and production of vegetable crops, 2007 .....	42
2-5. Areas and production of fodder crops, 2007 .....	47
3. FRUIT GROWING AND VITICULTURE	
3-1. Fruit trees and production of fruit, 2007 .....	51
3-2. Area and production of Berries, 2007 .....	54
3-3. Vineyards and production of grapes, 2007 .....	55
<b>III Livestock</b>	
1-1. Number of livestock and poultry, 1998 – 2006 – As of 15 January .....	59
Graph: Number of livestock and poultry and number of livestock units in the Republic of Serbia, 1998 – 2006 – as of 15 January .....	59
1-2. Number of cattle, 2006 – 2007 – As of 01 December .....	60
1-3. Number of pigs, 2006 – 2007 – As of 01 December .....	61
1-4. Number of sheep, goats, horses, poultry and beehives, 2006 – 2007 – As of 01 December .....	62
1-5. Number of livestock and poultry, by administrative districts 2007 – As of 01 December .....	63
Graph: Administrative counties by the number of cattle, 2007 .....	64
Graph: Administrative counties by the number of pigs, 2007 .....	64
Graph: Administrative counties by the number of sheep, 2007 .....	64
Graph: Administrative counties by the number of poultry, 2007 .....	64
1-6. Number of livestock units, by administrative districts, 2007 .....	65
Graph: Categories of ownership by number of livestock heads, 2007 .....	66
Graph: Territories by number of livestock heads, 2007 .....	66
Graph: Administrative districts by the number of livestock heads, 2007 .....	66
1-7. Balance of livestock in Republic of Serbia, 1998 – 2007 .....	67
1-8. Slaughtered Livestock and poultry in Republic of Serbia, 1998 – 2007 .....	68
1-9. Livestock products, 1998 – 2007 .....	69
Graph: Livestock products in the Republic of Serbia, 1998 – 2007 .....	69
Graph: Meat production in the Republic of Serbia, 1998 – 2007 .....	69
1-10. Meat production, 1998 – 2007 .....	71

**МЕТОДОЛОШКА ОБЈАШЊЕЊА****- Индекси физичког обима производње -**

Индекс физичког обима пољопривредне производње је статистички показатељ којим се мере промене обима пољопривредне производње.

За потребе обрачуна индекса користе се подаци о произведеним количинама биљних и сточарских производа, као и подаци о просечним ценама произвођача пољопривредних производа на нивоу Републике Србије. У листу производа укључено је 56 економски важних пољопривредних производа. За пондерационе факторе користе се помични трогодишњи просеци цена произвођача пољопривредних производа на нивоу Републике Србије. Као база за обрачун базних индекса изабрана је 1995. година.

За пољопривреду као целину обрачунати су бруто и нето индекси. Приликом обрачуна бруто индекса, узета је у обзир целокупна пољопривредна производња, док за обрачун нето индекса, у циљу избегавања дупло обрачунавања, није узета у обзир сточна храна (50% кукуруза, јечам, овас, сточно крмно биље и ливадско сено).

Индекс говедарства обрачунат је на основу прираста говеда и производње крављег млека. Индекс овчарства обрачунат је на основу прираста оваца, производње вуне и овчијег млека. Индекс живинарства обрачунат је на основу прираста живине и производње јаја.

**Методолошки материјали**

Методолошка објашњења могу се наћи у едицији СЗС *Методолошки материјали*, у свескама бр.: 99, 119, 198, 283 и 333.

**- Биљна производња -****Извори података**

У овом билтену објављени су подаци редовних служби статистике биљне производње: „Извештај о засејаним површинама у јесењој сетви“ (ПО-21), „Извештај о површинама и засадима на крају пролећне сетве“ (ПО-22), „Извештај о оствареним приносима раних усева и раног воћа“ (ПО-32) и „Извештај о оствареним приносима касних усева, воћа и грожђа“ (ПО-33).

Подаци који се односе на пољопривредна предузећа и земљорадничке задруге прикупљају се путем редовних годишњих извештаја, који садрже податке из књиговодствене евиденције тих предузећа односно задруга.

Подаци који се односе на приватна газдинства утврђују се методом процене коју врше статистички проценитељи за одговарајућа процембена подручја.

**METHODOLOGICAL EXPLANATIONS****-Indices of physical volume of production-**

The index of the physical volume of agricultural production is the statistical indicator by which the volume changes of agricultural production have been measured.

For indices calculation the data taken from regular agricultural statistical surveys referring to crop volume and livestock production as well as agricultural producers average prices data at the level of the Republic of Serbia are needed. A list of products includes 56 economically important agricultural products. For a weight factors movable three-year average producers' prices of agricultural products at the level of the Republic of Serbia are being used. 1995 has been established as a base year for basic indices.

For agriculture as a whole gross and net indices have been calculated. In calculation of the gross index, the complete agricultural production has been taken into account, while in calculation of the net index, in order to avoid double calculation, fodder (50% of maize, barley, oats, fodder crops and meadow hay) was excluded.

Index of cattle breeding has been calculated on the basis of cattle increase and production of cow milk. Index of sheep raising has been calculated on the basis of sheep increase, production of wool and sheep milk. Index of poultry raising has been calculated on the basis of poultry increase and eggs production.

**Methodological papers**

Methodological explanations can be found in Methodological papers (FSO) No. 99, 119, 198, 283 and 333.

**- Crop production -****Data sources**

In this bulletin data from the regular services of the statistics of crop production have been published: „Report on sown areas in the fall seeding“ (PO-21), „Report on areas and planted areas at the end of the autumn seeding“ (PO-22), „Report on achieved yield of early crops and early fruits“ (PO-32) and „Report on achieved yield of late crops, fruits and grapes“ (PO-33).

Data that relate to agricultural enterprises and cooperatives are being collected through regular annual reports, which contain data from book-keeping records of these enterprises respectively cooperatives.

Data that relate to private holdings are being established by the method of estimation, performed by statistical estimators for respective areas being estimated.

## Обухватност

Подацима статистике биљне производње обухватају се површине, приноси и производња свих пољопривредних предузећа и земљорадничких задруга које се баве биљном производњом. Ове извештајне јединице достављају и извештаје за део производње приватних пољопривредних газдинстава, која се остварује у кооперацији са пољопривредним предузећима и земљорадничким задругама.

Када је реч о приватним газдинствима подацима се обухватају целокупне површине и приноси, као и површине и приноси ван пољопривредних газдинстава (домаћинства непољопривредника, баште у градовима и сл.).

## Методи прикупљања података

Подаци се за пољопривредна предузећа и земљорадничке задруге прикупљају редовним годишњим извештајима, који се сачињавају на основу књиговодствене евиденције.

Подаци за приватна газдинства утврђују се методом процена које врше статистички проценитељи. За овај посао оформљена је мрежа од око 1250 статистичких проценитеља, који дају податке за око 4000 процембених подручја. По правилу, једно процембено подручје је једна или више катастарских општина, што зависи од нивоа заступљености биљне производње, величине катастарске општине и др.

Статистички проценитељи, на основу оквира за процену површина, добијених од статистичких органа, процењују земљишне површине по категоријама и начину коришћења, број стабала воћа и број чокота винове лозе, приносе пољопривредних култура и то за свако процембено подручје.

За статистичке проценитеље узимају се пољопривредни стручњаци или напредни пољопривредни произвођачи – добри познаваоци локалних прилика, који су за ту сврху обучени и са којима статистички органи одржавају сталне контакте. Статистички проценитељи се приликом процењивања ослањају на најновије податке катастра, на процене из претходних година, на информације прикупљене од пољопривредних произвођача и стучњака, на своја лична запажања и друге изворе.

## Дефиниције обележја

*Пољопривредну површину* чине: обрадиве површине, пашњаци, рибањаци, трстици и баре.

*Обрадиву површину* чине: оранице и баште, воћнаци, виноградни и ливаде.

*Ораницне површине* (њиве) јесу земљишне површине на којима се обавља ратарска производња. На њима се по утврђеном реду (плдореду) сеју ратарски усеви: жито, индустријско биље, повртно биље и крмно биље.

У ораницну површину урачунавају се и површине које су "ради одмора" остале необрађене: зелени угар или црни угар, као и парлози. Ораницама се сматрају и површине под лозним и воћним расадницима, као и детелишта и луцерашта.

## Coverage

Statistical data on crop production cover areas, yields and agricultural enterprises and agricultural cooperatives production dealing with crop production. These reporting units deliver reports for part of private agricultural holdings production, also, which is realized in cooperation with agricultural enterprises and agricultural cooperatives.

For private agricultural holdings, data cover total areas and yields out of agricultural holdings (non- agricultural households, town gardens and similar).

## Methods of data collection

Data on agricultural enterprises and agricultural cooperatives are collected by means of regular annual reports, based on data taken from accounting and other records.

Data on private holdings are established by the method of estimation, performed by statistical estimators. A network group consisting of about 1250 statistical estimators has been set out to cover 4000 estimating areas. By the rule, one estimating area consists of one or more cadastral communes, which depends on the level of crop production representation, size of cadastral commune and similar.

Statistical estimators, on the basis of frames for estimation of areas, obtained from statistical bodies, estimate land areas by categories and way of use, number of fruit trees and number of vines, yields of agricultural cultures for each estimating area.

Agricultural experts or advanced agricultural producers, well acquainted with local conditions and trained for these tasks with which statistical bodies maintain permanent contacts, are engaged as statistical estimators. The work of statistical estimators is supported by the latest cadastral data, estimates from preceding years, information collected from agricultural producers and experts, as well as their own observations and other sources.

## Definitions

*Agricultural area* includes cultivable areas, pastures, fishponds, reed tracts and pools.

*Cultivable area* covers arable fields and gardens, orchards, vineyards and meadows.

*Arable lands* (fields) are land areas dedicated to field crop production. These areas are sown with the following crops, in rotation: cereals, industrial crops, vegetable crops and fodder crops.

Arable land includes "recovering areas", also, remained uncultivated: green fallow or black fallow, neglected land. In addition, arable lands are also areas under vine and fruit tree nurseries and areas under clover and alfalfa.



**Приноси**

Подаци о приносу усева представљају тзв. чист амбарски принос нормалне влажности, тј. принос по одбитку губитака који настају при сазревању, жетви (берби), превозу (транспорту) и при вршидби. Код воћа се процењује принос рода по стаблу.

У погледу исказивања приноса, требало би имати у виду и следећа објашњења:

Принос белих (стрних) жита процењен је са 13% влаге;

Кукуруз се процењује у зрну, у просушеном стању, са 14% влаге;

Шећерна репа - принос корена очишћеног од лишћа;

Сунцокрет - принос семена без главице;

Принос дувана процењен је као неферментисани дукан у просушеном стању, тј. у стању у ком се продаје откупним предузећима;

Принос сирка процењен је у сувој стабљаци без семена;

Принос детелине, луцерке и грахорице за сено процењује се као сено свих откоса;

Количине које су искоришћене у свежем стању прерачунавају се у сено и исказују заједно;

Код кукуруза за крму исказан је принос зелене масе у свежем стању.

Код ливада је процењен принос сена свих откоса;

Код пашњака је процењен принос испаше и он је исказан у сену.

*Родним стаблима* воћа и родним чокотима винове лозе сматрају се стабла/чокоти који су према својој физиолошкој зрелости способни да под нормалним условима за вегетацију заметну плод, без обзира на то дали су у односној години родили или не.

*Принос по јединици површине* (по ha) обрачунат је на пожњевену површину.

*Приноси по стаблу/чокоту* обрачунати су на родна стабла односно на чокоте винове лозе.

**Методолошки материјали**

Детаљнија методолошка објашњења статистике биљне производње могу се наћи у едицији СЗС *Методолошки материјали*, у свескама бр. 22, 100, 126 и 211.

**Yields**

*Data on yields of crops* represent the so-called "net granary yield" with normal humidity, that is, the yield after deduction of losses occurring in course of ripening, harvest (gathering), transportation and trashing.

As regard fruit, is the yield of fruit per tree estimated.

The following explanations should be kept in mind when showing the yield:

Yield of white (stubble) cereals has been estimated with humidity of 13%.

Maize is estimated in grain, dried, with humidity of 14%.

Yield of hemp for fiber is shown in dried untreated stalk.

Sugar beet - yield of root leafless.

Sunflower - yield of seeds headless.

Yield of tobacco has been estimated as non fermented tobacco, dried, that is, as it is sold in purchase enterprises.

Yield of broomcorn has been estimated in dried stalk seedless.

Yield of clover, lucerne and vetch for hay is estimated as hay of all swathes.

Quantities consumed as fresh are recalculated in hay and are shown together.

As regards maize for fodder, the yield of green fresh mass is shown.

As regards meadows, the yield of hay of all swathes is estimated.

As regards pasture-grounds, the yield of pastures shown as hay is estimated.

*Fertile trees and grape wines* are ones that are physiologically mature for growing fruits under normal vegetative conditions whether they grown any fruit in observed year or not. *Yield per area unit (ha)* is calculated for harvested area.

*Yield per tree/ grape wine* is calculated for fertile trees- grape wines.

**Methodological papers**

Detailed methodological explanations can be found in Methodological papers (FSO) No. 22, 100, 126 and 211.

**- Сточарство -****- Livestock-****Извори података**

Подаци о броју и билансу стоке – по врстама, и броју и билансу живине, као и подаци о производњи млека, јаја, меда и вуне, приказани у овом билтену, добијени су спровођењем Анкете о броју стоке (ПО-51-2) – за приватна газдинства и домаћинства, и Годишњег извештаја о сточарству (ПО-51-2а) – за предузећа и задруге.

Подаци о прирасту живе стоке и живине и подаци о производњи меса обрачунати су на основу расположивих података о билансима стоке и живине у приватним газдинствима и домаћинствима и пољопривредним организацијама (Анкета о стоци и Годишњи извештај о сточарству), на основу података о клању стоке и живине у кланицама (квартални Извештај о закланој стоци у кланицама (ПО-52) и годишњи Извештај о стоци закланој у приватним кланицама (ПО-52-1) и података спољне трговине о увозу и извозу живе стоке и живине.

**Обухватност**

Подацима статистике сточарства обухвата се сточни фонд у пољопривредним предузећима и земљорадничким задругама, приватним газдинствима и домаћинствима.

**Методи прикупљања података**

За пољопривредна предузећа и земљорадничке задруге подаци су прикупљени редовним годишњим извештајима пољопривредних организација, који се сачињавају на основу њихових књиговодствених евиденција.

Због усаглашавања са европским стандардима и препорукама, од 2007. године Годишњи извештај о сточарству спроводи се са стањем на дан 01. децембар (уместо 31. децембар).

Подаци за приватна газдинства и домаћинства добијени су годишњом Анкетом о броју стоке. Ово истраживање се спроводи од 1956. године, на бази узорка, који се неколико пута мењао по типу и величини. На основу података Пописа становништва, домаћинства и станова 2002. извршен је избор новог узорка, тако да се од 2004. године примењује двоетапни стратификован узорак величине око 1% укупног броја приватних газдинстава.

Због усаглашавања са европским стандардима и препорукама, од 2006. године Анкета о броју стоке спроводи се са стањем на дан 01. децембар (уместо 15. јануар).

**Data sources**

Data on number and balance of livestock by categories and number and balance of poultry as well as data on production of milk, eggs, honey and wool shown in this bulletin are gathered by means of Survey on Number of Livestock (PO-51-2) for private holdings and households, and Annual Report on Livestock (PO-51-2a) for agricultural enterprises and cooperatives.

Data on increase of live livestock and poultry and data on meat production are calculated on the basis of available data on livestock and poultry provided by two previously mentioned surveys, data provided by Quarterly Report on Slaughtered Livestock and Poultry in Abattoirs (PO-52) and Quarterly Report on Slaughtered Livestock and Poultry in Private Abattoirs (PO-52-1), as well as data from external trade on exports and imports of live livestock and poultry.

**Coverage**

Livestock statistics data includes livestock fund in agricultural enterprises and cooperatives and individual holdings and households.

**Methods of data collection**

For agricultural enterprises and cooperatives, data are obtained by of regular annual reports, which consists of their bookkeeping records.

Due to harmonising with European standards and recommendations from 2007, the Annual Report on Livestock refer to state 1st December (instead on 31st December as it was before).

Data for private holdings and households, are obtained by Annual Survey on Number of Livestock.

Annual Survey on number of livestock for gathering data for individual holdings and households has been conducted since 1956 on sample that has changed several times by size and type. Based on data from Population, Households and Dwellings Census 2002 a new sample has been chosen, so since 2004 this two phase stratified sample, size 1% of total number of private holdings, has been used for this survey.

Due to harmonising with European standards and recommendations from 2006 the Survey on Number of Livestock refer to state 1st December (instead on 15th January as it was before).

Кварталним извештајима кланица, на основу њихове књиговодствене евиденције, и годишњим Извештајем о стоци закланој у приватним кланицама, на основу евиденција окружних ветеринарско-инспекцијских служби, прикупљају се подаци о броју и тежини заклане стоке – по врстама и категоријама, и броју и тежини заклане живине, као и подаци о количинама сирових масноћа и јестивих органа.

## Дефиниције обележја

*Условно грло* је обрачунска јединица којом се број грла различитих врста и категорија своди на упоредиву вредност. Тежина условног грла је 500 kg.

*Биланс стоке и живине* представља обрт стада/јата током године у коме се региструју промене у бројном стању стоке и живине.

Од 2006. године, у обрачун биланса укључују се увоз и извоз живе стоке и живине (уместо купљене и продате стоке и живине у пољопривредним организацијама, приватним газдинствима и домаћинствима), као и укупно клање стоке и живине на територији Републике Србије (уместо клања стоке и живине у пољопривредним организацијама, приватним газдинствима и домаћинствима).

С обзиром на то да постоји разлика између укупне вредности извоза и увоза и збира по територијама, од 2006. године биланс стоке – по врстама, и биланс живине објављују се само за ниво Републике Србије.

*Бруто тежина стоке и живине* представља тежину животиња непосредно пред клање.

*Нето тежина стоке и живине* представља тежину закланих животиња после отклањања одређених делова, у зависности од врсте и категорије, тј. тежину очишћене заклане животиње.

*Прираст стоке и живине* представља производњу живе мере стоке и живине током године, као резултат приплода, пораста и гојења стоке и живине. Чине га:

- разлика тежине живе стоке и живине на крају и на почетку године;
- разлика тежине извезене и увезене живе стоке и живине (до 2006. године разлика тежине продате и купљене стоке и живине);
- укупна бруто тежина заклане стоке и живине на територији Републике Србије (до 2006. године бруто тежина заклане стоке и живине у пољопривредним организацијама, приватним газдинствима и домаћинствима).

Подаци о производњи млека односе се на количине помуженог млека које су искоришћене за људску исхрану или прераду, без количина помуженог млека које су искориштене за исхрану подмлатка. Од 2007. године подаци о помуженом овчијем и козјем млеку односе се на укупно помужено млеко.

Data on number and weight of slaughtered livestock and poultry by species and categories, as well as data on raw fat and edible organs are gathered by Quarterly Reports from Abattoirs based on their bookkeeping records and by Annual Report on Slaughtered Livestock in Private Abattoirs based on records from county veterinary inspection offices.

## Definitions

*Livestock unit* is accountancy unit which brings number of heads of different species down to comparable value. The livestock unit weight amounts to 500 kg.

*Balance of livestock and poultry* represents annual herd turnover with registers changes in number of livestock and poultry.

Since 2006, the calculation of balance of livestock and poultry includes data on exports and imports of live livestock and poultry (instead of bought and sold livestock and poultry in agricultural organisations and private holdings and households as before 2006), and total slaughtering of livestock and poultry on the territory of the Republic of Serbia (not just slaughtering of livestock and poultry on private holdings and households and in agricultural organisations as till 2006).

Since the value of total exports and imports doesn't coincide to total value obtained by summing values from two territories (Central Serbia and Vojvodina), the balance of livestock by species and the balance of poultry, since 2006 is published on the level of the country as a whole.

*Gross weight* of livestock and poultry represents weight immediate before slaughtering.

*Net weight* of livestock and poultry represents weight of the slaughtered animals after removing certain parts depending on which species are in question.

*Increase* of livestock and poultry represents production of livestock and poultry, stated in live weight during the year, as a result of breeding and fattening process. It consists of:

- difference between live weight of livestock and poultry at the end and at the beginning of the year;
- difference in weight between exported and imported livestock and poultry (before 2006 this component represented difference between bought and sold livestock and poultry);
- total gross weight of slaughtered livestock and poultry on the territory of the Republic of Serbia (before 2006 it represented gross weight of livestock and poultry, slaughtered in agricultural organisations, and private holdings and households).

Data on *milk* production represent quantities of milked milk used for human consumption or processing, without milked quantities used for animal feeding. Since 2007 data on milked ewe's and goat's milk refer to total milked milk.

*Месо* представља нето тежину заклане стоке и живине из домаће производње (укупно клање на територији Републике Србије - увоз живе стоке и живине + извоз живе стоке и живине) уз одбитак сирових масноћа.

*Сирове масноће* чине сало, сланина, опорњак и лој који се налази око црева. Лој око бубрега се не укључује у сирове масноће.

*Meat* represents net weight of slaughtered livestock and poultry from domestic production (total slaughtering on the territory of the Republic of Serbia – imports of live livestock and poultry + exports of live livestock and poultry), with deduction of raw fat.

*Crude fats* consist of lard, bacon and fat surrounding intestines. Fat around kidneys is not included in this category.

### Методолошки материјали

Основи методологије статистике сточарства публиковани су у едицији СЗС *Методолошки материјали*, у свескама бр.: 98, 199, 358, и у едицији РЗСС *Методологије и стандарди*, у свесци бр. 11.

### Methodological papers

Detailed methodological explanations on Livestock Statistics are published in Methodological papers (FSO) No. 98, 199, 358, and in Methodologies and standards (SORS) No. 11.

### ОБЈАШЊЕЊЕ ЗНАКОВА

- нема појаве
- 1) ознака за напомену у табели
- ... не располаже се податком
- \* исправљен податак

### SYMBOLS

- category not applicable
- 1) Footnote
- ... Data not available
- \* corrected data

**I Показатели развоја  
пољопривредне производње  
Development Indicators of  
Agricultural Production**



### 1-1. Учешће пољопривреде у основним економским показатељима, 2002 – 2006. Share of agriculture in basic economic indicators, 2002 – 2006

проценти / percentage

	Година / Year				
	2002	2003	2004	2005	2006
<b>РЕПУБЛИКА СРБИЈА / REPUBLIC OF SERBIA</b>					
Бруто додата вредност у базним ценама (2002) <sup>1)</sup> <i>Gross value added in base prices (2002)</i> <sup>1)</sup>	14,4	13,2	14,6	13,1	12,3 <sup>2)</sup>
Инвестиције <i>Investments</i>	11,7	10,8	9,3	8,9	...
Извоз <i>Exports</i>	6,3	3,8	3,3	4,3	4,8
Увоз <i>Imports</i>	2,8	2,5	2,6	2,2	2,0

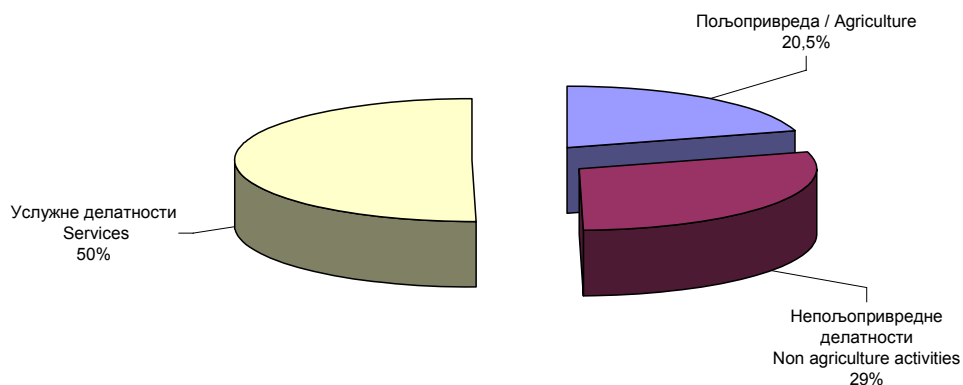
<sup>1)</sup> Ревидирани подаци.<sup>1)</sup> Revised data.<sup>2)</sup> Претходни податак.<sup>2)</sup> Preliminary data.

### 1-2. Неки показатељи развоја пољопривреде, 2003 – 2007. Selected indicators of agricultural development, 2003 – 2007

	Година / Year				
	2003	2004	2005	2006	2007
<b>РЕПУБЛИКА СРБИЈА / REPUBLIC OF SERBIA</b>					
Индекс производње - нето (1995 = 100) <i>Production indices – net (1995 = 100)</i>	99,2	118,5	112,5	112,2	103,2
Предузећа и задруге, број <i>Enterprises and cooperatives, number</i>	1035	1011	974	903	833
Приватна газдинства, број <sup>1)</sup> <i>Individual holdings, number<sup>1)</sup></i>	778891	778891	778891	778891	778891
Процент учешћа у реализацији у откупу <i>Percentage share in sales and purchase</i>					
Предузећа и задруге <i>Enterprises and cooperatives</i>	59	56	51	52	48
Приватна газдинства <i>Individual holdings</i>	41	44	49	48	52
Запослени у пољопривредној делатности, хиљ. <sup>2)</sup> <i>Employes in agricultural activity, thousands<sup>2)</sup></i>	...	704	637	540	...

<sup>1)</sup> Податак из Пописа становништва, домаћинства и станова 2002.<sup>1)</sup> According to Census of population, households and dwellings in 2002.<sup>2)</sup> Податак из анкете о радној снази<sup>2)</sup> Data from Labour force survey.

### УЧЕШЋЕ ЕКОНОМСКИХ АКТИВНОСТИ У УКУПНОЈ ЗАПОСЛЕНОСТИ, 2006. SHARE OF ECONOMIC ACTIVITIES IN TOTAL EMPLOYMENT, 2006



**1-3. Учешће појединих пољопривредних производа у укупној вредности пољопривредне производње, 2003 – 2007.**  
**Share of certain agricultural products in the value of total agricultural production, 2003 – 2007**

проценти / percentage

	Година / Year				
	2003	2004	2005	2006	2007
<b>РЕПУБЛИКА СРБИЈА / REPUBLIC OF SERBIA</b>					
Пшеница / <i>Wheat</i>	5,0	8,1	5,8	5,6	6,6
Кукуруз / <i>Maize</i>	17,7	24,2	25,9	22,6	17,2
Шећерна репа / <i>Sugar beet</i>	1,6	2,0	2,2	2,4	2,5
Сунцокрет / <i>Sunflower</i>	2,0	2,0	1,6	1,8	1,8
Кромпир / <i>Potatoes</i>	2,7	3,1	3,2	1,1	2,9
Јабукe / <i>Apples</i>	1,1	0,6	0,8	1,1	1,3
Шљиве / <i>Plums</i>	0,8	2,1	1,3	2,5	3,8
Грожђе / <i>Grapes</i>	3,4	2,5	1,3	2,0	2,4
Малине / <i>Raspberries</i>	2,0	1,8	1,5	1,4	1,6
Прираст говеда / <i>Increase of cattle</i>	7,7	6,1	7,0	7,2	7,6
Кравље млеко / <i>Cow's milk</i>	9,1	7,3	8,2	8,3	9,2
Прираст свиња / <i>Increase of pigs</i>	15,8	12,1	14,3	13,7	14,0
Прираст живине / <i>Increase of poultry</i>	2,5	2,2	2,4	2,6	2,6

**1-4. Учешће приватних газдинстава у укупним капацитетима Републике Србије, 2003 – 2007.**  
**Share of individual holdings in total capacities of the Republic of Serbia, 2003 – 2007**

проценти / percentage

	Година / Year				
	2003	2004	2005	2006	2007
<b>РЕПУБЛИКА СРБИЈА / REPUBLIC OF SERBIA</b>					
<b>Земљиште / <i>Land</i></b>					
Пољопривредно / <i>Agricultural land</i>	79,7	79,9	79,9	79,7	80,6
Обрадиво / <i>Arable land</i>	85,3	85,5	85,5	85,4	86,3
Оранице и баште / <i>Arable fields and gardens</i>	83,4	83,7	83,8	83,6	84,7
Воћњаци / <i>Orchards</i>	95,5	95,9	95,8	96,2	96,6
Виногради / <i>Vineyards</i>	92,5	90,9	92,2	91,9	92,4
Ливаде / <i>Meadows</i>	91,1	91,0	90,0	90,3	90,3
Пашњаци / <i>Pastures</i>	53,9	53,7	54,0	54,2	54,4
Баре, трстици и рибњази / <i>Pools, reed tracts and fishponds</i>	19,4	18,4	21,1	17,9	19,1
<b>Број родних стабала / <i>Number of fertile trees</i></b>					
Шљиве / <i>Plums</i>	99,6	99,6	99,6	99,7	99,6
Јабукe / <i>Apples</i>	75,5	81,6	76,8	83,2	74,0
Вишње / <i>Sour cherries</i>	89,8	90,0	91,9	93,3	83,8
Грожђе / <i>Grapes</i>	91,6	91,8	94,4	96,0	95,8
<b>Број стоке / <i>Number of livestock</i></b>					
Говеда / <i>Cattle</i>	93,3	93,6	93,9	93,9	93,6
Свиње / <i>Pigs</i>	81,2	82,0	83,3	82,2	82,8
Овце / <i>Sheep</i>	97,9	98,2	98,3	98,6	98,8
Коњи <sup>1)</sup> / <i>Horses<sup>1)</sup></i>	98,0	98,4	98,4	99,3	98,4
Живина / <i>Poultry</i>	91,6	92,0	93,1	85,4	90,8
Кошнице пчела / <i>Beehives</i>	99,5	99,6	99,6	99,6	99,6

<sup>1)</sup> Учешће обрачунато на цело број.<sup>1)</sup> Calculation based on whole number.



**1-5. Индекси пољопривредне производње, 1998 – 2007.**  
**Indices of agricultural production, 1998 – 2007**

	Ланчани индекси, претходна година=100 <i>Chain indices, preceeding year=100</i>		Базни индекси 1995=100 <i>Basic indices, 1995=100</i>	
	брuto / gross	нето / net	брuto / gross	нето / net

## РЕПУБЛИКА СРБИЈА / REPUBLIC OF SERBIA

1998	95,9	98,7	105,3	107,2
1999	102,3	99,8	107,7	107,1
2000	81,4	87,2	87,6	93,4
2001	127,9	118,6	112,1	110,7
2002	97,9	96,6	109,7	106,9
2003	88,6	92,8	97,2	99,2
2004	126	119,5	122,5	118,5
2005	96,6	95	118,4	112,5
2006	97,4	99,7	115,4	122,2
2007	88,3	92	101,8	103,2

## Централна Србија / Central Serbia

1998	95,6	98,6	104,3	107,1
1999	102,7	99,6	107,2	106,6
2000	84,37	91,1	90,4	97,1
2001	124,5	115,3	112,6	112,0
2002	101,4	97,7	114,1	109,4
2003	91,9	96,1	104,9	105,2
2004	119,0	113,0	124,9	118,8
2005	92,5	91,5	115,5	108,7
2006	97,9	99,9	113,2	108,6
2007	87,5	91,5	99,0	99,3

## Војводина / Vojvodina

1998	96,2	98,7	106,9	107,5
1999	101,5	100,3	108,6	107,7
2000	76,9	81,4	83,5	87,7
2001	133,1	123,6	111,1	108,4
2002	92,9	94,9	103,2	102,8
2003	83,5	87,5	86,2	89,9
2004	138,2	130,9	119,1	117,7
2005	102,6	100,2	122,1	117,9
2006	96,8	99,5	118,2	117,3
2007	89,3	92,8	105,6	108,8

### 1-6. Ланчани индекси пољопривредне производње производње, 1998 – 2007. Chain indices of agricultural production, 1998 – 2007

Пољопривредна производња, укупно <sup>1)</sup> <i>Agricultural production, total<sup>1)</sup></i>	Билна производња / <i>Plant production</i>				Сточарство / <i>Livestock breeding</i>					
	укупно <i>Total</i>	ратарство <i>Crop farming</i>	воћарство <i>Fruit growing</i>	виногра- дарство <i>Viticulture</i>	укупно <i>Total</i>	говедар- ство <i>Cattle breeding</i>	свињарство <i>Pig breeding</i>	овчарство <i>Sheep breeding</i>	живинар- ство <i>Poultry breeding</i>	пчеларство <i>Bee keeping</i>

Ланчани индекси – претходна година = 100

*Chain indices – previous year = 100*

## РЕПУБЛИКА СРБИЈА / REPUBLIC OF SERBIA

1998	98,7	92,0	90,2	114,8	83,8	102,1	105,8	99,2	101,7	101,3	91,0
1999	99,8	104,1	105,9	111,5	45,9	99,3	100,5	101,9	97,0	90,6	128,4
2000	87,2	72,9	65,5	100,1	178,6	94,7	94,5	94,7	97,9	94,0	116,3
2001	118,6	150,0	160,7	107,0	116,6	98,6	101,2	97,2	96,3	96,4	87,2
2002	96,6	95,8	95,3	95,2	103,7	101,8	100,1	103,6	103,7	100,2	111,0
2003	92,8	83,2	74,2	164,7	114,0	98,1	98,8	94,7	120,3	96,6	127,1
2004	119,5	143,9	156,2	102,8	94,3	99,6	99,7	96,7	98,1	109,1	110,4
2005	95,0	94,1	98,4	75,5	56,7	102,3	101,3	103,3	101,3	102,8	102,3
2006	99,7	97,4	92,8	126,8	149,3	97,4	99,2	93,1	102,5	102,3	110,5
2007	92,0	82,2	76,9	110,7	98,3	100,4	99,7	104,3	95,0	95,2	87,4

## Централна Србија / Central Serbia

1998	98,6	90,1	86,2	119,4	79,5	78,8	99,6	91,2	119,4	79,5	91,7
1999	99,6	104,6	107,9	111,1	38,7	121,6	95,6	109,4	111,1	38,7	136,4
2000	91,1	76,8	64,9	103,1	212,5	70,6	81,8	62,3	103,1	212,5	116,0
2001	115,3	146,3	160,9	110,9	117,5	134,1	142,7	155,3	110,9	117,5	89,1
2002	97,7	101,7	100,4	104,0	108,9	109,7	98,5	100,1	104,0	108,9	107,4
2003	96,1	88,1	75,2	156,3	110,2	77,3	83,5	82,3	156,3	110,2	113,7
2004	113,0	133,0	147,9	102,5	95,1	121,9	123,6	134,6	102,5	95,1	114,3
2005	91,5	88,0	94,5	72,1	54,5	92,9	95,8	97,6	72,1	54,5	105,1
2006	99,9	99,5	90,9	131,2	158,3	95,9	95,5	94,7	99,9	97,7	113,7
2007	91,5	81,8	71,6	112,2	96,3	96,3	99,6	91,9	93,3	97,1	86,8

## Војводина / Vojvodina

1998	98,7	94,4	94,3	96,0	103,7	100,1	107,7	97,5	109,1	99,1	86,8
1999	100,3	103,5	103,8	113,7	71,9	97,3	99,0	100,6	90,2	88,5	75,9
2000	81,4	68,2	66,2	87,5	113,1	95,8	97,9	96,1	83,8	93,2	120,1
2001	123,6	154,6	160,5	89,3	113,1	94,1	97,3	92,7	91,8	93,8	64,7
2002	94,9	89,0	90,5	51,5	84,1	103,8	100,8	105,0	104,9	104,2	151,1
2003	87,5	77,0	73,1	249,5	132,6	99,4	104,0	96,0	214,7	93,7	276,7
2004	130,9	160,1	165,5	105,3	91,0	96,9	99,8	94,2	82,1	102,6	92,6
2005	100,2	101,5	102,2	97,3	65,8	106,2	111,1	102,3	99,9	109,9	87,0
2006	99,5	95,3	94,6	107,1	117,9	100,7	111,0	90,7	122,9	108,3	88,9
2007	92,8	82,6	81,4	102,4	107,9	108,9	100,0	123,6	105,1	92,9	92,3

<sup>1)</sup> Индекс укупне пољопривредне производње израчунао је на бази финалне нето производње. Видети методолошке напомене за индексе пољопривредне производње.<sup>1)</sup> Total agricultural production index has been computed on the basis of final net production. See the methodological remark for index of agricultural production.

**1-7. Базни индекси пољопривредне производње, 1998 – 2007.**  
**Basic indices of agricultural production, 1998 – 2007**

Пољопривредна производња, укупно <sup>1)</sup> <i>Agricultural production, total <sup>1)</sup></i>	Билна производња / <i>Plant production</i>				Сточарство / <i>Livestock breeding</i>					
	укупно <i>Total</i>	ратарство <i>Crop farming</i>	воћарство <i>Fruit growing</i>	виногра- дарство <i>Viticulture</i>	укупно <i>Total</i>	говедар- ство <i>Cattle breeding</i>	свињарство <i>Pig breeding</i>	овчарство <i>Sheep breeding</i>	живинар- ство <i>Poultry breeding</i>	пчеларство <i>Bee keeping</i>

Ланчани индекси – претходна година = 100

*Chain indices – previous year = 100*

## РЕПУБЛИКА СРБИЈА / REPUBLIC OF SERBIA

1998	107,2	106,9	101,8	151,7	109,4	102,1	105,9	98,4	90,1	105,4	115,8
1999	107,1	111,3	107,8	169,1	50,2	101,4	106,5	100,3	87,4	95,5	148,6
2000	93,4	81,2	70,6	169,4	89,6	96,0	100,6	94,9	85,6	89,7	172,9
2001	110,7	121,7	113,5	181,1	104,5	94,6	101,8	92,2	82,4	86,5	150,8
2002	106,9	116,6	108,2	172,5	108,3	96,3	101,9	95,6	85,4	86,7	165,9
2003	99,2	97,1	80,3	284,1	123,5	94,5	100,7	90,5	102,7	83,7	210,9
2004	118,5	139,7	125,4	292,2	116,5	94,1	100,4	87,5	100,8	91,3	232,8
2005	112,5	131,5	123,4	220,6	66,0	96,3	101,7	90,4	102,2	93,9	238,3
2006	112,2	128,1	114,6	279,8	98,6	93,8	100,9	84,2	104,7	96,0	263,4
2007	103,2	105,3	88,2	309,7	97,0	94,2	100,6	87,9	99,4	91,4	230,1

## Централна Србија / Central Serbia

1998	107,1	106,1	96,7	163,4	104,0	101,4	105,3	98,3	93,3	100,5	123,6
1999	106,6	111,0	104,3	181,5	40,2	101,8	106,3	101,1	91,3	92,8	168,5
2000	97,1	85,2	67,7	187,1	85,4	95,9	99,5	94,7	90,7	87,9	195,4
2001	112,0	124,6	109,0	207,6	100,4	96,6	101,7	95,1	87,7	86,6	174,0
2002	109,4	126,8	109,4	215,9	109,3	97,5	101,6	97,7	90,8	84,1	186,9
2003	105,2	111,7	82,3	337,6	120,5	95,0	99,0	91,7	102,0	83,1	212,5
2004	118,8	148,5	121,8	345,6	114,6	95,9	98,7	90,3	102,7	94,9	242,9
2005	108,7	130,7	115,0	249,3	62,5	96,4	97,3	93,9	104,3	92,9	255,3
2006	108,6	130,2	104,5	327,0	99,0	92,5	92,9	89,0	104,2	90,7	290,2
2007	99,3	106,4	74,9	366,9	95,3	89,0	92,5	81,8	97,3	88,0	251,9

## Војводина / Vojvodina

1998	107,5	108,0	107,8	109,1	134,3	103,4	108,4	98,6	69,2	112,1	81,9
1999	107,7	111,8	111,8	124,0	96,5	100,6	107,3	99,1	62,4	99,3	62,1
2000	87,7	76,3	74,0	108,6	109,2	96,3	105,1	95,2	52,3	92,5	74,6
2001	108,4	117,9	118,8	96,9	123,5	90,6	102,3	88,3	48,0	86,8	48,3
2002	102,8	105,0	107,4	49,9	103,9	94,0	103,1	92,7	50,4	90,4	72,9
2003	89,9	80,8	78,5	124,4	137,7	93,5	107,3	89,0	108,1	84,8	201,7
2004	117,7	129,5	129,9	131,0	125,3	90,6	107,1	83,8	88,7	87,0	186,8
2005	117,9	131,4	132,8	127,5	82,4	96,1	119,0	85,7	88,7	95,6	162,5
2006	117,3	125,2	125,7	136,5	97,2	96,8	132,2	77,8	109,0	103,5	144,4
2007	108,8	103,4	102,3	139,8	104,9	105,4	132,2	96,1	114,6	96,1	113,3

<sup>1)</sup> Индекс укупне пољопривредне производње израчунат је на бази финалне нето производње. Видети методолошке напомене за индексе пољопривредне производње.<sup>1)</sup> Total agricultural production index has been computed on the basis of final net production. See the methodological remark for index of agricultural production.

**1-8. Ланчани индекси пољопривредне производње – Укупно**  
**Chain indices of agricultural production – Total**

	Година / Year									
	1998	1999	2000	2001	2002	2003	2004	2005	2006	2007
<b>Ланчани индекси – претходна година = 100 / Chain indices – previous year = 100</b>										
<b>РЕПУБЛИКА СРБИЈА / REPUBLIC OF SERBIA</b>										
<b>Пољопривреда, укупно</b> <i>Agriculture, total</i>	<b>98,7</b>	<b>99,8</b>	<b>87,2</b>	<b>118,6</b>	<b>96,6</b>	<b>92,8</b>	<b>119,5</b>	<b>95,0</b>	<b>99,7</b>	<b>92,0</b>
Биљна производња / <i>Plant production</i>	92,0	104,1	72,9	150,0	95,8	83,2	143,9	94,1	94,4	82,2
Ратарство / <i>Crop farming</i>	90,2	105,9	65,5	160,7	95,3	74,2	156,2	98,4	92,9	76,9
Жита / <i>Cereals</i>	84,5	106,0	59,1	173,9	92,5	66,2	179,4	98,0	86,6	72,6
Индустријско биље / <i>Industrial crops</i>	101,5	129,0	61,5	144,4	105,3	94,9	138,4	100,9	107,9	85,2
Повртно биље / <i>Vegetable crops</i>	101,2	95,1	82,3	40,3	97,5	81,8	126,0	97,0	101,6	81,1
Сточно биље / <i>Fodder crops</i>	92,7	107,8	64,4	150,5	98,0	82,1	135,7	100,8	95,5	80,7
Воћарство / <i>Fruit growing</i>	114,8	111,5	100,1	107,0	95,2	164,7	102,8	75,5	126,8	110,7
Виноградарство / <i>Viticulture</i>	83,8	45,9	178,6	116,6	103,7	114,0	94,3	56,7	149,4	98,3
Сточарство / <i>Livestock breeding</i>	102,1	99,3	94,7	98,6	101,8	98,1	99,6	102,3	97,4	100,4
Говедарство / <i>Cattle breeding</i>	105,8	100,5	94,5	101,2	100,1	98,8	99,7	101,3	99,2	99,7
Свињарство / <i>Pig breeding</i>	99,2	101,9	94,7	97,2	103,6	94,7	96,7	103,3	93,1	104,3
Овчарство / <i>Sheep breeding</i>	101,7	97,0	97,9	96,3	103,7	120,3	98,1	101,3	102,5	95,0
Живинарство / <i>Poultry breeding</i>	101,3	90,6	94,0	96,4	100,2	96,6	109,1	102,8	102,3	95,2
Пчеларство / <i>Bee keeping</i>	91,0	128,4	116,3	87,2	111,0	127,1	110,4	102,3	110,5	87,4
<b>Централна Србија / Central Serbia</b>										
<b>Пољопривреда, свега</b> <i>Agriculture, all</i>	<b>98,6</b>	<b>99,6</b>	<b>91,1</b>	<b>115,3</b>	<b>97,7</b>	<b>96,1</b>	<b>113,0</b>	<b>91,5</b>	<b>99,9</b>	<b>91,5</b>
Биљна производња / <i>Plant production</i>	90,1	104,6	76,8	146,3	101,7	88,1	133,0	88,0	99,5	81,8
Ратарство / <i>Crop farming</i>	86,2	107,9	64,9	160,9	100,4	75,2	147,9	94,5	90,9	71,6
Жита / <i>Cereals</i>	78,0	115,7	54,5	176,9	101,1	67,5	172,4	92,6	83,9	63,2
Индустријско биље / <i>Industrial crops</i>	78,8	121,6	70,6	134,1	109,7	77,3	121,9	92,9	97,5	74,5
Повртно биље / <i>Vegetable crops</i>	99,6	95,6	81,8	142,7	98,5	83,5	123,6	95,8	99,9	80,1
Сточно биље / <i>Fodder crops</i>	91,2	109,4	62,3	155,3	100,1	82,3	134,6	97,6	96,3	78,8
Воћарство / <i>Fruit growing</i>	119,4	111,1	103,1	110,9	104,0	156,3	102,5	72,1	131,2	112,2
Виноградарство / <i>Viticulture</i>	79,5	38,7	212,5	117,5	108,9	110,2	95,1	54,5	158,3	96,3
Сточарство / <i>Livestock breeding</i>	103,1	100,4	94,3	100,7	100,9	97,5	100,9	100,6	95,9	96,3
Говедарство / <i>Cattle breeding</i>	105,5	101,0	93,7	102,2	99,9	97,4	99,7	98,6	95,5	99,6
Свињарство / <i>Pig breeding</i>	100,5	102,9	93,6	100,5	102,7	93,9	98,5	104,0	94,7	91,9
Овчарство / <i>Sheep breeding</i>	101,0	97,8	99,4	96,7	103,6	112,4	100,7	101,6	99,9	93,3
Живинарство / <i>Poultry breeding</i>	103,3	92,4	94,7	98,6	97,1	98,9	114,1	97,9	97,7	97,1
Пчеларство / <i>Bee keeping</i>	91,7	136,4	116,0	89,1	107,4	113,7	114,3	105,1	113,7	86,8
<b>Војводина / Vojvodina</b>										
<b>Пољопривреда, свега</b> <i>Agriculture, all</i>	<b>98,7</b>	<b>100,3</b>	<b>81,4</b>	<b>123,6</b>	<b>94,9</b>	<b>87,5</b>	<b>130,9</b>	<b>100,2</b>	<b>99,5</b>	<b>92,8</b>
Биљна производња / <i>Plant production</i>	94,4	103,5	68,2	154,6	89,0	77,0	160,1	101,5	95,3	82,6
Ратарство / <i>Crop farming</i>	94,3	103,8	66,2	160,5	90,5	73,1	165,5	102,2	94,6	81,4
Жита / <i>Cereals</i>	89,5	99,4	62,7	171,8	86,5	65,1	185,2	102,2	88,5	78,9
Индустријско биље / <i>Industrial crops</i>	105,6	130,0	60,3	146,0	104,7	97,1	140,0	101,6	108,8	86,1
Повртно биље / <i>Vegetable crops</i>	104,5	94,3	83,3	135,5	95,2	78,1	132,0	99,0	105,5	83,1
Сточно биље / <i>Fodder crops</i>	98,7	100,9	72,5	134,5	88,9	80,8	141,1	113,5	92,7	87,4
Воћарство / <i>Fruit growing</i>	96,0	113,7	87,5	89,3	51,5	249,5	105,3	97,3	107,1	102,4
Виноградарство / <i>Viticulture</i>	103,7	71,9	113,1	113,1	84,1	132,6	91,0	65,8	117,9	107,9
Сточарство / <i>Livestock breeding</i>	100,1	97,3	95,8	94,1	103,8	99,4	96,9	106,2	100,7	108,9
Говедарство / <i>Cattle breeding</i>	107,7	99,0	97,9	97,3	100,8	104,0	99,8	111,1	111,0	100,0
Свињарство / <i>Pig breeding</i>	97,5	100,6	96,1	92,7	105,0	96,0	94,2	102,3	90,7	123,6
Овчарство / <i>Sheep breeding</i>	109,1	90,2	83,8	91,8	104,9	214,7	82,1	99,9	199,9	105,1
Живинарство / <i>Poultry breeding</i>	99,1	88,5	93,2	93,8	104,2	93,7	102,6	109,9	108,3	92,9
Пчеларство / <i>Bee keeping</i>	86,8	75,9	120,1	64,7	151,1	276,7	92,6	87,0	88,9	92,3

**1-8. Ланчани индекси пољопривредне производње – Предузећа и задруге**  
**Chain indices of agricultural production – Enterprises and cooperatives**

	Година / Year									
	1998	1999	2000	2001	2002	2003	2004	2005	2006	2007
<b>Ланчани индекси – претходна година = 100 / Chain indices – previous year = 100</b>										
<b>РЕПУБЛИКА СРБИЈА / REPUBLIC OF SERBIA</b>										
<b>Пољопривреда, укупно</b> <i>Agriculture, total</i>	<b>102,2</b>	<b>95,6</b>	<b>82,7</b>	<b>110,4</b>	<b>99,1</b>	<b>84,1</b>	<b>124,4</b>	<b>98,7</b>	<b>88,1</b>	<b>112,4</b>
Билна производња / <i>Plant production</i>	96,9	97,9	71,7	139,6	89,4	77,9	156,7	95,9	96,8	91,2
Ратарство / <i>Crop farming</i>	96,9	98,4	67,4	148,6	91,0	72,4	165,3	97,8	96,7	89,8
Жита / <i>Cereals</i>	94,3	87,6	71,2	156,3	85,1	64,9	185,4	95,1	91,1	89,8
Индустријско биље / <i>Industrial crops</i>	102,5	124,1	54,5	143,4	104,1	85,3	145,5	103,9	109,0	88,0
Повртно биље / <i>Vegetable crops</i>	123,2	94,2	124,6	95,7	110,3	75,1	127,1	84,7	106,7	92,4
Сточно биље / <i>Fodder crops</i>	92,3	90,6	67,6	137,3	86,4	83,2	130,7	101,2	76,9	105,4
Воћарство / <i>Fruit growing</i>	102,3	99,4	100,6	59,0	53,5	315,3	83,0	81,0	97,1	116,0
Виноградарство / <i>Viticulture</i>	83,6	73,4	133,1	110,1	81,2	120,9	91,1	39,1	107,5	137,1
Сточарство / <i>Livestock breeding</i>	106,6	92,5	92,2	85,3	113,9	87,9	88,7	111,4	67,0	166,7
Говедарство / <i>Cattle breeding</i>	108,8	101,1	91,3	81,3	115,6	94,3	90,3	105,0	105,6	106,9
Свињарство / <i>Pig breeding</i>	102,3	103,0	97,4	87,2	109,2	86,8	88,1	111,5	43,7	260,5
Овчарство / <i>Sheep breeding</i>	92,0	99,4	87,3	87,6	123,1	81,0	107,5	68,3	86,9	143,3
Живинарство / <i>Poultry breeding</i>	114,0	61,6	74,2	84,8	135,1	80,2	86,7	129,5	91,9	126,7
Пчеларство / <i>Bee keeping</i>	111,6	147,4	32,1	44,4	125,0	60,0	200,0	83,3	80,0	300,0
<b>Централна Србија / Central Serbia</b>										
<b>Пољопривреда, свега</b> <i>Agriculture, all</i>	<b>100,1</b>	<b>90,0</b>	<b>87,0</b>	<b>90,9</b>	<b>104</b>	<b>97,9</b>	<b>108,7</b>	<b>98,6</b>	<b>92,4</b>	<b>121,0</b>
Билна производња / <i>Plant production</i>	83,3	83,1	83,9	122,5	93,3	97,6	129,4	79,3	87,7	109,7
Ратарство / <i>Crop farming</i>	82,3	81,6	66,0	159,3	93,7	82,2	149,8	88,6	83,7	102,6
Жита / <i>Cereals</i>	81,4	68,7	75,4	171,5	92,2	71,8	172,8	83,3	82,3	103,6
Индустријско биље / <i>Industrial crops</i>	65,0	126,7	63,6	105,7	102,4	90,4	143,1	102,5	88,1	93,7
Повртно биље / <i>Vegetable crops</i>	109,2	56,8	90,2	179,4	58,4	83,0	210,8	62,0	46,6	155,6
Сточно биље / <i>Fodder crops</i>	89,0	83,4	56,4	172,5	97,6	94,7	120,7	94,0	87,4	104,5
Воћарство / <i>Fruit growing</i>	93,1	96,5	98,7	62,1	69,0	218,6	80,1	52,9	113,9	155,4
Виноградарство / <i>Viticulture</i>	69,7	47,0	225,6	94,4	115,6	99,5	100,3	32,4	119,3	109,9
Сточарство / <i>Livestock breeding</i>	112,6	92,9	82,0	82,6	114,1	94,6	100,1	116,1	92,2	124,4
Говедарство / <i>Cattle breeding</i>	115,5	103,2	83,0	70,4	125,1	99,4	95,4	106,9	117,4	111,8
Свињарство / <i>Pig breeding</i>	104,6	119,3	89,7	97,6	98,8	82,9	114,1	129,2	60,5	165,3
Овчарство / <i>Sheep breeding</i>	90,1	98,6	90,8	63,7	114,1	82,3	108,2	74,5	143,0	117,9
Живинарство / <i>Poultry breeding</i>	117,4	52,8	59,6	82,1	142,4	116,6	82,8	110,7	123,0	96,1
Пчеларство / <i>Bee keeping</i>	100,0	500,0	200,0	100,0	100,0	100,0	100,0	100,0	100,0	100,0
<b>Војводина / Vojvodina</b>										
<b>Пољопривреда, свега</b> <i>Agriculture, all</i>	<b>102,7</b>	<b>97,1</b>	<b>81,7</b>	<b>115,1</b>	<b>98,1</b>	<b>81,4</b>	<b>128,1</b>	<b>98,7</b>	<b>87,2</b>	<b>110,5</b>
Билна производња / <i>Plant production</i>	99,3	100,4	70,0	142,1	88,9	75,6	160,9	98,0	97,6	89,7
Ратарство / <i>Crop farming</i>	99,0	100,5	67,5	147,7	90,7	71,5	167	98,7	97,8	88,9
Жита / <i>Cereals</i>	95,6	89,1	70,9	155,3	84,6	64,3	186,5	96,1	91,8	89,0
Индустријско биље / <i>Industrial crops</i>	105,6	124,0	54,0	146,2	104,1	85,0	145,6	103,9	110,1	87,8
Повртно биље / <i>Vegetable crops</i>	126,8	102,2	128,5	88,8	118,8	74,5	119,9	88,1	112,9	89,5
Сточно биље / <i>Fodder crops</i>	94,9	95,9	74,0	123,0	80,1	75,4	139,2	106,4	70,3	106,1
Воћарство / <i>Fruit growing</i>	110,8	101,8	102,2	56,6	40,1	458,5	85,0	98,7	91,7	100,6
Виноградарство / <i>Viticulture</i>	93,7	87,8	106,3	119,7	64,5	139,5	85,4	94,0	101,1	154,4
Сточарство / <i>Livestock breeding</i>	104,1	92,4	96,8	86,4	113,8	85,4	84,0	109,2	53,9	204,6
Говедарство / <i>Cattle breeding</i>	102,1	98,8	101,7	92,2	108,3	89,8	85,3	102,8	92,3	100,0
Свињарство / <i>Pig breeding</i>	101,9	99,6	99,3	84,8	111,8	87,7	82,7	106,4	37,8	314,4
Овчарство / <i>Sheep breeding</i>	94,0	100,2	83,9	113,4	128,5	80,3	107,1	64,9	51,1	188,6
Живинарство / <i>Poultry breeding</i>	112,1	66,9	80,6	85,6	132,8	67,9	89,0	139,7	78,4	147,3
Пчеларство / <i>Bee keeping</i>	112,3	127,8	34,8	37,5	133,3	50,0	250,0	80,0	75,0	366,7

**1-8. Ланчани индекси пољопривредне производње – Приватна газдинства**  
**Chain indices of agricultural production – Private holdings**

	Година / Year									
	1998	1999	2000	2001	2002	2003	2004	2005	2006	2007
<b>Ланчани индекси – претходна година = 100y / Chain indices – previous year = 100</b>										
<b>РЕПУБЛИКА СРБИЈА / REPUBLIC OF SERBIA</b>										
<b>Пољопривреда, укупно</b> <i>Agriculture, total</i>	<b>98,0</b>	<b>100,6</b>	<b>88,0</b>	<b>120,1</b>	<b>98,6</b>	<b>94,1</b>	<b>118,8</b>	<b>94,4</b>	<b>101,5</b>	<b>89,4</b>
Билна производња / <i>Plant production</i>	91,2	105,3	73,2	152,0	97,0	84,1	142,1	93,8	97,6	80,8
Ратарство / <i>Crop farming</i>	88,8	107,4	65,2	163,2	96,1	74,5	154,8	98,5	92,2	74,6
Жита / <i>Cereals</i>	82,3	110,5	56,9	178,1	94,0	66,4	178,3	98,5	85,8	69,3
Индустријско биље / <i>Industrial crops</i>	100,4	134,1	68,3	145,2	106,3	102,9	133,5	98,7	107,1	83,1
Повртно биље / <i>Vegetable crops</i>	100,7	95,1	81,2	142,2	97,1	82,0	126,0	97,1	101,5	80,9
Сточно биље / <i>Fodder crops</i>	92,7	109,9	64,0	151,9	98,9	82,0	136,1	100,7	97,0	79,1
Воћарство / <i>Fruit growing</i>	116,2	112,8	100,1	111,8	97,6	160,2	103,9	75,3	128,3	110,5
Виноградарство / <i>Viticulture</i>	83,8	43,2	186,3	117,4	106,2	113,4	94,6	58,3	151,9	96,7
Сточарство / <i>Livestock breeding</i>	101,4	100,5	95,2	100,6	100,2	99,6	101,0	101,3	101,3	94,8
Говедарство / <i>Cattle breeding</i>	105,5	100,5	94,9	103,1	98,9	99,2	100,5	101,1	98,7	99,1
Свињарство / <i>Pig breeding</i>	98,5	101,7	94,0	99,7	102,4	96,6	98,5	101,8	103,2	90,9
Овчарство / <i>Sheep breeding</i>	101,9	97,0	98,1	96,4	103,4	120,9	98,0	101,7	102,6	94,7
Живинарство / <i>Poultry breeding</i>	98,3	98,5	97,4	98,0	96,2	99,2	112,0	100,1	103,6	91,5
Пчеларство / <i>Bee keeping</i>	90,8	128,2	117,3	87,2	110,0	127,3	110,3	102,4	110,6	87,2
<b>Централна Србија / Central Serbia</b>										
<b>Пољопривреда, свега</b> <i>Agriculture, all</i>	<b>98,5</b>	<b>100,1</b>	<b>91,3</b>	<b>116,6</b>	<b>101,2</b>	<b>96,1</b>	<b>113,1</b>	<b>91,2</b>	<b>98,2</b>	<b>90,4</b>
Билна производња / <i>Plant production</i>	90,4	105,5	76,5	147,2	102,0	87,9	133,1	88,2	99,5	81,3
Ратарство / <i>Crop farming</i>	86,4	108,9	64,9	161,0	100,6	75,0	147,9	94,6	90,9	70,9
Жита / <i>Cereals</i>	77,9	117,6	54,1	177,1	101,4	67,4	172,4	93,0	83,9	62,2
Индустријско биље / <i>Industrial crops</i>	83,7	120,3	72,5	142,4	111,5	74,1	115,4	89,3	97,5	68,2
Повртно биље / <i>Vegetable crops</i>	99,6	95,8	81,8	142,5	98,8	83,5	123,4	96,0	99,9	80,0
Сточно биље / <i>Fodder crops</i>	91,6	111,0	62,6	154,7	100,1	81,9	135,2	97,7	96,3	78,0
Воћарство / <i>Fruit growing</i>	121,0	111,9	103,3	113,5	105,1	155,1	103,0	72,4	131,2	111,7
Виноградарство / <i>Viticulture</i>	80,0	38,3	211,8	118,8	108,6	110,7	94,9	55,5	158,3	96,0
Сточарство / <i>Livestock breeding</i>	102,5	100,9	95,1	101,8	100,2	97,6	100,9	99,8	95,9	94,6
Говедарство / <i>Cattle breeding</i>	104,9	100,8	94,4	104,1	98,9	97,3	99,9	98,2	95,5	98,8
Свињарство / <i>Pig breeding</i>	100,3	101,9	93,9	100,7	102,9	94,6	97,6	102,5	94,7	88,2
Овчарство / <i>Sheep breeding</i>	101,1	97,8	99,5	96,9	103,5	112,5	100,7	101,7	99,9	93,2
Живинарство / <i>Poultry breeding</i>	101,2	99,2	97,8	99,5	95,1	97,7	116,7	97,1	97,65	97,2
Пчеларство / <i>Bee keeping</i>	91,7	136,2	116,2	89,0	107,4	113,7	114,3	105,1	113,7	86,8
<b>Војводина / Vojvodina</b>										
<b>Пољопривреда, свега</b> <i>Agriculture, all</i>	<b>96,9</b>	<b>101,7</b>	<b>81,2</b>	<b>127,5</b>	<b>93,6</b>	<b>90,0</b>	<b>131,9</b>	<b>100,8</b>	<b>103,8</b>	<b>87,5</b>
Билна производња / <i>Plant production</i>	92,4	105,1	67,6	160,2	89,2	77,5	159,9	102,8	94,5	80,1
Ратарство / <i>Crop farming</i>	92,2	105,3	65,7	166,1	90,4	73,7	164,9	103,5	93,5	78,6
Жита / <i>Cereals</i>	86,9	103,9	59,8	179,0	87,2	65,4	184,8	104,3	87,5	75,5
Индустријско биље / <i>Industrial crops</i>	105,5	137,4	67,4	145,8	105,3	108,4	135,9	99,8	107,8	84,7
Повртно биље / <i>Vegetable crops</i>	103,2	93,8	80,0	141,6	93,3	78,4	133,1	99,8	105,0	82,7
Сточно биље / <i>Fodder crops</i>	100,5	103,4	71,8	139,1	92,0	82,4	141,6	115,5	98,4	84,0
Воћарство / <i>Fruit growing</i>	90,5	118,6	82,7	101,9	53,9	218,3	111,4	97,1	110,8	102,7
Виноградарство / <i>Viticulture</i>	108,0	66,1	116,5	110,2	93,6	130,3	93,0	72,9	121,2	100,3
Сточарство / <i>Livestock breeding</i>	98,4	99,5	95,3	97,3	100,0	105,5	101,3	105,3	114,7	95,3
Говедарство / <i>Cattle breeding</i>	108,3	99,1	97,0	98,7	99,0	107,9	103,1	112,7	114,2	100,0
Свињарство / <i>Pig breeding</i>	95,1	101,2	94,1	97,6	101,3	100,8	100,1	100,6	114,5	95,3
Овчарство / <i>Sheep breeding</i>	110,1	89,4	83,7	89,8	102,2	234,3	80,8	102,3	125,9	103,7
Живинарство / <i>Poultry breeding</i>	94,5	97,6	96,8	95,8	98,0	101,3	105,3	104,9	114,9	84,5
Пчеларство / <i>Bee keeping</i>	85,2	71,6	132,7	65,7	151,5	281,1	92,1	87,1	89,0	90,3

**1-9. Базни индекси пољопривредне производње – Укупно**  
**Basic indices of agricultural production – Total**

	Година / Year									
	1998	1999	2000	2001	2002	2003	2004	2005	2006	2007
<b>Базни индекси – 1995 = 100 / Basic indices – 1995 = 100</b>										
<b>РЕПУБЛИКА СРБИЈА / REPUBLIC OF SERBIA</b>										
<b>Пољопривреда, укупно</b> <i>Agriculture, total</i>	<b>107,2</b>	<b>107,1</b>	<b>93,4</b>	<b>110,7</b>	<b>106,9</b>	<b>99,2</b>	<b>118,5</b>	<b>112,5</b>	<b>112,2</b>	<b>103,2</b>
Билна производња / <i>Plant production</i>	106,9	111,3	81,2	121,7	116,6	97,1	139,7	131,5	128,1	105,3
Ратарство / <i>Crop farming</i>	101,8	107,8	70,6	113,5	108,2	80,3	125,4	123,4	114,6	88,1
Жита / <i>Cereals</i>	98,5	104,4	61,7	107,3	99,3	65,7	117,8	115,5	100,0	72,6
Индустријско биље / <i>Industrial crops</i>	110,1	142,0	87,4	126,1	132,8	126,0	174,4	176,0	189,9	161,9
Повртно биље / <i>Vegetable crops</i>	104,0	98,9	81,4	114,2	111,3	91,1	114,8	111,1	112,9	91,5
Сточно биље / <i>Fodder crops</i>	100,6	108,4	69,7	105,0	102,8	84,4	114,5	115,4	110,2	88,9
Воћарство / <i>Fruit growing</i>	151,7	169,1	169,4	181,1	172,5	284,1	292,2	220,6	279,8	309,7
Виноградарство / <i>Viticulture</i>	109,4	50,2	89,6	104,5	108,3	123,5	116,5	66,0	98,6	97,0
Сточарство / <i>Livestock breeding</i>	102,1	101,4	96,0	94,6	96,3	94,5	94,1	96,3	93,8	94,2
Говедарство / <i>Cattle breeding</i>	105,9	106,5	100,6	101,8	101,9	100,7	100,4	101,7	100,9	100,6
Свињарство / <i>Pig breeding</i>	98,4	100,3	94,9	92,2	95,6	90,5	87,5	90,4	84,2	87,9
Овчарство / <i>Sheep breeding</i>	90,1	87,4	85,6	82,4	85,4	102,7	100,8	102,2	104,7	99,4
Живинарство / <i>Poultry breeding</i>	105,4	95,5	89,7	86,5	86,7	83,7	91,3	93,9	96,0	91,4
Пчеларство / <i>Bee keeping</i>	115,8	148,6	172,9	150,8	165,9	210,9	232,8	238,3	263,4	230,1
<b>Централна Србија / Central Serbia</b>										
<b>Пољопривреда, свега</b> <i>Agriculture, all</i>	<b>107,1</b>	<b>106,6</b>	<b>97,1</b>	<b>112,0</b>	<b>109,4</b>	<b>105,2</b>	<b>118,8</b>	<b>108,7</b>	<b>108,6</b>	<b>99,3</b>
Билна производња / <i>Plant production</i>	106,1	111,0	85,2	124,6	126,8	111,7	148,5	130,7	130,1	106,4
Ратарство / <i>Crop farming</i>	96,7	104,3	67,7	109,0	109,4	82,3	121,8	115,0	104,5	74,9
Жита / <i>Cereals</i>	89,3	103,3	56,3	99,7	100,8	68,0	117,3	108,6	91,5	57,6
Индустријско биље / <i>Industrial crops</i>	91,0	110,7	78,2	104,8	114,9	88,9	108,3	100,6	98,0	73,1
Повртно биље / <i>Vegetable crops</i>	102,9	98,3	80,4	114,7	113,0	94,4	116,6	111,8	111,6	89,4
Сточно биље / <i>Fodder crops</i>	100,3	109,8	68,4	106,2	106,3	87,5	117,8	115,0	110,8	87,3
Воћарство / <i>Fruit growing</i>	163,4	181,5	187,1	207,6	215,9	337,6	345,9	249,3	327	366,9
Виноградарство / <i>Viticulture</i>	104,0	40,2	85,4	100,4	109,3	120,5	114,6	62,5	98,9	95,3
Сточарство / <i>Livestock breeding</i>	101,4	101,8	95,9	96,6	97,5	95,0	95,9	96,4	92,5	89,0
Говедарство / <i>Cattle breeding</i>	105,3	106,3	99,5	101,7	101,6	99,0	98,7	97,3	92,9	92,5
Свињарство / <i>Pig breeding</i>	98,3	101,1	94,7	95,1	97,7	91,7	90,3	93,9	89,0	81,8
Овчарство / <i>Sheep breeding</i>	93,3	91,3	90,7	87,7	90,8	102,0	102,7	104,3	104,2	97,2
Живинарство / <i>Poultry breeding</i>	100,5	92,8	87,9	86,6	84,1	83,1	94,9	92,9	90,7	88,0
Пчеларство / <i>Bee keeping</i>	123,6	168,5	195,4	174,0	186,9	212,5	242,9	255,3	290,2	251,9
<b>Војводина / Vojvodina</b>										
<b>Пољопривреда, свега</b> <i>Agriculture, all</i>	<b>107,5</b>	<b>107,7</b>	<b>87,7</b>	<b>108,4</b>	<b>102,8</b>	<b>89,9</b>	<b>117,7</b>	<b>117,9</b>	<b>117,3</b>	<b>108,8</b>
Билна производња / <i>Plant production</i>	108,0	111,8	76,3	117,9	105,0	80,8	129,5	131,4	125,2	103,4
Ратарство / <i>Crop farming</i>	107,8	111,8	74,0	118,8	107,4	78,5	129,9	132,8	125,7	102,3
Жита / <i>Cereals</i>	106,0	105,4	66,1	113,5	98,1	63,9	118,4	120,9	107,1	84,4
Индустријско биље / <i>Industrial crops</i>	113,3	147,2	88,8	129,6	135,7	131,8	184,5	187,5	204,0	175,6
Повртно биље / <i>Vegetable crops</i>	106,3	100,2	83,5	113	107,6	84,1	111,0	109,8	115,9	96,3
Сточно биље / <i>Fodder crops</i>	101,4	102,4	74,2	99,8	88,7	71,6	101,0	114,7	106,3	92,9
Воћарство / <i>Fruit growing</i>	109,1	124,0	108,6	96,9	49,9	124,4	131,0	127,5	136,5	139,8
Виноградарство / <i>Viticulture</i>	134,3	96,5	109,2	123,5	103,9	137,7	125,3	82,4	97,2	104,9
Сточарство / <i>Livestock breeding</i>	103,4	100,6	96,3	90,6	94,0	93,5	90,6	96,1	96,8	105,4
Говедарство / <i>Cattle breeding</i>	108,4	107,3	105,1	102,3	103,1	107,3	107,1	119,0	132,2	132,2
Свињарство / <i>Pig breeding</i>	98,6	99,1	95,2	88,3	92,7	89,0	83,8	85,7	77,8	96,1
Овчарство / <i>Sheep breeding</i>	69,2	62,4	52,3	48,0	50,4	108,1	88,7	88,7	109,0	114,6
Живинарство / <i>Poultry breeding</i>	112,1	99,3	92,5	86,8	90,4	84,8	87,0	95,6	103,5	96,1
Пчеларство / <i>Bee keeping</i>	81,9	62,1	74,6	48,3	72,9	201,7	186,8	162,5	144,4	133,3

**1-9. Базни индекси пољопривредне производње – Предузећа и задруге**  
**Basic indices of agricultural production – Enterprises and cooperatives**

	Година / Year									
	1998	1999	2000	2001	2002	2003	2004	2005	2006	2007
<b>Базни индекси – 1995 = 100 / Basic indices – 1995 = 100</b>										
<b>РЕПУБЛИКА СРБИЈА / REPUBLIC OF SERBIA</b>										
<b>Пољопривреда, укупно</b> <i>Agriculture, total</i>	<b>99,7</b>	<b>95,3</b>	<b>78,9</b>	<b>87,0</b>	<b>86,2</b>	<b>72,5</b>	<b>90,2</b>	<b>89,0</b>	<b>78,4</b>	<b>88,2</b>
Биљна производња / <i>Plant production</i>	105,3	103,2	73,9	103,2	92,2	71,8	112,5	108	104,5	95,3
Ратарство / <i>Crop farming</i>	104,1	102,5	69,0	102,6	93,3	67,6	111,7	109,3	105,6	94,9
Жита / <i>Cereals</i>	105,5	92,4	65,8	102,8	87,5	56,7	105,2	100,0	91,2	81,9
Индустријско биље / <i>Industrial crops</i>	109,3	135,7	73,9	106,0	110,3	94,1	136,9	142,1	154,9	136,4
Повртно биље / <i>Vegetable crops</i>	73,6	69,3	86,4	82,6	91,1	68,5	87,0	73,7	78,6	72,6
Сточно биље / <i>Fodder crops</i>	82,5	74,7	50,5	69,4	59,9	49,8	65,1	65,9	50,7	53,4
Воћарство / <i>Fruit growing</i>	112,0	111,3	112,0	66,1	35,3	111,4	92,4	74,8	72,7	84,3
Виноградарство / <i>Viticulture</i>	126,8	93,1	123,9	136,4	110,7	133,8	121,9	47,7	51,2	70,2
Сточарство / <i>Livestock breeding</i>	90,2	83,5	77,0	65,7	74,8	65,8	58,3	65,0	43,6	72,6
Говедарство / <i>Cattle breeding</i>	74,6	75,4	68,9	56,0	64,7	61,0	55,1	57,8	61,1	65,3
Свињарство / <i>Pig breeding</i>	88,4	91,0	88,7	77,3	84,4	73,3	64,6	72,0	31,5	82,0
Овчарство / <i>Sheep breeding</i>	78,7	78,2	68,3	59,8	73,6	59,6	64,1	43,8	38,0	54,5
Живинарство / <i>Poultry breeding</i>	118,3	72,9	54,1	45,9	62,0	49,7	43,1	55,8	51,3	64,9
Пчеларство / <i>Bee keeping</i>	94,9	139,8	44,9	20,0	25,0	15,0	30,0	25,0	20,0	59,9
<b>Централна Србија / Central Serbia</b>										
<b>Пољопривреда, свега</b> <i>Agriculture, all</i>	<b>74,6</b>	<b>67,1</b>	<b>58,4</b>	<b>53,1</b>	<b>55,2</b>	<b>54,1</b>	<b>58,8</b>	<b>57,9</b>	<b>53,5</b>	<b>64,7</b>
Биљна производња / <i>Plant production</i>	94,7	78,7	66,0	80,8	75,4	73,5	95,2	75,4	66,2	72,6
Ратарство / <i>Crop farming</i>	91,7	74,8	49,4	78,7	73,7	60,5	90,7	80,4	67,3	69,0
Жита / <i>Cereals</i>	97,3	67,8	50,4	86,4	79,6	57,2	98,8	82,3	67,7	70,1
Индустријско биље / <i>Industrial crops</i>	89,5	113,4	72,0	76,2	78,0	70,5	100,8	103,3	90,9	85,2
Повртно биље / <i>Vegetable crops</i>	73,4	41,7	37,6	67,4	39,4	32,7	68,8	42,6	19,9	30,9
Сточно биље / <i>Fodder crops</i>	85,8	71,5	40,3	69,6	67,9	64,3	77,5	72,8	63,6	66,5
Воћарство / <i>Fruit growing</i>	105,2	101,6	100,2	62,3	43,0	94	75,3	39,8	45,4	70,5
Виноградарство / <i>Viticulture</i>	92,7	43,5	98,2	92,6	107,1	106,6	106,9	34,6	41,3	45,4
Сточарство / <i>Livestock breeding</i>	66,9	62,2	51,0	49,1	48,0	45,5	45,5	52,8	48,7	60,6
Говедарство / <i>Cattle breeding</i>	64,8	66,8	55,4	39,0	48,8	48,5	46,3	49,5	58,1	65,0
Свињарство / <i>Pig breeding</i>	58,7	70,0	62,8	61,3	60,6	50,2	57,3	74,0	44,8	74,0
Овчарство / <i>Sheep breeding</i>	72,6	71,6	65,0	41,4	47,3	38,9	42,1	31,3	44,8	52,9
Живинарство / <i>Poultry breeding</i>	78,4	41,4	24,7	20,2	28,8	33,6	27,8	30,8	37,9	36,4
Пчеларство / <i>Bee keeping</i>	100,0	500,0	100,0	100,0	100,0	100,0	100,0	100,0	100,0	100,0
<b>Војводина / Vojvodina</b>										
<b>Пољопривреда, свега</b> <i>Agriculture, all</i>	<b>108,7</b>	<b>105,5</b>	<b>86,2</b>	<b>99,2</b>	<b>97,3</b>	<b>79,2</b>	<b>101,5</b>	<b>100,2</b>	<b>88,5</b>	<b>97,9</b>
Биљна производња / <i>Plant production</i>	107,1	107,5	75,3	107,0	95,1	71,8	115,6	113,2	110,6	99,1
Ратарство / <i>Crop farming</i>	105,9	106,5	71,8	106,1	96,2	68,8	114,9	113,4	110,9	98,6
Жита / <i>Cereals</i>	106,3	94,7	67,2	104,3	88,3	56,8	105,8	101,7	93,3	83,0
Индустријско биље / <i>Industrial crops</i>	110,6	137,2	74	108,2	112,7	95,8	139,5	145,0	159,6	140,2
Повртно биље / <i>Vegetable crops</i>	73,5	75,1	96,5	85,7	101,8	75,8	90,9	80,1	90,5	81,0
Сточно биље / <i>Fodder crops</i>	80,2	76,9	56,9	70,0	56,0	42,2	58,8	62,6	44,0	46,7
Воћарство / <i>Fruit growing</i>	118,3	120,5	123,1	69,7	27,9	128,0	108,7	107,3	98,4	99,0
Виноградарство / <i>Viticulture</i>	158,4	139,0	147,7	176,9	114,0	159,1	135,9	59,7	60,4	93,2
Сточарство / <i>Livestock breeding</i>	108,2	99,9	96,7	83,5	95,0	81,2	68,2	74,4	40,2	82,1
Говедарство / <i>Cattle breeding</i>	90,1	89,0	90,6	83,5	90,4	81,2	69,3	71,2	65,7	65,7
Свињарство / <i>Pig breeding</i>	98,5	98,2	97,5	82,7	92,5	81,1	67,1	71,3	26,9	84,7
Овчарство / <i>Sheep breeding</i>	86,1	86,3	72,4	82,1	105,4	84,7	90,6	58,8	30,0	56,7
Живинарство / <i>Poultry breeding</i>	176,1	117,8	95,0	81,3	108,0	73,3	65,3	91,2	71,6	105,4
Пчеларство / <i>Bee keeping</i>	94,6	120,9	42,0	15,8	21,0	10,5	26,3	21,0	15,8	57,8



**1-9. Базни индекси пољопривредне производње – Приватна газдинства**  
**Basic indices of agricultural production – Private holdings**

	Година / Year									
	1998	1999	2000	2001	2002	2003	2004	2005	2006	2007
<b>Базни индекси – 1995 = 100 / Basic indices – 1995 = 100</b>										
<b>РЕПУБЛИКА СРБИЈА / REPUBLIC OF SERBIA</b>										
<b>Пољопривреда, укупно</b> <i>Agriculture, total</i>	<b>108,9</b>	<b>109,5</b>	<b>96,4</b>	<b>115,7</b>	<b>114,1</b>	<b>107,4</b>	<b>127,6</b>	<b>112,5</b>	<b>122,4</b>	<b>109,2</b>
Биљна производња / <i>Plant production</i>	107,4	113,1	82,8	125,8	122	102,5	145,7	131,5	133,3	107,7
Ратарство / <i>Crop farming</i>	101,4	108,8	70,9	115,7	111,3	82,9	128,3	123,4	116,5	86,9
Жита / <i>Cereals</i>	96,8	106,9	60,8	108,3	101,8	67,6	120,5	115,5	101,9	70,6
Индустријско биље / <i>Industrial crops</i>	111,2	149,0	101,8	147,8	157,1	161,6	215,7	176,0	228,1	189,6
Повртно биље / <i>Vegetable crops</i>	105,0	99,9	81,2	115,4	112,1	91,9	115,8	111,1	114,1	92,3
Сточно биље / <i>Fodder crops</i>	103,5	113,7	72,8	110,5	109,3	89,6	122,0	115,4	119,2	94,3
Воћарство / <i>Fruit growing</i>	156,7	176,7	176,9	197,7	193,0	309,2	321,4	220,6	310,3	342,9
Виноградарство / <i>Viticulture</i>	107,9	46,6	86,8	101,8	108,2	122,7	116,1	66,0	102,7	99,3
Сточарство / <i>Livestock breeding</i>	104,5	105,0	99,9	100,5	100,7	100,3	101,3	96,3	103,9	98,5
Говедарство / <i>Cattle breeding</i>	110,4	111,3	105,6	108,8	107,6	106,8	107,3	101,7	107,1	106,1
Свињарство / <i>Pig breeding</i>	101,1	102,8	96,6	96,3	98,6	95,2	93,7	90,4	98,5	89,5
Овчарство / <i>Sheep breeding</i>	90,3	87,6	85,9	82,8	85,6	103,5	101,4	102,2	105,9	100,2
Живинарство / <i>Poultry breeding</i>	102,3	100,8	98,1	96,1	92,5	91,7	102,8	93,9	106,6	97,6
Пчеларство / <i>Bee keeping</i>	116,1	148,7	174,5	152,2	167,4	213,1	235,0	238,3	266,1	231,9
<b>Централна Србија / Central Serbia</b>										
<b>Пољопривреда, свега</b> <i>Agriculture, all</i>	<b>109,9</b>	<b>110,0</b>	<b>100,4</b>	<b>117,1</b>	<b>118,5</b>	<b>113,8</b>	<b>128,8</b>	<b>108,7</b>	<b>122,2</b>	<b>106,4</b>
Биљна производња / <i>Plant production</i>	106,7	112,5	86,1	126,7	129,2	113,5	151,1	130,7	133,1	108,1
Ратарство / <i>Crop farming</i>	97,0	105,6	68,5	110,2	110,9	83,2	123,1	115,0	106,1	75,2
Жита / <i>Cereals</i>	88,9	104,6	56,6	100,2	101,6	68,4	118,0	108,6	92,0	57,2
Индустријско биље / <i>Industrial crops</i>	90,4	108,7	78,8	112,2	125,2	92,7	107,0	100,6	96,6	65,9
Повртно биље / <i>Vegetable crops</i>	103,2	98,8	80,8	115,2	113,7	94,9	117,1	111,8	112,4	90,0
Сточно биље / <i>Fodder crops</i>	101,7	113,0	70,7	109,3	109,4	89,6	121,2	115,0	114,5	89,3
Воћарство / <i>Fruit growing</i>	167,5	187,4	193,6	219,7	231	358,3	369,2	249,3	351,3	392,3
Виноградарство / <i>Viticulture</i>	104,5	40,1	84,8	100,8	109,4	121,1	115,0	62,5	101,7	97,6
Сточарство / <i>Livestock breeding</i>	105,7	106,6	101,4	103,2	103,4	100,9	101,9	96,4	97,7	92,5
Говедарство / <i>Cattle breeding</i>	109,9	110,8	104,6	108,9	107,6	104,8	104,7	97,3	96,9	95,7
Свињарство / <i>Pig breeding</i>	102,4	104,3	98,0	98,7	101,6	96,0	93,7	93,9	93,6	82,6
Овчарство / <i>Sheep breeding</i>	93,6	91,5	91,0	88,2	91,3	102,7	103,4	104,4	104,9	97,7
Живинарство / <i>Poultry breeding</i>	105,9	105,0	102,6	102,1	97,0	94,8	110,6	92,9	103,1	100,2
Пчеларство / <i>Bee keeping</i>	123,6	168,3	195,5	174,1	187,0	212,6	243,0	255,3	290,3	252,0
<b>Војводина / Vojvodina</b>										
<b>Пољопривреда, свега</b> <i>Agriculture, all</i>	<b>106,9</b>	<b>108,7</b>	<b>88,3</b>	<b>112,6</b>	<b>105,3</b>	<b>94,8</b>	<b>125,0</b>	<b>117,9</b>	<b>130,8</b>	<b>114,4</b>
Биљна производња / <i>Plant production</i>	109,0	114,5	77,4	124,1	110,6	85,8	137,1	113,4	133,2	106,7
Ратарство / <i>Crop farming</i>	108,6	114,3	75,1	124,6	112,6	83,0	136,9	132,8	132,5	104,2
Жита / <i>Cereals</i>	105,3	109,4	65,4	117,1	102,0	66,7	123,3	120,9	112,5	84,9
Индустријско биље / <i>Industrial crops</i>	117,3	161,1	108,6	158,2	166,6	180,7	245,6	187,5	264,2	223,7
Повртно биље / <i>Vegetable crops</i>	109,2	102,4	82,0	116,0	108,2	84,9	113,0	109,8	118,4	97,9
Сточно биље / <i>Fodder crops</i>	116,3	120,3	86,3	120,1	110,5	91,1	128,9	114,7	146,5	123,0
Воћарство / <i>Fruit growing</i>	105,5	125,1	103,4	105,4	56,8	123,9	138,1	127,5	148,5	152,6
Виноградарство / <i>Viticulture</i>	127,1	84,0	97,8	107,8	100,9	131,4	122,2	82,4	108,0	108,3
Сточарство / <i>Livestock breeding</i>	101,4	100,8	96,1	93,6	93,5	98,6	99,9	96,1	120,7	115,0
Говедарство / <i>Cattle breeding</i>	114,7	113,6	110,2	108,8	107,6	116,1	119,7	119,0	154,0	154,1
Свињарство / <i>Pig breeding</i>	98,6	99,7	93,9	91,6	92,8	93,6	93,7	85,7	107,9	102,8
Овчарство / <i>Sheep breeding</i>	68,2	60,9	51,0	45,8	46,8	109,7	88,7	88,7	114,2	118,4
Живинарство / <i>Poultry breeding</i>	97,5	95,2	92,1	88,3	86,5	87,6	92,3	95,6	111,2	94,0
Пчеларство / <i>Bee keeping</i>	81,0	58,0	76,9	50,6	76,6	215,2	198,1	162,5	153,5	138,6



## **II Биљна производња**

### **Crop Production**

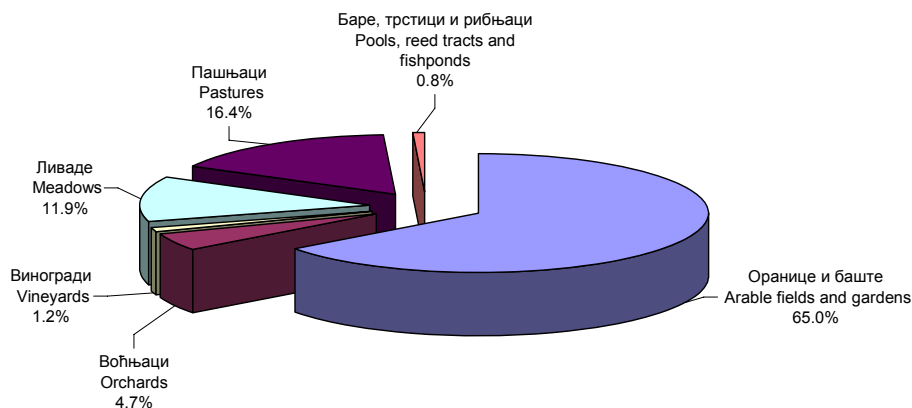


## 1-1. Пољопривредна површина - према категоријама коришћења земљишта, 1998 – 2007.

## Agricultural land by categories of use, 1998 – 2007

хиљ. ha / thous.ha

	1998	1999	2000	2001	2002	2003	2004	2005	2006	2007
<b>ПОЉОПРИВРЕДНА ПОВРШИНА</b> <b>AGRICULTURAL LAND</b>	<b>5120</b>	<b>5119</b>	<b>5109</b>	<b>5111</b>	<b>5107</b>	<b>5115</b>	<b>5113</b>	<b>5112</b>	<b>5105</b>	<b>5092</b>
Предузећа и задруге / <i>Enterprises and cooperatives</i>	1066	1060	1048	1046	1034	1036	1027	1029	1034	989
Приватна газдинства / <i>Private holdings</i>	4054	4059	4062	4065	4073	4079	4087	4084	4071	4103
<b>Обрадива површина / <i>Cultivable area</i></b>	<b>4255</b>	<b>4252</b>	<b>4259</b>	<b>4255</b>	<b>4255</b>	<b>4253</b>	<b>4252</b>	<b>4242</b>	<b>4228</b>	<b>4218</b>
Предузећа и задруге / <i>Enterprises and cooperatives</i>	672	662	654	648	639	626	615	616	618	577
Приватна газдинства / <i>Private holdings</i>	3582	3590	3605	3607	3615	3627	3637	3626	3610	3641
<b>Оранице и баште / <i>Arable fields and gardens</i></b>	<b>3355</b>	<b>3352</b>	<b>3356</b>	<b>3355</b>	<b>3351</b>	<b>3345</b>	<b>3344</b>	<b>3330</b>	<b>3318</b>	<b>3299</b>
Предузећа и задруге / <i>Enterprises and cooperatives</i>	601	591	584	577	569	556	545	540	546	504
Приватна газдинства / <i>Private holdings</i>	2754	2762	2772	2778	2782	2789	2799	2790	2773	2795
<b>Воћњаци / <i>Orchards</i></b>	<b>244</b>	<b>245</b>	<b>245</b>	<b>244</b>	<b>245</b>	<b>246</b>	<b>244</b>	<b>239</b>	<b>238</b>	<b>240</b>
Предузећа и задруге / <i>Enterprises and cooperatives</i>	12	11	11	11	11	11	10	10	9	8
Приватна газдинства / <i>Private holdings</i>	233	233	234	233	234	235	234	229	229	231
<b>Виногради / <i>Vineyards</i></b>	<b>72</b>	<b>72</b>	<b>71</b>	<b>69</b>	<b>70</b>	<b>67</b>	<b>66</b>	<b>64</b>	<b>62</b>	<b>59</b>
Предузећа и задруге / <i>Enterprises and cooperatives</i>	6	6	6	6	7	6	6	5	5	5
Приватна газдинства / <i>Private holdings</i>	66	65	64	63	63	62	60	59	57	55
<b>Ливаде / <i>Meadows</i></b>	<b>583</b>	<b>583</b>	<b>587</b>	<b>588</b>	<b>590</b>	<b>594</b>	<b>598</b>	<b>609</b>	<b>610</b>	<b>620</b>
Предузећа и задруге / <i>Enterprises and cooperatives</i>	54	54	53	54	53	54	54	61	59	60
Приватна газдинства / <i>Private holdings</i>	529	529	534	534	536	541	544	548	551	561
<b>Пашњаци / <i>Pastures</i></b>	<b>833</b>	<b>835</b>	<b>815</b>	<b>821</b>	<b>817</b>	<b>826</b>	<b>823</b>	<b>832</b>	<b>838</b>	<b>835</b>
Предузећа и задруге / <i>Enterprises and cooperatives</i>	365	369	364	369	364	381	381	383	385	381
Приватна газдинства / <i>Private holdings</i>	468	465	451	452	452	445	442	449	454	454
<b>Баре, трстици и рибањаци</b> <b><i>Pools, reed tracts and fishponds</i></b>	<b>32</b>	<b>32</b>	<b>35</b>	<b>35</b>	<b>36</b>	<b>36</b>	<b>38</b>	<b>38</b>	<b>39</b>	<b>39</b>
Предузећа и задруге / <i>Enterprises and cooperatives</i>	28	29	29	29	30	29	30	30	31	32
Приватна газдинства / <i>Private holdings</i>	4	4	6	6	6	7	7	8	7	7

СТРУКТУРА ПОЉОПРИВРЕДНЕ ПОВРШИНЕ, 2007.  
STRUCTURE OF AGRICULTURAL AREA, 2007

**1-2. Оранична површина - по начину коришћења, 1998 – 2007.<sup>1)</sup>**  
**Arable area by usage, 1998 – 2007<sup>1)</sup>**

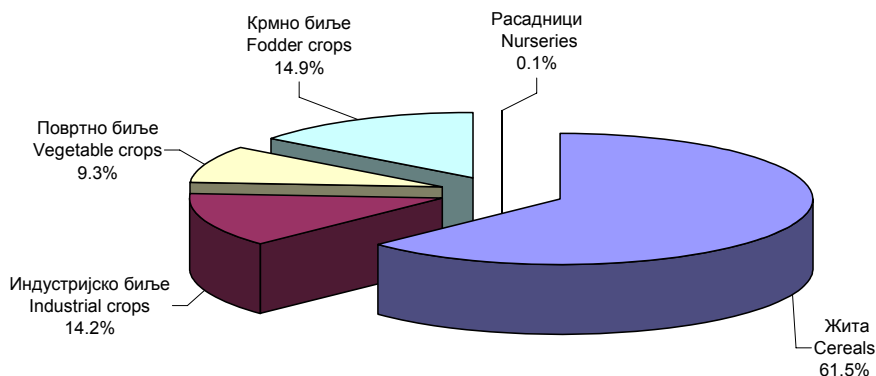
хиљ. ha / thous. ha

	1998	1999	2000	2001	2002	2003	2004	2005	2006	2007
<b>ОРАНИЦЕ И БАШТЕ / ARABLE FIELDS AND GARDENS</b>	<b>3355</b>	<b>3352</b>	<b>3356</b>	<b>3355</b>	<b>3351</b>	<b>3345</b>	<b>3344</b>	<b>3330</b>	<b>3318</b>	<b>3299</b>
Предузећа и задруге / <i>Enterprises and cooperatives</i>	601	591	584	577	...	2789	545	540	545	504
Приватна газдинства / <i>Private holdings</i>	2754	2762	2772	2778	...	556	2799	2790	2773	2795
<b>Засејане површине - укупно</b>	<b>3240</b>	<b>3220</b>	<b>3178</b>	<b>3208</b>	<b>3190</b>	<b>3171</b>	<b>3165</b>	<b>3132</b>	<b>3067</b>	<b>3095</b>
Предузећа и задруге / <i>Enterprises and cooperatives</i>	562	546	523	534	517	508	489	480	470	466
Приватна газдинства / <i>Private holdings</i>	2678	2674	2656	2675	2673	2663	2676	2652	2598	2629
<b>Жита / Cereals</b>	<b>2161</b>	<b>2076</b>	<b>2048</b>	<b>2120</b>	<b>2102</b>	<b>1997</b>	<b>2020</b>	<b>1972</b>	<b>1888</b>	<b>1943</b>
Предузећа и задруге / <i>Enterprises and cooperatives</i>	354	318	313	339	324	291	290	279	267	2805
Приватна газдинства / <i>Private holdings</i>	1807	1758	1735	1780	1778	1706	1730	1693	1621	1662
<b>Индустријско биље / Industrial crops</b>	<b>315</b>	<b>376</b>	<b>363</b>	<b>323</b>	<b>328</b>	<b>420</b>	<b>389</b>	<b>414</b>	<b>436</b>	<b>413</b>
Предузећа и задруге / <i>Enterprises and cooperatives</i>	164	188	168	149	153	182	165	171	175	157
Приватна газдинства / <i>Private holdings</i>	151	189	195	174	176	238	224	244	261	255
<b>Повртно биље / Vegetable crops</b>	<b>292</b>	<b>295</b>	<b>295</b>	<b>294</b>	<b>293</b>	<b>291</b>	<b>292</b>	<b>285</b>	<b>284</b>	<b>282</b>
Предузећа и задруге / <i>Enterprises and cooperatives</i>	7	7	9	8	10	9	8	6	7	9
Приватна газдинства / <i>Private holdings</i>	285	288	287	285	283	282	284	278	278	274
<b>Крмно биље / Fodder crops</b>	<b>473</b>	<b>473</b>	<b>472</b>	<b>473</b>	<b>466</b>	<b>463</b>	<b>464</b>	<b>461</b>	<b>458</b>	<b>457</b>
Предузећа и задруге / <i>Enterprises and cooperatives</i>	37	33	33	37	31	26	26	24	20	20
Приватна газдинства / <i>Private holdings</i>	436	440	439	436	436	437	437	437	438	437
<b>Расадници / Nurseries</b>	<b>1,4</b>	<b>1,8</b>	<b>1,3</b>	<b>1,5</b>	<b>3,1</b>	<b>3,2</b>	<b>1,8</b>	<b>1,9</b>	<b>1,6</b>	<b>1,6</b>
Предузећа и задруге / <i>Enterprises and cooperatives</i>	0,3	0,5	0,2	0,3	0,2	0,2	0,2	0,1	0,1	0,1
Приватна газдинства / <i>Private holdings</i>	1,0	1,2	1,1	1,2	2,9	3,0	1,6	1,7	1,6	1,5
<b>Угари и необрађене оранице / Fall land and uncultivated arable fields</b>	<b>112</b>	<b>129</b>	<b>175</b>	<b>143</b>	<b>156</b>	<b>169</b>	<b>176</b>	<b>195</b>	<b>248</b>	<b>200</b>
Предузећа и задруге / <i>Enterprises and cooperatives</i>	33	44	61	43	...	48	55	59	76	37
Приватна газдинства / <i>Private holdings</i>	79	85	114	100	...	122	120	135	172	163

<sup>1)</sup> Разлику између површина ораница и башта и збира засејаних површина, расадника, угара и необрађених ораница чине површине под врбама и тополама на ораницама и површине под цвећем и украсним биљем.

<sup>1)</sup> The difference between arable fields and gardens, and the total of sown areas, nurseries, fallows and uncultivable arable fields resulted from areas under willow groves and poplars on arable fields and areas under flowers and decorative bushes.

**СТРУКТУРА ЗАСЕЈАНЕ ПОВРШИНЕ, 2007.**  
**STRUCTURE OF SOWN AREA, 2007**



### 1-3. Пољопривредна површина - према категоријама коришћења земљишта, 2007. Agricultural land by categories of use, 2007

	Пољопривредна површина Agricultural area	Обрадива површина / Cultivable area					Пашњаци Pastures	Баре, трстици и рибањаци Pools, reed tracts and fishponds
		укупно Total	оранице и баште Arable fields and gardens	воћњаци Orchards	виногради Vineyards	ливаде Meadows		
<b>РЕПУБЛИКА СРБИЈА / REPUBLIC OF SERBIA</b>								
<b>УКУПНО / TOTAL</b>	<b>5091935</b>	<b>4217863</b>	<b>3298701</b>	<b>239599</b>	<b>59068</b>	<b>620495</b>	<b>835094</b>	<b>38978</b>
Предузећа и задруге Enterprises and cooperatives	989114	576733	504096	8150	4511	59976	380835	31546
Приватна газдинства Private holdings	4102821	3641130	2794605	231449	54557	560519	454259	7432
<b>Централна Србија / Central Serbia</b>								
<b>Свега / All</b>	<b>3311472</b>	<b>2576796</b>	<b>1727177</b>	<b>222044</b>	<b>49052</b>	<b>578523</b>	<b>728720</b>	<b>5956</b>
Предузећа и задруге Enterprises and cooperatives	418184	105714	62165	4151	1970	37428	308716	3754
Приватна газдинства Private holdings	2893288	2471082	1665012	217893	47082	541095	420004	2202
<b>Управни окрузи Administrative Districts</b>								
Град Београд / City of Belgrade	217272	204757	175738	13537	2931	12551	8887	3628
Мачвански / Mačva	220685	202110	176238	16426	316	9130	17924	651
Колубарски / Kolubara	170518	146680	101620	18284	26	26750	23514	324
Подунавски / Podunavlje	102374	100673	85966	6956	3168	4583	1483	218
Браничевски / Braničevo	239530	211517	154826	15176	4218	37297	27790	223
Шумадијски / Šumadija	166012	152367	111040	20141	2626	18560	13574	71
Поморавски / Pomoravlje	163692	147219	116152	10155	4059	16853	16062	411
Борски / Bor	169107	131534	78697	4292	4530	44015	37469	104
Зајечарски / Zaječar	206343	156703	100101	6054	3809	46739	49614	26
Златиборски / Zlatibor	340101	193543	72263	21369	0	99911	146558	0
Моравички / Moravica	178724	138531	70002	20632	147	47750	40193	0
Рашки / Raška	191263	114268	44627	13031	28	56582	76994	1
Расински / Rasina	156335	134599	92755	14645	7099	20100	21729	7
Нишавски / Niš	173821	135032	106517	8919	6195	13401	38710	79
Топлички / Toplica	117790	88521	49828	11491	1123	26079	29269	0
Пиротски / Piroć	153595	85673	43968	4423	2088	35194	67893	29
Јабланички / Jablanica	150668	117330	72507	9481	5342	30000	33224	114
Пчињски / Pčinja	193642	115739	74332	7032	1347	33028	77833	70
<b>Војводина / Vojvodina</b>								
<b>Свега / All</b>	<b>1780463</b>	<b>1641067</b>	<b>1571524</b>	<b>17555</b>	<b>10016</b>	<b>41972</b>	<b>106374</b>	<b>33022</b>
Предузећа и задруге Enterprises and cooperatives	570930	471019	441931	3999	2541	22548	72119	27792
Приватна газдинства Private holdings	1209533	1170048	1129593	13556	7475	19424	34255	5230
<b>Управни окрузи Administrative Districts</b>								
Севернобачки / North Bačka	160199	156819	151162	3412	928	1317	2379	1001
Средњобанатски / Central Banat	285446	242410	229359	1643	483	10925	32799	10237
Севернобанатски / North Banat	208048	186076	177191	1583	1001	6301	18081	3891
Јужнобанатски / South Banat	341400	311185	299791	1915	2798	6681	25320	4895
Западнобачки / West Bačka	203425	192566	184276	1241	446	6603	6445	4414
Јужнобачки / South Bačka	325192	306165	294609	2350	1926	7280	12628	6399
Сремски / Srem	256753	245846	235136	5411	2434	2865	8722	2185

**1-4. Оранична површина, по начину коришћења, 2007.**  
**Arable land, by usage, 2007**

ha

	Оранице и баште <i>Arable fields and gardens</i>	Засејана површина / <i>Sown area</i>					Расадници <i>Nurseries</i>	Цвеће <i>Flowers</i>	Врбаца на ораницама <i>Willow groves on arable fields</i>	Угари и необрађене оранице <i>Fallows and uncultivated arable fields</i>
		укупно <i>Total</i>	жита <i>Cereals</i>	индустријско биље <i>Industrial crops</i>	повртно биље <i>Vegetable crops</i>	крмно биље <i>Fodder crops</i>				
<b>РЕПУБЛИКА СРБИЈА / REPUBLIC OF SERBIA</b>										
<b>УКУПНО / TOTAL</b>	<b>3298701</b>	<b>3095006</b>	<b>1942831</b>	<b>412852</b>	<b>282486</b>	<b>456837</b>	<b>1594</b>	<b>1549</b>	<b>313</b>	<b>200239</b>
Предузећа и задруге <i>Enterprises and cooperatives</i>	504096	466455	280468	157460	8586	19941	130	124	0	37387
Приватна газдинства <i>Private holdings</i>	2794605	2628551	1662363	255392	273900	436896	1464	1425	313	162852
<b>Централна Србија / Central Serbia</b>										
<b>Свега / All</b>	<b>1727177</b>	<b>1552405</b>	<b>926437</b>	<b>33340</b>	<b>208792</b>	<b>383836</b>	<b>1207</b>	<b>795</b>	<b>260</b>	<b>172510</b>
Предузећа и задруге <i>Enterprises and cooperatives</i>	62165	43139	23467	9353	636	9683	97	32	0	18897
Приватна газдинства <i>Private holdings</i>	1665012	1509266	902970	23987	208156	374153	1110	763	260	153613
<b>Војводина / Vojvodina</b>										
<b>Свега / All</b>	<b>1571524</b>	<b>1542601</b>	<b>1016394</b>	<b>379512</b>	<b>73694</b>	<b>73001</b>	<b>387</b>	<b>754</b>	<b>53</b>	<b>27729</b>
Предузећа и задруге <i>Enterprises and cooperatives</i>	441931	423316	257001	148107	7950	10258	33	92	0	18490
Приватна газдинства <i>Private holdings</i>	1129593	1119285	759393	231405	65744	62743	354	662	53	9239

**1-5. Површине засејане у јесен, 2007.**  
**Areas sown in autumn, 2007**

ha

	Укупне површине под усевима <i>Total area under crops in autumn</i>	Површине засејане у јесен <i>Areas sown in autumn</i>					Стари узгој детелине и луцерке <i>Old clover and alfalfa</i>
		укупно <i>Total</i>	жита <i>Cereals</i>	индустријско биље <i>Industrial crops</i>	повртно биље <i>Vegetable crops</i>	крмно биље <i>Fodder crops</i>	
<b>РЕПУБЛИКА СРБИЈА / REPUBLIC OF SERBIA</b>							
<b>УКУПНО / TOTAL</b>	<b>875032</b>	<b>609023</b>	<b>565551</b>	<b>18126</b>	<b>3715</b>	<b>21631</b>	<b>266009</b>
Предузећа и задруге <i>Enterprises and cooperatives</i>	134233	123900	106969	14867	6	2058	10333
Приватна газдинства <i>Private holdings</i>	740799	485123	458582	3259	3709	19573	255676
<b>Централна Србија / Central Serbia</b>							
<b>Свега / All</b>	<b>515266</b>	<b>305258</b>	<b>285705</b>	<b>1406</b>	<b>2789</b>	<b>15358</b>	<b>210008</b>
Предузећа и задруге <i>Enterprises and cooperatives</i>	14348	11146	9537	835	5	769	3202
Приватна газдинства <i>Private holdings</i>	500918	294112	276168	571	2784	14589	206806
<b>Војводина / Vojvodina</b>							
<b>Свега / All</b>	<b>359766</b>	<b>303765</b>	<b>279846</b>	<b>16720</b>	<b>926</b>	<b>6273</b>	<b>56001</b>
Предузећа и задруге <i>Enterprises and cooperatives</i>	119885	112754	97432	14032	1	1289	7131
Приватна газдинства <i>Private holdings</i>	239881	191011	182414	2688	925	4984	48870



## 2-1. Површине и производња пољопривредних култура, 1998 – 2007.

### Areas and production of agricultural crops, 1998 – 2007

	Површина, ha Area, ha						Производња, t Production, t			Принос по ha, kg Yield per ha, kg		
	засејана / Sown			пожњевена / Harvested			укупно Total	предузећа и задруге Enterprises and co- operatives	приватна газдинства Private holdings	укупно Total	предузећа и задруге Enterprises and co- operatives	приватна газдинства Private holdings
	укупно Total	предузећа и задруге Enterprises and co- operatives	приватна газдинства Private holdings	укупно Total	предузећа и задруге Enterprises and co- operatives	приватна газдинства Private holdings						
<b>Пшеница / Wheat</b>												
1998	707414	174530	532884	707370	174470	532900	2680280	783009	1897271	3789	4488	3560
1999	617317	146386	470931	616816	145978	470838	2030746	550096	1480650	3292	3768	3145
2000	651157	146537	504620	651197	146574	504623	1924385	545432	1378953	2955	3721	2733
2001	692411	169265	523146	691377	168967	522410	2529934	708933	1821001	3659	4195	3486
2002	694277	154655	539622	693823	154144	539679	2240182	592005	1648177	3229	3840	3054
2003	611797	140874	470923	611633	140785	470848	1364787	374151	990636	2231	2657	2104
2004	637103	142826	494277	636289	142532	493757	2758017	717614	2040403	4335	5035	4132
2005	564009	125206	438803	563269	124833	438436	2007060	525964	1481096	3563	4213	3378
2006	542994	130033	412961	539813	127756	412057	1875335	550895	1324440	3474	4312	3214
2007	559830	129235	430595	559257	129040	430217	1863811	547266	1316545	3333	4241	3060
<b>Рај / Rye</b>												
1998	6631	651	5980	6578	651	5927	13294	2043	11251	2021	3138	1898
1999	6092	476	5616	6081	464	5617	10258	954	9304	1687	2056	1656
2000	5971	250	5721	5911	244	5667	8317	557	7760	1407	2282	1369
2001	6309	610	5699	5821	167	5654	11659	573	11086	2003	3431	1961
2002	6036	300	5736	5842	217	5625	10874	600	10274	1861	2764	1826
2003	6073	596	5477	6057	583	5474	8225	899	7326	1358	1542	1338
2004	6113	740	5373	6107	740	5367	14902	2308	12594	2440	3118	2347
2005	7245	976	6269	7168	976	6192	15778	1865	13913	2201	1910	2247
2006	6981	575	6406	6855	575	6280	15417	1661	13756	2249	2889	2190
2007	5549	375	5174	5548	375	5173	10902	910	9992	1965	2427	1932
<b>Јечам / Barley</b>												
1998	117107	41947	75160	117051	41891	75160	331575	136346	195229	2833	3255	2598
1999	114046	37769	76277	113614	37349	76265	295817	112344	183473	2604	3007	2406
2000	107146	32686	74460	107410	32798	74612	248804	96840	151964	2316	2952	2037
2001	130960	41348	89612	131056	41427	89629	423484	157875	265609	3231	3810	2963
2002	130612	39981	90631	130755	39951	90804	351570	127633	223937	2689	3194	2466
2003	110331	26635	83696	109626	26208	83418	194371	58562	135809	1773	2234	1628
2004	110099	25209	84890	109862	25070	84792	407411	118417	288994	3708	4723	3408
2005	105274	25809	79465	104917	25588	79329	310850	91129	219721	2963	3561	2770
2006	93595	20257	73338	93520	19993	73527	275640	81279	194361	2947	4065	2643
2007	94015	20272	73743	93844	20154	73690	258998	72860	186138	2760	3615	2526
<b>Овас / Oats</b>												
1998	64277	4058	60219	64106	4054	60052	124331	7951	116380	1939	1961	1938
1999	66013	2971	63042	66054	2880	63174	120638	5628	115010	1826	1954	1821
2000	62526	3077	59449	62416	2992	59424	95320	4403	90917	1527	1471	1530
2001	61412	3146	58266	61205	3078	58127	126167	7099	119068	2061	2306	2048
2002	57762	2720	55042	57772	2908	54864	108598	6326	102272	1880	2175	1864
2003	52083	1354	50729	51750	1134	50616	69352	1657	67695	1340	1461	1337
2004	50337	1669	48668	50324	1668	48656	118390	6183	112207	2353	3706	2306
2005	45617	1407	44210	45749	1419	44330	90480	3477	87003	1978	2450	1963
2006	42667	962	41705	42530	936	41594	84439	3356	81083	1985	3585	1949
2007	39771	1407	38369	39724	1407	38317	76880	3842	73038	1935	2731	1906
<b>Кукуруз / Maize</b>												
1998	1261585	132009	1129576	1255433	126603	1128830	4953408	667712	4285696	3946	5274	3797
1999	1269432	129576	1139856	1263020	123881	1139139	6126428	730372	5396056	4851	5896	4737
2000	1216246	128616	1087630	1202944	118877	1084067	2937537	376033	2561504	2442	3163	2363
2001	1221313	122108	1099205	1216607	118059	1098548	5910485	715902	5194583	4858	6064	4729
2002	1202305	121863	1080442	1196353	116586	1079767	5586426	623672	4962754	4670	5349	4596
2003	1204326	117410	1086916	1199871	113663	1086208	3817338	432085	3385253	3181	3801	3117
2004	1202628	117224	1085404	1199921	115738	1084183	6569414	772046	5797368	5475	6671	5347
2005	1222714	123937	1098777	1220174	121592	1098582	7085366	877461	6207905	5807	7216	5651
2006	1161198	102768	1058430	1169726	111429	1058297	6015665	743201	5272464	5143	6670	4982
2007	1208511	126667	1081844	1201832	122492	1079340	3904825	626756	3278069	3249	5117	3037

**2-1. Површине и производња пољопривредних култура, 1998 – 2007. (наставак)**  
**Areas and production of agricultural crops, 1998 – 2007 (continued)**

	Површина, ha Area, ha						Производња, t Production, t			Принос по ha, kg Yield per ha, kg		
	засејана / Sown			пожњевена / Harvested			укупно Total	предузећа и задруге Enterprises and co- operatives	приватна газдинства Private holdings	укупно Total	предузећа и задруге Enterprises and co- operatives	приватна газдинства Private holdings
	укупно Total	предузећа и задруге Enterprises and co- operatives	приватна газдинства Private holdings	укупно Total	предузећа и задруге Enterprises and co- operatives	приватна газдинства Private holdings						
<b>Шећерена репа / Sugar beet</b>												
1998	53662	32261	21401	53408	32034	21374	1971362	1218184	753178	36911	38028	35238
1999	59112	33933	25179	58799	33639	25160	2427580	1425487	1002093	41286	42376	39829
2000	45209	26894	18315	44695	26437	18258	1070033	663044	406989	23941	25080	22291
2001	43383	25962	17421	43161	25763	17398	1806425	1101461	704964	41853	42754	40520
2002	52060	27613	24447	51906	27471	24435	2098080	1139838	958242	40421	41492	39216
2003	65062	30333	34729	64310	29589	34721	1738044	765438	972606	27026	25869	28012
2004	60572	31385	29187	60438	31261	29177	2813972	1478867	1335105	46560	47307	45759
2005	64346	35654	28692	64326	35634	28692	3101176	1765722	1335454	48210	49552	46544
2006	71617	42746	28871	71581	42712	28869	3188905	1909297	1279608	44550	44702	44325
2007	79101	48239	30862	79016	48172	30844	3206380	2041669	1164711	40579	42383	37761
<b>Сунцокрет / Sunflower</b>												
1998	157987	73951	84036	157562	73535	84027	277572	128083	149489	1762	1742	1779
1999	183081	79425	103656	183768	79592	104176	272550	108919	163631	1483	1368	1571
2000	147208	59310	87898	146415	58543	87872	217608	89037	128571	1486	1521	1463
2001	163238	65302	97936	163155	64975	98180	317878	114468	203410	1948	1762	2072
2002	148754	62267	86487	150183	61811	88372	279831	110693	169138	1863	1791	1914
2003	199778	79404	120274	199361	79011	120350	353784	136595	217189	1775	1729	1805
2004	188873	71785	117088	188696	71591	117105	437602	156352	281250	2319	2184	2402
2005	198601	67900	130701	197843	67137	130706	350762	103533	247229	1773	1542	1891
2006	186634	54784	131850	186431	54566	131865	384945	110396	274549	2065	2023	2082
2007	154941	36787	118154	154793	36734	118059	294502	74642	219860	1903	2032	1862
<b>Соја / Soya</b>												
1998	82260	54350	27910	82409	54168	28241	159933	107335	52598	1941	1982	1862
1999	108225	66209	42016	108163	66093	42070	293957	183796	110161	2718	2781	2619
2000	143673	73701	69972	141559	71633	69926	170593	85732	84861	1205	1197	1214
2001	87967	51549	36418	87382	50945	36437	207051	120584	86467	2369	2367	2373
2002	100196	57062	43134	100047	56920	43127	244293	136127	108166	2442	2392	2508
2003	131482	65753	65729	131403	65674	65729	225963	113094	112869	1720	1722	1717
2004	117576	57425	60151	117270	57122	60148	317836	154689	163147	2710	2708	2712
2005	130899	63175	67724	130936	63204	67732	368023	179706	188317	2811	2843	2780
2006	156796	72047	84749	156579	71895	84684	429338	198537	230801	2742	2761	2725
2007	147303	59360	87943	146988	59049	87939	303950	128432	175518	2068	2175	1996
<b>Кромпир / Potatoes</b>												
1998	94855	1313	93542	94847	1464	93383	837508	25915	811593	8830	17702	8691
1999	96215	1546	94669	96165	1536	94629	780711	24452	756259	8118	15919	7992
2000	93908	1420	92488	93897	1434	92463	620923	22863	598060	6613	15944	6468
2001	93656	1239	92417	93554	1237	92317	1015017	28431	986586	10850	22984	10687
2002	91095	1356	89739	91199	1348	89851	917579	30412	887167	10061	22561	9874
2003	88195	1119	87076	88131	1111	87020	679309	26163	653146	7708	23549	7506
2004	89056	1143	87913	89050	1138	87912	975090	34176	940914	10950	30032	10703
2005	84953	1207	83746	85034	1205	83829	969562	32769	936793	11402	27194	11175
2006	84446	1022	83434	84434	1031	83403	930295	27386	902909	11018	26563	10826
2007	81430	1063	80368	81379	1063	80316	743282	27914	715368	9134	26260	8907

**2-1. Површине и производња пољопривредних култура, 1998 – 2007. (наставак)**  
**Areas and production of agricultural crops, 1998 – 2007 (continued)**

	Површина, ha Area, ha						Производња, t Production, t			Принос по ha, kg Yield per ha, kg		
	засејана / Sown			пожњевена / Harvested			укупно Total	предузећа и задруге Enterprises and co-operatives	приватна газдинства Private holdings	укупно Total	предузећа и задруге Enterprises and co-operatives	приватна газдинства Private holdings
	укупно Total	предузећа и задруге Enterprises and co-operatives	приватна газдинства Private holdings	укупно Total	предузећа и задруге Enterprises and co-operatives	приватна газдинства Private holdings						
<b>Пасуљ<sup>1)</sup> / Beans<sup>1)</sup></b>												
1998	25044	565	24479	25010	566	24444	55417	800	54617	1111	1410	1104
1999	26951	538	26413	26816	437	26379	71349	1009	70340	1212	2302	1193
2000	26624	828	25796	26475	744	25731	32409	1840	30569	636	2468	583
2001	25361	363	24998	25326	358	24968	60521	639	59882	1246	1785	1239
2002	25204	338	24866	25042	326	24716	56592	685	55907	1137	2101	1124
2003	25240	394	24846	25102	308	24794	45023	728	44295	847	2364	828
2004	24425	245	24180	24383	238	24145	59939	393	59546	1163	1647	1158
2005	23189	20	23169	23162	20	23142	58726	19	58707	1294	950	1294
2006	22686	48	22638	22678	48	22630	54585	67	54518	1224	1396	1224
2007	22711	319	22392	22405	18	22387	39224	28	39196	947	722	947
<b>Купус и кел<sup>2)</sup> / Cabbage and kale<sup>2)</sup></b>												
1998	21710	43	21667	21733	43	21690	314601	1200	312201	12042	18395	12029
1999	22176	16	22160	22152	14	22138	301945	430	301515	11487	11929	11486
2000	22782	431	22351	22791	432	22359	260713	2907	257806	9787	5718	9866
2001	22330	18	22312	22331	31	22300	341701	811	340890	12712	2742	12701
2002	21830	8	21822	21856	8	21848	327904	455	327449	12764	54125	12749
2003	22247	5	22242	22243	3	22240	301850	117	301733	11304	4667	11305
2004	21835	9	21826	21827	7	21820	357520	272	357248	13932	19714	13930
2005	21123	3	21120	21122	2	21120	311119	63	311056	12914	12500	12914
2006	21333	10	21323	21356	11	21345	324657	710	323947	13121	47727	13103
2007	21246	111	21135	21245	111	21134	280191	1166	279025	11566	10198	11573
<b>Парадајз / Tomatoes</b>												
1998	20665	106	20559	20684	106	20578	194868	1898	192970	9421	17906	9377
1999	20966	97	20869	20948	77	20871	156954	964	155990	7493	12519	7474
2000	20964	117	20847	20969	116	20853	160056	3155	156901	7633	27198	7524
2001	20912	80	20832	20856	68	20788	175184	955	174229	8400	14044	8381
2002	21167	89	21078	21177	88	21189	199184	2074	197110	9406	23568	90046
2003	21232	51	21181	21209	36	21173	163606	807	162799	7714	22417	7689
2004	20869	42	20827	20855	45	20810	184688	560	184128	8856	12444	8848
2005	20439	55	20384	20428	53	20375	169076	982	168094	8277	18528	8250
2006	20964	47	20917	20947	47	20900	189222	1002	188220	9033	21319	9006
2007	20706	17	20689	20583	17	20566	152005	258	151747	7385	15176	7379
<b>Паприка - свежа / Peppers - fresh</b>												
1998	19794	406	19388	19761	396	19375	136011	3926	132085	6883	9914	6817
1999	18968	315	18653	18912	310	18602	113911	3226	110685	6023	10406	5950
2000	19923	327	19596	19887	324	19563	137392	5827	131565	6909	17985	6725
2001	19440	249	19191	19411	233	19178	132474	3458	129016	6825	14841	6727
2002	19483	270	19213	19460	263	19197	144446	3895	140551	7423	14810	7322
2003	20003	150	19853	20019	157	19862	141923	1599	140324	7089	10185	7065
2004	19759	87	19672	19760	82	19678	143649	1228	142421	7270	14976	7238
2005	19228	213	19015	19181	213	18968	151821	3895	147926	7915	18286	7799
2006	19403	180	19223	19416	180	19236	177255	2987	174268	9129	16594	9059
2007	19282	67	19215	19252	67	19185	150257	1256	149001	7805	18746	7767

<sup>1)</sup> Површина и просечан принос односе се на пасуљ чист усев, док се укупна производња односи на пасуљ чист усев и пасуљ међуусев заједно.

<sup>1)</sup> Data on area and average yield refer to beans main crop, while data on production represents the total production of beans main crop and beans interplant together.

<sup>2)</sup> Пожњевена површина и принос по ha исказани су за главни усев, а производња за главни и пострни усев заједно.

<sup>2)</sup> Harvested area and yield per hectare refer to main crop, and production to main and stubble crop together.

**2-1. Површине и производња пољопривредних култура, 1998 – 2007. (наставак)**  
**Areas and production of agricultural crops, 1998 – 2007 (continued)**

	Површина, ha Area, ha						Производња, t Production, t			Принос по ha, kg Yield per ha, kg		
	засејана / Sown			пожњевена / Harvested			укупно Total	предузећа и задруге Enterprises and co- operatives	приватна газдинства Private holdings	укупно Total	предузећа и задруге Enterprises and co- operatives	приватна газдинства Private holdings
	укупно Total	предузећа и задруге Enterprises and co- operatives	приватна газдинства Private holdings	укупно Total	предузећа и задруге Enterprises and co- operatives	приватна газдинства Private holdings						
<b>Детелина - сено<sup>1)</sup> / Clover hay<sup>1)</sup></b>												
1998	121115	281	120834	121401	254	121147	438015	883	437132	3608	3476	3608
1999	122794	159	122635	122978	156	122822	497425	722	496703	4045	4628	4044
2000	123850	458	123392	123881	542	123339	329238	2124	327114	2658	3919	2652
2001	121665	733	120932	121949	716	121233	490087	3370	486717	4019	4707	4015
2002	122876	756	122120	122650	451	122199	506689	2319	504370	4131	5142	4127
2003	123130	366	122764	122938	409	122529	404162	1340	402822	3288	3276	3288
2004	122325	516	121809	121750	482	121268	549731	2578	547153	4515	5349	4512
2005	122135	401	121734	121822	403	121419	552255	1764	550491	4533	4377	4534
2006	121227	403	120824	121015	381	120634	529989	1175	528814	4380	3084	4384
2007	119476	454	119022	118876	333	118543	435499	1683	433816	3539	5036	3535
<b>Луцерка - сено<sup>2)</sup> / Lucerne hay<sup>2)</sup></b>												
1998	192863	22199	170664	192557	22130	170427	962250	116109	846141	4997	5247	4965
1999	192246	21404	170842	192494	21627	170867	1042435	128802	913633	5415	5956	5347
2000	190566	21125	169441	189280	19678	169602	708819	88733	620086	3745	4509	3656
2001	192596	21683	170913	191939	21336	170603	1046344	112205	934139	5451	5259	5476
2002	189585	18312	171273	189786	18515	171271	996743	100459	896284	5252	5426	5233
2003	188881	16996	171885	187952	15755	172197	824692	79767	744925	4388	5063	4326
2004	189775	15987	173788	190305	15857	174448	1119703	108654	1011049	5884	6852	5796
2005	191546	15153	176393	191620	15152	176468	1150322	100953	1049369	6003	6663	5947
2006	188216	12918	175298	187854	12597	175257	1091102	74441	1016661	5808	5909	5801
2007	186495	12244	174251	186268	12117	174151	904838	91826	813012	4797	7578	4604
<b>Кукуруз за крму<sup>3)</sup> / Maize for fodder<sup>3)</sup></b>												
1998	21065	7126	13939	25681	11897	13784	476548	258282	218266	18556	21710	15835
1999	20222	6191	14031	25271	11234	14037	511547	253838	257709	20242	22596	18359
2000	21028	6654	14374	28146	13378	14768	305890	150135	155755	10868	11223	10547
2001	20886	7105	13781	22353	8391	13962	428752	208885	219867	19181	24894	15748
2002	20885	6712	14173	23740	9594	14146	429358	200548	228810	18086	20903	16175
2003	19715	4475	15240	24048	7674	16374	364187	161412	202775	15144	21034	12384
2004	21636	6021	15615	23442	6927	16515	489407	197321	292086	20877	28486	17686
2005	20786	4581	16205	23044	6729	16315	486176	195869	290307	21098	29108	17794
2006	22392	4954	17438	23285	5745	17540	460773	159181	301592	19788	27708	17195
2007	26302	6839	19463	26302	6839	19463	460329	184847	275482	17502	27028	14154
<b>Сточна репа / Forage beet</b>												
1998	6846	22	6824	6759	22	6737	91000	708	90413	13262	3545	13293
1999	7051	15	7036	7053	15	7038	110457	180	110277	15559	12000	15566
2000	6807	12	6795	8790	12	8778	77787	90	77697	8644	7500	8646
2001	6949	45	6904	6931	90	6841	89022	1351	87671	12709	15011	12678
2002	6488	24	6464	6409	25	6384	78295	292	78003	12146	11680	12147
2003	5515	20	5495	5409	9	5400	46301	109	46192	8539	12111	8533
2004	5368	15	5353	5355	15	5340	62588	173	62415	11517	11533	11517
2005	5398	17	5381	5368	17	5351	65585	508	65077	12049	29882	11992
2006	5288	1	5287	5285	1	5284	62278	40	62238	11623	40000	11618
2007	5365	1	5364	5357	0	5357	51910	0	51910	9690	0	9690

<sup>1)</sup> Пожњевена површина и приноси сена по ha исказани су за чист усеv, а производња сена за чист усеv и подусев заједно.

<sup>2)</sup> Harvested area and yield of hay per hectare refer to pure crop, while production of hay includes pure and sub crop together.

<sup>3)</sup> Пожњевена површина и принос зелене масе по ha исказани су за главни усеv, а производња за главни и пострни усеv заједно.

<sup>4)</sup> Harvested area and yield of green plant per hectare refer to main crop and production for main and stubble crop are shown together.

<sup>5)</sup> Производња главног и пострног усева заједно.

<sup>6)</sup> Production of main, stubble and associated crop.

## 2-2. Површине и производња жита, 2007. Areas and production of cereals, 2007

I део / Part one

	Пшеница / Wheat			Раж / Rye			Јечам / Barley		
	пожњевена површина, ha Harvested area, ha	производња, t Production, t	принос по ha, kg Yield per ha, kg	пожњевена површина, ha Harvested area, ha	производња, t Production, t	принос по ha, kg Yield per ha, kg	пожњевена површина, ha Harvested area, ha	производња, t Production, t	принос по ha, kg Yield per ha, kg
<b>РЕПУБЛИКА СРБИЈА / REPUBLIC OF SERBIA</b>									
<b>УКУПНО / TOTAL</b>	<b>559257</b>	<b>1863811</b>	<b>3333</b>	<b>5548</b>	<b>10902</b>	<b>1965</b>	<b>93844</b>	<b>258998</b>	<b>2760</b>
Предузећа и задруге <i>Enterprises and cooperatives</i>	129040	547266	4241	375	910	2427	20154	72860	3615
Приватна газдинства <i>Private holdings</i>	430217	1316545	3060	5173	9992	1932	73690	186138	2526
<b>Централна Србија / Central Serbia</b>									
<b>Свега / All</b>	<b>267779</b>	<b>751928</b>	<b>2808</b>	<b>4697</b>	<b>8548</b>	<b>1820</b>	<b>50134</b>	<b>119549</b>	<b>2385</b>
Предузећа и задруге <i>Enterprises and cooperatives</i>	10327	45019	4359	106	192	1811	1934	7254	3751
Приватна газдинства <i>Private holdings</i>	257452	706909	2746	4591	8356	1820	48200	112295	2330
<b>Управни окрузи</b> <i>Administrative Districts</i>									
Град Београд / <i>City of Belgrade</i>	28037	102284	3648	400	989	2473	6826	21823	3197
Мачвански / <i>Mačva</i>	24270	83262	3431	502	1227	2444	3973	12260	3086
Колубарски / <i>Kolubara</i>	13319	41606	3124	71	173	2437	2445	6858	2805
Подунавски / <i>Podunavlje</i>	13367	41487	3104	185	423	2286	2877	7008	2436
Браничевски / <i>Bраничево</i>	23877	74426	3117	105	259	2467	3560	9374	2633
Шумадијски / <i>Šumadija</i>	19160	67552	3526	101	215	2129	3782	10088	2667
Поморавски / <i>Pomoravlje</i>	12720	38327	3013	28	50	1786	1948	4965	2549
Борски / <i>Bor</i>	17096	26653	1559	312	410	1314	4260	5220	1225
Зајечарски / <i>Zaječar</i>	16378	26499	1618	293	396	1352	2191	2879	1314
Златиборски / <i>Zlatibor</i>	2716	7152	2633	344	655	1904	4001	8796	2198
Моравички / <i>Moravica</i>	6860	21084	3073	166	349	2102	919	2632	2864
Рашки / <i>Raška</i>	5775	18565	3215	131	259	1977	1224	3140	2565
Расински / <i>Rasina</i>	11475	34548	3011	123	342	2780	2493	7312	2933
Нишавски / <i>Niš</i>	22369	42235	1888	185	236	1276	2572	4545	1767
Топлички / <i>Toplica</i>	11289	24983	2213	254	334	1315	2333	4767	2043
Пиротски / <i>Pirot</i>	7242	16110	2225	37	47	1270	1088	1570	1443
Јабланички / <i>Jablanica</i>	19527	50594	2591	253	467	1846	1318	2588	1964
Пчињски / <i>Pčinja</i>	12302	34561	2809	1207	1717	1423	2324	3724	1602
<b>Војводина / Vojvodina</b>									
<b>Свега / All</b>	<b>291478</b>	<b>1111883</b>	<b>3815</b>	<b>851</b>	<b>2354</b>	<b>2766</b>	<b>43710</b>	<b>139449</b>	<b>3190</b>
Предузећа и задруге <i>Enterprises and cooperatives</i>	118713	502247	4231	269	718	2669	18220	65606	3601
Приватна газдинства <i>Private holdings</i>	172765	609636	3529	582	1636	2811	25490	73843	2897
<b>Управни окрузи</b> <i>Administrative Districts</i>									
Севернобачки / <i>North Bačka</i>	30903	112114	3628	342	1022	2988	5645	18110	3208
Средњебанатски / <i>Central Banat</i>	51889	193131	3722	22	75	3409	8941	28193	3153
Севернобанатски / <i>North Banat</i>	26734	89927	3364	314	768	2446	6580	15777	2398
Јужнобанатски / <i>South Banat</i>	47384	173812	3668	17	38	2235	4276	11292	2641
Западнобачки / <i>West Bačka</i>	38812	148749	3833	42	144	3429	5374	18970	3530
Јужнобачки / <i>South Bačka</i>	52956	220055	4155	71	180	2535	7659	28938	3778
Сремски / <i>Srem</i>	42800	174095	4068	43	127	2953	5235	18169	3471

**2-2. Површине и производња жита, 2007.**  
**Areas and production of cereales, 2007**

II део / Part two

	Кукуруз / Maize			Овас / Oats			Тритикале / Triticale		
	пожњевена површина, ha Harvested area, ha	производња, t Production, t	принос по ha, kg Yield per ha, kg	пожњевена површина, ha Harvested area, ha	производња, t Production, t	принос по ha, kg Yield per ha, kg	пожњевена површина, ha Harvested area, ha	производња, t Production, t	принос по ha, kg Yield per ha, kg
<b>РЕПУБЛИКА СРБИЈА / REPUBLIC OF SERBIA</b>									
<b>УКУПНО / TOTAL</b>	<b>1201832</b>	<b>3904825</b>	<b>3249</b>	<b>39724</b>	<b>76880</b>	<b>1935</b>	<b>31206</b>	<b>97175</b>	<b>3114</b>
<b>Предузећа и задруге Enterprises and cooperatives</b>	<b>122492</b>	<b>626756</b>	<b>5117</b>	<b>1407</b>	<b>3842</b>	<b>2731</b>	<b>1940</b>	<b>6918</b>	<b>3566</b>
<b>Приватна газдинства Private holdings</b>	<b>1079340</b>	<b>3278069</b>	<b>3037</b>	<b>38317</b>	<b>73038</b>	<b>1906</b>	<b>29266</b>	<b>90257</b>	<b>3084</b>
<b>Централна Србија / Central Serbia</b>									
<b>Свега / All</b>	<b>541631</b>	<b>1227602</b>	<b>2266</b>	<b>35286</b>	<b>66449</b>	<b>1883</b>	<b>20349</b>	<b>61182</b>	<b>3007</b>
Предузећа и задруге Enterprises and cooperatives	7795	34743	4457	558	1498	2685	862	2458	2852
Приватна газдинства Private holdings	533836	1192859	2235	34728	64951	1870	19487	58724	3013
<b>Управни окрузи Administrative Districts</b>									
Град Београд / City of Belgrade	56899	145034	2549	3276	6570	2005	2026	6900	3406
Мачвански / Mačva	71947	227870	3167	2812	6330	2251	3580	14017	3915
Колубарски / Kolubara	32942	65348	1984	3713	7972	2147	1006	3030	3012
Подунавски / Podunavlje	38124	92215	2419	449	748	1666	587	1353	2305
Браничевски / Braničevo	62719	160074	2552	2015	3909	1940	638	1959	3071
Шумадијски / Šumadija	35641	86494	2427	3878	9385	2420	2298	7436	3236
Поморавски / Pomoravlje	52293	108207	2069	895	1807	2019	1213	3978	3279
Борски / Bor	16809	19690	1171	1957	2183	1115	901	1335	1482
Зајечарски / Zaječar	19723	30419	1542	1305	1387	1063	1497	2983	1993
Златиборски / Zlatibor	8593	21728	2529	3975	7551	1900	462	1144	2476
Моравички / Moravica	14522	41322	2845	3581	6531	1824	1233	4224	3426
Рашки / Raška	13024	36601	2810	957	1753	1832	511	1575	3082
Расински / Rasina	34671	91028	2625	1317	2797	2124	1004	3190	3177
Нишавски / Niš	30932	37381	1208	1561	2187	1401	1297	2951	2275
Топлички / Toplica	12568	8816	701	643	886	1378	644	1360	2112
Пиротски / Piroć	7781	12771	1641	736	887	1205	54	154	2852
Јабланички / Jablanica	21070	28035	1331	702	1180	1681	1180	3112	2637
Пчињски / Pčinja	11373	14569	1281	1514	2386	1576	218	481	2206
<b>Војводина / Vojvodina</b>									
<b>Свега / All</b>	<b>660201</b>	<b>2677223</b>	<b>4055</b>	<b>4438</b>	<b>10431</b>	<b>2350</b>	<b>10857</b>	<b>35993</b>	<b>3315</b>
Предузећа и задруге Enterprises and cooperatives	114697	592013	5162	849	2344	2761	1078	4460	4137
Приватна газдинства Private holdings	545504	2085210	3823	3589	8087	2253	9779	31533	3225
<b>Управни окрузи Administrative Districts</b>									
Севернобачки / North Bačka	71765	204110	2844	598	1389	2323	1097	3491	3182
Средњобачки / Central Banat	86390	365616	4232	955	2463	2579	1752	5513	3147
Севернобанатски / North Banat	71219	229780	3226	1599	3559	2226	1518	4107	2706
Јужнобанатски / South Banat	143007	524850	3670	191	425	2225	857	2659	3103
Западнобачки / West Bačka	73118	316082	4323	417	875	2098	638	2136	3348
Јужнобачки / South Bačka	110155	549653	4990	393	1069	2720	1539	5695	3700
Сремски / Srem	104547	487132	4659	285	651	2284	3456	12392	3586

## 2-3. Површине и производња индустријског биља, 2007.

## Areas and production of industrial crops, 2007

I део / Part one

	Уљана репица / Rape-Seed			Шећерна репа / Sugar beet			Хмељ / Hops		
	пожњевена површина, ha Harvested area, ha	производња, t Production, t	принос по ha, kg Yield per ha, kg	пожњевена површина, ha Harvested area, ha	производња, t Production, t	принос по ha, kg Yield per ha, kg	пожњевена површина, ha Harvested area, ha	производња, t Production, t	принос по ha, kg Yield per ha, kg
<b>РЕПУБЛИКА СРБИЈА / REPUBLIC OF SERBIA</b>									
<b>УКУПНО / TOTAL</b>	<b>12934</b>	<b>29604</b>	<b>2289</b>	<b>79016</b>	<b>3206380</b>	<b>40579</b>	<b>76</b>	<b>82</b>	<b>1079</b>
<b>Предузећа и задруге Enterprises and cooperatives</b>	<b>10796</b>	<b>25066</b>	<b>2322</b>	<b>48172</b>	<b>2041669</b>	<b>42383</b>	<b>65</b>	<b>72</b>	<b>1108</b>
<b>Приватна газдинства Private holdings</b>	<b>2138</b>	<b>4538</b>	<b>2123</b>	<b>30844</b>	<b>1164711</b>	<b>37761</b>	<b>11</b>	<b>10</b>	<b>909</b>
<b>Централна Србија / Central Serbia</b>									
<b>Свега / All</b>	<b>890</b>	<b>1792</b>	<b>2013</b>	<b>3045</b>	<b>96506</b>	<b>31693</b>	<b>0</b>	<b>0</b>	<b>0</b>
Предузећа и задруге Enterprises and cooperatives	512	1038	2027	2218	81633	36805	0	0	0
Приватна газдинства Private holdings	378	754	1995	827	14873	17984	0	0	0
<b>Управни окрузи Administrative Districts</b>									
Град Београд / City of Belgrade	391	742	1898	2300	83938	36495	0	0	0
Мачвански / Mačva	46	68	1478	48	1002	20875	0	0	0
Колубарски / Kolubara	18	19	1056	0	0	0	0	0	0
Подунавски / Podunavlje	139	312	2245	360	5671	15753	0	0	0
Браничевски / Braničevo	97	158	1629	43	1076	25023	0	0	0
Шумадијски / Šumadija	40	80	2000	102	1766	17314	0	0	0
Поморавски / Pomoravlje	0	0	0	27	656	24296	0	0	0
Борски / Bor	3	11	3667	0	0	0	0	0	0
Зајечарски / Zaječar	146	384	2630	4	0	0	0	0	0
Златиборски / Zlatibor	0	0	0	0	0	0	0	0	0
Моравички / Moravica	3	6	2000	5	80	16000	0	0	0
Рашки / Raška	5	10	2000	2	16	8000	0	0	0
Расински / Rasina	0	0	0	135	2265	16778	0	0	0
Нишавски / Niš	0	0	0	0	0	0	0	0	0
Топлички / Toplica	0	0	0	5	12	2400	0	0	0
Пиротски / Piroć	0	0	0	0	0	0	0	0	0
Јабланички / Jablanica	2	2	1000	12	12	1000	0	0	0
Пчињски / Pčinja	0	0	0	2	12	6000	0	0	0
<b>Војводина / Vojvodina</b>									
<b>Свега / All</b>	<b>12044</b>	<b>27812</b>	<b>2309</b>	<b>75971</b>	<b>3109874</b>	<b>40935</b>	<b>76</b>	<b>82</b>	<b>1079</b>
Предузећа и задруге Enterprises and cooperatives	10284	24028	2336	45954	1960036	42652	65	72	1108
Приватна газдинства Private holdings	1760	3784	2150	30017	1149838	38306	11	10	909
<b>Управни окрузи Administrative Districts</b>									
Севернобачки / North Bačka	1549	3817	2464	4569	174411	38173	0	0	0
Средњебанатски / Central Banat	2306	4607	1998	7568	280521	37067	0	0	0
Севернобанатски / North Banat	1688	3336	1976	7052	238752	33856	0	0	0
Јужнобанатски / South Banat	2725	6062	2225	6941	258831	37290	0	0	0
Западнобачки / West Bačka	2049	4694	2291	16158	681013	42147	0	0	0
Јужнобачки / South Bačka	735	2335	3177	17350	737038	42481	76	82	1079
Сремски / Srem	992	2961	2985	16333	739308	45265	0	0	0

### 2-3. Површине и производња индустријског биља, 2007. Areas and production of industrial crops, 2007

II део / Part two

	Индустријска паприка <i>Industrial peppers</i>			Сунцокрет / <i>Sunflower</i>			Соја / <i>Soya</i>		
	пожњевена повр- шина, ha <i>Harvested area, ha</i>	произ- водња, t <i>Production, t</i>	принос по ha, kg <i>Yield per ha, kg</i>	пожњевена повр- шина, ha <i>Harvested area, ha</i>	произ- водња, t <i>Production, t</i>	принос по ha, kg <i>Yield per ha, kg</i>	пожњевена повр- шина, ha <i>Harvested area, ha</i>	произ- водња, t <i>Production, t</i>	принос по ha, kg <i>Yield per ha, kg</i>
<b>РЕПУБЛИКА СРБИЈА / REPUBLIC OF SERBIA</b>									
<b>УКУПНО / TOTAL</b>	<b>4972</b>	<b>8764</b>	<b>1763</b>	<b>154793</b>	<b>294502</b>	<b>1903</b>	<b>146988</b>	<b>303950</b>	<b>2068</b>
<b>Предузећа и задруге <i>Enterprises and cooperatives</i></b>	<b>24</b>	<b>69</b>	<b>2875</b>	<b>36734</b>	<b>74642</b>	<b>2032</b>	<b>59049</b>	<b>128432</b>	<b>2175</b>
<b>Приватна газдинства <i>Private holdings</i></b>	<b>4948</b>	<b>8695</b>	<b>1757</b>	<b>118059</b>	<b>219860</b>	<b>1862</b>	<b>87939</b>	<b>175518</b>	<b>1996</b>
<b>Централна Србија / Central Serbia</b>									
<b>Свега / All</b>	<b>963</b>	<b>1812</b>	<b>1882</b>	<b>14307</b>	<b>17578</b>	<b>1229</b>	<b>10365</b>	<b>16627</b>	<b>1604</b>
Предузећа и задруге <i>Enterprises and cooperatives</i>	0	0	0	2725	3445	1264	3324	6957	2093
Приватна газдинства <i>Private holdings</i>	963	1812	1882	11582	14133	1220	7041	9670	1373
<b>Управни окрузи <i>Administrative Districts</i></b>									
Град Београд / <i>City of Belgrade</i>	14	32	2286	1359	2255	1659	3512	7122	2028
Мачвански / <i>Mačva</i>	0	0	0	412	642	1558	4013	6009	1497
Колубарски / <i>Kolubara</i>	55	95	1727	109	144	1321	692	812	1173
Подунавски / <i>Podunavlje</i>	113	296	2619	924	1160	1255	313	500	1597
Браничевски / <i>Bраничево</i>	90	139	1544	4632	6984	1508	816	1135	1391
Шумадијски / <i>Šumadija</i>	0	0	0	1730	2104	1216	612	560	915
Поморавски / <i>Pomoravlje</i>	0	0	0	213	173	812	120	129	1075
Борски / <i>Bor</i>	0	0	0	3524	2871	815	90	56	622
Зајечарски / <i>Zaječar</i>	5	1	200	933	807	865	0	0	0
Златиборски / <i>Zlatibor</i>	0	0	0	0	0	0	0	0	0
Моравички / <i>Moravica</i>	0	0	0	7	7	1000	27	44	1630
Рашки / <i>Raška</i>	0	0	0	3	2	667	30	36	1200
Расински / <i>Rasina</i>	14	42	3000	96	103	1073	121	209	1727
Нишавски / <i>Niš</i>	2	2	1000	7	7	1000	12	12	1000
Топлички / <i>Toplica</i>	0	0	0	1	1	1000	1	1	1000
Пиротски / <i>Piroć</i>	0	0	0	0	0	0	0	0	0
Јабланички / <i>Jablanica</i>	626	1086	1735	337	308	914	6	2	333
Пчињски / <i>Pčinja</i>	44	119	2705	20	10	500	0	0	0
<b>Војводина / Vojvodina</b>									
<b>Свега / All</b>	<b>4009</b>	<b>6952</b>	<b>1734</b>	<b>140486</b>	<b>276924</b>	<b>1971</b>	<b>136623</b>	<b>287323</b>	<b>2103</b>
Предузећа и задруге <i>Enterprises and cooperatives</i>	24	69	2875	34009	71197	2093	55725	121475	2180
Приватна газдинства <i>Private holdings</i>	3985	6883	1727	106477	205727	1932	80898	165848	2050
<b>Управни окрузи <i>Administrative Districts</i></b>									
Севернобачки / <i>North Bačka</i>	158	258	1633	11287	21046	1865	4874	6196	1271
Средњебанатски / <i>Central Banat</i>	55	160	2909	36297	74163	2043	8066	16781	2080
Севернобанатски / <i>North Banat</i>	2451	3995	1630	20782	36921	1777	4883	9031	1849
Јужнобанатски / <i>South Banat</i>	159	201	1264	47076	91233	1938	18229	35170	1929
Западнобачки / <i>West Bačka</i>	682	1454	2132	9281	19430	2094	18543	36359	1961
Јужнобачки / <i>South Bačka</i>	504	884	1754	9506	20871	2196	59631	136443	2288
Сремски / <i>Srem</i>	0	0	0	6257	13260	2119	22397	47343	2114



### 2-3. Површине и производња индустријског биља, 2007. Areas and production of industrial crops, 2007

III део / Part tree

	Дуван / Tobacco			Сирак / Sorghum		
	пожњевена површина, ha Harvested area, ha	производња, t Production, t	принос по ha, kg Yield per ha, kg	пожњевена површина, ha Harvested area, ha	производња, t Production, tons	принос по ha, kg Yield per ha, kg
<b>РЕПУБЛИКА СРБИЈА / REPUBLIC OF SERBIA</b>						
<b>УКУПНО / TOTAL</b>	<b>8043</b>	<b>11136</b>	<b>1385</b>	<b>2470</b>	<b>6524</b>	<b>2641</b>
<b>Предузећа и задруге Enterprises and cooperatives</b>	<b>759</b>	<b>1169</b>	<b>1540</b>	<b>400</b>	<b>1198</b>	<b>2995</b>
<b>Приватна газдинства Private holdings</b>	<b>7284</b>	<b>9967</b>	<b>1368</b>	<b>2070</b>	<b>5326</b>	<b>2573</b>
<b>Централна Србија / Central Serbia</b>						
<b>Свега / All</b>	<b>2575</b>	<b>3397</b>	<b>1319</b>	<b>230</b>	<b>496</b>	<b>2157</b>
Предузећа и задруге Enterprises and cooperatives	1	1	1000	0	0	0
Приватна газдинства Private holdings	2574	3396	1319	230	496	2157
<b>Управни окрузи Administrative Districts</b>						
Град Београд / City of Belgrade	44	51	1159	0	0	0
Мачвански / Mačva	745	1111	1491	87	247	2839
Колубарски / Kolubara	252	224	889	2	2	1000
Подунавски / Podunavlje	46	64	1391	0	0	0
Браничевски / Braničevo	76	104	1368	134	231	1724
Шумадијски / Šumadija	0	0	0	0	0	0
Поморавски / Pomoravlje	8	23	2875	0	0	0
Борски / Bor	5	4	800	1	0	0
Зајечарски / Zaječar	26	40	1538	2	4	2000
Златиборски / Zlatibor	38	43	1132	0	0	0
Моравички / Moravica	0	0	0	0	0	0
Рашки / Raška	0	0	0	0	0	0
Расински / Rasina	72	74	1028	0	0	0
Нишавски / Niš	32	39	1219	4	12	3000
Топлички / Toplica	3	3	1000	0	0	0
Пиротски / Pirot	0	0	0	0	0	0
Јабланички / Jablanica	415	518	1248	0	0	0
Пчињски / Pčinja	813	1099	1352	0	0	0
<b>Војводина / Vojvodina</b>						
<b>Свега / All</b>	<b>5468</b>	<b>7739</b>	<b>1415</b>	<b>2240</b>	<b>6028</b>	<b>2691</b>
Предузећа и задруге Enterprises and cooperatives	758	1168	1541	400	1198	2995
Приватна газдинства Private holdings	4710	6571	1395	1840	4830	2625
<b>Управни окрузи Administrative Districts</b>						
Севернобачки / North Bačka	402	496	1234	294	711	2418
Средњебанатски / Central Banat	450	575	1278	31	168	5419
Севернобанатски / North Banat	1073	1222	1139	1553	3493	2249
Јужнобанатски / South Banat	306	511	1670	1	4	4000
Западнобачки / West Bačka	880	1267	1440	17	69	4059
Јужнобачки / South Bačka	184	262	1424	344	1583	4602
Сремски / Srem	2173	3406	1567	0	0	0

## 2-4. Површине и производња повртног биља, 2007. Areas and production of vegetable crops, 2007

I део / Part one

	Кромпир (рани и касни) Potatoes (early and late)			Мрква / Carrot			Црни лук / Onions		
	пожњевена површина, ha Harvested area, ha	производња, t Production, t	принос по ha, kg Yield per ha, kg	пожњевена површина, ha Harvested area, ha	производња, t Production, t	принос по ha, kg Yield per ha, kg	пожњевена површина, ha Harvested area, ha	производња, t Production, t	принос по ha, kg Yield per ha, kg
<b>РЕПУБЛИКА СРБИЈА / REPUBLIC OF SERBIA</b>									
<b>УКУПНО / TOTAL</b>	<b>81379</b>	<b>743282</b>	<b>9134</b>	<b>7597</b>	<b>56735</b>	<b>7468</b>	<b>19018</b>	<b>116037</b>	<b>6101</b>
<b>Предузећа и задруге Enterprises and cooperatives</b>	<b>1063</b>	<b>27914</b>	<b>26260</b>	<b>123</b>	<b>2209</b>	<b>17959</b>	<b>151</b>	<b>3290</b>	<b>21788</b>
<b>Приватна газдинства Private holdings</b>	<b>80316</b>	<b>715368</b>	<b>8907</b>	<b>7474</b>	<b>54526</b>	<b>7295</b>	<b>18867</b>	<b>112747</b>	<b>5976</b>
<b>Централна Србија / Central Serbia</b>									
<b>Свега / All</b>	<b>63157</b>	<b>517400</b>	<b>8192</b>	<b>4749</b>	<b>25581</b>	<b>5387</b>	<b>13570</b>	<b>60519</b>	<b>4460</b>
Предузећа и задруге Enterprises and cooperatives	71	916	12901	4	4	1000	41	1024	24976
Приватна газдинства Private holdings	63086	516484	8187	4745	25577	5390	13529	59495	4398
<b>Управни окрузи Administrative Districts</b>									
Град Београд / City of Belgrade	5276	41210	7811	828	4603	5559	1569	5330	3397
Мачвански / Mačva	4446	38375	8631	336	1559	4640	1161	8389	7226
Колубарски / Kolubara	2652	15501	5845	207	490	2367	535	1526	2852
Подунавски / Podunavlje	2327	19037	8181	209	734	3512	474	1572	3316
Браничевски / Braničevo	4227	30609	7241	488	3088	6328	1112	4658	4189
Шумадијски / Šumadija	2936	28719	9782	214	1058	4944	882	4960	5624
Поморавски / Pomoravlje	2310	21615	9357	251	1496	5960	818	4865	5947
Борски / Bor	2366	10615	4486	193	514	2663	708	2044	2887
Зајечарски / Zaječar	2368	12096	5108	237	767	3236	784	2133	2721
Златиборски / Zlatibor	6608	67223	10173	359	2915	8120	428	2330	5444
Моравички / Moravica	7918	98173	12399	170	1110	6529	442	2473	5595
Рашки / Raška	3517	32339	9195	100	678	6780	371	1453	3916
Расински / Rasina	3190	32861	10301	443	3350	7562	907	5192	5724
Нишавски / Niš	3005	18269	6080	360	1555	4319	1378	6355	4612
Топлички / Toplica	1523	6135	4028	61	148	2426	361	1083	3000
Пиротски / Pirot	1333	7820	5866	42	224	5333	343	1630	4752
Јабланички / Jablanica	3531	20599	5834	200	1138	5690	841	3524	4190
Пчињски / Pčinja	3624	16204	4471	51	154	3020	456	1002	2197
<b>Војводина / Vojvodina</b>									
<b>Свега / All</b>	<b>18222</b>	<b>225882</b>	<b>12396</b>	<b>2848</b>	<b>31154</b>	<b>10939</b>	<b>5448</b>	<b>55518</b>	<b>10191</b>
Предузећа и задруге Enterprises and cooperatives	992	26998	27216	119	2205	18529	110	2266	20600
Приватна газдинства Private holdings	17230	198884	11543	2729	28949	10608	5338	53252	9976
<b>Управни окрузи Administrative Districts</b>									
Севернобачки / North Bačka	1181	13478	11412	171	1342	7848	312	2852	9141
Средњебанатски / Central Banat	1684	21908	13010	196	1374	7010	554	4249	7670
Севернобанатски / North Banat	1881	16858	8962	307	3240	10554	600	5667	9445
Јужнобанатски / South Banat	3594	35252	9809	569	3420	6011	1035	5326	5146
Западнобачки / West Bačka	1941	25805	13295	207	1844	8908	482	4618	9581
Јужнобачки / South Bačka	4499	74447	16547	856	14003	16359	1363	25091	18409
Сремски / Srem	3442	38134	11079	542	5931	10943	1102	7715	7001

## 2-4. Површине и производња повртног биља, 2007. Areas and production of vegetable crops, 2007

II део / Part two

	Бели лук / Garlic			Пасуљ чист усеv Beans main crop			Пасуљ међуусев Beans interplanted		
	пожњевена повр- шина, ha Harvested area, ha	произ- водња, t Production, t	принос по ha, kg Yield per ha, kg	пожњевена повр- шина, ha Harvested area, ha	произ- водња, t Production, t	принос по ha, kg Yield per ha, kg	пожњевена повр- шина, ha Harvested area, ha	произ- водња, t Production, t	принос по ha, kg Yield per ha, kg
<b>РЕПУБЛИКА СРБИЈА / REPUBLIC OF SERBIA</b>									
<b>УКУПНО / TOTAL</b>	<b>8419</b>	<b>20756</b>	<b>2465</b>	<b>22405</b>	<b>21207</b>	<b>947</b>	<b>97690</b>	<b>18017</b>	<b>184</b>
<b>Предузећа и задруге Enterprises and cooperatives</b>	<b>4</b>	<b>31</b>	<b>7750</b>	<b>18</b>	<b>13</b>	<b>722</b>	<b>15</b>	<b>15</b>	<b>1000</b>
<b>Приватна газдинства Private holdings</b>	<b>8415</b>	<b>20725</b>	<b>2463</b>	<b>22387</b>	<b>21194</b>	<b>947</b>	<b>97675</b>	<b>18002</b>	<b>184</b>
<b>Централна Србија / Central Serbia</b>									
<b>Свега / All</b>	<b>6508</b>	<b>13427</b>	<b>2063</b>	<b>15682</b>	<b>13438</b>	<b>857</b>	<b>94891</b>	<b>17479</b>	<b>184</b>
Предузећа и задруге Enterprises and cooperatives	0	0	0	6	3	500	15	15	1000
Приватна газдинства Private holdings	6508	13427	2063	15676	13435	857	94876	17464	184
<b>Управни окрузи Administrative Districts</b>									
Град Београд / City of Belgrade	564	913	1619	1740	1561	897	2041	650	318
Мачвански / Mačva	464	989	2131	1754	1720	981	2109	630	299
Колубарски / Kolubara	282	409	1450	1004	769	766	1943	194	100
Подунавски / Podunavlje	271	387	1428	661	575	870	2766	671	243
Браничевски / Braničevo	566	1414	2498	1676	1387	828	10744	3673	342
Шумадијски / Šumadija	313	800	2556	1226	1110	905	2432	453	186
Поморавски / Pomoravlje	448	1110	2478	868	752	866	9246	1488	161
Борски / Bor	302	413	1368	1270	1744	1373	4238	908	214
Зајечарски / Zaječar	408	667	1635	813	436	536	5797	608	105
Златиборски / Zlatibor	218	847	3885	589	548	930	1069	273	255
Моравички / Moravica	181	499	2757	415	432	1041	2027	255	126
Рашки / Raška	196	505	2577	342	269	787	3473	267	77
Расински / Rasina	492	1255	2551	546	498	912	9246	851	92
Нишавски / Niš	701	1108	1581	1270	694	546	12531	1040	83
Топлички / Toplica	229	385	1681	521	218	418	4686	512	109
Пиротски / Pirotd	186	449	2414	240	173	721	4452	653	147
Јабланички / Jablanica	420	850	2024	368	256	696	11150	2792	250
Пчињски / Pčinja	267	427	1599	379	296	781	4941	1561	316
<b>Војводина / Vojvodina</b>									
<b>Свега / All</b>	<b>1911</b>	<b>7329</b>	<b>3835</b>	<b>6723</b>	<b>7769</b>	<b>1156</b>	<b>2799</b>	<b>538</b>	<b>192</b>
Предузећа и задруге Enterprises and cooperatives	4	31	7750	12	10	833	0	0	0
Приватна газдинства Private holdings	1907	7298	3827	6711	7759	1156	2799	538	192
<b>Управни окрузи Administrative Districts</b>									
Севернобачки / North Bačka	206	727	3529	299	346	1157	58	20	345
Средњебанатски / Central Banat	287	1037	3613	777	975	1255	140	28	200
Севернобанатски / North Banat	230	1151	5004	625	600	960	97	44	454
Јужнобанатски / South Banat	495	1587	3206	967	974	1007	1002	189	189
Западнобачки / West Bačka	158	579	3665	638	685	1074	179	91	508
Јужнобачки / South Bačka	286	1453	5080	1507	1992	1322	103	49	476
Сремски / Srem	249	795	3193	1910	2197	1150	1220	117	96

## 2-4. Површине и производња повртног биља, 2007.

### Areas and production of vegetable crops, 2007

III део / Part tree

	Боранија / String beans			Грашак / Peas			Краставци / Cucumber		
	пожњевена површина, ha Harvested area, ha	производња, t Production, t	принос по ha, kg Yield per ha, kg	пожњевена површина, ha Harvested area, ha	производња, t Production, t	принос по ha, kg Yield per ha, kg	пожњевена површина, ha Harvested area, ha	производња, t Production, t	принос по ha, kg Yield per ha, kg
<b>РЕПУБЛИКА СРБИЈА / REPUBLIC OF SERBIA</b>									
<b>УКУПНО / TOTAL</b>	<b>5866</b>	<b>12518</b>	<b>2134</b>	<b>13149</b>	<b>35384</b>	<b>2691</b>	<b>9113</b>	<b>59754</b>	<b>6557</b>
<b>Предузећа и задруге Enterprises and cooperatives</b>	<b>229</b>	<b>1770</b>	<b>7729</b>	<b>4208</b>	<b>19405</b>	<b>4611</b>	<b>15</b>	<b>390</b>	<b>26000</b>
<b>Приватна газдинства Private holdings</b>	<b>5637</b>	<b>10748</b>	<b>1907</b>	<b>8941</b>	<b>15979</b>	<b>1787</b>	<b>9098</b>	<b>59364</b>	<b>6525</b>
<b>Централна Србија / Central Serbia</b>									
<b>Свега / All</b>	<b>4212</b>	<b>7436</b>	<b>1765</b>	<b>6603</b>	<b>12165</b>	<b>1842</b>	<b>6717</b>	<b>41999</b>	<b>6253</b>
Предузећа и задруге Enterprises and cooperatives	1	0	0	352	1530	4347	2	20	10000
Приватна газдинства Private holdings	4211	7436	1766	6251	10635	1701	6715	41979	6252
<b>Управни окрузи Administrative Districts</b>									
Град Београд / City of Belgrade	668	1170	1751	1623	3813	2349	748	2772	3706
Мачвански / Mačva	440	716	1627	602	1020	1694	837	5656	6757
Колубарски / Kolubara	269	328	1219	366	405	1107	406	2108	5192
Подунавски / Podunavlje	115	145	1261	331	403	1218	462	3962	8576
Браничевски / Braničevo	418	1172	2804	693	1622	2341	743	3833	5159
Шумадијски / Šumadija	243	346	1424	457	750	1641	413	2321	5620
Поморавски / Pomoravlje	217	312	1438	345	494	1432	445	2561	5755
Борски / Bor	322	436	1354	396	380	960	364	1228	3374
Зајечарски / Zaječar	243	368	1514	257	414	1611	347	1561	4499
Златиборски / Zlatibor	158	274	1734	144	264	1833	136	574	4221
Моравички / Moravica	166	405	2440	136	318	2338	371	4664	12571
Рашки / Raška	89	220	2472	104	278	2673	112	1138	10161
Расински / Rasina	330	820	2485	464	1128	2431	425	4613	10854
Нишавски / Niš	265	344	1298	351	385	1097	341	1690	4956
Топлички / Toplica	78	91	1167	95	125	1316	77	493	6403
Пиротски / Pirot	51	141	2765	38	98	2579	64	238	3719
Јабланички / Jablanica	69	75	1087	117	169	1444	279	1947	6978
Пчињски / Pčinja	71	73	1028	84	99	1179	147	640	4354
<b>Војводина / Vojvodina</b>									
<b>Свега / All</b>	<b>1654</b>	<b>5082</b>	<b>3073</b>	<b>6546</b>	<b>23219</b>	<b>3547</b>	<b>2396</b>	<b>17755</b>	<b>7410</b>
Предузећа и задруге Enterprises and cooperatives	228	1770	7763	3856	17875	4636	13	370	28462
Приватна газдинства Private holdings	1426	3312	2323	2690	5344	1987	2383	17385	7295
<b>Управни окрузи Administrative Districts</b>									
Севернобачки / North Bačka	96	189	1969	452	1896	4195	176	1437	8165
Средњебанатски / Central Banat	121	228	1884	746	2868	3845	268	1541	5750
Севернобанатски / North Banat	381	1688	4430	1153	4482	3887	317	1423	4489
Јужнобанатски / South Banat	292	407	1394	575	889	1546	351	1574	4484
Западнобачки / West Bačka	150	286	1907	1017	3757	3694	166	1424	8578
Јужнобачки / South Bačka	354	1615	4562	2044	8140	3982	564	6611	11722
Сремски / Srem	260	669	2573	559	1187	2123	554	3745	6760

## 2-4. Површине и производња повртног биља, 2007. Areas and production of vegetable crops, 2007

IV део / Part four

	Купус и кељ <i>Cabbage and kale</i>			Касни купус пострни и накнадни усев <i>Cabbage stubble and associated</i>			Парадајз / <i>Tomatoes</i>		
	пожњевена површина, ha <i>Harvested area, ha</i>	производња, t <i>Production, t</i>	принос по ha, kg <i>Yield per ha, kg</i>	пожњевена површина, ha <i>Harvested area, ha</i>	производња, t <i>Production, t</i>	принос по ha, kg <i>Yield per ha, kg</i>	пожњевена површина, ha <i>Harvested area, ha</i>	производња, t <i>Production, t</i>	принос по ha, kg <i>Yield per ha, kg</i>
<b>РЕПУБЛИКА СРБИЈА / REPUBLIC OF SERBIA</b>									
<b>УКУПНО / TOTAL</b>	<b>21245</b>	<b>245720</b>	<b>11566</b>	<b>2851</b>	<b>34471</b>	<b>12091</b>	<b>20583</b>	<b>152005</b>	<b>7385</b>
<b>Предузећа и задруге <i>Enterprises and cooperatives</i></b>	<b>111</b>	<b>1132</b>	<b>10198</b>	<b>4</b>	<b>34</b>	<b>8500</b>	<b>17</b>	<b>258</b>	<b>15176</b>
<b>Приватна газдинства <i>Private holdings</i></b>	<b>21134</b>	<b>244588</b>	<b>11573</b>	<b>2847</b>	<b>34437</b>	<b>12096</b>	<b>20566</b>	<b>151747</b>	<b>7379</b>
<b>Централна Србија / Central Serbia</b>									
<b>Свега / All</b>	<b>16901</b>	<b>181904</b>	<b>10763</b>	<b>2531</b>	<b>29220</b>	<b>11545</b>	<b>14963</b>	<b>100783</b>	<b>6735</b>
Предузећа и задруге <i>Enterprises and cooperatives</i>	5	98	19600	4	34	8500	8	114	14250
Приватна газдинства <i>Private holdings</i>	16896	181806	10760	2527	29186	11550	14955	100669	6731
<b>Управни окрузи <i>Administrative Districts</i></b>									
Град Београд / <i>City of Belgrade</i>	2091	19827	9482	386	3139	8132	2437	12685	5205
Мачвански / <i>Mačva</i>	1394	17438	12509	533	7306	13707	1608	15282	9504
Колубарски / <i>Kolubara</i>	742	5898	7949	63	312	4952	751	3192	4250
Подунавски / <i>Podunavlje</i>	760	8429	11091	30	392	13067	803	5693	7090
Браничевски / <i>Bраничево</i>	1511	23973	15866	95	1135	11947	1243	8220	6613
Шумадијски / <i>Šumadija</i>	1221	14145	11585	23	182	7913	1033	6542	6333
Поморавски / <i>Pomoravlje</i>	1068	13840	12959	186	1822	9796	883	8109	9183
Борски / <i>Bor</i>	911	6619	7266	5	42	8400	564	2056	3645
Зајечарски / <i>Zaječar</i>	851	4733	5562	27	632	23407	708	2465	3482
Златиборски / <i>Zlatibor</i>	936	8609	9198	32	275	8594	303	1833	6050
Моравички / <i>Moravica</i>	907	14323	15792	307	5714	18612	790	6986	8843
Рашки / <i>Raška</i>	622	6148	9884	61	631	10344	283	1869	6604
Расински / <i>Rasina</i>	1350	16922	12535	260	3487	13412	1041	10316	9910
Нишавски / <i>Niš</i>	894	6540	7315	165	1615	9788	1045	5283	5056
Топлички / <i>Toplica</i>	357	3773	10569	0	0	0	248	1994	8040
Пиротски / <i>Piroć</i>	281	3531	12566	18	164	9111	219	1164	5315
Јабланички / <i>Jablanica</i>	560	4909	8766	234	1893	8090	649	5769	8889
Пчињски / <i>Pčinja</i>	445	2247	5049	106	479	4519	355	1325	3732
<b>Војводина / Vojvodina</b>									
<b>Свега / All</b>	<b>4344</b>	<b>63816</b>	<b>14691</b>	<b>320</b>	<b>5251</b>	<b>16409</b>	<b>5620</b>	<b>51222</b>	<b>9114</b>
Предузећа и задруге <i>Enterprises and cooperatives</i>	106	1034	9755	0	0	0	9	144	16000
Приватна газдинства <i>Private holdings</i>	4238	62782	14814	320	5251	16409	5611	51078	9103
<b>Управни окрузи <i>Administrative Districts</i></b>									
Севернобачки / <i>North Bačka</i>	284	5328	18761	29	622	21448	324	3141	9694
Средњебанатски / <i>Central Banat</i>	380	5047	13282	8	29	3625	317	2636	8315
Севернобанатски / <i>North Banat</i>	354	3851	10879	9	160	17778	449	2131	4746
Јужнобанатски / <i>South Banat</i>	982	10150	10336	3	75	25000	1108	5972	5390
Западнобачки / <i>West Bačka</i>	430	6673	15519	12	60	5000	529	4792	9059
Јужнобачки / <i>South Bačka</i>	1083	17730	16371	75	1792	23893	997	12603	12641
Сремски / <i>Srem</i>	831	15037	18095	184	2513	13658	1896	19947	10521

**2-4. Површине и производња повртног биља, 2007.**  
**Areas and production of vegetable crops, 2007**

V део / Part five

	Паприка / Pepper			Диње и лубенице / Melons and Watermelons		
	пожњевена површина, ha Harvested area, ha	производња, t Production, t	принос по ha, kg Yield per ha, kg	пожњевена површина, ha Harvested area, ha	производња, t Production, t	принос по ha, kg Yield per ha, kg
<b>РЕПУБЛИКА СРБИЈА / REPUBLIC OF SERBIA</b>						
<b>УКУПНО / TOTAL</b>	<b>19252</b>	<b>150257</b>	<b>7805</b>	<b>15758</b>	<b>205351</b>	<b>13032</b>
<b>Предузећа и задруге Enterprises and cooperatives</b>	<b>67</b>	<b>1256</b>	<b>18746</b>	<b>8</b>	<b>320</b>	<b>40000</b>
<b>Приватна газдинства Private holdings</b>	<b>19185</b>	<b>149001</b>	<b>7767</b>	<b>15750</b>	<b>205031</b>	<b>13018</b>
<b>Централна Србија / Central Serbia</b>						
<b>Свега / All</b>	<b>14836</b>	<b>98361</b>	<b>6630</b>	<b>8144</b>	<b>89783</b>	<b>11024</b>
Предузећа и задруге Enterprises and cooperatives	3	14	4667	1	0	0
Приватна газдинства Private holdings	14833	98347	6630	8143	89783	11026
<b>Управни окрузи Administrative Districts</b>						
Град Београд / City of Belgrade	800	2366	2958	526	6958	13228
Мачвански / Mačva	1335	12250	9176	591	11316	19147
Колубарски / Kolubara	653	2511	3845	332	1916	5771
Подунавски / Podunavlje	690	7376	10690	619	7594	12268
Браничевски / Branicevo	839	4502	5366	788	6214	7886
Шумадијски / Šumadija	609	2798	4594	562	5122	9114
Поморавски / Pomoravlje	999	10046	10056	768	10313	13428
Борски / Bor	450	1160	2578	710	7454	10499
Зајечарски / Zaječar	839	2367	2821	321	2186	6810
Златиборски / Zlatibor	276	1525	5525	15	58	3867
Моравички / Moravica	856	7473	8730	381	5464	14341
Рашки / Raška	306	2042	6673	81	956	11802
Расински / Rasina	1834	18173	9909	404	5536	13703
Нишавски / Niš	1969	8927	4534	1066	9825	9217
Топлички / Toplica	406	2881	7096	480	3334	6946
Пиротски / Piroć	403	2013	4995	6	8	1333
Јабланички / Jablanica	914	7610	8326	159	1621	10195
Пчињски / Pčinja	658	2341	3558	335	3908	11666
<b>Војводина / Vojvodina</b>						
<b>Свега / All</b>	<b>4416</b>	<b>51896</b>	<b>11752</b>	<b>7614</b>	<b>115568</b>	<b>15178</b>
Предузећа и задруге Enterprises and cooperatives	64	1242	19406	7	320	45714
Приватна газдинства Private holdings	4352	50654	11639	7607	115248	15150
<b>Управни окрузи Administrative Districts</b>						
Севернобачки / North Bačka	223	1550	6951	100	1313	13130
Средњобанатски / Central Banat	204	1408	6902	424	5744	13547
Севернобанатски / North Banat	376	2035	5412	236	2836	12017
Јужнобанатски / South Banat	705	3221	4569	1042	19876	19075
Западнобачки / West Bačka	705	15258	21643	504	6711	13315
Јужнобачки / South Bačka	1071	19080	17815	994	22025	22158
Сремски / Srem	1132	9344	8254	4314	57063	13227

## 2-5. Површине и производња крмног биља, 2007. Areas and production of fodder crops, 2007

I део / Part one

	Детелина / Clover			Детелина, подусев / Clover, subplanted			Луцерка / Lucerne		
	пожњевена површина, ha <i>Harvested area, ha</i>	производња, t <i>Production, t</i>	принос по ha, kg <i>Yield per ha, kg</i>	пожњевена површина, ha <i>Harvested area, ha</i>	производња, t <i>Production, t</i>	принос по ha, kg <i>Yield per ha, kg</i>	пожњевена површина, ha <i>Harvested area, ha</i>	производња, t <i>Production, t</i>	принос по ha, kg <i>Yield per ha, kg</i>
<b>РЕПУБЛИКА СРБИЈА / REPUBLIC OF SERBIA</b>									
<b>УКУПНО / TOTAL</b>	<b>118876</b>	<b>420739</b>	<b>3539</b>	<b>9763</b>	<b>14760</b>	<b>1512</b>	<b>186268</b>	<b>893542</b>	<b>4797</b>
Предузећа и задруге <i>Enterprises and cooperatives</i>	333	1677	5036	3	6	2000	12117	91824	7578
Приватна газдинства <i>Private holdings</i>	118543	419062	3535	9760	14754	1512	174151	801718	4604
<b>Централна Србија / Central Serbia</b>									
<b>Свега / All</b>	<b>111070</b>	<b>375902</b>	<b>3384</b>	<b>9683</b>	<b>14530</b>	<b>1501</b>	<b>132084</b>	<b>577785</b>	<b>4374</b>
Предузећа и задруге <i>Enterprises and cooperatives</i>	53	98	1849	3	6	2000	4113	36210	8804
Приватна газдинства <i>Private holdings</i>	111017	375804	3385	9680	14524	1500	127971	541575	4232
<b>Управни окрузи</b>									
<i>Administrative Districts</i>									
Град Београд / <i>City of Belgrade</i>	11811	40233	3406	792	1504	1899	16367	97904	5982
Мачвански / <i>Mačva</i>	9096	37385	4110	1317	1689	1282	13758	83176	6046
Колубарски / <i>Kolubara</i>	9086	29449	3241	1305	1362	1044	6361	24883	3912
Подунавски / <i>Podunavlje</i>	2493	12787	5129	381	454	1192	8575	46062	5372
Браничевски / <i>Bраничево</i>	7637	23855	3124	1914	4023	2102	13378	51826	3874
Шумадијски / <i>Šumadija</i>	11068	41039	3708	1288	1957	1519	10179	42805	4205
Поморавски / <i>Pomoravlje</i>	10956	41549	3792	616	918	1490	10941	47897	4378
Борски / <i>Bor</i>	4417	12366	2800	57	82	1439	4456	15762	3537
Зајечарски / <i>Zaječar</i>	9423	21126	2242	259	320	1236	10540	31333	2973
Златиборски / <i>Zlatibor</i>	2791	12574	4505	57	80	1404	2333	12294	5270
Моравички / <i>Moravica</i>	4852	21114	4352	436	635	1456	3644	17060	4682
Рашки / <i>Raška</i>	3638	15448	4246	216	247	1144	3366	15308	4548
Расински / <i>Rasina</i>	7182	31435	4377	289	411	1422	6684	30127	4507
Нишавски / <i>Niš</i>	6879	12451	1810	210	224	1067	9414	20788	2208
Топлички / <i>Toplica</i>	2015	4949	2456	19	38	2000	3157	10724	3397
Пиротски / <i>Piroć</i>	1519	4429	2916	70	42	600	2878	11294	3924
Јабланички / <i>Jablanica</i>	2887	7239	2507	292	351	1202	3025	10281	3399
Пчињски / <i>Pčinja</i>	3320	6474	1950	165	193	1170	3028	8261	2728
<b>Војводина / Vojvodina</b>									
<b>Свега / All</b>	<b>7806</b>	<b>44837</b>	<b>5744</b>	<b>80</b>	<b>230</b>	<b>2875</b>	<b>54184</b>	<b>315757</b>	<b>5827</b>
Предузећа и задруге <i>Enterprises and cooperatives</i>	280	1579	5639	0	0	0	8004	55614	6948
Приватна газдинства <i>Private holdings</i>	7526	43258	5748	80	230	2875	46180	260143	5633
<b>Управни окрузи</b>									
<i>Administrative Districts</i>									
Севернобачки / <i>North Bačka</i>	322	1093	3394	0	0	0	7238	35981	4971
Средњебанатски / <i>Central Banat</i>	1114	5943	5335	10	50	5000	10233	52768	5157
Севернобанатски / <i>North Banat</i>	1175	6602	5619	18	52	2889	8763	45952	5244
Јужнобанатски / <i>South Banat</i>	1792	9224	5147	20	36	1800	7583	41924	5529
Западнобачки / <i>West Bačka</i>	365	2050	5616	10	19	1900	4782	32295	6753
Јужнобачки / <i>South Bačka</i>	1512	11108	7347	1	4	4000	7522	57911	7699
Сремски / <i>Srem</i>	1526	8817	5778	21	69	3286	8063	48926	6068

**2-5. Површине и производња крмног биља, 2007.**  
**Areas and production of fodder crops, 2007**

II део / Part two

	Луцерка, подусев / <i>Lucerne</i>			Грахолица / <i>Vetch</i>			Сточни грашак / <i>Forage Peas</i>		
	пожњевена површина, ha <i>Harvested area, ha</i>	производња, t <i>Production, t</i>	принос по ha, kg <i>Yield per ha, kg</i>	пожњевена површина, ha <i>Harvested area, ha</i>	производња, t <i>Production, t</i>	принос по ha, kg <i>Yield per ha, kg</i>	пожњевена површина, ha <i>Harvested area, ha</i>	производња, t <i>Production, t</i>	принос по ha, kg <i>Yield per ha, kg</i>
<b>РЕПУБЛИКА СРБИЈА / REPUBLIC OF SERBIA</b>									
<b>УКУПНО / TOTAL</b>	<b>5430</b>	<b>11296</b>	<b>2001</b>	<b>8132</b>	<b>22537</b>	<b>2771</b>	<b>5137</b>	<b>15013</b>	<b>2923</b>
<b>Предузећа и задруге</b> <i>Enterprises and cooperatives</i>	<b>1</b>	<b>2</b>	<b>2000</b>	<b>293</b>	<b>520</b>	<b>1775</b>	<b>700</b>	<b>2211</b>	<b>3159</b>
<b>Приватна газдинства</b> <i>Private holdings</i>	<b>5643</b>	<b>11294</b>	<b>2001</b>	<b>7839</b>	<b>22017</b>	<b>2809</b>	<b>4437</b>	<b>12802</b>	<b>2885</b>
<b>Централна Србија / Central Serbia</b>									
<b>Свега / All</b>	<b>5430</b>	<b>10628</b>	<b>1957</b>	<b>7046</b>	<b>19513</b>	<b>2769</b>	<b>3191</b>	<b>8903</b>	<b>2790</b>
Предузећа и задруге <i>Enterprises and cooperatives</i>	1	2	2000	59	118	2000	201	232	1154
Приватна газдинства <i>Private holdings</i>	5429	10626	1957	6987	19395	2776	2990	8671	2900
<b>Управни окрузи</b> <i>Administrative Districts</i>									
Град Београд / <i>City of Belgrade</i>	494	1210	2449	348	915	2629	196	387	1974
Мачвански / <i>Mačva</i>	663	946	1427	1003	2921	2912	534	1306	2446
Колубарски / <i>Kolubara</i>	360	456	1267	327	986	3015	280	957	3418
Подунавски / <i>Podunavlje</i>	606	813	1342	230	460	2000	70	137	1957
Браничевски / <i>Bраничево</i>	1055	3792	3594	422	2053	4865	305	1070	3508
Шумадијски / <i>Šumadija</i>	547	968	1770	303	897	2960	273	980	3590
Поморавски / <i>Pomoravlje</i>	365	730	2000	121	496	4099	46	149	3239
Борски / <i>Bor</i>	8	24	3000	232	495	2134	197	181	919
Зајечарски / <i>Zaječar</i>	310	438	1413	163	476	2920	37	173	4676
Златиборски / <i>Zlatibor</i>	54	84	1556	83	452	5446	68	454	6676
Моравички / <i>Moravica</i>	224	247	1103	343	917	2673	116	315	2716
Рашки / <i>Raška</i>	104	96	923	105	272	2590	21	87	4143
Расински / <i>Rasina</i>	191	242	1267	229	572	2498	205	575	2805
Нишавски / <i>Niš</i>	73	115	1575	1205	2196	1822	311	549	1765
Топлички / <i>Toplica</i>	16	41	2563	420	910	2167	143	265	1853
Пиротски / <i>Pirot</i>	38	13	342	69	180	2609	24	95	3958
Јабланички / <i>Jablanica</i>	174	208	1195	877	2904	3311	254	980	3858
Пчињски / <i>Pčinja</i>	148	205	1385	566	1411	2493	111	243	2189
<b>Војводина / Vojvodina</b>									
<b>Свега / All</b>	<b>214</b>	<b>668</b>	<b>3121</b>	<b>1086</b>	<b>3024</b>	<b>2785</b>	<b>1946</b>	<b>6110</b>	<b>3140</b>
Предузећа и задруге <i>Enterprises and cooperatives</i>	0	0	0	234	402	1718	499	1979	3966
Приватна газдинства <i>Private holdings</i>	214	668	3121	852	2622	3077	1447	4131	2855
<b>Управни окрузи</b> <i>Administrative Districts</i>									
Севернобачки / <i>North Bačka</i>	5	15	3000	107	321	3000	230	687	2987
Средњобачки / <i>Central Banat</i>	15	60	4000	113	142	1257	232	506	2181
Севернобачки / <i>Nort Banat</i>	14	55	3929	119	534	4487	171	640	3743
Јужнобачки / <i>South Banat</i>	89	266	2989	13	21	1615	73	160	2192
Западнобачки / <i>West Bačka</i>	26	67	2577	108	264	2444	238	855	3592
Јужнобачки / <i>South Bačka</i>	1	5	5000	214	642	3000	601	2137	3556
Сремски / <i>Srem</i>	64	200	3125	412	1100	2670	401	1125	2805



## 2-5. Површине и производња крмог биља, 2007. Areas and production of fodder crops, 2007

III део / Part tree

	Кукуруз за крму Maize for fodder			Сточна репа / Forage Beet			Бела репа (пострна) White Beet stubble		
	пожњевена повр- шина, ha Harvested area, ha	произ- водња, t Production, t	принос по ha, kg Yield per ha, kg	пожњевена повр- шина, ha Harvested area, ha	произ- водња, t Production, t	принос по ha, kg Yield per ha, kg	пожњевена повр- шина, ha Harvested area, ha	произ- водња, t Production, t	принос по ha, kg Yield per ha, kg
<b>РЕПУБЛИКА СРБИЈА / REPUBLIC OF SERBIA</b>									
<b>УКУПНО / TOTAL</b>	<b>26302</b>	<b>424990</b>	<b>16158</b>	<b>5357</b>	<b>51910</b>	<b>9690</b>	<b>168</b>	<b>1898</b>	<b>11298</b>
<b>Предузећа и задруге Enterprises and cooperatives</b>	<b>6839</b>	<b>166714</b>	<b>24377</b>	<b>0</b>	<b>0</b>	<b>0</b>	<b>0</b>	<b>0</b>	<b>0</b>
<b>Приватна газдинства Private holdings</b>	<b>19463</b>	<b>258276</b>	<b>13270</b>	<b>5357</b>	<b>51910</b>	<b>9690</b>	<b>168</b>	<b>1898</b>	<b>11298</b>
<b>Централна Србија / Central Serbia</b>									
<b>Свега / All</b>	<b>18906</b>	<b>275039</b>	<b>14548</b>	<b>4966</b>	<b>44182</b>	<b>8897</b>	<b>168</b>	<b>1898</b>	<b>11298</b>
Предузећа и задруге Enterprises and cooperatives	4521	110334	24405	0	0	0	0	0	0
Приватна газдинства Private holdings	14385	164705	11450	4966	44182	8897	168	1898	11298
<b>Управни окрузи Administrative Districts</b>									
Град Београд / City of Belgrade	4621	110022	23809	268	2591	9668	17	48	2824
Мачвански / Mačva	1589	19182	12072	273	1268	4645	0	0	0
Колубарски / Kolubara	2375	20403	8591	65	309	4754	0	0	0
Подунавски / Podunavlje	298	2455	8238	84	1160	13810	0	0	0
Браничевски / Braničevo	1696	18976	11189	683	10625	15556	0	0	0
Шумадијски / Šumadija	1547	22151	14319	328	3526	10750	0	0	0
Поморавски / Pomoravlje	1309	21927	16751	280	4370	15607	100	1255	12550
Борски / Bor	593	2725	4595	254	962	3787	2	30	15000
Зајечарски / Zaječar	688	3112	4523	499	2352	4713	0	0	0
Златиборски / Zlatibor	764	12115	15857	188	1920	10213	0	0	0
Моравички / Moravica	1490	19799	13288	211	3114	14758	4	31	7750
Рашки / Raška	301	6158	20458	127	1421	11189	0	0	0
Расински / Rasina	877	10873	12398	358	4641	12964	27	380	14074
Нишавски / Niš	196	1110	5663	268	1236	4612	18	154	8556
Топлички / Toplica	85	546	6424	63	384	6095	0	0	0
Пиротски / Piroć	212	2436	11491	131	1411	10771	0	0	0
Јабланички / Jablanica	157	417	2656	163	794	4871	0	0	0
Пчињски / Pčinja	108	632	5852	723	2098	2902	0	0	0
<b>Војводина / Vojvodina</b>									
<b>Свега / All</b>	<b>7396</b>	<b>149951</b>	<b>20275</b>	<b>391</b>	<b>7728</b>	<b>19765</b>	<b>0</b>	<b>0</b>	<b>0</b>
Предузећа и задруге Enterprises and cooperatives	2318	56380	24323	0	0	0	0	0	0
Приватна газдинства Private holdings	5078	93571	18427	391	7728	19765	0	0	0
<b>Управни окрузи Administrative Districts</b>									
Севернобачки / North Bačka	2157	42618	19758	54	1043	19315	0	0	0
Средњебанатски / Central Banat	391	9150	23402	23	572	24870	0	0	0
Севернобанатски / North Banat	1500	25843	17229	34	630	18529	0	0	0
Јужнобанатски / South Banat	634	9323	14705	35	474	13543	0	0	0
Западнобачки / West Bačka	379	7755	20462	54	817	15130	0	0	0
Јужнобачки / South Bačka	2087	52473	25143	39	699	17923	0	0	0
Сремски / Srem	248	2789	11246	152	3493	22980	0	0	0

## 2-5. Површине и производња крмог биља, 2007. Areas and production of fodder crops, 2007

IV део / Part four

	Мешавина трава и легуминоза <sup>1)</sup> <i>Mixture of herbs and leguminosae<sup>1)</sup></i>			Ливаде - принос сена <i>Meadows - straw</i>			Пашњаци - принос сена <i>Pastures - straw</i>		
	пожњевена површина, ha <i>Harvested area, ha</i>	производња, t <i>Production, t</i>	принос по ha, kg <i>Yield per ha, kg</i>	пожњевена површина, ha <i>Harvested area, ha</i>	производња, t <i>Production, t</i>	принос по ha, kg <i>Yield per ha, kg</i>	пожњевена површина, ha <i>Harvested area, ha</i>	производња, t <i>Production, t</i>	принос по ha, kg <i>Yield per ha, kg</i>
<b>РЕПУБЛИКА СРБИЈА / REPUBLIC OF SERBIA</b>									
<b>УКУПНО / TOTAL</b>	<b>99531</b>	<b>245482</b>	<b>2466</b>	<b>587438</b>	<b>886346</b>	<b>1509</b>	<b>570480</b>	<b>307380</b>	<b>539</b>
Предузећа и задруге <i>Enterprises and cooperatives</i>	761	1767	2322	28190	32492	1153	117132	49226	420
Приватна газдинства <i>Private holdings</i>	98770	243715	2391	559248	853854	1527	453348	258154	569
<b>Централна Србија / Central Serbia</b>									
<b>Свега / All</b>	<b>98739</b>	<b>242286</b>	<b>2454</b>	<b>554076</b>	<b>832455</b>	<b>1502</b>	<b>499714</b>	<b>255066</b>	<b>510</b>
Предузећа и задруге <i>Enterprises and cooperatives</i>	575	1181	2054	14251	14701	1032	80619	28574	354
Приватна газдинства <i>Private holdings</i>	98164	241105	2383	539825	817754	1515	419095	226492	540
<b>Управни окрузи Administrative Districts</b>									
Град Београд / <i>City of Belgrade</i>	1197	3270	2732	11396	25190	2210	4508	3974	882
Мачвански / <i>Mačva</i>	10063	25662	2550	9067	19228	2121	15657	11405	728
Колубарски / <i>Kolubara</i>	10249	27156	2650	26518	43196	1629	21603	19797	916
Подунавски / <i>Podunavlje</i>	338	3020	8935	3904	6604	1692	1257	1426	1134
Браничевски / <i>Braničevo</i>	3863	10994	2846	34810	61525	1767	22578	21376	947
Шумадијски / <i>Šumadija</i>	2885	10386	3600	18542	29237	1577	13456	12000	892
Поморавски / <i>Pomoravlje</i>	1162	3440	2960	16792	21177	1261	13947	12271	880
Борски / <i>Bor</i>	2147	4174	1944	37646	40286	1070	21829	10572	484
Зајечарски / <i>Zaječar</i>	10666	16147	1514	37888	32355	854	37597	10685	284
Златиборски / <i>Zlatibor</i>	13518	44102	3262	98916	177947	1799	113293	48180	425
Моравички / <i>Moravica</i>	5355	17013	3177	46380	95748	2064	32772	17697	540
Рашки / <i>Raška</i>	2894	8149	2816	55264	97828	1770	53225	31432	591
Расински / <i>Rasina</i>	5339	17244	3230	19659	38288	1948	13499	8149	604
Нишавски / <i>Niš</i>	7961	11809	1483	13443	9313	693	15767	4692	298
Топлички / <i>Toplica</i>	3413	6251	1832	26079	26448	1014	15574	6037	388
Пиротски / <i>Piroć</i>	9645	21113	2189	35194	43119	1225	37918	7626	201
Јабланички / <i>Jablanica</i>	3401	6472	1903	30296	35947	1187	20680	11709	566
Пчињски / <i>Pčinja</i>	4643	5884	1267	32282	29019	899	44554	16038	360
<b>Војводина / Vojvodina</b>									
<b>Свега / All</b>	<b>792</b>	<b>3196</b>	<b>4035</b>	<b>33362</b>	<b>53891</b>	<b>1615</b>	<b>70766</b>	<b>52314</b>	<b>739</b>
Предузећа и задруге <i>Enterprises and cooperatives</i>	186	586	3151	13939	17791	1276	36513	20652	566
Приватна газдинства <i>Private holdings</i>	606	2610	3774	19423	36100	1859	34253	31662	924
<b>Управни окрузи Administrative Districts</b>									
Севернобачки / <i>North Bačka</i>	47	127	2702	1317	3053	2318	1011	1865	1845
Средњебанатски / <i>Central Banat</i>	36	196	5444	10925	13553	1241	32799	17992	549
Севернобанатски / <i>North Banat</i>	49	242	4939	6301	10844	1721	15231	11125	730
Јужнобанатски / <i>South Banat</i>	128	433	3383	2942	5014	1704	3906	3542	907
Западнобачки / <i>West Bačka</i>	113	450	3982	6046	10061	1664	5678	7064	1244
Јужнобачки / <i>South Bačka</i>	308	1449	4705	3139	7409	2360	5660	7083	1251
Сремски / <i>Srem</i>	111	299	2694	2692	3957	1470	6481	3643	562

<sup>1)</sup> Површина и просечан принос односе се на главни усев, док се укупна производња односи на главни усев и подусев.

<sup>1)</sup> Data on area and average yield refer to main crop, while data on production, represent total production of main crop and mixture of herbs and leguminosae subcrop.

### 3-1. Воћна стабла и производња воћа, 2007. Fruit trees and production of fruit, 2007

I део / Part one

	Јабукe / Apples			Крушке / Pears			Дуње / Quinces		
	број родних стабала, Number of productive trees	производња, t Production, t	принос по стаблу, kg Yield per tree, kg	број родних стабала, Number of productive trees	производња, t Production, t	принос по стаблу, kg Yield per tree, kg	број родних стабала, Number of productive trees	производња, t Production, t	принос по стаблу, kg Yield per tree, kg
<b>РЕПУБЛИКА СРБИЈА / REPUBLIC OF SERBIA</b>									
<b>УКУПНО / TOTAL</b>	<b>15036871</b>	<b>245228</b>	<b>16,3</b>	<b>4723421</b>	<b>60523</b>	<b>12,8</b>	<b>858357</b>	<b>13444</b>	<b>15,7</b>
Предузећа и задруге <i>Enterprises and cooperatives</i>	3898559	44214	11,3	940908	4249	4,5	34622	149	4,3
Приватна газдинства <i>Private holdings</i>	11138312	201014	18,0	3782513	56274	14,9	823735	13295	16,1
<b>Централна Србија / Central Serbia</b>									
<b>Свега / All</b>	<b>10311302</b>	<b>161637</b>	<b>15,7</b>	<b>3682316</b>	<b>49935</b>	<b>13,6</b>	<b>717633</b>	<b>10971</b>	<b>15,3</b>
Предузећа и задруге <i>Enterprises and cooperatives</i>	1480524	11350	7,7	389468	2157	5,5	25300	6,0	0,2
Приватна газдинства <i>Private holdings</i>	8830778	150287	17	3292848	47778	14,5	692333	10965	15,8
<b>Управни окрузи Administrative Districts</b>									
Град Београд / <i>City of Belgrade</i>	1515081	19842	13,1	422571	5083	12	61579	1107	18,0
Мачвански / <i>Mačva</i>	298144	7746	26,0	162048	3031	18,7	51632	1000	19,4
Колубарски / <i>Kolubara</i>	200633	3187	15,9	119516	1720	14,4	24482	326	13,3
Подунавски / <i>Podunavlje</i>	2170410	19287	8,9	206975	1708	8,3	23995	282	11,8
Браничевски / <i>Braničevo</i>	367275	5151	14,0	181119	1948	10,8	67401	694	10,3
Шумадијски / <i>Šumadija</i>	417367	6136	14,7	267897	3762	14,0	37465	496	13,2
Поморавски / <i>Pomoravlje</i>	368092	6245	17,0	153774	2275	14,8	33465	447	13,4
Борски / <i>Bor</i>	145017	2851	19,7	85343	1284	15,0	27771	444	16,0
Зајечарски / <i>Zaječar</i>	243975	2428	10,0	114674	953	8,3	34749	484	13,9
Златиборски / <i>Zlatibor</i>	930805	20535	22,1	151085	1938	12,8	16322	132	8,1
Моравички / <i>Moravica</i>	801477	18931	23,6	241300	4581	19,0	25979	492	18,9
Рашки / <i>Raška</i>	561321	13264	23,6	282579	6757	23,9	31747	532	16,8
Расински / <i>Rasina</i>	444131	11563	26,0	131509	3073	23,4	51212	857	16,7
Нишавски / <i>Niš</i>	440715	5125	11,6	273181	2527	9,3	70255	604	8,6
Топлички / <i>Toplica</i>	370275	4625	12,5	160610	1667	10,4	37972	769	20,3
Пиротски / <i>Pirot</i>	246846	1334	5,4	163059	899	5,5	16787	155	9,2
Јабланички / <i>Jablanica</i>	488352	9282	19,0	422066	5216	12,4	87478	1843	21,1
Пчињски / <i>Pčinja</i>	301386	4105	13,6	143010	1513	10,6	17342	307	17,7
<b>Војводина / Vojvodina</b>									
<b>Свега / All</b>	<b>4725569</b>	<b>83591</b>	<b>17,7</b>	<b>1041105</b>	<b>10588</b>	<b>10,2</b>	<b>140724</b>	<b>2473</b>	<b>17,6</b>
Предузећа и задруге <i>Enterprises and cooperatives</i>	2418035	32864	13,6	551440	2092	3,8	9322	143	15,3
Приватна газдинства <i>Private holdings</i>	2307534	50727	22,0	489665	8496	17,4	131402	2330	17,7
<b>Управни окрузи Administrative Districts</b>									
Севернобачки / <i>North Bačka</i>	1055468	21503	20,4	132241	2139	16,2	26550	536	20,2
Средњебанатски / <i>Central Banat</i>	253072	3452	13,6	128247	589	4,6	18007	294	16,3
Севернобанатски / <i>North Banat</i>	227702	3156	13,9	26570	408	15,4	13769	226	16,4
Јужнобанатски / <i>South Banat</i>	1312784	22774	17,3	58132	726	12,5	19614	362	18,5
Западнобачки / <i>West Bačka</i>	270465	5015	18,5	88925	1392	15,7	9468	155	16,4
Јужнобачки / <i>South Bačka</i>	741657	10791	14,5	94378	1541	16,3	25928	379	14,6
Сремски / <i>Srem</i>	864421	16900	19,6	512612	3793	7,4	27388	521	19,0

**3-1. Воћна стабла и производња воћа, 2007.**  
**Fruit trees and production of fruit, 2007**

II део / Part two

	Трешње / Cherries			Вишње / Sour cherries			Кајсије / Apricots		
	број родних стабала, Number of productive trees	производња, t Production, t	принос по стаблу, kg Yield per tree, kg	број родних стабала, Number of productive trees	производња, t Production, t	принос по стаблу, kg Yield per tree, kg	број родних стабала, Number of productive trees	производња, t Production, t	принос по стаблу, kg Yield per tree, kg
<b>РЕПУБЛИКА СРБИЈА / REPUBLIC OF SERBIA</b>									
<b>УКУПНО / TOTAL</b>	<b>1822744</b>	<b>28546</b>	<b>15,7</b>	<b>8651273</b>	<b>99893</b>	<b>11,5</b>	<b>1571394</b>	<b>22952</b>	<b>14,6</b>
<b>Предузећа и задруге Enterprises and cooperatives</b>	<b>1820</b>	<b>21</b>	<b>11,5</b>	<b>1416470</b>	<b>8894</b>	<b>6,3</b>	<b>51960</b>	<b>508</b>	<b>9,8</b>
<b>Приватна газдинства Private holdings</b>	<b>1820924</b>	<b>28525</b>	<b>15,7</b>	<b>7234803</b>	<b>90999</b>	<b>12,6</b>	<b>1519434</b>	<b>22444</b>	<b>14,8</b>
<b>Централна Србија / Central Serbia</b>									
<b>Свега / All</b>	<b>1544576</b>	<b>23376</b>	<b>15,1</b>	<b>7211487</b>	<b>79849</b>	<b>11,1</b>	<b>1181816</b>	<b>16154</b>	<b>13,7</b>
Предузећа и задруге Enterprises and cooperatives	1660	16	9,6	941478	6242	6,6	25245	234	9,3
Приватна газдинства Private holdings	1542916	23360	15,1	6270009	73607	11,7	1156571	15920	13,8
<b>Управни окрузи Administrative Districts</b>									
Град Београд / City of Belgrade	191595	4472	23,3	592934	10318	17,4	414527	6081	14,7
Мачвански / Mačva	111666	2544	22,8	397998	7530	18,9	58927	1504	25,5
Колубарски / Kolubara	76880	1240	16,1	139586	1499	10,7	33966	473	13,9
Поднонавски / Podunavlje	99570	1061	10,7	476000	5401	11,3	91580	819	8,9
Браничевски / Braničevo	102077	1667	16,3	222702	3011	13,5	70070	927	13,2
Шумадијски / Šumadija	101710	1581	15,5	504749	5314	10,5	93069	1353	14,5
Поморавски / Pomoravlje	81086	1201	14,8	106240	1184	11,1	44659	561	12,6
Борски / Bor	70374	1184	16,8	59714	689	11,5	19886	264	13,3
Зајечарски / Zaječar	80576	745	9,2	542306	4190	7,7	28915	164	5,7
Златиборски / Zlatibor	61160	558	9,1	23700	203	8,6	4402	22	5,0
Моравички / Moravica	59048	621	10,5	45750	685	15,0	64995	1221	18,8
Рашки / Raška	85590	1082	12,6	72438	769	10,6	39305	459	11,7
Расински / Rasina	81475	970	11,9	168609	2123	12,6	40418	527	13,0
Нишавски / Niš	143825	1557	10,8	1264346	11946	9,4	82592	572	6,9
Топлички / Toplica	42605	574	13,5	1141960	10243	9,0	21174	240	11,3
Пиротски / Piroć	32726	309	9,4	179386	596	3,3	10700	37	3,5
Јабланички / Jablanica	64718	1052	16,3	1070307	12052	11,3	34460	567	16,5
Пчињски / Pčinja	57895	958	16,5	202762	2096	10,3	28171	363	12,9
<b>Војводина / Vojvodina</b>									
<b>Свега / All</b>	<b>278168</b>	<b>5170</b>	<b>18,6</b>	<b>1439786</b>	<b>20044</b>	<b>13,9</b>	<b>389578</b>	<b>6798</b>	<b>17,4</b>
Предузећа и задруге Enterprises and cooperatives	160	5	31,3	474992	2652	5,6	26715	274	10,3
Приватна газдинства Private holdings	278008	5165	18,6	964794	17392	18,0	362863	6524	18,0
<b>Управни окрузи Administrative Districts</b>									
Севернобачки / North Bačka	36125	900	24,9	116630	2364	20,3	76018	1318	17,3
Средњебанатски / Central Banat	26338	359	13,6	401305	2163	5,4	40864	719	17,6
Севернобанатски / North Banat	28744	430	15,0	107620	1399	13	42992	783	18,2
Јужнобанатски / South Banat	30696	455	14,8	183773	1677	9,1	45161	657	14,5
Западнобачки / West Bačka	30085	544	18,1	181348	3099	17,1	36521	628	17,2
Јужнобачки / South Bačka	62594	1302	20,8	194395	3775	19,4	89412	1579	17,7
Сремски / Srem	63586	1180	18,6	254715	5567	21,9	58610	1114	19,0

**3-1. Воћна стабла и производња воћа, 2007.**  
**Fruit trees and production of fruit, 2007**

III део / Part tree

	Шљиве / Plums			Брескве / Peaches			Ораси / Walnuts		
	број родних стабала, Number of productive trees	производња, t Production, t	принос по стаблу, kg Yield per tree, kg	број родних стабала, Number of productive trees	производња, t Production, t	принос по стаблу, kg Yield per tree, kg	број родних стабала, Number of productive trees	производња, t Production, t	принос по стаблу, kg Yield per tree, kg
<b>РЕПУБЛИКА СРБИЈА / REPUBLIC OF SERBIA</b>									
<b>УКУПНО / TOTAL</b>	<b>41885172</b>	<b>680566</b>	<b>16,2</b>	<b>4063434</b>	<b>65624</b>	<b>16,1</b>	<b>1729817</b>	<b>24823</b>	<b>14,4</b>
Предузећа и задруге Enterprises and cooperatives	178971	1865	10,4	541457	4996	9,2	5157	70	14
Приватна газдинства Private holdings	41706201	678701	16,3	3521977	60628	17,2	1724660	24753	14
<b>Централна Србија / Central Serbia</b>									
<b>Свега / All</b>	<b>39268018</b>	<b>635872</b>	<b>16,2</b>	<b>3022552</b>	<b>49302</b>	<b>16,3</b>	<b>1379685</b>	<b>18859</b>	<b>13,7</b>
Предузећа и задруге Enterprises and cooperatives	129752	1037	8,0	169844	1057	6,2	959	11	11,0
Приватна газдинства Private holdings	39138266	634835	16,2	2852708	48245	16,9	1378726	18848	14,0
<b>Управни окрузи</b>									
<i>Administrative Districts</i>									
Град Београд / City of Belgrade	1491363	30680	20,6	1395572	32385	23,2	104981	1831	17,4
Мачвански / Mačva	3164280	65259	20,6	71124	1075	15,1	89074	1399	15,7
Колубарски / Kolubara	3947900	56995	14,4	34738	371	10,7	82662	829	10,0
Подунавски / Podunavlje	706710	6291	8,9	611050	5654	9,3	43810	612	14,0
Браничевски / Braničevo	1740197	13946	8,0	112695	1220	10,8	76236	730	9,6
Шумадијски / Šumadija	4018150	82512	20,5	127602	1787	14,0	113258	1460	12,9
Поморавски / Pomoravlje	2171559	32952	15,2	95155	1000	10,5	75477	1294	17,1
Борски / Bor	363985	4307	11,8	30368	394	13,0	65063	1151	17,7
Зајечарски / Zaječar	1088592	8946	8,2	47960	306	6,4	94667	823	8,7
Златиборски / Zlatibor	3288660	36258	11,0	5970	56	9,4	63027	500	7,9
Моравички / Moravica	3104487	79070	25,5	42586	830	19,5	65865	1064	16,2
Рашки / Raška	2151137	50147	23,3	24134	309	12,8	87752	1407	16,0
Расински / Rasina	2755128	60247	21,9	80062	1231	15,4	74023	1035	14,0
Нишавски / Niš	2625500	23295	8,9	141427	981	6,9	129477	1237	9,6
Топлички / Toplica	3229500	42413	13,1	28200	224	7,9	45835	782	17,1
Пиротски / Pirot	1257340	7577	6,0	20202	91	4,5	46322	500	10,8
Јабланички / Jablanica	1429898	24561	17,2	133432	1163	8,7	84133	1537	18,3
Пчињски / Pčinja	733632	10416	14,2	20275	225	11,1	38023	668	17,6
<b>Војводина / Vojvodina</b>									
<b>Свега / All</b>	<b>2617154</b>	<b>44694</b>	<b>17,1</b>	<b>1040882</b>	<b>16322</b>	<b>15,7</b>	<b>350132</b>	<b>5964</b>	<b>17</b>
Предузећа и задруге Enterprises and cooperatives	49219	828	16,8	371613	3939	10,6	4198	59	14
Приватна газдинства Private holdings	2567935	43866	17,1	669269	12383	18,5	345934	5905	17
<b>Управни окрузи</b>									
<i>Administrative Districts</i>									
Севернобачки / North Bačka	247360	6132	24,8	174116	4087	23,5	38380	741	19,3
Средњебанатски / Central Banat	234220	4281	18,3	13963	167	12	47738	688	14,4
Севернобанатски / North Banat	237194	3862	16,3	35810	296	8,3	23267	393	16,9
Јужнобанатски / South Banat	264801	4940	18,7	224902	3550	15,8	56123	1120	20
Западнобачки / West Bačka	291125	4420	15,2	24639	409	16,6	36117	747	20,7
Јужнобачки / South Bačka	304599	5624	18,5	113068	1783	15,8	72118	1048	14,5
Сремски / Srem	1037855	15435	14,9	454384	6030	13,3	76389	1227	16,1

### 3-2. Површина и производња бобичастог воћа, 2007. Area and production of berries, 2007

	Купине / Blackberries			Малине / Raspberries			Јагоде / Strawberries		
	површина, ha Area, ha	произ- водња, t Production, t	принос по ha, kg Yield per ha, kg	површина, ha Area, ha	произ- водња, t Production, t	принос по ha, kg Yield per ha, kg	површина, ha Area, ha	произ- водња, t Production, t	принос по ha, kg Yield per ha, kg
<b>РЕПУБЛИКА СРБИЈА / REPUBLIC OF SERBIA</b>									
<b>УКУПНО / TOTAL</b>	<b>6116</b>	<b>29260</b>	<b>4784</b>	<b>14496</b>	<b>76991</b>	<b>5311</b>	<b>7829</b>	<b>33129</b>	<b>4232</b>
<b>Предузећа и задруге Enterprises and cooperatives</b>	<b>3</b>	<b>3</b>	<b>1000</b>	<b>115</b>	<b>271</b>	<b>2357</b>	<b>5</b>	<b>23</b>	<b>4600</b>
<b>Приватна газдинства Private holdings</b>	<b>6113</b>	<b>29257</b>	<b>4786</b>	<b>14381</b>	<b>76720</b>	<b>5335</b>	<b>7824</b>	<b>33106</b>	<b>4231</b>
<b>Централна Србија / Central Serbia</b>									
<b>Свега / All</b>	<b>5950</b>	<b>28921</b>	<b>4861</b>	<b>14116</b>	<b>76185</b>	<b>5397</b>	<b>7263</b>	<b>31741</b>	<b>4370</b>
Предузећа и задруге Enterprises and cooperatives	2	2	1000	45	270	6000	1	7	7000
Приватна газдинства Private holdings	5948	28919	4862	14071	75915	5395	7262	31734	4370
<b>Управни окрузи Administrative Districts</b>									
Град Београд / City of Belgrade	471	966	2051	345	933	2704	2028	7010	3457
Мачвански / Mačva	1340	6937	5177	2718	13944	5130	780	4145	5314
Колубарски / Kolubara	1212	6107	5039	1995	6658	3337	196	534	2724
Подунавски / Podunavlje	97	326	3361	56	144	2571	337	1704	5056
Браничевски / Braničevo	67	177	2642	96	208	2167	198	538	2717
Шумадијски / Šumadija	48	109	2271	107	347	3243	196	609	3107
Поморавски / Pomoravlje	364	2306	6335	184	471	2560	214	752	3514
Борски / Bor	128	231	1805	61	65	1066	157	315	2006
Зајечарски / Zaječar	198	874	4414	121	289	2388	176	345	1960
Златиборски / Zlatibor	175	1138	6503	3034	21271	7011	85	420	4941
Моравички / Moravica	421	2986	7093	2467	17664	7160	726	5945	8189
Рашки / Raška	44	205	4659	260	1486	5715	133	619	4654
Расински / Rasina	909	4932	5426	1868	10018	5363	789	4093	5188
Нишавски / Niš	222	660	2973	236	499	2114	638	1927	3020
Топлички / Toplica	45	150	3333	45	87	1933	46	124	2696
Пиротски / Piroć	15	34	2267	11	14	1273	21	79	3762
Јабланички / Jablanica	178	712	4000	410	1664	4059	448	2130	4754
Пчињски / Pčinja	16	71	4438	102	423	4147	95	452	4758
<b>Војводина / Vojvodina</b>									
<b>Свега / All</b>	<b>166</b>	<b>339</b>	<b>2042</b>	<b>380</b>	<b>806</b>	<b>2121</b>	<b>566</b>	<b>1388</b>	<b>2452</b>
Предузећа и задруге Enterprises and cooperatives	1	1	1000	70	1	14	4	16	4000
Приватна газдинства Private holdings	165	338	2048	310	805	2597	562	1372	2441
<b>Управни окрузи Administrative Districts</b>									
Севернобачки / North Bačka	21	28	1333	38	98	2579	57	118	2070
Средњебанатски / Central Banat	22	32	1455	99	28	283	41	40	976
Севернобанатски / North Banat	33	75	2273	28	38	1357	52	80	1538
Јужнобанатски / South Banat	15	20	1333	61	83	1361	105	211	2010
Западнобачки / West Bačka	24	55	2292	44	131	2977	97	292	3010
Јужнобачки / South Bačka	32	89	2781	88	406	4614	130	494	3800
Сремски / Srem	19	40	2105	22	22	1000	84	153	1821

### 3-3. Виногради и производња грожђа, 2007. Vineyards and production of grapes, 2007

	Виногради / Vineyards		
	број родних чокота Number of productive vines	производња, t Production, t	принос по чокоту, kg Yield per vine, kg
<b>РЕПУБЛИКА СРБИЈА / REPUBLIC OF SERBIA</b>			
<b>УКУПНО / TOTAL</b>	<b>308873728</b>	<b>353315</b>	<b>1,14</b>
Предузећа и задруге / Enterprises and cooperatives	12386574	19932	1,60
Приватна газдинства / Private holdings	296487154	333383	1,12
<b>Централна Србија / Central Serbia</b>			
<b>Свега / All</b>	<b>264961102</b>	<b>285502</b>	<b>1,07</b>
Предузећа и задруге / Enterprises and cooperatives	5102659	6178	1,21
Приватна газдинства / Private holdings	259858443	279324	1,07
<b>Управни окрузи / Administrative Districts</b>			
Град Београд / City of Belgrade	13312434	21611	1,62
Мачвански / Mačva	2114300	2462	1,16
Колубарски / Kolubara	66500	74	1,11
Подунавски / Podunavlje	8973780	11912	1,32
Браничевски / Braničevo	18853500	17209	0,91
Шумадијски / Šumadija	11796583	13014	1,10
Поморавски / Pomoravlje	20659012	20250	0,98
Борски / Bor	29989010	36371	1,21
Зајечарски / Zaječar	26584150	23045	0,86
Златиборски / Zlatibor	0	0	0
Моравички / Moravica	694950	1131	1,62
Рашки / Raška	161600	239	1,47
Расински / Rasina	40914514	56161	1,37
Нишавски / Niš	37997900	29066	0,76
Топлички / Toplica	7310500	6382	0,87
Пиротски / Piroć	14359000	11811	0,82
Јабланички / Jablanica	24331793	30318	1,24
Пчињски / Pčinja	6841576	4446	0,64
<b>Војводина / Vojvodina</b>			
<b>Свега / All</b>	<b>43912626</b>	<b>67813</b>	<b>1,54</b>
Предузећа и задруге / Enterprises and cooperatives	7283915	13754	1,88
Приватна газдинства / Private holdings	36628711	54059	1,47
<b>Управни окрузи / Administrative Districts</b>			
Севернобачки / North Bačka	3642743	6756	1,85
Средњебанатски / Central Banat	2331405	3107	1,33
Севернобанатски / North Banat	5182060	7006	1,35
Јужнобанатски / South Banat	10045505	16594	1,65
Западнобачки / West Bačka	2484316	2180	0,87
Јужнобачки / South Bačka	8437203	14002	1,65
Сремски / Srem	11789394	18168	1,54





**III СТОЧАРСТВО**  
**LIVESTOCK PRODUCTION**



### 1-1. Број стоке и живине, 1998 – 2006. – стање на дан 15. јануар

#### Number of livestock and poultry, 1998 – 2006 – As of 15 January

у хиљадама / in thousands

	Говеда / Cattle		Свиње / Pigs		Овце / Sheep		Коњи / Horses		Живина / Poultry		Кошнице пчела / Beehives		Условна грла, укупно <sup>1)</sup> Livestock units, total <sup>1)</sup>
	укупно Total	од тога: приватна газдства Of which: private holdings	укупно Total	од тога: приватна газдства Of which: private holdings	укупно Total	од тога: приватна газдства Of which: private holdings	укупно Total	од тога: приватна газдства Of which: private holdings	укупно Total	од тога: приватна газдства Of which: private holdings	укупно Total	од тога: приватна газдства Of which: private holdings	

## РЕПУБЛИКА СРБИЈА / REPUBLIC OF SERBIA

1998	1280	1182	4057	3297	1645	1606	51	50	22599	19212	141	139	1659
1999	1283	1185	4293	3504	1598	1562	43	42	23278	19000	141	139	1674
2000	1246	1156	4066	3319	1611	1577	37	36	20373	18127	167	165	1537
2001	1162	1077	3615	2868	1490	1458	30	29	19290	17639	179	177	1534
2002	1128	1055	3587	2924	1448	1417	29	29	18804	17127	164	163	1516
2003	1112	1037	3634	2951	1516	1484	24	24	17676	16193	201	200	1553
2004	1102	1032	3439	2819	1586	1558	26	26	16280	14981	266	265	1529
2005	1079	1013	3165	2638	1576	1549	25	25	16631	15478	270	269	1571
2006	1096	1029	3212	2641	1609	1586	19	19	17905	15284	276	275	1632

## Централна Србија / Central Serbia

1998	1048	996	2475	2314	1431	1414	33	33	14478	12815	122	122	1258
1999	1051	998	2624	2459	1417	1402	28	27	14634	12701	123	122	1285
2000	1024	978	2536	2376	1463	1448	23	23	13351	12488	155	155	1176
2001	946	907	2205	2055	1348	1336	19	19	12706	12081	162	161	1187
2002	913	881	2340	2202	1308	1295	19	19	12239	11763	149	149	1170
2003	897	863	2323	2177	1358	1346	14	14	11430	10944	180	180	1176
2004	885	853	2101	1966	1388	1378	16	16	10543	10169	222	222	1172
2005	867	834	1975	1861	1381	1370	16	16	10808	10486	228	227	1184
2006	867	833	1966	1831	1408	1399	11	11	10601	10120	239	239	1170

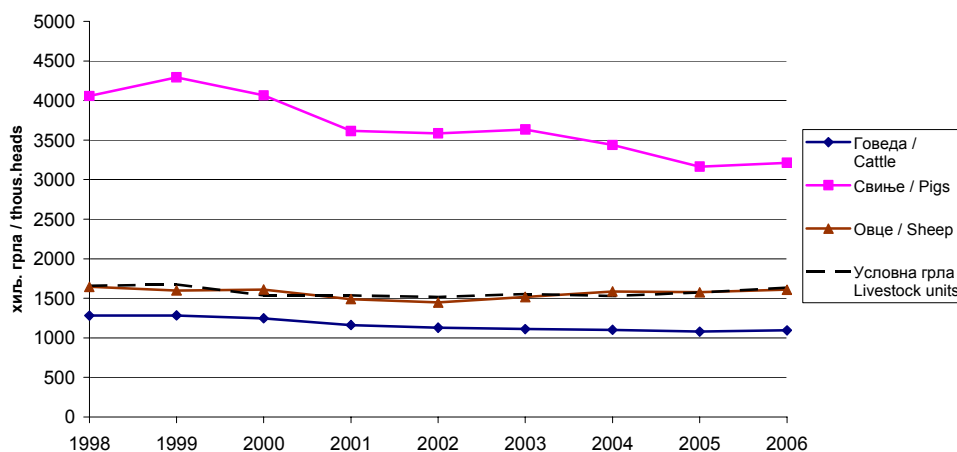
## Војводина / Vojvodina

1998	231	185	1583	983	213	192	18	17	8122	6397	19	17	401
1999	232	187	1669	1045	181	160	15	15	8644	6299	18	17	389
2000	223	179	1530	943	148	129	14	13	7021	5639	12	11	361
2001	216	170	1410	813	141	122	10	10	6584	5558	17	16	347
2002	215	173	1247	722	140	122	10	10	6565	5364	15	14	346
2003	215	174	1311	774	158	138	10	9	6246	5249	21	20	377
2004	217	179	1337	853	198	180	10	10	5737	4811	44	43	357
2005	212	179	1190	778	195	179	10	9	5823	4992	43	42	387
2006	230	196	1246	810	201	187	8	7	7304	5164	36	36	462

<sup>1)</sup> Обухваћена говеда, свиње, овце и живина.<sup>1)</sup> Cattle, pigs, sheep and poultry are included.

### БРОЈ СТОКЕ И ЖИВИНЕ И БРОЈ УСЛОВНИХ ГРЛА У РЕПУБЛИЦИ СРБИЈИ, 1998 – 2006. – стање на дан 15. Јануар

#### NUMBER OF LIVESTOCK AND POULTRY AND NUMBER OF LIVESTOCK UNITS IN THE REPUBLIC OF SERBIA, 1998 – 2006 – as of 15 January



**1-2. Број говеда, 2006 – 2007. – стање на дан 01. децембар**  
**Number of cattle, 2006 – 2007 – As of 01 December**

у хиљадама / in thousands

	2006			2007		
	укупно <i>Total</i>	предузећа и задруге <i>Enterprises and cooperatives</i>	приватна газдинства <i>Private holdings</i>	укупно <i>Total</i>	предузећа и задруге <i>Enterprises and cooperatives</i>	приватна газдинства <i>Private holdings</i>
<b>РЕПУБЛИКА СРБИЈА / REPUBLIC OF SERBIA</b>						
<b>Говеда, укупно / Cattle, total</b>	<b>1106</b>	<b>72</b>	<b>1034</b>	<b>1087</b>	<b>70</b>	<b>1017</b>
Телад до 3 месеца / Calves under 3 months	124	6	117	129	7	122
Јунад од 3 месеца до 1 године <i>Young cattle from 3 months to 1 year</i>	193	24	169	190	22	168
Јунад преко 1 године / <i>Young cattle over 1 year</i>	106	15	92	113	16	97
Стеоне јунице / <i>Heifers in calf</i>	52	4	48	46	4	43
Краве / <i>Cows</i>	622	22	600	602	22	580
Бикови за приплод / <i>Breeding bulls</i>	3	0	3	2	0	2
Волови / <i>Oxen</i>	6	-	6	5	-	5
Од укупног броја: говеда у тову <i>Of total number : fattened cattle</i>	223	26	197	187	23	164
<b>Централна Србија / Central Serbia</b>						
<b>Говеда, свега / Cattle, all</b>	<b>843</b>	<b>42</b>	<b>800</b>	<b>819</b>	<b>41</b>	<b>777</b>
Телад до 3 месеца / Calves under 3 months	90	3	87	93	4	90
Јунад од 3 месеца до 1 године <i>Young cattle from 3 months to 1 year</i>	110	17	93	105	15	90
Јунад преко 1 године / <i>Young cattle over 1 year</i>	75	10	65	76	10	65
Стеоне јунице / <i>Heifers in calf</i>	37	2	35	32	2	31
Краве / <i>Cows</i>	523	11	513	507	10	495
Бикови за приплод / <i>Breeding bulls</i>	3	0	3	1	0	1
Волови / <i>Oxen</i>	6	-	6	5	-	5
Од укупног броја: говеда у тову <i>Of total number : fattened cattle</i>	131	20	111	112	20	94
<b>Војводина / Vojvodina</b>						
<b>Говеда, свега / Cattle, all</b>	<b>263</b>	<b>29</b>	<b>234</b>	<b>269</b>	<b>29</b>	<b>239</b>
Телад до 3 месеца / Calves under 3 months	34	3	31	36	3	33
Јунад од 3 месеца до 1 године <i>Young cattle from 3 months to 1 year</i>	83	7	76	85	6	78
Јунад преко 1 године / <i>Young cattle over 1 year</i>	32	5	27	37	6	31
Стеоне јунице / <i>Heifers in calf</i>	15	2	13	14	2	12
Краве / <i>Cows</i>	99	12	87	96	12	85
Бикови за приплод / <i>Breeding bulls</i>	0	0	0	0	0	0
Волови / <i>Oxen</i>	-	-	-	-	-	-
Од укупног броја: говеда у тову <i>Of total number : fattened cattle</i>	93	7	86	75	5	70

**1-3. Број свиња, 2006 – 2007. – стање на дан 01. децембар**  
**Number of pigs, 2006 – 2007 – As of 01 December**

у хиљадама / in thousands

	2006			2007		
	укупно <i>Total</i>	предузећа и задруге <i>Enterprises and cooperatives</i>	приватна газдинства <i>Private holdings</i>	укупно <i>Total</i>	предузећа и задруге <i>Enterprises and cooperatives</i>	приватна газдинства <i>Private holdings</i>
<b>РЕПУБЛИКА СРБИЈА / REPUBLIC OF SERBIA</b>						
<b>Свиње, укупно / Pigs, total</b>	<b>3999</b>	<b>641</b>	<b>3358</b>	<b>3832</b>	<b>658</b>	<b>3174</b>
Прасад до 20 kg / Piglets less than 20 kg	1453	224	1228	1431	223	1207
Свиње од 21 до 50 kg / Pigs from 21 to 50 kg	688	95	593	850	123	728
Товне свиње / Fattened pigs						
Од 51 до 80 kg / From 51 to 80 kg	580	193	387	452	180	272
Од 81 до 110 kg / From 81 to 110 kg	312	36	276	277	43	234
Преко 110 kg / Over 110 kg	240	7	234	158	6	152
Приплодне свиње / Breeding pigs						
Назимад / Young heads selected for breeding	136	28	108	122	28	94
Од тога: супрасне назимице Of that: sows of first farrow	57	16	40	33	12	21
Крмаче / Sows	565	56	509	517	54	463
Нерасти / Breeding boars	25	2	23	25	2	23
Од укупног броја: свиње у тову Of total number: fattening pigs	1831	320	1512	1451	323	1128
<b>Централна Србија / Central Serbia</b>						
<b>Свиње, укупно / Pigs, total</b>	<b>2375</b>	<b>161</b>	<b>2214</b>	<b>2294</b>	<b>161</b>	<b>2132</b>
Прасад до 20 kg / Piglets less than 20 kg	868	56	812	879	51	827
Свиње од 21 до 50 kg / Pigs from 21 to 50 kg	463	31	432	550	42	509
Товне свиње / Fattened pigs						
Од 51 до 80 kg / From 51 to 80 kg	274	40	234	191	33	158
Од 81 до 110 kg / From 81 to 110 kg	145	11	133	120	14	107
Преко 110 kg / Over 110 kg	123	1	122	80	4	76
Приплодне свиње / Breeding pigs						
Назимад / Young heads selected for breeding	94	7	88	89	4	85
Од тога: супрасне назимице Of that: sows of first farrow	32	4	28	19	2	17
Крмаче / Sows	388	14	374	365	13	353
Нерасти / Breeding boars	19	0	19	19	0	19
Од укупног броја: свиње у тову Of total number: fattening pigs	1046	240	806	627	76	550
<b>Војводина / Vojvodina</b>						
<b>Свиње, укупно / Pigs, total</b>	<b>1624</b>	<b>480</b>	<b>1144</b>	<b>1538</b>	<b>497</b>	<b>1041</b>
Прасад до 20 kg / Piglets less than 20 kg	584	168	416	552	172	380
Свиње од 21 до 50 kg / Pigs from 21 to 50 kg	225	64	161	300	81	219
Товне свиње / Fattened pigs						
Од 51 до 80 kg / From 51 to 80 kg	306	153	153	261	147	114
Од 81 до 110 kg / From 81 to 110 kg	168	25	143	156	29	127
Преко 110 kg / Over 110 kg	117	6	111	78	1	77
Приплодне свиње / Breeding pigs						
Назимад / Young heads selected for breeding	41	21	20	33	24	10
Од тога: супрасне назимице Of that: sows of first farrow	25	13	12	14	10	4
Крмаче / Sows	177	42	135	152	41	111
Нерасти / Breeding boars	6	1	5	5	1	4
Од укупног броја: свиње у тову Of total number: fattening pigs	785	79	706	824	247	577

**1-4. Број оваца, коза, коња, живине и кошница пчела, 2006 – 2007. – стање на дан 01. децембар**  
**Number of sheep, goats, horses, poultry and beehives, 2006 – 2007 – As of 01 December**

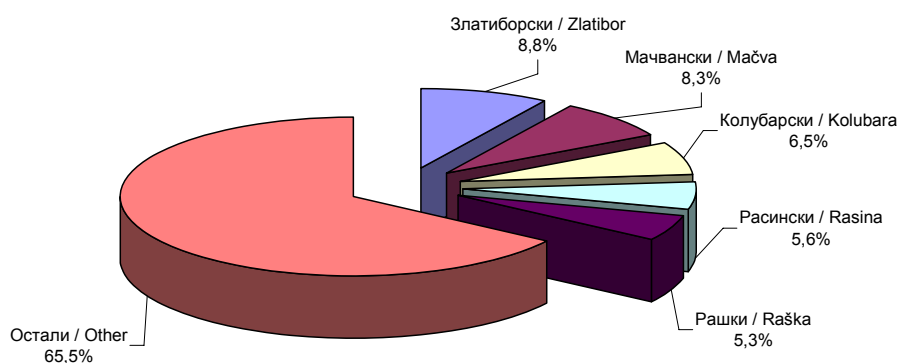
у хиљадама / in thousands

	2006			2007		
	укупно <i>Total</i>	предузећа и задруге <i>Enterprises and cooperatives</i>	приватна газдинства <i>Private holdings</i>	укупно <i>Total</i>	предузећа и задруге <i>Enterprises and cooperatives</i>	приватна газдинства <i>Private holdings</i>
<b>РЕПУБЛИКА СРБИЈА / REPUBLIC OF SERBIA</b>						
<b>Овце, укупно / <i>Sheep, total</i></b>	<b>1556</b>	<b>22</b>	<b>1534</b>	<b>1606</b>	<b>21</b>	<b>1586</b>
Јагњад и шиљежар до 1 године <i>Lambs under 1 year</i>	269	8	261	295	7	288
Овце преко 1 године старости / <i>Sheep over 1 year</i>						
Овце за приплод / <i>Ewes for breeding</i>	1167	13	1154	1192	13	1179
Овнови и јалове овце / <i>Rams and sterile ewes</i>	120	1	119	119	1	118
<b>Козе, укупно / <i>Goats, total</i></b>	<b>162</b>	<b>0</b>	<b>162</b>	<b>149</b>	<b>0</b>	<b>149</b>
<b>Коњи, укупно / <i>Horses, total</i></b>	<b>20</b>	<b>0</b>	<b>20</b>	<b>18</b>	<b>0</b>	<b>18</b>
Од тога: кобиле и ждробне омице <i>Of which: mares and fillies in foal</i>	9	0	9	9	0	9
<b>Живина, укупно / <i>Poultry, total</i></b>	<b>16595</b>	<b>1621</b>	<b>14975</b>	<b>16422</b>	<b>1504</b>	<b>14918</b>
<b>Кошнице пчела / <i>Bee hives</i></b>	<b>304</b>	<b>1</b>	<b>304</b>	<b>267</b>	<b>1</b>	<b>266</b>
<b>Централна Србија / Central Serbia</b>						
<b>Овце, укупно / <i>Sheep, total</i></b>	<b>1338</b>	<b>10</b>	<b>1328</b>	<b>1375</b>	<b>9</b>	<b>1366</b>
Јагњад и шиљежар до 1 године <i>Lambs under 1 year</i>	213	3	210	232	3	229
Овце преко 1 године старости / <i>Sheep over 1 year</i>						
Овце за приплод / <i>Ewes for breeding</i>	1018	6	1012	1037	5	1031
Овнови и јалове овце / <i>Rams and sterile ewes</i>	107	0	106	106	1	106
<b>Козе, укупно / <i>Goats, total</i></b>	<b>112</b>	<b>0</b>	<b>112</b>	<b>101</b>	<b>0</b>	<b>101</b>
<b>Коњи, укупно / <i>Horses, total</i></b>	<b>12</b>	<b>0</b>	<b>12</b>	<b>11</b>	<b>0</b>	<b>11</b>
Од тога: кобиле и ждробне омице <i>Of which: mares and fillies in foal</i>	5	0	5	4	0	4
<b>Живина, укупно / <i>Poultry, total</i></b>	<b>10172</b>	<b>428</b>	<b>9743</b>	<b>9996</b>	<b>444</b>	<b>9552</b>
<b>Кошнице пчела / <i>Bee hives</i></b>	<b>258</b>	<b>0</b>	<b>258</b>	<b>236</b>	<b>0</b>	<b>236</b>
<b>Војводина / Vojvodina</b>						
<b>Овце, укупно / <i>Sheep, total</i></b>	<b>218</b>	<b>12</b>	<b>206</b>	<b>231</b>	<b>12</b>	<b>220</b>
Јагњад и шиљежар до 1 године <i>Lambs under 1 year</i>	56	5	51	63	4	59
Овце преко 1 године старости / <i>Sheep over 1 year</i>						
Овце за приплод / <i>Ewes for breeding</i>	149	7	142	155	7	148
Овнови и јалове овце / <i>Rams and sterile ewes</i>	13	1	12	13	0	13
<b>Козе, укупно / <i>Goats, total</i></b>	<b>50</b>	<b>0</b>	<b>50</b>	<b>48</b>	<b>0</b>	<b>48</b>
<b>Коњи, укупно / <i>Horses, total</i></b>	<b>7</b>	<b>0</b>	<b>7</b>	<b>7</b>	<b>0</b>	<b>7</b>
Од тога: кобиле и ждробне омице <i>Of which: mares and fillies in foal</i>	4	0	4	4	0	4
<b>Живина, укупно / <i>Poultry, total</i></b>	<b>6423</b>	<b>1192</b>	<b>5231</b>	<b>6426</b>	<b>1060</b>	<b>5365</b>
<b>Кошнице пчела / <i>Bee hives</i></b>	<b>46</b>	<b>1</b>	<b>46</b>	<b>31</b>	<b>1</b>	<b>30</b>

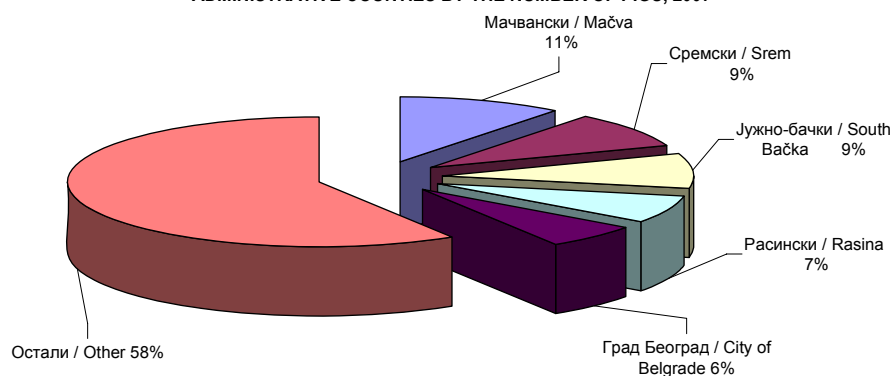
**1-5. Број стоке и живине, по управним окрузима, 2007. – стање на дан 01. децембар**  
**Number of livestock and poultry, by administrative districts, 2007 – As of 01 December**

	Говеда / Cattle		Свиње / Pigs		Овце / Sheep		Живина / Poultry	
	укупно, хиљ. грла Total, thous. heads	на 100 ха пољопривредне површине On 100ha of agriculture area	укупно, хиљ. грла Total, thous. heads	на 100 ха пољопривредне површине On 100ha of agriculture area	укупно, хиљ. грла Total, thous. heads	на 100 ха пољопривредне површине On 100ha of agriculture area	укупно, хиљ. грла Total, thous. heads	на 100 ха пољопривредне површине On 100ha of agriculture area
<b>РЕПУБЛИКА СРБИЈА / REPUBLIC OF SERBIA</b>								
<b>УКУПНО / TOTAL</b>	<b>1087</b>	<b>21</b>	<b>3832</b>	<b>75</b>	<b>1606</b>	<b>32</b>	<b>16422</b>	<b>323</b>
Предузећа и задруге <i>Enterprises and cooperatives</i>	70	7	658	67	21	2	1504	152
Приватна газдинства <i>Private holdings</i>	1017	25	3174	77	1586	39	14918	364
<b>Централна Србија / Central Serbia</b>								
<b>Свега / All</b>	<b>819</b>	<b>25</b>	<b>2294</b>	<b>69</b>	<b>1375</b>	<b>42</b>	<b>9996</b>	<b>302</b>
Предузећа и задруге <i>Enterprises and cooperatives</i>	41	10	161	39	9	2	444	106
Приватна газдинства <i>Private holdings</i>	777	27	2132	74	1366	47	9552	330
<b>Управни окрузи</b>								
<b>Administrative Districts</b>								
Град Београд / City of Belgrade	56	26	235	108	67	31	982	452
Мачвански / Mačva	90	41	403	183	139	63	1223	554
Колубарски / Kolubara	71	42	162	95	152	89	804	472
Подунавски / Podunavlje	28	28	191	187	37	36	536	523
Браничевски / Braničevo	43	18	230	96	98	41	644	269
Шумадијски / Šumadija	46	28	102	61	153	92	478	288
Поморавски / Pomoravlje	33	20	176	108	67	41	1312	802
Борски / Bor	17	10	31	18	33	20	192	113
Зајечарски / Zaječar	31	15	64	31	53	26	254	123
Златиборски / Zlatibor	95	28	46	13	226	66	413	121
Моравички / Moravica	44	24	86	48	105	59	425	238
Рашки / Raška	57	30	55	29	65	34	354	185
Расински / Rasina	61	39	261	167	59	38	563	360
Нишавски / Niš	28	16	96	55	31	18	443	255
Топлички / Toplica	19	16	38	32	16	14	183	155
Пиротски / Pirot	17	11	12	8	33	21	195	127
Јабланички / Jablanica	48	32	77	51	15	10	665	441
Пчињски / Pčinja	33	17	28	15	26	14	331	171
<b>Војводина / Vojvodina</b>								
<b>Свега / All</b>	<b>269</b>	<b>15</b>	<b>1538</b>	<b>86</b>	<b>231</b>	<b>13</b>	<b>6426</b>	<b>361</b>
Предузећа и задруге <i>Enterprises and cooperatives</i>	29	5	497	87	12	2	1060	186
Приватна газдинства <i>Private holdings</i>	239	20	1041	96	220	18	5365	444
<b>Управни окрузи</b>								
<b>Administrative Districts</b>								
Северно-бачки / North Bačka	47	30	181	113	16	10	771	481
Средње-банатски / Central Banat	41	14	149	52	47	17	1448	507
Северно-банатски / North Banat	30	14	176	85	31	15	641	308
Јужно-банатски / South Banat	35	10	204	60	63	18	951	279
Западно-бачки / West Bačka	31	15	157	77	9	5	704	346
Јужно-бачки / South Bačka	38	12	334	103	35	11	1143	352
Сремски / Srem	46	18	338	132	30	12	767	299

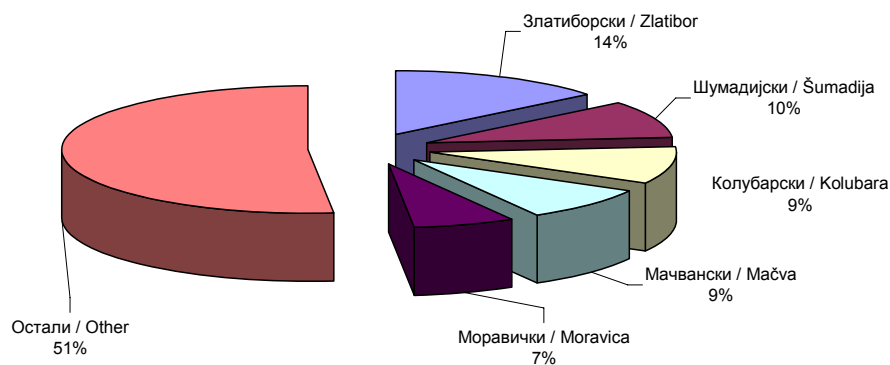
**УПРАВНИ ОКРУЗИ ПРЕМА БРОЈУ ГОВЕДА, 2007.  
ADMINISTRATIVE COUNTIES BY THE NUMBER OF CATTLE, 2007**



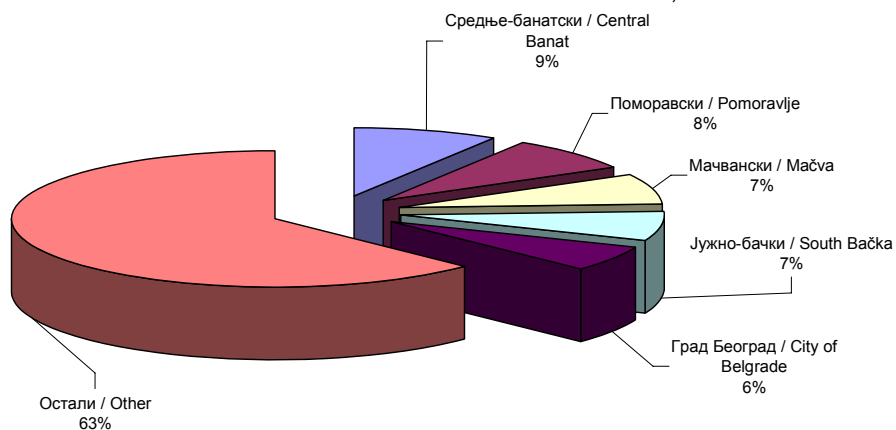
**УПРАВНИ ОКРУЗИ ПРЕМА БРОЈУ СВИЊА, 2007.  
ADMINISTRATIVE COUNTIES BY THE NUMBER OF PIGS, 2007**



**УПРАВНИ ОКРУЗИ ПРЕМА БРОЈУ ОВАЦА, 2007.  
ADMINISTRATIVE COUNTIES BY THE NUMBER OF SHEEP, 2007**



**УПРАВНИ ОКРУЗИ ПРЕМА БРОЈУ ЖИВИНЕ, 2007.  
ADMINISTRATIVE COUNTIES BY THE NUMBER OF POULTRY, 2007**





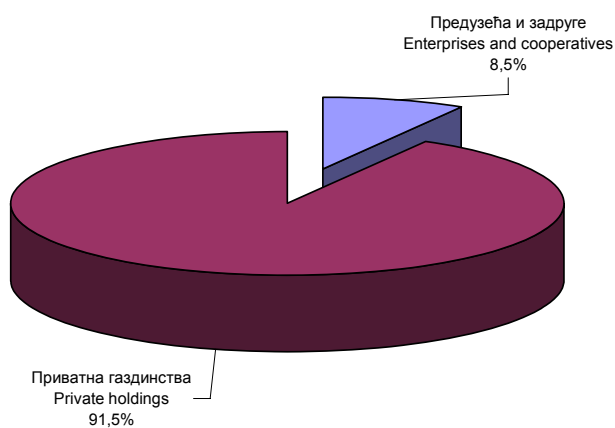
**1-6. Број условних грла, по управним окрузима, 2006 – 2007. – стање на дан 01. децембар**  
**Number of livestock heads, by administrative districts, 2006 – 2007 – As of 01 December**

	2006		2007	
	условна грла / Livestock units		условна грла / Livestock units	
	укупно, хиљ. грла Total, thous. heads	на 100 ha пољопривредне површине On 100ha of agriculture area	укупно, хиљ. грла Total, thous. heads	на 100 ha пољопривредне површине On 100ha of agriculture area
<b>РЕПУБЛИКА СРБИЈА / REPUBLIC OF SERBIA</b>				
<b>УКУПНО <sup>1)</sup> TOTAL <sup>1)</sup></b>	<b>1602</b>	<b>31</b>	<b>1574</b>	<b>31</b>
Укључујући козе и коње With goats and horses	1632	32	1602	31
<b>Предузећа и задруге</b> <i>Enterprises and cooperatives</i>	<b>133</b>	<b>13</b>	<b>133</b>	<b>13</b>
<b>Приватна газдинства</b> <i>Private holdings</i>	<b>1469</b>	<b>36</b>	<b>1440</b>	<b>35</b>
<b>Централна Србија / Central Serbia</b>				
<b>Свега / All</b>	<b>1151</b>	<b>35</b>	<b>1129</b>	<b>34</b>
Предузећа и задруге <i>Enterprises and cooperatives</i>	51	12	50	12
Приватна газдинства <i>Private holdings</i>	1100	38	1079	37
<b>Управни окрузи</b> <i>Administrative Districts</i>				
Град Београд / City of Belgrade	92	41	85	39
Мачвански / Mačva	139	63	141	64
Колубарски / Kolubara	100	59	97	57
Подунавски / Podunavlje	44	42	52	51
Браничевски / Braničevo	80	33	75	32
Шумадијски / Šumadija	70	42	68	41
Поморавски / Pomoravlje	59	36	61	37
Борски / Bor	23	14	22	13
Зајечарски / Zaječar	41	20	39	19
Златиборски / Zlatibor	105	31	109	32
Моравички / Moravica	65	36	59	33
Рашки / Raška	69	36	62	32
Расински / Rasina	85	54	89	57
Нишавски / Niš	42	24	39	23
Топлички / Toplica	23	19	22	19
Пиротски / Pirot	22	14	20	13
Јабланички / Jablanica	57	37	53	35
Пчињски / Pčinja	35	18	35	18
<b>Војводина / Vojvodina</b>				
<b>Свега / All</b>	<b>451</b>	<b>25</b>	<b>444</b>	<b>25</b>
Предузећа и задруге <i>Enterprises and cooperatives</i>	83	13	83	14
Приватна газдинства <i>Private holdings</i>	369	32	362	30
<b>Управни окрузи</b> <i>Administrative Districts</i>				
Северно-бачки / North Bačka	63	39	63	39
Средње-банатски / Central Banat	63	22	61	22
Северно-банатски / North Banat	57	27	50	24
Јужно-банатски / South Banat	58	17	63	18
Западно-бачки / West Bačka	46	23	46	23
Јужно-бачки / South Bačka	81	25	78	24
Сремски / Srem	83	32	82	32

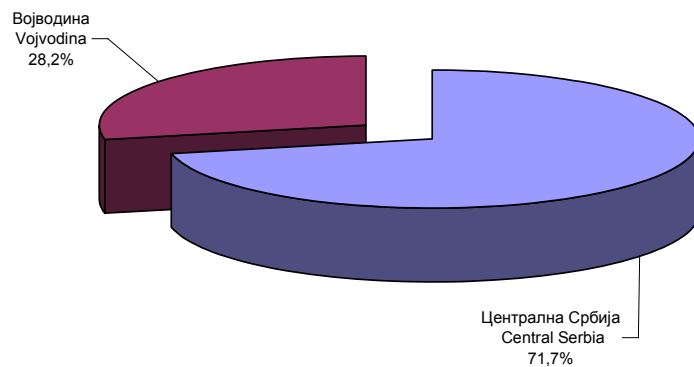
1) Обухваћена говеда, свиње, овце и живина.

1) Cattle, pigs, sheep and poultry are included.

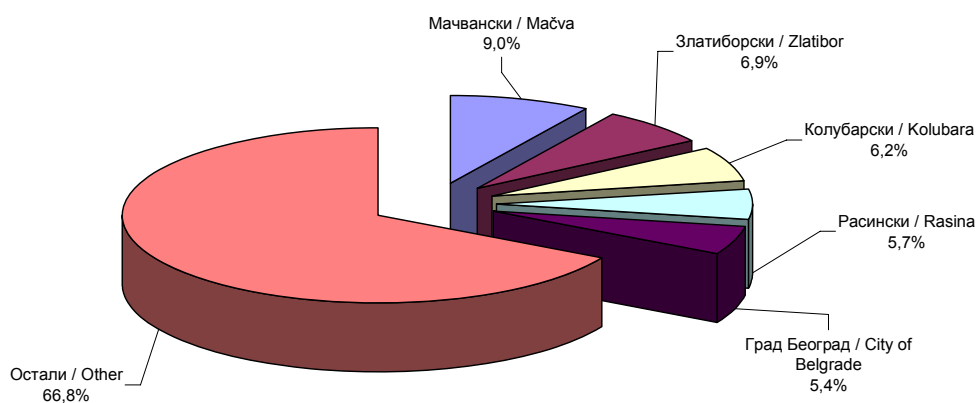
**СЕКТОРИ СВОЈИНЕ ПРЕМА БРОЈУ УСЛОВНИХ ГРЛА, 2007.  
CATEGORIES OF OWNERSHIP BY NUMBER OF LIVESTOCK HEADS, 2007**



**ПОДРУЧЈА РЕПУБЛИКЕ СРБИЈЕ ПРЕМА БРОЈУ УСЛОВНИХ ГРЛА, 2007.  
TERRITORIES BY NUMBER OF LIVESTOCK HEADS, 2007**



**УПРАВНИ ОКРУЗИ ПРЕМА БРОЈУ УСЛОВНИХ ГРЛА, 2007.  
ADMINISTRATIVE DISTRICTS BY THE NUMBER OF LIVESTOCK HEADS, 2007**



**1-7. Биланс стоке у Републици Србији<sup>1)</sup>, 1998 – 2007.**  
**Balance of livestock in Republic of Serbia<sup>1)</sup>, 1998 – 2007**

у хиљадама / in thousands

	Број на почетку године <i>Number at the beginning of the year</i>	Приплод <i>Breeding</i>	Куповина <i>Purchase</i>	Продаја <i>Sale</i>	Клање <i>Slaughter</i>	Угинуће <i>Deaths</i>	Број на крају године <i>Number at the end of the year</i>
<b>1998</b>							
Говеда / <i>Cattle</i>	1280	695	134	774	34	19	1283
Свиње / <i>Pigs</i>	4058	8966	1003	5735	3001	998	4293
Овце / <i>Sheep</i>	1645	1308	88	1001	387	54	1598
Живина / <i>Poultry</i>	22600	49004	34541	48897	28401	5568	23278
<b>1999</b>							
Говеда / <i>Cattle</i>	1283	681	132	789	40	20	1246
Свиње / <i>Pigs</i>	4293	9125	920	6076	3087	1110	4066
Овце / <i>Sheep</i>	1598	1256	115	941	363	55	1611
Живина / <i>Poultry</i>	23278	33418	27132	30649	26804	6003	20373
<b>2000</b>							
Говеда / <i>Cattle</i>	1246	694	112	829	45	17	1162
Свиње / <i>Pigs</i>	4066	8601	899	6002	3020	929	3615
Овце / <i>Sheep</i>	1611	1206	93	1004	366	51	1489
Живина / <i>Poultry</i>	20373	27064	26184	22830	26847	4654	19290
<b>2001</b>							
Говеда / <i>Cattle</i>	1162	659	93	736	36	15	1128
Свиње / <i>Pigs</i>	3615	8177	928	5390	2863	880	3587
Овце / <i>Sheep</i>	1489	1171	121	937	350	47	1448
Живина / <i>Poultry</i>	19290	25493	26335	20668	27750	3895	18804
<b>2002</b>							
Говеда / <i>Cattle</i>	1128	653	109	724	34	19	1112
Свиње / <i>Pigs</i>	3587	8328	933	5387	2845	981	3634
Овце / <i>Sheep</i>	1448	1182	214	919	362	47	1516
Живина / <i>Poultry</i>	18804	25358	23241	19307	26450	3970	17677
<b>2003</b>							
Говеда / <i>Cattle</i>	1112	615	109	681	26	27	1102
Свиње / <i>Pigs</i>	3634	7837	891	5513	2436	974	3439
Овце / <i>Sheep</i>	1516	1247	104	874	347	60	1586
Живина / <i>Poultry</i>	17677	30898	21125	30272	19971	3177	16280
<b>2004</b>							
Говеда / <i>Cattle</i>	1102	573	146	691	31	20	1079
Свиње / <i>Pigs</i>	3439	7530	902	5560	2269	877	3165
Овце / <i>Sheep</i>	1586	1246	157	984	376	52	1576
Живина / <i>Poultry</i>	16280	40613	23623	39514	21408	2963	16631
<b>2005</b>							
Говеда / <i>Cattle</i>	1079	561	163	655	32	19	1096
Свиње / <i>Pigs</i>	3165	7804	888	5604	2196	846	3212
Овце / <i>Sheep</i>	1576	1236	146	932	360	57	1609
Живина / <i>Poultry</i>	16631	48713	27181	49647	22109	2865	17905
<b>2006<sup>2)</sup></b>							
Говеда / <i>Cattle</i>	1098	511	1	1	479	24	1106
Свиње / <i>Pigs</i>	3759	7360	0	1	6267	852	3999
Овце / <i>Sheep</i>	1527	1184	0	0	1098	58	1556
Живина / <i>Poultry</i>	17596	51493	882	3094	47070	3211	16595
<b>2007<sup>2)3)</sup></b>							
Говеда / <i>Cattle</i>	1106	515	2	20	491	25	1087
Свиње / <i>Pigs</i>	4000	7195	3	8	6553	805	3832
Овце / <i>Sheep</i>	1556	1164	0	1	1066	47	1606
Живина / <i>Poultry</i>	16862	48305	1392	1411	45942	2784	16422

<sup>1)</sup> Видети методолошке напомене за област *Сточарство*

<sup>2)</sup> See *methodological remarks for Livestock*

<sup>2)</sup> Број грла на почетку године разликује се од броја грла на крају претходне године због промене критичног момента снимања бројног стања стоке и живине.

<sup>2)</sup> *Number of heads at the beginning of the year is different than the number of heads at the end of previous year, because of change in the reference day of livestock and poultry number.*

<sup>3)</sup> Приказани подаци за куповину (увоз) и продају (извоз) живе стоке и живине су претходни. Могућа је мала корекција, приликом објављивања коначних резултата у "Статистичком годишњаку Србије".

<sup>3)</sup> Provisional data on purchase (imports) and sale (exports) of livestock and poultry. Small corrections are possible on published final data in "Statistical Yearbook of Serbia".

**1-8. Заклана стока и живина у Републици Србији, 1998 – 2007.**  
**Slaughtered Livestock and poultry in Republic of Serbia, 1998 – 2007**

	Заклана стока и живина – укупно, хиљ. грла <i>Slaughtered livestock and poultry – total, thous. of heads</i>	Заклана стока и живина у кланицама, хиљ. грла <i>Slaughtered livestock and poultry in abattoirs, thous. of heads</i>	Просечна бруто тежина стоке и живине заклане у кланицама, кг <i>Average gross - weight of livestock slaughtered in abattoirs, kg</i>	Просечна нето тежина стоке и живине заклане у кланицама, кг <i>Average net - weight of livestock slaughtered in abattoirs, kg</i>
<b>1998</b>				
Говеда / <i>Cattle</i>	886	155	477	246
Свиње / <i>Pigs</i>	7816	1363	101	79
Овце / <i>Sheep</i>	1600	54	27	13
Живина / <i>Poultry</i>	48331	12420	1,7	1,3
<b>1999</b>				
Говеда / <i>Cattle</i>	690	115	471	243
Свиње / <i>Pigs</i>	8244	1448	101	79
Овце / <i>Sheep</i>	1188	24	30	15
Живина / <i>Poultry</i>	30271	9504	1,7	1,2
<b>2000</b>				
Говеда / <i>Cattle</i>	755	131	463	234
Свиње / <i>Pigs</i>	8122	1301	100	78
Овце / <i>Sheep</i>	1277	24	28	14
Живина / <i>Poultry</i>	23753	12841	1,7	1,2
<b>2001</b>				
Говеда / <i>Cattle</i>	678	110	461	234
Свиње / <i>Pigs</i>	7325	1214	98	77
Овце / <i>Sheep</i>	1166	23	31	15
Живина / <i>Poultry</i>	22704	10988	1,7	1,2
<b>2002</b>				
Говеда / <i>Cattle</i>	650	121	478	247
Свиње / <i>Pigs</i>	7301	1402	102	80
Овце / <i>Sheep</i>	1067	33	31	15
Живина / <i>Poultry</i>	23564	16624	1,6	1,2
<b>2003</b>				
Говеда / <i>Cattle</i>	598	128	492	256
Свиње / <i>Pigs</i>	7075	1517	102	80
Овце / <i>Sheep</i>	1117	36	31	15
Живина / <i>Poultry</i>	30157	13310	1,7	1,2
<b>2004</b>				
Говеда / <i>Cattle</i>	575	142	483	247
Свиње / <i>Pigs</i>	6928	1469	99	77
Овце / <i>Sheep</i>	1203	39	35	17
Живина / <i>Poultry</i>	37943	16535	1,8	1,3
<b>2005</b>				
Говеда / <i>Cattle</i>	524	161	496	254
Свиње / <i>Pigs</i>	6912	1690	100	77
Овце / <i>Sheep</i>	1146	52	36	18
Живина / <i>Poultry</i>	43633	21524	1,9	1,4
<b>2006</b>				
Говеда / <i>Cattle</i>	479	199	497	260
Свиње / <i>Pigs</i>	6267	1992	101	79
Овце / <i>Sheep</i>	1098	55	38	19
Живина / <i>Poultry</i>	47070	23450	2,0	1,5
<b>2007</b>				
Говеда / <i>Cattle</i>	491	226	497	261
Свиње / <i>Pigs</i>	6553	2188	101	78
Овце / <i>Sheep</i>	1066	72	38	19
Живина / <i>Poultry</i>	45942	24988	1,9	1,4

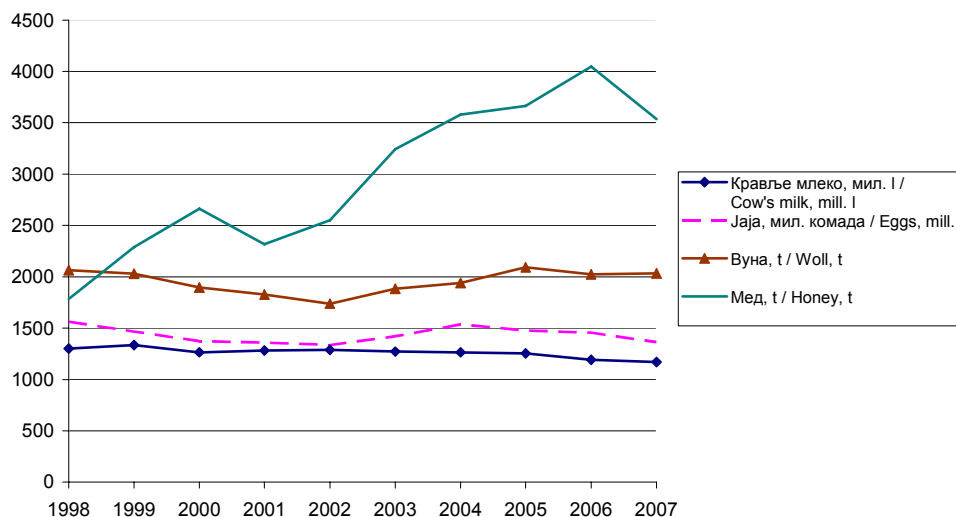
### 1-9. Сточарски производи, 1998 – 2007. Livestock products, 1998 – 2007

	Прираст, хиљ. т <sup>1)</sup> Increase, thous. of t <sup>1)</sup>				Млеко, мил.л <sup>1)</sup> Milk, mil.l <sup>1)</sup>			Јаја, мил. ком. Eggs, millions	Вуна, t Wool, t	Мед, t Honey, t
	говеда Cattle	свиње Pigs	овце Sheep	живина Poultry	кравље Cow's	овчије Ewe's	козје Goat's			
<b>РЕПУБЛИКА СРБИЈА / REPUBLIC OF SERBIA</b>										
1998	201	486	37	110	1614	23	...	1561	2570	1783
1999	199	496	36	97	1644	21	...	1466	2441	2289
2000	187	469	36	91	1567	19	...	1374	2264	2663
2001	190	456	35	87	1576	19	...	1357	2161	2317
2002	190	473	36	88	1580	16	...	1335	2084	2550
2003	185	448	44	79	1577	13	...	1420	2322	3243
2004	184	433	43	87	1579	14	...	1536	2372	3579
2005	186	447	44	95	1602	14	...	1476	2527	3665
2006	185	417	45	100	1587	15	22	1456	2493	4048
2007	186	435	43	96	1549	14	19	1364	2499	3538
Предузећа и задруге Enterprises and cooperatives	15	86	0	19	126	0	0	84	29	11
Приватна газдинства Private holdings	171	349	42	77	1423	14	19	1280	2469	3526

<sup>1)</sup> Видети методолошке напомене за област Сточарство.

<sup>1)</sup> See methodological remarks for Livestock.

#### СТОЧАРСКИ ПРОИЗВОДИ У РЕПУБЛИЦИ СРБИЈИ, 1998 – 2007. / LIVESTOCK PRODUCTS IN THE REPUBLIC OF SERBIA, 1998 – 2007



#### ПРОИЗВОДЊА МЕСА У РЕПУБЛИЦИ СРБИЈИ, 1998 – 2007. / MEAT PRODUCTION IN THE REPUBLIC OF SERBIA, 1998 – 2007



**1-9. Сточарски производи, 1998 – 2007. (наставак)**  
**Livestock products, 1998 – 2007 (continued)**

	Прираст, хиљ. t <sup>1)</sup> Increase, thous. of t <sup>1)</sup>				Млеко, мил. l <sup>1)</sup> Milk, mil. l <sup>1)</sup>			Јаја, мил. ком. Eggs, millions	Вуна, t Wool, t	Мед, t Honey, t
	говеда Cattle	свиње Pigs	овце Sheep	живина Poultry	кравље Cow's	овчије Ewe's	козје Goat's			
<b>Централна Србија / Central Serbia</b>										
1998	156	279	33	49	1299	21	...	1047	2065	1547
1999	154	287	33	45	1333	19	...	982	2031	2110
2000	143	269	33	42	1265	18	...	931	1895	2447
2001	147	270	32	41	1282	17	...	926	1827	2178
2002	146	278	33	40	1288	15	...	893	1739	2340
2003	140	261	38	38	1271	11	...	923	1884	2662
2004	140	257	38	44	1265	12	...	1052	1939	3041
2005	137	267	39	46	1254	12	...	969	2091	3196
2006	132	253	39	44	1190	12	15	964	2023	3633
2007	132	232	37	41	1170	10	11	957	2032	3155
Предузећа и задруге Enterprises and cooperatives	11	20	0	5	65	0	-	45	14	1
Приватна газдинства Private holdings	120	213	36	37	1105	10	11	912	2018	3154
<b>Војводина / Vojvodina</b>										
1998	45	207	4	61	315	2	...	514	505	236
1999	45	209	3	52	311	2	...	484	410	179
2000	44	200	3	49	302	1	...	443	369	216
2001	43	186	3	46	294	2	...	431	334	139
2002	44	195	3	48	292	1	...	442	345	210
2003	45	187	6	41	306	2	...	497	438	581
2004	44	176	5	43	314	2	...	484	432	538
2005	49	180	5	49	348	2	...	507	436	468
2006	53	164	6	56	397	3	8	492	469	416
2007	54	202	6	55	379	4	7	407	466	383
Предузећа и задруге Enterprises and cooperatives	4	66	0	14	61	-	0	39	15	11
Приватна газдинства Private holdings	50	136	6	41	318	4	7	368	451	373

<sup>1)</sup> Видети методолошке напомене за област Сточарство.  
<sup>1)</sup> See methodological remarks for Livestock.

**1-10. Производња меса, 1998 – 2007.**  
**Meat production, 1998 – 2007**

	Месо, хиљ. тона <i>Meat, thous. tons</i>					Сирове масноће <i>Crude fats, thous. of tons</i>	
	говеђе <i>Beef</i>	свињско <i>Pork</i>	овчије <i>Mutton</i>	живинско <i>Poultry</i>	јестиви органи <i>Edible offals</i>	свињске <i>Pork</i>	говеђе <i>Beef</i>
<b>РЕПУБЛИКА СРБИЈА / REPUBLIC OF SERBIA</b>							
1998	97	277	19	78	40	91	3
1999	97	292	17	71	41	98	4
2000	104	283	19	67	45	101	4
2001	93	253	17	62	29	100	4
2002	97	277	15	65	26	88	3
2003	95	258	17	59	21	78	4
2004	93	242	20	65	25	97	3
2005	90	253	21	67	28	81	3
2006	83	255	20	75	25	58	3
2007	95	289	20	70	24	53	3
<b>Централна Србија / Central Serbia</b>							
1998	75	171	17	34	27	38	2
1999	74	182	15	32	29	41	3
2000	81	176	18	31	36	42	3
2001	72	158	16	29	21	45	3
2002	75	178	14	31	19	37	2
2003	73	164	16	29	16	33	3
2004	71	149	18	32	20	46	3
2005	69	149	19	33	22	51	3
2006	61	150	18	32	19	39	2
2007	68	148	17	31	16	31	2
<b>Војводина / Vojvodina</b>							
1998	22	106	2	44	13	53	1
1999	23	110	2	39	12	57	1
2000	23	107	1	36	9	59	1
2001	21	95	1	33	8	55	1
2002	22	99	1	34	7	51	1
2003	22	94	1	30	5	45	0
2004	23	93	2	32	5	51	0
2005	21	104	3	34	7	30	1
2006	23	105	3	43	6	18	1
2007	26	141	3	39	7	22	1

Рукопис припремили / Transcript: Slobodan Grujić, Gordana Veljković

РЕДАКЦИЈА / EDITORIAL STAFF

Руководилац / Editor in chief: Andra Milojić

Чланови / Members: Branka Šurkalović, Ljiljana Stanić, Milan Burzanović, Milena Kovačević,  
Slobodan Vučković, Mirjana Popović

Лектура: Емилија Видановић

Превод / Translated by: Gordana Nedeljković

Технички уредник / Technical editor: Irena Dimić

[www.stat.gov.rs](http://www.stat.gov.rs)

---

**Издаје и штампа**

Републички завод за статистику Србије, Београд, Милана Ракића 5  
Телефон: 2412-922; Телефакс: 2411-260  
Број страна: 72 • Тираж: 150

**Published and printed by**

The Statistical Office of the Republic of Serbia, Belgrade, Milana Rakica 5  
Telephone: +381 11 2412922; Fax: +381 11 2411260  
Number of pages: 72 • Circulation: 150 copies