

**ДЕМОГРАФСКА СТАТИСТИКА
2005.**

**DEMOGRAPHIC YEARBOOK
2005**

Демографска статистика 2005.
Demographic Yearbook, 2005

Издавач:

Републички завод за статистику Србије
Београд, Милана Ракића бр. 5

Publisher:

Statistical Office of the Republic of Serbia
Belgrade, 5, Milana Rakića

За издавача:

Др Драган Вукмировић, директор

For the publisher:

Dragan Vukmirović, PhD, Director

Приликом коришћења података објављених у овој публикацији
обавезно је навођење извора.

Using data of this publication is subject to quoting source

CIP – Каталогизација у публикацији
Народна библиотека Србије, Београд

311+314

ДЕМОГРАФСКА статистика = Demographic
Yearbook / за издавача Драган Вукмировић. -
1956- . - Београд (Кнеза Милоша 20) :
Републички завод за статистику, 1956 -
(Београд : Републички завод за статистику) . -
30 cm

Годишње. - Текст на српском и енглеском
језику

ISSN 0084-4357 = Демографска статистика
COBISS . SR - ID 16204034

ПРЕДГОВОР

Подаци о становништву и подаци о природном кретању становништва (рођења, умирања, закључени и разведени бракови) објављују се у демографској публикацији од 1950. године. Ова публикација је од 1950. до 1955. године била објављивана под називом "Витална статистика", а у периоду 1956-1990. године под називом "Демографска статистика". Сви подаци исказани у њој односили су се на територију бивше СФР Југославије. У периоду 1991-2001. подаци у "Демографској статистици" односе се на територију Савезне Републике Југославије, односно Србије и Црне Горе. Од 2002. године Републички завод за статистику Србије објављује податке који се односе на Републику Србију. У публикацији "Демографска статистика, 2005" објављени су подаци о природном и механичком кретању становништва у 2005. години, за Републику Србију, Централну Србију и Војводину, као и за општине на тим територијама.

Део основних података и њима одговарајућих аналитичких показатеља природног кретања становништва исказан је за целокупан период посматрања 1950-2005, а мањи део података за период 1980-2005. године. Затим, дати су општи подаци о становништву према резултатима пописа 1921, 1931, 1948, 1953, 1961, 1971, 1981, 1991 и. 2002 године, као и процењено становништво средином године посматрања, становништво радног узраста, функционално становништво и фертилно становништво са одговарајућим показатељима у периоду 1948-2005, као и пројекције становништва за 2007, 2012. и 2022. годину.

Подаци за период од 1998-2005. године нису расположиви за Косово и Метохију, те се подаци за Републику Србију исказују без података за Косово и Метохију. Сви демографски показатељи, као и процене становништва рачунати су на основу овако исказаних података за исти период.

Податке о демографском развоју становништва корисници могу добити и у другим редовним и периодичним публикацијама Републичког завода за статистику ("Статистички годишњак Србије", "Општине у Србији" и саопштења виталне статистике) или коришћењем базе података статистике становништва на сајту Републичког завода за статистику и увидом у документационе табеле приказане на крају текстуалног дела ове публикације. Објављене публикације су доступне на сајту: www.statserb.sr.gov.yu

Публикација је припремљена у Одељењу за виталну статистику.

Београд, 2008.

Директор

Др Драган Вукмировић

PREFACE

Data on population and natural changes (births, deaths, marriages and divorces) have been published in the demographic publication since 1950. From 1950 to 1955, this periodical was called "Vital Statistics", and over 1956-1990 "Demographic Statistics ". All the data presented in it refer to the territory of the former SFR of Yugoslavia, but for 1991-2000 they relate to the Federal Republic of Yugoslavia, i.e. the State Union of Serbia and Montenegro. From 2002 the Statistical Office of the Republic of Serbia publishes data for the Republic of Serbia. In the publication "Demographic Statistics, 2005" data on population natural and mechanical changes in 2005 for the Republic of Serbia, Central Serbia and Vojvodina as well as for respective municipalities have been published.

A part of major data and their corresponding analytic indicators of population natural changes refer to the entire reference period 1950-2005 and a minor part to 1980-2005. Presented are also general data on population according to 1921, 1931, 1948, 1953, 1961, 1971, 1981, 1991 and 2002 censuses as well as estimated mid-year population, population of working age, functional and fertile population with corresponding indicators over the period 1948-2005, and population projections for 2007, 2012 and 2022.

Data for 1998-2005 are not available for Kosovo and Metohia. Therefore data for the Republic of Serbia exclude Kosovo and Metohia. All demographic indicators as well as population estimations have been calculated on the basis on such presented data for the same period.

Data on the demographic development of population are also available to users in other regular or periodic publications of the Statistical Office of the Republic of Serbia (Statistical Yearbook of Serbia, Municipalities in Serbia and communications of vital statistics) as well as in population databases on the Website and in documentation tables presented at the end of the text of this publication. Published publications are available on the Website: www.statserb.sr.gov.yu

The publication has been prepared in the Department of Vital Statistics.

Belgrade, 2008

Director

Dragan Vukmirovic, PhD

САДРЖАЈ

Страна

ПРЕДГОВОР	3
САДРЖАЈ	5
КРАЋА МЕТОДОЛОШКА ОБЈАШЊЕЊА И НАПОМЕНЕ	13
Извори података	13
Обухватност и упоредивост	13
Правни основ	14
Методолошка објашњења	14
Дефиниције јединица посматрања	14
Објашњења појединих обележја	15
Обрада података	17
ОБЈАШЊЕЊА И ПОСТУПАК ИЗРАДЕ ОСНОВНИХ ДЕМОГРАФСКИХ ПОКАЗАТЕЉА	18
Становништво	18
Рођења	19
Умрли	21
Бракови	22
Процене и пројекције становништва	23
Процене становништва	23
Пројекције становништва	24
ПРЕГЛЕД ДОКУМЕНТАЦИОНИХ ТАБЕЛА У 2005. ГОДИНИ	39
1. ОПШТИ ПОДАЦИ И ПОКАЗАТЕЉИ О СТАНОВНИШТВУ	47
1-1. Површина, домаћинства и становништво, према резултатима пописа 1921, 1931, 1948, 1953, 1961, 1971, 1981, 1991 и 2002.	48
1-2. Процењен број становника, према полу, 1950, 1960, 1970, 1980, 1990-2005. /на дан 30.06/	50
1-3. Очекивано трајање живота живорођене деце, према полу, 1950-2005.	51
1-4. Просечна старост становништва средином године посматрања, према полу, 1950-2005.	51
1-5. Процене становништва, према старости и полу, 30. 06. 2005. (апсолутан број и структуре)	52
1-6. Пројекције становништва, према групама старости и полу, 2012, 2017. и 2022.	56
1-7. Процењен број становништва радног узраста, према полу, 1950-2005.	57
1-8. Процент становништва радног узраста у укупном становништву, 1950-2005.	58
1-9. Женско фертилно становништво, 1950-2005.	59
1-10. Индекс старења становништва, према полу, 1950-2005.	59
1-11. Индекс функционалног становништва, 1950-2005.	60

2. ОСНОВНИ ПОДАЦИ И ПОКАЗАТЕЉИ ПРИРОДНОГ КРЕТАЊА СТАНОВНИШТВА	61
2-1. Становништво, рођења, умирања и бракови, 1950-2005.	62
2-2. Стопе рођења, умирања и бракова, 1950-2005.	66
2-3. Живорођени према месецу рођења, дневни просек и индекс дневног просека живорођених, 1950, 1980, 1990, 1995-2005.	70
2-4. Живорођени, према старости мајке, 1950, 1980, 1990, 1995-2005.	71
2-5. Живорођени према реду рођења, 1950, 1960, 1970, 1980, 1990, 1995-2005.	73
2-6. Рођени и проценат рођених, према стручној помоћи при порођају, 1950, 1960, 1970, 1980, 1990, 1995-2005.	74
2-7. Рођени и проценат рођених, према месту порођаја, 1950, 1960, 1970, 1980, 1990, 1995-2005.	75
2-8. Просечна старост мајке, према реду рођења живорођене деце, 1950, 1960, 1970, 1980, 1995-2005.	76
2-9. Живорођени рођени у браку и ван брака, 1950-2005.	77
2-10. Живорођени рођени ван брака на 1000 живорођених, 1950-2005.	77
2-11. Општа и специфичне стопе фертилитета и стопа укупног фертилитета, 1950-2005.	78
2-12. Мртворођени на 1000 живорођених, према старости мајке, 1950, 1980, 1990-2004. - Република Србија	82
2-13. Просечна старост мајке, према реду рођења мртворођене деце, 1985-2005.	82
2-14. Бруто и нето стопе репродукције, 1950-2005.	83
2-15. Умрли према месецу смрти, 1950, 1980, 1990, 1995-2005.	84
2-16. Просечна старост умрлих, према полу, 1950-2005.	86
2-17. Умрли, према старости и полу, 1995-2005.	87
2-18. Умрли, према месту смрти и лечењу, 1995-2005.	91
2-19. Општа и специфичне стопе mortalитета, према полу, 1950, 1960, 1970, 1980, 1990 - 2005.	92
2-20. Умрли, према узроку смрти и полу, 1990, 1995, 2000, 2004-2005.	100
2-21. Умрли, према узроку смрти и полу, 1990, 1995, 2000, 2004-2005. на 100 000 становника	104
2-22. Умрли услед несрећног случаја, самоубиства и убиства, 1950, 1960, 1970, 1980, 1990-2005.	108
2-23. Умрла одојчад, према месецу смрти, 1950, 1980, 1990, 1995-2005.	111
2-24. Умрла одојчад на 1000 живорођене деце, према полу, 1950, 1960, 1970, 1980, 1990-2005.	113
2-25. Умрла одојчад, према старости, 1950, 1980, 1990, 1995-2005.	113
2-26. Умрла одојчад, према старости, на 1000 живорођења, 1950, 1980, 1990, 1995-2005.	116
2-27. Перинатална смртност, према полу, 1991-2005.	118
2-28. Закључени бракови, према старости младожење и невесте, 1950, 1960, 1970, 1980, 1990, 1995-2005.	120
2-29. Закључени први бракови, према старости младожење и невесте, 1960, 1980, 1990, 1995-2005.	124
2-30. Просечна старост супружника при закључењу брака, 1950-2005.	126
2-31. Просечна старост супружника при закључењу првог брака, 1956-1965, 1970, 1980-2005.	127
2-32. Закључени бракови, према ранијем брачном стању младожење и невесте, 1950, 1960, 1970, 1980, 1990, 1995-2005.	128
2-33. Закључени бракови, према браку по реду младожење и невесте, 1951, 1960, 1970, 1980, 1990, 1995-2005.	132
2-34. Разведени бракови, према старости мужа и жене, 1952, 1960, 1970, 1980, 1990, 1995-2005.	136
2-35. Разведени бракови, према трајању брака, 1952, 1960, 1970, 1980, 1990, 1995-2005.	138
2-36. Просечна старост мужа и жене при разводу брака, 1952-2005.	138
3. РОЂЕНИ, 2005.	139
3-1. Живорођени, према старости мајке и типу насеља, 2005.	141
3-2. Живорођени, према старости мајке и реду рођења, 2005.	141
3-3. Живорођени, према старости мајке и полу, 2005.	142
3-4. Живорођени, према старости мајке, реду рођења детета и највишој завршеној школи мајке, 2005.	143
3-5. Живорођени, према занимању мајке и реду рођења, 2005.	146
3-6. Живорођени, према реду рођења, броју сада живе деце и према старости мајке, 2005.	149

3-7. Живорођени, према старости мајке и оца и реду рођења, 2005.	152
3-8. Живорођени, према националној припадности мајке и реду рођења, 2005.	156
3-9. Живорођен у браку, према трајању брака родитеља, реду брака мајке и реду рођења у овом браку, 2005.	158
3-10. Живорођени ван брака, према старости мајке и реду рођења, 2005.	164
3-11. Живорођени ван брака, према школској спреми, занимању и националној припадности мајке, 2005.	165
3-12. Основни подаци о мртворођеној деци, 2005.	166
3-13. Мртворођени, према реду рођења мртворођене деце и старости мајке, 2005.	166
3-14. Мртворођени, према телесној маси на рођењу, полу и периоду гестације, 2005.	167
3-15. Мртворођени, према телесној маси на рођењу, полу и старости мајке, 2005.	168
3-16. Живорођени, према телесној маси на рођењу, полу и периоду гестације, 2005.	170
4. УМРЛИ, 2005.	173
4-1. Умрли према полу, старости и типу насеља, 2005.	174
4-2. Умрли, према старости и брачном стању, 2005.	176
4-3. Умрли, према старости, полу и највишој завршеној школи, 2005.	177
4-4. Умрли, према националној припадности, полу и старости, 2005.	179
4-5. Умрли, према активности, занимању, полу и старости, 2005.	183
4-6. Умрли, према узроку смрти, полу и старости, 2005.	186
4-7. Умрли, према водећим појединачним узроцима смрти, полу и старости, 2005.	216
4-8. Умрли, према узроку смрти, полу и активности, а за активне према занимању	218
4-9. Умрла одојчад, према полу, узроку смрти и старости, 2005.	224
4-10. Умрла одојчад, према старости, полу и типу насеља, 2005.	236
4-11. Умрла одојчад, према телесној маси на рођењу, полу и периоду гестације, 2005.	237
4-12. Умрла одојчад, према телесној маси на рођењу, полу и старости мајке, 2005.	239
4-13. Подаци о умрлој одојчади, 2005.	241
4-14. Умрли насилном смрћу, према старости, полу и пореклу насилне смрти, 2005.	243
4-15. Основни подаци о умрлима услед несрећног случаја, 2005.	245
4-16. Умрли услед несрећног случаја, према узроку смрти, полу и старости, 2005.	246
4-17. Умрли услед несрећног случаја, према занимању, полу и старости, Република Србија 2005.	250
4-18. Основни подаци о умрлима услед самоубиства, 2005.	252
4-19. Умрли услед самоубиства, према спољњем узроку смрти, полу и старости, 2005.	256
4-20. Основни подаци о умрлима услед убиства, 2005.	260
4-21. Умрли услед убиства, према спољњем узроку смрти, полу и старости, 2005.	264
5. ЗАКЉУЧЕНИ БРАКОВИ, 2005.	267
5-1. Закључени бракови, према групама старости младожење и невесте, 2005.	268
5-2. Закључени бракови, према ранијем брачном стању и старости младожење и невесте, Република Србија, 2005.	270
5-3. Закључени бракови, према националној припадности младожење и невесте, 2005.	276
5-4. Закључени бракови, према активности и занимању младожење и невесте, 2005.	278
5-5. Закључени бракови, према највишој завршеној школи младожење и невесте, 2005.	280
5-6. Закључени бракови, према старости и занимању невесте, Република Србија, 2005.	281
5-7. Закључени бракови, према браку по реду и ранијем брачном стању младожење и невесте, Република Србија, 2005.	281

6. РАЗВЕДЕНИ БРАКОВИ, 2005.	283
6-1. Основни подаци о разведеним браковима, 2005.	284
6-2. Разведени бракови, према старости мужа, старости жене и трајању брака, 2005.	285
6-3. Разведени бракови, према старости жене и мужа, 2005.	287
6-4. Разведени бракови, према активности и занимању мужа и жене, 2005.	288
6-5. Разведени бракови, према школској спреми жене и мужа, 2005.	290
6-6. Разведени бракови, према националној припадности мужа и жене, 2005.	291
6-7. Разведени бракови, према вероисповести мужа и жене, 2005.	294
6-8. Разведени бракови, према трајању брака, броју издржаване деце и лицу коме су додељена деца, Република Србија, 2005.	294
6-9. Разведени бракови, према занимању жене и лицу коме су додељена деца, Република Србија, 2005.	295
7. УНУТРАШЊЕ МИГРАЦИЈЕ	297
7-1. Мигрантско становништво у Републици Србији, према типу насеља пресељења, полу и старости, 2005.	299
7-2. Мигрантско становништво у Републици Србији, према полу, старости, активности и занимању 2005.	300
7-3. Мигрантско становништво у Републици Србији, према полу, старости и националној или етничкој припадности, 2005.	306
7-4. Мигрантско становништво у Републици Србији, према типу насеља, полу и националној или етничкој припадности, 2005.	312
8. ПРИРОДНО И МЕХАНИЧКО КРЕТАЊЕ СТАНОВНИШТВА ПО ОПШТИНАМА, 2005.	315
8-1. Процењен број становника	317
8-2. Основни подаци о рођеним, 2005.	320
8-3. Умрли и умрла одојчад, по општинама, 2005.	323
8-4. Умрли насилном смрћу, по општинама, према пореклу насилне смрти и полу умрлог, 2005.	326
8-5. Закључени бракови, према старости младожење и невесте, 2005.	332
8-6. Закључени бракови, према браку по реду младожење и невесте, 2005.	338
8-7. Закључени бракови, према ранијем брачном стању младожење и невесте, 2005.	341
8-8. Разведени бракови, према старости мужа и жене, 2005.	344
8-9. Разведени бракови, према трајању брака и броју издржаване деце рођене у овом браку, 2005.	350
8-10. Разведени бракови, према браку по реду мужа и жене, 2005.	356
8-11. Разведени бракови, према ранијем брачном стању мужа и жене, 2005.	359
8-12. Мигрантско становништво у Републици Србији, према старости, по општинама, 2005.	362
8-13. Мигрантско становништво у Републици Србији, према активности и занимању, по општинама, 2005.	368
8-14. Мигрантско становништво у Републици Србији, према националној или етничкој припадности, по општинама, 2005.	380
КАРТОГРАМИ	293

CONTENTS

	Page
PREFACE	4
CONTENTS	9
SHORT METHODOLOGICAL EXPLANATIONS AND REMARKS	26
Data sources	26
Coverage and comparability	26
Legal basis	26
Methodological explanations	27
Definitions of reference units in the vital statistics	27
Explanations on selected characteristics	27
Data processing	29
EXPLANATORY NOTE ON CONCEPTS AND CALCULATION METHODS OF MAIN DEMOGRAPHIC INDICATORS	30
Population	30
Nathality	31
Mortality	33
Marriages and divorces	34
Estimates and projections of population	35
Population estimates	35
Population projections	36
REVIEW OF DOCUMENTACION TABLES, 2005	43
1. GENERAL DATA AND INDICATORS ON POPULATION	47
1-1. Area, households and population, based on census results from 1921, 1931, 1953, 1961, 1971, 1981, 1991 and 2002	48
1-2. Estimated population, by sex, 1950, 1960, 1970, 1980, 1990-2005, /as of 30.06/	50
1-3. Life expectancy of live births, by sex, 1950-2005	51
1-4. Average age of population in mid-reference period, by sex, 1950-2005	51
1-5. Estimateions of population, by sex and age, 30.06.2005 (absolute figures and structures)	52
1-6. Projections of population, by age groups and sex, 2012, 2017 and 2022	56
1-7. Estimated population of working age, by sex, 1950-2005	57
1-8. Share of population of working age in the total population, 1950-2005	58
1-9. Female fertile population, 1950-2005	59
1-10. Ageing index of population, by sex, 1950-2005	59
1-11. Index of functional population, 1950-2005	60

2. BASIC DATA AND INDICATORS OF POPULATION CHANGES	61
2-1. Population, births, deaths and marriages, 1950-2005.....	62
2-2. Rates of births, deaths and marriages, 1950-2005	66
2-3. Live births by months, daily average and index of daily average live births, 1950, 1980, 1990, 1995-2005	70
2-4. Live births by age of mother, 1950, 1980, 1990, 1995-2005.....	71
2-5. Live births by order of birth, 1950, 1960, 1970, 1980, 1990, 1995-2005	73
2-6. Births and their percentages by medical attendance at childbirth, 1950, 1960, 1970, 1980, 1990, 1995-2005	74
2-7. Births and their percentages by place of childbirth, 1950, 1960, 1970, 1980, 1990, 1995-2005	75
2-8. Mean age of mother, by order of live birth children, 1950, 1960, 1970, 1980, 1995-2005	76
2-9. Legitimate and illegitimate live births, 1950-2005	77
2-10. Illegitimate live births per 1000 live births, 1950-2005	77
2-11. General, specific and total fertility rates, 1950-2005	78
2-12. Stillbirths per 1000 live births, by age of mother, 1950, 1980, 1990-2004 - Republic of Serbia	82
2-13. Mean age of mother by order of stillbirth children, 1985-2005	82
2-14. Gross and net reproduction rates, 1950-2005	83
2-15. Deaths by months, 1950, 1980, 1990, 1995-2005	84
2-16. Deaths, by mean age and sex, 1950-2005	86
2-17. Deaths, by age and sex, 1995-2005	87
2-18. Deaths, by place of occurrence and medical treatment, 1995-2005	91
2-19. General and specific mortality rates by sex, 1950, 1960, 1970, 1980, 1990-2005	92
2-20. Deaths, by causes and sex, 1990, 1995, 2000, 2004-2005	100
2-21. Deaths, by causes and sex, 1990, 1995, 2000, 2004-2005 per 100 000 inhabitants	104
2-22. Deaths caused by accident, suicide or homicide, 1950, 1960, 1970, 1980, 1990-2005	108
2-23. Infant mortality, by month of death, 1950, 1980, 1990, 1995-2005	111
2-24. Infant mortality per 1000 live births, by sex, 1950, 1960, 1970, 1980, 1990-2005	113
2-25. Infant mortality, by age, 1950, 1980, 1990, 1995-2005	113
2-26. Infant mortality by age, per 1000 live births, 1950, 1980, 1990, 1995-2005	116
2-27. Perinatal mortality , by sex, 1991-2005	118
2-28. Marriages, by age of groom and bride, 1950, 1960, 1970, 1980, 1990, 1995-2005	120
2-29. First marriages, by age of groom and bride	124
2-30. Mean age of bride and groom at the moment of marriage, 1950-2005	126
2-31. Mean age of bride and groom at the moment of first marriage, 1956-1965, 1970, 1980-2005	127
2-32. Marriages, by previous marital status of bride and groom, 1950, 1960, 1970, 1980, 1990, 1995-2005	128
2-33. Marriages by order of marriage of bride and groom, 1951, 1960, 1970, 1980, 1990, 1995-2005	132
2-34. Divorces, by age of husband and wife, 1952, 1960, 1970, 1980, 1990, 1995-2005	136
2-35. Divorces, by duration of marriage, 1952, 1960, 1970, 1980, 1990, 1995-2005	138
2-36. Mean age of husband and wife at the moment of divorce, 1952-2005	138
3. BIRTHS, 2005	139
3-1. Live births, by age of mother and type of settlement, 2005	141
3-2. Live births, by age of mother and order of birth, 2005	141
3-3. Live births, by age of mother and sex, 2005	142
3-4. Live births, by age of mother, order of birth and highest educational attainment of mother, 2005	143
3-5. Live births, by occupation of mother and order of birth, 2005	146
3-6. Live births, by order of birth, number of currently alive children and age of mother, 2005.....	149

3-7. Live births, by age of mother and father and order of birth	152
3-8. Live births, by national affiliation of mother and order of birth, 2005	156
3-9. Legitimate live births, by duration of parents' marriage, order of mother's marriage and order of birth in this marriage, 2005	158
3-10. Illegitimate live births, by age of mother and order of birth, 2005	164
3-11. Illegitimate live births by, educational attainment and national affiliation of mother, 2005	165
3-12. Basic data on stillbirths, 2005	166
3-13. Stillbirths, by order and age of mother, 2005	166
3-14. Stillbirths, by birth weight, sex and gestational age, 2005	167
3-15. Stillbirths, by birth weight, sex and age of mother, 2005	168
3-16. Live births, by birth weight, sex and gestational age, 2005	170
4. MORTALITY, 2005	173
4-1. Deaths by sex, age group and type of settlements, 2005	174
4-2. Deaths by age group and marital status, 2005	176
4-3. Deaths by age, sex and highest completed education, 2005	177
4-4. Deaths by national affiliation, sex and age, 2005	179
4-5. Deaths, by activity, occupation, sex and age, 2005	183
4-6. Deaths, by causes of death, sex and age, 2005	186
4-7. Deaths by main individual causes of deaths, by sex and age, 2005	216
4-8. Deaths by causes of death, sex and activity, and for economically active persons by occupation	218
4-9. Infant mortality, by sex, causes of death and age, 2005	224
4-10. Infant deaths, by age, sex and type of settlement, 2005	236
4-11. Infant deaths, by weight at birth, sex and period of gestation, 2005	237
4-12. Infant deaths, by weight at birth, sex and mother's age, 2005	239
4-13. Data on infant deaths, 2005	241
4-14. Deaths by violence by age group, sex and origin of violence, 2005	243
4-15. Basic data on accidental deaths, 2005	245
4-16. Accidentally deaths, by causes of deaths, sex and age, 2005	246
4-17. Accidental deaths, by occupation, sex and age group, Republic of Serbia 2005	250
4-18. Basic data on deaths caused by suicides, 2005	252
4-19. Deaths caused by suicides, by external causes of death, sex and age group, 2005	256
4-20. Basic data on deaths caused by homicides, 2005	260
4-21. Deaths caused by homicides, by external causes of deaths	264
5. MARRIAGES, 2005	267
5-1. Marriages by age of groom and bride, 2005	268
5-2. Marriages by previous marital status and age of groom and bride, Republic of Serbia, 2005	270
5-3. Marriages by national affiliation of groom and bride, 2005	276
5-4. Marriages by activity and occupation of groom and bride, 2005	278
5-5. Marriages by highest educational attainment of groom and bride, 2005	280
5-6. Marriages by age and occupation of bride, Republic of Serbia, 2005	281
5-7. Marriages by order and previous marital status of groom and bride, Republic of Serbia, 2005	281

6. DIVORCES, 2005	283
6-1. Basic data on divorces, 2005	284
6-2. Divorces, by age of husband, age of wife and duration of marriage, 2005	285
6-3. Divorces, by age of wife and husband, 2005	287
6-4. Divorces, by activity and occupation of husband and wife, 2005	288
6-5. Divorces, by educational attainment of wife and husband, 2005	290
6-6. Divorces, by national affiliation of husband and wife, 2005	291
6-7. Divorces, by confession of husband and wife, 2005	294
6-8. Divorces, by duration of marriage, number of dependent children and to whom children are given, Republic of Serbia, 2005	294
6-9. Divorces, by occupation of wife and to whom children are given, Republic of Serbia, 2005	295
7. INTERNAL MIGRATION	297
7-1. Migrants in the Republic of Serbia, by type of settlements removal, sex and age, 2005	299
7-2. Migrants in the Republic of Serbia, by sex, age, economic activity and occupation, 2005	300
7-3. Migrants in the Republic of Serbia, by sex, age and national or ethnic affiliation, 2005	206
7-4. Migrants in the Republic of Serbia, by type of settlements and national or ethnic affiliation, 2005	312
8. VITAL STATISTICS BY MUNICIPALITY	315
8-1. Estimated number of population	317
8-2. Basic data on births, 2005	320
8-3. Deaths and infant deaths, by municipality, 2005	323
8-4. Deaths by violence, by municipality, by origin of violence and sex, 2005	326
8-5. Marriages, by age of groom and bride, 2005	332
8-6. Marriages, by order of groom and bride, 2005	338
8-7. Marriages, by previous marital status of groom and bride, 2005	341
8-8. Divorces, by age of husband and wife, 2005	344
8-9. Divorces, by length of marriage and number of dependant children borned in this marriage, 2005	350
8-10. Divorces, by order of husband and wife marriage, 2005	356
8-11. Divorces, by previous marital status of husband and wife, 2005	359
8-12. Migrants in the Republic of Serbia, by age, by municipalities, 2005	362
8-13. Migrants in the Republic of Serbia, by economic activity and occupation, by municipalities, 2005	368
8-14. Migrants in the Republic of Serbia, by national or ethnic affiliation, by municipalities, 2005	380
MAPS	393

КРАЋА МЕТОДОЛОШКА ОБЈАШЊЕЊА И НАПОМЕНЕ

Извори података

Податке о рођенима, умрлима и закљученим браковима прикупљају и достављају матичари, а податке о разведеним браковима судови.

За период пре Другог светског рата ови подаци добијани су углавном од црквених власти, а само незнатним делом од државних матичара. Закон о браку и Закон о државним матичним књигама, који су ступили на снагу 1946. године, преносе ову материју у искључиву надлежност државних органа.

Тадашњи Државни статистички уред није одмах увео индивидуалне статистичке листиће. Прикупљање података вршено је помоћу сумарних прегледа, којима су били обухваћени једино подаци о укупном броју рођених и умрлих - по полу, и о укупном броју закључених и разведених бракова (подаци о разведеним браковима нису били прикупљани све до почетка 1946. године).

Од почетка 1950. године статистика добија сумарне месечне извештаје и, као што је већ речено, индивидуалне листиће за сваки случај рођења, смрти и венчања, а од 1952. године и о разведеном браку. Обрадом индивидуалних листића добијају се к о н а ч н и резултати демографске статистике. Они показују стање према месту сталног становања (пребивалиште) лица и према времену кад се случај догодио.

Наиме, према правним прописима о вођењу матичних књига, случајеви рођења, смрти и закључења брака обавезно се уписују у матичне књиге подручја на коме су се десили, без обзира на то да ли лица на која се односе имају пребивалиште на том подручју или не. У обради се, међутим, подаци групишу према пребивалишту (мајке рођеног детета, умрлог лица, односно младожење). За разведене бракове груписање се врши према последњем заједничком пребивалишту супружника. Тако су резултати демографске статистике обрађени по принципу пребивалишта, што одговара концепцији сталног становништва примењеној у пописима становништва.

Подаци о пресељавању становништва у Републици Србији у периоду од 1988. до 2005. године представљају резултат редовног статистичког праћења ове појаве на нивоу Републике, успостављеног 1988. године. Наиме, приликом сваке промене пребивалишта (трајно пресељење из једног места у друго) лице подноси пријаву пребивалишта која садржи информацију о претходном пребивалишту, односно подноси одјаву пребивалишта која садржи и намеру о будућем пребивалишту, сем у случају када се први пут укључује или трајно искључује из евиденције о пријави-одјави пребивалишта. Извор података за статистику миграција су изјаве грађана и документа која се подносе служби за евиденцију пребивалишта.

Обухватност и упоредивост

Према мишљењу заснованом на анализи података пописа становништва и према резултатима контроле виталне статистике, вршене по методу узорка крајем 1955. и у периоду од 1967. до 1970. године, сматра се да је већ од 1953. године за све основне виталне догађаје постигнут скоро потпуни обухват. Контрола вршена 1958. године - у погледу обухвата броја разведених бракова, показала је, такође, да је обухват скоро потпун.

Правни основ

Законом о систему статистичких истраживања, који је донела Савезна скупштина ("Службени лист СРЈ", бр. 80/94) уређује се "систем статистичких истраживања који чине јединствене методологије, јединствени статистички стандарди у прикупљању, обради и објављивању података статистичких истраживања".

Статистичка истраживања спроводе се на основу петогодишњег програма статистичких истраживања. Савезна скупштина, на основу члана 3. Закона о статистичком истраживању, донела је Одлуку о утврђивању Програма статистичких истраживања у периоду 2001-2005. године ("Службени лист СРЈ", бр. 54/2001). Програмом је предвиђено да статистика становништва спроводи годишња истраживања, која се односе на: статистику рођених (статистички листић о рођењу - образац Дем-1), статистику умрлих (статистички листић о случају смрти - образац Дем-2), статистику закључених бракова (статистички листић о закључењу брака (венчању) - образац Дем-3), статистику разведених бракова (статистички листић о разведеном браку - образац РБ-1) и статистику пресељења становништва - унутрашње миграције (статистички листић - пријава пресељења, образац ПП-1 и ПП-2).

Осим Закона о статистичком истраживању, као правни основ за попуњавање статистичких листића статистике становништва важни су још и: Закон о држављанству ("Службени гласник СРС", бр. 45/79, 13/83, 135/04), Закон о матичним књигама ("Службени гласник СРС", бр. 15/90, и "Службени гласник РС", бр. 57/2003). Закон о браку и породичним односима ("Службени гласник СРС", бр. 22/80, и "Службени гласник РС", бр. 11/88) и Закон о здравственој заштити ("Службени гласник РС", бр.: 17, 26, 50/92, 52, 53, 67/93, 48/94, 25/96, 18/2002, 107/05).

Методолошка објашњења

Овде су дата само краћа објашњења дефиниција јединица посматрања и појединих обележја, док се детаљна објашњења за статистику природног кретања становништва налазе у Методолошким материјалима Републичког завода за статистику (Методологије и стандарди број 5 и 6/2004. и број 7/2005.). Детаљна методолошка објашњења за претходни период дата су у Методолошким материјалима Савезног завода за статистику у свескама бр. 365 - 368 (из 1993): Упутство за матичаре о попуњавању статистичких листића о рођењу, случају смрти и о венчању, као и Упутство за судије о попуњавању статистичких листића о разведеном браку, као и у Методолошким материјалима Савезног завода за статистику из 1988, у свескама бр.: 310, 313, 319 и 321, односно у свескама бр. 215 и бр. 144. Методолошка објашњења статистичког истраживања о унутрашњим миграцијама дата су у Методолошким материјалима из 1989. године, у свесци под бројем 342, који су важећи од 1988. године.

Дефиниције јединица посматрања у статистици природног и механичког кретања становништва

У статистици рођених јединица посматрања је рођено, односно живорођено и мртворођено дете.

Као живорођено сматра се оно дете које после рођења, чак и за најкраће време показује знаке живота (дисање, односно куцање срца), независно од трајања трудноће мајке. Ако дете убрзо по рођењу умре, онда се оно најпре региструје као живорођено, а затим и као умрло. Ако је дете рођено, односно извађено из тела мајке без икаквих знакова живота, тј. ако није дисало нити показивало неки други знак живота, као што је куцање срца

или покрети мишића, а ношено је дуже од 28 недеља (7 лунарних месеци), сматра се *мртворођеним (касна фетална смрт)*.

У статистици умрлих јединица посматрања је свако умрло лице.

У статистици закључених бракова јединица посматрања је сваки законито закључен брак, а код статистике разведених бракова сваки брак који је правоснажном пресудом надлежног суда разведен, поништен, односно проглашен неважећим.

У статистици унутрашњих пресељавања јединица посматрања је свако лице које је извршило промену пребивалишта, односно трајно се преселило из једног места у друго.

Објашњења појединих обележја

Старост. У свим табелама у овој публикацији старост се изражава у *навршеним* годинама живота. Рачуна се на основу датума рођења лица и датума када се случај десило. У већини табела старост је исказана у појединачним годинама и у петогодишњим старосним групама, а у неким табелама (процењен број становника, умрли - према узроку смрти, миграције) и према већим, специфичним старосним контингентима. Код умрле одојчади старост је изражена још и у месецима, данима и сатима.

Брачно стање. За разврставање по овом обележју узето је у обзир само законско брачно стање. То значи да су ожењеним/удатим сматрана само лица која су се током збивања посматране појаве налазила у браку закљученом у складу са одредбама Основног закона о браку, а као разведена сматрана су лица чији је брак судски (законски) разведен. Лица чији је брак престао смрћу другог супружника сматрана су удовцима/удовицама, а лица која никад нису склапала брак сматрана су за неожењена/неудата. За лица која су у моменту дешавања живела у ванбрачним заједницама узето је у обзир њихово законско брачно стање, независно од ове заједнице.

Национална или етничка припадност. У складу са Уставом Републике Србије, који грађанину јамчи слободу изражавања националне припадности, грађанин није дужан да се изјашњава о својој националној припадности. Податак о националној припадности добија се на основу слободног непосредног изјашњавања лица (приликом закључења брака, развода, код пресељавања), док податак о националној припадности за мајку и оца (у случају рођења детета) и за умрло лице даје пријавилац рођења, односно пријавилац смртног случаја.

Груписање података статистике природног и механичког кретања становништва за ово обележје извршено је према класификацији националне припадности која је примењена у Попису становништва 2002. године.

Највиша завршена школа. Под највишом *завршеном* школом, подразумева се врста школе чијим је завршавањем лице стекло највиши степен образовања, без обзира на то да ли је школска спрема стечена завршавањем неке редовне школе или школе која замењује редовну школу, односно да ли је стечена полагањем испита у редовној школи или завршавањем неког курса за редовно школовање. Подаци о највишој завршеној школи објављују се према следећим групама: без школе, непотпуна основна школа, основна школа, средња школа, виша школа и висока школа.

Активност. Према овом обележју разврстана су лица стара петнаест и више година на лица која обављају занимање, као и незапослена лица која траже посао.

Занимање. По овом обележју разврстана су *активна лица која обављају занимање*, према врсти конкретног посла којим се баве у циљу стицања средстава за живот.

Сва занимања су у обради груписана према класификацији занимања примењеној у попису становништва 2002. године.

У категорију *лица с личним приходом* сврстани су они чија средства за живот потичу од њихових редовних примања као што су пензија (старосна, инвалидска или породична), приходи од имовине (давање у закуп стана, куће, земље, радње и сл.) или других личних прихода (инвалиднина, социјална помоћ, алиментација, стипендија и сл.).

У категорију *издржавана лица* спадају лица без сопствених средстава за живот или имају нека незнатна средства, па их већим делом издржавају родитељи, рођаци или друга лица, укључујући и правна лица.

Ред рођења детета. При одређивању реда рођења детета, и код живорођених и код мртворођених, узимају се у обзир сва раније живорођена, односно мртворођена деца (рођена у браку или ван брака).

Телесна маса на рођењу је прва маса новорођенчета измерена одмах након рођења и изражена је у граммима. Као ризичне дефинишу се мала тежина (испод 2500 грама), веома мала тежина (испод 1500 грама) и изузетно мала тежина (испод 1000 грама).¹

Телесна дужина на рођењу је прва дужина новорођенчета измерена одмах након рођења и изражена у сантиметрима.²

Гестациона старост представља трајање трудноће и изражена је у навршеним недељама³.

Да ли је дете рођено у браку или ван брака. Према овом обележју разврстана су сва живорођена и мртворођена деца. Као дете рођено у браку сматра се оно које је рођено у браку закљученом по одредбама Закона о браку и породичним односима.

Трајање брака. У статистици рођења и статистици разведених бракова трајање брака је изведено обележје изражено у навршеним годинама трајања законске брачне заједнице. У статистици рођења број навршених година трајања брака представља разлику између датума закључења брака и датума рођења детета. Код разведених бракова, број година трајања брака изводи се као разлика између датума развода и датума закључења брака.

Место порођаја и стручна помоћ при порођају. Сва деца, живорођена и мртворођена, по овим обележјима сврставају се у две групе, и то: "у здравственој организацији" и "на другом месту". Деца која су рођена у болници или породилишту сврставају се у групу "у здравственој организацији" и уједно се сматра да су имали потпуну стручну помоћ. У групу "на другом месту" сврстана су деца која нису рођена у здравственој организацији. Ти случајеви рођења су даље разврстани још и према обележју "стручна помоћ". Ако је стручну помоћ при порођају пружио лекар или дипломирана бабица сматра се да је порођај обављен "уз стручну помоћ". У свим другим случајевима сматра се да је порођај обављен "без стручне помоћи".

Број разведених бракова односи се на бракове који су судском одлуком разведени.

Број издржаване деце рођене у овом браку. У статистици разведених бракова, у "број издржаване деце рођене у овом браку" (брак који је разведен) урачуната су деца разведених родитеља која немају сопствених прихода за своје издржавање, без обзира на то где се та деца налазе и без обзира на то да ли ту децу издржавају родитељи или неко други. Ова деца су груписана, према томе коме су додељена, у пет следећих група: мужу, жени, мужу и жени, другим лицима или установи.

¹ Према Међународној класификацији болести, Десета ревизија, књига 2.

² Исто

³ Исто.

Узрок смрти. Узрок смрти односи се на све оне болести, болесна стања или повреде које су довеле до смрти или су јој допринеле, као и околности несрећног случаја или насиља због којих су те повреде настале. Подаци о узроку смрти заснивају се на концепту основног узрока смрти. *Основни узрок смрти* је дефинисан као обољење или повреда која је отпочела низ болесних стања која су директно довела до смрти или околности несрећног случаја или насиља који су проузроковали смртну повреду.⁴ У периоду од 1990 до 1996 године подаци о основном изроку смрти шифрирани су по Међународној класификацији болести, повреда и узрока смрти, Девета ревизија, а од 1997 године примењује се Међународна класификација болести, повреда и узрока смрти, Десета ревизија. Премда ове две класификације нису у потпуности упоредиве, подаци за ранији период сведени су на ову Класификацију на основу Конверзионе листе, тако да је могућа упоредивост на нивоу група.

Насилна смрт је смрт која је последица несрећног случаја (све врсте саобраћајних удеса, падови, утапања, несреће са ватром, оружјем итд.), самоубиства, убиства и осталог (насилне смрти неутврђеног порекла, законске интервенције и ратне операције, компликације медицинског и хируршког лечења).

Обрада података

Основни материјал статистике природног и механичког кретања становништва прикупља се, уноси и коригује у подручним одељењима Републичког завода за статистику Србије, а табеле резултата обраде (документационе табеле) израђују се у РЗС, према јединственом Програму истраживања за период 2001-2005. године.

Обрадом података за 2005. годину обухваћена су сва обележја која су садржана у обрасцима статистике природног и механичког кретања становништва.

⁴ Исто

ОБЈАШЊЕЊА И ПОСТУПАК ИЗРАДЕ ОСНОВНИХ ДЕМОГРАФСКИХ ПОКАЗАТЕЉА

На основу процена становништва изведених према полу и старости у периоду 1948-2005, као неопходној полазној основи за израду бројних статистичко-аналитичких показатеља, затим, на основу одговарајућих резултата обраде статистике природног и механичког кретања становништва у периоду 1950-2005. године, рачунати су, мање-више стандардним поступком, следећи аналитички показатељи на нивоу Републике Србије, подручја централне Србије, Војводине и, до 1997. године, подручје Косова и Метохије, за сваку поједину годину у посматраном периоду:

• СТАНОВНИШТВО

Просечна старост становништва - према полу означава средње године старости његових чланова (аритметичка средина). Изведена је на основу следећег обрасца (за старосни интервал од 0 до 85 и више година, по појединачним годинама старости):

$$\bar{A} = \frac{\sum P_{p,t,x(x+0,5)}}{\sum P_{p,t,x}}$$

где $P_{p,t,x}$ означава број становника процењен средином године посматрања (t), према полу, старих x година.

Индекс старења становништва - према полу јесте значајан показатељ, чија вредност указује на демографски процес старења становништва: индекс старења чија вредност не прелази 20 индексних поена показује да је становништво изразито младо, а преко 40 индексних поена да је становништво старо. Утврђен је на основу односа броја становника старих 60 и више година - по полу и одговарајућег броја становника старих 0 до 19 година, према следећем обрасцу:

$$i_s = \frac{P_{p,t,60+}}{P_{p,t,0-19}} * 100$$

Индекс функционалног (зависног) становништва, као показатељ хармоније/дисхармоније старосне структуре становништва, указује како на демографске, тако и на бројне економске и, уопште, социјалне последице процеса старења становништва. Представља однос броја становника старих 0 до 14 и 65 и више година (зависно становништво) према одговарајућем броју становника старих 15 до 64 године (активно становништво):

$$i_f = \frac{(P_{t,0-14}) + (P_{t,65+})}{P_{t,15-64}} * 100$$

Укупно становништво радног узраста (радни контингент) представља суму процењеног мушког и процењеног женског становништва старог 15-64 године. До 2002. године обухваћено је женско становништво старости 15-59 година.

$$P_{rk} = P_{m,15-64} + P_{f,15-64}$$

Учешће женског фертилног становништва у укупном становништву (F) рачунато је на следећи начин:

$$F = \frac{P_{ft,15-49}}{P_t} * 100$$

• РОЂЕНИ

Општа стопа наталитета (n_t) представља однос броја живорођених (N_t) и процењеног броја становника (P_t) у години посматрања (t):

$$n_t = \frac{N_t}{P_t} * 1000$$

Општа стопа фертилитета (број живорођених на 1000 жена старих од 15 до 49 година) представља однос између броја живорођених у току једногодишњег периода (N_t) и процењеног броја жена средином године посматрања, старих од 15 до 49 година ($P_{f,t,15-49}$):

$$f_t = \frac{N_t}{P_{f,t,15-49}} * 1000$$

Специфичне стопе фертилитета представљају однос између броја живорођених које су родиле мајке одређене старости (број живорођених за које је непозната старост мајке пропорционално је дистрибуиран на познате старости) и процењеног броја женског становништва исте старости:

$$f_{t,x_1-x_2} = \frac{N_{t,x_1-x_2}}{P_{f,t,x_1-x_2}} * 1000$$

где N_{t,x_1-x_2} означава број живорођене деце коју су мајке родиле у старости $x_1 - x_2$, а P_{f,t,x_1-x_2} је процењен број женског становништва у старости $x_1 - x_2$.

Стопе укупног фертилитета (SUF_t), тј. укупан број живорођене деце на једну жену, односно збир одговарајућих специфичних стопа фертилитета, рачунате су за старосни интервал од 15 до 49 година по петогодишњима, према следећем обрасцу:

$$SUF_t = \frac{5 * \sum f_{t,x_1-x_2}}{1000}$$

Стопа мртворођења (n_{mr}^t) дефинише се као број мртворођених на 1000 живорођених у години посматрања:

$$n_{mr}^t = \frac{N_{mr}^t}{N_t} * 1000$$

Бруто и нето стопе репродукције представљају посебне демографске показатеље, кључне у потпуном сагледавању одвијања репродукције (обнављања становништва), која може бити умањена, проста или проширена. Бруто и нето стопа репродукције становништва израчунавају се на основу података о оном делу становништва које је способно да повећа, односно репродукује становништво, дакле на основу броја женског становништва у фертилном периоду (од 15 до 49 година) и броја живорођене женске деце рођене у току једне календарске године.

Стопе репродукције женског становништва показују просечан број живорођене женске деце на једно живорођено женско дете у току читавог прокреационог периода, тј. у којој мери ће се репродуковати ако услови репродукције (фертилитет и морталитет) буду као у години њиховог рођења. Бруто стопа репродукције, као сума специфичних стопа фертилитета, рачунатих за живорођену женску децу, представља горњу границу репродукције, пошто се не узима у обзир морталитет женског становништва у периоду 15 до 49 година живота. Укључивањем вероватноћа доживљења старости до 50 година живота женског становништва добијају се нето стопе репродукције, као показатеља вероватног нивоа репродукције. Вредност нето стопе репродукције равна јединици значи да се становништво репродукује (проста репродукција); ако је вредност већа од јединице, становништво ће се увећавати (проширена репродукција), а испод јединице значи да се становништво не обнавља (умањена репродукција) и да се може очекивати и опадање укупног броја становништва. При тумачењу резултата мора се имати у виду њихов фиктивни карактер, пошто се у израчунавању полази од хипотезе да ће фертилитет сада рођене женске деце у току целог фертилног периода бити еквивалентан оном код жена фертилног периода у посматраној години, и да ће морталитет бити непромењен и једнак оном из године посматрања. Без обзира на све, ако је нето стопа репродукције дуже време ниска, односно испод јединице, то сигурно значи да становништво испољава депопулационе тенденције.

Међутим, на основу резултата истраживања и посебно израчунатих стопа укупног фертилитета (SUF_t), а услед нерасполагања подацима о броју живорођених - према полу и старости мајке, за период 1950-1955. и за 1959. годину, једноставним поступком добијене су апроксимативне бруто стопе репродукције за овај период:

$$\text{aproks. } R_t = SUF_t * 0.485$$

С обзиром на то да се у рачунању бруто стопе репродукције узимају у обзир само женска живорођена деца, стопа укупног фертилитета множи се са 0.485, као пропорцијом женске у укупној живорођеној деци у дужем периоду, полазећи од правилности да се, готово код свих популација, на 100 женске рађа око 106 до 107 мушке живорођене деце.

За сав преостали период посматрања до 1979. године закључно, захваљујући расположивости података о броју живорођених - према полу и старости мајке, рачунате су бруто стопе репродукције (у старосном интервалу од 10 до 54 године, и то појединачно за старости од 15 до 34 године и по петогодишњим старосним групама: 10-14, 35-39, ..., 50-54), на следећи начин (уз претходно пропорционално распоређивање броја женске живорођене деце са непознатом старосћу мајке на познате старости):

$$R_t = \sum \frac{N_{f,t,x_1-x_2}}{P_{f,t,x_1-x_2}} * 5$$

где N_{f,t,x_1-x_2} значи број живорођене женске деце мајки старих од $x_1 - x_2$ године.

За период посматрања од 1980. бруто стопе репродукције рачунате су на бази података о броју женске живорођене деце - према појединачним годинама старости мајке (x).

$$R_t = \sum \frac{N_{f,t,x}}{P_{f,t,x}}, \quad x = 10, 11, \dots, 54$$

Нето стопе репродукције рачунате су за Републику Србију, за подручја централне Србије и Војводине, за период 1981-2005, као и за подручје Косова и Метохије, и то од 1981 до 1997. године, на бази претходно израђених скраћених апроксимативних таблица морталитета за поменути период посматрања. За разлику од бруто стопа, рачунатих за старосни интервал од 10 до 54 године, нето стопе репродукције рачунате су од 15 до 49 година, и то помоћу следећег обрасца:

$$R_{0,t} = \sum \left(\frac{N_{f,t,x}}{P_{f,t,x}} * \frac{l_{f,t,x}}{100000} \right)$$

где $l_{f,t,x}$ значи број живих жена старих x година, интерполираних на бази вредности l_{f,t,x_1-x_2} из одговарајућих скраћених таблица морталитета.

До 1980. године закључно, за рачуницу су коришћене детаљне табlice морталитета и следећи образац:

$$R_{0,t} = \sum \left(\frac{N_{f,t,x_1-x_2}}{P_{f,t,x_1-x_2}} * 5 * \frac{l_{f,t,x_1}}{100000} \right)$$

где l_{f,t,x_1} значи број живих жена старих x_1 годину, из одговарајућих детаљних таблица морталитета.

• УМРЛИ

Општа стопа морталитета (m_t) представља однос броја умрлих (M_t) и процењеног броја становника (P_t) у години посматрања (t):

$$m_t = \frac{M_t}{P_t} * 1000$$

Специфичне стопе морталитета рачунате су за старосни интервал од 0 до 85 и више година по петогодишњима и, посебно, за старост од 0 година, и то према обрасцу:

$$m_t = \frac{M_{t,x_1-x_2}}{P_{t,x_1-x_2}} * 1000$$

где M_{t,x_1-x_2} значи број умрлих у старости $x_1 - x_2$ у години посматрања (број умрлих непознате старости пропорционално је распоређен на познате старости).

Стопа морталитета одојчади (m_o^t) дефинише се као број умрле одојчади на 1000 живорођених у години посматрања:

$$m_o^t = \frac{M_o^t}{N_t} * 1000$$

Стопа перинаталног морталитета дефинише се као однос броја мртворођене деце и деце умрле у првој недељи живота на 1000 укупно рођене деце у години посматрања:

$$m_p^t = \frac{N_{mr}^t + M_{o(0-6)}^t}{N_{mr}^t + N_t} * 1000$$

Просечна старост умрлих - према полу, означава средње године старости умрлих лица (аритметичка средина). Изведена је на основу следећег обрасца (за старосни интервал од 0 до 85 и више година, по петогодишњима):

$$\bar{A} = \frac{\sum M_{p,t,x1/x2(x1+2,5)}}{\sum M_{p,t,x1/x2}}$$

где $M_{p,t,x1/x2}$ означава број умрлих у години посматрања, према полу, старих од x_1 до x_2 године.

На аналоган начин рачунати су и следећи показатељи: **просечна старост мајке** - према реду рођења живорођене деце; **просечна старост мајке** - према реду рођења мртворођене деце; **просечна старост супружника** при закључењу брака; **просечна старост супружника** при закључењу првог брака и **просечна старост мужа и жене при разводу брака**.

Стопа природног прираштаја (j_t) представља однос годишњег вишка рођених над умрлима, према просечном броју становника, односно разлику између стопе наталитета и стопе морталитета, у години посматрања (t):

$$j_t = \frac{N_t - M_t}{P_t} * 1000 \quad \text{или} \quad j_t = n_t - m_t$$

Витални индекс (i_v) дефинише се као однос броја живорођених према броју умрлих у години посматрања:

$$i_v = \frac{N_t}{M_t} * 1000$$

• БРАКОВИ

Стопа нупцијалитета - закључених бракова (z_t), где је t година посматрања:

$$z_t = \frac{Z_t}{P_t} * 1000, \quad \text{где је } Z_t \text{ број закључених бракова.}$$

Стопа диворцијалитета - представља однос броја разведених бракова (r_t) и процењеног броја становника (P_t) у години посматрања (t):

$$r_t = \frac{R_t}{P_t} * 1000$$

Стопе разведених на 1000 закључених бракова (rz_t):

$$rz_t = \frac{R_t}{Z_t} * 1000$$

Процене и пројекције становништва

Процене становништва

Подаци о укупном броју становника процењени су на основу резултата пописа становништва спроведених 1953, 1961, 1971, 1981, 1991. и 2002. године, као и годишњих резултата обраде статистике природног и механичког кретања становништва.

За последњи међупописни период, од 1991. до 2002. године, подаци су кориговани на бази коначних резултата Пописа 2002. године.

Подаци о становништву - према старости и полу, процењени су на основу стања 31. марта 2002. године (попис) и броја живорођених, умрлих, досељених и одсељених лица, дистрибуираних према календарској години рођења и полу, и то на нивоу округа и општина у њиховом саставу. Укупно процењено становништво, по полу, у Републици Србији, централној Србији и Војводини, представља збир укупног процењеног становништва одговарајућих општина.

При изради ових процена, коришћени су следећи подаци на нивоу насеља:

- Резултати пописа становништва 31. марта 2002. године, према полу и календарској години рођења ($P_{\text{попис}}$);
- Резултати обраде статистике рођених у периоду 2002-2005, односно број живорођених, према полу, у базној години и следећим годинама (N_{2002} , N_{2003} , N_{2004} и N_{2005});
- Резултати обраде статистике умрлих у периоду 2002-2005, односно број умрлих према полу и календарској години рођења, у пописној и наредним годинама (M_{2002} , M_{2003} , M_{2004} и M_{2005});
- Резултати обраде статистике унутрашњих миграција E_{2003} , и то: број досељених и одсељених, према полу и календарској години рођења, у базној години и следећим годинама (I_{2002} , I_{2003} , I_{2004} , I_{2005} , односно E_{2002} , E_{2003} , E_{2004} и E_{2005}).

Пошто се подаци пописа становништва односе на 31. март 2002. године, а процене на средину године, у години пописа становништва најпре је извршено свођење броја становника на стање 1. јануар 2002. године (P_p).

$$P_p(1. \text{јануар } 2002) = P_{\text{попис}} - N_{\text{јануар-март } 2002} + M_{\text{јануар-март } 2002} - I_{\text{јануар-март } 2002} + E_{\text{јануар-март } 2002} \quad (1)$$

P_p - почетак године

Затим је израчунат број становника 31. децембра 2002. године (P_k), односно 1. јануара 2003. године, на бази природног прираштаја и салда миграције:

$$P_k(31. \text{ децембар } 2002) = P_p(1. \text{ јануар } 2002) + (N_{2002} - M_{2002}) + (I_{2002} - E_{2002}) \quad (2)$$

P_k - крај године.

Процена становништва средином 2002. године (30. јуни) представља просек броја становника 1. јануара и 31. децембра 2002. године.

$$P_{\text{(просек } 2002)} = (P_p(1. \text{ јануар } 2002) + P_k(31. \text{ децембар } 2002)) / 2 \quad (3)$$

P - годишњи просек

За сваку поједину навршену годину старости (x), просечан број становника у 2002. години израчунат је на следећи начин:

$$P_{x(\text{просек } 2002)} = (P_{p(x+1)} + P_{k(x)}) / 2 \quad (4)$$

и то за вредности $x = 0, 1, 2 \dots 100$ и више година.

Процене становништва за сваку наредну, послепописну годину, изведене су на основу процене становништва 1. јануара посматране године и података о природном и механичком кретању становништва у тој години. Поступак за израду процена почетком, средином и крајем посматране године, аналоган је поступку описаном у пописној години, и то према обрасцима (2), (3) и (4).

При изради процене становништва 2005. године, спроведене су методолошке корекције које се односе на коришћење резултата обраде статистике унутрашњих миграција у периоду 2002-2005. Тачније, број досељених (одсељених) обухвата само лица чије се претходно (будуће) пребивалиште налази на територији Републике Србије. Имајући у виду ову промену, кориговане су и процене становништва у 2002. и 2003. години.

Пројекције становништва

Поред процењеног броја становника, објављују се и подаци о будућем броју становника-према полу и старости, у периоду 2002-2032, за Републику Србију, централну Србију и Војводину, и то варијанта средњег фертилитета са миграцијама.

Пројекције становништва урађене су у пет варијанти: ниска, средња, висока, затим варијанта константног фертилитета и морталитета и варијанта нултог миграционог салда. Прве три варијанте имају исту комбинацију хипотеза о морталитету и миграцијама, а међусобно се разликују само према усвојеној варијанти о фертилитету. Четврта варијанта рађена је на основу хипотеза о миграцијама као у прве три варијанте, али је претпостављен константан фертилитет и морталитет. Пета варијанта, у односу на средњу варијанту, разликује се једино у погледу хипотезе о миграцијама - овог пута претпостављен је нулти миграциони салдо. Последње две варијанте имају аналитички карактер, а не прогностички.

Хипотезе о будућем кретању фертилитета обухватају четири варијанте (константну, ниску, средњу и високу), а исказане су преко нивоа стопе укупног фертилитета. Хипотезе, поред вредности стопе укупног фертилитета (СУФ), укључују и претпоставке о дистрибуцији рођења - по старости мајке. Избор конкретне

дистрибуције извршен је у зависности од досадашњих тенденција у кретању вредности специфичних стопа фертилитета - по старости, затим актуелно достигнуте вредности тог показатеља, као и од претпостављеног нивоа стопе укупног фертилитета у пројекционом периоду.

Хипотезе о будућем кретању морталитета обухватају две варијанте - константну и променљиву. У константној варијанти (која пре свега има илустративни карактер) претпостављено је задржавање нивоа смртности - по старости и полу, у читавом пројекционом периоду на нивоу смртности из скраћених таблица морталитета за 2002. годину. Код променљиве варијанте узете су у обзир досадашње промене у погледу кретања морталитета становништва Републике Србије, као и трендови у развијеним земљама, на основу чега су постављене претпоставке највероватнијим променама које се могу очекивати током пројекционог периода.

За цео пројекциони период предвиђене су две варијанте хипотеза о миграцијама, варијанта нултог миграционог салда, која је аналитичка и заснива се на претпоставци о нултом миграционом салду - по старости и полу, током читавог пројекционог периода. Све остале варијанте укључују миграциону компоненту, и то на бази претпоставки о очекиваним миграцијама. Приликом постављања хипотеза о очекиваним миграцијама имало се у виду да су се у протеклој деценији највеће промене десиле баш у домену миграторних кретања, и да ће у прве две деценије овог века она бити под великим утицајем претходних догађаја, али и предвиђања у смеру привредног опоравка земље и њеног бржег укључивања у европску интеграцију.

Објашњење знакова

-	=	нема појаве
...	=	не располаже се податком
0	=	податак је мањи од 0,5 од дате јединице мере
0,0	=	податак је мањи од 0,05 од дате јединице мере
1/	=	ознака за напомену у табели
//	=	непотпун, односно недовољно проверен податак
*	=	исправљен податак

SHORT METHODOLOGICAL EXPLANATIONS AND REMARKS

Data sources

Data on births, deaths and marriages are collected from and submitted by registrars, and those on divorces are obtained from courts. Before World War II, those data were based on ecclesiastical sources and only an insignificant part of them were sent by State registrars. The Law on Marriages and that on State Registers on Births, Deaths, Marriages and Divorces, which came into force in 1946, pass this matter on the exclusive authority of State bodies.

The State Statistical Office of that time did not implement right away individual statistical forms. Data were based on summary overviews, which covered only data on the total number of births and deaths by sex, and on the total number of marriages and divorces (data on divorces were collected for the first time starting from 1946).

Since the beginning of 1950, the statistics has been receiving summary reports and, as it has already been mentioned, individual forms for every birth, death and marriage, and since 1952, for divorces. The individual forms processed, one obtains final results of demographic statistics. They show the situation according to persons' place of permanent residence and time of event occurrence.

Namely, in line with the regulations on keeping registers, births, deaths and marriages are compulsory recorded in registers of respective regions, whether the relevant persons are their residents or not. However, when the data are in the course of processing, they are aggregated according to the residence (of the infant's mother, deceased person, i.e. the groom). As for divorces, they are aggregated according to the last joint spouses' residence. Thus, the results of demographic statistics are based on the residence principle, which agrees with the concept of permanent population applied in population censuses.

Data on population migrations in the Republic of Serbia over the period 1988-2005 originate from the regular statistical monitoring of the occurrence at the level of the Republic, established in 1988. Namely, each case of residence change is due to be declared through a statement of change of domicile, which contains information on the previous residence, i.e. the new place of residence, except with the first signing in or out in/from the records on change of domicile. Data for migrational statistics are drawn from citizens' statements or documents and submitted to the residence records service.

Coverage and comparability

Based on the findings from the analysis of population census data and on the results of vital statistics controls, performed according to the sampling method at the end of 1955 and over 1967-1970, an almost complete coverage is assumed to be achieved starting from 1953 for all main vital events. The control carried out in 1958, referring to the coverage of the number of divorces, showed that the coverage was practically complete.

Legal basis

The Law on the System of Statistical Surveys, adopted by the Federal Assembly ("Official Journal" n° 80/94), regulates the "system of statistical surveys made up of uniform methodologies, statistical standards of collecting, processing and publishing data of statistical surveys".

Statistical surveys are defined by the five-year program of statistical surveys. The Federal Assembly, in line with article 3 of the Law on Statistical Surveys, adopted the Decision on Statistical Survey Program Definition over the period 2001-2005 ("Official Journal of FRY" n° 54/2001). The Program makes provision for the population statistics to carry out annual surveys related to: births statistics (statistical form of birth – form Dem-1), deaths statistics (statistical form of death – form Dem-2), marriages statistics (statistical forms of marriage – form Dem-3), divorce statistics (statistical form on divorce – form Rb-1) and migrational statistics – internal migrations (statistical form – statement of migration, form PP-1 and PP2).

Except for the Law on Statistical Surveys, as the legal basis for filling in statistical cards of statistical forms of population statistics, important are also: the Law on Nationality ("Official Journal of FRY", n° 45/79, 13/83, 135/04), the Law on Registrars ("Official Journal of FRY", n° 15/90, and "Official Journal of RS", n° 57/2003), the Law on Marriages and Family Relations ("Official Journal of FRY", n° 22/80, and "Official Journal of RS", n° 11/88) and the Law on Health Care ("Official Journal of RS", n°s: 17, 26, 50/92, 52, 53, 67/93, 48/94, 25/96, 18/2002, 107/05).

Methodological explanations

Here are presented only short explanations on definitions of reference units and selected characteristics, while detailed explanations for the statistics of population natural changes are to be found in Methodological Materials of the Statistical Office of the Republic of Serbia (Methodologies and Standards volumes 5 and 6/2004 and volume 7/2005). Detailed methodological explanations for the previous period are printed in Methodological Materials of the Federal Statistical Office, volumes 365 - 368 (from 1993): Instructions for filling-in statistical forms for births, deaths and marriages intended for registrars and Instructions for filling-in statistical forms for divorces intended for judges, as in Methodological Materials of the Federal Statistical Office from 1988, volumes: 310, 313, 319 and 321, i.e. volumes 215 and 144. Methodological explanations on the statistical survey on internal migration are given in Methodological Materials from 1989, volume 342, valid from 1988.

Definitions of reference units in the vital statistics

In birth statistics the reference unit is any born, live-born, as for still-born child.

A live-born child is a child who shows signs of life (breathing, i.e. heart beating) after birth, even for short, independently on the duration of the pregnancy. If the child dies soon after the birth, she/he is first registered as live-born and then as deceased. If a child is born, i.e. extracted from the mother's body with no sign of life, i.e. if she/he does not breath or show any sign of life, such as heart beating or muscle movements, and was carried over 28 weeks (7 lunar months), she/he is considered a *stillborn (late foetal death)*.

In death statistics the reference unit is any deceased person.

In marriage statistics the reference unit is any legal marriage, and in divorces statistics any divorce that was nullified by legal irreversible decision of competent court, i.e. declared null.

In internal migration statistics the reference unit is any person who has changed her/his place of residence, i.e. has permanently moved from one locality to another.

Explanations on selected characteristics

Age. The age is shown in *completed* years. It is calculated on the basis of the date of birth of a respective person and the date of event occurrence. In most tables, the age is shown in individual years and in five-year age groups, and in selected tables (estimated population, deaths – by causes of deaths, migrations) by large, specific age contingents. With dead infants, the age is also presented in months, days and hours.

Marital status. Only the legal marital status is taken into consideration. Therefore, married persons are persons who were married in line to legal provisions of the Marriage Act at the time of the occurrence. Divorced persons are persons which marriage is legally nullified. Persons which married ceased due to the death of the other spouse are taken to be widowed, and persons who have never married are considered single. For persons who lived in consensual union, taken into account is their legal marital status, independently of the union.

National and ethnic affiliation. In line with the Constitution of the Republic of Serbia, which guarantees citizens the freedom of expression of national affiliation, the citizen may not declare her/his national affiliation. The data on national affiliation is provided by free will of the person (when marrying, divorcing or migrating), while that of the mother and father (in case of births) and of the deceased person is provided by the declarant of births, i.e. death.

Data on population natural and mechanical changes for this characteristic are aggregated according to the classification of national affiliation, which was applied in the 2002 Population Census.

Highest completed attainment. Means the highest completed school in which person has obtained the highest possible degree of education regardless of whether education was attained through completing a regular school or school which replaces a regular one, passing an exam in regular school or finishing some course for regular schooling. Data on highest completed attainment are published according to the following groups: without education, incomplete primary school, primary education, secondary education, education, higher and high education.

Activities. Shown are persons 15 years and over on economically active persons performing occupation, economically active persons no performing occupation, recipients and dependants.

Occupation. Shown are *economically active persons performing occupation*, by type of concrete work which they perform for living.

During the processing, all occupations were classified according to the classification of occupations used for the 2002 Population Census.

The category *recipients* comprises all the persons The group of persons with *their own income* consists of population who do not belong to the economically active persons' group, but having means of subsistence from regular income such as: pension (old-age, disability or widow and orphan), estate income (renting of dwelling, house, land, shop etc.), or other personal income (disability, social relief, alimentation, scholarship etc.).

The category of *dependants* consists of persons without their own means of subsistence or having insignificant means and are supported mostly by parents, spouse, cousin or other persons including legal entities.

Order of child birth. To determine the order of child birth, with live births and stillbirths, one takes into account all previous live births, i.e. stillbirths (legitimate or illegitimate).

Birth weight has been defined by the World Health Organization (WHO) as first weight of newborn obtained after birth, expressed in grams. As risk weight is defined low (less than 2,500 grams), very low (less than 1,500 grams) and extremely low (less than 1,000 grams).⁵

Birth length has been defined by the World Health Organization (WHO) as first length of newborn obtained after birth and expressed in centimeters.⁶

Gestational age has been defined by the World Health Organization (WHO) as duration of child-bearing in completed weeks.⁷

⁵ According to the International Statistical Classification of Diseases and Related Health Problems, 10th Revision, Volume 2.

⁶ Ibid

⁷ Ibid

Legitimate or illegitimate child. All live births and stillbirths have been classified according to this concept. A legitimate child is that born out of a marriage contracted according to the Law on Marriages and Family Relations.

Marriage duration. In births and divorce statistics, marriage duration is a derived concept expressed in completed years of legal marriage. In births statistics, the number of completed years of marriage duration represents the difference between the date of marriage celebrated and that of child birth. With divorces, the number of years of marriage duration is derived as the difference between the date of divorce and that of marriage celebrated.

Place of delivery and birth medical attendance. All children, live born and stillborn, are classified according to this concept into two groups: "in health organization" and "other place". Children born in hospital or maternity facility fall into the group "in health organization" and are considered having benefited of a complete medical attendance. The group "other place" comprises children not born in a health organization. Those birth cases are further on broken down according to the concept of "medical attendance". If medical attendance was provided by a physician or graduated midwife, the delivery was classified under "medical attendance". In all other cases the delivery is classified under "without medical attendance".

The number of divorces refers to marriages divorces by court order.

The number of dependant children in current marriage. In divorce statistics, the "number of dependent children born in current marriage" (marriage being divorced) include the children of divorced parents without own income for living regardless of where they are or of whether they depend on their parents or someone else. Those children are classified according to the person they are given to, into five groups, being as follows: husband, wife, husband and wife, other persons, institution.

Cause of death is defined as all those diseases, morbid conditions or injuries which either resulted in or contributed to death and the circumstances of the accident or violence which produced any such injuries. Data about cause of death are based on concept of the main cause of death. *The main cause of death* is defined as the disease or injury which initiated the train of morbid events leading directly to death, or the circumstances of the accident or violence which produced the fatal injury.⁸ From 1990 to 1996 data about the main cause of death are classified by International Statistical Classification of Diseases and Related Health Problems, 9thRevision, and since 1997 the data processing of mortality statistics is based on the International Statistical Classification of Diseases and Related Health Problems, 10thRevision. Although the two revisions are not directly comparable with each other, the data for the previous period have been reduced to this Classification based on the Conversion List, so that they are comparable at least at the level of main groups.

Death by violence is result of accidents (all types of motor vehicles collision, falls, drownings, accidents caused by smoke, fire and flame, fire arms etc.), suicides, homicides and "other" refer on legal interventions and operations of war, complications of medical and surgical care and events of undetermined intent.

Data processing

The main material of the statistics of population natural and mechanical changes is collected and corrected in regional offices of the Statistical Office of the Republic of Serbia (SORS), and tables of processing results (documentation tables) are produced in SORS according to the uniform Program of Surveys for the period 2001-2005.

The processed data for 2005 include all characteristics indicated in the forms of the statistics of population natural and mechanical changes.

⁸ Ibid

EXPLANATORY NOTES AND CALCULATION METHODS OF MAIN DEMOGRAPHIC INDICATORS

Based on population estimates by sex and age over the period 1948-2005, which are required for producing a great number of statistical-analytical indicators, then based on corresponding processing results of the statistics of population natural and mechanical changes over the period 1950-2005, the following analytical indicators have been calculated according to a more-or-less standard procedure for the Republic of Serbia, the territory of Central Serbia, Vojvodina, and up to 1997, for the territory of Kosovo and Metohia, for each year in the reference period:

• POPULATION

The mean age of population by sex over the period 1948-2005, is the mean age of its members (arithmetic mean). It has been derived according to the following formula (for the age interval from 0 to 85 and over, by individual age):

$$\bar{A} = \frac{\sum P_{p,t,x(x+0,5)}}{\sum P_{p,t,x}}$$

where $P_{p,t,x}$ denotes the number of population estimated in mid-reference year (t), by sex, aged x.

The ageing index of population, by sex is an important indicator, which value points out the demographic process of population ageing: the ageing index, which value is over 20 of index points, shows that the population is extremely young, and that of over 40 index points indicate that the population is aged. It has been established according to the ratio between the number of population aged 60 and over, by sex, and the corresponding number of population aged 0 to 19 over the period 1948-2005, following the formula given below:

$$i_s = \frac{P_{p,t,60+}}{P_{p,t,0-19}} * 100$$

The index of functional (dependant) population, as an indicator of harmony/disharmony of the population age structure, points out demographic and numerous economic and social consequences of population ageing process. It represents the ratio of the number of population aged 0 to 14 and 65 and over (dependant population according to the corresponding number of population aged 15 to 64 (economically active population):

$$i_f = \frac{(P_{t,0-14}) + (P_{t,65+})}{P_{t,15-64}} * 100$$

The total population of working age (working contingent) represents the sum of estimated male and estimated female population aged 15-64. Up to 2002 estimated female population aged 15-59 has been calculated.

$$P_{rk} = P_{m,15-64} + P_{f,15-64}$$

The share of female fertile population in the total population (F) has been calculated as follows:

$$F = \frac{P_{ft,15-49}}{P_t} * 100$$

• NATALITY

The general natality rate (n_t) represents the ratio between the number of live births (N_t) and the estimated number of population (P_t) in the reference year (t):

$$n_t = \frac{N_t}{P_t} * 1000$$

The general fertility rate (the number of live births per 1000 females aged from 15 to 49) represents the ratio between the number of live births over a one-year period (N_t) and the estimated number of females in mid-reference year, aged from 15 to 49 ($P_{f,t,15-49}$):

$$f_t = \frac{N_t}{P_{f,t,15-49}} * 1000$$

Specific fertility rates represent the ratio between the number of live births given by mothers of a specific age (the number of live births for which the mother's age is unknown has been proportionally distributed into known age) and the estimated number of female population of the same age:

$$f_{t,x_1-x_2} = \frac{N_{t,x_1-x_2}}{P_{f,t,x_1-x_2}} * 1000$$

where N_{t,x_1-x_2} denotes the number of live births born by mothers aged $x_1 - x_2$, and P_{f,t,x_1-x_2} is the estimated number of female population aged $x_1 - x_2$.

Total fertility rates (TFR_t), is the total number of live births per one woman, i.e. the sum of corresponding specific fertility rates and have been calculated for the age interval from 15 to 49 by five-year periods according to the following formula:

$$TFR_t = \frac{5 * \sum f_{t,x_1-x_2}}{1000}$$

The rate of stillbirths (n_{sb}^t) is defined as the number of stillbirths per 1000 live births in the reference year:

$$n_{sb}^t = \frac{N_{sb}^t}{N_t} * 1000$$

Gross and net reproduction rates represent specific demographic indicators, which are crucial for having a complete insight in the reproduction evolution (population renewal) which can be diminished, simple or enlarged. The gross and net rates of population reproduction are calculated on the basis of data on the part of the population being able to augment, reproduce population, i.e. on the basis of the number of fertile female population (from 15 to 49 years of age) and the number of live births of female children during a calendar year.

The reproduction rates of female population show the average number of live births of female children per one live born female child during the entire procreation period, i.e. the extent to which they will reproduce if reproduction conditions (fertility and mortality) are the same as at their date of birth. The gross reproduction rate, as the sum of specific fertility rates, calculated for female livebirths, represents the upper limit of reproduction as the mortality of the female population from 15 to 49 years of age is not taken into account. By including probabilities of reaching the age of 50 years of the female population one obtains net reproduction rates taken to be the indicators of the probable reproduction level. If the value of the net reproduction level equals 1, it means that the population reproduces (simple reproduction); if the value is higher than 1, the population will grow (enlarged reproduction), and if it is under 1 it means that the population is not renewing (diminished reproduction) and that a fall of the total population can be expected. Their fictive character should be taken into consideration in the interpretation of the results as, when calculating them, one proceeds from the hypothesis that the fertility of currently born female children will be, during the entire fertility period, equal to that of women in the reference year, and that the mortality will remain unchanged and equal to that from the reference year. Notwithstanding, if the net reproduction rate has been low for a longer period of time, i.e. under 1, it certainly means that the population shows depopulation tendencies.

Nevertheless, based on the survey results and particularly of calculated total fertility rate (SUF_t), and in the absence of data on the number of live births, by sex and mother's age, for the period 1950-1955, and for 1959, approximate gross reproduction rates are obtained by simple procedure for the mentioned period:

$$\text{approx. } R_t = TFR_t * 0.485$$

Knowing that, for calculating gross reproduction rates, only female live births are taken into account, the total fertility rate is multiplied with 0.485, as the proportion of female children in total live births of female children in a longer period of time. All this when one proceeds from the regularity that, in almost every population, there are approximately 106 to 107 male live births per 100 female children.

For the remaining part of the reference period up to 1979 included, owing to the availability of data on the number of live births, by sex and mother's age, gross reproduction rates (in the age interval from 10 to 54 years of age, individually for years of ages from 15 to 34, in five-year age groups 10-14, 35-39, ..., 50-54) have been calculated as follows (the number of female live births of unknown mother's age being previously proportionally distributed):

$$R_t = \sum \frac{N_{f,t,x_1-x_2}}{P_{f,t,x_1-x_2}} * 5$$

where N_{f,t,x_1-x_2} means the number of female live births of mothers being aged $x_1 - x_2$.

For the reference period from 1980, the gross reproduction rates have been calculated on the basis of data on the number of female live births, by individual age groups of the mother (x).

$$R_t = \sum \frac{N_{f,t,x}}{P_{f,t,x}}, x = 10, 11, \dots, 54$$

Net reproduction rates have been calculated for the Republic of Serbia, for the territory of Central Serbia and Vojvodina for the period 1981-2005, as well as for the territory of Kosovo and Metohia from 1981 to 1997, on the basis of previous abridged approximate mortality tables for respective reference periods. In contrast to gross rates, based on the age interval from 10 to 54 years, the net reproduction rates have been calculated from 15 to 49 years of age as follows:

$$R_{0_t} = \sum \left(\frac{N_{f,t,x} * l_{f,t,x}}{P_{f,t,x} * 100000} \right)$$

where $l_{f,t,x}$ denotes the number of live females aged x , interpolated on the basis of the values l_{f,t,x_1-x_2} from corresponding Abridged mortality tables.

Up to 1980 included, detailed mortality tables and the following formula were used for the calculation:

$$R_{0_t} = \sum \left(\frac{N_{f,t,x_1-x_2} * 5 * l_{f,t,x_1}}{P_{f,t,x_1-x_2} * 100000} \right)$$

where l_{f,t,x_1} denotes the number of live females aged x_1 from corresponding detailed mortality tables.

• MORTALITY

The general mortality rate (m_t) represents the ratio between the annual number of deaths occurring during a calendar year (M_t) and the estimated number of population (P_t) in the reference year (t):

$$m_t = \frac{M_t}{P_t} * 1000$$

Specific mortality rates have been calculated for the age interval from 0 to 85 and over by five-year periods, and particularly for years of age of 0, according to the formula below:

$$m_t = \frac{M_{t,x_1-x_2}}{P_{t,x_1-x_2}} * 1000$$

where M_{t,x_1-x_2} is the number of deaths aged $x_1 - x_2$ in the reference year (the number of deaths of unknown age has been proportionally distributed to known ages).

The infant mortality rate (m_o^t) is defined as the number of infant deaths per 1000 live births in the reference year:

$$m_o^t = \frac{M_o^t}{N_t} * 1000$$

The perinatal mortality rate (m_p^t) is defined as ratio between the number of stillbirths and early neonatal deaths (0-6 days) per 1000 total births in the reference year:

$$m_p^t = \frac{N_{mr}^t + M_{o(0-6)}^t}{N_{mr}^t + N_t} * 1000$$

The mean age at death, by sex, is the mean age of the deceased (arithmetic mean). It has been calculated according to the following formula (for the age interval from 0 to 85 and over, by five-year periods):

$$\bar{A} = \frac{\sum M_{p,t,x1/x2(x1+2,5)}}{\sum M_{p,t,x1/x2}}$$

where $M_{p,t,x1/x2}$ denotes the number of the deceased in the reference period, by sex, aged from $x1$ to $x2$.

Similarly, the following indicators have also been calculated: **mother's average age** – by order of live births; mother's average age – by order of stillbirths; **spouses' average age** at the time of marriage celebration; spouses' average age at the time of first marriage celebration and **husband's average age** at the time of divorce.

The natural increase rate (j_t) represents the ratio between the annual surplus of births over deaths, according to the average number of population, i.e. the difference between the rate of natality and that of mortality, in the reference year (t):

$$j_t = \frac{N_t - M_t}{P_t} * 1000 \quad \text{or} \quad j_t = n_t - m_t$$

The vital index (i_v) is defined as the ratio between the number of live births and that of deaths in the reference period:

$$i_v = \frac{N_t}{M_t} * 1000$$

• MARRIAGES AND DIVORCES

The marriage rate (z_t), represents the ratio between the annual number of marriages and the estimated number of population (P_t) in the reference year (t):

$$z_t = \frac{Z_t}{P_t} * 1000$$

The **divorce rate** (r_t), represents the ratio between the annual number of divorces and the estimated number of population (P_t) in the reference year (t):

$$r_t = \frac{R_t}{P_t} * 1000$$

The **rate of divorces per 1000 marriages** (rz_t):

$$rz_t = \frac{R_t}{Z_t} * 1000$$

Estimates and projections of population

Population estimates

The data on the total number of population are based on the results of population censuses carried out in 1953, 1961, 1971, 1981, 1991 and 2002, as well as on annual results of processing of population natural and mechanical changes statistics.

For the last inter-census period from 1991 to 2002, the data have been corrected on the basis of the 2002 Census final results.

Data on population, by sex and age, have been estimated on the basis of the situation on 31 March 2002 (Census) and the number of live births, deaths, immigrants and emigrants, distributed by the calendar year of birth and sex at the level of regions and municipalities thereof. The total estimated population, by sex, in the Republic of Serbia, Central Serbia and Vojvodina, represents the sum of the total estimated population of respective municipalities.

The following data at the level of settlements have been used for producing these estimates:

- The results of the Population Census of March 31 2002, by sex and calendar year of birth (P_{popis});
- The results of the processing of births statistics in period 2002-2005, i.e. the number of live births, by sex, in the base year and post-census years (N_{2002} , N_{2003} , N_{2004} i N_{2005});
- The results of the processing of deaths statistics in period 2002-2005, i.e. the number of deaths by sex and calendar year of birth, in the reference year and the ones that follows (M_{2002} , M_{2003} , M_{2004} i M_{2005});
- The results of the processing of internal migrations statistics in period 2002-2005: the number of immigrants and emigrants, by sex and calendar year of birth, in the base year and post-census years (I_{2002} , I_{2003} , I_{2004} , I_{2005} , odnosno E_{2002} , E_{2003} , E_{2004} i E_{2005}).

As the data of the Population Census refer to 31 March 2002, and the estimates to mid-year, the number of population in the census year have first been reduced to the number of population as of 1st January 2002 (P_p).

$$P_p (1st\ January\ 2002) = P_{census} - N_{January-March\ 2002} + M_{January-March\ 2002} - I_{January-March\ 2002} + E_{January-March\ 2002} \quad (1)$$

P_p – beginning of year

Then one has calculated the number of population on 31st December 2002 (P_k), i.e. on 1st January 2003, on the basis of the natural increase and migrational balance:

$$P_{k(31st\ December\ 2002)} = P_{p(1st\ January\ 2002)} + (N_{2002} - M_{2002}) + (I_{2002} - E_{2002}) \quad (2)$$

P_k – end of year.

Population estimates in mid-2002 (30 June) represent the average number of population on 1st January and 31st December 2002.

$$P_{(average\ 2002)} = (P_{p(1st\ January\ 2002)} + P_{k(31st\ December\ 2002)}) / 2 \quad (3)$$

P – annual average

For each completed year of age (x), the average number of population in 2002 has been calculated as follows:

$$P_{x(average\ 2002)} = (P_{p(x+1)} + P_{k(x)}) / 2 \quad (4)$$

for the values $x=0, 1, 2 \dots 100$ years of age and over.

Population estimates for each following, post-census year, have been derived on the basis of population estimates on 1st January of the reference year and on data on population natural and mechanical changes in that year. The procedure for producing estimates at the beginning, middle and end of the reference years is identical to that described in the census year according to the formula (2), (3) and (4).

When correcting population estimates in 2005, some methodological adjustments referring to the use of the results of the processing of internal migrations statistics in period 2002-2005 have been made. To be more accurate, the number of immigrants (emigrants) covers only persons which previous (future) place of residence is located on the territory of the State Union Serbia-Montenegro. Bearing in mind this change, population estimates for 2002 and 2003 have also been corrected.

Population projections

Besides population estimates, published are also data on the future number of population, by sex and age, for the period 2002-2032, for the Republic of Serbia, Central Serbia and Vojvodina, and this the variant of mean fertility with migrations.

Population projections have been produced in five variants: low, mean, high, and subsequently those of constant fertility and mortality and null migrational balance. The first three variants have the same combination of hypothesis on mortality and migrations, and differ mutually only in the adopted fertility variant. The fourth variant is based on the hypothesis on migrations alike in the first three variants, but constant fertility and mortality is supposed. The fifth variant, compared to the mean variant, is different only in the hypothesis on migrations – this time a null migrational balance is supposed. The last two variants are of an analytical and not prognostic character.

Hypothesis on the future fertility changes cover four variants (constant, low, mean and high), and they are expressed through the level of the total fertility. The hypothesis include (besides the values of the total fertility rate (SUF), the hypothesis on births distribution, by mother's age. The selection of a concrete distribution has been done according to hitherto tendencies in the movement of the values of specific fertility rates, by age, currently reached values of the respective indicator, as well as of the supposed level of the total fertility rate in the projection period.

Hypothesis on future mortality changes cover two variants – constant and variable. In the constant variant (which is primarily of illustrative character), supposed is the maintenance of the mortality level, by age and sex, in the entire projection period, at the mortality level from abridged mortality tables for 2002. For the variable variant, taken into account are hitherto changes of mortality movements of the population of the Republic of Serbia, as well as trends in developed countries, on the basis of which, hypothesis on the most probable changes that could be expected during the projection period have been set.

For the whole projection period, two variants of hypothesis on null migrations have been supposed for the projection periods, being the variant of the null migrational balance, which is analytical and based on the hypothesis on the null migrational balance, by age and sex, during the entire projection period. All other variants include the migrational component on the basis of expected migrations. When setting the hypothesis on expected migrations, one has taken into account that, during the past decade, the largest changes occurred in migrations, and that they will be, in the first two decades of this century, under a great influence of previous events and projections in the sense of economic revival of the country and its faster European integration.

Symbols

-	=	No occurrence of event
...	=	Data not available
0	=	Value not zero but less than 0,5 of the unit
0,0	=	Value not zero but less than 0,05 of the unit
1/	=	Footnote
//	=	Incomplete or insufficiently corrected data
*	=	Corrected data

ПРЕГЛЕД ДОКУМЕНТАЦИОНИХ ТАБЕЛА У 2005. ГОДИНИ

РОЂЕНИ

R-1	Укупно рођени по окрузима и општинама према виталитету, а живорођени према полу, месту порођаја и брачности
R-1N	Укупно рођени по насељима према виталитету, а живорођени према полу, месту порођаја и брачности
R-1A	Живорођени, рођени на територији бивше СФРЈ и у иностранству
R-2	Живорођени по општинама, према месецу рођења и занимању мајке и оца
R-2A	Просеци, индекси и стопе рођених, према месецу рођења, виталитету детета и типу насеља пребивалишта мајке
R-3	Живорођени према старости мајке, брачности и реду рођења
R-4	Живорођени према старости мајке, полу детета и реду рођења
RD-5	Живорођени према старости мајке и реду рођења
RD-6	Живорођени према полу и старости мајке
R-7	Живорођени према реду рођења (у оквиру укупно рођене и живорођене деце мајке) и школској спреми мајке
RD-8	Живорођени према старости мајке, реду рођења и школској спреми мајке
R-9	Живорођени по реду рођења (у оквиру укупно рођене и живорођене деце мајке), активности и занимању мајке
RD-10	Живорођени према активности и занимању мајке и реду рођења
RD-11	Живорођени према реду рођења, броју сада живе деце и према старости мајке
RD-12	Живорођени према старости мајке и оца и реду рођења
R-13	Живорођени према националној припадности мајке и старости мајке
R-14	Живорођени према старости мајке, полу детета и реду рођења
RD-15	Живорођени према националној припадности мајке и реду рођења
R-16	Живорођени у браку према националној припадности мајке и трајању брака родитеља
RD-17	Живорођени у браку према трајању брака родитеља, реду брака мајке и реду рођења детета у овом браку
R-18	Живорођени у браку према школској спреми мајке и оца и реду рођења у овом браку
R-19	Живорођени у браку према реду рођења у овом браку, активности и занимању оца и мајке
RD-20	Живорођени у браку према занимању мајке и оца и реду рођења у овом браку
R-21	Живорођени у браку према националној припадности мајке и оца
R-22	Живорођени према реду рођења укупно и реду рођења живорођене деце и вероисповести мајке
R-23	Живорођени у браку према вероисповести мајке и оца
R-24	Живорођени према старости мајке, брачности детета и вероисповести мајке
R-25	Рођени према маси детета при рођењу, врсти порођаја и старости мајке
RD-26	Живорођени ван брака, према реду рођења и старости мајке
RD-27	Живорођени ван брака, према школској спреми, активности, занимању и националној припадности мајке
R-28	Мртворођени према старости мајке и брачности, активности и занимању мајке
R-29	Мртворођени према старости мајке, полу, реду рођења и месту порођаја
RD-30	Основни подаци о мртворођеној деци
RD-31	Мртворођени, према реду рођења и старости мајке
R-32	Живорођени у вишеструким порођајима према старости мајке и полу детета, врсти порођаја и виталитету
R-33	Живорођени ван брака, према школској спреми мајке, реду рођења, активности и занимању мајке
R-34	Живорођени према телесној маси на рођењу, полу и периоду гестације
R-35	Живорођени према телесној дужини на рођењу, полу и периоду гестације
R36	Рођени према врсти урођене аномалије на рођењу, полу и старости мајке
R37	Живорођени према телесној маси на рођењу, полу и старости мајке

1. УМРЛИ

SD-01.	Умрли и умрла одојчад по окрузима и општинама према полу, месту смрти и ко је утврдио смрт, лечењу и ко је дао податке о узроку смрти
S-1N.	Умрли и умрла одојчад по насељима према полу, месту смрти и ко је утврдио смрт, лечењу и ко је дао податке о узроку смрти
S-03.	Умрли по општинама према узроку смрти(103 узрока), полу и старости
SD-04.	Умрли по узроку смрти (103 узрока) и полу према старости и типу насеља места сталног становања
SD-05.	Умрли према старости, полу и највишој завршеној школи
SD-06.	Умрли према активности, занимању, полу, старости и типу насеља места сталног становања
SD-07.	Умрли по старости, према брачном стању и типу насеља места сталног становања
S-08.	Умрли по националној припадности и полу према старости (петогодишње групе старости)
SD-09.	Умрли према националној припадности, полу и старости (десетогодишње групе старости)
S-10.	Умрли по узроку смрти и полу према старости и типу насеља места сталног становања (19 група узрока смрти)
S-11.	Умрли по узроку смрти и полу према старости (појединачни узроци смрти)
S-12.	Умрли услед малигнух тумора
S-13.	Умрли услед болести крвотока
S-18.	Умрли по узроку смрти, полу и активности, а за активне по занимању (19 група узрока смрти)
S-20.	Умрли по општинама према полу и месецу смрти
S-21.	Умрли, просеци и индекси према полу и месецу смрти и типу насеља места сталног становања
S-22.	Умрли према појединачним годинама старости и полу, према типу насеља места сталног становања
S-22P	Умрли према години рођења, старости и полу
S-23.	Умрли по узроку смрти и полу према месту смрти и ко је утврдио смрт, лечењу и ко је дао податке о узроку смрти и по типу насеља места сталног становања
SD-25.	Умрли према полу, старости, месту смрти, ко је утврдио смрт, лечењу и ко је дао податке о узроку смрти и по типу насеља места сталног становања

2. УМРЛА ОДОЈЧАД

S-26.	Умрла одојчад по узроку смрти и полу, према старости и лечењу
S-26N.	Умрла одојчад према полу и старости, по општинама
SD-27.	Умрла одојчад према полу, узроку смрти и старости
SD-28.	Умрла одојчад према старости и полу, према типу насеља места сталног становања
S-29.	Умрла одојчад по узроку смрти и полу према гестационој старости
S-30.	Умрла одојчад, просеци и индекси према полу и месецу смрти
S-31.	Умрла одојчад по старости и полу, према старости мајке и према типу насеља места сталног становања
S-32.	Умрла одојчад према узроку смрти и старости мајке
S-33.	Умрла одојчад по старости и полу према броју деце коју је до сада родила мајка умрлог одојчета
S-34.	Умрла одојчад према старости, лечењу и највишој завршеној школи мајке
S-35.	Умрла одојчад према старости, брачности и према активности мајке, а за активне према занимању
S-36.	Умрла одојчад по узроку смрти и полу, према активности мајке, а за активне према занимању
SD-37.	Подаци о умрлој одојчади
S-37N1	Умрла одојчад према телесној маси на рођењу, полу и старости мајке
S-37N2	Умрла одојчад према телесној маси на рођењу, полу и периоду гестације
S-37N3	Умрла одојчад према телесној висини на рођењу, полу и периоду гестације

3/A УМРЛИ НАСИЛНОМ СМРЋУ – УКУПНО

NS-01.	Умрли насилном смрћу по општинама, према пореклу насилне смрти и полу умрлог
NS-01N	Умрли насилном смрћу по насељима, према пореклу насилне смрти и полу умрлог
NS-02	Умрли насилном смрћу према спољњем узроку смрти, полу и старости умрлих
NS-03.	Умрли насилном смрћу према појединачном спољњем узроку смрти, полу и старости умрлих
NS-04.	Умрли насилном смрћу према спољњем узроку смрти и полу према природи повреде
NS-06.	Умрли насилном смрћу, просеци и индекси према полу и месецу смрти
NS-07.	Основни подаци о умрлима насилном смрћу
NS-09.	Умрли насилном смрћу према полу, активности и занимању

3/B УМРЛИ УСЛЕД НЕСРЕЋНОГ СЛУЧАЈА

NS-05.	Умрли несрећним случајем по окрузима, општинама и према спољњем узроку смрти
NS-10.	Умрли услед несрећног случаја по спољњем узроку смрти и полу према старости
NSD-11.	Основни подаци о умрлима услед несрећног случаја
NSD-12.	Умрли услед несрећног случаја према спољњем узроку смрти, полу и старости
NS-13.	Умрли услед несрећног случаја по спољном узроку смрти и полу према месецу смрти
NS-14.	Умрли услед несрећног случаја, просеци и индекси према полу и месецу смрти
NS-15.	Умрли услед несрећног случаја према занимању и полу према старости
NSD-17.	Умрли услед несрећног случаја према занимању, полу и старости
NS-18.	Умрли услед несрећног случаја према занимању, полу и према месту догађаја
NS-19.	Умрли услед несрећног случаја према активности, занимању, полу умрлог, по дану у недељи као и активности умрлог у тренутку догађаја
NS-20.	Умрли услед несрећног случаја према занимању и полу према дану у недељи
NS-21.	Умрли услед несрећног случаја према националној припадности и полу

3/C САМОУБИСТВА

NSD-22.	Основни подаци о умрлима услед самоубиства
NS-23.	Умрли услед самоубиства по спољњем узроку смрти и полу према старости
NS-24.	Умрли услед самоубиства према занимању, највишој завршеној школи, полу и према старости
NS-25.	Умрли услед самоубиства по општинама и према спољњем узроку смрти
NS-26.	Умрли услед самоубиства према националној припадности, брачном стању, полу и старости
NS-29.	Умрли услед самоубиства по занимању и полу према дану у недељи
NS-30.	Умрли услед самоубиства по спољњем узроку смрти и полу, према месецу смрти
NS-31.	Умрли услед самоубиства, просеци и индекси према полу и месецу смрти
NS-32.	Умрли услед самоубиства према занимању, полу и према месту догађаја

3/D УБИСТВА

NS-27.	Умрли услед убиства по општинама и према спољњем узроку смрти
NS-33.	Умрли услед убиства према активности, занимању, полу и према месту догађаја
NSD-34.	Умрли услед убиства према спољњем узроку смрти, полу и старости
NS-35.	Умрли услед убиства према активности, занимању, полу умрлог, по дану у недељи као и активности умрлог у тренутку догађаја
NS-36.	Умрли услед убиства по занимању и полу, према старости
NSD-37.	Основни подаци о умрлима услед убиства
NS-38.	Умрли услед убиства, просеци и индекси према полу и месецу смрти

ЗАКЉУЧЕНИ БРАКОВИ

01.	Закључени бракови, по општинама, према старости младожење и невесте
02.	Закључени бракови, по општинама, према браку по реду младожење и невесте
03.	Закључени бракови, по општинама, према ранијем брачном стању младожење и невесте
04.	Закључени бракови, по општинама, према месецу закључења брака
04-1.	Закључени бракови, према месецу закључења брака и типу насеља пребивалишта младожење
04-2.	Закључени бракови, према месецу и дану закључења брака
05.	Закључени бракови, према старости младожење и невесте
05-1.	Закључени бракови, према групама старости младожење и невесте
05-2.	Закључени бракови, према појединачној старости младожење и невесте
06.	Закључени бракови, према старости и ранијем брачном стању младожење и невесте
07.	Закључени бракови, према националној припадности младожење и невесте
07-1.	Закључени бракови, према националној припадности младожење и невесте (скраћена класификација)
08.	Закључени бракови, према школској спреми младожење и невесте
09.	Закључени бракови, према активности и занимању младожење и невесте
10.	Закључени бракови, према старости и занимању невесте
10-1.	Закључени бракови, према старости и занимању младожење

- 11. Закључени бракови, према браку по реду и ранијем брачном стању младожење и невесте
- 11-1. Закључени бракови, према браку по реду и по ранијем брачном стању младожење и невесте
- 12. Закључени бракови, према старости и националној припадности невесте
- 12-1. Закључени бракови, према старости и националној припадности младожење
- 13. Закључени бракови, према старости и школској спреми невесте
- 13-1. Закључени бракови, према старости и школској спреми младожење
- 14. Закључени бракови, према старости, браку по реду и типу насеља пребивалишта младожење
- 14-1. Закључени бракови, према старости и браку по реду невесте
- 15. Закључени бракови, према ранијем брачном стању, националној припадности, школској спреми и типу насеља пребивалишта младожење
- 15-1. Закључени бракови, према ранијем брачном стању, националној припадности и школској спреми невесте
- 16. Закључени бракови, према активности, занимању и типу насеља пребивалишта младожење
- 16-1. Закључени бракови, према активности и занимању невесте
- 17. Закључени бракови, према својству издржаваоца младожење и типу насеља пребивалишта младожење
- 17-1. Закључени бракови, према својству издржаваоца невесте
- 18. Закључени бракови, према вероисповести младожење и невесте
- 19. Закључени бракови, према вероисповести и националној припадности младожење
- 19-1. Закључени бракови, према вероисповести и националној припадности невесте
- 20. Закључен први брак, према старости младожење и невесте
- 20-1. Закључен први брак, према појединачној старости младожење и невесте
- 20-2М. Закључени први бракови, према старости и календарској години рођења младожење
- 20-2Н. Закључени први бракови, према старости и календарској години рођења невесте

РАЗВЕДЕНИ БРАКОВИ

- 01. Разведени бракови, по општинама, према старости мужа и жене
- 02. Разведени бракови, по општинама, према трајању брака и броју издржаване деце рођене у овом браку
- 02. 1. Разведени бракови, према трајању брака до 2005. године
- 03. Разведени бракови, по општинама, према браку по реду мужа и жене
- 04. Разведени бракови, по општинама, према ранијем брачном стању и мужа и жене
- 05. Разведени бракови, према браку по реду и ранијем брачном стању мужа и жене
- 06. Разведени бракови, према браку по реду и ранијем брачном стању мужа и жене
- 07. Разведени бракови, према броју издржаване деце и коме су додељена
- 08. Разведени бракови, према старости мужа, старости жене и трајању брака
- 09. Разведени бракови, према старости мужа и жене
- 10. Разведени бракови, према појединачној старости жене и мужа
- 11. Разведени бракови, према занимању мужа и жене и коме су деца додељена
- 12. Разведени бракови, према школској спреми мужа и жене и укупном броју деце рођене у овом браку
- 13. Разведени бракови, према националној припадности мужа и жене
- 13-1. Разведени бракови, према националној припадности мужа и жене (краћа класификација)
- 14. Разведени бракови, према броју издржаване деце из овог брака, коме су додељена и трајању брака
- 15. Разведени бракови, према активности и занимању жене и лицу коме су додељена деца
- 16. Разведени бракови, према старости, ранијем брачном стању и трајању брака жене
- 16-1. Разведени бракови, према старости, ранијем брачном стању и трајању брака мужа
- 17. Разведени бракови, према броју издржаване деце која нису рођена у овом браку и ранијем брачном стању мужа и жене
- 18. Разведени бракови, према старости, ранијем брачном стању, браку по реду мужа и типу насеља последњег заједничког пребивалишта
- 18-1. Разведени бракови, према старости, ранијем брачном стању и браку по реду жене и типу насеља последњег заједничког пребивалишта
- 19. Разведени бракови, према националној припадности и школској спреми мужа и типу насеља последњег заједничког пребивалишта
- 19-1. Разведени бракови, према националној припадности и школској спреми жене и типу насеља последњег заједничког пребивалишта
- 20. Разведени бракови, према старости, националној припадности и школској спреми мужа
- 20-1. Разведени бракови, према старости, националној припадности и школској спреми жене
- 21. Разведени бракови, према активности, занимању и положају у занимању мужа и типу насеља последњег заједничког пребивалишта
- 21-1. Разведени бракови, према активности, занимању и положају у занимању жене и типу насеља последњег заједничког пребивалишта
- 22. Разведени бракови, према општим карактеристикама деце рођене у овом браку и типу насеља последњег заједничког пребивалишта
- 23. Разведени бракови, према трајању брака и типу насеља последњег заједничког пребивалишта
- 23. 1. Разведени бракови, према трајању брака и типу насеља последњег заједничког пребивалишта
- 24. Разведени бракови, према школској спреми мужа и жене и трајању брака
- 25. Разведени бракови, према вероисповести мужа и жене
- 26. Разведени бракови, према вероисповести и националној припадности мужа
- 26-1. Разведени бракови, према вероисповести и националној припадности жене

REVIEW OF DOCUMENTACION TABLES, 2005

BIRTHS

R-1	Total births by regions and municipalities according to vitality, and live births by sex, place of parturition and marital status
R-1N	Total births by settlements according to vitality, and live births by sex, place of parturition and marital status
R-1A	Live births, born on the territory of the former SFRY and abroad
R-2	Live births by municipalities, according to month of birth and mother's and father's occupation
R-2A	Averages, indexes and births rates, by month of birth, child's vitality and type of settlements of mother's place of residence
R-3	Live births by mother's age, marital status and birth order
R-4	Live births by mother's age, child's sex and birth order
RD-5	Live births by mother's age and birth order
RD-6	Live births by sex and mother's age
R-7	Live births by birth order (within total mother's born and live born children) and mother's educational attainment
RD-8	Live births by mother's age, birth order and educational attainment
R-9	Live births by birth order (within total mother's born and live born children), mother's activity, and if the mother is economically active, according to her occupation
RD-10	Live births by mother's activity, occupation and birth order
RD-11	Live births by birth order, number of currently live children and mother's age
RD-12	Live births by mother's and father's age and birth order
R-13	Live births by mother's national affiliation and age
R-14	Live births by mother's age, child's sex and birth order
RD-15	Live births by mother's national affiliation and birth order
R-16	Legitimate live births by mother's national affiliation and parents' marriage duration
RD-17	Legitimate live births by parents' marriage duration, mother's marriage order and child's birth order in the current marriage
R-18	Legitimate live births by mother's and father's educational attainment and birth order in the current marriage
R-19	Legitimate live births by birth order in the current marriage, and father's and mother's activity, i.e. occupation they perform
RD-20	Live births, births in the marriage according to mother's and father's occupation and birth order in the current marriage
R-21	Legitimate live births by mother's and father's national affiliation
R-22	Live births by birth order total, and birth order of live born children, by mother's confession
R-23	Legitimate live births by mother's and father's confession
R-24	Live births by mother's age, marital status and mother's confession
R-25	Births by child's weight at birth, type of parturition and mother's age
RD-26	Legitimate live births by birth order and mother's age
RD-27	Live births, out of wedlock, by mother's educational attainment, activity, occupation and national affiliation
R-28	Stillborn by mother's age and marital status, mother's activity and her occupation
R-29	Stillborn by mother's age and sex, birth order and place of parturition
RD-30	Main data on stillborn
RD-31	Stillborn, by birth order of stillborn children and mother's age
R-32	Live births in multiple parturition by mother's age and child's sex, by type of parturition and vitality
R-33	Legitimate live births by mother's educational attainment, birth order, mother's activity and her occupation
R-34	Live births by weight at birth, sex and gestation period
R-35	Live births by height at birth, sex and gestation period
R36	Births by type of congenital anomaly, mother's sex and age
R37	Live births by weight at birth, mother's sex and age

1. DEATHS

- SD-01. Deaths and infant deaths by districts and municipalities, place of occurrence and person that has certified death, treatment and person who has certified the cause of death
- S-1N. Deaths and infant deaths by settlements by sex, place of occurrence and person that has certified death, treatment and person that has certified the cause of death
- S-03. Deaths by municipalities by cause of deaths (103 causes), sex and age
- SD-04. Deaths by causes of death (103 causes) and sex, age and type of settlement of permanent place of residence
- SD-05. Deaths by age, sex and the highest educational attainment
- SD-06. Deaths by activity, occupation, sex, age and type of settlement of permanent place of residence
- SD-07. Deaths by age, marital status and type of settlements of permanent place of residence
- S-08. Deaths by ethnic affiliation, sex and age (five-year age groups)
- SD-09. Deaths by ethnic affiliation, sex and age (ten-year age groups)
- S-10. Deaths by causes of death and sex by type of settlement of permanent place of residence (19 groups of causes of deaths)
- S-11. Deaths by causes of deaths, sex and age (individual causes of deaths)
- S-12. Deaths caused by malignant neoplasms
- S-13. Deaths caused by diseases of the circulatory system
- S-18. Deaths by causes of death, age and activity, and for economically active persons by occupation (19 groups of causes of death)
- S-20. Deaths by municipalities by sex and month of death
- S-21. Deaths, averages and indexes by sex and month of death and type of settlement of permanent place of residence
- S-22. Deaths by individual age and sex, by type of settlement of permanent place of residence
- S-22P. Deaths by year of birth, age and sex
- S-23. Deaths by causes of deaths and sex by place of occurrence and person that has certified death, treatment and persons that has certified cause of death and by type of settlement of permanent place of residence
- SD-25. Deaths by sex, age, place of occurrence, person that has certified death, treatment and person that has certified death and by type of settlement of permanent place of residence

2. INFANT DEATHS

- S-26. Infant deaths by causes of death, sex, age and treatment
- S-26N. Infant deaths by sex and age, by municipalities
- SD-27. Infant deaths by sex, causes of death and age
- SD-28. Infant deaths by age, sex, type of settlements of permanent place of residence
- S-29. Infant deaths by causes of death and sex according to gestation age
- S-30. Infant deaths, averages and indexes by sex and month of death
- S-31. Infant deaths by age and sex, according to mother's age and type of settlement of permanent place of residence
- S-32. Infant deaths by causes of death and mother's age
- S-33. Infant deaths by age and sex according to the number of children born with the deceased infant's mother
- S-34. Infant deaths by age, treatment and highest mother's educational attainment
- S-35. Infant deaths by age, marital status and mother's activity, and for economically active by occupation
- S-36. Infant deaths causes of death and sex, according to mother's activity, and for economically active by occupation
- SD-37. Data on infant deaths
- S-37N1. Infant deaths by weight at birth, sex and mother's age
- S-37N2. Infant deaths by weight at birth, sex and gestation period
- S-37N3. Infant deaths by height at birth, sex and gestation period

3/A VIOLENT DEATHS – TOTAL

- NS-01. Violent deaths by municipalities, origin of violent deaths and sex of the dead
- NS-01N. Violent deaths by settlements, origin of violent deaths and age of the dead
- NS-02. Violent deaths by external causes of deaths, sex and age of the dead
- NS-03. Violent deaths by individual external causes of deaths, age and sex of the dead
- NS-04. Violent deaths by external causes of deaths and sex according to the injury nature
- NS-06. Violent deaths, averages and indexes by sex and month of death
- NS-07. Main data on violent deaths
- NS-09. Violent deaths by sex, economical activity and occupation

3/B DEATHS CAUSED BY ACCIDENTS

NS-05.	Deaths caused by accidents by districts, municipalities and external causes of death
NS-10.	Deaths caused by accidents by external causes of deaths and sex according to age
NSD-11.	Main data on deaths caused by accidents
NSD-12.	Deaths caused by accidents by external causes of deaths, sex and age
NS-13.	Deaths caused by accidents by external causes of death and sex according to month of death
NS-14.	Deaths caused by accidents, averages and indexes by sex and month of death
NS-15.	Deaths caused by accidents by occupation and sex according to age
NSD-17.	Deaths caused by accidents by occupation, sex and age
NS-18.	Deaths caused by accidents by occupation, sex according to place of occurrence
NS-19.	Deaths caused by accidents by economic activity, occupation, sex of the dead, by day in the week, as well as by the activity of the dead at the moment of occurrence
NS-20.	Deaths caused by accidents by occupation and sex according to week day
NS-21.	Deaths caused by accidents by ethnic affiliation and sex

3/C SUICIDES

NSD-22.	Main data on deaths caused by suicides
NS-23.	Deaths caused by suicides by external causes of death and sex according to age
NS-24.	Deaths caused by suicides by occupation, highest educational attainment, sex and age
NS-25.	Deaths caused by suicides by municipalities and external causes of death
NS-26.	Deaths caused by suicides by ethnic affiliation, marital status, sex and age
NS-29.	Deaths caused by suicides by occupation according to week day
NS-30.	Deaths caused by suicides by external causes of death and sex according to month of death
NS-31.	Deaths caused by suicides, averages and indexes by sex and month of death
NS-32.	Deaths caused by suicides by occupation, sex according to place of occurrence

3/D HOMICIDES

NS-27.	Deaths caused by homicides by municipalities and external causes of death
NS-33.	Deaths caused homicides by activity, occupation, sex and place of occurrence
NSD-34.	Deaths caused by homicides by external causes of death, sex and age
NS-35.	Deaths caused by homicides by activity, occupation, sex of the dead, according to week day as well as to the activity of the dead at the moment of occurrence
NS-36.	Deaths caused by homicides by occupation and sex according to age
NSD-37.	Main data on deaths caused by homicides
NS-38.	Deaths caused by homicides, averages and indexes by sex and month of death

MARRIAGES

01.	Marriages by municipalities according to bride's and groom's age
02.	Marriages by municipalities according to groom's and bride's marriage order
03.	Marriages by municipalities according to previous bride's and groom's marital status
04.	Marriages by municipalities according to month when marriage contracted
04-1.	Marriages by month marriage contracted and type of settlement of groom's place of residence
04-2.	Marriages by month and day when marriage contracted
05.	Marriages by groom's and bride's age
05-1.	Marriages by groom's and bride's age groups
05-2.	Marriages by groom's and bride's individual age
06.	Marriages by age and previous groom's and bride's marital status
07.	Marriages by groom's and bride's ethnic affiliation
07-1.	Marriages by groom's and bride's ethnic affiliation (abridged classification)
08.	Marriages by groom's and bride's educational attainment
09.	Marriages by groom's and bride's economic activity and occupation
10.	Marriages by bride's age and occupation

10-1.	Marriages by groom's age and occupation
11.	Marriages by groom's and bride's marriage order and previous marital status
11-1.	Marriages by groom's and bride's marriage order and previous marital status
12.	Marriages by bride's age and ethnic affiliation
12-1.	Marriages by groom's age and ethnic affiliation
13.	Marriages by bride's age and educational attainment
13-1.	Marriages by groom's age and educational attainment
14.	Marriages by groom's age, marriage order and type of settlement
14-1.	Marriages by bride's age and marriage order
15.	Marriages by groom's previous marital status, ethnic affiliation, educational attainment and type of settlement of place of residence
15-1.	Marriages by bride's previous marital status, ethnic affiliation and educational attainment
16.	Marriages by groom's activity, occupation and type of settlement of place of residence
16-1.	Marriages by bride's activity and occupation
17.	Marriages by groom's guardian activity and type of settlement of groom's place of residence
17-1.	Marriages by bride's guardian's activity
18.	Marriages by groom's and bride's confession
19.	Marriages by groom's confession and ethnic affiliation
19-1.	Marriages by bride's confession and ethnic affiliation
20.	First contracted marriage by groom's and bride's age
20-1.	First contracted marriage by groom's and bride's individual age
20-2M.	First contracted marriage by groom's age and calendar year of birth
21-2N.	First contracted marriage by bride's age and calendar year of birth

DIVORCES

01.	Divorces, by municipalities, by husband's and wife's age
02.	Divorces, by municipalities, by marriage duration and number of dependent children born in this marriage
02. 1.	Divorces, by marriage duration up to 2005
03.	Divorces, by municipalities, by marriage order of husband and wife
04.	Divorces, by municipalities, by previous husband's and wife's marital status
05.	Divorces, by husband's and wife's marriage order and marital status
06.	Divorces, by husband's and wife's marriage order and previous marital status
07.	Divorces, by number of dependent children and to whom custody over children have been granted
08.	Divorces, by husband's age, wife's age and marriage duration
09.	Divorces, by husband's and wife's age
10.	Divorces, by wife's and husband's individual age
11.	Divorces, by husband's and wife's occupation and to whom custody over children have been granted
12.	Divorces, by husband's and wife's educational attainment and total number of children born in this marriage
13.	Divorces, by husband's and wife's ethnic affiliation
13-1.	Divorces, by husband's and wife's ethnic affiliation (abridged classification)
14.	Divorces, by number of dependent children from this marriage, to whom custody over children have been granted and by marriage duration
15.	Divorces, by wife's activity and occupation and person to whom custody over children have been granted
16.	Divorces, by wife's age, previous marital status and marriage duration
16-1.	Divorces, by husband's age, previous marital status and marriage duration
17.	Divorces, by number of dependent children that were not born in this marriage and by husband's and wife's previous marital status
18.	Divorces, by husband's age, previous marital status, marriage order and by type of last common place of residence
18-1.	Divorces, by wife's age, previous marital status and marriage order, by type of last common place of residence
19.	Divorces, by husband's ethnic affiliation, educational attainment and by type of last common place of residence
19-1.	Divorces, by wife's ethnic affiliation, educational attainment and by type of last common place of residence
20.	Divorces, by husband's age, ethnic affiliation and educational attainment
20-1.	Divorces, by wife's age, ethnic affiliation and educational attainment
21.	Divorces, by husband's activity, occupation and by type of last common place of residence
21-1.	Divorces, by wife's activity, occupation and by type of last common place of residence
22.	Divorces, by main characteristics of children born in this marriage and type of last common place of residence
23.	Divorces, by marriage duration and type of last common place of residence
23.1	Divorces, by marriage duration and type of last common place of residence
24.	Divorces, by husband's and wife's educational attainment and marriage duration
25.	Divorces, by husband's and wife's confession
26.	Divorces, by husband's confession and ethnic affiliation
26-1.	Divorces, by wife's confession and ethnic affiliation

ОПШТИ ПОДАЦИ И ПОКАЗАТЕЉИ О СТАНОВНИШТВУ
GENERAL DATA AND INDICATORS ON POPULATION

1-1. ПОВРШИНА, ДОМАЋИНСТВА И СТАНОВНИШТВО, ПРЕМА РЕЗУЛТАТИМА ПОПИСА 1921, 1931, 1948, 1953, 1961, 1971, 1981, 1991 И 2002.

		Попис				
		1921	1931	1948	1953	1961
РЕПУБЛИКА СРБИЈА						
Површина, km ²		88361	88361	88361	88361	88361
Број домаћинстава		985219	1157254	1485737	1616671	1929234
Број становника	Укупно	4819430	5725912	6527966	6979154	7642227
	Мушко	2339348	2828106	3171201	3411534	3757437
	Женско	2480082	2897806	3356765	3567620	3884790
Број становника на 1 km ²		54,54	64,80	73,88	78,98	86,49
Број становника на 1 домаћинство		4,89	4,95	4,39	4,32	3,96
Број женских на 100 мушких становн.		106,02	102,46	105,85	104,58	103,39
Централна Србија						
Површина, km ²		55968	55968	55968	55968	55968
Број домаћинстава		573269	677632	916768	1004731	1215899
Број становника	Свега	2843426	3549690	4159389	4463701	4823274
	Мушко	1367044	1749920	2015317	2177791	2361534
	Женско	1476382	1799770	2144072	2285910	2461740
Број становника на 1 km ²		50,80	63,42	74,32	79,75	86,18
Број становника на 1 домаћинство		4,96	5,24	4,54	4,44	3,97
Број женских на 100 мушких становн.		108,00	102,85	106,39	104,96	104,24
Војводина						
Површина, km ²		21506	21506	21506	21506	21506
Број домаћинстава		327061	370861	454433	484936	560737
Број становника	Свега	1536994	1624158	1640757	1699545	1854965
	Мушко	752060	797330	784839	817205	903273
	Женско	784934	826828	855918	882340	951692
Број становника на 1 km ²		71,47	75,52	76,29	79,03	86,25
Број становника на 1 домаћинство		4,70	4,38	3,61	3,50	3,31
Број женских на 100 мушких становн.		104,37	103,70	109,06	107,97	105,36
Косово и Метохија						
Површина, km ²		10887	10887	10887	10887	10887
Број домаћинстава		84889	108761	114536	127004	152598
Број становника	Свега	439010	552064	727820	815908	963988
	Мушко	220244	280856	371045	416538	492630
	Женско	218766	271208	356775	399370	471358
Број становника на 1 km ²		40,32	50,71	66,85	74,94	88,54
Број становника на 1 домаћинство		5,17	5,08	6,35	6,42	6,32
Број женских на 100 мушких становн.		99,33	96,56	96,15	95,88	95,68

AREA, HOUSEHOLDS AND POPULATION, BASED ON CENSUS RESULTS FROM 1921, 1931, 1953, 1961, 1971, 1981, 1991 AND 2002

Census					
1971	1981	1991	1991	2002	
					REPUBLIC OF SERBIA
88361	88361	88361	88361	88361	Area, km ²
2248038	2568761	2707396	...	2521190	Households
8446591	9313676	9778991	7576837	7498001	Total Population
4173735	4629327	4851189	3708627	3645930	Males
4272856	4684349	4927802	3868210	3852071	Females
95,59	105,40	110,67	97,8	96,8	Population per 1 km ²
3,76	3,63	3,61	...	3,0	Population per 1 household
102,37	101,19	101,58	104,30	105,65	Females per 100 males
					Central Serbia
55968	55968	55968	55968	55968	Area, km ²
1446478	1661576	1732894	...	1811233	Households
5250365	5694464	5808906	5606642	5466009	All Population
2585625	2817555	2860986	2751301	2660988	Males
2664740	2876909	2947920	2855341	2805021	Females
93,81	101,74	103,79	100,2	97,7	Population per 1 km ²
3,63	3,43	3,35	...	3,0	Population per 1 household
103,06	102,11	103,04	103,78	105,41	Females per 100 males
					Vojvodina
21506	21506	21506	21506	21506	Area, km ²
613453	678315	685256	...	709957	Households
1952533	2034772	2013889	1970195	2031992	All Population
951152	993380	980731	957326	984942	Males
1001381	1041392	1033158	1012869	1047050	Females
90,79	94,61	93,64	91,6	94,5	Population per 1 km ²
3,18	3,00	2,94	...	2,9	Population per 1 household
105,28	104,83	105,35	105,8	106,3	Females per 100 males
					Kosovo and Metohia
10887	10887	10887	Area, km ²
188107	228870	289246	Households
1243693	1584440	1956196	All Population
636958	818392	1009472	Males
606735	766048	946724	Females
114,24	145,54	179,68	Population per 1 km ²
6,61	6,92	6,76	Population per 1 household
95,26	93,60	93,78	Females per 100 males

**1-2. ПРОЦЕЊЕН БРОЈ СТАНОВНИКА, ПРЕМА ПОЛУ, 1950, 1960, 1970, 1980, 1990-2005. /на дан 30.06/
 ESTIMATED POPULATION, BY SEX, 1950, 1960, 1970, 1980, 1990-2005, /as of 30.06/**

Година и пол / Age and sex		Република Србија / Republic of Serbia			
		Укупно Total	централна Србија Central Serbia	Војводина Vojvodina	Косово и Метохија Kosovo and Metohia
1950	Укупно / Total	6733976	4289981	1679996	763999
	Мушки / Males	3280707	2085480	805473	389754
	Женски / Females	3453269	2204501	874523	374245
1960	Укупно / Total	7582990	4798999	1839993	943998
	Мушки / Males	3739857	2361199	891411	487247
	Женски / Females	3843133	2437800	948582	456751
1970	Укупно / Total	8384989	5218996	1945997	1219996
	Мушки / Males	4149589	2570383	950315	628891
	Женски / Females	4235400	2648613	995682	591105
1980	Укупно / Total	9262323	5677379	2032165	1552779
	Мушки / Males	4592334	2803898	990647	797789
	Женски / Females	4669989	2873481	1041518	754990
1990	Укупно / Total	9884993	5849117	2048820	1987056
	Мушки / Males	4914386	2890281	997835	1026270
	Женски / Females	4970607	2958836	1050985	960786
1991	Укупно / Total	9792264	5811217	2013372	1967675
	Мушки / Males	4857676	2861988	980283	1015405
	Женски / Females	4934588	2949229	1033089	952270
1992	Укупно / Total	9826397	5810932	2007487	2007978
	Мушки / Males	4872783	2860227	976632	1035924
	Женски / Females	4953614	2950705	1030855	972054
1993	Укупно / Total	9855359	5810011	2001608	2043740
	Мушки / Males	4885889	2858394	973418	1054077
	Женски / Females	4969470	2951617	1028190	989663
1994	Укупно / Total	9884657	5809245	1996178	2079234
	Мушки / Males	4900294	2857490	970791	1072013
	Женски / Females	4984363	2951755	1025387	1007221
1995	Укупно / Total	9911878	5806291	1990567	2115020
	Мушки / Males	4913959	2855539	968005	1090415
	Женски / Females	4997919	2950752	1022562	1024605
1996	Укупно / Total	9937639	5800975	1984119	2152545
	Мушки / Males	4927003	2852666	964967	1109370
	Женски / Females	5010636	2948309	1019152	1043175
1997	Укупно / Total	9956662	5791643	1976936	2188083
	Мушки / Males	4936345	2847454	961423	1127468
	Женски / Females	5020317	2944189	1015513	1060615
1998	Укупно / Total	7567745	5535036	2032709	...
	Мушки / Males	3686518	2701756	984762	...
	Женски / Females	3881227	2833280	1047947	...
1999	Укупно / Total	7540401	5506936	2033465	...
	Мушки / Males	3669187	2684348	984839	...
	Женски / Females	3871214	2822588	1048626	...
2000	Укупно / Total	7516346	5484920	2031426	...
	Мушки / Males	3655777	2671946	983831	...
	Женски / Females	3860569	2812974	1047595	...
2001	Укупно / Total	7503433	5473370	2030063	...
	Мушки / Males	3648533	2665096	983437	...
	Женски / Females	3854900	2808274	1046626	...
2002	Укупно / Total	7500031	5465180	2034851	...
	Мушки / Males	3647190	2660661	986529	...
	Женски / Females	3852841	2804519	1048322	...
2003	Укупно / Total	7480591	5450373	2030218	...
	Мушки / Males	3637789	2653003	984786	...
	Женски / Females	3842802	2797370	1045432	...
2004	Укупно / Total	7463157	5440900	2022257	...
	Мушки / Males	3629194	2647854	981340	...
	Женски / Females	3833963	2793046	1040917	...
2005	Укупно / Total	7440769	5427851	2012918	...
	Мушки / Males	3618040	2640815	977225	...
	Женски / Females	3822729	2787036	1035693	...

1-3. ОЧЕКИВАНО ТРАЈАЊЕ ЖИВОТА ЖИВОРОЂЕНЕ ДЕЦЕ, ПРЕМА ПОЛУ, 1950-2005.
LIFE EXPECTANCY OF LIVE BIRTHS, BY SEX, 1950-2005

Година постматрања Reference year	Република Србија / Republic of Serbia				Година постматрања Reference year	Република Србија / Republic of Serbia			
	укупно Total	централна Србија Central Serbia	Војводина Vojvodina	Косово и Метохија Kosovo and Metohia		укупно Total	централна Србија Central Serbia	Војводина Vojvodina	Косово и Метохија Kosovo and Metohia
ПОТПУНЕ ТАБЛИЦЕ МОРТАЛИТЕТА / COMPLETE MORTALITY TABLES									
Мушки пол / Males					Женски пол / Females				
1952-54	57,06	59,06	58,29	48,64	1952-54	58,77	61,12	62,12	45,29
1960-62	62,72	64,76	63,64	57,08	1960-62	64,71	66,97	68,26	55,48
1970-72	66,09	67,66	66,03	64,59	1970-72	69,91	71,45	72,09	66,54
1980-82	68,05	69,41	67,14	68,06	1980-82	72,68	73,93	73,51	71,48
1990-92	68,48	69,31	66,18	71,38	1990-92	74,27	74,82	73,69	77,20
2001-2003	69,61	70,31	68,25	...	2001-2003	74,96	75,29	74,13	...
СКРАЋЕНЕ АПРОКСИМАТИВНЕ ТАБЛИЦЕ МОРТАЛИТЕТА / ABRIDGED APPROXIMATE MORTALITY TABLES									
1950-1951	53,04	54,38	52,31	51,64	1950-1951	55,59	56,88	55,02	53,74
1960-1961	62,41	64,31	63,59	57,00	1960-1961	64,74	66,73	68,46	55,84
1970-1971	65,84	67,50	65,99	64,29	1970-1971	69,60	71,26	71,91	65,34
1980-1981	68,12	69,44	67,21	68,57	1980-1981	72,75	73,92	73,63	71,77
1990-1991	68,81	69,70	66,67	71,45	1990-1991	74,41	75,03	74,05	76,64
1991-1992	68,44	69,16	66,33	71,26	1991-1992	74,23	74,77	73,54	76,93
1992-1993	68,71	69,10	67,06	72,00	1992-1993	74,05	74,56	73,06	77,51
1993-1994	69,24	69,57	67,54	72,58	1993-1994	74,21	74,56	73,08	78,11
1994-1995	69,79	70,06	68,29	72,54	1994-1995	74,56	74,77	73,59	78,00
1995-1996	69,66	70,01	68,29	72,67	1995-1996	74,52	74,74	73,38	77,66
1996-1997	69,70	67,80	67,69	73,00	1996-1997	74,54	74,76	73,08	77,87
1997-1998	69,66	69,96	67,73	...	1997-1998	74,65	75,00	73,24	...
1998-1999	69,70	70,00	67,81	...	1998-1999	74,72	75,07	73,31	...
1999-2000	69,69	69,99	67,62	...	1999-2000	74,75	75,10	73,29	...
2000-2001	69,62	69,93	67,86	...	2000-2001	74,81	75,16	73,46	...
2002	69,67	70,21	68,26	...	2002	75,02	75,34	74,18	...
2003	69,92	70,45	68,55	...	2003	75,13	75,37	74,52	...
2004	69,91	70,56	68,23	...	2004	75,39	75,68	74,62	...
2005	70,02	70,57	68,58	...	2005	75,43	75,71	74,71	...

1-4. ПРОСЕЧНА СТАРОСТ СТАНОВНИШТВА СРЕДИНОМ ГОДИНЕ ПОСМАТРАЊА, ПРЕМА ПОЛУ, 1950-2005.
AVERAGE AGE OF POPULATION IN MID-REFERENCE PERIOD, BY SEX, 1950-2005

Година постматрања Reference year	Република Србија / Republic of Serbia				Година постматрања Reference year	Република Србија / Republic of Serbia			
	укупно Total	централна Србија Central Serbia	Војводина Vojvodina	Косово и Метохија Kosovo and Metohia		укупно Total	централна Србија Central Serbia	Војводина Vojvodina	Косово и Метохија Kosovo and Metohia
1950					1996				
Укупно / Total	29,15	29,20	30,96	24,86	Укупно / Total	36,39	38,82	39,33	27,11
Мушко / Males	28,26	28,34	30,02	24,17	Мушко / Males	35,42	37,74	38,60	26,67
Женско / Females	30,00	30,02	31,83	25,57	Женско / Females	37,34	39,87	40,02	27,73
1960					1997				
Укупно / Total	30,52	30,87	32,59	24,72	Укупно / Total	36,57	39,04	39,46	27,41
Мушко / Males	29,53	29,97	31,37	24,01	Мушко / Males	35,58	37,94	38,72	26,96
Женско / Females	31,49	31,74	33,73	25,47	Женско / Females	37,54	40,11	40,15	27,90
1970					1998				
Укупно / Total	32,33	33,46	34,34	24,30	Укупно / Total	39,42	39,48	39,27	...
Мушко / Males	31,39	32,60	33,19	23,71	Мушко / Males	38,21	38,38	37,72	...
Женско / Females	33,26	34,30	35,43	24,93	Женско / Females	40,58	40,52	40,72	...
1980					1999				
Укупно / Total	33,74	35,41	36,08	24,56	Укупно / Total	39,63	39,72	39,38	...
Мушко / Males	32,72	34,49	34,72	24,04	Мушко / Males	38,40	38,60	37,83	...
Женско / Females	34,74	36,32	37,37	25,12	Женско / Females	40,80	40,78	40,83	...
1990					2000				
Укупно / Total	35,03	37,40	37,56	25,46	Укупно / Total	39,82	39,94	39,59	...
Мушко / Males	33,95	36,39	36,07	25,01	Мушко / Males	38,57	38,80	37,95	...
Женско / Females	36,10	38,39	38,97	25,94	Женско / Females	41,00	40,02	40,96	...
1991					2001				
Укупно / Total	34,95	37,37	37,49	25,21	Укупно / Total	40,00	40,13	39,64	...
Мушко / Males	33,91	36,39	36,04	24,88	Мушко / Males	38,74	38,98	38,09	...
Женско / Females	35,98	38,32	38,87	25,57	Женско / Females	41,19	41,23	41,10	...
1992					2002				
Укупно / Total	35,64	37,96	38,76	25,80	Укупно / Total	40,22	40,32	39,70	...
Мушко / Males	34,73	36,96	38,06	25,44	Мушко / Males	39,01	39,15	38,16	...
Женско / Females	36,53	38,94	39,42	26,18	Женско / Females	41,51	41,42	41,14	...
1993					2003				
Укупно / Total	35,83	38,18	38,91	26,12	Укупно / Total	40,26	40,46	39,74	...
Мушко / Males	34,90	37,15	38,20	25,75	Мушко / Males	39,03	39,28	38,22	...
Женско / Females	36,74	39,17	39,58	26,52	Женско / Females	41,52	41,58	41,17	...
1994					2004				
Укупно / Total	36,02	38,39	39,06	26,46	Укупно / Total	40,43	40,61	39,92	...
Мушко / Males	35,07	37,34	38,34	26,06	Мушко / Males	39,12	39,40	38,37	...
Женско / Females	36,95	39,41	39,75	26,88	Женско / Females	41,66	41,76	41,39	...
1995					2005				
Укупно / Total	36,21	38,62	39,21	26,80	Укупно / Total	40,57	40,76	40,07	...
Мушко / Males	35,26	37,55	38,48	26,38	Мушко / Males	39,25	39,53	38,50	...
Женско / Females	37,16	39,65	39,89	27,25	Женско / Females	41,81	41,92	41,54	...

**1-5. ПРОЦЕНЕ СТАНОВНИШТВА, ПРЕМА СТАРОСТИ И ПОЛУ, 30. 06. 2005. (АПСОЛУТАН БРОЈ И СТРУКТУРЕ)
ESTIMATEIONS OF POPULATION, BY SEX AND AGE, 30.06.2005 (ABSOLUTE FIGURES AND STRUCTURES)**

	Република Србија / Republic of Serbia			Република Србија / Republic of Serbia			Република Србија / Republic of Serbia		
	укупно Total	централна Србија Central Serbia	Војводина Vojvodina	укупно Total	централна Србија Central Serbia	Војводина Vojvodina	укупно Total	централна Србија Central Serbia	Војводина Vojvodina
	УКУПНО / TOTAL			Мушко / Males			Женско / Females		
Укупно	7440769	5427851	2012918	3618040	2640815	977225	3822729	2787036	1035693
0	74802	55158	19644	38502	28376	10126	36300	26782	9518
1	78329	57915	20414	40384	29873	10511	37945	28042	9903
2	78449	57910	20539	40386	29858	10528	38063	28052	10011
3	76940	56433	20507	39434	28985	10449	37506	27448	10058
4	73267	53516	19751	37402	27323	10079	35865	26193	9672
5	70287	51329	18958	35997	26273	9724	34290	25056	9234
6	70813	51490	19323	36244	26338	9906	34569	25152	9417
7	73282	53118	20164	37427	27096	10331	35855	26022	9833
8	76277	55256	21021	39146	28311	10835	37131	26945	10186
9	80061	57784	22277	41236	29742	11494	38825	28042	10783
10	81935	59106	22829	42176	30461	11715	39759	28645	11114
11	82501	59594	22907	42380	30602	11778	40121	28992	11129
12	83458	60430	23028	42739	30905	11834	40719	29525	11194
13	85229	61662	23567	43476	31525	11951	41753	30137	11616
14	86856	62529	24327	44395	32001	12394	42461	30528	11933
15	87359	62899	24460	44663	32131	12532	42696	30768	11928
16	90809	65264	25545	46558	33434	13124	44251	31830	12421
17	94717	68012	26705	48730	34998	13732	45987	33014	12973
18	96018	68973	27045	49173	35359	13814	46845	33614	13231
19	97530	69961	27569	49826	35718	14108	47704	34243	13461
20	100940	72656	28284	51424	36907	14517	49516	35749	13767
21	103143	74563	28580	52518	37876	14642	50625	36687	13938
22	102649	74264	28385	52346	37844	14502	50303	36420	13883
23	101790	73559	28231	51811	37406	14405	49979	36153	13826
24	102354	74106	28248	52067	37617	14450	50287	36489	13798
25	102694	74576	28118	52308	37822	14486	50386	36754	13632
26	102960	74510	28450	52486	37764	14722	50474	36746	13728
27	103815	75318	28497	52755	38046	14709	51060	37272	13788
28	104163	76004	28159	52659	38243	14416	51504	37761	13743
29	103929	75872	28057	52361	38076	14285	51568	37796	13772
30	102100	74814	27286	51366	37415	13951	50734	37399	13335
31	100270	73625	26645	50307	36687	13620	49963	36938	13025
32	98508	72251	26257	49229	35965	13264	49279	36286	12993
33	96872	70852	26020	48457	35317	13140	48415	35535	12880
34	95581	69959	25622	47930	34906	13024	47651	35053	12598
35	94795	69589	25206	47394	34635	12759	47401	34954	12447
36	94896	69215	25681	47084	34166	12918	47812	35049	12763
37	95296	68978	26318	47113	33954	13159	48183	35024	13159
38	95637	68781	26856	47263	33878	13385	48374	34903	13471
39	96446	69030	27416	47721	34037	13684	48725	34993	13732
40	96085	68754	27331	47622	33985	13637	48463	34769	13694
41	96928	69399	27529	47880	34200	13680	49048	35199	13849
42	99924	71711	28213	49285	35229	14056	50639	36482	14157
43	102508	73439	29069	50547	36059	14488	51961	37380	14581
44	105977	75753	30224	52152	37138	15014	53825	38615	15210
45	106089	76061	30028	52308	37369	14939	53781	38692	15089

1-5. ПРОЦЕНЕ СТАНОВНИШТВА, ПРЕМА СТАРОСТИ И ПОЛУ, 30. 06. 2005. (АПСОЛУТАН БРОЈ И СТРУКТУРЕ) (наставак)
ESTIMATEIONS OF POPULATION, BY SEX AND AGE, 30.06.2005 (ABSOLUTE FIGURES AND STRUCTURES) (continued)

	Република Србија / Republic of Serbia			Република Србија / Republic of Serbia			Република Србија / Republic of Serbia		
	укупно Total	централна Србија Central Serbia	Војводина Vojvodina	укупно Total	централна Србија Central Serbia	Војводина Vojvodina	укупно Total	централна Србија Central Serbia	Војводина Vojvodina
46	105597	76347	29250	52214	37641	14573	53383	38706	14677
47	106122	76637	29485	52359	37682	14677	53763	38955	14808
48	110445	79036	31409	54424	38775	15649	56021	40261	15760
49	117337	84314	33023	58055	41498	16557	59282	42816	16466
50	123244	89810	33434	61166	44405	16761	62078	45405	16673
51	125684	92201	33483	62368	45669	16699	63316	46532	16784
52	126060	92848	33212	62436	45887	16549	63624	46961	16663
53	118905	87589	31316	58696	43136	15560	60209	44453	15756
54	115073	84484	30589	56421	41262	15159	58652	43222	15430
55	116408	85200	31208	56626	41314	15312	59782	43886	15896
56	110235	80406	29829	53326	38856	14470	56909	41550	15359
57	104090	75685	28405	50071	36456	13615	54019	39229	14790
58	92581	66582	25999	44339	32007	12332	48242	34575	13667
59	74657	53739	20918	35451	25657	9794	39206	28082	11124
60	67655	49746	17909	31740	23554	8186	35915	26192	9723
61	71646	52778	18868	33492	24894	8598	38154	27884	10270
62	73681	53642	20039	34390	25198	9192	39291	28444	10847
63	77382	56318	21064	35930	26310	9620	41452	30008	11444
64	82159	60336	21823	38139	28207	9932	44020	32129	11891
65	83635	61331	22304	38491	28510	9981	45144	32821	12323
66	83027	60425	22602	37550	27665	9885	45477	32760	12717
67	84333	61811	22522	37942	28165	9777	46391	33646	12745
68	84515	62193	22322	38062	28322	9740	46453	33871	12582
69	83496	61639	21857	37526	28000	9526	45970	33639	12331
70	83494	62374	21120	37162	28107	9055	46332	34267	12065
71	82088	61463	20625	35976	27315	8661	46112	34148	11964
72	79451	59599	19852	34247	26118	8129	45204	33481	11723
73	75228	57265	17963	32333	25008	7325	42895	32257	10638
74	71159	54019	17140	30334	23379	6955	40825	30640	10185
75	66553	50235	16318	27897	21416	6481	38656	28819	9837
76	60209	45391	14818	24908	19151	5757	35301	26240	9061
77	54808	41308	13500	22072	16993	5079	32736	24315	8421
78	49309	37550	11759	19143	14980	4163	30166	22570	7596
79	43094	32764	10330	16251	12789	3462	26843	19975	6868
80	37546	28700	8846	13877	10990	2887	23669	17710	5959
81	32730	24968	7762	11889	9426	2463	20841	15542	5299
82	27803	20923	6880	9972	7798	2174	17831	13125	4706
83	23469	17769	5700	8531	6695	1836	14938	11074	3864
84	19488	14818	4670	7055	5585	1470	12433	9233	3200
85	15124	11211	3913	5405	4167	1238	9719	7044	2675
86	8921	6451	2470	3259	2430	829	5662	4021	1641
87	4319	3189	1130	1595	1229	366	2724	1960	764
88	3512	2625	887	1293	996	297	2219	1629	590
89	2605	1862	743	888	642	246	1717	1220	497
90	3291	2393	898	1165	906	259	2126	1487	639
91	3228	2288	940	1188	899	289	2040	1389	651
92	2432	1739	693	877	650	227	1555	1089	466
93	2046	1517	529	751	573	178	1295	944	351
94	1454	1092	362	544	413	131	910	679	231
95 и више	4173	3263	910	1547	1240	307	2626	2023	603

**1-5. ПРОЦЕНЕ СТАНОВНИШТВА, ПРЕМА ПОЛУ И СТАРОСТИ, 30. 06. 2005. (АПСОЛУТАН БРОЈ И СТРУКТУРЕ)
ESTIMATEIONS OF POPULATION, BY SEX AND AGE, 30.06.2005 (ABSOLUTE FIGURES AND STRUCTURES)**

	Република Србија / Republic of Serbia			Република Србија / Republic of Serbia			Република Србија / Republic of Serbia		
	укупно Total	централна Србија Central Serbia	Војводина Vojvodina	укупно Total	централна Србија Central Serbia	Војводина Vojvodina	укупно Total	централна Србија Central Serbia	Војводина Vojvodina
	УКУПНО / TOTAL			Мушко / Males			Женско / Females		
Укупно / Total	7440769	5427851	2012918	3618040	2640815	977225	3822729	2787036	1035693
0	74802	55158	19644	38502	28376	10126	36300	26782	9518
1-4	306985	225774	81211	157606	116039	41567	149379	109735	39644
5-9	370720	268977	101743	190050	137760	52290	180670	131217	49453
10-14	419979	303321	116658	215166	155494	59672	204813	147827	56986
15-19	466433	335109	131324	238950	171640	67310	227483	163469	64014
20-24	510876	369148	141728	260166	187650	72516	250710	181498	69212
25-29	517561	376280	141281	262569	189951	72618	254992	186329	68663
30-34	493331	361501	131830	247289	180290	66999	246042	181211	64831
35-39	477070	345593	131477	236575	170670	65905	240495	174923	65572
40-44	501422	359056	142366	247486	176611	70875	253936	182445	71491
45-49	545590	392395	153195	269360	192965	76395	276230	199430	76800
50-54	608966	446932	162034	301087	220359	80728	307879	226573	81306
55-59	497971	361612	136359	239813	174290	65523	258158	187322	70836
60-64	372523	272820	99703	173691	128163	45528	198832	144657	54175
65-69	419006	307399	111607	189571	140662	48909	229435	166737	62698
70-74	391420	294720	96700	170052	129927	40125	221368	164793	56575
75-79	273973	207248	66725	110271	85329	24942	163702	121919	41783
80-84	141036	107178	33858	51324	40494	10830	89712	66684	23028
85-89	34481	25338	9143	12440	9464	2976	22041	15874	6167
90-94	12451	9029	3422	4525	3441	1084	7926	5588	2338
95 и више / and over	4173	3263	910	1547	1240	307	2626	2023	603
0-14	1172486	853230	319256	601324	437669	163655	571162	415561	155601
0-19	1638919	1188339	450580	840274	609309	230965	798645	579030	219615
0-20	1739859	1260995	478864	891698	646216	245482	848161	614779	233382
0-24	2149795	1557487	592308	1100440	796959	303481	1049355	760528	288827
6-14	720412	520969	199443	369219	266981	102238	351193	253988	97205
10-54	4541228	3289335	1251893	2278648	1645630	633018	2262580	1643705	618875
15-18	368903	265148	103755	189124	135922	53202	179779	129226	50553
15-24	977309	704257	273052	499116	359290	139826	478193	344967	133226
15-49	3512283	2539082	973201	1762395	1269777	492618	1749888	1269305	480583
15-59	4619220	3347626	1271594	2303295	1664426	638869	2315925	1683200	632725
15-64	4991743	3620446	1371297	2476986	1792589	684397	2514757	1827857	686900
20-40	2094923	1521276	573647	1054221	762546	291675	1040702	758730	281972
20-59	4152787	3012517	1140270	2064345	1492786	571559	2088442	1519731	568711
20-60	4220442	3062263	1158179	2096085	1516340	579745	2124357	1545923	578434
60 и више / and over	1649063	1226995	422068	713421	538720	174701	935642	688275	247367
65 и више / and over	1276540	954175	322365	539730	410557	129173	736810	543618	193192
75 и више / and over	466114	352056	114058	180107	139968	40139	286007	212088	73919
80 и више / and over	192141	144808	47333	69836	54639	15197	122305	90169	32136
85 и више / and over	51105	37630	13475	18512	14145	4367	32593	23485	9108
0-5	452074	332261	119813	232105	170688	61417	219969	161573	58396
6-9	300433	217648	82785	154053	111487	42566	146380	106161	40219
15-17	272885	196175	76710	139951	100563	39388	132934	95612	37322
18-20	294488	211590	82898	150423	107984	42439	144065	103606	40459
21-24	409936	296492	113444	208742	150743	57999	201194	145749	55445
25-64	4424370	3212681	1211689	2186612	1584042	602570	2237758	1628639	609119
25-34	1010892	737781	273111	509858	370241	139617	501034	367540	133494
35-44	978492	704649	273843	484061	347281	136780	494431	357368	137063
45-54	1154556	839327	315229	570447	413324	157123	584109	426003	158106
55-64	870494	634432	236062	413504	302453	111051	456990	331979	125011
0-2	231580	170983	60597	119272	88107	31165	112308	82876	29432
3-6	291307	212768	78539	149077	108919	40158	142230	103849	38381
7-10	311555	225264	86291	159985	115610	44375	151570	109654	41916
7-14	649599	469479	180120	332975	240643	92332	316624	228836	87788
11-14	338044	244215	93829	172990	125033	47957	165054	119182	45872
19-24	608406	439109	169297	309992	223368	86624	298414	215741	82673
20-39	1998838	1452522	546316	1006599	728561	278038	992239	723961	268278
55 и више / and over	2147034	1588607	558427	953234	713010	240224	1193800	875597	318203

**1-5. ПРОЦЕНЕ СТАНОВНИШТВА, ПРЕМА ПОЛУ И СТАРОСТИ, 30. 06. 2005. (АПСОЛУТАН БРОЈ И СТРУКТУРЕ)
ESTIMATEIONS OF POPULATION, BY SEX AND AGE, 30.06.2005 (ABSOLUTE FIGURES AND STRUCTURES)**

%

	Република Србија / Republic of Serbia			Република Србија / Republic of Serbia			Република Србија / Republic of Serbia		
	укупно Total	централна Србија Central Serbia	Војводина Vojvodina	укупно Total	централна Србија Central Serbia	Војводина Vojvodina	укупно Total	централна Србија Central Serbia	Војводина Vojvodina
	УКУПНО / TOTAL			Мушко / Males			Женско / Females		
Укупно / Total	100,00	100,00	100,00	100,00	100,00	100,00	100,00	100,00	100,00
0	1,01	1,02	0,98	1,06	1,07	1,04	0,95	0,96	0,92
1-4	4,13	4,16	4,03	4,36	4,39	4,25	3,91	3,94	3,83
5-9	4,98	4,96	5,05	5,25	5,22	5,35	4,73	4,71	4,77
10-14	5,64	5,59	5,80	5,95	5,89	6,11	5,36	5,30	5,50
15-19	6,27	6,17	6,52	6,60	6,50	6,89	5,95	5,87	6,18
20-24	6,87	6,80	7,04	7,19	7,11	7,42	6,56	6,51	6,68
25-29	6,96	6,93	7,02	7,26	7,19	7,43	6,67	6,69	6,63
30-34	6,63	6,66	6,55	6,83	6,83	6,86	6,44	6,50	6,26
35-39	6,41	6,37	6,53	6,54	6,46	6,74	6,29	6,28	6,33
40-44	6,74	6,62	7,07	6,84	6,69	7,25	6,64	6,55	6,90
45-49	7,33	7,23	7,61	7,44	7,31	7,82	7,23	7,16	7,42
50-54	8,18	8,23	8,05	8,32	8,34	8,26	8,05	8,13	7,85
55-59	6,69	6,66	6,77	6,63	6,60	6,71	6,75	6,72	6,84
60-64	5,01	5,03	4,95	4,80	4,85	4,66	5,20	5,19	5,23
65-69	5,63	5,66	5,54	5,24	5,33	5,00	6,00	5,98	6,05
70-74	5,26	5,43	4,80	4,70	4,92	4,11	5,79	5,91	5,46
75-79	3,68	3,82	3,31	3,05	3,23	2,55	4,28	4,37	4,03
80-84	1,90	1,97	1,68	1,42	1,53	1,11	2,35	2,39	2,22
85-89	0,46	0,47	0,45	0,34	0,36	0,30	0,58	0,57	0,60
90-94	0,17	0,17	0,17	0,13	0,13	0,11	0,21	0,20	0,23
95 и више / and over	0,06	0,06	0,05	0,04	0,03	0,03	0,07	0,05	0,06
0-14	15,76	15,72	15,86	16,62	12,10	16,75	14,94	10,87	15,02
0-19	22,03	21,89	22,38	23,22	16,84	23,63	20,89	15,15	21,20
0-20	23,38	23,23	23,79	24,65	17,86	25,12	22,19	16,08	22,53
0-24	28,89	28,69	29,43	30,42	22,03	31,06	27,45	19,89	27,89
6-14	9,68	9,60	9,91	10,20	7,38	10,46	9,19	6,64	9,39
10-54	61,03	60,60	62,19	62,98	45,48	64,78	59,19	43,00	59,75
15-18	4,96	4,88	5,15	5,23	3,76	5,44	4,70	3,38	4,88
15-24	13,13	12,97	13,56	13,80	9,93	14,31	12,51	9,02	12,86
15-49	47,20	46,78	48,35	48,71	35,10	50,41	45,78	33,20	46,40
15-59	62,08	61,67	63,17	63,66	46,00	65,38	60,58	44,03	61,09
15-64	67,09	66,70	68,12	68,46	49,55	70,03	65,78	47,82	66,32
20-40	28,15	28,03	28,50	29,14	21,08	29,85	27,22	19,85	27,23
20-59	55,81	55,50	56,65	57,06	41,26	58,49	54,63	39,76	54,91
20-60	56,72	56,42	57,54	57,93	41,91	59,33	55,57	40,44	55,85
60 и више / and over	22,16	22,61	20,97	19,72	14,89	17,88	24,48	18,00	23,88
65 и више / and over	17,16	17,58	16,01	14,92	11,35	13,22	19,27	14,22	18,65
75 и више / and over	6,26	6,49	5,67	4,98	3,87	4,11	7,48	5,55	7,14
80 и више / and over	2,58	2,67	2,35	1,93	1,51	1,56	3,20	2,36	3,10
85 и више / and over	0,69	0,69	0,67	0,51	0,39	0,45	0,85	0,61	0,88
0-5	6,08	6,12	5,95	6,42	6,46	6,28	5,75	5,80	5,64
6-9	4,04	4,01	4,11	4,26	4,22	4,36	3,83	3,81	3,88
15-17	3,67	3,61	3,81	3,87	3,81	4,03	3,48	3,43	3,60
18-20	3,96	3,90	4,12	4,16	4,09	4,34	3,77	3,72	3,91
21-24	5,51	5,46	5,64	5,77	5,71	5,94	5,26	5,23	5,35
25-64	59,46	59,19	60,20	60,44	59,98	61,66	58,54	58,44	58,81
25-34	13,59	13,59	13,57	14,09	14,02	14,29	13,11	13,19	12,89
35-44	13,15	12,98	13,60	13,38	13,15	14,00	12,93	12,82	13,23
45-54	15,52	15,46	15,66	15,77	15,65	16,08	15,28	15,29	15,27
55-64	11,70	11,69	11,73	11,43	11,45	11,36	11,95	11,91	12,07
0-2	3,11	3,15	3,01	3,30	3,34	3,19	2,94	2,97	2,84
3-6	3,92	3,92	3,90	4,12	4,12	4,11	3,72	3,73	3,71
7-10	4,19	4,15	4,29	4,42	4,38	4,54	3,96	3,93	4,05
7-14	8,73	8,65	8,95	9,20	9,11	9,45	8,28	8,21	8,48
11-14	4,54	4,50	4,66	4,78	4,73	4,91	4,32	4,28	4,43
19-24	8,18	8,09	8,41	8,57	8,46	8,86	7,81	7,74	7,98
20-39	26,86	26,76	27,14	27,82	27,59	28,45	25,96	25,98	25,90
55 и више / and over	28,86	29,27	27,74	26,35	27,00	24,58	31,23	31,42	30,72

1-6. ПРОЈЕКЦИЈЕ СТАНОВНИШТВА, ПРЕМА ГРУПАМА СТАРОСТИ И ПОЛУ, 2012, 2017. И 2022. ¹⁾
PROJECTIONS OF POPULATION, BY AGE GROUPS AND SEX, 2012, 2017 and 2022 ¹⁾

	2012			2017			2022		
	укупно Total	мушки Males	менски Females	укупно Total	мушки Males	менски Females	укупно Total	мушки Males	менски Females
РЕПУБЛИКА СРБИЈА / REPUBLIC OF SERBIA									
Укупно / Total	7352081	3582069	3770012	7192784	3509531	3683253	7065764	3454392	3611372
0-4	380813	194098	186715	364729	185970	178759	347016	177081	169935
5-9	392325	199014	193311	380105	193608	186497	366983	187153	179830
10 - 14	366787	187139	179648	391786	198625	193161	383015	195366	187649
15 - 19	407115	209334	197781	366033	186582	179451	395042	200366	194676
20 - 24	447693	228771	218922	405946	208479	197467	370293	188754	181539
25 - 29	505469	257438	248031	446190	227730	218460	410143	210343	199800
30 - 34	522444	264799	257645	503458	256125	247333	448970	228730	220240
35 - 39	514598	257198	257400	519613	263016	256597	504880	256333	248547
40 - 44	480559	237466	243093	510248	254516	255732	518826	262078	256748
45 - 49	482923	236790	246133	473751	233280	240471	506348	251934	254414
50 - 54	515029	251751	263278	471420	229636	241784	465700	228116	237584
55 - 59	576064	281313	294751	494761	239046	255715	455835	219762	236073
60 - 64	521188	248681	272507	539276	258655	280621	465855	221294	244561
65 - 69	330915	151363	179552	468064	217821	250243	486911	228138	258773
70 - 74	323134	142268	180866	276945	122652	154293	394985	178449	216536
75 - 79	281776	119374	162402	242537	102630	139907	210740	89984	120756
80 и више / and over	303249	115272	187977	337922	131160	206762	334222	130511	203711
Централна Србија / Central Serbia									
Свега / All	5388341	2625075	2763266	5272254	2571759	2700495	5177603	2530611	2646992
0-4	279368	142492	136876	267915	136657	131258	256070	130703	125367
5-9	289074	146666	142408	278887	142162	136725	269430	137428	132002
10 - 14	271564	138620	132944	288700	146397	142303	280847	143317	137530
15 - 19	298344	153551	144793	271036	138231	132805	290887	147533	143354
20 - 24	326438	166995	159443	297534	152960	144574	273898	139641	134257
25 - 29	368164	187483	180681	325404	166281	159123	300371	154174	146197
30 - 34	381112	192665	188447	366780	186585	180195	327275	166917	160358
35 - 39	379110	188546	190564	379154	191443	187711	367695	186678	181017
40 - 44	353432	173807	179625	376048	186678	189370	378507	190739	187768
45 - 49	348611	170427	178184	348619	170875	177744	373120	184783	188337
50 - 54	372154	181379	190775	340587	165468	175119	342701	167142	175559
55 - 59	420452	204752	215700	357907	172491	185416	329437	158490	170947
60 - 64	382744	182246	200498	394188	188640	205548	337181	159900	177281
65 - 69	241463	111009	130454	344401	160043	184358	356152	166674	189478
70 - 74	236979	105219	131760	202564	90246	112318	290867	131399	159468
75 - 79	210131	90037	120094	178349	76195	102154	154269	66396	87873
80 и више / and over	229201	89181	140020	254181	100407	153774	248896	98697	150199
Војводина / Vojvodina									
Свега / All	1963740	956994	1006746	1920530	937772	982758	1888161	923781	964380
0-4	101445	51606	49839	96814	49313	47501	90946	46378	44568
5-9	103251	52348	50903	101218	51446	49772	97553	49725	47828
10 - 14	95223	48519	46704	103086	52228	50858	102168	52049	50119
15 - 19	108771	55783	52988	94997	48351	46646	104155	52833	51322
20 - 24	121255	61776	59479	108412	55519	52893	96395	49113	47282
25 - 29	137305	69955	67350	120786	61449	59337	109772	56169	53603
30 - 34	141332	72134	69198	136678	69540	67138	121695	61813	59882
35 - 39	135488	68652	66836	140459	71573	68886	137185	69655	67530
40 - 44	127127	63659	63468	134200	67838	66362	140319	71339	68980
45 - 49	134312	66363	67949	125132	62405	62727	133228	67151	66077
50 - 54	142875	70372	72503	130833	64168	66665	122999	60974	62025
55 - 59	155612	76561	79051	136854	66555	70299	126398	61272	65126
60 - 64	138444	66435	72009	145088	70015	75073	128674	61394	67280
65 - 69	89452	40354	49098	123663	57778	65885	130759	61464	69295
70 - 74	86155	37049	49106	74381	32406	41975	104118	47050	57068
75 - 79	71645	29337	42308	64188	26435	37753	56471	23588	32883
80 и више / and over	74048	26091	47957	83741	30753	52988	85326	31814	53512

¹⁾ Варијанта средњег фертилитета са миграцијама; Пројекције становништва Републике Србије за период 2002-2032. године базирају се на подацима пописа становништва 2002. и претпоставкама о будућем кретању миграција, фертилитета и mortalитета. / Variants of mean fertility with migrations, projections of population in the Republic of Serbia over 2002-2032 are based on data from the 2002 population census and assumptions on future flows of migrations, fertility and mortality.

1-7. ПРОЦЕЊЕН БРОЈ СТАНОВНИШТВА РАДНОГ УЗРАСТА, ПРЕМА ПОЛУ, 1950-2005. ¹⁾
ESTIMATED POPULATION OF WORKING AGE, BY SEX, 1950-2005 ¹⁾

		Република Србија / Republic of Serbia			
		укупно Total	централна Србија Central Serbia	Војводина Vojvodina	Косово и Метохија Kosovo and Metohia
1950	Укупно / Total	4260308	2769723	1094828	395757
	Мушки / Males	2115784	1374936	535696	205152
	Женски / Females	2144524	1394787	559132	190605
1960	Укупно / Total	4740291	3070340	1174838	495113
	Мушки / Males	2405964	1555795	588123	262046
	Женски / Females	2334327	1514545	586715	233067
1970	Укупно / Total	5396648	3475247	1287111	634290
	Мушки / Males	2762921	1772738	656887	333296
	Женски / Females	2633727	1702509	630224	300994
1980	Укупно / Total	5996615	3810808	1355846	829961
	Мушки / Males	3046206	1929637	684826	431743
	Женски / Females	2950409	1881171	671020	398218
1990	Укупно / Total	6327779	3848955	1340283	1138541
	Мушки / Males	3324388	2022492	700652	601244
	Женски / Females	3003391	1826463	639631	537297
1991	Укупно / Total	6235767	3810325	1313545	1111897
	Мушки / Males	3274064	1997341	686953	589770
	Женски / Females	2961703	1812984	626592	522127
1992	Укупно / Total	6234070	3784308	1292895	1156867
	Мушки / Males	3272879	1988408	671049	613422
	Женски / Females	2961191	1795900	621846	543445
1993	Укупно / Total	6243225	3769120	1285607	1188498
	Мушки / Males	3278729	1982201	666639	629889
	Женски / Females	2964496	1786919	618968	558609
1994	Укупно / Total	6254514	3755537	1279485	1219492
	Мушки / Males	3285265	1976312	663012	645941
	Женски / Females	2969249	1779225	616473	573551
1995	Укупно / Total	6266390	3741428	1273233	1251729
	Мушки / Males	3290730	1968566	659067	663097
	Женски / Females	2975660	1772862	614166	588632
1996	Укупно / Total	6278918	3727472	1267429	1284017
	Мушки / Males	3295969	1960133	655511	680325
	Женски / Females	2982949	1767339	611918	603692
1997	Укупно / Total	6291268	3713520	1262077	1315671
	Мушки / Males	3300914	1951475	652224	697215
	Женски / Females	2990354	1762045	609853	618456
1998	Укупно / Total	4853529	3534880	1318649	...
	Мушки / Males	2538673	1847723	690950	...
	Женски / Females	2314856	1687157	627699	...
1999	Укупно / Total	4832196	3512937	1319259	...
	Мушки / Males	2521972	1831431	690541	...
	Женски / Females	2310224	1681506	628718	...
2000	Укупно / Total	4817199	3498095	1319104	...
	Мушки / Males	2510277	1820524	689753	...
	Женски / Females	2306922	1677571	629351	...
2001	Укупно / Total	4810647	3490534	1320113	...
	Мушки / Males	2503632	1814085	689547	...
	Женски / Females	2307015	1676449	630566	...
2002	Укупно / Total	5044769	3655984	1388785	...
	Мушки / Males	2500698	1809521	691177	...
	Женски / Females	2544071	1846463	697608	...
2003	Укупно / Total	5024284	3640951	1383333	...
	Мушки / Males	2492014	1802754	689260	...
	Женски / Females	2532270	1838197	694073	...
2004	Укупно / Total	5008463	3631220	1377243	...
	Мушки / Males	2485068	1798159	686909	...
	Женски / Females	2523395	1833061	690334	...
2005	Укупно / Total	4991743	3620446	1371297	...
	Мушки / Males	2476986	1792589	684397	...
	Женски / Females	2514757	1827857	686900	...

¹⁾ Процењено становништво радног узраста обухвата мушко и женско становништво старости 15-64 године. До 2002. године, обухваћено је женско становништво старости 15-59 година. Процене се односе на средину године посматрања. / The estimated population of working age covers males and females aged 15-64. Up to 2002, covered are females aged 15-59.

1-8. ПРОЦЕНАТ СТАНОВНИШТВА РАДНОГ УЗРАСТА У УКУПНОМ СТАНОВНИШТВУ, 1950-2005. ¹⁾
SHARE OF POPULATION OF WORKING AGE IN THE TOTAL POPULATION, 1950-2005 ¹⁾

		Република Србија / Republic of Serbia			
		укупно Total	централна Србија Central Serbia	Војводина Vojvodina	Косово и Метохија Kosovo and Metohia
1950	Укупно / Total	63,27	64,56	65,17	51,80
	Мушки / Males	64,49	65,93	66,51	52,64
	Женски / Females	62,10	63,27	63,94	50,93
1960	Укупно / Total	62,51	63,98	63,85	52,45
	Мушки / Males	64,33	65,89	65,98	53,78
	Женски / Females	60,74	62,13	61,85	51,03
1970	Укупно / Total	64,36	66,59	66,14	51,99
	Мушки / Males	66,58	68,97	69,12	53,00
	Женски / Females	62,18	64,28	63,30	50,92
1980	Укупно / Total	64,74	67,12	66,72	53,45
	Мушки / Males	66,33	68,82	69,13	54,12
	Женски / Females	63,18	65,47	64,43	52,74
1990	Укупно / Total	64,01	65,80	65,42	57,30
	Мушки / Males	67,65	69,98	70,22	58,59
	Женски / Females	60,42	61,73	60,86	55,92
1991	Укупно / Total	63,68	65,57	65,24	56,51
	Мушки / Males	67,40	69,79	70,08	58,08
	Женски / Females	60,02	61,47	60,65	54,83
1992	Укупно / Total	63,68	65,57	65,24	56,51
	Мушки / Males	67,40	69,79	70,08	58,08
	Женски / Females	60,02	61,47	60,65	54,83
1993	Укупно / Total	63,35	64,87	64,23	58,20
	Мушки / Males	67,11	69,35	68,48	59,76
	Женски / Females	59,65	60,54	60,20	56,44
1994	Укупно / Total	63,27	64,65	64,10	58,65
	Мушки / Males	67,04	69,16	68,30	60,25
	Женски / Females	59,57	60,28	60,12	56,94
1995	Укупно / Total	63,22	64,44	63,96	59,18
	Мушки / Males	66,97	68,94	68,09	60,81
	Женски / Females	59,54	60,08	60,06	57,45
1996	Укупно / Total	63,18	64,26	63,88	59,65
	Мушки / Males	66,90	68,71	67,93	61,33
	Женски / Females	59,53	59,94	60,04	57,87
1997	Укупно / Total	63,19	64,12	63,84	60,13
	Мушки / Males	66,87	68,53	67,84	61,84
	Женски / Females	59,57	59,85	60,05	58,31
1998	Укупно / Total	64,13	63,86	64,87	...
	Мушки / Males	68,86	68,39	70,16	...
	Женски / Females	59,64	59,55	59,90	...
1999	Укупно / Total	64,08	63,79	64,88	...
	Мушки / Males	68,73	68,23	70,12	...
	Женски / Females	59,68	59,57	59,96	...
2000	Укупно / Total	64,09	63,78	64,93	...
	Мушки / Males	68,67	68,13	70,11	...
	Женски / Females	59,76	59,64	60,08	...
2001	Укупно / Total	64,11	63,77	65,03	...
	Мушки / Males	68,62	68,07	70,12	...
	Женски / Females	59,85	59,70	60,25	...
2002	Укупно / Total	67,26	66,90	68,25	...
	Мушки / Males	68,57	68,01	70,06	...
	Женски / Females	66,03	65,84	66,55	...
2003	Укупно / Total	67,16	66,80	68,14	...
	Мушки / Males	68,50	67,95	69,99	...
	Женски / Females	65,90	65,71	66,39	...
2004	Укупно / Total	67,11	66,74	68,10	...
	Мушки / Males	68,47	67,91	70,00	...
	Женски / Females	65,82	65,63	66,32	...
2005	Укупно / Total	66,89	66,54	67,81	...
	Мушки / Males	68,25	67,70	69,74	...
	Женски / Females	65,59	65,44	65,99	...

¹⁾ Становништво радног узраста обухвата мушко и женско становништво старо 15-64 године, процењено средином године. До 2002. године обухваћено је женско становништво старо 15-59. / The population of working age covers males and females aged 15-64, which was estimated in mid-year. Up to 2002, covered are females aged 15-59.

1-9. ЖЕНСКО ФЕРТИЛНО СТАНОВНИШТВО, 1950-2005. 1)
FEMALE FERTILE POPULATION, 1950-2005 1)

Година посматрања Reference year	Република Србија / Republic of Serbia				Година посматрања Reference year	Република Србија / Republic of Serbia			
	укупно Total	централна Србија Central Serbia	Војводина Vojvodina	Косово и Метохија Kosovo and Metohia		укупно Total	централна Србија Central Serbia	Војводина Vojvodina	Косово и Метохија Kosovo and Metohia
АПСОЛУТНИ ПОДАЦИ / ABSOLUTE FIGURES					ПРОЦЕНАТ ФЕРТИЛНОГ СТАНОВНИШТВА У УКУПНОМ СТАНОВНИШТВУ / SHARE OF FERTILE POPULATION IN THE TOTAL POPULATION				
1950	1832007	1196121	471608	164278	1950	27,21	27,88	28,07	21,50
1960	1937227	1257094	477731	202402	1960	25,55	26,19	25,96	21,44
1970	2282323	1478989	534375	268959	1970	27,22	28,34	27,46	22,05
1980	2346798	1468862	523780	354156	1980	25,34	25,87	25,77	22,81
1990	2372028	1407104	492779	472145	1990	24,00	24,06	24,05	23,76
1991	2346193	1403789	484277	458127	1991	23,96	24,16	24,05	23,28
1992	2366020	1404862	483113	478045	1992	24,08	24,18	24,07	23,81
1993	2387110	1410346	484421	492343	1993	24,22	24,27	24,20	24,11
1994	2408802	1415877	486456	506469	1994	24,37	24,37	24,37	24,36
1995	2433957	1423826	489065	521066	1995	24,56	24,52	24,57	24,64
1996	2453554	1428192	489532	535830	1996	24,69	24,62	24,67	24,89
1997	2461091	1423805	487528	549758	1997	24,72	24,58	24,66	25,13
1998	1855228	1354766	500462	...	1998	24,51	24,48	24,62	...
1999	1844875	1344507	500368	...	1999	24,47	24,41	24,61	...
2000	1831994	1333142	498852	...	2000	24,37	24,31	24,56	...
2001	1821493	1323819	497674	...	2001	24,28	24,19	24,52	...
2002	1809582	1312754	496828	...	2002	24,13	24,02	24,42	...
2003	1788722	1296825	491897	...	2003	23,91	23,79	24,23	...
2004	1769099	1282765	486334	...	2004	23,70	23,58	24,05	...
2005	1749888	1269305	480583	...	2005	23,52	23,39	23,87	...

1) Женско фертилно становништво обухвата женско становништво старости 15-49 година проценено средином године.
The female fertile population covers females aged 15-49 estimated in mid-year.

1-10. ИНДЕКС СТАРЕЊА СТАНОВНИШТВА, ПРЕМА ПОЛУ, 1950-2005. 1)
AGEING INDEX OF POPULATION, BY SEX, 1950-2005 1)

	Република Србија / Republic of Serbia			
	укупно Total	централна Србија Central Serbia	Војводина Vojvodina	Косово и Метохија Kosovo and Metohia
Укупно / Total				
1950	22,42	21,99	28,90	14,43
1960	28,66	29,45	37,53	14,69
1970	37,36	42,60	47,42	14,25
1980	39,94	48,08	54,98	13,49
1990	51,40	68,02	69,41	14,52
1991	51,45	68,61	69,34	14,19
1992	57,16	75,26	82,38	15,47
1993	58,98	78,06	84,15	16,21
1994	60,78	80,83	85,88	16,99
1995	62,58	83,58	87,57	17,82
1996	64,19	86,11	89,02	18,63
1997	65,75	88,56	90,50	19,42
1998	92,34	93,43	89,35	...
1999	94,49	95,89	90,70	...
2000	96,44	98,15	91,86	...
2001	98,18	100,10	93,06	...
2002	99,24	101,53	93,22	...
2003	99,82	102,36	93,17	...
2004	100,36	102,98	93,47	...
2005	100,62	103,25	93,67	...
Мушко / Males				
1950	18,84	18,38	24,35	12,70
1960	23,98	24,86	30,79	12,65
1970	33,10	38,37	40,49	12,94
1980	34,31	41,92	45,11	12,24
1990	43,50	58,53	55,26	13,13
1991	43,85	59,27	55,64	13,05
1992	50,18	65,25	75,15	14,19
1993	51,72	67,63	76,61	14,79
1994	53,24	69,98	78,02	15,44

1-10. ИНДЕКС СТАРЕЊА СТАНОВНИШТВА, ПРЕМА ПОЛУ, 1950-2005. ¹⁾ (наставак)
AGEING INDEX OF POPULATION, BY SEX, 1950-2005 ¹⁾ (continued)

	Република Србија / Republic of Serbia			
	укупно Total	централна Србија Central Serbia	Војводина Vojvodina	Косово и Метохија Kosovo and Metohia
1995	54,78	72,36	79,43	16,12
1996	56,14	74,53	80,61	16,78
1997	57,43	76,60	81,71	17,46
1998	78,74	81,03	72,48	...
1999	80,46	83,00	73,60	...
2000	82,03	84,83	74,54	...
2001	83,44	86,41	75,53	...
2002	84,27	87,51	75,70	...
2003	84,61	88,05	75,59	...
2004	84,89	88,39	75,68	...
2005	84,90	88,41	75,64	...
Женско / Females				
1950	26,14	25,71	33,58	16,34
1960	33,61	34,26	44,60	16,95
1970	41,88	47,02	54,67	15,70
1980	45,92	54,56	65,37	14,86
1990	59,85	78,09	84,35	16,04
1991	59,52	78,47	83,77	15,42
1992	64,49	85,83	89,52	16,84
1993	66,62	89,08	91,61	17,73
1994	68,73	92,31	93,69	18,66
1995	70,82	95,46	95,67	19,65
1996	72,70	98,37	97,44	20,63
1997	74,54	101,23	99,33	21,55
1998	106,59	106,43	107,05	...
1999	109,18	109,39	108,62	...
2000	111,54	112,10	110,02	...
2001	113,63	114,45	111,44	...
2002	114,96	116,24	111,59	...
2003	115,79	117,38	111,62	...
2004	116,62	118,31	112,17	...
2005	117,15	118,87	112,64	...

¹⁾ Индекс старења становништва представља однос становништва старог 60 и више година и становништва старог 0-19 година, процењеног средином године посматрања. / The ageing index of population is taken to be the ration between the population aged 60 and over and that aged 0-19, estimated in mid-reference year.

1-11. ИНДЕКС ФУНКЦИОНАЛНОГ СТАНОВНИШТВА, 1950-2005. ¹⁾
INDEX OF FUNCTIONAL POPULATION, 1950-2005 ¹⁾

	Република Србија / Republic of Serbia			
	укупно Total	централна Србија Central Serbia	Војводина Vojvodina	Косово и Метохија Kosovo and Metohia
1950	53,61	50,64	48,71	88,01
1960	55,06	51,54	51,09	86,62
1970	50,04	44,92	45,38	88,10
1980	51,05	45,71	46,01	83,99
1990	49,10	44,20	45,18	70,96
1991	49,71	44,56	45,44	73,10
1992	50,21	45,43	47,28	69,70
1993	50,42	45,95	47,68	68,09
1994	50,62	46,48	47,98	66,68
1995	50,85	47,05	48,32	65,21
1996	51,05	47,61	48,54	63,90
1997	51,16	48,09	48,64	62,58
1998	47,82	48,43	46,20	...
1999	48,13	48,82	46,31	...
2000	48,32	49,07	46,34	...
2001	48,47	49,28	46,35	...
2002	48,67	49,49	46,52	...
2003	48,89	49,70	46,76	...
2004	49,01	49,84	46,83	...
2005	48,95	49,85	46,57	...

¹⁾ Индекс функционалног становништва представља однос становништва старог 0-14 и 65 и више година према становништву старом 15-64 године, процењеног средином године посматрања. / The index of functional population is taken to be the ratio between the population aged 0-14 and 65 and over and that aged 15-64, estimated in mid-reference year.

**ОСНОВНИ ПОДАЦИ И ПОКАЗАТЕЉИ ПРИРОДНОГ
КРЕТАЊА СТАНОВНИШТВА**

BASIC DATA AND INDICATORS OF POPULATION CHANGES

2-1. СТАНОВНИШТВО, РОЂЕЊА, УМИРАЊА И БРАКОВИ, 1950-2005.
POPULATION, BIRTHS, DEATHS AND MARRIAGES, 1950-2005

	број становника средином године <i>mid - year population</i>			Рођени/ <i>Births</i>								
				укупно / <i>Total</i>			живорођени/ <i>Live births</i>			мртворођени / <i>Stillbirths</i>		
	укупно <i>All</i>	мушки <i>Male</i>	женски <i>Female</i>	укупно <i>All</i>	мушки <i>Male</i>	женски <i>Female</i>	укупно <i>All</i>	мушки <i>Male</i>	женски <i>Female</i>	укупно <i>All</i>	мушки <i>Male</i>	женски <i>Female</i>
РЕПУБЛИКА СРБИЈА												
1950	6733976	3280707	3453269	200666	104281	96385	198519	103006	95513	2147	1275	872
1960	7582990	3739857	3843133	162611	83969	78642	160929	83089	77840	1682	880	802
1970	8384989	4149589	4235400	148226	76905	71321	146949	76196	70753	1277	709	568
1980	9262323	4592334	4669989	163841	85050	78791	162744	84479	78265	1097	571	526
1990	9884993	4914386	4970607	146556	76125	70431	145642	75621	70021	914	504	410
1991	9792264	4857676	4934588	143466	74400	69066	142641	73970	68671	825	430	395
1992	9826397	4872783	4953614	132080	68405	63675	131295	67977	63318	785	428	357
1993	9855359	4885889	4969470	132783	69172	63611	132063	68804	63259	720	368	352
1994	9884657	4900294	4984363	129522	67352	62170	128742	66923	61819	780	429	351
1995	9911878	4913959	4997919	131902	68660	63242	131012	68205	62807	890	455	435
1996	9937639	4927003	5010636	129424	67247	62177	128589	66769	61820	835	478	357
1997	9956662	4936345	5020317	123394	64132	59262	122636	63705	58931	758	427	331
1998	7567745	3686518	3881227	76758	39400	37358	76330	39174	37156	428	226	202
1999	7540401	3669187	3871214	72608	37645	34963	72222	37433	34789	386	212	174
2000	7516346	3655777	3860569	74134	38302	35832	73764	38089	35675	370	213	157
2001	7503433	3648533	3854900	78853	40668	38185	78435	40432	38003	418	236	182
2002	7500031	3647190	3852841	78533	40452	38081	78101	40216	37885	432	236	196
2003	7480591	3637789	3842802	79436	41039	38397	79025	40804	38221	411	235	176
2004	7463157	3629194	3833963	78605	40577	38028	78186	40344	37842	419	233	186
2005	7440769	3618040	3822729	72541	37362	35179	72180	37158	35022	361	204	157
Централна Србија												
1950	4289981	2085480	2204501	121569	62837	58732	120412	62133	58279	1157	704	453
1960	4798999	2361199	2437800	87367	44992	42375	86492	44542	41950	875	450	425
1970	5218996	2570383	2648613	77753	40279	37474	77073	39901	37172	680	378	302
1980	5677379	2803898	2873481	81429	42098	39331	80916	41816	39100	513	282	231
1990	5849117	2890281	2958836	67978	35037	32941	67567	34823	32744	411	214	197
1991	5811217	2861988	2949229	67832	34938	32894	67443	34733	32710	389	205	184
1992	5810932	2860227	2950705	65175	33531	31644	64828	33347	31481	347	184	163
1993	5810011	2858394	2951617	66297	34357	31940	65913	34145	31768	384	212	172
1994	5809245	2857490	2951755	64083	33263	30820	63697	33066	30631	386	197	189
1995	5806291	2855539	2950752	64152	33288	30864	63737	33080	30657	415	208	207
1996	5800975	2852666	2948309	61305	31729	29576	60924	31503	29421	381	226	155
1997	5791643	2847454	2944189	59416	30715	28701	59071	30525	28546	345	190	155
1998	5535036	2701756	2833280	56735	29105	27630	56436	28945	27491	299	160	139
1999	5506936	2684348	2822588	53833	27863	25970	53536	27705	25831	297	158	139
2000	5484920	2671946	2812974	55247	28551	26696	54972	28392	26580	275	159	116
2001	5473370	2665096	2808274	58602	30238	28364	58290	30065	28225	312	173	139
2002	5465180	2660661	2804519	58376	30182	28194	58071	30019	28052	305	163	142
2003	5450373	2653003	2797370	58936	30432	28504	58644	30264	28380	292	168	124
2004	5440900	2647854	2793046	58280	30141	28139	57980	29977	28003	300	164	136
2005	5427851	2640815	2787036	53379	27390	25989	53122	27241	25881	257	149	108

Умри / Deaths						Природни прираштај / Natural increase			Бракови / Marriages		
укупно / Total			одојчад / Infants			укупно / All	мушки / Male	женски / Female	закључени marriages	разведени divorces	
укупно / All	мушки / Male	женски / Female	укупно / All	мушки / Male	женски / Female						

REPUBLIC OF SERBIA

89842	45795	44047	23447	12823	10624	108677	57211	51466	85435	10104	1950
75237	37021	38216	13866	7228	6638	85692	46068	39624	69163	11002	1960
78040	40479	37561	8267	4301	3966	68909	35717	33192	77999	9387	1970
85089	44835	40254	5517	2940	2577	77655	39644	38011	70166	11173	1980
93729	50277	43452	3381	1840	1541	51913	25344	26569	61003	10398	1990
97598	52919	44679	3079	1737	1342	45043	21051	23992	57704	8372	1991
101479	54876	46603	2925	1643	1282	29816	13101	16715	59522	6767	1992
102925	54939	47986	2947	1630	1317	29138	13865	15273	58172	7040	1993
100678	53121	47557	2392	1384	1008	28064	13802	14262	56050	6657	1994
102604	53651	48953	2251	1263	988	28408	14554	13854	56534	7569	1995
106762	55689	51073	1941	1106	835	21827	11080	10747	52949	7419	1996
106692	56209	50483	1746	1029	717	15944	7496	8448	52210	7378	1997
99376	51738	47638	882	499	383	-23046	-12564	-10482	39328	6909	1998
101444	52432	49012	792	458	334	-29222	-14999	-14223	37256	6264	1999
104042	53751	50291	785	473	312	-30278	-15662	-14616	42586	7689	2000
99008	51060	47948	799	484	315	-20573	-10628	-9945	41406	7835	2001
102785	52706	50079	790	470	320	-24684	-12490	-12194	41947	9982	2002
103946	53104	50842	711	392	319	-24921	-12300	-12621	41914	7938	2003
104320	53393	50927	633	370	263	-26134	-13049	-13085	42030	8845	2004
106771	54336	52435	579	358	221	-34591	-17178	-17413	38846	7661	2005

Central Serbia

53361	26870	26491	12247	6659	5588	67051	35263	31788	57068	6922	1950
43283	21021	22262	5941	3154	2787	43209	23521	19688	44294	7403	1960
47295	24417	22878	3075	1704	1371	29778	15484	14294	48211	6009	1970
52953	27851	25102	1899	1052	847	27963	13965	13998	41821	7471	1980
60287	32241	28046	1162	667	495	7280	2582	4698	35949	7228	1990
62523	33584	28939	1039	597	442	4920	1149	3771	33698	5459	1991
65569	35329	30240	1094	607	487	-741	-1982	1241	34271	4780	1992
67131	35729	31402	1142	675	467	-1218	-1584	366	33338	5114	1993
65493	34382	31111	1000	566	434	-1796	-1316	-480	33043	4444	1994
66756	34682	32074	955	534	421	-3019	-1602	-1417	32295	5057	1995
69218	36096	33122	930	537	393	-8294	-4593	-3701	29703	4888	1996
69422	36403	33019	718	436	282	-10351	-5878	-4473	29638	4702	1997
70125	36919	33206	689	389	300	-13689	-7974	-5715	28950	4643	1998
72173	37541	34632	602	350	252	-18637	-9836	-8801	27165	4443	1999
73966	38512	35454	587	358	229	-18994	-10120	-8874	31116	5529	2000
70491	36604	33887	607	378	229	-12201	-6539	-5662	30318	5566	2001
73279	37916	35363	602	361	241	-15208	-7897	-7311	30775	7449	2002
74205	38048	36157	558	304	254	-15561	-7784	-7777	30787	5787	2003
74556	38413	36143	490	285	205	-16576	-8436	-8140	30694	6396	2004
76647	39119	37528	446	276	170	-23525	-11878	-11647	28413	5537	2005

2-1. СТАНОВНИШТВО, РОЂЕЊА, УМИРАЊА И БРАКОВИ, 1950-2005. (наставак)
POPULATION, BIRTHS, DEATHS AND MARRIAGES, 1950-2005 (continued)

	број становника средином године <i>mid - year population</i>			Рођени/ Births								
				укупно / Total			живорођени/ Live births			мртворођени / Stillbirths		
	укупно <i>All</i>	мушки <i>Male</i>	женски <i>Female</i>	укупно <i>All</i>	мушки <i>Male</i>	женски <i>Female</i>	укупно <i>All</i>	мушки <i>Male</i>	женски <i>Female</i>	укупно <i>All</i>	мушки <i>Male</i>	женски <i>Female</i>
Војводина												
1950	1679996	805473	874523	43702	22832	20870	42885	22356	20529	817	476	341
1960	1839993	891411	948582	33360	17214	16146	32806	16905	15901	554	309	245
1970	1945997	950315	995682	25638	13246	12392	25380	13107	12273	258	139	119
1980	2032165	990647	1041518	28841	14858	13983	28681	14771	13910	160	87	73
1990	2048820	997835	1050985	23036	11827	11209	22900	11747	11153	136	80	56
1991	2013372	980283	1033089	23067	11786	11281	22935	11706	11229	132	80	52
1992	2007487	976632	1030855	22197	11421	10776	22049	11344	10705	148	77	71
1993	2001608	973418	1028190	22157	11550	10607	22018	11486	10532	139	64	75
1994	1996178	970791	1025387	21755	11141	10614	21595	11045	10550	160	96	64
1995	1990567	968005	1022562	22640	11611	11029	22499	11536	10963	141	75	66
1996	1984119	964967	1019152	21749	11295	10454	21624	11221	10403	125	74	51
1997	1976936	961423	1015513	20750	10691	10059	20645	10634	10011	105	57	48
1998	2032709	984762	1047947	20023	10295	9728	19894	10229	9665	129	66	63
1999	2033465	984839	1048626	18775	9782	8993	18686	9728	8958	89	54	35
2000	2031426	983831	1047595	18887	9751	9136	18792	9697	9095	95	54	41
2001	2030063	983437	1046626	20251	10430	9821	20145	10367	9778	106	63	43
2002	2034851	986529	1048322	20157	10270	9887	20030	10197	9833	127	73	54
2003	2030218	984786	1045432	20500	10607	9893	20381	10540	9841	119	67	52
2004	2022257	981340	1040917	20325	10436	9889	20206	10367	9839	119	69	50
2005	2012918	977225	1035693	19162	9972	9190	19058	9917	9141	104	55	49
Косово и Метохија												
1950	763999	389754	374245	35395	18612	16783	35222	18517	16705	173	95	78
1960	943998	487247	456751	41884	21763	20121	41631	21642	19989	253	121	132
1970	1219996	628891	591105	44835	23380	21455	44496	23188	21308	339	192	147
1980	1552779	797789	754990	53571	28094	25477	53147	27892	25255	424	202	222
1990	1987056	1026270	960786	55542	29261	26281	55175	29051	26124	367	210	157
1991	1967675	1015405	952270	52567	27676	24891	52263	27531	24732	304	145	159
1992	2007978	1035924	972054	44708	23453	21255	44418	23286	21132	290	167	123
1993	2043740	1054077	989663	44329	23265	21064	44132	23173	20959	197	92	105
1994	2079234	1072013	1007221	43684	22948	20736	43450	22812	20638	234	136	98
1995	2115020	1090415	1024605	45110	23761	21349	44776	23589	21187	334	172	162
1996	2152545	1109370	1043175	46370	24223	22147	46041	24045	21996	329	178	151
1997	2188083	1127468	1060615	43228	22726	20502	42920	22546	20374	308	180	128
1998
1999
2000
2001
2002
2003
2004
2005

Умрли / Deaths						Природни прираштај / Natural increase			Бракови/ Marriages		
укупно/ Total			одојчад/ Infants								
укупно All	мушки Male	женски Female	укупно All	мушки Male	женски Female	укупно All	мушки Male	женски Female	закључени marriages	разведени divorces	
Vojvodina											
23490	12312	11178	6223	3442	2781	19395	10044	9351	19681	2701	1950
18589	9509	9080	2407	1330	1077	14217	7396	6821	18047	3182	1960
19916	10568	9348	906	505	401	5464	2539	2925	18508	3120	1970
23227	12178	11049	549	307	242	5454	2593	2861	15679	3369	1980
25228	13302	11926	322	185	137	-2328	-1555	-773	12312	2661	1990
26549	14180	12369	283	166	117	-3614	-2474	-1140	11447	2559	1991
27906	14764	13142	305	184	121	-5857	-3420	-2437	11884	1721	1992
27990	14485	13505	334	175	159	-5972	-2999	-2973	11462	1678	1993
27518	14122	13396	311	192	119	-5923	-3077	-2846	11048	1914	1994
27177	13763	13414	238	125	113	-4678	-2227	-2451	11260	2160	1995
29152	14716	14436	277	162	115	-7528	-3495	-4033	11002	1972	1996
28646	14702	13944	247	133	114	-8001	-4068	-3933	10706	2280	1997
29251	14819	14432	193	110	83	-9357	-4590	-4767	10378	2266	1998
29271	14891	14380	190	108	82	-10585	-5163	-5422	10091	1821	1999
30076	15239	14837	198	115	83	-11284	-5542	-5742	11470	2160	2000
28517	14456	14061	192	106	86	-8372	-4089	-4283	11088	2269	2001
29506	14790	14716	188	109	79	-9476	-4593	-4883	11172	2533	2002
29741	15056	14685	153	88	65	-9360	-4516	-4844	11127	2151	2003
29764	14980	14784	143	85	58	-9558	-4613	-4945	11336	2449	2004
30124	15217	14907	133	82	51	-11066	-5300	-5766	10433	2124	2005
Kosovo and Metohia											
12991	6613	6378	4977	2722	2255	22231	11904	10327	8686	481	1950
13365	6491	6874	5518	2744	2774	28266	15151	13115	6822	417	1960
10829	5494	5335	4286	2092	2194	33667	17694	15973	11280	258	1970
8909	4806	4103	3069	1581	1488	44238	23086	21152	12666	333	1980
8214	4734	3480	1897	988	909	46961	24317	22644	12742	509	1990
8526	5155	3371	1757	974	783	43737	22376	21361	12559	354	1991
8004	4783	3221	1526	852	674	36414	18503	17911	13367	266	1992
7804	4725	3079	1471	780	691	36328	18448	17880	13372	248	1993
7667	4617	3050	1081	626	455	35783	18195	17588	11959	299	1994
8671	5206	3465	1058	604	454	36105	18383	17722	12979	352	1995
8392	4877	3515	734	407	327	37649	19168	18481	12244	559	1996
8624	5104	3520	781	460	321	34296	17442	16854	11866	396	1997
...	1998
...	1999
...	2000
...	2001
...	2002
...	2003
...	2004
...	2005

**2-2. СТОПЕ РОЂЕЊА, УМИРАЊА И БРАКОВА, 1950-2005.
RATES OF BIRTHS, DEATHS AND MARRIAGES, 1950-2005**

	Рођени/ Births						Умрли/ Deaths					
	живорођени / Live births			мртворођени / Stillbirths			укупно / Total			одојчад / Infants		
	укупно All	мушки Male	женски Female	укупно All	мушки Male	женски Female	укупно All	мушки Male	женски Female	укупно All	мушки Male	женски Female
РЕПУБЛИКА СРБИЈА												
1950	29,48	31,40	27,66	10,82	12,38	9,13	13,34	13,96	12,76	118,11	124,49	111,23
1960	21,22	22,22	20,25	10,45	10,59	10,30	9,92	9,90	9,94	86,16	86,99	85,28
1970	17,53	18,36	16,71	8,69	9,30	8,03	9,31	9,75	8,87	56,26	56,45	56,05
1980	17,57	18,40	16,76	6,74	6,76	6,72	9,19	9,76	8,62	33,90	34,80	32,93
1990	14,73	15,39	14,09	6,28	6,66	5,86	9,48	10,23	8,74	23,21	24,33	22,01
1991	14,57	15,23	13,92	5,78	5,81	5,75	9,97	10,89	9,05	21,59	23,48	19,54
1992	13,36	13,95	12,78	5,98	6,30	5,64	10,33	11,26	9,41	22,28	24,17	20,25
1993	13,40	14,08	12,73	5,45	5,35	5,56	10,44	11,24	9,66	22,32	23,69	20,82
1994	13,02	13,66	12,40	6,06	6,41	5,68	10,19	10,84	9,54	18,58	20,68	16,31
1995	13,22	13,88	12,57	6,79	6,67	6,93	10,35	10,92	9,79	17,18	18,52	15,73
1996	12,94	13,55	12,34	6,49	7,16	5,77	10,74	11,30	10,19	15,09	16,56	13,51
1997	12,32	12,91	11,74	6,18	6,70	5,62	10,72	11,39	10,06	14,24	16,15	12,17
1998	10,09	10,63	9,57	5,61	5,77	5,44	13,13	14,03	12,27	11,56	12,74	10,31
1999	9,58	10,20	8,99	5,34	5,66	5,00	13,45	14,29	12,66	10,97	12,24	9,60
2000	9,81	10,42	9,24	5,02	5,59	4,40	13,84	14,70	13,03	10,64	12,42	8,75
2001	10,45	11,08	9,86	5,33	5,84	4,79	13,20	13,99	12,44	10,19	11,97	8,29
2002	10,41	11,03	9,83	5,53	5,87	5,17	13,70	14,45	13,00	10,12	11,69	8,45
2003	10,56	11,22	9,95	5,20	5,76	4,60	13,90	14,60	13,23	9,00	9,61	8,35
2004	10,48	11,12	9,87	5,36	5,78	4,92	13,98	14,71	13,28	8,10	9,17	6,95
2005	9,74	10,31	9,20	5,00	5,49	4,48	14,41	15,08	13,77	8,02	9,63	9,74
Централна Србија												
1950	28,07	29,79	26,44	9,61	11,33	7,77	12,44	12,88	12,02	101,71	107,17	95,88
1960	18,02	18,86	17,21	10,12	10,10	10,13	9,02	8,90	9,13	68,69	70,81	66,44
1970	14,77	15,52	14,03	8,82	9,47	8,12	9,06	9,50	8,64	39,90	42,71	36,88
1980	14,25	14,91	13,61	6,34	6,74	5,91	9,33	9,93	8,74	23,47	25,16	21,66
1990	11,55	12,05	11,07	6,08	6,15	6,02	10,31	11,15	9,48	17,20	19,15	15,12
1991	11,61	12,14	11,09	5,77	5,90	5,63	10,76	11,73	9,81	15,41	17,19	13,51
1992	11,16	11,66	10,67	5,35	5,52	5,18	11,28	12,35	10,25	16,88	18,20	15,47
1993	11,34	11,95	10,76	5,83	6,21	5,41	11,55	12,50	10,64	17,33	19,77	14,70
1994	10,96	11,57	10,38	6,06	5,96	6,17	11,27	12,03	10,54	15,70	17,12	14,17
1995	10,98	11,58	10,39	6,51	6,29	6,75	11,50	12,15	10,87	14,98	16,14	13,73
1996	10,50	11,04	9,98	6,25	7,17	5,27	11,93	12,65	11,23	15,26	17,05	13,36
1997	10,20	10,72	9,70	5,84	6,22	5,43	11,99	12,78	11,21	12,15	14,28	9,88
1998	10,20	10,71	9,70	5,30	5,53	5,06	12,67	13,66	11,72	12,21	13,44	10,91
1999	9,72	10,32	9,15	5,55	5,70	5,38	13,11	13,99	12,27	11,24	12,63	9,76
2000	10,02	10,63	9,45	5,00	5,60	4,36	13,49	14,41	12,60	10,68	12,61	8,62
2001	10,65	11,28	10,05	5,35	5,75	4,92	12,88	13,73	12,07	10,41	12,57	8,11
2002	10,63	11,28	10,00	5,25	5,43	5,06	13,41	14,25	12,61	10,37	12,03	8,59
2003	10,76	11,41	10,15	4,98	5,55	4,37	13,61	14,34	12,93	9,52	10,04	8,95
2004	10,66	11,32	10,03	5,17	5,47	4,86	13,70	14,51	12,94	8,45	9,51	7,32
2005	9,82	10,35	9,32	4,84	5,47	4,17	14,17	14,87	13,51	8,40	10,13	6,57

Природни прираштај / <i>Natural increase</i>			Бракови / <i>Marriages</i>		Разведени бракови на 1000 закључених <i>Divorces per 1000 marriages</i>	Витални индекс n/m*100 <i>Vital index n/m*100</i>	
укупно <i>All</i>	мушки <i>Male</i>	женски <i>Female</i>	закључени <i>marriages</i>	разведени <i>divorces</i>			

REPUBLIC OF SERBIA

16,14	17,44	14,90	12,69	1,50	118,27	220,96	1950
11,30	12,32	10,31	9,12	1,45	159,07	213,90	1960
8,22	8,61	7,84	9,30	1,12	120,35	188,30	1970
8,38	8,63	8,14	7,58	1,21	159,24	191,26	1980
5,25	5,16	5,35	6,17	1,05	170,45	155,39	1990
4,60	4,33	4,86	5,89	0,85	145,09	146,15	1991
3,03	2,69	3,37	6,06	0,69	113,69	129,38	1992
2,96	2,84	3,07	5,90	0,71	121,02	128,31	1993
2,84	2,82	2,86	5,67	0,67	118,77	127,88	1994
2,87	2,96	2,77	5,70	0,76	133,88	127,69	1995
2,20	2,25	2,14	5,33	0,75	140,12	120,44	1996
1,60	1,52	1,68	5,24	0,74	141,31	114,94	1997
-3,05	-3,41	-2,70	5,20	0,91	175,68	76,81	1998
-3,88	-4,09	-3,67	4,94	0,83	168,13	71,19	1999
-4,03	-4,28	-3,79	5,67	1,02	180,55	70,90	2000
-2,74	-2,91	-2,58	5,52	1,04	189,22	79,22	2001
-3,29	-3,42	-3,16	5,59	1,33	237,97	75,98	2002
-3,33	-3,38	-3,28	5,60	1,06	189,39	76,03	2003
-3,50	-3,60	-3,41	5,63	1,19	210,44	74,95	2004
-4,67	-4,77	-4,57	5,24	1,03	197,21	67,60	2005

Central Serbia

15,63	16,91	14,42	13,30	1,61	121,29	225,66	1950
9,00	9,96	8,08	9,23	1,54	167,13	199,83	1960
5,71	6,02	5,40	9,24	1,15	124,64	162,96	1970
4,93	4,98	4,87	7,37	1,32	178,64	152,81	1980
1,24	0,89	1,59	6,15	1,24	201,06	112,08	1990
0,85	0,40	1,28	5,80	0,94	162,00	107,87	1991
-0,13	-0,69	0,42	5,90	0,82	139,48	98,87	1992
-0,21	-0,55	0,12	5,74	0,88	153,40	98,19	1993
-0,31	-0,46	-0,16	5,69	0,76	134,49	97,26	1994
-0,52	-0,56	-0,48	5,56	0,87	156,59	95,48	1995
-1,43	-1,61	-1,26	5,12	0,84	164,56	88,02	1996
-1,79	-2,06	-1,52	5,12	0,81	158,65	85,09	1997
-2,47	-2,95	-2,02	5,23	0,84	160,38	80,48	1998
-3,38	-3,66	-3,12	4,93	0,81	163,56	74,18	1999
-3,46	-3,79	-3,15	5,67	1,01	177,69	74,32	2000
-2,23	-2,45	-2,02	5,54	1,02	183,59	82,69	2001
-2,78	-2,97	-2,61	5,63	1,36	242,05	79,25	2002
-2,86	-2,93	-2,78	5,65	1,06	187,97	79,03	2003
-3,05	-3,19	-2,91	5,64	1,18	208,38	77,77	2004
-4,35	-4,51	-4,19	5,25	1,02	194,88	69,31	2005

**2-2. СТОПЕ РОЂЕЊА, УМИРАЊА И БРАКОВА, 1950-2005.
RATES OF BIRTHS, DEATHS AND MARRIAGES, 1950-2005**

	Рођени/ Births						Умрли/ Deaths					
	живорођени / Live births			мртворођени / Stillbirths			укупно / Total			одојчад / Infants		
	укупно All	мушки Male	женски Female	укупно All	мушки Male	женски Female	укупно All	мушки Male	женски Female	укупно All	мушки Male	женски Female
Војводина												
1950	25,53	27,76	23,47	19,05	21,29	16,61	13,98	15,29	12,78	145,11	153,96	135,47
1960	17,83	18,96	16,76	16,89	18,28	15,41	10,10	10,67	9,57	73,37	78,67	67,73
1970	13,04	13,79	12,33	10,17	10,61	9,70	10,23	11,12	9,39	35,70	38,53	32,67
1980	14,11	14,91	13,36	5,58	5,89	5,25	11,43	12,29	10,61	19,14	20,78	17,40
1990	11,18	11,77	10,61	5,94	6,81	5,02	12,31	13,33	11,35	14,06	15,75	12,28
1991	11,39	11,94	10,87	5,76	6,83	4,63	13,19	14,47	11,97	12,34	14,18	10,42
1992	10,98	11,62	10,38	6,71	6,79	6,63	13,90	15,12	12,75	13,83	16,22	11,30
1993	11,00	11,80	10,24	6,31	5,57	7,12	13,98	14,88	13,13	15,17	15,24	15,10
1994	10,82	11,38	10,29	7,41	8,69	6,07	13,79	14,55	13,06	14,40	17,38	11,28
1995	11,30	11,92	10,72	6,27	6,50	6,02	13,65	14,22	13,12	10,58	10,84	10,31
1996	10,90	11,63	10,21	5,78	6,59	4,90	14,69	15,25	14,16	12,81	14,44	11,05
1997	10,44	11,06	9,86	5,09	5,36	4,79	14,49	15,29	13,73	11,96	12,51	11,39
1998	9,79	10,39	9,22	6,48	6,45	6,52	14,39	15,05	13,77	9,70	10,75	8,59
1999	9,19	9,88	8,54	4,76	5,55	3,91	14,39	15,12	13,71	10,17	11,10	9,15
2000	9,25	9,86	8,68	5,06	5,57	4,51	14,81	15,49	14,16	10,54	11,86	9,13
2001	9,92	10,54	9,34	5,26	6,08	4,40	14,05	14,70	13,43	9,53	10,22	8,80
2002	9,84	10,34	9,38	6,34	7,16	5,49	14,50	14,99	14,04	9,39	10,69	8,03
2003	10,04	10,70	9,41	5,84	6,36	5,28	14,65	15,29	14,05	7,51	8,35	6,61
2004	9,99	10,56	9,45	5,89	6,66	5,08	14,72	15,26	14,20	7,08	8,20	5,89
2005	9,52	10,20	8,87	5,46	5,55	5,36	15,04	15,65	14,47	6,98	8,27	5,58
Косово и Метохија												
1950	46,10	47,51	44,64	4,91	5,13	4,67	17,00	16,97	17,04	141,30	147,00	134,99
1960	44,10	44,42	43,76	6,08	5,59	6,60	14,16	13,32	15,05	132,55	126,79	138,78
1970	36,47	36,87	36,05	7,62	8,28	6,90	8,88	8,74	9,03	96,32	90,22	102,97
1980	34,23	34,96	33,45	7,98	7,24	8,79	5,74	6,02	5,43	57,75	56,68	58,92
1990	27,77	28,31	27,19	6,65	7,23	6,01	4,13	4,61	3,62	34,38	34,01	34,80
1991	26,56	27,11	25,97	5,82	5,27	6,43	4,33	5,08	3,54	33,62	35,38	31,66
1992	22,12	22,48	21,74	6,53	7,17	5,82	3,99	4,62	3,31	34,36	36,59	31,89
1993	21,59	21,98	21,18	4,46	3,97	5,01	3,82	4,48	3,11	33,33	33,66	32,97
1994	20,90	21,28	20,49	5,39	5,96	4,75	3,69	4,31	3,03	24,88	27,44	22,05
1995	21,17	21,63	20,68	7,46	7,29	7,65	4,10	4,77	3,38	23,63	25,61	21,43
1996	21,39	21,67	21,09	7,15	7,40	6,86	3,90	4,40	3,37	15,94	16,93	14,87
1997	19,62	20,00	19,21	7,18	7,98	6,28	3,94	4,53	3,32	18,20	20,40	15,76
1998
1999
2000
2001
2002
2003
2004
2005

Природни прираштај / <i>Natural increase</i>			Бракови / <i>Marriages</i>		Разведени бракови на 1000 закључених <i>Divorces per 1000 marriages</i>	Витални индекс n/m*100 <i>Vital index n/m*100</i>	
укупно <i>All</i>	мушки <i>Male</i>	женски <i>Female</i>	закључени <i>marriages</i>	разведени <i>divorces</i>			

Vojvodina

11,54	12,47	10,69	11,71	1,61	137,24	182,57	1950
7,73	8,30	7,19	9,81	1,73	176,32	176,48	1960
2,81	2,67	2,94	9,51	1,60	168,58	127,44	1970
2,68	2,62	2,75	7,72	1,66	214,87	123,48	1980
-1,14	-1,56	-0,74	6,01	1,30	216,13	90,77	1990
-1,79	-2,52	-1,10	5,69	1,27	223,55	86,39	1991
-2,92	-3,50	-2,36	5,92	0,86	144,82	79,01	1992
-2,98	-3,08	-2,89	5,73	0,84	146,40	78,66	1993
-2,97	-3,17	-2,78	5,53	0,96	173,24	78,48	1994
-2,35	-2,30	-2,40	5,66	1,09	191,83	82,79	1995
-3,79	-3,62	-3,96	5,55	0,99	179,24	74,18	1996
-4,05	-4,23	-3,87	5,42	1,15	212,96	72,07	1997
-4,60	-4,66	-4,55	5,11	1,11	218,35	68,01	1998
-5,21	-5,24	-5,17	4,96	0,90	180,46	63,84	1999
-5,55	-5,63	-5,48	5,65	1,06	188,32	62,48	2000
-4,12	-4,16	-4,09	5,46	1,12	204,64	70,64	2001
-4,66	-4,66	-4,66	5,49	1,24	226,73	67,88	2002
-4,61	-4,59	-4,63	5,48	1,06	193,31	68,53	2003
-4,73	-4,70	-4,75	5,61	1,21	216,04	67,89	2004
-5,53	-5,45	-5,60	5,21	1,06	203,58	63,27	2005

Kosovo and Metohia

29,10	30,54	27,59	11,37	0,63	55,38	271,13	1950
29,94	31,10	28,71	7,23	0,44	61,13	311,49	1960
27,60	28,14	27,02	9,25	0,21	22,87	410,90	1970
28,49	28,94	28,02	8,16	0,21	26,29	596,55	1980
23,63	23,69	23,57	6,41	0,26	39,95	671,72	1990
22,23	22,04	22,43	6,38	0,18	28,19	612,98	1991
18,13	17,86	18,43	6,66	0,13	19,90	554,95	1992
17,78	17,50	18,07	6,54	0,12	18,55	565,50	1993
17,21	16,97	17,46	5,75	0,14	25,00	566,71	1994
17,07	16,86	17,30	6,14	0,17	27,12	516,39	1995
17,49	17,28	17,72	5,69	0,26	45,66	548,63	1996
15,67	15,47	15,89	5,42	0,18	33,37	497,68	1997
...	1998
...	1999
...	2000
...	2001
...	2002
...	2003
...	2004
...	2005

**2-3. ЖИВОРОЂЕНИ ПРЕМА МЕСЕЦУ РОЂЕЊА, 1950, 1960, 1970, 1980, 1990, 1995-2005.
LIVE BIRTHS BY MONTHS, 1950, 1960, 1970, 1980, 1990, 1995-2005**

	Укупно <i>Total</i>	Јануар <i>January</i>	Фебруар <i>February</i>	Март <i>March</i>	Април <i>April</i>	Мај <i>May</i>	Јун <i>June</i>	Јул <i>July</i>	Август <i>August</i>	Септем- бар <i>September</i>	Октобар <i>October</i>	Новем- бар <i>November</i>	Децем- бар <i>December</i>
РЕПУБЛИКА СРБИЈА REPUBLIC OF SERBIA													
1950	198519	16682	16177	17826	16556	15868	15417	15843	17619	18326	18139	15692	14374
1980	162744	13782	12597	13786	13106	14175	13217	13727	15149	15829	13505	12095	11776
1990	145642	12276	10897	12742	12752	14223	12704	12292	12127	12677	11881	10161	10910
1995	131012	10914	9582	10479	10270	11197	10687	11825	12278	12102	11965	10082	9631
1996	128589	10743	10080	10825	10478	11173	10955	11641	11398	11237	10843	9350	9866
1997	122636	10350	9089	9721	10121	10834	10307	11320	10887	10974	10555	9315	9163
1998	76330	6174	5610	6111	6048	6537	6469	7034	6926	6821	6657	5931	6012
1999	72222	6040	5609	5832	5418	5869	6098	6780	6802	6540	6474	5699	5061
2000	73764	5235	4976	5876	5812	6026	6384	7082	7166	6425	6304	6184	6294
2001	78435	6691	5819	6339	6193	6465	6254	7149	7265	6713	6967	6203	6377
2002	78101	6626	5926	6381	6003	6085	6633	6976	7160	6741	6746	6217	6607
2003	79025	6455	5818	6200	5923	6466	6624	7333	7365	7080	7399	6207	6155
2004	78186	6506	5744	5965	6145	6476	6551	7260	7310	6856	6730	6267	6376
2005	72180	6227	5568	6104	5517	5894	6052	6584	6472	6286	6078	5764	5634
Централна Србија Central Serbia													
1950	120412	10008	9738	10711	9541	8704	8455	9233	11306	11957	11661	10022	9076
1980	80916	6892	6328	6941	6710	6763	6830	7223	7069	7000	6839	6250	6071
1990	67567	5776	5045	5800	5410	5774	5601	6014	5892	5835	5978	5196	5246
1995	63737	5280	4679	5252	5014	5398	5132	5787	6020	5642	5780	4848	4905
1996	60924	5210	4814	5118	4960	5287	5105	5605	5445	5197	5061	4469	4653
1997	59071	4995	4351	4600	4903	5214	4967	5594	5307	5135	5009	4473	4523
1998	56436	4610	4173	4523	4424	4803	4877	5214	5144	5034	4902	4372	4360
1999	53536	4412	4173	4313	4020	4343	4551	4996	5089	4895	4751	4269	3724
2000	54972	3862	3625	4351	4368	4512	4730	5199	5396	4833	4759	4605	4732
2001	58290	5031	4309	4677	4642	4802	4644	5325	5403	4948	5192	4630	4687
2002	58071	4918	4412	4771	4444	4544	4999	5206	5329	4931	5035	4625	4857
2003	58644	4786	4298	4654	4428	4770	4995	5401	5481	5223	5480	4622	4506
2004	57980	4821	4343	4427	4600	4797	4899	5402	5419	5124	4914	4673	4561
2005	53122	4639	4107	4502	4047	4323	4427	4819	4801	4573	4466	4230	4188
Војводина Vojvodina													
1950	42885	4278	3673	3930	3684	3334	3187	3437	3679	3668	3706	3322	2987
1980	28681	2348	2292	2333	2391	2479	2449	2577	2565	2360	2411	2089	2387
1990	22900	1928	1752	1948	1782	1951	1928	2108	2029	1919	1948	1802	1805
1995	22499	1853	1630	1731	1685	1798	1808	2111	2258	1983	2072	1855	1715
1996	21624	1826	1731	1865	1684	1712	1764	2002	1918	1916	1779	1631	1796
1997	20645	1760	1568	1639	1686	1765	1751	1921	1841	1801	1702	1576	1635
1998	19894	1564	1437	1588	1624	1734	1592	1820	1782	1787	1755	1559	1652
1999	18686	1628	1436	1519	1398	1526	1547	1784	1713	1645	1723	1430	1337
2000	18792	1373	1351	1525	1444	1514	1654	1883	1770	1592	1545	1579	1562
2001	20145	1660	1510	1662	1551	1663	1610	1824	1862	1765	1775	1573	1690
2002	20030	1708	1514	1610	1559	1541	1634	1770	1831	1810	1711	1592	1750
2003	20381	1669	1520	1546	1495	1696	1629	1932	1884	1857	1919	1585	1649
2004	20206	1685	1401	1538	1545	1679	1652	1858	1891	1732	1816	1594	1815
2005	19058	1588	1461	1602	1470	1571	1625	1765	1671	1713	1612	1534	1446
Косово и Метохија Kosovo and Metohia													
1950	35222	2396	2766	3185	3331	3830	3775	3173	2634	2701	2772	2348	2311
1980	53147	4542	3977	4512	4005	4933	3938	3927	5515	6469	4255	3756	3318
1990	55175	4572	4100	4994	5560	6498	5175	4170	4206	4923	3955	3163	3859
1993	44132	3897	3300	3723	3710	3892	3738	3706	3903	4111	3921	3257	2974
1994	43450	3609	3109	3571	3584	3866	3536	3597	3921	4266	3853	3302	3236
1995	44776	3781	3273	3496	3571	4001	3747	3927	4000	4477	4113	3379	3011
1996	46041	3707	3535	3842	3834	4174	4086	4034	4035	4124	4003	3250	3417
1997	42920	3595	3170	3482	3532	3855	3589	3805	3739	4038	3844	3266	3005
1998
1999
2000
2001
2002
2003
2004
2005

2-4. ЖИВОРОЂЕНИ, ПРЕМА СТАРОСТИ МАЈКЕ, 1950, 1980, 1990, 1995-2005.
LIVE BIRTHS BY AGE OF MOTHER, 1950, 1980, 1990, 1995-2005

	1950	1980	1990	1995	1996	1997	1998	1999	2000	2001	2002	2003	2004	2005
РЕПУБЛИКА СРБИЈА / REPUBLIC OF SERBIA														
Укупно / Total	198519	162744	145642	131012	128589	122636	76330	72222	73764	78435	78101	79025	78186	72180
Испод 15 / Under 15	-	163	111	62	71	93	51	47	60	63	61	46	49	60
15 - 19	17397	18666	15177	12029	11214	10409	7186	6572	6536	6602	6153	6013	5706	5228
15	231	479	480	349	365	316	250	231	229	261	213	191	177	182
16	726	1532	1201	966	871	766	651	550	547	608	530	544	527	466
17	2265	2994	2464	1924	1780	1693	1174	1022	1059	1121	985	1003	901	832
18	5283	5229	4351	3372	3124	2909	2009	1864	1842	1777	1640	1598	1560	1459
19	8892	8432	6681	5418	5074	4725	3102	2905	2859	2835	2785	2677	2541	2289
20 - 24	74742	59416	51758	44802	43696	41324	26427	24452	24826	24770	23730	23578	22646	20588
20	13122	10735	9074	7481	7256	6667	4263	3900	3935	3920	3812	3609	3571	3063
21	13920	11921	10136	8614	8478	8061	4945	4586	4573	4609	4365	4239	4134	3899
22	15715	12051	11214	9422	9160	8707	5642	4913	5044	4998	4869	4872	4620	4267
23	16129	12320	10673	9579	9272	9007	5788	5618	5647	5540	5171	5297	5017	4461
24	15856	12389	10661	9706	9530	8882	5789	5435	5627	5703	5513	5561	5304	4898
25 - 29	57630	49354	44631	40638	40178	38796	23722	22936	23733	26237	26299	26564	26178	23989
25	14739	12318	10297	9623	9317	8914	5406	5280	5506	5859	5718	5662	5305	4819
26	13532	11153	9733	8810	8877	8493	5333	4962	5167	5657	5695	5482	5335	5052
27	11862	10262	9106	8210	8163	7933	4780	4707	4744	5471	5367	5579	5436	4911
28	10197	8220	8038	7369	7368	7021	4399	4145	4423	4768	5038	5174	5257	4661
29	7300	7401	7457	6626	6453	6435	3804	3842	3893	4482	4481	4667	4845	4546
30 - 34	21572	22149	22291	22372	21990	21017	12781	12305	12625	14291	15005	15584	16103	15452
30	8736	7504	6469	6011	5844	5465	3388	3372	3419	3982	4194	4184	4355	4020
31	4278	5095	5066	5127	5155	4931	2981	2848	2927	3322	3398	3696	3732	3647
32	3332	4285	4202	4345	4318	4189	2501	2392	2492	2741	2930	3103	3234	3074
33	2589	3490	3492	3754	3684	3513	2129	2079	2044	2268	2410	2486	2611	2575
34	2637	2495	3062	3135	2989	2911	1782	1614	1743	1978	2073	2115	2171	2136
35 - 39	16019	8177	8608	7895	8133	8196	4846	4707	4674	5105	5263	5561	5733	5447
40 - 44	7778	2693	1880	1666	1850	1571	983	873	954	989	1063	1126	1158	1020
45 - 49	2032	421	202	129	126	141	71	76	72	54	62	65	50	44
50 и више / 50 and over	703	49	46	32	26	28	10	12	13	9	7	11	12	9
Непознато / Unknown	646	1656	938	1387	1305	1061	253	242	271	315	458	477	551	343
Централна Србија / Central Serbia														
Свега / All	120412	80916	67567	63737	60924	59071	56436	53536	54972	58290	58071	58644	57980	53122
Испод 15 / Under 15	-	116	65	44	44	50	27	30	41	35	32	26	22	42
15 - 19	11033	11100	8673	6901	6293	5986	5335	4817	4838	4897	4531	4404	4132	3768
15	130	309	325	215	238	193	187	163	152	181	148	132	121	118
16	442	985	746	590	531	505	481	399	399	455	390	398	384	328
17	1464	1855	1478	1173	1062	988	854	740	803	811	735	747	657	589
18	3405	3077	2453	1943	1809	1672	1481	1377	1349	1332	1210	1133	1124	1063
19	5592	4874	3671	2980	2653	2628	2332	2138	2135	2118	2048	1994	1846	1670
20 - 24	48836	31789	25356	22725	21541	20738	19665	18249	18490	18414	17645	17489	16792	15058
20	8192	6001	4754	4082	3797	3536	3169	2922	2911	2913	2882	2696	2668	2233
21	8942	6646	5164	4504	4326	4052	3720	3397	3422	3431	3283	3132	3046	2891
22	10175	6429	5440	4800	4500	4396	4188	3710	3765	3725	3608	3643	3395	3122
23	10855	6336	5038	4696	4458	4450	4294	4206	4200	4123	3776	3961	3709	3225
24	10672	6377	4960	4643	4460	4304	4294	4014	4192	4222	4096	4057	3974	3587
25 - 29	36995	25021	19609	18991	18345	17956	17427	16939	17657	19375	19450	19697	19236	17632
25	9657	6374	4494	4621	4289	4203	4022	3903	4051	4347	4191	4233	3944	3543
26	8997	5736	4341	4196	4149	3922	3915	3621	3826	4181	4209	4059	3927	3715
27	7590	5238	3997	3825	3683	3693	3474	3426	3500	4039	3974	4122	3931	3609
28	6276	4047	3553	3334	3319	3209	3263	3102	3327	3517	3708	3822	3880	3370
29	4475	3626	3224	3015	2905	2929	2753	2887	2953	3291	3368	3461	3554	3395
30 - 34	11279	9312	9398	10427	9893	9616	9483	9116	9455	10778	11279	11653	12144	11528
30	4728	3802	2715	2814	2647	2486	2491	2548	2581	2998	3161	3169	3293	2953
31	2334	2235	2137	2376	2270	2249	2212	2085	2204	2521	2535	2738	2767	2765
32	1646	1849	1794	2039	1916	1880	1847	1776	1860	2076	2212	2334	2457	2294
33	1347	1286	1504	1763	1680	1598	1595	1532	1521	1704	1819	1894	1983	1918
34	1224	860	1248	1435	1380	1395	1338	1175	1289	1479	1552	1518	1644	1598
35 - 39	7490	2302	3542	3659	3704	3692	3549	3504	3475	3731	3926	4122	4266	4049
40 - 44	3412	647	634	724	823	718	730	662	728	744	781	838	850	742
45 - 49	755	78	45	50	44	48	55	59	51	48	47	45	40	32
50 и више / 50 and over	221	10	9	9	6	8	4	11	11	9	6	8	9	9
Непознато / Unknown	391	541	236	207	231	259	161	149	226	259	374	362	489	262

2-4. ЖИВОРОЂЕНИ, ПРЕМА СТАРОСТИ МАЈКЕ, 1950, 1980, 1990, 1995-2005. (наставак)
LIVE BIRTHS BY AGE OF MOTHER, 1950, 1980, 1990, 1995-2005 (continued)

	1950	1980	1990	1995	1996	1997	1998	1999	2000	2001	2002	2003	2004	2005
Војводина / Vojvodina														
Свега / All	42885	28681	22900	22499	21624	20645	19894	18686	18792	20145	20030	20381	20206	19058
Испод 15 / Under 15	-	10	39	18	27	35	24	17	19	28	29	20	27	18
15 - 19	4668	3580	2784	2220	2093	1900	1851	1755	1698	1705	1622	1609	1574	1460
15	75	95	75	71	66	81	63	68	77	80	65	59	56	64
16	227	297	230	197	188	142	170	151	148	153	140	146	143	138
17	660	586	454	363	333	330	320	282	256	310	250	256	244	243
18	1375	1018	823	588	549	525	528	487	493	445	430	465	436	396
19	2331	1584	1202	1001	957	822	770	767	724	717	737	683	695	619
20 - 24	16711	11474	8625	7676	7430	6945	6762	6203	6336	6356	6085	6089	5854	5530
20	2915	2165	1495	1295	1260	1155	1094	978	1024	1007	930	913	903	830
21	3250	2160	1675	1474	1455	1371	1225	1189	1151	1178	1082	1107	1088	1008
22	3551	2294	1867	1565	1541	1474	1454	1203	1279	1273	1261	1229	1225	1145
23	3475	2418	1803	1648	1562	1515	1494	1412	1447	1417	1395	1336	1308	1236
24	3520	2437	1785	1694	1612	1430	1495	1421	1435	1481	1417	1504	1330	1311
25 - 29	12685	9075	6929	6942	6685	6469	6295	5997	6076	6862	6849	6867	6942	6357
25	3081	2312	1646	1602	1576	1531	1384	1377	1455	1512	1527	1429	1361	1276
26	2862	2089	1560	1416	1386	1394	1418	1341	1341	1476	1486	1423	1408	1337
27	2607	1883	1372	1390	1360	1258	1306	1281	1244	1432	1393	1457	1505	1302
28	2345	1512	1258	1328	1254	1168	1136	1043	1096	1251	1330	1352	1377	1291
29	1790	1279	1093	1206	1109	1118	1051	955	940	1191	1113	1206	1291	1151
30 - 34	4146	3453	3217	3821	3676	3533	3298	3189	3170	3513	3726	3931	3959	394
30	1626	1154	1007	1027	976	934	897	824	838	984	1033	1015	1062	1067
31	960	851	734	856	863	813	769	763	723	801	863	958	965	882
32	559	609	562	774	730	709	654	616	632	665	718	769	777	780
33	509	531	488	642	631	596	534	547	523	564	591	592	628	657
34	492	308	426	522	476	481	444	439	454	499	521	597	527	538
35 - 39	3266	759	1041	1347	1281	1398	1297	1203	1199	1374	1337	1439	1467	1398
40 - 44	1169	205	202	266	304	259	253	211	226	245	282	288	308	278
45 - 49	121	18	4	10	10	14	16	17	21	6	15	20	10	12
50 и више / 50 and over	22	-	-	2	-	2	6	1	2	-	1	3	3	-
Непознато / Unknown	97	107	59	197	118	90	92	93	45	56	84	115	62	81
Косово и Метохија / Kosovo and Metohia														
Свега / All	35222	53147	55175	44776	46041	42920
Испод 15 / Under 15	-	37	7	-	-	1
15 - 19	1696	3986	3720	2908	2828	2523
15	26	75	80	63	61	42
16	57	250	225	179	152	119
17	141	553	532	388	385	375
18	503	1134	1075	841	766	712
19	969	1974	1808	1437	1464	1275
20 - 24	9195	16453	17777	14401	14725	13641
20	2015	2569	2825	2104	2199	1976
21	1728	3115	3297	2636	2697	2638
22	1989	3328	3907	3057	3119	2837
23	1799	3566	3832	3235	3252	3042
24	1664	3575	3916	3369	3458	3148
25 - 29	7950	15258	18093	14705	15148	14371
25	2001	3632	4157	3400	3452	3180
26	1673	3328	3832	3198	3342	3177
27	1665	3141	3737	2995	3120	2982
28	1576	2661	3227	2707	2795	2644
29	1035	2496	3140	2405	2439	2388
30 - 34	6147	9384	9676	8124	8421	7868
30	2382	2548	2747	2170	2221	2045
31	984	2009	2195	1895	2022	1869
32	1127	1827	1846	1532	1672	1600
33	733	1673	1500	1349	1373	1319
34	921	1327	1388	1178	1133	1035
35 - 39	5263	5116	4025	2889	3148	3106
40 - 44	3197	1841	1044	676	723	594
45 - 49	1156	325	153	69	72	79
50 и више / 50 and over	460	39	37	21	20	18
Непознато / Unknown	158	1008	643	982	955	712

2-5. ЖИВОРОЂЕНИ ПРЕМА РЕДУ РОЂЕЊА, 1950, 1960, 1970, 1980, 1990, 1995-2005.¹⁾
LIVE BIRTHS BY ORDER OF BIRTH, 1950, 1960, 1970, 1980, 1990, 1995-2005

	1950	1960	1970	1980	1990	1995	1996	1997	1998	1999	2000	2001	2002	2003	2004	2005
РЕПУБЛИКА СРБИЈА REPUBLIC OF SERBIA	198519	160929	146949	162744	145642	131012	128589	122636	76330	72222	73764	78435	78101	79025	78186	72180
Прво / <i>First</i>	69922	61796	61756	63998	60544	57154	57020	55514	38500	36825	38722	40024	39432	39116	39606	34823
Друго / <i>Second</i>	54804	43170	43176	54013	47859	44946	42537	40126	27789	26003	26075	28408	28225	28174	26754	25618
Треће / <i>Third</i>	28472	20969	14590	16148	17377	16754	16881	15747	7403	6916	6528	7352	7626	8526	8513	8357
Четврто / <i>Fourth</i>	15988	12522	8438	8632	7917	6524	6523	6065	1690	1604	1531	1679	1835	2259	2337	2388
Пето / <i>Fifth</i>	10393	8297	6133	5771	4158	2864	2865	2724	536	480	485	568	529	556	560	581
Шесто / <i>Sixth</i>	6641	555554	4479	4292	2643	1400	1406	1242	208	195	204	193	210	185	195	227
Седмо / <i>Seventh</i>	4317	3589	3139	2812	1561	656	665	585	86	99	106	96	120	93	100	88
Осмо / <i>Eighth</i>	2765	2192	2158	2029	880	336	350	301	47	46	54	48	61	51	52	44
Девето и више / <i>Ninth and over</i>	3693	2786	2529	2343	962	352	318	294	46	47	54	58	41	46	55	47
Непознато / <i>Unknown</i>	1524	54	551	2706	1741	26	24	38	25	7	5	9	22	19	14	7
Централна Србија Central Serbia	120412	86492	77073	80916	67567	63737	60924	59071	56436	53536	54972	58290	58071	58644	57980	53122
Прво / <i>First</i>	45878	38970	39679	38748	32998	31071	30094	29850	28611	27381	29022	29830	29341	29262	29671	25854
Друго / <i>Second</i>	35339	25898	26574	31954	25915	24457	22704	21546	20496	19268	19392	21087	21012	20795	19658	18817
Треће / <i>Third</i>	16339	10460	5796	5834	5756	6177	6096	5621	5468	5162	4866	5517	5687	6314	6340	6056
Четврто / <i>Fourth</i>	8722	5003	2138	1538	1324	1352	1329	1343	1245	1155	1127	1221	1369	1649	1674	1736
Пето / <i>Fifth</i>	5149	2770	1089	645	454	374	406	411	358	329	318	382	380	378	385	394
Шесто / <i>Sixth</i>	3029	1514	622	320	188	144	144	138	132	131	126	131	132	117	119	149
Седмо / <i>Seventh</i>	1938	855	389	155	97	65	52	66	48	54	60	57	75	60	67	55
Осмо / <i>Eighth</i>	1167	438	215	112	36	37	34	32	25	25	28	24	35	25	23	30
Девето и више / <i>Ninth and over</i>	1456	5444	252	116	43	36	42	32	28	24	28	34	18	25	29	25
Непознато / <i>Unknown</i>	1395	40	319	1494	756	24	23	32	25	7	5	7	22	19	14	6
Војводина / Vojvodina	42885	32806	25380	28681	22900	22499	21624	20645	19894	18686	18792	20145	20030	20381	20206	19058
Прво / <i>First</i>	16617	15121	13401	13658	11152	10341	10258	10015	9889	9444	9700	10194	10091	9854	9935	8969
Друго / <i>Second</i>	12277	10167	8696	11911	9014	8933	8188	7618	7293	6735	6683	7321	7213	7379	7096	6801
Треће / <i>Third</i>	6180	3926	1818	1873	1921	2325	2276	2103	1935	1754	1662	1835	1939	2212	2173	2301
Четврто / <i>Fourth</i>	2853	1652	680	432	433	526	516	534	445	449	404	458	466	610	663	652
Пето / <i>Fifth</i>	1753	779	298	146	142	192	193	209	178	151	167	186	149	178	175	187
Шесто / <i>Sixth</i>	1105	470	152	72	81	96	93	87	76	64	78	62	78	68	76	78
Седмо / <i>Seventh</i>	701	251	85	32	27	40	53	36	38	45	46	39	45	33	33	33
Осмо / <i>Eighth</i>	478	150	51	15	22	24	21	21	22	21	26	24	26	26	29	14
Девето и више / <i>Ninth and over</i>	826	281	85	24	10	20	25	22	18	23	26	24	23	21	26	22
Непознато / <i>Unknown</i>	95	9	114	518	98	2	1	-	-	-	-	2	-	-	-	1
Косово и Метохија Kosovo and Metohia	35222	41631	44496	53147	55175	44776	46041	42920
Прво / <i>First</i>	7427	7705	8676	11592	16394	15742	16668	15649
Друго / <i>Second</i>	7188	7105	7906	10148	12930	11556	11645	10962
Треће / <i>Third</i>	5953	6583	6976	8441	9700	8252	8509	8023
Четврто / <i>Fourth</i>	4413	5867	5620	6662	6160	4646	4678	4188
Пето / <i>Fifth</i>	3491	4748	4746	4980	3562	2298	2266	2104
Шесто / <i>Sixth</i>	2507	3570	3705	3900	2374	1160	1169	1017
Седмо / <i>Seventh</i>	1678	2483	2665	2625	1437	551	560	438
Осмо / <i>Eighth</i>	1120	1604	1892	1902	822	275	295	248
Девето и више / <i>Ninth and over</i>	1411	1961	2192	2203	909	296	251	240
Непознато / <i>Unknown</i>	34	5	118	694	887	-	-	6

¹⁾ За одређивање реда рођења у 1950. узета су у обзир живорођена и мртворођена, брачна и ванбрачна деца из овог и пре овог брака; почев од 1959. године у обзир нису узимана мртворођена деца.¹⁾ Referring to order of birth in 1950, the data relate to live births and stillbirths, including both legitimate and illegitimate children from the referent and previous marriages; from 1959 onwards, stillbirths are not included.

2-6. РОЂЕНИ И ПРОЦЕНАТ РОЂЕНИХ, ПРЕМА СТРУЧНОЈ ПОМОЋИ ПРИ ПОРОЂАЈУ, 1950, 1960, 1970, 1980, 1990, 1995-2005.¹⁾
BIRTHS AND THEIR PERCENTAGES BY MEDICAL ATTENDANCE AT CHILDBIRTH, 1950, 1960, 1970, 1980, 1990, 1995-2005¹⁾

	1950	1960	1970	1980	1990	1995	1996	1997	1998	1999	2000	2001	2002	2003	2004	2005
РЕПУБЛИКА СРБИЈА REPUBLIC OF SERBIA	200666	162611	148226	163841	146556	131902	129424	123394	76758	72608	74134	78853	78533	79436	78605	72541
Са страном помоћи <i>With medical attendance</i>	70756	84807	101222	134579	132080	120304	119227	113972	76104	71799	73208	77926	77867	79046	78101	72203
Без стране помоћи <i>Without medical attendance</i>	129910	77804	47004	29262	14476	11598	10197	9422	654	809	926	927	666	390	504	338
Са страном помоћи <i>With medical attendance</i>	35,3	52,2	68,3	82,1	90,1	91,2	92,1	92,4	99,1	98,9	98,8	98,8	99,2	99,5	99,4	99,5
Без стране помоћи <i>Without medical attendance</i>	64,7	47,8	31,7	17,9	9,9	8,8	7,9	7,6	0,9	1,1	1,2	1,2	0,8	0,5	0,6	0,5
Централна Србија Central Serbia	121569	87367	77753	81429	67978	64152	61305	59416	56735	53833	55247	58602	58376	58936	58280	53379
Са страном помоћи <i>With medical attendance</i>	32640	46312	63265	77302	66500	63111	60387	58741	56118	53076	54370	57712	57752	58417	57811	53068
Без стране помоћи <i>Without medical attendance</i>	88929	41055	14488	4127	1478	1041	918	675	617	757	877	890	624	519	469	311
Са страном помоћи <i>With medical attendance</i>	26,8	53,0	81,4	94,9	97,8	98,4	98,5	98,9	98,9	98,6	98,4	98,5	98,9	99,1	99,2	99,4
Без стране помоћи <i>Without medical attendance</i>	73,2	47,0	18,6	5,1	2,2	1,6	1,5	1,1	1,1	1,4	1,6	1,5	1,1	0,9	0,8	0,6
Војводина / Vojvodina	43702	33360	25638	28841	23036	22640	21749	20750	20023	18775	18887	20251	20157	20500	20325	19162
Са страном помоћи <i>With medical attendance</i>	35143	31324	24971	28676	22976	22553	21696	20691	19986	18723	18838	20214	20115	20456	20290	19135
Без стране помоћи <i>Without medical attendance</i>	8559	2036	667	165	60	87	53	59	37	52	49	37	42	44	35	27
Са страном помоћи <i>With medical attendance</i>	80,4	93,8	97,4	99,4	99,7	99,6	99,8	99,7	99,8	99,7	99,7	99,8	99,8	99,8	99,8	99,9
Без стране помоћи <i>Without medical attendance</i>	19,6	6,2	2,6	0,6	0,3	0,4	0,2	0,3	0,2	0,3	0,3	0,2	0,2	0,2	0,2	0,1
Косово и Метохија Kosovo and Metohia	35395	41884	44835	53571	55542	45110	46370	43228
Са страном помоћи <i>With medical attendance</i>	2973	7171	12986	28601	42604	34640	37144	34540
Без стране помоћи <i>Without medical attendance</i>	32422	34713	31849	24970	12938	10470	9226	8688
Са страном помоћи <i>With medical attendance</i>	8,4	17,1	29,0	53,4	76,7	76,8	80,1	79,8
Без стране помоћи <i>Without medical attendance</i>	91,6	82,9	71,0	46,6	23,3	23,2	19,9	20,2

¹⁾ Укључена су сва живорођена и мртворођена деца. / Included are all live birth and stillbirth children.

**2-7. РОЂЕНИ И ПРОЦЕНАТ РОЂЕНИХ, ПРЕМА МЕСТУ ПОРОЂАЈА, 1950, 1960, 1970, 1980, 1990, 1995-2005.
BIRTHS AND THEIR PERCENTAGES BY PLACE OF CHILDBIRTH, 1950, 1960, 1970, 1980, 1990, 1995-2005**

	1952 ¹⁾	1960	1970	1980	1990	1995	1996	1997	1998	1999	2000	2001	2002	2003	2004	2005
РЕПУБЛИКА СРБИЈА REPUBLIC OF SERBIA	198980	162611	148226	163841	146556	131902	129424	123394	76758	72608	74134	78853	78533	79436	78605	72541
Здравствена организација <i>Health organization</i>	44850	72281	96050	131746	129625	116780	115270	110433	75450	71183	72677	77436	77064	78236	77567	71149
Друго место / <i>Other place</i>	154130	90330	52176	32095	16931	15122	14154	12961	1308	1425	1457	1417	1469	1200	1038	1392
Здравствена организација <i>Health organization</i>	22,5	44,5	64,8	80,4	88,4	88,5	89,1	89,5	98,3	98,0	98,0	98,20	98,1	98,5	98,7	98,1
Друго место / <i>Other place</i>	77,5	55,5	35,2	19,6	11,6	11,5	10,9	10,5	1,7	2,0	2,0	1,80	1,9	1,5	1,3	1,9
Централна Србија Central Serbia	121931	87367	77753	81429	67978	64152	61305	59416	56735	53833	55247	58602	58376	58936	58280	53379
Здравствена организација <i>Health organization</i>	28370	45043	62356	76479	65948	62332	59831	58141	55632	52600	53953	57371	57097	57917	57376	52406
Друго место / <i>Other place</i>	93561	42324	15397	4950	2030	1820	1474	1275	1103	1233	1294	1231	1279	1019	904	973
Здравствена организација <i>Health organization</i>	23,3	51,6	80,2	93,9	97,0	97,2	97,6	97,9	98,1	97,7	97,7	97,9	97,8	98,3	98,4	98,2
Друго место / <i>Other place</i>	76,7	48,4	19,8	6,1	3,0	2,8	2,4	2,1	1,9	2,3	2,3	2,1	2,2	1,7	1,6	1,8
Војводина/ Vojvodina	41261	33360	25638	28841	23036	22640	21749	20750	20023	18775	18887	20251	20157	20500	20325	19162
Здравствена организација <i>Health organization</i>	14458	20611	21633	27925	22812	22146	21380	20498	19818	18583	18724	20065	19967	20319	20191	18743
Друго место / <i>Other place</i>	26803	12749	4005	916	224	494	369	252	205	192	163	186	190	181	134	419
Здравствена организација <i>Health organization</i>	35,0	61,8	84,4	96,8	99,0	99,0	98,3	98,8	99,0	99,0	99,1	99,1	99,1	99,1	99,3	97,8
Друго место / <i>Other place</i>	65,0	38,2	15,6	3,2	1,0	1,0	1,7	1,2	1,0	1,0	0,9	0,9	0,9	0,9	0,7	2,2
Косово и Метохија Kosovo and Metohia	35788	41884	44835	53571	55542	45110	46370	43228
Здравствена организација <i>Health organization</i>	2022	6627	12061	27342	40865	32302	34059	31794
Друго место / <i>Other place</i>	33766	35257	32774	26229	14677	12808	12311	11434
Здравствена организација <i>Health organization</i>	5,6	15,8	26,9	51,0	73,6	71,6	73,5	73,5
Друго место / <i>Other place</i>	94,4	84,2	73,1	49,0	26,4	28,4	26,5	26,5

¹⁾ За ово обележје 1952. је почетна година прикупљања података. / *This indicator has been collected since 1952.*

2-8. ПРОСЕЧНА СТАРОСТ МАЈКЕ, ПРЕМА РЕДУ РОЂЕЊА ЖИВОРОЂЕНЕ ДЕЦЕ, 1950, 1960, 1970, 1980, 1990, 1995-2005.
MEAN AGE OF MOTHER, BY ORDER OF LIVE BIRTH CHILDREN, 1950, 1960, 1970, 1980, 1990, 1995-2005

	Укупно Total	РЕД РОЂЕЊА ЖИВОРОЂЕНОГ ДЕТЕТА / ORDER OF LIVE BIRTH CHILD								
		прво First	друго Second	треће Third	четврто Fourth	пето Fifth	шесто Sixth	седмо Seventh	осмо Eighth	девето и више / Ninth and over
РЕПУБЛИКА СРБИЈА										
REPUBLIC OF SERBIA										
1950	27,0	22,8	25,4	28,5	31,3	33,8	36,1	37,8	39,2	40,7
1960	26,5	22,9	25,7	27,9	29,9	32,0	34,2	36,2	38,1	40,2
1970	25,7	22,2	25,5	27,6	29,8	31,7	33,8	35,5	36,9	39,3
1980	26,0	23,4	25,9	27,5	29,0	30,9	32,9	34,7	36,4	38,4
1990	26,2	23,8	26,3	28,4	29,9	31,6	33,1	34,5	36,4	38,3
1995	26,5	24,3	26,8	29,3	30,6	32,2	33,9	35,1	36,9	38,1
1996	26,6	24,5	26,9	29,3	30,8	32,4	34,0	35,5	36,4	38,3
1997	26,7	24,7	26,9	29,3	31,0	32,4	33,8	35,2	36,7	38,1
1998	26,4	24,8	27,2	29,9	31,4	32,4	33,5	34,8	36,9	36,5
1999	26,5	24,9	27,4	30,0	31,4	32,4	32,6	34,9	36,6	36,1
2000	26,5	24,9	27,5	30,1	31,4	32,3	33,4	34,1	35,0	37,6
2001	26,7	25,1	27,7	30,1	31,2	32,2	33,0	33,6	34,6	37,3
2002	26,9	25,3	27,8	30,1	31,6	31,7	32,8	34,0	35,0	36,2
2003	27,0	25,4	27,7	29,9	31,2	32,3	32,7	33,6	34,1	36,0
2004	27,3	25,9	28,0	30,0	31,1	32,4	33,2	34,4	35,0	37,1
2005	27,3	25,7	28,0	29,8	30,6	31,7	32,9	34,1	36,1	36,2
Централна Србија										
Central Serbia										
1950	26,2	22,8	25,3	28,2	30,8	33,3	35,9	37,7	39,0	40,6
1960	25,7	23,0	25,9	28,4	30,4	32,3	34,4	36,2	37,9	39,8
1970	24,4	22,1	25,6	28,4	30,7	32,7	34,5	36,1	37,3	39,7
1980	25,1	23,4	26,1	28,0	30,0	31,8	34,2	36,1	37,2	37,9
1990	25,7	24,0	26,6	29,1	30,4	32,3	33,1	35,7	36,8	36,9
1995	26,2	24,4	27,1	29,9	31,0	32,6	34,1	34,1	37,1	37,8
1996	26,3	24,6	27,1	29,9	31,3	32,2	33,3	33,1	34,8	38,0
1997	26,4	24,7	27,2	29,9	31,3	32,1	33,4	34,5	36,3	38,0
1998	26,4	24,9	27,2	29,8	31,3	32,9	33,4	35,1	37,7	36,0
1999	26,5	25,0	27,4	30,0	31,5	32,6	32,6	35,8	37,3	35,3
2000	26,5	25,0	27,5	30,0	31,5	32,6	33,6	34,1	36,6	37,5
2001	26,7	25,2	27,6	30,0	31,2	32,3	33,2	34,1	35,0	37,6
2002	26,9	25,3	27,8	30,0	31,6	31,5	32,7	33,5	34,9	35,1
2003	27,0	25,5	27,7	29,9	31,3	32,5	32,9	34,2	35,1	36,8
2004	27,3	25,9	28,0	29,9	31,2	32,7	33,3	33,8	34,4	36,2
2005	27,3	25,8	28,0	29,8	30,6	31,9	33,1	34,3	35,3	36,1
Војводина / Vojvodina										
1950	26,2	22,8	25,4	28,0	30,3	32,6	34,3	35,9	37,5	39,2
1960	25,7	23,1	26,1	28,3	30,3	31,9	33,4	34,5	36,2	38,2
1970	24,7	22,4	26,1	28,6	31,1	32,7	33,8	34,4	36,5	39,0
1980	25,2	23,3	26,3	29,1	30,7	32,8	33,7	35,6	37,5	38,1
1990	25,7	23,7	26,7	29,4	30,9	31,6	32,7	33,7	33,0	38,0
1995	26,4	24,4	27,2	30,4	31,2	32,2	33,1	34,1	36,0	37,5
1996	26,4	24,4	27,4	30,3	31,4	32,9	33,0	36,0	34,9	35,7
1997	26,6	24,6	27,5	30,3	31,8	32,8	33,9	33,5	36,3	36,1
1998	26,4	24,5	27,4	30,3	31,5	31,5	33,6	34,5	35,9	37,2
1999	26,4	24,5	27,5	30,0	31,3	32,1	32,7	33,7	35,8	37,1
2000	26,5	24,7	27,6	30,4	31,2	31,8	33,1	34,1	33,4	37,7
2001	26,7	25,0	27,7	30,4	31,1	32,1	32,6	32,8	34,2	36,9
2002	26,9	25,1	27,8	30,5	31,7	31,9	33,0	34,9	35,2	37,1
2003	27,0	25,2	27,7	30,1	30,9	31,9	32,4	32,5	33,2	35,0
2004	27,3	25,8	28,0	30,2	30,8	31,8	33,0	35,8	35,4	38,1
2005	27,2	25,4	28,0	29,7	30,8	31,2	32,6	33,9	37,8	36,3
Косово и Метохија										
Kosovo and Metohia										
1950	30,4	23,3	26,4	29,9	32,8	35,2	37,0	38,8	40,1	41,6
1960	28,8	21,9	24,5	27,0	29,4	31,8	34,2	36,4	38,3	40,6
1970	28,4	22,1	24,5	26,8	29,2	31,4	33,7	35,4	36,9	39,3
1980	27,7	22,6	24,4	26,7	28,8	30,8	32,8	34,8	36,4	38,5
1990	27,2	23,6	25,5	27,7	29,8	31,5	33,2	34,5	36,4	38,3
1995	27,0	24,1	25,9	28,5	30,4	32,1	33,9	35,3	37,0	38,2
1996	27,2	24,3	26,0	28,6	30,7	32,4	34,2	35,6	36,7	38,6
1997	27,2	24,6	26,1	28,7	30,8	32,4	33,9	35,4	36,8	38,3
1998
1999
2000
2001
2002
2003
2004
2005

2-9. ЖИВОРОЂЕНИ РОЂЕНИ У БРАКУ И ВАН БРАКА, 1950-2005.
LEGITIMATE AND ILLEGITIMATE LIVE BIRTHS, 1950-2005

Година посматрања Referent year	Живорођени у браку / Legitimate live births				Година посматрања Referent year	Живорођени ван брака / Illegitimate live births			
	Република Србија / Republic of Serbia					Република Србија / Republic of Serbia			
	укупно / Total	централна Србија / Central Serbia	Војводина / Vojvodina	Косово и Метохија / Kosovo and Metohia		укупно / Total	централна Србија / Central Serbia	Војводина / Vojvodina	Косово и Метохија / Kosovo and Metohia
1950	184729	113727	36429	34573	1950	13790	6685	6456	649
1960	140868	76787	27916	36165	1960	20061	9706	4890	5465
1970	128801	67965	22353	38483	1970	18148	9108	3027	6013
1980	145710	73300	25963	46447	1980	17034	7616	2718	6700
1990	126558	58695	19939	47924	1990	19084	8872	2961	7251
1995	108873	53565	18721	36587	1995	22139	10172	3778	8189
1996	105051	50499	17748	36804	1996	23538	10425	3876	9237
1997	98465	47995	16766	33704	1997	24171	11076	3879	9216
1998	61077	45134	15943	...	1998	15253	11302	3951	...
1999	57661	42994	14667	...	1999	14561	10542	4019	...
2000	58512	43731	14781	...	2000	15252	11241	4011	...
2001	62400	46535	15865	...	2001	16035	11755	4280	...
2002	61662	45885	15777	...	2002	16439	12186	4253	...
2003	62332	46395	15937	...	2003	16693	12249	4444	...
2004	60832	45336	15496	...	2004	17354	12644	4710	...
2005	56127	41501	14626	...	2005	16053	11621	4432	...

2-10. ЖИВОРОЂЕНИ РОЂЕНИ ВАН БРАКА НА 1000 ЖИВОРОЂЕНИХ, 1950-2005.
ILLEGITIMATE LIVE BIRTHS PER 1000 LIVE BIRTHS, 1950-2005

Година посматрања / Referent year	Република Србија / Republic of Serbia				
	свега / All	централна Србија Central Serbia	Војводина / Vojvodina	Косово и Метохија Kosovo and Metohia	
1950		69,5	55,5	150,5	18,4
1960		124,7	112,2	149,1	131,3
1970		123,5	118,2	119,3	135,1
1980		104,7	94,1	94,8	126,1
1990		131,0	131,3	129,3	131,4
1995		169,0	159,6	168,0	182,9
1996		183,0	171,1	179,2	200,6
1997		197,1	187,5	187,9	214,7
1998		199,8	200,3	198,6	...
1999		200,5	196,9	179,2	...
2000		205,7	204,5	213,4	...
2001		204,2	201,7	212,5	...
2002		210,5	209,8	212,3	...
2003		211,2	208,9	218,0	...
2004		222,0	218,1	233,1	...
2005		222,4	218,8	232,6	...

2-11. ОПШТА И СПЕЦИФИЧНЕ СТОПЕ ФЕРТИЛИТЕТА И СТОПА УКУПНОГ ФЕРТИЛИТЕТА, 1950-2005.
GENERAL, SPECIFIC AND TOTAL FERTILITY RATES, 1950-2005

	1950	1960	1970	1980	1990	1995	1996	1997	1998	1999	2000	2001	2002	2003	2004	2005
РЕПУБЛИКА СРБИЈА / REPUBLIC OF SERBIA																
Општа стопа / <i>General fertility rate</i>	108,40	83,10	64,40	69,40	61,40	53,83	52,41	49,83	42,56	40,72	39,48	43,06	43,12	44,15	44,16	41,25
Испод 15 / <i>Under 15</i>	-	0,10	0,40	0,50	0,29	0,17	0,20	0,26	0,32	0,19	0,22	0,29	0,28	0,22	0,24	0,29
15-19	48,40	65,70	63,0	55,50	42,10	32,63	30,58	28,55	31,55	28,49	26,26	26,86	25,42	25,26	24,59	23,09
15	3,20	6,10	7,90	7,20	6,39	4,74	5,03	4,41	5,19	5,11	4,92	5,57	4,62	4,19	4,03	4,28
16	10,00	21,10	23,30	23,10	16,47	13,17	11,83	10,57	13,76	12,77	10,93	12,43	11,3	11,77	11,57	10,58
17	31,50	53,90	56,40	44,70	34,17	26,16	24,28	22,99	26,37	23,05	20,05	22,33	20,14	21,33	19,46	18,18
18	74,10	97,20	96,50	78,20	61,43	45,73	42,48	39,69	43,94	39,42	37,69	35,53	32,66	32,6	33,01	31,29
19	124,00	135,70	136,20	121,70	96,00	72,84	68,83	64,27	67,57	61,74	57,14	56,86	55,76	53,31	51,75	48,21
20-24	213,70	180,30	165,20	169,50	152,59	126,03	121,17	113,48	108,41	101,73	96,78	97,83	94,77	94,59	90,81	82,51
20	182,80	163,70	162,50	155,20	131,10	101,02	97,57	90,48	91,08	82,40	78,61	78,18	76,84	72,4	71,16	62,15
21	195,40	175,10	169,30	175,20	146,85	119,79	114,52	108,44	102,88	96,55	90,37	91,67	87,48	85,6	82,94	77,39
22	224,40	192,00	168,30	177,60	165,83	133,96	127,42	117,66	113,93	105,04	98,12	99,19	97,27	97,77	93,29	85,23
23	234,10	187,60	170,70	175,60	160,63	136,75	131,86	125,34	117,75	111,14	110,16	108,76	103,14	105,94	100,59	89,68
24	233,70	182,50	152,40	164,60	159,36	140,39	136,10	126,37	116,64	113,27	106,15	110,87	108,74	111,08	106,15	97,87
25-29	191,40	137,30	119,50	124,60	131,22	119,86	117,57	112,49	101,35	97,06	94,07	105,27	104,67	105,12	103,4	94,53
25	224,20	173,30	151,50	155,50	154,50	139,36	134,79	127,34	114,14	108,60	106,18	113,91	111,82	111,82	105,96	96,10
26	211,50	153,20	135,30	137,10	145,53	127,57	128,59	122,92	111,08	107,44	99,83	111,81	111,27	107,36	105,42	100,57
27	190,50	135,70	118,90	124,60	134,48	121,03	118,24	114,97	105,46	98,81	95,40	109,77	106,54	109,15	106,47	96,64
28	177,00	117,40	102,50	106,30	117,81	110,36	108,66	101,75	92,05	90,89	87,21	97,12	101,53	102,84	102,81	90,93
29	141,70	106,90	96,40	97,80	105,55	99,92	96,68	94,95	83,51	78,57	80,72	92,85	91,56	94,14	96,28	88,58
30-34	142,20	70,20	63,90	66,80	64,01	67,31	66,69	63,78	53,26	52,60	51,24	59,79	63,01	65,23	66,85	63,10
30	200,30	99,00	88,70	88,50	92,56	91,75	88,17	81,93	70,43	69,60	71,74	83,78	87,18	85,57	87,85	79,62
31	139,50	77,20	71,00	70,20	74,49	78,57	78,73	74,45	62,53	61,93	58,91	70,20	71,73	76,85	76,31	73,34
32	134,40	66,60	62,00	62,20	62,45	65,79	66,19	64,13	51,41	49,60	51,88	57,41	62,13	65,56	67,26	62,68
33	110,30	56,20	53,70	57,00	50,28	56,20	55,81	53,89	43,93	42,74	42,39	47,12	50,65	52,79	55,24	53,44
34	90,60	50,40	46,60	47,90	41,58	45,61	44,78	44,14	36,31	33,34	35,84	40,95	43,25	44,53	46,13	45,04
35-39	68,20	34,30	28,40	30,30	22,53	22,99	23,83	24,11	18,29	18,11	20,08	20,50	21,54	23,04	23,9	22,76
35	101,20	44,10	40,40	46,70	34,51	35,64	38,71	37,78	28,44	29,76	32,76	32,98	32,77	36,7	37,99	36,63
36	74,60	36,30	32,30	36,50	26,26	28,89	28,06	29,25	22,69	22,39	24,50	25,64	27,16	28,66	29,14	27,93
37	58,50	34,10	28,30	30,40	21,24	21,09	22,39	23,98	18,56	16,97	17,51	18,58	21,05	21,11	22,22	21,85
38	70,80	27,40	21,80	23,40	16,87	17,07	16,85	16,98	12,62	12,80	13,35	14,23	15,64	16,93	18,14	15,97
39	42,00	27,60	19,30	17,60	13,15	12,35	12,82	12,70	9,88	9,94	11,53	11,95	11,63	12,02	12,28	11,82
40-44	33,80	22,60	8,90	8,50	5,81	4,48	4,99	4,31	3,29	3,04	3,14	3,63	3,99	4,28	4,49	4,04
40	69,60	29,60	16,70	16,00	9,80	8,98	10,38	8,60	6,66	6,63	6,59	7,23	8,22	8,91	9,59	8,07
41	32,60	22,00	11,00	10,30	7,31	5,53	6,50	6,08	5,06	4,03	4,06	5,29	5,41	5,95	5,94	5,67
42	29,10	24,70	7,60	7,70	4,69	3,90	4,41	3,75	2,69	2,55	2,66	3,00	3,46	3,66	3,92	3,71
43	19,20	17,00	4,90	5,40	3,76	2,30	2,55	2,28	1,76	1,60	1,70	1,74	1,84	2,02	2,28	2,13
44	14,50	14,50	3,50	3,60	1,73	1,52	1,42	1,45	0,96	0,94	0,99	1,01	1,14	1,19	1,23	1,06
45-49	9,90	4,70	1,50	1,20	0,77	0,40	0,37	0,40	0,23	0,24	0,24	0,17	0,2	0,22	0,18	0,16
45	21,10	11,20	2,10	2,50	1,80	0,73	0,93	0,81	0,60	0,48	0,49	0,50	0,39	0,48	0,5	0,39
46	8,60	4,50	1,70	1,60	0,81	0,43	0,34	0,49	0,24	0,28	0,28	0,11	0,23	0,3	0,17	0,19
47	8,70	3,70	1,20	0,90	0,72	0,29	0,24	0,31	0,13	0,23	0,22	0,12	0,29	0,22	0,12	0,17
48	6,00	3,10	0,90	0,60	0,31	0,24	0,15	0,20	0,06	0,10	0,10	0,06	0,08	0,1	0,05	0,05
49	4,50	2,10	1,50	0,50	0,35	0,22	0,13	0,15	0,08	0,11	0,12	0,08	0,05	0,05	0,06	0,02
50 и више / <i>50 and over</i>	4,10	1,10	1,40	0,20	0,15	0,13	0,11	0,11	0,04	0,05	0,05	0,03	0,02	0,04	0,04	0,03
СУФ (10-54) / <i>Total fertility rate (10-54)</i>	3,515	2,559	2,272	2,277	2,103	1,871	1,828	1,737	1,582	1,506	1,459	1,571	1,570	1,590	1,573	1,448
СУФ (15-49) / <i>Total fertility rate (15-49)</i>	3,494	2,553	2,263	2,274	2,101	1,870	1,826	1,736	1,581	1,505	1,458	1,569	1,568	1,589	1,571	1,447

2-11. ОПШТА И СПЕЦИФИЧНЕ СТОПЕ ФЕРТИЛИТЕТА И СТОПА УКУПНОГ ФЕРТИЛИТЕТА, 1950-2005. (наставак)
GENERAL, SPECIFIC AND TOTAL FERTILITY RATES, 1950-2005 (continued)

	1950	1960	1970	1980	1990	1995	1996	1997	1998	1999	2000	2001	2002	2003	2004	2005
Централна Србија / Central Serbia																
Општа стопа / General fertility rate	100,70	68,80	52,10	55,10	48,02	44,76	42,66	41,49	39,86	38,10	39,53	42,29	44,21	45,19	45,18	41,85
Испод 15 / Under 15	-	0,10	0,50	0,60	0,33	0,24	0,24	0,28	0,15	0,17	0,24	0,21	0,21	0,17	0,15	0,29
15 - 19	46,10	64,10	67,30	58,80	44,93	35,85	33,02	31,75	28,53	25,97	26,45	27,28	25,97	25,71	24,81	23,16
15	2,70	5,90	9,30	8,50	8,16	5,65	6,38	5,25	5,08	4,44	4,27	5,26	4,46	4,04	3,84	3,85
16	9,20	23,20	26,00	26,80	19,03	15,44	13,95	13,54	13,10	10,84	10,89	12,84	11,57	11,97	11,74	10,36
17	30,60	53,70	62,90	49,10	38,27	30,61	27,80	25,97	22,91	20,16	21,83	22,23	20,83	22,13	19,82	17,93
18	70,60	95,00	104,40	80,60	64,80	50,17	47,23	43,79	38,94	36,95	36,77	36,37	33,37	32,08	33,23	31,78
19	118,20	127,20	137,40	122,70	97,80	76,06	68,52	68,64	61,09	56,24	57,33	57,97	56,87	54,92	52,19	49,01
20 - 24	207,40	161,10	151,90	152,70	138,27	117,95	111,25	106,76	101,16	94,27	96,26	97,21	97,43	97,01	93,12	83,38
20	170,10	146,70	160,20	150,10	127,30	103,48	96,93	91,37	82,81	76,57	76,62	78,56	80,71	74,97	73,57	62,77
21	187,90	157,90	159,40	166,00	139,00	115,58	109,71	103,49	96,17	88,79	89,74	90,69	91,15	87,75	84,69	79,19
22	215,80	171,80	154,30	159,20	149,08	126,03	115,53	111,54	107,01	95,94	98,48	98,11	99,37	101,14	95,1	86,15
23	233,00	166,80	151,90	151,10	139,99	123,49	117,09	114,29	109,00	107,52	108,7	108,30	104,05	109,05	102,82	89,65
24	232,30	161,50	125,00	139,20	136,27	121,76	117,35	113,09	110,34	101,95	107,24	109,74	111,39	111,81	109,41	98,79
25 - 29	185,50	113,20	90,80	98,90	102,22	101,01	96,95	94,48	91,51	88,62	91,89	100,72	105,63	106,47	104,06	95,10
25	214,70	149,60	119,70	128,30	123,34	120,79	112,52	110,63	105,73	100,33	102,97	111,71	112,37	115,02	108,59	96,88
26	211,40	130,60	104,70	111,00	117,21	109,88	108,50	102,93	103,09	95,22	98,43	106,74	112,73	108,85	106,63	101,60
27	184,20	110,60	90,90	99,10	104,50	101,67	96,48	96,62	91,22	90,25	92,11	104,35	107,4	110,36	105,32	97,31
28	165,90	93,60	75,60	81,00	90,70	89,83	88,27	84,10	85,40	81,49	87,72	92,97	101,39	103,34	103,82	89,69
29	136,00	82,60	69,00	74,30	78,74	81,86	78,30	77,93	72,18	75,61	77,67	87,17	93,73	94,63	96,03	90,27
30 - 34	121,80	50,90	43,30	44,30	44,49	55,05	53,22	52,21	51,50	49,09	50,45	57,37	64,74	66,45	68,6	63,93
30	178,80	74,10	63,90	62,30	66,03	77,34	71,91	67,06	66,32	66,84	67,65	79,20	89,74	88,19	90,07	79,35
31	122,90	57,60	49,30	47,80	52,27	65,07	62,42	61,14	59,70	55,54	57,87	66,38	72,91	77,71	77,02	75,23
32	108,60	47,70	42,90	42,20	43,87	54,27	52,50	51,94	50,25	47,97	49,6	544,76	63,77	67,14	69,77	63,53
33	93,10	40,20	35,20	33,50	35,37	45,56	44,74	43,82	43,91	41,71	41,13	45,66	52,29	54,64	57,15	54,24
34	69,90	33,70	27,50	26,90	27,23	35,66	35,69	37,18	36,71	32,37	35,12	40,19	44,66	43,66	47,48	45,81
35-39	51,00	20,80	14,20	13,60	14,24	17,47	18,03	18,27	17,90	18,13	18,43	20,24	22,4	23,74	24,64	23,26
35	68,50	28,40	21,80	22,80	22,33	28,29	29,30	28,89	28,22	29,88	27,22	32,54	34,91	35,95	37,72	38,27
36	59,70	23,00	16,60	16,50	17,27	22,05	22,11	22,66	22,81	22,64	22,63	23,95	28,15	29,96	30,88	28,53
37	43,70	19,70	13,70	13,30	13,92	16,02	16,78	18,32	17,72	17,15	18,42	18,62	21,23	22,46	23,79	21,63
38	55,40	17,00	10,70	10,30	10,22	12,36	12,97	12,54	12,07	12,88	13,72	14,12	16,37	17,74	18,69	16,18
39	32,60	13,80	8,30	6,90	7,25	9,31	9,40	9,71	9,87	9,59	11,2	12,48	11,86	12,65	12,01	11,69
40 - 44	22,90	9,90	3,20	3,10	3,05	2,98	3,44	3,09	3,28	3,08	3,5	3,66	4,06	4,43	4,59	4,09
40	44,80	13,70	6,40	6,20	5,49	6,52	7,30	6,54	6,34	6,17	7,12	7,45	8,87	9,14	10,11	8,56
41	22,90	10,20	3,80	4,10	3,44	3,35	4,74	4,49	5,23	4,27	5,04	5,29	5,38	6,11	6,13	5,31
42	20,30	10,00	2,40	2,70	2,67	2,67	3,26	2,55	2,76	2,69	2,89	2,97	3,37	3,69	3,95	3,86
43	14,20	6,70	1,90	1,70	1,83	1,44	1,61	1,55	1,71	1,65	1,69	1,74	1,98	2,11	2,09	2,20
44	9,80	5,30	1,10	1,30	0,69	0,94	0,74	1,01	1,02	1,04	0,99	0,99	0,89	1,42	1,24	0,99
45 - 49	5,70	1,30	0,40	0,30	0,27	0,24	0,20	0,21	0,23	0,24	0,53	0,20	0,21	0,21	0,19	0,16
45	12,10	3,10	0,80	0,70	0,60	0,47	0,49	0,43	0,54	0,47	0,21	0,60	0,44	0,41	0,57	0,36
46	4,90	1,40	0,70	0,40	0,19	0,26	0,23	0,24	0,27	0,28	0,23	0,15	0,25	0,3	0,18	0,21
47	4,50	1,20	0,20	0,30	0,30	0,23	0,09	0,19	0,15	0,19	0,1	0,14	0,22	0,28	0,17	0,18
48	3,70	0,80	0,20	0,20	0,17	0,08	0,07	0,15	0,06	0,13	0,06	0,08	0,11	0,09	0,05	0,05
49	2,70	0,50	0,30	0,10	0,13	0,06	0,08	-	0,11	0,15	0,15	0,08	0,06	0,02	0,04	0,02
50 и више / 50 and over	2,00	0,20	0,30	-	0,04	0,06	0,04	0,05	0,02	0,06	0,05	0,04	0,03	0,04	0,04	0,04
СУФ (10-54) / Total fertility rate (10-54)	3,166	2,086	1,862	1,850	1,747	1,656	1,582	1,535	1,471	1,397	1,436	1,532	1,603	1,621	1,601	1,462
СУФ (15-49) / Total fertility rate (15-49)	3,156	2,085	1,858	1,847	1,745	1,654	1,581	1,534	1,470	1,396	1,434	1,530	1,602	1,620	1,600	1,461

2-11. ОПШТА И СПЕЦИФИЧНЕ СТОПЕ ФЕРТИЛИТЕТА И СТОПА УКУПНОГ ФЕРТИЛИТЕТА, 1950-2005. (наставак)

GENERAL, SPECIFIC AND TOTAL FERTILITY RATES, 1950-2005 (continued)

	1950	1960	1970	1980	1990	1995	1996	1997	1998	1999	2000	2001	2002	2003	2004	2005
Војводина / Vojvodina																
Општа стопа / General fertility rate	90,90	68,70	47,50	54,80	46,47	46,00	44,17	42,35	41,04	38,82	39,39	40,48	40,26	41,39	41,49	39,66
Испод 15 / Under 15	-	0,20	0,30	0,20	0,57	0,28	0,43	0,56	0,39	0,29	0,33	0,46	0,48	0,34	0,47	0,32
15 - 19	56,20	61,90	53,90	51,90	43,06	33,13	31,29	28,53	28,03	26,83	26,3	25,09	24,02	24,12	24,01	22,90
15	4,70	5,50	6,30	7,10	5,58	5,29	5,00	6,23	4,87	5,27	6,12	6,17	5,03	4,58	4,52	5,39
16	13,80	17,00	19,80	22,20	17,70	14,55	14,02	10,76	13,08	11,67	11,48	11,37	10,67	11,23	11,04	11,16
17	39,40	49,80	46,30	43,10	35,15	26,95	24,62	24,62	24,25	21,70	19,8	22,43	18,35	19,29	18,64	18,81
18	85,80	93,60	77,80	73,00	64,34	44,17	40,78	38,81	39,41	36,92	37,99	32,13	30,82	33,94	32,46	30,06
19	132,10	126,10	119,30	108,10	95,82	75,35	71,94	61,08	56,97	57,28	54,95	51,65	52,89	49,11	50,6	46,18
20 - 24	193,30	176,60	137,30	153,00	135,24	121,18	115,76	106,87	102,58	93,09	94,82	91,60	87,78	88,29	84,74	80,24
20	169,30	173,00	139,10	148,50	120,95	98,48	94,92	86,86	81,34	72,39	76,56	72,43	66,94	65,76	64,9	60,55
21	185,10	178,80	145,40	152,80	133,34	115,20	110,71	103,30	92,15	88,43	85,29	85,57	77,94	79,98	78,38	72,63
22	204,00	186,60	139,70	160,60	146,33	125,22	120,51	112,16	109,60	90,53	95,26	91,65	91,65	88,98	88,61	82,83
23	201,70	176,40	139,70	156,40	139,83	131,87	125,06	118,50	113,74	106,46	108,99	101,58	100,69	97,75	94,73	89,78
24	206,30	168,40	117,50	147,30	135,22	136,55	129,06	114,53	117,03	108,23	108,31	106,72	101,72	109,24	97,43	95,42
25 - 29	161,70	121,40	88,60	106,00	99,71	109,53	106,66	103,71	101,32	96,16	96,17	103,70	102,08	101,46	101,54	92,98
25	192,50	157,00	114,10	136,40	123,71	130,48	127,10	122,57	110,89	107,82	110,92	109,29	110,41	103,3	98,95	94,00
26	171,40	136,70	103,20	120,20	116,11	112,95	112,96	112,46	113,60	107,47	105,09	110,43	107,34	103,31	102,05	97,81
27	159,20	122,80	87,60	106,30	100,61	109,41	108,56	102,54	105,42	102,65	99,8	109,61	104,18	105,88	109,52	94,83
28	153,80	101,80	77,30	89,40	88,88	103,85	98,75	93,24	92,67	84,22	87,91	96,14	101,91	101,55	100,06	94,34
29	126,60	88,90	67,00	76,70	73,06	92,24	86,78	88,08	83,97	77,92	75,98	92,36	85,61	92,77	97,00	83,93
30 - 34	100,00	52,70	40,60	45,30	42,88	56,72	55,67	54,27	51,13	49,85	50,19	54,46	58,27	61,85	62,00	60,78
30	124,70	74,50	58,80	67,90	68,06	78,83	74,75	73,13	70,74	65,85	68,44	78,01	80,1	78,38	81,59	80,36
31	123,90	58,00	47,90	51,60	51,71	65,61	66,31	62,30	60,27	60,20	57,84	64,27	68,45	74,5	74,43	68,00
32	91,90	49,60	37,80	38,10	39,21	58,35	55,99	54,49	50,15	48,29	49,93	52,06	57,58	61,14	60,35	60,29
33	82,90	43,90	32,20	36,30	31,59	46,91	47,63	45,74	41,07	41,97	41,06	42,77	46,19	47,64	49,93	51,23
34	58,20	37,10	28,40	25,30	26,20	36,40	34,81	36,33	34,10	33,78	34,87	37,04	39,52	46,82	42,44	42,89
35-39	48,70	22,00	12,80	12,20	12,51	18,31	17,74	19,67	18,52	17,53	17,89	19,61	19,39	21,23	22,01	21,41
35	58,10	31,40	19,20	19,30	20,50	28,20	27,78	34,47	29,18	28,51	30,05	30,34	27,34	38,69	38,71	32,03
36	60,10	26,20	16,20	15,10	14,64	24,97	23,56	23,12	22,20	21,72	22,32	27,56	24,56	25,32	24,51	26,28
37	45,70	22,20	12,60	12,60	10,24	15,82	16,92	18,29	20,56	16,36	15,09	17,18	20,61	17,7	18,17	22,44
38	47,90	15,60	8,70	9,40	9,51	13,58	11,83	13,10	13,08	12,33	13,82	13,84	13,79	14,9	16,79	15,43
39	32,50	13,40	7,10	6,20	7,52	9,67	8,73	10,01	8,66	10,07	9,26	9,93	11,1	10,43	13,04	12,14
40 - 44	19,30	6,30	3,40	2,70	2,69	3,30	3,77	3,27	3,30	2,82	3,1	3,22	3,76	3,9	4,22	3,91
40	33,90	9,30	6,70	5,00	4,13	6,33	8,15	7,12	7,13	7,13	6,01	6,15	6,47	8,3	8,28	6,82
41	23,30	7,10	4,30	3,70	4,40	4,78	4,86	4,24	4,69	3,04	3,92	4,75	5,41	5,47	5,43	6,60
42	17,80	6,20	3,10	2,40	1,79	3,07	3,26	3,02	2,64	2,18	3,12	2,71	3,68	3,6	3,83	3,33
43	11,30	4,80	1,70	1,50	1,59	1,43	1,99	1,54	1,86	1,55	1,16	1,54	1,42	1,78	2,75	1,93
44	8,20	1,60	0,90	1,10	0,92	0,71	0,75	0,85	0,74	0,62	1,42	1,01	1,81	0,61	1,19	1,25
45 - 49	2,20	0,50	0,20	0,20	0,07	0,14	0,13	0,18	0,20	0,21	0,68	0,07	0,18	0,25	0,13	0,16
45	5,10	1,20	0,40	0,40	0,37	0,25	0,46	0,63	0,73	0,50	0,26	0,24	0,25	0,67	0,34	0,47
46	2,10	0,70	0,30	0,40	-	0,19	0,12	0,26	0,13	0,24	0,12	0,00	0,18	0,31	0,13	0,14
47	2,00	0,50	0,20	0,10	-	0,07	-	-	0,07	0,32	0,24	0,06	0,47	0,06	0	0,14
48	0,90	0,30	0,10	0,20	-	0,07	-	-	0,06	-	0,19	0,00	0	0,12	0,06	0,06
49	0,80	0,20	0,20	-	-	0,08	0,07	-	-	-	0,07	0,06	0	0,12	0,12	0,00
50 и више / 50 and over	0,50	-	0,10	-	-	0,04	-	0,03	0,10	0,02	0,03	0,00	0,01	0,04	0,04	0,00
СУФ (10-54) / Total fertility rate (10-54)	2,880	2,187	1,689	1,846	1,692	1,719	1,661	1,587	1,530	1,435	1,446	1,491	1,480	1,507	1,496	1,410
СУФ (15-49) / Total fertility rate (15-49)	2,877	2,186	1,687	1,845	1,689	1,718	1,659	1,584	1,527	1,434	1,444	1,488	1,477	1,506	1,493	1,410

2-11. ОПШТА И СПЕЦИФИЧНЕ СТОПЕ ФЕРТИЛИТЕТА И СТОПА УКУПНОГ ФЕРТИЛИТЕТА, 1950-2005. (наставак)
GENERAL, SPECIFIC AND TOTAL FERTILITY RATES, 1950-2005 (continued)

	1950	1960	1970	1980	1990	1995	1996	1997	1998	1999	2000	2001	2002	2003	2004	2005
Косово и Метохија / Kosovo and Metohia																
Општа стопа / General fertility rate	214,40	205,70	165,40	150,10	116,86	85,93	85,92	78,07
Испод 15 / Under 15	-	0,30	0,30	0,40	0,06	0,01	0,01	0,07
15 -19	46,10	78,40	58,20	50,80	36,23	26,64	25,88	23,04
15	3,30	8,00	4,90	4,40	3,67	2,84	2,77	1,91
16	7,40	18,90	17,40	15,40	10,90	8,29	6,85	5,41
17	19,00	61,40	43,50	35,30	25,90	17,82	17,83	16,90
18	71,00	112,30	90,30	76,90	53,32	38,77	35,17	32,99
19	143,90	191,30	158,60	132,30	92,67	65,56	67,48	58,57
20 - 24	329,30	288,80	270,00	239,70	192,71	144,77	143,23	130,01
20	315,20	227,90	211,20	175,60	144,69	98,06	100,31	91,12
21	283,00	254,40	258,00	224,70	170,53	130,85	125,69	120,40
22	362,80	309,70	281,40	251,90	212,17	154,78	154,78	132,26
23	352,90	326,10	305,20	279,10	217,55	165,70	164,64	151,04
24	343,50	330,80	309,40	276,90	225,55	181,13	177,11	159,47
25 - 29	342,80	330,00	287,60	265,90	228,18	167,78	168,61	155,46
25	421,20	343,00	323,00	287,90	244,62	183,61	185,55	162,94
26	354,10	325,30	308,70	271,50	232,34	174,40	180,42	170,84
27	354,40	329,40	278,70	265,60	234,65	171,06	170,18	161,09
28	347,00	326,00	262,40	254,20	215,01	160,46	159,62	144,32
29	231,10	324,60	265,20	244,10	211,15	146,57	144,60	136,47
30 - 34	348,50	267,60	218,80	209,80	154,15	107,50	108,21	98,08
30	574,80	335,80	265,20	249,00	194,76	134,78	135,33	121,33
31	250,10	267,70	232,70	216,40	167,94	120,72	125,62	113,97
32	317,80	254,90	213,40	202,50	151,17	100,73	106,51	99,47
33	255,50	226,00	200,00	203,60	128,70	93,60	90,28	84,09
34	293,00	239,30	183,20	166,40	118,35	83,22	78,64	68,11
35-39	250,80	195,30	158,90	136,40	78,57	47,82	49,52	46,52
35	505,10	225,10	192,80	176,30	106,96	65,68	76,52	64,76
36	214,50	186,00	171,50	155,90	85,74	55,31	50,73	54,17
37	204,40	198,00	166,80	137,60	75,64	45,07	46,61	47,03
38	247,40	167,90	137,20	115,20	64,54	39,44	36,33	35,67
39	139,40	194,60	120,70	93,30	52,91	28,35	31,10	26,31
40 - 44	156,40	132,40	70,30	51,00	24,79	13,89	14,26	11,25
40	355,30	214,80	113,20	88,40	41,10	23,87	25,90	18,27
41	130,50	129,80	85,70	60,00	32,86	17,10	16,73	15,07
42	127,10	123,00	62,50	47,60	20,22	11,67	11,77	10,15
43	78,50	87,90	42,30	36,20	17,09	8,47	8,41	6,92
44	68,50	89,30	31,30	22,80	7,44	5,97	6,25	4,72
45 - 49	66,90	42,10	16,10	10,00	4,20	1,72	1,72	1,83
45	138,20	91,50	19,70	18,50	8,49	2,94	4,06	3,13
46	57,90	36,00	20,10	13,20	4,70	1,80	1,31	2,26
47	61,60	30,90	14,70	7,30	3,76	1,01	1,56	1,53
48	39,90	31,90	11,40	5,10	1,58	1,45	0,88	0,84
49	30,20	22,40	13,90	4,30	2,08	1,13	0,53	1,27
50 и више / 50 and over	31,90	12,00	11,40	1,50	1,06	0,61	0,58	0,51
СУФ (10-54) / Total fertility rate (10-54)	7,859	6,703	5,475	4,825	3,586	2,545	2,551	2,328
СУФ (15-49) / Total fertility rate (15-49)	7,700	6,642	5,416	4,815	3,581	2,542	2,548	2,325

2-12. МРТВОРОЂЕНИ НА 1000 ЖИВОРОЂЕНИХ, ПРЕМА СТАРОСТИ МАЈКЕ, 1950, 1980, 1990-2005. - РЕПУБЛИКА СРБИЈА
STILLBIRTHS PER 1000 LIVE BIRTHS, BY AGE OF MOTHER, 1950, 1980, 1990-2005 - REPUBLIC OF SERBIA

	1950	1980	1990	1995	1996	1997	1998	1999	2000	2001	2002	2003	2004	2005
Укупно / Total	10,8	6,0	6,3	6,8	6,5	6,2	5,6	5,3	5,0	5,3	5,5	5,2	5,3	5,0
Испод 20 / Under 20	10,2	3,7	4,8	5,6	4,7	4,8	4,6	4,7	4,4	4,4	5,8	5,6	5,6	4,0
20- 24	9,9	5,2	5,2	4,8	5,0	4,5	4,2	3,9	3,7	4,6	4,6	3,9	4,9	3,9
25- 29	10,8	5,7	5,5	5,9	5,7	5,5	4,6	4,6	4,6	4,5	4,6	4,4	4,6	4,5
30- 34	11,7	8,3	8,2	8,0	8,0	7,6	8,4	6,9	6,5	6,2	5,9	5,5	5,1	5,1
35- 39	13,5	12,5	11,2	12,3	10,8	9,8	10,1	10,6	8,3	10,2	8,7	10,6	7,7	8,6
40- 44	13,2	12,3	16,0	16,8	15,1	16,5	15,3	17,2	14,7	12,1	23,5	14,2	20,9	11,8
45- 49	9,4	4,8	29,7	15,5	7,9	21,3	0,0	26,3	13,9	18,5	0,0	30,8	40,6	22,7
50 и више / 50 and over	1,4	0,0	0,0	0,0	0,0	0,0	0,0	0,0	0,0	0,0	0,0	0,0	0,0	0,0
Непознато / Unknown	23,2	0,6	14,9	45,5	29,1	38,6	15,8	8,3	14,8	9,5	15,3	10,5	10,9	37,9

2-13. ПРОСЕЧНА СТАРОСТ МАЈКЕ, ПРЕМА РЕДУ РОЂЕЊА МРТВОРОЂЕНЕ ДЕЦЕ, 1985-2005.
MEAN AGE OF MOTHER BY ORDER OF STILLBIRTH CHILDREN, 1985-2005

	1985	1986	1987	1988	1989	1990	1991	1992	1993	1994	1995	1996	1997	1998	1999	2000	2001	2002	2003	2004	2005	
РЕПУБЛИКА СРБИЈА / REPUBLIC OF SERBIA																						
Укупно / Total	27,7	27,5	27,7	27,7	28,1	27,9	27,9	28,3	28,1	30,0	28,2	28,2	28,4	27,7	28,0	27,5	27,6	27,5	28,1	28,1	28,8	
Прво / First	27,5	27,4	27,6	27,6	27,8	27,8	27,8	28,0	27,9	29,6	28,0	28,1	28,2	27,6	27,9	27,4	27,5	27,4	28,0	28,2	28,7	
Друго / Second	29,5	28,8	29,1	29,6	30,4	29,9	28,0	30,7	30,6	34,4	30,3	29,1	28,9	30,6	29,0	32,5	30,4	29,8	31,4	27,3	27,5	
Треће / Third	33,0	29,2	32,1	30,8	36,3	30,5	37,5	29,3	30,6	38,6	32,5	30,0	32,5	-	28,8	37,0	19,0	30,0	21,5	-	37,5	
Четврто и више / Fourth and over	34,2	34,5	32,5	28,2	35,0	36,5	35,8	32,5	33,1	32,5	33,3	35,0	36,3	-	-	-	-	-	-	-	-	32,5
Централна Србија / Central Serbia																						
Свега / All	27,1	27,1	27,3	27,1	27,7	26,9	27,4	27,8	28,4	30,3	27,7	27,9	28,1	28,4	28,0	28,3	27,4	27,6	28,3	28,2	28,6	
Прво / First	26,9	27,1	27,2	27,0	27,5	26,9	27,4	27,7	28,3	30,2	27,6	27,7	28,0	28,2	27,9	28,2	27,4	27,5	27,4	28,0	28,2	28,4
Друго / Second	31,0	26,3	28,0	27,9	31,3	28,7	27,9	28,8	30,6	33,4	31,2	30,7	29,8	31,4	30,8	31,9	29,3	30,4	26,0	27,3	29,2	
Треће / Third	32,5	-	31,5	31,3	47,5	25,0	-	27,5	-	-	32,5	30,8	32,5	-	32,3	30,0	19,0	30,0	21,5	-	37,5	
Четврто и више / Fourth and over	32,5	32,5	27,5	-	-	32,5	-	37,5	22,5	22,5	-	42,5	37,5	-	-	-	-	-	-	-	-	32,5
Војводина / Vojvodina																						
Свега / All	26,4	26,4	27,2	26,5	28,1	28,2	27,2	28,2	27,7	28,9	27,5	28,3	28,4	28,2	28,0	28,1	28,1	26,9	27,5	27,9	28,2	
Прво / First	26,5	26,3	27,1	26,7	28,1	28,1	27,2	28,0	27,4	28,8	27,5	28,2	28,1	28,1	28,0	27,9	27,9	27,0	27,3	28,0	28,3	
Друго / Second	23,2	31,1	27,5	26,3	30,0	30,5	26,7	32,5	28,3	31,8	28,9	30,5	-	30,0	28,9	33,8	32,0	24,0	31,5	27,3	25,8	
Треће / Third	-	22,5	32,5	27,5	27,5	-	-	-	30,8	-	-	-	37,5	-	22,5	27,5	-	-	-	-	-	-
Четврто и више / Fourth and over	-	-	-	22,5	-	-	-	-	37,5	-	-	-	37,5	-	-	-	-	-	-	-	-	-
Косово и Метохија / Kosovo and Metohia																						
Свега / All	29,8	29,2	28,6	29,6	28,8	28,9	29,0	28,9	27,9	30,3	29,2	28,6	
Прво / First	29,6	29,0	28,4	29,3	28,2	28,7	28,8	28,5	27,4	29,1	29,0	28,6	28,4	
Друго / Second	30,3	32,5	31,0	33,9	29,9	32,5	28,9	31,0	31,9	36,6	30,0	27,5	28,1	
Треће / Third	33,5	30,5	32,5	32,5	35,0	32,5	37,5	30,4	30,5	38,6	32,5	29,4	31,3	
Четврто и више / Fourth and over	35,0	37,5	33,2	35,8	35,0	37,5	35,8	31,9	33,9	35,0	33,3	32,5	35,5	

**2-14. БРУТО И НЕТО СТОПЕ РЕПРОДУКЦИЈЕ, 1950-2005.
GROSS AND NET REPRODUCTION RATES, 1950-2005**

Година посматрања <i>Referent year</i>	Република Србија / <i>Republic of Serbia</i>				Година посматрања <i>Referent year</i>	Република Србија / <i>Republic of Serbia</i>			
	свега / <i>All</i>	централна Србија / <i>Central Serbia</i>	Војводина <i>Vojvodina</i>	Косово и Метохија <i>Kosovo and Metohia</i>		свега / <i>All</i>	централна Србија / <i>Central Serbia</i>	Војводина <i>Vojvodina</i>	Косово и Метохија <i>Kosovo and Metohia</i>
БРУТО СТОПА / GROSS RATE					НЕТО СТОПА/ NET RATE				
1950	1,83	1,70	1,54	3,60	1950	1,49	1,44	1,31	2,28
1960	1,24	1,01	1,06	3,22	1960	1,02	0,87	0,91	2,07
1970	1,09	0,90	0,82	2,64	1970	0,97	0,82	0,75	2,02
1980	1,11	0,90	0,90	2,36	1980	1,03	0,86	0,86	2,04
1990	1,01	0,85	0,82	1,70	1990	0,97	0,82	0,80	1,59
1995	0,91	0,80	0,85	1,23	1995	0,88	0,78	0,82	1,20
1996	0,89	0,77	0,80	1,24	1996	0,87	0,75	0,78	1,21
1997	0,84	0,75	0,77	1,12	1997	0,83	0,73	0,76	1,10
1998	0,75	0,76	0,73	...	1998	0,73	0,74	0,71	...
1999	0,70	0,71	0,67	...	1999	0,68	0,70	0,65	...
2000	0,72	0,73	0,68	...	2000	0,70	0,72	0,66	...
2001	0,76	0,77	0,72	...	2001	0,75	0,76	0,71	...
2002	0,75	0,76	0,72	...	2002	0,74	0,76	0,70	...
2003	0,75	0,77	0,71	...	2003	0,74	0,76	0,70	...
2004	0,76	0,77	0,73	...	2004	0,74	0,75	0,72	...
2005	0,70	0,71	0,68	...	2005	0,69	0,70	0,67	...

¹⁾ За период 1950-1955. и за 1959. годину, услед нерасполагања подацима о броју живорођених-према полу и старости мајке, бруто стопе репродукције апроксимирани су на следећи начин: $p = \text{суф} * 0,485$; нето стопе репродукције рачунате су множењем овако израчунатих бруто стопа репродукције са бројем живих жена старости 32 године (lf_{32}), за одговарајуће године посматрања. У изради нето стопа репродукције за сав преостали период посматрања коришћене су скраћене апроксимативне Таблице морталитета за одговарајуће године посматрања. Посматрано по републикама и покрајинама, за израчунавање нето стопа репродукције коришћене су детаљне таблице морталитета, и то за 1950. годину и за период 1953-1968. таблице морталитета 1952-1954; за период 1969-1972. таблице морталитета 1960-1962, а за 1973-1980. таблице морталитета 1970-1972. Од 1981. године користе се скраћене апроксимативне таблице морталитета за одговарајућу годину.

¹⁾ In the period 1950-1955 and for 1959, due to the unavailable data on the number of live births by sex and age of mother, gross reproduction rates are approximated as follows: $p = \text{суф} * 0,485$; net reproduction rates are calculated when gross reproduction rates are multiplied by the number of live women, aged 32 (lf_{32}), for the referent years. For other net reproduction rates, in other referent periods, the abridged approximate mortality tables were used, for the requested referent years.

Observed by republics and provinces, for calculation of net reproduction rates, the detailed mortality tables were applied; referring to 1950 and to the period 1953-1968, the mortality tables 1952-1954 were used; for the period 1969-1972, the mortality tables 1960-1962 were used and for 1973-1980, the tables 1970-1972. From 1981, the abridged approximate mortality tables have been used, relating to the referent year.

2-15. УМРЛИ ПРЕМА МЕСЕЦУ СМРТИ, 1950, 1980, 1990, 1995-2005.
DEATHS BY MONTHS, 1950, 1980, 1990, 1995-2005

	Укупно Total	Јануар January	Фебруар February	Март March	Април April	Мај May	Јун June	Јул July	Август August	Септем- бар Sept.	Октобар October	Новем- бар Nov.	Децем- бар Dec.	
РЕПУБЛИКА СРБИЈА	УМРЛИ / DEATHS													REPUBLIC OF SERBIA
1950	89842	8856	8359	8194	7790	7295	6401	7376	7454	6157	7051	7077	7832	1950
1980	85089	7934	6785	8017	7314	7371	6707	6420	6270	6158	7009	7082	8022	1980
1990	93729	9403	8228	9064	7985	7604	7016	6741	6999	6714	7715	7693	8567	1990
1995	102604	9631	8482	9946	8978	8812	7494	7873	7461	7649	8591	8681	9006	1995
1996	106762	10416	10657	10247	9243	8460	8092	8008	7603	7819	8666	8462	9089	1996
1997	106692	10013	9699	9954	9274	8797	8350	7871	7529	7829	9040	8883	9453	1997
1998	99376	8708	7894	9791	9613	8194	7876	7512	7209	7392	7951	8241	8995	1998
1999	101444	9456	8762	9788	8713	8241	7451	7616	7723	7276	8267	8450	9701	1999
2000	104042	14688	8842	8744	8145	8113	7762	7805	7617	7140	8188	7966	9032	2000
2001	99008	9083	7921	8493	8055	8195	7824	7846	7385	7604	8316	8640	9646	2001
2002	102785	10322	8794	9137	8686	8509	8327	7751	7526	7388	8655	8278	9412	2002
2003	103946	9401	8702	10638	9167	8468	8164	7767	7839	7674	8622	8405	9099	2003
2004	104320	10597	9460	8889	8456	8541	8136	7959	7565	7630	8698	8852	9537	2004
2005	106771	10307	10308	9939	8628	9027	8312	8286	7749	7689	8838	8815	8873	2005
	ДНЕВНИ ПРОСЕК / DAILY AVERAGE													
1950	246,1	285,7	298,5	264,3	259,7	235,3	213,4	237,9	240,5	205,2	227,5	235,9	252,6	1950
1980	233,1	255,9	242,3	258,6	243,8	237,8	223,6	207,1	202,3	205,3	226,1	236,1	258,8	1980
1990	256,8	303,3	293,9	292,4	266,2	245,3	233,9	217,5	225,8	223,8	248,9	256,4	276,4	1990
1995	281,1	310,7	302,9	320,8	299,3	284,3	249,8	254,0	240,7	255,0	277,1	289,4	290,5	1995
1996	291,7	336,0	367,5	330,5	308,1	272,9	269,7	258,3	245,3	260,6	279,5	282,1	293,2	1996
1997	292,3	323,0	346,4	321,1	309,1	283,8	278,3	253,9	242,9	261,0	291,6	296,1	304,9	1997
1998	272,3	280,9	281,9	315,8	320,4	264,3	262,5	242,3	232,5	246,4	256,5	274,7	290,2	1998
1999	277,9	305,0	312,9	315,7	290,4	265,8	248,4	245,7	249,1	242,5	266,7	281,7	312,9	1999
2000	285,0	473,8	315,8	282,1	271,5	261,7	258,7	251,8	245,7	238,0	264,1	265,5	291,4	2000
2001	271,3	293,0	282,9	274,0	268,5	264,4	260,8	253,1	238,2	253,5	268,3	288,0	311,2	2001
2002	281,6	333,0	314,1	294,7	289,5	274,5	277,6	250,0	242,8	246,3	279,2	275,9	303,6	2002
2003	284,8	303,3	310,8	343,2	305,6	273,2	272,1	250,5	252,9	255,8	278,1	280,2	293,5	2003
2004	285,0	341,8	326,2	286,7	281,9	275,5	271,2	256,7	244,0	254,3	280,6	295,1	307,6	2004
2005	292,5	332,5	368,1	320,6	287,6	291,2	277,1	267,3	250,0	256,3	285,1	293,8	286,2	2005
Централна Србија	УМРЛИ / DEATHS													Central Serbia
1950	53361	5498	4991	5008	4723	4315	3718	4171	4192	3572	4147	4292	4734	1950
1980	52953	5008	4294	5092	4570	4547	4177	3997	3783	3754	4288	4438	5005	1980
1990	60287	6056	5330	5968	5095	4819	4542	4230	4365	4312	4988	4935	5647	1990
1995	66756	6249	5627	6619	5859	5761	4823	5053	4870	4906	5459	5628	5902	1995
1996	69218	6747	6863	6578	6023	5499	5264	5162	4916	5108	5671	5552	5835	1996
1997	69422	6390	6369	6541	6025	5713	5510	5141	4870	5059	5931	5810	6063	1997
1998	70125	6180	5592	6819	6812	5813	5490	5289	5080	5221	5623	5821	6385	1998
1999	72173	6725	6273	7028	6333	5865	5283	5358	5497	5096	5828	6004	6883	1999
2000	73966	10431	6321	6205	5772	5722	5500	5624	5326	5049	5834	5710	6472	2000
2001	70491	6518	5624	6000	5746	5871	5639	5590	5266	5398	5913	6134	6792	2001
2002	73279	7363	6348	6508	6126	6058	5802	5475	5403	5294	6250	5991	6661	2002
2003	74205	6663	6148	7626	6638	6148	5809	5530	5558	5497	6228	5973	6387	2003
2004	74556	7508	6870	6409	6049	6125	5816	5665	5333	5503	6172	6340	6766	2004
2005	76647	7473	7410	7094	6269	6469	5978	5942	5507	5518	6325	6348	6314	2005
	ДНЕВНИ ПРОСЕК / DAILY AVERAGE													
1950	146,2	177,4	178,3	161,5	157,4	139,2	123,9	134,5	135,2	119,1	133,8	143,1	152,7	1950
1980	145,1	161,5	153,4	164,3	152,3	146,7	139,2	128,9	122,0	125,1	138,3	147,9	161,5	1980
1990	165,2	195,4	190,4	192,5	169,8	155,5	151,4	136,5	140,8	143,7	160,9	164,5	182,2	1990
1995	182,9	201,6	201,0	213,5	195,3	185,8	160,8	163,0	157,1	163,5	176,1	187,6	190,4	1995
1996	189,1	217,6	236,7	212,2	200,8	177,4	175,5	166,5	158,6	170,3	182,9	185,1	188,2	1996
1997	190,2	206,1	227,5	211,0	200,8	184,3	183,7	165,8	157,1	168,6	191,3	193,7	195,6	1997
1998	192,1	199,4	199,7	220,0	227,1	187,5	183,0	170,6	163,9	174,0	181,4	194,0	206,0	1998
1999	197,7	216,9	224,0	226,7	211,1	189,2	176,1	172,8	177,3	169,9	188,0	200,1	222,0	1999
2000	202,1	336,5	218,0	200,2	192,4	184,6	183,3	181,4	171,8	168,3	188,2	190,3	208,8	2000
2001	193,1	210,3	200,9	193,5	191,5	189,4	188,0	180,3	169,9	179,9	190,7	204,5	219,1	2001
2002	200,8	237,5	226,7	209,9	204,2	195,4	193,4	176,6	174,3	176,5	201,6	199,7	214,9	2002
2003	203,3	214,9	219,6	246,0	221,3	198,3	193,6	178,4	179,3	183,2	200,9	199,1	206,0	2003
2004	203,7	242,2	236,9	206,7	201,6	197,6	193,9	182,7	172,0	183,4	199,1	211,3	218,3	2004
2005	210,0	241,1	264,6	228,8	209,0	208,7	199,3	191,7	177,6	183,9	204,0	211,6	203,7	2005

2-15. УМРЛИ ПРЕМА МЕСЕЦУ СМРТИ, 1950, 1980, 1990, 1995-2005. (наставак)
DEATHS BY MONTHS, 1950, 1980, 1990, 1995-2005 (continued)

	Укупно Total	Јануар January	Фебруар February	Март March	Април April	Мај May	Јун June	Јул July	Август August	Септем- бар Sept.	Октобар October	Новем- бар Nov.	Децем- бар Dec.	
Војводина	УМРЛИ / DEATHS													Vojvodina
1950	23490	2285	2212	2094	2009	1846	1629	1930	2016	1734	1954	1856	1925	1950
1980	23227	2220	1815	2082	1964	1980	1836	1793	1751	1641	1898	1964	2283	1980
1990	25228	2417	2128	2334	2171	2026	1965	1885	1911	1833	2145	2112	2301	1990
1995	27177	2578	2170	2512	2302	2258	2031	2154	1954	2072	2404	2346	2396	1995
1996	29152	2910	2989	2865	2409	2305	2220	2172	2091	2048	2325	2301	2517	1996
1997	28646	2783	2487	2610	2498	2328	2234	2094	2043	2169	2395	2372	2633	1997
1998	29251	2528	2302	2972	2801	2381	2386	2223	2129	2171	2328	2420	2610	1998
1999	29271	2731	2489	2760	2380	2376	2168	2258	2226	2180	2439	2446	2818	1999
2000	30076	4257	2521	2539	2373	2391	2262	2181	2291	2091	2354	2256	2560	2000
2001	28517	2565	2297	2493	2309	2324	2185	2256	2119	2206	2403	2506	2854	2001
2002	29506	2959	2446	2629	2560	2451	2525	2276	2123	2094	2405	2287	2751	2002
2003	29741	2738	2554	3012	2529	2320	2355	2237	2281	2177	2394	2432	2712	2003
2004	29764	3089	2590	2480	2407	2416	2320	2294	2232	2127	2526	2512	2771	2004
2005	30124	2834	2898	2845	2359	2558	2334	2344	2242	2171	2513	2467	2559	2005
	ДНЕВНИ ПРОСЕК / DAILY AVERAGE													
1950	64,4	73,7	79,0	67,5	67,0	59,5	54,3	62,3	65,0	57,8	63,0	61,9	62,1	1950
1980	63,6	71,6	64,8	67,2	65,5	63,9	61,2	57,8	56,5	54,7	61,2	65,5	73,6	1980
1990	69,1	78,0	76,0	75,3	72,4	65,4	65,5	60,8	61,6	61,1	69,2	70,4	74,2	1990
1995	74,5	83,2	77,5	81,0	76,7	72,8	67,7	69,5	63,0	69,1	77,5	78,2	77,3	1995
1996	79,7	93,9	103,1	92,4	80,3	74,4	74,0	70,1	67,5	68,3	75,0	76,7	81,2	1996
1997	78,5	89,8	88,8	84,2	83,3	75,1	74,5	67,5	65,9	72,3	77,3	79,1	84,9	1997
1998	80,1	81,5	82,2	95,9	93,4	76,8	79,5	71,7	68,7	72,4	75,1	80,7	84,2	1998
1999	80,2	88,1	88,9	89,0	79,3	76,6	72,3	72,8	71,8	72,7	78,7	81,5	90,9	1999
2000	82,2	137,3	86,9	81,9	79,1	77,1	75,4	70,4	73,9	69,7	75,9	75,2	82,6	2000
2001	78,1	82,7	82,0	80,4	77,0	75,0	72,8	72,8	68,4	73,5	77,5	83,5	92,1	2001
2002	80,8	95,5	87,4	84,8	85,3	79,1	84,2	73,4	68,5	69,8	77,6	76,2	88,7	2002
2003	81,5	88,3	91,2	97,2	84,3	74,8	78,5	72,2	73,6	72,6	77,2	81,1	87,5	2003
2004	81,3	99,6	89,3	80,0	80,2	77,9	77,3	74,0	72,0	70,9	81,5	83,7	89,4	2004
2005	82,5	91,4	103,5	91,8	78,6	82,5	77,8	75,6	72,3	72,4	81,1	82,2	82,5	2005
Косово и Метохија	УМРЛИ / DEATHS													Kosovo and Metohia
1950	12991	1073	1156	1092	1058	1134	1054	1275	1246	851	950	929	1173	1950
1980	8909	706	676	843	780	844	694	630	736	763	823	680	734	1980
1990	8214	930	770	762	719	759	509	626	723	569	582	646	619	1990
1995	8671	804	685	815	817	793	640	666	637	671	728	707	708	1995
1996	8392	759	805	804	811	656	608	674	596	663	670	609	737	1996
1997	8624	840	843	803	751	756	606	636	616	601	714	701	757	1997
1998	1998
1999	1999
2000	2000
2001	2001
2002	2002
2003	2003
2004	2004
2005	2005
	ДНЕВНИ ПРОСЕК / DAILY AVERAGE													
1950	35,6	34,6	41,3	35,2	35,3	36,6	35,1	41,1	40,2	28,4	30,6	31,0	37,8	1950
1980	24,4	22,8	24,1	27,2	26,0	27,2	23,1	20,3	23,7	25,4	26,5	22,7	23,7	1980
1990	22,5	30,0	27,5	24,6	24,0	24,5	17,0	20,2	23,3	19,0	18,8	21,5	20,0	1990
1995	23,8	25,9	24,5	26,3	27,2	25,6	21,3	21,5	20,5	22,4	23,5	23,6	22,8	1995
1996	22,9	24,5	27,8	25,9	27,0	21,2	20,3	21,7	19,2	22,1	21,6	20,3	23,8	1996
1997	23,6	27,1	30,1	25,9	25,0	24,4	20,2	20,5	19,9	20,0	23,0	23,4	24,4	1997
1998	1998
1999	1999
2000	2000
2001	2001
2002	2002
2003	2003
2004	2004
2005	2005

2-16. ПРОСЕЧНА СТАРОСТ УМРЛИХ, ПРЕМА ПОЛУ, 1950-2005.
DEATHS, BY MEAN AGE AND SEX, 1950-2005

Година Посматрања/ Referent year	Република Србија / Republic of Serbia				Година Посматрања/ Referent year	Република Србија / Republic of Serbia			
	укупно Total	централна Србија Central Serbia	Војводина Vojvodina	Косово и Метохија Kosovo and Metohia		укупно Total	централна Србија Central Serbia	Војводина Vojvodina	Косово и Метохија Kosovo and Metohia
	Мушки / Male					Женски / Female			
1950	35,9	37,7	39,8	21,5	1950	39,7	42,1	43,4	23,0
1951	37,5	38,6	43,0	24,3	1951	41,0	42,8	46,7	25,6
1952	38,6	40,6	44,6	22,2	1952	42,5	45,4	49,1	23,8
1953	40,3	43,3	47,6	22,3	1953	44,0	48,0	52,3	23,5
1954	40,0	42,1	47,2	21,8	1954	43,6	46,8	51,3	22,7
1955	41,1	44,3	49,2	22,3	1955	45,1	49,4	53,1	22,9
1956	45,3	47,9	51,6	26,4	1956	48,9	52,7	56,1	26,4
1957	43,5	47,4	50,6	23,8	1957	46,9	52,2	55,1	22,8
1958	46,1	49,2	53,1	25,7	1958	50,5	54,8	57,5	26,6
1959	48,6	51,3	56,7	26,8	1959	51,3	55,8	58,9	26,8
1960	48,4	52,6	54,9	25,2	1960	51,7	56,7	60,0	24,4
1961	48,8	52,7	54,3	26,2	1961	53,1	57,5	60,6	27,7
1962	50,6	55,0	57,6	28,3	1962	54,0	59,6	63,0	27,2
1963	50,3	54,7	57,4	25,1	1963	54,1	59,5	62,4	25,8
1964	52,1	57,0	58,5	25,1	1964	55,7	61,2	64,5	25,1
1965	52,2	56,5	58,4	27,8	1965	56,5	61,4	64,2	27,4
1966	53,9	57,9	58,9	30,5	1966	57,6	62,1	61,0	29,5
1967	55,2	59,2	60,7	29,7	1967	59,0	63,7	66,7	28,6
1968	55,9	60,4	60,4	30,0	1968	60,0	64,6	66,9	30,4
1969	57,0	60,6	61,3	33,6	1969	61,2	65,2	67,5	32,1
1970	57,8	61,1	62,4	34,2	1970	61,7	65,8	68,5	32,2
1971	57,6	61,1	62,4	33,2	1971	61,2	66,0	68,5	31,2
1972	59,2	62,1	62,9	37,6	1972	63,6	67,1	69,1	36,1
1973	58,6	61,9	63,4	35,1	1973	63,2	67,1	69,5	32,8
1974	58,6	62,1	63,4	33,9	1974	63,3	67,3	69,3	31,8
1975	59,5	62,7	64,3	34,6	1975	64,2	67,8	70,7	31,6
1976	60,3	63,3	64,8	37,4	1976	64,9	68,3	70,6	36,6
1977	60,3	63,6	64,3	36,3	1977	65,1	68,6	71,0	34,3
1978	61,3	64,4	64,6	38,5	1978	65,8	68,9	71,5	37,0
1979	61,2	64,1	64,6	38,8	1979	66,1	69,4	71,0	36,1
1980	62,4	65,1	65,2	40,1	1980	67,3	70,0	71,6	39,2
1981	62,6	65,3	65,1	42,0	1981	67,6	70,3	71,7	39,9
1982	62,2	65,2	64,6	40,9	1982	67,3	70,6	71,8	39,2
1983	62,1	65,2	64,6	40,9	1983	66,6	69,9	70,8	37,8
1984	62,1	65,1	64,4	41,1	1984	67,2	70,1	71,2	40,7
1985	62,4	65,4	64,7	44,3	1985	67,1	70,1	71,0	42,8
1986	63,0	65,9	65,0	42,9	1986	67,8	70,6	71,4	41,2
1987	63,0	65,9	64,8	43,6	1987	68,0	70,8	71,5	41,4
1988	63,1	65,8	65,0	44,0	1988	67,9	70,6	71,8	41,1
1989	63,6	66,2	65,3	45,3	1989	68,4	71,0	71,8	42,9
1990	64,3	66,3	65,3	47,8	1990	69,4	71,3	71,8	45,6
1991	63,9	65,8	64,6	49,2	1991	69,8	71,4	71,9	49,1
1992	64,4	66,0	65,1	50,6	1992	70,0	71,2	71,9	50,6
1993	64,8	66,4	65,6	50,4	1993	69,9	71,3	71,6	48,7
1994	65,1	66,5	65,6	53,0	1994	70,4	71,3	72,0	54,7
1995	65,5	66,7	66,2	55,9	1995	70,7	71,7	71,9	56,1
1996	65,9	66,9	66,2	57,2	1996	70,9	71,7	72,2	58,7
1997	65,9	67,1	65,8	57,9	1997	71,0	71,7	72,0	60,0
1998	67,5	67,7	67,0	...	1998	72,6	72,4	73,1	...
1999	67,7	68,0	66,8	...	1999	72,8	72,6	73,1	...
2000	67,8	68,1	67,0	...	2000	73,0	72,9	73,2	...
2001	67,8	68,1	67,0	...	2001	72,9	72,8	73,0	...
2002	68,3	68,7	67,3	...	2002	73,4	73,4	73,4	...
2003	68,6	68,9	67,7	...	2003	73,6	73,6	73,7	...
2004	68,2	68,7	66,9	...	2004	73,4	73,4	73,5	...
2005	68,8	69,2	67,7	...	2004	73,9	73,9	73,7	...

2-17. УМРЛИ, ПРЕМА СТАРОСТИ И ПОЛУ, 1995-2005.
DEATHS, BY AGE AND SEX, 1995-2005

		1995	1996	1997	1998	1999	2000	2001	2002	2003	2004	2005		Total
РЕПУБЛИКА СРБИЈА / REPUBLIC OF SERBIA														
Укупно		102604	106762	106692	99376	101444	104042	99008	102785	103946	104320	106771		
	Мушки	53651	55689	56209	51738	52432	53751	51060	52706	53104	53393	54336	Male	
	Женски	48953	51073	50483	47638	49012	50291	47948	50079	50842	50927	52435	Female	
	Свега	2591	2281	2014	1018	915	939	922	901	823	734	667	All	0-4
0-4	Мушки	1456	1285	1188	566	522	548	555	530	457	436	407	Male	
	Женски	1135	996	826	452	393	391	367	371	366	298	260	Female	
	Свега	2251	1941	1746	882	792	785	799	790	711	633	579	All	0
0	Мушки	1263	1106	1029	499	458	473	484	470	392	370	358	Male	
	Женски	988	835	717	383	334	312	315	320	319	263	221	Female	
	Свега	145	182	134	57	48	69	56	45	42	39	32	All	1
1	Мушки	78	93	79	25	26	29	29	21	23	22	16	Male	
	Женски	67	89	55	32	22	40	27	24	19	17	16	Female	
	Свега	85	70	56	26	35	35	20	29	31	26	30	All	2
2	Мушки	50	39	36	11	17	19	13	17	17	19	19	Male	
	Женски	35	31	20	15	18	16	7	12	14	7	11	Female	
	Свега	60	47	39	30	24	30	26	18	18	18	14	All	3
3	Мушки	31	28	22	18	12	19	18	10	13	12	7	Male	
	Женски	29	19	17	12	12	11	8	8	5	6	7	Female	
	Свега	50	41	39	23	16	20	21	19	21	18	12	All	4
4	Мушки	34	19	22	13	9	8	11	12	12	13	7	Male	
	Женски	16	22	17	10	7	12	10	7	9	5	5	Female	
	Свега	178	182	182	122	112	91	103	82	63	69	65	All	5-9
5-9	Мушки	108	98	110	75	63	57	67	48	38	40	38	Male	
	Женски	70	84	72	47	49	34	36	34	25	29	27	Female	
	Свега	40	38	34	21	25	10	32	10	12	14	14	All	5
5	Мушки	19	20	24	16	16	8	20	5	9	9	8	Male	
	Женски	21	18	10	5	9	2	12	5	3	5	6	Female	
	Свега	37	39	50	19	23	26	19	20	12	18	11	All	6
6	Мушки	28	24	27	12	13	17	14	13	7	8	3	Male	
	Женски	9	15	23	7	10	9	5	7	5	10	8	Female	
	Свега	32	33	38	28	24	18	23	15	7	10	14	All	7
7	Мушки	19	15	18	17	11	12	15	7	5	7	9	Male	
	Женски	13	18	20	11	13	6	8	8	2	3	5	Female	
	Свега	36	35	32	24	18	18	14	15	16	15	14	All	8
8	Мушки	22	12	19	14	10	9	9	7	10	9	8	Male	
	Женски	14	23	13	10	8	9	5	7	6	6	6	Female	
	Свега	33	37	28	30	22	19	15	22	16	12	12	All	9
9	Мушки	20	27	22	16	13	11	9	15	7	7	10	Male	
	Женски	13	10	6	14	9	8	6	7	9	5	2	Female	
	Свега	179	163	173	121	115	130	105	110	87	84	71	All	10-14
10-14	Мушки	100	93	103	74	69	77	63	71	61	51	46	Male	
	Женски	79	70	70	47	46	53	42	39	26	33	25	Female	
	Свега	361	389	388	300	299	279	242	218	217	223	198	All	15-19
15-19	Мушки	244	264	258	210	205	202	164	146	163	166	144	Male	
	Женски	117	125	130	90	94	77	78	72	54	57	54	Female	
	Свега	479	483	557	436	460	433	404	346	321	348	362	All	20-24
20-24	Мушки	329	346	402	330	354	315	302	258	236	263	274	Male	
	Женски	150	137	155	106	106	118	102	88	85	85	88	Female	
	Свега	524	544	564	440	469	424	426	433	389	426	397	All	25-29
25-29	Мушки	361	369	396	323	342	305	310	309	284	328	301	Male	
	Женски	163	175	168	117	127	119	116	124	105	98	96	Female	
	Свега	687	717	750	578	540	571	535	495	429	432	527	All	30-34
30-34	Мушки	458	469	500	415	373	371	368	335	266	288	362	Male	
	Женски	229	248	250	163	167	200	167	160	163	144	165	Female	
	Свега	1189	1170	1144	975	938	885	831	733	746	722	690	All	35-39
35-39	Мушки	792	754	727	640	602	582	546	453	500	488	465	Male	
	Женски	397	416	417	335	336	303	285	280	246	234	225	Female	
	Свега	2209	2195	2125	1889	1699	1612	1527	1409	1410	1361	1346	All	40-44
40-44	Мушки	1450	1418	1347	1230	1127	1110	994	920	900	897	849	Male	
	Женски	759	777	778	659	572	502	533	489	510	464	497	Female	
	Свега	2689	3188	3403	3128	3268	3171	3154	2987	2880	2792	2458	All	45-49
45-49	Мушки	1789	2108	2286	2108	2137	2110	2083	1957	1888	1832	1640	Male	
	Женски	900	1080	1117	1020	1131	1061	1071	1030	992	960	818	Female	
	Свега	3670	3567	3756	3504	3765	4271	4473	4576	4887	4742	4786	All	50-54
50-54	Мушки	2395	2284	2415	2272	2481	2903	2962	3082	3260	3226	3160	Male	
	Женски	1275	1283	1341	1232	1284	1368	1511	1494	1627	1516	1626	Female	
	Свега	6570	6423	6308	5435	5392	5205	4727	4924	5162	5451	5886	All	55-59
55-59	Мушки	4225	4168	4017	3543	3447	3356	3067	3284	3454	3595	3877	Male	
	Женски	2345	2255	2291	1892	1945	1849	1660	1640	1708	1856	2009	Female	
	Свега	10826	11016	10940	9756	9251	9152	8370	8165	7785	7407	6863	All	60-64
60-64	Мушки	6790	6904	6899	6085	5793	5678	5123	5052	4823	4663	4328	Male	
	Женски	4036	4112	4041	3671	3458	3474	3247	3113	2962	2744	2535	Female	
	Свега	14548	15862	15553	14654	14909	15127	13681	13646	13256	12632	11936	All	65-69
65-69	Мушки	8335	9120	9054	8567	8711	8847	7936	7984	7746	7394	7031	Male	
	Женски	6213	6742	6499	6087	6198	6280	5745	5662	5510	5238	4905	Female	
	Свега	16527	17882	18268	17727	18562	19154	18396	19037	19131	18918	18815	All	70-74
70-74	Мушки	8162	8930	9298	8905	9402	9862	9676	9904	10116	10135	9959	Male	
	Женски	8365	8952	8970	8822	9160	9292	8720	9133	9015	8783	8856	Female	
	Свега	10012	12651	12635	16290	18796	19504	19071	20202	20641	20954	22039	All	75-79
75-79	Мушки	4568	5728	5728	7277	8282	8543	8315	9014	9157	9360	10137	Male	
	Женски	5444	6923	8082	9013	10514	10961	10756	11188	11484	11594	11902	Female	
	Свега	14650	13192	11101	8860	8144	9546	10563	13381	15529	17412	18655	All	80-84
80-84	Мушки	6203	5529	4689	3636	3336	3824	4189	5323	6058	6726	7251	Male	
	Женски	8447	7663	6412	5224	4808	5722	6374	8058	9471	10686	11404	Female	
	Свега	14462	14724	14659	14066	13733	13455	11405	11071	10108	9551	10921	All	85 and over
85 и више	Мушки	5777	5745	5839	5423	5131	4988	4280	3989	3642	3461	4006	Male	
	Женски	8685	8979	8820	8643	8602	8467	7125	7082	6466	6090	6915	Female	
	Свега	253	133	90	77	77	93	73	69	82	62	89	All	Unknown
Непознато	Мушки	109	77	46	59	55	73	60	47	55	44	61		

2-17. УМРЛИ, ПРЕМА СТАРОСТИ И ПОЛУ, 1995-2005. (наставак)
DEATHS, BY AGE AND SEX, 1995-2005 (continued)

		1995	1996	1997	1998	1999	2000	2001	2002	2003	2004	2005		
Централна Србија / Central Serbia														
Свега		66756	69218	69422	70125	72173	73966	70491	73279	74205	74556	76647		All
	Мушки	34682	36096	36403	36919	37541	38512	36604	37916	38048	38413	39119	Male	
	Женски	32074	33122	33019	33206	34632	35454	33887	35363	36157	36143	37528	Female	
0 - 4	Свега	1065	1026	803	794	686	688	692	683	642	561	516	All	0 - 4
	Мушки	598	586	485	444	389	401	428	402	353	331	316	Male	
	Женски	467	440	318	350	297	287	264	281	289	230	200	Female	
0	Свега	955	930	718	689	602	587	607	602	558	490	446	All	0
	Мушки	534	537	436	389	350	358	378	361	304	285	276	Male	
	Женски	421	393	282	300	252	229	229	241	254	205	170	Female	
1	Свега	40	40	30	45	40	50	37	34	31	26	27	All	1
	Мушки	23	23	17	21	22	18	19	14	17	16	14	Male	
	Женски	17	17	13	24	18	32	18	20	14	10	13	Female	
2	Свега	28	25	24	18	24	20	15	18	25	20	23	All	2
	Мушки	18	10	17	9	8	12	9	10	14	14	16	Male	
	Женски	10	15	7	9	16	8	6	8	11	6	7	Female	
3	Свега	24	18	13	23	12	18	20	13	12	13	10	All	3
	Мушки	11	11	6	14	5	8	14	8	8	8	5	Male	
	Женски	13	7	7	9	7	10	6	5	4	5	5	Female	
4	Свега	18	13	18	19	8	13	13	16	16	12	10	All	4
	Мушки	12	5	9	11	4	5	8	9	10	8	5	Male	
	Женски	6	8	9	8	4	8	5	7	6	4	5	Female	
5 - 9	Свега	84	91	92	83	87	72	73	54	42	42	43	All	5 - 9
	Мушки	53	48	51	52	53	42	46	31	24	24	27	Male	
	Женски	31	43	41	31	34	30	27	23	18	18	16	Female	
5	Свега	22	20	14	12	18	7	24	4	10	10	9	All	5
	Мушки	13	10	8	9	14	5	14	1	7	8	5	Male	
	Женски	9	10	6	3	4	2	10	3	3	2	4	Female	
6	Свега	14	19	27	14	17	19	12	14	7	9	4	All	6
	Мушки	11	14	13	10	11	7	9	4	5	1	1	Male	
	Женски	3	5	14	4	6	8	5	3	4	3	3	Female	
7	Свега	18	19	21	20	19	16	16	10	5	5	9	All	7
	Мушки	10	7	10	12	9	10	11	5	3	2	6	Male	
	Женски	8	12	11	8	10	6	5	5	2	3	3	Female	
8	Свега	17	16	15	15	13	14	10	11	10	11	12	All	8
	Мушки	10	4	8	8	7	7	6	5	6	7	7	Male	
	Женски	7	12	7	7	6	7	4	5	4	4	5	Female	
9	Свега	13	17	15	22	20	16	11	15	10	7	9	All	9
	Мушки	9	13	12	13	12	9	8	10	4	2	8	Male	
	Женски	4	4	3	9	8	7	3	5	6	5	1	Female	
10 - 14	Свега	101	87	83	81	84	91	75	81	61	66	45	All	10 - 14
	Мушки	52	47	49	48	48	50	44	49	45	39	28	Male	
	Женски	49	40	34	33	36	41	31	32	16	27	17	Female	
15 - 19	Свега	219	209	226	204	189	205	175	150	151	138	137	All	15 - 19
	Мушки	151	145	157	142	131	149	121	104	111	96	99	Male	
	Женски	68	64	69	62	58	56	54	46	40	42	38	Female	
20 - 24	Свега	308	282	335	322	336	326	285	229	227	237	259	All	20 - 24
	Мушки	217	200	246	246	256	247	214	173	165	175	192	Male	
	Женски	91	82	89	76	80	79	71	56	62	62	67	Female	
25 - 29	Свега	315	320	319	319	370	320	329	323	296	290	286	All	25 - 29
	Мушки	218	221	234	238	261	230	234	234	219	219	216	Male	
	Женски	97	99	85	81	109	90	95	89	77	71	70	Female	
30 - 34	Свега	426	425	463	407	399	419	374	353	307	291	379	All	30 - 34
	Мушки	288	284	321	294	269	273	259	244	182	194	256	Male	
	Женски	138	141	142	113	130	146	115	109	125	97	123	Female	
35 - 39	Свега	726	707	690	691	646	618	555	496	528	478	497	All	35 - 39
	Мушки	493	458	421	445	408	404	358	302	357	329	331	Male	
	Женски	233	249	269	246	238	214	197	194	171	149	166	Female	
40 - 44	Свега	1392	1399	1317	1298	1151	1076	1054	944	956	945	911	All	40 - 44
	Мушки	918	901	824	827	763	729	670	612	612	614	570	Male	
	Женски	474	498	493	471	388	347	384	332	344	331	341	Female	
45 - 49	Свега	1666	1940	2107	2138	2278	2189	2173	2063	1960	1908	1671	All	45 - 49
	Мушки	1089	1292	1387	1423	1474	1432	1417	1338	1269	1253	1108	Male	
	Женски	577	648	720	715	804	757	756	725	691	655	563	Female	
50 - 54	Свега	2272	2134	2214	2418	2513	2893	3081	3074	3383	3274	3351	All	50 - 54
	Мушки	1479	1326	1414	1559	1666	1927	2023	2047	2234	2206	2193	Male	
	Женски	793	808	800	859	847	966	1058	1027	1149	1068	1158	Female	
55 - 59	Свега	4063	3958	3920	3692	3675	3529	3243	3389	3477	3680	3969	All	55 - 59
	Мушки	2589	2582	2478	2396	2319	2257	2084	2258	2310	2396	2567	Male	
	Женски	1474	1376	1442	1296	1356	1272	1159	1131	1167	1284	1402	Female	
60 - 64	Свега	7063	7142	7017	6807	6383	6283	5799	5645	5347	5060	4733	All	60 - 64
	Мушки	4382	4457	4372	4243	3954	3935	3536	3470	3310	3146	3001	Male	
	Женски	2681	2685	2645	2564	2429	2348	2263	2175	2037	1914	1732	Female	
65 - 69	Свега	9731	10563	10329	10514	10761	10836	9701	9699	9322	8864	8260	All	65 - 69
	Мушки	5526	6056	5948	6172	6228	6311	5610	5684	5414	5163	4824	Male	
	Женски	4205	4507	4381	4342	4533	4525	4091	4015	3908	3701	3436	Female	
70 - 74	Свега	11276	12202	12509	12767	13517	13894	13327	13750	13847	13775	13591	All	70 - 74
	Мушки	5564	6126	6340	6515	6927	7221	7053	7253	7350	7443	7238	Male	
	Женски	5712	6076	6169	6252	6590	6673	6274	6497	6497	6332	6353	Female	
75 - 79	Свега	6453	8259	4472	11581	13673	14321	13886	14794	15167	15305	16202	All	75 - 79
	Мушки	2922	3750	9861	5300	6152	6427	6239	6724	6828	7025	7569	Male	
	Женски	3531	4509	5389	6281	7521	7894	7647	8070	8339	8280	8633	Female	
80 - 84	Свега	9557	8391	7160	6022	5643	6746	7547	9680	11272	12890	13881	All	80 - 84
	Мушки	4071	3570	3040	2537	2391	2800	3082	3981	4546	5148	5559	Male	
	Женски	5486	4821	4120	3485	3252	3946	4465	5699	6726	7742	8322	Female	
85 и више	Свега	9974	10026	9931	9936	9714	9395	8062	7817	7147	6708	7852	All	85 and over
	Мушки	4031	4006	4134	3995	3805	3624	3136	2971	2669	2582	2980	Male	
	Женски	5943	6020	5797	5941	5909	5771	4926	4846	4478	4126	4872	Female	
Непознато	Свега	65	57	46	51	68	65	60	55	73	44	64	All	Unknown
	Мушки	41	41	30	43	47	53	50	39	50	30	45	Male	
	Женски	24	16	16	8	21	12	10	16	23	14	19	Female	

2-17. УМРЛИ, ПРЕМА СТАРОСТИ И ПОЛУ, 1995-2005. (наставак)

DEATHS, BY AGE AND SEX, 1995-2005 (continued)

		1995	1996	1997	1998	1999	2000	2001	2002	2003	2004	2005		
Војводина / Vojvodina														
Свега		27177	29152	28646	29251	29271	30076	28517	29506	29741	29764	30124		All
	Мушки	13763	14716	14702	14819	14891	15239	14456	14790	15056	14980	15217	Male	
	Женски	13414	14436	13944	14432	14380	14837	14061	14716	14685	14784	14907	Female	
0-4	Свега	285	334	279	224	229	251	230	218	181	173	151	All	0-4
	Мушки	155	196	154	122	133	147	127	128	104	105	91	Male	
	Женски	130	138	125	102	96	104	103	90	77	68	60	Female	
0	Свега	238	277	247	193	190	198	192	188	153	143	133	All	0
	Мушки	125	162	133	110	108	115	106	109	88	85	82	Male	
	Женски	113	115	114	83	82	83	86	79	65	58	51	Female	
1	Свега	18	21	10	12	8	19	19	11	11	13	5	All	1
	Мушки	12	10	5	4	4	11	10	7	6	6	2	Male	
	Женски	6	11	5	8	4	8	9	4	5	7	3	Female	
2	Свега	13	11	13	8	11	15	5	11	6	6	7	All	2
	Мушки	9	10	9	2	9	7	4	7	3	5	3	Male	
	Женски	4	1	4	6	2	8	1	4	3	1	4	Female	
3	Свега	6	12	4	7	12	12	6	5	6	5	4	All	3
	Мушки	2	7	3	4	7	11	4	2	5	4	2	Male	
	Женски	4	5	1	3	5	1	2	3	1	1	2	Female	
4	Свега	10	13	5	4	8	7	8	3	5	6	2	All	4
	Мушки	7	7	4	2	5	3	3	3	2	5	2	Male	
	Женски	3	6	1	2	3	4	5	-	3	1	-	Female	
5-9	Свега	35	35	26	39	25	19	30	28	21	27	22	All	5-9
	Мушки	22	18	19	23	10	15	21	17	14	16	11	Male	
	Женски	13	17	7	16	15	4	9	11	7	11	11	Female	
5	Свега	5	8	7	9	7	3	8	6	2	4	5	All	5
	Мушки	1	3	6	7	2	3	6	4	2	1	3	Male	
	Женски	4	5	1	2	5	-	2	2	-	3	2	Female	
6	Свега	7	8	7	5	6	7	7	6	5	9	7	All	6
	Мушки	7	3	4	2	2	6	7	4	3	3	2	Male	
	Женски	-	5	3	3	4	1	-	2	2	6	5	Female	
7	Свега	4	7	3	8	5	2	7	5	2	5	5	All	7
	Мушки	3	4	2	5	2	2	4	2	2	5	3	Male	
	Женски	1	3	1	3	3	-	3	3	-	-	2	Female	
8	Свега	9	7	5	9	5	4	4	4	6	4	2	All	8
	Мушки	7	4	4	6	3	2	3	2	4	2	1	Male	
	Женски	2	3	1	3	2	2	1	2	2	2	1	Female	
9	Свега	10	5	4	8	2	3	4	7	6	5	3	All	9
	Мушки	4	4	3	3	1	2	1	5	3	5	2	Male	
	Женски	6	1	1	5	1	1	3	2	3	-	1	Female	
10-14	Свега	27	30	46	40	31	39	30	29	26	18	26	All	10-14
	Мушки	17	16	27	26	21	27	19	22	16	12	18	Male	
	Женски	10	14	19	14	10	12	11	7	10	6	8	Female	
15-19	Свега	72	99	105	96	110	74	67	68	66	85	61	All	15-19
	Мушки	50	67	71	68	74	53	43	42	52	70	45	Male	
	Женски	22	32	34	28	36	21	24	26	14	15	16	Female	
20-24	Свега	78	107	128	114	124	107	119	117	94	111	103	All	20-24
	Мушки	54	80	95	84	98	68	88	85	71	88	82	Male	
	Женски	24	27	33	30	26	39	31	32	23	23	21	Female	
25-29	Свега	104	122	143	121	99	104	97	110	93	136	111	All	25-29
	Мушки	74	89	96	85	81	75	76	75	65	109	85	Male	
	Женски	30	33	47	36	18	29	21	35	28	27	26	Female	
30-34	Свега	156	162	184	171	141	152	161	142	122	141	148	All	30-34
	Мушки	107	102	127	121	104	98	109	91	84	94	106	Male	
	Женски	49	60	57	50	37	54	52	51	38	47	42	Female	
35-39	Свега	296	302	306	284	292	267	276	237	218	244	193	All	35-39
	Мушки	196	200	207	195	194	178	188	151	143	159	134	Male	
	Женски	100	102	99	89	98	89	86	86	75	85	59	Female	
40-44	Свега	603	580	590	591	548	536	473	465	454	416	435	All	40-44
	Мушки	410	380	389	403	364	381	324	308	288	283	279	Male	
	Женски	193	200	201	188	184	155	149	157	166	133	156	Female	
45-49	Свега	752	932	989	990	990	982	981	924	920	884	787	All	45-49
	Мушки	529	619	713	685	663	678	666	619	619	579	532	Male	
	Женски	223	313	276	305	327	304	315	305	301	305	255	Female	
50-54	Свега	1022	1019	1126	1086	1252	1378	1392	1502	1504	1468	1435	All	50-54
	Мушки	672	672	737	713	815	976	939	1035	1026	1020	967	Male	
	Женски	350	347	389	373	437	402	453	467	478	448	468	Female	
55-59	Свега	1902	1924	1813	1743	1717	1676	1484	1535	1685	1771	1917	All	55-59
	Мушки	1219	1246	1162	1147	1128	1099	983	1026	1144	1199	1310	Male	
	Женски	683	678	651	596	589	577	501	509	541	572	607	Female	
60-64	Свега	2880	2968	3009	2949	2868	2869	2571	2520	2438	2347	2130	All	60-64
	Мушки	1847	1895	1955	1842	1839	1743	1587	1582	1513	1517	1327	Male	
	Женски	1033	1073	1054	1107	1029	1126	984	938	925	830	803	Female	
65-69	Свега	3817	4205	4150	4140	4148	4291	3980	3947	3934	3768	3676	All	65-69
	Мушки	2159	2412	2415	2395	2483	2536	2326	2300	2332	2231	2207	Male	
	Женски	1658	1793	1735	1745	1665	1755	1654	1647	1602	1537	1469	Female	
70-74	Свега	4345	4732	4723	4960	5045	5260	5069	5287	5284	5143	5224	All	70-74
	Мушки	2042	2269	2329	2390	2475	2641	2623	2651	2766	2692	2721	Male	
	Женски	2303	2463	2394	2570	2570	2619	2446	2636	2518	2451	2503	Female	
75-79	Свега	2779	3584	1653	4709	5123	5183	5185	5408	5474	5649	5837	All	75-79
	Мушки	1202	1530	3949	1977	2130	2116	2076	2290	2329	2335	2568	Male	
	Женски	1577	2054	2296	2732	2993	3067	3109	3118	3145	3314	3269	Female	
80-84	Свега	4255	4037	3207	2838	2501	2800	3016	3701	4257	4522	4774	All	80-84
	Мушки	1675	1552	1268	1099	945	1024	1107	1342	1512	1578	1692	Male	
	Женски	2580	2485	1939	1739	1556	1776	1909	2359	2745	2944	3082	Female	
85 и више	Свега	3622	3927	3838	4130	4019	4060	3343	3254	2961	2843	3069	All	85 and over
	Мушки	1284	1351	1274	1428	1326	1364	1144	1018	973	879	1026	Male	
	Женски	2338	2576	2564	2702	2693	2696	2199	2236	1988	1964	2043	Female	
Непознато	Свега	147	53	35	26	9	28	13	14	9	18	25	All	Unknown
	Мушки	49	22	11	16	8	20	10	8	5	14	16	Male	
	Женски	98	31	24	10	1	8	3	6	4	4	9	Female	

2-17. УМРЛИ, ПРЕМА СТАРОСТИ И ПОЛУ, 1995-2005. (наставка)
DEATHS, BY AGE AND SEX, 1995-2005 (continued)

		1995	1996	1997	1998	1999	2000	2001	2002	2003	2004	2005	
Косово и Метохија / Kosovo and Metohia													
Свега		8671	8392	8624	All
Мушки		5206	4877	5104	Male
Женски		3465	3515	3520	Female
0-4		1241	921	932	All
Мушки		703	503	549	Male
Женски		538	418	383	Female
0		1058	734	781	All
Мушки		604	407	460	Male
Женски		454	327	321	Female
1		87	121	94	All
Мушки		43	60	57	Male
Женски		44	61	37	Female
2		44	34	19	All
Мушки		23	19	10	Male
Женски		21	15	9	Female
3		30	17	22	All
Мушки		18	10	13	Male
Женски		12	7	9	Female
4		22	15	16	All
Мушки		15	7	9	Male
Женски		7	8	7	Female
5-9		59	56	64	All
Мушки		33	32	40	Male
Женски		26	24	24	Female
5		13	10	13	All
Мушки		5	7	10	Male
Женски		8	3	3	Female
6		16	12	16	All
Мушки		10	7	10	Male
Женски		6	5	6	Female
7		10	7	14	All
Мушки		6	4	6	Male
Женски		4	3	8	Female
8		10	12	12	All
Мушки		5	4	7	Male
Женски		5	8	5	Female
9		10	15	9	All
Мушки		7	10	7	Male
Женски		3	5	2	Female
10-14		51	46	44	All
Мушки		31	30	27	Male
Женски		20	16	17	Female
15-19		70	81	57	All
Мушки		43	52	30	Male
Женски		27	29	27	Female
20-24		93	94	94	All
Мушки		58	66	61	Male
Женски		35	28	33	Female
25-29		105	102	102	All
Мушки		69	59	66	Male
Женски		36	43	36	Female
30-34		105	130	103	All
Мушки		63	83	52	Male
Женски		42	47	51	Female
35-39		167	161	148	All
Мушки		103	96	99	Male
Женски		64	65	49	Female
40-44		214	216	218	All
Мушки		122	137	134	Male
Женски		92	79	84	Female
45-49		271	316	307	All
Мушки		171	197	186	Male
Женски		100	119	121	Female
50-54		376	414	416	All
Мушки		244	286	264	Male
Женски		132	128	152	Female
55-59		605	541	575	All
Мушки		417	340	377	Male
Женски		188	201	198	Female
60-64		883	906	914	All
Мушки		561	552	572	Male
Женски		322	354	342	Female
65-69		1000	1094	1074	All
Мушки		650	652	691	Male
Женски		350	442	383	Female
70-74		906	948	1036	All
Мушки		556	535	629	Male
Женски		350	413	407	Female
75-79		780	808	510	All
Мушки		444	448	907	Male
Женски		336	360	397	Female
80-84		838	764	734	All
Мушки		457	407	381	Male
Женски		381	357	353	Female
85 и више		866	771	890	All
Мушки		462	388	431	Male
Женски		404	383	459	Female
Непознато		41	23	9	All
Мушки		19	14	5	Male
Женски		22	9	4	Female

2-18. УМРЛИ, ПРЕМА МЕСТУ СМРТИ И ЛЕЧЕЊУ, 1995-2005.
DEATHS, BY PLACE OF OCCURRENCE AND MEDICAL TREATMENT, 1995-2005

	1995	1996	1997	1998	1999	2000	2001	2002	2003	2004	2005	
РЕПУБЛИКА СРБИЈА	102604	106762	106692	108000	110068	112666	107632	102785	103946	104320	106771	REPUBLIC OF SERBIA
МЕСТО СМРТИ												PLACE OF OCCURRENCE
Здравствена организација	39024	38937	37540	41509	39024	41073	39846	33662	35161	35779	38956	Health organization
Друго место	63580	67825	69152	66491	71044	71593	67786	69123	68785	68541	67815	Other place
% у здравственој организ.	38,0	36,4	35,1	38,4	35,4	36,4	37,0	32,7	33,8	34,3	36,5	In health organization, %
% на другом месту	61,9	63,5	64,8	61,5	64,5	63,5	63,0	67,3	66,2	65,7	63,5	Other place, %
ЛЕЧЕЊЕ												MEDICAL TREATMENT
Лечени	92920	97889	97872	99897	101308	103529	98789	95388	96286	96507	94667	Medically treated
Нису лечени	9684	8873	8820	8103	8760	9137	8843	7397	7660	7813	12104	Without medical treatment
% лечених	90,6	91,6	91,7	92,4	92,0	91,8	91,8	92,8	92,6	92,5	88,7	% of medically treated
% нелечених	9,4	8,3	8,2	7,5	7,9	8,1	8,2	7,2	7,4	7,5	11,3	% without medical treatment
Централна Србија	66756	69218	69422	70125	72173	73966	70491	73279	74205	74556	76647	Central Serbia
МЕСТО СМРТИ												PLACE OF OCCURRENCE
Здравствена организација	25101	24106	23363	26564	24326	26053	25268	24151	26044	25632	28463	Health organization
Друго место	41655	45112	46059	43561	47847	47913	45223	49128	48161	48924	48184	Other place
% у здравственој организ.	37,6	34,8	33,6	37,8	33,7	35,2	35,8	33,0	35,1	34,4	37,1	In health organization, %
% на другом месту	62,3	65,1	66,3	62,1	66,2	64,7	64,2	67,0	64,9	65,6	62,9	Other place, %
ЛЕЧЕЊЕ												MEDICAL TREATMENT
Лечени	59893	63129	63666	64987	66033	68080	64944	67520	68137	68463	67483	Medically treated
Нису лечени	6863	6089	5756	5138	6140	5886	5547	5759	6068	6093	9164	Without medical treatment
% лечених	89,8	91,2	91,7	92,6	91,4	92,0	92,1	92,1	91,8	91,8	88,0	% of medically treated
% нелечених	10,2	8,7	8,2	7,3	8,5	7,9	7,9	7,9	8,2	8,2	12,0	% without medical treatment
Војводина	27177	29152	28646	29251	29271	30076	28517	29506	29741	29764	30124	Vojvodina
МЕСТО СМРТИ												PLACE OF OCCURRENCE
Здравствена организација	8677	9778	8985	9753	9506	9828	9386	9511	9117	10147	10493	Health organization
Друго место	18500	19374	19661	19498	19765	20248	19131	19995	20624	19617	19631	Other place
% у здравственој организ.	31,9	33,5	31,3	33,3	32,4	32,6	32,9	32,2	30,7	34,1	34,8	In health organization, %
% на другом месту	68,0	66,4	68,6	66,6	67,5	67,3	67,1	67,8	69,3	65,9	65,2	Other place, %
ЛЕЧЕЊЕ												MEDICAL TREATMENT
Лечени	25635	27515	26719	27423	27788	27962	26358	27868	28149	28044	27184	Medically treated
Нису лечени	1542	1637	1927	1828	1483	2114	2159	1638	1592	1720	2940	Without medical treatment
% лечених	94,4	94,4	93,2	93,7	94,9	92,9	92,4	94,4	94,6	94,2	90,2	% of medically treated
% нелечених	5,6	5,6	6,7	6,2	5,0	7,0	7,6	5,6	5,4	5,8	9,8	% without medical treatment
Косово и Метохија	8671	8392	8624	Kosovo and Metohia
МЕСТО СМРТИ												PLACE OF OCCURRENCE
Здравствена организација	5246	5053	5192	Health organization
Друго место	3425	3339	3432	Other place
% у здравственој организ.	60,5	60,2	60,2	In health organization, %
% на другом месту	39,4	39,7	39,7	Other place, %
ЛЕЧЕЊЕ												MEDICAL TREATMENT
Лечени	7392	7245	7487	Medically treated
Нису лечени	1279	1147	1137	Without medical treatment
% лечених	85,3	86,3	86,8	% of medically treated
% нелечених	14,7	13,6	13,1	% without medical treatment

2-19. ОПШТА И СПЕЦИФИЧНЕ СТОПЕ МОРТАЛИТЕТА, ПРЕМА ПОЛУ, 1950, 1960, 1970, 1980, 1990 - 2005.

	1950	1960	1970	1980	1990	1991	1992	1993	1994	1995
РЕПУБЛИКА СРБИЈА	УКУПНО									
Укупно	13,34	9,92	9,31	9,19	9,48	9,97	10,33	10,44	10,19	10,35
0	118,11	86,16	56,26	33,90	23,21	21,59	22,28	22,32	18,58	17,18
1 - 4	12,73	6,52	2,61	1,20	0,91	0,79	0,68	0,75	0,77	0,65
5 - 9	2,31	0,82	0,55	0,50	0,37	0,28	0,32	0,28	0,25	0,25
10 - 14	1,69	0,61	0,51	0,33	0,30	0,27	0,30	0,32	0,25	0,24
15 - 19	3,31	1,09	0,72	0,54	0,56	0,66	0,71	0,60	0,51	0,48
20 - 24	5,01	1,42	1,00	0,81	0,69	1,03	0,93	0,86	0,67	0,66
25 - 29	4,90	1,77	1,20	0,89	0,86	1,13	1,01	0,92	0,84	0,76
30 - 34	5,93	2,12	1,52	1,15	1,15	1,42	1,31	1,22	1,13	1,02
35 - 39	5,13	2,48	2,08	1,67	1,81	1,97	2,00	1,86	1,75	1,72
40 - 44	6,19	3,51	3,08	2,65	2,57	2,97	2,94	2,84	2,86	2,94
45 - 49	7,75	5,16	4,65	4,39	4,32	4,68	4,62	4,49	4,60	4,16
50 - 54	11,52	8,22	7,01	7,02	6,89	7,36	7,70	7,42	7,30	7,45
55 - 59	14,81	13,03	11,60	10,61	11,16	11,77	11,80	12,19	11,77	11,62
60 - 64	25,22	21,35	19,38	16,18	17,24	17,97	18,62	19,15	18,51	18,67
65 - 69	34,51	35,26	31,53	27,87	26,91	28,56	28,90	29,48	28,41	28,45
70 - 74	57,79	57,03	55,17	48,39	42,07	45,31	42,25	43,66	45,49	45,42
75 - 79	90,72	84,81	89,26	76,44	73,60	78,47	81,57	78,27	69,60	65,81
80 - 84	144,10	128,45	137,00	137,69	123,34	131,14	120,29	122,18	118,67	123,66
85 и више	241,13	179,96	210,52	219,89	202,61	235,11	203,46	200,30	189,89	197,78
Муш ки										
Свега	13,96	9,90	9,75	9,76	10,23	10,89	11,26	11,24	10,84	10,92
0	124,49	86,99	56,45	34,80	24,33	23,48	24,17	23,69	20,68	18,52
1 - 4	12,84	6,07	2,48	1,24	0,91	0,90	0,74	0,80	0,81	0,71
5 - 9	2,42	0,84	0,67	0,53	0,41	0,31	0,33	0,33	0,31	0,29
10 - 14	1,67	0,64	0,61	0,41	0,35	0,32	0,37	0,42	0,30	0,26
15 - 19	3,34	1,12	0,83	0,71	0,78	0,97	1,05	0,85	0,66	0,63
20 - 24	5,20	1,36	1,34	1,11	0,97	1,59	1,49	1,23	0,95	0,89
25 - 29	5,12	1,71	1,47	1,23	1,20	1,67	1,52	1,22	1,18	1,03
30 - 34	6,07	2,20	1,87	1,48	1,56	2,10	1,84	1,66	1,50	1,35
35 - 39	5,50	2,67	2,54	2,18	2,44	2,66	2,73	2,47	2,23	2,27
40 - 44	6,68	3,64	3,85	3,41	3,36	4,04	3,90	3,66	3,68	3,82
45 - 49	9,05	5,82	5,96	5,84	5,68	6,30	6,25	5,86	6,01	5,53
50 - 54	13,52	9,31	8,90	9,37	9,19	10,04	10,32	9,84	9,51	9,87
55 - 59	17,54	15,22	14,60	14,33	15,36	16,19	15,79	16,16	15,69	15,45
60 - 64	28,70	24,43	23,40	21,08	23,34	24,50	24,72	25,25	24,58	24,64
65 - 69	39,56	40,65	38,40	34,89	34,81	36,67	36,66	37,29	35,89	35,79
70 - 74	63,4	65,17	63,38	56,81	51,36	55,14	50,43	52,13	52,95	52,65
75 - 79	99,78	91,78	102,15	86,48	85,29	90,93	91,39	88,05	75,07	72,13
80 - 84	154,64	138,63	151,20	147,83	135,60	142,82	126,99	128,37	122,66	123,57
85 и више	248,10	196,93	225,79	224,17	210,95	251,53	204,95	194,21	179,31	184,69
Же н с к и										
Свега	12,76	9,94	8,87	8,62	8,74	9,05	9,41	9,66	9,54	9,79
0	111,23	85,28	56,05	32,93	22,01	19,54	20,25	20,82	16,31	15,73
1 - 4	12,63	7,00	2,75	1,15	0,91	0,67	0,61	0,69	0,72	0,58
5 - 9	3,70	0,79	0,42	0,46	0,33	0,25	0,31	0,23	0,19	0,20
10 - 14	1,71	0,57	0,40	0,23	0,26	0,21	0,22	0,22	0,19	0,22
15 - 19	3,29	1,06	0,60	0,37	0,34	0,34	0,35	0,34	0,35	0,32
20 - 24	4,83	1,48	0,65	0,50	0,40	0,44	0,34	0,46	0,39	0,42
25 - 29	4,71	1,84	0,91	0,53	0,50	0,58	0,49	0,61	0,49	0,48
30 - 34	5,82	2,04	1,16	0,80	0,72	0,72	0,76	0,78	0,76	0,69
35 - 39	4,80	2,30	1,62	1,16	1,15	1,27	1,25	1,24	1,27	1,16
40 - 44	5,69	3,40	2,35	1,90	1,76	1,88	1,97	2,01	2,01	2,04
45 - 49	6,44	4,57	3,52	2,96	2,96	3,08	3,00	3,13	3,18	2,79
50 - 54	9,77	7,12	5,36	4,85	4,67	4,77	5,17	5,09	5,16	5,10
55 - 59	12,69	10,92	8,95	7,48	7,20	7,58	8,04	8,44	8,09	8,03
60 - 64	22,56	18,71	15,54	12,15	11,96	12,23	13,07	13,62	13,01	13,26
65 - 69	30,66	31,26	25,50	22,24	20,88	22,41	22,69	23,14	22,24	22,31
70 - 74	53,70	51,29	48,73	41,21	35,27	38,10	35,98	37,22	39,90	40,06
75 - 79	84,17	79,98	80,69	68,71	65,44	69,70	74,24	71,09	65,61	61,31
80 - 84	136,36	121,84	128,16	130,82	114,53	122,84	115,27	117,62	115,76	123,72
85 и више	236,44	170,45	201,57	217,48	197,23	224,96	202,41	204,68	197,71	207,59

GENERAL AND SPECIFIC MORTALITY RATES BY SEX, 1950, 1960, 1970, 1980, 1990 - 2005

1996	1997	1998	1999	2000	2001	2002	2003	2004	2005	
TOTAL										REPUBLIC OF SERBIA
10,74	10,72	13,13	13,45	13,84	13,20	13,68	13,80	13,98	14,35	Total
15,10	14,24	11,85	11,13	11,04	10,80	10,33	9,09	8,09	7,75	0
0,66	0,52	0,43	0,40	0,52	0,43	0,39	0,39	0,34	0,29	1 - 4
0,25	0,26	0,29	0,27	0,22	0,25	0,20	0,16	0,18	0,18	5 - 9
0,22	0,23	0,25	0,25	0,28	0,23	0,25	0,20	0,20	0,17	10 - 14
0,52	0,52	0,59	0,59	0,55	0,48	0,44	0,44	0,47	0,42	15 - 19
0,66	0,75	0,85	0,89	0,84	0,78	0,67	0,62	0,68	0,71	20 - 24
0,78	0,80	0,92	0,97	0,86	0,85	0,85	0,75	0,83	0,77	25 - 29
1,07	1,12	1,20	1,13	1,20	1,13	1,03	0,88	0,89	1,07	30 - 34
1,70	1,67	1,85	1,82	1,76	1,68	1,50	1,54	1,51	1,45	35 - 39
2,93	2,89	3,16	2,97	2,92	2,83	2,65	2,67	2,66	2,68	40 - 44
4,64	4,80	5,09	5,24	5,07	5,05	4,86	4,85	4,94	4,51	45 - 49
7,40	7,50	7,94	7,91	8,20	8,02	7,87	8,13	7,82	7,87	50- 54
11,63	11,80	12,09	12,61	12,94	12,22	12,40	12,18	11,99	11,82	55- 59
19,28	19,48	19,38	19,00	19,41	18,31	18,59	18,59	18,69	18,43	60- 64
30,47	29,68	30,67	31,13	31,85	29,26	29,70	29,57	29,25	28,51	65- 69
47,72	47,30	49,84	50,81	51,05	47,96	48,87	48,58	48,01	48,13	70- 74
68,61	68,53	80,28	83,85	83,21	78,80	80,55	79,70	78,82	80,56	75- 79
129,00	123,60	139,82	132,68	134,01	119,88	127,06	127,16	129,25	132,36	80- 84
193,07	185,59	242,34	239,71	244,16	226,48	239,26	236,61	216,58	213,74	85 and over
Male										
11,30	11,39	14,03	14,29	14,70	13,99	14,42	14,50	14,71	15,02	All
16,57	16,15	13,09	12,53	12,92	12,76	11,98	9,73	9,17	9,32	0
0,67	0,60	0,41	0,41	0,49	0,48	0,41	0,44	0,43	0,31	1 - 4
0,27	0,30	0,35	0,30	0,27	0,32	0,23	0,19	0,20	0,2	5 - 9
0,25	0,27	0,30	0,29	0,33	0,27	0,31	0,27	0,24	0,21	10 - 14
0,69	0,67	0,81	0,79	0,78	0,64	0,57	0,64	0,68	0,6	15 - 19
0,92	1,06	1,26	1,35	1,20	1,15	0,98	0,90	1,01	1,06	20 - 24
1,04	1,11	1,34	1,41	1,24	1,23	1,20	1,08	1,25	1,15	25 - 29
1,39	1,48	1,73	1,57	1,57	1,56	1,40	1,10	1,18	1,46	30- 34
2,17	2,10	2,45	2,36	2,34	2,23	1,87	2,08	2,06	1,97	35- 39
3,76	3,64	4,11	3,95	4,04	3,72	3,49	3,45	3,55	3,43	40- 44
6,13	6,43	6,88	6,86	6,74	6,68	6,39	6,40	6,55	6,09	45- 49
9,61	9,76	10,53	10,65	11,37	10,81	10,77	10,99	10,76	10,5	50- 54
15,60	15,54	16,42	16,81	17,43	16,56	17,25	16,97	16,46	16,17	55- 59
25,47	25,92	25,62	25,31	25,68	23,93	24,59	24,61	25,17	24,92	60- 64
38,22	37,58	39,42	39,98	40,92	37,27	38,16	37,97	37,78	37,12	65- 69
56,04	56,54	60,73	61,52	62,01	58,81	58,79	59,23	59,30	58,68	70- 74
75,07	74,53	92,84	96,37	95,51	90,08	93,66	90,82	88,88	92,12	75- 79
126,68	124,90	152,30	145,22	143,91	127,79	136,94	135,62	137,21	141,44	80- 84
175,33	167,65	255,95	246,27	249,94	236,39	238,53	235,15	215,83	216,4	85 and over
Female										
10,19	10,06	12,27	12,66	13,03	12,44	12,97	13,14	13,28	13,72	All
13,51	12,17	10,56	9,64	9,05	8,73	8,59	8,41	6,94	6,09	0
0,65	0,44	0,45	0,40	0,55	0,37	0,37	0,33	0,24	0,26	1 - 4
0,24	0,21	0,23	0,24	0,17	0,18	0,17	0,13	0,16	0,15	5 - 9
0,19	0,19	0,20	0,20	0,24	0,19	0,18	0,12	0,16	0,12	10 - 14
0,34	0,36	0,36	0,38	0,31	0,32	0,29	0,22	0,24	0,24	15 - 19
0,38	0,43	0,42	0,42	0,46	0,40	0,35	0,34	0,34	0,35	20 - 24
0,51	0,49	0,49	0,53	0,49	0,47	0,49	0,41	0,38	0,38	25 - 29
0,75	0,76	0,67	0,69	0,83	0,70	0,67	0,67	0,59	0,67	30- 34
1,22	1,23	1,26	1,29	1,19	1,14	1,14	1,00	0,97	0,94	35- 39
2,10	2,13	2,21	1,99	1,80	1,96	1,82	1,91	1,79	1,96	40- 44
3,15	3,16	3,32	3,62	3,39	3,43	3,34	3,32	3,36	2,96	45- 49
5,25	5,29	5,46	5,29	5,15	5,32	5,06	5,34	4,94	5,29	50- 54
7,91	8,30	8,09	8,75	8,83	8,23	7,93	7,75	7,86	7,78	55- 59
13,70	13,67	13,81	13,40	13,87	13,36	13,32	13,29	13,00	12,75	60- 64
23,91	22,96	23,37	23,75	24,28	22,56	22,63	22,55	22,18	21,4	65- 69
41,57	40,45	42,19	43,10	42,98	39,81	41,31	40,42	39,36	40,02	70- 74
64,05	64,28	72,38	76,07	75,63	71,85	72,38	72,61	72,21	72,77	75- 79
130,73	122,67	132,28	125,18	128,11	115,20	121,28	122,28	124,70	127,16	80- 84
206,54	199,79	234,51	235,96	240,88	220,92	239,68	237,44	217,01	212,22	85 and over

2-19. ОПШТА И СПЕЦИФИЧНЕ СТОПЕ МОРТАЛИТЕТА, ПРЕМА ПОЛУ, 1950, 1960, 1970, 1980, 1990 - 2005. (наставак)

	1950	1960	1970	1980	1990	1991	1992	1993	1994	1995
Централна Србија		УКУПНО								
Укупно	12,44	9,02	9,06	9,33	10,31	10,76	11,28	11,55	11,27	11,50
0	101,71	68,69	39,90	23,47	17,20	15,41	16,88	17,33	15,70	14,98
1 - 4	10,63	3,33	1,24	0,71	0,47	0,54	0,53	0,51	0,48	0,43
5 - 9	2,08	0,63	0,48	0,46	0,31	0,29	0,31	0,28	0,28	0,24
10 - 14	1,62	0,53	0,45	0,31	0,31	0,26	0,32	0,38	0,27	0,27
15 - 19	3,38	0,95	0,68	0,48	0,63	0,73	0,80	0,62	0,57	0,55
20 - 24	5,05	1,30	0,96	0,84	0,75	1,17	0,01	0,95	0,76	0,78
25 - 29	5,01	1,69	1,15	0,90	0,86	1,15	1,11	0,92	0,91	0,83
30 - 34	6,13	2,05	1,43	1,09	1,15	1,38	1,34	1,33	1,17	1,12
35 - 39	5,11	2,40	2,02	1,58	1,76	1,85	1,96	1,79	1,78	1,73
40 - 44	6,19	3,50	2,94	2,56	2,40	2,83	2,80	2,75	2,73	2,86
45 - 49	7,84	5,05	4,60	4,12	4,20	4,24	4,39	4,38	4,38	3,99
50 - 54	11,87	8,10	6,60	6,67	6,53	6,74	7,22	7,03	6,92	7,28
55 - 59	14,85	12,96	11,28	9,95	10,61	11,04	11,09	11,65	11,35	11,00
60 - 64	25,37	21,60	18,85	15,20	16,71	17,09	17,85	18,38	17,71	17,85
65 - 69	34,91	36,95	31,52	27,22	25,83	27,52	28,31	29,02	27,77	27,79
70 - 74	57,20	58,71	56,08	47,47	42,24	44,85	42,45	43,87	45,43	45,34
75 - 79	92,58	87,39	92,43	76,58	73,64	79,36	84,23	82,28	73,79	67,79
80 - 84	150,06	128,46	140,85	141,56	127,63	132,80	127,14	132,88	126,76	133,36
85 и више	254,78	191,66	211,10	232,29	220,65	244,48	220,69	221,34	211,59	223,08
		Мушки								
Свега	12,88	8,90	9,50	9,93	11,15	11,73	12,35	12,50	12,03	12,15
0	107,17	70,81	42,71	25,16	19,15	17,19	18,20	19,77	17,12	16,14
1 - 4	11,00	3,32	1,28	0,80	0,40	0,62	0,63	0,53	0,53	0,48
5 - 9	2,17	0,69	0,58	0,50	0,37	0,32	0,35	0,35	0,36	0,30
10 - 14	1,56	0,57	0,54	0,39	0,36	0,29	0,38	0,50	0,31	0,27
15 - 19	3,57	1,04	0,82	0,66	0,89	1,08	1,25	0,88	0,73	0,74
20 - 24	5,39	1,24	1,28	1,18	1,09	1,82	1,67	1,38	1,08	1,08
25 - 29	5,33	1,68	1,44	1,29	1,23	1,70	1,69	1,23	1,25	1,14
30 - 34	6,40	2,14	1,83	1,44	1,56	2,03	1,97	1,80	1,55	1,52
35 - 39	5,45	2,60	2,44	2,04	2,36	2,44	2,72	2,37	2,21	2,36
40 - 44	6,62	3,52	3,68	3,24	3,13	3,80	3,65	3,55	3,47	3,75
45 - 49	9,04	5,46	5,79	5,39	5,43	5,60	5,87	5,65	5,67	5,22
50 - 54	13,36	9,08	8,10	8,87	8,68	9,07	9,49	9,18	8,75	9,63
55 - 59	17,73	14,68	14,14	13,31	14,40	15,00	14,57	15,21	15,01	14,47
60 - 64	27,71	24,08	22,07	19,41	22,62	23,09	23,60	23,87	23,37	23,23
65 - 69	39,64	41,19	37,08	33,43	33,13	34,75	36,19	37,25	35,81	34,90
70 - 74	60,69	64,34	62,89	54,31	49,57	53,17	51,22	53,30	53,29	53,27
75 - 79	101,72	92,00	103,76	85,15	83,71	90,55	97,33	95,21	80,74	76,02
80 - 84	158,49	139,17	155,29	150,37	139,41	143,06	138,60	144,58	136,66	138,47
85 и више	254,34	204,02	229,33	239,49	223,97	260,23	238,76	233,58	220,39	227,26
		Женски								
Свега	12,02	9,13	8,64	8,74	9,48	9,81	10,25	10,64	10,54	10,87
0	95,88	66,43	36,88	21,66	15,12	13,51	15,47	14,70	14,17	13,73
1 - 4	10,25	3,35	1,19	0,62	0,54	0,44	0,43	0,48	0,43	0,37
5 - 9	1,98	0,56	0,36	0,42	0,25	0,26	0,27	0,21	0,20	0,18
10 - 14	1,68	0,48	0,35	0,24	0,26	0,22	0,25	0,25	0,23	0,27
15 - 19	3,19	0,86	0,53	0,29	0,36	0,36	0,33	0,34	0,40	0,35
20 - 24	4,73	1,36	0,63	0,48	0,40	0,50	0,33	0,52	0,43	0,47
25 - 29	4,73	1,70	0,85	0,49	0,48	0,59	0,54	0,60	0,55	0,52
30 - 34	5,90	1,96	1,03	0,72	0,73	0,72	0,71	0,85	0,78	0,73
35 - 39	4,79	2,22	1,60	1,12	1,15	1,24	1,19	1,19	1,35	1,11
40 - 44	5,75	3,47	2,23	1,90	1,66	1,86	1,95	1,94	1,97	1,95
45 - 49	6,62	4,69	3,54	2,86	3,00	2,89	2,92	3,11	3,10	2,76
50 - 54	10,57	7,11	5,32	4,64	4,45	4,49	5,03	4,97	5,16	5,00
55 - 59	12,69	11,27	8,81	7,09	7,02	7,28	7,79	8,27	7,90	7,74
60 - 64	23,61	19,48	15,73	11,75	11,58	11,81	12,67	13,41	12,57	12,95
65 - 69	31,41	33,84	26,52	22,25	20,12	21,91	22,11	22,43	21,25	21,92
70 - 74	54,76	54,70	50,63	41,48	36,78	38,61	35,89	36,89	39,69	39,60
75 - 79	86,06	84,13	84,93	69,69	66,47	71,30	74,94	73,27	68,99	62,22
80 - 84	143,95	121,55	131,57	135,29	118,74	125,27	118,91	124,72	120,01	129,80
85 и више	255,09	184,54	200,40	228,09	218,33	234,17	208,61	213,19	205,73	220,32

GENERAL AND SPECIFIC MORTALITY RATES BY SEX, 1950, 1960, 1970, 1980, 1990 - 2005 (continued)

1996	1997	1998	1999	2000	2001	2002	2003	2004	2005	
TOTAL										Central Serbia
11,93	11,99	12,67	13,11	13,49	12,88	13,39	13,56	13,70	14,12	Total
15,27	12,15	12,55	11,47	11,15	11,08	10,67	9,64	8,47	8,10	0
0,38	0,34	0,46	0,37	0,47	0,40	0,39	0,40	0,32	0,31	1 - 4
0,26	0,27	0,27	0,29	0,24	0,25	0,19	0,15	0,15	0,16	5 - 9
0,23	0,23	0,23	0,25	0,27	0,23	0,25	0,19	0,22	0,15	10 - 14
0,53	0,58	0,55	0,51	0,56	0,48	0,42	0,43	0,40	0,41	15 - 19
0,71	0,84	0,85	0,89	0,87	0,76	0,62	0,61	0,64	0,7	20 - 24
0,84	0,83	0,90	1,04	0,89	0,90	0,87	0,78	0,77	0,76	25 - 29
1,14	1,25	1,17	1,16	1,21	1,08	1,01	0,87	0,82	1,05	30 - 34
1,72	1,71	1,82	1,75	1,71	1,57	1,42	1,52	1,39	1,44	35 - 39
2,91	2,83	2,99	2,78	2,71	2,72	2,47	2,54	2,57	2,54	40 - 44
4,33	4,53	4,74	4,97	4,77	4,76	4,63	4,58	4,68	4,26	45 - 49
7,05	7,02	7,55	7,29	7,67	7,60	7,24	7,70	7,35	7,51	50 - 54
11,00	11,33	11,30	11,80	12,04	11,54	11,78	11,33	11,16	10,98	55 - 59
18,46	18,62	18,40	17,93	18,27	17,40	17,66	17,55	17,47	17,35	60 - 64
29,57	28,68	29,41	30,04	30,53	27,87	28,51	28,20	27,91	26,89	65 - 69
47,40	47,01	47,85	49,36	49,42	46,29	46,93	46,72	46,41	46,16	70 - 74
69,91	69,91	77,44	81,93	81,44	76,23	78,07	77,43	76,10	78,29	75 - 79
139,93	136,45	135,41	129,75	131,59	116,69	123,95	123,70	126,95	129,62	80 - 84
221,18	216,83	237,32	236,62	238,43	223,86	234,44	230,40	208,53	208,72	85 and over
Male										All
12,65	12,78	13,66	13,99	14,41	13,73	14,23	14,28	14,51	14,81	0
17,05	14,28	13,84	12,99	13,21	13,47	12,45	10,18	9,54	9,76	1 - 4
0,37	0,38	0,46	0,34	0,39	0,46	0,38	0,45	0,41	0,34	5 - 9
0,27	0,29	0,33	0,34	0,27	0,30	0,21	0,16	0,17	0,2	10 - 14
0,25	0,26	0,27	0,27	0,29	0,26	0,30	0,28	0,25	0,18	15 - 19
0,72	0,79	0,75	0,69	0,80	0,65	0,57	0,61	0,55	0,58	20 - 24
0,99	1,21	1,29	1,34	1,30	1,13	0,91	0,87	0,93	1,03	25 - 29
1,15	1,20	1,35	1,47	1,28	1,28	1,25	1,16	1,16	1,14	30 - 34
1,52	1,73	1,71	1,58	1,60	1,51	1,41	1,04	1,09	1,42	35 - 39
2,24	2,09	2,37	2,24	2,27	2,05	1,75	2,09	1,93	1,94	40 - 44
3,75	3,54	3,82	3,71	3,71	3,50	3,25	3,30	3,40	3,23	45 - 49
5,77	5,96	6,35	6,46	6,26	6,24	6,05	5,99	6,23	5,75	50 - 54
8,90	9,08	9,94	9,87	10,42	10,17	9,82	10,34	10,05	9,96	55 - 59
14,81	14,80	15,21	15,46	16,00	15,42	16,30	15,62	15,08	14,73	60 - 64
24,19	24,38	24,13	23,45	24,20	22,47	23,03	23,06	23,07	23,42	65 - 69
37,16	35,99	37,57	37,82	38,64	35,02	36,33	35,64	35,48	34,32	70 - 74
56,73	56,62	57,80	59,16	59,46	56,20	56,40	56,36	56,98	55,80	75 - 79
78,17	78,41	88,94	93,11	92,67	86,89	89,58	86,97	85,93	88,89	80 - 84
144,00	145,48	145,10	141,36	141,39	123,51	133,14	131,44	134,18	137,48	85 and over
223,97	224,69	251,04	244,29	243,06	231,68	235,94	227,48	212,27	210,68	
Female										All
11,23	11,21	11,72	12,27	12,60	12,07	12,59	12,87	12,94	13,47	0
13,36	9,88	11,19	9,86	8,96	8,58	8,78	9,07	7,32	6,35	1 - 4
0,38	0,30	0,45	0,41	0,55	0,34	0,39	0,34	0,23	0,27	5 - 9
0,26	0,25	0,20	0,23	0,20	0,19	0,16	0,13	0,13	0,12	10 - 14
0,22	0,19	0,19	0,22	0,25	0,20	0,21	0,10	0,18	0,12	15 - 19
0,34	0,37	0,34	0,32	0,31	0,30	0,26	0,23	0,25	0,23	20 - 24
0,42	0,46	0,41	0,43	0,43	0,39	0,31	0,34	0,34	0,37	25 - 29
0,52	0,45	0,46	0,61	0,50	0,52	0,48	0,41	0,38	0,38	30 - 34
0,76	0,77	0,64	0,75	0,84	0,66	0,62	0,70	0,54	0,68	35 - 39
1,21	1,33	1,28	1,27	1,17	1,10	1,10	0,97	0,85	0,95	40 - 44
2,08	2,12	2,17	1,86	1,73	1,95	1,71	1,80	1,77	1,87	45 - 49
2,89	3,10	3,16	3,50	3,29	3,30	3,23	3,19	3,17	2,83	50 - 54
5,26	5,01	5,26	4,82	5,02	5,12	4,75	5,15	4,73	5,12	55 - 59
7,42	8,08	7,66	8,41	8,36	7,94	7,58	7,34	7,51	7,48	60 - 64
13,26	13,40	13,21	12,96	12,94	12,86	12,87	12,65	12,48	11,97	65 - 69
23,20	22,48	22,47	23,42	23,61	21,77	21,86	21,88	21,51	20,61	70 - 74
40,66	40,03	40,58	42,03	41,79	38,63	39,52	39,15	38,09	38,56	75 - 79
63,35	64,14	69,83	74,61	74,13	69,29	70,53	71,05	69,36	70,87	80 - 84
137,06	130,47	129,14	122,36	125,41	112,41	118,25	118,96	122,56	124,84	85 and over
219,34	211,53	228,90	231,93	235,61	219,16	233,53	232,18	206,26	207,54	

2-19. ОПШТА И СПЕЦИФИЧНЕ СТОПЕ МОРТАЛИТЕТА, ПРЕМА ПОЛУ, 1950, 1960, 1970, 1980, 1990 - 2005. (наставак)

	1950	1960	1970	1980	1990	1991	1992	1993	1994	1995
Војводина	УКУПНО									
Укупно	13,98	10,10	10,23	11,43	12,31	13,19	13,19	13,98	13,79	13,65
0	145,11	73,37	35,70	19,14	14,06	12,34	13,83	15,17	14,40	10,58
1 - 4	9,28	2,29	1,16	0,71	0,57	0,46	0,42	0,69	0,56	0,54
5 - 9	1,63	0,67	0,48	0,39	0,36	0,29	0,36	0,30	0,20	0,30
10 - 14	1,54	0,51	0,60	0,32	0,25	0,35	0,40	0,36	0,33	0,21
15 - 19	2,81	1,00	0,76	0,62	0,71	0,92	0,94	0,83	0,68	0,54
20 - 24	4,00	1,10	0,97	0,92	0,84	1,37	1,38	1,13	0,90	0,62
25 - 29	3,85	1,60	1,22	0,94	1,11	1,53	1,44	1,14	1,23	0,83
30 - 34	4,20	1,90	1,59	1,31	1,45	2,00	1,64	1,48	1,51	1,16
35 - 39	4,59	2,30	2,18	2,01	2,29	2,67	2,66	2,41	2,12	2,00
40 - 44	5,54	2,99	3,33	2,97	3,44	3,72	3,82	3,56	3,90	3,72
45 - 49	7,46	5,01	4,81	5,44	5,50	6,46	6,11	5,69	5,93	5,14
50 - 54	11,10	8,03	7,70	8,68	8,90	9,86	10,20	9,51	9,40	9,28
55 - 59	15,69	12,62	12,16	13,13	14,22	14,99	15,27	15,56	14,50	14,69
60 - 64	26,26	20,22	20,6	19,94	20,26	21,71	22,80	24,10	23,08	22,38
65 - 69	37,00	33,69	33,43	31,82	32,08	33,79	32,71	33,96	33,20	32,55
70 - 74	63,09	55,57	55,51	54,33	47,98	54,02	46,83	48,51	51,07	49,38
75 - 79	99,56	90,51	91,63	84,53	83,82	87,11	90,32	86,61	75,77	71,82
80 - 84	155,74	140,27	147,37	149,56	132,17	148,30	125,04	124,06	123,99	127,89
85 и више	268,46	215,98	255,58	278,77	242,40	263,58	206,84	203,09	194,80	199,96
	Мушк									
Свега	15,29	10,67	11,12	12,29	13,33	14,47	15,12	14,88	14,55	14,22
0	153,96		38,53	20,78	15,75	14,18	16,22	15,24	17,38	10,84
1 - 4	9,22	2,47	1,30	0,81	0,69	0,63	0,42	0,77	0,57	0,68
5 - 9	1,88	0,66	0,64	0,55	0,46	0,27	0,33	0,38	0,24	0,38
10 - 14	1,67	0,57	0,81	0,47	0,28	0,48	0,44	0,49	0,44	0,27
15 - 19	2,89	1,29	0,92	0,74	0,89	1,33	1,39	1,18	1,01	0,76
20 - 24	4,40	1,28	1,39	1,33	1,23	2,30	2,36	1,80	1,24	0,87
25 - 29	4,22	1,83	1,65	1,36	1,72	2,35	2,33	1,60	1,82	1,19
30 - 34	4,83	2,21	2,15	1,66	2,18	3,09	2,34	2,10	2,17	1,61
35 - 39	5,34	2,96	3,13	2,86	3,31	3,78	3,75	3,28	2,92	2,64
40 - 44	6,35	3,55	4,33	4,18	4,56	5,26	5,37	4,66	5,15	5,04
45 - 49	9,47	6,14	6,53	7,65	7,70	9,17	8,48	7,75	7,98	7,30
50 - 54	14,43	9,91	10,32	12,06	12,27	14,04	14,49	12,95	13,03	12,60
55 - 59	18,81	15,73	15,86	18,48	20,21	21,48	21,39	21,40	20,02	19,93
60 - 64	32,37	25,12	27,28	27,26	28,24	30,48	30,65	32,40	30,97	30,86
65 - 69	43,40	42,06	44,76	41,69	43,52	46,04	40,63	41,16	40,14	40,61
70 - 74	73,81	70,50	68,71	69,00	62,80	69,49	53,26	54,17	57,72	53,57
75 - 79	111,20	103,51	109,76	101,23	102,04	104,95	93,98	90,56	76,02	70,71
80 - 84	177,34	152,53	169,83	169,83	150,28	168,05	120,16	118,25	113,65	112,73
85 и више	299,36	232,64	254,09	284,06	273,14	290,40	169,73	154,91	140,38	142,90
	Женски									
Свега	12,78	9,57	9,39	10,61	11,35	11,97	12,75	13,13	13,06	13,12
0	135,47	67,73	32,67	17,40	12,28	10,42	11,30	15,10	11,28	10,31
1 - 4	9,34	2,09	1,01	0,44	0,44	0,28	0,42	0,61	0,55	0,40
5 - 9	1,37	0,67	0,31	0,22	0,26	0,31	0,39	0,23	0,17	0,22
10 - 14	1,41	0,45	0,39	0,17	0,22	0,22	0,36	0,23	0,23	0,15
15 - 19	2,73	0,71	0,59	0,49	0,52	0,48	0,51	0,48	0,36	0,33
20 - 24	3,64	0,92	0,53	0,48	0,44	0,41	0,42	0,47	0,56	0,38
25 - 29	3,54	1,37	0,78	0,50	0,49	0,70	0,57	0,70	0,65	0,47
30 - 34	3,64	1,60	1,03	0,94	0,69	0,88	0,94	0,87	0,86	0,73
35 - 39	3,90	1,76	1,20	1,17	1,24	1,51	1,56	1,52	1,31	1,36
40 - 44	4,76	2,50	2,38	1,78	2,29	2,14	2,27	2,46	2,64	2,39
45 - 49	5,56	3,98	3,39	3,24	3,36	3,83	3,82	3,68	3,93	3,03
50 - 54	8,21	6,27	5,42	5,63	5,72	5,95	6,18	6,29	6,00	6,16
55 - 59	13,14	9,81	8,88	8,96	8,68	9,00	9,70	10,30	9,54	10,00
60 - 64	21,60	16,16	14,77	14,15	13,78	14,44	15,75	16,69	16,13	15,01
65 - 69	32,10	27,43	24,20	24,11	24,44	25,63	26,32	28,10	27,50	25,86
70 - 74	55,12	45,90	45,92	43,39	38,16	43,82	41,70	44,05	45,91	46,18
75 - 79	91,50	82,12	80,14	73,65	72,43	76,04	87,43	83,50	75,58	72,69
80 - 84	140,28	132,79	135,35	138,19	121,83	136,73	128,87	128,66	132,25	140,12
85 и више	251,65	207,05	256,41	276,30	227,80	250,66	235,16	242,74	243,95	255,86

GENERAL AND SPECIFIC MORTALITY RATES BY SEX, 1950, 1960, 1970, 1980, 1990 – 2005 (continued)

1996	1997	1998	1999	2000	2001	2002	2003	2004	2005	
TOTAL										Vojvodina
14,69	14,49	14,39	14,39	14,81	14,05	14,44	14,44	14,72	14,97	Total
12,81	11,96	9,90	10,17	10,74	9,99	9,39	7,50	7,02	6,77	0
0,66	0,37	0,37	0,47	0,67	0,50	0,39	0,36	0,38	0,22	1 – 4
0,31	0,23	0,35	0,22	0,17	0,27	0,25	0,19	0,26	0,22	5 – 9
0,24	0,37	0,31	0,24	0,31	0,24	0,24	0,21	0,15	0,22	10 – 14
0,75	0,80	0,70	0,79	0,53	0,48	0,49	0,47	0,63	0,46	15 – 19
0,84	0,99	0,83	0,88	0,75	0,84	0,82	0,65	0,78	0,73	20 – 24
0,98	1,16	0,95	0,77	0,79	0,72	0,80	0,65	0,97	0,79	25 – 29
1,24	1,43	1,27	1,06	1,16	1,24	1,09	0,93	1,09	1,12	30 – 34
2,09	2,15	1,93	2,01	1,87	1,97	1,71	1,57	1,82	1,47	35 – 39
3,58	3,71	3,60	3,45	3,46	3,11	3,09	3,01	2,86	3,06	40 – 44
6,10	6,36	6,05	5,97	5,89	5,83	5,48	5,55	5,62	5,14	45 – 49
9,39	9,99	8,95	9,54	9,60	9,15	9,56	9,30	9,10	8,86	50 – 54
15,28	14,87	14,17	14,78	15,38	14,02	14,03	14,40	14,18	14,07	55 – 59
23,32	23,91	22,10	21,92	22,48	20,78	21,10	21,35	22,02	21,37	60 – 64
35,97	35,87	34,42	34,39	35,77	33,31	33,09	33,40	32,96	32,98	65 – 69
52,79	52,08	55,78	55,14	55,90	52,99	54,76	54,22	52,91	54,12	70 – 74
79,03	74,95	88,24	89,43	88,54	86,64	88,18	86,73	87,26	87,6	75 – 79
138,61	128,78	150,20	139,81	140,22	128,69	135,98	137,33	136,30	141,03	80 – 84
205,47	194,50	255,33	247,52	258,55	233,04	251,70	253,08	238,29	227,76	85 and over
Male										All
15,25	15,29	15,05	15,12	15,49	14,70	14,94	15,08	15,26	15,57	All
14,44	12,51	10,98	11,25	12,09	10,76	10,67	8,42	8,11	8,10	0
0,77	0,47	0,28	0,59	0,78	0,53	0,48	0,40	0,49	0,22	1 – 4
0,32	0,34	0,40	0,18	0,26	0,37	0,30	0,25	0,30	0,21	5 – 9
0,26	0,44	0,39	0,32	0,42	0,30	0,35	0,26	0,20	0,30	10 – 14
1,02	10,9	0,96	1,04	0,74	0,61	0,59	0,72	1,01	0,67	15 – 19
1,27	1,49	1,19	1,36	0,94	1,21	1,16	0,96	1,21	1,13	20 – 24
1,45	1,57	1,32	1,24	1,13	1,12	1,07	0,90	1,51	1,17	25 – 29
1,57	1,99	1,80	1,56	1,49	1,67	1,39	1,26	1,43	1,58	30 – 34
2,76	2,91	2,64	2,67	2,50	2,69	2,18	2,07	2,38	2,03	35 – 39
4,68	4,88	4,86	4,54	4,90	4,27	4,10	3,84	3,91	3,94	40 – 44
8,16	9,22	8,32	7,93	8,06	7,86	7,30	7,44	7,37	6,96	45 – 49
12,79	13,47	12,11	12,73	13,86	12,51	13,29	12,74	12,70	11,98	50 – 54
20,96	20,17	19,68	20,48	21,32	19,65	19,80	20,56	20,12	20,01	55 – 59
32,16	33,73	29,86	30,53	29,76	27,99	28,89	28,82	31,04	29,15	60 – 64
45,45	46,12	45,16	46,67	47,94	44,09	43,61	44,79	44,41	45,17	65 – 69
58,69	59,74	70,50	69,23	70,21	67,23	66,52	68,49	66,82	68,01	70 – 74
77,14	71,93	105,25	107,20	105,29	101,27	108,14	104,36	99,14	103,16	75 – 79
117,99	112,01	172,01	155,99	151,26	141,45	149,59	149,96	148,11	156,23	80 – 84
137,12	118,74	270,76	252,14	270,26	250,33	246,43	259,12	227,01	234,94	85 and over
Female										All
14,16	13,73	13,77	13,71	14,16	13,43	13,98	13,85	14,20	14,39	All
11,06	11,39	8,76	9,03	9,30	9,17	8,05	6,54	5,87	5,36	0
0,55	0,26	0,47	0,35	0,54	0,46	0,29	0,31	0,26	0,23	1 – 4
0,30	0,13	0,29	0,27	0,07	0,17	0,21	0,13	0,22	0,22	5 – 9
0,22	0,31	0,22	0,16	0,20	0,18	0,12	0,17	0,10	0,14	10 – 14
0,48	0,51	0,42	0,53	0,31	0,35	0,38	0,20	0,23	0,25	15 – 19
0,42	0,51	0,45	0,38	0,56	0,45	0,46	0,32	0,33	0,30	20 – 24
0,53	0,75	0,57	0,28	0,45	0,32	0,52	0,40	0,39	0,38	25 – 29
0,91	0,88	0,74	0,56	0,83	0,81	0,79	0,58	0,73	0,65	30 – 34
1,41	1,39	1,21	1,35	1,25	1,26	1,23	1,08	1,27	0,90	35 – 39
2,48	2,54	2,31	2,33	2,01	1,96	2,08	2,20	1,82	2,18	40 – 44
4,07	3,53	3,76	3,98	3,68	3,77	3,63	3,64	3,88	3,32	45 – 49
6,21	6,70	5,97	6,50	5,50	5,88	5,90	5,88	5,53	5,76	50 – 54
10,20	10,13	9,21	9,64	10,05	8,97	8,84	8,82	8,77	8,57	55 – 59
15,70	15,52	15,43	14,58	16,31	14,68	14,51	14,99	14,38	14,84	60 – 64
28,09	27,39	25,95	24,70	26,18	24,79	24,75	24,38	23,97	23,48	65 – 69
48,32	46,30	46,71	46,11	46,37	43,18	46,50	44,12	43,06	44,26	70 – 74
80,51	77,28	79,00	79,99	79,78	79,01	77,66	77,09	80,47	78,31	75 – 79
155,60	142,75	139,05	131,52	134,56	122,29	129,29	131,25	130,71	133,88	80 – 84
278,61	284,68	247,87	245,31	253,00	224,96	254,18	250,22	243,70	224,31	85 and over

GENERAL AND SPECIFIC MORTALITY RATES BY SEX, 1950, 1960, 1970, 1980, 1990 – 2005 (continued)

1996	1997	1998	1999	2000	2001	2002	2003	2004	2005	
TOTAL										Kosovo and Metohia
3,90	3,94	Total
15,94	18,20	0
1,08	0,88	1 – 4
0,22	0,25	5 – 9
0,19	0,18	10 – 14
0,36	0,25	15 – 19
0,44	0,43	20 – 24
0,54	0,52	25 – 29
0,80	0,61	30 – 34
1,20	1,05	35 – 39
2,04	1,97	40 – 44
3,69	3,46	45 – 49
5,85	5,74	50 – 54
8,13	8,63	55 – 59
15,84	15,47	60 – 64
23,55	22,34	65 – 69
34,30	35,24	70 – 74
40,61	43,17	75 – 79
58,01	59,02	80 – 84
66,21	66,38	85 and over
Male										
4,40	4,53	All
16,93	20,40	0
1,06	0,98	1 – 4
0,24	0,30	5 – 9
0,24	0,21	10 – 14
0,44	0,26	15 – 19
0,59	0,54	20 – 24
0,59	0,65	25 – 29
0,97	0,59	30 – 34
1,37	1,34	35 – 39
2,47	2,33	40 – 44
4,50	4,08	45 – 49
7,93	7,15	50 – 54
10,17	11,28	55 – 59
19,80	19,81	60 – 64
28,82	29,69	65 – 69
42,13	46,62	70 – 74
52,72	56,57	75 – 79
71,43	71,54	80 – 84
78,45	75,84	85 and over
Female										
3,37	3,32	All
14,87	15,76	0
1,10	0,76	1 – 4
0,19	0,20	5 – 9
0,14	0,14	10 – 14
0,27	0,25	15 – 19
0,27	0,31	20 – 24
0,48	0,39	25 – 29
0,60	0,64	30 – 34
1,02	0,73	35 – 39
1,56	1,59	40 – 44
2,85	2,81	45 – 49
3,68	4,28	50 – 54
6,07	5,97	55 – 59
12,07	11,33	60 – 64
18,55	15,45	65 – 69
27,64	25,59	70 – 74
31,58	33,09	75 – 79
47,78	49,65	80 – 84
57,08	59,40	85 and over

2-20. УМРЛИ, ПРЕМА УЗРОКУ СМРТИ¹⁾ И ПОЛУ, 1990, 1995, 2000, 2004-2005
DEATHS, BY CAUSES¹⁾ AND SEX, 1990, 1995, 2000, 2004-2005

	1990	1995	2000	2004	2005	
РЕПУБЛИКА СРБИЈА						REPUBLIC OF SERBIA
Укупно	93729	102604	104042	104320	106771	Total
Мушко	50277	53651	53751	53393	54336	Males
Заразне и паразитарне болести /A00-B99/	561	598	383	334	355	Infectious and parasitic diseases /A00-B99/
Тумори /C00-D48/	8660	9658	10290	11109	11374	Neoplasms /C00-D48/
Болести крви и крвотворних органа и неки поремећаји имуног система /D50-D89/	46	43	35	63	68	Diseases of the blood, blood-forming organs and disorders involving the immune mechanism /D50-D89/
Болести жлезда с унутрашњим лучењем, исхране и метаболизма /E00-E88/	894	960	1081	1056	1111	Endocrine, nutritional and metabolic diseases /E00-E88/
Душевни поремећаји и поремећаји понашања /F00-F99/	588	407	308	466	487	Mental and behavioural disorders /F00-F99/
Болести нервног система /G00-G98/	409	556	497	569	660	Diseases of the nervous system /G00-G98/
Болести ока и припојака ока /H00-H57/	—	—	—	—	—	Diseases of the eye and adnexa /H00-H57/
Болести ува и мастоидног наст. /H60-H93/	3	3	—	2	1	Diseases of the ear and mastoid /H60-H93/
Болести крвотока /I00-I99/	25254	28201	27340	26390	27969	Diseases of the circulatory system /I00-I99/
Болести дисајних органа /J00-J98/	2832	2433	2859	2387	2692	Diseases of the respiratory system /J00-J98/
Болести органа за варење /K00-K92/	1660	1793	1848	1873	2055	Diseases of the digestive system /K00-K92/
Болести коже и поткожног ткива /L00-L98/	4	4	28	11	19	Diseases of the skin and subcutaneous tissue /L00-L98/
Болести мишићно-коштаног система и везивног ткива /M00-M99/	8	12	25	31	39	Diseases of the musculoskeletal system and connective tissue /M00-M99/
Болести мокраћнополног система /N00-N98/	948	1023	843	850	977	Diseases of the genitourinary system /N00-N98/
Нека стања настала у перинаталном периоду /P00-P96/	801	737	286	221	218	Certain conditions originating in the perinatal period /P00-P96/
Урођене аномалије, деформације и хромозомне ненормалности /Q00-Q99/	243	209	124	109	96	Congenital anomalies, deformations and chromosome abnormalities /Q00-Q99/
Симптоми, знаци и ненормални клинички и лабораторијски налази, неklasификовани на другом месту /R00-R99/	3819	3904	4794	5081	3420	Symptoms, signs and abnormal clinical and laboratory findings not elsewhere classified /R00-R99/
Повреде, тровања и последице деловања спољних фактора /S00-T98/	3547	3110	3010	2841	2795	Injuries, poisonings and consequences of external causes /S00-T98/
Женско	43452	48953	50291	50927	52435	Females
Заразне и паразитарне болести /A00-B99/	370	383	195	183	191	Infectious and parasitic diseases /A00-B99/
Тумори /C00-D48/	6427	7295	7787	8493	8742	Neoplasms /C00-D48/
Болести крви и крвотворних органа и неки поремећаји имуног система /D50-D89/	47	43	54	75	89	Diseases of the blood, blood-forming organs and disorders involving the immune mechanism /D50-D89/
Болести жлезда с унутрашњим лучењем, исхране и метаболизма /E00-E88/	1239	1395	1479	1594	1578	Endocrine, nutritional and metabolic diseases /E00-E88/
Душевни поремећаји и поремећаји понашања /F00-F99/	91	141	99	210	264	Mental and behavioural disorders /F00-F99/
Болести нервног система /G00-G98/	325	473	399	486	552	Diseases of the nervous system, sense organs /G00-G98/
Болести ока и припојака ока /H00-H57/	—	—	—	—	—	Diseases of the eye and adnexa /H00-H57/
Болести ува и мастоидног наставка /H60-H93/	1	1	—	—	—	Diseases of the ear and mastoid /H60-H93/
Болести крвотока /I00-I99/	26249	30372	30758	30478	32715	Diseases of the circulatory system /I00-I99/
Болести дисајних органа /J00-J98/	1972	1706	1893	1481	1564	Diseases of the respiratory system /J00-J98/
Болести органа за варење /K00-K92/	907	1069	1158	1297	1525	Diseases of the digestive system /K00-K92/
Болести коже и поткожног ткива /L00-L98/	3	1	17	24	31	Diseases of the skin and subcutaneous tissue /L00-L98/
Болести мишићно-коштаног система и везивног ткива /M00-M99/	25	38	81	110	99	Diseases of the musculoskeletal system and connective tissue /M00-M99/
Болести мокраћнополног система /N00-N98/	652	728	727	729	724	Diseases of the genitourinary system /N00-N98/
Трудноћа, порођај и бабиње /O00-O99/	15	17	7	2	10	Pregnancy, childbirth and puerperium /O00-O99/
Нека стања настала у перинаталном периоду /P00-P96/	589	572	189	141	135	Certain conditions originating in the perinatal period /P00-P96/
Урођене аномалије, деформације и хромозомне ненормалности /Q00-Q99/	209	172	115	104	69	Congenital anomalies, deformations and chromosome abnormalities /Q00-Q99/
Симптоми, знаци и ненормални клинички и лабораторијски налази, неklasификовани на другом месту /R00-R99/	3073	3439	4221	4509	3133	Symptoms, signs and abnormal clinical and laboratory findings not elsewhere classified /R00-R99/
Повреде, тровања и последице деловања спољних фактора /S00-T98/	1258	1108	1112	1011	1014	Injuries, poisonings and consequences of external causes /S00-T98/

¹⁾ Према Међународној класификацији болести; X ревизија. / According to the International Classification of Diseases; X Revision.

2-20. УМРЛИ, ПРЕМА УЗРОКУ СМРТИ¹⁾ И ПОЛУ, 1990, 1995, 2000, 2004-2005 (наставак)
DEATHS, BY CAUSES¹⁾ AND SEX, 1990, 1995, 2000, 2004-2005 (continued)

	1990	1995	2000	2004	2005	
Централна Србија						Central Serbia
Укупно	60287	66756	73966	74556	76647	Total
Мушко	32241	34682	38512	38413	39119	Males
Заразне и паразитарне болести /A00-B99/	246	374	281	246	259	Infectious and parasitic diseases /A00-B99/
Тумори /C00-D48/	5663	6291	7230	7753	7950	Neoplasms /C00-D48/
Болести крви и крвотворних органа и неки поремећаји имуног система /D50-D89/	33	35	20	37	46	Diseases of the blood, blood-forming organs and disorders involving the immune mechanism /D50-D89/
Болести жлезда с унутрашњим лучењем, исхране и метаболизма /E00-E88/	574	533	641	613	700	Endocrine, nutritional and metabolic diseases /E00-E88/
Душевни поремећаји и поремећаји понашања /F00-F99/	408	329	178	263	285	Mental and behavioural disorders /F00-F99/
Болести нервног система /G00-G98/	294	417	350	417	493	Diseases of the nervous system /G00-G98/
Болести ока и припојака ока /H00-H57/	—	—	—	—	—	Diseases of the eye and adnexa /H00-H57/
Болести ува и мастоидног наст. /H60-H93/	1	3	—	2	1	Diseases of the ear and mastoid /H60-H93/
Болести крвотока /I00-I99/	16175	17724	19284	19098	20248	Diseases of the circulatory system /I00-I99/
Болести дисајних органа /J00-J98/	1798	1524	1953	1677	1939	Diseases of the respiratory system /J00-J98/
Болести органа за варење /K00-K92/	1033	1158	1299	1305	1406	Diseases of the digestive system /K00-K92/
Болести коже и поткожног ткива /L00-L98/	—	4	13	—	13	Diseases of the skin and subcutaneous tissue /L00-L98/
Болести мишићно-коштаног система и везивног ткива /M00-M99/	4	8	12	6	16	Diseases of the musculoskeletal system and connective tissue /M00-M99/
Болести мокраћнополног система /N00-N98/	683	726	656	655	785	Diseases of the genitourinary system /N00-N98/
Нека стања настала у перинаталном периоду /P00-P96/	361	332	221	178	169	Certain conditions originating in the perinatal period /P00-P96/
Урођене аномалије, деформације и хромозомне ненормалности /Q00-Q99/	118	101	83	72	76	Congenital anomalies, deformations and chromosome abnormalities /Q00-Q99/
Симптоми, знаци и ненормални клинички и лабораторијски налази, неklasификовани на другом месту /R00-R99/	2461	3043	4189	4226	2864	Symptoms, signs and abnormal clinical and laboratory findings not elsewhere classified /R00-R99/
Повреде, тровања и последице деловања спољних фактора /S00-T98/	2389	2080	2102	1865	1869	Injuries, poisonings and consequences of external causes /S00-T98/
Женско	28046	32074	35454	36143	37528	Females
Заразне и паразитарне болести /A00-B99/	124	205	143	138	142	Infectious and parasitic diseases /A00-B99/
Тумори /C00-D48/	4256	4914	5464	6010	6221	Neoplasms /C00-D48/
Болести крви и крвотворних органа и неки поремећаји имуног система /D50-D89/	34	27	25	43	61	Diseases of the blood, blood-forming organs and disorders involving the immune mechanism /D50-D89/
Болести жлезда с унутрашњим лучењем, исхране и метаболизма /E00-E88/	819	742	889	896	1025	Endocrine, nutritional and metabolic diseases /E00-E88/
Душевни поремећаји и поремећаји понашања /F00-F99/	58	116	45	72	135	Mental and behavioural disorders /F00-F99/
Болести нервног система /G00-G98/	244	379	282	354	412	Diseases of the nervous system, sense organs /G00-G98/
Болести ока и припојака ока /H00-H57/	—	—	—	—	—	Diseases of the eye and adnexa /H00-H57/
Болести ува и мастоидног наставка /H60-H93/	—	1	—	—	—	Diseases of the ear and mastoid /H60-H93/
Болести крвотока /I00-I99/	17053	19570	21353	21662	23334	Diseases of the circulatory system /I00-I99/
Болести дисајних органа /J00-J98/	1185	1007	1221	984	1089	Diseases of the respiratory system /J00-J98/
Болести органа за варење /K00-K92/	574	720	798	923	1083	Diseases of the digestive system /K00-K92/
Болести коже и поткожног ткива /L00-L98/	1	1	9	11	18	Diseases of the skin and subcutaneous tissue /L00-L98/
Болести мишићно-коштаног система и везивног ткива /M00-M99/	17	27	28	36	49	Diseases of the musculoskeletal system and connective tissue /M00-M99/
Болести мокраћнополног система /N00-N98/	472	513	567	537	562	Diseases of the genitourinary system /N00-N98/
Трудноћа, порођај и бабиње /O00-O99/	10	10	6	1	7	Pregnancy, childbirth and puerperium /O00-O99/
Нека стања настала у перинаталном периоду /P00-P96/	247	261	144	113	104	Certain conditions originating in the perinatal period /P00-P96/
Урођене аномалије, деформације и хромозомне ненормалности /Q00-Q99/	107	85	66	77	48	Congenital anomalies, deformations and chromosome abnormalities /Q00-Q99/
Симптоми, знаци и ненормални клинички и лабораторијски налази, неklasификовани на другом месту /R00-R99/	1999	2753	3627	3638	2582	Symptoms, signs and abnormal clinical and laboratory findings not elsewhere classified /R00-R99/
Повреде, тровања и последице деловања спољних фактора /S00-T98/	846	743	787	648	656	Injuries, poisonings and consequences of external causes /S00-T98/

2-20. УМПЛИ, ПРЕМА УЗРОКУ СМРТИ¹⁾ И ПОЛУ, 1990, 1995, 2000, 2004-2005 (наставак)
DEATHS, BY CAUSES¹⁾ AND SEX, 1990, 1995, 2000, 2004-2005 (continued)

	1990	1995	2000	2004	2005	
Војводина						Vojvodina
Укупно	25228	27177	30076	29764	30124	Total
Мушко						Males
Заразне и паразитарне болести /A00-B99/ Тумори /C00-D48/	82 2607	60 2720	102 3060	88 3356	96 3424	Infectious and parasitic diseases /A00-B99/ Neoplasms /C00-D48/
Болести крви и крвотворних органа и неки поремећаји имуног система /D50-D89/	7	4	15	26	22	Diseases of the blood, blood-forming organs and disorders involving the immune mechanism /D50-D89/
Болести жлезда с унутрашњим лучењем, исхране и метаболизма /E00-E88/	196	331	440	443	411	Endocrine, nutritional and metabolic diseases /E00-E88/
Душевни поремећаји и поремећаји понашања /F00-F99/	167	73	130	203	202	Mental and behavioural disorders /F00-F99/
Болести нервног система /G00-G98/	74	76	147	152	167	Diseases of the nervous system /G00-G98/
Болести ока и припојака ока /H00-H57/	—	—	—	—	—	Diseases of the eye and adnexa /H00-H57/
Болести ува и мастоидног наст. /H60-H93/	—	—	—	—	—	Diseases of the ear and mastoid /H60-H93/
Болести крвотока /I00-I99/	7186	7651	8056	7292	7721	Diseases of the circulatory system /I00-I99/
Болести дисајних органа /J00-J98/	665	662	906	710	753	Diseases of the respiratory system /J00-J98/
Болести органа за варење /K00-K92/	530	517	549	568	649	Diseases of the digestive system /K00-K92/
Болести коже и поткожног ткива /L00-L98/	—	—	15	11	6	Diseases of the skin and subcutaneous tissue /L00-L98/
Болести мишићно-коштаног система и везивног ткива /M00-M99/	2	3	13	25	23	Diseases of the musculoskeletal system and connective tissue /M00-M99/
Болести мокраћнополног система /N00-N98/	195	185	187	195	192	Diseases of the genitourinary system /N00-N98/
Нека стања настала у перинаталном периоду /P00-P96/	95	76	65	43	49	Certain conditions originating in the perinatal period /P00-P96/
Урођене анормалије, деформације и хромозомне ненормалности /Q00-Q99/	54	26	41	37	20	Congenital anomalies, deformations and chromosome abnormalities /Q00-Q99/
Симптоми, знаци и ненормални клинички и лабораторијски налази, неklasификовани на другом месту /R00-R99/	437	508	605	855	556	Symptoms, signs and abnormal clinical and laboratory findings not elsewhere classified /R00-R99/
Повреде, тровања и последице деловања спољних фактора /S00-T98/	1005	871	908	976	926	Injuries, poisonings and consequences of external causes /S00-T98/
Женско	11926	13414	14837	14784	14907	Females
Заразне и паразитарне болести /A00-B99/ Тумори /C00-D48/	51 1946	37 2012	52 2323	45 2483	49 2521	Infectious and parasitic diseases /A00-B99/ Neoplasms /C00-D48/
Болести крви и крвотворних органа и неки поремећаји имуног система /D50-D89/	7	12	29	32	28	Diseases of the blood, blood-forming organs and disorders involving the immune mechanism /D50-D89/
Болести жлезда с унутрашњим лучењем, исхране и метаболизма /E00-E88/	291	551	590	698	553	Endocrine, nutritional and metabolic diseases /E00-E88/
Душевни поремећаји и поремећаји понашања /F00-F99/	28	25	54	138	129	Mental and behavioural disorders /F00-F99/
Болести нервног система /G00-G98/	53	58	117	132	140	Diseases of the nervous system, sense organs /G00-G98/
Болести ока и припојака ока /H00-H57/	—	—	—	—	—	Diseases of the eye and adnexa /H00-H57/
Болести ува и мастоидног наставак /H60-H93/	—	—	—	—	—	Diseases of the ear and mastoid /H60-H93/
Болести крвотока /I00-I99/	7825	8845	9405	8816	9381	Diseases of the circulatory system /I00-I99/
Болести дисајних органа /J00-J98/	455	541	672	497	475	Diseases of the respiratory system /J00-J98/
Болести органа за варење /K00-K92/	277	287	360	374	442	Diseases of the digestive system /K00-K92/
Болести коже и поткожног ткива /L00-L98/	—	—	8	13	13	Diseases of the skin and subcutaneous tissue /L00-L98/
Болести мишићно-коштаног система и везивног ткива /M00-M99/	6	8	53	74	50	Diseases of the musculoskeletal system and connective tissue /M00-M99/
Болести мокраћнополног система /N00-N98/	145	150	160	192	162	Diseases of the genitourinary system /N00-N98/
Трудноћа, порођај и бабиње /O00-O99/	—	1	1	1	3	Pregnancy, childbirth and puerperium /O00-O99/
Нека стања настала у перинаталном периоду /P00-P96/	76	72	45	28	31	Certain conditions originating in the perinatal period /P00-P96/
Урођене анормалије, деформације и хромозомне ненормалности /Q00-Q99/	45	30	49	27	21	Congenital anomalies, deformations and chromosome abnormalities /Q00-Q99/
Симптоми, знаци и ненормални клинички и лабораторијски налази, неklasификовани на другом месту /R00-R99/	352	459	594	871	551	Symptoms, signs and abnormal clinical and laboratory findings not elsewhere classified /R00-R99/
Повреде, тровања и последице деловања спољних фактора /S00-T98/	369	326	325	363	358	Injuries, poisonings and consequences of external causes /S00-T98/

2-20. УМРЛИ, ПРЕМА УЗРОКУ СМРТИ¹⁾ И ПОЛУ, 1990, 1995, 2000, 2004-2005 (наставак)
DEATHS, BY CAUSES¹⁾ AND SEX, 1990, 1995, 2000, 2004-2005 (continued)

	1990	1995	2000	2004	2005	
Косово и Метохија						Kosovo and Metohia
Укупно	8214	8671	Total
Мушко	4734	5206	Males
Заразне и паразитарне болести /A00-B99/	233	164	Infectious and parasitic diseases /A00-B99/
Тумори /C00-D48/	390	647	Neoplasms /C00-D48/
Болести крви и крвотворних органа и неки поремећаји имуног система /D50-D89/	6	4	Diseases of the blood, blood-forming organs and disorders involving the immune mechanism /D50-D89/
Болести жлезда с унутрашњим лучењем, исхране и метаболизма /E00-E88/	124	96	Endocrine, nutritional and metabolic diseases /E00-E88/
Душевни поремећаји и поремећаји понашања /F00-F99/	13	5	Mental and behavioural disorders /F00-F99/
Болести нервног система /G00-G98/	41	63	Diseases of the nervous system /G00-G98/
Болести ока и припојака ока /H00-H57/	—	—	Diseases of the eye and adnexa /H00-H57/
Болести ува и мастоидног наст. /H60-H93/	2	—	Diseases of the ear and mastoid /H60-H93/
Болести крвотока /I00-I99/	1893	2826	Diseases of the circulatory system /I00-I99/
Болести дисајних органа /J00-J98/	369	247	Diseases of the respiratory system /J00-J98/
Болести органа за варење /K00-K92/	97	118	Diseases of the digestive system /K00-K92/
Болести коже и поткожног ткива /L00-L98/	4	—	Diseases of the skin and subcutaneous tissue /L00-L98/
Болести мишићно-коштаног система и везивног ткива /M00-M99/	2	1	Diseases of the musculoskeletal system and connective tissue /M00-M99/
Болести мокраћнополног система /N00-N98/	70	112	Diseases of the genitourinary system /N00-N98/
Нека стања настала у перинаталном периоду /P00-P96/	345	329	Certain conditions originating in the perinatal period /P00-P96/
Урођене аномалије, деформације и хромозомне ненормалности /Q00-Q99/	71	82	Congenital anomalies, deformations and chromosome abnormalities /Q00-Q99/
Симптоми, знаци и ненормални клинички и лабораторијски налази, неklasификовани на другом месту /R00-R99/	921	353	Symptoms, signs and abnormal clinical and laboratory findings not elsewhere classified /R00-R99/
Повреде, тровања и последице деловања спољних фактора /S00-T98/	153	159	Injuries, poisonings and consequences of external causes /S00-T98/
Женско	3480	3465	Females
Заразне и паразитарне болести /A00-B99/	195	141	Infectious and parasitic diseases /A00-B99/
Тумори /C00-D48/	225	369	Neoplasms /C00-D48/
Болести крви и крвотворних органа и неки поремећаји имуног система /D50-D89/	6	4	Diseases of the blood, blood-forming organs and disorders involving the immune mechanism /D50-D89/
Болести жлезда с унутрашњим лучењем, исхране и метаболизма /E00-E88/	129	102	Endocrine, nutritional and metabolic diseases /E00-E88/
Душевни поремећаји и поремећаји понашања /F00-F99/	5	—	Mental and behavioural disorders /F00-F99/
Болести нервног система /G00-G98/	28	36	Diseases of the nervous system, sense organs /G00-G98/
Болести ока и припојака ока /H00-H57/	—	—	Diseases of the eye and adnexa /H00-H57/
Болести ува и мастоидног наставка /H60-H93/	1	—	Diseases of the ear and mastoid /H60-H93/
Болести крвотока /I00-I99/	1371	1957	Diseases of the circulatory system /I00-I99/
Болести дисајних органа /J00-J98/	332	158	Diseases of the respiratory system /J00-J98/
Болести органа за варење /K00-K92/	56	62	Diseases of the digestive system /K00-K92/
Болести коже и поткожног ткива /L00-L98/	2	—	Diseases of the skin and subcutaneous tissue /L00-L98/
Болести мишићно-коштаног система и везивног ткива /M00-M99/	2	3	Diseases of the musculoskeletal system and connective tissue /M00-M99/
Болести мокраћнополног система /N00-N98/	35	65	Diseases of the genitourinary system /N00-N98/
Трудноћа, порођај и бабиње /O00-O99/	5	6	Pregnancy, childbirth and puerperium /O00-O99/
Нека стања настала у перинаталном периоду /P00-P96/	266	239	Certain conditions originating in the perinatal period /P00-P96/
Урођене аномалије, деформације и хромозомне ненормалности /Q00-Q99/	57	57	Congenital anomalies, deformations and chromosome abnormalities /Q00-Q99/
Симптоми, знаци и ненормални клинички и лабораторијски налази, неklasификовани на другом месту /R00-R99/	722	227	Symptoms, signs and abnormal clinical and laboratory findings not elsewhere classified /R00-R99/
Повреде, тровања и последице деловања спољних фактора /S00-T98/	43	39	Injuries, poisonings and consequences of external causes /S00-T98/

2-21. УМРЛИ, ПРЕМА УЗРОКУ СМРТИ¹⁾ И ПОЛУ, 1990, 1995, 2000, 2004-2005. НА 100 000 СТАНОВНИКА
DEATHS, BY CAUSES¹⁾ AND SEX, 1990, 1995, 2000, 2004-2005 PER 100 000 INHABITANTS

	1990	1995	2000	2004	2005	
РЕПУБЛИКА СРБИЈА						REPUBLIC OF SERBIA
Укупно	948,19	1035,16	1384,21	1397,80	1434,95	Total
Мушко	1023,06	1091,81	1470,30	1471,21	1501,81	Males
Заразне и паразитарне болести /A00-B99/	11,42	12,17	10,48	9,20	9,81	Infectious and parasitic diseases /A00-B99/
Тумори /C00-D48/	176,22	196,54	281,47	306,10	314,37	Neoplasms /C00-D48/
Болести крви и крвотворних органа и неки поремећаји имуног система /D50-D89/	0,94	0,88	0,96	1,74	1,88	Diseases of the blood, blood-forming organs and disorders involving the immune mechanism /D50-D89/
Болести жлезда с унутрашњим лучењем, исхране и метаболизма /E00-E88/	18,19	19,54	29,57	29,10	30,71	Endocrine, nutritional and metabolic diseases /E00-E88/
Душевни поремећаји и поремећаји понашања /F00-F99/	11,96	8,28	8,43	12,84	13,46	Mental and behavioural disorders /F00-F99/
Болести нервног система /G00-G98/	8,32	11,31	13,59	15,68	18,24	Diseases of the nervous system /G00-G98/
Болести ока и припојака ока /H00-H57/	-	-	-	-	-	Diseases of the eye and adnexa /H00-H57/
Болести ува и мастоидног наст. /H60-H93/	0,06	0,06	-	0,06	0,03	Diseases of the ear and mastoid /H60-H93/
Болести крвотока /I00-I99/	513,88	573,90	747,86	727,16	773,04	Diseases of the circulatory system /I00-I99/
Болести дисајних органа /J00-J98/	57,63	49,51	78,20	65,77	74,40	Diseases of the respiratory system /J00-J98/
Болести органа за варење /K00-K92/	33,78	36,49	50,55	51,61	56,80	Diseases of the digestive system /K00-K92/
Болести коже и поткожног ткива /L00-L98/	0,08	0,08	0,77	0,30	0,53	Diseases of the skin and subcutaneous tissue /L00-L98/
Болести мишићно-коштаног система и везивног ткива /M00-M99/	0,16	0,24	0,68	0,85	1,08	Diseases of the musculoskeletal system and connective tissue /M00-M99/
Болести мокраћнополног система /N00-N98/	19,29	20,82	23,06	23,42	27,00	Diseases of the genitourinary system /N00-N98/
Нека стања настала у перинаталном периоду /P00-P96/	16,30	15,00	7,82	6,09	6,03	Certain conditions originating in the perinatal period /P00-P96/
Урођене анормалије, деформације и хромозомне ненормалности /Q00-Q99/	4,94	4,25	3,39	3,00	2,65	Congenital anomalies, deformations and chromosome abnormalities /Q00-Q99/
Симптоми, знаци и ненормални клинички и лабораторијски налази, неklasификовани на другом месту /R00-R99/	77,71	79,45	131,13	140,00	94,53	Symptoms, signs and abnormal clinical and laboratory findings not elsewhere classified /R00-R99/
Повреде, тровања и последице деловања спољних фактора /S00-T98/	72,18	63,29	82,34	78,28	77,25	Injuries, poisonings and consequences of external causes /S00-T98/
Женско	874,18	979,47	1302,68	1328,31	1371,66	Females
Заразне и паразитарне болести /A00-B99/	7,44	7,66	5,05	4,77	5,00	Infectious and parasitic diseases /A00-B99/
Тумори /C00-D48/	129,30	145,96	201,71	221,52	228,68	Neoplasms /C00-D48/
Болести крви и крвотворних органа и неки поремећаји имуног система /D50-D89/	0,95	0,86	1,40	1,96	2,33	Diseases of the blood, blood-forming organs and disorders involving the immune mechanism /D50-D89/
Болести жлезда с унутрашњим лучењем, исхране и метаболизма /E00-E88/	24,93	27,91	38,31	41,58	41,28	Endocrine, nutritional and metabolic diseases /E00-E88/
Душевни поремећаји и поремећаји понашања /F00-F99/	1,83	2,82	2,56	5,48	6,91	Mental and behavioural disorders /F00-F99/
Болести нервног система /G00-G98/	6,54	9,46	10,34	12,68	14,44	Diseases of the nervous system, sense organs /G00-G98/
Болести ока и припојака ока /H00-H57/	-	-	-	-	-	Diseases of the eye and adnexa /H00-H57/
Болести ува и мастоидног наставка /H60-H93/	0,02	0,02	-	-	-	Diseases of the ear and mastoid /H60-H93/
Болести крвотока /I00-I99/	528,08	607,69	796,72	794,95	855,80	Diseases of the circulatory system /I00-I99/
Болести дисајних органа /J00-J98/	39,67	34,13	49,03	38,63	40,91	Diseases of the respiratory system /J00-J98/
Болести органа за варење /K00-K92/	18,25	21,39	30,00	33,83	39,89	Diseases of the digestive system /K00-K92/
Болести коже и поткожног ткива /L00-L98/	0,06	0,02	0,44	0,63	0,81	Diseases of the skin and subcutaneous tissue /L00-L98/
Болести мишићно-коштаног система и везивног ткива /M00-M99/	0,50	0,76	2,10	2,87	2,59	Diseases of the musculoskeletal system and connective tissue /M00-M99/
Болести мокраћнополног система /N00-N98/	13,12	14,57	18,83	19,01	18,94	Diseases of the genitourinary system /N00-N98/
Трудноћа, порођај и бабиње /O00-O99/	0,30	0,34	0,18	0,05	0,26	Pregnancy, childbirth and puerperium /O00-O99/
Нека стања настала у перинаталном периоду /P00-P96/	11,85	11,44	4,90	3,68	3,53	Certain conditions originating in the perinatal period /P00-P96/
Урођене анормалије, деформације и хромозомне ненормалности /Q00-Q99/	4,20	3,44	2,98	2,71	1,80	Congenital anomalies, deformations and chromosome abnormalities /Q00-Q99/
Симптоми, знаци и ненормални клинички и лабораторијски налази, неklasификовани на другом месту /R00-R99/	61,82	68,81	109,34	117,61	81,96	Symptoms, signs and abnormal clinical and laboratory findings not elsewhere classified /R00-R99/
Повреде, тровања и последице деловања спољних фактора /S00-T98/	25,31	22,17	28,80	26,37	26,53	Injuries, poisonings and consequences of external causes /S00-T98/

¹⁾ Према Међународној класификацији болести; X ревизија. / According to the International Classification of Diseases; X Revision.

2-21. УМРЛИ, ПРЕМА УЗРОКУ СМРТИ¹⁾ И ПОЛУ, 1990, 1995, 2000, 2004-2005. НА 100 000 СТАНОВНИКА (наставак)
DEATHS, BY CAUSES¹⁾ AND SEX, 1990, 1995, 2000, 2004-2005 PER 100 000 INHABITANTS (continued)

	1990	1995	2000	2004	2005	
Централна Србија						Central Serbia
Укупно	1030,70	1149,72	1348,53	1370,29	1412,11	Total
Мушко	1115,50	1214,55	1441,35	1450,72	1481,32	Males
Заразне и паразитарне болести /A00-B99/	8,51	13,10	10,52	9,29	9,81	Infectious and parasitic diseases /A00-B99/
Тумори /C00-D48/	195,93	220,31	270,59	292,80	301,04	Neoplasms /C00-D48/
Болести крви и крвотворних органа и неки поремећаји имуног система /D50-D89/	1,14	1,23	0,75	1,40	1,74	Diseases of the blood, blood-forming organs and disorders involving the immune mechanism /D50-D89/
Болести жлезда с унутрашњим лучењем, исхране и метаболизма /E00-E88/	19,86	18,67	23,99	23,15	26,51	Endocrine, nutritional and metabolic diseases /E00-E88/
Душевни поремећаји и поремећаји понашања /F00-F99/	14,12	11,52	6,66	9,93	10,79	Mental and behavioural disorders /F00-F99/
Болести нервног система /G00-G98/	10,17	14,60	13,10	15,75	18,67	Diseases of the nervous system /G00-G98/
Болести ока и припојака ока /H00-H57/	-	-	-	-	-	Diseases of the eye and adnexa /H00-H57/
Болести ува и мастоидног наст, /H60-H93/	0,03	0,11	-	0,08	0,04	Diseases of the ear and mastoid /H60-H93/
Болести крвотока /I00-I99/	559,63	620,69	721,72	721,26	766,73	Diseases of the circulatory system /I00-I99/
Болести дисајних органа /J00-J98/	62,21	53,37	73,09	63,33	73,42	Diseases of the respiratory system /J00-J98/
Болести органа за варење /K00-K92/	35,74	40,55	48,62	49,29	53,24	Diseases of the digestive system /K00-K92/
Болести коже и поткожног ткива /L00-L98/	-	0,14	0,49	-	0,49	Diseases of the skin and subcutaneous tissue /L00-L98/
Болести мишићно-коштаног система и везивног ткива /M00-M99/	0,14	0,28	0,45	0,23	0,61	Diseases of the musculoskeletal system and connective tissue /M00-M99/
Болести мокраћнополног система /N00-N98/	23,63	25,42	24,55	24,74	29,73	Diseases of the genitourinary system /N00-N98/
Нека стања настала у перинаталном периоду /P00-P96/	12,49	11,63	8,27	6,72	6,40	Certain conditions originating in the perinatal period /P00-P96/
Урођене аномалије, деформације и хромозомне ненормалности /Q00-Q99/	4,08	3,54	3,11	2,72	2,88	Congenital anomalies, deformations and chromosome abnormalities /Q00-Q99/
Симптоми, знаци и ненормални клинички и лабораторијски налази, неklasификовани на другом месту /R00-R99/	85,15	106,56	156,78	159,60	108,45	Symptoms, signs and abnormal clinical and laboratory findings not elsewhere classified /R00-R99/
Повреде, тровања и последице деловања спољних фактора /S00-T98/	82,66	72,84	78,67	70,43	70,77	Injuries, poisonings and consequences of external causes /S00-T98/
Женско	947,87	1086,98	1260,37	1294,04	1346,52	Females
Заразне и паразитарне болести /A00-B99/	4,19	6,95	5,08	4,94	5,10	Infectious and parasitic diseases /A00-B99/
Тумори /C00-D48/	143,84	166,53	194,24	215,18	223,21	Neoplasms /C00-D48/
Болести крви и крвотворних органа и неки поремећаји имуног система /D50-D89/	1,15	0,92	0,89	1,54	2,19	Diseases of the blood, blood-forming organs and disorders involving the immune mechanism /D50-D89/
Болести жлезда с унутрашњим лучењем, исхране и метаболизма /E00-E88/	27,68	25,15	31,60	32,08	36,78	Endocrine, nutritional and metabolic diseases /E00-E88/
Душевни поремећаји и поремећаји понашања /F00-F99/	1,96	3,93	1,60	2,58	4,84	Mental and behavioural disorders /F00-F99/
Болести нервног система /G00-G98/	8,25	12,84	10,02	12,67	14,78	Diseases of the nervous system, sense organs /G00-G98/
Болести ока и припојака ока /H00-H57/	-	-	-	-	-	Diseases of the eye and adnexa /H00-H57/
Болести ува и мастоидног наставка /H60-H93/	-	0,03	-	-	-	Diseases of the ear and mastoid /H60-H93/
Болести крвотока /I00-I99/	576,34	663,22	759,09	775,57	837,23	Diseases of the circulatory system /I00-I99/
Болести дисајних органа /J00-J98/	40,05	34,13	43,41	35,23	39,07	Diseases of the respiratory system /J00-J98/
Болести органа за варење /K00-K92/	19,40	24,40	28,37	33,05	38,86	Diseases of the digestive system /K00-K92/
Болести коже и поткожног ткива /L00-L98/	0,03	0,03	0,32	0,39	0,65	Diseases of the skin and subcutaneous tissue /L00-L98/
Болести мишићно-коштаног система и везивног ткива /M00-M99/	0,57	0,92	1,00	1,29	1,76	Diseases of the musculoskeletal system and connective tissue /M00-M99/
Болести мокраћнополног система /N00-N98/	15,95	17,39	20,16	19,23	20,16	Diseases of the genitourinary system /N00-N98/
Трудноћа, порођај и бабиње /O00-O99/	0,34	0,34	0,21	0,04	0,25	Pregnancy, childbirth and puerperium /O00-O99/
Нека стања настала у перинаталном периоду /P00-P96/	8,35	8,85	5,12	4,05	3,73	Certain conditions originating in the perinatal period /P00-P96/
Урођене аномалије, деформације и хромозомне ненормалности /Q00-Q99/	3,62	2,88	2,35	2,76	1,72	Congenital anomalies, deformations and chromosome abnormalities /Q00-Q99/
Симптоми, знаци и ненормални клинички и лабораторијски налази, неklasификовани на другом месту /R00-R99/	67,56	93,30	128,94	130,25	92,64	Symptoms, signs and abnormal clinical and laboratory findings not elsewhere classified /R00-R99/
Повреде, тровања и последице деловања спољних фактора /S00-T98/	28,59	25,18	27,98	23,20	23,54	Injuries, poisonings and consequences of external causes /S00-T98/

2-21. УМРЛИ, ПРЕМА УЗРОКУ СМРТИ¹⁾ И ПОЛУ, 1990, 1995, 2000, 2004-2005. НА 100 000 СТАНОВНИКА (наставак)
DEATHS, BY CAUSES¹⁾ AND SEX, 1990, 1995, 2000, 2004-2005 PER 100 000 INHABITANTS (continued)

	1990	1995	2000	2004	2005	
Војводина						Vojvodina
Укупно	1231,34	1365,29	1480,54	1471,82	1496,54	Total
Мушко	1333,09	1421,79	1548,94	1526,48	1557,16	Males
Заразне и паразитарне болести /A00-B99/	8,22	6,20	10,37	8,97	9,82	Infectious and parasitic diseases /A00-B99/
Тумори /C00-D48/	261,27	280,99	311,03	341,98	350,38	Neoplasms /C00-D48/
Болести крви и крвотворних органа и неки поремећаји имуног система /D50-D89/	0,70	0,41	1,52	2,65	2,25	Diseases of the blood, blood-forming organs and disorders involving the immune mechanism /D50-D89/
Болести жлезда с унутрашњим лучењем, исхране и метаболизма /E00-E88/	19,64	34,19	44,72	45,14	42,06	Endocrine, nutritional and metabolic diseases /E00-E88/
Душевни поремећаји и поремећаји понашања /F00-F99/	16,74	7,54	13,21	20,69	20,67	Mental and behavioural disorders /F00-F99/
Болести нервног система /G00-G98/	7,42	7,85	14,94	15,49	17,09	Diseases of the nervous system /G00-G98/
Болести ока и припојака ока /H00-H57/	-	-	-	-	-	Diseases of the eye and adnexa /H00-H57/
Болести ува и мастоидног наст, /H60-H93/	-	-	-	-	-	Diseases of the ear and mastoid /H60-H93/
Болести крвотока /I00-I99/	720,16	790,39	818,84	743,07	790,09	Diseases of the circulatory system /I00-I99/
Болести дисајних органа /J00-J98/	66,64	68,39	92,09	72,35	77,05	Diseases of the respiratory system /J00-J98/
Болести органа за варење /K00-K92/	53,11	53,41	55,80	57,88	66,41	Diseases of the digestive system /K00-K92/
Болести коже и поткожног ткива /L00-L98/	-	-	1,52	1,12	0,61	Diseases of the skin and subcutaneous tissue /L00-L98/
Болести мишићно-коштаног система и везивног ткива /M00-M99/	0,20	0,31	1,32	2,55	2,35	Diseases of the musculoskeletal system and connective tissue /M00-M99/
Болести мокраћнополног система /N00-N98/	19,54	19,11	19,01	19,87	19,65	Diseases of the genitourinary system /N00-N98/
Нека стања настала у перинаталном периоду /P00-P96/	9,52	7,85	6,61	4,38	5,01	Certain conditions originating in the perinatal period /P00-P96/
Урођене аномалије, деформације и хромозомне ненормалности /Q00-Q99/	5,41	2,69	4,17	3,77	2,05	Congenital anomalies, deformations and chromosome abnormalities /Q00-Q99/
Симптоми, знаци и ненормални клинички и лабораторијски налази, неklasификовани на другом месту /R00-R99/	43,79	52,48	61,49	87,13	56,90	Symptoms, signs and abnormal clinical and laboratory findings not elsewhere classified /R00-R99/
Повреде, тровања и последице деловања спољних фактора /S00-T98/	100,72	89,98	92,29	99,46	94,76	Injuries, poisonings and consequences of external causes /S00-T98/
Женско	1134,75	1311,80	1416,29	1420,29	1439,33	Females
Заразне и паразитарне болести /A00-B99/	4,85	3,62	4,96	4,32	4,73	Infectious and parasitic diseases /A00-B99/
Тумори /C00-D48/	185,16	196,76	221,75	238,54	243,41	Neoplasms /C00-D48/
Болести крви и крвотворних органа и неки поремећаји имуног система /D50-D89/	0,67	1,17	2,77	3,07	2,70	Diseases of the blood, blood-forming organs and disorders involving the immune mechanism /D50-D89/
Болести жлезда с унутрашњим лучењем, исхране и метаболизма /E00-E88/	27,69	53,88	56,32	67,06	53,39	Endocrine, nutritional and metabolic diseases /E00-E88/
Душевни поремећаји и поремећаји понашања /F00-F99/	2,66	2,44	5,15	13,26	12,46	Mental and behavioural disorders /F00-F99/
Болести нервног система /G00-G98/	5,04	5,67	11,17	12,68	13,52	Diseases of the nervous system, sense organs /G00-G98/
Болести ока и припојака ока /H00-H57/	-	-	-	-	-	Diseases of the eye and adnexa /H00-H57/
Болести ува и мастоидног наставка /H60-H93/	-	-	-	-	-	Diseases of the ear and mastoid /H60-H93/
Болести крвотока /I00-I99/	744,54	864,98	897,77	846,95	905,77	Diseases of the circulatory system /I00-I99/
Болести дисајних органа /J00-J98/	43,29	52,91	64,15	47,75	45,86	Diseases of the respiratory system /J00-J98/
Болести органа за варење /K00-K92/	26,36	28,07	34,36	35,93	42,68	Diseases of the digestive system /K00-K92/
Болести коже и поткожног ткива /L00-L98/	-	-	0,76	1,25	1,26	Diseases of the skin and subcutaneous tissue /L00-L98/
Болести мишићно-коштаног система и везивног ткива /M00-M99/	0,57	0,78	5,06	7,11	4,83	Diseases of the musculoskeletal system and connective tissue /M00-M99/
Болести мокраћнополног система /N00-N98/	13,80	14,67	15,27	18,45	15,64	Diseases of the genitourinary system /N00-N98/
Трудноћа, порођај и бабиње /O00-O99/	-	0,10	0,10	0,10	0,29	Pregnancy, childbirth and puerperium /O00-O99/
Нека стања настала у перинаталном периоду /P00-P96/	7,23	7,04	4,30	2,69	2,99	Certain conditions originating in the perinatal period /P00-P96/
Урођене аномалије, деформације и хромозомне ненормалности /Q00-Q99/	4,28	2,93	4,68	2,59	2,03	Congenital anomalies, deformations and chromosome abnormalities /Q00-Q99/
Симптоми, знаци и ненормални клинички и лабораторијски налази, неklasификовани на другом месту /R00-R99/	33,49	44,89	56,70	83,68	53,20	Symptoms, signs and abnormal clinical and laboratory findings not elsewhere classified /R00-R99/
Повреде, тровања и последице деловања спољних фактора /S00-T98/	35,11	31,88	31,02	34,87	34,57	Injuries, poisonings and consequences of external causes /S00-T98/

2-21. УМРЛИ, ПРЕМА УЗРОКУ СМРТИ¹⁾ И ПОЛУ, 1990, 1995, 2000, 2004-2005. НА 100 000 СТАНОВНИКА (наставак)
DEATHS, BY CAUSES¹⁾ AND SEX, 1990, 1995, 2000, 2004-2005 PER 100 000 INHABITANTS (continued)

	1990	1995	2000	2004	2005	
Косово и Метохија						Kosovo and Metohia
Укупно	413,38	409,97	Total
Мушко	461,28	477,43	Males
Заразне и паразитарне болести /A00-B99/	22,70	15,04	Infectious and parasitic diseases /A00-B99/
Тумори /C00-D48/	38,00	59,34	Neoplasms /C00-D48/
Болести крви и крвотворних органа и неки поремећаји имуног система /D50-D89/	0,58	0,37	Diseases of the blood, blood-forming organs and disorders involving the immune mechanism /D50-D89/
Болести жлезда с унутрашњим лучењем, исхране и метаболизма /E00-E88/	12,08	8,80	Endocrine, nutritional and metabolic diseases /E00-E88/
Душевни поремећаји и поремећаји понашања /F00-F99/	1,27	0,46	Mental and behavioural disorders /F00-F99/
Болести нервног система /G00-G98/	4,00	5,78	Diseases of the nervous system /G00-G98/
Болести ока и припојака ока /H00-H57/	-	-	Diseases of the eye and adnexa /H00-H57/
Болести ува и мастоидног наст, /H60-H93/	0,19	-	Diseases of the ear and mastoid /H60-H93/
Болести крвотока /I00-I99/	184,45	259,17	Diseases of the circulatory system /I00-I99/
Болести дисајних органа /J00-J98/	35,96	22,65	Diseases of the respiratory system /J00-J98/
Болести органа за варење /K00-K92/	9,45	10,82	Diseases of the digestive system /K00-K92/
Болести коже и поткожног ткива /L00-L98/	0,39	-	Diseases of the skin and subcutaneous tissue /L00-L98/
Болести мишићно-коштаног система и везивног ткива /M00-M99/	0,19	0,09	Diseases of the musculoskeletal system and connective tissue /M00-M99/
Болести мокраћнополног система /N00-N98/	6,82	10,27	Diseases of the genitourinary system /N00-N98/
Нека стања настала у перинаталном периоду /P00-P96/	-	-	Certain conditions originating in the perinatal period /P00-P96/
Урођене аномалије, деформације и хромозомне ненормалности /Q00-Q99/	33,62	30,17	Congenital anomalies, deformations and chromosome abnormalities /Q00-Q99/
Симптоми, знаци и ненормални клинички и лабораторијски налази, неklasификовани на другом месту /R00-R99/	6,92	7,52	Symptoms, signs and abnormal clinical and laboratory findings not elsewhere classified /R00-R99/
Повреде, тровања и последице деловања спољних фактора /S00-T98/	89,74	32,37	Injuries, poisonings and consequences of external causes /S00-T98/
Женско	362,20	338,18	Females
Заразне и паразитарне болести /A00-B99/	20,30	13,76	Infectious and parasitic diseases /A00-B99/
Тумори /C00-D48/	23,42	36,01	Neoplasms /C00-D48/
Болести крви и крвотворних органа и неки поремећаји имуног система /D50-D89/	0,62	0,39	Diseases of the blood, blood-forming organs and disorders involving the immune mechanism /D50-D89/
Болести жлезда с унутрашњим лучењем, исхране и метаболизма /E00-E88/	13,43	9,96	Endocrine, nutritional and metabolic diseases /E00-E88/
Душевни поремећаји и поремећаји понашања /F00-F99/	0,52	-	Mental and behavioural disorders /F00-F99/
Болести нервног система /G00-G98/	2,91	3,51	Diseases of the nervous system, sense organs /G00-G98/
Болести ока и припојака ока /H00-H57/	-	-	Diseases of the eye and adnexa /H00-H57/
Болести ува и мастоидног наставка /H60-H93/	0,10	-	Diseases of the ear and mastoid /H60-H93/
Болести крвотока /I00-I99/	142,70	191,00	Diseases of the circulatory system /I00-I99/
Болести дисајних органа /J00-J98/	34,56	15,42	Diseases of the respiratory system /J00-J98/
Болести органа за варење /K00-K92/	5,83	6,05	Diseases of the digestive system /K00-K92/
Болести коже и поткожног ткива /L00-L98/	0,21	-	Diseases of the skin and subcutaneous tissue /L00-L98/
Болести мишићно-коштаног система и везивног ткива /M00-M99/	0,21	0,29	Diseases of the musculoskeletal system and connective tissue /M00-M99/
Болести мокраћнополног система /N00-N98/	3,64	6,34	Diseases of the genitourinary system /N00-N98/
Трудноћа, порођај и бабиње /O00-O99/	0,52	0,59	Pregnancy, childbirth and puerperium /O00-O99/
Нека стања настала у перинаталном периоду /P00-P96/	27,69	23,33	Certain conditions originating in the perinatal period /P00-P96/
Урођене аномалије, деформације и хромозомне ненормалности /Q00-Q99/	5,93	5,56	Congenital anomalies, deformations and chromosome abnormalities /Q00-Q99/
Симптоми, знаци и ненормални клинички и лабораторијски налази, неklasификовани на другом месту /R00-R99/	75,15	22,15	Symptoms, signs and abnormal clinical and laboratory findings not elsewhere classified /R00-R99/
Повреде, тровања и последице деловања спољних фактора /S00-T98/	4,48	3,81	Injuries, poisonings and consequences of external causes /S00-T98/

**2-22. УМРЛИ УСЛЕД НЕСРЕЋНОГ СЛУЧАЈА, САМОУБИСТВА И УБИСТВА, 1950, 1960, 1970, 1980, 1990-2005.
DEATHS CAUSED BY ACCIDENT, SUICIDE OR HOMICIDE, 1950, 1960, 1970, 1980, 1990-2005**

Година посматрања Reference year	Република Србија / Republic of Serbia											
	укупно / Total			централна Србија / Central Serbia			Војводина / Vojvodina			Косово и Метохија Kosovo and Metohia		
	свега All	мушки Males	женски Females	свега All	мушки Males	женски Females	свега All	мушки Males	женски Females	свега All	мушки Males	женски Females

НЕСРЕЋНИ СЛУЧАЈЕВИ / ACCIDENTS

1950	2404	1859	545
1960	2020	1533	487	1310	979	331	527	412	115	183	142	41
1970	3319	2582	737	2097	1630	467	956	735	221	266	217	49
1980	3204	2463	741	2214	1707	507	790	594	196	200	162	38
1990	3365	2571	794	2380	1836	544	837	623	214	148	112	36
1991	3937	3104	833	2800	2176	624	1104	898	206	33	30	3
1992	3513	2865	648	2479	2017	462	961	786	175	73	62	11
1993	2656	2068	588	1910	1484	426	632	496	136	114	88	26
1994	2608	2048	560	1868	1469	399	628	484	144	112	95	17
1995	2469	1894	575	1721	1312	409	560	431	129	188	151	37
1996	2702	2045	657	1878	1414	464	585	444	141	239	187	52
1997	2881	2147	734	1962	1446	516	705	534	171	214	167	47
1998	2575	1920	655	1836	1387	449	739	533	206
1999	2446	1801	645	1773	1307	466	673	494	179
2000	1608	1215	393	1138	860	278	470	355	115
2001	1826	1321	505	1157	855	302	669	466	203
2002	1506	1095	411	956	678	278	550	417	133
2003	1551	1096	455	1096	807	289	455	319	136
2004	1496	1125	371	964	732	232	532	393	139
2005	1717	1320	397	1128	867	261	589	453	136

УМРЛИ УСЛЕД НЕСРЕЋНОГ СЛУЧАЈА, НА 100 000 СТАНОВНИКА / DEATHS CAUSED BY ACCIDENTS, PER 100 000 INHABITANTS

1950	35,7	56,7	15,8
1960	26,6	41,0	12,7	27,3	41,5	13,6	28,6	46,2	12,1	19,4	29,1	9,0
1970	39,6	62,2	17,4	40,2	63,4	17,6	49,1	77,3	22,2	21,8	34,5	8,3
1980	34,6	53,6	15,9	39,0	60,9	17,6	38,9	60,0	18,8	12,9	20,3	5,0
1990	34,0	52,3	16,0	40,7	63,5	18,4	40,9	62,4	20,4	7,4	10,9	3,7
1991	40,2	63,9	16,9	48,2	76,0	21,2	54,8	91,6	19,9	1,7	3,0	0,3
1992	35,8	58,8	13,1	42,7	70,5	15,7	47,9	80,5	17,0	3,6	6,0	1,1
1993	27,0	42,3	11,8	32,9	51,9	14,4	31,6	51,0	13,2	5,6	8,4	2,6
1994	26,4	41,8	11,2	32,2	51,4	13,5	31,5	49,9	14,0	5,4	8,9	1,7
1995	24,9	38,5	11,5	29,6	45,9	13,9	28,1	44,5	12,6	8,9	13,8	3,6
1996	27,2	41,5	13,1	32,4	49,6	15,7	29,5	46,0	13,8	11,1	16,9	5,0
1997	28,9	43,5	14,6	33,9	50,8	17,5	35,7	55,5	16,8	9,8	14,8	4,4
1998	33,0	50,3	16,4	31,8	48,8	15,3	37,6	55,7	20,4
1999	31,5	47,4	16,2	30,8	46,2	15,9	34,4	51,9	17,8
2000	21,0	32,5	10,0	19,8	30,5	9,5	24,1	37,5	11,5
2001	23,6	35,0	12,8	20,2	30,4	10,4	34,5	49,5	20,4
2002	20,8	30,0	10,6	17,5	25,5	9,9	26,9	42,1	12,6
2003	20,6	29,9	11,8	20,0	30,3	10,3	22,1	31,9	12,8
2004	20,0	31,0	9,7	17,7	27,6	8,3	26,3	40,0	13,4
2005	23,1	36,5	10,4	20,8	32,8	9,4	29,3	46,4	13,1

2-22. УМРЛИ УСЛЕД НЕСРЕЋНОГ СЛУЧАЈА, САМОУБИСТВА И УБИСТВА, 1950, 1960, 1970, 1980, 1990-2005. (наставак)
DEATHS CAUSED BY ACCIDENT, SUICIDE OR HOMICIDE, 1950, 1960, 1970, 1980, 1990-2005 (continued)

Година посматрања Reference year	Република Србија / Republic of Serbia											
	укупно / Total			централна Србија / Central Serbia			Војводина / Vojvodina			Косово и Метохија Kosovo and Metohia		
	свега All	мушки Males	женски Females	свега All	мушки Males	женски Females	свега All	мушки Males	женски Females	свега All	мушки Males	женски Females
САМОУБИСТВА / SUICIDES												
1950	753	494	259
1960	878	571	307	472	299	173	383	262	121	23	10	13
1970	1079	755	324	554	372	182	490	364	126	35	19	16
1980	1143	773	370	652	423	229	471	334	137	20	16	4
1990	1277	863	414	759	485	274	495	359	136	23	19	4
1991	1475	1017	458	849	584	265	623	432	191	3	1	2
1992	1643	1109	534	962	645	317	676	459	217	5	5	-
1993	1620	1072	548	928	607	321	691	465	226	1	-	1
1994	1563	1074	489	939	647	292	588	399	189	36	28	8
1995	1430	995	435	867	598	269	559	394	165	4	3	1
1996	1493	1032	461	923	639	284	561	386	175	9	7	2
1997	1661	1143	518	1019	694	325	603	423	180	39	26	13
1998	1460	1015	445	897	607	290	563	408	155
1999	1572	1092	480	937	641	296	635	451	184
2000	1546	1072	474	959	647	312	587	425	162
2001	1443	1026	417	901	631	270	542	395	147
2002	1449	1053	396	923	675	248	526	378	148
2003	1381	998	383	860	608	252	521	390	131
2004	1346	979	367	802	581	221	544	398	146
2005	1442	1010	432	927	650	277	515	360	155

УМРЛИ УСЛЕД САМОУБИСТВА, НА 100 000 СТАНОВНИКА / DEATHS CAUSED BY SUICIDES, PER 100 000 INHABITANTS

1950	11,2	15,1	7,5
1960	11,6	15,3	8,0	9,8	12,7	7,1	20,8	29,4	12,8	2,4	2,1	2,8
1970	12,9	18,2	7,6	10,6	14,5	6,9	25,2	38,3	12,7	2,9	3,0	2,7
1980	12,3	16,8	7,9	11,5	15,1	8,0	23,2	33,7	13,2	1,3	2,0	0,5
1990	12,9	17,6	8,3	13,0	16,8	9,3	24,2	36,0	12,9	1,2	1,9	0,4
1991	15,1	20,9	9,3	14,6	20,4	9,0	30,9	44,1	18,5	0,2	0,1	0,2
1992	16,7	22,8	10,8	16,6	22,6	10,7	33,7	47,0	21,1	0,2	0,5	-
1993	16,4	21,9	11,0	16,0	21,2	10,9	34,5	47,8	22,0	0,1	-	0,1
1994	15,8	21,9	9,8	16,2	22,6	9,9	29,5	41,1	18,4	1,7	2,6	0,8
1995	14,4	20,2	8,7	14,9	20,9	9,1	28,1	40,7	16,1	0,2	0,3	0,1
1996	15,0	20,9	9,2	15,9	22,4	9,6	28,3	40,0	17,2	0,4	0,6	0,2
1997	16,7	23,2	10,3	17,6	24,4	11,0	30,5	44,0	17,7	1,8	2,3	1,2
1998	18,7	26,6	11,2	15,5	21,4	9,8	27,9	41,6	15,0
1999	20,2	28,8	12,1	16,3	22,8	10,1	31,5	46,0	17,8
2000	20,2	28,7	12,1	17,0	23,5	10,8	29,1	43,4	15,6
2001	18,7	27,2	10,5	15,7	22,6	9,2	26,9	40,4	14,2
2002	19,3	28,8	10,3	16,9	25,3	8,8	25,7	38,2	14,1
2003	18,3	27,3	9,9	15,7	22,8	9,0	25,3	39,1	12,4
2004	18,0	27,0	9,6	14,7	21,9	7,9	26,9	40,6	14,0
2005	19,4	27,9	11,3	17,1	24,6	9,9	25,6	36,8	15,0

2-22. УМРЛИ УСЛЕД НЕСРЕЋНОГ СЛУЧАЈА, САМОУБИСТВА И УБИСТВА, 1950, 1960, 1970, 1980, 1990-2005. (наставак)
DEATHS CAUSED BY ACCIDENT, SUICIDE OR HOMICIDE, 1950, 1960, 1970, 1980, 1990-2005 (continued)

Година посматрања Reference year	Република Србија / Republic of Serbia											
	укупно / Total			централна Србија / Central Serbia			Војводина / Vojvodina			Косово и Метохија Kosovo and Metohia		
	свега All	мушки Males	женски Females	свега All	мушки Males	женски Females	свега All	мушки Males	женски Females	свега All	мушки Males	женски Females
УБИСТВА / HOMICIDES												
1950	397	315	82
1960	298	230	68	173	124	49	58	46	12	67	60	7
1970	321	241	80	202	144	58	64	49	15	55	48	7
1980	133	93	40	81	56	25	28	17	11	24	20	4
1990	163	113	50	96	68	28	42	23	19	25	22	3
1991	217	161	56	148	107	41	66	51	15	3	3	-
1992	267	212	55	181	143	38	81	64	17	5	5	-
1993	287	217	70	176	140	36	111	77	34	-	-	-
1994	316	214	102	217	146	71	88	60	28	11	8	3
1995	310	213	97	229	164	65	75	44	31	6	5	1
1996	276	207	69	187	149	38	86	55	31	3	3	-
1997	321	222	99	227	155	72	70	45	25	24	22	2
1998	261	199	62	194	155	39	67	44	23
1999	243	164	79	163	118	45	80	46	34
2000	202	149	53	151	114	37	51	35	16
2001	218	150	68	154	107	47	64	43	21
2002	164	118	46	116	83	33	48	35	13
2003	178	110	68	113	71	42	65	39	26
2004	138	95	43	91	63	28	47	32	15
2005	162	116	46	110	81	29	52	35	17

УМРЛИ УСЛЕД УБИСТВА, НА 100 000 СТАНОВНИКА / DEATHS CAUSED BY HOMICIDES PER 100 000 INHABITANTS

1950	5,9	9,6	2,4
1960	3,9	6,1	1,8	3,6	5,3	2,0	3,2	5,2	1,3	7,1	12,3	1,5
1970	3,8	5,8	1,9	3,9	5,6	2,2	3,3	5,2	1,5	4,5	7,6	1,2
1980	1,4	2,0	0,9	1,4	2,0	0,9	1,4	1,7	1,1	1,5	2,5	0,5
1990	1,6	2,3	1,0	1,6	2,4	0,9	2,0	2,3	1,8	1,3	2,1	0,3
1991	2,2	3,3	1,1	2,6	3,7	1,4	3,3	5,2	1,5	0,2	0,3	-
1992	2,7	4,4	1,1	3,1	5,0	1,3	4,0	6,6	1,7	0,3	0,5	-
1993	2,9	4,4	1,4	3,0	4,9	1,2	5,6	7,9	3,3	-	-	-
1994	3,2	4,4	2,0	3,7	5,1	2,4	4,4	6,2	2,7	0,5	0,7	0,3
1995	3,1	4,3	1,9	3,9	5,7	2,2	3,8	4,5	3,0	0,3	0,5	0,1
1996	2,8	4,2	1,4	3,2	5,2	1,3	4,3	5,7	3,0	0,1	0,3	-
1997	3,2	4,5	2,0	3,9	5,4	2,4	3,5	4,7	2,5	1,1	2,0	0,2
1998	3,3	5,2	1,6	3,4	5,5	1,3	3,3	4,5	2,2
1999	3,1	4,3	2,0	2,8	4,2	1,5	4,0	4,7	3,3
2000	2,6	4,0	1,4	2,7	4,1	1,3	2,5	3,6	1,5
2001	2,8	4,0	1,7	2,7	3,8	1,6	3,2	4,4	2,0
2002	2,2	3,2	1,2	0,9	1,3	0,5	2,3	3,5	1,2
2003	2,4	3,0	1,8	1,2	1,5	0,9	3,2	3,9	2,5
2004	1,8	2,6	1,1	1,7	2,4	1,0	2,3	3,3	1,4
2005	2,2	3,2	1,2	2,0	3,1	1,0	2,6	3,6	1,6

**2-23. УМРЛА ОДОЈЧАД, ПРЕМА МЕСЕЦУ СМРТИ, 1950, 1980, 1990, 1995-2005.
 INFANT MORTALITY, BY MONTH OF DEATH, 1950, 1980, 1990, 1995-2005**

	Укупно <i>Total</i>	Јануар <i>January</i>	Фебруар <i>February</i>	Март <i>March</i>	Април <i>April</i>	Мај <i>May</i>	Јун <i>June</i>	Јул <i>July</i>	Август <i>August</i>	Септем- бар <i>Sept.</i>	Октобар <i>October</i>	Новем- бар <i>Nov.</i>	Децем- бар <i>Dec.</i>	
РЕПУБЛИКА СРБИЈА	УМРЛА ОДОЈЧАД / INFANT MORTALITY													REPUBLIC OF SERBIA
1950	23447	1866	1971	1888	2004	1826	1645	2317	2380	1871	1941	1733	2005	1950
1980	5517	462	387	493	415	496	464	407	448	490	541	452	462	1980
1990	3381	363	288	290	281	269	250	290	350	267	294	261	178	1990
1995	2251	204	173	186	169	190	174	193	214	202	206	171	169	1995
1996	1941	170	150	194	172	160	152	173	152	171	156	137	154	1996
1997	1746	164	149	152	151	163	121	151	132	132	146	153	132	1997
1998	882	72	63	83	70	55	90	79	71	72	74	65	88	1998
1999	792	65	61	74	66	64	55	84	62	61	63	74	63	1999
2000	785	65	46	50	64	93	70	63	77	55	72	66	64	2000
2001	799	83	59	63	55	66	74	70	64	66	60	56	83	2001
2002	790	78	59	60	61	65	70	61	63	62	83	60	68	2002
2003	711	64	66	72	71	55	62	53	52	55	49	47	65	2003
2004	633	65	47	51	51	52	49	50	60	56	60	52	40	2004
2005	579	55	48	51	42	44	43	48	42	53	42	55	56	2005
	ДНЕВНИ ПРОСЕК / DAILY AVERAGE													
1950	64,2	60,2	70,4	60,9	66,8	58,9	54,8	74,7	76,8	62,4	62,6	57,8	64,7	1950
1980	15,1	14,9	13,8	15,9	13,8	16,0	15,5	13,1	14,5	16,3	17,5	15,1	14,9	1980
1990	9,3	11,7	10,3	9,4	9,4	8,7	8,3	9,4	11,3	8,9	9,5	8,7	5,7	1990
1995	6,2	6,6	6,2	6,0	5,6	6,1	5,8	6,2	6,9	6,7	6,6	5,7	5,5	1995
1996	5,3	5,5	5,2	6,3	5,7	5,2	5,1	5,6	4,9	5,7	5,0	4,6	5,0	1996
1997	4,8	5,3	5,3	4,9	5,0	5,3	4,0	4,9	4,3	4,4	4,7	5,1	4,3	1997
1998	2,4	2,3	2,3	2,7	2,3	1,8	3,0	2,5	2,3	2,4	2,4	2,2	2,8	1998
1999	2,2	2,1	2,2	2,4	2,2	2,1	1,8	2,7	2,0	2,0	2,0	2,5	2,0	1999
2000	2,2	2,1	1,6	1,6	2,1	3,0	2,3	2,0	2,5	1,8	2,3	2,2	2,1	2000
2001	2,2	2,7	2,1	2,0	1,8	2,1	2,5	2,3	2,1	2,2	1,9	1,9	2,7	2001
2002	2,2	2,5	2,1	1,9	2,0	2,1	2,3	2,0	2,0	2,1	2,7	2,0	2,2	2002
2003	1,9	2,1	2,4	2,3	2,4	1,8	2,1	1,7	1,7	1,8	1,6	1,6	2,1	2003
2004	1,7	2,1	1,6	1,6	1,7	1,7	1,6	1,6	1,9	1,9	1,9	1,7	1,3	2004
2005	1,6	1,8	1,7	1,6	1,4	1,4	1,4	1,5	1,4	1,8	1,4	1,8	1,8	2005
Централна Србија	УМРЛА ОДОЈЧАД / INFANT MORTALITY													Central Serbia
1950	12247	1013	1030	996	1054	900	823	1176	1213	973	1013	961	1095	1950
1980	1899	162	150	174	141	164	184	150	143	142	178	155	156	1980
1990	1162	128	94	94	98	103	100	92	86	102	93	83	89	1990
1995	955	89	81	80	68	83	75	76	91	80	89	82	61	1995
1996	930	76	66	98	61	78	73	88	73	70	71	77	99	1996
1997	718	55	59	60	57	66	58	82	60	59	58	55	49	1997
1998	689	55	48	67	56	41	68	62	58	55	59	51	69	1998
1999	602	55	50	59	52	54	40	61	45	48	46	51	41	1999
2000	587	50	31	38	50	65	49	47	68	36	51	47	55	2000
2001	607	61	41	50	39	53	59	57	52	46	45	43	61	2001
2002	602	57	47	47	41	52	48	50	49	44	65	51	51	2002
2003	558	51	52	62	54	45	45	38	42	44	42	36	47	2003
2004	490	50	38	40	45	42	40	37	40	43	47	42	26	2004
2005	446	36	40	43	27	30	34	40	32	41	35	44	44	2005
	ДНЕВНИ ПРОСЕК / DAILY AVERAGE													
1950	33,6	32,7	36,8	32,1	35,1	29,0	27,4	37,9	39,1	32,4	32,7	32,0	35,3	1950
1980	5,2	5,2	5,4	5,6	4,7	5,3	6,1	4,8	4,6	4,7	5,7	5,2	5,0	1980
1990	3,2	4,1	3,4	3,0	3,3	3,3	3,3	3,0	2,8	3,4	3,0	2,8	2,9	1990
1995	2,6	2,9	2,9	2,6	2,3	2,7	2,5	2,5	2,9	2,7	2,9	2,7	2,0	1995
1996	2,5	2,5	2,3	3,2	2,0	2,5	2,4	2,8	2,4	2,3	2,3	2,6	3,2	1996
1997	2,0	1,8	2,1	1,9	1,9	2,1	1,9	2,6	1,9	2,0	1,9	1,8	1,6	1997
1998	1,9	1,8	1,7	2,2	1,9	1,3	2,3	2,0	1,9	1,8	1,9	1,7	2,2	1998
1999	1,6	1,8	1,8	1,9	1,7	1,7	1,3	2,0	1,5	1,6	1,5	1,7	1,3	1999
2000	1,6	1,6	1,1	1,2	1,7	2,1	1,6	1,5	2,2	1,2	1,6	1,6	1,8	2000
2001	1,7	2,0	1,5	1,6	1,3	1,7	2,0	1,8	1,7	1,5	1,5	1,4	2,0	2001
2002	1,6	1,8	1,7	1,5	1,4	1,7	1,6	1,6	1,6	1,5	2,1	1,7	1,6	2002
2003	1,5	1,6	1,9	2,0	1,8	1,5	1,5	1,2	1,4	1,5	1,4	1,2	1,5	2003
2004	1,3	1,6	1,3	1,3	1,5	1,4	1,3	1,2	1,3	1,4	1,5	1,4	0,8	2004
2005	1,2	1,2	1,4	1,4	0,9	1,0	1,1	1,3	1,0	1,4	1,1	1,5	1,4	2005

2-23. УМРЛА ОДОЈЧАД, ПРЕМА МЕСЕЦУ СМРТИ, 1950, 1980, 1990, 1995-2005. (наставак)
INFANT MORTALITY, BY MONTH OF DEATH, 1950, 1980, 1990, 1995-2005 (continued)

	Укупно <i>Total</i>	Јануар <i>January</i>	Фебруар <i>February</i>	Март <i>March</i>	Април <i>April</i>	Мај <i>May</i>	Јун <i>June</i>	Јул <i>July</i>	Август <i>August</i>	Септем- бар <i>Sept.</i>	Октобар <i>October</i>	Новем- бар <i>Nov.</i>	Децем- бар <i>Dec.</i>	
Војводина	УМРЛА ОДОЈЧАД / INFANT MORTALITY													Vojvodina
1950	6223	516	540	505	560	471	396	584	649	550	555	434	463	1950
1980	549	55	45	39	43	47	36	53	35	43	51	53	49	1980
1990	322	30	31	29	27	25	22	23	23	20	43	27	22	1990
1995	238	13	8	18	12	13	20	28	29	29	24	17	27	1995
1996	277	24	19	28	25	24	28	29	19	28	19	15	19	1996
1997	247	33	15	26	27	25	13	12	19	18	12	23	24	1997
1998	193	17	15	16	14	14	22	17	13	17	15	14	19	1998
1999	190	10	11	15	14	10	15	23	17	13	17	23	22	1999
2000	198	15	15	12	14	28	21	16	9	19	21	19	9	2000
2001	192	22	18	13	16	13	15	13	12	20	15	13	22	2001
2002	188	21	12	13	20	13	22	11	14	18	18	9	17	2002
2003	153	13	14	10	17	10	17	15	10	11	7	11	18	2003
2004	143	15	9	11	6	10	9	13	20	13	13	10	14	2004
2005	133	19	8	8	15	14	9	8	10	12	7	11	12	2005
	ДНЕВНИ ПРОСЕК / DAILY AVERAGE													
1950	17,0	16,6	19,3	16,3	18,7	15,2	13,2	18,8	20,9	18,3	17,9	14,5	14,9	1950
1980	1,5	1,8	1,6	1,3	1,4	1,5	1,2	1,7	1,1	1,4	1,6	1,8	1,6	1980
1990	0,9	1,0	1,1	0,9	0,9	0,8	0,7	0,7	0,7	0,7	1,4	0,9	0,7	1990
1995	0,7	0,4	0,3	0,6	0,4	0,4	0,7	0,9	0,9	1,0	0,8	0,6	0,9	1995
1996	0,8	0,8	0,7	0,9	0,8	0,8	0,9	0,9	0,6	0,9	0,6	0,5	0,6	1996
1997	0,7	1,1	0,5	0,8	0,9	0,8	0,4	0,4	0,6	0,6	0,4	0,8	0,8	1997
1998	0,5	0,5	0,5	0,5	0,5	0,5	0,7	0,5	0,4	0,6	0,5	0,5	0,6	1998
1999	0,5	0,3	0,4	0,5	0,5	0,3	0,5	0,7	0,5	0,4	0,5	0,8	0,7	1999
2000	0,5	0,5	0,5	0,4	0,5	0,9	0,7	0,5	0,3	0,6	0,7	0,6	0,3	2000
2001	0,5	0,7	0,6	0,4	0,5	0,4	0,5	0,4	0,4	0,7	0,5	0,4	0,7	2001
2002	0,5	0,7	0,4	0,4	0,7	0,4	0,7	0,4	0,5	0,6	0,6	0,3	0,5	2002
2003	0,4	0,4	0,5	0,3	0,6	0,3	0,6	0,5	0,3	0,4	0,2	0,4	0,6	2003
2004	0,4	0,5	0,3	0,4	0,2	0,3	0,3	0,4	0,6	0,4	0,4	0,3	0,5	2004
2005	0,4	0,6	0,3	0,3	0,5	0,5	0,3	0,3	0,3	0,4	0,2	0,4	0,4	2005
Косово и Метохија	УМРЛА ОДОЈЧАД / INFANT MORTALITY													Kosovo and Metohia
1950	4977	337	401	387	390	455	426	557	518	348	373	338	447	1950
1980	3069	245	192	280	231	285	244	204	270	305	312	244	257	1980
1990	1897	205	163	167	156	141	128	175	241	145	158	151	67	1990
1995	1058	102	84	88	89	94	79	89	94	93	93	72	81	1995
1996	734	70	65	68	86	58	51	56	60	73	66	45	36	1996
1997	781	76	75	66	67	72	50	57	53	55	76	75	59	1997
1998	1998
1999	1999
2000	2000
2001	2001
2002	2002
2003	2003
2004	2004
2005	2005
	ДНЕВНИ ПРОСЕК / DAILY AVERAGE													
1950	13,6	10,9	14,3	12,5	13,0	14,7	14,2	18,0	16,7	11,6	12,0	11,3	14,4	1950
1980	8,4	7,9	6,9	9,0	7,7	9,2	8,1	6,6	8,7	10,2	10,1	8,1	8,3	1980
1990	5,2	6,6	5,8	5,4	5,2	4,5	4,3	5,6	7,8	4,8	5,1	5,0	2,2	1990
1995	2,9	3,3	3,0	2,8	3,0	3,0	2,6	2,9	3,0	3,1	3,0	2,4	2,6	1995
1996	2,0	2,3	2,2	2,2	2,9	1,9	1,7	1,8	1,9	2,4	2,1	1,5	1,2	1996
1997	2,1	2,5	2,7	2,1	2,2	2,3	1,7	1,8	1,7	1,8	2,5	2,5	1,9	1997
1998	1998
1999	1999
2000	2000
2001	2001
2002	2002
2003	2003
2004	2004
2005	2005

2-24. УМРЛА ОДОЈЧАД НА 1000 ЖИВОРОЂЕНЕ ДЕЦЕ, ПРЕМА ПОЛУ, 1950, 1960, 1970, 1980, 1990-2005.
INFANT MORTALITY PER 1000 LIVE BIRTHS, BY SEX, 1950, 1960, 1970, 1980, 1990-2005

Година посматрања Reference year	Република Србија / Republic of Serbia											
	свега / All			централна Србија Central Serbia			Војводина Vojvodina			Косово и Метохија Kosovo and Metohia		
	свега All	мушки Males	женски Females	свега All	мушки Males	женски Females	свега All	мушки Males	женски Females	свега All	мушки Males	женски Females
1950	118,11	124,49	111,23	101,71	107,17	95,88	145,11	153,96	135,47	141,30	147,00	134,99
1960	86,16	86,99	85,28	68,69	70,81	66,44	73,37	78,67	67,73	132,55	126,79	138,78
1970	56,26	56,45	56,05	39,90	42,71	36,88	35,70	38,53	32,67	96,32	90,22	102,97
1980	33,90	34,80	32,93	23,47	25,16	21,66	19,14	20,78	17,40	57,75	56,68	58,92
1990	23,21	24,33	22,01	17,20	19,15	15,12	14,06	15,75	12,28	34,38	34,01	34,80
1991	21,59	23,48	19,54	15,41	17,19	13,51	12,34	14,18	10,42	33,62	35,38	31,66
1992	22,28	24,17	20,25	16,88	18,20	15,47	13,83	16,22	11,30	34,36	36,59	31,89
1993	22,32	23,69	20,82	17,33	19,77	14,70	15,17	15,24	15,10	33,33	33,66	32,97
1994	18,58	20,68	16,31	15,70	17,12	14,17	14,40	17,38	11,28	24,88	27,44	22,05
1995	17,18	18,52	15,73	14,98	16,14	13,73	10,58	10,84	10,31	23,63	25,61	21,43
1996	15,10	16,57	13,51	15,27	17,05	13,36	12,81	14,44	11,06	15,94	16,93	14,87
1997	14,24	16,15	12,17	12,15	14,28	9,88	11,96	12,51	11,39	18,20	20,40	15,76
1998	11,56	12,74	10,31	12,21	13,44	10,91	9,70	10,75	8,59
1999	10,97	12,24	9,60	11,24	12,63	9,76	10,17	11,10	9,15
2000	10,64	12,42	8,75	10,68	12,61	8,62	10,54	11,86	9,13
2001	10,19	11,97	8,29	10,41	12,57	8,11	9,53	10,22	8,80
2002	10,12	11,69	8,45	10,37	12,03	8,59	9,39	10,69	8,03
2003	9,00	9,61	8,35	9,52	10,04	8,95	7,51	8,35	6,61
2004	8,10	9,17	6,95	8,45	9,51	7,32	7,08	8,20	5,89
2005	8,02	9,63	6,31	8,40	10,13	6,57	6,98	8,27	5,58

2-25. УМРЛА ОДОЈЧАД, ПРЕМА СТАРОСТИ, 1950, 1980, 1990, 1995-2005.
INFANT MORTALITY, BY AGE, 1950, 1980, 1990, 1995-2005

	1950	1980	1990	1995	1996	1997	1998	1999	2000	2001	2002	2003	2004	2005	
РЕПУБЛИКА СРБИЈА / REPUBLIC OF SERBIA															
Укупно	23447	5517	3381	2251	1941	1746	882	792	785	799	790	711	633	579	Total
0 до 27 дана	9126	2493	1855	1454	1241	1172	640	579	567	577	573	514	457	410	0 to 27 days
0 - 6 дана	4003	1932	1396	1146	987	951	527	465	463	452	446	408	356	314	0 - 6 days
До 24 часа	1025	785	520	459	397	380	227	215	175	199	207	167	170	152	Under 24 hours
1 дан	602	481	322	248	234	218	97	90	117	107	82	74	61	55	1 day
2 дана	457	271	214	177	141	156	84	78	72	50	57	59	46	33	2 days
3 дана	428	133	108	97	80	76	42	37	44	32	48	41	26	20	3 days
4 дана	372	103	95	57	59	57	36	21	27	24	22	24	25	25	4 days
5 дана	494	89	81	66	46	38	30	14	13	23	18	29	23	16	5 days
6 дана	625	70	56	42	30	26	11	10	15	17	12	14	5	13	6 days
7 - 13 дана	2387	298	238	154	123	113	60	55	46	72	67	60	45	55	7 - 13 days
14 - 20 дана	1615	150	122	90	78	59	35	34	40	26	27	24	35	26	14 - 20 days
21 - 27 дана	1121	113	99	64	53	49	18	25	18	27	33	22	21	15	21 - 27 days
28 дана до испод 2 месеца	3071	623	322	230	180	155	54	59	63	78	69	42	56	54	28 days to less than 2 months
2 месеца	2111	427	247	122	132	98	48	47	40	43	48	36	34	27	2 months
3 месеца	1800	414	220	97	84	78	34	20	32	19	25	29	20	23	3 months
4 месеца	1434	343	181	91	73	55	27	21	23	20	14	23	21	18	4 months
5 месеци	1164	285	118	60	53	38	16	16	20	16	15	20	7	11	5 months
6 месеци	1032	232	109	55	49	34	15	7	6	14	6	9	11	9	6 months
7 месеци	881	192	91	36	30	31	13	11	14	8	8	8	6	10	7 months
8 месеци	852	154	81	31	37	30	12	10	5	4	10	6	5	8	8 months
9 месеци	699	124	63	20	25	23	10	7	4	9	7	8	5	1	9 months
10 месеци	582	114	58	35	21	18	4	6	4	7	7	7	6	4	10 months
11 месеци	695	116	36	20	16	14	9	9	7	4	8	9	5	4	11 months

2-25. УМРЛА ОДОЈЧАД, ПРЕМА СТАРОСТИ, 1950, 1980, 1990, 1995-2005.
(наставак)

INFANT MORTALITY, BY AGE, 1950, 1980, 1990, 1995-2005
(continued)

	1950	1980	1990	1995	1996	1997	1998	1999	2000	2001	2002	2003	2004	2005	
Централна Србија / Central Serbia															
Укупно	12247	1899	1162	955	930	718	689	602	587	607	602	558	490	446	Total
0 до 27 дана	4952	1261	774	667	632	533	511	451	442	445	441	404	360	329	0 to 27 days
0 - 6 дана	2116	1072	609	536	507	450	419	372	362	357	347	327	287	251	0 - 6 days
До 24 часа	541	523	272	250	228	213	187	181	138	164	164	138	133	117	Under 24 hours
1 дан	307	235	114	105	105	86	79	69	94	83	64	58	52	42	1 day
2 дана	231	134	93	81	79	62	66	64	57	38	44	46	39	29	2 days
3 дана	244	61	42	37	36	36	33	26	32	25	35	37	21	19	3 days
4 дана	187	48	44	23	25	31	28	16	19	18	17	13	20	21	4 days
5 дана	261	47	23	24	22	12	17	9	11	16	14	23	17	13	5 days
6 дана	345	24	21	16	12	10	9	7	11	13	9	12	5	10	6 days
7 - 13 дана	1341	106	100	71	63	46	50	43	32	53	50	47	35	47	7 - 13 days
14 - 20 дана	877	45	31	33	35	20	31	23	33	16	21	13	26	20	14 - 20 days
21 - 27 дана	618	38	34	27	27	17	11	13	15	19	23	17	12	11	21 - 27 days
28 дана до испод 2 месеца	1682	143	101	88	80	52	42	38	40	57	49	36	42	36	28 days to less than 2 months
2 месеца	1105	110	64	48	55	32	39	38	26	30	35	25	27	17	2 months
3 месеца	943	98	65	38	42	31	23	15	21	13	20	18	14	19	3 months
4 месеца	715	73	34	24	34	13	19	15	18	14	11	20	17	12	4 months
5 месеци	589	59	25	22	17	13	9	11	12	12	13	17	4	5	5 months
6 месеци	526	41	21	21	22	13	10	4	6	8	3	7	9	8	6 months
7 месеци	417	32	29	13	13	8	7	9	12	6	7	7	5	7	7 months
8 месеци	411	30	17	9	20	10	8	7	3	4	8	6	3	7	8 months
9 месеци	326	22	14	6	5	6	9	2	1	7	4	5	3	1	9 months
10 месеци	281	21	14	12	5	5	3	5	2	7	6	7	3	3	10 months
11 месеци	300	9	4	7	5	2	9	7	4	4	5	6	3	2	11 months
Војводина / Vojvodina															
Укупно	6223	549	322	238	277	247	193	190	198	192	188	153	143	133	Total
0 до 27 дана	2716	377	229	159	179	167	129	128	125	132	132	110	97	81	0 to 27 days
0 - 6 дана	1357	312	185	130	139	132	108	93	101	95	99	81	69	63	0 - 6 days
До 24 часа	340	140	65	53	50	46	40	34	37	35	43	29	37	35	Under 24 hours
1 дан	201	71	44	19	30	30	18	21	23	24	18	16	9	13	1 day
2 дана	166	45	27	20	25	24	18	14	15	12	13	13	7	4	2 days
3 дана	138	9	15	17	11	12	9	11	12	7	13	4	5	1	3 days
4 дана	142	12	12	6	13	6	8	5	8	6	5	11	5	4	4 days
5 дана	168	16	9	11	5	8	13	5	2	7	4	6	6	3	5 days
6 дана	202	19	13	4	5	6	2	3	4	4	3	2	-	3	6 days
7 - 13 дана	640	33	23	11	24	19	10	12	14	19	17	13	10	8	7 - 13 days
14 - 20 дана	426	19	13	12	12	8	4	11	7	10	6	11	9	6	14 - 20 days
21 - 27 дана	293	13	8	6	4	8	7	12	3	8	10	5	9	4	21 - 27 days
28 дана до испод 2 месеца	670	72	24	20	21	21	12	21	23	21	20	6	14	18	28 days to less than 2 months
2 месеца	543	22	17	17	22	19	9	9	14	13	13	11	7	10	2 months
3 месеца	458	24	9	6	11	5	11	5	11	6	5	11	6	4	3 months
4 месеца	375	15	6	8	9	8	8	6	5	6	3	3	4	6	4 months
5 месеци	297	6	9	10	9	6	7	5	8	4	2	3	3	6	5 months
6 месеци	245	8	6	9	6	4	5	3	-	6	3	2	2	1	6 months
7 месеци	232	10	3	2	5	4	6	2	2	2	1	1	1	3	7 months
8 месеци	200	-	5	3	5	4	4	3	2	-	2	-	2	1	8 months
9 месеци	180	5	4	1	2	1	1	5	3	2	3	3	2	-	9 months
10 месеци	139	3	5	1	5	3	1	1	2	-	1	-	3	1	10 months
11 месеци	168	7	5	2	3	5	-	2	3	-	3	3	2	2	11 months

2-25. УМРЛА ОДОЈЧАД, ПРЕМА СТАРОСТИ, 1950, 1980, 1990, 1995-2005.
(наставак)

INFANT MORTALITY, BY AGE, 1950, 1980, 1990, 1995-2005
(continued)

	1950	1980	1990	1995	1996	1997	1998	1999	2000	2001	2002	2003	2004	2005	
Косово и Метохија / Kosovo and Metohia															
Укупно	4977	3069	1897	1058	734	781	Total
0 до 27 дана	1458	855	852	628	430	472	0 to 27 days
0 - 6 дана	530	548	602	480	341	369	0 - 6 days
До 24 часа	144	122	183	156	119	121	Under 24 hours
1 дан	94	175	164	124	99	102	1 day
2 дана	60	92	94	76	37	70	2 days
3 дана	46	63	51	43	33	28	3 days
4 дана	43	43	39	28	21	20	4 days
5 дана	65	26	49	31	19	18	5 days
6 дана	78	27	22	22	13	10	6 days
7 - 13 дана	406	159	115	72	36	48	7 - 13 days
14 - 20 дана	312	86	78	45	31	31	14 - 20 days
21 - 27 дана	210	62	57	31	22	24	21 - 27 days
28 дана до испод 2 месеца	719	408	197	122	79	82	28 days to less than 2 months
2 месеца	463	295	166	57	55	47	2 months
3 месеца	399	292	146	53	31	42	3 months
4 месеца	344	255	141	59	30	34	4 months
5 месеци	278	220	84	28	27	19	5 months
6 месеци	261	183	82	25	21	17	6 months
7 месеци	232	150	59	21	12	19	7 months
8 месеци	241	124	59	19	12	16	8 months
9 месеци	193	97	45	13	18	16	9 months
10 месеци	162	90	39	22	11	10	10 months
11 месеци	227	100	27	11	8	7	11 months

2-26. УМРЛА ОДОЈЧАЈД, ПРЕМА СТАРОСТИ, НА 1000 ЖИВОРОЂЕЊА,
1950, 1980, 1990, 1995-2005.INFANT MORTALITY BY AGE, PER 1000 LIVE BIRTHS,
1950, 1980, 1990, 1995-2005

	1950	1980	1990	1995	1996	1997	1998	1999	2000	2001	2002	2003	2004	2005	
РЕПУБЛИКА СРБИЈА / REPUBLIC OF SERBIA															
Укупно	118,11	33,90	23,21	17,18	15,09	14,24	11,56	10,97	10,64	10,19	10,12	9,00	8,10	8,02	Total
0 до 27 дана	45,97	15,32	12,74	11,10	9,65	9,56	8,38	8,02	7,69	7,36	7,34	6,50	5,85	5,68	0 to 27 days
0 - 6 дана	20,16	11,87	9,59	8,75	7,68	7,75	6,90	6,44	6,28	5,76	5,71	5,16	4,55	4,35	0 - 6 days
До 24 часа	5,16	4,82	3,57	3,50	3,09	3,10	2,97	2,98	2,37	2,54	2,65	2,11	2,17	2,11	Under 24 hours
1 дан	3,03	2,96	2,21	1,89	1,82	1,78	1,27	1,25	1,59	1,36	1,05	0,94	0,78	0,76	1 day
2 дана	2,30	1,67	1,47	1,35	1,10	1,27	1,10	1,08	0,98	0,64	0,73	0,75	0,59	0,46	2 days
3 дана	2,16	0,82	0,74	0,74	0,62	0,62	0,55	0,51	0,60	0,41	0,61	0,52	0,33	0,28	3 days
4 дана	1,87	0,63	0,65	0,44	0,46	0,46	0,47	0,29	0,37	0,31	0,28	0,30	0,32	0,35	4 days
5 дана	2,49	0,55	0,56	0,50	0,36	0,31	0,39	0,19	0,18	0,29	0,23	0,37	0,29	0,22	5 days
6 дана	3,15	0,43	0,38	0,32	0,23	0,21	0,14	0,14	0,20	0,22	0,15	0,18	0,06	0,18	6 days
7 - 13 дана	12,02	1,83	1,63	1,18	0,96	0,92	0,79	0,76	0,62	0,92	0,86	0,76	0,58	0,76	7 - 13 days
14 - 20 дана	8,14	0,92	0,84	0,69	0,61	0,48	0,46	0,47	0,54	0,33	0,35	0,30	0,45	0,36	14 - 20 days
21 - 27 дана	5,65	0,69	0,68	0,49	0,41	0,40	0,24	0,35	0,24	0,34	0,42	0,28	0,27	0,21	21 - 27 days
28 д. до испод 2 месеца	15,47	3,83	2,21	1,76	1,40	1,26	0,71	0,82	0,85	0,99	0,88	0,53	0,72	0,75	28 days to less than 2 months
2 месеца	10,63	2,62	1,70	0,93	1,03	0,80	0,63	0,65	0,54	0,55	0,61	0,46	0,43	0,37	2 months
3 месеца	9,07	2,54	1,51	0,74	0,65	0,64	0,45	0,28	0,43	0,24	0,32	0,37	0,26	0,32	3 months
4 месеца	7,22	2,11	1,24	0,69	0,57	0,45	0,35	0,29	0,31	0,25	0,18	0,29	0,27	0,25	4 months
5 месеци	5,86	1,75	0,81	0,46	0,41	0,31	0,21	0,22	0,27	0,20	0,19	0,25	0,09	0,15	5 months
6 месеци	5,20	1,43	0,75	0,42	0,38	0,28	0,20	0,10	0,08	0,18	0,08	0,11	0,14	0,12	6 months
7 месеци	4,44	1,18	0,62	0,27	0,23	0,25	0,17	0,15	0,19	0,10	0,10	0,10	0,08	0,14	7 months
8 месеци	4,29	0,95	0,56	0,24	0,29	0,24	0,16	0,14	0,07	0,05	0,13	0,08	0,06	0,11	8 months
9 месеци	3,52	0,76	0,43	0,15	0,19	0,19	0,13	0,10	0,05	0,11	0,09	0,10	0,06	0,01	9 months
10 месеци	2,93	0,70	0,40	0,27	0,16	0,15	0,05	0,08	0,05	0,09	0,09	0,09	0,08	0,06	10 months
11 месеци	3,50	0,71	0,25	0,15	0,12	0,11	0,12	0,12	0,09	0,05	0,10	0,11	0,06	0,06	11 months
Централна Србија / Central Serbia															
Укупно	101,71	23,47	17,20	14,98	15,26	12,15	12,21	11,24	10,68	10,41	10,37	9,52	8,45	8,40	Total
0 до 27 дана	41,13	15,58	11,46	10,46	10,37	9,02	9,05	8,42	8,04	7,63	7,59	6,89	6,21	6,19	0 to 27 days
0 - 6 дана	17,57	13,25	9,01	8,41	8,32	7,62	7,42	6,95	6,59	6,12	5,98	5,58	4,95	4,72	0 - 6 days
До 24 часа	4,49	6,46	4,03	3,92	3,74	3,61	3,31	3,38	2,51	2,81	2,82	2,35	2,29	2,20	Under 24 hours
1 дан	2,55	2,90	1,69	1,65	1,72	1,46	1,40	1,29	1,71	1,42	1,10	0,99	0,90	0,79	1 day
2 дана	1,92	1,66	1,38	1,27	1,30	1,05	1,17	1,20	1,04	0,65	0,76	0,78	0,67	0,55	2 days
3 дана	2,03	0,75	0,62	0,58	0,59	0,61	0,58	0,49	0,58	0,43	0,60	0,63	0,36	0,36	3 days
4 дана	1,55	0,59	0,65	0,36	0,41	0,52	0,50	0,30	0,35	0,31	0,29	0,22	0,34	0,40	4 days
5 дана	2,17	0,58	0,34	0,38	0,36	0,20	0,30	0,17	0,20	0,27	0,24	0,39	0,29	0,24	5 days
6 дана	2,87	0,30	0,31	0,25	0,20	0,17	0,16	0,13	0,20	0,22	0,15	0,20	0,09	0,19	6 days
7 - 13 дана	11,14	1,31	1,48	1,11	1,03	0,78	0,89	0,80	0,58	0,91	0,86	0,80	0,60	0,88	7 - 13 days
14 - 20 дана	7,28	0,56	0,46	0,52	0,57	0,34	0,55	0,43	0,60	0,27	0,36	0,22	0,45	0,38	14 - 20 days
21 - 27 дана	5,13	0,47	0,50	0,42	0,44	0,29	0,19	0,24	0,27	0,33	0,40	0,29	0,21	0,21	21 - 27 days
28 д. до испод 2 месеца	13,97	1,77	1,49	1,38	1,31	0,88	0,74	0,71	0,73	0,98	0,84	0,61	0,72	0,68	28 days to less than 2 months
2 месеца	9,18	1,36	0,95	0,75	0,90	0,54	0,69	0,71	0,47	0,51	0,60	0,43	0,47	0,32	2 months
3 месеца	7,83	1,21	0,96	0,60	0,69	0,52	0,41	0,28	0,38	0,22	0,34	0,31	0,24	0,36	3 months
4 месеца	5,94	0,90	0,50	0,38	0,56	0,22	0,34	0,28	0,33	0,24	0,19	0,34	0,29	0,23	4 months
5 месеци	4,89	0,73	0,37	0,35	0,28	0,22	0,16	0,21	0,22	0,21	0,22	0,29	0,07	0,09	5 months
6 месеци	4,37	0,51	0,31	0,33	0,36	0,22	0,18	0,07	0,11	0,14	0,05	0,12	0,16	0,15	6 months
7 месеци	3,46	0,40	0,43	0,20	0,21	0,14	0,12	0,17	0,22	0,10	0,12	0,12	0,09	0,13	7 months
8 месеци	3,41	0,37	0,25	0,14	0,33	0,17	0,14	0,13	0,05	0,07	0,14	0,10	0,05	0,13	8 months
9 месеци	2,71	0,27	0,21	0,09	0,08	0,10	0,16	0,04	0,02	0,12	0,07	0,09	0,05	0,02	9 months
10 месеци	2,33	0,26	0,21	0,19	0,08	0,08	0,05	0,09	0,04	0,12	0,10	0,12	0,05	0,06	10 months
11 месеци	2,49	0,11	0,06	0,11	0,08	0,03	0,16	0,13	0,07	0,07	0,09	0,10	0,05	0,04	11 months

**2-26. УМРЛА ОДОЈЧАЈД ПРЕМА СТАРОСТИ, НА 1000 ЖИВОРОЂЕЊА,
1950, 1980, 1990, 1995-2005. (наставак)**

**INFANT MORTALITY BY AGE, PER 1000 LIVE BIRTHS,
1950, 1980, 1990, 1995-2005 (continued)**

	1950	1980	1990	1995	1996	1997	1998	1999	2000	2001	2002	2003	2004	2005	
Војводина / Vojvodina															
Укупно	145,11	19,14	14,06	10,58	12,81	11,96	9,70	10,17	10,54	9,53	9,39	7,51	7,08	6,98	Total
0 до 27 дана	63,33	13,14	10,00	7,07	8,28	8,09	6,48	6,85	6,65	6,55	6,59	5,40	4,80	4,25	0 to 27 days
0 - 6 дана	31,64	10,88	8,08	5,78	6,43	6,39	5,43	4,98	5,37	4,72	4,94	3,97	3,41	3,31	0 - 6 days
До 24 часа	7,93	4,88	2,84	2,36	2,31	2,23	2,01	1,82	1,97	1,74	2,15	1,42	1,83	1,84	Under 24 hours
1 дан	4,69	2,48	1,92	0,84	1,39	1,45	0,90	1,12	1,22	1,19	0,90	0,79	0,45	0,68	1 day
2 дана	3,87	1,57	1,18	0,89	1,16	1,16	0,90	0,75	0,80	0,60	0,65	0,64	0,35	0,21	2 days
3 дана	3,22	0,31	0,66	0,76	0,51	0,58	0,45	0,59	0,64	0,35	0,65	0,20	0,25	0,05	3 days
4 дана	3,31	0,42	0,52	0,27	0,60	0,29	0,40	0,27	0,43	0,30	0,25	0,54	0,25	0,21	4 days
5 дана	3,92	0,56	0,39	0,49	0,23	0,39	0,65	0,27	0,11	0,35	0,20	0,29	0,30	0,16	5 days
6 дана	4,71	0,66	0,57	0,18	0,23	0,29	0,10	0,16	0,21	0,20	0,15	0,10	-	0,16	6 days
7 - 13 дана	14,92	1,15	1,00	0,49	1,11	0,92	0,50	0,64	0,74	0,94	0,85	0,64	0,49	0,42	7 - 13 days
14 - 20 дана	9,93	0,66	0,57	0,53	0,55	0,39	0,20	0,59	0,37	0,50	0,30	0,54	0,45	0,31	14 - 20 days
21 - 27 дана	6,83	0,45	0,35	0,27	0,18	0,39	0,35	0,64	0,16	0,40	0,50	0,25	0,45	0,21	21 - 27 days
28 д, до испод 2 месеца	15,62	2,51	1,05	0,89	0,97	1,02	0,60	1,12	1,22	1,04	1,00	0,29	0,69	0,94	28 days to less than 2 months
2 месеца	0,00	0,00	0,00	0,00	0,00	0,00	0,00	0,00	0,00	0,00	0,00	0,00	0,00	0,00	2 months
3 месеца	12,66	0,77	0,74	0,76	1,02	0,92	0,45	0,48	0,74	0,65	0,65	0,54	0,35	0,52	3 months
4 месеца	10,68	0,84	0,39	0,27	0,51	0,24	0,55	0,27	0,59	0,30	0,25	0,54	0,30	0,21	4 months
5 месеци	8,74	0,52	0,26	0,36	0,42	0,39	0,40	0,32	0,27	0,30	0,15	0,15	0,20	0,31	5 months
6 месеци	6,93	0,21	0,39	0,44	0,42	0,29	0,35	0,27	0,43	0,20	0,10	0,15	0,15	0,31	6 months
7 месеци	5,71	0,28	0,26	0,40	0,28	0,19	0,25	0,16	-	0,30	0,15	0,10	0,10	0,05	7 months
8 месеци	5,41	0,35	0,13	0,09	0,23	0,19	0,30	0,11	0,11	0,10	0,05	0,05	0,05	0,16	8 months
9 месеци	4,66	-	0,22	0,13	0,23	0,19	0,20	0,16	0,11	-	0,10	-	0,10	0,05	9 months
10 месеци	4,20	0,17	0,17	0,04	0,09	0,05	0,05	0,27	0,16	0,10	0,15	0,15	0,10	-	10 months
11 месеци	3,24	0,10	0,22	0,04	0,23	0,15	0,05	0,05	0,11	-	0,05	-	0,15	0,05	11 months
Косово и Метохија / Kosovo and Metohia															
Укупно	141,30	57,75	34,38	23,63	15,94	18,20	Total
0 до 27 дана	41,39	16,09	15,44	14,03	9,34	11,00	0 to 27 days
0 - 6 дана	15,05	10,31	10,91	10,72	7,41	8,60	0 - 6 days
До 24 часа	4,09	2,30	3,32	3,48	2,58	2,82	Under 24 hours
1 дан	2,67	3,29	2,97	2,77	2,15	2,38	1 day
2 дана	1,70	1,73	1,70	1,70	0,80	1,63	2 days
3 дана	1,31	1,19	0,92	0,96	0,72	0,65	3 days
4 дана	1,22	0,81	0,71	0,63	0,46	0,47	4 days
5 дана	1,85	0,49	0,89	0,69	0,41	0,42	5 days
6 дана	2,21	0,51	0,40	0,49	0,28	0,23	6 days
7 - 13 дана	11,53	2,99	2,08	1,61	0,78	1,12	7 - 13 days
14 - 20 дана	8,86	1,62	1,41	1,01	0,67	0,72	14 - 20 days
21 - 27 дана	5,96	1,17	1,03	0,69	0,48	0,56	21 - 27 days
28 д, до испод 2 месеца	20,41	7,68	3,57	2,72	1,72	1,91	28 days to less than 2 months
2 месеца	13,15	5,55	3,01	1,27	1,19	1,10	2 months
3 месеца	11,33	5,49	2,65	1,18	0,67	0,98	3 months
4 месеца	9,77	4,80	2,56	1,32	0,65	0,79	4 months
5 месеци	7,89	4,14	1,52	0,63	0,59	0,44	5 months
6 месеци	7,41	3,44	1,49	0,56	0,46	0,40	6 months
7 месеци	6,59	2,82	1,07	0,47	0,26	0,44	7 months
8 месеци	6,84	2,33	1,07	0,42	0,26	0,37	8 months
9 месеци	5,48	1,83	0,82	0,29	0,39	0,37	9 months
10 месеци	4,60	1,69	0,71	0,49	0,24	0,23	10 months
11 месеци	6,44	1,88	0,49	0,25	0,17	0,16	11 months

2-27. ПЕРИНАТАЛНА СМРТНОСТ ¹⁾, ПРЕМА ПОЛУ, 1991-2005.
PERINATAL MORTALITY ¹⁾, BY SEX, 1991-2005

	Перинатална смрт <i>Perinatal mortality</i>			Мртворођења <i>Stillbirths</i>			Семанатална смртност (0-6 дана) <i>Seminatal mortality (0-6 days)</i>		
	свега <i>Total</i>	мушки <i>Males</i>	женски <i>Females</i>	свега <i>Total</i>	мушки <i>Males</i>	женски <i>Females</i>	свега <i>Total</i>	мушки <i>Males</i>	женски <i>Females</i>
РЕПУБЛИКА СРБИЈА									
REPUBLIC OF SERBIA									
1991	2281	1308	973	825	430	395	1456	878	578
1992	2229	1289	940	785	428	357	1444	861	583
1993	2181	1216	965	720	368	352	1461	848	613
1994	1977	1157	820	780	429	351	1197	728	469
1995	2036	1123	913	890	455	435	1146	668	478
1996	1822	1056	766	835	478	357	987	578	409
1997	1709	1019	690	758	427	331	951	592	359
1998	955	534	421	428	226	202	527	308	219
1999	851	479	372	386	212	174	465	267	198
2000	833	491	342	370	213	157	463	278	185
2001	870	523	347	418	236	182	452	287	165
2002	878	501	377	432	236	196	446	265	181
2003	819	466	353	411	235	176	408	231	177
2004	775	446	329	419	233	186	356	213	143
2005	675	399	276	361	204	157	314	195	119
Централна Србија									
Central Serbia									
1991	988	567	421	389	205	184	599	362	237
1992	989	558	431	347	184	163	642	374	268
1993	1036	612	424	384	212	172	652	400	252
1994	932	518	414	386	197	189	546	321	225
1995	951	514	437	415	208	207	536	306	230
1996	888	525	363	381	226	155	507	299	208
1997	795	469	326	345	190	155	450	279	171
1998	718	409	309	299	160	139	419	249	170
1999	669	374	295	297	158	139	372	216	156
2000	637	376	261	275	159	116	362	217	145
2001	669	397	272	312	173	139	357	224	133
2002	652	372	280	305	163	142	347	209	138
2003	619	355	264	292	168	124	327	187	140
2004	587	334	253	300	164	136	287	170	117
2005	508	306	202	257	149	108	251	157	94

¹⁾ Перинатални период почиње у 22 навршене недеље трудноће, а завршава се 7 навршених дана после рођења. Перинатална смртност обухвата мртворођења (феталну смртност) и семанаталну (рану неонаталну) смртност. / *Perinatal period commences at 22 completed weeks of gestation and ends 7 completed days after birth. Perinatal mortality refers to stillbirths of fetal death and seminatal (early neonatal) death.*

2-27. ПЕРИНАТАЛНА СМРТНОСТ,¹⁾ ПРЕМА ПОЛУ, 1991-2005. (наставак)
PERINATAL MORTALITY¹⁾, BY SEX, 1991-2005 (continued)

	Перинатална смрт <i>Perinatal mortality</i>			Мртворођења <i>Stillbirths</i>			Семанатална смртност (0-6 дана) <i>Seminatal mortality (0-6 days)</i>		
	свега <i>Total</i>	мушки <i>Males</i>	женски <i>Females</i>	свега <i>Total</i>	мушки <i>Males</i>	женски <i>Females</i>	свега <i>Total</i>	мушки <i>Males</i>	женски <i>Females</i>
Војводина <i>Vojvodina</i>									
1991	311	189	122	132	80	52	179	109	70
1992	307	172	135	148	77	71	159	95	64
1993	320	161	159	139	64	75	181	97	84
1994	333	210	123	160	96	64	173	114	59
1995	271	146	125	141	75	66	130	71	59
1996	264	157	107	125	74	51	139	83	56
1997	237	133	104	105	57	48	132	76	56
1998	237	125	112	129	66	63	108	59	49
1999	182	105	77	89	54	35	93	51	42
2000	196	115	81	95	54	41	101	61	40
2001	201	126	75	106	63	43	95	63	32
2002	226	129	97	127	73	54	99	56	43
2003	200	111	89	119	67	52	81	44	37
2004	188	112	76	119	69	50	69	43	26
2005	167	93	74	104	55	49	63	38	25
Косово и Метохија <i>Kosovo and Metohia</i>									
1991	970	540	430	304	145	159	666	395	271
1992	933	559	374	290	167	123	643	392	251
1993	825	443	382	197	92	105	628	351	277
1994	712	429	283	234	136	98	478	293	185
1995	814	463	351	334	172	162	480	291	189
1996	670	374	296	329	178	151	341	196	145
1997	677	417	260	308	180	128	369	237	132
1998
1999
2000
2001
2002
2003
2004
2005

2-28. ЗАКЉУЧЕНИ БРАКОВИ, ПРЕМА СТАРОСТИ МЛАДОЖЕЊЕ И НЕВЕСТЕ, 1950, 1960, 1970, 1980, 1990, 1995-2005.¹⁾

	1950	1960	1970	1980	1990	1995	1996	1997
РЕПУБЛИКА СРБИЈА								
Укупно	85435	69163	77999	70166	61003	56534	52949	52210
Старост младожење								
Испод 15	20	-	1	1	-	-	-	-
15 - 19	18207	7012	5368	1828	1534	1335	1101	1011
20 - 24	28145	25916	34197	26034	20892	17260	16025	15248
25 - 29	20922	21254	19262	25487	20965	19465	17903	17881
30 - 34	5244	7141	8632	7772	8816	9191	8697	8596
35 - 39	4337	2846	3853	2348	3451	3642	3506	3610
40 - 44	3247	1034	2199	1656	1545	1749	1793	1812
45 - 49	2085	1176	1242	1180	721	953	1124	1124
50 - 54	1310	985	552	961	703	603	554	619
55 - 59	732	721	756	725	607	596	530	543
60 - 64	508	491	730	446	565	508	525	545
65 и више	559	531	1178	1301	1069	964	1011	1023
Непознато	119	56	29	427	135	268	180	198
Старост невесте								
Испод 15	35	19	77	2	-	-	-	-
15 - 19	27305	19820	28435	18430	14207	10446	9169	8590
20 - 24	35959	29258	30469	29086	25069	23473	21841	21218
25 - 29	12029	11042	8104	12602	11867	12525	11896	12077
30 - 34	3089	4124	4137	3810	3991	4418	4353	4376
35 - 39	2479	2146	2403	1457	2066	1867	1814	1898
40 - 44	1679	727	1489	1167	1064	1041	1213	1233
45 - 49	1122	769	1120	959	638	815	848	944
50 - 54	697	520	460	741	589	465	469	491
55 - 59	435	307	524	651	480	423	418	469
60 - 64	245	205	370	349	389	321	306	307
65 и више	184	189	384	582	493	449	468	417
Непознато	177	37	27	330	150	191	154	190
Централна Србија								
Свега	57068	44294	48211	41821	35949	32295	29703	29638
Старост младожење								
Испод 15	16	-	1	1	-	-	-	-
15 - 19	14348	5349	4037	1115	844	651	499	452
20 - 24	18590	16794	21243	15232	12050	9908	8813	8314
25 - 29	13361	13241	11270	15606	11941	10729	9790	10038
30 - 34	2983	4384	5171	4696	5427	5235	4893	4924
35 - 39	2547	1746	2440	1366	2266	2277	2153	2244
40 - 44	2022	549	1361	987	986	1177	1173	1197
45 - 49	1321	672	775	739	478	620	732	711
50 - 54	793	579	326	616	460	379	335	376
55 - 59	403	397	437	431	406	384	332	351
60 - 64	312	263	435	212	373	331	345	340
65 и више	290	295	693	671	676	533	568	622
Непознато	82	25	22	149	42	71	70	69
Старост невесте								
Испод 15	22	9	51	2	-	-	-	-
15 - 19	17840	12525	18360	10943	8308	5948	5026	4672
20 - 24	24962	19053	18298	16826	14004	12984	11756	11629
25 - 29	8096	7425	4840	8159	7181	7172	6784	7040
30 - 34	1918	2514	2555	2429	2627	2702	2650	2679
35 - 39	1521	1287	1510	845	1416	1188	1153	1181
40 - 44	1057	422	929	736	719	770	771	795
45 - 49	677	438	717	628	431	515	547	568
50 - 54	400	277	262	441	379	291	265	297
55 - 59	232	152	276	347	325	266	260	298
60 - 64	123	96	189	145	240	205	189	195
65 и више	92	80	207	244	273	222	255	223
Непознато	128	16	17	76	46	32	47	61

¹⁾ Од 1994. године старост супружника прати се од навршених 16 година.

MARRIAGES, BY AGE OF GROOM AND BRIDE, 1950, 1960, 1970, 1980, 1990, 1995-2005 ¹⁾

1998	1999	2000	2001	2002	2003	2004	2005	
REPUBLIC OF SERBIA								
39328	37256	42586	41406	41947	41914	42030	38846	Total
-	-	-	-	-	-	-	-	Age of groom
578	492	614	533	525	517	525	439	Under 15
10567	9447	10067	9026	8680	8267	8008	6950	15 – 19
134188	13021	15104	14995	14713	15131	14407	13788	20 – 24
6592	6535	7636	7799	8130	8448	8725	8693	25 – 29
3024	2893	3302	3267	3570	3544	3793	3458	30 – 34
1614	1525	1791	1769	1956	1901	2046	1752	35 – 39
1048	1048	1221	1230	1243	1110	1329	1081	40 – 44
646	622	807	859	945	884	952	820	45 – 49
456	407	526	498	504	549	620	571	50 – 54
464	390	459	418	455	413	415	359	55 – 59
850	740	898	919	926	854	912	839	60 – 64
71	136	161	93	300	296	298	96	65 and over
-	-	-	-	-	-	-	-	Unknown
-	-	-	-	-	-	-	-	Age of bride
5579	4809	5360	4881	4741	4458	4273	3665	Under 15
15356	14387	15946	15017	14731	14297	13607	12565	15 – 19
9550	9650	11217	11450	11595	12123	12145	11822	20 – 24
3615	3553	4219	4460	4778	5047	5467	5199	25 – 29
1703	1618	1854	1858	1959	2012	2219	1926	30 – 34
1082	1027	1217	1095	1230	1166	1321	1076	35 – 39
864	799	979	943	982	978	989	779	40 – 44
497	519	675	668	702	707	826	685	45 – 49
380	317	349	341	402	352	439	418	50 – 54
262	229	292	262	273	258	244	220	55 – 59
372	264	358	362	330	312	304	283	60 – 64
68	84	120	69	224	204	196	208	65 and over
-	-	-	-	-	-	-	-	Unknown
Central Serbia								
28950	27165	31116	30318	30775	30787	30694	28413	All
-	-	-	-	-	-	-	-	Age of groom
450	371	465	414	414	403	390	335	Under 15
7724	6780	7287	6524	6327	5957	5724	5080	15 – 19
9972	9565	11063	10921	10751	11108	10489	10025	20 – 24
4938	4910	5706	5893	6112	6319	6585	6464	25 – 29
2227	2118	2446	2420	2645	2664	2852	2621	30 – 34
1204	1116	1328	1278	1464	1424	1471	1298	35 – 39
743	739	878	914	874	808	959	775	40 – 44
432	410	553	604	638	621	680	576	45 – 49
316	272	367	345	354	377	405	369	50 – 54
330	273	315	278	319	283	251	241	55 – 59
568	521	607	643	622	553	644	567	60 – 64
46	90	101	84	255	270	244	62	65 and over
-	-	-	-	-	-	-	-	Unknown
-	-	-	-	-	-	-	-	Age of bride
4172	3531	4035	3655	3610	3354	3219	2785	Under 15
11340	10440	11540	10863	10663	10448	9835	9074	15 – 19
7102	7195	8321	8490	8629	8873	8892	8667	20 – 24
2680	2647	3130	3331	3573	3833	4105	3983	25 – 29
1256	1160	1369	1348	1424	1494	1654	1408	30 – 34
768	690	855	811	884	844	946	761	35 – 39
597	558	685	658	671	687	686	531	40 – 44
336	346	479	467	500	498	543	473	45 – 49
250	219	225	221	263	225	293	278	50 – 54
163	156	184	181	185	157	165	137	55 – 59
251	172	224	237	211	194	210	176	60 – 64
35	51	69	56	162	180	146	140	65 and over
-	-	-	-	-	-	-	-	Unknown

¹⁾ Since 1994, the age of spouses has been monitored after age of 16 had been reached.

2-28. ЗАКЉУЧЕНИ БРАКОВИ, ПРЕМА СТАРОСТИ МЛАДОЖЕЊЕ И НЕВЕСТЕ, 1950, 1960, 1970, 1980, 1990, 1995-2005.¹⁾ (наставак)

	1950	1960	1970	1980	1990	1995	1996	1997
Војводина								
Свега	19681	18047	18508	15679	12312	11260	11002	10706
Старост младожење								
Испод 15	-	-	-	-	-	-	-	-
15 – 19	2093	1081	779	289	276	197	151	152
20 – 24	6649	6643	8726	6233	4361	3485	3361	3073
25 – 29	5535	5721	4052	5241	3972	3774	3584	3471
30 – 34	1477	1948	1935	1705	1583	1666	1706	1701
35 – 39	1361	853	945	545	773	727	727	737
40 – 44	874	333	603	437	407	394	420	418
45 – 49	593	415	351	303	165	252	287	314
50 – 54	416	327	167	227	183	156	159	182
55 – 59	264	282	270	182	156	158	155	150
60 – 64	173	209	258	108	150	145	141	159
65 и више	228	220	417	351	275	275	294	285
Непознато	18	15	5	58	11	31	17	64
Старост невесте								
Испод 15	5	-	13	-	-	-	-	-
15 – 19	5251	5058	6599	4088	2845	1956	1771	1628
20 – 24	7738	6850	6817	6273	4824	4498	4384	4204
25 – 29	3267	2819	1688	2701	2269	2380	2406	2345
30 – 34	953	1390	1105	940	851	906	899	893
35 – 39	838	753	721	388	504	457	431	456
40 – 44	544	268	471	301	277	292	330	310
45 – 49	402	309	347	253	164	239	240	287
50 – 54	270	227	176	197	174	140	157	151
55 – 59	190	152	238	182	141	128	133	136
60 – 64	118	107	173	115	111	110	102	100
65 и више	83	105	157	186	135	123	120	125
Непознато	22	9	3	55	17	31	29	71
Косово и Метохија								
Свега	8686	6822	11280	12666	12742	12979	12244	11866
Старост младожење								
Испод 15	4	-	-	-	-	-	-	-
15 – 19	1766	582	552	424	414	487	451	407
20 – 24	2906	2479	4228	4569	4481	3867	3851	3861
25 – 29	2026	2292	3940	4640	5052	4962	4529	4372
30 – 34	784	809	1526	1371	1806	2290	2098	1971
35 – 39	429	247	468	437	412	638	626	629
40 – 44	351	152	235	232	152	178	200	197
45 – 49	171	89	116	138	78	81	105	99
50 – 54	101	79	59	118	60	68	60	61
55 – 59	65	42	49	112	45	54	43	42
60 – 64	23	19	37	126	42	32	39	46
65 и више	41	16	68	279	118	156	149	116
Непознато	19	16	2	220	82	166	93	65
Старост невесте								
Испод 15	8	10	13	-	-	-	-	-
15 – 19	4214	2237	3476	3399	3054	2542	2372	2290
20 – 24	3259	3355	5354	5987	6241	5991	5701	5385
25 – 29	666	798	1576	1742	2417	2973	2706	2692
30 – 34	218	220	477	441	513	810	804	804
35 – 39	120	106	172	224	146	222	230	261
40 – 44	78	37	89	130	68	79	112	128
45 – 49	43	22	56	78	43	61	61	89
50 – 54	27	16	22	103	36	34	47	43
55 – 59	13	3	10	122	14	29	25	35
60 – 64	4	2	8	89	38	6	15	12
65 и више	9	4	20	152	85	104	93	69
Непознато	27	12	7	199	87	128	78	58

¹⁾ Од 1994. године старост супружника прати се од навршених 16 година.

MARRIAGES, BY AGE OF GROOM AND BRIDE, 1950, 1960, 1970, 1980, 1990, 1995-2005 ¹⁾ (continued)

1998	1999	2000	2001	2002	2003	2004	2005	
Vojvodina								
10378	10091	11470	11088	11172	11127	11336	10433	All
-	-	-	-	-	-	-	-	Age of groom
128	121	149	119	111	114	135	104	Under 15
2843	2667	2780	2502	2353	2310	2284	1870	15 - 19
3446	3456	4041	4074	3962	4023	3918	3763	20 - 24
1654	1625	1930	1906	2018	2129	2140	2229	25 - 29
797	775	856	847	925	880	941	837	30 - 34
410	409	463	491	492	477	575	454	35 - 39
305	309	343	316	369	302	370	306	40 - 44
214	212	254	255	307	263	272	244	45 - 49
140	135	159	153	150	172	215	202	50 - 54
134	117	144	140	136	130	164	118	55 - 59
282	219	291	276	304	301	268	272	60 - 64
25	46	60	9	45	26	54	34	65 and over
-	-	-	-	-	-	-	-	Unknown
Kosovo and Metohia								
1407	1278	1325	1226	1131	1104	1054	880	All
4016	3947	4406	4154	4068	3849	3772	3491	Age of groom
2448	2455	2896	2960	2966	3250	3253	3155	Under 15
935	906	1089	1129	1205	1214	1362	1216	15 - 19
447	458	485	510	535	518	565	518	20 - 24
314	337	362	284	346	322	375	315	25 - 29
267	241	294	285	311	291	303	248	30 - 34
161	173	196	201	202	209	283	212	35 - 39
130	98	124	120	139	127	146	140	40 - 44
99	73	108	81	88	101	79	83	45 - 49
121	92	134	125	119	118	94	107	50 - 54
33	33	51	13	62	24	50	68	55 - 59
-	-	-	-	-	-	-	-	60 - 64
-	-	-	-	-	-	-	-	65 and over
-	-	-	-	-	-	-	-	Unknown
...	Age of bride
...	Under 15
...	15 - 19
...	20 - 24
...	25 - 29
...	30 - 34
...	35 - 39
...	40 - 44
...	45 - 49
...	50 - 54
...	55 - 59
...	60 - 64
...	65 and over
...	Unknown

¹⁾ Since 1994, the age of spouses has been monitored after age of 16 had been reached.

**2-30. ПРОСЕЧНА СТАРОСТ СУПРУЖНИКА ПРИ ЗАКЉУЧЕЊУ БРАКА, 1950-2005.
MEAN AGE OF BRIDE AND GROOM AT THE MOMENT OF MARRIAGE, 1950-2005**

Година посматрања Referent year	Република Србија / Republic of Serbia				Година посматрања Referent year	Република Србија / Republic of Serbia			
	свега / All	централна Србија Central Serbia	Војводина Vojvodina	Косово и Метохија Kosovo and Metohia		свега / All	централна Србија Central Serbia	Војводина Vojvodina	Косово и Метохија Kosovo and Metohia
	СТАРОСТ МЛАДОЖЕЊЕ / AGE OF GROOM					СТАРОСТ НЕБЕСТЕ / AGE OF BRIDE			
1950	26,70	26,01	28,79	26,53	1950	23,76	23,56	25,36	21,42
1951	26,34	25,52	28,82	26,21	1951	23,53	23,26	25,36	21,11
1952	25,94	25,17	28,22	25,73	1952	23,27	23,00	25,02	20,85
1953	26,02	25,29	28,28	25,78	1953	23,34	23,11	25,08	20,97
1954	25,90	25,19	27,85	25,78	1954	23,23	23,04	24,75	20,97
1955	26,56	25,92	28,24	26,38	1955	23,71	23,49	25,11	21,60
1956	26,45	25,92	27,98	25,96	1956	23,64	23,48	24,81	21,55
1957	26,70	26,12	28,40	26,29	1957	23,77	23,50	25,19	21,88
1958	26,73	26,26	28,43	25,71	1958	23,77	23,57	25,04	22,03
1959	27,13	26,63	28,51	26,78	1959	23,96	23,79	25,08	22,17
1960	27,33	26,84	28,63	27,04	1960	24,04	23,84	25,17	22,30
1961	27,52	27,04	28,93	26,97	1961	24,21	24,00	25,43	22,46
1962	27,84	27,48	29,15	26,86	1962	24,38	24,24	25,63	22,37
1963	28,06	27,73	29,33	27,15	1963	24,44	24,30	25,66	22,52
1964	29,66	30,25	29,25	27,42	1964	24,46	24,38	25,52	22,75
1965	28,11	27,86	29,15	27,27	1965	24,23	24,13	25,24	22,61
1966	28,12	27,85	29,15	27,37	1966	23,99	23,85	25,00	22,59
1967	27,95	27,65	28,92	27,52	1967	23,77	23,59	24,75	22,65
1968	27,74	27,44	28,80	27,29	1968	23,63	23,41	24,78	22,50
1969	27,60	27,28	28,71	27,13	1969	23,49	23,22	24,67	22,64
1970	27,81	27,58	28,68	27,36	1970	23,75	23,56	24,82	22,78
1971	27,46	27,20	28,37	27,09	1971	23,51	23,30	24,59	22,64
1972	27,50	27,25	28,41	27,07	1972	23,56	23,37	24,66	22,53
1973	27,70	27,48	28,58	27,22	1973	23,78	23,59	24,91	22,83
1974	27,50	27,35	28,24	26,94	1974	23,78	23,69	24,77	22,45
1975	27,81	27,65	28,52	27,36	1975	24,16	24,10	25,13	22,79
1976	28,08	27,92	28,82	27,59	1976	24,46	24,36	25,43	23,25
1977	28,17	28,08	28,76	27,61	1977	24,52	24,50	25,34	23,27
1978	28,34	28,28	28,64	28,14	1978	24,62	24,59	25,25	23,83
1979	28,45	28,37	28,89	28,14	1979	24,75	24,70	25,46	23,91
1980	28,59	28,51	28,88	28,49	1980	24,81	24,79	25,44	24,25
1981	28,55	28,57	28,91	28,02	1981	24,84	24,87	25,49	23,89
1982	28,62	28,79	28,85	27,74	1982	24,88	25,06	25,38	23,65
1983	28,84	29,08	28,98	27,89	1983	25,04	25,26	25,39	23,83
1984	28,70	28,91	29,02	27,66	1984	24,89	25,07	25,45	23,63
1985	28,89	29,14	29,20	27,76	1985	25,01	25,19	25,60	23,77
1986	29,09	29,34	29,38	27,91	1986	25,24	25,44	25,80	23,92
1987	28,93	29,23	29,35	27,63	1987	25,15	25,38	25,85	23,76
1988	28,89	29,26	29,37	27,48	1988	25,13	25,42	25,95	23,61
1989	28,97	29,33	29,44	27,57	1989	25,18	25,53	25,86	23,62
1990	29,06	29,43	29,61	27,46	1990	25,27	25,61	26,04	23,57
1991	29,27	29,71	29,88	27,54	1991	25,47	25,82	26,33	23,76
1992	29,07	29,44	29,62	27,62	1992	25,34	25,64	25,97	24,03
1993	29,10	29,43	29,70	27,76	1993	25,37	25,64	26,16	24,05
1994	29,37	29,65	30,00	28,01	1994	25,61	25,85	26,40	24,22
1995	29,68	29,94	30,47	28,33	1995	25,90	26,13	26,90	24,46
1996	29,99	30,37	30,83	28,30	1996	26,20	26,53	27,12	24,58
1997	30,18	30,64	31,15	28,13	1997	26,41	26,73	27,44	24,69
1998	30,91	30,75	31,35	...	1998	27,14	26,95	27,67	...
1999	30,98	30,89	31,21	...	1999	27,18	27,05	27,55	...
2000	31,25	31,14	31,55	...	2000	27,46	27,28	27,92	...
2001	31,48	31,41	31,67	...	2001	27,59	27,48	27,91	...
2002	31,79	31,65	32,17	...	2002	27,83	27,68	28,25	...
2003	31,68	31,56	31,99	...	2003	27,93	27,77	28,35	...
2004	32,11	32,02	32,34	...	2004	28,33	28,20	28,68	...
2005	32,01	31,88	32,39	...	2005	28,20	28,04	28,63	...

2-31. ПРОСЕЧНА СТАРОСТ СУПРУЖНИКА ПРИ ЗАКЉУЧЕЊУ ПРВОГ БРАКА, 1956-1965, 1970, 1980-2005¹⁾
MEAN AGE OF BRIDE AND GROOM AT THE MOMENT OF FIRST MARRIAGE, 1956-1965, 1970, 1980-2005¹⁾

Година посматрања Referent year	Република Србија / Republic of Serbia				Година посматрања Referent year	Република Србија / Republic of Serbia			
	свега / All	централна Србија Central Serbia	Војводина Vojvodina	Косово и Метохија Kosovo and Metohia		свега / All	централна Србија Central Serbia	Војводина Vojvodina	Косово и Метохија Kosovo and Metohia
СТАРОСТ МЛАДОЖЕЊЕ / AGE OF GROOM					СТАРОСТ НЕБЕСТЕ / AGE OF BRIDE				
1956 ²⁾	24,4	23,9	25,3	24,7	1956	22,0	21,9	22,4	21,1
1957	24,5	24,1	25,6	25,0	1957	22,0	21,9	22,6	21,4
1958	24,6	24,2	25,7	25,1	1958	22,0	21,9	22,5	21,5
1959	25,0	24,6	25,8	25,6	1959	22,2	22,1	22,5	21,7
1960	25,1	24,6	25,8	25,7	1960	22,2	22,1	22,7	21,8
1961	25,2	24,8	25,9	25,8	1961	22,3	22,2	22,8	21,9
1962	25,4	25,1	26,1	25,7	1962	22,4	22,3	22,8	21,9
1963	25,4	25,1	26,1	26,1	1963	22,3	22,2	22,7	21,9
1964	25,6	25,3	26,0	26,2	1964	22,3	22,2	22,5	22,1
1965	25,4	25,1	25,9	26,1	1965	21,9	21,8	22,2	22,0
1970	25,4	25,0	25,5	26,7	1970	21,6	21,4	21,8	22,4
1980	26,50	26,15	26,23	27,81	1980	22,95	22,70	22,85	23,79
1981	26,44	26,27	26,07	27,38	1981	22,94	22,83	22,78	23,46
1982	26,47	26,38	26,05	27,17	1982	22,93	22,92	22,62	23,30
1983	26,66	26,66	26,08	27,29	1983	23,08	23,11	22,64	23,44
1984	26,55	26,52	26,08	27,11	1984	22,96	22,97	22,65	23,26
1985	26,71	26,66	26,21	27,34	1985	23,04	22,95	22,82	23,50
1986	26,81	26,74	26,28	27,54	1986	23,15	23,05	22,90	23,65
1987	26,76	26,72	26,23	27,31	1987	23,16	23,12	22,86	23,53
1988	26,71	26,69	26,23	27,11	1988	23,11	23,07	22,91	23,33
1989	26,78	26,75	26,37	27,16	1989	23,19	23,21	22,99	23,32
1990	27,38	27,48	27,18	27,29	1990	23,61	23,69	23,57	23,42
1991	27,58	27,78	27,25	27,36	1991	23,78	23,91	23,66	23,57
1992	27,50	27,61	27,31	27,40	1992	23,78	23,82	23,63	23,81
1993	27,66	27,75	27,44	27,60	1993	23,93	23,99	23,83	23,89
1994	27,27	27,20	27,07	27,60	1994	23,78	23,73	23,80	23,89
1995	27,50	27,40	27,19	27,94	1995	24,00	23,95	23,94	24,16
1996	27,62	27,61	27,35	27,84	1996	24,18	24,20	24,05	24,23
1997	27,72	27,85	27,56	27,56	1997	24,32	24,38	24,26	24,26
1998	27,90	27,97	27,70	...	1998	24,57	24,60	24,46	...
1999	28,13	28,23	27,83	...	1999	24,79	24,83	24,66	...
2000	28,29	28,35	28,10	...	2000	24,94	24,94	24,93	...
2001	28,51	28,59	28,29	...	2001	25,09	25,12	25,00	...
2002	28,74	28,77	28,64	...	2002	25,28	25,28	25,27	...
2003	28,81	28,87	28,63	...	2003	25,50	25,50	25,50	...
2004	29,07	29,12	28,92	...	2004	25,74	25,74	25,75	...
2005	29,08	29,16	28,87	...	2005	25,75	25,79	25,64	...

¹⁾ За период 1966-1969. и 1971-1979. не располаже се подацима / Data are not available for the periods 1966-1969 and 1971-1979.

²⁾ За период 1956-1970. подаци су преузети из публикације: Демографска статистика 1970. Савезни завод за статистику, стр.105./ For the period 1956-1970, data are taken from the publication: Population statistics, 1970, Federal Statistical Office, page 105.

2-32. ЗАКЉУЧЕНИ БРАКОВИ, ПРЕМА РАНИЈЕМ БРАЧНОМ СТАЊУ МЛАДОЖЕЊЕ И НЕВЕСТЕ, 1950, 1960, 1970, 1980, 1990, 1995-2005.

Раније брачно стање		1950	1960	1970	1980	1990	1995	1996	1997
младожења	невеста								
РЕПУБЛИКА СРБИЈА									
Укупно		85435	69163	77999	70166	61003	56534	52949	52210
	Неудата	72197	61160	70121	63365	54810	51244	47772	47013
	Удовица	5714	1852	1663	1295	981	820	838	913
	Разведена	7524	6151	6215	5506	5212	4470	4339	4284
Неожењен		70434	57814	67319	61360	53855	50348	46933	46134
	Неудата	65962	55195	64916	59220	51927	48597	45222	44470
	Удовица	1453	349	274	244	149	164	183	180
	Разведена	3019	2270	2129	1896	1779	1587	1528	1484
Удовац		7201	2981	2818	2193	1491	1169	1251	1246
	Неудата	2431	1107	912	727	356	333	343	332
	Удовица	2979	931	956	731	531	382	412	436
	Разведена	1791	943	950	735	604	454	496	478
Разведен		7800	8368	7862	6613	5657	5017	4765	4830
	Неудата	3804	4858	4293	3418	2527	2314	2207	2211
	Удовица	1282	572	433	320	301	274	243	297
	Разведена	2714	2938	3136	2875	2829	2429	2315	2322
Централна Србија									
Свега		...	44294	48211	41821	35949	32295	29703	29638
	Неудата	...	39055	43098	37432	31786	28823	26354	26273
	Удовица	...	995	929	721	596	443	460	519
	Разведена	...	4244	4184	3668	3567	3029	2889	2846
Неожењен		...	36676	41004	35855	31082	28085	25700	25601
	Неудата	...	35091	39572	34619	29842	26992	24628	24561
	Удовица	...	146	121	105	72	79	90	94
	Разведена	...	1439	1311	1131	1168	1014	982	946
Удовац		...	1816	1743	1347	944	703	747	751
	Неудата	...	622	531	410	184	194	192	183
	Удовица	...	507	557	413	340	202	227	247
	Разведена	...	687	655	524	420	307	328	321
Разведен		...	5802	5464	4619	3923	3507	3256	3286
	Неудата	...	3342	2995	2403	1760	1637	1534	1529
	Удовица	...	342	251	203	184	162	143	178
	Разведена	...	2118	2218	2013	1979	1708	1579	1579

MARRIAGES, BY PREVIOUS MARITAL STATUS OF BRIDE AND GROOM, 1950, 1960, 1970, 1980, 1990, 1995-2005

1998	1999	2000	2001	2002	2003	2004	2005	Previous marital status	
								Of bride	Of groom
REPUBLIC OF SERBIA									
39328	37256	42586	41406	41947	41914	42030	38846	Total	
34439	32818	37326	36342	36570	36636	36507	34078	Single	
767	669	734	708	743	626	697	619	Widow	
4122	3769	4526	4356	4634	4652	4826	4149	Divorced	
33762	32176	36732	35525	35941	35999	35835	33417	Single	
32131	30715	34964	33817	34047	34128	33921	31790	Single	
143	143	152	143	145	144	167	138	Widow	
1488	1318	1616	1565	1749	1727	1747	1489	Divorced	
1012	863	968	1003	916	859	947	780	Widower	
219	202	215	243	184	189	211	157	Single	
345	285	313	323	326	266	299	264	Widow	
448	376	440	437	406	404	437	359	Divorced	
4554	4217	4886	4878	5090	5056	5248	4649	Divorced	
2089	1901	2147	2282	2339	2319	2375	2131	Single	
279	241	269	242	272	216	231	217	Widow	
2186	2075	2470	2354	2479	2521	2642	2301	Divorced	
Central Serbia									
28950	27165	31116	30318	30775	30787	30694	28413	All	
25679	24221	27551	26844	27060	27087	26837	25172	Single	
463	404	442	432	474	363	452	369	Widow	
2808	2540	3123	3042	3241	3337	3405	2872	Divorced	
25029	23583	26998	26148	26445	26525	26255	24593	Single	
23978	22673	25820	24990	25180	25219	24903	23501	Single	
84	85	89	89	95	91	108	75	Widow	
967	825	1089	1069	1170	1215	1244	1017	Divorced	
683	584	663	686	617	583	642	510	Widower	
163	151	165	183	141	145	161	116	Single	
214	168	188	204	207	140	190	158	Widow	
306	265	310	299	269	298	291	236	Divorced	
3238	2998	3455	3484	3713	3679	3797	3310	Divorced	
1538	1397	1566	1671	1739	1723	1773	1555	Single	
165	151	165	139	172	132	154	136	Widow	
1535	1450	1724	1674	1802	1824	1870	1619	Divorced	

2-32. ЗАКЉУЧЕНИ БРАКОВИ, ПРЕМА РАНИЈЕМ БРАЧНОМ СТАЊУ МЛАДОЖЕЊЕ И НЕВЕСТЕ, 1950, 1960, 1970, 1980, 1990, 1995-2005. (наставак)

Раније брачно стање		1950	1960	1970	1980	1990	1995	1996	1997
младожења	невеста								
Војводина									
Свега		...	18047	18508	15679	12312	11260	11002	10706
	Неудата	...	15603	15980	13556	10447	9602	9362	9097
	Удовица	...	754	643	417	313	331	316	322
	Разведена	...	1690	1885	1706	1552	1327	1324	1287
Неожењен		...	14987	15522	13368	10350	9597	9337	9062
	Неудата	...	14085	14652	12573	9723	8996	8768	8526
	Удовица	...	167	120	75	53	70	74	58
	Разведена	...	735	750	720	574	531	495	478
Удовац		...	808	784	536	391	338	342	363
	Неудата	...	242	187	119	78	56	58	74
	Удовица	...	370	351	239	150	157	147	157
	Разведена	...	196	246	178	163	125	137	132
Разведен		...	2252	2202	1775	1571	1325	1323	1281
	Неудата	...	1276	1141	864	646	550	536	497
	Удовица	...	217	172	103	110	104	95	107
	Разведена	...	759	889	808	815	671	692	677
Косово и Метохија									
Свега		...	6822	11280	12666	12742	12979	12244	11866
	Неудата	...	6502	11043	12377	12577	12819	12056	11643
	Удовица	...	103	91	157	72	46	62	72
	Разведена	...	217	146	132	93	114	126	151
Неожењен		...	6151	10793	12137	12423	12666	11896	11471
	Неудата	...	6019	10692	12028	12362	12609	11826	11383
	Удовица	...	36	33	64	24	15	19	28
	Разведена	...	96	68	45	37	42	51	60
Удовац		...	357	291	310	156	128	162	132
	Неудата	...	243	194	198	94	83	93	75
	Удовица	...	54	48	79	41	23	38	32
	Разведена	...	60	49	33	21	22	31	25
Разведен		...	314	196	219	163	185	186	263
	Неудата	...	240	157	151	121	127	137	185
	Удовица	...	13	10	14	7	8	5	12
	Разведена	...	61	29	54	35	50	44	66

MARRIAGES, BY PREVIOUS MARITAL STATUS OF BRIDE AND GROOM, 1950, 1960, 1970, 1980, 1990, 1995-2005 (continued)

1998	1999	2000	2001	2002	2003	2004	2005	Previous marital status	
								Of bride	Of groom
Vojvodina									
10378	10091	11470	11088	11172	11127	11336	10433		All
8760	8597	9775	9498	9510	9549	9670	8906	Single	
304	265	292	276	269	263	245	250	Widow	
1314	1229	1403	1314	1393	1315	1421	1277	Divorced	
8733	8593	9734	9377	9496	9474	9580	8824		Single
8153	8042	9144	8827	8867	8909	9018	8289	Single	
59	58	63	54	50	53	59	63	Widow	
521	493	527	496	579	512	503	472	Divorced	
329	279	305	317	299	276	305	270		Widower
56	51	50	60	43	44	50	41	Single	
131	117	125	119	119	126	109	106	Widow	
142	111	130	138	137	106	146	123	Divorced	
1316	1219	1431	1394	1377	1377	1451	1339		Divorced
551	504	581	611	600	596	602	576	Single	
114	90	104	103	100	84	77	81	Widow	
651	625	746	680	677	697	772	682	Divorced	
Kosovo and Metohia									
...		All
...	Single	
...	Widow	
...	Divorced	
...		Single
...	Single	
...	Widow	
...	Divorced	
...		Widower
...	Single	
...	Widow	
...	Divorced	
...		Divorced
...	Single	
...	Widow	
...	Divorced	

2-33. ЗАКЉУЧЕНИ БРАКОВИ, ПРЕМА БРАКУ ПО РЕДУ МЛАДОЖЕЊЕ И НЕВЕСТЕ, 1951, 1960, 1970, 1980, 1990, 1995-2005.

Брак по реду		1951 ¹⁾	1960	1970	1980	1990	1995	1996	1997
младожења	невеста								
РЕПУБЛИКА СРБИЈА									
Укупно		74149	69163	77999	70166	61003	56534	52949	52210
	Први	64057	61127	70121	63365	54810	51244	47772	47013
	Други	9664	7571	7335	6299	5723	4872	4815	4825
	Трећи и више	428	465	543	502	470	418	362	372
Први		61574	57810	67319	61360	53855	50348	46933	46134
	Први	58299	55174	64916	59220	51927	48597	45222	44470
	Други	3194	2551	2333	2047	1846	1668	1642	1602
	Трећи и више	81	85	70	93	82	83	69	62
Други		11709	10336	9688	7884	6451	5625	5480	5527
	Први	5512	5590	4870	3874	2707	2510	2426	2402
	Други	5956	4493	4494	3767	3514	2906	2878	2939
	Трећи и више	241	253	324	243	230	209	176	186
Трећи и више		866	1017	992	922	697	561	536	549
	Први	246	363	335	271	176	137	124	141
	Други	514	527	508	485	363	298	295	284
	Трећи и више	106	127	149	166	158	126	117	124
Централна Србија									
Свега		49987	44294	48211	41821	35949	32295	29703	29638
	Први	43300	39043	43098	37432	31786	28823	26354	26273
	Други	6365	4918	4772	4098	3870	3204	3154	3137
	Трећи и више	322	333	341	291	293	268	195	228
Први		41665	36677	41004	35855	31082	28085	25700	25601
	Први	39642	35084	39572	34619	29842	26992	24628	24561
	Други	1962	1532	1389	1194	1197	1038	1042	1009
	Трећи и више	61	61	43	42	43	55	30	31
Други		7699	6882	6531	5365	4375	3841	3663	3691
	Први	3488	3695	3296	2635	1810	1739	1645	1621
	Други	4029	3006	3038	2586	2430	1974	1918	1952
	Трећи и више	182	181	197	144	135	128	100	118
Трећи и више		623	735	676	601	492	369	340	346
	Први	170	264	230	178	134	92	81	91
	Други	374	380	345	318	243	192	194	176
	Трећи и више	79	91	101	105	115	85	65	79

¹⁾ Подаци о закљученим браковима према браку по реду, прикупљају се почев од 1951. године.

MARRIAGES BY ORDER OF MARRIAGE OF BRIDE AND GROOM, 1951, 1960, 1970, 1980, 1990, 1995-2005

1998	1999	2000	2001	2002	2003	2004	2005	Order of marriage	
								Of bride	Of groom
REPUBLIC OF SERBIA									
39328	37256	42586	41406	41947	41914	42030	38846	Total	
34439	32818	37326	36342	36570	36636	36507	34078	First	
4517	4096	4870	4664	4995	4905	5093	4335	Second	
372	342	390	400	382	373	430	433	Third and over	
33762	32176	36732	35525	35941	35999	35835	33417	First	
32131	30715	34964	33817	34047	34128	33921	31790	First	
1541	1408	1694	1616	1810	1785	1818	1515	Second	
90	53	74	92	84	86	96	112	Third and over	
5046	4614	5303	5337	5456	5332	5597	4810	Second	
2190	1994	2228	2365	2389	2351	2424	2103	First	
2674	2436	2862	2761	2871	2796	2955	2496	Second	
182	184	213	211	196	185	218	211	Third and over	
520	466	551	544	550	583	598	619	Third and over	
118	109	134	160	134	157	162	185	First	
302	252	314	287	314	324	320	324	Second	
100	105	103	97	102	102	116	110	Third and over	
Central Serbia									
28950	27165	31116	30318	30775	30787	30694	28413	All	
25679	24221	27551	26844	27060	27087	26837	25172	First	
3036	2766	3331	3217	3477	3466	3580	2988	Second	
235	178	234	257	238	234	277	253	Third and over	
25029	23583	26998	26148	26445	26525	26255	24593	First	
23978	22673	25820	24990	25180	25219	24903	23501	First	
1005	886	1142	1096	1213	1248	1287	1024	Second	
46	24	36	62	52	58	65	68	Third and over	
3579	3269	3722	3775	3945	3864	3994	3410	Second	
1618	1473	1627	1730	1780	1767	1797	1536	First	
1841	1708	1969	1917	2052	1986	2055	1751	Second	
120	88	126	128	113	111	142	123	Third and over	
342	313	396	395	385	398	445	410	Third and over	
83	75	104	124	100	101	137	135	First	
190	172	220	204	212	232	238	213	Second	
69	66	72	67	73	65	70	62	Third and over	

¹⁾ Data on marriages by order have been collected from 1951.

2-33. ЗАКЉУЧЕНИ БРАКОВИ, ПРЕМА БРАКУ ПО РЕДУ МЛАДОЖЕЊЕ И НЕВЕСТЕ, 1951, 1960, 1970, 1980, 1990, 1995-2005. (наставак)

Брак по реду		1951 ¹⁾	1960	1970	1980	1990	1995	1996	1997
младожења	невеста								
Војводина									
Свега		28950	18047	18508	15679	12742	11260	11002	10706
	Први	25679	15591	15980	13556	12577	9602	9362	9097
	Други	3036	2329	2336	1918	160	1514	1477	1475
	Трећи и више	235	127	192	205	5	144	163	134
Први		25029	14983	15522	13368	12423	9597	9337	9062
	Први	23978	14078	14652	12573	12362	8996	8768	8526
	Други	1005	883	845	745	59	574	531	507
	Трећи и више	46	22	25	50	2	27	38	29
Други		3579	2818	2687	2017	303	1480	1483	1458
	Први	1618	1429	1233	914	207	566	563	532
	Други	1841	1318	1334	1009	93	838	846	863
	Трећи и више	120	71	120	94	3	76	74	63
Трећи и више		342	246	299	294	16	183	182	186
	Први	83	84	95	69	8	40	31	39
	Други	190	128	157	164	8	102	100	105
	Трећи и више	69	34	47	61	-	41	51	42
Косово и Метохија									
Свега		7300	6822	11280	12666	12312	12979	12244	11866
	Први	6634	6493	11043	12377	10447	12819	12056	11643
	Други	645	324	227	283	1693	154	184	213
	Трећи и више	21	5	10	6	172	6	4	10
Први		6233	6150	10793	12137	10350	12666	11896	11471
	Први	5966	6012	10692	12028	9723	12609	11826	11383
	Други	264	136	99	108	590	56	69	86
	Трећи и више	3	2	2	1	37	1	1	2
Други		998	636	470	502	1773	304	334	378
	Први	630	466	341	325	690	205	218	249
	Други	356	169	122	172	991	94	114	124
	Трећи и више	12	1	7	5	92	5	2	5
Трећи и више		69	36	17	27	189	9	14	17
	Први	38	15	10	24	34	5	12	11
	Други	25	19	6	3	112	4	1	3
	Трећи и више	6	2	1	-	43	-	1	3

¹⁾ Подаци о закљученим браковима према браку по реду, прикупљају се почев од 1951. године.

MARRIAGES BY ORDER OF MARRIAGE OF BRIDE AND GROOM, 1951, 1960, 1970, 1980, 1990, 1995-2005 (continued)

1998	1999	2000	2001	2002	2003	2004	2005	Order of marriage	
								Of bride	Of groom
Vojvodina									
10378	10091	11470	11088	11172	11127	11336	10433	All	
8760	8597	9775	9498	9510	9549	9670	8906	First	
1481	1330	1539	1447	1518	1439	1513	1347	Second	
137	164	156	143	144	139	153	180	Third and over	
8733	8593	9734	9377	9496	9474	9580	8824	First	
8153	8042	9144	8827	8867	8909	9018	8289	First	
536	522	552	520	597	537	531	491	Second	
44	29	38	30	32	28	31	44	Third and over	
1467	1345	1581	1562	1511	1468	1603	1400	Second	
572	521	601	635	609	584	627	567	First	
833	728	893	844	819	810	900	745	Second	
62	96	87	83	83	74	76	88	Third and over	
178	153	155	149	165	185	153	209	Third and over	
35	34	30	36	34	56	25	50	First	
112	80	94	83	102	92	82	111	Second	
31	39	31	30	29	37	46	48	Third and over	
Kosovo and Metohia									
...	All	
...	First	
...	Second	
...	Third and over	
...	First	
...	First	
...	Second	
...	Third and over	
...	Second	
...	First	
...	Second	
...	Third and over	
...	Third and over	
...	First	
...	Second	
...	Third and over	

¹⁾ Data on marriages by order have been collected from 1951.

2-34. РАЗВЕДЕНИ БРАКОВИ, ПРЕМА СТАРОСТИ МУЖА И ЖЕНЕ, 1952, 1960, 1970, 1980, 1990, 1995-2005. (наставак)
 DIVORCES, BY AGE OF HUSBAND AND WIFE, 1952, 1960, 1970, 1980, 1990, 1995-2005 (continued)

	1952 ¹⁾	1960	1970	1980	1990	1995	1996	1997	1998	1999	2000	2001	2002	2003	2004	2005	
Војводина/ Vojvodina																	
Свега	1676	3182	3120	3369	2661	2160	1972	2280	2266	1822	2160	2269	2533	2151	2449	2124	All
Старост мужа																	Age of husband
Испод 20	10	14	13	5	2	6	4	1	2	2	-	3	2	1	4	-	Under 20
20 - 24	199	295	378	296	185	125	109	109	88	75	93	67	60	53	72	53	20 - 24
25 - 29	405	779	536	762	500	341	295	337	304	237	262	292	301	257	288	252	25 - 29
30 - 34	276	735	619	669	498	394	375	381	388	322	390	395	457	414	408	359	30 - 34
35 - 39	232	464	519	402	471	398	346	398	403	329	374	435	430	381	423	389	35 - 39
40 - 44	210	203	369	376	367	332	323	394	383	319	363	375	444	374	386	372	40 - 44
45 - 49	117	264	224	282	197	228	218	286	320	237	294	287	347	289	358	272	45 - 49
50 - 54	85	144	98	236	180	126	117	151	158	143	188	203	249	186	242	194	50 - 54
55 - 59	68	129	145	118	115	93	78	98	91	65	73	92	100	88	125	105	55 - 59
60 - 64	35	75	88	61	83	65	47	47	63	34	46	46	61	35	53	46	60 - 64
65 и више	39	80	131	137	61	52	59	70	63	55	77	63	79	72	87	76	65 and over
Непознато	-	-	-	25	2	-	1	8	6	4	-	11	3	1	3	6	Unknown
Старост жене																	Age of wife
Испод 20	52	94	146	107	60	41	26	37	21	10	16	24	14	13	17	6	Under 20
20 - 24	399	626	687	666	455	319	284	290	274	228	232	201	215	188	216	182	20 - 24
25 - 29	405	750	546	769	510	409	360	390	382	322	373	415	443	392	404	345	25 - 29
30 - 34	264	654	500	546	452	362	341	419	404	309	379	420	483	408	455	395	30 - 34
35 - 39	170	407	395	311	436	353	337	370	396	307	381	403	430	366	377	388	35 - 39
40 - 44	150	180	322	282	275	270	320	294	266	297	295	335	300	362	297		40 - 44
45 - 49	88	174	200	258	172	194	171	211	237	191	243	237	285	239	277	203	45 - 49
50 - 54	56	114	94	190	137	84	73	94	106	95	120	148	183	115	177	158	50 - 54
55 - 59	52	76	101	109	78	59	46	50	71	41	46	47	60	57	74	74	55 - 59
60 - 64	19	59	63	51	40	38	31	43	30	26	26	33	36	31	29	24	60 - 64
65 и више	20	47	66	70	44	29	28	38	40	20	46	35	41	39	55	38	65 and over
Непознато	1	1	-	10	2	2	5	18	11	7	1	11	8	3	6	14	Unknown
Косово и Метохија / Kosovo and Metohia																	
Свега	406	417	258	333	299	352	559	396	All
Старост мужа																	Age of husband
Испод 20	14	2	1	1	2	2	1	2	Under 20
20 - 24	83	40	18	30	29	31	44	14	20 - 24
25 - 29	108	139	64	100	78	73	132	79	25 - 29
30 - 34	69	105	69	75	84	113	155	131	30 - 34
35 - 39	38	45	47	40	43	56	115	80	35 - 39
40 - 44	41	25	23	28	33	41	50	44	40 - 44
45 - 49	27	23	12	27	7	10	22	20	45 - 49
50 - 54	8	20	10	13	7	11	14	12	50 - 54
55 - 59	13	8	4	7	6	8	6	4	55 - 59
60 - 64	2	3	5	3	1	1	3	4	60 - 64
65 и више	3	7	5	6	3	2	8	5	65 and over
Непознато	-	-	-	3	6	4	9	1	Unknown
Старост жене																	Age of wife
Испод 20	21	7	9	8	9	11	13	7	Under 20
20 - 24	157	111	52	91	73	83	100	51	20 - 24
25 - 29	90	142	58	75	83	95	175	111	25 - 29
30 - 34	56	83	60	63	65	71	121	114	30 - 34
35 - 39	33	28	42	29	28	42	79	55	35 - 39
40 - 44	23	17	20	27	19	24	31	28	40 - 44
45 - 49	12	9	6	16	9	10	14	14	45 - 49
50 - 54	6	12	4	12	9	9	6	5	50 - 54
55 - 59	6	5	4	3	1	2	4	4	55 - 59
60 - 64	2	3	-	1	-	-	3	1	60 - 64
65 и више	-	-	3	1	-	1	3	4	65 and over
Непознато	-	-	-	7	-	-	-	-	Unknown

¹⁾ Подацима се располаже почев од 1952. године.

¹⁾ Data are available since 1952.

РОЂЕНИ
NATALITY

**3-3. ЖИВОРОЂЕНИ, ПРЕМА СТАРОСТИ МАЈКЕ И ПОЛУ, 2005.
LIVE BIRTHS, BY AGE OF MOTHER AND SEX, 2005**

Старост мајке и пол		Република Србија / Republic of Serbia			Age of mother and sex
		укупно total	Централна Србија Central Serbia	Војводина Vojvodina	
Укупно		72180	53122	19058	Total
	Мушки	37158	27241	9917	Male
	Женски	35022	25881	9141	Female
Испод 15	Свега	60	42	18	All
	Мушки	26	22	4	Male
	Женски	34	20	14	Female
15-19	Свега	5228	3768	1460	All
	Мушки	2722	1950	772	Male
	Женски	2506	1818	688	Female
15	Свега	182	118	64	All
	Мушки	95	64	31	Male
	Женски	87	54	33	Female
16	Свега	466	328	138	All
	Мушки	249	170	79	Male
	Женски	217	158	59	Female
17	Свега	832	589	243	All
	Мушки	433	302	131	Male
	Женски	399	287	112	Female
18	Свега	1459	1063	396	All
	Мушки	770	567	203	Male
	Женски	689	496	193	Female
19	Свега	2289	1670	619	All
	Мушки	1175	847	328	Male
	Женски	1114	823	291	Female
20-24	Свега	20588	15058	5530	All
	Мушки	10483	7635	2848	Male
	Женски	10105	7423	2682	Female
20	Свега	3063	2233	830	All
	Мушки	1540	1122	418	Male
	Женски	1523	1111	412	Female
21	Свега	3899	2891	1008	All
	Мушки	1979	1448	531	Male
	Женски	1920	1443	477	Female
22	Свега	4267	3122	1145	All
	Мушки	2178	1612	566	Male
	Женски	2089	1510	579	Female
23	Свега	4461	3225	1236	All
	Мушки	2246	1620	626	Male
	Женски	2215	1605	610	Female
24	Свега	4898	3587	1311	All
	Мушки	2540	1833	707	Male
	Женски	2358	1754	604	Female
25-29	Свега	23989	17632	6357	All
	Мушки	12413	9098	3315	Male
	Женски	11576	8534	3042	Female
25	Свега	4819	3543	1276	All
	Мушки	2500	1822	678	Male
	Женски	2319	1721	598	Female
26	Свега	5052	3715	1337	All
	Мушки	2574	1879	695	Male
	Женски	2478	1836	642	Female
27	Свега	4911	3609	1302	All
	Мушки	2544	1878	666	Male
	Женски	2367	1731	636	Female
28	Свега	4661	3370	1291	All
	Мушки	2419	1742	677	Male
	Женски	2242	1628	614	Female
29	Свега	4546	3395	1151	All
	Мушки	2376	1777	599	Male
	Женски	2170	1618	552	Female
30-34	Свега	15452	11528	3924	All
	Мушки	7961	5901	2060	Male
	Женски	7491	5627	1864	Female
30	Свега	4020	2953	1067	All
	Мушки	2095	1527	568	Male
	Женски	1925	1426	499	Female
31	Свега	3647	2765	882	All
	Мушки	1865	1375	490	Male
	Женски	1782	1390	392	Female
32	Свега	3074	2294	780	All
	Мушки	1517	1130	387	Male
	Женски	1557	1164	393	Female
33	Свега	2575	1918	657	All
	Мушки	1391	1033	358	Male
	Женски	1184	885	299	Female
34	Свега	2136	1598	538	All
	Мушки	1093	836	257	Male
	Женски	1043	762	281	Female
35-39	Свега	5447	4049	1398	All
	Мушки	2830	2098	732	Male
	Женски	2617	1951	666	Female
40-44	Свега	1728	1331	397	All
	Мушки	898	686	212	Male
	Женски	830	645	185	Female
45-49	Свега	1329	995	334	All
	Мушки	683	505	178	Male
	Женски	646	490	156	Female
50 и више	Свега	1048	754	294	All
	Мушки	550	397	153	Male
	Женски	498	357	141	Female
Непознато	Свега	769	562	207	All
	Мушки	392	288	104	Male
	Женски	377	274	103	Female

**3-4. ЖИВОРОЂЕНИ, ПРЕМА СТАРОСТИ МАЈКЕ, РЕДУ РОЂЕЊА ДЕТЕТА И НАЈВИШОЈ ЗАВРШЕНОЈ ШКОЛИ МАЈКЕ, 2005.
LIVE BIRTHS, BY AGE OF MOTHER, ORDER OF BIRTH AND HIGHEST EDUCATIONAL ATTAINMENT OF MOTHER, 2005**

Старост мајке и ред рођења детета		Укупно/ Total	Школска спрема мајке / Educational attainment of mother						Непознато Unknown	Age of mother and order of birth of a child
			без школе Without education	непотпуна основна школа Incomplete primary education	основна школа Primary education	средња школа Secondary education	виша школа Higher education	висока школа High education		
РЕПУБЛИКА СРБИЈА / REPUBLIC OF SERBIA										
Укупно		72180	1616	16076	42868	3737	7397	-	486	Total
	Прво	34823	480	5957	21874	2115	4101	-	296	First
	Друго	25618	370	5179	15855	1309	2791	-	114	Second
	Треће	8357	336	3028	4242	250	457	-	44	Third
	Четврто	2388	258	1305	720	52	44	-	9	Fourth
	Пето	581	78	358	123	9	3	-	10	Fifth
	Шесто и више	406	94	249	54	2	1	-	6	Sixth and over
	Непознато	7	-	-	-	-	-	-	7	Unknown
Испод 15										Under 15
	Свега	60	17	42	-	-	-	-	1	All
15-19										15-19
	Свега	5228	405	2988	1772	13	-	-	50	All
	Прво	4078	239	2154	1627	12	-	-	46	First
	Друго	956	124	699	130	1	-	-	2	Second
	Треће	173	38	122	11	-	-	-	2	Third
	Четврто	21	4	13	4	-	-	-	-	Fourth
	Пето	-	-	-	-	-	-	-	-	Fifth
	Шесто и више	-	-	-	-	-	-	-	-	Sixth and over
	Непознато	-	-	-	-	-	-	-	-	Unknown
20-24										20-24
	Свега	20588	559	5323	13893	539	162	-	112	All
	Прво	12308	135	2184	9346	429	141	-	73	First
	Друго	6400	148	2015	4090	106	18	-	23	Second
	Треће	1470	168	867	415	4	2	-	14	Third
	Четврто	346	87	217	40	-	1	-	1	Fourth
	Пето	57	18	36	2	-	-	-	1	Fifth
	Шесто и више	7	3	4	-	-	-	-	-	Sixth and over
	Непознато	-	-	-	-	-	-	-	-	Unknown
25-29										25-29
	Свега	23989	334	4287	15385	1556	2291	-	136	All
	Прво	10999	50	1023	7144	1002	1698	-	82	First
	Друго	9416	65	1616	6639	506	558	-	32	Second
	Треће	2633	74	1055	1415	44	32	-	13	Third
	Четврто	707	93	446	159	3	3	-	3	Fourth
	Пето	159	30	102	21	1	-	-	5	Fifth
	Шесто и више	75	22	45	7	-	-	-	1	Sixth and over
	Непознато	-	-	-	-	-	-	-	-	Unknown
30-34										30-34
	Свега	15452	165	2186	8499	1137	3388	-	77	All
	Прво	5362	19	379	2755	492	1677	-	40	First
	Друго	6423	15	606	3787	501	1492	-	22	Second
	Треће	2606	35	640	1600	122	202	-	7	Third
	Четврто	749	49	362	297	21	16	-	4	Fourth
	Пето	179	16	115	42	1	1	-	4	Fifth
	Шесто и више	133	31	84	18	-	-	-	-	Sixth and over
	Непознато	-	-	-	-	-	-	-	-	Unknown
35-39										35-39
	Свега	5447	77	945	2677	410	1303	-	35	All
	Прво	1525	8	119	759	140	485	-	14	First
	Друго	2014	9	190	1009	172	624	-	10	Second
	Треће	1199	15	262	672	67	178	-	5	Third
	Четврто	451	17	218	174	25	16	-	1	Fourth
	Пето	135	6	77	47	5	-	-	1	Fifth
	Шесто и више	123	22	79	16	1	-	-	5	Sixth and over
	Непознато	-	-	-	-	-	-	-	-	Unknown
40-44										40-44
	Свега	1020	24	228	464	64	232	-	8	All
	Прво	295	-	26	151	28	86	-	4	First
	Друго	290	3	34	139	18	93	-	3	Second
	Треће	242	2	69	115	13	42	-	1	Third
	Четврто	92	3	42	37	2	8	-	-	Fourth
	Пето	42	3	24	11	2	2	-	-	Fifth
	Шесто и више	59	13	33	11	1	1	-	-	Sixth and over
	Непознато	-	-	-	-	-	-	-	-	Unknown
45-49										45-49
	Свега	44	2	9	26	4	3	-	-	All
	Прво	18	-	2	11	2	3	-	-	First
	Друго	8	-	2	4	2	-	-	-	Second
	Треће	7	1	1	5	-	-	-	-	Third
	Четврто	7	-	2	5	-	-	-	-	Fourth
	Пето	2	1	1	-	-	-	-	-	Fifth
	Шесто и више	2	-	1	1	-	-	-	-	Sixth and over
	Непознато	-	-	-	-	-	-	-	-	Unknown
50 и више										50 and over
	Свега	9	2	-	6	-	1	-	-	All
	Прво	5	-	-	4	-	1	-	-	First
	Друго	2	1	-	1	-	-	-	-	Second
	Треће	1	-	-	1	-	-	-	-	Third
	Четврто	1	1	-	-	-	-	-	-	Fourth
	Пето	-	-	-	-	-	-	-	-	Fifth
	Шесто и више	-	-	-	-	-	-	-	-	Sixth and over
	Непознато	-	-	-	-	-	-	-	-	Unknown
Непознато										Unknown
	Свега	343	31	68	146	14	17	-	67	All

**3-4. ЖИВОРОЂЕНИ, ПРЕМА СТАРОСТИ МАЈКЕ, РЕДУ РОЂЕЊА ДЕТЕТА И НАЈВИШОЈ ЗАВРШЕНОЈ ШКОЛИ МАЈКЕ, 2005. (наставак)
 LIVE BIRTHS, BY AGE OF MOTHER, ORDER OF BIRTH AND HIGHEST EDUCATIONAL ATTAINMENT OF MOTHER, 2005 (continued)**

Старост мајке и ред рођења детета	Укупно/ Total	Школска спрема мајке / Educational attainment of mother							Непознато Unknown	Age of mother and order of birth of a child
		без школе Without education	непотпуна основна школа Incomplete primary education	основна школа Primary education	средња школа Secondary education	виша школа Higher education	висока школа High education			
Централна Србија / Central Serbia										
Свега	53122	1121	11748	31517	2874	5574	-	288	All	All
Прво	25854	352	4454	16136	1638	3100	-	174	First	
Друго	18817	257	3787	11611	998	2091	-	73	Second	
Треће	6056	226	2159	3116	188	345	-	22	Third	
Четврто	1736	170	953	529	42	36	-	6	Fourth	
Пето	394	60	233	87	8	1	-	5	Fifth	
Шесто и више	259	56	162	38	-	1	-	2	Sixth and over	
Непознато	6	-	-	-	-	-	-	6	Unknown	
Испод 15									All	Under 15
15-19	42	17	24	-	-	-	-	1	All	15-19
Свега	3768	273	2148	1310	11	-	-	26	All	
Прво	2986	164	1592	1195	10	-	-	25	First	
Друго	663	84	476	102	1	-	-	-	Second	
Треће	100	21	69	9	-	-	-	1	Third	
Четврто	19	4	11	4	-	-	-	-	Fourth	
Пето	-	-	-	-	-	-	-	-	Fifth	
Шесто и више	-	-	-	-	-	-	-	-	Sixth and over	
Непознато	-	-	-	-	-	-	-	-	Unknown	
20-24	15058	392	3855	10195	437	114	-	65	All	20-24
Свега	9021	104	1618	6814	345	97	-	43	First	
Прво	4736	108	1468	3045	88	14	-	13	Second	
Друго	1024	107	599	305	4	2	-	7	Third	
Треће	235	54	150	29	-	1	-	1	Fourth	
Четврто	38	17	18	2	-	-	-	1	Fifth	
Пето	4	2	2	-	-	-	-	-	Sixth and over	
Шесто и више	-	-	-	-	-	-	-	-	Unknown	
Непознато	-	-	-	-	-	-	-	-	Unknown	
25-29	17632	233	3162	11318	1157	1683	-	79	All	25-29
Свега	8118	36	766	5263	750	1256	-	47	First	
Прво	6874	45	1212	4823	372	401	-	21	Second	
Друго	1969	53	773	1081	31	24	-	7	Third	
Треће	522	62	328	125	3	2	-	2	Fourth	
Четврто	100	21	57	19	1	-	-	2	Fifth	
Пето	49	16	26	7	-	-	-	-	Sixth and over	
Шесто и више	-	-	-	-	-	-	-	-	Unknown	
Непознато	-	-	-	-	-	-	-	-	Unknown	
30-34	11528	113	1665	6248	895	2561	-	46	All	30-34
Свега	4112	16	312	2084	391	1286	-	23	First	
Прво	4723	9	447	2752	392	1108	-	15	Second	
Друго	1909	27	477	1152	95	154	-	4	Third	
Треће	571	32	284	224	16	13	-	2	Fourth	
Четврто	121	12	82	24	1	-	-	2	Fifth	
Пето	92	17	63	12	-	-	-	-	Sixth and over	
Шесто и више	-	-	-	-	-	-	-	-	Unknown	
Непознато	-	-	-	-	-	-	-	-	Unknown	
35-39	4049	50	671	1985	312	1013	-	18	All	35-39
Свега	1204	5	95	601	111	383	-	9	First	
Прво	1500	4	140	741	126	485	-	4	Second	
Друго	852	12	180	477	50	131	-	2	Third	
Треће	319	13	151	119	21	14	-	1	Fourth	
Четврто	99	4	56	35	4	-	-	-	Fifth	
Пето	75	12	49	12	-	-	-	2	Sixth and over	
Шесто и више	-	-	-	-	-	-	-	-	Unknown	
Непознато	-	-	-	-	-	-	-	-	Unknown	
40-44	742	17	160	324	50	187	-	4	All	40-44
Свега	226	-	23	109	23	69	-	2	First	
Прво	223	2	27	99	16	77	-	2	Second	
Друго	172	2	49	80	8	33	-	-	Third	
Треће	57	2	25	23	1	6	-	-	Fourth	
Четврто	29	3	16	7	2	1	-	-	Fifth	
Пето	35	8	20	6	-	1	-	-	Sixth and over	
Шесто и више	-	-	-	-	-	-	-	-	Unknown	
Непознато	-	-	-	-	-	-	-	-	Unknown	
45-49	32	2	8	17	3	2	-	-	All	45-49
Свега	14	-	2	8	2	2	-	-	First	
Прво	6	-	2	3	1	-	-	-	Second	
Друго	7	1	1	5	-	-	-	-	Third	
Треће	2	-	1	1	-	-	-	-	Fourth	
Четврто	2	1	1	-	-	-	-	-	Fifth	
Пето	1	-	1	-	-	-	-	-	Sixth and over	
Шесто и више	-	-	-	-	-	-	-	-	Unknown	
Непознато	-	-	-	-	-	-	-	-	Unknown	
50 и више	9	2	-	6	-	1	-	-	All	50 and over
Свега	5	-	-	4	-	1	-	-	First	
Прво	2	1	-	1	-	-	-	-	Second	
Друго	1	-	-	1	-	-	-	-	Third	
Треће	1	1	-	-	-	-	-	-	Fourth	
Четврто	-	-	-	-	-	-	-	-	Fifth	
Пето	-	-	-	-	-	-	-	-	Sixth and over	
Шесто и више	-	-	-	-	-	-	-	-	Unknown	
Непознато	-	-	-	-	-	-	-	-	Unknown	
Непознато	262	22	55	114	9	13	-	49	All	Unknown

3-4. ЖИВОРОЂЕНИ, ПРЕМА СТАРОСТИ МАЈКЕ, РЕДУ РОЂЕЊА ДЕТЕТА И НАЈВИШОЈ ЗАВРШЕНОЈ ШКОЛИ МАЈКЕ, 2005. (наставак)
LIVE BIRTHS, BY AGE OF MOTHER, ORDER OF BIRTH AND HIGHEST EDUCATIONAL ATTAINMENT OF MOTHER, 2005 (continued)

Старост мајке и ред рођења детета		Укупно/ Total	Школска спрема мајке / Educational attainment of mother						Непознато Unknown	Age of mother and order of birth of a child
			без школе Without education	непотпуна основна школа Incomplete primary education	основна школа Primary education	средња школа Secondary education	виша школа Higher education	висока школа High education		
Војводина / Vojvodina										
Свега		19058	495	4328	11351	863	1823	-	198	All
	Прво	8969	128	1503	5738	477	1001	-	122	First
	Друго	6801	113	1392	4244	311	700	-	41	Second
	Треће	2301	110	869	1126	62	112	-	22	Third
	Четврто	652	88	352	191	10	8	-	3	Fourth
	Пето	187	18	125	36	1	2	-	5	Fifth
	Шесто и више	147	38	87	16	2	-	-	4	Sixth and over
	Непознато	1	-	-	-	-	-	-	1	Unknown
Испод 15										Under 15
	Свега	18	-	18	-	-	-	-	-	All
15-19										15-19
	Свега	1460	132	840	462	2	-	-	24	All
	Прво	1092	75	562	432	2	-	-	21	First
	Друго	293	40	223	28	-	-	-	2	Second
	Треће	73	17	53	2	-	-	-	1	Third
	Четврто	2	-	2	-	-	-	-	1	Fourth
	Пето	-	-	-	-	-	-	-	-	Fifth
	Шесто и више	-	-	-	-	-	-	-	-	Sixth and over
	Непознато	-	-	-	-	-	-	-	-	Unknown
20-24										20-24
	Свега	5530	167	1468	3698	102	48	-	47	All
	Прво	3287	31	566	2532	84	44	-	30	First
	Друго	1664	40	547	1045	18	4	-	10	Second
	Треће	446	61	268	110	-	-	-	7	Third
	Четврто	111	33	67	11	-	-	-	-	Fourth
	Пето	19	1	18	-	-	-	-	-	Fifth
	Шесто и више	3	1	2	-	-	-	-	-	Sixth and over
	Непознато	-	-	-	-	-	-	-	-	Unknown
25-29										25-29
	Свега	6357	101	1125	4067	399	608	-	57	All
	Прво	2881	14	257	1881	252	442	-	35	First
	Друго	2542	20	404	1816	134	157	-	11	Second
	Треће	664	21	282	334	13	8	-	6	Third
	Четврто	185	31	118	34	-	1	-	1	Fourth
	Пето	59	9	45	2	-	-	-	3	Fifth
	Шесто и више	26	6	19	-	-	-	-	1	Sixth and over
	Непознато	-	-	-	-	-	-	-	-	Unknown
30-34										30-34
	Свега	3924	52	521	2251	242	827	-	31	All
	Прво	1250	3	67	671	101	391	-	17	First
	Друго	1700	6	159	1035	109	384	-	7	Second
	Треће	697	8	163	448	27	48	-	3	Third
	Четврто	178	17	78	73	5	3	-	2	Fourth
	Пето	58	4	33	18	-	1	-	2	Fifth
	Шесто и више	41	14	21	6	-	-	-	-	Sixth and over
	Непознато	-	-	-	-	-	-	-	-	Unknown
35-39										35-39
	Свега	1398	27	274	692	98	290	-	17	All
	Прво	321	3	24	158	29	102	-	5	First
	Друго	514	5	50	268	46	139	-	6	Second
	Треће	347	3	82	195	17	47	-	3	Third
	Четврто	132	4	67	55	4	2	-	-	Fourth
	Пето	36	2	21	12	1	-	-	-	Fifth
	Шесто и више	48	10	30	4	1	-	-	3	Sixth and over
	Непознато	-	-	-	-	-	-	-	-	Unknown
40-44										40-44
	Свега	278	7	68	140	14	45	-	4	All
	Прво	69	-	3	42	5	17	-	2	First
	Друго	67	1	7	40	2	16	-	1	Second
	Треће	70	-	20	35	5	9	-	1	Third
	Четврто	35	1	17	14	1	2	-	-	Fourth
	Пето	13	-	8	4	-	1	-	-	Fifth
	Шесто и више	24	5	13	5	1	-	-	-	Sixth and over
	Непознато	-	-	-	-	-	-	-	-	Unknown
45-49										45-49
	Свега	12	-	1	9	1	1	-	-	All
	Прво	4	-	-	3	-	1	-	-	First
	Друго	2	-	-	1	1	-	-	-	Second
	Треће	-	-	-	-	-	-	-	-	Third
	Четврто	5	-	1	4	-	-	-	-	Fourth
	Пето	-	-	-	-	-	-	-	-	Fifth
	Шесто и више	1	-	-	1	-	-	-	-	Sixth and over
	Непознато	-	-	-	-	-	-	-	-	Unknown
50 и више										50 and over
	Свега	-	-	-	-	-	-	-	-	All
	Прво	-	-	-	-	-	-	-	-	First
	Друго	-	-	-	-	-	-	-	-	Second
	Треће	-	-	-	-	-	-	-	-	Third
	Четврто	-	-	-	-	-	-	-	-	Fourth
	Пето	-	-	-	-	-	-	-	-	Fifth
	Шесто и више	-	-	-	-	-	-	-	-	Sixth and over
	Непознато	-	-	-	-	-	-	-	-	Unknown
Непознато	Свега	81	9	13	32	5	4	-	18	All

3-5. ЖИВОРОЂЕНИ, ПРЕМА ЗАНИМАЊУ МАЈКЕ И РЕДУ РОЂЕЊА, 2005.
LIVE BIRTHS, BY OCCUPATION OF MOTHER AND ORDER OF BIRTH, 2005

Део 1 / Part one

Активност и занимање мајке	Укупно <i>Total</i>	Ред рођења живорођене деце / <i>Order of birth of a child</i>				Активност и занимање мајке <i>Activity and occupation of mother</i>
		прво <i>first</i>	друго <i>second</i>	треће <i>third</i>	четврто <i>fourth</i>	
РЕПУБЛИКА СРБИЈА / REPUBLIC OF SERBIA						
Укупно	72180	34823	25618	8357	2388	Total
Активна лица	50372	25286	18485	5101	1088	Economically active persons
Активна лица која обављају занимање	28577	14816	10761	2537	365	Economically active persons performing an occupation
Законодавци, функционери и руководиоци – менаџери	857	425	341	74	14	Legislators, senior officials and managers
Стручњаци	5447	2975	2106	337	27	Professionals
Стручни сарадници и техничари	7331	3777	2772	673	92	Technicians and associate professionals
Службеници	1450	728	582	107	23	Clerks
Услужни радници и трговци	7355	3966	2631	661	79	Service workers and shop and market sales workers
Радници у пољопривреди, рибарству и шумарству	227	98	88	27	12	Skilled agricultural, fishery and forestry workers
Занатлије и сродни радници	1522	673	614	193	37	Crafts and related trades workers
Руковаоци машинама и уређајима и монтери	103	50	39	10	4	Plant and machine operators and assemblers
Основна - једноставна занимања	572	201	214	106	36	Elementary occupations
Остала и непознато	3713	1923	1374	349	41	Other and unknown
Незапослени	21795	10470	7724	2564	723	Unemployed
Лица с личним приходом	555	278	172	71	23	Income recipients
Пензионери	68	31	20	13	3	Pensioners
Лица с другим личним приходом	487	247	152	58	20	Other personal incomes
Издравана лица	20937	9044	6883	3169	1270	Dependants
Домаћице	18933	7477	6524	3119	1249	Housewives
Ученици или студенти	1817	1447	324	37	8	Pupils or students
Остала издржавана лица	187	120	35	13	13	Other dependants
Лица на привременом раду-боравку у иностранству до 1 године	316	215	78	16	7	Persons who are at temporary work or stayed abroad under 1 year

3-5. ЖИВОРОЂЕНИ, ПРЕМА ЗАНИМАЊУ МАЈКЕ И РЕДУ РОЂЕЊА, 2005.
LIVE BIRTHS, BY OCCUPATION OF MOTHER AND ORDER OF BIRTH, 2005

Део 2 / Part two

Активност и занимање мајке	Ред рођења живорођене деце / <i>Order of birth of a child</i>						Активност и занимање мајке <i>Activity and occupation of mother</i>
	пето <i>fifth</i>	шесто <i>sixth</i>	седмо <i>seventh</i>	осмо <i>eighth</i>	девето и више <i>ninth and over</i>	непознато <i>unknown</i>	
РЕПУБЛИКА СРБИЈА / REPUBLIC OF SERBIA							
Укупно	581	227	88	44	47	7	Total
Активна лица	254	90	35	17	10	6	Economically active persons
Активна лица која обављају занимање	68	12	9	2	2	5	Economically active persons performing an occupation
Законодавци, функционери и руководиоци - менаџери	2	1	-	-	-	-	Legislators, senior officials and managers
Стручњаци	2	-	-	-	-	-	Professionals
Стручни сарадници и техничари	15	2	-	-	-	-	Technicians and associate professionals
Службеници	8	1	1	-	-	-	Clerks
Услужни радници и трговци	13	2	2	-	1	-	Service workers and shop and market sales workers
Радници у пољопривреди, рибарству и шумарству	2	-	-	-	-	-	Skilled agricultural, fishery and forestry workers
Занатлије и сродни радници	4	1	-	-	-	-	Crafts and related trades workers
Руковаоци машинама и уређајима и монтери	-	-	-	-	-	-	Plant and machine operators and assemblers
Основна - једноставна занимања	10	1	2	1	1	-	Elementary occupations
Остала и непознато	12	4	4	1	-	5	Other and unknown
Незапослени	186	78	26	15	8	1	Unemployed
Лица с личним приходом	3	3	-	2	2	1	Income recipients
Пензионери	-	1	-	-	-	-	Pensioners
Лица с другим личним приходом	3	2	-	2	2	1	Other personal incomes
Издравана лица	324	134	53	25	35	-	Dependants
Домаћице	319	133	53	24	35	-	Housewives
Ученици или студенти	1	-	-	-	-	-	Pupils or students
Остала издржавана лица	4	1	-	1	-	-	Other dependants
Лица на привременом раду-боравку у иностранству до 1 године	-	-	-	-	-	-	Persons who are at temporary work or stayed abroad under 1 year

3-5. ЖИВОРОЂЕНИ, ПРЕМА ЗАНИМАЊУ МАЈКЕ И РЕДУ РОЂЕЊА, 2005. (наставак)
LIVE BIRTHS, BY OCCUPATION OF MOTHER AND ORDER OF BIRTH, 2005 (continued)

Део 1 / Part one

Активност и занимање мајке	Укупно <i>Total</i>	Ред рођења живорођене деце / <i>Order of birth of a child</i>				Активност и занимање мајке
		прво <i>first</i>	друго <i>second</i>	треће <i>third</i>	четврто <i>fourth</i>	
Централна Србија / Central Serbia						
Свега	53122	25854	18817	6056	1736	All
Активна лица	37210	18780	13582	3749	814	Economically active persons
Активна лица која обављају занимање	20002	10417	7501	1769	249	Economically active persons performing an occupation
Законодавци, функционери и руководиоци – менаџери	698	346	278	59	12	Legislators, senior officials and managers
Стручњаци	3882	2134	1486	244	18	Professionals
Стручни сарадници и техничари	4642	2423	1725	426	57	Technicians and associate professionals
Службеници	1002	514	389	78	14	Clerks
Услужни радници и трговци	5101	2732	1845	458	54	Service workers and shop and market sales workers
Радници у пољопривреди, рибарству и шумарству	144	58	57	17	10	Skilled agricultural, fishery and forestry workers
Занатлије и сродни радници	857	356	361	113	25	Crafts and related trades workers
Руковаоци машинама и уређајима и монтери	57	27	22	6	2	Plant and machine operators and assemblers
Основна - једноставна занимања	400	141	144	78	26	Elementary occupations
Остала и непознато	3219	1686	1194	290	31	Other and unknown
Незапослени	17208	8363	6081	1980	565	Unemployed
Лица с личним приходом	471	239	150	55	19	Income recipients
Пензионери	48	23	16	8	1	Pensioners
Лица с другим личним приходом	423	216	134	47	18	Other personal incomes
Издравана лица	15209	6690	5018	2237	898	Dependants
Домаћице	13736	5530	4763	2197	886	Housewives
Ученици или студенти	1311	1053	224	29	4	Pupils or students
Остала издржавана лица	162	107	31	11	8	Other dependants
Лица на привременом раду-боравку у иностранству до 1 године	232	145	67	15	5	Persons who are at temporary work or stayed abroad under 1 year

3-5. ЖИВОРОЂЕНИ, ПРЕМА ЗАНИМАЊУ МАЈКЕ И РЕДУ РОЂЕЊА, 2005. (наставак)
LIVE BIRTHS, BY OCCUPATION OF MOTHER AND ORDER OF BIRTH, 2005 (continued)

Део 2 / Part two

Активност и занимање мајке	Ред рођења живорођене деце / <i>Order of birth of a child</i>						Активност и занимање мајке
	пето <i>fifth</i>	шесто <i>sixth</i>	седмо <i>seventh</i>	осмо <i>eighth</i>	девето и више <i>ninth and over</i>	непознато <i>unknown</i>	
Централна Србија / Central Serbia							
Свега	394	149	55	30	25	6	All
Активна лица	183	59	20	12	6	5	Economically active persons
Активна лица која обављају занимање	48	7	3	1	2	5	Economically active persons performing an occupation
Законодавци, функционери и руководиоци - менаџери	2	1	-	-	-	-	Legislators, senior officials and managers
Стручњаци	-	-	-	-	-	-	Professionals
Стручни сарадници и техничари	10	1	-	-	-	-	Technicians and associate professionals
Службеници	6	1	-	-	-	-	Clerks
Услужни радници и трговци	10	-	1	-	1	-	Service workers and shop and market sales workers
Радници у пољопривреди, рибарству и шумарству	2	-	-	-	-	-	Skilled agricultural, fishery and forestry workers
Занатлије и сродни радници	2	-	-	-	-	-	Crafts and related trades workers
Руковаоци машинама и уређајима и монтери	-	-	-	-	-	-	Plant and machine operators and assemblers
Основна - једноставна занимања	7	1	1	1	1	-	Elementary occupations
Остала и непознато	9	3	1	-	-	5	Other and unknown
Незапослени	135	52	17	11	4	-	Unemployed
Лица с личним приходом	2	2	-	2	1	1	Income recipients
Пензионери	-	-	-	-	-	-	Pensioners
Лица с другим личним приходом	2	2	-	2	1	1	Other personal incomes
Издравана лица	209	88	35	16	18	-	Dependants
Домаћице	204	88	35	15	18	-	Housewives
Ученици или студенти	1	-	-	-	-	-	Pupils or students
Остала издржавана лица	4	-	-	1	-	-	Other dependants
Лица на привременом раду-боравку у иностранству до 1 године	-	-	-	-	-	-	Persons who are at temporary work or stayed abroad under 1 year

3-5. ЖИВОРОЂЕНИ, ПРЕМА ЗАНИМАЊУ МАЈКЕ И РЕДУ РОЂЕЊА, 2005. (наставак)
LIVE BIRTHS, BY OCCUPATION OF MOTHER AND ORDER OF BIRTH, 2005 (continued)

Део 1 / Part one

Активност и занимање мајке	Укупно Total	Ред рођења живорођене деце / Order of birth of a child				Активност и занимање мајке Activity and occupation of mother
		прво first	друго second	треће third	четврто fourth	
Војводина / Vojvodina						
Свега	19058	8969	6801	2301	652	All
Активна лица	13162	6506	4903	1352	274	Economically active persons
Активна лица која обављају занимање	8575	4399	3260	768	116	Economically active persons performing an occupation
Законодавци, функционери и руководиоци – менаџери	159	79	63	15	2	Legislators, senior officials and managers
Стручњаци	1565	841	620	93	9	Professionals
Стручни сарадници и техничари	2689	1354	1047	247	35	Technicians and associate professionals
Службеници	448	214	193	29	9	Clerks
Услужни радници и трговци	2254	1234	786	203	25	Service workers and shop and market sales workers
Радници у пољопривреди, рибарству и шумарству	83	40	31	10	2	Skilled agricultural, fishery and forestry workers
Занатлије и сродни радници	665	317	253	80	12	Crafts and related trades workers
Руковаоци машинама и уређајима и монтери	46	23	17	4	2	Plant and machine operators and assemblers
Основна - једноставна занимања	172	60	70	28	10	Elementary occupations
Остала и непознато	494	237	180	59	10	Other and unknown
Незапослени	4587	2107	1643	584	158	Unemployed
Лица с личним приходом	84	39	22	16	4	Income recipients
Пензионери	20	8	4	5	2	Pensioners
Лица с другим личним приходом	64	31	18	11	2	Other personal incomes
Издравана лица	5728	2354	1865	932	372	Dependants
Домаћице	5197	1947	1761	922	363	Housewives
Ученици или студенти	506	394	100	8	4	Pupils or students
Остала издржавана лица	25	13	4	2	5	Other dependants
Лица на привременом раду-боравку у иностранству до 1 године	84	70	11	1	2	Persons who are at temporary work or stayed abroad under 1 year

3-5. ЖИВОРОЂЕНИ, ПРЕМА ЗАНИМАЊУ МАЈКЕ И РЕДУ РОЂЕЊА, 2005. (наставак)
LIVE BIRTHS, BY OCCUPATION OF MOTHER AND ORDER OF BIRTH, 2005 (continued)

Део 2 / Part two

Активност и занимање мајке	Ред рођења живорођене деце / Order of birth of a child						Активност и занимање мајке Activity and occupation of mother
	пето fifth	шесто sixth	седмо seventh	осмо eighth	девето и више ninth and over	непознато unknown	
Војводина / Vojvodina							
Свега	187	78	33	14	22	1	All
Активна лица	71	31	15	5	4	1	Economically active persons
Активна лица која обављају занимање	20	5	6	1	-	-	Economically active persons performing an occupation
Законодавци, функционери и руководиоци – менаџери	-	-	-	-	-	-	Legislators, senior officials and managers
Стручњаци	2	-	-	-	-	-	Professionals
Стручни сарадници и техничари	5	1	-	-	-	-	Technicians and associate professionals
Службеници	2	-	1	-	-	-	Clerks
Услужни радници и трговци	3	2	1	-	-	-	Service workers and shop and market sales workers
Радници у пољопривреди, рибарству и шумарству	-	-	-	-	-	-	Skilled agricultural, fishery and forestry workers
Занатлије и сродни радници	2	1	-	-	-	-	Crafts and related trades workers
Руковаоци машинама и уређајима и монтери	-	-	-	-	-	-	Plant and machine operators and assemblers
Основна - једноставна занимања	3	-	1	-	-	-	Elementary occupations
Остала и непознато	3	1	3	1	-	-	Other and unknown
Незапослени	51	26	9	4	4	1	Unemployed
Лица с личним приходом	1	1	-	-	1	-	Income recipients
Пензионери	-	1	-	-	-	-	Pensioners
Лица с другим личним приходом	1	-	-	-	1	-	Other personal incomes
Издравана лица	115	46	18	9	17	-	Dependants
Домаћице	115	45	18	9	17	-	Housewives
Ученици или студенти	-	-	-	-	-	-	Pupils or students
Остала издржавана лица	-	1	-	-	-	-	Other dependants
Лица на привременом раду-боравку у иностранству до 1 године	-	-	-	-	-	-	Persons who are at temporary work or stayed abroad under 1 year

3-7. ЖИВОРОЂЕНИ, ПРЕМА СТАРОСТИ МАЈКЕ И ОЦА И РЕДУ РОЂЕЊА, 2005.
LIVE BIRTHS, BY AGE OF MOTHER AND FATHER AND ORDER OF BIRTH

Старост мајке	Старост оца	Укупно Total	Ред рођења детета / Order of birth							Age of father	Age of mother
			прво first	друго second	треће third	четврто fourth	пето fifth	шесто и више sixth and over	непознато unknown		
РЕПУБЛИКА СРБИЈА / REPUBLIC OF SERBIA											
Укупно		72180	34823	25618	8357	2388	581	406	7		Total
Испод 15	Свега	60	60	-	-	-	-	-	-	All	Under 15
15-19	Свега	5228	4078	956	173	21	-	-	-	All	15-19
	Испод 15	1	1	-	-	-	-	-	-	Under 15	
	15-19	312	260	44	7	1	-	-	-	15-19	
	20-24	1744	1411	278	47	8	-	-	-	20-24	
	25-29	1211	918	257	35	1	-	-	-	25-29	
	30-34	293	218	66	9	-	-	-	-	30-34	
	35-39	66	50	12	4	-	-	-	-	35-39	
	40-44	23	11	10	2	-	-	-	-	40-44	
	45-49	5	4	-	1	-	-	-	-	45-49	
	50 и више	5	4	1	-	-	-	-	-	50 and over	
	Непознато	1568	1201	288	68	11	-	-	-	Unknown	
20-24	Свега	20588	12308	6400	1470	346	57	7	-	All	20-24
	Испод 15	-	-	-	-	-	-	-	-	Under 15	
	15-19	111	78	22	9	1	1	-	-	15-19	
	20-24	4463	3298	919	192	52	2	-	-	20-24	
	25-29	9063	5245	3151	543	114	9	1	-	25-29	
	30-34	3395	1712	1356	278	43	6	-	-	30-34	
	35-39	725	362	270	77	14	2	-	-	35-39	
	40-44	174	71	70	25	5	1	2	-	40-44	
	45-49	43	22	13	7	1	-	-	-	45-49	
	50 и више	11	7	1	3	-	-	-	-	50 and over	
	Непознато	2603	1513	598	336	116	36	4	-	Unknown	
25-29	Свега	23989	10999	9416	2633	707	159	75	-	All	25-29
	Испод 15	-	-	-	-	-	-	-	-	Under 15	
	15-19	15	11	3	1	-	-	-	-	15-19	
	20-24	921	648	218	33	16	5	1	-	20-24	
	25-29	8970	4604	3488	698	154	22	4	-	25-29	
	30-34	8830	3565	3898	1088	231	34	14	-	30-34	
	35-39	2477	915	1042	395	93	25	7	-	35-39	
	40-44	569	216	205	99	39	6	4	-	40-44	
	45-49	145	47	60	23	10	4	1	-	45-49	
	50 и више	58	23	17	9	6	2	1	-	50 and over	
	Непознато	2004	970	485	287	158	61	43	-	Unknown	
30-34	Свега	15452	5362	6423	2606	749	179	133	-	All	30-34
	Испод 15	-	-	-	-	-	-	-	-	Under 15	
	15-19	6	5	1	-	-	-	-	-	15-19	
	20-24	114	74	26	12	1	1	-	-	20-24	
	25-29	1511	720	598	151	31	8	3	-	25-29	
	30-34	6603	2366	3021	942	216	38	20	-	30-34	
	35-39	4351	1188	1891	926	258	59	29	-	35-39	
	40-44	1239	369	471	274	95	20	10	-	40-44	
	45-49	297	97	81	83	23	5	8	-	45-49	
	50 и више	109	42	37	21	8	-	1	-	50 and over	
	Непознато	1222	501	297	197	117	48	62	-	Unknown	
35-39	Свега	5447	1525	2014	1199	451	135	123	-	All	35-39
	Испод 15	-	-	-	-	-	-	-	-	Under 15	
	15-19	2	1	-	1	-	-	-	-	15-19	
	20-24	18	9	5	1	3	-	-	-	20-24	
	25-29	127	57	47	16	5	2	-	-	25-29	
	30-34	666	234	287	107	25	6	7	-	30-34	
	35-39	2123	498	943	474	140	38	30	-	35-39	
	40-44	1309	308	429	369	147	36	20	-	40-44	
	45-49	411	112	119	103	50	12	15	-	45-49	
	50 и више	145	43	38	26	19	9	10	-	50 and over	
	Непознато	646	263	146	102	62	32	41	-	Unknown	
40-44	Свега	1020	295	290	242	92	42	59	-	All	40-44
	Испод 15	-	-	-	-	-	-	-	-	Under 15	
	15-19	-	-	-	-	-	-	-	-	15-19	
	20-24	1	-	1	-	-	-	-	-	20-24	
	25-29	14	4	6	3	1	-	-	-	25-29	
	30-34	52	16	19	13	3	-	1	-	30-34	
	35-39	151	46	50	33	14	4	4	-	35-39	
	40-44	334	79	115	78	32	15	15	-	40-44	
	45-49	209	57	44	61	23	6	18	-	45-49	
	50 и више	82	24	23	18	9	5	3	-	50 and over	
	Непознато	177	69	32	36	10	12	18	-	Unknown	

3-7. ЖИВОРОЂЕНИ, ПРЕМА СТАРОСТИ МАЈКЕ И ОЦА И РЕДУ РОЂЕЊА, 2005. (наставак)
LIVE BIRTHS, BY AGE OF MOTHER AND FATHER AND ORDER OF BIRTH (continued)

Старост мајке	Старост оца	Укупно <i>Total</i>	Ред рођења детета / <i>Order of birth</i>							Age of father	Age of mother
			прво <i>first</i>	друго <i>second</i>	треће <i>third</i>	четврто <i>fourth</i>	пето <i>fifth</i>	шесто и више <i>sixth and over</i>	непознато <i>unknown</i>		
45-49	Свега	44	18	8	7	7	2	2	-	All	45-49
	Испод 15	-	-	-	-	-	-	-	-	Under 15	
	15-19	-	-	-	-	-	-	-	-	15-19	
	20-24	2	1	1	-	-	-	-	-	20-24	
	25-29	2	2	-	-	-	-	-	-	25-29	
	30-34	5	2	2	-	1	-	-	-	30-34	
	35-39	6	3	1	2	-	-	-	-	35-39	
	40-44	7	2	2	1	1	1	-	-	40-44	
	45-49	6	2	-	-	3	-	1	-	45-49	
	50 и више	8	3	1	2	1	-	1	-	50 and over	
Непознато	8	3	1	2	1	1	-	-	Unknown		
50 и више	Свега	9	5	2	1	1	-	-	-	All	50 and over
	Испод 15	-	-	-	-	-	-	-	-	Under 15	
	15-19	-	-	-	-	-	-	-	-	15-19	
	20-24	5	3	1	-	1	-	-	-	20-24	
	25-29	1	-	-	1	-	-	-	-	25-29	
	30-34	-	-	-	-	-	-	-	-	30-34	
	35-39	1	-	1	-	-	-	-	-	35-39	
	40-44	-	-	-	-	-	-	-	-	40-44	
	45-49	2	2	-	-	-	-	-	-	45-49	
	50 и више	-	-	-	-	-	-	-	-	50 and over	
Непознато	-	-	-	-	-	-	-	-	Unknown		
Непознато	Свега	343	173	109	26	14	7	7	7	All	Unknown
	Испод 15	-	-	-	-	-	-	-	-	Under 15	
	15-19	2	2	-	-	-	-	-	-	15-19	
	20-24	16	11	5	-	-	-	-	-	20-24	
	25-29	35	19	15	1	-	-	-	-	25-29	
	30-34	30	13	14	2	1	-	-	-	30-34	
	35-39	23	5	13	3	2	-	-	-	35-39	
	40-44	9	1	3	2	1	1	1	-	40-44	
	45-49	2	1	1	-	-	-	-	-	45-49	
	50 и више	1	1	-	-	-	-	-	-	50 and over	
Непознато	225	120	58	18	10	6	6	7	Unknown		

Централна Србија / *Central Serbia*

Свега		53122	25854	18817	6056	1736	394	259	6		All
Испод 15	Свега	42	42	-	-	-	-	-	-	All	Under 15
	15-19										15-19
15-19	Свега	3768	2986	663	100	19	-	-	-	All	15-19
	Испод 15	1	1	-	-	-	-	-	-	Under 15	
	15-19	198	162	31	4	1	-	-	-	15-19	
	20-24	1193	977	181	28	7	-	-	-	20-24	
	25-29	912	703	192	16	1	-	-	-	25-29	
	30-34	232	169	54	9	-	-	-	-	30-34	
	35-39	53	39	11	3	-	-	-	-	35-39	
	40-44	18	9	8	1	-	-	-	-	40-44	
	45-49	3	3	-	-	-	-	-	-	45-49	
	50 и више	5	4	1	-	-	-	-	-	50 and over	
Непознато	1153	919	185	39	10	-	-	-	Unknown		
20-24	Свега	15058	9021	4736	1024	235	38	4	-	All	20-24
	Испод 15	-	-	-	-	-	-	-	-	Under 15	
	15-19	69	45	16	6	1	1	-	-	15-19	
	20-24	3208	2387	651	131	37	2	-	-	20-24	
	25-29	6521	3769	2291	375	78	7	1	-	25-29	
	30-34	2498	1251	1018	199	28	2	-	-	30-34	
	35-39	546	271	210	56	8	1	-	-	35-39	
	40-44	118	49	46	19	3	1	-	-	40-44	
	45-49	30	14	10	6	-	-	-	-	45-49	
	50 и више	6	3	1	2	-	-	-	-	50 and over	
Непознато	2062	1232	493	230	80	24	3	-	Unknown		
25-29	Свега	17632	8118	6874	1969	522	100	49	-	All	25-29
	Испод 15	-	-	-	-	-	-	-	-	Under 15	
	15-19	12	8	3	1	-	-	-	-	15-19	
	20-24	638	449	154	18	11	5	1	-	20-24	
	25-29	6510	3345	2529	510	112	12	2	-	25-29	
	30-34	6425	2601	2827	801	168	20	8	-	30-34	
	35-39	1827	671	757	305	71	18	5	-	35-39	
	40-44	430	163	145	84	32	3	3	-	40-44	
	45-49	103	32	43	17	6	4	1	-	45-49	
	50 и више	39	12	13	9	3	2	-	-	50 and over	
Непознато	1648	837	403	224	119	36	29	-	Unknown		

3-7. ЖИВОРОЂЕНИ, ПРЕМА СТАРОСТИ МАЈКЕ И ОЦА И РЕДУ РОЂЕЊА, 2005. (наставак)
LIVE BIRTHS, BY AGE OF MOTHER AND FATHER AND ORDER OF BIRTH (continued)

Старост мајке	Старост оца	Укупно <i>Total</i>	Ред рођења детета / <i>Order of birth</i>							непознато <i>unknown</i>	<i>Age of father</i>	<i>Age of mother</i>
			прво <i>first</i>	друго <i>second</i>	треће <i>third</i>	четврто <i>fourth</i>	пето <i>fifth</i>	шесто и више <i>sixth and over</i>				
30-34	Свега	11528	4112	4723	1909	571	121	92	-	All	30-34	
	Испод 15	-	-	-	-	-	-	-	-	Under 15		
	15-19	5	5	-	-	-	-	-	-	15-19		
	20-24	78	53	19	6	-	-	-	-	20-24		
	25-29	1101	547	421	102	23	6	2	-	25-29		
	30-34	4955	1827	2227	697	167	25	12	-	30-34		
	35-39	3179	881	1372	671	195	40	20	-	35-39		
	40-44	911	284	335	201	72	12	7	-	40-44		
	45-49	222	76	65	56	17	2	6	-	45-49		
	50 и више	80	29	28	16	6	-	1	-	50 and over		
	Непознато	997	410	256	160	91	36	44	-	Unknown		
35-39	Свега	4049	1204	1500	852	319	99	75	-	All	35-39	
	Испод 15	-	-	-	-	-	-	-	-	Under 15		
	15-19	1	-	-	1	-	-	-	-	15-19		
	20-24	12	7	4	-	1	-	-	-	20-24		
	25-29	98	50	33	10	3	2	-	-	25-29		
	30-34	487	181	204	74	19	6	3	-	30-34		
	35-39	1543	378	702	330	88	25	20	-	35-39		
	40-44	972	235	328	264	107	28	10	-	40-44		
	45-49	308	88	91	75	34	7	13	-	45-49		
	50 и више	103	35	25	20	14	5	4	-	50 and over		
	Непознато	525	230	113	78	53	26	25	-	Unknown		
40-44	Свега	742	226	223	172	57	29	35	-	All	40-44	
	Испод 15	-	-	-	-	-	-	-	-	Under 15		
	15-19	-	-	-	-	-	-	-	-	15-19		
	20-24	-	-	-	-	-	-	-	-	20-24		
	25-29	10	3	4	2	1	-	-	-	25-29		
	30-34	33	11	12	8	2	-	-	-	30-34		
	35-39	104	34	37	20	8	2	3	-	35-39		
	40-44	246	59	91	57	20	10	9	-	40-44		
	45-49	140	42	34	41	11	2	10	-	45-49		
	50 и више	67	20	21	11	8	5	2	-	50 and over		
	Непознато	142	57	24	33	7	10	11	-	Unknown		
45-49	Свега	32	14	6	7	2	2	1	-	All	45-49	
	Испод 15	-	-	-	-	-	-	-	-	Under 15		
	15-19	-	-	-	-	-	-	-	-	15-19		
	20-24	1	1	-	-	-	-	-	-	20-24		
	25-29	1	1	-	-	-	-	-	-	25-29		
	30-34	4	1	2	-	1	-	-	-	30-34		
	35-39	5	2	1	2	-	-	-	-	35-39		
	40-44	6	2	2	1	-	1	-	-	40-44		
	45-49	2	2	-	-	-	-	-	-	45-49		
	50 и више	6	3	-	2	-	-	1	-	50 and over		
	Непознато	7	2	1	2	1	1	-	-	Unknown		
50 и више	Свега	9	5	2	1	1	-	-	-	All	50 and over	
	Испод 15	-	-	-	-	-	-	-	-	Under 15		
	15-19	-	-	-	-	-	-	-	-	15-19		
	20-24	5	3	1	-	1	-	-	-	20-24		
	25-29	1	-	-	1	-	-	-	-	25-29		
	30-34	-	-	-	-	-	-	-	-	30-34		
	35-39	1	-	1	-	-	-	-	-	35-39		
	40-44	-	-	-	-	-	-	-	-	40-44		
	45-49	2	2	-	-	-	-	-	-	45-49		
	50 и више	-	-	-	-	-	-	-	-	50 and over		
	Непознато	-	-	-	-	-	-	-	-	Unknown		
Непознато	Свега	262	126	90	22	10	5	3	6	All	Unknown	
	Испод 15	-	-	-	-	-	-	-	-	Under 15		
	15-19	1	1	-	-	-	-	-	-	15-19		
	20-24	11	9	2	-	-	-	-	-	20-24		
	25-29	30	17	12	1	-	-	-	-	25-29		
	30-34	25	11	11	2	1	-	-	-	30-34		
	35-39	21	4	13	2	2	-	-	-	35-39		
	40-44	7	-	2	2	1	1	1	-	40-44		
	45-49	2	1	1	-	-	-	-	-	45-49		
	50 и више	1	1	-	-	-	-	-	-	50 and over		
	Непознато	164	82	49	15	6	4	2	6	Unknown		

3-7. ЖИВОРОЂЕНИ, ПРЕМА СТАРОСТИ МАЈКЕ И ОЦА И РЕДУ РОЂЕЊА, 2005. (наставак)
LIVE BIRTHS, BY AGE OF MOTHER AND FATHER AND ORDER OF BIRTH (continued)

Старост мајке	Старост оца	Укупно <i>Total</i>	Ред рођења детета / <i>Order of birth</i>							Age of father	Age of mother
			прво <i>first</i>	друго <i>second</i>	треће <i>third</i>	четврто <i>fourth</i>	пето <i>fifth</i>	шесто и више <i>sixth and over</i>	непознато <i>unknown</i>		
Војводина / Vojvodina											
Свега		19058	8969	6801	2301	652	187	147	1	All	
Испод 15	Свега	18	18	-	-	-	-	-	-	All	Under 15
15-19	Свега	1460	1092	293	73	2	-	-	-	All	15-19
	Испод 15	-	-	-	-	-	-	-	-	Under 15	
	15-19	114	98	13	3	-	-	-	-	15-19	
	20-24	551	434	97	19	1	-	-	-	20-24	
	25-29	299	215	65	19	-	-	-	-	25-29	
	30-34	61	49	12	-	-	-	-	-	30-34	
	35-39	13	11	1	1	-	-	-	-	35-39	
	40-44	5	2	2	1	-	-	-	-	40-44	
	45-49	2	1	-	1	-	-	-	-	45-49	
	50 и више	-	-	-	-	-	-	-	-	50 and over	
	Непознато	415	282	103	29	1	-	-	-	Unknown	
20-24	Свега	5530	3287	1664	446	111	19	3	-	All	20-24
	Испод 15	-	-	-	-	-	-	-	-	Under 15	
	15-19	42	33	6	3	-	-	-	-	15-19	
	20-24	1255	911	268	61	15	-	-	-	20-24	
	25-29	2542	1476	860	168	36	2	-	-	25-29	
	30-34	897	461	338	79	15	4	-	-	30-34	
	35-39	179	91	60	21	6	1	-	-	35-39	
	40-44	56	22	24	6	2	-	2	-	40-44	
	45-49	13	8	3	1	1	-	-	-	45-49	
	50 и више	5	4	-	1	-	-	-	-	50 and over	
	Непознато	541	281	105	106	36	12	1	-	Unknown	
25-29	Свега	6357	2881	2542	664	185	59	26	-	All	25-29
	Испод 15	-	-	-	-	-	-	-	-	Under 15	
	15-19	3	3	-	-	-	-	-	-	15-19	
	20-24	283	199	64	15	5	-	-	-	20-24	
	25-29	2460	1259	959	188	42	10	2	-	25-29	
	30-34	2405	964	1071	287	63	14	6	-	30-34	
	35-39	650	244	285	90	22	7	2	-	35-39	
	40-44	139	53	60	15	7	3	1	-	40-44	
	45-49	42	15	17	6	4	-	-	-	45-49	
	50 и више	19	11	4	-	3	-	1	-	50 and over	
	Непознато	356	133	82	63	39	25	14	-	Unknown	
30-34	Свега	3924	1250	1700	697	178	58	41	-	All	30-34
	Испод 15	-	-	-	-	-	-	-	-	Under 15	
	15-19	1	-	1	-	-	-	-	-	15-19	
	20-24	36	21	7	6	1	1	-	-	20-24	
	25-29	410	173	177	49	8	2	1	-	25-29	
	30-34	1648	539	794	245	49	13	8	-	30-34	
	35-39	1172	307	519	255	63	19	9	-	35-39	
	40-44	328	85	136	73	23	8	3	-	40-44	
	45-49	75	21	16	27	6	3	2	-	45-49	
	50 и више	29	13	9	5	2	-	-	-	50 and over	
	Непознато	225	91	41	37	26	12	18	-	Unknown	
35-39	Свега	1398	321	514	347	132	36	48	-	All	35-39
	Испод 15	-	-	-	-	-	-	-	-	Under 15	
	15-19	1	1	-	-	-	-	-	-	15-19	
	20-24	6	2	1	1	2	-	-	-	20-24	
	25-29	29	7	14	6	2	-	-	-	25-29	
	30-34	179	53	83	33	6	-	4	-	30-34	
	35-39	580	120	241	144	52	13	10	-	35-39	
	40-44	337	73	101	105	40	8	10	-	40-44	
	45-49	103	24	28	28	16	5	2	-	45-49	
	50 и више	42	8	13	6	5	4	6	-	50 and over	
	Непознато	121	33	33	24	9	6	16	-	Unknown	
40-44	Свега	278	69	67	70	35	13	24	-	All	40-44
	Испод 15	-	-	-	-	-	-	-	-	Under 15	
	15-19	-	-	-	-	-	-	-	-	15-19	
	20-24	1	-	1	-	-	-	-	-	20-24	
	25-29	4	1	2	1	-	-	-	-	25-29	
	30-34	19	5	7	5	1	-	1	-	30-34	
	35-39	47	12	13	13	6	2	1	-	35-39	
	40-44	88	20	24	21	12	5	6	-	40-44	
	45-49	69	15	10	20	12	4	8	-	45-49	
	50 и више	15	4	2	7	1	-	1	-	50 and over	
	Непознато	35	12	8	3	3	2	7	-	Unknown	

3-7. ЖИВОРОЂЕНИ, ПРЕМА СТАРОСТИ МАЈКЕ И ОЦА И РЕДУ РОЂЕЊА, 2005. (наставак)
LIVE BIRTHS, BY AGE OF MOTHER AND FATHER AND ORDER OF BIRTH (continued)

Старост мајке	Старост оца	Укупно Total	Ред рођења детета / Order of birth							Age of father	Age of mother
			прво first	друго second	треће third	четврто fourth	пето fifth	шесто и више sixth and over	непознато unknown		
45-49	Свега	12	4	2	-	5	-	1	-	All	45-49
	Испод 15	-	-	-	-	-	-	-	-	Under 15	
	15-19	-	-	-	-	-	-	-	-	15-19	
	20-24	1	-	1	-	-	-	-	-	20-24	
	25-29	1	1	-	-	-	-	-	-	25-29	
	30-34	1	1	-	-	-	-	-	-	30-34	
	35-39	1	1	-	-	-	-	-	-	35-39	
	40-44	1	-	-	-	1	-	-	-	40-44	
	45-49	4	-	-	-	3	-	1	-	45-49	
	50 и више	2	-	1	-	1	-	-	-	50 and over	
	Непознато	1	1	-	-	-	-	-	-	Unknown	
50 и више	Свега	-	-	-	-	-	-	-	-	All	50 and over
	Испод 15	-	-	-	-	-	-	-	-	Under 15	
	15-19	-	-	-	-	-	-	-	-	15-19	
	20-24	-	-	-	-	-	-	-	-	20-24	
	25-29	-	-	-	-	-	-	-	-	25-29	
	30-34	-	-	-	-	-	-	-	-	30-34	
	35-39	-	-	-	-	-	-	-	-	35-39	
	40-44	-	-	-	-	-	-	-	-	40-44	
	45-49	-	-	-	-	-	-	-	-	45-49	
	50 и више	-	-	-	-	-	-	-	-	50 and over	
	Непознато	-	-	-	-	-	-	-	-	Unknown	
Непознато	Свега	81	47	19	4	4	2	4	1	All	Unknown
	Испод 15	-	-	-	-	-	-	-	-	Under 15	
	15-19	1	1	-	-	-	-	-	-	15-19	
	20-24	5	2	3	-	-	-	-	-	20-24	
	25-29	5	2	3	-	-	-	-	-	25-29	
	30-34	5	2	3	-	-	-	-	-	30-34	
	35-39	2	1	-	1	-	-	-	-	35-39	
	40-44	2	1	1	-	-	-	-	-	40-44	
	45-49	-	-	-	-	-	-	-	-	45-49	
	50 и више	-	-	-	-	-	-	-	-	50 and over	
	Непознато	61	38	9	3	4	2	4	1	Unknown	

3-8. ЖИВОРОЂЕНИ, ПРЕМА НАЦИОНАЛНОЈ ПРИПАДНОСТИ МАЈКЕ И РЕДУ РОЂЕЊА, 2005.
LIVE BIRTHS, BY NATIONAL AFFILIATION OF MOTHER AND ORDER OF BIRTH, 2005

Национална припадност мајке	Укупно Total	Ред рођења живорођене деце / Order of live birth										National affiliation of mother
		прво first	друго second	треће third	четврто fourth	пето fifth	шесто sixth	седмо seventh	осмо eighth	девето и више ninth and over	непознато unknown	

РЕПУБЛИКА СРБИЈА / REPUBLIC OF SERBIA

Укупно	72180	34823	25618	8357	2388	581	227	88	44	47	7	Total
Срби	58048	29128	21120	5988	1345	286	102	46	17	16	-	Serbs
Црногорци	282	143	93	34	7	2	2	-	1	-	-	Montenegrins
Југословени	247	117	87	32	6	3	1	1	-	-	-	Yugoslavs
Албанци	1050	361	324	220	101	27	11	1	3	2	-	Albanians
Бошњаци	1777	635	553	400	143	32	7	4	3	-	-	Bosniaks
Мађари	2502	1116	935	300	95	30	13	7	2	4	-	Hungarians
Муслимани	1232	460	386	222	115	34	11	4	-	-	-	Moslems
Бугари	86	35	36	9	4	1	1	-	-	-	-	Bulgarians
Буњевци	127	67	43	13	2	2	-	-	-	-	-	Bunians
Власи	6	2	2	1	1	-	-	-	-	-	-	Vlachs
Горанци	61	23	27	10	1	-	-	-	-	-	-	"Goranci"
Македонци	154	65	53	21	10	4	1	-	-	-	-	Macedonians
Немци	20	5	9	4	2	-	-	-	-	-	-	Germans
Роми	3092	911	726	735	470	127	66	21	13	23	-	Romanies
Румуни	339	127	126	56	18	7	3	1	1	-	-	Romanians
Руси	58	23	22	10	2	1	-	-	-	-	-	Russians
Русини	126	58	49	16	2	1	-	-	-	-	-	Ruthenians
Словаци	448	197	190	44	10	3	1	-	1	2	-	Slovaks
Словенци	22	13	7	2	-	-	-	-	-	-	-	Slovenes
Украјинци	62	30	28	4	-	-	-	-	-	-	-	Ukraines
Хрвати	350	163	111	59	11	4	1	1	-	-	-	Croats
Чеси	12	7	4	-	1	-	-	-	-	-	-	Czechs
Остали	181	78	73	17	8	4	-	1	-	-	-	The other
Неизјашњени и неопредељени	59	29	16	13	-	1	-	-	-	-	-	Non-declared and undefined
Регионална припадност	7	3	4	-	-	-	-	-	-	-	-	Regional affiliation
Непознато	1832	1027	594	147	34	12	7	1	3	-	7	Unknown

3-8. ЖИВОРОЂЕНИ, ПРЕМА НАЦИОНАЛНОЈ ПРИПАДНОСТИ МАЈКЕ И РЕДУ РОЂЕЊА, 2005. (наставак)
LIVE BIRTHS, BY NATIONAL AFFILIATION OF MOTHER AND ORDER OF BIRTH, 2005 (continued)

Национална припадност мајке	Укупно <i>Total</i>	Ред рођења живорођене деце / <i>Order of live birth</i>										Непознато <i>unknown</i>	National affiliation of mother
		прво <i>first</i>	друго <i>second</i>	треће <i>third</i>	четврто <i>fourth</i>	пето <i>fifth</i>	шесто <i>sixth</i>	седмо <i>seventh</i>	осмо <i>eighth</i>	девето и више <i>ninth and over</i>			
Централна Србија / Central Serbia													
Свега	53122	25854	18817	6056	1736	394	149	55	30	25	6	All	
Срби	45065	22749	16368	4574	1025	214	73	35	15	12	-	Serbs	
Црногорци	77	37	22	11	5	1	1	-	-	-	-	Montenegrins	
Југословени	8	6	2	-	-	-	-	-	-	-	-	Yugoslavs	
Албанци	1020	352	313	215	97	27	11	1	3	1	-	Albanians	
Бошњаци	1776	634	553	400	143	32	7	4	3	-	-	Bosniaks	
Мађари	12	5	5	1	1	-	-	-	-	-	-	Hungarians	
Муслимани	1144	423	358	212	106	31	11	3	-	-	-	Moslems	
Бугари	78	32	34	7	3	1	1	-	-	-	-	Bulgarians	
Буњевци	-	-	-	-	-	-	-	-	-	-	-	Bunians	
Власи	6	2	2	1	1	-	-	-	-	-	-	Vlachs	
Горанци	48	18	22	7	1	-	-	-	-	-	-	"Goranci"	
Македонци	55	26	21	3	3	2	-	-	-	-	-	Macedonians	
Немци	2	-	-	1	1	-	-	-	-	-	-	Germans	
Роми	2044	628	492	470	310	71	42	11	8	12	-	Romanies	
Румуни	86	34	37	10	4	1	-	-	-	-	-	Romanians	
Руси	41	18	15	5	2	1	-	-	-	-	-	Russians	
Русини	1	-	1	-	-	-	-	-	-	-	-	Ruthenians	
Словаци	15	5	6	2	2	-	-	-	-	-	-	Slovaks	
Словенци	8	3	4	1	-	-	-	-	-	-	-	Slovenes	
Украјинци	9	4	5	-	-	-	-	-	-	-	-	Ukraines	
Хрвати	29	14	9	6	-	-	-	-	-	-	-	Croats	
Чеси	1	-	1	-	-	-	-	-	-	-	-	Czechs	
Остали	93	38	39	7	5	4	-	-	-	-	-	The other	
Неизјашњени и неопређени	11	5	3	3	-	-	-	-	-	-	-	Non-declared and undefined	
Регионална припадност	3	-	3	-	-	-	-	-	-	-	-	Regional affiliation	
Непознато	1490	821	502	120	27	9	3	1	1	-	6	Unknown	
Војводина / Vojvodina													
Свега	19058	8969	6801	2301	652	187	78	33	14	22	1	All	
Срби	12983	6379	4752	1414	320	72	29	11	2	4	-	Serbs	
Црногорци	205	106	71	23	2	1	1	-	1	-	-	Montenegrins	
Југословени	239	111	85	32	6	3	1	-	-	-	-	Yugoslavs	
Албанци	30	9	11	5	4	-	-	-	-	1	-	Albanians	
Бошњаци	1	1	-	-	-	-	-	-	-	-	-	Bosniaks	
Мађари	2490	1111	930	299	94	30	13	7	2	4	-	Hungarians	
Муслимани	88	37	28	10	9	3	-	1	-	-	-	Moslems	
Бугари	8	3	2	2	1	-	-	-	-	-	-	Bulgarians	
Буњевци	127	67	43	13	2	2	-	-	-	-	-	Bunians	
Власи	-	-	-	-	-	-	-	-	-	-	-	Vlachs	
Горанци	13	5	5	3	-	-	-	-	-	-	-	"Goranci"	
Македонци	99	39	32	18	7	2	1	-	-	-	-	Macedonians	
Немци	18	5	9	3	1	-	-	-	-	-	-	Germans	
Роми	1048	283	234	265	160	56	24	10	5	11	-	Romanies	
Румуни	253	93	89	46	14	6	3	1	1	-	-	Romanians	
Руси	17	5	7	5	-	-	-	-	-	-	-	Russians	
Русини	125	58	48	16	2	1	-	-	-	-	-	Ruthenians	
Словаци	433	192	184	42	8	3	1	-	1	2	-	Slovaks	
Словенци	14	10	3	1	-	-	-	-	-	-	-	Slovenes	
Украјинци	53	26	23	4	-	-	-	-	-	-	-	Ukraines	
Хрвати	321	149	102	53	11	4	1	1	-	-	-	Croats	
Чеси	11	7	3	-	1	-	-	-	-	-	-	Czechs	
Остали	88	40	34	10	3	-	-	1	-	-	-	The other	
Неизјашњени и неопређени	48	24	13	10	-	1	-	-	-	-	-	Non-declared and undefined	
Регионална припадност	4	3	1	-	-	-	-	-	-	-	-	Regional affiliation	
Непознато	342	206	92	27	7	3	4	-	2	-	1	Unknown	

**3-9. ЖИВОРОЂЕНИ У БРАКУ, ПРЕМА ТРАЈАЊУ БРАКА РОДИТЕЉА, РЕДУ БРАКА МАЈКЕ
И РЕДУ РОЂЕЊА У ОВОМ БРАКУ, 2005.**

Трајање брака родитеља	Брак по реду мајке	Укупно <i>Total</i>	Ред рођења детета у овом браку (укључујући и ово дете)			
			прво <i>first</i>	друго <i>second</i>	треће <i>third</i>	четврто <i>fourth</i>
РЕПУБЛИКА СРБИЈА						
Укупно		56127	26713	21534	6061	1342
	Први	54946	26121	21115	5938	1310
	Други	1133	577	408	104	29
	Трећи и више	48	15	11	19	3
Испод 1. год.		18273	17147	1107	19	-
	Први	17762	16731	1015	16	-
	Други	500	407	90	3	-
	Трећи и више	11	9	2	-	-
1 година		6477	4155	2142	180	-
	Први	6328	4089	2075	164	-
	Други	146	65	65	16	-
	Трећи и више	3	1	2	-	-
2 године		5907	1731	3819	304	51
	Први	5795	1701	3754	290	48
	Други	108	29	63	13	3
	Трећи и више	4	1	2	1	-
3 године		5116	929	3677	435	65
	Први	5037	912	3629	430	57
	Други	77	16	47	5	8
	Трећи и више	2	1	1	-	-
4 године		4455	560	3180	609	84
	Први	4398	548	3148	598	82
	Други	53	11	30	10	2
	Трећи и више	4	1	2	1	-
5 година		3493	381	2396	614	85
	Први	3440	375	2365	603	82
	Други	47	6	31	6	2
	Трећи и више	6	-	-	5	1
6 година		2284	203	1394	575	89
	Први	2250	194	1381	565	88
	Други	33	9	13	9	1
	Трећи и више	1	-	-	1	-
7 година		1734	144	950	503	115
	Први	1708	143	936	494	113
	Други	24	1	14	7	2
	Трећи и више	2	-	-	2	-
8 година		1406	119	692	487	87
	Први	1389	118	685	482	86
	Други	16	1	7	4	1
	Трећи и више	1	-	-	1	-
9 година		1170	78	536	436	97
	Први	1153	77	528	429	96
	Други	16	1	8	6	1
	Трећи и више	1	-	-	1	-
10-14 година		3206	232	1051	1364	398
	Први	3162	225	1041	1348	391
	Други	39	7	10	13	5
	Трећи и више	5	-	-	3	2
15-19 година		806	67	136	306	198
	Први	792	67	133	300	194
	Други	11	-	3	3	4
	Трећи и више	3	-	-	3	-
20 и више год.		146	15	14	51	30
	Први	144	15	14	50	30
	Други	2	-	-	1	-
	Трећи и више	-	-	-	-	-
Непознато		1654	952	440	178	43
	Први	1588	926	411	169	43
	Други	61	24	27	8	-
	Трећи и више	5	2	2	1	-

**LEGITIMATE LIVE BIRTHS, BY DURATION OF PARENTS' MARRIAGE, ORDER OF MOTHER'S MARRIAGE
AND ORDER OF BIRTH IN THIS MARRIAGE, 2005**

Order of child birth in this marriage (including this child)						Order of mother's marriage	Duration of parents' marriage
пето fifth	шесто sixth	седмо seventh	осмо eighth	девето и више ninth and over	непознато unknown		
REPUBLIC OF SERBIA							
292	98	40	20	27	-		Total
281	96	39	20	26	-	First	Under 1 year
11	2	1	-	1	-	Second	
-	-	-	-	-	-	Third and Over	
-	-	-	-	-	-	First	1 year
-	-	-	-	-	-	Second	
-	-	-	-	-	-	Third and Over	
-	-	-	-	-	-	First	2 years
-	-	-	-	-	-	Second	
-	-	-	-	-	-	Third and Over	
2	-	-	-	-	-	First	3 years
2	-	-	-	-	-	Second	
-	-	-	-	-	-	Third and Over	
9	1	-	-	-	-	First	4 years
8	1	-	-	-	-	Second	
1	-	-	-	-	-	Third and Over	
13	6	2	1	-	-	First	5 years
13	6	2	1	-	-	Second	
-	-	-	-	-	-	Third and Over	
13	3	1	-	-	-	First	6 years
11	3	1	-	-	-	Second	
2	-	-	-	-	-	Third and Over	
19	3	1	-	-	-	First	7 years
18	3	1	-	-	-	Second	
1	-	-	-	-	-	Third and Over	
15	6	1	-	-	-	First	8 years
15	6	1	-	-	-	Second	
-	-	-	-	-	-	Third and Over	
14	4	2	1	-	-	First	9 years
12	4	1	1	-	-	Second	
2	-	1	-	-	-	Third and Over	
19	3	1	-	-	-	First	10-14 years
19	3	1	-	-	-	Second	
-	-	-	-	-	-	Third and Over	
97	33	15	4	12	-	First	15-19 years
95	32	15	4	11	-	Second	
2	1	-	-	1	-	Third and Over	
52	25	8	5	9	-	First	20 years and over
51	25	8	5	9	-	Second	
1	-	-	-	-	-	Third and Over	
11	6	7	8	4	-	First	Unknown
10	6	7	8	4	-	Second	
1	-	-	-	-	-	Third and Over	
28	8	2	1	2	-	First	Unknown
27	7	2	1	2	-	Second	
1	1	-	-	-	-	Third and Over	

3-9. ЖИВОРОЂЕНИ У БРАКУ, ПРЕМА ТРАЈАЊУ БРАКА РОДИТЕЉА, РЕДУ БРАКА МАЈКЕ И РЕДУ РОЂЕЊА У ОВОМ БРАКУ, 2005. (наставак)

Трајање брака родитеља	Брак по реду мајке	Укупно <i>Total</i>	Ред рођења детета у овом браку (укључујући и ово дете)			
			прво <i>first</i>	друго <i>second</i>	треће <i>third</i>	четврто <i>fourth</i>
Централна Србија						
Свега		41501	19652	15943	4553	1019
	Први	40779	19314	15676	4466	996
	Други	685	326	262	70	20
	Трећи и више	37	12	5	17	3
Испод 1. год.		13508	12637	856	15	-
	Први	13219	12413	793	13	-
	Други	282	217	63	2	-
	Трећи и више	7	7	-	-	-
1 година		4867	3055	1664	148	-
	Први	4783	3022	1623	138	-
	Други	83	33	40	10	-
	Трећи и више	1	-	1	-	-
2 године		4351	1206	2874	229	40
	Први	4282	1186	2838	219	37
	Други	66	19	35	9	3
	Трећи и више	3	1	1	1	-
3 године		3773	645	2742	332	47
	Први	3726	634	2716	328	42
	Други	46	10	26	4	5
	Трећи и више	1	1	-	-	-
4 године		3314	391	2365	484	60
	Први	3276	382	2346	475	59
	Други	35	8	18	8	1
	Трећи и више	3	1	1	1	-
5 година		2537	263	1731	470	62
	Први	2501	258	1709	464	60
	Други	31	5	22	2	1
	Трећи и више	5	-	-	4	1
6 година		1672	142	1013	434	68
	Први	1648	136	1003	427	67
	Други	23	6	10	6	1
	Трећи и више	1	-	-	1	-
7 година		1251	101	669	377	89
	Први	1233	101	659	370	88
	Други	16	-	10	5	1
	Трећи и више	2	-	-	2	-
8 година		983	85	463	355	66
	Први	975	84	462	351	65
	Други	7	1	1	3	1
	Трећи и више	1	-	-	1	-
9 година		857	62	375	322	80
	Први	843	61	369	316	79
	Други	13	1	6	5	1
	Трећи и више	1	-	-	1	-
10-14 година		2314	176	714	996	319
	Први	2286	171	710	986	313
	Други	23	5	4	7	4
	Трећи и више	5	-	-	3	2
15-19 година		572	54	99	212	136
	Први	563	54	96	208	134
	Други	6	-	3	1	2
	Трећи и више	3	-	-	3	-
20 и више год.		87	11	6	32	15
	Први	86	11	6	32	15
	Други	1	-	-	-	-
	Трећи и више	-	-	-	-	-
Непознато		1415	824	372	147	37
	Први	1358	801	346	139	37
	Други	53	21	24	8	-
	Трећи и више	4	2	2	-	-

**LEGITIMATE LIVE BIRTHS, BY DURATION OF PARENTS' MARRIAGE, ORDER OF MOTHER'S MARRIAGE
AND ORDER OF BIRTH IN THIS MARRIAGE, 2005 (continued)**

Order of child birth in this marriage (including this child)						Order of mother's marriage	Duration of parents' marriage
пето fifth	шесто sixth	седмо seventh	осмо eighth	девето и више ninth and over	непознато unknown		
Central Serbia							
207	70	27	15	15	-		All
201	70	27	15	14	-	First	
6	-	-	-	1	-	Second	
-	-	-	-	-	-	Third and over	
-	-	-	-	-	-		Under 1 year
-	-	-	-	-	-	First	
-	-	-	-	-	-	Second	
-	-	-	-	-	-	Third and over	
-	-	-	-	-	-		1 year
-	-	-	-	-	-	First	
-	-	-	-	-	-	Second	
-	-	-	-	-	-	Third and over	
2	-	-	-	-	-		2 years
2	-	-	-	-	-	First	
-	-	-	-	-	-	Second	
-	-	-	-	-	-	Third and over	
6	1	-	-	-	-		3 years
5	1	-	-	-	-	First	
1	-	-	-	-	-	Second	
-	-	-	-	-	-	Third and over	
9	4	-	1	-	-		4 years
9	4	-	1	-	-	First	
-	-	-	-	-	-	Second	
-	-	-	-	-	-	Third and over	
9	1	1	-	-	-		5 years
8	1	1	-	-	-	First	
1	-	-	-	-	-	Second	
-	-	-	-	-	-	Third and over	
12	2	1	-	-	-		6 years
12	2	1	-	-	-	First	
-	-	-	-	-	-	Second	
-	-	-	-	-	-	Third and over	
10	5	-	-	-	-		7 years
10	5	-	-	-	-	First	
-	-	-	-	-	-	Second	
-	-	-	-	-	-	Third and over	
9	4	-	1	-	-		8 years
8	4	-	1	-	-	First	
1	-	-	-	-	-	Second	
-	-	-	-	-	-	Third and over	
15	3	-	-	-	-		9 years
15	3	-	-	-	-	First	
-	-	-	-	-	-	Second	
-	-	-	-	-	-	Third and over	
65	24	12	3	5	-		10-14 years
63	24	12	3	4	-	First	
2	-	-	-	1	-	Second	
-	-	-	-	-	-	Third and over	
39	17	7	3	5	-		15-19 years
39	17	7	3	5	-	First	
-	-	-	-	-	-	Second	
-	-	-	-	-	-	Third and over	
7	3	4	6	3	-		20 years and over
6	3	4	6	3	-	First	
1	-	-	-	-	-	Second	
-	-	-	-	-	-	Third and over	
24	6	2	1	2	-		Unknown
24	6	2	1	2	-	First	
-	-	-	-	-	-	Second	
-	-	-	-	-	-	Third and over	

**3-9. ЖИВОРОЂЕНИ У БРАКУ, ПРЕМА ТРАЈАЊУ БРАКА РОДИТЕЉА, РЕДУ БРАКА МАЈКЕ
И РЕДУ РОЂЕЊА У ОВОМ БРАКУ, 2005. (наставак)**

Трајање брака родитеља	Брак по реду мајке	Укупно <i>Total</i>	Ред рођења детета у овом браку (укључујући и ово дете)			
			прво <i>first</i>	друго <i>second</i>	треће <i>third</i>	четврто <i>fourth</i>
Војводина						
Свега		14626	7061	5591	1508	323
	Први	14167	6807	5439	1472	314
	Други	448	251	146	34	9
	Трећи и више	11	3	6	2	-
Испод 1. год.		4765	4510	251	4	-
	Први	4543	4318	222	3	-
	Други	218	190	27	1	-
	Трећи и више	4	2	2	-	-
1 година		1610	1100	478	32	-
	Први	1545	1067	452	26	-
	Други	63	32	25	6	-
	Трећи и више	2	1	1	-	-
2 године		1556	525	945	75	11
	Први	1513	515	916	71	11
	Други	42	10	28	4	-
	Трећи и више	1	-	1	-	-
3 године		1343	284	935	103	18
	Први	1311	278	913	102	15
	Други	31	6	21	1	3
	Трећи и више	1	-	1	-	-
4 године		1141	169	815	125	24
	Први	1122	166	802	123	23
	Други	18	3	12	2	1
	Трећи и више	1	-	1	-	-
5 година		956	118	665	144	23
	Први	939	117	656	139	22
	Други	16	1	9	4	1
	Трећи и више	1	-	-	1	-
6 година		612	61	381	141	21
	Први	602	58	378	138	21
	Други	10	3	3	3	-
	Трећи и више	-	-	-	-	-
7 година		483	43	281	126	26
	Први	475	42	277	124	25
	Други	8	1	4	2	1
	Трећи и више	-	-	-	-	-
8 година		423	34	229	132	21
	Први	414	34	223	131	21
	Други	9	-	6	1	-
	Трећи и више	-	-	-	-	-
9 година		313	16	161	114	17
	Први	310	16	159	113	17
	Други	3	-	2	1	-
	Трећи и више	-	-	-	-	-
10-14 година		892	56	337	368	79
	Први	876	54	331	362	78
	Други	16	2	6	6	1
	Трећи и више	-	-	-	-	-
15-19 година		234	13	37	94	62
	Први	229	13	37	92	60
	Други	5	-	-	2	2
	Трећи и више	-	-	-	-	-
20 и више год.		59	4	8	19	15
	Први	58	4	8	18	15
	Други	1	-	-	1	-
	Трећи и више	-	-	-	-	-
Непознато		239	128	68	31	6
	Први	230	125	65	30	6
	Други	8	3	3	-	-
	Трећи и више	1	-	-	1	-

**LEGITIMATE LIVE BIRTHS, BY DURATION OF PARENTS' MARRIAGE, ORDER OF MOTHER'S MARRIAGE
AND ORDER OF BIRTH IN THIS MARRIAGE, 2005 (continued)**

Order of child birth in this marriage (including this child)						Order of mother's marriage	Duration of parents' marriage
пето fifth	шесто sixth	седмо seventh	осмо eighth	девето и више ninth and over	непознато unknown		
Vojvodina							
85	28	13	5	12	-		All
80	26	12	5	12	-	First	
5	2	1	-	-	-	Second	
-	-	-	-	-	-	Third and over	
-	-	-	-	-	-		Under 1 year
-	-	-	-	-	-	First	
-	-	-	-	-	-	Second	
-	-	-	-	-	-	Third and over	
-	-	-	-	-	-		1 year
-	-	-	-	-	-	First	
-	-	-	-	-	-	Second	
-	-	-	-	-	-	Third and over	
-	-	-	-	-	-		2 years
-	-	-	-	-	-	First	
-	-	-	-	-	-	Second	
-	-	-	-	-	-	Third and over	
3	-	-	-	-	-		3 years
3	-	-	-	-	-	First	
-	-	-	-	-	-	Second	
-	-	-	-	-	-	Third and over	
4	2	2	-	-	-		4 years
4	2	2	-	-	-	First	
-	-	-	-	-	-	Second	
-	-	-	-	-	-	Third and over	
4	2	-	-	-	-		5 years
3	2	-	-	-	-	First	
1	-	-	-	-	-	Second	
-	-	-	-	-	-	Third and over	
7	1	-	-	-	-		6 years
6	1	-	-	-	-	First	
1	-	-	-	-	-	Second	
-	-	-	-	-	-	Third and over	
5	1	1	-	-	-		7 years
5	1	1	-	-	-	First	
-	-	-	-	-	-	Second	
-	-	-	-	-	-	Third and over	
5	-	2	-	-	-		8 years
4	-	1	-	-	-	First	
1	-	1	-	-	-	Second	
-	-	-	-	-	-	Third and over	
4	-	1	-	-	-		9 years
4	-	1	-	-	-	First	
-	-	-	-	-	-	Second	
-	-	-	-	-	-	Third and over	
32	9	3	1	7	-		10-14 years
32	8	3	1	7	-	First	
-	1	-	-	-	-	Second	
-	-	-	-	-	-	Third and over	
13	8	1	2	4	-		15-19 years
12	8	1	2	4	-	First	
1	-	-	-	-	-	Second	
-	-	-	-	-	-	Third and over	
4	3	3	2	1	-		20 years and over
4	3	3	2	1	-	First	
-	-	-	-	-	-	Second	
-	-	-	-	-	-	Third and over	
4	2	-	-	-	-		Unknown
3	1	-	-	-	-	First	
1	1	-	-	-	-	Second	
-	-	-	-	-	-	Third and over	

3-10. ЖИВОРОЂЕНИ ВАН БРАКА, ПРЕМА СТАРОСТИ МАЈКЕ И РЕДУ РОЂЕЊА, 2005.
ILLEGITIMATE LIVE BIRTHS, BY AGE OF MOTHER AND ORDER OF BIRTH, 2005

Старост мајке	Ред рођења живорођене деце/ <i>Oder of live birth child</i>											Age of mother
	укупно <i>total</i>	прво <i>first</i>	друго <i>second</i>	треће <i>third</i>	четврто <i>fourth</i>	пето <i>fifth</i>	шесто <i>sixth</i>	седмо <i>seventh</i>	осмо <i>eighth</i>	девето и више <i>ninth and over</i>	непознато <i>unknown</i>	

РЕПУБЛИКА СРБИЈА / REPUBLIC OF SERBIA

Укупно	16053	8798	3907	1977	911	252	119	43	21	18	7	Total
Испод 15	60	60	-	-	-	-	-	-	-	-	-	Under 15
15-19	2899	2127	608	146	18	-	-	-	-	-	-	15-19
20-24	5255	3026	1277	659	244	43	4	2	-	-	-	20-24
25-29	3926	1910	1060	525	303	80	33	11	2	2	-	25-29
30-34	2325	1024	591	376	196	65	43	16	8	6	-	30-34
35-39	1144	455	274	202	120	44	25	11	9	4	-	35-39
40-44	298	119	66	58	20	14	10	3	2	6	-	40-44
45-49	10	4	2	2	1	1	-	-	-	-	-	45-49
50 и више	1	-	1	-	-	-	-	-	-	-	-	50 and over
Непознато	135	73	28	9	9	5	4	-	-	-	7	Unknown

Централна Србија / Central Serbia

Свега	11621	6590	2763	1340	640	162	73	25	12	10	6	All
Испод 15	42	42	-	-	-	-	-	-	-	-	-	Under 15
15-19	2015	1527	390	81	17	-	-	-	-	-	-	15-19
20-24	3832	2296	912	426	164	31	2	1	-	-	-	20-24
25-29	2900	1467	767	374	221	41	20	7	2	1	-	25-29
30-34	1692	753	439	273	135	43	30	11	5	3	-	30-34
35-39	831	363	185	136	88	33	15	5	4	2	-	35-39
40-44	202	87	45	40	9	10	5	1	1	4	-	40-44
45-49	8	3	1	2	1	1	-	-	-	-	-	45-49
50 и више	1	-	1	-	-	-	-	-	-	-	-	50 and over
Непознато	98	52	23	8	5	3	1	-	-	-	6	Unknown

Војводина / Vojvodina

Свега	4432	2208	1144	637	271	90	46	18	9	8	1	All
Испод 15	18	18	-	-	-	-	-	-	-	-	-	Under 15
15-19	884	600	218	65	1	-	-	-	-	-	-	15-19
20-24	1423	730	365	233	80	12	2	1	-	-	-	20-24
25-29	1026	443	293	151	82	39	13	4	-	1	-	25-29
30-34	633	271	152	103	61	22	13	5	3	3	-	30-34
35-39	313	92	89	66	32	11	10	6	5	2	-	35-39
40-44	96	32	21	18	11	4	5	2	1	2	-	40-44
45-49	2	1	1	-	-	-	-	-	-	-	-	45-49
50 и више	-	-	-	-	-	-	-	-	-	-	-	50 and over
Непознато	37	21	5	1	4	2	3	-	-	-	1	Unknown

**3-11. ЖИВОРОЂЕНИ ВАН БРАКА, ПРЕМА ШКОЛСКОЈ СПРЕМИ, ЗАНИМАЊУ И НАЦИОНАЛНОЈ ПРИПАДНОСТИ МАЈКЕ, 2005.
ILLEGITIMATE LIVE BIRTHS, BY EDUCATIONAL ATTAINMENT AND NATIONAL AFFILIATION OF MOTHER, 2005**

	Република Србија / Republic of Serbia			
	укупно <i>total</i>	централна Србија <i>Central Serbia</i>	Војводина <i>Vojvodina</i>	
УКУПНО	16053	11621	4432	TOTAL
Школска спрема				Educational attainment
Без школе	1290	891	399	Without education
Непотпуна основна школа	1998	1317	681	Incomplete primary education
Основна школа	4655	3392	1263	Primary education
Средња школа	6927	5157	1770	Secondary education
Виша школа	404	320	84	Higher education
Висока школа	547	423	124	High education
Непознато	232	121	111	Unknown
Занимање мајке				Occupation of mother
<i>Активна лица која обављају занимање:</i>	3626	2517	1109	<i>Economically active persons performing an occupation:</i>
Законодавци, функционери и руководиоци - менаџери	109	84	25	Legislators, senior officials and managers
Стручњаци	377	277	100	Professionals
Стручни сарадници и техничари	881	558	323	Technicians and associate professionals
Службеници	162	111	51	Clerks
Услужни радници и трговци	1135	802	333	Service workers and shop and market sales workers
Радници у пољопривреди, рибарству и шумарству	37	26	11	Skilled agricultural, fishery and forestry workers
Занатлије и сродни радници	240	135	105	Crafts and related trades workers
Руковаоци машинама и уређајима и монтери	22	14	8	Plant and machine operators and assemblers
Основна - једноставна занимања	139	102	37	Elementary occupations
Остала и непознато	524	408	116	Other and unknown
Незапослени	5107	3897	1210	Unemployed
<i>Лица с личним приходом</i>	186	158	28	<i>Income recipients</i>
Пензионери	29	22	7	Pensioners
Лица с другим личним приходом	157	136	21	Other personal incomes
<i>Издравана лица</i>	7067	5004	2063	<i>Dependants</i>
Домаћице	6594	4660	1934	Housewives
Ученици или студенти	359	247	112	Pupils or students
Остала издржавана лица	114	97	17	Other dependants
<i>Лица на привременом раду-боравку у иностранству до 1 године</i>	67	45	22	<i>Persons who are at temporary work or stayed abroad under 1 year</i>
Национална припадност				National affiliation
Срби	11075	8615	2460	Serbs
Црногорци	55	17	38	Montenegrins
Југословени	51	2	49	Yugoslavs
Албанци	227	212	15	Albanians
Бошњаци	340	340	-	Bosniaks
Мађари	539	3	536	Hungarians
Муслимани	351	306	45	Moslems
Бугари	11	9	2	Bulgarians
Буњевци	17	-	17	Bunians
Власи	5	5	-	Vlachs
Горанци	2	2	-	"Goranci"
Македонци	43	15	28	Macedonians
Немци	3	-	3	Germans
Роми	2493	1670	823	Romanies
Румуни	130	22	108	Romanians
Руси	6	5	1	Russians
Русини	18	-	18	Ruthenians
Словаци	40	3	37	Slovaks
Словенци	8	4	4	Slovenes
Украјинци	5	-	5	Ukraines
Хрвати	61	9	52	Croats
Чеси	3	-	3	Czechs
Остали	80	43	37	The other
Неизјашњени и неопредељени	19	5	14	Non-declared and undefined
Регионална припадност	2	-	2	Regional affiliation
Непознато	469	334	135	Unknown

3-12. ОСНОВНИ ПОДАЦИ О МРТВОРОЂЕНОЈ ДЕЦИ, 2005.
BASIC DATA ON STILLBIRTHS, 2005

	Република Србија / Republic of Serbia			
	укупно total	централна Србија Central Serbia	Војводина Vojvodina	
УКУПНО	361	257	104	TOTAL
Ред рођења детета				Order of child birth
Прво	350	249	101	First
Друго	6	3	3	Second
Треће	4	4	-	Third
Четврто и више	1	1	-	Fourth and over
Непознато	-	-	-	Unknown
Мртворођени рођени у браку и ван брака				Stillbirths, legitimate and illegitimate
У браку	236	165	71	Legitimate
Ван брака	125	92	33	Illegitimate
Место порођаја и стручна помоћ				Place of birth and medical attendance
Здравствена организација	356	253	103	Health organization
На другом месту, са стручном помоћи	3	3	-	Other place, with medical attendance
На другом месту, без стручне помоћи	2	1	1	Other place, without medical attendance
Старост мајке				Age of mother
Испод 15	-	-	-	Under 15
15 – 19	21	16	5	15 – 19
20 – 24	80	60	20	20 – 24
25 – 29	108	75	33	25 – 29
30 – 34	79	58	21	30 – 34
35 – 39	47	29	18	35 – 39
40 – 44	12	9	3	40 – 44
45 – 49	1	1	-	45 – 49
50 и више	-	-	-	50 and over
Непознато	13	9	4	Unknown
Занимање мајке				Occupation of mother
<i>Активна лица која обављају занимање:</i>	134	92	42	<i>Economically active persons performing an occupation:</i>
Законодавци, функционери и руководиоци - менаџери	4	2	2	Legislators, senior officials and managers
Стручњаци	26	19	7	Professionals
Стручни сарадници и техничари	22	11	11	Technicians and associate professionals
Службеници	5	5	-	Clerks
Услужни радници и трговци	28	17	11	Service workers and shop and market sales workers
Радници у пољопривреди, рибарству и шумарству	2	1	1	Skilled agricultural, fishery and forestry workers
Занатлије и сродни радници	2	1	1	Crafts and related trades workers
Руковаоци машинама и уређајима и монтери	-	-	-	Plant and machine operators and assemblers
Основна - једноставна занимања	4	3	1	Elementary occupations
Остала и непознато	41	33	8	Other and unknown
Незапослени	107	85	22	Unemployed
Лица са личним приходом	4	3	1	Income recipients
Издравана лица	116	77	39	Dependants
Лица на привременом раду-боравку у иностранству до 1 године	-	-	-	Persons who are at temporary work or stayed abroad under 1 year

3-13. МРТВОРОЂЕНИ, ПРЕМА РЕДУ РОЂЕЊА МРТВОРОЂЕНЕ ДЕЦЕ И СТАРОСТИ МАЈКЕ, 2005.
STILLBIRTHS, BY ORDER AND AGE OF MOTHER, 2005

Ред рођења мртворођене деце	Укупно Total	Старост мајке / Age of mother									Order of stillbirths
		испод 20 under 20	20-24	25-29	30-34	35-39	40-44	45-49	50 и више 50 and over	Непознато unknown	
РЕПУБЛИКА СРБИЈА / REPUBLIC OF SERBIA											
Укупно	361	21	80	108	79	47	12	1	-	13	Total
Прво	350	20	79	106	76	44	11	1	-	13	First
Друго	6	1	1	2	1	1	-	-	-	-	Second
Треће	4	-	-	-	1	2	1	-	-	-	Third
Четврто и више	1	-	-	-	1	-	-	-	-	-	Fourth and over
Непознато	-	-	-	-	-	-	-	-	-	-	Unknown
Централна Србија / Central Serbia											
Свега	257	16	60	75	58	29	9	1	-	9	All
Прво	249	16	59	74	56	26	8	1	-	9	First
Друго	3	-	1	1	-	1	-	-	-	-	Second
Треће	4	-	-	-	1	2	1	-	-	-	Third
Четврто и више	1	-	-	-	1	-	-	-	-	-	Fourth and over
Непознато	-	-	-	-	-	-	-	-	-	-	Unknown
Војводина / Vojvodina											
Свега	104	5	20	33	21	18	3	-	-	4	All
Прво	101	4	20	32	20	18	3	-	-	4	First
Друго	3	1	-	1	1	-	-	-	-	-	Second
Треће	-	-	-	-	-	-	-	-	-	-	Third
Четврто и више	-	-	-	-	-	-	-	-	-	-	Fourth and over
Непознато	-	-	-	-	-	-	-	-	-	-	Unknown

3-14. МРТВОРОЂЕНИ, ПРЕМА ТЕЛЕСНОЈ МАСИ НА РОЂЕЊУ, ПОЛУ И ПЕРИОДУ ГЕСТАЦИЈЕ, 2005.
STILLBIRTHS, BY BIRTH WEIGHT, SEX AND GESTATIONAL AGE, 2005

Телесна маса детета на рођењу (у грамама) и пол		Укупно <i>Total</i>	Период гестације / <i>Gestational age</i>					непознато <i>unknown</i>	<i>Birth weight (in grams) and sex</i>
			испод 28 недеља <i>under 28 weeks</i>	28-31	32-35	36-39	40 и више <i>40 and over</i>		
РЕПУБЛИКА СРБИЈА / REPUBLIC OF SERBIA									
Укупно		361	19	30	41	60	15	196	Total
	мушко	204	11	15	23	34	10	111	Male
	женско	157	8	15	18	26	5	85	Female
Испод 500		1	-	1	-	-	-	-	Under 500
	мушко	1	-	1	-	-	-	-	Male
	женско	-	-	-	-	-	-	-	Female
500-999		32	7	9	4	-	-	12	500-999
	мушко	17	3	3	3	-	-	8	Male
	женско	15	4	6	1	-	-	4	Female
1000-1499		67	11	9	7	2	-	38	1000-1499
	мушко	40	8	6	1	-	-	25	Male
	женско	27	3	3	6	2	-	13	Female
1500-1999		63	-	9	12	8	-	34	1500-1999
	мушко	35	-	5	8	4	-	18	Male
	женско	28	-	4	4	4	-	16	Female
2000-2499		54	1	2	14	10	1	26	2000-2499
	мушко	24	-	-	7	5	-	12	Male
	женско	30	1	2	7	5	1	14	Female
2500-2999		45	-	-	3	18	3	21	2500-2999
	мушко	28	-	-	3	14	2	9	Male
	женско	17	-	-	-	4	1	12	Female
3000-3499		48	-	-	1	18	7	22	3000-3499
	мушко	29	-	-	1	8	6	14	Male
	женско	19	-	-	-	10	1	8	Female
3500-3999		12	-	-	-	4	-	8	3500-3999
	мушко	9	-	-	-	3	-	6	Male
	женско	3	-	-	-	1	-	2	Female
4000-4499		7	-	-	-	-	2	5	4000-4499
	мушко	4	-	-	-	-	-	4	Male
	женско	3	-	-	-	-	2	1	Female
4500 и више		5	-	-	-	-	2	3	4500 and over
	мушко	4	-	-	-	-	2	2	Male
	женско	1	-	-	-	-	-	1	Female
Непознато		27	-	-	-	-	-	27	Unknown
	мушко	13	-	-	-	-	-	13	Male
	женско	14	-	-	-	-	-	14	Female
Централна Србија / Central Serbia									
Свега		257	17	23	33	38	7	139	All
	мушко	149	11	11	19	23	5	80	Male
	женско	108	6	12	14	15	2	59	Female
Испод 500		1	-	1	-	-	-	-	under 500
	мушко	1	-	1	-	-	-	-	Male
	женско	-	-	-	-	-	-	-	Female
500-999		26	6	7	4	-	-	9	500-999
	мушко	16	3	3	3	-	-	7	Male
	женско	10	3	4	1	-	-	2	Female
1000-1499		47	11	7	3	1	-	25	1000-1499
	мушко	28	8	5	-	-	-	15	Male
	женско	19	3	2	3	1	-	10	Female
1500-1999		43	-	6	10	3	-	24	1500-1999
	мушко	21	-	2	6	2	-	11	Male
	женско	22	-	4	4	1	-	13	Female
2000-2499		37	-	2	12	6	-	17	2000-2499
	мушко	19	-	-	6	3	-	10	Male
	женско	18	-	2	6	3	-	7	Female
2500-2999		33	-	-	3	12	3	15	2500-2999
	мушко	23	-	-	3	10	2	8	Male
	женско	10	-	-	-	2	1	7	Female
3000-3499		34	-	-	1	14	2	17	3000-3499
	мушко	20	-	-	1	7	2	10	Male
	женско	14	-	-	-	7	-	7	Female
3500-3999		10	-	-	-	2	-	8	3500-3999
	мушко	7	-	-	-	1	-	6	Male
	женско	3	-	-	-	1	-	2	Female
4000-4499		3	-	-	-	-	1	2	4000-4499
	мушко	2	-	-	-	-	-	2	Male
	женско	1	-	-	-	-	1	-	Female
4500 и више		3	-	-	-	-	1	2	4500 and over
	мушко	2	-	-	-	-	1	1	Male
	женско	1	-	-	-	-	-	1	Female
Непознато		20	-	-	-	-	-	20	Unknown
	мушко	10	-	-	-	-	-	10	Male
	женско	10	-	-	-	-	-	10	Female

3-14. МРТВОРОЂЕНИ, ПРЕМА ТЕЛЕСНОЈ МАСИ НА РОЂЕЊУ, ПОЛУ И ПЕРИОДУ ГЕСТАЦИЈЕ, 2005. (наставак)
STILLBIRTHS, BY BIRTH WEIGHT, SEX AND GESTATIONAL AGE, 2005 (continued)

Телесна маса детета на рођењу (у грамима) и пол	Укупно <i>Total</i>	Период гестације / <i>Gestational age</i>						<i>Birth weight (in grams) and sex</i>
		испод 28 недеља <i>under 28</i> <i>weeks</i>	28-31	32-35	36-39	40 и више <i>40 and over</i>	непознато <i>unknown</i>	
Војводина / Vojvodina								
Свега	104	2	7	8	22	8	57	All
мушко	55	-	4	4	11	5	31	Male
женско	49	2	3	4	11	3	26	Female
Испод 500	-	-	-	-	-	-	-	Under 500
мушко	-	-	-	-	-	-	-	Male
женско	-	-	-	-	-	-	-	Female
500-999	6	1	2	-	-	-	3	500-999
мушко	1	-	-	-	-	-	1	Male
женско	5	1	2	-	-	-	2	Female
1000-1499	20	-	2	4	1	-	13	1000-1499
мушко	12	-	1	1	-	-	10	Male
женско	8	-	1	3	1	-	3	Female
1500-1999	20	-	3	2	5	-	10	1500-1999
мушко	14	-	3	2	2	-	7	Male
женско	6	-	-	-	3	-	3	Female
2000-2499	17	1	-	2	4	1	9	2000-2499
мушко	5	-	-	1	2	-	2	Male
женско	12	1	-	1	2	1	7	Female
2500-2999	12	-	-	-	6	-	6	2500-2999
мушко	5	-	-	-	4	-	1	Male
женско	7	-	-	-	2	-	5	Female
3000-3499	14	-	-	-	4	5	5	3000-3499
мушко	9	-	-	-	1	4	4	Male
женско	5	-	-	-	3	1	1	Female
3500-3999	2	-	-	-	2	-	-	3500-3999
мушко	2	-	-	-	2	-	-	Male
женско	-	-	-	-	-	-	-	Female
4000-4499	4	-	-	-	-	1	3	4000-4499
мушко	2	-	-	-	-	-	2	Male
женско	2	-	-	-	-	1	1	Female
4500 и више	2	-	-	-	-	1	1	4500 and over
мушко	2	-	-	-	-	1	1	Male
женско	-	-	-	-	-	-	-	Female
Непознато	7	-	-	-	-	-	7	Unknown
мушко	3	-	-	-	-	-	3	Male
женско	4	-	-	-	-	-	4	Female

3-15. МРТВОРОЂЕНИ, ПРЕМА ТЕЛЕСНОЈ МАСИ НА РОЂЕЊУ, ПОЛУ И СТАРОСТИ МАЈКЕ, 2005.
STILLBIRTHS, BY BIRTH WEIGHT, SEX AND AGE OF MOTHER, 2005

Телесна маса детета на рођењу (у грамима) и пол	Укупно <i>Total</i>	Старост мајке / <i>Age of mother</i>									<i>Birth weight (in grams) and sex</i>	
		испод 15 <i>under 15</i>	15-19	20-24	25-29	30-34	35-39	40-44	45-49	50 и више <i>50 and over</i>		непо- знато <i>unknown</i>
РЕПУБЛИКА СРБИЈА / REPUBLIC OF SERBIA												
Укупно	361	-	21	80	108	79	47	12	1	-	13	Total
мушко	204	-	14	45	58	48	25	6	1	-	7	Male
женско	157	-	7	35	50	31	22	6	-	-	6	Female
Испод 500	1	-	-	-	-	1	-	-	-	-	-	Under 500
мушко	1	-	-	-	-	1	-	-	-	-	-	Male
женско	-	-	-	-	-	-	-	-	-	-	-	Female
500-999	32	-	2	8	11	7	3	1	-	-	-	500-999
мушко	17	-	2	3	7	3	2	-	-	-	-	Male
женско	15	-	-	5	4	4	1	1	-	-	-	Female
1000-1499	67	-	2	20	17	13	7	2	1	-	5	1000-1499
мушко	40	-	-	11	10	9	4	2	1	-	3	Male
женско	27	-	2	9	7	4	3	-	-	-	2	Female
1500-1999	63	-	4	9	21	13	13	2	-	-	1	1500-1999
мушко	35	-	3	4	9	8	9	1	-	-	1	Male
женско	28	-	1	5	12	5	4	1	-	-	-	Female
2000-2499	54	-	4	12	15	9	10	1	-	-	3	2000-2499
мушко	24	-	2	7	6	7	2	-	-	-	-	Male
женско	30	-	2	5	9	2	8	1	-	-	3	Female
2500-2999	45	-	2	11	13	12	4	1	-	-	2	2500-2999
мушко	28	-	2	6	7	9	2	1	-	-	1	Male
женско	17	-	-	5	6	3	2	-	-	-	1	Female
3000-3499	48	-	1	10	15	13	4	4	-	-	1	3000-3499
мушко	29	-	1	7	11	4	3	2	-	-	1	Male
женско	19	-	-	3	4	9	1	2	-	-	-	Female
3500-3999	12	-	1	5	4	1	-	-	-	-	1	3500-3999
мушко	9	-	-	4	3	1	-	-	-	-	1	Male
женско	3	-	1	1	1	-	-	-	-	-	-	Female
4000-4499	7	-	1	-	2	3	1	-	-	-	-	4000-4499
мушко	4	-	1	-	1	2	-	-	-	-	-	Male
женско	3	-	-	-	1	1	-	-	-	-	-	Female
4500 и више	5	-	1	1	-	1	2	-	-	-	-	4500 and over
мушко	4	-	1	-	-	1	2	-	-	-	-	Male
женско	1	-	-	1	-	-	-	-	-	-	-	Female
Непознато	27	-	3	4	10	6	3	1	-	-	-	Unknown
мушко	13	-	2	3	4	3	1	-	-	-	-	Male
женско	14	-	1	1	6	3	2	1	-	-	-	Female

3-15. МРТВОРОЂЕНИ, ПРЕМА ТЕЛЕСНОЈ МАСИ НА РОЂЕЊУ, ПОЛУ И СТАРОСТИ МАЈКЕ, 2005. (наставак)
STILLBIRTHS, BY BIRTH WEIGHT, SEX AND AGE OF MOTHER, 2005 (continued)

Телесна маса детета на рођењу (у граммима) и пол		Укупно <i>Total</i>	Старост мајке / <i>Age of mother</i>									Birth weight (in grams) and sex	
			испод 15 <i>under 15</i>	15-19	20-24	25-29	30-34	35-39	40-44	45-49	50 и више <i>50 and over</i>		непознато <i>unknown</i>
Централна Србија / Central Serbia													
Свега		257	-	16	60	75	58	29	9	1	-	9	All
	мушко	149	-	10	34	43	35	17	3	1	-	6	Male
	женско	108	-	6	26	32	23	12	6	-	-	3	Female
Испод 500		1	-	-	-	-	1	-	-	-	-	-	Under 500
	мушко	1	-	-	-	-	1	-	-	-	-	-	Male
	женско	-	-	-	-	-	-	-	-	-	-	-	Female
500-999		26	-	2	6	10	5	2	1	-	-	-	500-999
	мушко	16	-	2	3	7	2	2	-	-	-	-	Male
	женско	10	-	-	3	3	3	-	1	-	-	-	Female
1000-1499		47	-	2	16	9	9	5	2	1	-	3	1000-1499
	мушко	28	-	-	8	6	6	3	2	1	-	2	Male
	женско	19	-	2	8	3	3	2	-	-	-	1	Female
1500-1999		43	-	1	7	15	10	8	1	-	-	1	1500-1999
	мушко	21	-	1	4	5	5	5	-	-	-	1	Male
	женско	22	-	-	3	10	5	3	1	-	-	-	Female
2000-2499		37	-	3	7	10	9	6	1	-	-	1	2000-2499
	мушко	19	-	1	4	5	7	2	-	-	-	-	Male
	женско	18	-	2	3	5	2	4	1	-	-	1	Female
2500-2999		33	-	2	9	10	8	2	-	-	-	2	2500-2999
	мушко	23	-	2	5	6	7	2	-	-	-	1	Male
	женско	10	-	-	4	4	1	-	-	-	-	1	Female
3000-3499		34	-	1	7	11	9	2	3	-	-	1	3000-3499
	мушко	20	-	1	5	8	3	1	1	-	-	1	Male
	женско	14	-	-	2	3	6	1	2	-	-	-	Female
3500-3999		10	-	1	4	4	-	-	-	-	-	1	3500-3999
	мушко	7	-	-	3	3	-	-	-	-	-	1	Male
	женско	3	-	1	1	1	-	-	-	-	-	-	Female
4000-4499		3	-	1	-	-	2	-	-	-	-	-	4000-4499
	мушко	2	-	1	-	-	1	-	-	-	-	-	Male
	женско	1	-	-	-	-	1	-	-	-	-	-	Female
4500 и више		3	-	1	1	-	-	1	-	-	-	-	4500 and over
	мушко	2	-	1	-	-	-	1	-	-	-	-	Male
	женско	1	-	-	1	-	-	-	-	-	-	-	Female
Непознато		20	-	2	3	6	5	3	1	-	-	-	Unknown
	мушко	10	-	1	2	3	3	1	-	-	-	-	Male
	женско	10	-	1	1	3	2	2	1	-	-	-	Female
Војводина / Vojvodina													
Свега		104	-	5	20	33	21	18	3	-	-	4	All
	мушко	55	-	4	11	15	13	8	3	-	-	1	Male
	женско	49	-	1	9	18	8	10	-	-	-	3	Female
Испод 500		-	-	-	-	-	-	-	-	-	-	-	Under 500
	мушко	-	-	-	-	-	-	-	-	-	-	-	Male
	женско	-	-	-	-	-	-	-	-	-	-	-	Female
500-999		6	-	-	2	1	2	1	-	-	-	-	500-999
	мушко	1	-	-	-	-	1	-	-	-	-	-	Male
	женско	5	-	-	2	1	1	1	-	-	-	-	Female
1000-1499		20	-	-	4	8	4	2	-	-	-	2	1000-1499
	мушко	12	-	-	3	4	3	1	-	-	-	1	Male
	женско	8	-	-	1	4	1	1	-	-	-	1	Female
1500-1999		20	-	3	2	6	3	5	1	-	-	-	1500-1999
	мушко	14	-	2	-	4	3	4	1	-	-	-	Male
	женско	6	-	1	2	2	-	1	-	-	-	-	Female
2000-2499		17	-	1	5	5	-	4	-	-	-	2	2000-2499
	мушко	5	-	1	3	1	-	-	-	-	-	-	Male
	женско	12	-	-	2	4	-	4	-	-	-	2	Female
2500-2999		12	-	-	2	3	4	2	1	-	-	-	2500-2999
	мушко	5	-	-	1	1	2	-	1	-	-	-	Male
	женско	7	-	-	1	2	2	2	-	-	-	-	Female
3000-3499		14	-	-	3	4	4	2	1	-	-	-	3000-3499
	мушко	9	-	-	2	3	1	2	1	-	-	-	Male
	женско	5	-	-	1	1	3	-	-	-	-	-	Female
3500-3999		2	-	-	1	-	1	-	-	-	-	-	3500-3999
	мушко	2	-	-	1	-	1	-	-	-	-	-	Male
	женско	-	-	-	-	-	-	-	-	-	-	-	Female
4000-4499		4	-	-	-	2	1	1	-	-	-	-	4000-4499
	мушко	2	-	-	-	1	1	-	-	-	-	-	Male
	женско	2	-	-	-	1	-	1	-	-	-	-	Female
4500 и више		2	-	-	-	-	1	1	-	-	-	-	4500 and over
	мушко	2	-	-	-	-	1	1	-	-	-	-	Male
	женско	-	-	-	-	-	-	-	-	-	-	-	Female
Непознато		7	-	1	1	4	1	-	-	-	-	-	Unknown
	мушко	3	-	1	1	1	-	-	-	-	-	-	Male
	женско	4	-	-	-	3	1	-	-	-	-	-	Female

3-16. ЖИВОРОЂЕНИ, ПРЕМА ТЕЛЕСНОЈ МАСИ НА РОЂЕЊУ, ПОЛУ И ПЕРИОДУ ГЕСТАЦИЈЕ, 2005.
LIVE BIRTHS, BY BIRTH WEIGHT, SEX AND GESTATIONAL AGE, 2005

Телесна маса детета на рођењу (у грамама) и пол	Укупно Total	Период гестације / Gestational age					непознато unknown	Birth weight (in grams) and sex
		испод 28 недеља under 28 weeks	28-31	32-35	36-39	40 и више 40 and over		
РЕПУБЛИКА СРБИЈА / REPUBLIC OF SERBIA								
Укупно	72180	114	353	1356	21187	22388	26782	Total
мушко	37158	59	175	674	10819	11473	13958	Male
женско	35022	55	178	682	10368	10915	12824	Female
Испод 500	19	1	-	-	1	1	16	Under 500
мушко	16	1	-	-	1	1	13	Male
женско	3	-	-	-	-	-	3	Female
500-999	163	65	29	4	4	1	60	500-999
мушко	79	31	15	3	4	-	26	Male
женско	84	34	14	1	-	1	34	Female
1000-1499	345	24	117	54	17	2	131	1000-1499
мушко	183	15	56	25	9	-	78	Male
женско	162	9	61	29	8	2	53	Female
1500-1999	752	5	97	267	112	2	269	1500-1999
мушко	353	4	56	126	51	1	115	Male
женско	399	1	41	141	61	1	154	Female
2000-2499	2610	3	27	435	1031	180	934	2000-2499
мушко	1159	-	14	231	421	79	414	Male
женско	1451	3	13	204	610	101	520	Female
2500-2999	11106	4	41	301	4983	2085	3692	2500-2999
мушко	4756	1	14	146	2178	819	1598	Male
женско	6350	3	27	155	2805	1266	2094	Female
3000-3499	26256	12	35	216	8601	8415	8977	3000-3499
мушко	12624	7	17	104	4280	3844	4372	Male
женско	13632	5	18	112	4321	4571	4605	Female
3500-3999	20591	-	7	66	5128	8333	7057	3500-3999
мушко	11613	-	3	30	2998	4570	4012	Male
женско	8978	-	4	36	2130	3763	3045	Female
4000-4499	6071	-	-	11	1138	2838	2084	4000-4499
мушко	3954	-	-	8	757	1819	1370	Male
женско	2117	-	-	3	381	1019	714	Female
4500 и више	1003	-	-	1	151	519	332	4500 and over
мушко	679	-	-	1	107	338	233	Male
женско	324	-	-	-	44	181	99	Female
Непознато	3264	-	-	1	21	12	3230	Unknown
мушко	1742	-	-	-	13	2	1727	Male
женско	1522	-	-	1	8	10	1503	Female

Централна Србија / Central Serbia

Свега	53122	92	264	1064	15142	15561	20999	All
мушко	27241	50	125	519	7741	7996	10810	Male
женско	25881	42	139	545	7401	7565	10189	Female
Испод 500	18	1	-	-	-	1	16	Under 500
мушко	15	1	-	-	-	1	13	Male
женско	3	-	-	-	-	-	3	Female
500-999	125	48	20	4	3	1	49	500-999
мушко	61	25	10	3	3	-	20	Male
женско	64	23	10	1	-	1	29	Female
1000-1499	263	20	80	45	12	1	105	1000-1499
мушко	137	13	39	19	7	-	59	Male
женско	126	7	41	26	5	1	46	Female
1500-1999	542	4	72	190	76	1	199	1500-1999
мушко	244	3	38	82	35	-	86	Male
женско	298	1	34	108	41	1	113	Female
2000-2499	1898	3	23	316	700	122	734	2000-2499
мушко	844	-	10	172	285	52	325	Male
женско	1054	3	13	144	415	70	409	Female
2500-2999	8135	4	34	245	3512	1450	2890	2500-2999
мушко	3421	1	13	117	1529	560	1201	Male
женско	4714	3	21	128	1983	890	1689	Female
3000-3499	19432	12	29	189	6175	5893	7134	3000-3499
мушко	9340	7	13	87	3081	2718	3434	Male
женско	10092	5	16	102	3094	3175	3700	Female
3500-3999	15132	-	6	63	3723	5795	5545	3500-3999
мушко	8522	-	2	30	2172	3173	3145	Male
женско	6610	-	4	33	1551	2622	2400	Female
4000-4499	4366	-	-	11	823	1939	1593	4000-4499
мушко	2869	-	-	8	548	1270	1043	Male
женско	1497	-	-	3	275	669	550	Female
4500 и више	698	-	-	1	103	347	247	4500 and over
мушко	464	-	-	1	73	220	170	Male
женско	234	-	-	-	30	127	77	Female
Непознато	2513	-	-	-	15	11	2487	Unknown
мушко	1324	-	-	-	8	2	1314	Male
женско	1189	-	-	-	7	9	1173	Female

3-16. ЖИВОРОЂЕНИ, ПРЕМА ТЕЛЕСНОЈ МАСИ НА РОЂЕЊУ, ПОЛУ И ПЕРИОДУ ГЕСТАЦИЈЕ, 2005. (наставак)
LIVE BIRTHS, BY BIRTH WEIGHT, SEX AND GESTATIONAL AGE, 2005 (continued)

Телесна маса детета на рођењу (у грамама) и пол		Укупно <i>Total</i>	Период гестације / <i>Gestational age</i>					непознато <i>unknown</i>	<i>Birth weight (in grams) and sex</i>
			испод 28 недеља <i>under 28</i> <i>weeks</i>	28-31	32-35	36-39	40 и више <i>40 and over</i>		
Војводина / Vojvodina									
Свега		19058	22	89	292	6045	6827	5783	All
	мушко	9917	9	50	155	3078	3477	3148	Male
	женско	9141	13	39	137	2967	3350	2635	Female
Испод 500		1	-	-	-	1	-	-	Under 500
	мушко	1	-	-	-	1	-	-	Male
	женско	-	-	-	-	-	-	-	Female
500-999		38	17	9	-	1	-	11	500-999
	мушко	18	6	5	-	1	-	6	Male
	женско	20	11	4	-	-	-	5	Female
1000-1499		82	4	37	9	5	1	26	1000-1499
	мушко	46	2	17	6	2	-	19	Male
	женско	36	2	20	3	3	1	7	Female
1500-1999		210	1	25	77	36	1	70	1500-1999
	мушко	109	1	18	44	16	1	29	Male
	женско	101	-	7	33	20	-	41	Female
2000-2499		712	-	4	119	331	58	200	2000-2499
	мушко	315	-	4	59	136	27	89	Male
	женско	397	-	-	60	195	31	111	Female
2500-2999		2971	-	7	56	1471	635	802	2500-2999
	мушко	1335	-	1	29	649	259	397	Male
	женско	1636	-	6	27	822	376	405	Female
3000-3499		6824	-	6	27	2426	2522	1843	3000-3499
	мушко	3284	-	4	17	1199	1126	938	Male
	женско	3540	-	2	10	1227	1396	905	Female
3500-3999		5459	-	1	3	1405	2538	1512	3500-3999
	мушко	3091	-	1	-	826	1397	867	Male
	женско	2368	-	-	3	579	1141	645	Female
4000-4499		1705	-	-	-	315	899	491	4000-4499
	мушко	1085	-	-	-	209	549	327	Male
	женско	620	-	-	-	106	350	164	Female
4500 и више		305	-	-	-	48	172	85	4500 and over
	мушко	215	-	-	-	34	118	63	Male
	женско	90	-	-	-	14	54	22	Female
Непознато		751	-	-	1	6	1	743	Unknown
	мушко	418	-	-	-	5	-	413	Male
	женско	333	-	-	1	1	1	330	Female

УМРЛИ
MORTALITY

4-1. УМРЛИ ПРЕМА ПОЛУ, СТАРОСТИ И ТИПУ НАСЕЉА, 2005.

Тип насеља	Пол	Укупно Total	Старост									
			испод 1 Under 1	1-4	5-9	10-14	15-19	20-24	25-29	30-34	35-39	40-44
РЕПУБЛИКА СРБИЈА	С	106771	579	88	65	71	198	362	397	527	690	1346
	М	54336	358	49	38	46	144	274	301	362	465	849
	Ж	52435	221	39	27	25	54	88	96	165	225	497
Градска	С	54937	378	45	35	40	118	238	270	324	398	811
	М	28151	228	26	23	27	89	180	209	231	266	492
	Ж	26786	150	19	12	13	29	58	61	93	132	319
Остала	С	51834	201	43	30	31	80	124	127	203	292	535
	М	26185	130	23	15	19	55	94	92	131	199	357
	Ж	25649	71	20	15	12	25	30	35	72	93	178
Централна Србија	С	76647	446	70	43	45	137	259	286	379	497	911
	М	39119	276	40	27	28	99	192	216	256	331	570
	Ж	37528	170	30	16	17	38	67	70	123	166	341
Градска	С	38542	302	37	22	28	83	179	204	232	293	549
	М	19883	182	21	16	19	63	132	158	160	191	329
	Ж	18659	120	16	6	9	20	47	46	72	102	220
Остала	С	38105	144	33	21	17	54	80	82	147	204	362
	М	19236	94	19	11	9	36	60	58	96	140	241
	Ж	18869	50	14	10	8	18	20	24	51	64	121
Војводина	С	30124	133	18	22	26	61	103	111	148	193	435
	М	15217	82	9	11	18	45	82	85	106	134	279
	Ж	14907	51	9	11	8	16	21	26	42	59	156
Градска	С	16395	76	8	13	12	35	59	66	92	105	262
	М	8268	46	5	7	8	26	48	51	71	75	163
	Ж	8127	30	3	6	4	9	11	15	21	30	99
Остала	С	13729	57	10	9	14	26	44	45	56	88	173
	М	6949	36	4	4	10	19	34	34	35	59	116
	Ж	6780	21	6	5	4	7	10	11	21	29	57

DEATHS BY SEX, AGE GROUP AND TYPE OF SETTLEMENTS, 2005

Age										Просечна старост умрлих Average age of deaths	Sex	Type of settlements
45-49	50-54	55-59	60-64	65-69	70-74	75-79	80-84	85 и више 85 and over	непознато unknown			
2458	4786	5886	6863	11936	18815	22039	18655	10921	89	71,8	T	REPUBLIC OF SERBIA
1640	3160	3877	4328	7031	9959	10137	7251	4006	61	69,3	M	
818	1626	2009	2535	4905	8856	11902	11404	6915	28	74,4	F	
1471	2910	3555	3949	6630	9564	10371	8724	5045	61	70,5	T	Urban
947	1833	2287	2479	3885	5082	4668	3379	1767	53	67,9	M	
524	1077	1268	1470	2745	4482	5703	5345	3278	8	73,2	F	
987	1876	2331	2914	5306	9251	11668	9931	5876	28	73,2	T	Other
693	1327	1590	1849	3146	4877	5469	3872	2239	8	70,8	M	
294	549	741	1065	2160	4374	6199	6059	3637	20	75,6	F	
1671	3351	3969	4733	8260	13591	16202	13881	7852	64	72,0	T	Central Serbia
1108	2193	2567	3001	4824	7238	7569	5559	2980	45	69,7	M	
563	1158	1402	1732	3436	6353	8633	8322	4872	19	74,4	F	
1048	2076	2465	2720	4635	6711	7343	6133	3439	43	70,3	T	Urban
675	1291	1546	1712	2678	3619	3343	2456	1253	39	67,9	M	
373	785	919	1008	1957	3092	4000	3677	2186	4	72,9	F	
623	1275	1504	2013	3625	6880	8859	7748	4413	21	73,7	T	Other
433	902	1021	1289	2146	3619	4226	3103	1727	6	71,5	M	
190	373	483	724	1479	3261	4633	4645	2686	15	76,0	F	
787	1435	1917	2130	3676	5224	5837	4774	3069	25	71,2	T	Vojvodina
532	967	1310	1327	2207	2721	2568	1692	1026	16	68,2	M	
255	468	607	803	1469	2503	3269	3082	2043	9	74,2	F	
423	834	1090	1229	1995	2853	3028	2591	1606	18	70,8	T	Urban
272	542	741	767	1207	1463	1325	923	514	14	67,8	M	
151	292	349	462	788	1390	1703	1668	1092	4	73,9	F	
364	601	827	901	1681	2371	2809	2183	1463	7	71,6	T	Other
260	425	569	560	1000	1258	1243	769	512	2	68,7	M	
104	176	258	341	681	1113	1566	1414	951	5	74,6	F	

4-2. УМРЛИ, ПРЕМА СТАРОСТИ И БРАЧНОМ СТАЊУ, 2005.
DEATHS BY AGE GROUP AND MARITAL STATUS, 2005

Старост	Укупно Total	Брачно стање / Marital status										Age
		неоже- њен Single males	Неудата Single females	Ожењен Married males	удата Married females	удовац Widower	удовица widow	Разведен Divorced males	разве- дена Divorced females	Непознат Unknown males	непо- зната Unknown females	
РЕПУБЛИКА СРБИЈА / REPUBLIC OF SERBIA												
Укупно	106771	4418	3331	33235	15726	13494	30038	2736	3066	453	274	Total
Испод 15	803	491	312	-	-	-	-	-	-	-	-	Under 15
15-19	198	140	52	1	1	-	-	-	-	3	1	15-19
20-24	362	252	77	8	7	-	-	3	-	11	4	20-24
25-29	397	226	55	58	34	-	-	1	5	16	2	25-29
30-34	527	191	62	141	83	2	3	20	9	8	8	30-34
35-39	690	208	53	209	138	4	7	32	23	12	4	35-39
40-44	1346	282	96	457	318	4	28	93	49	13	6	40-44
45-49	2458	382	82	993	561	48	74	198	97	19	4	45-49
50-54	4786	466	172	2138	1054	122	190	396	195	38	15	50-54
55-59	5886	348	202	2857	1176	244	403	396	207	32	21	55-59
60-64	6863	275	164	3284	1443	407	734	329	182	33	12	60-64
65-69	11936	351	320	5264	2279	998	1918	361	357	57	31	65-69
70-74	18815	365	440	6951	3301	2208	4524	379	547	56	44	70-74
75-79	22039	246	576	6041	3232	3479	7416	308	625	63	53	75-79
80-84	18655	138	446	3563	1694	3371	8695	150	535	29	34	80-84
85 и више	10921	57	220	1265	400	2605	6034	68	235	11	26	85 and over
Непознато	89	-	2	5	5	2	12	2	-	52	9	Unknown
Централна Србија / Central of Serbia												
Свега	76647	2917	2288	24008	11785	10067	21100	1765	2143	362	212	All
Испод 15	604	371	233	-	-	-	-	-	-	-	-	Under 15
15-19	137	95	36	1	1	-	-	-	-	3	1	15-19
20-24	259	174	59	5	5	-	-	3	-	10	3	20-24
25-29	286	159	41	41	24	-	-	1	3	15	2	25-29
30-34	379	128	50	105	60	1	2	14	5	8	6	30-34
35-39	497	148	42	148	99	3	6	22	15	10	4	35-39
40-44	911	169	69	331	217	3	17	57	32	10	6	40-44
45-49	1671	242	54	685	390	34	51	130	64	17	4	45-49
50-54	3351	296	130	1515	755	95	124	256	136	31	13	50-54
55-59	3969	214	131	1915	843	169	268	243	143	26	17	55-59
60-64	4733	156	116	2311	1006	291	476	214	126	29	8	60-64
65-69	8260	213	225	3661	1661	684	1274	224	250	42	26	65-69
70-74	13591	249	304	5114	2503	1587	3129	247	385	41	32	70-74
75-79	16202	169	385	4520	2544	2639	5215	190	449	51	40	75-79
80-84	13881	94	280	2733	1362	2601	6283	110	369	21	28	80-84
85 и више	7852	40	131	919	312	1959	4247	52	166	10	16	85 and over
Непознато	64	-	2	4	3	1	8	2	-	38	6	Unknown
Војводина / Vojvodina												
Свега	30124	1501	1043	9227	3941	3427	8938	971	923	91	62	All
Испод 15	199	120	79	-	-	-	-	-	-	-	-	Under 15
15-19	61	45	16	-	-	-	-	-	-	-	-	15-19
20-24	103	78	18	3	2	-	-	-	-	1	1	20-24
25-29	111	67	14	17	10	-	-	-	2	1	-	25-29
30-34	148	63	12	36	23	1	1	6	4	-	2	30-34
35-39	193	60	11	61	39	1	1	10	8	2	-	35-39
40-44	435	113	27	126	101	1	11	36	17	3	-	40-44
45-49	787	140	28	308	171	14	23	68	33	2	-	45-49
50-54	1435	170	42	623	299	27	66	140	59	7	2	50-54
55-59	1917	134	71	942	333	75	135	153	64	6	4	55-59
60-64	2130	119	48	973	437	116	258	115	56	4	4	60-64
65-69	3676	138	95	1603	618	314	644	137	107	15	5	65-69
70-74	5224	116	136	1837	798	621	1395	132	162	15	12	70-74
75-79	5837	77	191	1521	688	840	2201	118	176	12	13	75-79
80-84	4774	44	166	830	332	770	2412	40	166	8	6	80-84
85 и више	3069	17	89	346	88	646	1787	16	69	1	10	85 and over
Непознато	25	-	-	1	2	1	4	-	-	14	3	Unknown

4-3. УМРЛИ, ПРЕМА СТАРОСТИ, ПОЛУ И НАЈВИШОЈ ЗАВРШЕНОЈ ШКОЛИ, 2005.
DEATHS BY AGE, SEX AND HIGHEST COMPLETED EDUCATION, 2005

Старост и пол	Укупно Total	Највиша завршена школа / Highest completed education							Непознато Unknown	Age and sex
		без школе Without education	непотпуна основна школа Incomplete primary education	основна школа Primary education	средња школа Secondary education	виша школа Higher education	висока школа High education			
РЕПУБЛИКА СРБИЈА / REPUBLIC OF SERBIA										
Укупно	106771	16426	29658	27741	23842	3101	3800	2203		Total
мушки	54336	3820	12687	15186	16330	2307	2818	1188		Males
женски	52435	12606	16971	12555	7512	794	982	1015		Females
Испод 15	803	741	52	7	-	-	-	3		Under 15
мушки	491	446	38	5	-	-	-	2		Males
женски	312	295	14	2	-	-	-	1		Females
15-24	560	49	27	145	318	6	2	13		15-24
мушки	418	32	20	107	243	6	1	9		Males
женски	142	17	7	38	75	-	1	4		Females
25-34	924	39	29	184	567	26	40	39		25-34
мушки	663	25	21	131	423	11	21	31		Males
женски	261	14	8	53	144	15	19	8		Females
35-44	2036	84	89	491	1133	66	112	61		35-44
мушки	1314	39	51	322	773	37	49	43		Males
женски	722	45	38	169	360	29	63	18		Females
45-54	7244	202	510	2025	3651	279	395	182		45-54
мушки	4800	107	305	1273	2548	194	260	113		Males
женски	2444	95	205	752	1103	85	135	69		Females
55-64	12749	532	1833	4117	4681	611	665	310		55-64
мушки	8205	201	921	2515	3417	452	503	196		Males
женски	4544	331	912	1602	1264	159	162	114		Females
65-74	30751	3065	8854	9300	6805	1020	1062	645		65-74
мушки	16990	764	4043	5265	4928	777	858	355		Males
женски	13761	2301	4811	4035	1877	243	204	290		Females
75-84	40694	7998	14740	9595	5502	912	1220	727		75-84
мушки	17388	1438	5835	4786	3391	690	921	327		Males
женски	23306	6560	8905	4809	2111	222	299	400		Females
85 и више	10921	3705	3517	1873	1184	181	303	158		85 and over
мушки	4006	766	1451	780	606	140	204	59		Males
женски	6915	2939	2066	1093	578	41	99	99		Females
Непознато	89	11	7	4	1	-	1	65		Unknown
мушки	61	2	2	2	1	-	1	53		Males
женски	28	9	5	2	-	-	-	12		Females
Централна Србија / Central Serbia										
Свега	76647	13453	20655	18930	16388	2325	2926	1970		All
мушки	39119	3094	9235	10735	11061	1760	2173	1061		Males
женски	37528	10359	11420	8195	5327	565	753	909		Females
Испод 15	604	564	34	5	-	-	-	1		Under 15
мушки	371	341	27	3	-	-	-	-		Males
женски	233	223	7	2	-	-	-	1		Females
15-24	396	36	21	93	228	4	1	13		15-24
мушки	291	24	15	70	168	4	1	9		Males
женски	105	12	6	23	60	-	-	4		Females
25-34	665	22	22	133	406	19	27	36		25-34
мушки	472	13	18	93	298	9	13	28		Males
женски	193	9	4	40	108	10	14	8		Females
35-44	1408	56	55	328	786	50	82	51		35-44
мушки	901	28	28	218	527	29	36	35		Males
женски	507	28	27	110	259	21	46	16		Females
45-54	5022	133	319	1382	2520	223	293	152		45-54
мушки	3301	73	180	870	1722	159	200	97		Males
женски	1721	60	139	512	798	64	93	55		Females

4-3. УМРЛИ, ПРЕМА СТАРОСТИ, ПОЛУ И НАЈВИШОЈ ЗАВРШЕНОЈ ШКОЛИ, 2005. (наставак)
DEATHS BY AGE, SEX AND HIGHEST COMPLETED EDUCATION, 2005 (continued)

Старост и пол	Укупно <i>Total</i>	Највиша завршена школа / <i>Highest completed education</i>							Непознато <i>Unknown</i>	Age and sex
		без школе <i>Without education</i>	непотпуна основна школа <i>Incomplete primary education</i>	основна школа <i>Primary education</i>	средња школа <i>Secondary education</i>	виша школа <i>Higher education</i>	висока школа <i>High education</i>			
55-64	8702	363	1222	2812	3109	443	478	275		55-64
мушки	5568	134	598	1744	2229	328	359	176	Males	
женски	3134	229	624	1068	880	115	119	99	Females	
65-74	21851	2460	6313	6406	4553	741	802	576		65-74
мушки	12062	611	2904	3707	3295	574	654	317	Males	
женски	9789	1849	3409	2699	1258	167	148	259	Females	
75-84	30083	6756	10482	6558	3923	697	995	672		75-84
мушки	13128	1238	4432	3469	2398	541	745	305	Males	
женски	16955	5518	6050	3089	1525	156	250	367	Females	
85 и више	7852	3054	2182	1211	862	148	248	147		85 and over
мушки	2980	631	1031	559	423	116	165	55	Males	
женски	4872	2423	1151	652	439	32	83	92	Females	
Непознато	64	9	5	2	1	-	-	47		Unknown
мушки	45	1	2	2	1	-	-	39	Males	
женски	19	8	3	-	-	-	-	8	Female	
Војводина / Vojvodina										
Саега	30124	2973	9003	8811	7454	776	874	233		All
мушки	15217	726	3452	4451	5269	547	645	127	Males	
женски	14907	2247	5551	4360	2185	229	229	106	Females	
Испод 15	199	177	18	2	-	-	-	2		Under 15
мушки	120	105	11	2	-	-	-	2	Males	
женски	79	72	7	-	-	-	-	-	Females	
15-24	164	13	6	52	90	2	1	-		15-24
мушки	127	8	5	37	75	2	-	-	Males	
женски	37	5	1	15	15	-	1	-	Females	
25-34	259	17	7	51	161	7	13	3		25-34
мушки	191	12	3	38	125	2	8	3	Males	
женски	68	5	4	13	36	5	5	-	Females	
35-44	628	28	34	163	347	16	30	10		35-44
мушки	413	11	23	104	246	8	13	8	Males	
женски	215	17	11	59	101	8	17	2	Females	
45-54	2222	69	191	643	1131	56	102	30		45-54
мушки	1499	34	125	403	826	35	60	16	Males	
женски	723	35	66	240	305	21	42	14	Females	
55-64	4047	169	611	1305	1572	168	187	35		55-64
мушки	2637	67	323	771	1188	124	144	20	Males	
женски	1410	102	288	534	384	44	43	15	Females	
65-74	8900	605	2541	2894	2252	279	260	69		65-74
мушки	4928	153	1139	1558	1633	203	204	38	Males	
женски	3972	452	1402	1336	619	76	56	31	Females	
75-84	10611	1242	4258	3037	1579	215	225	55		75-84
мушки	4260	200	1403	1317	993	149	176	22	Males	
женски	6351	1042	2855	1720	586	66	49	33	Females	
85 и више	3069	651	1335	662	322	33	55	11		85 and over
мушки	1026	135	420	221	183	24	39	4	Males	
женски	2043	516	915	441	139	9	16	7	Females	
Непознато	25	2	2	2	-	-	1	18		Unknown
мушки	16	1	-	-	-	-	1	14	Males	
женски	9	1	2	2	-	-	-	4	Female	

**4-4. УМРЛИ, ПРЕМА НАЦИОНАЛНОЈ ПРИПАДНОСТИ, ПОЛУ И СТАРОСТИ, 2005.
DEATHS BY NATIONAL AFFILIATION, SEX AND AGE, 2005**

Национална припадност и пол	Укупно Total	Старост / Age											непознато Unknown	National affiliation and sex
		0	1-4	5-9	10-19	20-34	35-49	50-64	65-74	75-84	85 и више 85 and over			
РЕПУБЛИКА СРБИЈА / REPUBLIC OF SERBIA														
Укупно	106771	579	88	65	269	1286	4494	17535	30751	40694	10921	89	Total	
мушки	54336	358	49	38	190	937	2954	11365	16990	17388	4006	61	Males	
женски	52435	221	39	27	79	349	1540	6170	13761	23306	6915	28	Females	
Срби	90660	340	58	42	203	1050	3688	14552	26305	35259	9143	20	Serbs	
мушки	46183	213	32	27	143	758	2431	9433	14593	15150	3397	6	Males	
женски	44477	127	26	15	60	292	1257	5119	11712	20109	5746	14	Females	
Црногорци	544	-	-	-	-	4	24	91	170	212	43	-	Montenegrins	
мушки	305	-	-	-	-	2	17	61	102	105	18	-	Males	
женски	239	-	-	-	-	2	7	30	68	107	25	-	Females	
Југословени	164	1	1	-	1	1	20	45	45	41	9	-	Yugoslavs	
мушки	106	-	1	-	1	1	17	31	31	18	6	-	Males	
женски	58	1	-	-	-	-	3	14	14	23	3	-	Females	
Албанци	321	3	6	1	1	8	20	72	96	86	27	1	Albanians	
мушки	197	3	4	-	1	4	12	53	57	50	13	-	Males	
женски	124	-	2	1	-	4	8	19	39	36	14	1	Females	
Бошњаци	523	7	-	-	4	14	25	115	160	150	47	1	Bosniaks	
мушки	294	4	-	-	3	11	10	74	92	79	20	1	Males	
женски	229	3	-	-	1	3	15	41	68	71	27	-	Females	
Бугари	473	-	-	-	-	4	25	49	141	176	77	1	Bulgarians	
мушки	234	-	-	-	-	3	15	30	74	74	38	-	Males	
женски	239	-	-	-	-	1	10	19	67	102	39	1	Females	
Буњевци	288	-	-	-	-	-	11	62	84	102	29	-	Bunians	
мушки	155	-	-	-	-	-	8	45	53	36	13	-	Males	
женски	133	-	-	-	-	-	3	17	31	66	16	-	Females	
Власи	68	-	-	-	-	-	2	5	16	35	10	-	Vlachs	
мушки	32	-	-	-	-	-	1	3	9	17	2	-	Males	
женски	36	-	-	-	-	-	1	2	7	18	8	-	Females	
Горанци	8	-	-	-	-	-	-	1	3	4	-	-	„Goranci“	
мушки	4	-	-	-	-	-	-	1	3	3	-	-	Males	
женски	4	-	-	-	-	-	-	-	3	1	-	-	Females	
Мађари	5810	8	1	6	9	61	250	1081	1556	2085	750	3	Hungarians	
мушки	2868	7	-	2	9	50	166	724	807	857	244	2	Males	
женски	2942	1	1	4	-	11	84	357	749	1228	506	1	Females	
Македонци	348	-	-	-	-	-	14	79	97	124	34	-	Macedonians	
мушки	191	-	-	-	-	-	8	44	60	62	17	-	Males	
женски	157	-	-	-	-	-	6	35	37	62	17	-	Females	
Муслиманс	792	17	3	5	7	15	58	178	264	180	64	1	Moslems	
мушки	441	9	2	3	5	12	33	105	158	83	31	-	Males	
женски	351	8	1	2	2	3	25	73	106	97	33	1	Females	
Немци	139	-	-	-	-	-	2	12	42	54	29	-	Germans	
мушки	47	-	-	-	-	-	1	8	26	8	4	-	Males	
женски	92	-	-	-	-	-	1	4	16	46	25	-	Females	
Роми	785	27	5	5	14	22	99	250	221	122	19	1	Romanies	
мушки	408	14	2	3	10	13	56	155	101	44	10	-	Males	
женски	377	13	3	2	4	9	43	95	120	78	9	1	Females	
Румуни	625	-	-	1	-	1	16	71	174	289	72	1	Romanians	
мушки	302	-	-	1	-	1	9	44	98	125	23	1	Males	
женски	323	-	-	-	-	-	7	27	76	164	49	-	Females	
Руси	37	-	-	-	-	-	-	2	7	24	4	-	Russians	
мушки	11	-	-	-	-	-	-	1	2	8	-	-	Males	
женски	26	-	-	-	-	-	-	1	5	16	4	-	Females	
Русини	248	-	-	-	-	3	12	43	54	101	35	-	Ruthenians	
мушки	131	-	-	-	-	3	10	30	31	42	15	-	Males	
женски	117	-	-	-	-	-	2	13	23	59	20	-	Females	
Словаци	1013	1	1	1	4	12	36	165	286	380	127	-	Slovaks	
мушки	503	-	1	-	3	11	26	118	147	148	49	-	Males	
женски	510	1	-	1	1	1	10	47	139	232	78	-	Females	
Словенци	92	-	-	-	-	1	4	13	16	39	19	-	Slovenes	
мушки	38	-	-	-	-	-	3	8	4	17	6	-	Males	
женски	54	-	-	-	-	1	1	5	12	22	13	-	Females	
Украјинци	79	-	-	-	-	1	1	15	26	30	5	1	Ukraines	
мушки	37	-	-	-	-	-	-	8	12	16	1	-	Males	
женски	42	-	-	-	-	1	1	7	14	14	4	1	Females	

4-4. УМРЛИ, ПРЕМА НАЦИОНАЛНОЈ ПРИПАДНОСТИ, ПОЛУ И СТАРОСТИ, 2005. (наставак)
DEATHS BY NATIONAL AFFILIATION, SEX AND AGE, 2005 (continued)

Национална припадност и пол	Укупно <i>Total</i>	Старост / <i>Age</i>											непо- знато <i>Unknown</i>	National affiliation and sex
		0	1-4	5-9	10-19	20-34	35-49	50-64	65-74	75-84	85 и више <i>85 and over</i>			
Хрвати	1647	1	-	-	3	8	59	262	501	611	202	-	Croats	
мушки	697	1	-	-	2	5	32	154	262	196	45	-	Males	
женски	950	-	-	-	1	3	27	108	239	415	157	-	Females	
Чеси	41	-	-	-	-	-	-	3	12	21	5	-	Czechs	
мушки	14	-	-	-	-	-	-	3	6	5	-	-	Males	
женски	27	-	-	-	-	-	-	-	6	16	5	-	Females	
Остали	136	2	-	-	-	2	4	21	21	60	26	-	Other	
мушки	62	1	-	-	-	1	3	16	14	20	7	-	Males	
женски	74	1	-	-	-	1	1	5	7	40	19	-	Females	
Неизјашњени и неопредељени	116	-	-	-	1	-	11	16	42	33	13	-	Non declared and undefined	
мушки	51	-	-	-	-	-	8	9	19	12	3	-	Males	
женски	65	-	-	-	1	-	3	7	23	21	10	-	Females	
Регионална припадност	10	-	-	-	-	-	-	3	3	2	2	-	Regional affiliation	
мушки	4	-	-	-	-	-	-	2	1	1	-	-	Males	
женски	6	-	-	-	-	-	-	1	2	1	2	-	Females	
Непознато	1804	172	13	4	22	79	113	329	409	474	130	59	Unknown	
мушки	1021	106	7	2	13	62	88	205	231	212	44	51	Males	
женски	783	66	6	2	9	17	25	124	178	262	86	8	Females	
Централна Србија / Central Serbia														
Свега	76647	446	70	43	182	924	3079	12053	21851	30083	7852	64	All	
мушки	39119	276	40	27	127	664	2009	7761	12062	13128	2980	45	Males	
женски	37528	170	30	16	55	260	1070	4292	9789	16955	4872	19	Females	
Срби	71717	276	46	32	146	799	2788	11131	20512	28613	7357	17	Serbs	
мушки	36525	174	27	22	102	572	1824	7188	11347	12477	2787	5	Males	
женски	35192	102	19	10	44	227	964	3943	9165	16136	4570	12	Females	
Црногорци	182	-	-	-	-	1	7	30	49	71	24	-	Montenegrins	
мушки	111	-	-	-	-	-	7	19	30	42	13	-	Males	
женски	71	-	-	-	-	1	-	11	19	29	11	-	Females	
Југословени	35	-	-	-	-	-	3	4	14	11	3	-	Yugoslavs	
мушки	22	-	-	-	-	-	3	3	8	6	2	-	Males	
женски	13	-	-	-	-	-	-	1	6	5	1	-	Females	
Албанци	306	2	6	1	1	8	17	65	93	85	27	1	Albanians	
мушки	186	2	4	-	1	4	11	47	55	49	13	-	Males	
женски	120	-	2	1	-	4	6	18	38	36	14	1	Females	
Бошњаци	517	7	-	-	4	14	25	114	157	149	46	1	Bosniaks	
мушки	289	4	-	-	3	11	10	73	89	78	20	1	Males	
женски	228	3	-	-	1	3	15	41	68	71	26	-	Females	
Бугари	427	-	-	-	-	4	25	43	127	158	69	1	Bulgarians	
мушки	213	-	-	-	-	3	15	27	67	66	35	-	Males	
женски	214	-	-	-	-	1	10	16	60	92	34	1	Females	
Буњевци	6	-	-	-	-	-	-	2	2	2	-	-	Bunians	
мушки	3	-	-	-	-	-	-	1	2	-	-	-	Males	
женски	3	-	-	-	-	-	-	1	-	2	-	-	Females	
Власи	68	-	-	-	-	-	2	5	16	35	10	-	Vlachs	
мушки	32	-	-	-	-	-	1	3	9	17	2	-	Males	
женски	36	-	-	-	-	-	1	2	7	18	8	-	Females	
Горанци	8	-	-	-	-	-	-	1	3	4	-	-	„Goranci“	
мушки	4	-	-	-	-	-	-	1	-	3	-	-	Males	
женски	4	-	-	-	-	-	-	-	3	1	-	-	Females	
Мађари	39	-	-	-	-	-	-	8	8	15	8	-	Hungarians	
мушки	16	-	-	-	-	-	-	6	3	5	2	-	Males	
женски	23	-	-	-	-	-	-	2	5	10	6	-	Females	
Македонци	151	-	-	-	-	-	6	34	39	57	15	-	Macedonians	
мушки	79	-	-	-	-	-	5	16	22	29	7	-	Males	
женски	72	-	-	-	-	-	1	18	17	28	8	-	Females	
Муслимани	709	17	3	4	6	15	52	153	232	164	63	-	Moslems	
мушки	384	9	2	2	5	12	29	88	134	73	30	-	Males	
женски	325	8	1	2	1	3	23	65	98	91	33	-	Females	
Немци	19	-	-	-	-	-	1	-	5	9	4	-	Germans	
мушки	6	-	-	-	-	-	-	-	4	2	-	-	Males	
женски	13	-	-	-	-	-	1	-	1	7	4	-	Females	
Роми	472	18	5	3	8	13	50	139	148	75	12	1	Romanies	
мушки	245	10	2	2	5	8	28	88	66	30	6	-	Males	
женски	227	8	3	1	3	5	22	51	82	45	6	1	Females	

4-4. УМРЛИ, ПРЕМА НАЦИОНАЛНОЈ ПРИПАДНОСТИ, ПОЛУ И СТАРОСТИ, 2005. (наставак)
DEATHS BY NATIONAL AFFILIATION, SEX AND AGE, 2005 (continued)

Национална припадност и пол	Укупно Total	Старост / Age											непознато Unknown	National affiliation and sex
		0	1-4	5-9	10-19	20-34	35-49	50-64	65-74	75-84	85 и више 85 and over			
Румуни	27	-	-	1	-	-	3	2	5	14	1	1		Romanians
мушки	15	-	-	1	-	-	1	2	2	8	-	1	Males	
женски	12	-	-	-	-	-	2	0	3	6	1	-	Females	
Руси	16	-	-	-	-	-	-	2	4	9	1	-	Russians	
мушки	6	-	-	-	-	-	-	1	2	3	-	-	Males	
женски	10	-	-	-	-	-	-	1	2	6	1	-	Females	
Русини	-	-	-	-	-	-	-	-	-	-	-	-	Ruthenians	
мушки	-	-	-	-	-	-	-	-	-	-	-	-	Males	
женски	-	-	-	-	-	-	-	-	-	-	-	-	Females	
Словаци	55	-	-	-	-	-	2	13	14	19	7	-	Slovaks	
мушки	25	-	-	-	-	-	2	8	9	4	2	-	Males	
женски	30	-	-	-	-	-	-	5	5	15	5	-	Females	
Словенци	50	-	-	-	-	1	3	3	8	19	16	-	Slovenes	
мушки	16	-	-	-	-	-	2	1	0	7	6	-	Males	
женски	34	-	-	-	-	1	1	2	8	12	10	-	Females	
Украјинци	4	-	-	-	-	-	-	-	-	3	1	-	Ukraines	
мушки	1	-	-	-	-	-	-	-	-	1	-	-	Males	
женски	3	-	-	-	-	-	-	-	-	2	1	-	Females	
Хрвати	319	-	-	-	-	2	8	36	78	138	57	-	Croats	
мушки	109	-	-	-	-	1	5	20	31	39	13	-	Males	
женски	210	-	-	-	-	1	3	16	47	99	44	-	Females	
Чеси	10	-	-	-	-	-	-	1	1	4	4	-	Czechs	
мушки	1	-	-	-	-	-	-	1	-	-	-	-	Males	
женски	9	-	-	-	-	-	-	-	1	4	4	-	Females	
Остали	50	1	-	-	-	1	1	8	5	21	13	-	Other	
мушки	18	-	-	-	-	-	-	5	3	6	4	-	Males	
женски	32	1	-	-	-	1	1	3	2	15	9	-	Females	
Неизјашњени и неопредељени	47	-	-	-	-	-	3	4	17	17	6	-	Non declared and undefined	
мушки	17	-	-	-	-	-	3	2	6	4	2	-	Males	
женски	30	-	-	-	-	-	-	2	11	13	4	-	Females	
Регионална припадност	2	-	-	-	-	-	-	-	1	-	1	-	Regional affiliation	
мушки	1	-	-	-	-	-	-	-	1	-	-	-	Males	
женски	1	-	-	-	-	-	-	-	-	-	1	-	Females	
Непознато	1411	125	10	2	17	66	83	255	313	391	107	42	Unknown	
мушки	795	77	5	-	11	53	63	161	172	179	36	38	Males	
женски	616	48	5	2	6	13	20	94	141	212	71	4	Females	
Војводина / Vojvodina														
Свега	30124	133	18	22	87	362	1415	5482	8900	10611	3069	25	All	
мушки	15217	82	9	11	63	273	945	3604	4928	4260	1026	16	Males	
женски	14907	51	9	11	24	89	470	1878	3972	6351	2043	9	Females	
Срби	18943	64	12	10	57	251	900	3421	5793	6646	1786	3	Serbs	
мушки	9658	39	5	5	41	186	607	2245	3246	2673	610	1	Males	
женски	9285	25	7	5	16	65	293	1176	2547	3973	1176	2	Females	
Црногорци	362	-	-	-	-	3	17	61	121	141	19	-	Montenegrins	
мушки	194	-	-	-	-	2	10	42	72	63	5	-	Males	
женски	168	-	-	-	-	1	7	19	49	78	14	-	Females	
Југословени	129	1	1	-	1	1	17	41	31	30	6	-	Yugoslavs	
мушки	84	-	1	-	1	1	14	28	23	12	4	-	Males	
женски	45	1	-	-	-	-	3	13	8	18	2	-	Females	
Албанци	15	1	-	-	-	-	3	7	3	1	-	-	Albanians	
мушки	11	1	-	-	-	-	1	6	2	1	-	-	Males	
женски	4	-	-	-	-	-	2	1	1	-	-	-	Females	
Бошњаци	6	-	-	-	-	-	-	1	3	1	1	-	Bosniaks	
мушки	5	-	-	-	-	-	-	1	3	1	-	-	Males	
женски	1	-	-	-	-	-	-	-	-	-	1	-	Females	
Бугари	46	-	-	-	-	-	-	6	14	18	8	-	Bulgarians	
мушки	21	-	-	-	-	-	-	3	7	8	3	-	Males	
женски	25	-	-	-	-	-	-	3	7	10	5	-	Females	
Буњевци	282	-	-	-	-	-	11	60	82	100	29	-	Bunians	
мушки	152	-	-	-	-	-	8	44	51	36	13	-	Males	
женски	130	-	-	-	-	-	3	16	31	64	16	-	Females	
Власи	-	-	-	-	-	-	-	-	-	-	-	-	Vlachs	
мушки	-	-	-	-	-	-	-	-	-	-	-	-	Males	
женски	-	-	-	-	-	-	-	-	-	-	-	-	Females	

4-4. УМРЛИ, ПРЕМА НАЦИОНАЛНОЈ ПРИПАДНОСТИ, ПОЛУ И СТАРОСТИ, 2005. (наставак)
DEATHS BY NATIONAL AFFILIATION, SEX AND AGE, 2005 (continued)

Национална припадност и пол	Укупно Total	Старост / Age											непознато Unknown	National affiliation and sex	
		0	1-4	5-9	10-19	20-34	35-49	50-64	65-74	75-84	85 и више 85 and over				
Горанци	-	-	-	-	-	-	-	-	-	-	-	-	-	-	„Goranci“
мушки	-	-	-	-	-	-	-	-	-	-	-	-	-	-	Males
женски	-	-	-	-	-	-	-	-	-	-	-	-	-	-	Females
Мађари	5771	8	1	6	9	61	250	1073	1548	2070	742	3	-	Hungarians	
мушки	2852	7	-	2	9	50	166	718	804	852	242	2	-	Males	
женски	2919	1	1	4	-	11	84	355	744	1218	500	1	-	Females	
Македонци	197	-	-	-	-	-	8	45	58	67	19	-	-	Macedonians	
мушки	112	-	-	-	-	-	3	28	38	33	10	-	-	Males	
женски	85	-	-	-	-	-	5	17	20	34	9	-	-	Females	
Муслимани	83	-	-	1	1	-	6	25	32	16	1	1	-	Moslems	
мушки	57	-	-	1	-	-	4	17	24	10	1	-	-	Males	
женски	26	-	-	-	1	-	2	8	8	6	-	1	-	Females	
Немци	120	-	-	-	-	-	1	12	37	45	25	-	-	Germans	
мушки	41	-	-	-	-	-	1	8	22	6	4	-	-	Males	
женски	79	-	-	-	-	-	-	4	15	39	21	-	-	Females	
Роми	313	9	-	2	6	9	49	111	73	47	7	-	-	Romanies	
мушки	163	4	-	1	5	5	28	67	35	14	4	-	-	Males	
женски	150	5	-	1	1	4	21	44	38	33	3	-	-	Females	
Румуни	598	-	-	-	-	1	13	69	169	275	71	-	-	Romanians	
мушки	287	-	-	-	-	1	8	42	96	117	23	-	-	Males	
женски	311	-	-	-	-	-	5	27	73	158	48	-	-	Females	
Руси	21	-	-	-	-	-	-	-	3	15	3	-	-	Russians	
мушки	5	-	-	-	-	-	-	-	-	5	-	-	-	Males	
женски	16	-	-	-	-	-	-	-	3	10	3	-	-	Females	
Русини	248	-	-	-	-	3	12	43	54	101	35	-	-	Ruthenians	
мушки	131	-	-	-	-	3	10	30	31	42	15	-	-	Males	
женски	117	-	-	-	-	-	2	13	23	59	20	-	-	Females	
Словаци	958	1	1	1	4	12	34	152	272	361	120	-	-	Slovaks	
мушки	478	-	1	-	3	11	24	110	138	144	47	-	-	Males	
женски	480	1	-	1	1	1	10	42	134	217	73	-	-	Females	
Словенци	42	-	-	-	-	-	1	10	8	20	3	-	-	Slovenes	
мушки	22	-	-	-	-	-	1	7	4	10	-	-	-	Males	
женски	20	-	-	-	-	-	-	3	4	10	3	-	-	Females	
Украјинци	75	-	-	-	-	1	1	15	26	27	4	1	-	Ukraines	
мушки	36	-	-	-	-	-	-	8	12	15	1	-	-	Males	
женски	39	-	-	-	-	1	1	7	14	12	3	1	-	Females	
Хрвати	1328	1	-	-	3	6	51	226	423	473	145	-	-	Croats	
мушки	588	1	-	-	2	4	27	134	231	157	32	-	-	Males	
женски	740	-	-	-	1	2	24	92	192	316	113	-	-	Females	
Чеси	31	-	-	-	-	-	-	2	11	17	1	-	-	Czechs	
мушки	13	-	-	-	-	-	-	2	6	5	-	-	-	Males	
женски	18	-	-	-	-	-	-	-	5	12	1	-	-	Females	
Остали	86	1	-	-	-	1	3	13	16	39	13	-	-	Other	
мушки	44	1	-	-	-	1	3	11	11	14	3	-	-	Males	
женски	42	-	-	-	-	-	-	2	5	25	10	-	-	Females	
Неизјашњени и неопредељени	69	-	-	-	1	-	8	12	25	16	7	-	-	Non declared and undefined	
мушки	34	-	-	-	-	-	5	7	13	8	1	-	-	Males	
женски	35	-	-	-	1	-	3	5	12	8	6	-	-	Females	
Регионална припадност	8	-	-	-	-	-	-	3	2	2	1	-	-	Regional affiliation	
мушки	3	-	-	-	-	-	-	2	-	1	-	-	-	Males	
женски	5	-	-	-	-	-	-	1	2	1	1	-	-	Females	
Непознато	393	47	3	2	5	13	30	74	96	83	23	17	-	Unknown	
мушки	226	29	2	2	2	9	25	44	59	33	8	13	-	Males	
женски	167	18	1	-	3	4	5	30	37	50	15	4	-	Females	

4-5. УМРЛИ, ПРЕМА АКТИВНОСТИ, ЗАНИМАЊУ, ПОЛУ И СТАРОСТИ, 2005. (наставак)
DEATHS, BY ACTIVITY, OCCUPATION, SEX AND AGE, 2005 (continued)

Занимање и пол	Укупно Total	Старост / Age										Occupation and sex
		испод 15 under 15	15-24	25-34	35-44	45-54	55-64	65-74	75-84	85 и више 85 and over	непо- знато unknown	
Централна Србија / Central Serbia												
Свега	76647	604	396	665	1408	5022	8702	21851	30083	7852	64	All
мушки	39119	371	291	472	901	3301	5568	12062	13128	2980	45	Males
женски	37528	233	105	193	507	1721	3134	9789	16955	4872	19	Females
Активна лица	10546	-	189	469	930	2804	2162	1438	1918	610	26	Total economically active
мушки	8071	-	154	358	671	2153	1828	1113	1337	436	21	Males
женски	2475	-	35	111	259	651	334	325	581	174	5	Females
Активна лица која обављају занимање:	7293	-	54	230	627	2099	1584	1003	1286	395	15	Economically active persons performing an occupation:
мушки	5755	-	42	174	453	1620	1350	830	973	301	12	Males
женски	1538	-	12	56	174	479	234	173	313	94	3	Females
Законодавци, функционери и руководиоци – менаџери	135	-	-	8	12	67	46	2	-	-	-	Legislators, senior officials and managers
мушки	114	-	-	6	8	54	44	2	-	-	-	Males
женски	21	-	-	2	4	13	2	-	-	-	-	Females
Стручњаци	331	-	-	11	40	145	114	16	3	2	-	Professionals
мушки	221	-	-	5	16	95	87	15	2	1	-	Males
женски	110	-	-	6	24	50	27	1	1	1	-	Females
Стручни сарадници и техничари	467	-	4	32	77	211	125	9	8	1	-	Technicians and associate professionals
мушки	307	-	4	15	52	132	94	7	3	-	-	Males
женски	160	-	-	17	25	79	31	2	5	1	-	Females
Службеници	133	-	1	6	25	59	41	1	-	-	-	Clerks
мушки	80	-	1	4	13	34	28	-	-	-	-	Males
женски	53	-	-	2	12	25	13	1	-	-	-	Females
Услужни радници и трговци	395	-	9	36	74	181	85	9	1	-	-	Service workers and shop and market sales workers
мушки	278	-	5	28	49	121	67	7	1	-	-	Males
женски	117	-	4	8	25	60	18	2	-	-	-	Females
Радници у пољопривреди, рибарству и шумарству	3363	-	3	29	65	286	466	881	1247	384	2	Skilled agricultural, fishery and forestry workers
мушки	2738	-	2	27	57	262	422	729	945	293	1	Males
женски	625	-	1	2	8	24	44	152	302	91	1	Females
Занатлије и сродни радници	701	-	10	25	85	350	191	27	9	4	-	Crafts and related trades workers
мушки	653	-	10	22	78	319	186	26	9	3	-	Males
женски	48	-	-	3	7	31	5	1	-	1	-	Females
Руководиоци машинама и уређајима и монтери	286	-	2	11	38	133	92	9	1	-	-	Plant and machine operators and assemblers
мушки	281	-	2	11	37	130	92	9	-	-	-	Males
женски	5	-	-	-	1	3	-	-	1	-	-	Females
Основна-једноставна занимања	145	-	1	6	21	62	47	5	3	-	-	Elementary occupations
мушки	82	-	1	5	13	27	32	2	2	-	-	Males
женски	63	-	-	1	8	35	15	3	1	-	-	Females
Остала и непознато	1337	-	24	66	190	605	377	44	14	4	13	Other and unknown
мушки	1001	-	17	51	130	446	298	33	11	4	11	Males
женски	336	-	7	15	60	159	79	11	3	-	2	Females
Незапослени	3253	-	135	239	303	705	578	435	632	215	11	Unemployed
мушки	2316	-	112	184	218	533	478	283	364	135	9	Males
женски	937	-	23	55	85	172	100	152	268	80	2	Females
Лица с личним приходом:	50402	2	31	96	287	1615	5473	17341	20733	4797	27	Income recipients:
мушки	29144	1	25	74	192	1052	3622	10760	11208	2187	23	Males
женски	21258	1	6	22	95	563	1851	6581	9525	2610	4	Females
Пензионер	48112	2	9	24	172	1253	5082	16972	20023	4567	8	Pensioner
мушки	27603	1	6	17	105	759	3302	10530	10814	2063	6	Males
женски	20509	1	3	7	67	494	1780	6442	9209	2504	2	Females
Лице с другим личним приходом	2290	-	22	72	115	362	391	369	710	230	19	Other personal incomes
мушки	1541	-	19	57	87	293	320	230	394	124	17	Males
женски	749	-	3	15	28	69	71	139	316	106	2	Females
Издравана лица:	15637	602	175	97	186	587	1051	3061	7422	2445	11	Dependants:
мушки	1862	370	112	37	33	83	107	184	578	357	1	Males
женски	13775	232	63	60	153	504	944	2877	6844	2088	10	Females
Домаћица	11504	-	5	40	132	472	871	2730	5683	1565	6	Housewife
мушки	-	-	-	-	-	-	-	-	-	-	-	Males
женски	11504	-	5	40	132	472	871	2730	5683	1565	6	Females
Дете, ученик или студент	750	592	132	25	-	-	1	-	-	-	-	Child, pupil or student
мушки	468	364	88	16	-	-	-	-	-	-	-	Males
женски	282	228	44	9	-	-	1	-	-	-	-	Females
Остала издржавана лица	3383	10	38	32	54	115	179	331	1739	880	5	Other dependants
мушки	1394	6	24	21	33	83	107	184	578	357	1	Males
женски	1989	4	14	11	21	32	72	147	1161	523	4	Females
Лице је било на привременом раду - боравку у иностранству до 1 године	62	-	1	3	5	16	16	11	10	-	-	Persons who were at temporary work or stayed abroad under 1 year
мушки	42	-	-	3	5	13	11	5	5	-	-	Males
женски	20	-	1	-	-	3	5	6	5	-	-	Females

4-5. УМРЛИ, ПРЕМА АКТИВНОСТИ, ЗАНИМАЊУ, ПОЛУ И СТАРОСТИ, 2005. (наставак)
DEATHS, BY ACTIVITY, OCCUPATION, SEX AND AGE, 2005 (continued)

Занимање и пол	Укупно Total	Старост / Age										Occupation and sex
		испод 15 under 15	15-24	25-34	35-44	45-54	55-64	65-74	75-84	85 и више 85 and over	непо- знато unknown	
Војводина / Vojvodina												
Свега	30124	199	164	259	628	2222	4047	8900	10611	3069	25	All
мушки	15217	120	127	191	413	1499	2637	4928	4260	1026	16	Males
женски	14907	79	37	68	215	723	1410	3972	6351	2043	9	Females
Активна лица	4309	-	94	188	423	1188	953	485	759	209	10	Total economically active
мушки	3440	-	81	147	318	933	836	376	582	159	8	Males
женски	869	-	13	41	105	255	117	109	177	50	2	Females
Активна лица која обављају занимање:	3001	-	29	97	275	847	625	329	625	172	2	Economically active persons performing an occupation:
мушки	2448	-	24	77	204	664	561	270	510	136	2	Males
женски	553	-	5	20	71	183	64	59	115	36	-	Females
Законодавци, функционери и руководиоци – менаџери	50	-	-	8	7	20	14	1	-	-	-	Legislators, senior officials and managers
мушки	46	-	-	7	7	18	13	1	-	-	-	Males
женски	4	-	-	1	-	2	1	-	-	-	-	Females
Стручњаци	153	-	-	8	16	60	63	4	2	-	-	Professionals
мушки	102	-	-	5	8	33	51	3	2	-	-	Males
женски	51	-	-	3	8	27	12	1	-	-	-	Females
Стручни сарадници и техничари	249	-	4	16	40	106	78	2	1	2	-	Technicians and associate professionals
мушки	171	-	3	11	22	71	61	2	-	1	-	Males
женски	78	-	1	5	18	35	17	-	1	1	-	Females
Службеници	64	-	1	1	13	28	20	1	-	-	-	Clerks
мушки	42	-	-	1	6	18	16	1	-	-	-	Males
женски	22	-	1	-	7	10	4	-	-	-	-	Females
Услужни радници и трговци	151	-	5	10	24	72	35	4	1	-	-	Service workers and shop and market sales workers
мушки	111	-	3	6	18	48	33	2	1	-	-	Males
женски	40	-	2	4	6	24	2	2	-	-	-	Females
Радници у пољопривреди, рибарству и шумарству	1357	-	1	8	26	93	163	287	611	168	-	Skilled agricultural, fishery and forestry workers
мушки	1138	-	1	7	24	87	149	235	501	134	-	Males
женски	219	-	-	1	2	6	14	52	110	34	-	Females
Занатлије и сродни радници	408	-	11	19	60	190	108	13	6	1	-	Crafts and related trades workers
мушки	384	-	11	16	54	182	106	12	3	-	-	Males
женски	24	-	-	3	6	8	2	1	3	1	-	Females
Руководиоци машинама и уређајима и монтери	150	-	-	8	15	82	43	2	-	-	-	Plant and machine operators and assemblers
мушки	147	-	-	8	14	81	42	2	-	-	-	Males
женски	3	-	-	-	1	1	1	-	-	-	-	Females
Основна-једноставна занимања	111	-	-	-	20	57	28	4	2	-	-	Elementary occupations
мушки	73	-	-	-	12	34	22	3	2	-	-	Males
женски	38	-	-	-	8	23	6	1	-	-	-	Females
Остала и непознато	308	-	7	19	54	139	73	11	2	1	2	Other and unknown
мушки	234	-	6	16	39	92	68	9	1	1	2	Males
женски	74	-	1	3	15	47	5	2	1	-	-	Females
Незапослени	1308	-	65	91	148	341	328	156	134	37	8	Unemployed
мушки	992	-	57	70	114	269	275	106	72	23	6	Males
женски	316	-	8	21	34	72	53	50	62	14	2	Females
Лица с личним приходом:	20653	-	5	28	114	777	2624	7122	7849	2130	4	Income recipients:
мушки	11207	-	4	20	79	513	1741	4465	3570	811	4	Males
женски	9446	-	1	8	35	264	883	2657	4279	1319	-	Females
Пензионер	19556	-	2	9	83	670	2497	6921	7414	1956	4	Pensioner
мушки	10520	-	1	4	53	432	1647	4333	3327	719	4	Males
женски	9036	-	1	5	30	238	850	2588	4087	1237	-	Females
Лице с другим личним приходом	1097	-	3	19	31	107	127	201	435	174	-	Other personal incomes
мушки	687	-	3	16	26	81	94	132	243	92	-	Males
женски	410	-	-	3	5	26	33	69	192	82	-	Females
Издравана лица:	5118	198	65	40	88	248	462	1282	1996	729	10	Dependants:
мушки	541	120	42	21	15	47	54	79	104	55	4	Males
женски	4577	78	23	19	73	201	408	1203	1892	674	6	Females
Домаћица	4139	-	2	15	63	186	380	1130	1775	584	4	Housewife
мушки	-	-	-	-	-	-	-	-	-	-	-	Males
женски	4139	-	2	15	63	186	380	1130	1775	584	4	Females
Дете, ученик или студент	264	196	58	10	-	-	-	-	-	-	-	Child, pupil or student
мушки	168	120	40	8	-	-	-	-	-	-	-	Males
женски	96	76	18	2	-	-	-	-	-	-	-	Females
Остала издржавана лица	715	2	5	15	25	62	82	152	221	145	6	Other dependants
мушки	373	-	2	13	15	47	54	79	104	55	4	Males
женски	342	2	3	2	10	15	28	73	117	90	2	Females
Лице је било на привременом раду - боравку у иностранству до 1 године	44	1	-	3	3	9	8	11	7	1	1	Persons who were at temporary work or stayed abroad under 1 year
мушки	29	-	-	3	1	6	6	8	4	1	-	Males
женски	15	1	-	-	2	3	2	3	3	-	1	Females

4-6. УМРЛИ, ПРЕМА УЗРОКУ СМРТИ, ПОЛУ И СТАРОСТИ, 2005.

Узрок смрти и пол	Укупно Total	Старост					
		испод 1 Under 1	1-4	5-14	15-24	25-34	
РЕПУБЛИКА СРБИЈА	укупно	106771	579	88	136	560	924
	мушки	54336	358	49	84	418	663
	женски	52435	221	39	52	142	261
Заразне и паразитарне болести /A00-B99/	укупно	546	9	9	4	8	18
	мушки	355	6	6	1	3	14
	женски	191	3	3	3	5	4
Diarrhoea et gastroenteritis /A09/	укупно	5	1	1	1	-	-
	мушки	2	1	1	-	-	-
	женски	3	-	-	1	-	-
Друге заразне цревне болести /A01-A08/	укупно	10	1	1	-	-	-
	мушки	6	1	1	-	-	-
	женски	4	-	-	-	-	-
Tuberculosis pulmonis /A15-A16/	укупно	216	-	-	-	2	7
	мушки	162	-	-	-	-	6
	женски	54	-	-	-	2	1
Tuberculosis alia /A17-A19/	укупно	11	-	-	-	-	-
	мушки	6	-	-	-	-	-
	женски	5	-	-	-	-	-
Tetanus /A33-A35/	укупно	7	-	-	-	-	-
	мушки	3	-	-	-	-	-
	женски	4	-	-	-	-	-
Pertussis /A37/	укупно	-	-	-	-	-	-
	мушки	-	-	-	-	-	-
	женски	-	-	-	-	-	-
Infectio meningococcica /A39/	укупно	6	3	1	1	-	-
	мушки	3	2	1	-	-	-
	женски	3	1	-	1	-	-
Septicaemia /A40-A41/	укупно	169	4	3	2	2	4
	мушки	92	2	2	1	-	3
	женски	77	2	1	1	2	1
Инфекције претежно пренете полним путем /A50-A64/	укупно	1	-	-	-	-	-
	мушки	1	-	-	-	-	-
	женски	-	-	-	-	-	-
Друге артроподне вирусне грознице и вирусне хеморагичне грознице /A90-A94, A96-A99/	укупно	2	-	-	-	-	1
	мушки	1	-	-	-	-	1
	женски	1	-	-	-	-	-
Hepatitis viralis /B15-B19/	укупно	40	-	1	-	-	2
	мушки	24	-	1	-	-	1
	женски	16	-	-	-	-	1
Morbus HIV /B20-B24/	укупно	25	-	-	-	1	2
	мушки	21	-	-	-	1	1
	женски	4	-	-	-	-	1
Маларија /B50-B54/	укупно	1	-	-	-	-	-
	мушки	1	-	-	-	-	-
	женски	-	-	-	-	-	-
Друге заразне и паразитарне болести /A21-A32, A38, A42-A49, A65-A79, A81, A83-A89, B00-B04, B06-B09, B25-B49, B58-B64, B66-B94, B99/	укупно	53	-	2	-	3	2
	мушки	33	-	-	-	2	2
	женски	20	-	2	-	1	-
Тумори /C00-D48/	укупно	20116	3	14	22	64	182
	мушки	11374	2	10	12	44	91
	женски	8742	1	4	10	20	91
Малигни тумор језика, усне дупље и и ждрела /C00-C14/	укупно	440	-	-	-	2	3
	мушки	334	-	-	-	-	-
	женски	106	-	-	-	2	3
Neoplasma malignum oesophagi /C15/	укупно	243	-	-	-	-	-
	мушки	201	-	-	-	-	-
	женски	42	-	-	-	-	-

DEATHS, BY CAUSES OF DEATH, SEX AND AGE, 2005

Age							Causes of death and sex
35-44	45-54	55-64	65-74	75-84	85 и више 85 and over	непознато Unknown	
2036	7244	12749	30751	40694	10921	89	REPUBLIC OF SERBIA
1314	4800	8205	16990	17388	4006	61	Total
722	2444	4544	13761	23306	6915	28	Males
							Females
38	80	84	151	131	14	-	Certain infectious and parasitic diseases
30	59	56	98	74	8	-	/A00-B99/
8	21	28	53	57	6	-	All
-	1	-	1	-	-	-	Males
-	-	-	-	-	-	-	Females
-	1	-	1	-	-	-	Diarrhoea and gastroenteritis/A09/
-	1	1	2	4	-	-	All
-	-	-	1	3	-	-	Males
-	1	1	1	1	-	-	Females
12	40	31	55	61	8	-	Tuberculosis pulmonis /A15-A16/
10	35	23	42	42	4	-	All
2	5	8	13	19	4	-	Males
1	1	3	2	4	-	-	Females
1	-	2	-	3	-	-	Tuberculosis alia /A17-A19/
-	1	1	2	1	-	-	All
-	-	-	2	5	-	-	Males
-	-	-	1	2	-	-	Females
-	-	-	-	3	-	-	Tetanus /A33-A35/
-	-	-	-	-	-	-	All
-	-	-	-	-	-	-	Males
-	-	-	-	-	-	-	Females
-	-	-	-	-	-	-	Whooping cough /A37/
-	-	-	-	-	-	-	All
-	-	-	-	-	-	-	Males
-	-	-	1	-	-	-	Females
-	-	-	-	-	-	-	Meningococcal infection /A39/
-	-	-	-	-	-	-	All
-	-	-	1	-	-	-	Males
-	-	-	1	-	-	-	Females
9	19	35	53	34	4	-	Septicaemia /A40-A41/
6	10	20	34	12	2	-	All
3	9	15	19	22	2	-	Males
-	-	-	1	-	-	-	Females
-	-	-	1	-	-	-	Infections with a predominantly sexual mode of transmission /A50-A64/
-	-	-	-	-	-	-	All
-	-	-	-	-	-	-	Males
-	-	-	-	-	-	-	Females
-	-	-	1	-	-	-	Other arthropod-borne viral fevers and viral haemorrhagic fevers /A90-A94,A96-A99/
-	-	-	-	-	-	-	All
-	-	-	1	-	-	-	Males
-	-	-	-	-	-	-	Females
2	6	9	12	8	-	-	Viral hepatitis /B15-B19/
2	5	7	5	3	-	-	All
-	1	2	7	5	-	-	Males
10	7	2	3	-	-	-	Females
9	6	2	2	-	-	-	Human immunodeficiency virus (HIV) disease /B20-B24/
1	1	-	1	-	-	-	All
-	1	-	-	-	-	-	Males
-	-	-	-	-	-	-	Females
4	4	3	18	15	2	-	Malaria /B50-B54/
2	2	2	12	9	2	-	All
2	2	1	6	6	-	-	Males
560	2665	4268	6899	4896	539	4	Females
256	1510	2608	4098	2491	249	3	Neoplasms /C00-D48/
304	1155	1660	2801	2405	290	1	All
11	111	137	108	56	12	-	Males
8	98	108	81	37	2	-	Females
3	13	29	27	19	10	-	Malignant neoplasm of lip, oral cavity and pharynx /C00-C14/
4	55	68	79	34	3	-	All
4	48	60	64	24	1	-	Males
-	7	8	15	10	2	-	Females

4-6. УМРЛИ, ПРЕМА УЗРОКУ СМРТИ, ПОЛУ И СТАРОСТИ, 2005. (наставак)

Узрок смрти и пол	Укупно Total	Старост				
		испод 1 Under 1	1-4	5-14	15-24	25-34
Neoplasma malignum gasteris /C16/						
свега	1207	-	-	-	1	8
мушки	744	-	-	-	-	4
женски	463	-	-	-	1	4
Малигни тумор дебелог црева, завршног црева и чмара /C18-C21/						
свега	2486	-	-	-	-	20
мушки	1407	-	-	-	-	5
женски	1079	-	-	-	-	15
Neoplasma malignum hepatis et ductuum biliarium Intrahepaticorum /C22/						
свега	732	-	2	-	-	2
мушки	428	-	2	-	-	2
женски	304	-	-	-	-	-
Neoplasma malignum pancreatis /C25/						
свега	988	-	-	-	1	1
мушки	518	-	-	-	1	1
женски	470	-	-	-	-	-
Neoplasma malignum laryngis /C32/						
свега	407	-	-	-	-	-
мушки	365	-	-	-	-	-
женски	42	-	-	-	-	-
Малигни тумор душника, душнице и плућа /C33-C34/						
свега	4543	-	-	-	1	8
мушки	3522	-	-	-	1	6
женски	1021	-	-	-	-	2
Melanoma malignum cutis /C43/						
свега	224	-	-	-	-	11
мушки	128	-	-	-	-	4
женски	96	-	-	-	-	7
Neoplasma malignum mammae /C50/						
свега	1605	-	-	-	1	13
мушки	36	-	-	-	-	-
женски	1569	-	-	-	1	13
Neoplasma malignum cervicis uteri /C53/						
свега	486	-	1	-	-	16
женски	486	-	1	-	-	16
Малигни тумор других и неозначених делова материце /C54-C55/						
свега	335	-	-	-	-	1
женски	335	-	-	-	-	1
Малигни тумор јајника /C56/						
свега	369	-	-	-	-	5
женски	369	-	-	-	-	5
Neoplasma malignum prostatae /C61/						
свега	827	-	-	-	1	-
мушки	827	-	-	-	1	-
Neoplasma malignum vesicae urinariae /C67/						
свега	519	-	-	-	-	-
мушки	394	-	-	-	-	-
женски	125	-	-	-	-	-
Малигни тумор можданих опни, мозга и других делова централног нервног система /C70-C72/						
свега	636	1	4	7	10	18
мушки	364	1	3	4	5	13
женски	272	-	1	3	5	5
Не-Ходжкинов тумор лимфне жлезде /C82-C85/						
свега	262	-	1	-	5	8
мушки	137	-	1	-	5	6
женски	125	-	-	-	-	2
Мултипли мијелом и малигни тумор плазме ћелије /C90/						
свега	152	-	-	-	-	-
мушки	81	-	-	-	-	-
женски	71	-	-	-	-	-
Leucaemiae /C91-C95/						
свега	497	-	2	4	17	22
мушки	306	-	1	4	11	16
женски	191	-	1	-	6	6
Други малигни тумори /C17,C23,C24,C26-C31, C37-C41, C44-C49,C51,C52,C57-C60, C62- C66, C68,C73-C81,C88,C96,C97/						
свега	2783	-	4	9	24	44
мушки	1377	-	3	3	19	32
женски	1406	-	1	6	5	12
Друге неоплазме /D00-D48/						
свега	375	2	-	2	1	2
мушки	205	1	-	1	1	2
женски	170	1	-	1	-	-
Болести крви и крвотворних органа и неки поремећаји имуног система /D50-D89/						
свега	157	-	-	1	6	-
мушки	68	-	-	1	5	-
женски	89	-	-	-	1	-
Малокрвност /D50-D64/						
свега	91	-	-	-	3	-
мушки	35	-	-	-	3	-
женски	56	-	-	-	-	-

DEATHS, BY CAUSES OF DEATH, SEX AND AGE, 2005 (continued)

Age							Causes of death and sex	
35-44	45-54	55-64	65-74	75-84	85 и више 85 and over	непознато Unknown		
29	137	223	458	315	36	-	All	Malignant neoplasm of stomach /C16/
14	88	157	281	185	15	-	Males	
15	49	66	177	130	21	-	Females	
52	197	438	919	769	90	1	All	Malignant neoplasm of colon, rectum and anus /C18-C21/
30	122	272	543	393	42	-	Males	
22	75	166	376	376	48	1	Females	
13	64	159	281	190	21	-	All	Malignant neoplasm of liver and intrahepatic bile ducts /C22/
8	44	99	170	92	11	-	Males	
5	20	60	111	98	10	-	Females	
13	96	237	349	261	30	-	All	Malignant neoplasm of pancreas /C25/
6	64	153	175	108	10	-	Males	
7	32	84	174	153	20	-	Females	
5	74	107	149	70	1	1	All	Malignant neoplasm of larynx /C32/
5	64	100	139	55	1	1	Males	
-	10	7	10	15	-	-	Females	
98	768	1220	1633	759	55	1	All	Malignant neoplasm of trachea, bronchus and lung /C33-C34/
65	595	980	1289	549	36	1	Males	
33	173	240	344	210	19	-	Females	
21	49	40	55	39	8	1	All	Malignant melanoma of skin /C43/
11	29	25	38	18	2	1	Males	
10	20	15	17	21	6	-	Females	
76	313	364	429	363	46	-	All	Malignant neoplasm of breast /C50/
1	5	11	10	8	1	-	Males	
75	308	353	419	355	45	-	Females	
49	100	99	126	89	6	-	All	Malignant neoplasm of cervix uteri /C53/
49	100	99	126	89	6	-	Females	
9	40	56	107	108	14	-	All	Malignant neoplasms of other and unspecified parts of uterus /C54-C55/
9	40	56	107	108	14	-	Females	
13	54	84	137	71	5	-	All	Malignant neoplasm of ovary /C56/
13	54	84	137	71	5	-	Females	
2	12	63	312	382	55	-	All	Malignant neoplasm of prostate /C61/
2	12	63	312	382	55	-	Males	
4	29	70	194	196	26	-	All	Malignant neoplasm of bladder /C67/
2	22	57	156	141	16	-	Males	
2	7	13	38	55	10	-	Females	
41	104	177	188	85	1	-	All	Malignant neoplasm of meninges, brain and other parts of central nervous system /C70-C72/
31	61	95	114	36	1	-	Males	
10	43	82	74	49	-	-	Females	
15	34	54	83	58	4	-	All	Non-hodgkin's lymphoma /C82-C85/
8	18	28	46	23	2	-	Males	
7	16	26	37	35	2	-	Females	
-	17	24	67	42	2	-	All	Multiple myeloma and malignant plasma cell neoplasms /C90/
-	10	12	39	18	2	-	Males	
-	7	12	28	24	-	-	Females	
25	77	83	149	108	10	-	All	Leukaemia /C91-C95/
13	41	54	100	63	3	-	Males	
12	36	29	49	45	7	-	Females	
74	307	511	946	760	104	-	All	Other malignant neoplasms /C17,C23,C24,C26-C31,C37-C41,C44-C49,C51,C52,C57-C60,C62-C66,C68,C73-C81,C88,C96,C97/
42	175	302	468	288	45	-	Males	
32	132	209	478	472	59	-	Females	
6	27	54	130	141	10	-	All	Other neoplasms /D00-D48/
6	14	32	73	71	4	-	Males	
-	13	22	57	70	6	-	Females	
2	9	20	56	51	12	-	All	Diseases of the blood and blood-forming organs and certain disorders involving the immune mechanism /D50-D89/
1	5	10	24	19	3	-	Males	
1	4	10	32	32	9	-	Females	
2	2	10	30	34	10	-	All	Anaemias /D50-D64/
1	1	5	10	12	3	-	Males	
1	1	5	20	22	7	-	Females	

4-6. УМРЛИ, ПРЕМА УЗРОКУ СМРТИ, ПОЛУ И СТАРОСТИ, 2005. (наставак)

Узрок смрти и пол	Укупно Total	Старост					
		испод 1 Under 1	1-4	5-14	15-24	25-34	
Друге болести крви и крвотворних органа и неки поремећаји имуног система /D65-D89/	свега	66	-	-	1	3	-
	мушки	33	-	-	1	2	-
	женски	33	-	-	-	1	-
Болести жлезда са унутрашњим лучењем, исхране и метаболизма /E00-E88/	свега	2689	4	3	5	6	9
	мушки	1111	2	1	4	2	2
	женски	1578	2	2	1	4	7
Diabetes mellitus /E10-E14/	свега	2575	-	-	-	1	5
	мушки	1074	-	-	-	-	1
	женски	1501	-	-	-	1	4
Потхрањеност /E40-E46/	свега	9	-	-	3	-	-
	мушки	4	-	-	2	-	-
	женски	5	-	-	1	-	-
Други поремећаји жлезда са унутрашњим лучењем, исхране и метаболизма /E00-E07, E15-E34, E50-E88/	свега	105	4	3	2	5	4
	мушки	33	2	1	2	2	1
	женски	72	2	2	-	3	3
Душевни поремећаји и поремећаји понашања /F00-F99/	свега	751	-	-	-	2	14
	мушки	487	-	-	-	2	14
	женски	264	-	-	-	-	-
Ментални поремећаји и поремећаји понашања због употребе дроге /F10-F19/	свега	363	-	-	-	1	14
	мушки	328	-	-	-	1	14
	женски	35	-	-	-	-	-
Други ментални поремећаји и поремећаји понашања /F01-F09, F20-F99/	свега	388	-	-	-	1	-
	мушки	159	-	-	-	1	-
	женски	229	-	-	-	-	-
Болести нервног система /G00-G98/	свега	1212	11	9	14	21	35
	мушки	660	8	4	8	17	23
	женски	552	3	5	6	4	12
Запаљење можданих опни /G00, G03/	свега	15	2	-	-	-	1
	мушки	11	2	-	-	-	1
	женски	4	-	-	-	-	-
Morbus Alzheimer /G30/	свега	60	-	-	-	-	-
	мушки	25	-	-	-	-	-
	женски	35	-	-	-	-	-
Друге болести нервног система /G04-G25, G31-G98/	свега	1137	9	9	14	21	34
	мушки	624	6	4	8	17	22
	женски	513	3	5	6	4	12
Болести ува и мастоидног наставка /H60-H93/	свега	1	-	-	-	-	-
	мушки	1	-	-	-	-	-
Болести крвотока /I00-I99/	свега	60684	3	4	10	37	118
	мушки	27969	2	1	7	24	86
	женски	32715	1	3	3	13	32
Акутна реуматска грозница и хронична реуматска обољења срца /I00-I09/	свега	90	-	-	-	-	-
	мушки	35	-	-	-	-	-
	женски	55	-	-	-	-	-
Болести повишеног крвног притиска /I10-I14/	свега	3223	-	-	-	-	4
	мушки	1223	-	-	-	-	2
	женски	2000	-	-	-	-	2
Ишемичне болести срца /I20-I25/	свега	14076	-	-	-	5	30
	мушки	7610	-	-	-	5	22
	женски	6466	-	-	-	-	8
Друге болести срца /I26-I51/	свега	23509	2	3	5	21	51
	мушки	10341	1	1	3	12	38
	женски	13168	1	2	2	9	13
Болести крвних судова мозга /I60-I69/	свега	17604	1	1	5	10	27
	мушки	7752	1	-	4	7	18
	женски	9852	-	1	1	3	9
Масно закречавање крвних судова /I70/	свега	1579	-	-	-	-	-
	мушки	610	-	-	-	-	-
	женски	969	-	-	-	-	-

DEATHS, BY CAUSES OF DEATH, SEX AND AGE, 2005 (continued)

Age							Causes of death and sex	
35-44	45-54	55-64	65-74	75-84	85 и више 85 and over	непознато Unknown		
-	7	10	26	17	2	-	All	Other diseases of the blood and blood-forming organs and certain disorders involving the immune mechanism /D65-D89/
-	4	5	14	7	-	-	Males	
-	3	5	12	10	2	-	Females	
35	146	337	1053	985	106	-	All	Endocrine, nutritional and metabolic diseases /E00-E88/
24	90	191	457	310	28	-	Males	
11	56	146	596	675	78	-	Females	
24	132	320	1028	964	101	-	All	Diabetes mellitus /E10-E14/
18	84	185	452	307	27	-	Males	
6	48	135	576	657	74	-	Females	
1	-	-	2	2	1	-	All	Malnutrition /E40-E46/
-	-	-	1	1	-	-	Males	
1	-	-	1	1	1	-	Females	
10	14	17	23	19	4	-	All	Other endocrine, nutritional and metabolic diseases /E00-E07, E15-E34, E50-E88/
6	6	6	4	2	1	-	Males	
4	8	11	19	17	3	-	Females	
31	107	118	174	248	56	1	All	Mental and behavioural disorders /F00-F99/
27	95	96	119	111	22	1	Males	
4	12	22	55	137	34	-	Females	
27	94	97	85	39	5	1	All	Mental and behavioural disorders due to psychoactive substance use /F10-F19/
25	88	87	78	31	3	1	Males	
2	6	10	7	8	2	-	Females	
4	13	21	89	209	51	-	All	Other mental and behavioural disorders /F01-F09, F20-F99/
2	7	9	41	80	19	-	Males	
2	6	12	48	129	32	-	Females	
51	96	159	336	403	76	1	All	Diseases of the nervous system /G00-G98/
32	51	81	194	202	39	1	Males	
19	45	78	142	201	37	-	Females	
-	1	6	3	-	2	-	All	Meningitis /G00-G03/
-	1	3	2	-	2	-	Males	
-	-	3	1	-	-	-	Females	
-	-	13	20	22	5	-	All	Alzheimer's disease /G30/
-	-	4	9	10	2	-	Males	
-	-	9	11	12	3	-	Females	
51	95	140	313	381	69	1	All	Other diseases of the nervous system /G04-G25, G31-G98/
32	50	74	183	192	35	1	Males	
19	45	66	130	189	34	-	Females	
-	-	-	1	-	-	-	All	Diseases of the ear and mastoid process /H60-H93/
-	-	-	1	-	-	-	Males	
529	2305	5246	16773	27377	8262	20	All	Diseases of the circulatory system /I00-I99/
362	1645	3380	8725	10860	2870	7	Males	
167	660	1866	8048	16517	5392	13	Females	
2	5	8	37	33	5	-	All	Acute rheumatic fever and chronic rheumatic heart diseases /I00-I09/
2	3	4	14	11	1	-	Males	
-	2	4	23	22	4	-	Females	
21	95	252	812	1573	466	-	All	Hypertensive diseases /I10-I14/
12	65	152	369	502	121	-	Males	
9	30	100	443	1071	345	-	Females	
210	933	1845	4417	5335	1293	8	All	Ischaemic heart diseases /I20-I25/
164	736	1318	2510	2357	494	4	Males	
46	197	527	1907	2978	799	4	Females	
152	609	1566	5679	11230	4186	5	All	Other heart diseases /I26-I51/
104	439	998	2926	4362	1457	-	Males	
48	170	568	2753	6868	2729	5	Females	
130	600	1452	5390	8257	1725	6	All	Cerebrovascular diseases /I60-I69/
70	354	823	2639	3226	608	2	Males	
60	246	629	2751	5031	1117	4	Females	
1	7	32	211	771	557	-	All	Atherosclerosis /I70/
1	4	18	116	294	177	-	Males	
-	3	14	95	477	380	-	Females	

4-6. УМРЛИ, ПРЕМА УЗРОКУ СМРТИ, ПОЛУ И СТАРОСТИ, 2005. (наставак)

Узрок смрти и пол		Укупно Total	Старост				
			испод 1 Under 1	1-4	5-14	15-24	25-34
Друге болести крвотока /I71-I99/	свега	603	-	-	-	1	6
	мушки	398	-	-	-	-	6
	женски	205	-	-	-	1	-
Болести дисајних органа /J00-J98/	свега	4256	14	6	3	10	20
	мушки	2692	10	2	2	8	16
	женски	1564	4	4	1	2	4
Influenza /J10, J11/	свега	4	-	-	-	-	-
	мушки	1	-	-	-	-	-
	женски	3	-	-	-	-	-
Pneumonia /J12-J18/	свега	639	12	5	1	4	8
	мушки	357	8	2	1	3	7
	женски	282	4	3	-	1	1
Друге акутне инфекције доњих дисајних путева /J20-J22/	свега	11	-	-	-	-	-
	мушки	5	-	-	-	-	-
	женски	6	-	-	-	-	-
Хроничне болести доњих дисајних путева /J40-J47/	свега	2842	-	-	2	3	6
	мушки	1884	-	-	1	3	6
	женски	958	-	-	1	-	-
Друге болести дисајних органа /J00-J06, J30-J39, J60-J98/	свега	760	2	1	-	3	6
	мушки	445	2	-	-	2	3
	женски	315	-	1	-	1	3
Болести органа за варење /K00-K92/	свега	3580	4	5	-	4	23
	мушки	2055	1	3	-	3	15
	женски	1525	3	2	-	1	8
Чир желуца и дванаестопалачног црева /K25-K27/	свега	571	-	-	-	-	4
	мушки	323	-	-	-	-	4
	женски	248	-	-	-	-	-
Болести јетре /K70-K76/	свега	1092	1	2	-	-	9
	мушки	815	-	-	-	-	5
	женски	277	1	2	-	-	4
Друге болести органа за варење /K00-K22, K28-K66, K80-K92/	свега	1917	3	3	-	4	10
	мушки	917	1	3	-	3	6
	женски	1000	2	-	-	1	4
Болести коже и поткожног ткива /L00-L98/	свега	50	-	-	-	-	-
	мушки	19	-	-	-	-	-
	женски	31	-	-	-	-	-
Болести мишићно-коштаног система и везивног ткива /M00-M99/	свега	138	-	-	-	2	4
	мушки	39	-	-	-	-	1
	женски	99	-	-	-	2	3
Болести мокраћно-полног система /N00-N98/	свега	1701	3	1	2	4	10
	мушки	977	2	-	1	3	7
	женски	724	1	1	1	1	3
Болести гломерула и везивно-цевног ткива бубрега /N00-N15/	свега	133	-	1	-	1	1
	мушки	64	-	-	-	1	1
	женски	69	-	1	-	-	-
Друге болести мокраћно-полног система /N17-N98/	свега	1568	3	-	2	3	9
	мушки	913	2	-	1	2	6
	женски	655	1	-	1	1	3
Трудноћа, порођај и бабиње /O00-O99/	свега	10	-	-	-	1	8
	женски	10	-	-	-	1	8
Трудноћа са побачајем /O00-O08/	свега	1	-	-	-	-	1
	женски	1	-	-	-	-	1
Друге директне акушерске смртности /O10-O92/	свега	8	-	-	-	1	6
	женски	8	-	-	-	1	6
Индиректне акушерске смртности /O98-O99/	свега	1	-	-	-	-	1
	женски	1	-	-	-	-	1

DEATHS, BY CAUSES OF DEATH, SEX AND AGE, 2005 (continued)

Age							Causes of death and sex	
35-44	45-54	55-64	65-74	75-84	85 и више 85 and over	непознато Unknown		
								Other diseases of the circulatory system /I71-I99/
13	56	91	227	178	30	1	All	
9	44	67	151	108	12	1	Males	
4	12	24	76	70	18	-	Females	
								Diseases of the respiratory system /J00-J98/
44	176	447	1363	1809	361	3	All	
24	112	331	930	1074	180	3	Males	
20	64	116	433	735	181	-	Females	
								Influenza /J10, J11/
-	-	-	-	1	3	-	All	
-	-	-	-	-	1	-	Males	
-	-	-	-	1	2	-	Females	
								Pneumonia /J12-J18/
13	29	55	155	267	88	2	All	
8	17	38	95	135	41	2	Males	
5	12	17	60	132	47	-	Females	
								Other acute lower respiratory infections /J20-J22/
-	-	1	2	5	3	-	All	
-	-	1	1	2	1	-	Males	
-	-	-	1	3	2	-	Females	
								Chronic lower respiratory diseases /J40-J47/
16	100	280	954	1255	225	1	All	
6	68	212	682	783	122	1	Males	
10	32	68	272	472	103	-	Females	
								Other diseases of the respiratory system /J00-J06, J30-J39, J60-J98/
15	47	111	252	281	42	-	All	
10	27	80	152	154	15	-	Males	
5	20	31	100	127	27	-	Females	
								Diseases of the digestive system /K00-K92/
107	367	568	1146	1184	172	-	All	
89	277	415	658	523	71	-	Males	
18	90	153	488	661	101	-	Females	
								Gastric and duodenal ulcer /K25-K27/
6	22	73	198	219	49	-	All	
5	15	54	111	112	22	-	Males	
1	7	19	87	107	27	-	Females	
								Diseases of liver /K70-K76/
59	234	282	326	158	21	-	All	
51	191	230	236	92	10	-	Males	
8	43	52	90	66	11	-	Females	
								Other diseases of the digestive system /K00-K22, K28-K66, K80-K92/
42	111	213	622	807	102	-	All	
33	71	131	311	319	39	-	Males	
9	40	82	311	488	63	-	Females	
								Diseases of the skin and subcutaneous tissue /L00-L98/
2	8	5	10	23	2	-	All	
1	5	2	5	6	-	-	Males	
1	3	3	5	17	2	-	Females	
								Diseases of the musculoskeletal system and connective tissue /M00-M99/
8	20	16	33	40	15	-	All	
4	3	5	9	12	5	-	Males	
4	17	11	24	28	10	-	Females	
								Diseases of the genitourinary system /N00-N98/
32	95	210	564	657	123	-	All	
17	51	116	318	381	81	-	Males	
15	44	94	246	276	42	-	Females	
								Glomerular and renal tubulo-interstitial diseases /N00-N15/
2	6	15	51	48	8	-	All	
2	5	6	26	20	3	-	Males	
-	1	9	25	28	5	-	Females	
								Other diseases of the genitourinary system /N17-N98/
30	89	195	513	609	115	-	All	
15	46	110	292	361	78	-	Males	
15	43	85	221	248	37	-	Females	
								Pregnancy, childbirth and the puerperium /O00-O99/
1	-	-	-	-	-	-	All	
1	-	-	-	-	-	-	Females	
								Pregnancy with abortive outcome /O00-O08/
-	-	-	-	-	-	-	All	
-	-	-	-	-	-	-	Females	
								Other direct obstetric deaths /O10-O92/
1	-	-	-	-	-	-	All	
1	-	-	-	-	-	-	Females	
								Indirect obstetric deaths /O98-O99/
-	-	-	-	-	-	-	All	
-	-	-	-	-	-	-	Females	

4-6. УМРЛИ, ПРЕМА УЗРОКУ СМРТИ, ПОЛУ И СТАРОСТИ, 2005. (наставак)

Узрок смрти и пол	Укупно Total	Старост				
		испод 1 Under 1	1-4	5-14	15-24	25-34
Нека стања настала у перинаталном периоду /P00-P96/						
свега	353	353	-	-	-	-
мушки	218	218	-	-	-	-
женски	135	135	-	-	-	-
Урођене аномалије, деформације и хромозомне ненормалности /Q00-Q99/						
свега	165	107	18	7	11	10
мушки	96	70	11	3	5	4
женски	69	37	7	4	6	6
Симптоми, знаци и ненормални клинички и лабораторијски налази, неklasификовани на другом месту /R00-R99/						
свега	6553	62	7	11	87	115
мушки	3420	32	4	5	63	95
женски	3133	30	3	6	24	20
Повреде, тровања и последице деловања спољних фактора /S00-T98/						
свега	3809	6	12	57	297	358
мушки	2795	5	7	40	239	295
женски	1014	1	5	17	58	63
Повреде главе, врата, грудног коша и трбуха /S00-S39/						
свега	1449	1	6	30	151	140
мушки	1170	1	3	22	118	117
женски	279	-	3	8	33	23
Повреде горњих екстремитета /S40-S69/						
свега	16	-	-	-	-	2
мушки	15	-	-	-	-	2
женски	1	-	-	-	-	-
Повреде доњих екстремитета /S70-S99/						
свега	106	-	-	-	2	-
мушки	41	-	-	-	2	-
женски	65	-	-	-	-	-
Последице уласка страног тела кроз природни отвор /T15-T19/						
свега	67	1	1	3	1	3
мушки	41	1	-	1	-	1
женски	26	-	1	2	1	2
Опекотине и промрзлине /T20-T35/						
свега	152	1	1	1	2	6
мушки	99	1	1	-	2	5
женски	53	-	-	1	-	1
Тровања /T36-T50/						
свега	118	-	-	-	30	49
мушки	88	-	-	-	23	42
женски	30	-	-	-	7	7
Компликације код интервенција /T80-T88/						
свега	19	-	-	1	-	-
мушки	10	-	-	-	-	-
женски	9	-	-	1	-	-
Друге повреде /T00-T14, T51-T79, T90-T98/						
свега	1882	3	4	22	111	158
мушки	1331	2	3	17	94	128
женски	551	1	1	5	17	30
Спољни узрок насилне смрти						
Саобраћајне повреде /V01-V99/						
свега	532	3	5	18	69	69
мушки	410	-	4	10	60	55
женски	122	3	1	8	9	14
Падови /W00-W19/						
свега	123	-	-	-	-	2
мушки	60	-	-	-	-	2
женски	63	-	-	-	-	-
Случајно и намерно давлeње /W65-W74/						
свега	84	-	2	15	15	10
мушки	66	-	1	14	12	10
женски	18	-	1	1	3	-
Излагање диму, ватри и пламену /X00-X09/						
свега	49	-	2	1	-	1
мушки	26	-	1	-	-	-
женски	23	-	1	1	-	1
Случајна тровања отровним супстанцама /X40-X49/						
свега	46	-	3	1	3	5
мушки	29	-	2	1	2	4
женски	17	-	1	-	1	1
Самоповреда (самоубиство) /X60-X84/						
свега	1381	-	-	-	80	111
мушки	998	-	-	-	64	89
женски	383	-	-	-	16	22
Насилје (убиство) /X85-Y09/						
свега	178	2	5	1	22	30
мушки	110	2	3	-	17	18
женски	68	-	2	1	5	12
Сви остали спољни узроци /W20-W64, W75-W99, X10-X39, X50-X59, Y10-Y89/						
свега	1502	5	12	20	86	110
мушки	1111	3	5	15	69	91
женски	391	2	7	5	17	19

DEATHS, BY CAUSES OF DEATH, SEX AND AGE, 2005 (continued)

Age							Causes of death and sex	
35-44	45-54	55-64	65-74	75-84	85 и више 85 and over	непознато Unknown		
-	-	-	-	-	-	-	All	Certain conditions originating in the perinatal period /P00-P96/
-	-	-	-	-	-	-	Males	
-	-	-	-	-	-	-	Females	
3	1	5	2	1	-	-	All	Congenital malformations, deformations and chromosomal abnormalities /Q00-Q99/
1	-	1	1	-	-	-	Males	
2	1	4	1	1	-	-	Females	
208	526	708	1426	2286	1073	44	All	Symptoms, signs and abnormal clinical and laboratory findings, not elsewhere classified /R00-R99/
141	386	486	828	956	391	33	Males	
67	140	222	598	1330	682	11	Females	
385	643	558	764	603	110	16	All	Injury, poisoning and certain consequences of external factors /S00-T98/
305	511	427	525	369	59	13	Males	
80	132	131	239	234	51	3	Females	
144	252	203	294	197	28	3	All	Injuries of the head, neck, thorax and abdomen /S00-S39/
123	223	167	228	148	17	3	Males	
21	29	36	66	49	11	-	Females	
4	3	4	-	2	1	-	All	Injuries of upper extremities /S40-S69/
4	2	4	-	2	1	-	Males	
-	1	-	-	-	-	-	Females	
4	4	7	20	48	21	-	All	Injuries of lower extremities /S70-S99/
4	2	6	8	14	5	-	Males	
-	2	1	12	34	16	-	Females	
6	19	12	12	8	-	1	All	Effects of foreign body entering through natural orifice /T15-T19/
2	14	9	6	6	-	1	Males	
4	5	3	6	2	-	-	Females	
10	26	30	28	37	8	2	All	Burns and corrosions /T20-T35/
8	19	26	15	19	1	2	Males	
2	7	4	13	18	7	-	Females	
13	16	7	1	1	1	-	All	Poisoning /T36-T50/
10	8	3	-	1	1	-	Males	
3	8	4	1	-	-	-	Females	
-	1	3	9	5	-	-	All	Complications of surgical and medical care /T80-T88/
-	1	2	5	2	-	-	Males	
-	-	1	4	3	-	-	Females	
204	322	292	400	305	51	10	All	Other injuries /T00-T14, T51-T79, T90-T98/
154	242	210	263	177	34	7	Males	
50	80	82	137	128	17	3	Females	
77	101	70	72	46	-	2	All	External causes of mortality
64	85	53	50	29	-	-	Males	
13	16	17	22	17	-	2	Females	Transport accidents /V01-V99/
4	5	9	29	50	24	-	All	Falls /W00-W19/
3	5	6	19	19	6	-	Males	
1	-	3	10	31	18	-	Females	
6	6	10	15	4	-	1	All	Accidental drowning and submersion /W65-W74/
4	5	7	11	2	-	-	Males	
2	1	3	4	2	-	1	Females	
1	4	8	11	19	2	-	All	Exposure to smoke, fire and flames /X00-X09/
1	3	6	5	10	-	-	Males	
-	1	2	6	9	2	-	Females	
6	9	5	7	5	2	-	All	Accidental poisoning by and exposure to noxious substances /X40-X49/
4	6	2	2	4	2	-	Males	
2	3	3	5	1	-	-	Females	
170	275	211	288	201	42	3	All	Intentional self-harm (suicide) /X60-84/
127	215	158	186	128	30	1	Males	
43	60	53	102	73	12	2	Females	
33	26	22	24	10	3	-	All	Assault (homicide) /X85-Y09/
25	15	14	10	6	-	-	Males	
8	11	8	14	4	3	-	Females	
129	254	253	347	241	40	5	All	All other external causes /W20-W64, W75-W99, X10-X39, X50-X59, Y10-Y89/
106	214	203	255	132	18	-	Males	
23	40	50	92	109	22	5	Females	

4-6. УМРЛИ, ПРЕМА УЗРОКУ СМРТИ, ПОЛУ И СТАРОСТИ, 2005. (наставак)

Узрок смрти и пол	Укупно Total	Старост					
		испод 1 Under 1	1-4	5-14	15-24	25-34	
Централна Србија	укупно	76647	446	70	88	396	665
	мушки	39119	276	40	55	291	472
	женски	37528	170	30	33	105	193
Заразне и паразитарне болести /A00-B99/	свега	401	7	8	2	5	16
	мушки	259	4	5	1	2	13
	женски	142	3	3	1	3	3
Diarrhoea et gastroenteritis /A09/	свега	2	-	1	1	-	-
	мушки	1	-	1	-	-	-
	женски	1	-	-	1	-	-
Друге заразне цревне болести /A01-A08/	свега	7	1	-	-	-	-
	мушки	4	1	-	-	-	-
	женски	3	-	-	-	-	-
Tuberculosis pulmonis /A15-A16/	свега	152	-	-	-	2	7
	мушки	112	-	-	-	-	6
	женски	40	-	-	-	2	1
Tuberculosis alia /A17-A19/	свега	9	-	-	-	-	-
	мушки	5	-	-	-	-	-
	женски	4	-	-	-	-	-
Tetanus /A33-A35/	свега	4	-	-	-	-	-
	мушки	3	-	-	-	-	-
	женски	1	-	-	-	-	-
Infectio meningococcica /A39/	свега	5	3	1	-	-	-
	мушки	3	2	1	-	-	-
	женски	2	1	-	-	-	-
Septicaemia /A40-A41/	свега	133	3	3	1	1	4
	мушки	73	1	2	1	-	3
	женски	60	2	1	-	1	1
Инфекције претежно пренете полним путем /A50-A64/	свега	133	3	3	1	1	4
	мушки	73	1	2	1	-	3
Друге артроподне вирусне грознице и вирусне хеморагичне грознице /A90-A94, A96-A99/	свега	2	-	-	-	-	1
	мушки	1	-	-	-	-	1
	женски	1	-	-	-	-	-
Hepatitis viralis /B15-B19/	свега	29	-	1	-	-	2
	мушки	18	-	1	-	-	1
	женски	11	-	-	-	-	1
Morbus HIV /B20-B24/	свега	20	-	-	-	1	1
	мушки	17	-	-	-	1	1
	женски	3	-	-	-	-	-
Маларија /B50-B54/	свега	1	-	-	-	-	-
	мушки	1	-	-	-	-	-
Друге заразне и паразитарне болести /A21-A32, A38, A42-A49, A65-A79, A81, A83-A89, B00-B04, B06-B09, B25-B49, B58-B64, B66-B94, B99/	свега	36	-	2	-	1	1
	мушки	20	-	-	-	1	1
	женски	16	-	2	-	-	-
Тумори /C00-D48/	свега	14171	3	11	15	43	128
	мушки	7950	2	8	9	26	65
	женски	6221	1	3	6	17	63
Малигни тумор језика, усне дупље и и ждрела /C00-C14/	свега	285	-	-	-	1	3
	мушки	210	-	-	-	-	-
	женски	75	-	-	-	1	3
Neoplasma malignum oesophagi /C15/	свега	172	-	-	-	-	-
	мушки	144	-	-	-	-	-
	женски	28	-	-	-	-	-

DEATHS, BY CAUSES OF DEATH, SEX AND AGE, 2005 (continued)

Age							Causes of death and sex
35-44	45-54	55-64	65-74	75-84	85 и више 85 and over	непознато Unknown	
1408	5022	8702	21851	30083	7852	64	Central Serbia
901	3301	5568	12062	13128	2980	45	Total
507	1721	3134	9789	16955	4872	19	Males
							Females
							Certain infectious and parasitic diseases /A00-B99/
28	55	63	121	85	11	-	All
22	40	43	78	45	6	-	Males
6	15	20	43	40	5	-	Females
							Diarrhoea and gastroenteritis /A09/
-	-	-	-	-	-	-	All
-	-	-	-	-	-	-	Males
-	-	-	-	-	-	-	Females
-	1	-	2	3	-	-	All
-	-	-	1	2	-	-	Males
-	1	-	1	1	-	-	Females
							Other intestinal infectious diseases /A01-A08/
11	24	23	40	37	8	-	All
9	21	18	31	23	4	-	Males
2	3	5	9	14	4	-	Females
							Tuberculosis pulmonis /A15-A16/
-	-	3	2	4	-	-	All
-	-	2	-	3	-	-	Males
-	-	1	2	1	-	-	Females
							Tuberculosis alia /A17-A19/
-	-	-	1	3	-	-	All
-	-	-	1	2	-	-	Males
-	-	-	-	1	-	-	Females
							Tetanus /A33-A35/
-	-	-	1	-	-	-	All
-	-	-	-	-	-	-	Males
-	-	-	1	-	-	-	Females
							Meningococcal infection /A39/
7	14	28	47	23	2	-	All
5	7	17	29	7	1	-	Males
2	7	11	18	16	1	-	Females
							Septicaemia /A40-A41/
7	14	28	47	23	2	-	All
5	7	17	29	7	1	-	Males
2	7	11	18	16	1	-	Females
							Infections with a predominantly sexual mode of transmission /A50-A64/
7	14	28	47	23	2	-	All
5	7	17	29	7	1	-	Males
							Other arthropod-borne viral fevers and viral haemorrhagic fevers /A90-A94,A96-A99/
-	-	-	1	-	-	-	All
-	-	-	-	-	-	-	Males
-	-	-	1	-	-	-	Females
							Viral hepatitis /B15-B19/
2	5	4	9	6	-	-	All
2	4	2	5	3	-	-	Males
-	1	2	4	3	-	-	Females
							Human immunodeficiency virus (HIV) disease /B20-B24/
7	6	2	3	-	-	-	All
6	5	2	2	-	-	-	Males
1	1	-	1	-	-	-	Females
							Malaria (B50-B54)
-	1	-	-	-	-	-	All
-	1	-	-	-	-	-	Males
							Other infectious and parasitic diseases /A21-A32, A38, A42-A49, A65-A79, A81, A83-A89, B00-B04, B06-B09,B25-B49, B58-B64, B66-B94, B99/
1	4	3	14	9	1	-	All
-	2	2	8	5	1	-	Males
1	2	1	6	4	-	-	Females
							Neoplasms /C00-D48/
382	1837	2942	4907	3511	391	1	All
177	1010	1765	2893	1811	184	-	Males
205	827	1177	2014	1700	207	1	Females
							Malignant neoplasm of lip, oral cavity and pharynx /C00-C14/
6	60	95	72	40	8	-	All
4	53	75	51	25	2	-	Males
2	7	20	21	15	6	-	Females
							Malignant neoplasm of oesophagus /C15/
3	40	49	54	24	2	-	All
3	34	44	44	18	1	-	Males
-	6	5	10	6	1	-	Females

4-6. УМРЛИ, ПРЕМА УЗРОКУ СМРТИ, ПОЛУ И СТАРОСТИ, 2005. (наставак)

Узрок смрти и пол	Укупно Total	Старост				
		испод 1 Under 1	1-4	5-14	15-24	25-34
Neoplasma malignum gasteris /C16/						
свега	894	-	-	-	1	6
мушки	559	-	-	-	-	3
женски	335	-	-	-	1	3
Малигни тумор дебелог црева, завршног црева и чмара /C18-C21/						
свега	1732	-	-	-	-	13
мушки	966	-	-	-	-	2
женски	766	-	-	-	-	11
Neoplasma malignum hepatis et ductuum biliarium Intrahepaticorum /C22/						
свега	498	-	1	-	-	2
мушки	287	-	1	-	-	2
женски	211	-	-	-	-	-
Neoplasma malignum pancreatis /C25/						
свега	737	-	-	-	1	1
мушки	389	-	-	-	1	1
женски	348	-	-	-	-	-
Neoplasma malignum laryngis /C32/						
свега	304	-	-	-	-	-
мушки	271	-	-	-	-	-
женски	33	-	-	-	-	-
Малигни тумор душника, душнице и плућа /C33-C34/						
свега	3087	-	-	-	-	6
мушки	2377	-	-	-	-	4
женски	710	-	-	-	-	2
Melanoma malignum cutis /C43/						
свега	156	-	-	-	-	7
мушки	83	-	-	-	-	2
женски	73	-	-	-	-	5
Neoplasma malignum mammae /C50/						
свега	1142	-	-	-	1	8
мушки	27	-	-	-	-	-
женски	1115	-	-	-	1	8
Neoplasma malignum cervicis uteri /C53/						
свега	370	-	1	-	-	13
женски	370	-	1	-	-	13
Малигни тумор других и неозначених делова материце /C54-C55/						
свега	231	-	-	-	-	1
женски	231	-	-	-	-	1
Малигни тумор јајника /C56/						
свега	256	-	-	-	-	1
женски	256	-	-	-	-	1
Neoplasma malignum prostatae /C61/						
свега	589	-	-	-	-	-
мушки	589	-	-	-	-	-
Neoplasma malignum vesicae urinariae /C67/						
свега	380	-	-	-	-	-
мушки	292	-	-	-	-	-
женски	88	-	-	-	-	-
Малигни тумор можданих опни, мозга и других делова централног нервног система /C70-C72/						
свега	482	1	4	5	8	13
мушки	273	1	3	3	4	9
женски	209	-	1	2	4	4
Не-Ходжкинов тумор лимфне жлезде /C82-C85/						
свега	191	-	1	-	2	7
мушки	102	-	1	-	2	5
женски	89	-	-	-	-	2
Мултипли мијелом и малигни тумор плазме ћелије /C90/						
свега	112	-	-	-	-	-
мушки	55	-	-	-	-	-
женски	57	-	-	-	-	-
Leucaemiae /C91-C95/						
свега	345	-	1	2	13	11
мушки	215	-	1	2	7	9
женски	130	-	-	-	6	2
Други малигни тумори /C17,C23,C24,C26-C31, C37-C41, C44-C49, C51, C52, C57-C60,C62-C66, C68,C73-C81,C88,C96,C97/						
свега	2037	-	3	7	15	35
мушки	1019	-	2	3	11	27
женски	1018	-	1	4	4	8
Друге неоплазме /D00-D48/						
свега	171	2	-	1	1	1
мушки	92	1	-	1	1	1
женски	79	1	-	-	-	-
Болести крви и крвотворних органа и неки поремећаји имуног система /D50-D89/						
свега	107	-	-	-	5	-
мушки	46	-	-	-	4	-
женски	61	-	-	-	1	-
Малокрвност /D50-D64/						
свега	56	-	-	-	2	-
мушки	22	-	-	-	2	-
женски	34	-	-	-	-	-

DEATHS, BY CAUSES OF DEATH, SEX AND AGE, 2005 (continued)

Age							Causes of death and sex	
35-44	45-54	55-64	65-74	75-84	85 и више 85 and over	непознато Unknown		
							All	Malignant neoplasm of stomach /C16/
21	94	168	349	231	24	-	Males	
11	60	118	217	142	8	-	Females	
10	34	50	132	89	16	-		
							All	Malignant neoplasm of colon, rectum and anus /C18-C21/
31	133	290	649	555	60	1	Males	
18	76	183	371	288	28	-	Females	
13	57	107	278	267	32	1		
							All	Malignant neoplasm of liver and intrahepatic bile ducts /C22/
11	38	107	183	140	16	-	Males	
8	25	59	109	74	9	-	Females	
3	13	48	74	66	7	-		
							All	Malignant neoplasm of pancreas /C25/
9	73	155	271	202	25	-	Males	
4	49	104	136	87	7	-	Females	
5	24	51	135	115	18	-		
							All	Malignant neoplasm of larynx /C32/
4	44	82	117	56	1	-	Males	
4	37	75	109	45	1	-	Females	
-	7	7	8	11	-	-		
							All	Malignant neoplasm of trachea, bronchus and lung /C33-C34/
68	523	808	1103	536	43	-	Males	
44	401	644	874	381	29	-	Females	
24	122	164	229	155	14	-		
							All	Malignant melanoma of skin /C43/
15	34	29	38	28	5	-	Males	
6	19	19	22	13	2	-	Females	
9	15	10	16	15	3	-		
							All	Malignant neoplasm of breast /C50/
52	229	264	310	246	32	-	Males	
1	3	9	6	7	1	-	Females	
51	226	255	304	239	31	-		
							All	Malignant neoplasm of cervix uteri /C53/
35	61	81	102	73	4	-	Males	
35	61	81	102	73	4	-	Females	
							All	Malignant neoplasms of other and unspecified parts of uterus /C54-C55/
6	28	36	77	75	8	-	Females	
6	28	36	77	75	8	-		
							All	Malignant neoplasm of ovary /C56/
9	39	54	97	51	5	-	Males	
9	39	54	97	51	5	-	Females	
							All	Malignant neoplasm of prostate /C61/
2	7	37	223	281	39	-	Males	
2	7	37	223	281	39	-	Females	
							All	Malignant neoplasm of bladder /C67/
4	22	47	139	148	20	-	Males	
2	16	39	111	111	13	-	Females	
2	6	8	28	37	7	-		
							All	Malignant neoplasm of meninges, brain and other parts of central nervous system /C70-C72/
22	77	140	147	64	1	-	Males	
17	43	75	93	24	1	-	Females	
5	34	65	54	40	-	-		
							All	Non-hodgkin's lymphoma /C82-C85/
13	26	43	58	37	4	-	Males	
8	16	20	31	17	2	-	Females	
5	10	23	27	20	2	-		
							All	Multiple myeloma and malignant plasma cell neoplasms /C90/
-	13	18	50	30	1	-	Males	
-	7	9	27	11	1	-	Females	
-	6	9	23	19	-	-		
							All	Leukaemia /C91-C95/
17	61	57	101	74	8	-	Males	
11	34	38	68	42	3	-	Females	
6	27	19	33	32	5	-		
							All	Other malignant neoplasms /C17,C23,C24,C26-C31,C37-C41,C44-C49,C51,C52,C57-C60,C62-C66,C68,C73-C81,C88,C96,C97/
49	223	361	706	556	82	-	Males	
29	123	206	366	216	36	-	Females	
20	100	155	340	340	46	-		
							All	Other neoplasms /D00-D48/
5	12	21	61	64	3	-	Males	
5	7	11	35	29	1	-	Females	
-	5	10	26	35	2	-		
							All	Diseases of the blood and blood-forming organs and certain disorders involving the immune mechanism /D50-D89/
2	6	15	45	32	2	-	Males	
1	3	6	19	13	-	-	Females	
1	3	9	26	19	2	-		
							All	Anaemias /D50-D64/
2	2	6	23	19	2	-	Males	
1	1	2	9	7	-	-	Females	
1	1	4	14	12	2	-		

4-6. УМРЛИ, ПРЕМА УЗРОКУ СМРТИ, ПОЛУ И СТАРОСТИ, 2005. (наставак)

Узрок смрти и пол	Укупно Total	Старост					
		испод 1 Under 1	1-4	5-14	15-24	25-34	
Друге болести крви и крвотворних органа и неки поремећаји имуног система /D65-D89/	свега	51	-	-	-	3	-
	мушки	24	-	-	-	2	-
	женски	27	-	-	-	1	-
Болести жлезда са унутрашњим лучењем, исхране и метаболизма /E00-E88/	свега	1725	2	2	4	3	6
	мушки	700	-	1	3	1	1
	женски	1025	2	1	1	2	5
Diabetes mellitus /E10-E14/	свега	1662	-	-	-	1	4
	мушки	682	-	-	-	-	-
	женски	980	-	-	-	1	4
Потхрањеност /E40-E46/	свега	5	-	-	3	-	-
	мушки	3	-	-	2	-	-
	женски	2	-	-	1	-	-
Други поремећаји жлезда са унутрашњим лучењем, исхране и метаболизма /E00-E07, E15-E34, E50-E88/	свега	58	2	2	1	2	2
	мушки	15	-	1	1	1	1
	женски	43	2	1	-	1	1
Душевни поремећаји и поремећаји понашања /F00-F99/	свега	420	-	-	-	2	11
	мушки	285	-	-	-	2	11
	женски	135	-	-	-	-	-
Ментални поремећаји и поремећаји понашања због употребе дроге /F10-F19/	свега	216	-	-	-	1	11
	мушки	199	-	-	-	1	11
	женски	17	-	-	-	-	-
Други ментални поремећаји и поремећаји понашања /F01-F09, F20-F99/	свега	204	-	-	-	1	-
	мушки	86	-	-	-	1	-
	женски	118	-	-	-	-	-
Болести нервног система /G00-G98/	свега	905	11	8	11	13	26
	мушки	493	8	4	6	10	16
	женски	412	3	4	5	3	10
Запаљење можданих опни /G00, G03/	свега	10	2	-	-	-	1
	мушки	7	2	-	-	-	1
	женски	3	-	-	-	-	-
Morbus Alzheimer /G30/	свега	47	-	-	-	-	-
	мушки	19	-	-	-	-	-
	женски	28	-	-	-	-	-
Друге болести нервног система /G04-G25, G31-G98/	свега	848	9	8	11	13	25
	мушки	467	6	4	6	10	15
	женски	381	3	4	5	3	10
Болести ува и мастоидног наставка /H60-H93/	свега	1	-	-	-	-	-
	мушки	1	-	-	-	-	-
Болести крвотока /I00-I99/	свега	43582	3	4	6	23	88
	мушки	20248	2	1	5	13	62
	женски	23334	1	3	1	10	26
Акутна реуматска грозница и хронична реуматска обољења срца /I00-I09/	свега	37	-	-	-	-	-
	мушки	17	-	-	-	-	-
	женски	20	-	-	-	-	-
Болести повишеног крвног притиска /I10-I14/	свега	1989	-	-	-	-	2
	мушки	794	-	-	-	-	1
	женски	1195	-	-	-	-	1
Исхемичне болести срца /I20-I25/	свега	9741	-	-	-	1	22
	мушки	5283	-	-	-	1	15
	женски	4458	-	-	-	-	7
Друге болести срца /I26-I51/	свега	17312	2	3	2	14	38
	мушки	7657	1	1	2	8	27
	женски	9655	1	2	-	6	11
Болести крвних судова мозга /I60-I69/	свега	13269	1	1	4	7	22
	мушки	5874	1	-	3	4	15
	женски	7395	-	1	1	3	7
Масно закречавање крвних судова /I70/	свега	825	-	-	-	-	-
	мушки	352	-	-	-	-	-
	женски	473	-	-	-	-	-

DEATHS, BY CAUSES OF DEATH, SEX AND AGE, 2005 (continued)

Age							Causes of death and sex	
35-44	45-54	55-64	65-74	75-84	85 и више 85 and over	непознато Unknown		
-	4	9	22	13	-	-	All	Other diseases of the blood and blood-forming organs and certain disorders involving the immune mechanism /D65-D89/
-	2	4	10	6	-	-	Males	
-	2	5	12	7	-	-	Females	
20	92	199	670	655	72	-	All	Endocrine, nutritional and metabolic diseases /E00-E88/
13	56	115	277	214	19	-	Males	
7	36	84	393	441	53	-	Females	
15	86	189	656	643	68	-	All	Diabetes mellitus /E10-E14/
11	53	112	275	213	18	-	Males	
4	33	77	381	430	50	-	Females	
-	-	-	1	1	-	-	All	Malnutrition /E40-E46/
-	-	-	-	1	-	-	Males	
-	-	-	1	-	-	-	Females	
5	6	10	13	11	4	-	All	Other endocrine, nutritional and metabolic diseases /E00-E07, E15-E34, E50-E88/
2	3	3	2	-	1	-	Males	
3	3	7	11	11	3	-	Females	
20	66	61	94	141	24	1	All	Mental and behavioural disorders /F00-F99/
17	58	53	66	66	11	1	Males	
3	8	8	28	75	13	-	Females	
17	57	53	49	24	3	1	All	Mental and behavioural disorders due to psychoactive substance use /F10-F19/
16	53	49	46	20	2	1	Males	
1	4	4	3	4	1	-	Females	
3	9	8	45	117	21	-	All	Other mental and behavioural disorders /F01-F09, F20-F99/
1	5	4	20	46	9	-	Males	
2	4	4	25	71	12	-	Females	
36	60	117	243	326	53	1	All	Diseases of the nervous system /G00-G98/
22	31	60	144	164	27	1	Males	
14	29	57	99	162	26	-	Females	
-	-	4	2	-	1	-	All	Meningitis /G00-G03/
-	-	2	1	-	1	-	Males	
-	-	2	1	-	-	-	Females	
-	-	11	15	18	3	-	All	Alzheimer's disease /G30/
-	-	4	6	8	1	-	Males	
-	-	7	9	10	2	-	Females	
36	60	102	226	308	49	1	All	Other diseases of the nervous system /G04-G25, G31-G98/
22	31	54	137	156	25	1	Males	
14	29	48	89	152	24	-	Females	
-	-	-	1	-	-	-	All	Diseases of the ear and mastoid process /H60-H93/
-	-	-	1	-	-	-	Males	
361	1590	3513	11883	20217	5879	15	All	Diseases of the circulatory system /I00-I99/
241	1145	2259	6183	8208	2122	7	Males	
120	445	1254	5700	12009	3757	8	Females	
1	2	2	18	13	1	-	All	Acute rheumatic fever and chronic rheumatic heart diseases /I00-I09/
1	2	1	8	5	-	-	Males	
-	-	1	10	8	1	-	Females	
12	65	151	509	994	256	-	All	Hypertensive diseases /I10-I14/
6	44	100	234	336	73	-	Males	
6	21	51	275	658	183	-	Females	
149	630	1175	3016	3830	913	5	All	Ischaemic heart diseases /I20-I25/
116	499	829	1725	1736	358	4	Males	
33	131	346	1291	2094	555	1	Females	
99	422	1073	4061	8455	3140	3	All	Other heart diseases /I26-I51/
67	303	672	2100	3345	1131	-	Males	
32	119	401	1961	5110	2009	3	Females	
93	430	1039	4012	6371	1283	6	All	Cerebrovascular diseases /I60-I69/
45	268	602	1950	2527	457	2	Males	
48	162	437	2062	3844	826	4	Females	
1	4	14	108	426	272	-	All	Atherosclerosis /I70/
1	2	8	63	182	96	-	Males	
-	2	6	45	244	176	-	Females	

4-6. УМРЛИ, ПРЕМА УЗРОКУ СМРТИ, ПОЛУ И СТАРОСТИ, 2005. (наставак)

Узрок смрти и пол	Укупно Total	Старост					
		испод 1 Under 1	1-4	5-14	15-24	25-34	
Друге болести крвотока /I71-I99/	свега	409	-	-	-	1	4
	мушки	271	-	-	-	-	4
	женски	138	-	-	-	1	-
Болести дисајних органа /J00-J98/	свега	3028	7	5	3	8	12
	мушки	1939	6	1	2	6	9
	женски	1089	1	4	1	2	3
Influenza /J10, J11/	свега	1	-	-	-	-	-
	женски	1	-	-	-	-	-
Pneumonia /J12-J18/	свега	454	5	4	1	3	4
	мушки	270	4	1	1	2	3
	женски	184	1	3	-	1	1
Друге акутне инфекције доњих дисајних путева /J20-J22/	свега	4	-	-	-	-	-
	мушки	1	-	-	-	-	-
	женски	3	-	-	-	-	-
Хроничне болести доњих дисајних путева /J40-J47/	свега	1991	-	-	2	3	3
	мушки	1321	-	-	1	3	3
	женски	670	-	-	1	-	-
Друге болести дисајних органа /J00-J06, J30-J39, J60-J98/	свега	578	2	1	-	2	5
	мушки	347	2	-	-	1	3
	женски	231	-	1	-	1	2
Болести органа за варење /K00-K92/	свега	2489	4	2	-	2	17
	мушки	1406	1	1	-	2	11
	женски	1083	3	1	-	-	6
Чир желуца и дванаестопалачног црева /K25-K27/	свега	394	-	-	-	-	3
	мушки	221	-	-	-	-	3
	женски	173	-	-	-	-	-
Болести јетре /K70-K76/	свега	674	1	1	-	-	8
	мушки	506	-	-	-	-	5
	женски	168	1	1	-	-	3
Друге болести органа за варење /K00-K22, K28-K66, K80-K92/	свега	1421	3	1	-	2	6
	мушки	679	1	1	-	2	3
	женски	742	2	-	-	-	3
Болести коже и поткожног ткива /L00-L98/	свега	31	-	-	-	-	-
	мушки	13	-	-	-	-	-
	женски	18	-	-	-	-	-
Болести мишићно-коштаног система и везивног ткива /M00-M99/	свега	65	-	-	-	1	2
	мушки	16	-	-	-	-	1
	женски	49	-	-	-	1	1
Болести мокраћно-полног система /N00-N98/	свега	1347	3	-	2	3	9
	мушки	785	2	-	1	2	6
	женски	562	1	-	1	1	3
Болести гломерула и везивно-цевног ткива бубрега /N00-N15/	свега	104	-	-	-	-	1
	мушки	52	-	-	-	-	1
	женски	52	-	-	-	-	-
Друге болести мокраћно-полног система /N17-N98/	свега	1243	3	-	2	3	8
	мушки	733	2	-	1	2	5
	женски	510	1	-	1	1	3
Трудноћа, порођај и бабиње /O00-O99/	свега	7	-	-	-	1	5
	женски	7	-	-	-	1	5
Друге директне акушерске смртности /O10-O92/	свега	7	-	-	-	1	5
	женски	7	-	-	-	1	5
	свега	7	-	-	-	1	5
Нека стања настала у перинаталном периоду /P00-P96/	свега	273	273	-	-	-	-
	мушки	169	169	-	-	-	-
	женски	104	104	-	-	-	-

DEATHS, BY CAUSES OF DEATH, SEX AND AGE, 2005 (continued)

Age							непознато Unknown	Causes of death and sex
35-44	45-54	55-64	65-74	75-84	85 и више 85 and over			
6	37	59	159	128	14	1	All	Other diseases of the circulatory system /I71-I99/
5	27	47	103	77	7	1	Males	
1	10	12	56	51	7	-	Females	
31	128	292	953	1350	238	1	All	Diseases of the respiratory system /J00-J98/
19	82	219	663	809	122	1	Males	
12	46	73	290	541	116	-	Females	
-	-	-	-	-	1	-	All	Influenza /J10, J11/
-	-	-	-	-	1	-	Females	
9	19	44	111	192	61	1	All	Pneumonia /J12-J18/
5	13	30	76	103	31	1	Males	
4	6	14	35	89	30	-	Females	
-	-	-	-	2	2	-	All	Other acute lower respiratory infections /J20-J22/
-	-	-	-	-	1	-	Males	
-	-	-	-	2	1	-	Females	
11	69	173	656	930	144	-	All	Chronic lower respiratory diseases /J40-J47/
6	47	138	471	574	78	-	Males	
5	22	35	185	356	66	-	Females	
11	40	75	186	226	30	-	All	Other diseases of the respiratory system /J00-J06, J30-J39, J60-J98/
8	22	51	116	132	12	-	Males	
3	18	24	70	94	18	-	Females	
72	241	374	795	864	118	-	All	Diseases of the digestive system /K00-K92/
56	181	272	447	384	51	-	Males	
16	60	102	348	480	67	-	Females	
5	18	49	136	147	36	-	All	Gastric and duodenal ulcer /K25-K27/
4	11	36	76	75	16	-	Males	
1	7	13	60	72	20	-	Females	
33	141	170	200	107	13	-	All	Diseases of liver /K70-K76/
26	118	144	141	65	7	-	Males	
7	23	26	59	42	6	-	Females	
34	82	155	459	610	69	-	All	Other diseases of the digestive system /K00-K22, K28-K66, K80-K92/
26	52	92	230	244	28	-	Males	
8	30	63	229	366	41	-	Females	
2	6	2	7	13	1	-	All	Diseases of the skin and subcutaneous tissue /L00-L98/
1	4	2	3	3	-	-	Males	
1	2	-	4	10	1	-	Females	
4	9	9	17	16	7	-	All	Diseases of the musculoskeletal system and connective tissue /M00-M99/
2	1	2	3	4	3	-	Males	
2	8	7	14	12	4	-	Females	
22	72	155	430	548	103	-	All	Diseases of the genitourinary system /N00-N98/
9	34	88	251	323	69	-	Males	
13	38	67	179	225	34	-	Females	
-	4	11	38	42	8	-	All	Glomerular and renal tubulo-interstitial diseases /N00-N15/
-	3	6	20	19	3	-	Males	
-	1	5	18	23	5	-	Females	
22	68	144	392	506	95	-	All	Other diseases of the genitourinary system /N17-N98/
9	31	82	231	304	66	-	Males	
13	37	62	161	202	29	-	Females	
1	-	-	-	-	-	-	All	Pregnancy, childbirth and the puerperium /O00-O99/
1	-	-	-	-	-	-	Females	
1	-	-	-	-	-	-	All	Other direct obstetric deaths /O10-O92/
1	-	-	-	-	-	-	Females	
-	-	-	-	-	-	-	All	Certain conditions originating in the perinatal period /P00-P96/
-	-	-	-	-	-	-	Males	
-	-	-	-	-	-	-	Females	

4-6. УМРЛИ, ПРЕМА УЗРОКУ СМРТИ, ПОЛУ И СТАРОСТИ, 2005. (наставак)

Узрок смрти и пол		Укупно Total	Старост				
			испод 1 Under 1	1-4	5-14	15-24	25-34
Урођене аномалије, деформације и хромозомне ненормалности /Q00-Q99/	свега	124	82	15	6	9	7
	мушки	76	55	10	3	4	3
	женски	48	27	5	3	5	4
Симптоми, знаци и ненормални клинички и лабораторијски налази, неklasификовани на другом месту /R00-R99/	свега	5446	47	4	7	78	96
	мушки	2864	24	2	3	56	77
	женски	2582	23	2	4	22	19
Повреде, тровања и последице деловања спољних фактора /S00-T98/	свега	2525	4	11	32	200	242
	мушки	1869	3	7	22	163	197
	женски	656	1	4	10	37	45
Повреде главе, врата, грудног коша и трбуха /S00-S39/	свега	1021	1	6	16	105	89
	мушки	828	1	3	12	82	73
	женски	193	-	3	4	23	16
Повреде горњих екстремитета /S40-S69/	свега	10	-	-	-	-	1
	мушки	9	-	-	-	-	1
	женски	1	-	-	-	-	-
Повреде доњих екстремитета /S70-S99/	свега	51	-	-	-	1	-
	мушки	23	-	-	-	1	-
	женски	28	-	-	-	-	-
Последице уласка страног тела кроз природни отвор /T15-T19/	свега	45	1	-	2	1	2
	мушки	28	1	-	1	-	1
	женски	17	-	-	1	1	1
Опекотине и промрзлине /T20-T35/	свега	88	1	1	-	2	1
	мушки	57	1	1	-	2	1
	женски	31	-	-	-	-	-
Тровања /T36-T50/	свега	89	-	-	-	22	39
	мушки	68	-	-	-	18	33
	женски	21	-	-	-	4	6
Компликације код интервенција /T80-T88/	свега	10	-	-	1	-	-
	мушки	6	-	-	-	-	-
	женски	4	-	-	1	-	-
Друге повреде /T00-T14, T51-T79, T90-T98/	свега	1211	1	4	13	69	110
	мушки	850	-	3	9	60	88
	женски	361	1	1	4	9	22
Спољни узрок насилне смрти Саобраћајне повреде /V01-V99/	свега	383	3	3	13	53	52
	мушки	297	-	3	8	46	40
	женски	86	3	-	5	7	12
Падови /W00-W19/	свега	62	-	-	-	-	1
	мушки	34	-	-	-	-	1
	женски	28	-	-	-	-	-
Случајно и намерно дављење /W65-W74/	свега	50	-	2	12	11	5
	мушки	37	-	1	11	8	5
	женски	13	-	1	1	3	-
Излагање диму, ватри и пламену /X00-X09/	свега	33	-	1	-	-	1
	мушки	16	-	1	-	-	-
	женски	17	-	-	-	-	1
Случајна тровања отровним супстанцама /X40-X49/	свега	23	-	3	1	-	2
	мушки	17	-	2	1	-	2
	женски	6	-	1	-	-	-
Самоповреда (самоубиство) /X60-X84/	свега	860	-	-	-	46	74
	мушки	608	-	-	-	31	58
	женски	252	-	-	-	15	16
Насилје (убиство) /X85-Y09/	свега	113	1	3	1	15	21
	мушки	71	1	2	-	12	13
	женски	42	-	1	1	3	8
Сви остали спољни узроци /W20-W64, W75-W99, X10-X39, X50-X59, Y10-Y89/	свега	1144	4	12	12	61	83
	мушки	853	2	5	8	51	68
	женски	291	2	7	4	10	15

DEATHS, BY CAUSES OF DEATH, SEX AND AGE, 2005 (continued)

Age							Causes of death and sex
35-44	45-54	55-64	65-74	75-84	85 и више 85 and over	непознато Unknown	
-	1	4	-	-	-	-	All Congenital malformations, deformations and chromosomal abnormalities /Q00-Q99/
-	-	1	-	-	-	-	Males
-	1	3	-	-	-	-	Females
175	444	582	1179	1907	889	38	All Symptoms, signs and abnormal clinical and laboratory findings, not elsewhere classified /R00-R99/
123	326	398	686	810	330	29	Males
52	118	184	493	1097	559	9	Females
252	415	374	506	418	64	7	All Injury, poisoning and certain consequences of external factors /S00-T98/
198	330	285	348	274	36	6	Males
54	85	89	158	144	28	1	Females
105	160	145	226	142	23	3	All Injuries of the head, neck, thorax and abdomen /S00-S39/
90	143	119	175	112	15	3	Males
15	17	26	51	30	8	-	Females
3	2	4	-	-	-	-	All Injuries of upper extremities /S40-S69/
3	1	4	-	-	-	-	Males
-	1	-	-	-	-	-	Females
3	1	3	9	24	10	-	All Injuries of lower extremities /S70-S99/
3	-	3	3	10	3	-	Males
-	1	-	6	14	7	-	Females
5	11	6	11	6	-	-	All Effects of foreign body entering through natural orifice /T15-T19/
1	8	5	6	5	-	-	Males
4	3	1	5	1	-	-	Females
6	12	13	20	26	4	2	All Burns and corrosions /T20-T35/
4	9	11	12	13	1	2	Males
2	3	2	8	13	3	-	Females
10	11	4	1	1	1	-	All Poisoning /T36-T50/
7	7	1	-	1	1	-	Males
3	4	3	1	-	-	-	Females
-	1	2	3	3	-	-	All Complications of surgical and medical care /T80-T88/
-	1	2	2	1	-	-	Males
-	-	-	1	2	-	-	Females
120	217	197	236	216	26	2	All Other injuries /T00-T14, T51-T79, T90-T98/
90	161	140	150	132	16	1	Males
30	56	57	86	84	10	1	Females
60	74	39	50	34	-	2	All External causes of mortality Transport accidents /V01-V99/
49	60	30	38	23	-	-	Males
11	14	9	12	11	-	2	Females
3	2	7	11	23	15	-	All Falls /W00-W19/
2	2	5	7	12	5	-	Males
1	-	2	4	11	10	-	Females
2	2	4	8	4	-	-	All Accidental drowning and submersion /W65-W74/
1	2	1	6	2	-	-	Males
1	-	3	2	2	-	-	Females
-	1	3	10	15	2	-	All Exposure to smoke, fire and flames /X00-X09/
-	-	2	5	8	-	-	Males
-	1	1	5	7	2	-	Females
1	4	2	3	5	2	-	All Accidental poisoning by and exposure to noxious substances /X40-X49/
1	3	1	1	4	2	-	Males
-	1	1	2	1	-	-	Females
92	167	131	194	130	23	3	All Intentional self-harm (suicide) /X60-84/
72	126	94	122	87	17	1	Males
20	41	37	72	43	6	2	Females
19	14	16	15	8	-	-	All Assault (homicide) /X85-Y09/
15	8	9	5	6	-	-	Males
4	6	7	10	2	-	-	Females
90	188	190	268	201	30	5	All All other external causes /W20-W64, W75-W99, X10-X39, X50-X59, Y10-Y89/
76	160	158	195	117	13	-	Males
14	28	32	73	84	17	5	Females

4-6. УМРЛИ, ПРЕМА УЗРОКУ СМРТИ, ПОЛУ И СТАРОСТИ, 2005. (наставак)

Узрок смрти и пол	Укупно Total	Старост					
		испод 1 Under 1	1-4	5-14	15-24	25-34	
Војводина	укупно	30124	133	18	48	164	259
	мушки	15217	82	9	29	127	191
	женски	14907	51	9	19	37	68
Заразне и паразитарне болести /A00-B99/	свега	145	2	1	2	3	2
	мушки	96	2	1	-	1	1
	женски	49	-	-	2	2	1
Diarrhoea et gastroenteritis /A09/	свега	3	1	-	-	-	-
	мушки	1	1	-	-	-	-
	женски	2	-	-	-	-	-
Друге заразне цревне болести /A01-A08/	свега	3	-	1	-	-	-
	мушки	2	-	1	-	-	-
	женски	1	-	-	-	-	-
Tuberculosis pulmonis /A15-A16/	свега	64	-	-	-	-	-
	мушки	50	-	-	-	-	-
	женски	14	-	-	-	-	-
Tuberculosis alia /A17-A19/	свега	2	-	-	-	-	-
	мушки	1	-	-	-	-	-
	женски	1	-	-	-	-	-
Tetanus /A33-A35/	свега	3	-	-	-	-	-
	женски	3	-	-	-	-	-
Infectio meningococcica /A39/	свега	1	-	-	1	-	-
	женски	1	-	-	1	-	-
Septicaemia /A40-A41/	свега	36	1	-	1	1	-
	мушки	19	1	-	-	-	-
	женски	17	-	-	1	1	-
Hepatitis viralis /B15-B19/	свега	11	-	-	-	-	-
	мушки	6	-	-	-	-	-
	женски	5	-	-	-	-	-
Morbus HIV /B20-B24/	свега	5	-	-	-	-	1
	мушки	4	-	-	-	-	-
	женски	1	-	-	-	-	1
Друге заразне и паразитарне болести /A21-A32, A38, A42-A49, A65-A79, A81, A83-A89, B00-B04, B06-B09, B25-B49, B58-B64, B66-B94, B99/	свега	17	-	-	-	2	1
	мушки	13	-	-	-	1	1
	женски	4	-	-	-	1	-
Тумори /C00-D48/	свега	5945	-	3	7	21	54
	мушки	3424	-	2	3	18	26
	женски	2521	-	1	4	3	28
Малигни тумор језика, усне дупље и и ждрела /C00-C14/	свега	155	-	-	-	1	-
	мушки	124	-	-	-	-	-
	женски	31	-	-	-	1	-
Neoplasma malignum oesophagi /C15/	свега	71	-	-	-	-	-
	мушки	57	-	-	-	-	-
	женски	14	-	-	-	-	-
Neoplasma malignum gasteris /C16/	свега	313	-	-	-	-	2
	мушки	185	-	-	-	-	1
	женски	128	-	-	-	-	1
Малигни тумор дебелог црева, завршног црева и чмара /C18-C21/	свега	754	-	-	-	-	7
	мушки	441	-	-	-	-	3
	женски	313	-	-	-	-	4
Neoplasma malignum hepatis et ductuum biliarium Intrahepaticorum /C22/	свега	234	-	1	-	-	-
	мушки	141	-	1	-	-	-
	женски	93	-	-	-	-	-

DEATHS, BY CAUSES OF DEATH, SEX AND AGE, 2005 (continued)

Age							Causes of death and sex
35-44	45-54	55-64	65-74	75-84	85 и више 85 and over	непознато Unknown	
628	2222	4047	8900	10611	3069	25	Vojvodina
413	1499	2637	4928	4260	1026	16	Total
215	723	1410	3972	6351	2043	9	Males
							Females
							Certain infectious and parasitic diseases /A00-B99/
10	25	21	30	46	3	-	All
8	19	13	20	29	2	-	Males
2	6	8	10	17	1	-	Females
							Diarrhoea and gastroenteritis /A09/
-	1	-	1	-	-	-	All
-	-	-	-	-	-	-	Males
-	1	-	1	-	-	-	Females
-	-	1	-	1	-	-	All
-	-	-	-	1	-	-	Males
-	-	1	-	-	-	-	Females
							Tuberculosis pulmonis /A15-A16/
1	16	8	15	24	-	-	All
1	14	5	11	19	-	-	Males
-	2	3	4	5	-	-	Females
							Tuberculosis alia /A17-A19/
1	1	-	-	-	-	-	All
1	-	-	-	-	-	-	Males
-	1	-	-	-	-	-	Females
							Tetanus /A33-A35/
-	-	-	1	2	-	-	All
-	-	-	1	2	-	-	Females
							Meningococcal infection /A39/
-	-	-	-	-	-	-	All
-	-	-	-	-	-	-	Females
							Septicaemia /A40-A41/
2	5	7	6	11	2	-	All
1	3	3	5	5	1	-	Males
1	2	4	1	6	1	-	Females
							Viral hepatitis /B15-B19/
-	1	5	3	2	-	-	All
-	1	5	-	-	-	-	Males
-	-	-	3	2	-	-	Females
							Human immunodeficiency virus (HIV) disease /B20-B24/
3	1	-	-	-	-	-	All
3	1	-	-	-	-	-	Males
-	-	-	-	-	-	-	Females
							Other infectious and parasitic diseases /A21-A32, A38, A42-A49, A65-A79, A81, A83-A89, B00-B04, B06-B09, B25-B49, B58-B64, B66-B94, B99/
3	-	-	4	6	1	-	All
2	-	-	4	4	1	-	Males
1	-	-	-	2	-	-	Females
							Neoplasms /C00-D48/
178	828	1326	1992	1385	148	3	All
79	500	843	1205	680	65	3	Males
99	328	483	787	705	83	-	Females
							Malignant neoplasm of lip, oral cavity and pharynx /C00-C14/
5	51	42	36	16	4	-	All
4	45	33	30	12	-	-	Males
1	6	9	6	4	4	-	Females
							Malignant neoplasm of oesophagus /C15/
1	15	19	25	10	1	-	All
1	14	16	20	6	-	-	Males
-	1	3	5	4	1	-	Females
							Malignant neoplasm of stomach /C16/
8	43	55	109	84	12	-	All
3	28	39	64	43	7	-	Males
5	15	16	45	41	5	-	Females
							Malignant neoplasm of colon, rectum and anus /C18-C21/
21	64	148	270	214	30	-	All
12	46	89	172	105	14	-	Males
9	18	59	98	109	16	-	Females
							Malignant neoplasm of liver and intrahepatic bile ducts /C22/
2	26	52	98	50	5	-	All
-	19	40	61	18	2	-	Males
2	7	12	37	32	3	-	Females

4-6. УМРЛИ, ПРЕМА УЗРОКУ СМРТИ, ПОЛУ И СТАРОСТИ, 2005. (наставак)

Узрок смрти и пол	Укупно Total	Старост				
		испод 1 Under 1	1-4	5-14	15-24	25-34
Neoplasma malignum pancreatis /C25/						
свега	251	-	-	-	-	-
мушки	129	-	-	-	-	-
женски	122	-	-	-	-	-
Neoplasma malignum laryngis /C32/						
свега	103	-	-	-	-	-
мушки	94	-	-	-	-	-
женски	9	-	-	-	-	-
Малигни тумор душника, душнице и плућа /C33-C34/						
свега	1456	-	-	-	1	2
мушки	1145	-	-	-	1	2
женски	311	-	-	-	-	-
Melanoma malignum cutis /C43/						
свега	68	-	-	-	-	4
мушки	45	-	-	-	-	2
женски	23	-	-	-	-	2
Neoplasma malignum mammae /C50/						
свега	463	-	-	-	-	5
мушки	9	-	-	-	-	-
женски	454	-	-	-	-	5
Neoplasma malignum cervicis uteri /C53/						
свега	116	-	-	-	-	3
женски	116	-	-	-	-	3
Малигни тумор других и неозначених делова материце /C54-C55/						
свега	104	-	-	-	-	-
женски	104	-	-	-	-	-
Малигни тумор јајника /C56/						
свега	113	-	-	-	-	4
женски	113	-	-	-	-	4
Neoplasma malignum prostatae /C61/						
свега	238	-	-	-	1	-
мушки	238	-	-	-	1	-
Neoplasma malignum vesicae urinariae /C67/						
свега	139	-	-	-	-	-
мушки	102	-	-	-	-	-
женски	37	-	-	-	-	-
Малигни тумор можданих опни, мозга и других делова централног нервног система /C70-C72/						
свега	154	-	-	2	2	5
мушки	91	-	-	1	1	4
женски	63	-	-	1	1	1
Не-Ходжкинов тумор лимфне жлезде /C82-C85/						
свега	71	-	-	-	3	1
мушки	35	-	-	-	3	1
женски	36	-	-	-	-	-
Мултипли мијелом и малигни тумор плазме ћелије /C90/						
свега	40	-	-	-	-	-
мушки	26	-	-	-	-	-
женски	14	-	-	-	-	-
Leucemiae /C91-C95/						
свега	152	-	1	2	4	11
мушки	91	-	-	2	4	7
женски	61	-	1	-	-	4
Други малигни тумори /C17, C23, C24, C26-C31, C37-C41, C44-C49, C51, C52, C57-C60, C62-C66, C68, C73-C81, C88, C96, C97/						
свега	746	-	1	2	9	9
мушки	358	-	1	-	8	5
женски	388	-	-	2	1	4
Друге неоплазме /D00-D48/						
свега	204	-	-	1	-	1
мушки	113	-	-	-	-	1
женски	91	-	-	1	-	-
Болести крви и крвотворних органа и неки поремећаји имуног система /D50-D89/						
свега	50	-	-	1	1	-
мушки	22	-	-	1	1	-
женски	28	-	-	-	-	-
Малокрвност /D50-D64/						
свега	35	-	-	-	1	-
мушки	13	-	-	-	1	-
женски	22	-	-	-	-	-
Друге болести крви и крвотворних органа и неки поремећаји имуног система /D65-D89/						
свега	15	-	-	1	-	-
мушки	9	-	-	1	-	-
женски	6	-	-	-	-	-

DEATHS, BY CAUSES OF DEATH, SEX AND AGE, 2005 (continued)

Age							непознато Unknown	Causes of death and sex
35-44	45-54	55-64	65-74	75-84	85 и више 85 and over			
4	23	82	78	59	5	-	All	Malignant neoplasm of pancreas /C25/
2	15	49	39	21	3	-	Males	
2	8	33	39	38	2	-	Females	
1	30	25	32	14	-	1	All	Malignant neoplasm of larynx /C32/
1	27	25	30	10	-	1	Males	
-	3	-	2	4	-	-	Females	
30	245	412	530	223	12	1	All	Malignant neoplasm of trachea, bronchus and lung /C33-C34/
21	194	336	415	168	7	1	Males	
9	51	76	115	55	5	-	Females	
6	15	11	17	11	3	1	All	Malignant melanoma of skin /C43/
5	10	6	16	5	-	1	Males	
1	5	5	1	6	3	-	Females	
24	84	100	119	117	14	-	All	Malignant neoplasm of breast /C50/
-	2	2	4	1	-	-	Males	
24	82	98	115	116	14	-	Females	
14	39	18	24	16	2	-	All	Malignant neoplasm of cervix uteri /C53/
14	39	18	24	16	2	-	Females	
3	12	20	30	33	6	-	All	Malignant neoplasms of other and unspecified parts of uterus /C54-C55/
3	12	20	30	33	6	-	Females	
4	15	30	40	20	-	-	All	Malignant neoplasm of ovary /C56/
4	15	30	40	20	-	-	Females	
-	5	26	89	101	16	-	All	Malignant neoplasm of prostate /C61/
-	5	26	89	101	16	-	Males	
-	7	23	55	48	6	-	All	Malignant neoplasm of bladder /C67/
-	6	18	45	30	3	-	Males	
-	1	5	10	18	3	-	Females	
19	27	37	41	21	-	-	All	Malignant neoplasm of meninges, brain and other parts of central nervous system /C70-C72/
14	18	20	21	12	-	-	Males	
5	9	17	20	9	-	-	Females	
2	8	11	25	21	-	-	All	Non-hodgkin's lymphoma /C82-C85/
-	2	8	15	6	-	-	Males	
2	6	3	10	15	-	-	Females	
-	4	6	17	12	1	-	All	Multiple myeloma and malignant plasma cell neoplasms /C90/
-	3	3	12	7	1	-	Males	
-	1	3	5	5	-	-	Females	
8	16	26	48	34	2	-	All	Leukaemia /C91-C95/
2	7	16	32	21	-	-	Males	
6	9	10	16	13	2	-	Females	
25	84	150	240	204	22	-	All	Other malignant neoplasms /C17, C23, C24, C26-C31, C37-C41, C44-C49, C51, C52, C57-C60, C62-C66, C68, C73-C81, C88, C96, C97/
13	52	96	102	72	9	-	Males	
12	32	54	138	132	13	-	Females	
1	15	33	69	77	7	-	All	Other neoplasms /D00-D48/
1	7	21	38	42	3	-	Males	
-	8	12	31	35	4	-	Females	
-	3	5	11	19	10	-	All	Diseases of the blood and blood-forming organs and certain disorders involving the immune mechanism /D50-D89/
-	2	4	5	6	3	-	Males	
-	1	1	6	13	7	-	Females	
-	-	4	7	15	8	-	All	Anaemias /D50-D64/
-	-	3	1	5	3	-	Males	
-	-	1	6	10	5	-	Females	
-	3	1	4	4	2	-	All	Other diseases of the blood and blood-forming organs and certain disorders involving the immune mechanism /D65-D89/
-	2	1	4	1	-	-	Males	
-	1	-	-	3	2	-	Females	

4-6. УМРЛИ, ПРЕМА УЗРОКУ СМРТИ, ПОЛУ И СТАРОСТИ, 2005. (наставак)

Узрок смрти и пол	Укупно Total	Старост				
		испод 1 Under 1	1-4	5-14	15-24	25-34
Болести жлезда са унутрашњим лучењем, исхране и метаболизма /E00-E88/						
свега	964	2	1	1	3	3
мушки	411	2	-	1	1	1
женски	553	-	1	-	2	2
Diabetes mellitus /E10-E14/						
свега	913	-	-	-	-	1
мушки	392	-	-	-	-	1
женски	521	-	-	-	-	-
Потхрањеност /E40-E46/						
свега	4	-	-	-	-	-
мушки	1	-	-	-	-	-
женски	3	-	-	-	-	-
Други поремећаји жлезда са унутрашњим лучењем, исхране и метаболизма /E00-E07, E15-E34, E50-E88/						
свега	47	2	1	1	3	2
мушки	18	2	-	1	1	-
женски	29	-	1	-	2	2
Душевни поремећаји и поремећаји понашања /F00-F99/						
свега	331	-	-	-	-	3
мушки	202	-	-	-	-	3
женски	129	-	-	-	-	-
Ментални поремећаји и поремећаји понашања због употребе дроге /F10-F19/						
свега	147	-	-	-	-	3
мушки	129	-	-	-	-	3
женски	18	-	-	-	-	-
Други ментални поремећаји и поремећаји понашања /F01-F09, F20-F99/						
свега	184	-	-	-	-	-
мушки	73	-	-	-	-	-
женски	111	-	-	-	-	-
Болести нервног система /G00-G98/						
свега	307	-	1	3	8	9
мушки	167	-	-	2	7	7
женски	140	-	1	1	1	2
Запаљење можданих опни /G00, G03/						
свега	5	-	-	-	-	-
мушки	4	-	-	-	-	-
женски	1	-	-	-	-	-
Morbus Alzheimer /G30/						
свега	13	-	-	-	-	-
мушки	6	-	-	-	-	-
женски	7	-	-	-	-	-
Друге болести нервног система /G04-G25, G31-G98/						
свега	289	-	1	3	8	9
мушки	157	-	-	2	7	7
женски	132	-	1	1	1	2
Болести крвотока /I00-I99/						
свега	17102	-	-	4	14	30
мушки	7721	-	-	2	11	24
женски	9381	-	-	2	3	6
Акутна реуматска грозница и хронична реуматска обољења срца /I00-I09/						
свега	53	-	-	-	-	-
мушки	18	-	-	-	-	-
женски	35	-	-	-	-	-
Болести повишеног крвног притиска /I10-I14/						
свега	1234	-	-	-	-	2
мушки	429	-	-	-	-	1
женски	805	-	-	-	-	1
Исхемичне болести срца /I20-I25/						
свега	4335	-	-	-	4	8
мушки	2327	-	-	-	4	7
женски	2008	-	-	-	-	1
Друге болести срца /I26-I51/						
свега	6197	-	-	3	7	13
мушки	2684	-	-	1	4	11
женски	3513	-	-	2	3	2
Болести крвних судова мозга /I60-I69/						
свега	4335	-	-	1	3	5
мушки	1878	-	-	1	3	3
женски	2457	-	-	-	-	2
Масно закречавање крвних судова /I70/						
свега	754	-	-	-	-	-
мушки	258	-	-	-	-	-
женски	496	-	-	-	-	-
Друге болести крвотока /I71-I99/						
свега	194	-	-	-	-	2
мушки	127	-	-	-	-	2
женски	67	-	-	-	-	-

DEATHS, BY CAUSES OF DEATH, SEX AND AGE, 2005 (continued)

Age							непознато Unknown	Causes of death and sex
35-44	45-54	55-64	65-74	75-84	85 и више 85 and over			
15	54	138	383	330	34	-	All	Endocrine, nutritional and metabolic diseases /E00-E88/
11	34	76	180	96	9	-	Males	
4	20	62	203	234	25	-	Females	
9	46	131	372	321	33	-	All	Diabetes mellitus /E10-E14/
7	31	73	177	94	9	-	Males	
2	15	58	195	227	24	-	Females	
1	-	-	1	1	1	-	All	Malnutrition /E40-E46/
-	-	-	1	-	-	-	Males	
1	-	-	-	1	1	-	Females	
5	8	7	10	8	-	-	All	Other endocrine, nutritional and metabolic diseases /E00-E07, E15-E34, E50-E88/
4	3	3	2	2	-	-	Males	
1	5	4	8	6	-	-	Females	
11	41	57	80	107	32	-	All	Mental and behavioural disorders /F00-F99/
10	37	43	53	45	11	-	Males	
1	4	14	27	62	21	-	Females	
10	37	44	36	15	2	-	All	Mental and behavioural disorders due to psychoactive substance use /F10-F19/
9	35	38	32	11	1	-	Males	
1	2	6	4	4	1	-	Females	
1	4	13	44	92	30	-	All	Other mental and behavioural disorders /F01-F09, F20-F99/
1	2	5	21	34	10	-	Males	
-	2	8	23	58	20	-	Females	
15	36	42	93	77	23	-	All	Diseases of the nervous system /G00-G98/
10	20	21	50	38	12	-	Males	
5	16	21	43	39	11	-	Females	
-	1	2	1	-	1	-	All	Meningitis /G00-G03/
-	1	1	1	-	1	-	Males	
-	-	1	-	-	-	-	Females	
-	-	2	5	4	2	-	All	Alzheimer's disease /G30/
-	-	-	3	2	1	-	Males	
-	-	2	2	2	1	-	Females	
15	35	38	87	73	20	-	All	Other diseases of the nervous system /G04-G25, G31-G98/
10	19	20	46	36	10	-	Males	
5	16	18	41	37	10	-	Females	
168	715	1733	4890	7160	2383	5	All	Diseases of the circulatory system /I00-I99/
121	500	1121	2542	2652	748	-	Males	
47	215	612	2348	4508	1635	5	Females	
1	3	6	19	20	4	-	All	Acute rheumatic fever and chronic rheumatic heart diseases /I00-I09/
1	1	3	6	6	1	-	Males	
-	2	3	13	14	3	-	Females	
9	30	101	303	579	210	-	All	Hypertensive diseases /I10-I14/
6	21	52	135	166	48	-	Males	
3	9	49	168	413	162	-	Females	
61	303	670	1401	1505	380	3	All	Ischaemic heart diseases /I20-I25/
48	237	489	785	621	136	-	Males	
13	66	181	616	884	244	3	Females	
53	187	493	1618	2775	1046	2	All	Other heart diseases /I26-I51/
37	136	326	826	1017	326	-	Males	
16	51	167	792	1758	720	2	Females	
37	170	413	1378	1886	442	-	All	Cerebrovascular diseases /I60-I69/
25	86	221	689	699	151	-	Males	
12	84	192	689	1187	291	-	Females	
-	3	18	103	345	285	-	All	Atherosclerosis /I70/
-	2	10	53	112	81	-	Males	
-	1	8	50	233	204	-	Females	
7	19	32	68	50	16	-	All	Other diseases of the circulatory system /I71-I99/
4	17	20	48	31	5	-	Males	
3	2	12	20	19	11	-	Females	

4-6. УМРЛИ, ПРЕМА УЗРОКУ СМРТИ, ПОЛУ И СТАРОСТИ, 2005. (наставак)

Узрок смрти и пол	Укупно Total	Старост				
		испод 1 Under 1	1-4	5-14	15-24	25-34
Болести дисајних органа /J00-J98/						
свега	1228	7	1	-	2	8
мушки	753	4	1	-	2	7
женски	475	3	-	-	-	1
Influenza /J10, J11/						
свега	3	-	-	-	-	-
мушки	1	-	-	-	-	-
женски	2	-	-	-	-	-
Pneumonia /J12-J18/						
свега	185	7	1	-	1	4
мушки	87	4	1	-	1	4
женски	98	3	-	-	-	-
Друге акутне инфекције доњих дисајних путева /J20-J22/						
свега	7	-	-	-	-	-
мушки	4	-	-	-	-	-
женски	3	-	-	-	-	-
Хроничне болести доњих дисајних путева /J40-J47/						
свега	851	-	-	-	-	3
мушки	563	-	-	-	-	3
женски	288	-	-	-	-	-
Друге болести дисајних органа /J00-J06, J30-J39, J60-J98/						
свега	182	-	-	-	1	1
мушки	98	-	-	-	1	-
женски	84	-	-	-	-	1
Болести органа за варење /K00-K92/						
свега	1091	-	3	-	2	6
мушки	649	-	2	-	1	4
женски	442	-	1	-	1	2
Чир желуца и дванаестопалачног црева /K25-K27/						
свега	177	-	-	-	-	1
мушки	102	-	-	-	-	1
женски	75	-	-	-	-	-
Болести јетре /K70-K76/						
свега	418	-	1	-	-	1
мушки	309	-	-	-	-	-
женски	109	-	1	-	-	1
Друге болести органа за варење /K00-K22, K28-K66, K80-K92/						
свега	496	-	2	-	2	4
мушки	238	-	2	-	1	3
женски	258	-	-	-	1	1
Болести коже и поткожног ткива /L00-L98/						
свега	19	-	-	-	-	-
мушки	6	-	-	-	-	-
женски	13	-	-	-	-	-
Болести мишићно-коштаног система и везивног ткива /M00-M99/						
свега	73	-	-	-	1	2
мушки	23	-	-	-	-	-
женски	50	-	-	-	1	2
Болести мокраћно-полног система /N00-N98/						
свега	354	-	1	-	1	1
мушки	192	-	-	-	1	1
женски	162	-	1	-	-	-
Болести гломерула и везивно-цевног ткива бубрега /N00-N15/						
свега	29	-	1	-	1	-
мушки	12	-	-	-	1	-
женски	17	-	1	-	-	-
Друге болести мокраћно-полног система /N17-N98/						
свега	325	-	-	-	-	1
мушки	180	-	-	-	-	1
женски	145	-	-	-	-	-
Трудноћа, порођај и бабиње /O00-O99/						
свега	3	-	-	-	-	3
женски	3	-	-	-	-	3
Трудноћа са побачајем /O00-O08/						
свега	1	-	-	-	-	1
женски	1	-	-	-	-	1
Друге директне акушерске смртности /O10-O92/						
свега	1	-	-	-	-	1
женски	1	-	-	-	-	1
Индиректне акушерске смртности /O98-O99/						
свега	1	-	-	-	-	1
женски	1	-	-	-	-	1

DEATHS, BY CAUSES OF DEATH, SEX AND AGE, 2005 (continued)

Age							непознато Unknown	Causes of death and sex
35-44	45-54	55-64	65-74	75-84	85 и више 85 and over			
								Diseases of the respiratory system
13	48	155	410	459	123	2		All /J00-J98/
5	30	112	267	265	58	2		Males
8	18	43	143	194	65	-		Females
-	-	-	-	1	2	-		Influenza /J10, J11/
-	-	-	-	-	1	-		All
-	-	-	-	1	1	-		Males
								Females
4	10	11	44	75	27	1		Pneumonia /J12-J18/
3	4	8	19	32	10	1		All
1	6	3	25	43	17	-		Males
								Females
-	-	1	2	3	1	-		Other acute lower respiratory infections
-	-	1	1	2	-	-		/J20-J22/
-	-	-	1	1	1	-		All
								Males
5	31	107	298	325	81	1		Females
-	21	74	211	209	44	1		Chronic lower respiratory diseases /J40-J47/
5	10	33	87	116	37	-		All
								Males
4	7	36	66	55	12	-		Females
2	5	29	36	22	3	-		Other diseases of the respiratory system
2	2	7	30	33	9	-		/J00-J06, J30-J39, J60-J98/
								All
								Males
								Females
								Diseases of the digestive system /K00-K92/
35	126	194	351	320	54	-		All
33	96	143	211	139	20	-		Males
2	30	51	140	181	34	-		Females
1	4	24	62	72	13	-		Gastric and duodenal ulcer /K25-K27/
1	4	18	35	37	6	-		All
-	-	6	27	35	7	-		Males
								Females
26	93	112	126	51	8	-		Diseases of liver /K70-K76/
25	73	86	95	27	3	-		All
1	20	26	31	24	5	-		Males
								Females
8	29	58	163	197	33	-		Other diseases of the digestive system
7	19	39	81	75	11	-		/K00-K22, K28-K66, K80-K92/
1	10	19	82	122	22	-		All
								Males
								Females
-	2	3	3	10	1	-		Diseases of the skin and subcutaneous tissue /L00-L98/
-	1	-	2	3	-	-		All
-	1	3	1	7	1	-		Males
								Females
4	11	7	16	24	8	-		Diseases of the musculoskeletal system and connective tissue /M00-M99/
2	2	3	6	8	2	-		All
2	9	4	10	16	6	-		Males
								Females
10	23	55	134	109	20	-		Diseases of the genitourinary system
8	17	28	67	58	12	-		/N00-N98/
2	6	27	67	51	8	-		All
								Males
								Females
2	2	4	13	6	-	-		Glomerular and renal tubulo-interstitial diseases
2	2	-	6	1	-	-		/N00-N15/
-	-	4	7	5	-	-		All
								Males
								Females
8	21	51	121	103	20	-		Other diseases of the genitourinary system
6	15	28	61	57	12	-		/N17-N98/
2	6	23	60	46	8	-		All
								Males
								Females
-	-	-	-	-	-	-		Pregnancy, childbirth and the puerperium
-	-	-	-	-	-	-		/O00-O99/
								All
								Males
								Females
-	-	-	-	-	-	-		Pregnancy with abortive outcome /O00-O08/
-	-	-	-	-	-	-		All
								Males
								Females
-	-	-	-	-	-	-		Other direct obstetric deaths /O10-O92/
-	-	-	-	-	-	-		All
-	-	-	-	-	-	-		Males
-	-	-	-	-	-	-		Females
-	-	-	-	-	-	-		Indirect obstetric deaths
-	-	-	-	-	-	-		/O98-O99/
-	-	-	-	-	-	-		All
-	-	-	-	-	-	-		Males
-	-	-	-	-	-	-		Females

4-6. УМРЛИ, ПРЕМА УЗРОКУ СМРТИ, ПОЛУ И СТАРОСТИ, 2005. (наставак)

Узрок смрти и пол	Укупно Total	Старост					
		испод 1 Under 1	1-4	5-14	15-24	25-34	
Нека стања настала у перинаталном периоду /P00-P96/							
свега	80	80	-	-	-	-	
мушки	49	49	-	-	-	-	
женски	31	31	-	-	-	-	
Урођене аномалије, деформације и хромозомне ненормалности /Q00-Q99/							
свега	41	25	3	1	2	3	
мушки	20	15	1	-	1	1	
женски	21	10	2	1	1	2	
Симптоми, знаци и ненормални клинички и лабораторијски налази, неklasификовани на другом месту /R00-R99/							
свега	1107	15	3	4	9	19	
мушки	556	8	2	2	7	18	
женски	551	7	1	2	2	1	
Повреде, тровања и последице деловања спољних фактора /S00-T98/							
свега	1284	2	1	25	97	116	
мушки	926	2	-	18	76	98	
женски	358	-	1	7	21	18	
Повреде главе, врата, грудног коша и трбуха /S00-S39/							
свега	428	-	-	14	46	51	
мушки	342	-	-	10	36	44	
женски	86	-	-	4	10	7	
Повреде горњих екстремитета /S40-S69/							
свега	6	-	-	-	-	1	
мушки	6	-	-	-	-	1	
Повреде доњих екстремитета /S70-S99/							
свега	55	-	-	-	1	-	
мушки	18	-	-	-	1	-	
женски	37	-	-	-	-	-	
Последице уласка страног тела кроз природни отвор /T15-T19/							
свега	22	-	1	1	-	1	
мушки	13	-	-	-	-	-	
женски	9	-	1	1	-	1	
Опекотине и промрзLINE /T20-T35/							
свега	64	-	-	1	-	5	
мушки	42	-	-	-	-	4	
женски	22	-	-	1	-	1	
Тровања /T36-T50/							
свега	29	-	-	-	8	10	
мушки	20	-	-	-	5	9	
женски	9	-	-	-	3	1	
Компликације код интервенција /T80-T88/							
свега	9	-	-	-	-	-	
мушки	4	-	-	-	-	-	
женски	5	-	-	-	-	-	
Друге повреде /T00-T14, T51-T79, T90-T98/							
свега	671	2	-	9	42	48	
мушки	481	2	-	8	34	40	
женски	190	-	-	1	8	8	
Спољни узрок насилне смрти Саобраћајне повреде /V01-V99/							
свега	149	-	2	5	16	17	
мушки	113	-	1	2	14	15	
женски	36	-	1	3	2	2	
Падови /W00-W19/							
свега	61	-	-	-	-	1	
мушки	26	-	-	-	-	1	
женски	35	-	-	-	-	-	
Случајно и намерно дављење /W65-W74/							
свега	34	-	-	3	4	5	
мушки	29	-	-	3	4	5	
женски	5	-	-	-	-	-	
Излагање диму, ватри и пламену /X00-X09/							
свега	16	-	1	1	-	-	
мушки	10	-	-	-	-	-	
женски	6	-	1	1	-	-	
Случајна тровања отровним супстанцама /X40-X49/							
свега	23	-	-	-	3	3	
мушки	12	-	-	-	2	2	
женски	11	-	-	-	1	1	
Самоповреда (самоубиство) /X60-X84/							
свега	521	-	-	-	34	37	
мушки	390	-	-	-	33	31	
женски	131	-	-	-	1	6	
Насилје (убиство) /X85-Y09/							
свега	65	1	2	-	7	9	
мушки	39	1	1	-	5	5	
женски	26	-	1	-	2	4	
Сви остали спољни узроци /W20-W64, W75-W99, X10-X39, X50-X59, Y10-Y89/							
свега	358	1	-	8	25	27	
мушки	258	1	-	7	18	23	
женски	100	-	-	1	7	4	

DEATHS, BY CAUSES OF DEATH, SEX AND AGE, 2005 (continued)

Age							непознато Unknown	Causes of death and sex
35-44	45-54	55-64	65-74	75-84	85 и више 85 and over			
-	-	-	-	-	-	-	-	All
-	-	-	-	-	-	-	-	Males
-	-	-	-	-	-	-	-	Females
3	-	1	2	1	-	-	-	All
1	-	-	1	-	-	-	-	Males
2	-	1	1	1	-	-	-	Females
33	82	126	247	379	184	6	-	All
18	60	88	142	146	61	4	-	Males
15	22	38	105	233	123	2	-	Females
133	228	184	258	185	46	9	-	All
107	181	142	177	95	23	7	-	Males
26	47	42	81	90	23	2	-	Females
39	92	58	68	55	5	-	-	All
33	80	48	53	36	2	-	-	Males
6	12	10	15	19	3	-	-	Females
1	1	-	-	2	1	-	-	All
1	1	-	-	2	1	-	-	Males
1	3	4	11	24	11	-	-	All
1	2	3	5	4	2	-	-	Males
-	1	1	6	20	9	-	-	Females
1	8	6	1	2	-	1	-	All
1	6	4	-	1	-	1	-	Males
-	2	2	1	1	-	-	-	Females
4	14	17	8	11	4	-	-	All
4	10	15	3	6	-	-	-	Males
-	4	2	5	5	4	-	-	Females
3	5	3	-	-	-	-	-	All
3	1	2	-	-	-	-	-	Males
-	4	1	-	-	-	-	-	Females
-	-	1	6	2	-	-	-	All
-	-	-	3	1	-	-	-	Males
-	-	1	3	1	-	-	-	Females
84	105	95	164	89	25	8	-	All
64	81	70	113	45	18	6	-	Males
20	24	25	51	44	7	2	-	Females
17	27	31	22	12	-	-	-	All
15	25	23	12	6	-	-	-	Males
2	2	8	10	6	-	-	-	Females
1	3	2	18	27	9	-	-	All
1	3	1	12	7	1	-	-	Males
-	-	1	6	20	8	-	-	Females
4	4	6	7	-	-	1	-	All
3	3	6	5	-	-	-	-	Males
1	1	-	2	-	-	-	-	Females
1	3	5	1	4	-	-	-	All
1	3	4	-	2	-	-	-	Males
-	-	1	1	2	-	-	-	Females
5	5	3	4	-	-	-	-	All
3	3	1	1	-	-	-	-	Males
2	2	2	3	-	-	-	-	Females
78	108	80	94	71	19	-	-	All
55	89	64	64	41	13	-	-	Males
23	19	16	30	30	6	-	-	Females
14	12	6	9	2	3	-	-	All
10	7	5	5	-	-	-	-	Males
4	5	1	4	2	3	-	-	Females
39	66	63	79	40	10	-	-	All
30	54	45	60	15	5	-	-	Males
9	12	18	19	25	5	-	-	Females

4-7. УМРЛИ, ПРЕМА ВОДЕЋИМ ПОЈЕДИНАЧНИМ УЗРОЦИМА СМРТИ, ПОЛУ И СТАРОСТИ, 2005.
РЕПУБЛИКА СРБИЈА

Узрок смрти и пол	Укупно Total	Старост				
		испод 1 Under 1	1-4	5-14	15-24	25-34
Укупно умрли	укупно 106771	579	88	136	560	924
	мушки 54336	358	49	84	418	663
	женски 52435	221	39	52	142	261
Укупно (1-10)	свега 59005	41	8	13	92	175
	мушки 29516	19	4	7	69	138
	женски 29489	22	4	6	22	37
Малигни тумор душника душнице и плућа /C33-C34/	свега 4543	-	-	-	1	8
	мушки 3522	-	-	-	1	6
	женски 1021	-	-	-	-	2
Акутни инфаркт миокарда /I21-I22/	свега 7762	-	-	-	5	28
	мушки 4667	-	-	-	5	20
	женски 3095	-	-	-	-	8
Хронична исхемијска болест срца /I25/	свега 5588	-	-	-	-	1
	мушки 2539	-	-	-	-	1
	женски 3049	-	-	-	-	0
Cardiomyopathia /I42/	свега 15025	-	1	-	1	6
	мушки 6227	-	-	-	-	5
	женски 8798	-	1	-	1	1
Недовољна функција срца /I50/	свега 4157	-	1	2	2	7
	мушки 1851	-	-	2	1	6
	женски 2306	-	1	-	1	1
Интрацеребрално крварење /I61/	свега 2027	-	-	4	2	11
	мушки 1030	-	-	3	2	8
	женски 997	-	-	1	0	3
Инфаркт мозга /I63/	свега 5712	-	-	-	2	4
	мушки 2519	-	-	-	2	3
	женски 3193	-	-	-	-	1
Мождана кап /I64/	свега 7765	-	-	-	0	5
	мушки 3338	-	-	-	0	3
	женски 4427	-	-	-	0	2
Друга хронична опструктивна болест плућа /J44/	свега 2278	-	-	1	2	2
	мушки 1540	-	-	-	2	2
	женски 738	-	-	1	0	0
Друга смрт, узрок неозначен /R99/	свега 4148	41	6	6	77	103
	мушки 2283	19	4	2	56	84
	женски 1865	22	2	4	21	19
на 100 000 становника						
Укупно умрли	укупно 1434,9	774,0	28,7	17,2	57,3	91,4
	мушки 1501,8	929,8	31,1	20,7	83,7	130,0
	женски 1371,7	608,8	26,1	13,5	29,7	52,1
Укупно (1-10)	свега 793,0	-	-	-	-	17,3
	мушки 815,8	-	-	-	-	27,1
	женски 771,4	-	-	-	-	7,4
Малигни тумор душника душнице и плућа /C33-C34/	свега 61,1	-	-	-	0,1	0,8
	мушки 97,3	-	-	-	0,2	1,2
	женски 26,7	-	-	-	-	0,4
Акутни инфаркт миокарда /I21-I22/	свега 104,3	-	-	-	-	2,8
	мушки 129,0	-	-	-	-	3,9
	женски 81,0	-	-	-	-	1,6
Хронична исхемијска болест срца /I25/	свега 75,1	-	-	-	-	0,1
	мушки 70,2	-	-	-	-	0,2
	женски 79,8	-	-	-	-	0,0
Cardiomyopathia /I42/	свега 201,9	-	0,3	-	0,1	0,6
	мушки 172,1	-	-	-	-	1,0
	женски 230,1	-	0,7	-	0,2	0,2
Недовољна функција срца /I50/	свега 55,9	-	0,3	0,3	0,2	0,7
	мушки 51,2	-	-	0,5	0,2	1,2
	женски 60,3	-	0,7	-	0,2	0,2
Интрацеребрално крварење /I61/	свега 27,2	-	-	0,5	0,2	1,1
	мушки 28,5	-	-	0,7	0,4	1,6
	женски 26,1	-	-	0,3	0,0	0,6
Инфаркт мозга /I63/	свега 76,8	-	-	-	0,2	0,4
	мушки 69,6	-	-	-	0,4	0,6
	женски 83,5	-	-	-	-	0,2
Мождана кап /I64/	свега 104,4	-	-	-	0,0	0,5
	мушки 92,3	-	-	-	0,0	0,6
	женски 115,8	-	-	-	0,0	0,4
Друга хронична опструктивна болест плућа /J44/	свега 30,6	-	-	0,1	0,2	0,2
	мушки 42,6	-	-	-	0,4	0,4
	женски 19,3	-	-	0,3	0,0	0,0
Друга смрт, узрок неозначен /R99/	свега 55,7	54,8	2,0	0,8	7,9	10,2
	мушки 63,1	49,3	2,5	0,5	11,2	16,5
	женски 48,8	60,6	1,3	1,0	4,4	3,8

DEATHS BY MAIN INDIVIDUAL CAUSES OF DEATHS, BY SEX AND AGE, 2005
REPUBLIC OF SERBIA

Age							Causes of death and sex	
35-44	45-54	55-64	65-74	75-84	85 и више 85 and over	непознато Unknown		
2036	7244	12749	30751	40694	10921	89	Total	Total deaths
1314	4800	8205	16990	17388	4006	61	Males	
722	2444	4544	13761	23306	6915	28	Females	
618	2873	5949	16841	25139	7194	62	All	Total (1-10)
434	2140	4099	9405	10545	2616	40	Males	
184	733	1850	7436	14594	4578	22	Females	
98	768	1220	1633	759	55	1	All	Malignant neoplasm of trachea, bronchus and lung /C33-C34/
65	595	980	1289	549	36	1	Males	
33	173	240	344	210	19	-	Females	
184	788	1376	2706	2341	328	6	All	Acute myocardial infarction /I21-I22/
147	629	1000	1597	1130	136	3	Males	
37	159	376	1109	1211	192	3	Females	
13	81	357	1457	2759	918	2	All	Chronic ischaemic heart disease /I25/
9	62	238	764	1123	341	1	Males	
4	19	119	693	1636	577	1	Females	
34	216	740	3401	7575	3047	4	All	Cardiomyopathy /I42/
21	161	451	1688	2871	1030	-	Males	
13	55	289	1713	4704	2017	4	Females	
25	94	271	1046	2007	702	-	All	Heart failure /I50/
21	62	177	537	782	263	-	Males	
4	32	94	509	1225	439	-	Females	
51	198	326	738	619	78	-	All	Intracerebral haemorrhage /I61/
33	129	189	358	274	34	-	Males	
18	69	137	380	345	44	-	Females	
19	132	416	1818	2787	531	3	All	Cerebral infarction /I63/
8	83	238	911	1090	183	1	Males	
11	49	178	907	1697	348	2	Females	
18	131	507	2278	3978	846	2	All	Stroke /I64/
10	79	306	1115	1527	297	1	Males	
8	52	201	1163	2451	549	1	Females	
8	81	232	800	987	164	1	All	Other chronic obstructive pulmonary disease /J44/
3	59	174	581	631	87	1	Males	
5	22	58	219	356	77	-	Females	
168	384	504	964	1327	525	43	All	Other ill – defined and unspecified causes of mortality / R99/
117	281	346	565	568	209	32	Males	
51	103	158	399	759	316	11	Females	
per 100 000 inhabitants								
208,1	627,4	1464,6	3794,4	9805,6	21369,7		Total	Total deaths
271,5	841,4	1984,3	4724,4	10760,2	21640,0		Males	
146,0	418,4	994,3	3052,6	9196,8	21216,2		Females	
63,2	248,8	683,4	2078,0	6057,5	14076,9		All	Total (1-10)
89,7	375,1	991,3	2615,2	6525,6	14131,4		Males	
37,2	125,5	404,8	1649,5	5759,0	14046,0		Females	
10,0	66,5	140,2	201,5	182,9	107,6		All	Malignant neoplasm of trachea, bronchus and lung /C33-C34/
13,4	104,3	237,0	358,4	339,7	194,5		Males	
6,7	29,6	52,5	76,3	82,9	58,3		Females	
18,8	68,3	158,1	333,9	564,1	641,8		All	Acute myocardial infarction /I21-I22/
30,4	110,3	241,8	444,1	699,3	734,7		Males	
7,5	27,2	82,3	246,0	477,9	589,1		Females	
1,3	7,0	41,0	179,8	664,8	1796,3		All	Chronic ischaemic heart disease /I25/
1,9	10,9	57,6	212,4	694,9	1842,0		Males	
0,8	3,3	26,0	153,7	645,6	1770,3		Females	
3,5	18,7	85,0	419,7	1825,3	5962,2		All	Cardiomyopathy /I42/
4,3	28,2	109,1	469,4	1776,7	5564,0		Males	
2,6	9,4	63,2	380,0	1856,3	6188,4		Females	
2,6	8,1	31,1	129,1	483,6	1373,6		All	Heart failure /I50/
4,3	10,9	42,8	149,3	483,9	1420,7		Males	
0,8	5,5	20,6	112,9	483,4	1346,9		Females	
5,2	17,1	37,4	91,1	149,2	152,6		All	Intracerebral haemorrhage /I61/
6,8	22,6	45,7	99,5	169,6	183,7		Males	
3,6	11,8	30,0	84,3	136,1	135,0		Females	
1,9	11,4	47,8	224,3	671,6	1039,0		All	Cerebral infarction /I63/
1,7	14,5	57,6	253,3	674,5	988,5		Males	
2,2	8,4	39,0	201,2	669,7	1067,7		Females	
1,8	11,3	58,2	281,1	958,5	1655,4		All	Stroke /I64/
2,1	13,8	74,0	310,0	945,0	1604,4		Males	
1,6	8,9	44,0	258,0	967,2	1684,4		Females	
0,8	7,0	26,7	98,7	237,8	320,9		All	Other chronic obstructive pulmonary disease /J44/
0,6	10,3	42,1	161,6	390,5	470,0		Males	
1,0	3,8	12,7	48,6	140,5	236,2		Females	
17,2	33,3	57,9	118,9	319,8	1027,3		All	Other ill – defined and unspecified causes of mortality / R99/
24,2	49,3	83,7	157,1	351,5	1129,0		Males	
10,3	17,6	34,6	88,5	299,5	969,5		Females	

4-8. УМРЛИ, ПРЕМА УЗРОКУ СМРТИ, ПОЛУ И АКТИВНОСТИ, А ЗА АКТИВНЕ ПРЕМА ЗАНИМАЊУ, 2005.

Узрок смрти и пол	Укупно Total	Активност умрлог лица								
		свега All	обављао занимање							
			законо- давци, функ- ционари и руково- диоци Legislators, senior officials & managers	стручња- ци Professi- onals	стручни сарадници и техничари Technicians and associate profession- als	служ- беници Clerks	услужни радници у трговини Service workers and shop and market sales workers	радници у пољоприв., рибарству и шумарству Skilled agricultural, fishery and forestry workers	занатлије и други сродни радници Crafts and related trades workers	
РЕПУБЛИКА СРБИЈА										
Укупно	свега	106771	10294	185	484	716	197	546	4720	1109
	мушки	54336	8203	160	323	478	122	389	3876	1037
	женски	52435	2091	25	161	238	75	157	844	72
Заразне и паразитарне болести /A00-B99/ /	свега	546	68	2	3	5	1	5	25	13
	мушки	355	56	1	3	4	1	3	23	11
	женски	191	12	1	-	1	-	2	2	2
Тумори /C00-D48/	свега	20116	2754	57	188	261	79	181	786	393
	мушки	11374	2053	44	97	137	39	114	694	359
	женски	8742	701	13	91	124	40	67	92	34
Болести крви и крвотворних органа и неки поремећаји имуног система /D50-D89/ /	свега	157	11	-	-	3	1	-	4	1
	мушки	68	8	-	-	2	1	-	3	1
	женски	89	3	-	-	1	-	-	1	-
Болести жлезда са унутрашњим лучењем, исхране и метаболизма /E00-E88/	свега	2689	171	5	6	13	1	10	85	19
	мушки	1111	125	4	3	9	1	7	59	18
	женски	1578	46	1	3	4	-	3	26	1
Душевни поремећаји и поремећаји понашања /F00-F99/ /	свега	751	93	1	2	4	-	6	44	15
	мушки	487	86	1	1	4	-	5	39	15
	женски	264	7	-	1	-	-	1	5	-
Болести нервног система /G00-G98/	свега	1212	80	1	4	5	3	-	41	10
	мушки	660	59	1	3	3	2	-	30	9
	женски	552	21	-	1	2	1	-	11	1
Болести ока и припојака ока /H00-H57/	свега	-	-	-	-	-	-	-	-	-
	мушки	-	-	-	-	-	-	-	-	-
	женски	-	-	-	-	-	-	-	-	-
Болести ува и мастоидног наставка /H60-H93/	свега	1	-	-	-	-	-	-	-	-
	мушки	1	-	-	-	-	-	-	-	-
	женски	-	-	-	-	-	-	-	-	-
Болести крвотока /I00-I99/	свега	60684	4585	76	160	238	69	170	2756	355
	мушки	27969	3688	71	130	183	49	124	2181	336
	женски	32715	897	5	30	55	20	46	575	19
Болести дисајних органа /J00-J98/	свега	4256	333	2	7	9	5	14	225	21
	мушки	2692	291	1	6	8	3	10	200	19
	женски	1564	42	1	1	1	2	4	25	2
Болести органа за варење /K00-K92/	свега	3580	409	3	19	26	11	25	151	56
	мушки	2055	343	3	10	18	9	23	128	53
	женски	1525	66	-	9	8	2	2	23	3
Болести коже и поткожног ткива /L00-L98/	свега	50	5	-	-	2	-	-	1	-
	мушки	19	2	-	-	1	-	-	-	-
	женски	31	3	-	-	1	-	-	1	-
Болести мишићно-коштаног система и везивног ткива /M00-M99/	свега	138	12	-	-	2	1	2	5	1
	мушки	39	5	-	-	-	-	-	4	-
	женски	99	7	-	-	2	1	2	1	1
Болестимокраћнополног система /N00-N98/	свега	1701	100	-	5	3	-	7	66	7
	мушки	977	79	-	4	3	-	5	54	7
	женски	724	21	-	1	-	-	2	12	-
Трудноћа, порођај и бабиње /O00-O99/	свега	10	5	-	1	2	-	1	-	-
	женски	10	5	-	1	2	-	1	-	-
Нека стања настала у перинаталном периоду /P00-P96/	свега	353	-	-	-	-	-	-	-	-
	мушки	218	-	-	-	-	-	-	-	-
	женски	135	-	-	-	-	-	-	-	-
Урођене аномалије, деформације и хромозомне недоследности /Q00-Q99/	свега	165	5	-	-	-	-	-	-	-
	мушки	96	1	-	-	-	-	-	-	-
	женски	69	4	-	-	-	-	-	-	-
Симптоми, знаци и ненормални клинички лабораторијски налази, неklasификовани на другом месту /R00-R99/	свега	6553	739	11	39	56	13	52	303	62
	мушки	3420	594	9	27	36	11	41	246	58
	женски	3133	145	2	12	20	2	11	57	4
Повреде, тровања и последице деловања спољних фактора /S00-T98/	свега	3809	924	27	50	87	13	73	228	156
	мушки	2795	813	25	39	70	6	57	215	151
	женски	1014	111	2	11	17	7	16	13	5

DEATHS BY CAUSES OF DEATH, SEX AND ACTIVITY, AND FOR ECONOMICALLY ACTIVE PERSONS BY OCCUPATION, 2005

Economical activity of the deceased						Лица која су привремено радила-боравила у иностранству до 1 године Persons who were at temporary work or stayed abroad under 1 year	Causes of death and sex
Performing an occupation			незапослени Unemployed	лица с личним приходом Income recipients	издржавана лица Dependents		
руководиоци машинама и уређаја и монтери Plant and machine operators and assemblers	основна једноставна занимања Elementary occupations	остала и непознато Other and unknown					
436	256	1645	4561	71055	20755	106	All
428	155	1235	3308	40351	2403	71	Males
8	101	410	1253	30704	18352	35	Females
3	1	10	55	322	100	1	All Certain infectious and parasitic diseases /A00-b99/
3	1	6	42	226	31	-	Males
-	-	4	13	96	69	1	Females
158	89	562	1023	13585	2747	7	All Neoplasms /C00-D48/
156	44	369	727	8353	236	5	Males
2	45	193	296	5232	2511	2	Females
-	-	2	7	107	32	-	All Diseases of the blood and blood-forming organs and certain disorders involving the immune mechanism /D50-D89/
-	-	1	5	49	6	-	Males
-	-	1	2	58	26	-	Females
2	5	25	77	1938	503	-	All Endocrine nutritional and metabolic diseases /E00-E88/
2	2	20	44	916	26	-	Males
-	3	5	33	1022	477	-	Females
2	4	15	89	466	102	1	All Mental and behavioral disorders / F00-F99/
2	4	15	81	300	20	-	Males
-	-	-	8	166	82	1	Females
2	2	12	63	852	216	1	All Diseases of the nervous system / G00-G98/
2	1	8	45	499	57	-	Males
-	1	4	18	353	159	1	Females
-	-	-	-	-	-	-	All Diseases of the eye and adnexa / H00-H57/
-	-	-	-	-	-	-	Males
-	-	-	-	-	-	-	Females
-	-	-	-	1	-	-	All Diseases of the ear and mastoid process /H60-H93/
-	-	-	-	1	-	-	Males
-	-	-	-	-	-	-	Females
140	92	529	1805	41215	13068	11	All Diseases of the circulatory system /I00-I99/
136	61	417	1216	22018	1040	7	Males
4	31	112	589	19197	12028	4	Females
11	9	30	192	3037	691	3	All Diseases of the respiratory system /J00-J98/
11	6	27	150	2109	139	3	Males
-	3	3	42	928	552	-	Females
17	9	92	185	2508	476	2	All Diseases of the digestive system /K00-K92/
17	6	76	144	1517	49	2	Males
-	3	16	41	991	427	-	Females
-	-	2	3	28	14	-	All Diseases of the skin and subcutaneous tissue /L00-L98/
-	-	1	3	12	2	-	Males
-	-	1	-	16	12	-	Females
1	-	-	6	97	23	-	All Diseases of the musculoskeletal system and connective tissue /M00-M99/
1	-	-	2	31	1	-	Males
-	-	-	4	66	22	-	Females
1	-	11	64	1263	274	-	All Diseases of the genitourinary system /N00-N98/
1	-	5	38	832	28	-	Males
-	-	6	26	431	246	-	Females
-	-	1	2	-	3	-	All Pregnancy, childbirth and the puerperium /O00-99/
-	-	1	2	-	3	-	Females
-	-	-	-	-	353	-	All Certain conditions originating in the perinatal period /P00-P96/
-	-	-	-	-	218	-	Males
-	-	-	-	-	135	-	Females
-	2	3	3	6	151	-	All Congenital malformations, deformations and chromosomal abnormalities /Q00-Q99/
-	-	1	2	3	90	-	Males
-	2	2	1	3	61	-	Females
35	10	158	432	3832	1473	77	All Symptoms, signs and abnormal clinical and laboratory findings, not elsewhere specified /R00-R99/
34	7	125	339	2178	258	51	Males
1	3	33	93	1654	1215	26	Females
64	33	193	555	1798	529	3	All Injury, poisoning and certain other consequences of external causes /S00-T98/
63	23	164	470	1307	202	3	Females

4-8. УМРЛИ ПРЕМА УЗРОКУ СМРТИ, ПОЛУ И АКТИВНОСТИ, А ЗА АКТИВНЕ ПРЕМА ЗАНИМАЊУ, 2005. (наставак)

Узрок смрти и пол	Укупно Total	Активност умрлог лица							радници у пољоприв., рибарству и шумарству Skilled agricultural, fishery and forestry workers	занатлије и други сродни радници Crafts and related trades workers
		свега All	обављао занимање							
			законо- давци, функ- ционари и руководи- оци Legislators, senior officials & managers	стручњаци Professi- onals	стручни сарадници и техничари Technicians and associate professionals	служ- беници Clerks	услуги радници у трговини Service workers and shop and market sales workers			
Централна Србија										
Укупно	свега	76647	7293	135	331	467	133	395	3363	701
	мушки	39119	5755	114	221	307	80	278	2738	653
	женски	37528	1538	21	110	160	53	117	625	48
Заразне и паразитарне болести /A00-B99/ /	свега	401	51	1	2	4	-	3	21	8
	мушки	259	40	-	2	3	-	2	19	6
	женски	142	11	1	-	1	-	1	2	2
Тумори /C00-D48/	свега	14171	1949	47	124	178	49	126	556	257
	мушки	7950	1432	34	62	93	20	76	492	230
	женски	6221	517	13	62	85	29	50	64	27
Болести крви и крвотворних органа и неки поремећаји имуног система /D50-D89/ /	свега	107	7	-	-	1	-	-	3	1
	мушки	46	4	-	-	-	-	-	2	1
	женски	61	3	-	-	1	-	-	1	-
Болести жлезда са унутрашњим лучењем, исхране и метаболизма /E00-E88/	свега	1725	100	3	4	6	1	6	45	9
	мушки	700	74	2	3	4	1	4	32	9
	женски	1025	26	1	1	2	-	2	13	-
Душевни поремећаји и поремећаји понашања /F00-F99/	свега	420	64	-	1	3	-	5	27	10
	мушки	285	60	-	-	3	-	4	25	10
	женски	135	4	-	1	-	-	1	2	-
Болести нервног система /G00-G98/	свега	905	63	1	3	4	3	-	35	6
	мушки	493	46	1	2	2	2	-	27	6
	женски	412	17	-	1	2	1	-	8	-
Болести ока и припојака ока /H00-H57/	свега	-	-	-	-	-	-	-	-	-
	мушки	-	-	-	-	-	-	-	-	-
	женски	-	-	-	-	-	-	-	-	-
Болести ува и мастоидног наставка /H60-H93/	свега	1	-	-	-	-	-	-	-	-
	мушки	1	-	-	-	-	-	-	-	-
	женски	-	-	-	-	-	-	-	-	-
Болести крвотока /I00-I99/	свега	43582	3199	55	105	148	51	127	1931	220
	мушки	20248	2558	52	89	112	37	93	1512	209
	женски	23334	641	3	16	36	14	34	419	11
Болести дисајних органа /J00-J98/	свега	3028	229	-	6	4	2	12	149	13
	мушки	1939	197	-	5	4	1	8	130	12
	женски	1089	32	-	1	-	1	4	19	1
Болести органа за варење /K00-K92/	свега	2489	274	2	12	15	8	17	114	28
	мушки	1406	226	2	6	11	6	16	93	28
	женски	1083	48	-	6	4	2	1	21	-
Болести коже и поткожног ткива /L00-L98/	свега	31	3	-	-	-	-	-	1	-
	мушки	13	1	-	-	-	-	-	-	-
	женски	18	2	-	-	-	-	-	1	-
Болести мишићно-коштаног система и везивног ткива /M00-M99/	свега	65	5	-	-	-	-	-	3	1
	мушки	16	3	-	-	-	-	-	2	-
	женски	49	2	-	-	-	-	-	1	1
Болестимокраћнополног система /N00-N98/	свега	1347	80	-	5	2	-	7	49	5
	мушки	785	62	-	4	2	-	5	40	5
	женски	562	18	-	1	-	-	2	9	-
Трудноћа, порођај и бабиње /O00-O99/	свега	7	4	-	1	1	-	1	-	-
	женски	7	4	-	1	1	-	1	-	-
Нека стања настала у перинаталном периоду /P00-P96/	свега	273	-	-	-	-	-	-	-	-
	мушки	169	-	-	-	-	-	-	-	-
	женски	104	-	-	-	-	-	-	-	-
Урођене anomalije, деформације и хромозомне недоследности /Q00-Q99/	свега	124	3	-	-	-	-	-	-	-
	мушки	76	1	-	-	-	-	-	-	-
	женски	48	2	-	-	-	-	-	-	-
Симптоми, знаци и ненормални клинички лабораторијски налази, неklasификовани на другом месту /R00-R99/	свега	5446	642	10	35	41	10	48	260	51
	мушки	2864	513	8	24	26	8	37	207	49
	женски	2582	129	2	11	15	2	11	53	2
Повреде, тровања и последице деловања спољних фактора /S00-T98/	свега	2525	620	16	33	60	9	43	169	92
	мушки	1869	538	15	24	47	5	33	157	88
	женски	656	82	1	9	13	4	10	12	4

DEATHS BY CAUSES OF DEATH, AGE, FOR ECONOMICALLY ACTIVE PERSONS BY OCCUPATION, 2005 (continued)

Economic activity of the deceased						Лица која су привремено радила-боравила у иностранству до 1 године Persons who were at temporary work or stayed abroad under 1 year	Causes of death and sex	
Performing an occupation			незапослени Unemployed	лица с личним приходом Income recipients	издржавана лица Dependents			
руковођење машинама и уређ, и монтери Plant and machine operators and assemblers	основна-једноставна занимања Elementary occupations	остала и непознато Other and unknown						
Central Serbia								
286	145	1337	3253	50402	15637	62	All	Total
281	82	1001	2316	29144	1862	42	Males	
5	63	336	937	21258	13775	20	Females	
1	1	10	39	234	76	1	All	Certain infectious and parasitic diseases /A00-B99/
1	1	6	30	166	23	-	Males	
-	-	4	9	68	53	1	Females	
102	50	460	698	9523	1995	6	All	Neoplasms /C00-D48/
101	23	301	479	5864	171	4	Males	
1	27	159	219	3659	1824	2	Females	
-	-	2	5	72	23	-	All	Diseases of the blood and blood-forming organs and certain disorders involving the immune mechanism /D50-D89/
-	-	1	4	34	4	-	Males	
-	-	1	1	38	19	-	Females	
2	4	20	48	1238	339	-	All	Endocrine nutritional and metabolic diseases /E00-E88/
2	1	16	24	587	15	-	Males	
-	3	4	24	651	324	-	Females	
2	2	14	53	247	56	-	All	Mental and behavioral disorders /F00-F99/
2	2	14	46	167	12	-	Males	
-	-	-	7	80	44	-	Females	
1	1	9	44	632	165	1	All	Diseases of the nervous system /G00-G98/
1	-	5	29	373	45	-	Males	
-	1	4	15	259	120	1	Females	
-	-	-	-	-	-	-	All	Diseases of the eye and adnexa /H00-H57/
-	-	-	-	-	-	-	Males	
-	-	-	-	-	-	-	Females	
-	-	-	-	1	-	-	All	Diseases of the ear and mastoid process /H60-H93/
-	-	-	-	1	-	-	Males	
-	-	-	-	-	-	-	Females	
89	43	430	1335	29182	9857	9	All	Diseases of the circulatory system /I00-I99/
87	28	339	892	15954	839	5	Males	
2	15	91	443	13228	9018	4	Females	
8	9	26	127	2149	520	3	All	Diseases of the respiratory system /J00-J98/
8	6	23	104	1532	103	3	Males	
-	3	3	23	617	417	-	Females	
11	4	63	125	1732	356	2	All	Diseases of the digestive system /K00-K92/
11	1	52	90	1056	32	2	Males	
-	3	11	35	676	324	-	Females	
-	-	2	3	15	10	-	All	Diseases of the skin and subcutaneous tissue /L00-L98/
-	-	1	3	7	2	-	Males	
-	-	1	-	8	8	-	Females	
1	-	-	3	42	15	-	All	Diseases of the musculoskeletal system and connective tissue /M00-M99/
1	-	-	1	12	-	-	Males	
-	-	-	2	30	15	-	Females	
1	-	11	47	1001	219	-	All	Diseases of the genitourinary system /N00-N98/
1	-	5	28	671	24	-	Males	
-	-	6	19	330	195	-	Females	
-	-	1	1	-	2	-	All	Pregnancy, childbirth and the puerperium /O00-I99/
-	-	1	1	-	2	-	Females	
-	-	-	-	-	273	-	All	Certain conditions originating in the perinatal period /P00-P96/
-	-	-	-	-	169	-	Males	
-	-	-	-	-	104	-	Females	
-	1	2	2	3	116	-	All	Congenital malformations, deformations and chromosomal abnormalities /Q00-Q99/
-	-	1	1	1	73	-	Males	
-	1	1	1	2	43	-	Females	
31	9	147	367	3123	1276	38	All	Symptoms, signs and abnormal clinical and laboratory findings, not elsewhere specified /R00-R99/
30	6	118	287	1821	217	26	Males	
1	3	29	80	1302	1059	12	Females	
37	21	140	356	1208	339	2	All	Injury, poisoning and certain other consequences of external causes /S00-T98/
36	14	119	298	898	133	2	Males	
1	7	21	58	310	206	-	Females	

4-8. УМРЛИ ПРЕМА УЗРОКУ СМРТИ, ПОЛУ И АКТИВНОСТИ, А ЗА АКТИВНЕ ПРЕМА ЗАНИМАЊУ, 2005. (наставак)

Узрок смрти и пол	Укупно Total	Активност умрлог лица							
		свега All	обављао занимање						
			законо- давци, функ- ционари и руководиоци Legislators, senior officials & managers	стручњаци Professi- onals	стручни сарадници и техничари Technicians and associate professionals	служ- беници Clerks	услужни радници у трговини Service workers and shop and market sales workers	радници у пољоприв., рибарству и шумарству Skilled agricultural, fishery and forestry workers	занатлије и други сродни радници Crafts and related trades workers

Војводина

Укупно	свега	30124	3001	50	153	249	64	151	1357	408
	мушки	15217	2448	46	102	171	42	111	1138	384
	женски	14907	553	4	51	78	22	40	219	24
Заразне и паразитарне болести /A00-B99/ /	свега	145	17	1	1	1	1	2	4	5
	мушки	96	16	1	1	1	1	1	4	5
	женски	49	1	-	-	-	-	1	-	-
Тумори /C00-D48/	свега	5945	805	10	64	83	30	55	230	136
	мушки	3424	621	10	35	44	19	38	202	129
	женски	2521	184	-	29	39	11	17	28	7
Болести крви и крвотворних органа и неки поремећаји имуно система /D50-D89/	свега	50	4	-	-	2	1	-	1	-
	мушки	22	4	-	-	2	1	-	1	-
	женски	28	-	-	-	-	-	-	-	-
Болести жлезда са унутрашњим лучењем, исхране и метаболизма /E00-E88/	свега	964	71	2	2	7	-	4	40	10
	мушки	411	51	2	-	5	-	3	27	9
	женски	553	20	-	2	2	-	1	13	1
Душевни поремећаји и поремећаји понашања /F00-F99/	свега	331	29	1	1	1	-	1	17	5
	мушки	202	26	1	1	1	-	1	14	5
	женски	129	3	-	-	-	-	-	3	-
Болести нервног система /G00-G98/	свега	307	17	-	1	1	-	-	6	4
	мушки	167	13	-	1	1	-	-	3	3
	женски	140	4	-	-	-	-	-	3	1
Болести ока и припојака ока /H00-H57/	свега	-	-	-	-	-	-	-	-	-
	мушки	-	-	-	-	-	-	-	-	-
	женски	-	-	-	-	-	-	-	-	-
Болести ува и мастоидног наставка /H60-H93/	свега	-	-	-	-	-	-	-	-	-
	мушки	-	-	-	-	-	-	-	-	-
	женски	-	-	-	-	-	-	-	-	-
Болести крвотока /I00-I99/	свега	17102	1386	21	55	90	18	43	825	135
	мушки	7721	1130	19	41	71	12	31	669	127
	женски	9381	256	2	14	19	6	12	156	8
Болести дисајних органа /J00-J98/	свега	1228	104	2	1	5	3	2	76	8
	мушки	753	94	1	1	4	2	2	70	7
	женски	475	10	1	-	1	1	-	6	1
Болести органа за варење /K00-K92/	свега	1091	135	1	7	11	3	8	37	28
	мушки	649	117	1	4	7	3	7	35	25
	женски	442	18	-	3	4	-	1	2	3
Болести коже и поткожног ткива /L00-L98/	свега	19	2	-	-	2	-	-	-	-
	мушки	6	1	-	-	1	-	-	-	-
	женски	13	1	-	-	1	-	-	-	-
Болести мишићно-коштаног система и везивног ткива /M00-M99/	свега	73	7	-	-	2	1	2	2	-
	мушки	23	2	-	-	-	-	-	2	-
	женски	50	5	-	-	2	1	2	-	-
Болестимокраћнополног система /N00-N98/	свега	354	20	-	-	1	-	-	17	2
	мушки	192	17	-	-	1	-	-	14	2
	женски	162	3	-	-	-	-	-	3	-
Трудноћа, порођај и бабиње /O00-O99/	свега	3	1	-	-	1	-	-	-	-
	женски	3	1	-	-	1	-	-	-	-
Нека стања настала у перинаталном периоду /P00-P96/	свега	80	-	-	-	-	-	-	-	-
	мушки	49	-	-	-	-	-	-	-	-
	женски	31	-	-	-	-	-	-	-	-
Урођене аномалије, деформације и хромозомне недоследности /Q00-Q99/	свега	41	2	-	-	-	-	-	-	-
	мушки	20	-	-	-	-	-	-	-	-
	женски	21	2	-	-	-	-	-	-	-
Симптоми, знаци и ненормални клинички лабораторијски налази, неклаификовани на другом месту /R00-R99/	свега	1107	97	1	4	15	3	4	43	11
	мушки	556	81	1	3	10	3	4	39	9
	женски	551	16	-	1	5	-	-	4	2
Повреде, тровања и последице деловања спољних фактора /S00-T98/	свега	1284	304	11	17	27	4	30	59	64
	мушки	926	275	10	15	23	1	24	58	63
	женски	358	29	1	2	4	3	6	1	1

DEATHS BY CAUSES OF DEATH, AGE, FOR ECONOMICALLY ACTIVE PERSONS BY OCCUPATION, 2005 (continued)

Economical activity of the deceased						Лица која су привремено радила-боравила у иностранству до 1 године Persons who were at temporary work or stayed abroad under 1 year	Causes of death and sex	
Performing an occupation			незапослени Unemployed	лица с личним приходом Income recipients	издржавана лица Dependents			
руковођење машинама и уређ. и монтери Plant and machine operators and assemblers	основна-једноставна занимања Elementary occupations	остала и непознато Other and unknown						
Vojvodina								
150	111	308	1308	20653	5118	44	All	Total
147	73	234	992	11207	541	29	Males	
3	38	74	316	9446	4577	15	Females	
2	-	-	16	88	24	-	All	Certain infectious and parasitic diseases /A00-B99/
2	-	-	12	60	8	-	Males	
-	-	-	4	28	16	-	Females	
56	39	102	325	4062	752	1	All	Neoplasms /c00-d48/
55	21	68	248	2489	65	1	Males	
1	18	34	77	1573	687	-	Females	
-	-	-	2	35	9	-	All	Diseases of the blood and blood-forming organs and certain disorders involving the immune mechanism /D50-D89/
-	-	-	1	15	2	-	Males	
-	-	-	1	20	7	-	Females	
-	1	5	29	700	164	-	All	Endocrine nutritional and metabolic diseases /E00-E88/
-	1	4	20	329	11	-	Males	
-	-	1	9	371	153	-	Females	
-	2	1	36	219	46	1	All	Mental and behavioral disorders /F00-F99/
-	2	1	35	133	8	-	Males	
-	-	-	1	86	38	1	Females	
1	1	3	19	220	51	-	All	Diseases of the nervous system /G00-G98/
1	1	3	16	126	12	-	Males	
-	-	-	3	94	39	-	Females	
-	-	-	-	-	-	-	All	Diseases of the eye and adnexa /H00-H57/
-	-	-	-	-	-	-	Males	
-	-	-	-	-	-	-	Females	
-	-	-	-	-	-	-	All	Diseases of the ear and mastoid process /H60-H93/
-	-	-	-	-	-	-	Males	
-	-	-	-	-	-	-	Females	
51	49	99	470	12033	3211	2	All	Diseases of the circulatory system /I00-I99/
49	33	78	324	6064	201	2	Males	
2	16	21	146	5969	3010	-	Females	
3	-	4	65	888	171	-	All	Diseases of the respiratory system /J00-J98/
3	-	4	46	577	36	-	Males	
-	-	-	19	311	135	-	Females	
6	5	29	60	776	120	-	All	Diseases of the digestive system /K00-K92/
6	5	24	54	461	17	-	Males	
-	-	5	6	315	103	-	Females	
-	-	-	-	13	4	-	All	Diseases of the skin and subcutaneous tissue /L00-L98/
-	-	-	-	5	-	-	Males	
-	-	-	-	-	4	-	Females	
-	-	-	3	55	8	-	All	Diseases of the musculoskeletal system and connective tissue /M00-M99/
-	-	-	1	19	1	-	Males	
-	-	-	2	36	7	-	Females	
-	-	-	17	262	55	-	All	Diseases of the genitourinary system /N00-N98/
-	-	-	10	161	4	-	Males	
-	-	-	7	101	51	-	Females	
-	-	-	1	-	1	-	All	Pregnancy, childbirth and the puerperium /O00-O99/
-	-	-	1	-	1	-	Females	
-	-	-	-	-	80	-	All	Certain conditions originating in the perinatal period /P00-P96/
-	-	-	-	-	49	-	Males	
-	-	-	-	-	31	-	Females	
-	1	1	1	3	35	-	All	Congenital malformations, deformations and chromosomal abnormalities /Q00-Q99/
-	-	-	1	2	17	-	Males	
-	1	1	-	1	18	-	Females	
4	1	11	65	709	197	39	All	Symptoms, signs and abnormal clinical and laboratory findings, not elsewhere specified /R00-R99/
4	1	7	52	357	41	25	Males	
-	-	4	13	352	156	14	Females	
27	12	53	199	590	190	1	All	Injury, poisoning and certain other consequences of external causes /S00-T98/
27	9	45	172	409	69	1	Males	
-	3	8	27	181	121	-	Females	

4-9. УМРЛА ОДОЈЧАД, ПРЕМА ПОЛУ, УЗРОКУ СМРТИ И СТАРОСТИ, 2005. 1)

Узрок смрти и пол	Укупно Total	Старост		
		до 24 часа Under 24 hours	1-6 дана 1-6 days	7-27 дана 7-27days
РЕПУБЛИКА СРБИЈА				
УКУПНО	579	152	162	96
Мушка	358	100	95	65
<i>Заразне и паразитарне болести (A00-B99)</i>	6	-	-	-
Diarrhoea et gastroenteritis (A09)	1	-	-	-
Друге заразне цревне болести (A00-A08)	1	-	-	-
Tuberculosis pulmonis (A15-A19)	-	-	-	-
Tetanus (A33, A35)	-	-	-	-
Diphtheria (A36)	-	-	-	-
Pertussis (A37)	-	-	-	-
Infectio meningococcica (A39)	2	-	-	-
Septicaemia (A40-A41)	2	-	-	-
Poliomyelitis anterior acuta (A80)	-	-	-	-
Morbilli (B05)	-	-	-	-
Morbus HIV (B20-B24)	-	-	-	-
Друга вирусна обољења (A81-B04, B06-B19, B25-B34)	-	-	-	-
Маларија (B50-B54)	-	-	-	-
Друге заразне и паразитарне болести (A20-A32, A38, A42-A79, B35-B49, B55-B94, B99)	-	-	-	-
<i>Тумори (C00-D48)</i>	2	-	-	1
Leucaemiae (C91-C95)	-	-	-	-
Други малигни тумори (C00-C90, C96, C97)	1	-	-	-
Други тумори (D00-D48)	1	-	-	1
<i>Болести крви и крвотворних органа и неки поремећаји имуног система (D50-D89)</i>	-	-	-	-
Малокрвност (D50-D64)	-	-	-	-
Друге болести крви и крвотворних органа и неки поремећаји имуног система (D65-D89)	-	-	-	-
<i>Болести жлезда са унутрашњим лучењем, исхране и метаболизма (E00-E88)</i>	2	-	-	-
Потхрањеност и други недостаци исхране (E40-E64)	1	-	-	-
Друге болести жлезда са унутрашњим лучењем, исхране и метаболизма (E00-E34, E65-E88)	1	-	-	-
<i>Болести нервног система (G00-G98)</i>	8	-	1	1
Запаљење мозжаних опни (G00, G03)	2	-	1	1
Друге болести нервног система (G04-G98)	6	-	-	-
<i>Болести уха и мастоидног наставака (H60-H93)</i>	-	-	-	-
<i>Болести крвотока (I00-I99)</i>	2	1	1	-
<i>Болести органа за дисање (J00-J98)</i>	10	-	-	-
Pneumonia (J12-J18)	8	-	-	-
Друге акутне инфекције плућа (J00-J11, J20-J22)	-	-	-	-
Друге болести органа за дисање (J30-J98)	2	-	-	-
<i>Болести органа за варење (K00-K92)</i>	1	-	-	-
<i>Болести мокраћно-полног система (N00-N98)</i>	2	-	-	-
<i>Нека стања настала у перинаталном периоду (P00-P96)</i>	218	85	77	38
Плод и новорођенче угрожени факторима мајке (P00-P04)	1	1	-	-
Поремећаји везани за трајање трудноће и раст плода (P05-P08)	28	15	12	1
Порођајна траума (P10-P15)	1	-	1	-
Интраутерна хипоксија и порођајна асфиксија (P20-P21)	48	24	18	5
Респираторна угроженост новорођенчета (P22)	56	21	27	6
Урођено запаљење плућа (P23)	4	2	-	2
Друга респираторна стања новорођенчета (P24-P28)	29	17	6	5
Бактеријска сепса новорођенчета (P36)	21	-	6	10
Запаљење плучане врпце новорођенчета са или без умереног крварења (P38)	-	-	-	-
Хеморалгични и хематолошки поремећаји плода и новорођенчета (P50-P61)	15	1	5	7
Друга перинатална стања (P29, P35, P37, P39, P70-P96)	15	4	2	2
<i>Урођене аномалије, деформације и хромозомне ненормалности (Q00-Q99)</i>	70	10	13	17
Урођени хидроцефалус и спина бифида (Q03, Q05)	3	1	-	-
Друге урођене малформације нервног система (Q00-Q02, Q04, Q06-Q07)	1	-	1	-
Урођене малформације срца (Q20-Q24)	37	4	8	11
Друге урођене малформације крвотока (Q25-Q28)	10	-	2	3
Даун-ов синдром и друге хромозомне ненормалности (Q90-Q99)	3	-	-	-
Друге урођене малформације (Q10-Q18, Q30-Q89)	16	5	2	3
<i>Симптоми, знаци и ненормални клинички и лабораторијски налази, неklasификовани на другом месту (R00-R99)</i>	32	4	3	7
Синдром изненадне смрти новорођенчета (R95)	8	-	1	1
Други симптоми, знаци и ненормални клинички и лабораторијски налази (R00-R94, R96-R99)	24	4	2	6
<i>Све друге болести (F01-F99, H00, H59, L00-L98, M00-M99)</i>	-	-	-	-
<i>Спољни узроци оболевања и смртности (V01-Y89)</i>	5	-	-	1
Саобраћајне повреде (V01-V99)	-	-	-	-
Случајно и намерно дављење (W65-W74)	-	-	-	-
Друге сметње дисању (W75-W84)	2	-	-	-
Изагања диму, ватри и пламену (X00-X09)	1	-	-	-
Случајна тровања отровним супстанцама (X40-X49)	-	-	-	-
Насиље (X85-Y09)	-	-	-	-
Сви остали спољни узроци (W00-W64, W85-W99, X10-X39, X50-X84, Y10-Y89)	2	-	-	1

1) Подаци о узроку смрти за умрлу одојчад дати су на основу листе за табелирање смртности новорођенчади и деце (67 узрока), X ревизија Међународне класификације болести (МКБ-10).

INFANT MORTALITY, BY SEX, CAUSES OF DEATH AND AGE, 2005 ¹⁾

Age			Causes of death and sex
28 дана до 2 месеца 28 days to 2 months	3-5 месеци 3-5 months	6-11 месеци 6-11 months	
REPUBLIC OF SERBIA			
81	52	36	TOTAL
44	31	23	Male
-	2	4	Infectious and parasitic diseases (A00-B99)
-	1	-	Diarrhoea and gastroenteritis (A09)
-	-	1	Other intestinal infectious diseases (A00-A08)
-	-	-	Tuberculosis (A15-A19)
-	-	-	Tetanus (A33, A35)
-	-	-	Diphtheria (A36)
-	-	-	Whooping cough (A37)
-	-	2	Meningococcal infection (A39)
-	1	1	Septicaemia (A40-A41)
-	-	-	Acute poliomyelitis (A80)
-	-	-	Measles (B05)
-	-	-	Human immunodeficiency virus (HIV) disease (B20-B24)
-	-	-	Other viral diseases (A81-B04, B06-B19, B25-B34)
-	-	-	Malaria (B50-B54)
-	-	-	Other infectious and parasitic diseases (A20-A32, A38, A42-A79, B35-B49, B55-B94, B99)
1	-	-	Neoplasms (C00-D48)
-	-	-	Leukaemia (C91-C95)
1	-	-	Other malignant neoplasms (C00-C90, C96, C97)
-	-	-	Other neoplasms (D00-D48)
-	-	-	Diseases of the blood and blood-forming organs and certain disorders involving the immune mechanism (D50-D89)
-	-	-	Anaemias (D50-D64)
-	-	-	Other diseases of blood and blood-forming organs and certain disorders involving the immune mechanism (D65-D89)
-	1	1	Endocrine, nutritional and metabolic diseases (E00-E88)
-	-	1	Malnutrition and other nutritional deficiencies (E40-E64)
-	1	-	Other endocrinal, nutritional and metabolic diseases (E00-E34, E65-E88)
-	4	2	Diseases of the nervous system (G00-G98)
-	-	-	Meningitis (G00, G03)
-	4	2	Other diseases of the nervous system (G04-G98)
-	-	-	Diseases of the ear and mastoid process (H60-H93)
-	-	-	Diseases of the circulatory system (I00-I99)
3	4	3	Diseases of the respiratory system (J00-J98)
3	3	2	Pneumonia (J12-J18)
-	-	-	Other acute pulmonary infections (J00-J11, J20-J22)
-	1	1	Other diseases of the respiratory system (J30-J98)
-	1	-	Diseases of the digestive system (K00-K92)
1	1	-	Diseases of the genitourinary system (N00-N98)
18	-	-	Certain conditions originating in the perinatal period (P00-P96)
-	-	-	Fetus and newborn affected by maternal factors (P00-P04)
-	-	-	Disorders related to length of gestation and fetal growth (P05-P08)
-	-	-	Birth trauma (P10-P15)
1	-	-	Intrauterine hypoxia and birth asphyxia (P20-P21)
2	-	-	Respiratory distress of newborn (P22)
-	-	-	Congenital pneumonia (P23)
1	-	-	Other respiratory conditions of newborn (P24-P28)
5	-	-	Bacterial sepsis of newborn (P36)
-	-	-	Omphalitis of newborn with or without mild haemorrhage (P38)
-	-	-	Haemorrhagic and haematological disorders of fetus and newborn (P50-P61)
18	-	-	Other perinatal conditions (P29, P35, P37, P39, P70-P96)
-	-	-	Congenital malformations, deformations and chromosomal abnormalities (Q00-Q99)
13	8	9	Congenital hydrocephalus and spina bifida (Q03, Q05)
-	1	-	Other congenital malformations of the nervous system (Q00-Q02, Q04, Q06-Q07)
5	3	6	Congenital malformations of heart (Q20-Q24)
3	2	-	Other congenital malformations of the circulatory system (Q25-Q28)
-	1	2	Down's syndrome and other chromosomal abnormalities (Q90-Q99)
5	1	-	Other congenital malformations (Q10-Q18, Q30-Q89)
-	-	-	Symptoms, signs and abnormal clinical and laboratory findings, not elsewhere classified, (R00-R99)
7	8	3	Sudden infant death syndrome (R95)
4	1	1	Other symptoms, signs and abnormal clinical and laboratory findings (R00-R94, R96-R99)
3	7	2	All other diseases (F01-F99, H00, H59, L00-L98, M00-M99)
1	2	1	External causes of morbidity and mortality (V01-Y89)
-	-	-	Transport accidents (V01-V99)
-	-	-	Accidental drowning and submersion (W65-W74)
-	2	-	Other accidental threats to breathing (W75-W84)
-	-	1	Expose to smoke, fire and flames (X00-X09)
-	-	-	Accidental poisoning by end exposure to noxious substances (X40-X49)
-	-	-	Assault (homicide) (X85-Y09)
1	-	-	All other external causes (W00-W64, W85-W99, X10-X39, X50-X84, Y10-Y89)

¹⁾ Data on causes on death for deceased infant are based on the list of mortality tabulation of infants (67 causes), X revision of the International Classification of Diseases (ICD – 10).

4-9. УМРЛА ОДОЈЧАД, ПРЕМА ПОЛУ, УЗРОКУ СМРТИ И СТАРОСТИ, 2005.¹⁾ (наставак)

Узрок смрти и пол	Укупно Total	Старост		
		до 24 часа Under 24 hours	1-6 дана 1-6 days	7-27 дана 7-27days
Женска	221	52	67	31
Заразне и паразитарне болести (A00-B99)	3	-	-	-
Diarrhoea et gastroenteritis (A09)	-	-	-	-
Друге заразне цревне болести (A00-A08)	-	-	-	-
Tuberculosis pulmonis (A15-A19)	-	-	-	-
Tetanus (A33, A35)	-	-	-	-
Diphtheria (A36)	-	-	-	-
Pertussis (A37)	-	-	-	-
Infectio meningococcica (A39)	1	-	-	-
Septicaemia (A40-A41)	2	-	-	-
Poliomyelitis anterior acuta (A80)	-	-	-	-
Morbilli (B05)	-	-	-	-
Morbus HIV (B20-B24)	-	-	-	-
Друга вирусна обољења (A81-B04, B06-B19, B25-B34)	-	-	-	-
Маларија (B50-B54)	-	-	-	-
Друге заразне и паразитарне болести (A20-A32, A38, A42-A79, B35-B49, B55-B94, B99)	-	-	-	-
Тумори (C00-D48)	1	-	-	-
Leucaemiae (C91-C95)	-	-	-	-
Други малигни тумори (C00-C90, C96, C97)	-	-	-	-
Други тумори (D00-D48)	1	-	-	-
Болести крви и крвотворних органа и неки поремећаји имуног система (D50-D89)	-	-	-	-
Малокрвност (D50-D64)	-	-	-	-
Друге болести крви и крвотворних органа и неки поремећаји имуног система (D65-D89)	-	-	-	-
Болести жлезда са унутрашњим лучењем, исхране и метаболизма (E00-E88)	2	-	-	-
Потхрањеност и други недостаци исхране (E40-E64)	-	-	-	-
Друге болести жлезда са унутрашњим лучењем, исхране и метаболизма (E00-E34, E65-E88)	2	-	-	-
Болести нервног система (G00-G98)	3	-	-	-
Запаљење можданих опни (G00, G03)	-	-	-	-
Друге болести нервног система (G04-G98)	3	-	-	-
Болести уха и мастоидног наставака (H60-H93)	-	-	-	-
Болести кротока (I00-I99)	1	-	1	-
Болести органа за дисање (J00-J98)	4	-	-	-
Pneumonia (J12-J18)	4	-	-	-
Друге акутне инфекције плућа (J00-J11, J20-J22)	-	-	-	-
Друге болести органа за дисање (J30-J98)	-	-	-	-
Болести органа за варење (K00-K92)	3	-	-	1
Болести мокрајно-полног система (N00-N98)	1	-	-	-
Нека стања настала у перинаталном периоду (P00-P96)	135	43	55	19
Плод и новорођенче угрожени факторима мајке (P00-P04)	1	1	-	-
Поремећаји везани за трајање трудноће и раст плода (P05-P08)	24	12	10	2
Порођајна траума (P10-P15)	-	-	-	-
Интраутерна хипоксија и порођајна асфиксија (P20-P21)	24	12	8	1
Респираторна угроженост новорођенчета (P22)	27	10	13	3
Урођено запаљење плућа (P23)	9	1	3	1
Друга респираторна стања новорођенчета (P24-P28)	19	7	9	2
Бактеријска сепса новорођенчета (P36)	11	-	2	7
Запаљење пупчане врпце новорођенчета са или без умереног крварења (P38)	-	-	-	-
Хеморалнични и хематолошки поремећаји плода и новорођенчета (P50-P61)	13	-	9	2
Друга перинатална стања (P29, P35, P37, P39, P70-P96)	7	-	1	1
Урођене аномалије, деформације и хромозомне ненормалности (Q00-Q99)	37	4	5	7
Урођени хидроцефалус и спина бифида (Q03, Q05)	7	2	-	-
Друге урођене малформације нервног система (Q00-Q02, Q04, Q06-Q07)	-	-	-	-
Урођене малформације срца (Q20-Q24)	16	-	1	5
Друге урођене малформације кротока (Q25-Q28)	5	-	1	2
Даун-ов синдром и друге хромозомне ненормалности (Q90-Q99)	2	-	1	-
Друге урођене малформације (Q10-Q18, Q30-Q89)	7	2	2	-
Симптоми, знаци и ненормални клинички и лабораторијски налази, некласификовани на другом месту (R00-R99)	30	4	6	4
Синдром изненадне смрти новорођенчета (R95)	5	-	1	-
Други симптоми, знаци и ненормални клинички и лабораторијски налази (R00-R94, R96-R99)	25	4	5	4
Све друге болести (F01-F99, H00, H59, L00-L98, M00-M99)	-	-	-	-
Спољни узроци обољења и смртности (V01-Y89)	1	1	-	-
Саобраћајне повреде (V01-V99)	-	-	-	-
Случајно и намерно давлeње (W65-W74)	-	-	-	-
Друге сметње дисању (W75-W84)	-	-	-	-
Излагања диму, ватри и пламену (X00-X09)	-	-	-	-
Случајна тровања отровним супстанцама (X40-X49)	-	-	-	-
Насилје (X85-Y09)	-	-	-	-
Сви остали спољни узроци (W00-W64, W85-W99, X10-X39, X50-X84, Y10-Y89)	1	1	-	-

¹⁾ Подаци о узроку смрти за умрли одојчад дати су на основу листе за табелирање смртности новорођенчади и деце (67 узрока), X ревизија Међународне класификације болести (МКБ-10).

INFANT MORTALITY, BY SEX, CAUSES OF DEATH AND AGE, 2005¹⁾ (continued)

Age			Causes of death and sex
28 дана до 2 месеца 28 days to 2 months	3-5 месеци 3-5 months	6-11 месеци 6-11 months	
37	21	13	Female
-	2	1	Infectious and parasitic diseases (A00-B99)
-	-	-	Diarrhoea and gastroenteritis (A09)
-	-	-	Other intestinal infectious diseases (A00-A08)
-	-	-	Tuberculosis (A15-A19)
-	-	-	Tetanus (A33, A35)
-	-	-	Diphtheria (A36)
-	-	-	Whooping cough (A37)
-	1	-	Meningococcal infection (A39)
-	1	1	Septicaemia (A40-A41)
-	-	-	Acute poliomyelitis (A80)
-	-	-	Measles (B05)
-	-	-	Human immunodeficiency virus (HIV) disease (B20-B24)
-	-	-	Other viral diseases (A81-B04, B06-B19, B25-B34)
-	-	-	Malaria (B50-B54)
-	-	-	Other infectious and parasitic diseases (A20-A32, A38, A42-A79, B35-B49, B55-B94, B99)
-	-	1	Neoplasms (C00-D48)
-	-	-	Leukaemia (C91-C95)
-	-	-	Other malignant neoplasms (C00-C90, C96, C97)
-	-	1	Other neoplasms (D00-D48)
-	-	-	Diseases of the blood and blood-forming organs and certain disorders involving the immune mechanism (D50-D89)
-	-	-	Anaemias (D50-D64)
-	-	-	Other diseases of blood and blood-forming organs and certain disorders involving the immune mechanism (D65-D89)
-	1	1	Endocrine, nutritional and metabolic diseases (E00-E88)
-	-	-	Malnutrition and other nutritional deficiencies (E40-E64)
-	1	1	Other endocrinal, nutritional and metabolic diseases (E00-E34, E65-E88)
-	2	1	Diseases of the nervous system (G00-G98)
-	-	-	Meningitis (G00, G03)
-	2	1	Other diseases of the nervous system (G04-G98)
-	-	-	Diseases of the ear and mastoid process (H60-H93)
-	-	-	Diseases of the circulatory system (I00-I99)
2	-	2	Diseases of the respiratory system (J00-J98)
2	-	2	Pneumonia (J12-J18)
-	-	-	Other acute pulmonary infections (J00-J11, J20-J22)
-	-	-	Other diseases of the respiratory system (J30-J98)
-	1	1	Diseases of the digestive system (K00-K92)
-	1	-	Diseases of the genitourinary system (N00-N98)
16	2	-	Certain conditions originating in the perinatal period (P00-P96)
-	-	-	Fetus and newborn affected by maternal factors (P00-P04)
-	-	-	Disorders related to length of gestation and fetal growth (P05-P08)
-	-	-	Birth trauma (P10-P15)
3	-	-	Intrauterine hypoxia and birth asphyxia (P20-P21)
1	-	-	Respiratory distress of newborn (P22)
4	-	-	Congenital pneumonia (P23)
1	-	-	Other respiratory conditions of newborn (P24-P28)
2	-	-	Bacterial sepsis of newborn (P36)
-	-	-	Omphalitis of newborn with or without mild haemorrhage (P38)
-	-	-	Haemorrhagic and haematological disorders of fetus and newborn (P50-P61)
1	1	-	Other perinatal conditions (P29, P35, P37, P39, P70-P96)
4	1	-	Congenital malformation, deformation and chromosomal abnormalities (Q00-Q99)
10	6	5	Congenital hydrocephalus and spina bifida (Q03, Q05)
1	2	2	Other congenital malformations of the nervous system (Q00-Q02, Q04, Q06-Q07)
-	-	-	Congenital malformations of heart (Q20-Q24)
5	3	2	Other congenital malformations of the circulatory system (Q25-Q28)
2	-	-	Down's syndrome and other chromosomal abnormalities (Q90-Q99)
-	-	1	Other congenital malformations (Q10-Q18, Q30-Q89)
2	1	-	Symptoms, signs and abnormal clinical and laboratory findings, not elsewhere classified, (R00-R99)
9	6	1	Sudden infant death syndrome (R95)
2	2	-	Other symptoms, signs and abnormal clinical and laboratory findings (R00-R94, R96-R99)
7	4	1	All other diseases (F01-F99, H00, H59, L00-L98, M00-M99)
-	-	-	External causes of morbidity and mortality (V01-Y89)
-	-	-	Transport accidents (V01-V99)
-	-	-	Accidental drowning and submersion (W65-W74)
-	-	-	Other accidental threats to breathing (W75-W84)
-	-	-	Expose to smoke, fire and flames (X00-X09)
-	-	-	Accidental poisoning by end exposure to noxious substances (X40-X49)
-	-	-	Assault (homicide) (X85-Y09)
-	-	-	All other external causes (W00-W64, W85-W99, X10-X39, X50-X84, Y10-Y89)

¹⁾ Data on causes on death for deceased infant are based on the list of mortality tabulation of infants (67 causes), X revision of the International Classification of Diseases (ICD - 10).

4-9. УМРЛА ОДОЈЧАД, ПРЕМА ПОЛУ, УЗРОКУ СМРТИ И СТАРОСТИ, 2005.¹⁾ (наставак)

Узрок смрти и пол	Укупно Total	Старост		
		до 24 часа Under 24 hours	1-6 дана 1-6 days	7-27 дана 7-27days
Централна Србија				
УКУПНО	446	117	134	78
Мушка	276	76	81	52
Заразне и паразитарне болести (A00-B99)	4	-	-	-
Diarrhoea et gastroenteritis (A09)	-	-	-	-
Друге заразне цревне болести (A00-A08)	1	-	-	-
Tuberculosis pulmonis (A15-A19)	-	-	-	-
Tetanus (A33, A35)	-	-	-	-
Diphtheria (A36)	-	-	-	-
Pertussis (A37)	-	-	-	-
Infectio meningococcica (A39)	2	-	-	-
Septicaemia (A40-A41)	1	-	-	-
Poliomyelitis anterior acuta (A80)	-	-	-	-
Morbilli (B05)	-	-	-	-
Morbus HIV (B20-B24)	-	-	-	-
Друга вирусна обољења (A81-B04, B06-B19, B25-B34)	-	-	-	-
Маларија (B50-B54)	-	-	-	-
Друге заразне и паразитарне болести (A20-A32, A38, A42-A79, B35-B49, B55-B94, B99)	-	-	-	-
Тумори (C00-D48)	2	-	-	1
Leucaemiae (C91-C95)	-	-	-	-
Други малигни тумори (C00-C90, C96, C97)	1	-	-	-
Други тумори (D00-D48)	1	-	-	1
Болести крви и крвотворних органа и неки поремећаји имуног система (D50-D89)	-	-	-	-
Малокрвност (D50-D64)	-	-	-	-
Друге болести крви и крвотворних органа и неки поремећаји имуног система (D65-D89)	-	-	-	-
Болести жлезда са унутрашњим лучењем, исхране и метаболизма (E00-E88)	-	-	-	-
Потхрањеност и други недостаци исхране (E40-E64)	-	-	-	-
Друге болести жлезда са унутрашњим лучењем, исхране и метаболизма (E00-E34, E65-E88)	-	-	-	-
Болести нервног система (G00-G98)	8	-	1	1
Запаљење можданих опни (G00, G03)	2	-	1	1
Друге болести нервног система (G04-G98)	6	-	-	-
Болести уха и мастоидног наставака (H60-H93)	-	-	-	-
Болести кротока (I00-I99)	2	1	1	-
Болести органа за дисање (J00-J98)	6	-	-	-
Pneumonia (J12-J18)	4	-	-	-
Друге акутне инфекције плућа (J00-J11, J20-J22)	-	-	-	-
Друге болести органа за дисање (J30-J98)	2	-	-	-
Болести органа за варење (K00-K92)	1	-	-	-
Болести мокраћно-полног система (N00-N98)	2	-	-	-
Нека стања настала у перинаталном периоду (P00-P96)	169	63	64	29
Плод и новорођенче угрожени факторима мајке (P00-P04)	1	1	-	-
Поремећаји везани за трајање трудноће и раст плода (P05-P08)	19	9	10	-
Порођајна траума (P10-P15)	1	-	1	-
Интраутерна хипоксија и порођајна асфиксија (P20-P21)	42	22	14	5
Респираторна угроженост новорођенчета (P22)	47	17	24	6
Урођено запаљење плућа (P23)	2	1	-	1
Друга респираторна стања новорођенчета (P24-P28)	21	11	5	4
Бактеријска сепса новорођенчета (P36)	18	-	6	8
Запаљење пупчане врпце новорођенчета са или без умереног крварења (P38)	-	-	-	-
Хеморалгични и хематолошки поремећаји плода и новорођенчета (P50-P61)	11	1	3	5
Друга перинатална стања (P29, P35, P37, P39, P70-P96)	7	1	1	-
Урођене аномалије, деформације и хромозомне ненормалности (Q00-Q99)	55	10	12	14
Урођени хидроцефалус и спина бифида (Q03, Q05)	2	1	-	-
Друге урођене малформације нервног система (Q00-Q02, Q04, Q06-Q07)	1	-	1	-
Урођене малформације срца (Q20-Q24)	31	4	7	10
Друге урођене малформације кротока (Q25-Q28)	8	-	2	2
Дауи-ов синдром и друге хромозомне ненормалности (Q90-Q99)	1	-	-	-
Друге урођене малформације (Q10-Q18, Q30-Q89)	12	5	2	2
Симптоми, знаци и ненормални клинички и лабораторијски налази, неklasификовани на другом месту (R00-R99)	24	2	3	6
Синдром изненадне смрти новорођенчета (R95)	4	-	1	1
Други симптоми, знаци и ненормални клинички и лабораторијски налази (R00-R94, R96-R99)	20	2	2	5
Све друге болести (F01-F99, H00, H59, L00-L98, M00-M99)	-	-	-	-
Спољни узроци оболевања и смртности (V01-Y89)	3	-	-	1
Саобраћајне повреде (V01-V99)	-	-	-	-
Случајно и намерно давлeње (W65-W74)	-	-	-	-
Друге сметње дисању (W75-W84)	1	-	-	-
Изагања диму, ватри и пламену (X00-X09)	1	-	-	-
Случајна тровања отровним супстанцама (X40-X49)	-	-	-	-
Насилје (X85-Y09)	-	-	-	-
Сви остали спољни узроци (W00-W64, W85-W99, X10-X39, X50-X84, Y10-Y89)	1	-	-	1

¹⁾ Подаци о узроку смрти за умрлу одојчад дати су на основу листе за табелирање смртности новорођенчади и деце (67 узрока), X ревизија Међународне класификације болести (МКБ-10).

INFANT MORTALITY, BY SEX, CAUSES OF DEATH AND AGE, 2005¹⁾ (continued)

Age			Causes of death and sex
28 дана до 2 месеца 28 days to 2 months	3-5 месеци 3-5 months	6-11 месеци 6-11 months	
Central Serbia			
53	36	28	TOTAL
31	19	17	Male
-	1	3	Infectious and parasitic diseases (A00-B99)
-	-	-	Diarrhoea and gastroenteritis (A09)
-	-	1	Other intestinal infectious diseases (A00-A08)
-	-	-	Tuberculosis (A15-A19)
-	-	-	Tetanus (A33, A35)
-	-	-	Diphtheria (A36)
-	-	-	Whooping cough (A37)
-	-	2	Meningococcal infection (A39)
-	1	-	Septicaemia (A40-A41)
-	-	-	Acute poliomyelitis (A80)
-	-	-	Measles (B05)
-	-	-	Human immunodeficiency virus (HIV) disease (B20-B24)
-	-	-	Other viral diseases (A81-B04, B06-B19, B25-B34)
-	-	-	Malaria (B50-B54)
-	-	-	Other infectious and parasitic diseases (A20-A32, A38, A42-A79, B35-B49, B55-B94, B99)
1	-	-	Neoplasms (C00-D48)
-	-	-	Leukaemia (C91-C95)
1	-	-	Other malignant neoplasms (C00-C90, C96, C97)
-	-	-	Other neoplasms (D00-D48)
-	-	-	Diseases of the blood and blood-forming organs and certain disorders involving the immune mechanism (D50-D89)
-	-	-	Anaemias (D50-D64)
-	-	-	Other diseases of blood and blood-forming organs and certain disorders involving the immune mechanism (D65-D89)
-	-	-	Endocrine, nutritional and metabolic diseases (E00-E88)
-	-	-	Malnutrition and other nutritional deficiencies (E40-E64)
-	-	-	Other endocrinal, nutritional and metabolic diseases (E00-E34, E65-E88)
-	4	2	Diseases of the nervous system (G00-G98)
-	-	-	Meningitis (G00, G03)
-	4	2	Other diseases of the nervous system (G04-G98)
-	-	-	Diseases of the ear and mastoid process (H60-H93)
-	-	-	Diseases of the circulatory system (I00-I99)
2	1	3	Diseases of the respiratory system (J00-J98)
2	-	2	Pneumonia (J12-J18)
-	-	-	Other acute pulmonary infections (J00-J11, J20-J22)
-	1	1	Other diseases of the respiratory system (J30-J98)
-	1	-	Diseases of the digestive system (K00-K92)
1	1	-	Diseases of the genitourinary system (N00-N98)
13	-	-	Certain conditions originating in the perinatal period (P00-P96)
-	-	-	Fetus and newborn affected by maternal factors (P00-P04)
-	-	-	Disorders related to length of gestation and fetal growth (P05-P08)
-	-	-	Birth trauma (P10-P15)
1	-	-	Intrauterine hypoxia and birth asphyxia (P20-P21)
-	-	-	Respiratory distress of newborn (P22)
-	-	-	Congenital pneumonia (P23)
1	-	-	Other respiratory conditions of newborn (P24-P28)
4	-	-	Bacterial sepsis of newborn (P36)
-	-	-	Omphalitis of newborn with or without mild haemorrhage (P38)
-	-	-	Haemorrhagic and haematological disorders of fetus and newborn (P50-P61)
2	-	-	Other perinatal conditions (P29, P35, P37, P39, P70-P96)
5	-	-	Congenital malformation, deformation and chromosomal abnormalities (Q00-Q99)
9	4	6	Congenital hydrocephalus and spina bifida (Q03, Q05)
-	-	-	Other congenital malformations of the nervous system (Q00-Q02, Q04, Q06-Q07)
4	2	4	Congenital malformations of heart (Q20-Q24)
3	1	-	Other congenital malformations of the circulatory system (Q25-Q28)
-	-	1	Down's syndrome and other chromosomal abnormalities (Q90-Q99)
2	1	-	Other congenital malformations (Q10-Q18, Q30-Q89)
5	6	2	Symptoms, signs and abnormal clinical and laboratory findings, not elsewhere classified, (R00-R99)
2	-	-	Sudden infant death syndrome (R95)
-	-	-	Other symptoms, signs and abnormal clinical and laboratory findings (R00-R94, R96-R99)
3	6	2	All other diseases (F01-F99, H00, H59, L00-L98, M00-M99)
-	1	1	External causes of morbidity and mortality (V01-Y89)
-	-	-	Transport accidents (V01-V99)
-	-	-	Accidental drowning and submersion (W65-W74)
-	1	-	Other accidental threats to breathing (W75-W84)
-	-	1	Exposure to smoke, fire and flames (X00-X09)
-	-	-	Accidental poisoning by end exposure to noxious substances (X40-X49)
-	-	-	Assault (homicide) (X85-Y09)
-	-	-	All other external causes (W00-W64, W85-W99, X10-X39, X50-X84, Y10-Y89)

¹⁾ Data on causes on death for deceased infant are based on the list of mortality tabulation of infants (67 causes), X revision of the International Classification of Diseases (ICD - 10).

4-9. УМРЛА ОДОЈЧАД, ПРЕМА ПОЛУ, УЗРОКУ СМРТИ И СТАРОСТИ, 2005.¹⁾ (наставак)

Узрок смрти и пол	Укупно Total	Старост		
		до 24 часа Under 24 hours	1-6 дана 1-6 days	7-27 дана 7-27days
Женска	170	41	53	26
Заразне и паразитарне болести (A00-B99)	3	-	-	-
Diarrhoea et gastroenteritis (A09)	-	-	-	-
Друге заразне цревне болести (A00-A08)	-	-	-	-
Tuberculosis pulmonis (A15-A19)	-	-	-	-
Tetanus (A33, A35)	-	-	-	-
Diphtheria (A36)	-	-	-	-
Pertussis (A37)	-	-	-	-
Infectio meningococcica (A39)	1	-	-	-
Septicaemia (A40-A41)	2	-	-	-
Poliomyelitis anterior acuta (A80)	-	-	-	-
Morbilli (B05)	-	-	-	-
Morbus HIV (B20-B24)	-	-	-	-
Друга вирусна обољења (A81-B04, B06-B19, B25-B34)	-	-	-	-
Маларија (B50-B54)	-	-	-	-
Друге заразне и паразитарне болести (A20-A32, A38, A42-A79, B35-B49, B55-B94, B99)	-	-	-	-
Тумори (C00-D48)	1	-	-	-
Leucaemiae (C91-C95)	-	-	-	-
Други малигни тумори (C00-C90, C96, C97)	-	-	-	-
Други тумори (D00-D48)	1	-	-	-
Болести крви и крвотворних органа и неки поремећаји имуног система (D50-D89)	-	-	-	-
Малокрвност (D50-D64)	-	-	-	-
Друге болести крви и крвотворних органа и неки поремећаји имуног система (D65-D89)	-	-	-	-
Болести жлезда са унутрашњим лучењем, исхране и метаболизма (E00-E88)	2	-	-	-
Потхрањеност и други недостаци исхране (E40-E64)	-	-	-	-
Друге болести жлезда са унутрашњим лучењем, исхране и метаболизма (E00-E34, E65-E88)	2	-	-	-
Болести нервног система (G00-G98)	3	-	-	-
Запаљење можданих опни (G00, G03)	-	-	-	-
Друге болести нервног система (G04-G98)	3	-	-	-
Болести уха и мастоидног наставака (H60-H93)	-	-	-	-
Болести крвотока (I00-I99)	1	-	1	-
Болести органа за дисање (J00-J98)	1	-	-	-
Pneumonia (J12-J18)	1	-	-	-
Друге акутне инфекције плућа (J00-J11, J20-J22)	-	-	-	-
Друге болести органа за дисање (J30-J98)	-	-	-	-
Болести органа за варење (K00-K92)	3	-	-	1
Болести мокраћно-полног система (N00-N98)	1	-	-	-
Нека стања настала у перинаталном периоду (P00-P96)	104	33	43	16
Плод и новорођенче угрожени факторима мајке (P00-P04)	1	1	-	-
Поремећаји везани за трајање трудноће и раст плода (P05-P08)	16	7	7	2
Порођајна траума (P10-P15)	-	-	-	-
Интраутерна хипоксија и порођајна асфиксија (P20-P21)	19	10	8	1
Респираторна угроженост новорођенчета (P22)	21	7	10	3
Урођено запаљење плућа (P23)	8	1	3	1
Друга респираторна стања новорођенчета (P24-P28)	16	7	7	1
Бактеријска сепса новорођенчета (P36)	8	-	1	6
Запаљење пупчане врпце новорођенчета са или без умереног крварења (P38)	-	-	-	-
Хеморалични и хематолошки поремећаји плода и новорођенчета (P50-P61)	10	-	7	1
Друга перинатална стања (P29, P35, P37, P39, P70-P96)	5	-	-	1
Урођене аномалије, деформације и хромозомне ненормалности (Q00-Q99)	27	3	5	6
Урођени хидроцефалус и спина бифида (Q03, Q05)	3	1	-	-
Друге урођене малформације нервног система (Q00-Q02, Q04, Q06-Q07)	-	-	-	-
Урођене малформације срца (Q20-Q24)	13	-	1	4
Друге урођене малформације крвотока (Q25-Q28)	4	-	1	2
Даун-ов синдром и друге хромозомне ненормалности (Q90-Q99)	2	-	1	-
Друге урођене малформације (Q10-Q18, Q30-Q89)	5	2	2	-
Симптоми, знаци и ненормални клинички и лабораторијски налази, неklasификовани на другом месту (R00-R99)	23	4	4	3
Синдром изненадне смрти новорођенчета (R95)	4	-	1	-
Други симптоми, знаци и ненормални клинички и лабораторијски налази (R00-R94, R96-R99)	19	4	3	3
Све друге болести (F01-F99, H00, H59, L00-L98, M00-M99)	-	-	-	-
Спољни узроци оболевања и смртности (V01-Y89)	1	1	-	-
Саобраћајне повреде (V01-V99)	-	-	-	-
Случајно и намерно давлeње (W65-W74)	-	-	-	-
Друге сметње дисања (W75-W84)	-	-	-	-
Излагања диму, ватри и пламену (X00-X09)	-	-	-	-
Случајна тровања отровним супстанцама (X40-X49)	-	-	-	-
Насилје (X85-Y09)	-	-	-	-
Сви остали спољни узроци (W00-W64, W85-W99, X10-X39, X50-X84, Y10-Y89)	1	1	-	-

¹⁾ Подаци о узроку смрти за умрлу одојчад дати су на основу листе за табелирање смртности новорођенчади и деце (67 узрока), X ревизија Међународне класификације болести (МКБ-10).

INFANT MORTALITY, BY SEX, CAUSES OF DEATH AND AGE, 2005¹⁾ (continued)

Age			Causes of death and sex
28 дана до 2 месеца 28 days to 2 months	3-5 месеци 3-5 months	6-11 месеци 6-11 months	
22	17	11	Female
-	2	1	Infectious and parasitic diseases (A00-B99)
-	-	-	Diarrhoea and gastroenteritis (A09)
-	-	-	Other intestinal infectious diseases (A00-A08)
-	-	-	Tuberculosis (A15-A19)
-	-	-	Tetanus (A33, A35)
-	-	-	Diphtheria (A36)
-	-	-	Whooping cough (A37)
-	1	-	Meningococcal infection (A39)
-	1	1	Septicaemia (A40-A41)
-	-	-	Acute poliomyelitis (A80)
-	-	-	Measles (B05)
-	-	-	Human immunodeficiency virus (HIV) disease (B20-B24)
-	-	-	Other viral diseases (A81-B04, B06-B19, B25-B34)
-	-	-	Malaria (B50-B54)
-	-	-	Other infectious and parasitic diseases (A20-A32, A38, A42-A79, B35-B49, B55-B94, B99)
-	-	1	Neoplasms (C00-D48)
-	-	-	Leukaemia (C91-C95)
-	-	-	Other malignant neoplasms (C00-C90, C96, C97)
-	-	1	Other neoplasms (D00-D48)
-	-	-	Diseases of the blood and blood-forming organs and certain disorders involving the immune mechanism (D50-D89)
-	-	-	Anaemias (D50-D64)
-	-	-	Other diseases of blood and blood-forming organs and certain disorders involving the immune mechanism (D65-D89)
-	1	1	Endocrine, nutritional and metabolic diseases (E00-E88)
-	-	-	Malnutrition and other nutritional deficiencies (E40-E64)
-	1	1	Other endocrinal, nutritional and metabolic diseases (E00-E34, E65-E88)
-	2	1	Diseases of the nervous system (G00-G98)
-	-	-	Meningitis (G00, G03)
-	2	1	Other diseases of the nervous system (G04-G98)
-	-	-	Diseases of the ear and mastoid process (H60-H93)
-	-	-	Diseases of the circulatory system (I00-I99)
-	-	1	Diseases of the respiratory system (J00-J98)
-	-	1	Pneumonia (J12-J18)
-	-	-	Other acute pulmonary infections (J00-J11, J20-J22)
-	-	-	Other diseases of the respiratory system (J30-J98)
-	1	1	Diseases of the digestive system (K00-K92)
-	1	-	Diseases of the genitourinary system (N00-N98)
10	2	-	Certain conditions originating in the perinatal period (P00-P96)
-	-	-	Fetus and newborn affected by maternal factors (P00-P04)
-	-	-	Disorders related to length of gestation and fetal growth (P05-P08)
-	-	-	Birth trauma (P10-P15)
-	-	-	Intrauterine hypoxia and birth asphyxia (P20-P21)
1	-	-	Respiratory distress of newborn (P22)
3	-	-	Congenital pneumonia (P23)
1	-	-	Other respiratory conditions of newborn (P24-P28)
1	-	-	Bacterial sepsis of newborn (P36)
-	-	-	Omphalitis of newborn with or without mild haemorrhage (P38)
-	-	-	Haemorrhagic and haematological disorders of fetus and newborn (P50-P61)
1	1	-	Other perinatal conditions (P29, P35, P37, P39, P70-P96)
3	1	-	Congenital malformation, deformation and chromosomal abnormalities (Q00-Q99)
6	3	4	Congenital hydrocephalus and spina bifida (Q03, Q05)
-	1	1	Other congenital malformations of the nervous system (Q00-Q02, Q04, Q06-Q07)
4	2	2	Congenital malformations of heart (Q20-Q24)
1	-	-	Other congenital malformations of the circulatory system (Q25-Q28)
-	-	1	Down's syndrome and other chromosomal abnormalities (Q90-Q99)
1	-	-	Other congenital malformations (Q10-Q18, Q30-Q89)
-	-	-	Symptoms, signs and abnormal clinical and laboratory findings, not elsewhere classified, (R00-R99)
6	5	1	Sudden infant death syndrome (R95)
1	2	-	Other symptoms, signs and abnormal clinical and laboratory findings (R00-R94, R96-R99)
5	3	1	All other diseases (F01-F99, H00, H59, L00-L98, M00-M99)
-	-	-	External causes of morbidity and mortality (V01-Y89)
-	-	-	Transport accidents (V01-V99)
-	-	-	Accidental drowning and submersion (W65-W74)
-	-	-	Other accidental threats to breathing (W75-W84)
-	-	-	Expose to smoke, fire and flames (X00-X09)
-	-	-	Accidental poisoning by end exposure to noxious substances (X40-X49)
-	-	-	Assault (homicide) (X85-Y09)
-	-	-	All other external causes (W00-W64, W85-W99, X10-X39, X50-X84, Y10-Y89)

¹⁾ Data on causes on death for deceased infant are based on the list of mortality tabulation of infants (67 causes), X revision of the International Classification of Diseases (ICD – 10).

4-9. УМРЛА ОДОЈЧАД, ПРЕМА ПОЛУ, УЗРОКУ СМРТИ И СТАРОСТИ, 2005.¹⁾ (наставак)

Узрок смрти и пол	Укупно Total	Старост		
		до 24 часа Under 24 hours	1-6 дана 1-6 days	7-27 дана 7-27 days
Војводина				
УКУПНО	133	35	28	18
Мушка	82	24	14	13
Заразне и паразитарне болести (A00-B99)	2	-	-	-
Diarrhoea et gastroenteritis (A09)	1	-	-	-
Друге заразне цревне болести (A00-A08)	-	-	-	-
Tuberculosis pulmonis (A15-A19)	-	-	-	-
Tetanus (A33, A35)	-	-	-	-
Diphtheria (A36)	-	-	-	-
Pertussis (A37)	-	-	-	-
Infectio meningococcica (A39)	-	-	-	-
Septicaemia (A40-A41)	1	-	-	-
Poliomyelitis anterior acuta (A80)	-	-	-	-
Morbilli (B05)	-	-	-	-
Morbus HIV (B20-B24)	-	-	-	-
Друга вирусна обољења (A81-B04, B06-B19, B25-B34)	-	-	-	-
Маларија (B50-B54)	-	-	-	-
Друге заразне и паразитарне болести (A20-A32, A38, A42-A79, B35-B49, B55-B94, B99)	-	-	-	-
Тумори (C00-D48)	-	-	-	-
Leucaemiae (C91-C95)	-	-	-	-
Други малигни тумори (C00-C90, C96, C97)	-	-	-	-
Други тумори (D00-D48)	-	-	-	-
Болести крви и крвотворних органа и неки поремећаји имуног система (D50-D89)	-	-	-	-
Малокрвност (D50-D64)	-	-	-	-
Друге болести крви и крвотворних органа и неки поремећаји имуног система (D65-D89)	-	-	-	-
Болести жлезда са унутрашњим лучењем, исхране и метаболизма (E00-E88)	2	-	-	-
Потхрањеност и други недостаци исхране (E40-E64)	1	-	-	-
Друге болести жлезда са унутрашњим лучењем, исхране и метаболизма (E00-E34, E65-E88)	1	-	-	-
Болести нервног система (G00-G98)	-	-	-	-
Запаљење мозжаних опни (G00, G03)	-	-	-	-
Друге болести нервног система (G04-G98)	-	-	-	-
Болести уха и мастоидног наставака (H60-H93)	-	-	-	-
Болести крвотока (I00-I99)	-	-	-	-
Болести органа за дисање (J00-J98)	4	-	-	-
Pneumonia (J12-J18)	4	-	-	-
Друге акутне инфекције плућа (J00-J11, J20-J22)	-	-	-	-
Друге болести органа за дисање (J30-J98)	-	-	-	-
Болести органа за варење (K00-K92)	-	-	-	-
Болести мокраћно-полног система (N00-N98)	-	-	-	-
Нека стања настала у перинаталном периоду (P00-P96)	49	22	13	9
Плод и новорођенче угрожени факторима мајке (P00-P04)	-	-	-	-
Поремећаји везани за трајање трудноће и раст плода (P05-P08)	9	6	2	1
Порођајна траума (P10-P15)	-	-	-	-
Интраутерна хипоксија и порођајна асфиксија (P20-P21)	6	2	4	-
Респираторна угроженост новорођенчета (P22)	9	4	3	-
Урођено запаљење плућа (P23)	2	1	-	1
Друга респираторна стања новорођенчета (P24-P28)	8	6	1	1
Бактеријска сепса новорођенчета (P36)	3	-	-	2
Запаљење плучане врпце новорођенчета са или без умереног крварења (P38)	-	-	-	-
Хеморалгични и хематолошки поремећаји плода и новорођенчета (P50-P61)	4	-	2	2
Друга перинатална стања (P29, P35, P37, P39, P70-P96)	8	3	1	2
Урођене аномалије, деформације и хромозомне ненормалности (Q00-Q99)	15	-	1	3
Урођени хидроцефалус и спина бифида (Q03, Q05)	1	-	-	-
Друге урођене малформације нервног система (Q00-Q02, Q04, Q06-Q07)	-	-	-	-
Урођене малформације срца (Q20-Q24)	6	-	1	1
Друге урођене малформације крвотока (Q25-Q28)	2	-	-	1
Даун-ов синдром и друге хромозомне ненормалности (Q90-Q99)	2	-	-	-
Друге урођене малформације (Q10-Q18, Q30-Q89)	4	-	-	1
Симптоми, знаци и ненормални клинички и лабораторијски налази, неклассификовани на другом месту (R00-R99)	8	2	-	1
Синдром изненадне смрти новорођенчета (R95)	4	-	-	-
Други симптоми, знаци и ненормални клинички и лабораторијски налази (R00-R94, R96-R99)	4	2	-	1
Све друге болести (F01-F99, H00, H59, L00-L98, M00-M99)	-	-	-	-
Спољни узроци оболевања и смртности (V01-Y89)	2	-	-	-
Саобраћајне повреде (V01-V99)	-	-	-	-
Случајно и намерно дављење (W65-W74)	-	-	-	-
Друге сметње дисању (W75-W84)	1	-	-	-
Излагања диму, ватри и пламену (X00-X09)	-	-	-	-
Случајна тровања отровним супстанцама (X40-X49)	-	-	-	-
Насиље (X85-Y09)	-	-	-	-
Сви остали спољни узроци (W00-W64, W85-W99, X10-X39, X50-X84, Y10-Y89)	1	-	-	-

¹⁾ Подаци о узроку смрти за умрлу одојчад дати су на основу листе за табелирање смртности новорођенчади и деце (67 узрока), X ревизија Међународне класификације болести (МКБ-10).

INFANT MORTALITY, BY SEX, CAUSES OF DEATH AND AGE, 2005¹⁾ (continued)

Age			Causes of death and sex
28 дана до 2 месеца 28 days to 2 months	3-5 месеци 3-5 months	6-11 месеци 6-11 months	
Vojvodina			
28	16	8	TOTAL
13	12	6	Male
-	1	1	Infectious and parasitic diseases (A00-B99)
-	1	-	Diarrhoea and gastroenteritis (A09)
-	-	-	Other intestinal infectious diseases (A00-A08)
-	-	-	Tuberculosis (A15-A19)
-	-	-	Tetanus (A33, A35)
-	-	-	Diphtheria (A36)
-	-	-	Whooping cough (A37)
-	-	-	Meningococcal infection (A39)
-	-	1	Septicaemia (A40-A41)
-	-	-	Acute poliomyelitis (A80)
-	-	-	Measles (B05)
-	-	-	Human immunodeficiency virus (HIV) disease (B20-B24)
-	-	-	Other viral diseases (A81-B04, B06-B19, B25-B34)
-	-	-	Malaria (B50-B54)
-	-	-	Other infectious and parasitic diseases (A20-A32, A38, A42-A79, B35-B49, B55-B94, B99)
-	-	-	Neoplasms (C00-D48)
-	-	-	Leukaemia (C91-C95)
-	-	-	Other malignant neoplasms (C00-C90, C96, C97)
-	-	-	Other neoplasms (D00-D48)
-	-	-	Diseases of the blood and blood-forming organs and certain disorders involving the immune mechanism (D50-D89)
-	-	-	Anaemias (D50-D64)
-	-	-	Other diseases of blood and blood-forming organs and certain disorders involving the immune mechanism (D65-D89)
-	1	1	Endocrine, nutritional and metabolic diseases (E00-E88)
-	-	1	Malnutrition and other nutritional deficiencies (E40-E64)
-	1	-	Other endocrinal, nutritional and metabolic diseases (E00-E34, E65-E88)
-	-	-	Diseases of the nervous system (G00-G98)
-	-	-	Meningitis (G00, G03)
-	-	-	Other diseases of the nervous system (G04-G98)
-	-	-	Diseases of the ear and mastoid process (H60-H93)
-	-	-	Diseases of the circulatory system (I00-I99)
1	3	-	Diseases of the respiratory system (J00-J98)
1	3	-	Pneumonia (J12-J18)
-	-	-	Other acute pulmonary infections (J00-J11, J20-J22)
-	-	-	Other diseases of the respiratory system (J30-J98)
-	-	-	Diseases of the digestive system (K00-K92)
-	-	-	Diseases of the genitourinary system (N00-N98)
5	-	-	Certain conditions originating in the perinatal period (P00-P96)
-	-	-	Fetus and newborn affected by maternal factors (P00-P04)
-	-	-	Disorders related to length of gestation and fetal growth (P05-P08)
-	-	-	Birth trauma (P10-P15)
-	-	-	Intrauterine hypoxia and birth asphyxia (P20-P21)
2	-	-	Respiratory distress of newborn (P22)
-	-	-	Congenital pneumonia (P23)
-	-	-	Other respiratory conditions of newborn (P24-P28)
1	-	-	Bacterial sepsis of newborn (P36)
-	-	-	Omphalitis of newborn with or without mild haemorrhage (P38)
-	-	-	Haemorrhagic and haematological disorders of fetus and newborn (P50-P61)
2	-	-	Other perinatal conditions (P29, P35, P37, P39, P70-P96)
4	4	3	Congenital malformation, deformation and chromosomal abnormalities (Q00-Q99)
-	1	-	Congenital hydrocephalus and spina bifida (Q03, Q05)
-	-	-	Other congenital malformations of the nervous system (Q00-Q02, Q04, Q06-Q07)
1	1	2	Congenital malformations of heart (Q20-Q24)
-	1	-	Other congenital malformations of the circulatory system (Q25-Q28)
-	1	1	Down's syndrome and other chromosomal abnormalities (Q90-Q99)
3	-	-	Other congenital malformations (Q10-Q18, Q30-Q89)
2	2	1	Symptoms, signs and abnormal clinical and laboratory findings, not elsewhere classified, (R00-R99)
2	1	1	Sudden infant death syndrome (R95)
-	1	-	Other symptoms, signs and abnormal clinical and laboratory findings (R00-R94, R96-R99)
1	1	-	All other diseases (F01-F99, H00, H59, L00-L98, M00-M99)
-	-	-	External causes of morbidity and mortality (V01-Y89)
-	-	-	Transport accidents (V01-V99)
-	-	-	Accidental drowning and submersion (W65-W74)
-	1	-	Other accidental threats to breathing (W75-W84)
-	-	-	Expose to smoke, fire and flames (X00-X09)
-	-	-	Accidental poisoning by end exposure to noxious substances (X40-X49)
-	-	-	Assault (homicide) (X85-Y09)
1	-	-	All other external causes (W00-W64, W85-W99, X10-X39, X50-X84, Y10-Y89)

¹⁾ Data on causes on death for deceased infant are based on the list of mortality tabulation of infants (67 causes), X revision of the International Classification of Diseases (ICD - 10).

4-9. УМРЛА ОДОЈЧАД, ПРЕМА ПОЛУ, УЗРОКУ СМРТИ И СТАРОСТИ, 2005.¹⁾ (наставак)

Узрок смрти и пол	Укупно Total	Старост		
		до 24 часа Under 24 hours	1-6 дана 1-6 days	7-27 дана 7-27days
Женска	51	11	14	5
Заразне и паразитарне болести (A00-B99)	-	-	-	-
Diarrhoea et gastroenteritis (A09)	-	-	-	-
Друге заразне цревне болести (A00-A08)	-	-	-	-
Tuberculosis pulmonis (A15-A19)	-	-	-	-
Tetanus (A33, A35)	-	-	-	-
Diphtheria (A36)	-	-	-	-
Pertussis (A37)	-	-	-	-
Infectio meningococcica (A39)	-	-	-	-
Septicaemia (A40-A41)	-	-	-	-
Poliomyelitis anterior acuta (A80)	-	-	-	-
Morbilli (B05)	-	-	-	-
Morbus HIV (B20-B24)	-	-	-	-
Друга вирусна обољења (A81-B04, B06-B19, B25-B34)	-	-	-	-
Маларија (B50-B54)	-	-	-	-
Друге заразне и паразитарне болести (A20-A32, A38, A42-A79, B35-B49, B55-B94, B99)	-	-	-	-
Тумори (C00-D48)	-	-	-	-
Leucaemiae (C91-C95)	-	-	-	-
Други малигни тумори (C00-C90, C96, C97)	-	-	-	-
Други тумори (D00-D48)	-	-	-	-
Болести крви и крвотворних органа и неки поремећаји имуног система (D50-D89)	-	-	-	-
Малокрвност (D50-D64)	-	-	-	-
Друге болести крви и крвотворних органа и неки поремећаји имуног система (D65-D89)	-	-	-	-
Болести жлезда са унутрашњим лучењем, исхране и метаболизма (E00-E88)	-	-	-	-
Потхрањеност и други недостаци исхране (E40-E64)	-	-	-	-
Друге болести жлезда са унутрашњим лучењем, исхране и метаболизма (E00-E34, E65-E88)	-	-	-	-
Болести нервног система (G00-G98)	-	-	-	-
Запаљење можданих опни (G00, G03)	-	-	-	-
Друге болести нервног система (G04-G98)	-	-	-	-
Болести уха и мастоидног наставака (H60-H93)	-	-	-	-
Болести кротока (I00-I99)	-	-	-	-
Болести органа за дисање (J00-J98)	3	-	-	-
Pneumonia (J12-J18)	3	-	-	-
Друге акутне инфекције плућа (J00-J11, J20-J22)	-	-	-	-
Друге болести органа за дисање (J30-J98)	-	-	-	-
Болести органа за варење (K00-K92)	-	-	-	-
Болести мокраћно-полног система (N00-N98)	-	-	-	-
Нека стања настала у перинаталном периоду (P00-P96)	31	10	12	3
Плод и новорођенче угрожени факторима мајке (P00-P04)	-	-	-	-
Поремећаји везани за трајање трудноће и раст плода (P05-P08)	8	5	3	-
Порођајна траума (P10-P15)	-	-	-	-
Интраутерна хипоксија и порођајна асфиксија (P20-P21)	5	2	-	-
Респираторна угроженост новорођенчета (P22)	6	3	3	-
Урођено запаљење плућа (P23)	1	-	-	-
Друга респираторна стања новорођенчета (P24-P28)	3	-	2	1
Бактеријска сепса новорођенчета (P36)	3	-	1	1
Запаљење пупчане врпце новорођенчета са или без умереног крварења (P38)	-	-	-	-
Хеморагични и хематолошки поремећаји плода и новорођенчета (P50-P61)	3	-	2	1
Друга перинатална стања (P29, P35, P37, P39, P70-P96)	2	-	1	-
Урођене аномалије, деформације и хромозомне ненормалности (Q00-Q99)	10	1	-	1
Урођени хидроцефалус и спина бифида (Q03, Q05)	4	1	-	-
Друге урођене малформације нервног система (Q00-Q02, Q04, Q06-Q07)	-	-	-	-
Урођене малформације срца (Q20-Q24)	3	-	-	1
Друге урођене малформације кротока (Q25-Q28)	1	-	-	-
Даун-ов синдром и друге хромозомне ненормалности (Q90-Q99)	-	-	-	-
Друге урођене малформације (Q10-Q18, Q30-Q89)	2	-	-	-
Симптоми, знаци и ненормални клинички и лабораторијски налази, неklasификовани на другом месту (R00-R99)	7	-	2	1
Синдром изненадне смрти новорођенчета (R95)	1	-	-	-
Други симптоми, знаци и ненормални клинички и лабораторијски налази (R00-R94, R96-R99)	6	-	2	1
Све друге болести (F01-F99, H00, H59, L00-L98, M00-M99)	-	-	-	-
Спољни узроци оболевања и смртности (V01-Y89)	-	-	-	-
Саобраћајне повреде (V01-V99)	-	-	-	-
Случајно и намерно давлeње (W65-W74)	-	-	-	-
Друге сметње дисања (W75-W84)	-	-	-	-
Излагања диму, ватри и пламену (X00-X09)	-	-	-	-
Случајна тровања отровним супстанцама (X40-X49)	-	-	-	-
Насилје (X85-Y09)	-	-	-	-
Сви остали спољни узроци (W00-W64, W85-W99, X10-X39, X50-X84, Y10-Y89)	-	-	-	-

¹⁾ Подаци о узроку смрти за умрли одојчад дати су на основу листе за табелирање смртности новорођенчади и деце (67 узрока), X ревизија Међународне класификације болести (МКБ-10).

INFANT MORTALITY, BY SEX, CAUSES OF DEATH AND AGE, 2005¹⁾ (continued)

Age			Causes of death and sex
28 дана до 2 месеца 28 days to 2 months	3-5 месеци 3-5 months	6-11 месеци 6-11 months	
15	4	2	Female
-	-	-	Infectious and parasitic diseases (A00-B99)
-	-	-	Diarrhoea and gastroenteritis (A09)
-	-	-	Other intestinal infectious diseases (A00-A08)
-	-	-	Tuberculosis (A15-A19)
-	-	-	Tetanus (A33, A35)
-	-	-	Diphtheria (A36)
-	-	-	Whooping cough (A37)
-	-	-	Meningococcal infection (A39)
-	-	-	Septicaemia (A40-A41)
-	-	-	Acute poliomyelitis (A80)
-	-	-	Measles (B05)
-	-	-	Human immunodeficiency virus (HIV) disease (B20-B24)
-	-	-	Other viral diseases (A81-B04, B06-B19, B25-B34)
-	-	-	Malaria (B50-B54)
-	-	-	Other infectious and parasitic diseases (A20-A32, A38, A42-A79, B35-B49, B55-B94, B99)
-	-	-	Neoplasms (C00-D48)
-	-	-	Leukaemia (C91-C95)
-	-	-	Other malignant neoplasms (C00-C90, C96, C97)
-	-	-	Other neoplasms (D00-D48)
-	-	-	Diseases of the blood and blood-forming organs and certain disorders involving the immune mechanism (D50-D89)
-	-	-	Anaemias (D50-D64)
-	-	-	Other diseases of blood and blood-forming organs and certain disorders involving the immune mechanism (D65-D89)
-	-	-	Endocrine, nutritional and metabolic diseases (E00-E88)
-	-	-	Malnutrition and other nutritional deficiencies (E40-E64)
-	-	-	Other endocrinal, nutritional and metabolic diseases (E00-E34, E65-E88)
-	-	-	Diseases of the nervous system (G00-G98)
-	-	-	Meningitis (G00, G03)
-	-	-	Other diseases of the nervous system (G04-G98)
-	-	-	Diseases of the ear and mastoid process (H60-H93)
-	-	-	Diseases of the circulatory system (I00-I99)
2	-	1	Diseases of the respiratory system (J00-J98)
2	-	1	Pneumonia (J12-J18)
-	-	-	Other acute pulmonary infections (J00-J11, J20-J22)
-	-	-	Other diseases of the respiratory system (J30-J98)
-	-	-	Diseases of the digestive system (K00-K92)
-	-	-	Diseases of the genitourinary system (N00-N98)
6	-	-	Certain conditions originating in the perinatal period (P00-P96)
-	-	-	Fetus and newborn affected by maternal factors (P00-P04)
-	-	-	Disorders related to length of gestation and fetal growth (P05-P08)
-	-	-	Birth trauma (P10-P15)
3	-	-	Intrauterine hypoxia and birth asphyxia (P20-P21)
-	-	-	Respiratory distress of newborn (P22)
1	-	-	Congenital pneumonia (P23)
-	-	-	Other respiratory conditions of newborn (P24-P28)
1	-	-	Bacterial sepsis of newborn (P36)
-	-	-	Omphalitis of newborn with or without mild haemorrhage (P38)
-	-	-	Haemorrhagic and haematological disorders of fetus and newborn (P50-P61)
1	-	-	Other perinatal conditions (P29, P35, P37, P39, P70-P96)
4	3	1	Congenital malformation, deformation and chromosomal abnormalities (Q00-Q99)
1	1	1	Congenital hydrocephalus and spina bifida (Q03, Q05)
-	-	-	Other congenital malformations of the nervous system (Q00-Q02, Q04, Q06-Q07)
1	1	-	Congenital malformations of heart (Q20-Q24)
1	-	-	Other congenital malformations of the circulatory system (Q25-Q28)
-	-	-	Down's syndrome and other chromosomal abnormalities (Q90-Q99)
1	1	-	Other congenital malformations (Q10-Q18, Q30-Q89)
3	1	-	Symptoms, signs and abnormal clinical and laboratory findings, not elsewhere classified, (R00-R99)
1	-	-	Sudden infant death syndrome (R95)
-	-	-	Other symptoms, signs and abnormal clinical and laboratory findings (R00-R94, R96-R99)
2	1	-	All other diseases (F01-F99, H00, H59, L00-L98, M00-M99)
-	-	-	External causes of morbidity and mortality (V01-Y89)
-	-	-	Transport accidents (V01-V99)
-	-	-	Accidental drowning and submersion (W65-W74)
-	-	-	Other accidental threats to breathing (W75-W84)
-	-	-	Expose to smoke, fire and flames (X00-X09)
-	-	-	Accidental poisoning by end exposure to noxious substances (X40-X49)
-	-	-	Assault (homicide) (X85-Y09)
-	-	-	All other external causes (W00-W64, W85-W99, X10-X39, X50-X84, Y10-Y89)

¹⁾ Data on causes on death for deceased infant are based on the list of mortality tabulation of infants (67 causes), X revision of the International Classification of Diseases (ICD – 10).

4-10. УМРЛА ОДОЈЧАД, ПРЕМА СТАРОСТИ, ПОЛУ И ТИПУ НАСЕЉА, 2005.
INFANT DEATHS, BY AGE, SEX AND TYPE OF SETTLEMENT, 2005

	Република Србија / Republic of Serbia									Total
	укупно / Total			централна Србија / Central Serbia			Војводина / Vojvodina			
	свега All	градска Urban	остала Other	свега All	градска Urban	остала Other	свега All	градска Urban	остала Other	
УКУПНО / TOTAL										
Укупно	579	378	201	446	302	144	133	76	57	Total
До 27 дана	410	265	145	329	223	106	81	42	39	Under 27 days
0-6 дана	314	198	116	251	171	80	63	27	36	0-6 days
До 24 часа	152	93	59	117	78	39	35	15	20	Under 24 hours
1 дан	55	39	16	42	33	9	13	6	7	1 day
2 дана	33	19	14	29	18	11	4	1	3	2 days
3 дана	20	14	6	19	14	5	1	-	1	3 days
4 дана	25	16	9	21	14	7	4	2	2	4 days
5 дана	16	9	7	13	7	6	3	2	1	5 days
6 дана	13	8	5	10	7	3	3	1	2	6 days
7-13 дана	55	36	19	47	28	19	8	8	-	7-13 days
14-20 дана	26	19	7	20	14	6	6	5	1	14-20 days
21-27 дана	15	12	3	11	10	1	4	2	2	21-27 days
28-29 дана	6	5	1	2	2	-	4	3	1	28-29 days
1 месец	48	34	14	34	25	9	14	9	5	1 month
2 месеца	27	14	13	17	7	10	10	7	3	2 months
3 месеца	23	15	8	19	13	6	4	2	2	3 months
4 месеца	18	13	5	12	9	3	6	4	2	4 months
5 месеци	11	6	5	5	2	3	6	4	2	5 months
6 месеци	9	6	3	8	6	2	1	-	1	6 months
7 месеци	10	7	3	7	5	2	3	2	1	7 months
8 месеци	8	6	2	7	5	2	1	1	-	8 months
9 месеци	1	1	-	1	1	-	-	-	-	9 months
10 месеци	4	4	-	3	3	-	1	1	-	10 months
11 месеци	4	2	2	2	1	1	2	1	1	11 months
Мушка / Males										
Укупно	358	228	130	276	182	94	82	46	36	Total
До 27 дана	260	167	93	209	138	71	51	29	22	Under 27 days
0-6 дана	195	122	73	157	104	53	38	18	20	0-6 days
До 24 часа	100	59	41	76	48	28	24	11	13	Under 24 hours
1 дан	30	22	8	23	19	4	7	3	4	1 day
2 дана	19	12	7	17	11	6	2	1	1	2 days
3 дана	13	9	4	12	9	3	1	-	1	3 days
4 дана	13	9	4	12	8	4	1	1	-	4 days
5 дана	11	5	6	10	4	6	1	1	-	5 days
6 дана	9	6	3	7	5	2	2	1	1	6 days
7-13 дана	36	23	13	31	18	13	5	5	-	7-13 days
14-20 дана	20	15	5	15	11	4	5	4	1	14-20 days
21-27 дана	9	7	2	6	5	1	3	2	1	21-27 days
28-29 дана	3	3	-	1	1	-	2	2	-	28-29 days
1 месец	27	20	7	21	17	4	6	3	3	1 month
2 месеца	14	5	9	9	2	7	5	3	2	2 months
3 месеца	13	7	6	10	6	4	3	1	2	3 months
4 месеца	12	8	4	7	5	2	5	3	2	4 months
5 месеци	6	3	3	2	1	1	4	2	2	5 months
6 месеци	7	4	3	6	4	2	1	-	1	6 months
7 месеци	7	4	3	4	2	2	3	2	1	7 months
8 месеци	4	3	1	4	3	1	-	-	-	8 months
9 месеци	1	1	-	1	1	-	-	-	-	9 months
10 месеци	2	2	-	1	1	-	1	1	-	10 months
11 месеци	2	1	1	1	1	-	1	-	1	11 months
Женска / Females										
Укупно	221	150	71	170	120	50	51	30	21	Total
До 27 дана	150	98	52	120	85	35	30	13	17	Under 27 days
0-6 дана	119	76	43	94	67	27	25	9	16	0-6 days
До 24 часа	52	34	18	41	30	11	11	4	7	Under 24 hours
1 дан	25	17	8	19	14	5	6	3	3	1 day
2 дана	14	7	7	12	7	5	2	-	2	2 days
3 дана	7	5	2	7	5	2	-	-	-	3 days
4 дана	12	7	5	9	6	3	3	1	2	4 days
5 дана	5	4	1	3	3	-	2	1	1	5 days
6 дана	4	2	2	3	2	1	1	-	1	6 days
7-13 дана	19	13	6	16	10	6	3	3	-	7-13 days
14-20 дана	6	4	2	5	3	2	1	1	-	14-20 days
21-27 дана	6	5	1	5	5	-	1	-	1	21-27 days
28-29 дана	3	2	1	1	1	-	2	1	1	28-29 days
1 месец	21	14	7	13	8	5	8	6	2	1 month
2 месеца	13	9	4	8	5	3	5	4	1	2 months
3 месеца	10	8	2	9	7	2	1	1	-	3 months
4 месеца	6	5	1	5	4	1	1	1	-	4 months
5 месеци	5	3	2	3	1	2	2	2	-	5 months
6 месеци	2	2	-	2	2	-	-	-	-	6 months
7 месеци	3	3	-	3	3	-	-	-	-	7 months
8 месеци	4	3	1	3	2	1	1	1	-	8 months
9 месеци	-	-	-	-	-	-	-	-	-	9 months
10 месеци	2	2	-	2	2	-	-	-	-	10 months
11 месеци	2	1	1	1	-	1	1	1	-	11 months

4-11. УМРЛА ОДОЈЧАД, ПРЕМА ТЕЛЕСНОЈ МАСИ НА РОЂЕЊУ, ПОЛУ И ПЕРИОДУ ГЕСТАЦИЈЕ, 2005.
INFANT DEATHS, BY WEIGHT AT BIRTH, SEX AND PERIOD OF GESTATION, 2005

Телесна маса детета при рођењу (у граммима) и пол	Укупно Total	Период гестације / Period of gestation									Infant weight at birth (in grams) and sex
		20 недеља 20 weeks	21-23	24-27	28-31	32-35	36 недеља 36 weeks	37-41	42 и више 42 and over	непознато Unknown	
РЕПУБЛИКА СРБИЈА / REPUBLIC OF SERBIA											
УКУПНО	579	1	14	95	89	49	19	73	3	236	TOTAL
мушка	358	-	11	54	56	32	12	47	2	144	Males
женска	221	1	3	41	33	17	7	26	1	92	Females
Испод 500	5	-	2	3	-	-	-	-	-	-	Under 500
мушка	2	-	2	-	-	-	-	-	-	-	Males
женска	3	-	-	3	-	-	-	-	-	-	Females
500-999	116	-	12	75	18	2	-	-	-	9	Males 500-999
мушка	68	-	9	41	11	1	-	-	-	6	Females
женска	48	-	3	34	7	1	-	-	-	3	
1000-1499	84	1	-	16	52	10	1	-	-	4	1000-1499
мушка	54	-	-	13	31	6	-	-	-	4	Males
женска	30	1	-	3	21	4	1	-	-	-	Females
1500-1999	37	-	-	1	14	14	1	-	-	7	1500-1999
мушка	23	-	-	-	11	9	-	-	-	3	Males
женска	14	-	-	1	3	5	1	-	-	4	Females
2000-2499	31	-	-	-	3	14	8	3	-	3	2000-2499
мушка	22	-	-	-	2	10	6	1	-	3	Males
женска	9	-	-	-	1	4	2	2	-	-	Females
2500-2999	41	-	-	-	2	8	7	15	1	8	2500-2999
мушка	25	-	-	-	1	6	4	7	1	6	Males
женска	16	-	-	-	1	2	3	8	-	2	Females
3000-3499	44	-	-	-	-	1	2	33	-	8	3000-3499
мушка	29	-	-	-	-	-	2	22	-	5	Males
женска	15	-	-	-	-	1	-	11	-	3	Females
3500-3999	27	-	-	-	-	-	-	18	2	7	3500-3999
мушка	23	-	-	-	-	-	-	15	1	7	Males
женска	4	-	-	-	-	-	-	3	1	-	Females
4000-4499	4	-	-	-	-	-	-	3	-	1	4000-4499
мушка	3	-	-	-	-	-	-	2	-	1	Males
женска	1	-	-	-	-	-	-	1	-	-	Females
4500 и више	1	-	-	-	-	-	-	-	-	1	4500 and over
мушка	1	-	-	-	-	-	-	-	-	1	Males
женска	-	-	-	-	-	-	-	-	-	-	Females
непознато	189	-	-	-	-	-	-	1	-	188	Unknown
мушка	108	-	-	-	-	-	-	-	-	108	Males
женска	81	-	-	-	-	-	-	1	-	80	Females
Централна Србија / Central Serbia											
УКУПНО	446	1	13	73	70	40	16	58	2	173	TOTAL
мушка	276	-	10	43	43	25	10	39	2	104	Males
женска	170	1	3	30	27	15	6	19	-	69	Females
Испод 500	5	-	2	3	-	-	-	-	-	-	Under 500
мушка	2	-	2	-	-	-	-	-	-	-	Males
женска	3	-	-	3	-	-	-	-	-	-	Females
500-999	86	-	11	55	13	1	-	-	-	6	Males 500-999
мушка	53	-	8	32	8	1	-	-	-	4	Females
женска	33	-	3	23	5	-	-	-	-	2	
1000-1499	69	1	-	14	40	9	1	-	-	4	1000-1499
мушка	44	-	-	11	23	6	-	-	-	4	Males
женска	25	1	-	3	17	3	1	-	-	-	Females
1500-1999	33	-	-	1	14	11	1	-	-	6	1500-1999
мушка	20	-	-	-	11	6	-	-	-	3	Males
женска	13	-	-	1	3	5	1	-	-	3	Females
2000-2499	25	-	-	-	2	11	7	2	-	3	2000-2499
мушка	17	-	-	-	1	7	5	1	-	3	Males
женска	8	-	-	-	1	4	2	1	-	-	Females

4-11. УМРЛА ОДОЈЧАД, ПРЕМА ТЕЛЕСНОЈ МАСИ НА РОЂЕЊУ, ПОЛУ И ПЕРИОДУ ГЕСТАЦИЈЕ, 2005. (наставак)
 INFANT DEATHS, BY WEIGHT AT BIRTH, SEX AND PERIOD OF GESTATION, 2005 (continued)

Телесна маса детета при рођењу (у граммима) и пол	Укупно Total	Период гестације / Period of gestation									Infant weight at birth (in grams) and sex
		20 недеља 20 weeks	21-23	24-27	28-31	32-35	36 недеља 36 weeks	37-41	42 и више 42 and over	непознато Unknown	
2500-2999	32	-	-	-	1	7	5	12	1	6	2500-2999
мушка	19	-	-	-	-	5	3	6	1	4	Males
женска	13	-	-	-	1	2	2	6	-	2	Females
3000-3499	33	-	-	-	-	1	2	24	-	6	3000-3499
мушка	22	-	-	-	-	-	2	16	-	4	Males
женска	11	-	-	-	-	1	-	8	-	2	Females
3500-3999	23	-	-	-	-	-	-	16	1	6	3500-3999
мушка	21	-	-	-	-	-	-	14	1	6	Males
женска	2	-	-	-	-	-	-	2	-	-	Females
4000-4499	4	-	-	-	-	-	-	3	-	1	4000-4499
мушка	3	-	-	-	-	-	-	2	-	1	Males
женска	1	-	-	-	-	-	-	1	-	-	Females
4500 и више	1	-	-	-	-	-	-	-	-	1	4500 and over
мушка	1	-	-	-	-	-	-	-	-	1	Males
женска	-	-	-	-	-	-	-	-	-	-	Females
непознато	135	-	-	-	-	-	-	1	-	134	Unknown
мушка	74	-	-	-	-	-	-	-	-	74	Males
женска	61	-	-	-	-	-	-	1	-	60	Females
Војводина / Vojvodina											
УКУПНО	133	-	1	22	19	9	3	15	1	63	TOTAL
мушка	82	-	1	11	13	7	2	8	-	40	Males
женска	51	-	-	11	6	2	1	7	1	23	Females
Испод 500	-	-	-	-	-	-	-	-	-	-	Under 500
мушка	-	-	-	-	-	-	-	-	-	-	Males
женска	-	-	-	-	-	-	-	-	-	-	Females
500-999	30	-	1	20	5	1	-	-	-	3	500-999
мушка	15	-	1	9	3	-	-	-	-	2	Males
женска	15	-	-	11	2	1	-	-	-	1	Females
1000-1499	15	-	-	2	12	1	-	-	-	-	1000-1499
мушка	10	-	-	2	8	-	-	-	-	-	Males
женска	5	-	-	-	4	1	-	-	-	-	Females
1500-1999	4	-	-	-	-	3	-	-	-	1	1500-1999
мушка	3	-	-	-	-	3	-	-	-	-	Males
женска	1	-	-	-	-	-	-	-	-	1	Females
2000-2499	6	-	-	-	1	3	1	1	-	-	2000-2499
мушка	5	-	-	-	1	3	1	-	-	-	Males
женска	1	-	-	-	-	-	-	1	-	-	Females
2500-2999	9	-	-	-	1	1	2	3	-	2	2500-2999
мушка	6	-	-	-	1	1	1	1	-	2	Males
женска	3	-	-	-	-	-	1	2	-	-	Females
3000-3499	11	-	-	-	-	-	-	9	-	2	3000-3499
мушка	7	-	-	-	-	-	-	6	-	1	Males
женска	4	-	-	-	-	-	-	3	-	1	Females
3500-3999	4	-	-	-	-	-	-	2	1	1	3500-3999
мушка	2	-	-	-	-	-	-	1	-	1	Males
женска	2	-	-	-	-	-	-	1	1	-	Females
4000-4499	-	-	-	-	-	-	-	-	-	-	4000-4499
мушка	-	-	-	-	-	-	-	-	-	-	Males
женска	-	-	-	-	-	-	-	-	-	-	Females
4500 и више	-	-	-	-	-	-	-	-	-	-	4500 and over
мушка	-	-	-	-	-	-	-	-	-	-	Males
женска	-	-	-	-	-	-	-	-	-	-	Females
непознато	54	-	-	-	-	-	-	-	-	54	Unknown
мушка	34	-	-	-	-	-	-	-	-	34	Males
женска	20	-	-	-	-	-	-	-	-	20	Females

4-12. УМРЛА ОДОЈЧАД, ПРЕМА ТЕЛЕСНОЈ МАСИ НА РОЂЕЊУ, ПОЛУ И СТАРОСТИ МАЈКЕ, 2005.
 INFANT DEATHS, BY WEIGHT AT BIRTH, SEX AND MOTHER'S AGE, 2005

Телесна маса детета при рођењу (у граммима) и пол	Укупно Total	Старост мајке / Mother's age										Infant weight at birth (in grams) and sex
		Испод 15 Under 15	15-19	20-24	25-29	30-34	35-39	40-44	45-49	50 и више 50 and over	непознато Unknown	
РЕПУБЛИКА СРБИЈА / REPUBLIC SERBIA												
УКУПНО	579	-	35	124	106	87	49	13	-	-	165	TOTAL
мушка	358	-	26	74	73	49	26	7	-	-	103	Males
женска	221	-	9	50	33	38	23	6	-	-	62	Females
Испод 500	5	-	1	2	-	2	-	-	-	-	-	Under 500
мушка	2	-	1	1	-	-	-	-	-	-	-	Males
женска	3	-	-	1	-	2	-	-	-	-	-	Females
500-999	116	-	7	27	29	27	18	4	-	-	4	500-999
мушка	68	-	4	16	18	15	10	1	-	-	4	Males
женска	48	-	3	11	11	12	8	3	-	-	-	Females
1000-1499	84	-	3	27	19	17	10	1	-	-	7	1000-1499
мушка	54	-	2	14	14	13	4	-	-	-	7	Males
женска	30	-	1	13	5	4	6	1	-	-	-	Females
1500-1999	37	-	3	11	6	7	4	2	-	-	4	1500-1999
мушка	23	-	1	7	5	5	1	2	-	-	2	Males
женска	14	-	2	4	1	2	3	-	-	-	2	Females
2000-2499	31	-	1	7	7	2	2	1	-	-	11	2000-2499
мушка	22	-	1	4	5	1	1	1	-	-	9	Males
женска	9	-	-	3	2	1	1	-	-	-	2	Females
2500-2999	41	-	2	15	10	7	3	1	-	-	3	2500-2999
мушка	25	-	1	10	8	2	1	1	-	-	2	Males
женска	16	-	1	5	2	5	2	-	-	-	1	Females
3000-3499	44	-	2	7	8	10	5	-	-	-	12	3000-3499
мушка	29	-	2	5	5	6	4	-	-	-	7	Males
женска	15	-	-	2	3	4	1	-	-	-	5	Females
3500-3999	27	-	2	6	6	1	2	-	-	-	10	3500-3999
мушка	23	-	2	3	6	1	2	-	-	-	9	Males
женска	4	-	-	3	-	-	-	-	-	-	1	Females
4000-4499	4	-	-	1	2	1	-	-	-	-	-	4000-4499
мушка	3	-	-	1	2	-	-	-	-	-	-	Males
женска	1	-	-	-	-	1	-	-	-	-	-	Females
4500 и више	1	-	-	-	-	-	-	-	-	-	1	4500 and over
мушка	1	-	-	-	-	-	-	-	-	-	1	Males
женска	-	-	-	-	-	-	-	-	-	-	-	Females
непознато	189	-	14	21	19	13	5	4	-	-	113	Unknown
мушка	108	-	12	13	10	6	3	2	-	-	62	Males
женска	81	-	2	8	9	7	2	2	-	-	51	Females
Централна Србија / Central Serbia												
УКУПНО	446	-	20	91	81	72	34	12	-	-	136	TOTAL
мушка	276	-	14	59	55	40	17	6	-	-	85	Males
женска	170	-	6	32	26	32	17	6	-	-	51	Females
Испод 500	5	-	1	2	-	2	-	-	-	-	-	Under 500
мушка	2	-	1	1	-	-	-	-	-	-	-	Males
женска	3	-	-	1	-	2	-	-	-	-	-	Females
500-999	86	-	5	17	22	23	11	4	-	-	4	500-999
мушка	53	-	3	13	13	13	6	1	-	-	4	Males
женска	33	-	2	4	9	10	5	3	-	-	-	Females
1000-1499	69	-	2	21	15	14	9	1	-	-	7	1000-1499
мушка	44	-	1	11	11	11	3	-	-	-	7	Males
женска	25	-	1	10	4	3	6	1	-	-	-	Females
1500-1999	33	-	3	10	5	6	3	2	-	-	4	1500-1999
мушка	20	-	1	7	4	4	-	2	-	-	2	Males
женска	13	-	2	3	1	2	3	-	-	-	2	Females
2000-2499	25	-	-	4	6	2	2	1	-	-	10	2000-2499
мушка	17	-	-	2	4	1	1	1	-	-	8	Males
женска	8	-	-	2	2	1	1	-	-	-	2	Females

4-12. УМРЛА ОДОЈЧАД, ПРЕМА ТЕЛЕСНОЈ МАСИ НА РОЂЕЊУ, ПОЛУ И СТАРОСТИ МАЈКЕ, 2005. (наставак)
INFANT DEATHS, BY WEIGHT AT BIRTH, SEX AND MOTHER'S AGE, 2005 (continued)

Телесна маса детета при рођењу (у граммима) и пол	Укупно <i>Total</i>	Старост мајке / <i>Mother's age</i>									непознато <i>Unknown</i>	<i>Infant weight at birth (in grams) and sex</i>
		Испод 15 <i>Under 15</i>	15-19	20-24	25-29	30-34	35-39	40-44	45-49	50 и више <i>50 and over</i>		
2500-2999	32	-	1	14	7	6	2	-	-	-	2	2500-2999
мушка	19	-	1	10	5	1	1	-	-	-	1	Males
женска	13	-	-	4	2	5	1	-	-	-	1	Females
3000-3499	33	-	2	5	5	9	5	-	-	-	7	3000-3499
мушка	22	-	2	4	3	6	4	-	-	-	3	Males
женска	11	-	-	1	2	3	1	-	-	-	4	Females
3500-3999	23	-	1	4	6	1	2	-	-	-	9	3500-3999
мушка	21	-	1	3	6	1	2	-	-	-	8	Males
женска	2	-	-	1	-	-	-	-	-	-	1	Females
4000-4499	4	-	-	1	2	1	-	-	-	-	-	4000-4499
мушка	3	-	-	1	2	-	-	-	-	-	-	Males
женска	1	-	-	-	-	1	-	-	-	-	-	Females
4500 и више	1	-	-	-	-	-	-	-	-	-	1	4500 and over
мушка	1	-	-	-	-	-	-	-	-	-	1	Males
женска	-	-	-	-	-	-	-	-	-	-	-	Females
непознато	135	-	5	13	13	8	-	4	-	-	92	Unknown
мушка	74	-	4	7	7	3	-	2	-	-	51	Males
женска	61	-	1	6	6	5	-	2	-	-	41	Females
Војводина / Vojvodina												
УКУПНО	133	-	15	33	25	15	15	1	-	-	29	TOTAL
мушка	82	-	12	15	18	9	9	1	-	-	18	Males
женска	51	-	3	18	7	6	6	-	-	-	11	Females
Испод 500	-	-	-	-	-	-	-	-	-	-	-	Under 500
мушка	-	-	-	-	-	-	-	-	-	-	-	Males
женска	-	-	-	-	-	-	-	-	-	-	-	Females
500-999	30	-	2	10	7	4	7	-	-	-	-	500-999
мушка	15	-	1	3	5	2	4	-	-	-	-	Males
женска	15	-	1	7	2	2	3	-	-	-	-	Females
1000-1499	15	-	1	6	4	3	1	-	-	-	-	1000-1499
мушка	10	-	1	3	3	2	1	-	-	-	-	Males
женска	5	-	-	3	1	1	-	-	-	-	-	Females
1500-1999	4	-	-	1	1	1	1	-	-	-	-	1500-1999
мушка	3	-	-	-	1	1	1	-	-	-	-	Males
женска	1	-	-	1	-	-	-	-	-	-	-	Females
2000-2499	6	-	1	3	1	-	-	-	-	-	1	2000-2499
мушка	5	-	1	2	1	-	-	-	-	-	1	Males
женска	1	-	-	1	-	-	-	-	-	-	-	Females
2500-2999	9	-	1	1	3	1	1	1	-	-	1	2500-2999
мушка	6	-	-	-	3	1	-	1	-	-	1	Males
женска	3	-	1	1	-	-	1	-	-	-	-	Females
3000-3499	11	-	-	2	3	1	-	-	-	-	5	3000-3499
мушка	7	-	-	1	2	-	-	-	-	-	4	Males
женска	4	-	-	1	1	1	-	-	-	-	1	Females
3500-3999	4	-	1	2	-	-	-	-	-	-	1	3500-3999
мушка	2	-	1	-	-	-	-	-	-	-	1	Males
женска	2	-	-	2	-	-	-	-	-	-	-	Females
4000-4499	-	-	-	-	-	-	-	-	-	-	-	4000-4499
мушка	-	-	-	-	-	-	-	-	-	-	-	Males
женска	-	-	-	-	-	-	-	-	-	-	-	Females
4500 и више	-	-	-	-	-	-	-	-	-	-	-	4500 and over
мушка	-	-	-	-	-	-	-	-	-	-	-	Males
женска	-	-	-	-	-	-	-	-	-	-	-	Females
непознато	54	-	9	8	6	5	5	-	-	-	21	Unknown
мушка	34	-	8	6	3	3	3	-	-	-	11	Males
женска	20	-	1	2	3	2	2	-	-	-	10	Females

4-13. ПОДАЦИ О УМРЛОЈ ОДОЈЧАДИ, 2005.
DATA ON INFANT DEATHS, 2005

		Република Србија / Republic of Serbia				
		укупно Total	централна Србија Central Serbia	Војводина Vojvodina		
УКУПНО		579	446	133	TOTAL	
Старост мајке	Дете је рођено				Child was born as	Mother's age
Испод 20	свега	35	20	15	All	Under 20
	у браку	12	6	6	Legitimate	
	ван брака	23	14	9	Illegitimate	
	наочне	-	-	-	Foundling	
20 - 24	свега	124	91	33	All	20 - 24
	у браку	71	55	16	Legitimate	
	ван брака	53	36	17	Illegitimate	
	наочне	-	-	-	Foundling	
25 - 29	свега	106	81	25	All	25 - 29
	у браку	81	65	16	Legitimate	
	ван брака	25	16	9	Illegitimate	
	наочне	-	-	-	Foundling	
30 - 34	свега	87	72	15	All	30 - 34
	у браку	72	59	13	Legitimate	
	ван брака	15	13	2	Illegitimate	
	наочне	-	-	-	Foundling	
35 - 39	свега	49	34	15	All	35 - 39
	у браку	34	22	12	Legitimate	
	ван брака	15	12	3	Illegitimate	
	наочне	-	-	-	Foundling	
40 - 44	свега	13	12	1	All	40 - 44
	у браку	7	7	-	Legitimate	
	ван брака	6	5	1	Illegitimate	
	наочне	-	-	-	Foundling	
45 - 49	свега	-	-	-	All	45 - 49
	у браку	-	-	-	Legitimate	
	ван брака	-	-	-	Illegitimate	
	наочне	-	-	-	Foundling	
50 и више	свега	-	-	-	All	50 and over
	у браку	-	-	-	Legitimate	
	ван брака	-	-	-	Illegitimate	
	наочне	-	-	-	Foundling	
Непознато	свега	165	136	29	All	Unknown
	у браку	127	106	21	Legitimate	
	ван брака	37	29	8	Illegitimate	
	наочне	1	1	-	Foundling	
Највиша завршена школа мајке	Лечење детета				Child's treatment	Highest educational attainment of mother
Без школе	свега	30	22	8	All	Without education
	лечени	26	19	7	Treated	
Непотпуна основна школа	свега	19	6	13	All	Incomplete primary education
	лечени	11	4	7	Treated	
Основна школа	свега	101	74	27	All	Primary education
	лечени	85	62	23	Treated	
Средња школа	свега	204	159	45	All	Secondary education
	лечени	192	149	43	Treated	
Виша школа	свега	15	13	2	All	Higher education
	лечени	15	13	2	Treated	
Висока школа	свега	32	26	6	All	High education
	лечени	30	24	6	Treated	
Непознато	свега	178	146	32	All	Unknown
	лечени	154	127	27	Treated	
Број деце коју је родила мајка умрлог детета	Пол детета				Sex of the child	Number of children being given birth by the mother of the deceased child
Једно	мушки	183	139	44	Males	One
	женски	102	76	26	Females	
Двоје	мушки	51	41	10	Males	Two
	женски	41	29	12	Females	
Троје	мушки	27	19	8	Males	Three
	женски	14	8	6	Females	
Четворо	мушки	10	7	3	Males	Four
	женски	8	6	2	Females	
Петоро и више	мушки	7	3	4	Males	Five and over
	женски	4	3	1	Females	
Непознато	мушки	80	67	13	Males	Unknown
	женски	52	48	4	Females	

4-13. ПОДАЦИ О УМРЛОЈ ОДОЈЧАДИ, 2005. (наставак)
DATA ON INFANT DEATHS, 2005 (continued)

		Република Србија / Republic of Serbia				
		укупно Total	централна Србија Central Serbia	Војводина Vojvodina		
Старост детета	Дете је рођено				Child was born as	Child's age
0 - 6 дана	у браку	217	175	42	Legitimate	0 - 6 days
	ван брака	96	75	21	Illegitimate	
	наочне	1	1	-	Foundling	7 - 27 days
7 - 27 дана	у браку	65	53	12	Legitimate	
	ван брака	31	25	6	Illegitimate	
	наочне	-	-	-	Foundling	28 days to 2 months
28 дана до 2 месеца	у браку	54	37	17	Legitimate	
	ван брака	27	16	11	Illegitimate	
	наочне	-	-	-	Foundling	3 - 5 months
3 - 5 месеци	у браку	39	30	9	Legitimate	
	ван брака	13	6	7	Illegitimate	
	наочне	-	-	-	Foundling	6 - 11 months
6 - 11 месеци	у браку	29	25	4	Legitimate	
	ван брака	7	3	4	Illegitimate	
	наочне	-	-	-	Foundling	
Активност мајке и лечење детета						Mother's economic activity and child's treatment
<i>Активна лица</i>	свега	223	169	54	All	<i>Total economically active</i>
	лечени	196	151	45	Treated	
<i>Активна лица која обављају занимање:</i>	свега	111	83	28	All	<i>Economically active persons performing an occupation:</i>
	лечени	101	75	26	Treated	
Законодавци, функционери, руководиоци - менаџери	свега	1	1	-	All	Legislators, senior officials and managers
	лечени	1	1	-	Treated	
Стручњаци	свега	17	11	6	All	Professionals
	лечени	16	10	6	Treated	
Стручни сарадници и техничари	свега	15	9	6	All	Technicians and associate professionals
	лечени	14	8	6	Treated	
Службеници	свега	2	1	1	All	Clerks
	лечени	2	1	1	Treated	
Услужни радници у трговини	свега	20	14	6	All	Service workers and shop and market sales workers
	лечени	20	14	6	Treated	
Радници у пољопривреди, рибарству и шумарству	свега	2	2	-	All	Skilled agricultural, fishery and forestry workers
	лечени	1	1	-	Treated	
Занатлије и сродни радници	свега	4	3	1	All	Crafts and related trades workers
	лечени	4	3	1	Treated	
Руководиоци машинама и уређајима и монтери	свега	-	-	-	All	Plant and machine operators and assemblers
	лечени	-	-	-	Treated	
Основна-једноставна занимања	свега	-	-	-	All	Elementary occupations
	лечени	-	-	-	Treated	
Остала и непознато	свега	50	42	8	All	Other and unknown
	лечени	43	37	6	Treated	
НЕЗАПОСЛЕНИ	свега	112	86	26	All	UNEMPLOYED
	лечени	95	76	19	Treated	
<i>Лица са личним приходом</i>	свега	73	64	9	All	<i>Income recipients:</i>
	лечени	67	58	9	Treated	
Пензионер	свега	3	2	1	All	Pensioner
	лечени	3	2	1	Treated	
Лице с другим личним приходом	свега	70	62	8	All	Other personal incomes
	лечени	64	56	8	Treated	
<i>Издравана лица</i>	свега	283	213	70	All	<i>Dependants:</i>
	лечени	250	189	61	Treated	
Домаћица	свега	268	203	65	All	Housewife
	лечени	235	179	56	Treated	
Дете, ученик или студент	свега	11	8	3	All	Child, pupil or student
	лечени	11	8	3	Treated	
Остала издржавана лица	свега	4	2	2	All	Other dependants
	лечени	4	2	2	Treated	
Лице је било на привременом раду-боравку у иностранству до 1 године	свега	-	-	-	All	Persons who were at temporary work or stayed abroad under 1 year
	лечени	-	-	-	Treated	

**4-14. УМРЛИ НАСИЛНОМ СМРЋУ, ПРЕМА СТАРОСТИ, ПОЛУ И ПОРЕКЛУ НАСИЛНЕ СМРТИ, 2005.
DEATHS BY VIOLENCE BY AGE GROUP, SEX AND ORIGIN OF VIOLENCE, 2005**

		Укупно <i>Total</i>	Несрећни случајеви- закеси <i>Accidents</i>	Самоубиства <i>Suicides</i>	Убиства <i>Homicides</i>	Остало <i>Other</i>		
РЕПУБЛИКА СРБИЈА / REPUBLIC OF SERBIA								
УКУПНО		3809	1717	1442	162	488	TOTAL	
	мушки	2795	1320	1010	116	349	Males	
	женски	1014	397	432	46	139	Females	
СТАРОСТ И ПОЛ							AGE AND SEX	
0 - 4		18	14	-	2	2		0 - 4
	мушки	12	10	-	1	1	Males	
	женски	6	4	-	1	1	Females	
5 - 9		27	23	-	1	3		5 - 9
	мушки	18	16	-	-	2	Males	
	женски	9	7	-	1	1	Females	
10 - 14		30	18	3	4	5		10 - 14
	мушки	22	14	3	2	3	Males	
	женски	8	4	-	2	2	Females	
15 - 19		99	62	13	13	11		15 - 19
	мушки	79	50	9	11	9	Males	
	женски	20	12	4	2	2	Females	
20 - 24		198	108	44	12	34		20 - 24
	мушки	160	87	36	10	27	Males	
	женски	38	21	8	2	7	Females	
25 - 29		185	89	49	11	36		25 - 29
	мушки	153	76	34	9	34	Males	
	женски	32	13	15	2	2	Females	
30 - 34		173	79	67	11	16		30 - 34
	мушки	142	68	52	8	14	Males	
	женски	31	11	15	3	2	Females	
35 - 39		164	64	66	13	21		35 - 39
	мушки	130	53	51	10	16	Males	
	женски	34	11	15	3	5	Females	
40 - 44		221	99	89	13	20		40 - 44
	мушки	175	87	63	8	17	Males	
	женски	46	12	26	5	3	Females	
45 - 49		286	132	107	13	34		45 - 49
	мушки	232	114	83	7	28	Males	
	женски	54	18	24	6	6	Females	
50 - 54		357	174	147	13	23		50 - 54
	мушки	279	150	98	11	20	Males	
	женски	78	24	49	2	3	Females	
55 - 59		300	134	127	10	29		55 - 59
	мушки	229	111	89	7	22	Males	
	женски	71	23	38	3	7	Females	
60 - 64		258	109	108	6	35		60 - 64
	мушки	198	86	81	3	28	Males	
	женски	60	23	27	3	7	Females	
65 - 69		320	147	122	12	39		65 - 69
	мушки	226	109	78	10	29	Males	
	женски	94	38	44	2	10	Females	
70 - 74		444	182	197	9	56		70 - 74
	мушки	299	123	134	6	36	Males	
	женски	145	59	63	3	20	Females	
75 - 79		370	139	157	13	61		75 - 79
	мушки	228	96	100	7	25	Males	
	женски	142	43	57	6	36	Females	
80 и више		343	142	141	6	54		80 and over
	мушки	200	68	95	6	31	Males	
	женски	143	74	46	-	23	Females	
Непознато		16	2	5	-	9		Unknown
	мушки	13	2	4	-	7	Males	
	женски	3	-	1	-	2	Females	
Централна Србија / Central Serbia								
УКУПНО		2525	1128	927	110	360	TOTAL	
	мушки	1869	867	650	81	271	Males	
	женски	656	261	277	29	89	Females	
СТАРОСТ И ПОЛ							AGE AND SEX	
0 - 4		15	11	-	2	2		0 - 4
	мушки	10	8	-	1	1	Males	
	женски	5	3	-	1	1	Females	
5 - 9		15	13	-	-	2		5 - 9
	мушки	10	9	-	-	1	Males	
	женски	5	4	-	-	1	Females	
10 - 14		17	8	2	3	4		10 - 14
	мушки	12	7	2	1	2	Males	
	женски	5	1	-	2	2	Females	
15 - 19		64	42	5	8	9		15 - 19
	мушки	52	34	3	8	7	Males	
	женски	12	8	2	-	2	Females	
20 - 24		136	61	36	8	31		20 - 24
	мушки	111	49	29	8	25	Males	
	женски	25	12	7	-	6	Females	
25 - 29		125	50	37	8	30		25 - 29
	мушки	101	42	24	7	28	Males	
	женски	24	8	13	1	2	Females	
30 - 34		117	51	44	7	15		30 - 34
	мушки	96	43	35	5	13	Males	
	женски	21	8	9	2	2	Females	
35 - 39		114	43	44	10	17		35 - 39
	мушки	92	35	35	8	14	Males	
	женски	22	8	9	2	3	Females	

4-14. УМРЛИ НАСИЛНОМ СМРЋУ, ПРЕМА СТАРОСТИ, ПОЛУ И ПОРЕКЛУ НАСИЛНЕ СМРТИ, 2005. (наставак)
DEATHS BY VIOLENCE BY AGE GROUP, SEX AND ORIGIN OF VIOLENCE, 2005 (continued)

		Укупно <i>Total</i>	Несрећни случајеви- задеси <i>Accidents</i>	Самоубиства <i>Suicides</i>	Убиства <i>Homicides</i>	Остало <i>Other</i>		
40 - 44	мушки	138	57	54	11	16	Males	40 - 44
	женски	106	48	37	7	14	Females	
45 - 49	мушки	32	9	17	4	2	Males	45 - 49
	женски	173	78	67	7	21	Females	
50 - 54	мушки	140	68	51	3	18	Males	50 - 54
	женски	33	10	16	4	3	Females	
55 - 59	мушки	242	119	97	9	17	Males	55 - 59
	женски	190	102	66	7	15	Females	
60 - 64	мушки	52	17	31	2	2	Males	60 - 64
	женски	203	83	86	8	26	Females	
65 - 69	мушки	150	69	56	5	20	Males	65 - 69
	женски	53	14	30	3	6	Females	
70 - 74	мушки	171	72	66	5	28	Males	70 - 74
	женски	135	61	48	3	23	Females	
75 - 79	мушки	36	11	18	2	5	Males	75 - 79
	женски	211	105	72	8	26	Females	
80 и више	мушки	153	77	50	7	19	Males	80 and over
	женски	58	28	22	1	7	Females	
Непознато	мушки	295	134	113	6	42	Males	Unknown
	женски	195	90	74	4	27	Females	
	мушки	100	44	39	2	15	Males	
	женски	262	105	112	7	38	Females	
	мушки	172	73	76	4	19	Males	
	женски	90	32	36	3	19	Females	
	мушки	220	95	90	3	32	Males	
	женски	138	51	63	3	21	Females	
	мушки	82	44	27	-	11	Males	
	женски	7	1	2	-	4	Females	
	мушки	6	1	1	-	4	Males	
	женски	1	-	1	-	-	Females	
Војводина / Vojvodina								
УКУПНО		1284	589	515	52	128	TOTAL	
	мушки	926	453	360	35	78	Males	
	женски	358	136	155	17	50	Females	
СТАРОСТ И ПОЛ							AGE AND SEX	
0 - 4	мушки	3	3	-	-	-	Males	0 - 4
	женски	2	2	-	-	-	Females	
5 - 9	мушки	1	1	-	-	-	Males	5 - 9
	женски	12	10	-	1	1	Females	
10 - 14	мушки	8	7	-	-	1	Males	10 - 14
	женски	4	3	-	1	-	Females	
15 - 19	мушки	13	10	1	1	1	Males	15 - 19
	женски	10	7	1	1	1	Females	
20 - 24	мушки	3	3	-	-	-	Males	20 - 24
	женски	35	20	8	5	2	Females	
25 - 29	мушки	27	16	6	3	2	Males	25 - 29
	женски	8	4	2	2	-	Females	
30 - 34	мушки	62	47	8	4	3	Males	30 - 34
	женски	49	38	7	2	2	Females	
35 - 39	мушки	13	9	1	2	1	Males	35 - 39
	женски	60	39	12	3	6	Females	
40 - 44	мушки	52	34	10	2	6	Males	40 - 44
	женски	8	5	2	1	-	Females	
45 - 49	мушки	56	28	23	4	1	Males	45 - 49
	женски	46	25	17	3	1	Females	
50 - 54	мушки	10	3	6	1	-	Males	50 - 54
	женски	50	21	22	3	4	Females	
55 - 59	мушки	38	18	16	2	2	Males	55 - 59
	женски	12	3	6	1	2	Females	
60 - 64	мушки	83	42	35	2	4	Males	60 - 64
	женски	69	39	26	1	3	Females	
65 - 69	мушки	14	3	9	1	1	Males	65 - 69
	женски	113	54	40	6	13	Females	
70 - 74	мушки	92	46	32	4	10	Males	70 - 74
	женски	21	8	8	2	3	Females	
75 - 79	мушки	115	55	50	4	6	Males	75 - 79
	женски	89	48	32	4	5	Females	
80 и више	мушки	26	7	18	-	1	Males	80 and over
	женски	97	51	41	2	3	Females	
Непознато	мушки	79	42	33	2	2	Males	Unknown
	женски	18	9	8	-	1	Females	
	мушки	87	37	42	1	7	Males	
	женски	63	25	33	-	5	Females	
	мушки	24	12	9	1	2	Males	
	женски	109	42	50	4	13	Females	
	мушки	73	32	28	3	10	Males	
	женски	36	10	22	1	3	Females	
	мушки	149	48	84	3	14	Males	
	женски	104	33	60	2	9	Females	
	мушки	45	15	24	1	5	Males	
	женски	108	34	45	6	23	Females	
	мушки	56	23	24	3	6	Males	
	женски	52	11	21	3	17	Females	
	мушки	123	47	51	3	22	Males	
	женски	62	17	32	3	10	Females	
	мушки	61	30	19	-	12	Males	
	женски	9	1	3	-	5	Females	
	мушки	7	1	3	-	3	Males	
	женски	2	-	-	-	2	Females	

4-15. ОСНОВНИ ПОДАЦИ О УМРЛИМА УСЛЕД НЕСРЕЋНОГ СЛУЧАЈА, 2005.
BASIC DATA ON ACCIDENTAL DEATHS, 2005

		Република Србија / Republic of Serbia			
		укупно Total	централна Србија Central Serbia	Војводина Vojvodina	
УКУПНО		1717	1128	589	TOTAL
	мушки	1320	867	453	Males
	женски	397	261	136	Females
СТАРОСТ И ПОЛ					AGE AND SEX
0 - 4	мушки	10	8	2	Males
	женски	4	3	1	Females
5 - 14	мушки	30	16	14	Males
	женски	11	5	6	Females
15 - 24	мушки	137	83	54	Males
	женски	33	20	13	Females
25 - 34	мушки	144	85	59	Males
	женски	24	16	8	Females
35 - 44	мушки	140	83	57	Males
	женски	23	17	6	Females
45 - 54	мушки	264	170	94	Males
	женски	42	27	15	Females
55 - 64	мушки	197	130	67	Males
	женски	46	25	21	Females
65 - 74	мушки	232	167	65	Males
	женски	97	72	25	Females
75 и више	мушки	164	124	40	Males
	женски	117	76	41	Females
Непознато	мушки	2	1	1	Males
	женски	-	-	-	Females
МЕСТО ДОГАЂАЈА					PLACE OF EVENT
		302	156	146	House, apartment, collective apartment
		38	20	18	School, other public places and institutions
		14	11	3	Sports facilities
		723	451	272	Roads
		59	39	20	Factory, mine, building site, etc.
		87	62	25	Agricultural holdings
		220	149	71	Field, forest, mountain, river, lake, sea
		274	240	34	Unknown
У ТРЕНУТКУ ДОГАЂАЈА УМРЛИ ЈЕ БИО					AT THE TIME OF THE EVENT THE DECEASED WAS
На послу	мушки	86	55	31	Males
	женски	5	4	1	Females
На одласку или повратку са посла	мушки	65	44	21	Males
	женски	12	12	-	Females
На раду у домаћинству	мушки	98	76	22	Males
	женски	20	15	5	Females
У току спортске активности	мушки	22	15	7	Males
	женски	2	2	-	Females
Код куће - у слободно време	мушки	180	96	84	Males
	женски	91	42	49	Females
Ван куће - у слободно време	мушки	613	364	249	Males
	женски	170	99	71	Females
Непознато	мушки	256	217	39	Males
	женски	97	87	10	Females
ДАН У НЕДЕЉИ					DAY
		220	140	80	Monday
		204	137	67	Tuesday
		238	164	74	Wednesday
		241	145	96	Thursday
		242	153	89	Friday
		260	162	98	Saturday
		210	133	77	Sunday
		102	94	8	Unknown
МЕСЕЦ ДОГАЂАЈА					MONTH
		137	79	58	January
		91	59	32	February
		118	74	44	March
		130	87	43	April
		149	106	43	May
		151	101	50	June
		167	109	58	July
		168	116	52	August
		139	105	34	September
		163	91	72	October
		166	105	61	November
		138	96	42	December

4-16. УМРЛИ УСЛЕД НЕСРЕЋНОГ СЛУЧАЈА, ПРЕМА УЗРОКУ СМРТИ, ПОЛУ И СТАРОСТИ, 2005.

Спољни узрок смрти и пол		Укупно Total	Старост			
			0 - 4	5 - 14	15 - 24	25 - 34
РЕПУБЛИКА СРБИЈА						
Укупно		1717	14	41	170	168
	мушки	1320	10	30	137	144
	женски	397	4	11	33	24
Пешаци повређени у саобраћајним удесима /V01-V09/		111	-	8	2	7
	мушки	66	-	6	2	4
	женски	45	-	2	-	3
Бициклисти и возачи мотоцикла повређени у саобраћајним удесима /V10- V29/		74	-	1	12	9
	мушки	66	-	1	11	9
	женски	8	-	-	1	-
Путници моторних возила повређени у саобраћајним удесима /V30-V79/		160	1	1	30	23
	мушки	124	-	-	23	20
	женски	36	1	1	7	3
Други саобраћајни удеси на земљи /V80-V89/		249	1	5	33	27
	мушки	205	1	3	30	25
	женски	44	-	2	3	2
Удес на води /V90-V94/		3	-	-	-	1
	мушки	2	-	-	-	1
	женски	1	-	-	-	-
Други саобраћајни удеси /V98-V99/		171	-	1	33	16
	мушки	129	-	-	22	12
	женски	42	-	1	11	4
Падови /W00-W19/		159	1	-	-	7
	мушки	115	1	-	-	7
	женски	44	-	-	-	-
Излагање механичким силама /W20-W64/		57	-	2	5	6
	мушки	49	-	2	3	6
	женски	8	-	-	2	-
Дављење и потапање /W65-W74/		102	2	11	16	11
	мушки	76	1	10	11	9
	женски	26	1	1	5	2
Електрична струја, зрачење, превисоке температуре /W85-W99/		43	1	4	5	9
	мушки	38	1	3	5	9
	женски	5	-	1	-	-
Дим, ватра, пламен /X00-X09/		66	2	1	2	5
	мушки	38	2	-	2	3
	женски	28	-	1	-	2
Излагање природним силама /X30-X39/		62	-	-	1	1
	мушки	42	-	-	1	1
	женски	20	-	-	-	-
Случајна тровања отровним супстанцама /X40-X49/		70	-	-	14	14
	мушки	58	-	-	12	14
	женски	12	-	-	2	-
Остало /W75-W84, X10-X29, X50-X54, X57-X59, Y85-Y86/		390	6	7	17	32
	мушки	312	4	5	15	24
	женски	78	2	2	2	8
Централна Србија						
Укупно		1128	11	21	103	101
	мушки	867	8	16	83	85
	женски	261	3	5	20	16
Пешаци повређени у саобраћајним удесима /V01-V09/		83	-	4	1	5
	мушки	45	-	2	1	3
	женски	38	-	2	-	2
Бициклисти и возачи мотоцикла повређени у саобраћајним удесима /V10- V29/		38	-	-	8	7
	мушки	35	-	-	7	7
	женски	3	-	-	1	-
Путници моторних возила повређени у саобраћајним удесима /V30-V79/		117	1	-	21	15
	мушки	87	-	-	14	12
	женски	30	1	-	7	3
Други саобраћајни удеси на земљи /V80-V89/		162	1	3	17	15
	мушки	136	1	2	17	14
	женски	26	-	1	-	1
Удес на води /V90-V94/		2	-	-	-	1
	мушки	1	-	-	-	1
	женски	1	-	-	-	-
Други саобраћајни удеси /V98-V99/		122	-	1	25	12
	мушки	91	-	-	18	8
	женски	31	-	1	7	4
Падови /W00-W19/		103	1	-	-	4
	мушки	81	1	-	-	4
	женски	22	-	-	-	-

ACCIDENTLY DEATHS, BY CAUSES OF DEATHS, SEX AND AGE, 2005

Age					External causes of death and sex
35 - 44	45 - 54	55 - 64	65 и више 65 and over	непознато Unknown	
REPUBLIC OF SERBIA					
163	306	243	610	2	Total
140	264	197	396	2	Males
23	42	46	214	-	Females
7	11	15	61	-	Pedestrian injured in transport accident /V01-V09/
4	8	9	33	-	Males
3	3	6	28	-	Females
9	11	12	20	-	Pedal cyclist and motorcycle riders injured in transport accident /V10- V29/
9	10	11	15	-	Males
-	1	1	5	-	Females
16	42	22	25	-	Occupant of motor vehicles injured in transport accidents /V30-V79/
11	38	16	16	-	Males
5	4	6	9	-	Females
26	45	39	73	-	Other land transport accidents /V80-V89/
23	38	32	53	-	Males
3	7	7	20	-	Females
-	-	1	1	-	Water transport accidents /V90-V94/
-	-	-	1	-	Males
-	-	1	-	-	Females
17	21	29	53	1	Other transport accidents /V98-V99/
14	18	23	39	1	Males
3	3	6	14	-	Females
11	26	16	98	-	Falls /W00-W19/
11	23	13	60	-	Males
-	3	3	38	-	Females
5	14	11	14	-	Exposures to mechanical forces /W20-W64/
5	11	11	11	-	Males
-	3	-	3	-	Females
12	12	11	26	1	Accidental drowning and submersion /W65-W74/
10	11	7	16	1	Males
2	1	4	10	-	Females
8	11	2	3	-	Exposure to electric current, radiation and extreme ambient air temperature and pressure /W85-W99/
7	9	2	2	-	Males
1	2	-	1	-	Females
4	7	6	39	-	Exposure to smoke, fire and flames /X00-X09/
4	6	5	16	-	Males
-	1	1	23	-	Females
7	11	18	24	-	Exposure to forces of nature /X30-X39/
4	9	15	12	-	Males
3	2	3	12	-	Females
7	15	3	17	-	Accidental poisoning by and exposure to noxious substances /X40-X49/
6	12	2	12	-	Males
1	3	1	5	-	Females
34	80	58	156	-	Other /W75-W84, X10-X29, X50-X54, X57-X59, Y85-Y86/
32	71	51	110	-	Males
2	9	7	46	-	Females
Central Serbia					
100	197	155	439	1	Total
83	170	130	291	1	Males
17	27	25	148	-	Females
5	9	13	46	-	Pedestrian injured in transport accident /V01-V09/
2	7	8	22	-	Males
3	2	5	24	-	Females
3	7	5	8	-	Pedal cyclist and motorcycle riders injured in transport accident /V10- V29/
3	7	5	6	-	Males
-	-	-	2	-	Females
12	31	18	19	-	Occupant of motor vehicles Injured in transport accidents /V30-V79/
8	27	13	13	-	Males
4	4	5	6	-	Females
15	26	29	56	-	Other land transport accidents /V80-V89/
14	21	24	43	-	Males
1	5	5	13	-	Females
-	-	1	-	-	Water transport accidents /V90-V94/
-	-	-	-	-	Males
-	-	1	-	-	Females
13	14	20	36	1	Other transport accidents /V98-V99/
10	12	17	25	1	Males
3	2	3	11	-	Females
6	19	8	65	-	Falls /W00-W19/
6	18	8	44	-	Males
-	1	-	21	-	Females

4-16. УМРЛИ УСЛЕД НЕСРЕЋНОГ СЛУЧАЈА, ПРЕМА УЗРОКУ СМРТИ, ПОЛУ И СТАРОСТИ, 2005. (наставак)

Спољни узрок смрти и пол	Укупно Total	Старост			
		0 - 4	5 - 14	15 - 24	25 - 34
Излагање механичким силама /W20-W64/	42	-	2	2	6
мушки	39	-	2	1	6
женски	3	-	-	1	-
Дављење и потапање /W65-W74/	53	2	8	8	6
мушки	40	1	7	5	6
женски	13	1	1	3	-
Електрична струја, зрачење, превисоке темп. /W85-W99/	27	1	-	3	8
мушки	23	1	-	3	8
женски	4	-	-	-	-
Дим, ватра, пламен /X00-X09/	39	2	-	2	1
мушки	23	2	-	2	1
женски	16	-	-	-	-
Излагање природним силама /X30-X39/	42	-	-	1	-
мушки	27	-	-	1	-
женски	15	-	-	-	-
Случајна тровања отровним супстанцама /X40-X49/	35	-	-	7	6
мушки	28	-	-	6	6
женски	7	-	-	1	-
Остало /W75-W84, X10-X29, X50-X54, X57-X59, Y85-Y86/	263	3	3	8	15
мушки	211	2	3	8	9
женски	52	1	-	-	6
Војводина					
Укупно	589	3	20	67	67
мушки	453	2	14	54	59
женски	136	1	6	13	8
Пешаци повређени у саобраћајним удесима /V01-V09/	28	-	4	1	2
мушки	21	-	4	1	1
женски	7	-	-	-	1
Бициклисти и возачи мотоцикла повређени у саобраћајним удесима /V10- V29/	36	-	1	4	2
мушки	31	-	1	4	2
женски	5	-	-	-	-
Путници моторних возила повређени у саобраћајним удесима /V30-V79/	43	-	1	9	8
мушки	37	-	-	9	8
женски	6	-	1	-	-
Други саобраћајни удеси на земљи /V80-V89/	87	-	2	16	12
мушки	69	-	1	13	11
женски	18	-	1	3	1
Удес на води /V90-V94/	1	-	-	-	-
мушки	1	-	-	-	-
женски	-	-	-	-	-
Други саобраћајни удеси /V98-V99/	49	-	-	8	4
мушки	38	-	-	4	4
женски	11	-	-	4	-
Падови /W00-W19/	56	-	-	-	3
мушки	34	-	-	-	3
женски	22	-	-	-	-
Излагање механичким силама /W20-W64/	15	-	-	3	-
мушки	10	-	-	2	-
женски	5	-	-	1	-
Дављење и потапање /W65-W74/	49	-	3	8	5
мушки	36	-	3	6	3
женски	13	-	-	2	2
Електрична струја, зрачење, превисоке темп. /W85-W99/	16	-	4	2	1
мушки	15	-	3	2	1
женски	1	-	1	-	-
Дим, ватра, пламен /X00-X09/	27	-	1	-	4
мушки	15	-	-	-	2
женски	12	-	1	-	2
Излагање природним силама /X30-X39/	20	-	-	-	1
мушки	15	-	-	-	1
женски	5	-	-	-	-
Случајна тровања отровним супстанцама /X40-X49/	35	-	-	7	8
мушки	30	-	-	6	8
женски	5	-	-	1	-
Остало /W75-W84, X10-X29, X50-X54, X57-X59, Y85-Y86/	127	3	4	9	17
мушки	101	2	2	7	15
женски	26	1	2	2	2

ACCIDENTLY DEATHS, BY CAUSES OF DEATHS, SEX AND AGE, 2005 (continued)

Age					External causes of death and sex
35 - 44	45 - 54	55 - 64	65 и више 65 and over	непознато Unknown	
4	11	8	9	-	Exposures to inanimate mechanical forces /W20-W64/
4	10	8	8	-	Males
-	1	-	1	-	Females
5	5	5	14	-	Accidental drowning and submersion/W65-W74/
4	5	4	8	-	Males
1	-	1	6	-	Females
3	9	1	2	-	Exposure to electric current, radiation and extreme ambient air temperature and pressure /W85-W99/
2	7	1	1	-	Males
1	2	-	1	-	Females
1	2	2	29	-	Exposure to smoke, fire and flames /X00-X09/
1	1	2	14	-	Males
-	1	-	15	-	Females
4	6	9	22	-	Exposure to forces of nature /X30-X39/
2	6	7	11	-	Males
2	-	2	11	-	Females
2	9	2	9	-	Accidental poisoning by and exposure to noxious substances /X40-X49/
2	7	2	5	-	Males
-	2	-	4	-	Females
27	49	34	124	-	Other /W75-W84, X10-X29, X50-X54, X57-X59, Y85-Y86/
25	42	31	91	-	Males
2	7	3	33	-	Females
Vojvodina					
63	109	88	171	1	Total
57	94	67	105	1	Males
6	15	21	66	-	Females
2	2	2	15	-	Pedestrian injured in transport accident /V01-V09/
2	1	1	11	-	Males
-	1	1	4	-	Females
6	4	7	12	-	Pedal cyclist and motorcycle riders injured in transport accident /V10-V29/
6	3	6	9	-	Males
-	1	1	3	-	Females
4	11	4	6	-	Occupant of motor vehicles injured in transport accidents /V30-V79/
3	11	3	3	-	Males
1	-	1	3	-	Females
11	19	10	17	-	Other land transport accidents /V80-V89/
9	17	8	10	-	Males
2	2	2	7	-	Females
-	-	-	1	-	Water transport accidents /V90-V94/
-	-	-	1	-	Males
-	-	-	-	-	Females
4	7	9	17	-	Other transport accidents /V98-V99/
4	6	6	14	-	Males
-	1	3	3	-	Females
5	7	8	33	-	Falls /W00-W19/
5	5	5	16	-	Males
-	2	3	17	-	Females
1	3	3	5	-	Exposures to mechanical forces /W20-W64/
1	1	3	3	-	Males
-	2	-	2	-	Females
7	7	6	12	1	Accidental drowning and submersion /W65-W74/
6	6	3	8	1	Males
1	1	3	4	-	Females
5	2	1	1	-	Exposure to electric current, radiation and extreme ambient air temperature and pressure /W85-W99/
5	2	1	1	-	Males
-	-	-	-	-	Females
3	5	4	10	-	Exposure to smoke, fire and flames /X00-X09/
3	5	3	2	-	Males
-	-	1	8	-	Females
3	5	9	2	-	Exposure to forces of nature /X30-X39/
2	3	8	1	-	Males
1	2	1	1	-	Females
5	6	1	8	-	Accidental poisoning by and exposure to noxious substances /X40-X49/
4	5	-	7	-	Males
1	1	1	1	-	Females
7	31	24	32	-	Other /W75-W84, X10-X29, X50-X54, X57-X59, Y85-Y86/
7	29	20	19	-	Males
-	2	4	13	-	Females

4-17. УМРЛИ УСЛЕД НЕСРЕЋНОГ СЛУЧАЈА, ПРЕМА ЗАНИМАЊУ, ПОЛУ И СТАРОСТИ, РЕПУБЛИКА СРБИЈА 2005.

ЗАНИМАЊЕ И ПОЛ		Укупно <i>Total</i>	0-4	5-14	15-24	25-34	35-44
УКУПНО	свега	1717	14	41	170	168	163
	мушки	1320	10	30	137	144	140
	женски	397	4	11	33	24	23
<i>Активна лица</i>	<i>свега</i>	728	-	-	94	136	126
	<i>мушки</i>	651	-	-	81	119	114
	<i>женски</i>	77	-	-	13	17	12
<i>Активна лица која обављају занимање:</i>	<i>свега</i>	482	-	-	38	75	96
	<i>мушки</i>	433	-	-	32	69	85
	<i>женски</i>	49	-	-	6	6	11
Законодавци, функционери, руководиоци - менаџери	свега	14	-	-	-	3	3
	мушки	13	-	-	-	3	3
	женски	1	-	-	-	-	-
Стручњаци	свега	25	-	-	-	4	7
	мушки	20	-	-	-	3	4
	женски	5	-	-	-	1	3
Стручни сарадници и техничари	свега	43	-	-	5	12	11
	мушки	34	-	-	4	9	10
	женски	9	-	-	1	3	1
Службеници	свега	6	-	-	-	1	-
	мушки	3	-	-	-	-	-
	женски	3	-	-	-	1	-
Услужни радници у трговини	свега	38	-	-	7	8	5
	мушки	30	-	-	4	8	3
	женски	8	-	-	3	-	2
Радници у пољопривреди, рибарству и шумарству	свега	105	-	-	1	10	10
	мушки	98	-	-	-	9	10
	женски	7	-	-	1	1	-
Занатлије и сродни радници	свега	93	-	-	9	14	22
	мушки	91	-	-	9	14	21
	женски	2	-	-	-	-	1
Руководиоци машинама и уређајима и монтери	свега	40	-	-	2	3	8
	мушки	40	-	-	2	3	8
	женски	-	-	-	-	-	-
Основна-једноставна занимања	свега	16	-	-	1	-	6
	мушки	12	-	-	1	-	5
	женски	4	-	-	-	-	1
Остала и непознато	свега	102	-	-	13	20	24
	мушки	92	-	-	12	20	21
	женски	10	-	-	1	-	3
<i>Незапослени</i>	<i>свега</i>	246	-	-	56	61	30
	<i>мушки</i>	218	-	-	49	50	29
	<i>женски</i>	28	-	-	7	11	1
<i>Лица са личним приходом</i>	<i>свега</i>	742	-	-	12	17	24
	<i>мушки</i>	547	-	-	10	15	21
	<i>женски</i>	195	-	-	2	2	3
Пензионер	свега	623	-	-	2	2	10
	мушки	444	-	-	1	1	7
	женски	179	-	-	1	1	3
Лице с другим личним приходом	свега	119	-	-	10	15	14
	мушки	103	-	-	9	14	14
	женски	16	-	-	1	1	-
<i>Издравана лица</i>	<i>свега</i>	244	14	41	64	14	13
	<i>мушки</i>	119	10	30	46	9	5
	<i>женски</i>	125	4	11	18	5	8
Домаћица	свега	80	-	-	1	3	5
	мушки	-	-	-	-	-	-
	женски	80	-	-	1	3	5
Дете, ученик или студент	свега	124	14	41	60	9	-
	мушки	91	10	30	44	7	-
	женски	33	4	11	16	2	-
Остала издржавана лица	свега	40	-	-	3	2	8
	мушки	28	-	-	2	2	5
	женски	12	-	-	1	-	3
Лице је било на привременом раду-боравку у иностранству до 1 године	свега	3	-	-	-	1	-
	мушки	3	-	-	-	1	-
	женски	-	-	-	-	-	-

ACCIDENTAL DEATHS, BY OCCUPATION, SEX AND AGE GROUP, REPUBLIC OF SERBIA 2005

45-54	55-64	65-74	75 и више 75 and over	непознато Unknown	OCCUPATION AND SEX	
306	243	329	281	2	All	TOTAL
264	197	232	164	2	Males	
42	46	97	117	-	Females	
214	100	38	18	2	All	Total economically active
193	92	32	18	2	Males	
21	8	6	-	-	Females	
158	73	28	13	1	All	Economically active persons performing an occupation:
144	66	23	13	1	Males	
14	7	5	-	-	Females	
5	3	-	-	-	All	Legislators, senior officials and managers
4	3	-	-	-	Males	
1	-	-	-	-	Females	
11	3	-	-	-	All	Professionals
10	3	-	-	-	Males	
1	-	-	-	-	Females	
8	6	1	-	-	All	Technicians and associate professionals
7	4	-	-	-	Males	
1	2	1	-	-	Females	
3	2	-	-	-	All	Clerks
2	1	-	-	-	Males	
1	1	-	-	-	Females	
13	5	-	-	-	All	Service workers and shop and market sales workers
10	5	-	-	-	Males	
3	-	-	-	-	Females	
28	20	24	12	-	All	Skilled agricultural, fishery and forestry workers
28	19	20	12	-	Males	
-	1	4	-	-	Females	
35	12	1	-	-	All	Crafts and related trades workers
34	12	1	-	-	Males	
1	-	-	-	-	Females	
16	10	1	-	-	All	Plant and machine operators and assemblers
16	10	1	-	-	Males	
-	-	-	-	-	Females	
6	3	-	-	-	All	Elementary occupations
4	2	-	-	-	Males	
2	1	-	-	-	Females	
33	9	1	1	1	All	Other and unknown
29	7	1	1	1	Males	
4	2	-	-	-	Females	
56	27	10	5	1	All	Unemployed
49	26	9	5	1	Males	
7	1	1	-	-	Females	
76	123	266	224	-	All	Income recipients:
62	102	194	143	-	Males	
14	21	72	81	-	Females	
38	98	261	212	-	All	Pensioner
30	77	192	136	-	Males	
8	21	69	76	-	Females	
38	25	5	12	-	All	Other personal incomes
32	25	2	7	-	Males	
6	-	3	5	-	Females	
15	20	24	39	-	All	Dependants:
8	3	5	3	-	Males	
7	17	19	36	-	Females	
7	15	18	31	-	All	Housewife
-	-	-	-	-	Males	
7	15	18	31	-	Females	
-	-	-	-	-	All	Child, pupil or student
-	-	-	-	-	Males	
-	-	-	-	-	Females	
8	5	6	8	-	All	Other dependants
8	3	5	3	-	Males	
-	2	1	5	-	Females	
1	-	1	-	-	All	Persons who were at temporary work or stayed abroad under 1 year
1	-	1	-	-	Males	
-	-	-	-	-	Females	

4-18. ОСНОВНИ ПОДАЦИ О УМРЛИМА УСЛЕД САМОУБИСТВА, 2005.
BASIC DATA ON DEATHS CAUSED BY SUICIDES, 2005

		Република Србија / Republic of Serbia				
		укупно Total	централна Србија Central Serbia	Војводина Vojvodina		
УКУПНО		1442	927	515	TOTAL	
	мушки	1010	650	360	Males	
	женски	432	277	155	Females	
Старост и пол					Age and sex	
Испод 15	мушки	3	2	1	Males	Under 15
	женски	-	-	-	Females	
15 - 24	мушки	57	41	16	Males	15 - 24
	женски	45	32	13	Females	
25 - 34	мушки	116	81	35	Males	25 - 34
	женски	86	59	27	Females	
35 - 44	мушки	155	98	57	Males	35 - 44
	женски	114	72	42	Females	
45 - 54	мушки	254	164	90	Males	45 - 54
	женски	181	117	64	Females	
55 - 64	мушки	235	152	83	Males	55 - 64
	женски	170	104	66	Females	
65 - 74	мушки	319	185	134	Males	65 - 74
	женски	212	124	88	Females	
75 и више	мушки	298	202	96	Males	75 and over
	женски	195	139	56	Females	
Непознато	мушки	5	2	3	Males	Unknown
	женски	4	1	3	Females	
Национална припадност и пол					National affiliation and sex	
Срби	мушки	789	586	203	Males	Serbs
	женски	339	248	91	Females	
Црногорци	мушки	9	1	8	Males	Montenegrins
	женски	11	3	8	Females	
Југословени	мушки	2	-	2	Males	Yugoslavs
	женски	1	-	1	Females	
Албанци	мушки	2	2	-	Males	Albanians
	женски	-	-	-	Females	
Бошњаци	мушки	5	5	-	Males	Bosniaks
	женски	3	3	-	Females	
Бугари	мушки	8	8	-	Males	Bulgarians
	женски	1	1	-	Females	
Буњевци	мушки	5	-	5	Males	Bunians
	женски	-	-	-	Females	
Власи	мушки	1	1	-	Males	Vlachs
	женски	-	-	-	Females	
Горанци	мушки	-	-	-	Males	"Goranci"
	женски	-	-	-	Females	

4-18. ОСНОВНИ ПОДАЦИ О УМРЛИМА УСЛЕД САМОУБИСТВА, 2005. (наставак)
 BASIC DATA ON DEATHS CAUSED BY SUICIDES, 2005 (continued)

		Република Србија / Republic of Serbia				
		укупно Total	централна Србија Central Serbia	Војводина Vojvodina		
Мађари	мушки	85	-	85	Males	Hungarians
	женски	33	-	33	Females	
Македонци	мушки	2	1	1	Males	Macedonians
	женски	3	3	-	Females	
Муслимани	мушки	11	9	2	Males	Moslems
	женски	3	3	-	Females	
Немци	мушки	1	-	1	Males	Germans
	женски	1	1	-	Females	
Роми	мушки	4	1	3	Males	Romanians
	женски	5	2	3	Females	
Румуни	мушки	7	2	5	Males	Romanians
	женски	3	-	3	Females	
Руси	мушки	-	-	-	Males	Russians
	женски	-	-	-	Females	
Русини	мушки	4	-	4	Males	Ruthenians
	женски	2	-	2	Females	
Словаци	мушки	10	-	10	Males	Slovaks
	женски	4	-	4	Females	
Словенци	мушки	-	-	-	Males	Slovenes
	женски	-	-	-	Females	
Украјинци	мушки	1	-	1	Males	Ukraines
	женски	-	-	-	Females	
Хрвати	мушки	21	2	19	Males	Croats
	женски	5	-	5	Females	
Чеси	мушки	-	-	-	Males	Chechs
	женски	1	1	-	Females	
Остали	мушки	1	-	1	Males	Other
	женски	-	-	-	Females	
Неизјашњени и неопредељени	мушки	2	-	2	Males	Not declared and undefined
	женски	2	1	1	Females	
Изјаснили су се у смислу регионалне припадности	мушки	-	-	-	Males	Regional affiliation
	женски	-	-	-	Females	
Непознато	мушки	40	32	8	Males	Unknown
	женски	15	11	4	Females	
Највиша завршена школа и пол		Highest educational attainment and sex				
Без школе	мушки	49	34	15	Males	Without education
	женски	63	41	22	Females	
Непотпуна основна школа	мушки	182	106	76	Males	Incomplete primary education
	женски	118	70	48	Females	
Основна школа	мушки	301	195	106	Males	Primary education
	женски	108	61	47	Females	
Средња школа	мушки	375	237	138	Males	Secondary education
	женски	110	83	27	Females	
Виша школа	мушки	25	20	5	Males	Higher education
	женски	8	5	3	Females	
Висока школа	мушки	44	28	16	Males	High education
	женски	9	6	3	Females	
Непознато	мушки	34	30	4	Males	Unknwon
	женски	16	11	5	Females	

4-18. ОСНОВНИ ПОДАЦИ О УМРЛИМА УСЛЕД САМОУБИСТВА, 2005. (наставак)
 BASIC DATA ON DEATHS CAUSED BY SUICIDES, 2005 (continued)

		Република Србија / Republic of Serbia				
		укупно Total	централна Србија Central Serbia	Војводина Vojvodina		
Спољни узрок смрти					External cause of death	
Тровање чврстим и течним супстанцама (X60-X65), (X68-X69),	мушки женски	54 72	40 54	14 18	Males Females	Self - poisoning by and exposure to solid and liquid substances (X60-X65), (X68-X69)
Тровање гасовима (X66-X67)	мушки женски	- 1	- -	- 1	Males Females	Self - poisoning by and exposure to gases (X66-X67)
Вешање, дављење, гушење (X70)	мушки женски	608 248	359 140	249 108	Males Females	Self - harm by hanging, strangulation, suffocation (X70)
Дављење и потапање (X71)	мушки женски	36 37	22 21	14 16	Males Females	Self - harm by drowning and submersion (X71)
Ватрено оружје и експлозив (X72-X75)	мушки женски	178 13	122 12	56 1	Males Females	Self - harm by firearms and explosive material (X72-X75)
Дим, ватра, пламен и пара (X76-X77)	мушки женски	- 1	- 1	- -	Males Females	Self - harm by smoke, fire, flame and steam (X76-X77)
Оштри и тупи предмети (X78-X79)	мушки женски	28 3	19 2	9 1	Males Females	Self - harm by sharp and blunt objects (X78-X79)
Скок са висине (X80)	мушки женски	25 16	22 13	3 3	Males Females	Self - harm by jumping from a high place (X80)
Скок или легање испред предмета у покрету (X81)	мушки женски	3 1	- -	3 1	Males Females	Self - harm by jumping or lying before moving object (X81)
Удар моторног возила (X82)	мушки женски	4 2	3 1	1 1	Males Females	Self - harm by crashing of motor vehicle (X82)
Друга и неозначена средства (X83-X84)	мушки женски	74 38	63 33	11 5	Males Females	Other and unspecified means (X83-X84)
Економска обележја					Economic characteristic	
<i>Активна лица</i>					<i>Total economically active</i>	
	мушки	517	335	182	Males	
	женски	428	272	156	Females	
		89	63	26		
<i>Активна лица која обављају занимање:</i>					<i>Economically active persons performing an occupation:</i>	
	мушки	320	211	109	Males	
	женски	272	177	95	Females	
		48	34	14		
Законодавци, функционери, руководиоци - менаџери	мушки женски	9 8	6 6	3 2	Males Females	Legislators, senior officials and managers
Стручњаци	мушки женски	19 15	11 8	8 7	Males Females	Professionals
		4	3	1		
Стручни сарадници и техничари	мушки женски	30 24	23 18	7 6	Males Females	Technicians and associate professionals
		6	5	1		
Службеници	мушки женски	6 3	5 3	1 -	Males Females	Clerks
		3	2	1		
Услужни радници у трговини	мушки женски	24 18	15 11	9 7	Males Females	Service workers and shop and market sales workers
		6	4	2		
Радници у пољопривреди, рибарству и шумарству	мушки женски	97 91	62 57	35 34	Males Females	Skilled agricultural, fishery and forestry workers
		6	5	1		
Занатлије и сродни радници	мушки женски	48 46	29 28	19 18	Males Females	Crafts and related trades workers
		2	1	1		

4-18. ОСНОВНИ ПОДАЦИ О УМРЛИМА УСЛЕД САМОУБИСТВА, 2005. (наставак)
 BASIC DATA ON DEATHS CAUSED BY SUICIDES, 2005 (continued)

		Република Србија / Republic of Serbia				
		укупно Total	централна Србија Central Serbia	Војводина Vojvodina		
Руководиоци машинама и уређајима и монтери	мушки	20	10	10	Males	Plant and machine operators and assemblers
	женски	19	9	10		
Основна-једноставна занимања	мушки	1	1	-	Females	Elementary occupations
	женски	14	9	5		
Остала и непознато	мушки	10	8	2	Males	Other and unknown
	женски	4	1	3		
<i>Незапослени</i>	мушки	53	41	12	Males	<i>Unemployed</i>
	женски	38	29	9		
Лица са личним приходом	мушки	197	124	73	Males	Income recipients:
	женски	156	95	61		
Пензионер	мушки	41	29	12	Females	Pensioner
	женски	652	411	241		
Лице с другим личним приходом	мушки	464	294	170	Males	Other personal incomes
	женски	188	117	71		
<i>Издравана лица</i>	мушки	93	63	30	Males	Dependants:
	женски	74	53	21		
Домаћица	мушки	19	10	9	Females	Housewife
	женски	180	118	62		
Дете, ученик или студент	мушки	44	31	13	Males	Child, pupil or student
	женски	136	87	49		
Остала издржавана лица	мушки	119	76	43	Females	Other dependants
	женски	-	-	-		
Лице је било на привременом раду-боравку у иностранству до 1 године	мушки	119	76	43	Males	Persons who were at temporary work or stayed abroad under 1 year
	женски	-	-	-		
Брачно стање					Marital status	
Неожењен		220	134	86		Single, males
Неудата		52	35	17		Single, females
Ожењен		479	308	171		Married, males
Удата		165	110	55		Married, females
Удовац		204	142	62		Widower
Удовица		174	108	66		Widow
Разведен		78	42	36		Divorced, males
Разведена		36	20	16		Divorced, females
Непознат		29	24	5		Unknown, females
Непозната		5	4	1		Unknown, females
Дан у недељи					Day	
Понедељак		252	155	97		Monday
Уторак		169	101	68		Tuesday
Среда		196	118	78		Wednesday
Четвртак		178	119	59		Thursday
Петак		199	122	77		Friday
Субота		192	130	62		Saturday
Недеља		195	122	73		Sunday
Непознато		61	60	1		Unknown

4-19. УМРЛИ УСЛЕД САМОУБИСТВА, ПРЕМА СПОЉЊЕМ УЗРОКУ СМРТИ, ПОЛУ И СТАРОСТИ, 2005.

	Укупно Total	Старост			
		испод 15 Under 15	15-24	25-34	35-44
РЕПУБЛИКА СРБИЈА					
Укупно	1442	3	57	116	155
мушки	1010	3	45	86	114
женски	432	-	12	30	41
Тровање чврстим и течним супстанцама (X60-X65), (X68-X69)	126	-	4	14	16
мушки	54	-	4	8	4
женски	72	-	-	6	12
Тровање гасовима (X66-X67)	1	-	-	-	-
мушки	-	-	-	-	-
женски	1	-	-	-	-
Вешање, дављење, гушење (X70)	856	2	22	44	89
мушки	608	2	22	38	69
женски	248	-	-	6	20
Дављење и потапање (X71)	73	-	1	4	8
мушки	36	-	-	3	4
женски	37	-	1	1	4
Ватрено оружје и експлозив (X72-X75)	191	1	14	25	21
мушки	178	1	11	22	20
женски	13	-	3	3	1
Дим, ватра, пламен и пара (X76-X77)	1	-	-	-	-
мушки	-	-	-	-	-
женски	1	-	-	-	-
Оштри и тупи предмети (X78-X79)	31	-	1	3	5
мушки	28	-	1	3	4
женски	3	-	-	-	1
Скок са висине (X80)	41	-	8	7	4
мушки	25	-	3	3	4
женски	16	-	5	4	-
Скок или легање испред предмета у покрету (X81)	4	-	-	1	-
мушки	3	-	-	-	-
женски	1	-	-	1	-
Удар моторног возила (X82)	6	-	-	2	1
мушки	2	-	-	1	-
женски	4	-	-	1	1
Друга и неозначена средства (X83-X84)	112	-	7	16	11
мушки	74	-	4	8	8
женски	38	-	3	8	3
Централна Србија					
Укупно	927	2	41	81	98
мушки	650	2	32	59	72
женски	277	-	9	22	26
Тровање чврстим и течним супстанцама (X60-X65), (X68-X69)	94	-	4	9	11
мушки	40	-	4	5	2
женски	54	-	-	4	9
Тровање гасовима (X66-X67)	-	-	-	-	-
мушки	-	-	-	-	-
женски	-	-	-	-	-
Вешање, дављење, гушење (X70)	499	1	13	29	48
мушки	359	1	13	26	38
женски	140	-	-	3	10
Дављење и потапање (X71)	43	-	1	1	7
мушки	22	-	-	-	4
женски	21	-	1	1	3
Ватрено оружје и експлозив (X72-X75)	134	1	10	20	15
мушки	122	1	8	17	14
женски	12	-	2	3	1

DEATHS CAUSED BY SUICIDES, BY EXTERNAL CAUSES OF DEATH, SEX AND AGE GROUP, 2005

Age					
45-54	55-64	65-74	75 и више 75 and over	непознато Unknown	
REPUBLIC OF SERBIA					
254	235	319	298	5	Total
181	170	212	195	4	Males
73	65	107	103	1	Females
30	24	24	14	-	Self - poisoning by or exposure to solid and liquid substances (X60-X65), (X68-X69)
11	9	10	8	-	Males
19	15	14	6	-	Females
-	-	1	-	-	Self - harm by poisoning by or exposure to gases (X66-X67)
-	-	-	-	-	Males
-	-	1	-	-	Females
142	133	211	209	4	Self - harm by hanging, strangulation, suffocation (X70)
107	99	138	130	3	Males
35	34	73	79	1	Females
11	10	19	19	1	Self - harm by drowning and submersion (X71)
5	5	8	10	1	Males
6	5	11	9	-	Females
37	38	29	26	-	Self - harm by firearms and explosive materials (X72-X75)
36	34	29	25	-	Males
1	4	-	1	-	Females
-	1	-	-	-	Self - harm by smoke, fire, flame and steam (X76-X77)
-	-	-	-	-	Males
-	1	-	-	-	Females
6	5	7	4	-	Self - harm by sharp and blunt objects (X78-X79)
5	5	7	3	-	Males
1	-	-	1	-	Females
7	4	4	7	-	Self - harm by jumping from a high place (X80)
5	3	3	4	-	Males
2	1	1	3	-	Females
2	-	1	-	-	Self - harm by jumping and lying before moving object (X81)
2	-	1	-	-	Males
-	-	-	-	-	Females
1	-	1	1	-	Self - harm by crashing of a motor vehicle (X82)
-	-	1	1	-	Males
1	-	-	-	-	Females
18	20	22	18	-	Other and unspecified means (X83-X84)
10	15	15	14	-	Males
8	5	7	4	-	Females
Central Serbia					
164	152	185	202	2	Total
117	104	124	139	1	Males
47	48	61	63	1	Females
24	18	17	11	-	Self - poisoning by or exposure to solid and liquid substances (X60-X65), (X68-X69)
10	6	6	7	-	Males
14	12	11	4	-	Females
-	-	-	-	-	Self - harm by poisoning by or exposure to gases (X66-X67)
-	-	-	-	-	Males
-	-	-	-	-	Females
84	82	108	132	2	Self - harm by hanging, strangulation, suffocation (X70)
65	60	70	85	1	Males
19	22	38	47	1	Females
7	5	10	12	-	Self - harm by drowning and submersion (X71)
3	2	5	8	-	Males
4	3	5	4	-	Females
25	22	21	20	-	Self - harm by firearms and explosive materials (X72-X75)
24	18	21	19	-	Males
1	4	-	1	-	Females

4-19. УМРЛИ УСЛЕД САМОУБИСТВА, ПРЕМА СПОЉЊЕМ УЗРОКУ СМРТИ, ПОЛУ И СТАРОСТИ, 2005. (наставак)

		Укупно Total	Старост			
			испод 15 Under 15	15-24	25-34	35-44
Дим, ватра, пламен и пара (X76-X77)		1	-	-	-	-
	мушки	-	-	-	-	-
	женски	1	-	-	-	-
Оштри и тупи предмети (X78-X79)		21	-	1	2	3
	мушки	19	-	1	2	2
	женски	2	-	-	-	1
Скок са висине (X80)		35	-	5	7	3
	мушки	22	-	2	3	3
	женски	13	-	3	4	-
Скок или легање испред предмета у покрету (X81)		-	-	-	-	-
	мушки	-	-	-	-	-
	женски	-	-	-	-	-
Удар моторног возила (X82)		4	-	-	-	1
	мушки	3	-	-	-	1
	женски	1	-	-	-	-
Друга и неозначена средства (X83-X84)		96	-	7	13	10
	мушки	63	-	4	6	8
	женски	33	-	3	7	2
Војводина						
Укупно		515	1	16	35	57
	мушки	360	1	13	27	42
	женски	155	-	3	8	15
Тровање чврстим и течним супстанцама (X60-X65), (X68-X69)		32	-	-	5	5
	мушки	14	-	-	3	2
	женски	18	-	-	2	3
Тровање гасовима (X66-X67)		1	-	-	-	-
	мушки	-	-	-	-	-
	женски	1	-	-	-	-
Вешање, дављење, гушење (X70)		357	1	9	15	41
	мушки	249	1	9	12	31
	женски	108	-	-	3	10
Дављење и потапање (X71)		30	-	-	3	1
	мушки	14	-	-	3	-
	женски	16	-	-	-	1
Ватрено оружје и експлозив (X72-X75)		57	-	4	5	6
	мушки	56	-	3	5	6
	женски	1	-	1	-	-
Дим, ватра, пламен и пара (X76-X77)		-	-	-	-	-
	мушки	-	-	-	-	-
	женски	-	-	-	-	-
Оштри и тупи предмети (X78-X79)		10	-	-	1	2
	мушки	9	-	-	1	2
	женски	1	-	-	-	-
Скок са висине (X80)		6	-	3	-	1
	мушки	3	-	1	-	1
	женски	3	-	2	-	-
Скок или легање испред предмета у покрету (X81)		4	-	-	1	-
	мушки	3	-	-	-	-
	женски	1	-	-	1	-
Удар моторног возила (X82)		2	-	-	2	-
	мушки	1	-	-	1	-
	женски	1	-	-	1	-
Друга и неозначена средства (X83-X84)		16	-	-	3	1
	мушки	11	-	-	2	-
	женски	5	-	-	1	1

DEATHS CAUSED BY SUICIDES, BY EXTERNAL CAUSES OF DEATH, SEX AND AGE GROUP, 2005 (continued)

Age						
45-54	55-64	65-74	75 и више 75 and over	непознато Unknown		
-	1	-	-	-		Self - harm by smoke, fire, flame and steam (X76-X77)
-	-	-	-	-	Males	
-	1	-	-	-	Females	
4	4	5	2	-		Self - harm by sharp and blunt objects (X78-X79)
3	4	5	2	-	Males	
1	-	-	-	-	Females	
5	4	4	7	-		Self - harm by jumping from a high place (X80)
4	3	3	4	-	Males	
1	1	1	3	-	Females	
-	-	-	-	-		Self - harm by jumping and lying before moving object (X81)
-	-	-	-	-	Males	
-	-	-	-	-	Females	
1	-	1	1	-		Self - harm by crashing of a motor vehicle (X82)
-	-	1	1	-	Males	
1	-	-	-	-	Females	
14	16	19	17	-		Other and unspecified means (X83-X84)
8	11	13	13	-	Males	
6	5	6	4	-	Females	
Vojvodina						
90	83	134	96	3		Total
64	66	88	56	3	Males	
26	17	46	40	-	Females	
6	6	7	3	-		Self - poisoning by or exposure to solid and liquid substances (X60-X65), (X68-X69)
1	3	4	1	-	Males	
5	3	3	2	-	Females	
-	-	1	-	-		Self - harm by poisoning by or exposure to gases (X66-X67)
-	-	-	-	-	Males	
-	-	1	-	-	Females	
58	51	103	77	2		Self - harm by hanging, strangulation, suffocation (X70)
42	39	68	45	2	Males	
16	12	35	32	-	Females	
4	5	9	7	1		Self - harm by drowning and submersion (X71)
2	3	3	2	1	Males	
2	2	6	5	-	Females	
12	16	8	6	-		Self - harm by firearms and explosive materials (X72-X75)
12	16	8	6	-	Males	
-	-	-	-	-	Females	
-	-	-	-	-		Self - harm by smoke, fire, flame and steam (X76-X77)
-	-	-	-	-	Males	
-	-	-	-	-	Females	
2	1	2	2	-		Self - harm by sharp and blunt objects (X78-X79)
2	1	2	1	-	Males	
-	-	-	1	-	Females	
2	-	-	-	-		Self - harm by jumping from a high place (X80)
1	-	-	-	-	Males	
1	-	-	-	-	Females	
2	-	1	-	-		Self - harm by jumping and lying before moving object (X81)
2	-	1	-	-	Males	
-	-	-	-	-	Females	
-	-	-	-	-		Self - harm by crashing of a motor vehicle (X82)
-	-	-	-	-	Males	
-	-	-	-	-	Females	
4	4	3	1	-		Other and unspecified means (X83-X84)
2	4	2	1	-	Males	
2	-	1	-	-	Females	

4-20. ОСНОВНИ ПОДАЦИ О УМРЛИМА УСЛЕД УБИСТВА, 2005.
BASIC DATA ON DEATHS CAUSED BY HOMICIDES, 2005

		Република Србија / Republic of Serbia				
		укупно Total	централна Србија Central Serbia	Војводина Vojvodina		
УКУПНО		162	110	52	TOTAL	
	мушки	116	81	35	Males	
	женски	46	29	17	Females	
СТАРОСТИ И ПОЛ					AGE AND SEX	
0 - 4	мушки	2	2	-	Males	0 - 4
	женски	1	1	-	Females	
5 - 14	мушки	5	3	2	Males	5 - 14
	женски	2	1	1	Females	
15 - 24	мушки	25	16	9	Males	15 - 24
	женски	21	16	5	Females	
25 - 34	мушки	4	-	4	Males	25 - 34
	женски	22	15	7	Females	
35 - 44	мушки	17	12	5	Males	35 - 44
	женски	5	3	2	Females	
45 - 54	мушки	26	21	5	Males	45 - 54
	женски	18	15	3	Females	
55 - 64	мушки	8	6	2	Males	55 - 64
	женски	26	16	10	Females	
65 и више	мушки	18	10	8	Males	65 and over
	женски	8	6	2	Females	
Непознато	мушки	16	13	3	Males	Unknown
	женски	10	8	2	Females	
Национална припадност					National affiliation	
Срби	мушки	40	24	16	Males	Serbs
	женски	89	70	19	Females	
Црногорци	мушки	-	-	-	Males	Montenegrins
	женски	-	-	-	Females	
Југословени	мушки	-	-	-	Males	Yugoslavs
	женски	-	-	-	Females	
Албанци	мушки	-	-	-	Males	Albanians
	женски	1	1	-	Females	
Бошњаци	мушки	-	-	-	Males	Bosniaks
	женски	1	1	-	Females	
Бугари	мушки	-	-	-	Males	Bulgarians
	женски	-	-	-	Females	
Буњевци	мушки	-	-	-	Males	Bunians
	женски	-	-	-	Females	
Власи	мушки	-	-	-	Males	Vlachs
	женски	-	-	-	Females	
Горанци	мушки	-	-	-	Males	Goranci
	женски	-	-	-	Females	
Мађари	мушки	-	-	-	Males	Hungarians
	женски	6	-	6	Females	
Македонци	мушки	3	-	3	Males	Macedonians
	женски	-	-	-	Females	
Муслимани	мушки	-	-	-	Males	Moslems
	женски	3	3	-	Females	

4-20. ОСНОВНИ ПОДАЦИ О УМРЛИМА УСЛЕД УБИСТВА, 2005. (наставак)
BASIC DATA ON DEATHS CAUSED BY HOMICIDES, 2005 (continued)

		Република Србија / Republic of Serbia				
		укупно Total	централна Србија Central Serbia	Војводина Vojvodina		
Немци	мушки	-	-	-	Males	Germans
	женски	-	-	-	Females	
Роми	мушки	5	1	4	Males	Romanies
	женски	-	-	-	Females	
Румуни	мушки	1	-	1	Males	Romanians
	женски	-	-	-	Females	
Руси	мушки	-	-	-	Males	Russians
	женски	-	-	-	Females	
Русини	мушки	1	-	1	Males	Ruthenians
	женски	1	-	1	Females	
Словаци	мушки	-	-	-	Males	Slovaks
	женски	-	-	-	Females	
Словенци	мушки	-	-	-	Males	Slovenes
	женски	-	-	-	Females	
Украјинци	мушки	-	-	-	Males	Ukraines
	женски	-	-	-	Females	
Хрвати	мушки	3	-	3	Males	Croats
	женски	-	-	-	Females	
Чеси	мушки	-	-	-	Males	Czechs
	женски	-	-	-	Females	
Остало	мушки	-	-	-	Males	Other
	женски	-	-	-	Females	
Неизјашњени и неопредељени	мушки	-	-	-	Males	Not declared and undefined
	женски	-	-	-	Females	
Изјаснили су се у смислу регионалне припадности	мушки	-	-	-	Males	Regional affiliation
	женски	-	-	-	Females	
Непознато	мушки	6	5	1	Males	Unknown
	женски	2	2	-	Females	
Највиша завршена школа		Highest educational attainment				
Без школе	мушки	4	4	-	Males	Without education
	женски	3	1	2	Females	
Непотпуна основна школа	мушки	15	6	9	Males	Incomplete primary education
	женски	6	2	4	Females	
Основна школа	мушки	44	32	12	Males	Primary education
	женски	21	15	6	Females	
Средња школа	мушки	42	31	11	Males	Secondary education
	женски	13	8	5	Females	
Виша школа	мушки	2	2	-	Males	Higher education
	женски	-	-	-	Females	
Висока школа	мушки	3	2	1	Males	High education
	женски	1	1	-	Females	
Непознато	мушки	6	4	2	Males	Unknown
	женски	2	2	-	Females	

4-20. ОСНОВНИ ПОДАЦИ О УМРЛИМА УСЛЕД УБИСТВА, 2005. (наставак)
BASIC DATA ON DEATHS CAUSED BY HOMICIDES, 2005 (continued)

		Република Србија / Republic of Serbia				
		укупно Total	централна Србија Central Serbia	Војводина Vojvodina		
Спољњи узрок смрти /X85-Y09/					External causes of deaths /X85-Y09/	
Тровање /X85-X90/					Homicidal poisoning /X85-X90/	
	мушки	-	-	-	Males	
	женски	1	-	1	Females	
Вешање, дављење и угушивање /X91/					Assault by hanging, strangulation and suffocation /X91/	
	мушки	3	1	2	Males	
	женски	4	1	3	Females	
Дављење и потапање /X92/					Assault by drowning and submersion /X92/	
	мушки	-	-	-	Males	
	женски	-	-	-	Females	
Ватрено оружје и експлозив /X93-X96/					Assault by firearms and explosive material /X93-X96/	
	мушки	36	24	12	Males	
	женски	13	6	7	Females	
Дим, ватра, пламен, пара /X97-X98/					Assault by smoke, fire, flame, steam /X97-X98/	
	мушки	-	-	-	Males	
	женски	-	-	-	Females	
Оштри и тупи предмети /X99-Y00/					Assault by sharp and blunt objects /X99-Y00/	
	мушки	33	23	10	Males	
	женски	12	10	2	Females	
Гурање са висине / Y01/					Assault by pushing from a high place /Y01/	
	мушки	-	-	-	Males	
	женски	-	-	-	Females	
Гурање или стављање жртве испред предмета у покрету /Y02/					Assault by pushing or placing victim before moving object /Y02/	
	мушки	-	-	-	Males	
	женски	-	-	-	Females	
Удар моторног возила /Y03/					Assault by crashing of a motor vehicle /Y03/	
	мушки	-	-	-	Males	
	женски	-	-	-	Females	
Примена телесне снаге /Y04/					Assault by bodily force /Y04/	
	мушки	4	4	-	Males	
	женски	3	2	1	Females	
Сексуално злостављање /Y05/					Sexual assault by bodily force /Y05/	
	мушки	-	-	-	Males	
	женски	-	-	-	Females	
Занемаривање и напуштање /Y06/					Assault by neglect and abandonment /Y06/	
	мушки	-	-	-	Males	
	женски	-	-	-	Females	
Други лоши и неозначени поступци /Y07- Y09/					Assault by other and unspecified means /Y07-Y09/	
	мушки	40	29	11	Males	
	женски	13	10	3	Females	
Социо-економска обележја					Socio-economical characteristics	
<i>Активна лица</i>					<i>Total economically active</i>	
	мушки	77	53	24		
	женски	66	46	20	Males	
		11	7	4	Females	
<i>Активна лица која обављају занимање:</i>					<i>Economically active persons performing an occupation:</i>	
	мушки	44	33	11		
	женски	37	29	8	Males	
		7	4	3	Females	
Законодавци, функционери, руководиоци - менаџери					Legislators, senior officials and managers	
	мушки	3	2	1	Males	
	женски	3	2	1	Females	
		-	-	-		
Стручњаци					Professionals	
	мушки	1	1	-	Males	
	женски	1	1	-	Females	
		-	-	-		

4-20. ОСНОВНИ ПОДАЦИ О УМРЛИМА УСЛЕД УБИСТВА, 2005. (наставак)
BASIC DATA ON DEATHS CAUSED BY HOMICIDES, 2005 (continued)

		Република Србија / Republic of Serbia				
		укупно Total	централна Србија Central Serbia	Војводина Vojvodina		
Стручни сарадници и техничари		3	3	-		Technicians and associate professionals
	мушки	2	2	-	Males	
	женски	1	1	-	Females	
Службеници		1	-	1		Clerks
	мушки	-	-	-	Males	
	женски	1	-	1	Females	
Услужни радници у трговини		3	3	-		Service workers and shop and market sales workers
	мушки	2	2	-	Males	
	женски	1	1	-	Females	
Радници у пољопривреди, рибарству и шумарству		10	7	3		Skilled agricultural, fishery and forestry workers
	мушки	10	7	3	Males	
	женски	-	-	-	Females	
Занатлије и сродни радници		5	3	2		Crafts and related trades workers
	мушки	5	3	2	Males	
	женски	-	-	-	Females	
Руководиоци машинама и уређајима и монтери		2	1	1		Plant and machine operators and assemblers
	мушки	2	1	1	Males	
	женски	-	-	-	Females	
Основна-једноставна занимања		3	2	1		Elementary occupations
	мушки	1	-	1	Males	
	женски	2	2	-	Females	
Остала и непознато		13	11	2		Other and unknown
	мушки	11	11	-	Males	
	женски	2	-	2	Females	
<i>Незапослени</i>		33	20	13		<i>Unemployed</i>
	мушки	29	17	12	Males	
	женски	4	3	1	Females	
<i>Лица са личним приходом</i>		54	37	17		<i>Income recipients:</i>
	мушки	38	24	14	Males	
	женски	16	13	3	Females	
Пензионер		45	30	15		Pensioner
	мушки	31	19	12	Males	
	женски	14	11	3	Females	
Лице с другим личним приходом		9	7	2		Other personal incomes
	мушки	7	5	2	Males	
	женски	2	2	-	Females	
<i>Издравана лица</i>		31	20	11		<i>Dependants:</i>
	мушки	12	11	1	Males	
	женски	19	9	10	Females	
Домаћица		12	6	6		Housewife
	мушки	-	-	-	Males	
	женски	12	6	6	Females	
Дете, ученик или студент		17	13	4		Child, pupil or student
	мушки	11	10	1	Males	
	женски	6	3	3	Females	
Остала издржавана лица		2	1	1		Other dependants
	мушки	1	1	-	Males	
	женски	1	-	1	Females	
Лице је било на привременом раду-боравку у иностранству до 1 године		-	-	-		Persons who were at temporary work or stayed abroad under 1 year
	мушки	-	-	-	Males	
	женски	-	-	-	Females	
Брачно стање						Marital status
Неожењен		51	37	14		Single, males
Неудата		13	9	4		Single, females
Ожењен		37	25	12		Married, males
Удата		14	9	5		Married, females
Удовац		13	8	5		Widower
Удовица		9	5	4		Widow
Разведен		10	7	3		Divorced, males
Разведена		7	6	1		Divorced, females
Непознат		5	4	1		Unknown, males
Непозната		3	-	3		Unknown, females

4-21. УМРЛИ УСЛЕД УБИСТВА, ПРЕМА СПОЉЊЕМ УЗРОКУ СМРТИ, ПОЛУ И СТАРОСТИ, 2005.

		Укупно Total	Старост			
			0 - 4	5 - 14	15 - 24	25 - 34
РЕПУБЛИКА СРБИЈА						
Укупно		162	2	5	25	22
	мушки	116	1	2	21	17
	женски	46	1	3	4	5
Тровање /X85- X90/		1	-	-	1	-
	мушки	-	-	-	-	-
	женски	1	-	-	1	-
Вешање, дављење и угушивање /X91/		7	-	-	1	-
	мушки	3	-	-	1	-
	женски	4	-	-	-	-
Дављење и потапање /X92/		-	-	-	-	-
	мушки	-	-	-	-	-
	женски	-	-	-	-	-
Ватрено оружје и експлозив /X93-X96/		49	-	3	7	13
	мушки	36	-	2	6	10
	женски	13	-	1	1	3
Дим, ватра, пламен, пара /X97, X98/		-	-	-	-	-
	мушки	-	-	-	-	-
	женски	-	-	-	-	-
Оштри и тупи предмети /X99-Y00/		45	-	1	9	4
	мушки	33	-	-	8	4
	женски	12	-	1	1	-
Примена телесне снаге /Y04/		7	-	-	1	-
	мушки	4	-	-	1	-
	женски	3	-	-	-	-
Други лоши и неозначени поступци /Y07-Y09/		53	2	1	6	5
	мушки	40	1	-	5	3
	женски	13	1	1	1	2
Централна Србија						
Свега		110	2	3	16	15
	мушки	81	1	1	16	12
	женски	29	1	2	-	3
Вешање, дављење и угушивање /X91/		2	-	-	-	-
	мушки	1	-	-	-	-
	женски	1	-	-	-	-
Давање и потапање /X92/		-	-	-	-	-
	мушки	-	-	-	-	-
	женски	-	-	-	-	-
Ватрено оружје и експлозив /X93-X96/		30	-	1	6	8
	мушки	24	-	1	6	7
	женски	6	-	-	-	1
Оштри и тупи предмети /X99-Y00/		33	-	1	5	3
	мушки	23	-	-	5	3
	женски	10	-	1	-	-
Примена телесне снаге /Y04/		6	-	-	1	-
	мушки	4	-	-	1	-
	женски	2	-	-	-	-
Други лоши и неозначени поступци /Y07-Y09/		39	2	1	4	4
	мушки	29	1	-	4	2
	женски	10	1	1	-	2
Војводина						
Свега		52	-	2	9	7
	мушки	35	-	1	5	5
	женски	17	-	1	4	2
Тровање /X85- X90/		1	-	-	1	-
	мушки	-	-	-	-	-
	женски	1	-	-	1	-
Вешање, дављење и угушивање /X91/		5	-	-	1	-
	мушки	2	-	-	1	-
	женски	3	-	-	-	-
Давање и потапање /X92/		-	-	-	-	-
	мушки	-	-	-	-	-
	женски	-	-	-	-	-
Ватрено оружје и експлозив /X93-X96/		19	-	2	1	5
	мушки	12	-	1	-	3
	женски	7	-	1	1	2
Дим, ватра, пламен, пара /X97, X98/		-	-	-	-	-
	мушки	-	-	-	-	-
	женски	-	-	-	-	-
Оштри и тупи предмети /X99-Y00/		12	-	-	4	1
	мушки	10	-	-	3	1
	женски	2	-	-	1	-
Примена телесне снаге /Y04/		1	-	-	-	-
	мушки	1	-	-	-	-
	женски	1	-	-	-	-
Други лоши и неозначени поступци /Y07-Y09/		14	-	-	2	1
	мушки	11	-	-	1	1
	женски	3	-	-	1	-

DEATHS CAUSED BY HOMICIDES, BY EXTERNAL CAUSES OF DEATHS

Age						
35 - 44	45 - 54	55 - 64	65 и више 65 and over	непознато Unknown		
REPUBLIC OF SERBIA						
26	26	16	40	-		Total
18	18	10	29	-	Males	
8	8	6	11	-	Females	
-	-	-	-	-		Homicidal poisoning /X85- X90/
-	-	-	-	-	Males	
-	-	-	-	-	Females	
1	1	1	3	-		Assault by hanging, strangulation and suffocation /X91/
-	-	-	2	-	Males	
1	1	1	1	-	Females	
-	-	-	-	-		Assault by drowning and submersion /X92/
-	-	-	-	-	Males	
-	-	-	-	-	Females	
7	9	4	6	-		Assault by firearms and explosive material /X93-X96/
4	6	3	5	-	Males	
3	3	1	1	-	Females	
-	-	-	-	-		Assault by smoke, fire, flame, steam /X97, X98/
-	-	-	-	-	Males	
-	-	-	-	-	Females	
11	4	6	10	-		Assault by sharp and blunt objects /X99-Y00/
10	3	2	6	-	Males	
1	1	4	4	-	Females	
2	1	-	3	-		Assault by bodily force /Y04/
1	1	-	1	-	Males	
1	-	-	2	-	Females	
5	11	5	18	-		Assault by other and unspecified means /Y07-Y09/
3	8	5	15	-	Males	
2	3	-	3	-	Females	
Central Serbia						
21	16	13	24	-		All
15	10	8	18	-	Males	
6	6	5	6	-	Females	
-	-	1	1	-		Assault by hanging, strangulation and suffocation /X91/
-	-	-	1	-	Males	
-	-	1	-	-	Females	
-	-	-	-	-		Assault by drowning and submersion /X92/
-	-	-	-	-	Males	
-	-	-	-	-	Females	
5	5	3	2	-		Assault by firearms and explosive material /X93-X96/
3	3	2	2	-	Males	
2	2	1	-	-	Females	
10	2	5	7	-		Assault by sharp and blunt objects /X99-Y00/
9	1	2	3	-	Males	
1	1	3	4	-	Females	
2	1	-	2	-		Assault by bodily force /Y04/
1	1	-	1	-	Males	
1	-	-	1	-	Females	
4	8	4	12	-		Assault by other and unspecified means /Y07-Y09/
2	5	4	11	-	Males	
2	3	-	1	-	Females	
Vojvodina						
5	10	3	16	-		All
3	8	2	11	-	Males	
2	2	1	5	-	Females	
-	-	-	-	-		Assault by poisoning /X85- X90/
-	-	-	-	-	Males	
-	-	-	-	-	Females	
1	1	-	2	-		Assault by hanging, strangulation and suffocation /X91/
-	-	-	1	-	Males	
1	1	-	1	-	Females	
-	-	-	-	-		Assault by drowning and submersion /X92/
-	-	-	-	-	Males	
-	-	-	-	-	Females	
2	4	1	4	-		Assault by firearms and explosive material /X93-X96/
1	3	1	3	-	Males	
1	1	-	1	-	Females	
-	-	-	-	-		Assault by smoke, fire, flame and steam /X97, X98/
-	-	-	-	-	Males	
-	-	-	-	-	Females	
1	2	1	3	-		Assault by sharp and blunt objects /X99-Y00/
1	2	-	3	-	Males	
-	-	1	-	-	Females	
-	-	-	1	-		Assault by bodily force /Y04/
-	-	-	-	-	Males	
-	-	-	1	-	Females	
1	3	1	6	-		Assault by other and unspecified means /Y07-Y09/
1	3	1	4	-	Males	
-	-	-	2	-	Females	

ЗАКЉУЧЕНИ БРАКОВИ
MARRIAGES

5-1. ЗАКЉУЧЕНИ БРАКОВИ, ПРЕМА ГРУПАМА СТАРОСТИ МЛАДОЖЕЊЕ И НЕВЕСТЕ, 2005.

Старост невесте	Укупно Total	Старост младожење					
		16-19	20-24	25-29	30-34	35-39	40-44

РЕПУБЛИКА СРБИЈА

Укупно	38846	439	6950	13788	8693	3458	1752	1081
16-19	3665	278	1871	1153	280	64	5	5
20-24	12565	138	4110	5855	1884	398	105	34
25-29	11822	18	804	5722	3837	1005	286	80
30-34	5199	5	101	835	2285	1196	465	191
35-39	1926	-	19	117	277	586	477	244
40-44	1076	-	10	25	62	138	259	261
45-49	779	-	3	10	18	34	94	174
50-54	685	-	2	6	9	15	37	59
55-59	418	-	-	3	3	3	13	23
60-64	220	-	1	-	-	1	1	3
65-69	155	-	-	1	-	2	1	1
70-74	82	-	-	-	-	-	1	-
75 и више	46	-	1	4	1	1	-	-
Непознато	208	-	28	57	37	15	8	6

Централна Србија

Свега	28413	335	5080	10025	6464	2621	1298	775
16-19	2785	211	1399	887	217	54	5	4
20-24	9074	107	3003	4182	1335	317	76	22
25-29	8667	14	554	4166	2864	752	202	63
30-34	3983	3	76	626	1764	915	361	152
35-39	1408	-	13	86	189	435	350	182
40-44	761	-	9	17	45	98	197	170
45-49	531	-	1	9	14	22	64	118
50-54	473	-	2	4	8	12	25	38
55-59	278	-	-	2	1	2	9	19
60-64	137	-	1	-	-	1	-	2
65-69	91	-	-	1	-	2	1	-
70-74	48	-	-	-	-	-	1	-
75 и више	37	-	-	4	1	1	-	-
Непознато	140	-	22	41	26	10	7	5

Војводина

Свега	10433	104	1870	3763	2229	837	454	306
16-19	880	67	472	266	63	10	-	1
20-24	3491	31	1107	1673	549	81	29	12
25-29	3155	4	250	1556	973	253	84	17
30-34	1216	2	25	209	521	281	104	39
35-39	518	-	6	31	88	151	127	62
40-44	315	-	1	8	17	40	62	91
45-49	248	-	2	1	4	12	30	56
50-54	212	-	-	2	1	3	12	21
55-59	140	-	-	1	2	1	4	4
60-64	83	-	-	-	-	-	1	1
65-69	64	-	-	-	-	-	-	1
70-74	34	-	-	-	-	-	-	-
75 и више	9	-	1	-	-	-	-	-
Непознато	68	-	6	16	11	5	1	1

MARRIAGES BY AGE OF GROOM AND BRIDE, 2005

Age of groom							Age of bride
50-54	55-59	60-64	65-69	70-74	75 и више 75 and over	непознато Unknown	
REPUBLIC OF SERBIA							
820	571	359	333	253	253	96	Total
3	1	-	2	-	1	2	16-19
14	8	2	1	2	4	10	20-24
35	10	4	3	4	5	9	25-29
70	24	8	5	1	1	12	30-34
128	49	8	11	7	-	3	35-39
181	78	21	19	6	13	3	40-44
186	122	50	46	23	18	1	45-49
144	168	110	62	38	35	-	50-54
45	92	82	72	42	38	2	55-59
8	7	59	65	44	30	1	60-64
4	6	12	36	44	47	1	65-69
1	2	2	10	35	31	-	70-74
1	2	-	-	6	30	-	75 and over
-	2	1	1	1	-	52	Unknown
Central Serbia							
576	369	241	227	169	171	62	All
2	1	-	2	-	1	2	16-19
12	7	1	1	-	3	8	20-24
27	7	3	2	2	4	7	25-29
49	18	6	2	1	1	9	30-34
92	36	6	11	5	-	3	35-39
130	48	15	15	4	10	3	40-44
129	81	34	31	16	11	1	45-49
99	112	77	48	26	22	-	50-54
29	49	56	45	33	31	2	55-59
3	4	35	44	28	18	1	60-64
3	3	7	19	29	26	-	65-69
-	1	1	6	20	19	-	70-74
1	1	-	-	4	25	-	75 and over
-	1	-	1	1	-	26	Unknown
Vojvodina							
244	202	118	106	84	82	34	All
1	-	-	-	-	-	-	16-19
2	1	1	-	2	1	2	20-24
8	3	1	1	2	1	2	25-29
21	6	2	3	-	-	3	30-34
36	13	2	-	2	-	-	35-39
51	30	6	4	2	3	-	40-44
57	41	16	15	7	7	-	45-49
45	56	33	14	12	13	-	50-54
16	43	26	27	9	7	-	55-59
5	3	24	21	16	12	-	60-64
1	3	5	17	15	21	1	65-69
1	1	1	4	15	12	-	70-74
-	1	-	-	2	5	-	75 and over
-	1	1	-	-	-	26	Unknown

5-2. ЗАКЉУЧЕНИ БРАКОВИ, ПРЕМА РАНИЈЕМ БРАЧНОМ СТАЊУ И СТАРОСТИ МЛАДОЖЕЊЕ И НЕВЕСТЕ, РЕПУБЛИКА СРБИЈА, 2005.

Раније брачно стање и старост невесте	Укупно / Total	Старост младожење						
		16-19	20-24	25-29	30-34	35-39	40-44	45-49
НЕОЖЕЊЕН								
Укупно	33417	439	6904	13472	7960	2653	997	434
Неудата								
Свега	31790	428	6788	13161	7608	2360	773	318
16-19	3597	278	1862	1124	264	54	4	3
20-24	11951	133	4053	5682	1692	298	55	14
25-29	10658	13	757	5481	3454	751	150	29
30-34	3976	4	72	734	1965	863	241	66
35-39	905	-	10	70	175	333	217	74
40-44	274	-	2	5	22	44	87	82
45-49	106	-	2	2	4	5	12	34
50-54	71	-	-	3	2	4	6	11
55-59	37	-	-	-	-	-	-	4
60-64	17	-	1	-	-	-	-	-
65-69	11	-	-	1	-	-	-	-
70-74	9	-	-	-	-	-	-	-
75 и више	14	-	1	4	1	1	-	-
Непознато	164	-	28	55	29	7	1	1
Удовица								
Свега	138	-	10	14	21	16	24	8
16-19	-	-	-	-	-	-	-	-
20-24	4	-	4	-	-	-	-	-
25-29	17	-	2	8	5	1	-	-
30-34	22	-	3	2	11	2	4	-
35-39	20	-	-	3	2	7	5	-
40-44	23	-	1	-	2	4	6	6
45-49	18	-	-	1	-	2	5	1
50-54	17	-	-	-	1	-	2	1
55-59	8	-	-	-	-	-	-	-
60-64	4	-	-	-	-	-	-	-
65-69	3	-	-	-	-	-	1	-
70-74	-	-	-	-	-	-	-	-
75 и више	1	-	-	-	-	-	-	-
Непознато	1	-	-	-	-	-	1	-
Разведена								
Свега	1489	11	106	297	331	277	200	108
16-19	-	-	-	-	-	-	-	-
20-24	121	5	27	47	27	6	6	2
25-29	329	5	42	118	98	41	17	4
30-34	368	1	21	72	115	93	47	8
35-39	281	-	9	37	58	81	53	27
40-44	165	-	5	13	22	38	34	23
45-49	111	-	1	5	9	8	23	29
50-54	62	-	1	2	1	6	11	10
55-59	25	-	-	2	1	1	6	3
60-64	8	-	-	-	-	-	-	-
65-69	7	-	-	-	-	1	-	-
70-74	2	-	-	-	-	-	1	-
75 и више	1	-	-	-	-	-	-	-
Непознато	9	-	-	1	-	2	2	2

MARRIAGES BY PREVIOUS MARITAL STATUS AND AGE OF GROOM AND BRIDE, REPUBLIC OF SERBIA, 2005

Age of groom							Previous marital status and age of bride
50-54	55-59	60-64	65-69	70-74	75 и више 75 and over	непознато Unknown	
SINGLE							
218	115	52	42	21	31	79	Total
117	75	31	23	13	22	73	All
2	1	-	2	-	1	2	16-19
5	3	1	-	1	4	10	20-24
5	4	-	1	1	4	8	25-29
16	4	2	1	-	-	8	30-34
17	5	1	1	1	-	1	35-39
22	7	1	1	-	-	1	40-44
26	17	3	-	-	1	-	45-49
14	21	6	1	1	2	-	50-54
5	11	9	5	3	-	-	55-59
1	1	6	5	2	-	1	60-64
2	-	1	3	2	2	-	65-69
1	-	1	3	2	2	-	70-74
1	-	-	-	-	6	-	75 and over
-	1	-	-	-	-	42	Unknown
							Widow
17	10	7	4	3	4	-	All
-	-	-	-	-	-	-	16-19
-	-	-	-	-	-	-	20-24
1	-	-	-	-	-	-	25-29
-	-	-	-	-	-	-	30-34
3	-	-	-	-	-	-	35-39
3	1	-	-	-	-	-	40-44
5	2	1	1	-	-	-	45-49
4	3	4	1	1	-	-	50-54
-	3	2	1	-	2	-	55-59
1	1	-	1	1	-	-	60-64
-	-	-	-	-	2	-	65-69
-	-	-	-	-	-	-	70-74
-	-	-	-	1	-	-	75 and over
-	-	-	-	-	-	-	Unknown
							Divorced
84	30	14	15	5	5	6	All
-	-	-	-	-	-	-	16-19
1	-	-	-	-	-	-	20-24
3	-	-	-	-	-	1	25-29
7	2	-	1	-	-	1	30-34
14	1	-	-	-	-	1	35-39
19	5	2	2	-	1	1	40-44
22	7	5	2	-	-	-	45-49
11	10	5	5	-	-	-	50-54
5	3	2	1	1	-	-	55-59
1	-	-	3	2	2	-	60-64
1	1	-	1	1	2	-	65-69
-	-	-	-	1	-	-	70-74
-	1	-	-	-	-	-	75 and over
-	-	-	-	-	-	2	Unknown

5-2. ЗАКЉУЧЕНИ БРАКОВИ, ПРЕМА РАНИЈЕМ БРАЧНОМ СТАЊУ И СТАРОСТИ МЛАДОЖЕЊЕ И НЕВЕСТЕ, РЕПУБЛИКА СРБИЈА, 2005. (наставак)

Раније брачно стање и старост невесте	Укупно / Total	Старост младожење						
		16-19	20-24	25-29	30-34	35-39	40-44	45-49
УДОВАЦ								
Укупно	780	-	2	9	22	29	34	44
Неудата								
Свега	157	-	2	8	13	19	16	10
16-19	2	-	-	2	-	-	-	-
20-24	14	-	1	4	4	4	1	-
25-29	22	-	-	2	4	6	3	2
30-34	24	-	1	-	2	7	5	1
35-39	19	-	-	-	2	2	3	5
40-44	17	-	-	-	-	-	4	-
45-49	17	-	-	-	-	-	-	1
50-54	14	-	-	-	-	-	-	1
55-59	10	-	-	-	-	-	-	-
60-64	8	-	-	-	-	-	-	-
65-69	4	-	-	-	-	-	-	-
70-74	1	-	-	-	-	-	-	-
75 и више	4	-	-	-	-	-	-	-
Непознато	1	-	-	-	1	-	-	-
Удовица								
Свега	264	-	-	1	3	-	4	8
16-19	-	-	-	-	-	-	-	-
20-24	-	-	-	-	-	-	-	-
25-29	-	-	-	-	-	-	-	-
30-34	4	-	-	1	3	-	-	-
35-39	5	-	-	-	-	-	2	1
40-44	14	-	-	-	-	-	2	3
45-49	25	-	-	-	-	-	-	1
50-54	41	-	-	-	-	-	-	2
55-59	56	-	-	-	-	-	-	1
60-64	46	-	-	-	-	-	-	-
65-69	39	-	-	-	-	-	-	-
70-74	28	-	-	-	-	-	-	-
75 и више	6	-	-	-	-	-	-	-
Непознато	-	-	-	-	-	-	-	-
Разведена								
Свега	359	-	-	-	6	10	14	26
16-19	-	-	-	-	-	-	-	-
20-24	-	-	-	-	-	-	-	-
25-29	6	-	-	-	2	2	1	-
30-34	12	-	-	-	-	2	4	3
35-39	37	-	-	-	3	3	4	8
40-44	39	-	-	-	-	-	4	6
45-49	68	-	-	-	-	2	1	3
50-54	72	-	-	-	1	1	-	4
55-59	49	-	-	-	-	-	-	1
60-64	38	-	-	-	-	-	-	-
65-69	18	-	-	-	-	-	-	-
70-74	14	-	-	-	-	-	-	-
75 и више	1	-	-	-	-	-	-	-
Непознато	5	-	-	-	-	-	-	1

MARRIAGES BY PREVIOUS MARITAL STATUS AND AGE OF GROOM AND BRIDE, REPUBLIC OF SERBIA, 2005 (continued)

Age of groom							Previous marital status and age of bride
50-54	55-59	60-64	65-69	70-74	75 и више 75 and over	непознато Unknown	
WIDOWER							
73	83	95	124	123	140	2	Total
19	13	10	14	13	20	-	All
-	-	-	-	-	-	-	16-19
-	-	-	-	-	-	-	20-24
2	1	-	1	1	-	-	25-29
4	3	-	-	1	-	-	30-34
2	2	1	2	-	-	-	35-39
2	2	2	3	2	2	-	40-44
5	2	2	-	2	5	-	45-49
3	2	2	3	-	3	-	50-54
1	1	1	4	1	2	-	55-59
-	-	2	1	4	1	-	60-64
-	-	-	-	2	2	-	65-69
-	-	-	-	-	1	-	70-74
-	-	-	-	-	4	-	75 and over
-	-	-	-	-	-	-	Unknown
14	27	37	50	59	61	-	Widow
-	-	-	-	-	-	-	All
-	-	-	-	-	-	-	16-19
-	-	-	-	-	-	-	20-24
-	-	-	-	-	-	-	25-29
-	-	-	-	-	-	-	30-34
-	1	-	-	1	-	-	35-39
3	4	-	1	-	1	-	40-44
6	7	3	3	2	3	-	45-49
2	7	10	8	7	5	-	50-54
3	6	13	15	10	8	-	55-59
-	-	7	15	14	10	-	60-64
-	2	3	6	13	15	-	65-69
-	-	1	2	11	14	-	70-74
-	-	-	-	1	5	-	75 and over
-	-	-	-	-	-	-	Unknown
40	43	48	60	51	59	2	Divorced
-	-	-	-	-	-	-	All
-	-	-	-	-	-	-	16-19
-	-	-	-	-	-	-	20-24
-	-	-	-	1	-	-	25-29
-	-	2	-	-	1	-	30-34
8	5	1	2	3	-	-	35-39
12	6	2	4	-	5	-	40-44
13	16	7	11	8	7	-	45-49
6	11	17	11	11	10	-	50-54
1	4	9	13	9	12	-	55-59
-	-	9	14	7	8	-	60-64
-	-	1	2	4	11	-	65-69
-	1	-	2	7	4	-	70-74
-	-	-	-	-	1	-	75 and over
-	-	-	1	1	-	2	Unknown

5-2. ЗАКЉУЧЕНИ БРАКОВИ, ПРЕМА РАНИЈЕМ БРАЧНОМ СТАЊУ И СТАРОСТИ МЛАДОЖЕЊЕ И НЕВЕСТЕ, РЕПУБЛИКА СРБИЈА, 2005. (наставак)

Раније брачно стање и старост невесте	Укупно / Total	Старост младожење						
		16-19	20-24	25-29	30-34	35-39	40-44	45-49
РАЗВЕДЕН								
Укупно	4649	-	44	307	711	776	721	603
Неудата								
Свега	2131	-	35	241	511	478	352	212
16-19	66	-	9	27	16	10	1	2
20-24	431	-	20	111	153	78	38	16
25-29	600	-	2	81	210	157	92	32
30-34	476	-	3	20	113	139	103	63
35-39	264	-	-	1	10	73	79	53
40-44	120	-	1	-	6	15	26	22
45-49	66	-	-	-	-	-	11	17
50-54	53	-	-	-	-	1	1	3
55-59	23	-	-	-	-	-	-	3
60-64	9	-	-	-	-	-	-	1
65-69	7	-	-	-	-	1	-	-
70-74	2	-	-	-	-	-	-	-
75 и више	2	-	-	-	-	-	-	-
Непознато	12	-	-	1	3	4	1	-
Удовица								
Свега	217	-	-	2	4	5	20	32
16-19	-	-	-	-	-	-	-	-
20-24	2	-	-	1	-	-	1	-
25-29	9	-	-	1	1	2	2	-
30-34	5	-	-	-	1	-	3	-
35-39	21	-	-	-	2	-	4	9
40-44	24	-	-	-	-	1	3	11
45-49	34	-	-	-	-	1	2	8
50-54	42	-	-	-	-	-	2	3
55-59	36	-	-	-	-	1	2	-
60-64	13	-	-	-	-	-	-	-
65-69	16	-	-	-	-	-	-	-
70-74	8	-	-	-	-	-	-	-
75 и више	4	-	-	-	-	-	-	-
Непознато	3	-	-	-	-	-	1	1
Разведена								
Свега	2301	-	9	64	196	293	349	359
16-19	-	-	-	-	-	-	-	-
20-24	42	-	5	10	8	12	4	2
25-29	181	-	1	31	63	45	21	13
30-34	312	-	1	6	75	90	58	50
35-39	374	-	-	6	25	87	110	67
40-44	400	-	1	7	10	36	93	108
45-49	334	-	-	2	5	16	40	80
50-54	313	-	1	1	4	3	15	24
55-59	174	-	-	1	2	1	5	11
60-64	77	-	-	-	-	1	1	2
65-69	50	-	-	-	-	-	-	1
70-74	18	-	-	-	-	-	-	-
75 и више	13	-	-	-	-	-	-	-
Непознато	13	-	-	-	4	2	2	1

MARRIAGES BY PREVIOUS MARITAL STATUS AND AGE OF GROOM AND BRIDE, REPUBLIC OF SERBIA, 2005 (continued)

Age of groom							Previous marital status and age of bride
50-54	55-59	60-64	65-69	70-74	75 и више 75 and over	непознато Unknown	
DIVORCED							
529	373	212	167	109	82	15	Total
Single							
138	71	33	36	12	8	4	All
1	-	-	-	-	-	-	16-19
8	4	1	1	1	-	-	20-24
17	5	2	1	1	-	-	25-29
23	7	2	2	-	-	1	30-34
31	11	3	2	1	-	-	35-39
26	14	2	4	-	3	1	40-44
13	11	6	6	2	-	-	45-49
17	11	9	6	3	2	-	50-54
2	6	4	8	-	-	-	55-59
-	-	3	2	1	2	-	60-64
-	2	-	3	1	-	-	65-69
-	-	-	1	1	-	-	70-74
-	-	-	-	1	1	-	75 and over
-	-	1	-	-	-	2	Unknown
Widow							
34	30	25	29	22	12	2	All
-	-	-	-	-	-	-	16-19
-	-	-	-	-	-	-	20-24
3	-	-	-	-	-	-	25-29
1	-	-	-	-	-	-	30-34
2	3	-	-	1	-	-	35-39
5	2	2	-	-	-	-	40-44
12	6	3	1	1	-	-	45-49
6	9	7	10	4	1	-	50-54
2	10	7	8	4	1	1	55-59
3	-	4	2	4	-	-	60-64
-	-	2	7	3	4	-	65-69
-	-	-	1	4	3	-	70-74
-	-	-	-	1	3	-	75 and over
-	-	-	-	-	-	1	Unknown
Divorced							
357	272	154	102	75	62	9	All
-	-	-	-	-	-	-	16-19
-	1	-	-	-	-	-	20-24
4	-	2	-	-	1	-	25-29
19	8	2	1	-	-	2	30-34
51	21	2	4	-	-	1	35-39
89	37	10	4	4	1	-	40-44
84	54	20	22	8	2	1	45-49
81	94	50	17	11	12	-	50-54
26	48	35	17	14	13	1	55-59
2	5	28	22	9	7	-	60-64
1	1	5	14	18	9	1	65-69
-	1	-	1	9	7	-	70-74
-	1	-	-	2	10	-	75 and over
-	1	-	-	-	-	3	Unknown

5-3. ЗАКЉУЧЕНИ БРАКОВИ, ПРЕМА НАЦИОНАЛНОЈ ПРИПАДНОСТИ МЛАДОЖЕЊЕ И НЕВЕСТЕ, 2005.

Национална припадност невесте	Укупно Total	Национална припадност младожење								
		Срби Serbs	Црногорци Montenegrins	Југословени Yugoslavs	Албанци Albanians	Бошњаци Bosniaks	Бугари Bulgarians	Власи Vlachs	Мађари Hungarians	Македонци Macedonians
РЕПУБЛИКА СРБИЈА										
Укупно	38846	32578	239	229	634	1039	99	16	1337	106
Срби	32360	30854	153	65	8	20	22	4	226	74
Црногорци	226	158	46	4	1	-	-	-	7	3
Југословени	243	75	4	110	-	-	-	-	23	-
Албанци	616	15	-	-	594	1	-	1	-	-
Бошњаци	1014	18	1	-	2	979	-	-	-	1
Бугари	111	31	-	1	1	-	71	-	3	-
Власи	12	1	-	-	-	1	-	10	-	-
Мађари	1439	314	9	18	1	1	5	-	987	2
Македонци	128	98	1	-	1	1	-	-	1	18
Муслимани	234	43	1	1	2	1	-	-	3	1
Роми	519	45	-	-	-	1	-	-	3	2
Румуни	304	180	-	1	-	1	-	1	4	1
Русини	76	35	5	1	-	-	-	-	2	-
Словаци	284	86	2	6	3	-	-	-	9	1
Хрвати	306	145	5	10	2	6	-	-	32	1
Остали	537	327	10	11	16	26	-	-	20	1
Неизјашњени и неодређени	76	31	-	-	-	-	-	-	10	-
Регионална припадност	14	7	-	1	-	-	-	-	1	-
Непознато	347	115	2	-	3	1	1	-	6	1
Централна Србија										
Свега	28413	25324	84	22	619	1037	92	16	6	47
Срби	25150	24543	65	8	7	19	20	4	3	37
Црногорци	108	94	11	-	1	-	-	-	-	-
Југословени	22	9	-	10	-	-	-	-	-	-
Албанци	607	12	-	-	588	1	-	1	-	-
Бошњаци	1011	15	1	-	2	979	-	-	-	1
Бугари	105	31	-	-	1	-	70	-	-	-
Власи	12	1	-	-	-	1	-	10	-	-
Мађари	26	21	-	-	-	-	1	-	3	-
Македонци	76	66	1	-	-	1	-	-	-	6
Муслимани	196	25	1	-	2	1	-	-	-	1
Роми	368	30	-	-	-	1	-	-	-	2
Румуни	136	128	-	1	-	1	-	1	-	-
Русини	6	5	-	-	-	-	-	-	-	-
Словаци	13	10	-	-	-	-	-	-	-	-
Хрвати	52	38	1	1	-	6	-	-	-	-
Остали	289	194	3	2	15	26	-	-	-	-
Неизјашњени и неодређени	22	12	-	-	-	-	-	-	-	-
Регионална припадност	4	2	-	-	-	-	-	-	-	-
Непознато	210	88	1	-	3	1	1	-	-	-
Војводина										
Свега	10433	7254	155	207	15	2	7	-	1331	59
Срби	7210	6311	88	57	1	1	2	-	223	37
Црногорци	118	64	35	4	-	-	-	-	7	3
Југословени	221	66	4	100	-	-	-	-	23	-
Албанци	9	3	-	-	6	-	-	-	-	-
Бошњаци	3	3	-	-	-	-	-	-	-	-
Бугари	6	-	-	1	-	-	1	-	3	-
Власи	-	-	-	-	-	-	-	-	-	-
Мађари	1413	293	9	18	1	1	4	-	984	2
Македонци	52	32	-	-	1	-	-	-	1	12
Муслимани	38	18	-	1	-	-	-	-	3	-
Роми	151	15	-	-	-	-	-	-	3	-
Румуни	168	52	-	-	-	-	-	-	4	1
Русини	70	30	5	1	-	-	-	-	2	-
Словаци	271	76	2	6	3	-	-	-	9	1
Хрвати	254	107	4	9	2	-	-	-	32	1
Остали	248	133	7	9	1	-	-	-	20	1
Неизјашњени и неодређени	54	19	-	-	-	-	-	-	10	-
Регионална припадност	10	5	-	1	-	-	-	-	1	-
Непознато	137	27	1	-	-	-	-	-	6	1

MARRIAGES BY NATIONAL AFFILIATION OF GROOM AND BRIDE, 2005

National affiliation of groom										National affiliation of bride
Муслимани Moslems	Роми Romanies	Румуни Romanians	Русини Ruthenians	Словаци Slovaks	Хрвати Croats	остали Other	неизјашње- ни и неопре- дељени Not declared and undefined	регионална припадност Regional affiliation	непознато Unknown	
REPUBLIC OF SERBIA										
228	520	159	67	257	331	569	70	23	345	Total
42	28	49	23	68	174	381	31	13	125	Serbs
1	2	-	1	1	-	2	-	-	-	Montenegrins
1	1	1	1	3	7	13	2	-	2	Yugoslavs
1	-	-	-	-	1	3	-	-	-	Albanians
1	-	-	-	-	1	11	-	-	-	Bosniaks
-	2	-	-	-	1	1	-	-	-	Bulgarians
-	-	-	-	-	-	-	-	-	-	Vlachs
5	7	5	9	9	30	31	4	1	1	Hungarians
2	2	-	-	-	-	2	-	-	2	Macedonians
164	3	-	-	1	4	10	-	-	-	Moslems
1	437	-	1	3	3	19	-	-	4	Romanies
-	8	97	-	3	-	4	2	2	-	Romanians
-	-	-	26	2	3	2	-	-	-	Ruthenians
2	1	3	2	155	3	4	1	-	6	Slovaks
1	3	1	-	3	84	8	1	2	2	Croats
4	23	2	3	7	12	72	2	-	1	Other
-	1	1	-	-	4	1	27	-	1	Not declared and undefined
-	1	-	-	-	-	-	-	4	-	Regional affiliation
3	1	-	1	2	4	5	-	1	201	Unknown
Central Serbia										
195	369	10	-	7	52	300	20	5	208	All
26	19	9	-	5	44	233	9	4	95	Serbs
1	1	-	-	-	-	-	-	-	-	Montenegrins
1	1	-	-	-	-	-	-	-	1	Yugoslavs
1	-	-	-	-	1	3	-	-	-	Albanians
1	-	-	-	-	1	11	-	-	-	Bosniaks
-	2	-	-	-	1	-	-	-	-	Bulgarians
-	-	-	-	-	-	-	-	-	-	Vlachs
-	-	-	-	-	-	1	-	-	-	Hungarians
-	1	-	-	-	-	-	-	-	1	Macedonians
158	1	-	-	-	2	5	-	-	-	Moslems
1	316	-	-	-	-	17	-	-	1	Romanies
-	4	1	-	-	-	-	-	-	-	Romanians
-	-	-	-	-	1	-	-	-	-	Ruthenians
-	1	-	-	2	-	-	-	-	-	Slovaks
1	2	-	-	-	2	-	-	-	1	Croats
2	19	-	-	-	-	26	1	-	1	Other
-	-	-	-	-	-	-	10	-	-	Not declared and undefined
-	1	-	-	-	-	-	-	1	-	Regional affiliation
3	1	-	-	-	-	4	-	-	108	Unknown
Vojvodina										
33	151	149	67	250	279	269	50	18	137	All
16	9	40	23	63	130	148	22	9	30	Serbs
-	1	-	1	1	-	2	-	-	-	Montenegrins
-	-	1	1	3	7	13	2	-	1	Yugoslavs
-	-	-	-	-	-	-	-	-	-	Albanians
-	-	-	-	-	-	-	-	-	-	Bosniaks
-	-	-	-	-	-	1	-	-	-	Bulgarians
-	-	-	-	-	-	-	-	-	-	Vlachs
5	7	5	9	9	30	30	4	1	1	Hungarians
2	1	-	-	-	-	2	-	-	1	Macedonians
6	2	-	-	1	2	5	-	-	-	Moslems
-	121	-	1	3	3	2	-	-	3	Romanies
-	4	96	-	3	-	4	2	2	-	Romanians
-	-	-	26	2	2	2	-	-	-	Ruthenians
2	-	3	2	153	3	4	1	-	6	Slovaks
-	1	1	-	3	82	8	1	2	1	Croats
2	4	2	3	7	12	46	1	-	-	Other
-	1	1	-	-	4	1	17	-	1	Not declared and undefined
-	-	-	-	-	-	-	-	3	-	Regional affiliation
-	-	-	1	2	4	1	-	1	93	Unknown

5-4. ЗАКЉУЧЕНИ БРАКОВИ, ПРЕМА АКТИВНОСТИ И ЗАНИМАЊУ МЛАДОЖЕЊЕ И НЕВЕСТЕ, 2005.

Активност и занимање невесте	Укупно Total	Активност младожење						
		свега / All	обавља занимање					
			законодавци, функционери и руководиоци – менаџери Legislators, senior officials and managers	стручњаци Professionals	стручни сарадници и техничари Technicians and associate professionals	службеници Clerks	услужни радници и трговци Service workers and shop and market sales workers	радници у пољопривреди, рибарству и шумарству Skilled agricultural, fishery and forestry workers
РЕПУБЛИКА СРБИЈА								
Укупно	38846	28381	1137	3479	4425	820	3778	1821
<i>Активна лица која обављају занимање:</i>	19498	16970	746	2784	3211	551	2299	596
Законодавци, функционери и руководиоци – менаџери	431	372	88	45	63	10	42	4
Стручњаци	3910	3501	161	1813	636	94	187	17
Стручни сарадници и техничари	4841	4308	193	515	1282	154	529	66
Службеници	1141	994	49	102	213	90	146	19
Услужни радници и трговци	5287	4547	172	142	669	143	1090	100
Радници у пољопривреди, рибарству и шумарству	462	423	2	9	12	2	7	315
Занатлије и сродни радници	960	821	13	23	97	13	90	30
Руководиоци машинама и уређајима и монтери	86	80	3	2	7	2	11	1
Основна -једноставна занимања	358	272	1	5	23	11	34	7
Остала и непознато	2022	1652	64	128	209	32	163	37
<i>Незапослени</i>	8065	4840	150	262	564	127	693	293
<i>Лица с личним приходом</i>	1265	283	12	33	24	5	31	28
<i>Издравана лица</i>	8785	5732	215	374	548	128	687	830
<i>Лица на привременом раду-боравку у иностранству до 1 године</i>	1233	556	14	26	78	9	68	74
Централна Србија								
Свега	28413	20580	892	2624	3148	624	2836	1352
<i>Активна лица која обављају занимање:</i>	14090	12254	589	2068	2286	420	1738	441
Законодавци, функционери и руководиоци – менаџери	342	295	70	38	45	9	38	3
Стручњаци	2930	2619	141	1361	451	73	144	10
Стручни сарадници и техничари	3390	3019	149	349	909	117	391	31
Службеници	847	740	39	70	168	77	106	8
Услужни радници и трговци	3692	3173	118	103	443	100	846	58
Радници у пољопривреди, рибарству и шумарству	403	370	2	8	10	2	7	283
Занатлије и сродни радници	552	460	11	12	53	7	55	13
Руководиоци машинама и уређајима и монтери	37	34	1	2	5	1	5	-
Основна -једноставна занимања	191	139	-	3	15	5	17	4
Остала и непознато	1706	1405	58	122	187	29	129	31
<i>Незапослени</i>	5903	3513	121	209	404	94	515	197
<i>Лица с личним приходом</i>	855	164	11	27	16	3	19	10
<i>Издравана лица</i>	6627	4258	158	302	380	99	517	643
<i>Лица на привременом раду-боравку у иностранству до 1 године</i>	938	391	13	18	62	8	47	61
Војводина								
Свега	10433	7801	245	855	1277	196	942	469
<i>Активна лица која обављају занимање:</i>	5408	4716	157	716	925	131	561	155
Законодавци, функционери и руководиоци – менаџери	89	77	18	7	18	1	4	1
Стручњаци	980	882	20	452	185	21	43	7
Стручни сарадници и техничари	1451	1289	44	166	373	37	138	35
Службеници	294	254	10	32	45	13	40	11
Услужни радници и трговци	1595	1374	54	39	226	43	244	42
Радници у пољопривреди, рибарству и шумарству	59	53	-	1	2	-	-	32
Занатлије и сродни радници	408	361	2	11	44	6	35	17
Руководиоци машинама и уређајима и монтери	49	46	2	-	2	1	6	1
Основна -једноставна занимања	167	133	1	2	8	6	17	3
Остала и непознато	316	247	6	6	22	3	34	6
<i>Незапослени</i>	2162	1327	29	53	160	33	178	96
<i>Лица с личним приходом</i>	410	119	1	6	8	2	12	18
<i>Издравана лица</i>	2158	1474	57	72	168	29	170	187
<i>Лица на привременом раду-боравку у иностранству до 1 године</i>	295	165	1	8	16	1	21	13

MARRIAGES BY ACTIVITY AND OCCUPATION OF GROOM AND BRIDE, 2005

Activity of groom								лица на привременом раду-боравку у иностранству до 1 године Persons who are at temporary work or stayed abroad under 1 year	Activity and occupation of bride
Occupation				незапослени Unemployed	лица с личним приходом Income recipients	издржавана лица Dependants	лица на привременом раду-боравку у иностранству до 1 године Persons who are at temporary work or stayed abroad under 1 year		
занатлије и сродни радници Crafts and related trades workers	руководиоци машинама и уређајима и монтери Plant and machine operators and assemblers	основна-једноставна занимања Elementary occupations	остала и непознато Other and unknown						
REPUBLIC OF SERBIA									
6099	2351	550	3921	4979	2634	973	1879	Total	
3411	1293	201	1878	1250	506	302	470	<i>Economically active persons performing an occupation:</i>	
51	31	1	37	31	12	9	7	Legislators, senior officials and managers	
248	95	10	240	194	74	95	46	Professionals	
905	298	26	340	256	93	83	101	Technicians and associate professionals	
194	99	8	74	73	32	19	23	Clerks	
1216	527	81	407	384	145	53	158	Service workers and shop and market sales workers	
40	13	5	18	5	18	1	15	Skilled agricultural, fishery and forestry workers	
404	77	18	56	81	27	6	25	Crafts and related trades workers	
24	21	3	6	1	-	1	4	Plant and machine operators and assemblers	
89	42	33	27	34	42	3	7	Elementary occupations	
240	90	16	673	191	63	32	84	Other and unknown	
1258	461	124	908	2396	328	104	397	Unemployed	
60	30	9	51	56	853	12	61	Income recipients	
1299	530	204	917	1021	873	523	636	Dependants	
71	37	12	167	256	74	32	315	Persons who are at temporary work or stayed abroad under 1 year	
Central Serbia									
3957	1593	298	3256	3763	1835	753	1482	All	
2161	864	110	1577	901	354	231	350	<i>Economically active persons performing an occupation:</i>	
33	24	1	34	25	10	7	5	Legislators, senior officials and managers	
149	64	5	221	147	56	75	33	Professionals	
575	199	18	281	174	62	59	76	Technicians and associate professionals	
134	67	4	67	55	18	17	17	Clerks	
773	361	43	328	264	103	37	115	Service workers and shop and market sales workers	
30	9	3	16	4	13	1	15	Skilled agricultural, fishery and forestry workers	
224	38	7	40	52	16	6	18	Crafts and related trades workers	
8	6	1	5	-	-	-	3	Plant and machine operators and assemblers	
41	21	16	17	22	22	2	6	Elementary occupations	
194	75	12	568	158	54	27	62	Other and unknown	
835	309	65	764	1801	212	71	306	Unemployed	
25	12	3	38	39	594	9	49	Income recipients	
887	382	113	777	805	613	415	536	Dependants	
49	26	7	100	217	62	27	241	Persons who are at temporary work or stayed abroad under 1 year	
Vojvodina									
2142	758	252	665	1216	799	220	397	All	
1250	429	91	301	349	152	71	120	<i>Economically active persons performing an occupation:</i>	
18	7	-	3	6	2	2	2	Legislators, senior officials and managers	
99	31	5	19	47	18	20	13	Professionals	
330	99	8	59	82	31	24	25	Technicians and associate professionals	
60	32	4	7	18	14	2	6	Clerks	
443	166	38	79	120	42	16	43	Service workers and shop and market sales workers	
10	4	2	2	1	5	-	-	Skilled agricultural, fishery and forestry workers	
180	39	11	16	29	11	-	7	Crafts and related trades workers	
16	15	2	1	1	-	1	1	Plant and machine operators and assemblers	
48	21	17	10	12	20	1	1	Elementary occupations	
46	15	4	105	33	9	5	22	Other and unknown	
423	152	59	144	595	116	33	91	Unemployed	
35	18	6	13	17	259	3	12	Income recipients	
412	148	91	140	216	260	108	100	Dependants	
22	11	5	67	39	12	5	74	Persons who are at temporary work or stayed abroad under 1 year	

5-5. ЗАКЉУЧЕНИ БРАКОВИ, ПРЕМА НАЈВИШОЈ ЗАВРШЕНОЈ ШКОЛИ МЛАДОЖЕЊЕ И НЕВЕСТЕ, 2005.
MARRIAGES BY HIGHEST EDUCATIONAL ATTAINMENT OF GROOM AND BRIDE, 2005

Највиша завршена школа невесте	Укупно <i>Total</i>	Највиша завршена школа младожење / <i>Highest educational attainment of groom</i>							<i>Highest educational attainment of bride</i>
		без школе <i>Without education</i>	непотпуна основна школа <i>Incomplete primary education</i>	основна школа <i>Primary education</i>	средња школа <i>Secondary education</i>	виша школа <i>Higher education</i>	висока школа <i>High education</i>	Непознато <i>Unknown</i>	

РЕПУБЛИКА СРБИЈА / REPUBLIC OF SERBIA

Укупно	38846	115	528	4888	26544	2142	4460	169	Total
Без школе	185	47	40	50	42	3	3	-	<i>Without education</i>
Непотпуна основна школа	668	15	263	238	137	9	5	1	<i>Incomplete primary education</i>
Основна школа	5778	21	159	2640	2798	88	59	13	<i>Primary education</i>
Средња школа	24808	26	60	1809	20274	1112	1494	33	<i>Secondary education</i>
Виша школа	2567	1	1	96	1508	473	481	7	<i>Higher education</i>
Висока школа	4664	2	2	45	1747	454	2410	4	<i>High education</i>
Непознато	176	3	3	10	38	3	8	111	<i>Unknown</i>

Централна Србија / Central Serbia

Свега	28413	75	293	3486	19344	1676	3438	101	All
Без школе	121	33	16	38	30	2	2	-	<i>Without education</i>
Непотпуна основна школа	408	11	143	152	91	6	4	1	<i>Incomplete primary education</i>
Основна школа	4264	15	99	1978	2049	70	43	10	<i>Primary education</i>
Средња школа	18107	11	33	1221	14819	850	1147	26	<i>Secondary education</i>
Виша школа	1889	1	-	63	1062	390	370	3	<i>Higher education</i>
Висока школа	3518	1	1	28	1265	356	1864	3	<i>High education</i>
Непознато	106	3	1	6	28	2	8	58	<i>Unknown</i>

Војводина / Vojvodina

Свега	10433	40	235	1402	7200	466	1022	68	All
Без школе	64	14	24	12	12	1	1	-	<i>Without education</i>
Непотпуна основна школа	260	4	120	86	46	3	1	-	<i>Incomplete primary education</i>
Основна школа	1514	6	60	662	749	18	16	3	<i>Primary education</i>
Средња школа	6701	15	27	588	5455	262	347	7	<i>Secondary education</i>
Виша школа	678	-	1	33	446	83	111	4	<i>Higher education</i>
Висока школа	1146	1	1	17	482	98	546	1	<i>High education</i>
Непознато	70	-	2	4	10	1	-	53	<i>Unknown</i>

5-6. ЗАКЉУЧЕНИ БРАКОВИ, ПРЕМА СТАРОСТИ И ЗАНИМАЊЕ НЕВЕСТЕ, РЕПУБЛИКА СРБИЈА, 2005.
MARRIAGES BY AGE AND OCCUPATION OF BRIDE, REPUBLIC OF SERBIA, 2005

	Укупно Total	Активност невесте / Activity of bride														лица на привременом раду-боравку у иностранству до 1 године Persons who are at temporary work or stayed abroad under 1 year	Total	
		обавља занимање / Occupation												незапослени Unemployed	лица с личним приходом Income recipients			издржавана лица Dependents
		законодавци, функционери и руководиоци – менаџери Legislators, senior officials and managers	стручњаци Professionals	стручни сарадници и техничари Technicians and associate professionals	службеници Clerks	услугни радници и трговци Service workers and shop and market sales workers	радници у пољопривреди, рибарству и шумарству Skilled agricultural, fishery and forestry workers	занатлије и сродни радници Crafts and related trades workers	руководиоци машина и уређаја и монтери Plant and machine operators and assemblers	основна једноставна занимања Elementary occupations	остала и непознато Other and unknown							
Укупно	38846	19498	431	3910	4841	1141	5287	462	960	86	358	2022	8065	1265	8785	1233	Total	
16-19	3665	766	10	3	121	16	326	97	77	3	17	96	1301	49	1408	141	16-19	
20-24	12565	5252	78	204	1470	304	2094	157	357	27	55	506	3435	187	3346	345	20-24	
25-29	11822	7186	172	1847	1817	433	1786	85	268	27	89	662	2072	166	2136	262	25-29	
30-34	5199	3631	110	1267	819	200	608	48	114	18	63	384	677	84	644	163	30-34	
35-39	1926	1227	35	355	287	77	191	23	62	6	45	146	200	46	358	95	35-39	
40-44	1076	595	15	106	154	49	104	16	40	1	25	85	122	35	245	79	40-44	
45-49	779	358	9	54	74	28	74	11	18	3	27	60	97	52	219	53	45-49	
50-54	685	270	-	36	51	20	65	11	18	1	23	45	75	120	180	40	50-54	
55-59	418	89	-	15	16	6	17	7	4	-	10	14	28	182	93	26	55-59	
60-64	220	15	1	4	1	-	1	3	-	-	1	4	5	145	49	6	60-64	
65-69	155	7	-	2	1	-	1	1	-	-	1	1	4	112	28	4	65-69	
70-74	82	2	-	-	1	-	-	1	-	-	-	-	-	57	21	2	70-74	
75 и више	46	4	-	-	2	-	1	1	-	-	-	-	3	19	19	1	75 and over	
Непознато	208	96	1	17	27	8	19	1	2	-	2	19	46	11	39	16	Unknown	

5-7. ЗАКЉУЧЕНИ БРАКОВИ, ПРЕМА БРАКУ ПО РЕДУ И РАНИЈЕМ БРАЧНОМ СТАЊУ МЛАДОЖЕЊЕ И НЕВЕСТЕ, РЕПУБЛИКА СРБИЈА 2005.
MARRIAGES BY ORDER AND PREVIOUS MARITAL STATUS OF GROOM AND BRIDE, REPUBLIC OF SERBIA, 2005

Брак по реду Младожење Невесте	Укупно Total	Раније брачно стање / Previous marital status									Marriage order	
		неожењен / Single			удовац / Widower			разведен / Divorced			Of groom	
		неудата Single	удовица Widow	разведена Divorced	неудата Single	удовица Widow	разведена Divorced	неудата Single	удовица Widow	разведена Divorced	Of bride	
Укупно	38846	31790	138	1489	157	264	359	2131	217	2301	Total	
Први	34078	31790	-	-	157	-	-	2131	-	-	First	
Други	4335	-	128	1387	-	245	313	-	204	2058	Second	
Трећи и више	433	-	10	102	-	19	46	-	13	243	Third and over	
Први	33417	31790	138	1489	-	-	-	-	-	-	First	
Први	31790	31790	-	-	-	-	-	-	-	-	First	
Други	1515	-	128	1387	-	-	-	-	-	-	Second	
Трећи и више	112	-	10	102	-	-	-	-	-	-	Third and over	
Други	4810	-	-	-	144	243	316	1959	169	1979	Second	
Први	2103	-	-	-	144	-	-	1959	-	-	First	
Други	2496	-	-	-	-	230	279	-	164	1823	Second	
Трећи и више	211	-	-	-	-	13	37	-	5	156	Third and over	
Трећи и више	619	-	-	-	13	21	43	172	48	322	Third and over	
Први	185	-	-	-	13	-	-	172	-	-	First	
Други	324	-	-	-	-	15	34	-	40	235	Second	
Трећи и више	110	-	-	-	-	6	9	-	8	87	Third and over	

РАЗВЕДЕНИ БРАКОВИ
DIVORCES

6-1. ОСНОВНИ ПОДАЦИ О РАЗВЕДЕНИМ БРАКОВИМА, 2005.
BASIC DATA ON DIVORCES, 2005

		Република Србија / Republic of Serbia				
		укупно / Total	централна Србија Central Serbia	Војводина / Vojvodina		
Укупно		7661	5537	2124	Total	
БРАК ПО РЕДУ					MARRIAGE BY ORDER	
МУЖА	ЖЕНЕ	6808	4981	1827	OF HUSBAND	OF WIFE
Први					First	
	Први	6523	4816	1707		First
	Други	267	157	110		Second
	Трећи и више	18	8	10		Third and over
Други		744	487	257	Second	
	Први	312	207	105		First
	Други	376	253	123		Second
	Трећи и више	56	27	29		Third and over
Трећи и више		109	69	40	Third and over	
	Први	28	20	8		First
	Други	58	36	22		Second
	Трећи и више	23	13	10		Third and over
ПРЕТХОДНО БРАЧНО СТАЊЕ					PREVIOUS MARITAL STATUS	
Неожењен		6808	4981	1827	Single	
	Неудата	6523	4816	1707		Single
	Удовица	22	17	5		Widow
	Разведена	263	148	115		Divorced
Удовац		100	73	27	Widower	
	Неудата	16	13	3		Single
	Удовица	36	22	14		Widow
	Разведена	48	38	10		Divorced
Разведен		753	483	270	Divorced	
	Неудата	324	214	110		Single
	Удовица	30	19	11		Widow
	Разведена	399	250	149		Divorced
БРОЈ ИЗДРЖАВАНЕ ДЕЦЕ					NUMBER OF DEPENDENT CHILDREN	
Укупно		7661	5537	2124	Total	
Без деце		3353	2477	876	No children	
Једно		2327	1620	707	One	
Двоје		1650	1173	477	Two	
Троје		252	198	54	Three	
Четворо		45	37	8	Four	
Петоро и више		18	17	1	Five and over	
Непознато		16	15	1	Unknown	
КОМЕ СУ ДОДЕЉЕНА ДЕЦА					TO WHOM CHILDREN ARE GIVEN	
Укупно		7661	5537	2124	Total	
Нема издржаване деце		3369	2429	877	No dependant children	
Мужу		780	595	185	To husband	
Жени		3316	2307	1009	To wife	
Мужу и жени		186	137	49	To husband and wife	
Другим лицима		4	2	2	To other persons	
Установи		-	-	-	To institution	
Остале комбинације		6	4	2	Other combinations	

6-2. РАЗВЕДЕНИ БРАКОВИ, ПРЕМА СТАРОСТИ МУЖА, СТАРОСТИ ЖЕНЕ И ТРАЈАЊУ БРАКА, 2005.
DIVORCES, BY AGE OF HUSBAND, AGE OF WIFE AND DURATION OF MARRIAGE, 2005

	Укупно Total	Трајање брака / Duration of marriage										
		краће од 1 год Under 1 year	1	2	3	4	5-9	10-14	15-19	20-24	25 год. и дуже 25 years and over	
РЕПУБЛИКА СРБИЈА / REPUBLIC OF SERBIA												
Укупно	7661	301	433	426	420	398	1552	1342	1123	795	871	Total
												СТАРОСТ МУЖА
												AGE OF HUSBAND
Испод 20	13	5	6	2	-	-	-	-	-	-	-	Under 20
20 - 24	219	46	67	47	37	15	7	-	-	-	-	20 - 24
25 - 29	859	76	122	149	138	111	255	8	-	-	-	25 - 29
30 - 34	1284	40	84	88	111	110	550	297	4	-	-	30 - 34
35 - 39	1326	36	50	55	48	58	338	499	233	9	-	35 - 39
40 - 44	1286	25	32	28	27	39	172	296	481	180	6	40 - 44
45 - 49	1024	14	18	9	16	21	88	114	243	372	129	45 - 49
50 - 54	777	19	12	16	12	13	49	61	105	164	326	50 - 54
55 - 59	394	6	10	10	11	8	31	24	28	42	224	55 - 59
60 - 64	159	4	4	4	7	7	17	11	12	11	82	60 - 64
65 и више	270	29	24	14	11	11	33	23	12	12	101	65 and over
Непознато	50	1	4	4	2	5	12	9	5	5	3	Unknown
												СТАРОСТ ЖЕНЕ
												AGE OF WIFE
Испод 20	50	18	21	8	3	-	-	-	-	-	-	Under 20
20 - 24	623	77	133	145	117	79	72	-	-	-	-	20 - 24
25 - 29	1204	61	105	114	137	131	555	101	-	-	-	25 - 29
30 - 34	1496	38	62	73	70	80	463	596	114	-	-	30 - 34
35 - 39	1327	20	32	332	30	39	221	369	515	69	-	35 - 39
40 - 44	1057	29	20	13	16	17	84	144	302	387	45	40 - 44
45 - 49	769	16	18	8	17	14	43	57	103	223	270	45 - 49
50 - 54	585	23	11	11	14	18	39	35	53	80	301	50 - 54
55 - 59	242	10	7	9	5	5	30	14	13	20	129	55 - 59
60 - 64	108	2	7	3	5	4	12	4	4	4	63	60 - 64
65 и више	125	5	12	5	4	4	11	9	13	6	56	65 and over
Непознато	75	2	5	5	2	7	2	13	6	6	7	Unknown
Централна Србија / Central Serbia												
Свега	5537	233	321	318	303	291	1122	966	779	569	635	All
												СТАРОСТ МУЖА
												AGE OF HUSBAND
Испод 20	13	5	6	2	-	-	-	-	-	-	-	Under 20
20 - 24	166	39	49	34	25	14	5	-	-	-	-	20 - 24
25 - 29	607	56	85	113	99	72	175	7	-	-	-	25 - 29
30 - 34	925	31	59	69	76	85	399	203	3	-	-	30 - 34
35 - 39	937	29	38	40	32	39	249	361	142	7	-	35 - 39
40 - 44	914	18	25	18	21	31	128	216	331	121	5	40 - 44
45 - 49	752	11	13	7	14	17	68	82	180	271	89	45 - 49
50 - 54	583	11	10	12	12	10	38	46	83	120	241	50 - 54
55 - 59	289	5	10	9	7	5	20	18	20	31	164	55 - 59
60 - 64	113	4	2	3	7	6	7	9	8	6	61	60 - 64
65 и више	194	23	20	7	8	9	22	16	8	9	72	65 and over
Непознато	44	1	4	4	2	3	11	8	4	4	3	Unknown

6-2. РАЗВЕДЕНИ БРАКОВИ, ПРЕМА СТАРОСТИ МУЖА, СТАРОСТИ ЖЕНЕ И ТРАЈАЊУ БРАКА, 2005. (наставак)
DIVORCES, BY AGE OF HUSBAND, AGE OF WIFE AND DURATION OF MARRIAGE, 2005 (continued)

	Укупно Total	Трајање брака / Duration of marriage										25 год. и дуже 25 years and over	
		краће од 1 год Under 1 year	1	2	3	4	5-9	10-14	15-19	20-24			
СТАРОСТ ЖЕНЕ													AGE OF WIFE
Испод 20	44	16	19	7	2	-	-	-	-	-	-	-	Under 20
20 - 24	441	60	88	109	82	54	-	-	-	-	-	-	20 - 24
25 - 29	859	47	79	78	92	105	387	71	-	-	-	-	25 - 29
30 - 34	1101	29	48	62	54	56	349	433	70	-	-	-	30 - 34
35 - 39	939	18	27	27	22	27	164	256	351	47	-	-	35 - 39
40 - 44	760	21	15	9	14	9	63	114	212	270	33	-	40 - 44
45 - 49	566	11	14	3	13	12	31	37	79	166	200	-	45 - 49
50 - 54	427	18	4	10	11	13	28	24	42	60	217	-	50 - 54
55 - 59	168	8	4	5	5	5	21	10	7	15	88	-	55 - 59
60 - 64	84	1	6	1	4	3	9	4	3	3	50	-	60 - 64
65 и више	87	3	12	3	2	2	4	6	10	4	41	-	65 and over
Непознато	61	1	5	4	2	5	18	11	5	4	6	-	Unknown
Војводина / Vojvodina													
Свега	2124	68	112	108	117	107	430	376	344	226	236	-	All
СТАРОСТ МУЖА													AGE OF HUSBAND
Испод 20	-	-	-	-	-	-	-	-	-	-	-	-	Under 20
20 - 24	53	7	18	13	12	1	2	-	-	-	-	-	20 - 24
25 - 29	252	20	37	36	39	39	80	1	-	-	-	-	25 - 29
30 - 34	359	9	25	19	35	25	151	94	1	-	-	-	30 - 34
35 - 39	389	7	12	15	16	19	89	138	91	2	-	-	35 - 39
40 - 44	372	7	7	10	6	8	44	80	150	59	1	-	40 - 44
45 - 49	272	3	5	2	2	4	20	32	63	101	40	-	45 - 49
50 - 54	194	8	2	4	-	3	11	15	22	44	85	-	50 - 54
55 - 59	105	1	-	1	4	3	11	6	8	11	60	-	55 - 59
60 - 64	46	-	2	1	-	1	10	2	4	5	21	-	60 - 64
65 и више	76	6	4	7	3	2	11	7	4	3	29	-	65 and over
Непознато	6	-	-	-	-	2	1	1	1	1	-	-	Unknown
СТАРОСТ ЖЕНЕ												AGE OF WIFE	
Испод 20	6	2	2	1	1	-	-	-	-	-	-	-	Under 20
20 - 24	182	17	45	36	35	25	24	-	-	-	-	-	20 - 24
25 - 29	345	14	26	36	45	26	168	30	-	-	-	-	25 - 29
30 - 34	395	9	14	11	16	24	114	163	44	-	-	-	30 - 34
35 - 39	388	2	5	5	8	12	57	113	164	22	-	-	35 - 39
40 - 44	297	8	5	4	2	8	21	30	90	117	12	-	40 - 44
45 - 49	203	5	4	5	4	2	12	20	24	57	70	-	45 - 49
50 - 54	158	5	7	1	3	5	11	11	11	20	84	-	50 - 54
55 - 59	74	2	3	4	-	-	9	4	6	5	41	-	55 - 59
60 - 64	24	1	1	2	1	1	3	-	1	1	13	-	60 - 64
65 и више	38	2	-	2	2	2	7	3	3	2	15	-	65 and over
Непознато	14	1	-	1	-	2	4	2	1	2	1	-	Unknown

6-3. РАЗВЕДЕНИ БРАКОВИ, ПРЕМА СТАРОСТИ ЖЕНЕ И МУЖА, 2005.
DIVORCES, BY AGE OF WIFE AND HUSBAND, 2005

СТАРОСТ ЖЕНЕ	Укупно Total	Старост мужа / Age of husband											AGE OF WIFE
		испод 20 Under 20	20-24	25-29	30-34	35-39	40-44	45-49	50-54	55-59	60-64	65 и више 65 and over	

РЕПУБЛИКА СРБИЈА / REPUBLIC OF SERBIA

Укупно	7661	13	219	859	1284	1326	1286	1024	777	394	159	270	50	Total
Испод 20	50	6	18	21	3	1	-	1	-	-	-	-	-	Under 20
20 - 24	623	6	158	302	99	39	10	3	4	1	-	1	-	20 - 24
25 - 29	1204	-	30	420	515	163	51	16	4	2	1	-	2	25 - 29
30 - 34	1496	-	4	82	543	554	232	50	19	7	1	1	3	30 - 34
35 - 39	1327	1	5	18	88	443	530	182	40	11	4	1	4	35 - 39
40 - 44	1057	-	1	8	16	84	365	397	132	34	10	10	-	40 - 44
45 - 49	769	-	-	1	7	26	68	285	279	83	10	9	1	45 - 49
50 - 54	585	-	1	-	7	7	14	70	251	155	40	36	4	50 - 54
55 - 59	242	-	-	1	1	2	4	8	34	82	55	55	-	55 - 59
60 - 64	108	-	-	-	-	1	2	2	5	13	28	57	-	60 - 64
65 и више	125	-	1	-	1	2	1	3	5	4	9	99	-	65 and over
Непознато	75	-	1	6	4	4	9	7	4	2	1	1	36	Unknown

Централна Србија / Central Serbia

Свега	5537	13	166	607	925	937	914	752	583	289	113	194	44	All
Испод 20	44	6	16	17	3	1	-	1	-	-	-	-	-	Under 20
20 - 24	441	6	120	206	72	22	7	3	3	1	-	1	-	20 - 24
25 - 29	859	-	20	305	358	115	43	11	2	2	1	-	2	25 - 29
30 - 34	1101	-	4	56	398	402	171	41	18	6	1	1	3	30 - 34
35 - 39	939	1	3	14	62	304	370	135	37	8	1	1	3	35 - 39
40 - 44	760	-	1	3	15	63	260	286	95	24	5	8	-	40 - 44
45 - 49	566	-	-	1	5	14	46	214	209	63	6	8	-	45 - 49
50 - 54	427	-	1	-	6	7	5	47	187	111	33	27	3	50 - 54
55 - 59	168	-	-	1	1	2	4	6	22	59	36	37	-	55 - 59
60 - 64	84	-	-	-	-	1	2	2	2	12	22	43	-	60 - 64
65 и више	87	-	-	-	1	2	1	2	4	1	8	68	-	65 and over
Непознато	61	-	1	4	4	4	5	4	4	2	-	-	33	Unknown

Војводина / Vojvodina

Свега	2124	-	53	252	359	389	372	272	194	105	46	76	6	All
Испод 20	6	-	2	4	-	-	-	-	-	-	-	-	-	Under 20
20 - 24	182	-	38	96	27	17	3	-	1	-	-	-	-	20 - 24
25 - 29	345	-	10	115	157	48	8	5	2	-	-	-	-	25 - 29
30 - 34	395	-	-	26	145	152	61	9	1	1	-	-	-	30 - 34
35 - 39	388	-	2	4	26	139	160	47	3	3	3	-	1	35 - 39
40 - 44	297	-	-	5	1	21	105	111	37	10	5	2	-	40 - 44
45 - 49	203	-	-	-	2	12	22	71	70	20	4	1	1	45 - 49
50 - 54	158	-	-	-	1	-	9	23	64	44	7	9	1	50 - 54
55 - 59	74	-	-	-	-	-	-	2	12	23	19	18	-	55 - 59
60 - 64	24	-	-	-	-	-	-	-	3	1	6	14	-	60 - 64
65 и више	38	-	1	-	-	-	-	1	1	3	1	31	-	65 and over
Непознато	14	-	-	2	-	-	4	3	-	-	1	1	3	Unknown

6-4. РАЗВЕДЕНИ БРАКОВИ, ПРЕМА АКТИВНОСТИ И ЗАНИМАЊУ МУЖА И ЖЕНЕ, 2005.

Активност и занимање жене	Укупно Total	Активност мужа						
		свега / All	обавља занимање					
			законодавци, функционери и руководиоци Legislators, officials and managers	стручњаци Experts	стручни сарадници и техничари Skilled associates and technicians	службеници Employees	услужни радници у трговини Service workers in trade	радници у пољопривреди, рибарству и шумарству Workers in agriculture, fishing and forestry
РЕПУБЛИКА СРБИЈА								
Укупно	7661	4445	184	370	593	174	410	270
<i>Активна лица која обављају занимање</i>	3617	2775	134	294	443	122	284	82
Законодавци, функционери и руководиоци - менаџери	69	54	21	4	4	1	5	1
Стручњаци	477	387	19	194	71	20	17	1
Стручни сарадници и техничари	723	561	27	47	160	36	56	9
Службеници	294	231	12	18	52	36	20	1
Услужни радници у трговини	793	614	34	8	82	17	147	9
Радници у пољопривреди, рибарству и шумарству	53	47	-	-	3	-	-	37
Занатлије и сродни радници	173	126	3	5	21	3	16	4
Руководиоци машинама и уређајима и монтери	16	13	1	-	-	-	-	1
Једноставна занимања	147	97	3	-	11	2	7	6
Остала и непознато	872	645	14	18	39	7	16	13
<i>Незапослени</i>	1886	822	22	44	87	28	63	41
<i>Лица са личним приходом</i>	688	154	12	16	25	4	16	6
<i>Издравана лица</i>	1163	619	12	11	34	17	39	128
<i>Лица која раде - бораве у иностранству до 1 године</i>	307	75	4	5	4	3	8	13
Централна Србија								
Свега	5537	3239	137	299	400	153	308	222
<i>Активна лица која обављају занимање</i>	2575	2048	99	240	311	110	218	68
Законодавци, функционери и руководиоци - менаџери	44	36	15	4	2	1	2	1
Стручњаци	347	292	14	160	50	17	15	-
Стручни сарадници и техничари	500	401	18	34	112	33	42	7
Службеници	210	182	11	14	43	32	14	1
Услужни радници у трговини	556	459	26	6	53	16	120	5
Радници у пољопривреди, рибарству и шумарству	45	41	-	-	2	-	-	35
Занатлије и сродни радници	92	70	2	5	10	3	9	4
Руководиоци машинама и уређајима и монтери	4	2	-	-	-	-	-	-
Једноставна занимања	86	59	2	-	9	1	5	4
Остала и непознато	691	506	11	17	30	7	11	11
<i>Незапослени</i>	1275	521	14	33	46	22	42	26
<i>Лица са личним приходом</i>	533	122	10	14	17	3	14	5
<i>Издравана лица</i>	919	491	11	7	24	16	29	113
<i>Лица која раде - бораве у иностранству до 1 године</i>	235	57	3	5	2	2	5	10
Војводина								
Свега	2124	1206	47	71	193	21	102	48
<i>Активна лица која обављају занимање</i>	1042	727	35	54	132	12	66	14
Законодавци, функционери и руководиоци - менаџери	25	18	6	-	2	-	3	-
Стручњаци	130	95	5	34	21	3	2	1
Стручни сарадници и техничари	223	160	9	13	48	3	14	2
Службеници	84	49	1	4	9	4	6	-
Услужни радници у трговини	237	155	8	2	29	1	27	4
Радници у пољопривреди, рибарству и шумарству	8	6	-	-	1	-	-	2
Занатлије и сродни радници	81	56	1	-	-	-	-	-
Руководиоци машинама и уређајима и монтери	12	11	1	-	-	-	-	1
Једноставна занимања	61	38	1	-	2	1	2	2
Остала и непознато	181	139	3	1	9	-	5	2
<i>Незапослени</i>	611	301	8	11	41	6	21	15
<i>Лица са личним приходом</i>	155	32	2	2	8	1	2	1
<i>Издравана лица</i>	244	128	1	4	10	1	10	15
<i>Лица која раде - бораве у иностранству до 1 године</i>	72	18	1	-	2	1	3	3

DIVORCES, BY ACTIVITY AND OCCUPATION OF HUSBAND AND WIFE, 2005

Activity of husband								Activity and occupation of wife
Occupation				незапослени <i>Unemployed</i>	лица са личним приходом <i>Income recipients</i>	издржавана лица <i>Dependants</i>	лица која раде - бораве у иностранству до 1 године <i>Person working / living abroad under 1 year</i>	
занатлије и сродни радници <i>Craftsmen and similar workers</i>	руководиоци машинама и уређајима и монтери <i>Workers at the machines and devices and installers</i>	једноставна занимања <i>Simple occupations</i>	остала и непознато <i>Other and unknown</i>					
REPUBLIC OF SERBIA								
724	430	87	1203	1611	1076	51	478	Total
422	267	37	690	523	196	22	101	<i>Economically active persons performing an occupation</i>
8	2	2	6	13	-	-	2	Legislators, officials and managers
34	9	-	22	47	34	-	9	Experts
95	71	3	57	105	36	1	20	Skilled associates and technicians
41	26	2	23	40	20	-	3	Employees
127	85	10	95	124	32	-	23	Service workers in trade
3	1	1	2	2	2	1	1	Workers in agriculture, fishing and forestry
37	21	3	13	30	9	2	6	Craftsmen and similar workers
5	6	-	-	3	-	-	-	Workers at the machines and devices and installers
22	20	12	14	30	15	1	4	Simple occupations
50	26	4	458	129	48	17	33	Workers without occupation
176	92	22	247	778	170	3	113	<i>Unemployed</i>
18	20	1	36	70	444	2	18	<i>Income recipients</i>
101	42	24	211	173	225	22	124	<i>Dependants</i>
7	9	3	19	67	41	2	122	<i>Person working / living abroad under 1 year</i>
Central Serbia								
415	299	37	969	1073	815	48	362	All
252	194	17	539	310	129	20	68	<i>Economically active persons performing an occupation</i>
6	1	1	3	8	-	-	-	Legislators, officials and managers
17	6	-	13	25	25	-	5	Experts
56	51	2	46	62	25	1	11	Skilled associates and technicians
25	21	-	21	21	7	-	-	Employees
78	69	5	81	60	19	-	18	Service workers in trade
1	1	1	1	1	1	1	1	Workers in agriculture, fishing and forestry
18	11	1	7	13	4	1	4	Craftsmen and similar workers
-	2	-	-	2	-	-	-	Workers at the machines and devices and installers
12	11	5	10	17	7	-	3	Simple occupations
39	21	2	357	101	41	17	26	Workers without occupation
87	55	7	189	553	120	3	78	<i>Unemployed</i>
12	14	1	32	41	356	2	12	<i>Income recipients</i>
58	30	11	192	124	177	21	106	<i>Dependants</i>
6	6	1	17	45	33	2	98	<i>Person working / living abroad under 1 year</i>
Vojvodina								
309	131	50	234	538	261	3	116	All
170	73	20	151	213	67	2	33	<i>Economically active persons performing an occupation</i>
2	1	1	3	5	-	-	2	Legislators, officials and managers
17	3	-	9	22	9	-	4	Experts
39	20	1	11	43	11	-	9	Skilled associates and technicians
16	5	2	2	19	13	-	3	Employees
49	16	5	14	64	13	-	5	Service workers in trade
2	-	-	1	1	1	-	-	Workers in agriculture, fishing and forestry
19	10	2	6	17	5	1	2	Craftsmen and similar workers
5	4	-	-	1	-	-	-	Workers at the machines and devices and installers
10	9	7	4	13	8	1	1	Simple occupations
11	5	2	101	28	7	-	7	Workers without occupation
89	37	15	58	225	50	-	35	<i>Unemployed</i>
6	6	-	4	29	88	-	6	<i>Income recipients</i>
43	12	13	19	49	48	1	18	<i>Dependants</i>
1	3	2	2	22	8	-	24	<i>Person working / living abroad under 1 year</i>

**6-5. РАЗВЕДЕНИ БРАКОВИ, ПРЕМА ШКОЛСКОЈ СПРЕМИ ЖЕНЕ И МУЖА, 2005.
DIVORCES, BY EDUCATIONAL ATTAINMENT OF WIFE AND HUSBAND, 2005**

Школска спрема жене	Укупно <i>Total</i>	Школска спрема мужа / <i>Educational attainment of husband</i>							непознато <i>Unknown</i>	<i>Educational attainment of wife</i>
		без школске спреме <i>Without education</i>	непотпуна основна школа <i>Incomplete primary education</i>	основна школа <i>Primary education</i>	средња школа <i>Secondary education</i>	виша школа <i>Higher education</i>	висока школа <i>High education</i>			

РЕПУБЛИКА СРБИЈА / REPUBLIC OF SERBIA

Укупно	7661	43	189	1396	4795	543	587	108	Total
Без школске спреме	71	19	11	20	16	2	3	-	Without educational attainment
Непотпуна основна школа	228	5	85	86	48	2	1	1	Incomplete primary education
Основна школа	1734	7	71	844	749	35	19	9	Primary education
Средња школа	4361	9	20	399	3471	240	193	29	Secondary education
Виша школа	548	1	1	26	257	192	65	6	Higher education
Висока школа	629	1	-	18	233	72	303	2	High education
Непознато	90	1	1	3	21	-	3	61	Unknown

Централна Србија / Central Serbia

Свега	5537	31	118	984	3449	436	470	49	All
Без школске спреме	46	13	6	15	8	2	2	-	Without educational attainment
Непотпуна основна школа	152	5	55	62	29	1	-	-	Incomplete primary education
Основна школа	407	4	44	619	484	29	12	1	Primary education
Средња школа	1426	6	13	263	2582	180	150	10	Secondary education
Виша школа	204	1	-	12	189	170	55	1	Higher education
Висока школа	223	1	-	10	149	54	251	1	High education
Непознато	17	1	-	3	8	-	-	36	Unknown

Војводина / Vojvodina

Свега	2124	12	71	412	1346	107	117	59	All
Без школске спреме	25	6	5	5	8	-	1	-	Without educational attainment
Непотпуна основна школа	76	-	30	24	19	1	1	1	Incomplete primary education
Основна школа	541	3	27	225	265	6	7	8	Primary education
Средња школа	1157	3	7	136	889	60	43	39	Secondary education
Виша школа	120	-	1	14	68	22	10	5	Higher education
Висока школа	163	-	-	8	84	18	52	1	High education
Непознато	42	-	1	-	13	-	3	25	Unknown

6-6. РАЗВЕДЕНИ БРАКОВИ, ПРЕМА НАЦИОНАЛНОЈ ПРИПАДНОСТИ МУЖА И ЖЕНЕ, 2005.
DIVORCES, BY NATIONAL AFFILIATION OF HUSBAND AND WIFE, 2005

Национална припадност мужа	Укупно <i>Total</i>	Национална припадност жене / <i>National affiliation of wife</i>									Национална припадност мужа
		Срби <i>Serbs</i>	Црногорци <i>Montenegrins</i>	Југословени <i>Yugoslavs</i>	Албанци <i>Albanians</i>	Бошњаци <i>Bosniaks</i>	Бугари <i>Bulgarians</i>	Власи <i>Vlachs</i>	Мађари <i>Hungarians</i>	Македонци <i>Macedonians</i>	
РЕПУБЛИКА СРБИЈА / REPUBLIC OF SERBIA											
Укупно	7661	6016	25	40	112	154	27	1	411	26	Total
Срби	6086	5702	12	10	6	3	9	1	71	16	Serbs
Црногорци	59	35	11	1	-	1	-	-	6	1	Montenegrins
Југословени	42	15	-	11	-	-	-	-	10	-	Yugoslavs
Албанци	117	3	-	1	105	-	-	-	-	1	Albanians
Бошњаци	165	3	-	-	-	146	-	-	1	-	Bosniaks
Бугари	21	3	-	1	-	-	17	-	-	-	Bulgarians
Власи	1	-	-	-	-	-	-	-	-	-	Vlachs
Мађари	383	62	-	6	-	-	1	-	284	3	Hungarians
Македонци	21	16	-	-	-	-	-	-	-	4	Macedonians
Муслимани	54	14	-	-	1	1	-	-	-	-	Moslems
Роми	106	8	-	-	-	-	-	-	1	-	Romanies
Румуни	42	24	-	-	-	-	-	-	2	-	Romanians
Русини	9	3	-	-	-	-	-	-	-	-	Ruthenians
Словаци	21	7	-	-	-	-	-	-	-	-	Slovaks
Хрвати	83	31	1	2	-	1	-	-	19	-	Croats
Остали	75	46	-	6	-	2	-	-	4	-	Other
Неизјашњени и неопредељени	30	6	-	-	-	-	-	-	2	1	Non-declared and undefined
Регионална припадност	1	-	-	-	-	-	-	-	-	-	Regional affiliation
Непознато	345	38	1	2	-	-	-	-	11	-	Unknown

6-6. РАЗВЕДЕНИ БРАКОВИ, ПРЕМА НАЦИОНАЛНОЈ ПРИПАДНОСТИ МУЖА И ЖЕНЕ, 2005. (наставак)
DIVORCES, BY NATIONAL AFFILIATION OF HUSBAND AND WIFE, 2005 (continued)

Национална припадност мужа	Национална припадност жене / <i>National affiliation of wife</i>										Национална припадност мужа
	Муслимани <i>Moslems</i>	Роми <i>Romanies</i>	Румуни <i>Romanians</i>	Русини <i>Ruthenians</i>	Словаци <i>Slovaks</i>	Хрвати <i>Croats</i>	остали <i>Other</i>	неизјашњени и неопредељени <i>Non-declared and undefined</i>	регионална припадност <i>Regional affiliation</i>	непознато <i>Unknown</i>	
РЕПУБЛИКА СРБИЈА / REPUBLIC OF SERBIA											
Укупно	52	107	66	10	27	92	96	41	1	357	Total
Срби	10	11	48	1	7	41	60	13	1	64	Serbs
Црногорци	-	-	1	2	-	1	-	-	-	-	Montenegrins
Југословени	-	-	1	-	-	4	-	-	-	1	Yugoslavs
Албанци	1	-	-	-	-	-	5	-	-	1	Albanians
Бошњаци	1	-	-	-	-	2	11	-	-	1	Bosniaks
Бугари	-	-	-	-	-	-	-	-	-	-	Bulgarians
Власи	-	-	1	-	-	-	-	-	-	-	Vlachs
Мађари	3	-	-	1	4	12	3	3	-	1	Hungarians
Македонци	-	-	-	-	-	-	-	-	-	1	Macedonians
Муслимани	33	-	-	-	-	1	4	-	-	-	Moslems
Роми	1	90	-	-	-	-	3	1	-	2	Romanies
Румуни	-	1	15	-	-	-	-	-	-	-	Romanians
Русини	-	-	-	6	-	-	-	-	-	-	Ruthenians
Словаци	-	-	-	-	13	-	-	-	-	1	Slovaks
Хрвати	1	-	-	-	2	23	2	-	-	1	Croats
Остали	2	3	-	-	1	3	7	-	-	1	Other
Нису се изјаснили ни определили	-	-	-	-	-	-	-	21	-	-	Non-declared and undefined
Регионална припадност	-	-	-	-	-	-	-	1	-	-	Regional affiliation
Непознато	-	2	-	-	-	5	1	2	-	283	Unknown

6-6. РАЗВЕДЕНИ БРАКОВИ, ПРЕМА НАЦИОНАЛНОЈ ПРИПАДНОСТИ МУЖА И ЖЕНЕ, 2005. (наставак)
DIVORCES, BY NATIONAL AFFILIATION OF HUSBAND AND WIFE, 2005 (continued)

Национална припадност мужа	Укупно Total	Национална припадност жене / National affiliation of wife									Национална припадност мужа
		Срби Serbs	Црногорци Montenegrins	Југословени Yugoslavs	Албанци Albanians	Бошњаци Bosniaks	Бугари Bulgarians	Власи Vlachs	Мађари Hungarians	Македонци Macedonians	
Централна Србија / Central Serbia											
Свега	5537	4755	6	4	109	154	25	1	6	12	All
Срби	4816	4623	5	3	5	3	9	1	4	10	Serbs
Црногорци	22	19	1	-	-	1	-	-	-	-	Montenegrins
Југословени	3	3	-	-	-	-	-	-	-	-	Yugoslavs
Албанци	113	3	-	-	103	-	-	-	-	1	Albanians
Бошњаци	165	3	-	-	-	146	-	-	1	-	Bosniaks
Бугари	20	3	-	1	-	-	16	-	-	-	Bulgarians
Власи	-	-	-	-	-	-	-	-	-	-	Vlachs
Мађари	3	3	-	-	-	-	-	-	-	-	Hungarians
Македонци	12	11	-	-	-	-	-	-	-	1	Macedonians
Муслимани	47	9	-	-	1	1	-	-	-	-	Moslems
Роми	70	4	-	-	-	-	-	-	1	-	Romanies
Румуни	4	4	-	-	-	-	-	-	-	-	Romanians
Русини	-	-	-	-	-	-	-	-	-	-	Ruthenians
Словаци	2	2	-	-	-	-	-	-	-	-	Slovaks
Хрвати	15	12	-	-	-	-	1	-	-	-	Croats
Остали	38	29	-	-	-	2	-	-	-	-	Other
Неизјашњени и неопредељени	10	1	-	-	-	-	-	-	-	-	Non-declared and undefined
Регионална припадност	-	-	-	-	-	-	-	-	-	-	Regional affiliation
Непознато	197	26	-	-	-	-	-	-	-	-	Unknown

6-6. РАЗВЕДЕНИ БРАКОВИ, ПРЕМА НАЦИОНАЛНОЈ ПРИПАДНОСТИ МУЖА И ЖЕНЕ, 2005. (наставак)
DIVORCES, BY NATIONAL AFFILIATION OF HUSBAND AND WIFE, 2005 (continued)

Национална припадност мужа	Национална припадност жене / National affiliation of wife										Национална припадност мужа
	Муслимани Moslems	Роми Romanies	Румуни Romanians	Русини Ruthenians	Словаци Slovaks	Хрвати Croats	остали Other	неизјашњени и неопредељени Non-declared and undefined	регионална припадност Regional affiliation	непознато Unknown	
Централна Србија / Central Serbia											
Свега	46	69	39	-	1	25	59	10	-	220	All
Срби	6	5	38	-	1	18	33	1	-	51	Serbs
Црногорци	-	-	1	-	-	-	-	-	-	-	Montenegrins
Југословени	-	-	-	-	-	-	-	-	-	-	Yugoslavs
Албанци	1	-	-	-	-	-	5	-	-	-	Albanians
Бошњаци	1	-	-	-	-	2	11	-	-	1	Bosniaks
Бугари	-	-	-	-	-	-	-	-	-	-	Bulgarians
Власи	-	-	-	-	-	-	-	-	-	-	Vlachs
Мађари	-	-	-	-	-	-	-	-	-	-	Hungarians
Македонци	-	-	-	-	-	-	-	-	-	-	Macedonians
Муслимани	31	-	-	-	-	1	4	-	-	-	Moslems
Роми	1	61	-	-	-	-	3	-	-	-	Romanies
Румуни	-	-	-	-	-	-	-	-	-	-	Romanians
Русини	-	-	-	-	-	-	-	-	-	-	Ruthenians
Словаци	-	-	-	-	-	-	-	-	-	-	Slovaks
Хрвати	-	-	-	-	-	2	-	-	-	-	Croats
Остали	2	2	-	-	-	1	2	-	-	-	Other
Неизјашњени и неопредељени	-	-	-	-	-	-	-	9	-	-	Non-declared and undefined
Регионална припадност	-	-	-	-	-	-	-	-	-	-	Regional affiliation
Непознато	-	1	-	-	-	1	1	-	-	168	Unknown

6-6. РАЗВЕДЕНИ БРАКОВИ, ПРЕМА НАЦИОНАЛНОЈ ПРИПАДНОСТИ МУЖА И ЖЕНЕ, 2005. (наставак)
DIVORCES, BY NATIONAL AFFILIATION OF HUSBAND AND WIFE, 2005 (continued)

Национална припадност мужа	Укупно Total	Национална припадност жене / National affiliation of wife									Национална припадност мужа
		Срби Serbs	Црногорци Montenegrins	Југословени Yugoslavs	Албанци Albanians	Бошњаци Bosniaks	Бугари Bulgarians	Власи Vlachs	Мађари Hungarians	Македонци Macedonians	
Војводина / Vojvodina											
Свега	2124	1621	19	36	3	-	2	-	405	14	All
Срби	1270	1079	7	7	1	-	-	-	67	6	Serbs
Црногорци	37	16	10	1	-	-	-	-	6	1	Montenegrins
Југословени	39	12	-	11	-	-	-	-	10	-	Yugoslavs
Албанци	4	-	-	1	2	-	-	-	-	-	Albanians
Бошњаци	-	-	-	-	-	-	-	-	-	-	Bosniaks
Бугари	1	-	-	-	-	-	1	-	-	-	Bulgarians
Власи	1	-	-	-	-	-	-	-	-	-	Vlachs
Мађари	380	59	-	6	-	-	1	-	284	3	Hungarians
Македонци	9	5	-	-	-	-	-	-	-	3	Macedonians
Муслимани	7	5	-	-	-	-	-	-	-	-	Moslems
Роми	36	4	-	-	-	-	-	-	-	-	Romanies
Румуни	38	20	-	-	-	-	-	-	2	-	Romanians
Русини	9	3	-	-	-	-	-	-	-	-	Ruthenians
Словаци	19	5	-	-	-	-	-	-	-	-	Slovaks
Хрвати	68	19	1	2	-	-	-	-	19	-	Croats
Остали	37	17	-	6	-	-	-	-	4	-	Other
Неизјашњени и неопредељени	20	5	-	-	-	-	-	-	2	1	Non-declared and undefined
Регионална припадност	1	-	-	-	-	-	-	-	-	-	Regional affiliation
Непознато	148	12	1	2	-	-	-	-	11	-	Unknown

6-6. РАЗВЕДЕНИ БРАКОВИ, ПРЕМА НАЦИОНАЛНОЈ ПРИПАДНОСТИ МУЖА И ЖЕНЕ, 2005. (наставак)
DIVORCES, BY NATIONAL AFFILIATION OF HUSBAND AND WIFE, 2005 (continued)

Национална припадност мужа	Национална припадност жене / National affiliation of wife										Национална припадност мужа
	Муслимани Moslems	Роми Romanies	Румуни Romanians	Русини Ruthenians	Словаци Slovaks	Хрвати Croats	остали Other	неизјашњени и неопредељени Non-declared and undefined	регионална припадност Regional affiliation	непознато Unknown	
Војводина / Vojvodina											
Свега	10	38	27	10	26	67	37	31	1	137	All
Срби	4	6	10	1	6	23	27	12	1	13	Serbs
Црногорци	-	-	-	2	-	1	-	-	-	-	Montenegrins
Југословени	-	-	1	-	-	4	-	-	-	1	Yugoslavs
Албанци	-	-	-	-	-	-	-	-	-	1	Albanians
Бошњаци	-	-	-	-	-	-	-	-	-	-	Bosniaks
Бугари	-	-	-	-	-	-	-	-	-	-	Bulgarians
Власи	-	-	1	-	-	-	-	-	-	-	Vlachs
Мађари	3	-	-	1	4	12	3	3	-	1	Hungarians
Македонци	-	-	-	-	-	-	-	-	-	1	Macedonians
Муслимани	2	-	-	-	-	-	-	-	-	-	Moslems
Роми	-	29	-	-	-	-	-	1	-	2	Romanies
Румуни	-	1	15	-	-	-	-	-	-	-	Romanians
Русини	-	-	-	6	-	-	-	-	-	-	Ruthenians
Словаци	-	-	-	-	13	-	-	-	-	1	Slovaks
Хрвати	1	-	-	-	2	21	2	-	-	1	Croats
Остали	-	1	-	-	1	2	5	-	-	1	Other
Неизјашњени и неопредељени	-	-	-	-	-	-	-	12	-	-	Non-declared and undefined
Регионална припадност	-	-	-	-	-	-	-	1	-	-	Regional affiliation
Непознато	-	1	-	-	-	4	-	2	-	115	Unknown

6-7. РАЗВЕДЕНИ БРАКОВИ, ПРЕМА ВЕРОИСПОВЕСТИ МУЖА И ЖЕНЕ, 2005.
DIVORCES, BY CONFESSION OF HUSBAND AND WIFE, 2005

Вероисповест жене	Укупно Total	Вероисповест мужа / Confession of husband									Confession of wife
		Православна Orthodox	Протестантска Protestant	Католичка Catholic	Исламска Islam	Јудаистичка Judaism	друге вероисповести other confessions	није верник not religious	није се изјаснио, ни определио Non- declared and undefined	непознато Unknown	
РЕПУБЛИКА СРБИЈА	7661	6151	4	525	357	1	35	41	38	509	REPUBLIC OF SERBIA
Православна	6109	5822	2	131	30	-	8	19	13	84	Orthodox
Протестантска	6	-	2	1	1	-	-	1	1	-	Protestant
Католичка	593	169	-	366	21	1	6	8	4	18	Catholic
Исламска	330	21	-	9	299	-	-	-	-	1	Islam
Јудаистичка	1	1	-	-	-	-	-	-	-	-	Judaism
Друге вероисповести	33	6	-	4	1	-	18	-	-	4	Other confessions
Није верник	29	11	-	7	-	-	-	10	-	1	Not religious
Није се изјаснио, ни определио	37	12	-	3	-	-	-	-	20	2	Non-declared and undefined
Непознато	523	109	-	4	5	-	3	3	-	399	Unknown

6-8. РАЗВЕДЕНИ БРАКОВИ, ПРЕМА ТРАЈАЊУ БРАКА, БРОЈУ ИЗДРЖАВАНЕ ДЕЦЕ И ЛИЦУ КОМЕ СУ ДОДЕЉЕНА ДЕЦА, РЕПУБЛИКА СРБИЈА, 2005.
DIVORCES, BY DURATION OF MARRIAGE, NUMBER OF DEPENDENT CHILDREN AND TO WHOM CHILDREN ARE GIVEN, REPUBLIC OF SERBIA, 2005

Коме су додељена деца и трајање брака	Укупно Total	Издржавана деца из овог брака / Dependant children from this marriage ¹⁾							To whom children are given and duration of marriage
		без деце No children	једно One child	двоје Two children	троје Three children	четворо Four children	петоро и више Five and over children	непознато Unknown	
Укупно	7661	3369	2327	1650	252	45	18	-	Total
ИЗДРЖАВАНА ДЕЦА ИЗ ОВОГ БРАКА ДОДЕЉЕНА СУ:									DEPENDENT CHILDREN FROM THIS MARRIAGE ARE GIVEN TO:
Мужу	780	-	372	335	59	8	6	-	Husband
Жени	3316	-	1954	1172	156	29	5	-	Wife
Мужу и жени	186	-	-	138	35	7	6	-	Husband and wife
Другим лицима	4	-	1	2	1	-	-	-	Other persons
Установи	-	-	-	-	-	-	-	-	Institution
Остале комбинације	6	-	-	3	1	1	1	-	Other combinations
Нема издржаване деце	3369	3369	-	-	-	-	-	-	No dependant children
ТРАЈАЊЕ БРАКА:									DURATION OF MARRIAGE:
Краће од 1 године	301	281	18	2	-	-	-	-	Under 1 year
1 година	433	324	105	4	-	-	-	-	1 year
2	426	244	175	7	-	-	-	-	2
3	420	201	200	19	-	-	-	-	3
4	398	188	167	41	1	1	-	-	4
5 - 9	1552	512	614	366	54	5	1	-	5 - 9
10 - 14	1342	238	455	543	82	17	7	-	10 - 14
15 - 19	1123	224	309	482	81	19	8	-	15 - 19
20 - 24	795	391	229	144	26	3	2	-	20 - 24
25 година и дуже	871	766	55	42	8	-	-	-	25 years and over

¹⁾ Узета су у обзир само издржавана деца рођена у овом браку.

¹⁾ Included are only dependant children from this marriage.

6-9. РАЗВЕДЕНИ БРАКОВИ, ПРЕМА ЗАНИМАЊУ ЖЕНЕ И ЛИЦУ КОМЕ СУ ДОДЕЉЕНА ДЕЦА, РЕПУБЛИКА СРБИЈА, 2005.
DIVORCES, BY OCCUPATION OF WIFE AND TO WHOM CHILDREN ARE GIVEN, REPUBLIC OF SERBIA, 2005

Занимање жене	Укупно <i>Total</i>	Коме су додељена деца / <i>Children are given to</i>							Занимање жене <i>Occupation of wife</i>
		нема издржаване деце <i>No dependant children</i>	мужу <i>Husband</i>	жени <i>Wife</i>	мужу и жени <i>Husband and wife</i>	другим лицима <i>Other persons</i>	установе за старање о деци <i>Institutions for children care</i>	остале комбинације <i>Other combinations</i>	
Укупно	7661	3369	780	3316	186	4	-	6	Total
Активна лица која обављају занимање	3617	1366	279	1870	100	1	-	1	Economically active persons performing an occupation
Законодавци, функционери и руководиоци - менаџери	69	28	4	33	3	1	-	-	Legislators, officials and managers
Стручњаци	477	193	19	256	9	-	-	-	Experts
Стручни сарадници и техничари	723	259	43	401	20	-	-	-	Skilled associates and technicians
Службеници	294	119	16	150	9	-	-	-	Employees
Услужни радници у трговини	793	290	68	415	19	-	-	1	Service workers in trade
Радници у пољопривреди, рибарству и шумарству	53	22	9	21	1	-	-	-	Workers in agriculture, fishing and forestry
Занатлије и сродни радници	173	52	21	96	4	-	-	-	Craftsmen and similar workers
Руководиоци машинама и уређајима и монтери	16	6	1	9	-	-	-	-	Workers at the machines and devices and installers
Једноставна занимања	147	51	26	62	8	-	-	-	Simple occupations
Остала и непознато	872	346	72	427	27	-	-	-	Workers without occupation
Незапослени	1886	777	271	791	43	2	-	2	Unemployed
Лица са личним приходом	688	420	40	222	6	-	-	-	Income recipients
Издржавана лица	1163	588	159	380	32	1	-	3	Dependants
Лица која раде - бораве у иностранству	307	218	31	53	5	-	-	-	Person working / living abroad

УНУТРАШЊЕ МИГРАЦИЈЕ
INTERNAL MIGRATIONS

7-1. МИГРАНТСКО СТАНОВНИШТВО У РЕПУБЛИЦИ СРБИЈИ, ПРЕМА ТИПУ НАСЕЉА ПРЕСЕЉЕЊА, ПОЛУ И СТАРОСТИ, 2005.
MIGRANTS IN THE REPUBLIC OF SERBIA, BY TYPE OF SETTLEMENTS REMOVAL, SEX AND AGE, 2005

Досељена, одсељена, тип насеља пресељена	Укупно Total	0-4	5-9	10-14	15-24	25-34	35-44	45-54	55-64	65 и више година 65 and over	Непо- знато Unknown	Просе- чна старост Average age	Immigrants, emigrants, type of settlements removal and sex
РЕПУБЛИКА СРБИЈА													REPUBLIC OF SERBIA
Досељено	122180	5229	4846	4465	28572	32629	17227	13606	7835	7770	1	32,7	Immigrants
Мушко	52672	2667	2391	2232	9457	13183	8459	6964	3950	3368	1	33,1	Male
Женско	69508	2562	2455	2233	19115	19446	8768	6642	3885	4402	-	31,8	Female
Градска насеља	81583	3319	3277	3046	17701	23260	11620	8915	5123	5321	1	32,8	Urban settlements
Мушко	36208	1703	1623	1520	6534	9783	5778	4495	2507	2264	1	33,0	Male
Женско	45375	1616	1654	1526	11167	13477	5842	4420	2616	3057	-	32,4	Female
Остала насеља	40597	1910	1569	1419	10871	9369	5607	4691	2712	2449	-	32,6	Other settlements
Мушко	16464	964	768	712	2923	3400	2681	2469	1443	1104	-	34,0	Male
Женско	24133	946	801	707	7948	5969	2926	2222	1269	1345	-	31,2	Female
Одсељено	118457	5037	4482	4021	27553	32129	16641	13379	7623	7591	1	32,8	Emigrants
Мушко	50707	2558	2216	1984	8987	12956	8111	6829	3846	3219	1	33,5	Male
Женско	67750	2479	2266	2037	18566	19173	8530	6550	3777	4372	-	32,0	Female
Градска насеља	69566	2637	2602	2270	13348	19705	10425	8981	5164	4433	1	33,9	Urban settlements
Мушко	31588	1345	1311	1127	5019	8381	5212	4600	2621	1971	1	34,5	Male
Женско	37978	1292	1291	1143	8329	11324	5213	4381	2543	2462	-	32,8	Female
Остала насеља	48891	2400	1880	1751	14205	12424	6216	4398	2459	3158	-	31,8	Other settlements
Мушко	19119	1213	905	857	3968	4575	2899	2229	1225	1248	-	32,5	Male
Женско	29772	1187	975	894	10237	7849	3317	2169	1234	1910	-	30,8	Female
Централна Србија													Central Serbia
Досељено	95771	4019	3662	3441	22558	25563	13414	10782	6277	6055	-	32,8	Immigrants
Мушко	41106	2048	1781	1744	7458	10123	6548	5471	3212	2721	-	34,1	Male
Женско	54665	1971	1881	1697	15100	15440	6866	5311	3065	3334	-	31,6	Female
Градска насеља	64800	2603	2544	2389	13974	18422	9202	7245	4227	4194	-	33,1	Urban settlements
Мушко	28678	1343	1241	1215	5198	7613	4522	3604	2099	1843	-	33,6	Male
Женско	36122	1260	1303	1174	8776	10809	4680	3641	2128	2351	-	32,6	Female
Остала насеља	30971	1416	1118	1052	8584	7141	4212	3537	2050	1861	-	32,6	Other settlements
Мушко	12428	705	540	529	2260	2510	2026	1867	1113	878	-	34,5	Male
Женско	18543	711	578	523	6324	4631	2186	1670	937	983	-	30,6	Female
Одсељено	92323	3969	3384	3103	21644	24829	12883	10566	6046	5899	-	32,7	Emigrants
Мушко	39620	2016	1671	1557	7146	9900	6286	5341	3113	2590	-	33,6	Male
Женско	52703	1953	1713	1546	14498	14929	6597	5225	2933	3309	-	31,8	Female
Градска насеља	54957	2080	2010	1764	10402	15447	8248	7256	4200	3550	-	34,3	Urban settlements
Мушко	25022	1064	1004	886	3977	6498	4117	3691	2159	1626	-	35,1	Male
Женско	29935	1016	1006	878	6425	8949	4131	3565	2041	1924	-	33,7	Female
Остала насеља	37366	1889	1374	1339	11242	9382	4635	3310	1846	2349	-	31,0	Other settlements
Мушко	14598	952	667	671	3169	3402	2169	1650	954	964	-	32,1	Male
Женско	22768	937	707	668	8073	5980	2466	1660	892	1385	-	30,0	Female
Војводина													Vojvodina
Досељено	26409	1210	1184	1024	6014	7066	3813	2824	1558	1715	1	32,5	Immigrants
Мушко	11566	619	610	488	1999	3060	1911	1493	738	647	1	32,0	Male
Женско	14843	591	574	536	4015	4006	1902	1331	820	1068	-	32,0	Female
Градска насеља	16783	716	733	657	3727	4838	2418	1670	896	1127	1	32,5	Urban settlements
Мушко	7530	360	382	305	1336	2170	1256	891	408	421	1	32,7	Male
Женско	9253	356	351	352	2391	2668	1162	779	488	706	-	32,2	Female
Остала насеља	9626	494	451	367	2287	2228	1395	1154	662	588	-	32,6	Other settlements
Мушко	4036	259	228	183	663	890	655	602	330	226	-	33,4	Male
Женско	5590	235	223	184	1624	1338	740	552	332	362	-	31,9	Female
Одсељено	26134	1068	1098	918	5909	7300	3758	2813	1577	1692	1	32,8	Emigrants
Мушко	11087	542	545	427	1841	3056	1825	1488	733	629	1	33,4	Male
Женско	15047	526	553	491	4068	4244	1933	1325	844	1063	-	32,2	Female
Градска насеља	14609	557	592	506	2946	4258	2177	1725	964	883	1	33,4	Urban settlements
Мушко	6566	281	307	241	1042	1883	1095	909	462	345	1	33,9	Male
Женско	8043	276	285	265	1904	2375	1082	816	502	538	-	32,9	Female
Остала насеља	11525	511	506	412	2963	3042	1581	1088	613	809	-	32,2	Other settlements
Мушко	4521	261	238	186	799	1173	730	579	271	284	-	32,9	Male
Женско	7004	250	268	226	2164	1869	851	509	342	525	-	31,5	Female

7-2. МИГРАНТСКО СТАНОВНИШТВО У РЕПУБЛИЦИ СРБИЈИ, ПРЕМА ПОЛУ, СТАРОСТИ, АКТИВНОСТИ И ЗАНИМАЊУ 2005.

Досељења, одсељења, старост и пол	Укупно Total	Активна лица					
		свега All	пољопривр. и срод. радници Farmers and related workers	руд. индус. и срод. радници Workers in mining and manufacturing and related workers	радници у трговини Workers in trade	радници у услугама Workers in service activities	особље друштвене зашт. Employees in social protection
РЕПУБЛИКА СРБИЈА							
Досељено	122180	68078	1903	1335	3351	2510	720
Мушко	52672	34632	1615	1198	727	639	634
Женско	69508	33446	288	137	2624	1871	86
Испод 15	14540	12	-	-	-	-	-
Мушко	7290	7	-	-	-	-	-
Женско	7250	5	-	-	-	-	-
15 - 24	28572	11187	138	110	880	962	131
Мушко	9457	3820	101	89	55	143	75
Женско	19115	7367	37	21	825	819	56
25 - 34	32629	23043	427	409	1145	771	290
Мушко	13183	10865	389	350	211	185	260
Женско	19446	12178	38	59	934	586	30
35 - 44	17227	14986	427	389	589	366	196
Мушко	8459	8409	365	347	175	159	196
Женско	8768	6577	62	42	414	207	-
45 - 54	13606	11504	313	286	517	304	92
Мушко	6964	6738	259	275	170	120	92
Женско	6642	4766	54	11	347	184	-
55 - 64	7835	5209	196	107	195	89	9
Мушко	3950	3310	170	104	100	28	9
Женско	3885	1899	26	3	95	61	-
65 и више	7770	2137	402	33	25	18	2
Мушко	3368	1483	331	32	16	4	2
Женско	4402	654	71	1	9	14	-
Непознато	1	1	-	1	-	-	-
Мушко	1	1	-	1	-	-	-
Женско	-	-	-	-	-	-	-
Одсељено	118457	68403	1768	1271	3356	2386	543
Мушко	50707	32706	1082	831	1104	772	390
Женско	67750	35697	686	440	2252	1614	153
Испод 15	13540	196	2	1	13	7	1
Мушко	6758	83	1	-	6	2	-
Женско	6782	113	1	1	7	5	1
15 - 24	27553	12349	339	220	859	736	105
Мушко	8987	3800	139	83	187	129	48
Женско	18566	8549	200	137	672	607	57
25 - 34	32129	22159	469	442	1095	776	213
Мушко	12956	10008	279	268	335	252	143
Женско	19173	12151	190	174	760	524	70
35 - 44	16641	14420	321	264	570	361	116
Мушко	8111	7876	228	202	216	172	106
Женско	8530	6544	93	62	354	189	10
45 - 54	13379	11282	251	214	497	331	82
Мушко	6829	6434	166	176	196	143	73
Женско	6550	4848	85	38	301	188	9
55 - 64	7623	5276	143	96	248	128	17
Мушко	3846	3124	99	75	129	53	14
Женско	3777	2152	44	21	119	75	3
65 и више	7591	2720	243	33	74	47	9
Мушко	3219	1380	170	26	35	21	6
Женско	4372	1340	73	7	39	26	3
Непознато	1	1	-	1	-	-	-
Мушко	1	1	-	1	-	-	-
Женско	-	-	-	-	-	-	-

MIGRANTS IN THE REPUBLIC OF SERBIA, BY SEX, AGE, ECONOMIC ACTIVITY AND OCCUPATION, 2005

Economically active persons					Лица са личним приходом Persons with personal income	Изджавана лица Dependents	Immigrants, emigrants, age and sex
управ. админ. и сред. радници Administrative and related workers	руководеће особе Managers	стручњаци и уметници Experts and artists	остала занимања Other occupations	радници без занимања Workers without occupations			
REPUBLIC OF SERBIA							
1661	15	13957	6993	35633	5303	48799	Immigrants
316	11	5298	5914	18280	2798	15242	Male
1345	4	8659	1079	17353	2505	33557	Female
-	-	-	-	12	-	14528	Under 15
-	-	-	-	7	-	7283	Male
-	-	-	-	5	-	7245	Female
58	1	1631	1088	6188	1	17384	15 - 24
5	-	303	781	2268	1	5636	Male
53	1	1328	307	3920	-	11748	Female
274	2	4852	1960	12913	17	9569	25 - 34
40	1	1562	1634	6233	11	2307	Male
234	1	3290	326	6680	6	7262	Female
421	3	3346	1544	7705	58	2183	35 - 44
61	2	1340	1289	4475	43	7	Male
360	1	2006	255	3230	15	2176	Female
567	3	2636	1555	5231	438	1664	45 - 54
112	2	1252	1421	3035	221	5	Male
455	1	1384	134	2196	217	1659	Female
304	4	1226	686	2393	1463	1163	55 - 64
82	4	660	640	1513	637	3	Male
222	-	566	46	880	826	1160	Female
37	2	266	160	1191	3326	2308	65 and over
16	2	181	149	749	1885	1	Male
21	-	85	11	442	1441	2307	Female
-	-	-	-	-	-	-	Unknown
-	-	-	-	-	-	-	Male
-	-	-	-	-	-	-	Female
1712	15	12480	5927	38945	6788	43266	Emigrants
485	8	4939	3648	19447	3868	14133	Male
1227	7	7541	2279	19498	2920	29133	Female
4	-	31	26	111	16	13328	Under 15
2	-	9	14	49	5	6670	Male
2	-	22	12	62	11	6658	Female
219	3	2002	1200	6666	796	14408	15 - 24
74	1	524	455	2160	247	4940	Male
145	2	1478	745	4506	549	9468	Female
380	2	3975	1773	13034	979	8991	25 - 34
132	1	1406	997	6195	446	2502	Male
248	1	2569	776	6839	533	6489	Female
355	3	2813	1068	8549	444	1777	35 - 44
82	2	1174	750	4944	228	7	Male
273	1	1639	318	3605	216	1770	Female
474	3	2236	1098	6096	602	1495	45 - 54
103	1	1066	878	3632	389	6	Male
371	2	1170	220	2464	213	1489	Female
238	2	1107	579	2718	1239	1108	55 - 64
72	2	577	433	1670	718	4	Male
166	-	530	146	1048	521	1104	Female
42	2	316	183	1771	2712	2159	65 and over
20	1	183	121	797	1835	4	Male
22	1	133	62	974	877	2155	Female
-	-	-	-	-	-	-	Unknown
-	-	-	-	-	-	-	Male
-	-	-	-	-	-	-	Female

7-2. МИГРАНТСКО СТАНОВНИШТВО У РЕПУБЛИЦИ СРБИЈИ, ПРЕМА ПОЛУ, СТАРОСТИ, АКТИВНОСТИ И ЗАНИМАЊУ 2005. (наставак)

Досељења, одсељења, старост и пол	Укупно <i>Total</i>	Активна лица					
		свега <i>All</i>	пољопривр. и срод. радници <i>Farmers and related workers</i>	руд. индус. и срод. радници <i>Workers in mining and manufacturing and related workers</i>	радници у трговини <i>Workers in trade</i>	радници у услугама <i>Workers in service activities</i>	особље друштвене зашт. <i>Employees in social protection</i>
Централна Србија							
Досељено	95771	53044	1597	955	2377	1863	547
Мушко	41106	26749	1342	833	513	465	490
Женско	54665	26295	255	122	1864	1398	57
Испод 15	11122	8	-	-	-	-	-
Мушко	5573	3	-	-	-	-	-
Женско	5549	5	-	-	-	-	-
15 - 24	22558	8409	105	66	643	744	86
Мушко	7458	2794	79	51	39	110	46
Женско	15100	5615	26	15	604	634	40
25 - 34	25563	17673	362	263	752	555	218
Мушко	10123	8175	330	209	135	129	201
Женско	15440	9498	32	54	617	426	17
35 - 44	13414	11739	368	293	424	263	157
Мушко	6548	6518	310	254	131	118	157
Женско	6866	5221	58	39	293	145	-
45 - 54	10782	9140	261	223	385	224	78
Мушко	5471	5301	210	212	120	88	78
Женско	5311	3839	51	11	265	136	-
55 - 64	6277	4278	174	82	156	63	6
Мушко	3212	2708	151	80	77	16	6
Женско	3065	1570	23	2	79	47	-
65 и више	6055	1797	327	28	17	14	2
Мушко	2721	1250	262	27	11	4	2
Женско	3334	547	65	1	6	10	-
Непознато	-	-	-	-	-	-	-
Мушко	-	-	-	-	-	-	-
Женско	-	-	-	-	-	-	-
Одсељено	92323	53773	1456	924	2410	1745	420
Мушко	39620	25512	908	621	766	567	305
Женско	52703	28261	548	303	1644	1178	115
Испод 15	10456	129	2	1	7	7	-
Мушко	5244	58	1	-	4	2	-
Женско	5212	71	1	1	3	5	-
15 - 24	21644	9289	265	152	626	552	81
Мушко	7146	2860	114	58	122	100	37
Женско	14498	6429	151	94	504	452	44
25 - 34	24829	17381	390	292	757	553	161
Мушко	9900	7759	241	174	231	176	108
Женско	14929	9622	149	118	526	377	53
35 - 44	12883	11506	266	210	411	259	89
Мушко	6286	6148	188	163	153	130	82
Женско	6597	5358	78	47	258	129	7
45 - 54	10566	9073	208	169	387	252	68
Мушко	5341	5046	138	141	145	107	62
Женско	5225	4027	70	28	242	145	6
55 - 64	6046	4227	121	73	179	88	12
Мушко	3113	2508	87	62	91	37	10
Женско	2933	1719	34	11	88	51	2
65 и више	5899	2168	204	27	43	34	9
Мушко	2590	1133	139	23	20	15	6
Женско	3309	1035	65	4	23	19	3
Непознато	-	-	-	-	-	-	-
Мушко	-	-	-	-	-	-	-
Женско	-	-	-	-	-	-	-

MIGRANTS IN THE REPUBLIC OF SERBIA, BY SEX, AGE, ECONOMIC ACTIVITY AND OCCUPATION, 2005 (continued)

Economically active persons							Лица са личним приходом Persons with personal income	Изджавана лица Dependents	Immigrants, emigrants, age and sex
управ. админ. и сред. радници Administrative and related workers	руководеће особе Managers	стручњаци и уметници Experts and artists	остала занимања Other occupations	радници без занимања Workers without occupations					
1235	13	10239	4935	29283	3998	38729		Central Serbia	
								Immigrants	
232	9	3851	4279	14735	2178	12179		Male	
1003	4	6388	656	14548	1820	26550		Female	
-	-	-	-	8	-	11114		Under 15	
-	-	-	-	3	-	5570		Male	
-	-	-	-	5	-	5544		Female	
36	1	1011	684	5033	1	14148		15 - 24	
4	-	174	518	1773	1	4663		Male	
32	1	837	166	3260	-	9485		Female	
171	2	3374	1304	10672	14	7876		25 - 34	
24	1	1032	1137	4977	10	1938		Male	
147	1	2342	167	5695	4	5938		Female	
314	3	2498	1127	6292	36	1639		35 - 44	
42	2	954	935	3615	26	4		Male	
272	1	1544	192	2677	10	1635		Female	
449	3	2108	1167	4242	324	1318		45 - 54	
84	2	986	1068	2453	168	2		Male	
365	1	1122	99	1789	156	1316		Female	
231	3	1015	527	2021	1091	908		55 - 64	
63	3	544	500	1268	503	1		Male	
168	-	471	27	753	588	907		Female	
34	1	233	126	1015	2532	1726		65 and over	
15	1	161	121	646	1470	1		Male	
19	-	72	5	369	1062	1725		Female	
-	-	-	-	-	-	-		Unknown	
-	-	-	-	-	-	-		Male	
-	-	-	-	-	-	-		Female	
1344	15	9428	4183	31848	5051	33499		Emigrants	
371	8	3702	2726	15538	2940	11168		Male	
973	7	5726	1457	16310	2111	22331		Female	
1	-	19	15	77	10	10317		Under 15	
1	-	6	8	36	4	5182		Male	
-	-	13	7	41	6	5135		Female	
142	3	1346	762	5360	513	11842		15 - 24	
54	1	346	297	1731	166	4120		Male	
88	2	1000	465	3629	347	7722		Female	
266	2	2920	1186	10854	623	6825		25 - 34	
89	1	987	679	5073	287	1854		Male	
177	1	1933	507	5781	336	4971		Female	
295	3	2183	795	6995	270	1107		35 - 44	
62	2	886	587	3895	135	3		Male	
233	1	1297	208	3100	135	1104		Female	
411	3	1800	840	4935	424	1069		45 - 54	
89	1	840	701	2822	291	4		Male	
322	2	960	139	2113	133	1065		Female	
193	2	910	446	2203	1025	794		55 - 64	
59	2	482	355	1323	604	1		Male	
134	-	428	91	880	421	793		Female	
36	2	250	139	1424	2186	1545		65 and over	
17	1	155	99	658	1453	4		Male	
19	1	95	40	766	733	1541		Female	
-	-	-	-	-	-	-		Unknown	
-	-	-	-	-	-	-		Male	
-	-	-	-	-	-	-		Female	

7-2. МИГРАНТСКО СТАНОВНИШТВО У РЕПУБЛИЦИ СРБИЈИ, ПРЕМА ПОЛУ, СТАРОСТИ, АКТИВНОСТИ И ЗАНИМАЊУ 2005. (наставак)

Досељења, одсељења, старост и пол	Укупно <i>Total</i>	Активна лица					
		свега <i>All</i>	пољопривр. и срод. радници <i>Farmers and related workers</i>	руд. индус. и срод. радници <i>Workers in mining and manufacturing and related workers</i>	радници у трговини <i>Workers in trade</i>	радници у услугама <i>Workers in service activities</i>	особље друштвене зашт. <i>Employees in social protection</i>
Војводина							
Досељено	26409	15034	306	380	974	647	173
Мушко	11566	7883	273	365	214	174	144
Женско	14843	7151	33	15	760	473	29
Испод 15	3418	4	-	-	-	-	-
Мушко	1717	4	-	-	-	-	-
Женско	1701	-	-	-	-	-	-
15 - 24	6014	2778	33	44	237	218	45
Мушко	1999	1026	22	38	16	33	29
Женско	4015	1752	11	6	221	185	16
25 - 34	7066	5370	65	146	393	216	72
Мушко	3060	2690	59	141	76	56	59
Женско	4006	2680	6	5	317	160	13
35 - 44	3813	3247	59	96	165	103	39
Мушко	1911	1891	55	93	44	41	39
Женско	1902	1356	4	3	121	62	-
45 - 54	2824	2364	52	63	132	80	14
Мушко	1493	1437	49	63	50	32	14
Женско	1331	927	3	-	82	48	-
55 - 64	1558	931	22	25	39	26	3
Мушко	738	602	19	24	23	12	3
Женско	820	329	3	1	16	14	-
65 и више	1715	340	75	5	8	4	-
Мушко	647	233	69	5	5	-	-
Женско	1068	107	6	-	3	4	-
Непознато	1	-	-	1	-	-	-
Мушко	1	-	-	1	-	-	-
Женско	-	-	-	-	-	-	-
Одсељено	26134	14630	312	347	946	641	123
Мушко	11087	7194	174	210	338	205	85
Женско	15047	7436	138	137	608	436	38
Испод 15	3084	67	-	-	6	-	1
Мушко	1514	25	-	-	2	-	-
Женско	1570	42	-	-	4	-	1
15 - 24	5909	3060	74	68	233	184	24
Мушко	1841	940	25	25	65	29	11
Женско	4068	2120	49	43	168	155	13
25 - 34	7300	4778	79	150	338	223	52
Мушко	3056	2249	38	94	104	76	35
Женско	4244	2529	41	56	234	147	17
35 - 44	3758	2914	55	54	159	102	27
Мушко	1825	1728	40	39	63	42	24
Женско	1933	1186	15	15	96	60	3
45 - 54	2813	2209	43	45	110	79	14
Мушко	1488	1388	28	35	51	36	11
Женско	1325	821	15	10	59	43	3
55 - 64	1577	1049	22	23	69	40	5
Мушко	733	616	12	13	38	16	4
Женско	844	433	10	10	31	24	1
65 и више	1692	552	39	6	31	13	-
Мушко	629	247	31	3	15	6	-
Женско	1063	305	8	3	16	7	-
Непознато	1	1	-	1	-	-	-
Мушко	1	1	-	1	-	-	-
Женско	-	-	-	-	-	-	-

MIGRANTS IN THE REPUBLIC OF SERBIA, BY SEX, AGE, ECONOMIC ACTIVITY AND OCCUPATION, 2005 (continued)

Economically active persons					Лица са личним приходом Persons with personal income	Изджавана лица Dependents	Immigrants, emigrants, age and sex
управ. админ. и сред. радници Administrative and related workers	руководеће особље Managers	стручњаци и уметници Experts and artists	остала занимања Other occupations	радници без занимања Workers without occupations			
426	2	3718	2058	6350	1305	10070	Vojvodina
							Immigrants
84	2	1447	1635	3545	620	3063	Male
342	-	2271	423	2805	685	7007	Female
-	-	-	-	4	-	3414	Under 15
-	-	-	-	4	-	1713	Male
-	-	-	-	-	-	1701	Female
22	-	620	404	1155	-	3236	15 - 24
1	-	129	263	495	-	973	Male
21	-	491	141	660	-	2263	Female
103	-	1478	656	2241	3	1693	25 - 34
16	-	530	497	1256	1	369	Male
87	-	948	159	985	2	1324	Female
107	-	848	417	1413	22	544	35 - 44
19	-	386	354	860	17	3	Male
88	-	462	63	553	5	541	Female
118	-	528	388	989	114	346	45 - 54
28	-	266	353	582	53	3	Male
90	-	262	35	407	61	343	Female
73	1	211	159	372	372	255	55 - 64
19	1	116	140	245	134	2	Male
54	-	95	19	127	238	253	Female
3	1	33	34	176	794	582	65 and over
1	1	20	28	103	415	-	Male
2	-	13	6	73	379	582	Female
-	-	-	-	-	-	-	Unknown
-	-	-	-	-	-	-	Male
-	-	-	-	-	-	-	Female
368	-	3052	1744	7097	1737	9767	Emigrants
114	-	1237	922	3909	928	2965	Male
254	-	1815	822	3188	809	6802	Female
3	-	12	11	34	6	3011	Under 15
1	-	3	6	13	1	1488	Male
2	-	9	5	21	5	1523	Female
77	-	656	438	1306	283	2566	15 - 24
20	-	178	158	429	81	820	Male
57	-	478	280	877	202	1746	Female
114	-	1055	587	2180	356	2166	25 - 34
43	-	419	318	1122	159	648	Male
71	-	636	269	1058	197	1518	Female
60	-	630	273	1554	174	670	35 - 44
20	-	288	163	1049	93	4	Male
40	-	342	110	505	81	666	Female
63	-	436	258	1161	178	426	45 - 54
14	-	226	177	810	98	2	Male
49	-	210	81	351	80	424	Female
45	-	197	133	515	214	314	55 - 64
13	-	95	78	347	114	3	Male
32	-	102	55	168	100	311	Female
6	-	66	44	347	526	614	65 and over
3	-	28	22	139	382	-	Male
3	-	38	22	208	144	614	Female
-	-	-	-	-	-	-	Unknown
-	-	-	-	-	-	-	Male
-	-	-	-	-	-	-	Female

7-3. МИГРАНТСКО СТАНОВНИШТВО У РЕПУБЛИЦИ СРБИЈИ, ПРЕМА ПОЛУ, СТАРОСТИ И НАЦИОНАЛНОЈ ИЛИ ЕТНИЧКОЈ ПРИПАДНОСТИ, 2005.

Досељења, одсељења, старост и пол	Укупно <i>Total</i>	Национална или етничка припадност							
		Срби <i>Serbs</i>	Црногорци <i>Montenegrins</i>	Југословени <i>Yugoslavs</i>	Албанци <i>Albanians</i>	Бугари <i>Bulgarians</i>	Власи <i>Vlachs</i>	Мађари <i>Hungarians</i>	Македонци <i>Macedonians</i>
РЕПУБЛИКА СРБИЈА									
Досељено	122180	78040	969	2121	737	111	13	2261	206
Мушко	52672	33990	529	880	261	51	11	915	82
Женско	69508	44050	440	1241	476	60	2	1346	124
Испод 15	14540	7358	38	136	82	9	-	205	2
Мушко	7290	3723	24	67	41	5	-	98	1
Женско	7250	3635	14	69	41	4	-	107	1
15 - 24	28572	17184	104	385	283	17	1	431	24
Мушко	9457	5751	43	125	77	5	-	130	4
Женско	19115	11433	61	260	206	12	1	301	20
25 - 34	32629	22870	318	732	180	39	5	620	55
Мушко	13183	9365	144	279	37	19	4	271	19
Женско	19446	13505	174	453	143	20	1	349	36
35 - 44	17227	11759	263	376	90	20	5	340	50
Мушко	8459	5812	161	178	37	8	5	147	19
Женско	8768	5947	102	198	53	12	-	193	31
45 - 54	13606	9182	136	264	39	9	2	227	37
Мушко	6964	4762	87	138	22	6	2	109	16
Женско	6642	4420	49	126	17	3	-	118	21
55 - 64	7835	5061	70	131	36	5	-	161	24
Мушко	3950	2580	48	55	22	2	-	65	16
Женско	3885	2481	22	76	14	3	-	96	8
65 и више	7770	4625	40	97	27	12	-	277	14
Мушко	3368	1996	22	38	25	6	-	95	7
Женско	4402	2629	18	59	2	6	-	182	7
Непознато	1	1	-	-	-	-	-	-	-
Мушко	1	1	-	-	-	-	-	-	-
Женско	-	-	-	-	-	-	-	-	-
Одсељено	118457	72241	895	2265	311	104	10	2235	196
Мушко	50707	31379	470	947	96	46	8	917	76
Женско	67750	40862	425	1318	215	58	2	1318	120
Испод 15	13540	6329	25	129	33	8	-	187	4
Мушко	6758	3195	14	59	16	5	-	94	3
Женско	6782	3134	11	70	17	3	-	93	1
15 - 24	27553	15477	93	395	114	14	1	401	23
Мушко	8987	5162	36	125	18	4	-	117	4
Женско	18566	10315	57	270	96	10	1	284	19
25 - 34	32129	21648	320	790	85	38	3	631	52
Мушко	12956	8817	144	310	12	16	2	282	17
Женско	19173	12831	176	480	73	22	1	349	35
35 - 44	16641	11095	223	413	44	18	5	341	43
Мушко	8111	5451	132	197	22	7	5	148	15
Женско	8530	5644	91	216	22	11	-	193	28
45 - 54	13379	8735	129	285	21	9	1	230	35
Мушко	6829	4507	82	150	17	6	1	112	14
Женско	6550	4228	47	135	4	3	-	118	21
55 - 64	7623	4727	62	143	7	6	-	165	26
Мушко	3846	2424	41	64	5	3	-	68	16
Женско	3777	2303	21	79	2	3	-	97	10
65 и више	7591	4229	43	110	7	11	-	280	13
Мушко	3219	1822	21	42	6	5	-	96	7
Женско	4372	2407	22	68	1	6	-	184	6
Непознато	1	1	-	-	-	-	-	-	-
Мушко	1	1	-	-	-	-	-	-	-
Женско	-	-	-	-	-	-	-	-	-

MIGRANTS IN THE REPUBLIC OF SERBIA, BY SEX, AGE AND NATIONAL OR ETHNIC AFFILIATION, 2005

National or ethnic affiliation											Immigrants, emigrants, age and sex
Муслимани Muslims	Роми Romanians	Румуни Romanians	Русини Ruthenians	Словаци Slovaks	Турци Turks	Хрвати Croats	Остали Other	Регионална припадност Regional affiliation	Неизјашње- ни и неопреде- љени Not declared and undefined	Непознато Unknown	
REPUBLIC OF SERBIA											
2036	1732	212	102	276	6	519	384	-	32455	-	Immigrants
821	617	84	39	89	5	201	176	-	13921	-	Male
1215	1115	128	63	187	1	318	208	-	18534	-	Female
331	321	15	3	21	1	21	33	-	5964	-	Under 15
175	146	9	1	10	1	10	17	-	2962	-	Male
156	175	6	2	11	-	11	16	-	3002	-	Female
610	602	40	14	48	1	61	60	-	8707	-	15 - 24
161	118	10	6	8	1	14	25	-	2979	-	Male
449	484	30	8	40	-	47	35	-	5728	-	Female
494	367	71	34	96	1	134	89	-	6524	-	25 - 34
162	132	24	12	30	-	59	44	-	2582	-	Male
332	235	47	22	66	1	75	45	-	3942	-	Female
312	222	36	22	39	2	99	63	-	3529	-	35 - 44
139	111	17	13	14	2	47	26	-	1723	-	Male
173	111	19	9	25	-	52	37	-	1806	-	Female
155	126	18	11	31	1	84	49	-	3235	-	45 - 54
92	62	12	2	13	1	39	23	-	1578	-	Male
63	64	6	9	18	-	45	26	-	1657	-	Female
74	57	12	9	21	-	53	33	-	2088	-	55 - 64
55	31	3	3	6	-	17	15	-	1032	-	Male
19	26	9	6	15	-	36	18	-	1056	-	Female
60	37	20	9	20	-	67	57	-	2408	-	65 and over
37	17	9	2	8	-	15	26	-	1065	-	Male
23	20	11	7	12	-	52	31	-	1343	-	Female
-	-	-	-	-	-	-	-	-	-	-	Unknown
-	-	-	-	-	-	-	-	-	-	-	Male
-	-	-	-	-	-	-	-	-	-	-	Female
1767	1389	213	101	265	-	518	239	-	35708	-	Emigrants
657	470	83	41	84	-	205	90	-	15138	-	Male
1110	919	130	60	181	-	313	149	-	20570	-	Female
312	231	14	3	17	-	18	12	-	6218	-	Under 15
164	106	9	1	8	-	10	5	-	3069	-	Male
148	125	5	2	9	-	8	7	-	3149	-	Female
566	470	37	14	42	-	55	32	-	9819	-	15 - 24
148	74	7	7	8	-	15	10	-	3252	-	Male
418	396	30	7	34	-	40	22	-	6567	-	Female
461	313	74	35	96	-	144	60	-	7379	-	25 - 34
135	112	25	13	29	-	64	21	-	2957	-	Male
326	201	49	22	67	-	80	39	-	4422	-	Female
254	188	37	21	39	-	101	40	-	3779	-	35 - 44
108	88	18	12	13	-	45	13	-	1837	-	Male
146	100	19	9	26	-	56	27	-	1942	-	Female
100	109	18	10	28	-	84	30	-	3555	-	45 - 54
53	53	12	2	12	-	39	17	-	1752	-	Male
47	56	6	8	16	-	45	13	-	1803	-	Female
41	43	12	9	23	-	53	26	-	2280	-	55 - 64
30	23	3	3	7	-	18	10	-	1131	-	Male
11	20	9	6	16	-	35	16	-	1149	-	Female
33	35	21	9	20	-	63	39	-	2678	-	65 and over
19	14	9	3	7	-	14	14	-	1140	-	Male
14	21	12	6	13	-	49	25	-	1538	-	Female
-	-	-	-	-	-	-	-	-	-	-	Unknown
-	-	-	-	-	-	-	-	-	-	-	Male
-	-	-	-	-	-	-	-	-	-	-	Female

7-3. МИГРАНТСКО СТАНОВНИШТВО У РЕПУБЛИЦИ СРБИЈИ, ПРЕМА ПОЛУ, СТАРОСТИ И НАЦИОНАЛНОЈ ИЛИ ЕТНИЧКОЈ ПРИПАДНОСТИ, 2005.
(наставак)

Досељења, одсељења, старост и пол	Укупно <i>Total</i>	Национална или етничка припадност							
		Срби <i>Serbs</i>	Црногорци <i>Montenegrins</i>	Југословени <i>Yugoslavs</i>	Албанци <i>Albanians</i>	Бугари <i>Bulgarians</i>	Власи <i>Vlachs</i>	Мађари <i>Hungarians</i>	Македонци <i>Macedonians</i>
Централна Србија									
Досељено	95771	64129	564	947	660	98	12	49	118
Мушко	41106	27676	313	392	210	42	10	19	50
Женско	54665	36453	251	555	450	56	2	30	68
Испод 15	11122	5988	27	38	79	8	-	-	2
Мушко	5573	3008	19	18	39	4	-	-	1
Женско	5549	2980	8	20	40	4	-	-	1
15 - 24	22558	14331	55	182	268	15	1	12	13
Мушко	7458	4714	21	63	68	5	-	4	2
Женско	15100	9617	34	119	200	10	1	8	11
25 - 34	25563	18654	154	312	151	36	4	16	27
Мушко	10123	7508	70	126	18	16	3	7	13
Женско	15440	11146	84	186	133	20	1	9	14
35 - 44	13414	9556	175	183	72	16	5	10	26
Мушко	6548	4679	109	79	26	5	5	3	9
Женско	6866	4877	66	104	46	11	-	7	17
45 - 54	10782	7595	87	133	31	8	2	4	24
Мушко	5471	3916	53	68	15	5	2	1	10
Женско	5311	3679	34	65	16	3	-	3	14
55 - 64	6277	4234	41	57	33	4	-	3	14
Мушко	3212	2181	27	18	20	1	-	3	9
Женско	3065	2053	14	39	13	3	-	-	5
65 и више	6055	3771	25	42	26	11	-	4	12
Мушко	2721	1670	14	20	24	6	-	1	6
Женско	3334	2101	11	22	2	5	-	3	6
Непознато	-	-	-	-	-	-	-	-	-
Мушко	-	-	-	-	-	-	-	-	-
Женско	-	-	-	-	-	-	-	-	-
Одсељено	92323	59230	434	813	281	91	10	28	96
Мушко	39620	25627	242	345	75	37	8	14	39
Женско	52703	33603	192	468	206	54	2	14	57
Испод 15	10456	5280	12	25	33	7	-	1	2
Мушко	5244	2668	8	11	16	4	-	-	1
Женско	5212	2612	4	14	17	3	-	1	1
15 - 24	21644	13021	39	153	112	13	1	3	12
Мушко	7146	4321	14	52	18	4	-	1	2
Женско	14498	8700	25	101	94	9	1	2	10
25 - 34	24829	17424	116	224	77	34	3	5	16
Мушко	9900	7021	55	87	6	13	2	1	7
Женско	14929	10403	61	137	71	21	1	4	9
35 - 44	12883	9005	127	176	34	14	5	7	21
Мушко	6286	4394	79	79	15	4	5	4	7
Женско	6597	4611	48	97	19	10	-	3	14
45 - 54	10566	7198	74	136	15	8	1	4	25
Мушко	5341	3676	44	74	12	5	1	2	9
Женско	5225	3522	30	62	3	3	-	2	16
55 - 64	6046	3902	43	61	3	5	-	5	12
Мушко	3113	2035	30	23	2	2	-	5	8
Женско	2933	1867	13	38	1	3	-	-	4
65 и више	5899	3400	23	38	7	10	-	3	8
Мушко	2590	1512	12	19	6	5	-	1	5
Женско	3309	1888	11	19	1	5	-	2	3
Непознато	-	-	-	-	-	-	-	-	-
Мушко	-	-	-	-	-	-	-	-	-
Женско	-	-	-	-	-	-	-	-	-

MIGRANTS IN THE REPUBLIC OF SERBIA, BY SEX, AGE AND NATIONAL OR ETHNIC AFFILIATION, 2005 (continued)

National or ethnic affiliation										Immigrants, emigrants, age and sex	
Муслимани Muslims	Роми Romanians	Румуни Romanians	Русини Ruthenians	Словаци Slovaks	Турци Turks	Хрвати Croats	Остали Other	Регионална припадност Regional affiliation	Неизјашње- ни и неопреде- љени Not declared and undefined		Непознато Unknown
Central Serbia											
1975	1002	19	8	24	1	98	191	-	25876	-	Immigrants
790	332	6	3	5	1	34	95	-	11128	-	Male
1185	670	13	5	19	-	64	96	-	14748	-	Female
331	152	1	-	-	-	4	16	-	4476	-	Under 15
175	74	1	-	-	-	1	8	-	2225	-	Male
156	78	-	-	-	-	3	8	-	2251	-	Female
599	391	3	-	1	1	2	32	-	6652	-	15 – 24
158	63	2	-	-	1	-	14	-	2343	-	Male
441	328	1	-	1	-	2	18	-	4309	-	Female
478	208	6	1	14	-	15	44	-	5443	-	25 – 34
154	69	1	1	3	-	5	22	-	2107	-	Male
324	139	5	-	11	-	10	22	-	3336	-	Female
296	118	3	3	4	-	22	32	-	2893	-	35 – 44
132	61	-	1	1	-	10	18	-	1410	-	Male
164	57	3	2	3	-	12	14	-	1483	-	Female
144	70	2	3	1	-	18	28	-	2632	-	45 – 54
84	33	2	1	-	-	9	13	-	1259	-	Male
60	37	-	2	1	-	9	15	-	1373	-	Female
70	34	3	-	3	-	18	10	-	1753	-	55 – 64
52	20	-	-	1	-	5	5	-	870	-	Male
18	14	3	-	2	-	13	5	-	883	-	Female
57	29	1	1	1	-	19	29	-	2027	-	65 and over
35	12	-	-	-	-	4	15	-	914	-	Male
22	17	1	1	1	-	15	14	-	1113	-	Female
-	-	-	-	-	-	-	-	-	-	-	Unknown
-	-	-	-	-	-	-	-	-	-	-	Male
-	-	-	-	-	-	-	-	-	-	-	Female
1731	877	2	3	14	-	71	39	-	28603	-	Emigrants
639	295	-	2	4	-	29	17	-	12247	-	Male
1092	582	2	1	10	-	42	22	-	16356	-	Female
311	126	-	-	-	-	-	1	-	4658	-	Under 15
163	62	-	-	-	-	-	1	-	2310	-	Male
148	64	-	-	-	-	-	-	-	2348	-	Female
562	330	1	-	-	-	4	6	-	7387	-	15 – 24
147	55	-	-	-	-	2	2	-	2528	-	Male
415	275	1	-	-	-	2	4	-	4859	-	Female
452	192	-	-	7	-	10	7	-	6262	-	25 – 34
133	65	-	-	2	-	4	3	-	2501	-	Male
319	127	-	-	5	-	6	4	-	3761	-	Female
244	107	1	1	3	-	15	7	-	3116	-	35 – 44
103	52	-	1	-	-	9	3	-	1531	-	Male
141	55	1	-	3	-	6	4	-	1585	-	Female
93	67	-	1	1	-	17	5	-	2921	-	45 – 54
49	34	-	-	1	-	8	3	-	1423	-	Male
44	33	-	1	-	-	9	2	-	1498	-	Female
38	25	-	1	1	-	15	3	-	1932	-	55 – 64
27	15	-	1	1	-	4	-	-	960	-	Male
11	10	-	-	-	-	11	3	-	972	-	Female
31	30	-	-	2	-	10	10	-	2327	-	65 and over
17	12	-	-	-	-	2	5	-	994	-	Male
14	18	-	-	2	-	8	5	-	1333	-	Female
-	-	-	-	-	-	-	-	-	-	-	Unknown
-	-	-	-	-	-	-	-	-	-	-	Male
-	-	-	-	-	-	-	-	-	-	-	Female

7-3. МИГРАНТСКО СТАНОВНИШТВО У РЕПУБЛИЦИ СРБИЈИ, ПРЕМА ПОЛУ, СТАРОСТИ И НАЦИОНАЛНОЈ ИЛИ ЕТНИЧКОЈ ПРИПАДНОСТИ, 2005.
(наставак)

Досељења, одсељења, старост и пол	Укупно <i>Total</i>	Национална или етничка припадност							
		Срби <i>Serbs</i>	Црногорци <i>Montenegrins</i>	Југословени <i>Yugoslavs</i>	Албанци <i>Albanians</i>	Бугари <i>Bulgarians</i>	Власи <i>Vlachs</i>	Мађари <i>Hungarians</i>	Македонци <i>Macedonians</i>
Војводина									
Д о с е љ е н о	26409	13911	405	1174	77	13	1	2212	88
Мушко	11566	6314	216	488	51	9	1	896	32
Женско	14843	7597	189	686	26	4	-	1316	56
Испод 15	3418	1370	11	98	3	1	-	205	-
Мушко	1717	715	5	49	2	1	-	98	-
Женско	1701	655	6	49	1	-	-	107	-
15 - 24	6014	2853	49	203	15	2	-	419	11
Мушко	1999	1037	22	62	9	-	-	126	2
Женско	4015	1816	27	141	6	2	-	293	9
25 - 34	7066	4216	164	420	29	3	1	604	28
Мушко	3060	1857	74	153	19	3	1	264	6
Женско	4006	2359	90	267	10	-	-	340	22
35 - 44	3813	2203	88	193	18	4	-	330	24
Мушко	1911	1133	52	99	11	3	-	144	10
Женско	1902	1070	36	94	7	1	-	186	14
45 - 54	2824	1587	49	131	8	1	-	223	13
Мушко	1493	846	34	70	7	1	-	108	6
Женско	1331	741	15	61	1	-	-	115	7
55 - 64	1558	827	29	74	3	1	-	158	10
Мушко	738	399	21	37	2	1	-	62	7
Женско	820	428	8	37	1	-	-	96	3
65 и више	1715	854	15	55	1	1	-	273	2
Мушко	647	326	8	18	1	-	-	94	1
Женско	1068	528	7	37	-	1	-	179	1
Непознато	1	1	-	-	-	-	-	-	-
Мушко	1	1	-	-	-	-	-	-	-
Женско	-	-	-	-	-	-	-	-	-
О д с е љ е н о	26134	13011	461	1452	30	13	-	2207	100
Мушко	11087	5752	228	602	21	9	-	903	37
Женско	15047	7259	233	850	9	4	-	1304	63
Испод 15	3084	1049	13	104	-	1	-	186	2
Мушко	1514	527	6	48	-	1	-	94	2
Женско	1570	522	7	56	-	-	-	92	-
15 - 24	5909	2456	54	242	2	1	-	398	11
Мушко	1841	841	22	73	-	-	-	116	2
Женско	4068	1615	32	169	2	1	-	282	9
25 - 34	7300	4224	204	566	8	4	-	626	36
Мушко	3056	1796	89	223	6	3	-	281	10
Женско	4244	2428	115	343	2	1	-	345	26
35 - 44	3758	2090	96	237	10	4	-	334	22
Мушко	1825	1057	53	118	7	3	-	144	8
Женско	1933	1033	43	119	3	1	-	190	14
45 - 54	2813	1537	55	149	6	1	-	226	10
Мушко	1488	831	38	76	5	1	-	110	5
Женско	1325	706	17	73	1	-	-	116	5
55 - 64	1577	825	19	82	4	1	-	160	14
Мушко	733	389	11	41	3	1	-	63	8
Женско	844	436	8	41	1	-	-	97	6
65 и више	1692	829	20	72	-	1	-	277	5
Мушко	629	310	9	23	-	-	-	95	2
Женско	1063	519	11	49	-	1	-	182	3
Непознато	1	1	-	-	-	-	-	-	-
Мушко	1	1	-	-	-	-	-	-	-
Женско	-	-	-	-	-	-	-	-	-

MIGRANTS IN THE REPUBLIC OF SERBIA, BY SEX, AGE AND NATIONAL OR ETHNIC AFFILIATION, 2005 (continued)

National or ethnic affiliation											Immigrants, emigrants, age and sex
Муслимани Muslims	Роми Romanians	Румуни Romanians	Русини Ruthenians	Словаци Slovaks	Турци Turks	Хрвати Croats	Остали Other	Регионална припадност Regional affiliation	Неизјашње- ни и неопреде- љени Not declared and undefined	Непознато Unknown	
											Vojvodina
61	730	193	94	252	5	421	193	-	6579	-	Immigrants
31	285	78	36	84	4	167	81	-	2793	-	Male
30	445	115	58	168	1	254	112	-	3786	-	Female
-	169	14	3	21	1	17	17	-	1488	-	Under 15
-	72	8	1	10	1	9	9	-	737	-	Male
-	97	6	2	11	-	8	8	-	751	-	Female
11	211	37	14	47	-	59	28	-	2055	-	15 - 24
3	55	8	6	8	-	14	11	-	636	-	Male
8	156	29	8	39	-	45	17	-	1419	-	Female
16	159	65	33	82	1	119	45	-	1081	-	25 - 34
8	63	23	11	27	-	54	22	-	475	-	Male
8	96	42	22	55	1	65	23	-	606	-	Female
16	104	33	19	35	2	77	31	-	636	-	35 - 44
7	50	17	12	13	2	37	8	-	313	-	Male
9	54	16	7	22	-	40	23	-	323	-	Female
11	56	16	8	30	1	66	21	-	603	-	45 - 54
8	29	10	1	13	1	30	10	-	319	-	Male
3	27	6	7	17	-	36	11	-	284	-	Female
4	23	9	9	18	-	35	23	-	335	-	55 - 64
3	11	3	3	5	-	12	10	-	162	-	Male
1	12	6	6	13	-	23	13	-	173	-	Female
3	8	19	8	19	-	48	28	-	381	-	65 and over
2	5	9	2	8	-	11	11	-	151	-	Male
1	3	10	6	11	-	37	17	-	230	-	Female
-	-	-	-	-	-	-	-	-	-	-	Unknown
-	-	-	-	-	-	-	-	-	-	-	Male
-	-	-	-	-	-	-	-	-	-	-	Female
36	512	211	98	251	-	447	200	-	7105	-	Emigrants
18	175	83	39	80	-	176	73	-	2891	-	Male
18	337	128	59	171	-	271	27	-	4214	-	Female
1	105	14	3	17	-	18	11	-	1560	-	Under 15
1	44	9	1	8	-	10	4	-	759	-	Male
-	61	5	2	9	-	8	7	-	801	-	Female
4	140	36	14	42	-	51	26	-	2432	-	15 - 24
1	19	7	7	8	-	13	8	-	724	-	Male
3	121	29	7	34	-	38	18	-	1708	-	Female
9	121	74	35	89	-	134	53	-	1117	-	25 - 34
2	47	25	13	27	-	60	18	-	456	-	Male
7	74	49	22	62	-	74	35	-	661	-	Female
10	81	36	20	36	-	86	33	-	663	-	35 - 44
5	36	18	11	13	-	36	10	-	306	-	Male
5	45	18	9	23	-	50	23	-	357	-	Female
7	42	18	9	27	-	67	25	-	634	-	45 - 54
4	19	12	2	11	-	31	14	-	329	-	Male
3	23	6	7	16	-	36	11	-	305	-	Female
3	18	12	8	22	-	38	23	-	348	-	55 - 64
3	8	3	2	6	-	14	10	-	171	-	Male
-	10	9	6	16	-	24	13	-	177	-	Female
2	5	21	9	18	-	53	29	-	351	-	65 and over
2	2	9	3	7	-	12	9	-	146	-	Male
-	3	12	6	11	-	41	20	-	205	-	Female
-	-	-	-	-	-	-	-	-	-	-	Unknown
-	-	-	-	-	-	-	-	-	-	-	Male
-	-	-	-	-	-	-	-	-	-	-	Female

7-4. МИГРАНТСКО СТАНОВНИШТВО У РЕПУБЛИЦИ СРБИЈИ, ПРЕМА ТИПУ НАСЕЉА, ПОЛУ И НАЦИОНАЛНОЈ ИЛИ ЕТНИЧКОЈ ПРИПАДНОСТИ, 2005.

Досељења, одсељења, старост и пол	Укупно Total	Национална или етничка припадност							
		Срби Serbs	Црногорци Montenegrins	Југословени Yugoslavs	Албанци Albanians	Бугари Bulgarians	Власи Vlachs	Мађари Hungarians	Македонци Macedonians
РЕПУБЛИКА СРБИЈА									
Досељено	122180	78040	969	2121	737	111	13	2261	206
Мушко	52672	33990	529	880	261	51	11	915	82
Женско	69508	44050	440	1241	476	60	2	1346	124
Градска насеља	81583	51718	806	1553	197	67	7	1241	151
Мушко	36208	23099	456	642	113	32	6	510	61
Женско	45375	28619	350	911	84	35	1	731	90
Остала насеља	40597	26322	163	568	540	44	6	1020	55
Мушко	16464	10891	73	238	148	19	5	405	21
Женско	24133	15431	90	330	392	25	1	615	34
Одсељено	118457	72241	895	2265	311	104	10	2235	196
Мушко	50707	31379	470	947	96	46	8	917	76
Женско	67750	40862	425	1318	215	58	2	1318	120
Градска насеља	69566	43435	688	1564	62	47	6	1118	135
Мушко	31588	19916	362	670	37	21	5	470	57
Женско	37978	23519	326	894	25	26	1	648	78
Остала насеља	48891	28806	207	701	249	57	4	1117	61
Мушко	19119	11463	108	277	59	25	3	447	19
Женско	29772	17343	99	424	190	32	1	670	42
Централна Србија									
Досељено	95771	64129	564	947	660	98	12	49	118
Мушко	41106	27676	313	392	210	42	10	19	50
Женско	54665	36453	251	555	450	56	2	30	68
Градска насеља	64800	42586	499	787	134	57	6	37	90
Мушко	28678	18852	286	323	73	25	5	15	36
Женско	36122	23734	213	464	61	32	1	22	54
Остала насеља	30971	21543	65	160	526	41	6	12	28
Мушко	12428	8824	27	69	137	17	5	4	14
Женско	18543	12719	38	91	389	24	1	8	14
Одсељено	92323	59230	434	813	281	91	10	28	96
Мушко	39620	25627	242	345	75	37	8	14	39
Женско	52703	33603	192	468	206	54	2	14	57
Градска насеља	54957	35880	385	682	42	43	6	25	79
Мушко	25022	16362	220	285	23	20	5	13	35
Женско	29935	19518	165	397	19	23	1	12	44
Остала насеља	37366	23350	49	131	239	48	4	3	17
Мушко	14598	9265	22	60	52	17	3	1	4
Женско	22768	14085	27	71	187	31	1	2	13
Војводина									
Досељено	26409	13911	405	1174	77	13	1	2212	88
Мушко	11566	6314	216	488	51	9	1	896	32
Женско	14843	7597	189	686	26	4	-	1316	56
Градска насеља	16783	9132	307	766	63	10	1	1204	61
Мушко	7530	4247	170	319	40	7	1	495	25
Женско	9253	4885	137	447	23	3	-	709	36
Остала насеља	9626	4779	98	408	14	3	-	1008	27
Мушко	4036	2067	46	169	11	2	-	401	7
Женско	5590	2712	52	239	3	1	-	607	20
Одсељено	26134	13011	461	1452	30	13	-	2207	100
Мушко	11087	5752	228	602	21	9	-	903	37
Женско	15047	7259	233	850	9	4	-	1304	63
Градска насеља	14609	7555	303	882	20	4	-	1093	56
Мушко	6566	3554	142	385	14	1	-	457	22
Женско	8043	4001	161	497	6	3	-	636	34
Остала насеља	11525	5456	158	570	10	9	-	1114	44
Мушко	4521	2198	86	217	7	8	-	446	15
Женско	7004	3258	72	353	3	1	-	668	29

MIGRANTS IN THE REPUBLIC OF SERBIA, BY TYPE OF SETTLEMENTS AND NATIONAL OR ETHNIC AFFILIATION, 2005

National or ethnic affiliation											Immigrants, emigrants, age and sex
Муслимани Muslims	Роми Romanians	Румуни Romanians	Русини Ruthenians	Словаци Slovaks	Турци Turks	Хрвати Croats	Остали Other	Регионална припадност Regional affiliation	Неизјашње- ни и неопреде- љени Not declared and undefined	Непознато Unknown	
REPUBLIC OF SERBIA											
2036	1732	212	102	276	6	519	384	-	32455	-	Immigrants
821	617	84	39	89	5	201	176	-	13921	-	Male
1215	1115	128	63	187	1	318	208	-	18534	-	Female
1212	976	118	63	140	1	331	291	-	22711	-	Urban settlements
542	372	45	28	44	1	123	135	-	9999	-	Male
670	604	73	35	96	-	208	156	-	12712	-	Female
824	756	94	39	136	5	188	93	-	9744	-	Other settlements
279	245	39	11	45	4	78	41	-	3922	-	Male
545	511	55	28	91	1	110	52	-	5822	-	Female
1767	1389	213	101	265	-	518	239	-	35708	-	Emigrants
657	470	83	41	84	-	205	90	-	15138	-	Male
1110	919	130	60	181	-	313	149	-	20570	-	Female
461	687	64	48	126	-	315	156	-	20654	-	Urban settlements
172	245	29	20	43	-	125	61	-	9355	-	Male
289	442	35	28	83	-	190	95	-	11299	-	Female
1306	702	149	53	139	-	203	83	-	15054	-	Other settlements
485	225	54	21	41	-	80	29	-	5783	-	Male
821	477	95	32	98	-	123	54	-	9271	-	Female
Central Serbia											
1975	1002	19	8	24	1	98	191	-	25876	-	Immigrants
790	332	6	3	5	1	34	95	-	11128	-	Male
1185	670	13	5	19	-	64	96	-	14748	-	Female
1166	599	13	6	19	1	82	163	-	18555	-	Urban settlements
513	216	4	3	4	1	27	81	-	8214	-	Male
653	383	9	3	15	-	55	82	-	10341	-	Female
809	403	6	2	5	-	16	28	-	7321	-	Other settlements
277	116	2	-	1	-	7	14	-	2914	-	Male
532	287	4	2	4	-	9	14	-	4407	-	Female
1731	877	2	3	14	-	71	39	-	28603	-	Emigrants
639	295	-	2	4	-	29	17	-	12247	-	Male
1092	582	2	1	10	-	42	22	-	16356	-	Female
441	492	1	3	14	-	64	34	-	16766	-	Urban settlements
164	175	-	2	4	-	26	16	-	7672	-	Male
277	317	1	1	10	-	38	18	-	9094	-	Female
1290	385	1	-	-	-	7	5	-	11837	-	Other settlements
475	120	-	-	-	-	3	1	-	4575	-	Male
815	265	1	-	-	-	4	4	-	7262	-	Female
Vojvodina											
61	730	193	94	252	5	421	193	-	6579	-	Immigrants
31	285	78	36	84	4	167	81	-	2793	-	Male
30	445	115	58	168	1	254	112	-	3786	-	Female
46	377	105	57	121	-	249	128	-	4156	-	Urban settlements
29	156	41	25	40	-	96	54	-	1785	-	Male
17	221	64	32	81	-	153	74	-	2371	-	Female
15	353	88	37	131	5	172	65	-	2423	-	Other settlements
2	129	37	11	44	4	71	27	-	1008	-	Male
13	224	51	26	87	1	101	38	-	1415	-	Female
36	512	211	98	251	-	447	200	-	7105	-	Emigrants
18	175	83	39	80	-	176	73	-	2891	-	Male
18	337	128	59	171	-	271	127	-	4214	-	Female
20	195	63	45	112	-	251	122	-	3888	-	Urban settlements
8	70	29	18	39	-	99	45	-	1683	-	Male
12	125	34	27	73	-	152	77	-	2205	-	Female
16	317	148	53	139	-	196	78	-	3217	-	Other settlements
10	105	54	21	41	-	77	28	-	1208	-	Male
6	212	94	32	98	-	119	50	-	2009	-	Female

**ПРИРОДНО И МЕХАНИЧКО КРЕТАЊЕ
СТАНОВНИШТВА ПО ОПШТИНАМА
VITAL STATISTICS BY MUNICIPALITY**

8-1. ПРОЦЕЊЕН БРОЈ СТАНОВНИКА
ESTIMATED NUMBER OF POPULATION

Стање 30.06. / State as of 30 June

Управни округ Град Општина	2005			Administrative district City Municipality
	укупно Total	мушко Male	женско Female	
РЕПУБЛИКА СРБИЈА	7440769	3618040	3822729	REPUBLIC OF SERBIA
Град Београд	1596919	755851	841068	City of Belgrade
Барајево	25000	12515	12485	Barajevo
Вождовац	153334	71752	81582	Voždovac
Врачар	56499	24875	31624	Vračar
Гроцка	78605	39086	39519	Grocka
Звездара	137523	64373	73150	Zvezdara
Земун	155222	73886	81336	Zemun
Лазаревац	58717	28770	29947	Lazarevac
Младеновац	52108	25410	26698	Mladenovac
Нови Београд	218439	101736	116703	Novi Beograd
Обреновац	71340	35251	36089	Obrenovac
Палилула	160542	75656	84886	Palilula
Раковица	100783	47874	52909	Rakovica
Савски венац	41318	18721	22597	Savski Venac
Сопот	20339	10064	10275	Sopot
Стари град	54242	24100	30142	Stari Grad
Сурчин	39160	19420	19740	Surčin
Чукарица	173748	82362	91386	Čukarica
Војводина	2012918	977225	1035693	Vojvodina
Севернобачки	196843	94715	102128	North Bačka
Бачка Топола	37005	17984	19021	Bačka Topola
Мали Иђош	13073	6347	6726	Mali Idoš
Суботица	146765	70384	76381	Subotica
Средњебанатски	202286	98470	103816	Central Bačka
Житиште	19383	9480	9903	Žitište
Зрењанин	129568	62766	66802	Zrenjanin
Нова Црња	11849	5824	6025	Nova Crnja
Нови Бечеј	25918	12690	13228	Novi Bečeј
Сечањ	15568	7710	7858	Sečanj
Севернобанатски	160757	78576	82181	North Banat
Ада	18558	8980	9578	Ada
Кањижа	26948	13200	13748	Kanjiža
Кикинда	64842	31683	33159	Kikinda
Нови Кнежевац	12346	6035	6311	Novi Kneževac
Сента	24930	12210	12720	Senta
Чока	13133	6468	6665	Čoka
Јужнобанатски	310862	152032	158830	South Banat
Алибунар	22222	10887	11335	Alibunar
Бела Црква	19664	9621	10043	Bela Crkva
Вршац	53828	25959	27869	Vršac
Ковачица	27352	13628	13724	Kovačica
Ковин	37418	18533	18885	Kovin
Опово	10980	5478	5502	Opovo
Папчево	126716	61618	65098	Pančevo
Пландиште	12682	6308	6374	Plandište
Западнобачки	206623	101339	105284	West Bačka
Апатин	31666	15439	16227	Apatin
Кула	47216	23999	23217	Kula
Оџаци	33795	16572	17223	Odžaci
Сомбор	93946	45329	48617	Sombor
Јужнобачки	598331	287799	310532	South Bačka
Бач	15711	7730	7981	Bač
Бачка Паланка	59314	28737	30577	Bačka Palanka
Бачки Петровац	14317	7041	7276	Bački Petrovac
Беочин	15880	7805	8075	Beočin
Бечеј	39912	19636	20276	Bečeј
Жабалј	26952	13454	13498	Žabalj
Нови Сад – град	310185	146868	163317	Novi Sad – grad
Србобран	17326	8365	8961	Srbobran
Сремски Карловци	8809	4317	4492	Sremski Karlovci
Темерин	28309	13812	14497	Temerin
Тител	16635	8326	8309	Titel
Врбас	44981	21708	23273	Vrbas

8-1. ПРОЦЕЊЕН БРОЈ СТАНОВНИКА (наставак)
ESTIMATED NUMBER OF POPULATION (continued)

Стање 30.06. / State as of 30 June

Управни округ Град Општина	2005			Administrative district City Municipality
	укупно Total	мушко Male	женско Female	
Сремски	337216	165294	171922	Srem
Инђија	49548	24323	25225	Indija
Ириг	11922	5841	6081	Irig
Пећинци	22303	11239	11064	Pećinci
Рума	59065	28795	30270	Ruma
Сремска Митровица	84604	41209	43395	Sremska Mitrovica
Стара Пазова	72252	35519	36733	Stara Pazova
Шид	37522	18368	19154	Šid
Централна Србија	5427851	2640815	2787036	Central Serbia
Мачвански	322703	159625	163078	Mačva
Богатић	32225	16143	16082	Bogatić
Владимирци	19737	9991	9746	Vladimirci
Коцелјева	15038	7540	7498	Koceljeva
Крупань	19334	9787	9547	Krupanj
Лозница	85219	41881	43338	Loznica
Љубовија	16154	8225	7929	Ljubovija
Мали Зворник	13709	6857	6852	Mali Zvornik
Шабац	121287	59201	62086	Šabac
Колубарски	187629	92417	95212	Kolubara
Ваљево	95353	46460	48893	Valjevo
Лајковац	16533	8141	8392	Lajkovac
Љиг	13985	6856	7129	Ljig
Мионица	16043	8013	8030	Mionica
Осечина	14443	7373	7070	Osečina
Уб	31272	15574	15698	Ub
Подунавски	208297	102418	105879	Danube
Велика Плана	43772	21395	22377	Velika Plana
Смедерево	109631	54035	55596	Smederevo
Смедеревска Паланка	54894	26988	27906	Smederevska Palanka
Браничевски	197194	95088	102106	Braničevo
Велико Градиште	20288	9713	10575	Veliko Gradište
Голубац	9523	4618	4905	Golubac
Жабари	12594	6087	6507	Žabari
Жагубица	14382	7028	7354	Žagubica
Кучево	18127	8820	9307	Kučevo
Мало Црниће	13467	6531	6936	Malo Crniće
Петровац	33687	16248	17439	Petrovac
Пољаревац	75126	36043	39083	Požarevac
Шумадијски	295241	144166	151075	Šumadija
Аранђеловац	47790	23277	24513	Arandelovac
Баточина	11925	5945	5980	Batočina
Кнић	15476	7679	7797	Knić
Крагујевац – град	175198	85181	90017	Kragujevac – grad
Рача	12389	6137	6252	Rača
Топола	24486	12057	12429	Topola
Лапово	7977	3890	4087	Lapovo
Поморавски	223391	108105	115286	Pomoravlje
Деспотовац	24700	12099	12601	Despotovac
Параћин	57633	27914	29719	Paraćin
Рековац	12662	6135	6527	Rekovac
Јагодина	70371	34128	36243	Jagodina
Свилајнац	25150	11984	13166	Svilajnac
Ћуприја	32875	15845	17030	Čuprija
Борски	140367	68694	71673	Bor
Бор	53383	26288	27095	Bor
Кладово	22873	11164	11709	Kladovo
Мајданпек	22116	11054	11062	Majdanpek
Неготин	41995	20188	21807	Negotin
Зајечарски	131896	63922	67974	Zaječar
Бољевац	14947	7275	7672	Boljevac
Зајечар	64100	31049	33051	Zaječar
Књажевац	35047	17014	18033	Knjaževac
Сокобања	17802	8584	9218	Sokobanja

8-1. ПРОЦЕЊЕН БРОЈ СТАНОВНИКА (наставак)
ESTIMATED NUMBER OF POPULATION (continued)

Стање 30.06. / State as of 30 June

Управни округ Град Општина	2005			Administrative district City Municipality
	укупно <i>Total</i>	мушко <i>Male</i>	женско <i>Female</i>	
Златиборски	307622	152070	155552	Zlatibor
Ариље	19602	9652	9950	Arijlje
Бајина Башта	28556	14275	14281	Bajina Bašta
Косјерић	13382	6589	6793	Kosjerić
Нова Варош	19213	9566	9647	Nova Varoš
Пожега	31432	15426	16006	Požega
Прибој	29447	14632	14815	Priboj
Пријеполје	40438	20084	20354	Prijepolje
Сјеница	28120	14081	14039	Sjenica
Ужице	81923	40072	41851	Užice
Чајетина	15509	7693	7816	Čajetina
Моравички	221523	108732	112791	Morava
Горњи Милановац	46492	22868	23624	Gornji Milanovac
Ивањица	34594	17425	17169	Ivanjica
Лучани	23572	11722	11850	Lučani
Чачак	116865	56717	60148	Čačak
Рашки	295575	145431	150144	Raška
Врњачка Бања	26556	12837	13719	Vrnjačka Banja
Краљево	120625	59053	61572	Kraljevo
Нови Пазар	90947	44932	46015	Novi Pazar
Рашка	26265	13112	13153	Raška
Тутин	31182	15497	15685	Tutin
Расински	253823	124147	129676	Rasina
Александровац	28593	14188	14405	Aleksandrovac
Брус	17961	9087	8874	Brus
Варварин	19469	9535	9934	Varvarin
Крушевац	130083	63242	66841	Kruševac
Трстеник	47422	23085	24337	Trstenik
Ћићевац	10295	5010	5285	Ćičevac
Нишавски	379076	186543	192533	Nišava
Град Ниш	253214	123738	129476	City of Niš
Медиана	88271	43023	45248	Mediana
Нишка Бања	15381	7753	7628	Niška Banja
Палилула	72996	35608	37388	Palilula
Пантелеј	42719	20837	21882	Panteleј
Црвени крст	33847	16517	17330	Crveni krst
Алексинач	55741	27443	28298	Aleksinac
Гацин Хан	9676	4814	4862	Gadžin Han
Дољевац	18939	9681	9258	Doljevac
Мерошина	14442	7382	7060	Merošina
Ражањ	10539	5206	5333	Ražanj
Сврљиг	16525	8279	8246	Svrđig
Топлички	99288	49835	49453	Toplica
Блаце	13185	6553	6632	Blace
Житорађа	17720	9026	8694	Žitorađa
Куршумлија	20730	10601	10129	Kuršumlija
Прокупље	47653	23655	23998	Prokuplje
Пиротски	101538	51140	50398	Pirot
Бабушница	14552	7333	7219	Babušnica
Бела Паланка	13645	6956	6689	Bela Palanka
Димитровград	11167	5604	5563	Dimitrovgrad
Пирот	62174	31247	30927	Pirot
Јабланички	236062	117816	118246	Jablanica
Бојник	12501	6320	6181	Bojnik
Власотинце	32518	16294	16224	Vlasotince
Лебане	24280	12149	12131	Lebane
Лесковац	154113	76670	77443	Leskovac
Медвеђа	10491	5323	5168	Medveđa
Црна Трава	2159	1060	1099	Crna Trava
Пчињски	229707	114815	114892	Pčinj
Босилеград	9218	4688	4530	Bosilegrad
Бужановац	44865	22413	22452	Bujanovac
Владичин Хан	23079	11509	11570	Vladičin Han
Врање	87215	43508	43707	Vranje
Прешево	37887	18916	18971	Preševo
Сурдулица	21487	10648	10839	Surdulica
Трговиште	5956	3133	2823	Trgovište

8-2. ОСНОВНИ ПОДАЦИ О РОЂЕНИМ, 2005.
BASIC DATA ON BIRTHS, 2005

Управни округ Град Општина	Укупно Total	Живо- рођени Live births	Мртво- рођени Stillbirths	Живорођени / Live births							Administrative district City Municipality
				мушки male	женски female	у здрав- ственој органи- зацији In health organi- zation	на другом месту Other place		брачно Legiti- mate	ванбра- чно Illegiti- mate	
							уз помоћ with help	без помоћи without help			
РЕПУБЛИКА СРБИЈА	72541	72180	361	37158	35022	70793	1051	336	56127	16053	REPUBLIKA SRBIJA
Град Београд	15801	15727	74	8031	7696	15566	127	34	12566	3161	City of Belgrade
Барајево	228	228	-	124	104	226	1	1	181	47	Barajevo
Вождовац	1421	1411	10	708	703	1402	9	-	1147	264	Voždovac
Врачар	456	453	3	220	233	447	5	1	369	84	Vračar
Гроцка	738	736	2	394	342	730	5	1	567	169	Grocka
Звездара	1404	1403	1	752	651	1395	8	-	1127	276	Zvezdara
Земун	1764	1750	14	880	870	1737	11	2	1339	411	Zemun
Лазаревац	616	612	4	310	302	597	8	7	498	114	Lazarevac
Младеновац	510	507	3	274	233	499	6	2	397	110	Mladenovac
Нови Београд	2027	2019	8	1007	1012	1997	17	5	1709	310	Novi Beograd
Обреновац	753	751	2	370	381	744	3	4	558	193	Obrenovac
Палилула	1747	1736	11	899	837	1715	16	5	1269	467	Palilula
Раковица	979	977	2	501	476	969	7	1	825	152	Rakovica
Савски венац	436	431	5	254	177	425	4	2	368	63	Savski Venac
Сопот	168	166	2	80	86	161	5	-	123	43	Sopot
Стари град	433	433	-	214	219	427	5	1	363	70	Stari Grad
Сурчин	303	301	2	140	161	300	-	1	226	75	Surčin
Чукарица	1818	1813	5	904	909	1795	17	1	1500	313	Čukarica
Војводина											Vojvodina
Севернобачки	1813	1801	12	922	879	1773	26	2	1352	449	North Bačka
Бачка Топола	290	289	1	153	136	287	1	1	219	70	Bačka Topola
Мали Иђош	138	136	2	67	69	113	23	-	100	36	Mali Idoš
Суботица	1385	1376	9	702	674	1373	2	1	1033	343	Subotica
Средњебанатски	1775	1767	8	885	882	1760	7	-	1357	410	Central Bačka
Житиште	158	156	2	84	72	156	-	-	112	44	Žitište
Зрењанин	1145	1142	3	564	578	1140	2	-	905	237	Zrenjanin
Нова Црња	118	118	-	58	60	118	-	-	78	40	Nova Crnja
Нови Бечеј	228	225	3	111	114	221	4	-	174	51	Novi Bečej
Сечањ	126	126	-	68	58	125	1	-	88	38	Sečanj
Севернобанатски	1453	1440	13	730	710	1436	2	2	1102	338	North Banat
Ада	156	156	-	72	84	156	-	-	134	22	Ada
Кањижа	244	242	2	114	128	241	1	-	187	55	Kanjiža
Кикинда	590	584	6	303	281	581	1	2	451	133	Kikinda
Нови Кнежевац	117	116	1	63	53	116	-	-	71	45	Novi Kneževac
Сента	236	234	2	118	116	234	-	-	176	58	Senta
Чока	110	108	2	60	48	108	-	-	83	25	Čoka
Јужнобанатски	3050	3033	17	1500	1533	3010	14	9	1998	1035	South Banat
Алибунар	188	187	1	98	89	184	3	-	121	66	Alibunar
Бела Црква	178	176	2	93	83	174	1	1	90	86	Bela Crkva
Вршац	559	557	2	279	278	554	1	2	332	225	Vršac
Ковачица	246	243	3	111	132	238	3	2	191	52	Kovačica
Ковин	329	328	1	170	158	325	-	3	177	151	Kovin
Опово	96	95	1	55	40	94	1	-	49	46	Opovo
Панчево	1353	1346	7	650	696	1341	5	-	973	373	Pančevo
Пландиште	101	101	-	44	57	100	-	1	65	36	Plandište
Западнобачки	1779	1770	9	913	857	1698	70	2	1401	369	West Bačka
Апатин	288	287	1	147	140	283	4	-	221	66	Apatin
Кула	421	418	3	216	202	362	55	1	309	109	Kula
Оџаци	262	262	-	138	124	256	6	-	211	51	Ožaci
Сомбор	808	803	5	412	391	797	5	1	660	143	Sombor
Јужнобачки	6363	6330	33	3450	2880	6062	263	5	5109	1221	South Bačka
Баč	136	136	-	77	59	134	2	-	95	41	Bač
Бачка Паланка	559	556	3	308	248	543	13	-	475	81	Bačka Palanka
Бачки Петровац	135	135	-	89	46	133	1	1	121	14	Bački Petrovac
Беочин	166	165	1	81	84	164	1	-	107	58	Beočin
Бечеј	393	391	2	211	180	358	33	-	279	112	Bečej
Врбас	512	509	3	261	248	361	148	-	382	127	Vrbas
Жабалj	330	327	3	204	123	323	3	1	237	90	Žabalj
Нови Сад – град	3462	3444	18	1858	1586	3421	20	3	2901	543	Novi Sad – city
Србобран	162	162	-	76	86	123	39	-	97	65	Srbobran
Сремски Карловци	84	84	-	41	43	84	-	-	69	15	Sremski Karlovci
Темерин	275	273	2	156	117	272	1	-	240	33	Temerin
Тител	149	148	1	88	60	146	2	-	106	42	Titel

8-2. ОСНОВНИ ПОДАЦИ О РОЂЕНИМ, 2005. (наставак)
BASIC DATA ON BIRTHS, 2005 (continued)

Управни округ Град Општина	Укупно Total	Живо- рођени Live births	Мртво- рођени Stillbirths	Живорођени / Live births							Administrative district City Municipality
				мушки male	женски female	у здрав- ственој органи- зацији In health organi- zation	на другом месту Other place		брачно Legiti- mate	ванбра- чно Illegiti- mate	
							уз помоћ with help	без помоћи without help			
Сремски	2929	2917	12	1517	1400	2901	10	6	2307	610	Srem
Ињђија	443	442	1	224	218	438	3	1	360	82	Indija
Ириг	78	77	1	45	32	77	-	-	50	27	Irig
Пећинци	180	180	-	93	87	179	-	1	135	45	Pećinci
Рума	491	489	2	246	243	487	1	1	371	118	Ruma
Сремска Митровица	792	788	4	422	366	785	2	1	623	165	Sremska Mitrovica
Стара Пазова	644	642	2	335	307	638	3	1	535	107	Stara Pazova
Шид	301	299	2	152	147	297	1	1	233	66	Šid
Централна Србија											Central Serbia
Мачвански	3096	3082	14	1524	1558	3075	6	1	2376	706	Mačva
Богатић	317	316	1	161	155	315	1	-	225	91	Bogatić
Владимирци	166	164	2	78	86	164	-	-	106	58	Vladimirci
Коцелјева	146	146	-	70	76	144	1	1	102	44	Koceljeva
Крупањ	145	145	-	61	84	145	-	-	124	21	Krupanj
Лозница	862	857	5	438	419	854	3	-	653	204	Loznica
Љубовија	143	143	-	62	81	143	-	-	129	14	Ljubovija
Мали Зворник	105	105	-	50	55	105	-	-	98	7	Mali Zvornik
Шабац	1212	1206	6	604	602	1205	1	-	939	267	Šabac
Колубарски	1594	1582	12	851	731	1576	4	2	1312	270	Kolubara
Ваљево	819	812	7	433	379	811	-	1	695	117	Valjevo
Лајковац	134	133	1	67	66	132	1	-	97	36	Lajkovac
Љиг	116	116	-	63	53	115	1	-	92	24	Ljig
Мионица	139	139	-	84	55	139	-	-	122	17	Mionica
Осечина	113	113	-	55	58	112	-	1	98	15	Osečina
Уб	273	269	4	149	120	267	2	-	208	61	Ub
Подунавски	2026	2014	12	1019	995	1999	11	4	1225	789	Danube
Велика Плана	375	368	7	182	186	362	4	2	220	148	Velika Plana
Смедерево	1138	1136	2	567	569	1129	5	2	634	502	Smederevo
Смедеревска Паланка	513	510	3	270	240	508	2	-	371	139	Smederevska Palanka
Браничевски	1745	1742	3	926	816	1732	3	7	916	826	Braničevo
Велико Градиште	145	145	-	77	68	145	-	-	79	66	Veliko Gradište
Голубац	51	51	-	23	28	51	-	-	28	23	Golubac
Жабари	91	90	1	48	42	90	-	-	49	41	Žabari
Жагубица	101	101	-	58	43	98	1	2	37	64	Žagubica
Кучево	107	107	-	59	48	105	1	1	58	49	Kučevo
Мало Црниће	93	92	1	53	39	92	-	-	47	45	Malo Crniće
Петровац	240	240	-	120	120	238	-	2	128	112	Petrovac
Пољаревац	917	916	1	488	428	913	1	2	490	426	Požarevac
Шумадијски	2874	2863	11	1439	1424	2856	6	1	2511	352	Šumadija
Аранђеловац	509	507	2	251	256	502	4	1	442	65	Arandjelovac
Баточина	97	96	1	50	46	95	1	-	88	8	Batočina
Кнић	120	119	1	60	59	119	-	-	108	11	Knić
Крагујевац – град	1801	1794	7	906	888	1793	1	-	1567	227	Kragujevac – city
Лапово	60	60	-	36	24	60	-	-	49	11	Lapovo
Рача	101	101	-	45	56	101	-	-	84	17	Rača
Топола	186	186	-	91	95	186	-	-	173	13	Topola
Поморавски	2022	2013	9	1022	991	1983	25	5	1341	672	Pomoravlje
Деспотовац	184	184	-	93	91	179	4	1	114	70	Despotovac
Јагодина	727	721	6	388	333	711	9	1	497	224	Jagodina
Параћин	539	536	3	260	276	527	8	1	366	170	Paraćin
Рековац	82	82	-	38	44	82	-	-	55	27	Rekovac
Свилајнац	211	211	-	103	108	207	3	1	127	84	Svilajnac
Ћуприја	279	279	-	140	139	277	1	1	182	97	Čuprija
Борски	1093	1091	2	538	553	1087	1	3	605	486	Bor
Бор	446	445	1	213	232	445	-	-	254	191	Bor
Кладово	181	180	1	104	76	178	1	1	115	65	Kladovo
Мајданпек	177	177	-	87	90	175	-	2	91	86	Majdanpek
Неготин	289	289	-	134	155	289	-	-	145	144	Negotin
Зајечарски	942	935	7	469	466	922	11	2	650	285	Zaječar
Бољевац	109	107	2	55	52	104	1	2	60	47	Boljevac
Зајечар	494	493	1	244	249	484	9	-	351	142	Zaječar
Књажевац	218	214	4	105	109	214	-	-	149	65	Knjaževac
Сокобања	121	121	-	65	56	120	1	-	90	31	Sokobanja

8-2. ОСНОВНИ ПОДАЦИ О РОЂЕНИМ, 2005. (наставак)
BASIC DATA ON BIRTHS, 2005 (continued)

Управни округ Град Општина	Укупно Total	Живо- рођени Live births	Мртво- рођени Stillbirths	Живорођени / Live births							Administrative district City Municipality
				мушки male	женски female	у здрав- ственој органи- зацији In health organi- zation	на другом месту Other place		брачно Legiti- mate	ванбра- чно Illegiti- mate	
							уз помоћ with help	без помоћи without help			
Златиборски	2984	2970	14	1563	1407	2933	22	15	2654	316	Zlatibor
Ариље	185	184	1	95	89	183	-	1	161	23	Arijlje
Бајина Башта	253	252	1	140	112	251	-	1	231	21	Bajina Bašta
Косјерић	109	108	1	60	48	108	-	-	87	21	Kosjerić
Нова Варош	169	167	2	84	83	164	2	1	158	9	Nova Varoš
Пожега	299	298	1	165	133	298	-	-	267	31	Požega
Прибој	260	258	2	121	137	256	1	1	202	56	Prijob
Пријеполје	444	442	2	235	207	441	1	-	387	55	Prijepolje
Сјеница	378	375	3	191	184	347	18	10	325	50	Sjenica
Ужице	774	773	1	409	364	772	-	1	732	41	Užice
Чајетина	113	113	-	63	50	113	-	-	104	9	Čajetina
Моравички	1978	1971	7	991	980	1966	2	3	1746	225	Morava
Горњи Милановац	392	391	1	215	176	391	-	-	361	30	Gornji Milanovac
Ивањица	326	326	-	156	170	325	-	1	276	50	Ivanjica
Лучани	158	158	-	74	84	157	1	-	123	35	Lučani
Чачак	1102	1096	6	546	550	1093	1	2	986	110	Čačak
Рашки	4336	4316	20	2290	2026	4308	4	4	3584	732	Raška
Врњачка Бања	255	254	1	137	117	254	-	-	205	49	Vrnjačka Banja
Краљево	1350	1340	10	703	637	1336	1	3	1132	208	Kraljevo
Нови Пазар	1831	1823	8	976	847	1823	-	-	1544	279	Novi Pazar
Рашка	248	248	-	130	118	248	-	-	235	13	Raška
Тутин	652	651	1	344	307	647	3	1	468	183	Tutin
Расински	2227	2220	7	1138	1082	2216	1	3	1716	504	Rasina
Александровац	213	211	2	105	106	210	-	1	188	23	Aleksandrovac
Брус	137	137	-	64	73	136	-	1	121	16	Brus
Варварин	130	130	-	82	48	130	-	-	82	48	Varvarin
Крушевац	1302	1299	3	660	639	1297	1	1	1001	298	Kruševac
Трстеник	366	364	2	181	183	364	-	-	272	92	Trstenik
Ћићевац	79	79	-	46	33	79	-	-	52	27	Čičevac
Нишавски	3573	3550	23	1827	1723	3536	9	5	2788	762	Nišava
Град Ниш	2610	2591	19	1350	1241	2589	1	1	2140	451	City of Niš
Медиана	951	943	8	480	463	942	-	1	799	144	Medina
Нишка Бања	121	119	2	51	68	119	-	-	88	31	Niška Banja
Палилула	735	733	2	396	337	733	-	-	630	103	Palilula
Пантелеј	395	391	4	206	185	390	1	-	342	49	Panteleј
Црвени Крст	408	405	3	217	188	405	-	-	281	124	Crveni Krst
Алексинач	505	503	2	247	256	495	5	3	298	205	Aleksinac
Гаџин Хан	39	38	1	18	20	38	-	-	28	10	Gadžin Han
Дољевац	148	147	1	78	69	146	1	-	108	39	Doljevac
Мерошина	120	120	-	62	58	117	2	1	92	28	Merošina
Ражањ	55	55	-	29	26	55	-	-	38	17	Ražanj
Сврђић	96	96	-	43	53	96	-	-	84	12	Svrđić
Топлички	960	956	4	513	443	815	136	5	699	257	Toplica
Блаце	93	93	-	49	44	84	9	-	74	19	Blace
Житорађа	148	148	-	76	72	124	21	3	104	44	Žitorađa
Курушумлија	202	202	-	117	85	168	32	2	146	56	Kuršumlija
Прокупље	517	513	4	271	242	439	74	-	375	138	Prokuplje
Пиротски	751	743	8	384	359	742	-	1	628	115	Pirotd
Бабушница	108	105	3	49	56	105	-	-	81	24	Babušnica
Бела Паланка	92	92	-	49	43	92	-	-	63	29	Bela Palanka
Димитровград	65	64	1	32	32	64	-	-	59	5	Dimitrovgrad
Пирот	486	482	4	254	228	481	-	1	425	57	Pirotd
Јабланички	2341	2334	7	1199	1135	2310	11	13	1825	509	Jablanica
Бојник	149	149	-	83	66	144	1	4	81	68	Bojnik
Власотинце	321	318	3	153	165	318	-	-	265	53	Vlasotince
Лебане	219	218	1	117	101	218	-	-	153	65	Lebane
Лесковац	1569	1566	3	801	765	1553	7	6	1278	288	Leskovac
Медвеђа	72	72	-	40	32	66	3	3	43	29	Medveđa
Црна Трава	11	11	-	5	6	11	-	-	5	6	Crna Trava
Пчињски	3036	3013	23	1517	1496	2531	280	202	2359	654	Pčinj
Босилеград	78	77	1	30	47	76	1	-	71	6	Bosilegrad
Бујановац	561	557	4	274	283	488	12	57	384	173	Bujanovac
Владичин Хан	244	243	1	120	123	241	-	2	186	57	Vladičin Han
Врање	1119	1109	10	536	573	1103	4	2	917	192	Vranje
Прешево	741	737	4	411	326	334	262	141	583	154	Preševo
Сурдулица	234	232	2	118	114	232	-	-	168	64	Surdulica
Трговиште	59	58	1	28	30	57	1	-	50	8	Trgovište

8-3. УМРЛИ И УМРЛА ОДОЈЧАД, ПО ОПШТИНАМА, 2005.
DEATHS AND INFANT DEATHS, BY MUNICIPALITY, 2005

Управни округ Град Општина	Умрли / Deaths			Умрла одојчад Infant deaths			Неонатална смртност Neonatal mortality			Перинатална смртност Perinatal mortality			Administrative district City Municipality
	укупно total	мушки male	женски female	укупно total	мушки male	женски female	укупно total	мушки male	женски female	укупно total	мушки male	женски female	
РЕПУБЛИКА СРБИЈА	106771	54336	52435	579	358	221	314	195	119	675	399	276	REPUBLIC OF SERBIA
Град Београд	20155	10357	9798	119	75	44	65	42	23	139	83	56	City of Belgrade
Барајево	349	178	171	1	-	1	1	-	1	1	-	1	Barajevo
Вождовац	1937	992	945	10	5	5	4	3	1	14	6	8	Voždovac
Врачар	970	440	530	1	1	-	1	1	-	4	4	-	Vračar
Гроцка	838	421	417	6	3	3	2	1	1	4	3	1	Grocka
Звездара	1736	850	886	17	12	5	11	8	3	12	8	4	Zvezdara
Земун	1878	978	900	6	3	3	2	-	2	16	9	7	Zemun
Лазаревац	787	425	362	11	8	3	4	3	1	8	5	3	Lazarevac
Младеновац	785	395	390	3	2	1	1	1	-	4	3	1	Mladenovac
Нови Београд	2477	1311	1166	18	9	9	10	6	4	18	9	9	Novi Beograd
Обреновац	932	534	398	4	2	2	3	1	2	5	3	2	Obrenovac
Палилула	1983	1007	976	18	13	5	11	8	3	22	15	7	Palilula
Раковица	1209	637	572	4	3	1	2	2	-	4	3	1	Rakovica
Савски венац	719	363	356	4	2	2	2	-	2	7	1	6	Savski Venac
Сопот	368	192	176	-	-	-	-	-	-	2	1	1	Sopot
Стари град	848	396	452	3	2	1	2	1	1	2	1	1	Stari Grad
Сурчин	436	232	204	3	2	1	2	1	1	4	3	1	Surčin
Чукарица	1903	1006	897	10	8	2	7	6	1	12	9	3	Čukarica
Војводина	30124	15217	14907	133	82	51	63	38	25	167	93	74	Vojvodina
Севернобачки	3128	1572	1556	19	12	7	4	4	-	16	10	6	North Bačka
Бачка Топола	659	337	322	2	1	1	1	1	-	2	2	-	Bačka Topola
Мали Иђош	223	120	103	-	-	-	-	-	-	2	-	2	Mali Idoš
Суботица	2246	1115	1131	17	11	6	3	3	-	12	8	4	Subotica
Средњебанатски	3438	1692	1746	15	9	6	7	5	2	15	10	5	Central Banat
Житиште	399	201	198	1	1	-	1	1	-	3	2	1	Žitište
Зрењанин	2019	1003	1016	11	6	5	5	3	2	8	5	3	Zrenjanin
Нова Црња	264	129	135	-	-	-	-	-	-	-	-	-	Nova Crnja
Нови Бечеј	435	214	221	3	2	1	1	1	-	4	3	1	Novi Bečej
Сечањ	321	145	176	-	-	-	-	-	-	-	-	-	Sečanj
Севернобанатски	2812	1424	1388	10	8	2	5	4	1	18	12	6	North Banat
Ада	318	181	137	-	-	-	-	-	-	-	-	-	Ada
Кањижа	476	241	235	1	-	1	1	-	1	3	1	2	Kanjiža
Киkinda	1039	514	525	6	5	1	2	2	-	8	6	2	Kikinda
Нови Кнежевац	252	129	123	1	1	-	1	1	-	2	2	-	Novi Kneževac
Сента	480	254	226	2	2	-	1	1	-	3	3	-	Senta
Чока	247	105	142	-	-	-	-	-	-	2	-	2	Čoka
Јужнобанатски	4734	2425	2309	32	19	13	14	7	7	31	14	17	South Banat
Алибунар	400	218	182	5	3	2	4	3	1	5	3	2	Alibunar
Бела Црква	330	164	166	1	1	-	1	1	-	3	2	1	Bela Crkva
Вршац	883	455	428	6	5	1	1	1	-	3	2	1	Vršac
Ковачица	480	233	247	1	-	1	1	-	1	4	1	3	Kovačica
Ковин	571	284	287	5	4	1	2	1	1	3	1	2	Kovin
Опово	168	87	81	3	1	2	1	-	1	2	1	1	Opovo
Панчево	1663	859	804	10	5	5	4	1	3	11	4	7	Pančevo
Пландиште	239	125	114	1	-	1	-	-	-	-	-	-	Plandište
Западнобачки	3367	1627	1740	8	5	3	6	4	2	15	9	6	West Bačka
Апатин	543	254	289	-	-	-	-	-	-	1	-	1	Apatin
Кула	712	355	357	-	-	-	-	-	-	3	1	2	Kula
Оџаци	623	300	323	3	2	1	3	2	1	3	2	1	Ođzaci
Сомбор	1489	718	771	5	3	2	3	2	1	8	6	2	Sombor
Јужнобачки	8059	4143	3916	32	20	12	14	7	7	47	25	22	South Bačka
Бач	276	147	129	1	1	-	-	-	-	-	-	-	Bač
Бачка Паланка	886	472	414	-	-	-	-	-	-	3	1	2	Bačka Palanka
Бачки Петровац	220	111	109	1	1	-	1	1	-	1	1	-	Bački Petrovac
Беоћин	234	120	114	2	1	1	2	1	1	3	2	1	Beočin
Бечеј	684	347	337	6	5	1	2	1	1	4	2	2	Bečej
Врбас	649	327	322	3	2	1	2	1	1	5	4	1	Vrbas
Жабалј	347	172	175	-	-	-	-	-	-	3	2	1	Žabalj
Нови Сад – град	3738	1910	1828	15	9	6	6	3	3	24	12	12	Novi Sad – city
Србобран	281	146	135	1	-	1	-	-	-	-	-	-	Srbobran
Сремски Карловци	134	76	58	1	-	1	-	-	-	-	-	-	Sremski Karlovci
Темерин	346	181	165	1	1	-	-	-	-	2	1	1	Temerin
Тител	264	134	130	1	-	1	1	-	1	2	-	2	Titel

8-3. УМРЛИ И УМРЛА ОДОЈЧАД, ПО ОПШТИНАМА, 2005. (наставак)
DEATHS AND INFANT DEATHS, BY MUNICIPALITY, 2005 (continued)

Управни округ Град Општина	Умрли / Deaths			Умрла одојчад Infant deaths			Неонатална смртност Neonatal mortality			Перинатална смртност Perinatal mortality			Administrative district City Municipality
	укупно total	мушки male	женски female	укупно total	мушки male	женски female	укупно total	мушки male	женски female	укупно total	мушки male	женски female	
Сремски	4586	2334	2252	17	9	8	13	7	6	25	13	12	Srem
Инђија	747	383	364	2	1	1	1	1	-	2	2	-	Indija
Ириг	184	97	87	-	-	-	-	-	-	1	-	-	Irig
Пећинци	283	150	133	1	-	1	-	-	-	-	-	-	Pećinci
Рума	885	457	428	5	4	1	4	3	1	6	5	1	Ruma
Сремска Митровица	1212	604	608	3	1	2	3	1	2	5	2	3	Sremska Mitrovica
Стара Пазова	725	371	354	3	2	1	3	2	1	5	3	2	Stara Pazova
Шид	550	272	278	3	1	2	2	-	2	4	1	3	Šid
Централна Србија	76647	39119	37528	446	276	170	251	157	94	434	265	169	Central Serbia
Мачвански	4707	2480	2227	33	19	14	14	9	5	28	19	9	Mačva
Богатић	530	269	261	1	-	1	-	-	-	1	-	1	Bogatić
Владимирци	381	208	173	1	-	1	1	-	1	3	1	2	Vladimirci
Коцељева	239	119	120	3	-	3	2	-	2	2	-	2	Koceljeva
Крупань	300	149	151	3	3	-	1	1	-	1	1	-	Krupanj
Лозница	1058	580	478	11	8	3	5	3	2	10	8	2	Loznica
Љубовија	244	117	127	1	1	-	1	1	-	1	1	-	Ljubovija
Мали Зворник	158	83	75	2	2	-	2	2	-	2	2	-	Mali Zvornik
Шабац	1797	955	842	11	5	6	2	2	-	8	6	2	Šabac
Колубарски	2814	1465	1349	14	10	4	8	5	3	20	13	7	Kolubara
Ваљево	1298	686	612	9	6	3	6	3	3	13	8	5	Valjevo
Лајковац	252	130	122	-	-	-	-	-	-	1	1	-	Lajkovac
Љиг	271	139	132	1	-	1	-	-	-	-	-	-	Ljig
Мионица	266	145	121	1	1	-	-	-	-	-	-	-	Mionica
Осечина	234	107	127	2	2	-	1	1	-	1	1	-	Osečina
Уб	493	258	235	1	1	-	1	1	-	5	3	2	Ub
Подунавски	2997	1556	1441	16	11	5	11	7	4	23	12	11	Danube
Велика Плана	684	360	324	1	1	-	1	1	-	8	4	4	Velika Plana
Смедерево	1519	795	724	13	9	4	9	6	3	11	7	4	Smederevo
Смедеревска Паланка	794	401	393	2	1	1	1	-	1	4	1	3	Smederevska Palanka
Браничевски	3351	1662	1689	11	5	6	3	1	2	6	3	3	Braničevo
Велико Градиште	379	178	201	1	-	1	-	-	-	-	-	-	Veliko Gradište
Голубац	185	100	85	-	-	-	-	-	-	-	-	-	Golubac
Жабари	207	117	90	1	-	1	-	-	-	1	-	1	Žabari
Жагубица	255	143	112	-	-	-	-	-	-	-	-	-	Žagubica
Кучево	344	173	171	2	-	2	1	-	1	1	-	1	Kučevo
Мало Црниће	273	121	152	-	-	-	-	-	-	1	1	-	Malo Crniće
Петровац	650	313	337	1	1	-	-	-	-	-	-	-	Petrovac
Пожаревац	1058	517	541	6	4	2	2	1	1	3	2	1	Požarevac
Шумадијски	4320	2217	2103	28	20	8	16	11	5	27	16	11	Šumadija
Аранђеловац	656	335	321	3	2	1	2	1	1	4	2	2	Arandjelovac
Баточина	203	106	97	1	1	-	1	1	-	2	2	-	Batočina
Кнић	305	163	142	1	1	-	1	1	-	2	2	-	Knić
Крагујевац – град	2316	1188	1128	18	14	4	11	7	4	18	9	9	Kragujevac – grad
Лапово	141	78	63	-	-	-	-	-	-	-	-	-	Lapovo
Рача	241	113	128	1	1	-	1	1	-	1	1	-	Rača
Топола	458	234	224	4	1	3	-	-	-	-	-	-	Topola
Поморавски	3834	1875	1959	15	10	5	6	6	-	15	11	4	Pomoravlje
Деспотовац	466	218	248	1	-	1	-	-	-	-	-	-	Despotovac
Јагодина	1097	556	541	5	3	2	3	3	-	9	7	2	Jaгодina
Параћин	930	451	479	6	5	1	3	3	-	6	4	2	Paraćin
Рековац	294	140	154	-	-	-	-	-	-	-	-	-	Rekovac
Свилајнац	488	246	242	2	2	-	-	-	-	-	-	-	Svilajnac
Ћуприја	559	264	295	1	-	1	-	-	-	-	-	-	Čuprija
Борски	2282	1165	1117	12	5	7	8	3	5	10	4	6	Bor
Бор	753	390	363	6	4	2	3	2	1	4	3	1	Bor
Кладово	387	197	190	2	1	1	1	1	-	2	1	1	Kladovo
Мајданпек	318	157	161	4	-	4	4	-	4	4	-	4	Majdanpek
Неготин	824	421	403	-	-	-	-	-	-	-	-	-	Negotin
Зајечарски	2621	1354	1267	9	4	5	5	2	3	12	6	6	Zaječar
Бољевац	352	187	165	1	1	-	-	-	-	2	1	1	Boļevac
Зајечар	1120	564	556	4	1	3	2	-	2	3	-	3	Zaječar
Књажевац	803	418	385	4	2	2	3	2	1	7	5	2	Knjaževac
Сокобања	346	185	161	-	-	-	-	-	-	-	-	-	Sokobanja

8-3. УМРЛИ И УМРЛА ОДОЈЧАД, ПО ОПШТИНАМА, 2005. (наставак)
DEATHS AND INFANT DEATHS, BY MUNICIPALITY, 2005 (continued)

Управни округ Град Општина	Умрли / Deaths			Умрла одојчад Infant deaths			Неонатална смртност Neonatal mortality			Перинатална смртност Perinatal mortality			Administrative district City Municipality
	укупно total	мушки male	женски female	укупно total	мушки male	женски female	укупно total	мушки male	женски female	укупно total	мушки male	женски female	
Златиборски	3760	1910	1850	31	19	12	22	13	9	36	22	14	Zlatibor
Ариље	228	107	121	-	-	-	-	-	-	1	1	-	Arijlje
Бајина Башта	407	184	223	5	3	2	2	2	-	3	3	-	Bajina Bašta
Косјерић	221	112	109	1	-	1	1	-	1	2	1	1	Kosjerić
Нова Варош	199	103	96	1	-	1	1	-	1	3	-	3	Nova Varoš
Пожега	409	207	202	5	3	2	4	2	2	5	3	2	Požega
Прибој	333	176	157	1	-	1	1	-	1	3	2	1	Priboj
Пријеполје	472	242	230	5	5	-	3	3	-	5	3	2	Prijepolje
Сјеница	270	144	126	5	2	3	4	1	3	7	4	3	Sjenica
Ужице	962	500	462	5	4	1	3	3	-	4	3	1	Užice
Чајетина	259	135	124	3	2	1	3	2	1	3	2	1	Čajetina
Моравички	3154	1629	1525	11	7	4	7	4	3	14	9	5	Morava
Горњи Милановац	726	367	359	4	4	-	3	3	-	4	4	-	Gornji Milanovac
Ивањица	411	226	185	1	1	-	-	-	-	-	-	-	Ivanjica
Лучани	413	214	199	2	1	1	2	1	1	2	1	1	Lučani
Чачак	1604	822	782	4	1	3	2	-	2	8	4	4	Čačak
Рашки	3498	1775	1723	35	21	14	24	14	10	44	30	14	Raška
Врњачка Бања	377	173	204	-	-	-	-	-	-	1	1	-	Vrnjačka Banja
Краљево	1807	899	908	6	3	3	5	3	2	15	11	4	Kraljevo
Нови Пазар	731	385	346	19	9	10	13	6	7	21	12	9	Novi Pazar
Рашка	375	205	170	2	2	-	1	1	-	1	1	-	Raška
Тутин	208	113	95	8	7	1	5	4	1	6	5	1	Tutin
Расински	3997	2016	1981	22	16	6	12	10	2	19	13	6	Rasina
Александровац	412	208	204	1	1	-	-	-	-	2	-	2	Aleksandrovac
Брус	278	133	145	-	-	-	-	-	-	-	-	-	Brus
Варварин	391	206	185	1	1	-	1	1	-	1	1	-	Varvarin
Крушевац	1932	974	958	17	12	5	11	9	2	14	10	4	Kruševac
Трстеник	801	401	400	2	1	1	-	-	-	2	2	-	Trstenik
Ћићевац	183	94	89	1	1	-	-	-	-	-	-	-	Čičevac
Нишавски	5597	2846	2751	29	17	12	17	10	7	40	24	16	Nišava
Град Ниш	3221	1660	1561	20	14	6	13	8	5	32	19	13	City of Niš
Медиана	1169	610	559	9	5	4	5	2	3	13	6	7	Mediana
Нишка Бања	235	119	116	1	-	1	1	-	1	3	1	2	Niška Banja
Палилула	830	436	394	8	7	1	6	5	1	8	6	2	Palilula
Пантелеј	527	263	264	1	1	-	1	1	-	5	5	-	Pantelej
Црвени крст	460	232	228	1	1	-	-	-	-	3	1	2	Crveni Krst
Алексинач	1015	509	506	7	3	4	4	2	2	6	3	3	Aleksinac
Гацин Хан	271	130	141	-	-	-	-	-	-	1	1	-	Gadžin Han
Дољевац	301	151	150	1	-	1	-	-	-	1	1	-	Dojčevac
Мерошина	234	123	111	1	-	1	-	-	-	-	-	-	Merošina
Ражањ	241	112	129	-	-	-	-	-	-	-	-	-	Ražanj
Сврљиг	314	161	153	-	-	-	-	-	-	-	-	-	Svrljig
Топлички	1620	780	840	13	7	6	8	5	3	12	8	4	Toplica
Блаце	219	98	121	1	1	-	1	1	-	1	1	-	Blace
Житорађа	267	136	131	2	2	-	1	1	-	1	1	-	Žitorađa
Куршумлија	351	159	192	2	-	2	1	-	1	1	-	1	Kuršumljija
Прокупље	783	387	396	8	4	4	5	3	2	9	6	3	Prokuplje
Пиротски	1784	902	882	6	2	4	2	1	1	10	3	7	Pirot
Бабушница	343	172	171	1	1	-	-	-	-	3	-	3	Babušnica
Бела Паланка	291	143	148	-	-	-	-	-	-	-	-	-	Bela Palanka
Димитровград	220	110	110	1	-	1	-	-	-	1	-	1	Dimitrovgrad
Пирот	930	477	453	4	1	3	2	1	1	6	3	3	Pirot
Јабланички	3585	1807	1778	18	12	6	10	6	4	17	9	8	Jablonica
Бојник	271	135	136	3	2	1	1	-	1	1	-	1	Bojnik
Власотинце	445	239	206	2	1	1	1	1	-	4	1	3	Vlasotince
Лебане	367	194	173	2	2	-	-	-	-	1	1	-	Lebane
Лесковац	2253	1120	1133	11	7	4	8	5	3	11	7	4	Leskovac
Медвеђа	181	92	89	-	-	-	-	-	-	-	-	-	Medveđa
Црна Трава	68	27	41	-	-	-	-	-	-	-	-	-	Crna Trava
Пчињски	2571	1323	1248	24	16	8	13	8	5	36	21	15	Pčinja
Босилеград	190	92	98	-	-	-	-	-	-	1	1	-	Bosilegrad
Бујановац	388	198	190	5	3	2	1	1	-	5	2	3	Bujanovac
Владичин Хан	328	165	163	3	2	1	1	1	-	2	1	1	Vladičin Han
Врање	965	513	452	8	6	2	5	3	2	15	10	5	Vranje
Прешево	259	144	115	4	3	1	2	1	1	6	4	2	Preševo
Сурдулица	351	178	173	4	2	2	4	2	2	6	3	3	Surdulica
Трговиште	90	33	57	-	-	-	-	-	-	1	-	1	Trgoviste

8-4. УМРЛИ НАСИЛНОМ СМРЋУ, ПО ОПШТИНАМА, ПРЕМА ПОРЕКЛУ НАСИЛНЕ СМРТИ И ПОЛУ УМРЛОГ, 2005.

Управни округ Град Општина	Укупно / Total			Несрећни случај / Accident			Самоубиство / Suicide		
	свега all	мушко male	женско female	свега all	мушко male	женско female	свега all	мушко male	женско female
РЕПУБЛИКА СРБИЈА	3809	2795	1014	1717	1320	397	1442	1010	432
Град Београд	684	517	167	270	204	66	220	166	54
Барајево	7	5	2	2	2	-	3	3	-
Вождовац	62	45	17	26	19	7	22	14	8
Врачар	19	12	7	5	1	4	6	4	2
Гроцка	38	29	9	17	15	2	12	9	3
Звездара	47	35	12	18	14	4	12	10	2
Земун	68	49	19	27	20	7	21	15	6
Лазаревац	34	26	8	17	15	2	11	7	4
Младеновац	16	13	3	7	6	1	8	7	1
Нови Београд	83	57	26	32	24	8	29	19	10
Обреновац	41	33	8	13	9	4	19	16	3
Палилула	65	49	16	27	21	6	17	13	4
Раковица	58	45	13	22	16	6	16	11	5
Савски венац	27	24	3	8	6	2	9	8	1
Сопот	20	16	4	9	7	2	6	5	1
Стари град	27	25	2	11	10	1	8	7	1
Чукарица	59	44	15	22	15	7	18	15	3
Сурчин	13	10	3	7	4	3	3	3	-
Војводина	1284	926	358	589	453	136	515	360	155
Севернобачки	143	96	47	62	37	25	73	55	18
Бачка Топола	33	20	13	16	11	5	15	9	6
Мали Иђош	16	12	4	7	4	3	7	7	-
Суботица	94	64	30	39	22	17	51	39	12
Средњебанатски	120	84	36	52	39	13	60	39	21
Житиште	18	11	7	8	5	3	8	4	4
Зрењанин	73	52	21	30	23	7	39	26	13
Нова Црња	8	4	4	4	3	1	3	1	2
Нови Бечеј	15	11	4	8	6	2	6	4	2
Сечањ	6	6	-	2	2	-	4	4	-
Севернобанатски	136	96	40	70	57	13	46	26	20
Ада	16	14	2	12	12	-	4	2	2
Кањижа	26	19	7	9	8	1	8	5	3
Кикинда	49	31	18	21	17	4	20	9	11
Нови Кнежевац	9	4	5	8	3	5	-	-	-
Сента	30	24	6	19	16	3	11	8	3
Чока	6	4	2	1	1	-	3	2	1
Јужнобанатски	165	118	47	93	72	21	57	37	20
Алибунар	13	10	3	6	5	1	4	3	1
Бела Црква	9	6	3	7	6	1	2	-	2
Вршац	24	21	3	14	12	2	9	8	1
Ковачица	18	11	7	7	6	1	8	4	4
Ковин	25	16	9	11	6	5	13	9	4
Опово	3	1	2	2	1	1	1	-	1
Панчево	69	50	19	46	36	10	17	10	7
Пландиште	4	3	1	-	-	-	3	3	-
Западнобачки	128	94	34	50	40	10	66	44	22
Апатин	18	12	6	8	6	2	10	6	4
Кула	35	25	10	16	12	4	17	12	5
Озаци	22	17	5	10	7	3	10	9	1
Сомбор	53	40	13	16	15	1	29	17	12
Јужнобачки	409	295	114	190	144	46	135	103	32
Бач	13	9	4	2	-	2	8	8	-
Бачка Паланка	43	33	10	19	16	3	15	11	4
Бачки Петровац	11	9	2	6	5	1	3	3	-
Беочин	13	11	2	3	2	1	6	6	-
Бечеј	31	23	8	12	10	2	11	9	2
Врбас	11	7	4	4	3	1	5	2	3
Жабалъ	190	132	58	111	80	31	46	34	12
Нови Сад – град	17	14	3	5	5	-	6	6	-
Србобран	8	7	1	3	3	-	2	2	-
Сремски Карловци	17	14	3	5	5	-	7	6	1
Темерин	12	8	4	4	2	2	8	6	2
Тител	43	28	15	16	13	3	18	10	8

DEATHS BY VIOLENCE, BY MUNICIPALITY, BY ORIGIN OF VIOLENCE AND SEX, 2005

Убиство / Homicide			Остало / Other			Administrative district
свега all	мушко male	женско female	свега all	мушко male	женско female	City Municipality
162	116	46	488	349	139	REPUBLIC OF SERBIA
39	24	15	155	123	32	City of Belgrade
-	-	-	2	-	2	Barajevo
1	1	-	13	11	2	Voždovac
3	3	-	5	4	1	Vračar
2	1	1	7	4	3	Grocka
3	-	3	14	11	3	Zvezdara
9	5	4	11	9	2	Zemun
-	-	-	6	4	2	Lazarevac
1	-	1	-	-	-	Mladenovac
4	2	2	18	12	6	Novi Beograd
2	2	-	7	6	1	Obrenovac
6	4	2	15	11	4	Palilula
2	2	-	18	16	2	Rakovica
2	2	-	8	8	-	Savski Venac
1	1	-	4	3	1	Sopot
-	-	-	8	8	-	Štari Grad
3	1	2	16	13	3	Čukarica
-	-	-	3	3	-	Surčin
52	35	17	128	78	50	Vojvodina
3	2	1	5	2	3	North Bačka
-	-	-	2	-	2	Bačka Topola
1	-	1	1	1	-	Mali Idoš
2	2	-	2	1	1	Subotica
4	3	1	4	3	1	Central Banat
2	2	-	-	-	-	Žitište
2	1	1	2	2	-	Zrenjanin
-	-	-	1	-	1	Nova Crnja
-	-	-	1	1	-	Novi Bečej
-	-	-	-	-	-	Sečanj
13	9	4	7	4	3	North Banat
-	-	-	-	-	-	Ada
9	6	3	-	-	-	Kanjiža
2	1	1	6	4	2	Kikinda
1	1	-	-	-	-	Novi Kneževac
-	-	-	-	-	-	Senta
1	1	-	1	-	1	Čoka
6	4	2	9	5	4	South Banat
2	2	-	1	-	1	Alibunar
-	-	-	-	-	-	Bela Crkva
-	-	-	1	1	-	Vršac
3	1	2	-	-	-	Kovačica
-	-	-	1	1	-	Kovin
-	-	-	-	-	-	Opovo
1	1	-	5	3	2	Pančevo
-	-	-	1	-	1	Plandište
3	3	-	9	7	2	West Bačka
-	-	-	-	-	-	Apatin
-	-	-	2	1	1	Kula
-	-	-	2	1	1	Odžaci
3	3	-	5	5	-	Sombor
13	8	5	71	40	31	South Bačka
-	-	-	3	1	2	Bač
2	1	1	7	5	2	Bačka Palanka
-	-	-	2	1	1	Bački Petrovac
3	2	1	1	1	-	Beočin
-	-	-	8	4	4	Bečej
1	1	-	1	1	-	Vrbas
5	3	2	28	15	13	Žabalj
1	-	1	5	3	2	Novi Sad – city
-	-	-	3	2	1	Srbobran
-	-	-	5	3	2	Sremski Karlovci
-	-	-	-	-	-	Temerin
1	1	-	8	4	4	Titel

8-4. УМРЛИ НАСИЛНОМ СМРТЉУ, ПО ОПШТИНАМА, ПРЕМА ПОРЕКЛУ НАСИЛНЕ СМРТИ И ПОЛУ УМРЛОГ, 2005. (наставак)

Управни округ Град Општина	Укупно / Total			Несрећни случај / Accident			Самоубиство / Suicide		
	свега all	мушко male	женско female	свега all	мушко male	женско female	свега all	мушко male	женско female
Сремски	183	143	40	72	64	8	78	56	22
Инђија	34	27	7	17	15	2	16	12	4
Ириг	3	1	2	-	-	-	2	1	1
Пећинци	5	4	1	1	1	-	2	1	1
Рума	35	29	6	12	11	1	17	15	2
Сремска Митровица	49	37	12	19	16	3	21	14	7
Стара Пазова	28	22	6	8	8	-	11	7	4
Шид	29	23	6	15	13	2	9	6	3
Централна Србија	2525	1869	656	1128	867	261	927	650	277
Мачвански	195	140	55	94	71	23	75	47	28
Богатић	16	15	1	6	6	-	7	6	1
Владимирци	13	9	4	7	5	2	5	3	2
Коцељева	10	7	3	5	4	1	4	2	2
Крупањ	15	10	5	5	4	1	6	3	3
Лозница	37	30	7	22	17	5	13	11	2
Љубовија	14	8	6	4	3	1	9	4	5
Мали Зворник	7	6	1	5	4	1	2	2	-
Шабац	83	55	28	40	28	12	29	16	13
Колубарски	92	69	23	40	32	8	35	25	10
Ваљево	44	34	10	20	15	5	15	11	4
Лајковац	8	7	1	3	3	-	5	4	1
Љиг	7	3	4	2	1	1	4	2	2
Мионица	11	11	-	5	5	-	3	3	-
Осечина	7	3	4	2	2	-	4	1	3
Уб	15	11	4	8	6	2	4	4	-
Подунавски	100	69	31	48	35	13	35	20	15
Велика Плана	27	15	12	13	9	4	8	3	5
Смедерево	45	33	12	24	19	5	17	10	7
Смедеревска Паланка	28	21	7	11	7	4	10	7	3
Браничевски	96	79	17	43	32	11	35	31	4
Велико Градиште	12	6	6	7	2	5	2	2	-
Голубац	8	8	-	2	2	-	5	5	-
Жабари	4	3	1	2	1	1	1	1	-
Жагубица	8	8	-	3	3	-	3	3	-
Кучево	12	11	1	7	7	-	4	3	1
Мало Црниће	5	4	1	3	3	-	-	-	-
Петровац	20	17	3	11	8	3	5	5	-
Пожаревац	27	22	5	8	6	2	15	12	3
Шумадијски	135	95	40	65	48	17	55	37	18
Аранђеловац	16	12	4	9	6	3	3	2	1
Баточина	4	3	1	3	2	1	-	-	-
Кнић	8	6	2	2	2	-	5	4	1
Крагујевац – град	80	54	26	39	28	11	32	21	11
Лапово	6	4	2	3	2	1	3	2	1
Рача	14	12	2	6	6	-	8	6	2
Топола	7	4	3	3	2	1	4	2	2
Поморавски	95	71	24	56	43	13	30	21	9
Деспотовац	16	11	5	7	5	2	9	6	3
Јагодина	24	17	7	14	8	6	6	5	1
Параћин	12	8	4	5	4	1	7	4	3
Рековац	22	16	6	16	12	4	3	1	2
Свилајнац	6	6	-	3	3	-	3	3	-
Ђуприја	15	13	2	11	11	-	2	2	-
Борски	80	60	20	37	31	6	32	22	10
Бор	23	19	4	11	9	2	9	8	1
Кладово	11	8	3	4	2	2	7	6	1
Мајданпек	16	12	4	7	7	-	4	2	2
Неготин	30	21	9	15	13	2	12	6	6
Зајечарски	66	50	16	29	23	6	31	22	9
Бољевац	7	6	1	4	4	-	1	1	-
Зајечар	29	22	7	8	5	3	18	14	4
Књажевац	22	14	8	13	10	3	9	4	5
Сокобања	8	8	-	4	4	-	3	3	-

DEATHS BY VIOLENCE, BY MUNICIPALITY, BY ORIGIN OF VIOLENCE AND SEX, 2005 (continued)

Убиство / Homicide			Остало / Other			Administrative district City Municipality
свега all	мушко male	женско female	свега all	мушко male	женско female	
10	6	4	23	17	6	Srem
1	-	1	-	-	-	Indija
1	-	1	-	-	-	Irig
-	-	-	2	2	-	Pećinci
1	1	-	5	2	3	Ruma
1	-	1	8	7	1	Sremska Mitrovica
2	2	-	7	5	2	Stara Pazova
4	3	1	1	1	-	Šid
110	81	29	360	271	89	Central Serbia
8	7	1	18	15	3	Mačva
1	1	-	2	2	-	Bogatić
-	-	-	1	1	-	Vladimirci
-	-	-	1	1	-	Koceljeva
1	1	-	3	2	1	Krupanj
1	1	-	1	1	-	Loznica
-	-	-	1	1	-	Ljubovija
-	-	-	-	-	-	Mali Zvornik
5	4	1	9	7	2	Šabac
2	2	-	15	10	5	Kolubara
1	1	-	8	7	1	Valjevo
-	-	-	-	-	-	Lajkovac
-	-	-	1	-	1	Ljig
1	1	-	2	2	-	Mionica
-	-	-	1	-	1	Osečina
-	-	-	3	1	2	Ub
5	5	-	12	9	3	Danube
2	2	-	4	1	3	Velika Plana
-	-	-	4	4	-	Smederevo
3	3	-	4	4	-	Smederevska Palanka
5	4	1	13	12	1	Bраничево
1	1	-	2	1	1	Veliko Gradište
-	-	-	1	1	-	Golubac
-	-	-	1	1	-	Žabari
1	1	-	1	1	-	Žagubica
-	-	-	1	1	-	Kučevo
1	-	1	1	1	-	Malo Crniće
2	2	-	2	2	-	Petrovac
-	-	-	4	4	-	Požarevac
3	2	1	12	8	4	Šumadija
1	1	-	3	3	-	Arandelovac
-	-	-	1	1	-	Batočina
-	-	-	1	-	1	Knić
2	1	1	7	4	3	Kragujevac – city
-	-	-	-	-	-	Lapovo
-	-	-	-	-	-	Rača
-	-	-	-	-	-	Topola
4	4	-	5	3	2	Pomoravlje
-	-	-	-	-	-	Despotovac
3	3	-	1	1	-	Jagodina
-	-	-	-	-	-	Paraćin
1	1	-	2	2	-	Rekovac
-	-	-	-	-	-	Svilajnac
-	-	-	2	-	2	Čuprija
4	2	2	7	5	2	Bor
2	1	1	1	1	-	Bor
-	-	-	-	-	-	Kladovo
1	-	1	4	3	1	Majdanpek
1	1	-	2	1	1	Negotin
2	2	-	4	3	1	Zaječar
-	-	-	2	1	1	Boljevac
1	1	-	2	2	-	Zaječar
-	-	-	-	-	-	Knjaževac
1	1	-	-	-	-	Sokobanja

8-4. УМРЛИ НАСИЛНОМ СМРЋУ, ПО ОПШТИНАМА, ПРЕМА ПОРЕКЛУ НАСИЛНЕ СМРТИ И ПОЛУ УМРЛОГ, 2005. (наставак)

Управни округ Град Општина	Укупно / Total			Несрећни случај / Accident			Самоубиство / Suicide		
	свега all	мушко male	женско female	свега all	мушко male	женско female	свега all	мушко male	женско female
Златиборски	155	125	30	70	60	10	73	57	16
Ариље	8	7	1	5	4	1	3	3	-
Бајина Башта	17	12	5	8	5	3	7	5	2
Косјерић	11	9	2	5	5	-	6	4	2
Нова Варош	9	8	1	4	3	1	5	5	-
Пожега	10	9	1	6	6	-	4	3	1
Прибој	22	18	4	7	6	1	15	12	3
Пријеполје	24	18	6	6	5	1	15	12	3
Сјеница	8	6	2	4	3	1	4	3	1
Ужице	34	28	6	19	17	2	10	7	3
Чајетина	12	10	2	6	6	-	4	3	1
Моравички	112	86	26	48	36	12	49	36	13
Горњи Милановац	23	17	6	6	5	1	14	9	5
Ивањица	22	17	5	7	6	1	13	9	4
Лучани	15	12	3	4	4	-	10	7	3
Чачак	52	40	12	31	21	10	12	11	1
Рашки	145	105	40	73	55	18	54	37	17
Врњачка Бања	7	4	3	5	3	2	1	1	-
Краљево	86	64	22	43	33	10	36	25	11
Нови Пазар	30	21	9	14	10	4	8	5	3
Рашка	16	12	4	9	7	2	6	4	2
Тутин	6	4	2	2	2	-	3	2	1
Расински	124	84	40	62	47	15	45	27	18
Александровац	16	9	7	3	2	1	7	3	4
Брус	8	8	-	7	7	-	1	1	-
Варварин	11	8	3	6	6	-	3	2	1
Крушевац	64	41	23	33	23	10	26	15	11
Трстеник	20	15	5	10	7	3	6	5	1
Ћићевац	5	3	2	3	2	1	2	1	1
Нишавски	175	117	58	72	54	18	65	39	26
Град Ниш	114	79	35	47	35	12	37	23	14
Медиана	44	31	13	16	12	4	15	11	4
Нишка Бања	7	6	1	3	3	-	3	2	1
Палилула	25	19	6	10	8	2	5	4	1
Пантелеј	23	14	9	12	7	5	9	5	4
Црвени крст	15	9	6	6	5	1	5	1	4
Алексинач	29	16	13	11	6	5	13	7	6
Гаџин Хан	6	6	-	2	2	-	4	4	-
Дољевац	5	4	1	4	4	-	-	-	-
Мерошина	5	2	3	1	-	1	4	2	2
Ражањ	11	6	5	4	4	-	5	2	3
Сврљиг	5	4	1	3	3	-	2	1	1
Топлички	56	39	17	33	24	9	15	10	5
Блаце	7	4	3	3	3	-	1	-	1
Житорађа	10	8	2	4	3	1	4	3	1
Куршумлија	22	14	8	14	9	5	6	4	2
Прокупље	17	13	4	12	9	3	4	3	1
Пиротски	45	36	9	22	19	3	15	10	5
Бабушница	6	5	1	-	-	-	4	3	1
Бела Паланка	5	5	-	4	4	-	-	-	-
Димитровград	7	5	2	5	4	1	1	-	1
Пирот	27	21	6	13	11	2	10	7	3
Јабланички	97	72	25	38	31	7	32	20	12
Бојник	3	2	1	2	2	-	-	-	-
Власотинце	18	11	7	6	5	1	7	2	5
Лебане	17	13	4	9	6	3	5	4	1
Лесковац	57	44	13	21	18	3	18	12	6
Медвеђа	1	1	-	-	-	-	1	1	-
Црна Трава	1	1	-	-	-	-	1	1	-
Пчињски	73	55	18	28	22	6	31	23	8
Босилеград	6	6	-	-	-	-	5	5	-
Бујановац	11	8	3	5	4	1	4	3	1
Владичин Хан	11	8	3	2	1	1	7	5	2
Врање	28	21	7	12	10	2	9	6	3
Прешево	5	4	1	4	3	1	-	-	-
Сурдулица	7	5	2	2	2	-	4	3	1
Трговиште	5	3	2	3	-	1	2	1	1

DEATHS BY VIOLENCE, BY MUNICIPALITY, BY ORIGIN OF VIOLENCE AND SEX, 2005 (continued)

Убиство / Homicide			Остало / Other			Administrative district
свега all	мушко male	женско female	свега all	мушко male	женско female	City Municipality
4	2	2	8	6	2	Zlatibor
-	-	-	-	-	-	Arijje
-	-	-	2	2	-	Bajina Bašta
-	-	-	-	-	-	Kosjerić
-	-	-	-	-	-	Nova Varoš
-	-	-	-	-	-	Požega
-	-	-	-	-	-	Priboj
1	-	1	2	1	1	Prijepolje
-	-	-	-	-	-	Sjenica
3	2	1	2	2	-	Užice
-	-	-	2	1	1	Čajetina
4	4	-	11	10	1	Moravica
1	1	-	2	2	-	Gornji Milanovac
1	1	-	1	1	-	Ivanjica
-	-	-	1	1	-	Lučani
2	2	-	7	6	1	Čačak
5	4	1	13	9	4	Raška
-	-	-	1	-	1	Vrnjačka Banja
-	-	-	7	6	1	Kraljevo
5	4	1	3	2	1	Novi Pazar
-	-	-	1	1	-	Raška
-	-	-	1	-	1	Tutin
2	2	-	15	8	7	Rasina
1	1	-	5	3	2	Aleksandrovac
-	-	-	-	-	-	Brus
-	-	-	2	-	2	Varvarin
1	1	-	4	2	2	Kruševac
-	-	-	4	3	1	Trstenik
-	-	-	-	-	-	Čičevac
10	7	3	28	17	11	Nišava
8	6	2	22	15	7	City of Niš
3	2	1	10	6	4	Mediana
-	-	-	1	1	-	Niška Banja
3	3	-	7	4	3	Palilula
-	-	-	2	2	-	Pantelejš
2	1	1	2	2	-	Crveni Krst
1	1	-	4	2	2	Aleksinac
-	-	-	-	-	-	Gadžin Han
-	-	-	1	-	1	Doljevac
-	-	-	-	-	-	Merošina
1	-	1	1	-	1	Ražanj
-	-	-	-	-	-	Svrljig
1	1	-	7	4	3	Toplica
-	-	-	3	1	2	Blace
-	-	-	2	2	-	Žitorađa
-	-	-	2	1	1	Kuršumljija
1	1	-	-	-	-	Prokuplje
2	2	-	6	5	1	Pirot
-	-	-	2	2	-	Babušnica
-	-	-	1	1	-	Bela Palanka
-	-	-	1	1	-	Dimitrovgrad
2	2	-	2	1	1	Pirot
4	3	1	23	18	5	Jablanica
-	-	-	1	-	1	Bojnik
1	1	-	4	3	1	Vlasotince
-	-	-	3	3	-	Lebane
3	2	1	15	12	3	Leskovac
-	-	-	-	-	-	Medveđa
-	-	-	-	-	-	Crna Trava
6	4	2	8	6	2	Pčinja
-	-	-	1	1	-	Bosilegrad
-	-	-	2	1	1	Bujanovac
1	1	-	1	1	-	Vladičin Han
3	2	1	4	3	1	Vranje
1	1	-	-	-	-	Preševo
1	-	1	-	-	-	Surdulica
-	-	-	-	-	-	Trgoviste

8-5. ЗАКЉУЧЕНИ БРАКОВИ, ПРЕМА СТАРОСТИ МЛАДОЖЕЊЕ И НЕВЕСТЕ, 2005.

Управни округ Град Општина	Укупно закључених бракова Total marriages	Старост / Age							
		Младожења / Groom							
		млађи од 20 yanger than 20	20-24	25-29	30-39	40-49	50-59	60 и више 60 and more	непознато unknown
РЕПУБЛИКА СРБИЈА	38846	439	6950	13788	12151	2833	1391	1198	96
Град Београд	8801	35	906	3017	3516	706	334	272	15
Барајево	124	-	14	53	42	9	3	3	-
Вождовац	939	4	74	314	411	68	37	29	2
Врачар	293	-	11	77	127	43	24	10	1
Гроцка	373	-	57	149	123	23	13	8	-
Звездара	700	4	67	232	284	63	31	17	2
Земун	851	7	99	305	317	57	38	26	2
Лазаревац	319	4	70	122	77	25	12	9	-
Младеновац	264	2	49	87	90	16	12	8	-
Нови Београд	1311	1	83	414	627	110	33	42	1
Обреновац	372	4	73	121	121	26	16	11	-
Палилула	808	4	78	297	304	66	27	29	3
Раковица	557	1	54	174	252	45	12	18	1
Савски венац	307	-	20	95	126	39	18	9	-
Сопот	77	-	14	33	22	1	5	2	-
Стари град	402	-	21	126	161	46	22	24	2
Сурчин	151	1	28	60	46	10	4	2	-
Чукарица	953	3	94	358	386	59	27	25	1
Војводина	10433	104	1870	3763	3066	760	446	390	34
Севернобачки	1028	4	183	400	265	70	55	49	2
Бачка Топола	157	2	31	56	33	14	8	11	2
Мали Иђош	59	-	26	13	12	4	2	2	-
Суботица	812	2	126	331	220	52	45	36	-
Средњебанатски	936	13	196	342	240	63	48	34	-
Житиште	79	2	13	30	17	6	4	7	-
Зрењанин	646	8	118	248	178	42	28	24	-
Нова Црња	47	-	18	16	6	3	4	-	-
Нови Бечеј	109	1	30	38	24	8	6	2	-
Сечањ	55	2	17	10	15	4	6	1	-
Севернобанатски	812	8	155	288	227	67	31	35	1
Ада	102	-	16	41	20	10	6	8	1
Кањижа	133	3	27	44	40	8	4	7	-
Кикинда	335	4	70	118	99	23	15	6	-
Нови Кнежевац	58	-	12	22	16	6	-	2	-
Сента	142	1	19	49	41	16	6	10	-
Чока	42	-	11	14	11	4	-	2	-
Јужнобанатски	1486	21	276	512	456	104	61	54	2
Алибунар	112	4	35	25	34	4	7	3	-
Бела Црква	99	2	13	36	25	7	8	8	-
Вршац	277	6	44	100	81	27	9	10	-
Ковачица	99	2	24	33	25	4	7	4	-
Ковин	154	-	32	56	45	11	4	6	-
Опово	48	1	7	19	15	3	2	1	-
Панчево	645	4	108	234	216	43	18	20	2
Пландиште	52	2	13	9	15	5	6	2	-
Западнобачки	1026	14	203	361	287	73	47	38	3
Апатин	177	2	36	71	43	14	6	5	-
Кула	209	2	38	65	69	15	9	9	2
Оџаци	172	3	40	52	42	14	14	7	-
Сомбор	468	7	89	173	133	30	18	17	1
Јужнобачки	3487	29	514	1270	1118	276	143	117	20
Бач	81	2	22	27	21	7	1	1	-
Бачка Паланка	307	1	43	130	92	20	12	8	1
Бачки Петровац	70	1	20	21	20	6	1	1	-
Беочин	74	1	14	28	20	6	3	2	-
Бечеј	225	4	52	78	43	18	10	19	1
Врбас	239	-	46	85	71	17	13	6	1
Жабаль	133	4	26	57	24	13	4	5	-
Нови Сад – град	1968	14	205	696	729	160	87	60	17
Србобран	77	1	15	22	21	8	4	6	-
Сремски Карловци	41	-	5	14	15	3	-	4	-
Темерин	182	-	44	72	43	15	5	3	-
Тител	90	1	22	40	19	3	3	2	-

MARRIAGES, BY AGE OF GROOM AND BRIDE, 2005

Старост / Age								Administrative district City Municipality
Невеста / Bride								
млађи од 20 younger than 20	20-24	25-29	30-39	40-49	50-59	60 и више 60 and more	непознато unknown	
3665	12565	11822	7125	1855	1103	503	208	REPUBLIC OF SERBIA
310	2051	3350	2278	400	258	119	35	City of Belgrade
10	34	45	25	5	3	2	-	Barajevo
22	200	382	258	34	22	19	2	Voždovac
3	31	109	115	17	15	3	-	Vračar
17	132	127	67	12	13	-	5	Grocka
14	143	293	184	34	21	9	2	Zvezdara
32	208	320	208	37	32	9	5	Zemun
40	119	86	43	19	9	3	-	Lazarevac
25	99	64	51	14	8	3	-	Mladenovac
19	245	507	428	57	30	19	6	Novi Beograd
35	125	114	59	20	11	5	3	Obrenovac
28	183	316	201	36	27	12	5	Palilula
10	113	225	165	29	8	7	-	Rakovica
8	46	129	89	18	12	5	-	Savski Venac
8	31	15	14	5	1	2	1	Sopot
7	61	148	130	22	21	10	3	Stari Grad
13	66	43	23	4	1	1	-	Surčin
19	215	427	218	37	24	10	3	Čukarica
880	3491	3155	1734	563	352	190	68	Vojvodina
86	358	295	160	59	42	25	3	North Bačka
18	57	35	23	7	6	8	3	Bačka Topola
10	27	12	4	4	2	-	-	Mali Idoš
58	274	248	133	48	34	17	-	Subotica
106	313	267	142	58	32	18	-	Central Banat
15	26	18	9	4	4	3	-	Žitište
59	202	206	106	38	20	15	-	Zrenjanin
8	26	3	6	-	4	-	-	Nova Crnja
15	39	28	13	12	2	-	-	Novi Bečej
9	20	12	8	4	2	-	-	Sečanj
86	277	231	119	55	22	21	1	North Banat
8	38	25	13	8	4	5	1	Ada
15	40	47	17	3	5	6	-	Kanjžža
40	115	95	52	23	5	5	-	Kikinda
3	23	17	11	3	1	-	-	Novi Kneževac
12	43	40	21	17	5	4	-	Senta
8	18	7	5	1	2	1	-	Čoka
143	523	449	212	74	56	27	2	South Banat
20	40	28	14	6	1	3	-	Alibunar
11	30	30	11	8	7	2	-	Bela Crkva
22	96	89	40	14	11	5	-	Vršac
22	37	18	9	4	5	4	-	Kovačica
12	63	41	21	9	7	1	-	Kovin
8	20	12	4	1	2	1	-	Opovo
41	223	218	106	26	20	9	2	Pančevo
7	14	13	7	6	3	2	-	Plandište
108	361	290	154	58	28	20	7	West Bačka
27	60	45	27	10	4	4	-	Apatin
20	64	64	36	11	6	3	5	Kula
19	63	44	21	12	7	5	1	Odžaci
42	174	137	70	25	11	8	1	Sombor
191	1061	1173	674	170	124	50	44	South Bačka
10	38	19	11	2	-	1	-	Bač
20	107	102	47	13	14	3	1	Bačka Palanka
11	27	21	7	1	2	-	1	Bački Petrovac
7	28	21	10	3	4	1	-	Beočin
16	96	48	27	15	9	11	3	Bečej
16	83	69	46	15	6	2	2	Vrbas
20	54	27	16	7	5	2	2	Žabalj
62	482	741	456	97	70	27	33	Novi Sad – city
8	29	16	10	6	3	3	2	Srbobran
2	9	20	6	2	2	-	-	Sremski Karlovci
9	71	66	25	6	5	-	-	Temerin
10	37	23	13	3	4	-	-	Titel

8-5. ЗАКЉУЧЕНИ БРАКОВИ, ПРЕМА СТАРОСТИ МЛАДОЖЕЊЕ И НЕВЕСТЕ, 2005. (наставак)

Управни округ Град Општина	Укупно закључених бракова Total marriages	Старост / Age							
		Младожења / Groom							
		млађи од 20 younger than 20	20-24	25-29	30-39	40-49	50-59	60 и више 60 and more	непознато unknown
Сремски	1658	15	343	590	473	107	61	63	6
Инђија	262	1	56	91	74	15	10	10	5
Ириг	53	2	13	11	15	5	3	4	-
Пећинци	98	1	33	34	20	5	1	4	-
Рума	318	-	64	105	95	28	13	13	-
Сремска Митровица	434	5	73	153	137	33	17	16	-
Стара Пазова	328	2	66	134	91	15	10	9	1
Шид	165	4	38	62	41	6	7	7	-
Централна Србија	28413	335	5080	10025	9085	2073	945	808	62
Мачвански	1582	28	379	538	427	105	56	45	4
Богатић	151	2	43	58	33	8	2	4	1
Владимирци	77	1	18	15	24	10	5	4	-
Коцељева	63	5	15	16	16	9	1	-	1
Крупань	87	2	30	33	19	1	-	2	-
Лозница	423	8	113	131	116	33	11	11	-
Љубовија	70	1	16	28	18	3	2	2	-
Мали Зворник	62	-	21	20	14	4	2	1	-
Шабац	649	9	123	237	187	37	33	21	2
Колубарски	912	11	185	302	274	79	33	28	-
Ваљево	490	5	87	169	147	44	21	17	-
Лајковац	71	2	10	22	29	5	3	-	-
Љиг	65	2	14	22	19	6	2	-	-
Мионица	87	-	29	35	13	7	2	1	-
Осечина	49	-	14	11	15	4	-	5	-
Уб	150	2	31	43	51	13	5	5	-
Подунавски	946	10	170	315	286	82	43	40	-
Велика Плана	193	3	26	62	58	22	9	13	-
Смедерево	516	6	99	176	157	36	27	15	-
Смедеревска Паланка	237	1	45	77	71	24	7	12	-
Браничевски	903	18	197	274	235	88	41	50	-
Велико Градиште	104	5	27	35	21	9	4	3	-
Голубац	43	-	6	15	16	2	2	2	-
Жабари	39	2	6	14	5	5	1	6	-
Жагубица	48	2	15	10	11	7	-	3	-
Кучево	108	2	21	27	31	13	5	9	-
Мало Црниће	57	1	15	16	13	4	2	6	-
Петровац	155	5	43	43	37	9	11	7	-
Пожаревац	349	1	64	114	101	39	16	14	-
Шумадијски	1594	17	309	614	457	122	51	18	6
Аранђеловац	245	6	48	100	65	16	6	4	-
Баточина	42	-	12	15	9	-	4	1	1
Кнић	64	-	22	21	14	5	1	1	-
Крагујевац – град	1048	8	175	422	319	81	29	9	5
Лапово	40	1	13	11	10	1	3	1	-
Рача	50	2	9	21	12	6	-	-	-
Топола	105	-	30	24	28	13	8	2	-
Поморавски	1157	18	268	366	302	90	56	48	9
Деспотовац	121	5	30	29	26	15	7	8	1
Јагодина	418	6	89	135	121	29	17	17	4
Параћин	276	3	76	92	63	18	18	5	1
Рековац	41	-	12	14	7	3	-	2	3
Свилајнац	131	-	25	52	32	8	7	7	-
Ђуприја	170	4	36	44	53	17	7	9	-
Борски	726	6	110	198	200	96	62	50	4
Бор	252	3	51	63	71	28	20	16	-
Кладово	137	1	14	46	38	18	12	8	-
Мајданпек	100	-	9	33	33	12	9	4	-
Неготин	237	2	36	56	58	38	21	22	4
Зајечарски	588	11	99	194	160	57	28	36	3
Бољевац	69	3	10	16	18	12	3	7	-
Зајечар	318	4	58	111	87	32	14	11	1
Књажевац	122	-	26	41	33	5	6	9	2
Сокобања	79	4	5	26	22	8	5	9	-

MARRIAGES, BY AGE OF GROOM AND BRIDE, 2005 (continued)

Старост / Age								Administrative district City Municipality
Невеста / Bride								
млађа од 20 younger than 20	20-24	25-29	30-39	40-49	50-59	60 и више 60 and over	непознато Unknown	
160	598	450	273	89	48	29	11	Srem
17	85	82	46	14	7	7	4	Indija
9	13	12	9	6	2	2	-	Irig
12	44	16	16	6	2	1	1	Pećinci
25	113	86	56	22	8	7	1	Ruma
52	138	119	86	18	14	6	1	Sremska Mitrovica
33	118	104	43	13	11	2	4	Stara Pazova
12	87	31	17	10	4	4	-	Šid
2785	9074	8667	5391	1292	751	313	140	Central Serbia
225	577	395	236	84	50	10	5	Mačva
31	60	36	13	7	4	-	-	Bogatić
14	23	17	9	9	3	-	-	Vladimirci
15	14	10	18	4	-	-	2	Koceljeva
20	44	13	5	1	1	2	1	Krupanj
67	148	101	77	14	12	3	1	Loznica
10	31	17	8	2	2	-	-	Ljubovija
9	29	14	6	1	2	-	1	Mali Zvornik
59	228	187	100	46	26	3	-	Šabac
117	303	240	163	52	29	8	-	Kolubara
41	144	156	98	31	15	5	-	Vajjevo
8	29	16	14	4	-	-	-	Lajkovac
9	30	15	7	2	2	-	-	Ljig
18	42	10	11	3	3	-	-	Mionica
15	12	7	8	2	3	2	-	Osečina
26	46	36	25	10	6	1	-	Ub
78	331	269	163	57	32	15	1	Danube
11	71	45	43	10	6	7	-	Velika Plana
48	176	156	84	29	19	4	-	Smederevo
19	84	68	36	18	7	4	1	Smederevska Palanka
105	294	211	173	67	34	19	-	Braničevo
22	29	23	21	5	2	2	-	Veliko Gradište
4	14	10	8	5	1	1	-	Golubac
5	14	7	6	2	-	5	-	Žabari
8	14	10	11	3	2	-	-	Žagubica
14	31	18	22	11	10	2	-	Kučevo
10	23	9	6	6	3	-	-	Malo Crniće
23	56	30	27	11	5	3	-	Petrovac
19	113	104	72	24	11	6	-	Požarevac
136	564	505	251	87	29	10	12	Šumadija
16	94	84	32	12	5	2	-	Arandelovac
8	17	7	3	2	3	1	1	Batočina
9	30	11	8	2	1	1	2	Knić
69	356	354	185	56	13	6	9	Kragujevac – city
10	9	12	4	3	2	-	-	Lapovo
6	24	11	5	3	1	-	-	Rača
18	34	26	14	9	4	-	-	Topola
149	353	316	179	80	44	17	19	Pomoravlje
23	38	21	15	15	7	1	1	Despotovac
45	126	126	66	26	11	7	11	Jagodina
42	87	76	38	18	10	4	1	Paraćin
10	15	7	3	1	1	1	3	Rekovac
12	36	42	26	7	5	2	1	Svilajnac
17	51	44	31	13	10	2	2	Čuprija
73	179	153	171	84	46	15	5	Bor
31	65	55	57	21	19	4	-	Bor
10	36	32	30	15	11	3	-	Kladovo
11	21	21	25	12	7	3	-	Majdanpek
21	57	45	59	36	9	5	5	Negotin
67	179	142	108	38	32	14	8	Zaječar
6	21	12	14	7	7	2	-	Bojjevac
35	101	76	62	23	13	3	5	Zaječar
16	39	35	14	4	6	5	3	Knjaževac
10	18	19	18	4	6	4	-	Sokobanja

8-5. ЗАКЉУЧЕНИ БРАКОВИ, ПРЕМА СТАРОСТИ МЛАДОЖЕЊЕ И НЕВЕСТЕ, 2005. (наставак)

Управни округ Град Општина	Укупно закључених бракова Total marriages	Старост / Age							
		Младожења / Groom							
		млађи од 20 younger than 20	20-24	25-29	30-39	40-49	50-59	60 и више 60 and more	непознато unknown
Златиборски	1579	9	331	594	484	108	33	20	-
Ариље	87	1	20	33	24	6	3	-	-
Бајина Башта	136	2	33	58	34	6	2	1	-
Косјерић	51	-	9	20	14	5	1	2	-
Нова Варош	71	1	23	26	15	4	2	-	-
Пожега	163	-	35	52	59	12	4	1	-
Прибој	147	1	22	57	50	12	2	3	-
Пријеполје	202	2	49	75	48	18	6	4	-
Сјеница	195	1	33	66	75	16	4	-	-
Ужице	444	1	91	171	144	24	5	8	-
Чајетина	83	-	16	36	21	5	4	1	-
Моравски	1144	2	196	459	366	68	24	28	1
Горњи Милановац	241	1	46	100	64	17	4	9	-
Ивањица	162	-	30	67	54	10	1	-	-
Лучани	100	-	12	40	34	9	1	4	-
Чачак	641	1	108	252	214	32	18	15	1
Рашки	1895	52	459	661	538	129	34	22	-
Врњачка Бања	114	1	19	38	39	11	2	4	-
Краљево	647	10	134	225	209	43	14	12	-
Нови Пазар	679	31	213	246	136	41	10	2	-
Рашка	161	2	32	67	46	11	2	1	-
Тутин	294	8	61	85	108	23	6	3	-
Расински	1143	22	237	419	342	63	35	25	-
Александровац	98	2	30	32	30	3	-	1	-
Брус	74	-	12	27	27	4	2	2	-
Варварин	80	-	17	23	24	10	4	2	-
Крушевац	643	7	120	251	198	31	22	14	-
Трстеник	208	12	47	79	49	11	6	4	-
Ћићевац	40	1	11	7	14	4	1	2	-
Нишавски	1905	16	333	744	586	114	49	55	8
Град Ниш	1408	9	215	551	466	82	38	41	6
Медиана	594	3	75	243	201	38	14	17	3
Нишка Бања	66	-	17	20	24	4	1	-	-
Палилула	391	4	60	142	138	21	10	14	2
Пантелеј	187	1	23	79	65	8	6	5	-
Црвени крст	170	1	40	67	38	11	7	5	1
Алексинач	227	4	52	80	64	16	5	6	-
Гацин Хан	26	-	4	12	6	4	-	-	-
Дољевац	80	-	23	32	15	3	1	4	2
Мерошина	58	1	15	26	9	3	2	2	-
Ражањ	31	-	7	13	7	2	1	1	-
Сврљиг	75	2	17	30	19	4	2	1	-
Топлички	427	2	94	160	109	27	16	16	3
Блаце	46	-	8	18	12	2	3	3	-
Житорађа	32	1	12	12	3	2	-	2	-
Куршумлија	113	-	31	39	25	8	5	5	-
Прокупље	236	1	43	91	69	15	8	6	3
Пиротски	434	8	87	167	123	30	9	9	1
Бабушница	61	1	9	24	19	5	1	2	-
Бела Паланка	45	1	10	20	9	5	-	-	-
Димитровград	57	-	8	26	15	6	-	2	-
Пирот	271	6	60	97	80	14	8	5	1
Јабланички	1095	21	273	415	289	48	21	26	2
Бојник	44	1	10	12	14	4	1	2	-
Власотинце	165	7	45	67	30	7	4	4	1
Лебане	110	4	23	39	36	5	3	-	-
Лесковац	713	7	180	274	196	28	10	17	1
Медвеђа	53	2	13	17	12	4	3	2	-
Црна Трава	10	-	2	6	1	-	-	1	-
Пчињски	1582	49	447	588	391	61	20	20	6
Босилеград	38	1	5	11	17	2	1	1	-
Бујановац	346	16	105	113	80	16	5	8	3
Владичин Хан	110	1	20	51	35	2	-	1	-
Врање	596	11	152	240	154	22	8	8	1
Прешево	349	18	133	112	66	12	5	1	2
Сурдулица	109	2	27	48	27	3	1	1	-
Трговиште	34	-	5	13	12	4	-	-	-

MARRIAGES, BY AGE OF GROOM AND BRIDE, 2005 (continued)

Старост / Age								Administrative district City Municipality
Невеста / Bride								
млађа од 20 younger than 20	20-24	25-29	30-39	40-49	50-59	60 и више 60 and over	непознато Unknown	
178	594	489	233	55	22	8	-	Zlatibor
14	31	22	13	4	3	-	-	Arilje
30	46	41	14	4	-	1	-	Bajina Bašta
4	20	16	7	2	2	-	-	Kosjerić
15	27	21	4	3	-	1	-	Nova Varoš
19	61	50	27	4	2	-	-	Požega
12	66	36	23	5	3	2	-	Priboj
21	86	50	29	10	5	1	-	Prijepolje
23	75	60	29	7	1	-	-	Sjenica
29	151	168	77	13	4	2	-	Užice
11	31	25	10	3	2	1	-	Čajetina
107	419	338	205	44	23	8	-	Morava
20	99	69	34	9	8	2	-	Gornji Milanovac
24	58	48	28	3	1	-	-	Ivanjica
15	40	20	17	4	3	1	-	Lučani
48	222	201	126	28	11	5	-	Čačak
298	706	497	296	62	25	11	-	Raška
7	27	43	24	8	4	1	-	Vrnjačka Banja
71	222	202	119	18	10	5	-	Kraljevo
151	287	131	85	20	4	1	-	Novi Pazar
24	66	44	20	4	1	2	-	Raška
45	104	77	48	12	6	2	-	Tutin
136	413	345	178	31	27	13	-	Rasina
13	45	24	13	2	-	1	-	Aleksandrovac
11	31	19	8	2	1	2	-	Brus
11	31	17	13	5	1	2	-	Varvarin
67	215	212	109	18	19	3	-	Kruševac
29	83	59	25	4	5	3	-	Trstenik
5	8	14	10	-	1	2	-	Čičevac
171	658	628	307	57	51	16	17	Nišava
90	451	520	244	38	38	14	13	City of Niš
26	155	248	118	18	21	1	7	Mediana
6	25	22	12	-	1	-	-	Niška Banja
34	127	135	67	12	8	7	1	Palilula
12	65	72	29	3	3	3	-	Panteleј
12	79	43	18	5	5	3	5	Crveni Krst
38	76	57	39	10	6	-	1	Aleksinac
3	11	7	4	1	-	-	-	Gadžin Han
18	35	14	7	1	2	1	2	Doljevac
8	30	10	4	2	3	-	1	Merošina
5	14	6	3	1	1	1	-	Ražanj
9	41	14	6	4	1	-	-	Svrljig
63	162	102	54	23	12	7	4	Toplica
10	13	12	2	2	3	2	2	Blace
12	10	3	3	2	1	1	-	Žitorađa
13	53	17	16	7	4	2	1	Kuršumlija
28	86	70	33	12	4	2	1	Prokuplje
56	169	122	58	15	7	3	4	Pirot
8	26	11	7	3	1	2	3	Babušnica
7	19	14	4	1	-	-	-	Bela Palanka
7	22	19	7	1	1	-	-	Dimitrovgrad
34	102	78	40	10	5	1	1	Pirot
195	454	240	138	23	18	15	12	Jablanica
6	16	11	6	2	1	1	1	Bojnik
37	73	32	14	2	2	3	2	Vlasotince
25	47	21	10	1	3	-	3	Lebane
114	293	164	102	16	11	8	5	Leskovac
13	17	11	6	2	1	2	1	Medveđa
-	8	1	-	-	-	1	-	Crna Trava
321	668	325	200	33	12	5	18	Pčinj
8	14	9	4	2	-	-	1	Bosilegrad
81	132	62	48	12	3	2	6	Bujanovac
17	52	21	18	1	-	1	-	Vladičin Han
102	261	139	70	7	8	2	7	Vranje
82	154	59	44	6	1	-	3	Preševo
18	45	31	9	5	-	-	1	Surdulica
13	10	4	7	-	-	-	-	Trgovište

8-6. ЗАКЉУЧЕНИ БРАКОВИ, ПРЕМА БРАКУ ПО РЕДУ МЛАДОЖЕЊЕ И НЕВЕСТЕ, 2005.
MARRIAGES, BY ORDER OF GROOM AND BRIDE, 2005

Управни округ Град Општина	Укупно закључених бракова <i>Total marriages</i>	Брак по реду / <i>Marriages by order</i>						Administrative district City Municipality
		Младожења / <i>Groom</i>			Невеста / <i>Bride</i>			
		први <i>First</i>	други <i>Second</i>	трећи и више <i>Third and over</i>	први <i>First</i>	други <i>Second</i>	трећи и више <i>Third and over</i>	
РЕПУБЛИКА СРБИЈА	38846	33417	4810	619	34078	4335	433	REPUBLIC OF SERBIA
Град Београд	8801	7570	1138	93	7836	895	70	City of Belgrade
Барајево	124	113	10	1	113	11	-	Barajevo
Вождовац	939	796	136	7	850	85	4	Voždovac
Врачар	293	234	50	9	247	43	3	Vračar
Гроцка	373	339	30	4	339	33	1	Grocka
Звездара	700	593	104	3	634	60	6	Zvezdara
Земун	851	737	106	8	744	103	4	Zemun
Лазаревац	319	276	37	6	283	33	3	Lazarevac
Младеновац	264	222	37	5	227	32	5	Mladenovac
Нови Београд	1311	1136	166	9	1174	130	7	Novi Beograd
Обреновац	372	312	51	9	316	48	8	Obrenovac
Палилула	808	714	89	5	723	75	10	Pallula
Раковица	557	489	67	1	502	53	2	Rakovica
Савски венац	307	248	55	4	274	30	3	Savski Venac
Сопот	77	68	9	-	64	12	1	Sopot
Стари град	402	317	70	15	347	47	8	Stari Grad
Сурчин	151	135	13	3	139	11	1	Surčin
Чукарица	953	841	108	4	860	89	4	Čukarica
Војводина	10433	8824	1400	209	8906	1347	180	Vojvodina
Севернобачки	1028	829	161	38	834	165	29	North Bačka
Бачка Топола	157	124	25	8	121	31	5	Bačka Topola
Мали Иђош	59	52	7	-	51	7	1	Mali Idoš
Суботица	812	653	129	30	662	127	23	Subotica
Средњебанатски	936	779	146	11	796	122	18	Central Banat
Житиште	79	62	15	2	69	7	3	Žitište
Зрењанин	646	539	101	6	547	87	12	Zrenjanin
Нова Црња	47	43	4	-	44	3	-	Nova Crnja
Нови Бечеј	109	90	18	1	90	16	3	Novi Bečej
Сечањ	55	45	8	2	46	9	-	Sečanj
Севернобанатски	812	660	131	21	655	137	20	North Banat District
Ада	102	75	22	5	79	16	7	Ada
Кањижа	133	105	26	2	103	26	4	Kanjža
Кикинда	335	288	41	6	284	46	5	Kikinda
Нови Кнежевац	58	52	5	1	48	10	-	Novi Kneževac
Сента	142	106	32	4	107	31	4	Senta
Чока	42	34	5	3	34	8	-	Čoka
Јужнобанатски	1486	1270	191	25	1261	200	25	South Banat
Алибунар	112	97	14	1	95	15	2	Alibunar
Бела Црква	99	75	21	3	77	18	4	Bela Crkva
Вршац	277	228	45	4	228	45	4	Vršac
Ковачица	99	81	16	2	81	15	3	Kovačica
Ковин	154	134	17	3	129	23	2	Kovin
Опово	48	41	6	1	41	5	2	Opovo
Панчево	645	573	61	11	571	67	7	Pančevo
Пландиште	52	41	11	-	39	12	1	Plandište
Западнобачки	1026	855	150	21	872	128	26	West Bačka
Апатин	177	149	27	1	160	14	3	Apatin
Кула	209	183	21	5	179	23	7	Kula
Оџаци	172	137	28	7	136	31	5	Odžaci
Сомбор	468	386	74	8	397	60	11	Sombor
Јужнобачки	3487	2988	432	67	3046	393	48	South Bačka
Бач	81	72	5	4	75	6	-	Bač
Бачка Паланка	307	268	37	2	266	38	3	Bačka Palanka
Бачки Петровац	70	63	7	-	65	4	1	Bački Petrovac
Беоцин	74	61	11	2	63	9	2	Beočin
Бечеј	225	188	30	7	182	37	6	Bečej
Врбас	239	203	36	-	212	26	1	Vrbas
Жабалј	133	116	15	2	116	16	1	Žabalj
Нови Сад – град	1968	1684	241	43	1725	212	31	Novi Sad – city
Србобран	77	60	16	1	63	13	1	Srbobran
Сремски Карловци	41	33	6	2	36	5	-	Sremski Karlovci
Темерин	182	158	21	3	160	20	2	Temerin
Тител	90	82	7	1	83	7	-	Titel

8-6. ЗАКЉУЧЕНИ БРАКОВИ, ПРЕМА БРАКУ ПО РЕДУ МЛАДОЖЕЊЕ И НЕВЕСТЕ, 2005. (наставак)
MARRIAGES, BY ORDER OF GROOM AND BRIDE, 2005 (continued)

Управни округ Град Општина	Укупно закључених бракова Total marriages	Брак по реду / Marriages by order						Administrative district City Municipality
		Младожења / Groom			Невеста / Bride			
		први First	други Second	трећи и више Third and over	први First	други Second	трећи и више Third and over	
Сремски	1658	1443	189	26	1442	202	14	Srem
Инђија	262	229	28	5	229	32	1	Indija
Ириг	53	46	6	1	45	8	-	Irig
Пећинци	98	92	6	-	88	10	-	Pećinci
Рума	318	271	43	4	270	46	2	Ruma
Сремска Митровица	434	364	62	8	380	51	3	Sremska Mitrovica
Стара Пазова	328	293	30	5	291	33	4	Stara Pazova
Шид	165	148	14	3	139	22	4	Šid
Централна Србија	28413	24593	3410	410	25172	2988	253	Central Serbia
Мачвански	1582	1372	185	25	1395	177	10	Mačva
Богатић	151	139	8	4	138	13	-	Bogatić
Владимирци	77	63	12	2	63	12	2	Vladimirci
Коцељева	63	53	10	-	49	14	-	Koceljeva
Крупанј	87	82	5	-	83	4	-	Krupanj
Лозница	423	369	48	6	380	41	2	Loznica
Љубовија	70	65	4	1	64	5	1	Ljubovija
Мали Зворник	62	54	6	2	56	6	-	Mali Zvornik
Шабац	649	547	92	10	562	82	5	Šabac
Колубарски	912	792	111	9	796	102	14	Kolubara
Ваљево	490	419	69	2	433	50	7	Vajevo
Лајковац	71	59	12	-	63	8	-	Lajkovac
Љиг	65	57	8	-	59	5	1	Ljig
Мионица	87	81	4	2	81	4	2	Mionica
Осечина	49	41	8	-	40	9	-	Osečina
Уб	150	135	10	5	120	26	4	Ub
Подунавски	946	808	126	12	808	130	8	Danube
Велика Плана	193	155	36	2	152	41	-	Velika Plana
Смедерево	516	457	54	5	460	51	5	Smederevo
Смедеревска Паланка	237	196	36	5	196	38	3	Smederevska Palanka
Браничевски	903	701	174	28	726	164	13	Brančevo
Велико Градиште	104	81	19	4	82	21	1	Veliko Gradište
Голубац	43	33	10	-	36	7	-	Golubac
Жабари	39	29	7	3	30	8	1	Žabari
Жагубица	48	39	8	1	43	5	-	Žagubica
Кучево	108	74	28	6	77	27	4	Kučevo
Мало Црниће	57	46	11	-	48	9	-	Malo Crniće
Петровац	155	117	30	8	116	34	5	Petrovac
Пољаревац	349	282	61	6	294	53	2	Požarevac
Шумадијски	1594	1426	152	16	1461	120	13	Šumadija
Аранђеловац	245	225	18	2	225	18	2	Arandelovac
Батоцина	42	38	4	-	37	5	-	Batočina
Кнић	64	59	5	-	58	6	-	Knić
Крагујевац – град	1048	945	93	10	970	71	7	Kragujevac – city
Лапово	40	35	4	1	36	3	1	Lapovo
Рача	50	43	7	-	44	5	1	Rača
Топола	105	81	21	3	91	12	2	Topola
Поморавље	1157	932	188	37	945	191	21	Pomoravlje
Деспотовац	121	83	30	8	85	32	4	Despotovac
Јагодина	418	354	57	7	358	55	5	Jagodina
Параћин	276	230	41	5	232	36	8	Paraćin
Рековац	41	37	3	1	39	1	1	Rekovac
Свилајнац	131	101	24	6	100	30	1	Svilajnac
Ћуприја	170	127	33	10	131	37	2	Čuprija
Борски	726	511	189	26	499	199	28	Bor
Бор	252	185	58	9	188	52	12	Bor
Кладово	137	100	32	5	90	45	2	Kladovo
Мајданпек	100	78	20	2	65	31	4	Majdanpek
Неготин	237	148	79	10	156	71	10	Negotin
Зајечарски	588	453	115	20	456	122	10	Zaječar
Бољевац	69	44	19	6	46	18	5	Boljevac
Зајечар	318	255	57	6	257	59	2	Zaječar
Књажевац	122	100	19	3	101	20	1	Knjaževac
Сокобања	79	54	20	5	52	25	2	Sokobanja

8-6. ЗАКЉУЧЕНИ БРАКОВИ, ПРЕМА БРАКУ ПО РЕДУ МЛАДОЖЕЊЕ И НЕВЕСТЕ, 2005. (наставак)
MARRIAGES, BY ORDER OF GROOM AND BRIDE, 2005 (continued)

Управни округ Град Општина	Укупно закључених бракова <i>Total marriages</i>	Брак по реду / <i>Marriages by order</i>						Administrative district City Municipality
		Младожења / <i>Groom</i>			Невеста / <i>Bride</i>			
		први <i>First</i>	други <i>Second</i>	трећи и више <i>Third and over</i>	први <i>First</i>	други <i>Second</i>	трећи и више <i>Third and over</i>	
Златиборски	1579	1435	134	10	1458	115	6	Zlatibor
Ариље	87	82	5	-	81	5	1	Arijelje
Бајина Башта	136	129	7	-	128	8	-	Bajina Bašta
Косјерић	51	46	5	-	46	5	-	Kosjerić
Нова Варош	71	69	2	-	68	3	-	Nova Varoš
Пожега	163	151	10	2	150	13	-	Požega
Прибој	147	136	11	-	135	12	-	Priboj
Пријеполје	202	182	20	-	185	16	1	Prijepolje
Сјеница	195	166	24	5	180	13	2	Sjenica
Ужице	444	400	41	3	410	32	2	Užice
Чајетина	83	74	9	-	75	8	-	Čajetina
Моравички	1144	1045	95	4	1041	97	6	Morava
Горњи Милановац	241	217	22	2	213	25	3	Gornji Milanovac
Ивањица	162	154	8	-	153	9	-	Ivanjica
Лучани	100	89	11	-	87	13	-	Lučani
Чачак	641	585	54	2	588	50	3	Čačak
Рашки	1895	1681	183	31	1748	133	14	Raška
Врњачка Бања	114	90	21	3	96	17	1	Vrnjačka Banja
Краљево	647	586	57	4	590	50	7	Kraljevo
Нови Пазар	679	634	38	7	654	22	3	Novi Pazar
Рашка	161	144	12	5	150	9	2	Raška
Тутин	294	227	55	12	258	35	1	Tutin
Расински	1143	1003	121	19	1021	109	13	Rasina
Александровац	98	95	2	1	93	5	-	Aleksandrovac
Брус	74	67	7	-	67	7	-	Brus
Варварин	80	62	14	4	69	9	2	Varvarin
Крушевац	643	557	76	10	570	64	9	Kruševac
Трстеник	208	187	20	1	188	20	-	Trstenik
Ћићевац	40	35	2	3	34	4	2	Ćićevac
Нишавски	1905	1656	224	25	1708	183	14	Nišava
Град Ниш	1408	1221	173	14	1264	132	12	City of Niš
Медиана	594	520	68	6	542	48	4	Mediana
Нишка Бања	66	58	8	-	59	7	-	Niška Banja
Палилула	391	341	47	3	347	39	5	Palilula
Пантелеј	187	158	27	2	169	18	-	Pantelejj
Црвени крст	170	144	23	3	147	20	3	Crveni Krst
Алексинач	227	202	21	4	197	30	-	Aleksinac
Гадџин Хан	26	23	2	1	23	3	-	Gadžin Han
Дољевац	80	66	12	2	75	5	-	Doljevac
Мерошина	58	54	3	1	53	5	-	Merošina
Ражањ	31	25	5	1	26	4	1	Ražanj
Сврљиг	75	65	8	2	70	4	1	Svrlijg
Топлички	427	375	41	11	381	43	3	Toplica
Блаце	46	39	5	2	41	4	1	Blace
Житорађа	32	29	3	-	29	3	-	Žitorađa
Куршумлија	113	99	8	6	102	11	-	Kuršumlija
Прокупље	236	208	25	3	209	25	2	Prokuplje
Пиротски	434	401	31	2	398	36	-	Pirot
Бабушница	61	59	2	-	57	4	-	Babušnica
Бела Паланка	45	44	1	-	42	3	-	Bela Palanka
Димитровград	57	52	4	1	52	5	-	Dimitrovgrad
Пирот	271	246	24	1	247	24	-	Pirot
Јабланички	1095	1003	77	15	1013	77	5	Jablanica
Бојник	44	35	8	1	37	7	-	Bojnik
Власотинце	165	155	6	4	158	7	-	Vlasotince
Лебане	110	97	12	1	98	11	1	Lebane
Лесковац	713	659	48	6	660	49	4	Leskovac
Медвеђа	53	47	3	3	50	3	-	Medveđa
Црна Трава	10	10	-	-	10	-	-	Crna Trava
Пчињски	1582	1429	126	27	1482	95	5	Pčinj
Босилеград	38	38	-	-	37	1	-	Bosilegrad
Бујановац	346	296	44	6	317	28	1	Bujanovac
Владичин Хан	110	99	9	2	100	9	1	Vladičin Han
Врање	596	558	38	-	572	24	-	Vranje
Прешево	349	304	26	19	320	27	2	Preševo
Сурдулица	109	103	6	-	104	4	1	Surdulica
Трговиште	34	31	3	-	32	2	-	Trgovište

8-7. ЗАКЉУЧЕНИ БРАКОВИ, ПРЕМА РАНИЈЕМ БРАЧНОМ СТАЊУ МЛАДОЖЕЊЕ И НЕВЕСТЕ, 2005.
MARRIAGES, BY PREVIOUS MARITAL STATUS OF GROOM AND BRIDE, 2005

Управни округ Град Општина	Укупно закључених бракова Total marriages	Раније брачно стање / Previous marital status						Administrative district City Municipality
		Младожења / Groom			Невеста / Bride			
		неожењен Single	удовац Widower	разведен Divorced	неудата Single	удовица Widow	разведена Divorced	
РЕПУБЛИКА СРБИЈА	38846	33417	780	4649	34078	619	4149	REPUBLIC OF SERBIA
Град Београд	8801	7570	124	1107	7836	93	872	City of Belgrade
Барајево	124	113	3	8	113	1	10	Barajevo
Вождовац	939	796	13	130	850	11	78	Voždovac
Врачар	293	234	3	56	247	4	42	Vračar
Гроцка	373	339	3	31	339	1	33	Grocka
Звездара	700	593	5	102	634	8	58	Zvezdara
Земун	851	737	13	101	744	11	96	Zemun
Лазаревац	319	276	6	37	283	1	35	Lazarevac
Младеновац	264	222	3	39	227	5	32	Mladenovac
Нови Београд	1311	1136	24	151	1174	14	123	Novi Beograd
Обреновац	372	312	4	56	316	10	46	Obrenovac
Палилула	808	714	10	84	723	7	78	Palilula
Раковица	557	489	6	62	502	6	49	Rakovica
Савски венац	307	248	5	54	274	3	30	Savski Venac
Сопот	77	68	1	8	64	1	12	Sopot
Стари град	402	317	7	78	347	5	50	Stari Grad
Сурчин	151	135	3	13	139	2	10	Surčin
Чукарица	953	841	15	97	860	3	90	Čukarica
Војводина	10433	8824	270	1339	8906	250	1277	Vojvodina
Севернобачки	1028	829	30	169	834	33	161	North Bačka
Бачка Топола	157	124	8	25	121	10	26	Bačka Topola
Мали Иђош	59	52	2	5	51	1	7	Mali Idoš
Суботица	812	653	20	139	662	22	128	Subotica
Средњебанатски	936	779	31	126	796	20	120	Central Banat
Житиште	79	62	8	9	69	5	5	Žitište
Зрењанин	646	539	17	90	547	10	89	Zrenjanin
Нова Црња	47	43	-	4	44	-	3	Nova Crnja
Нови Бечеј	109	90	4	15	90	3	16	Novi Bečej
Сечањ	55	45	2	8	46	2	7	Sečanj
Севернобанатски	812	660	37	115	655	32	125	North Banat District
Ада	102	75	7	20	79	6	17	Ada
Кањижа	133	105	6	22	103	7	23	Kanjiža
Кикинда	335	288	9	38	284	8	43	Kikinda
Нови Кнежевац	58	52	1	5	48	1	9	Novi Kneževac
Сента	142	106	11	25	107	10	25	Senta
Чока	42	34	3	5	34	-	8	Čoka
Јужнобанатски	1486	1270	39	177	1261	24	201	South Banat
Алибунар	112	97	3	12	95	3	14	Alibunar
Бела Црква	99	75	5	19	77	3	19	Bela Crkva
Вршац	277	228	6	43	228	3	46	Vršac
Ковачица	99	81	5	13	81	4	14	Kovačica
Ковин	154	134	5	15	129	3	22	Kovin
Опово	48	41	3	4	41	-	7	Opovo
Панчево	645	573	10	62	571	7	67	Pančevo
Пландиште	52	41	2	9	39	1	12	Plandište
Западнобачки	1026	855	22	149	872	23	131	West Bačka
Апатин	177	149	4	24	160	3	14	Apatin
Кула	209	183	3	23	179	6	24	Kula
Оџаци	172	137	6	29	136	6	30	Ođzaci
Сомбор	468	386	9	73	397	8	63	Sombor
Јужнобачки	3487	2988	74	425	3046	90	351	South Bačka
Бач	81	72	1	8	75	2	4	Bač
Бачка Паланка	307	268	5	34	266	9	32	Bačka Palanka
Бачки Петровац	70	63	-	7	65	1	4	Bački Petrovac
Беоцин	74	61	1	12	63	4	7	Beočin
Бечеј	225	188	10	27	182	14	29	Bečej
Врбас	239	203	7	29	212	5	22	Vrbas
Жабалј	133	116	3	14	116	3	14	Žabalj
Нови Сад – град	1968	1684	38	246	1725	42	201	Novi Sad – city
Србобран	77	60	3	14	63	5	9	Srbobran
Сремски Карловци	41	33	1	7	36	-	5	Sremski Karlovci
Темерин	182	158	3	21	160	3	19	Temerin
Тител	90	82	2	6	83	2	5	Titel

8-7. ЗАКЉУЧЕНИ БРАКОВИ, ПРЕМА РАНИЈЕМ БРАЧНОМ СТАЊУ МЛАДОЖЕЊЕ И НЕВЕСТЕ, 2005. (наставак)
MARRIAGES, BY PREVIOUS MARITAL STATUS OF GROOM AND BRIDE, 2005 (continued)

Управни округ Град Општина	Укупно закључених бракова Total marriages	Раније брачно стање / Previous marital status						Administrative district City Municipality
		Младожења / Groom			Невеста / Bride			
		неожењен Single	удовац Widower	разведен Divorced	неудата Single	удовица Widow	разведена Divorced	
Сремски	1658	1443	37	178	1442	28	188	Srem
Инђија	262	229	9	24	229	4	29	Indija
Ириг	53	46	3	4	45	-	8	Irig
Пећинци	98	92	1	5	88	1	9	Pećinci
Рума	318	271	3	44	270	4	44	Ruma
Сремска Митровица	434	364	9	61	380	9	45	Sremska Mitrovica
Стара Пазова	328	293	6	29	291	4	33	Stara Pazova
Шид	165	148	6	11	139	6	20	Šid
Централна Србија	28413	24593	510	3310	25172	369	2872	Central Serbia
Мачвански	1582	1372	27	183	1395	20	167	Mačva
Богатић	151	139	2	10	138	1	12	Bogatić
Владимирци	77	63	-	14	63	-	14	Vladimirci
Коцељева	63	53	-	10	49	-	14	Koceljeva
Крупанј	87	82	2	3	83	3	1	Krupanj
Лозница	423	369	7	47	380	4	39	Loznica
Љубовија	70	65	2	3	64	1	5	Ljubovija
Мали Зворник	62	54	2	6	56	-	6	Mali Zvornik
Шабац	649	547	12	90	562	11	76	Šabac
Колубарски	912	792	18	102	796	12	104	Kolubara
Ваљево	490	419	12	59	433	4	53	Vajjevo
Лајковац	71	59	1	11	63	2	6	Lajkovac
Љиг	65	57	1	7	59	-	6	Ljig
Мионица	87	81	1	5	81	1	5	Mionica
Осечина	49	41	1	7	40	1	8	Osečina
Уб	150	135	2	13	120	4	26	Ub
Подунавски	946	808	21	117	808	16	122	Danube
Велика Плана	193	155	7	31	152	9	32	Velika Plana
Смедерево	516	457	7	52	460	5	51	Smederevo
Смедеревска Паланка	237	196	7	34	196	2	39	Smederevska Palanka
Браничевски	903	701	28	174	726	15	162	Braničevo
Велико Градиште	104	81	2	21	82	2	20	Veliko Gradište
Голубац	43	33	2	8	36	-	7	Golubac
Жабари	39	29	-	10	30	1	8	Žabari
Жагубица	48	39	1	8	43	-	5	Žagubica
Кучево	108	74	4	30	77	2	29	Kučevo
Мало Црниће	57	46	2	9	48	-	9	Malo Crniće
Петровац	155	117	7	31	116	3	36	Petrovac
Пољаревац	349	282	10	57	294	7	48	Požarevac
Шумадијски	1594	1426	12	156	1461	12	121	Šumadija
Аранђеловац	245	225	4	16	225	3	17	Arandelovac
Баточина	42	38	-	4	37	1	4	Batočina
Кнић	64	59	1	4	58	1	5	Knić
Крагујевац – град	1048	945	2	101	970	5	73	Kragujevac – city
Лапово	40	35	1	4	36	1	3	Lapovo
Рача	50	43	-	7	44	1	5	Rača
Топола	105	81	4	20	91	-	14	Topola
Поморавље	1157	932	28	197	945	17	195	Pomoravlje
Деспотовац	121	83	5	33	85	2	34	Despotovac
Јагодина	418	354	9	55	358	5	55	Jagodina
Параћин	276	230	4	42	232	3	41	Paraćin
Рековац	41	37	1	3	39	-	2	Rekovac
Свилајнац	131	101	7	23	100	4	27	Svilajnac
Ћуприја	170	127	2	41	131	3	36	Čuprija
Борски	726	511	31	184	499	19	208	Bor
Бор	252	185	15	52	188	7	57	Bor
Кладово	137	100	5	32	90	2	45	Kladovo
Мајданпек	100	78	2	20	65	3	32	Majdanpek
Неготин	237	148	9	80	156	7	74	Negotin
Зајечарски	588	453	27	108	456	23	109	Zaječar
Бољевац	69	44	5	20	46	4	19	Boljevac
Зајечар	318	255	7	56	257	10	51	Zaječar
Књажевац	122	100	9	13	101	4	17	Knjaževac
Сокобања	79	54	6	19	52	5	22	Sokobanja

8-7. ЗАКЉУЧЕНИ БРАКОВИ, ПРЕМА РАНИЈЕМ БРАЧНОМ СТАЊУ МЛАДОЖЕЊЕ И НЕВЕСТЕ, 2005. (наставак)
MARRIAGES, BY PREVIOUS MARITAL STATUS OF GROOM AND BRIDE, 2005 (continued)

Управни округ Град Општина	Укупно закључених бракова Total marriages	Раније брачно стање / Previous marital status						Administrative district City Municipality
		Младожења / Groom			Невеста / Bride			
		неожењен Single	удовац Widower	разведен Divorced	неудата Single	удовица Widow	разведена Divorced	
Златиборски	1579	1435	24	120	1458	19	102	Zlatibor
Ариље	87	82	2	3	81	-	6	Arijlje
Бајина Башта	136	129	1	6	128	2	6	Bajina Bašta
Косјерић	51	46	3	2	46	1	4	Kosjerić
Нова Варош	71	69	-	2	68	-	3	Nova Varoš
Пожега	163	151	-	12	150	2	11	Požega
Прибој	147	136	3	8	135	3	9	Priboj
Пријеполје	202	182	8	12	185	3	14	Prijepolje
Сјеница	195	166	2	27	180	3	12	Sjenica
Ужице	444	400	4	40	410	2	32	Užice
Чајетина	83	74	1	8	75	3	5	Čajetina
Моравички	1144	1045	18	81	1041	16	87	Morava
Горњи Милановац	241	217	3	21	213	7	21	Gornji Milanovac
Ивањица	162	154	3	5	153	1	8	Ivanjica
Лучани	100	89	1	10	87	2	11	Lučani
Чачак	641	585	11	45	588	6	47	Čačak
Рашки	1895	1681	18	196	1748	18	129	Raška
Врњачка Бања	114	90	2	22	96	3	15	Vrnjačka Banja
Краљево	647	586	7	54	590	9	48	Kraljevo
Нови Пазар	679	634	6	39	654	1	24	Novi Pazar
Рашка	161	144	2	15	150	1	10	Raška
Тутин	294	227	1	66	258	4	32	Tutin
Расински	1143	1003	19	121	1021	17	105	Rasina
Александровац	98	95	1	2	93	2	3	Aleksandrovac
Брус	74	67	-	7	67	-	7	Brus
Варварин	80	62	1	17	69	3	8	Varvarin
Крушевац	643	557	12	74	570	10	63	Kruševac
Трстеник	208	187	5	16	188	2	18	Trstenik
Ћићевац	40	35	-	5	34	-	6	Čičevac
Нишавски	1905	1656	43	206	1708	17	180	Nišava
Град Ниш	1408	1221	30	157	1264	15	129	City of Niš
Медиана	594	520	10	64	542	2	50	Mediana
Нишка Бања	66	58	-	8	59	-	7	Niška Banja
Палилула	391	341	12	38	347	8	36	Palilula
Пантелеј	187	158	6	23	169	3	15	Pantelej
Црвени крст	170	144	2	24	147	2	21	Crveni Krst
Алексинач	227	202	6	19	197	-	30	Aleksinac
Гачин Хан	26	23	-	3	23	-	3	Gadžin Han
Дољевац	80	66	5	9	75	-	5	Dojevac
Мерошина	58	54	1	3	53	1	4	Merošina
Ражањ	31	25	1	5	26	1	4	Ražanj
Сврљиг	75	65	-	10	70	-	5	Svrlijig
Топлички	427	375	13	39	381	8	38	Toplica
Блаце	46	39	1	6	41	-	5	Blace
Житорађа	32	29	2	1	29	2	1	Žitorađa
Куршумлија	113	99	5	9	102	4	7	Kuršumlija
Прокупље	236	208	5	23	209	2	25	Prokuplje
Пиротски	434	401	8	25	398	7	29	Pirot
Бабушница	61	59	1	1	57	-	4	Babušnica
Бела Паланка	45	44	-	1	42	-	3	Bela Palanka
Димитровград	57	52	-	5	52	-	5	Dimitrovgrad
Пирот	271	246	7	18	247	7	17	Pirot
Јабланички	1095	1003	21	71	1013	19	63	Jablanica
Бојник	44	35	3	6	37	1	6	Bojnik
Власотинце	165	155	2	8	158	2	5	Vlasotince
Лебане	110	97	1	12	98	2	10	Lebane
Лесковац	713	659	14	40	660	14	39	Leskovac
Медвеђа	53	47	1	5	50	-	3	Medveđa
Црна Трава	10	10	-	-	10	-	-	Crna Trava
Пчињски	1582	1429	30	123	1482	21	79	Pčinj
Босилеград	38	38	-	-	37	-	1	Bosilegrad
Бујановац	346	296	12	38	317	9	20	Bujanovac
Владичин Хан	110	99	-	11	100	-	10	Vladičin Han
Врање	596	558	9	29	572	6	18	Vranje
Прешево	349	304	7	38	320	4	25	Preševo
Сурдулица	109	103	1	5	104	1	4	Surdulica
Трговиште	34	31	1	2	32	1	1	Trgovište

8-8. РАЗВЕДЕНИ БРАКОВИ, ПРЕМА СТАРОСТИ МУЖА И ЖЕНЕ, 2005.

Управни округ Град Општина	Укупно разведених бракова Total divorces	Старост / Age							
		Муж / Husband							
		млађи од 20 Younger than 20	20-24	25-29	30-39	40-49	50-59	60 и више 60 and over	непознато Unknown
РЕПУБЛИКА СРБИЈА	7661	13	219	859	2610	2310	1171	429	50
Град Београд	1657	-	25	165	531	522	308	90	16
Барајево	26	-	-	6	10	5	4	1	-
Вождовац	266	-	1	23	84	78	55	19	6
Врачар	38	-	1	6	14	8	8	1	-
Гроцка	65	-	2	4	24	21	12	-	2
Звездара	78	-	-	10	29	17	11	8	3
Земун	122	-	4	13	34	40	22	7	2
Лазаревац	77	-	4	9	31	22	8	3	-
Младеновац	68	-	1	7	24	20	11	5	-
Нови Београд	174	-	2	17	54	50	40	10	1
Обреновац	78	-	4	11	25	22	14	2	-
Палилула	185	-	1	19	64	63	33	5	-
Раковица	102	-	2	8	32	41	14	5	-
Савски венац	50	-	-	4	11	22	10	3	-
Сопот	22	-	-	4	4	10	3	1	-
Стари град	69	-	1	3	16	26	19	4	-
Сурчин	24	-	-	3	8	8	5	-	-
Чукарица	213	-	2	18	67	69	39	16	2
Војводина	2124	-	53	252	748	644	299	122	6
Севернобачки	320	-	5	37	103	98	51	25	1
Бачка Топола	55	-	2	5	18	17	9	4	-
Мали Иђош	10	-	-	-	7	2	1	-	-
Суботица	255	-	3	32	78	79	41	21	1
Средњебанатски	290	-	11	34	104	91	34	16	-
Житиште	15	-	-	1	3	7	4	-	-
Зрењанин	211	-	7	25	78	66	24	11	-
Нова Црња	15	-	2	1	2	5	3	2	-
Нови Бечеј	32	-	2	3	12	9	3	3	-
Сечањ	17	-	-	4	9	4	-	-	-
Севернобанатски	263	-	3	37	90	78	34	21	-
Ада	30	-	-	6	8	11	2	3	-
Кањижа	49	-	1	8	14	15	3	8	-
Кикинда	89	-	2	7	37	22	16	5	-
Нови Кнежевац	19	-	-	2	6	6	5	-	-
Сента	60	-	-	12	18	17	8	5	-
Чока	16	-	-	2	7	7	-	-	-
Јужнобанатски	320	-	13	29	106	110	54	8	-
Алибунар	27	-	1	6	2	9	8	1	-
Бела Црква	21	-	1	2	10	4	3	1	-
Вршац	86	-	5	4	24	32	18	3	-
Ковачица	28	-	-	3	11	12	1	1	-
Ковин	26	-	2	3	9	9	2	1	-
Опово	6	-	-	-	1	4	1	-	-
Панчево	114	-	4	9	45	36	19	1	-
Пландиште	12	-	-	2	4	4	2	-	-
Западнобачки	259	-	3	33	98	67	41	16	1
Апатин	18	-	-	3	6	6	2	1	-
Кула	37	-	2	3	8	12	9	2	1
Оџаци	43	-	-	6	18	10	6	3	-
Сомбор	161	-	1	21	66	39	24	10	-
Јужнобачки	408	-	11	42	148	124	59	20	4
Бач	15	-	-	1	5	6	1	2	-
Бачка Паланка	57	-	2	8	18	19	8	1	1
Бачки Петровац	-	-	-	-	-	-	-	-	-
Беочин	5	-	-	-	5	-	-	-	-
Бечеј	86	-	2	6	34	28	11	5	-
Врбас	52	-	3	12	18	8	8	3	-
Жабаль	7	-	-	1	5	1	-	-	-
Нови Сад – град	115	-	1	7	42	40	19	3	3
Србобран	29	-	1	3	7	10	4	4	-
Сремски Карловци	4	-	1	-	2	-	1	-	-
Темерин	28	-	1	4	9	7	5	2	-
Тител	10	-	-	-	3	5	2	-	-

DIVORCES, BY AGE OF HUSBAND AND WIFE, 2005

Старост / Age								Administrative district City Municipality
Жена / Wife								
млађа од 20 Younger than 20	20-24	25-29	30-39	40-49	50-59	60 и више 60 and over	непознато Unknown	
50	623	1204	2823	1826	827	233	75	REPUBLIC OF SERBIA
6	87	231	597	446	218	48	24	City of Belgrade
-	4	5	7	6	3	1	-	Barajevo
1	13	32	92	77	35	8	8	Voždovac
-	1	7	15	10	5	-	-	Vračar
-	3	8	27	17	6	1	3	Grocka
1	4	14	26	19	8	4	2	Zvezdara
1	7	22	38	30	19	3	2	Zemun
2	7	17	29	14	5	2	1	Lazarevac
1	8	7	26	18	4	4	-	Mladenovac
-	6	22	71	43	27	5	-	Novi Beograd
-	6	15	30	17	8	1	1	Obrenovac
-	9	28	73	52	21	2	-	Palilula
-	7	10	37	30	14	2	2	Rakovica
-	-	4	15	19	8	3	1	Savski Venac
-	1	2	9	7	1	-	2	Sopot
-	2	3	20	25	16	3	-	Stari Grad
-	1	5	10	5	3	-	-	Surčin
-	8	30	72	57	35	9	2	Čukarica
6	182	345	783	500	232	62	14	Vojvodina
1	29	48	100	82	43	16	1	North Bačka
1	2	12	17	13	7	3	-	Bačka Topola
-	3	-	5	1	-	1	-	Mali Idoš
-	24	36	78	68	36	12	1	Subotica
1	22	46	119	61	33	8	-	Central Banat
-	-	2	3	8	2	-	-	Žitište
1	15	33	92	42	22	6	-	Zrenjanin
-	1	2	5	2	4	1	-	Nova Crnja
-	4	6	10	6	5	1	-	Novi Bečej
-	2	3	9	3	-	-	-	Sečanj
1	20	41	101	62	26	12	-	North Banat
-	4	1	12	10	-	3	-	Ada
-	4	10	17	9	6	3	-	Kanjžža
-	3	17	36	19	11	3	-	Kikinda
-	2	3	6	5	2	1	-	Novi Kneževac
1	5	8	22	15	7	2	-	Senta
-	2	2	8	4	-	-	-	Čoka
1	26	45	126	78	40	4	-	South Banat
1	4	3	4	9	6	-	-	Alibunar
-	4	4	7	3	3	-	-	Bela Crkva
-	4	9	36	24	11	2	-	Vršac
-	1	4	16	6	1	-	-	Kovačica
-	6	3	5	10	2	-	-	Kovin
-	-	-	4	1	1	-	-	Opovo
-	5	20	49	23	15	2	-	Pančevo
-	2	2	5	2	1	-	-	Plandište
1	18	51	98	61	21	8	1	West Bačka
-	3	4	5	5	-	1	-	Apatin
-	3	5	11	14	3	1	-	Kula
-	2	14	10	11	5	1	-	Odžaci
1	10	28	72	31	13	5	1	Sombor
-	34	66	146	92	52	8	10	South Bačka
-	1	2	4	5	2	1	-	Bač
-	7	7	18	13	6	1	5	Bačka Palanka
-	-	-	-	-	-	-	-	Bački Petrovac
-	-	1	4	-	-	-	-	Beočin
-	5	14	35	19	11	1	1	Bečej
-	8	11	16	11	5	1	-	Vrbas
-	2	1	4	-	-	-	-	Žabalj
-	6	18	42	26	18	1	4	Novi Sad – city
-	3	6	7	6	5	2	-	Srbobran
-	1	-	2	1	-	-	-	Sremski Karlovci
-	1	5	10	8	4	-	-	Temerin
-	-	1	4	3	1	1	-	Titel

8-8. РАЗВЕДЕНИ БРАКОВИ, ПРЕМА СТАРОСТИ МУЖА И ЖЕНЕ, 2005. (наставак)

Управни округ Град Општина	Укупно разведених бракова Total divorces	Старост / Age							
		Муж / Husband							
		млађи од 20 Younger than 20	20-24	25-29	30-39	40-49	50-59	60 и више 60 and over	непознато Unknown
Сремски	264	-	7	40	99	76	26	16	-
Инђија	32	-	2	3	14	10	2	1	-
Ириг	5	-	-	1	1	2	1	-	-
Пећинци	9	-	-	-	7	1	1	-	-
Рума	40	-	1	6	14	11	4	4	-
Сремска Митровица	97	-	1	16	33	28	10	9	-
Стара Пазова	51	-	2	7	20	16	5	1	-
Шид	30	-	1	7	10	8	3	1	-
Централна Србија	5537	13	166	607	1862	1666	872	307	44
Мачвански	401	1	14	52	136	113	53	26	6
Богатић	41	-	2	4	13	13	3	5	1
Владимирци	11	-	-	1	3	3	2	2	-
Коцељева	20	-	2	3	5	8	2	-	-
Крупањ	10	-	-	2	3	4	1	-	-
Лозница	104	1	2	12	33	28	20	6	2
Љубовија	-	-	-	-	-	-	-	-	-
Мали Зворник	16	-	-	3	5	4	1	1	2
Шабац	199	-	8	27	74	53	24	12	1
Колубарски	163	-	2	25	57	36	31	12	-
Ваљево	51	-	1	6	21	15	6	2	-
Лајковац	24	-	-	-	12	4	5	3	-
Љиг	23	-	1	3	8	6	4	1	-
Мионица	16	-	-	1	5	3	7	-	-
Осечина	6	-	-	4	1	1	-	-	-
Уб	43	-	-	11	10	7	9	6	-
Подунавски	318	-	9	32	98	97	65	17	-
Велика Плана	58	-	5	5	16	19	10	3	-
Смедерево	201	-	1	23	60	61	46	10	-
Смедеревска Паланка	59	-	3	4	22	17	9	4	-
Браничевски	375	1	12	40	126	108	62	26	-
Велико Градиште	30	-	3	5	12	5	4	1	-
Голубац	8	-	1	1	3	3	-	-	-
Жабари	31	-	-	5	9	6	6	5	-
Жагубица	17	-	1	1	4	7	2	2	-
Кучево	46	-	2	2	14	15	11	2	-
Мало Црниће	24	-	-	3	6	12	3	-	-
Петровац	84	1	3	9	27	22	14	8	-
Пожаревац	135	-	2	14	51	38	22	8	-
Шумадијски	235	-	9	31	65	71	45	12	2
Аранђеловац	67	-	4	6	16	23	14	4	-
Баточина	22	-	1	5	7	7	2	-	-
Кнић	7	-	-	-	4	1	-	2	-
Крагујевац – град	103	-	2	17	32	25	23	2	2
Лапово	15	-	1	1	3	8	1	1	-
Рача	-	-	-	-	-	-	-	-	-
Топола	21	-	1	2	3	7	5	3	-
Поморавски	192	-	5	19	68	65	18	17	-
Деспотовац	40	-	2	4	17	10	4	3	-
Јагодина	32	-	-	2	9	14	3	4	-
Параћин	35	-	1	2	13	16	3	-	-
Рековац	19	-	-	2	6	6	1	4	-
Свилајнац	25	-	-	2	9	9	2	3	-
Ђуприја	41	-	2	7	14	10	5	3	-
Борски	372	-	15	25	124	120	61	24	3
Бор	105	-	3	7	33	38	18	6	-
Кладово	65	-	3	5	21	23	10	2	1
Мајданпек	61	-	1	2	22	22	9	4	1
Неготин	141	-	8	11	48	37	24	12	1
Зајечарски	161	-	9	12	55	50	25	10	-
Бољевац	20	-	2	-	8	7	1	2	-
Зајечар	76	-	2	5	27	26	11	5	-
Књажевац	44	-	4	3	15	10	10	2	-
Сокобања	21	-	1	4	5	7	3	1	-

DIVORCES, BY AGE OF HUSBAND AND WIFE, 2005 (continued)

Старост / Age								Administrative district City Municipality
Жена / Wife								
млађа од 20 Younger than 20	20-24	25-29	30-39	40-49	50-59	60 и више 60 and over	непознато Unknown	
1	33	48	93	64	17	6	2	Srem
-	3	10	12	6	1	-	-	Indija
-	1	2	-	2	-	-	-	Irig
-	1	2	4	2	-	-	-	Pećinci
-	4	6	15	11	3	1	-	Ruma
1	11	16	30	22	11	4	2	Sremska Mitrovica
-	6	10	22	12	1	-	-	Stara Pazova
-	7	2	10	9	1	1	-	Šid
44	441	859	2040	1326	595	171	61	Central Serbia
7	30	79	130	96	42	9	8	Mačva
2	4	8	13	9	2	2	1	Bogatić
-	1	1	3	4	2	-	-	Vladimirci
-	3	4	6	7	-	-	-	Koceljeva
-	1	1	4	3	1	-	-	Krupanj
2	6	22	29	28	14	1	2	Loznica
-	-	-	-	-	-	-	-	Ljubovija
-	3	3	7	1	-	1	1	Mali Zvornik
3	12	40	68	44	23	5	4	Šabac
1	17	27	54	41	18	5	-	Kolubara
-	4	9	20	13	4	1	-	Valjevo
-	-	6	9	4	3	2	-	Lajkovac
-	4	3	7	7	2	-	-	Ljig
-	1	3	6	2	3	1	-	Mionica
-	1	3	1	1	-	-	-	Osečina
1	7	3	11	14	6	1	-	Ub
1	23	43	125	83	33	10	-	Danube
-	9	7	23	14	5	-	-	Velika Plana
-	11	28	76	57	23	6	-	Smederevo
1	3	8	26	12	5	4	-	Smederevska Palanka
4	35	47	142	82	48	16	1	Braničevo
1	6	5	12	3	3	-	-	Veliko Gradište
-	1	1	4	2	-	-	-	Golubac
-	4	4	10	4	7	2	-	Žabari
1	-	1	5	4	4	2	-	Žagubica
-	5	3	17	12	9	-	-	Kučevo
-	2	2	11	6	2	-	1	Malo Crniće
1	7	12	32	17	9	6	-	Petrovac
1	10	19	51	34	14	6	-	Požarevac
3	18	37	81	57	32	5	2	Šumadija
2	5	9	20	22	7	1	1	Arandelovac
-	2	7	8	4	1	-	-	Batočina
-	-	1	4	-	1	1	-	Knić
1	9	17	33	23	18	1	1	Kragujevac – city
-	1	1	9	3	1	-	-	Lapovo
-	-	-	-	-	-	-	-	Rača
-	1	2	7	5	4	2	-	Topola
-	17	32	77	38	17	9	2	Pomoravlje
-	6	7	15	8	3	1	-	Despotovac
-	-	4	14	8	5	1	-	Jagodina
-	2	6	17	9	1	-	-	Paraćin
-	1	3	11	1	-	3	-	Rekovac
-	2	4	8	6	2	2	1	Svilajnac
-	6	8	12	6	6	2	1	Čuprija
2	26	54	138	96	33	19	4	Bor
1	5	14	39	33	8	5	-	Bor
-	9	6	29	16	3	1	1	Kladovo
-	2	11	24	13	7	3	1	Majdanpek
1	10	23	46	34	15	10	2	Negotin
3	11	26	61	37	17	6	-	Zaječar
2	-	4	9	3	-	2	-	Boljevac
-	3	12	28	22	11	-	-	Zaječar
-	6	6	18	5	6	3	-	Knjaževac
1	2	4	6	7	-	1	-	Sokobanja

8-8. РАЗВЕДЕНИ БРАКОВИ, ПРЕМА СТАРОСТИ МУЖА И ЖЕНЕ, 2005. (наставак)

Управни округ Град Општина	Укупно разведених бракова Total divorces	Старост / Age							
		Муж / Husband							
		млађи од 20 Younger than 20	20-24	25-29	30-39	40-49	50-59	60 и више 60 and over	непознато Unknown
Златиборски	238	1	7	25	84	79	32	10	-
Ариље	8	-	1	-	2	5	-	-	-
Бајина Башта	19	-	-	2	8	3	4	2	-
Косјерић	11	-	-	1	6	2	2	-	-
Нова Варош	6	-	-	-	2	2	1	1	-
Пожега	34	-	-	3	15	11	4	1	-
Прибој	21	-	1	2	5	7	6	-	-
Пријеполје	34	-	3	3	8	15	2	3	-
Сјеница	47	1	2	9	13	17	5	-	-
Ужице	50	-	-	4	21	15	7	3	-
Чајетина	8	-	-	1	4	2	1	-	-
Моравички	133	-	-	19	46	38	19	11	-
Горњи Милановац	48	-	-	6	19	11	9	3	-
Ивањица	24	-	-	5	7	10	1	1	-
Лучани	13	-	-	1	4	2	3	3	-
Чачак	48	-	-	7	16	15	6	4	-
Рашки	294	1	16	48	109	80	30	10	-
Врњачка Бања	22	-	-	4	8	5	2	3	-
Краљево	133	-	7	16	46	38	21	5	-
Нови Пазар	80	1	3	19	34	19	2	2	-
Рашка	10	-	-	1	4	3	2	-	-
Тутин	49	-	6	8	17	15	3	-	-
Расински	109	2	2	17	35	35	14	4	-
Александровац	7	-	-	1	2	2	2	-	-
Брус	10	-	-	4	2	2	2	-	-
Варварин	5	-	-	-	2	3	-	-	-
Крушевац	26	-	1	4	12	4	4	1	-
Трстеник	56	2	1	7	15	22	6	3	-
Ћићевац	5	-	-	1	2	2	-	-	-
Нишавски	462	-	9	38	174	144	60	25	12
Град Ниш	360	-	6	28	136	113	46	21	10
Медиана	221	-	2	18	83	76	28	6	8
Нишка бања	14	-	-	2	4	4	2	2	-
Палилула	55	-	2	3	22	14	7	6	1
Пантелеј	37	-	2	-	16	12	3	4	-
Црвени крст	33	-	-	5	11	7	6	3	1
Алексинач	65	-	2	4	25	22	9	2	1
Гаџин Хан	1	-	-	-	1	-	-	-	-
Дољевац	18	-	1	4	5	3	3	1	1
Мерошина	3	-	-	-	2	-	-	1	-
Ражањ	12	-	-	2	3	5	2	-	-
Сврљиг	3	-	-	-	2	1	-	-	-
Топлички	21	-	-	2	2	9	6	2	-
Блаце	2	-	-	-	-	1	1	-	-
Житорађа	-	-	-	-	-	-	-	-	-
Куршумлија	16	-	-	1	1	8	4	2	-
Прокупље	3	-	-	1	1	-	1	-	-
Пиротски	80	-	3	13	27	22	10	4	1
Бабушница	11	-	-	1	3	4	2	1	-
Бела Паланка	1	-	-	-	-	1	-	-	-
Димитровград	8	-	-	1	4	1	2	-	-
Пирот	60	-	3	11	20	16	6	3	1
Јабланички	169	-	2	16	70	52	22	6	1
Бојник	6	-	-	1	2	3	-	-	-
Власотинце	16	-	-	3	7	4	2	-	-
Лебане	23	-	-	-	12	8	1	2	-
Лесковац	120	-	2	12	47	36	18	4	1
Медвеђа	4	-	-	-	2	1	1	-	-
Црна Трава	-	-	-	-	-	-	-	-	-
Пчињски	157	7	27	28	55	25	11	1	3
Босилеград	6	-	-	-	1	2	2	-	1
Бујановац	49	3	7	10	19	7	2	-	1
Владичин Хан	2	-	-	-	2	-	-	-	-
Врање	23	1	1	1	12	4	4	-	-
Прешево	74	3	18	17	21	10	3	1	1
Сурдулица	2	-	1	-	-	1	-	-	-
Трговиште	1	-	-	-	-	1	-	-	-

DIVORCES, BY AGE OF HUSBAND AND WIFE, 2005 (continued)

Старост / Age								Administrative district City Municipality
Жена / Wife								
млађа од 20 Younger than 20	20-24	25-29	30-39	40-49	50-59	60 и више 60 and over	непознато Unknown	
-	29	35	94	53	21	6	-	Zlatibor
-	1	1	3	2	1	-	-	Arijelje
-	4	3	5	3	4	-	-	Bajina Bašta
-	1	3	5	2	-	-	-	Kosjerić
-	-	1	2	1	1	1	-	Nova Varoš
-	5	5	14	6	3	1	-	Požega
-	3	2	10	3	2	1	-	Priboj
-	5	3	14	8	2	2	-	Prijepolje
-	8	8	20	10	1	-	-	Sjenica
-	1	9	18	14	7	1	-	Užice
-	1	-	3	4	-	-	-	Čajetina
1	12	25	41	31	17	6	-	Morava
1	2	6	19	12	5	3	-	Gornji Milanovac
-	2	8	4	7	3	-	-	Ivanjica
-	2	1	3	4	2	1	-	Lučani
-	6	10	15	8	7	2	-	Čačak
3	41	56	115	54	20	5	-	Raška
-	3	3	10	3	3	-	-	Vrnjačka Banja
1	10	24	53	29	13	3	-	Kraljevo
2	15	19	27	11	4	2	-	Novi Pazar
-	1	2	4	3	-	-	-	Raška
-	12	8	21	8	-	-	-	Tutin
1	13	17	41	28	6	3	-	Rasina
-	1	2	-	2	2	-	-	Aleksandrovac
1	1	2	5	-	1	-	-	Brus
-	-	1	3	1	-	-	-	Varvarin
-	4	4	13	3	1	1	-	Kruševac
-	7	5	19	21	2	2	-	Trstenik
-	-	3	1	1	-	-	-	Čičevac
2	23	80	178	103	44	17	15	Nišava
1	15	63	136	84	34	13	14	City of Niš
1	5	40	85	55	20	5	10	Mediana
2	3	4	2	2	1	-	1	Niška banja
-	3	6	20	18	2	4	2	Palilula
-	2	7	17	4	4	3	-	Pantelej
-	3	7	10	5	6	-	2	Crveni Krst
1	6	7	27	13	9	2	-	Aleksinac
-	-	-	1	-	-	-	-	Gadžin Han
-	1	6	7	2	1	-	1	Doljevac
-	-	-	1	-	-	2	-	Merošina
-	1	3	4	4	-	-	-	Ražanj
-	-	1	2	-	-	-	-	Svrljig
-	2	2	7	5	3	1	1	Toplica
-	-	1	-	1	-	-	-	Blace
-	-	-	-	-	-	-	-	Žitorađa
-	1	1	6	4	2	1	1	Kuršumlija
-	1	-	1	-	1	-	-	Prokuplje
1	11	18	26	17	4	2	1	Pirot
1	-	3	3	2	1	1	-	Babušnica
-	-	-	1	-	-	-	-	Bela Palanka
-	1	2	2	2	1	-	-	Dimitrovgrad
-	10	13	20	13	2	1	1	Pirot
-	12	28	72	38	15	3	1	Jablanica
-	1	2	1	2	-	-	-	Bojnik
-	2	4	6	3	1	-	-	Vlasotince
-	1	2	13	4	2	1	-	Lebane
-	8	20	51	26	12	2	1	Leskovac
-	-	-	1	3	-	-	-	Medveđa
-	-	-	-	-	-	-	-	Crna Trava
9	34	22	61	21	7	1	2	Pčinja
-	-	1	1	2	1	-	1	Bosilegrad
3	9	6	20	8	1	1	1	Bujanovac
-	-	1	1	-	-	-	-	Vladičin Han
1	2	3	11	4	2	-	-	Vranje
5	22	11	26	7	3	-	-	Preševo
-	1	-	1	-	-	-	-	Surdulica
-	-	-	1	-	-	-	-	Trgovište

8-9. РАЗВЕДЕНИ БРАКОВИ, ПРЕМА ТРАЈАЊУ БРАКА И БРОЈУ ИЗДРЖАВАНЕ ДЕЦЕ РОЂЕНЕ У ОВОМ БРАКУ, 2005.

Управни округ Град Општина	Укупно разведених бракова Total divorces	Трајање брака / Duration of marriage						непознато Unknown
		0-4	5-9	10-14	15-19	20-24	25 и више 25 and over	
РЕПУБЛИКА СРБИЈА	7661	1978	1552	1342	1123	795	871	-
Град Београд	1657	418	341	275	235	181	207	-
Барајево	26	6	4	9	2	2	3	-
Вождовац	266	63	60	38	38	28	39	-
Врачар	38	14	10	6	4	2	2	-
Гроцка	65	12	11	15	14	6	7	-
Звездара	78	23	25	8	5	8	9	-
Земун	122	37	30	16	14	9	16	-
Лазаревац	77	27	13	14	11	7	5	-
Младеновац	68	18	11	9	15	8	7	-
Нови Београд	174	45	31	32	20	21	25	-
Обреновац	78	21	14	12	13	6	12	-
Палилула	185	44	48	28	28	19	18	-
Раковица	102	22	17	17	14	17	15	-
Савски венац	50	12	9	9	4	7	9	-
Сопот	22	4	3	2	7	4	2	-
Стари град	69	12	9	18	10	9	11	-
Сурчин	24	8	2	4	5	3	2	-
Чукарица	213	50	44	38	31	25	25	-
Војводина	2124	512	430	376	344	226	236	-
Севернобачки	320	77	63	49	54	32	45	-
Бачка Топола	55	7	15	11	7	4	11	-
Мали Иђош	10	5	1	2	2	-	-	-
Суботица	255	65	47	36	45	28	34	-
Средњебанатски	290	67	63	49	48	31	32	-
Житиште	15	3	1	2	2	2	5	-
Зрењанин	211	47	48	37	34	26	19	-
Нова Црња	15	4	5	2	-	1	3	-
Нови Бечеј	32	9	6	4	7	1	5	-
Сечањ	17	4	3	4	5	1	-	-
Севернобанатски	263	54	50	64	36	34	25	-
Ада	30	7	5	6	5	7	-	-
Кањижа	49	10	9	12	5	7	6	-
Киkinda	89	18	15	27	15	9	5	-
Нови Кнежевац	19	1	6	4	3	2	3	-
Сента	60	14	14	11	4	6	11	-
Чока	16	4	1	4	4	3	-	-
Јужнобанатски	320	78	62	54	51	35	40	-
Алибунар	27	6	4	3	4	2	8	-
Бела Црква	21	9	1	5	2	1	3	-
Вршац	86	20	21	12	15	6	12	-
Ковачица	28	8	5	3	10	1	1	-
Ковин	26	8	4	5	1	7	1	-
Опово	6	-	1	2	1	1	1	-
Панчево	114	25	23	23	16	15	12	-
Пландиште	12	2	3	1	2	2	2	-
Западнобачки	259	70	47	38	52	26	26	-
Апатин	18	5	5	1	2	3	2	-
Кула	37	7	2	4	12	6	6	-
Оџаци	43	10	12	7	7	5	2	-
Сомбор	161	48	28	26	31	12	16	-
Јужнобачки	408	94	87	76	59	38	54	-
Бач	15	2	3	2	5	-	3	-
Бачка Паланка	57	17	8	7	10	7	8	-
Бачки Петровац	-	-	-	-	-	-	-	-
Беочин	5	1	2	1	1	-	-	-
Бечеј	86	20	15	20	14	8	9	-
Врбас	52	17	9	8	7	2	9	-
Жабал	7	2	1	4	-	-	-	-
Нови Сад – град	115	21	35	21	13	12	13	-
Србобран	29	5	6	6	4	5	3	-
Сремски Карловци	4	2	1	-	1	-	-	-
Темерин	28	7	6	5	2	3	5	-
Тител	10	-	1	2	2	1	4	-

DIVORCES, BY LENGHT OF MARRIAGE AND NUMBER OF DEPENDANT CHILDREN BORN IN THIS MARRIAGE, 2005

Издржавана деца / <i>Dependant children</i>							Administrative district City Municipality
1	2	3	4	5 и више <i>5 and over</i>	нема издржаване деце <i>No dependant children</i>	непознато <i>Unknown</i>	
2327	1650	252	45	18	3353	16	REPUBLIC OF SERBIA
526	300	46	6	1	778	-	City of Belgrade
9	5	2	-	-	10	-	Barajevo
73	49	5	2	-	137	-	Voždovac
15	4	1	-	-	18	-	Vračar
19	22	5	-	-	19	-	Grocka
28	12	1	-	-	37	-	Zvezdara
37	19	3	-	-	63	-	Zemun
25	18	2	1	-	31	-	Lazarevac
20	17	2	-	-	29	-	Mladenovac
61	30	2	1	-	80	-	Novi Beograd
30	15	2	1	-	30	-	Obrenovac
52	41	6	-	-	86	-	Palilula
41	13	3	-	-	45	-	Rakovica
16	6	-	-	-	28	-	Savski Venac
8	6	1	1	1	5	-	Sopot
19	12	2	-	-	36	-	Stari Grad
7	7	1	-	-	9	-	Surčin
66	24	8	-	-	115	-	Čukarica
707	477	54	8	1	876	1	Vojvodina
103	76	4	1	-	136	-	North Bačka
16	14	-	-	-	25	-	Bačka Topola
1	3	-	-	-	6	-	Malí Idoš
86	59	4	1	-	105	-	Subotica
98	65	9	2	-	116	-	Central Banat
4	3	-	-	-	8	-	Žitište
70	50	8	1	-	82	-	Zrenjanin
5	-	1	1	-	8	-	Nova Crnja
10	6	-	-	-	16	-	Novi Bečeј
9	6	-	-	-	2	-	Sečanj
100	67	5	1	1	89	-	North Banat
14	6	-	1	-	9	-	Ada
19	12	-	-	-	18	-	Kanjiža
34	26	1	-	-	28	-	Kikinda
5	5	2	-	-	7	-	Novi Kneževac
23	12	1	-	-	24	-	Senta
5	6	1	-	1	3	-	Čoka
97	63	7	1	-	152	-	South Banat
6	2	1	-	-	18	-	Alibunar
6	3	2	-	-	10	-	Bela Crkva
20	16	1	1	-	48	-	Vršac
4	10	1	-	-	13	-	Kovačica
13	3	-	-	-	10	-	Kovin
1	2	-	-	-	3	-	Opovo
43	24	1	-	-	46	-	Pančevo
4	3	1	-	-	4	-	Plandište
90	59	6	-	-	104	-	West Bačka
6	4	1	-	-	7	-	Apatin
11	7	3	-	-	16	-	Kula
18	11	-	-	-	14	-	Odžaci
55	37	2	-	-	67	-	Sombor
130	90	16	3	-	169	-	South Bačka
5	4	2	-	-	4	-	Bač
21	12	-	1	-	23	-	Bačka Palanka
-	-	-	-	-	-	-	Bački Petrovac
2	1	1	-	-	1	-	Beočin
24	24	6	-	-	32	-	Bečeј
19	12	2	-	-	19	-	Vrbas
2	3	1	-	-	1	-	Žabalj
30	18	3	2	-	62	-	Novi Sad – city
8	9	-	-	-	12	-	Srbobran
3	-	-	-	-	1	-	Sremski Karlovci
14	4	-	-	-	10	-	Temerin
2	3	1	-	-	4	-	Titel

8-9. РАЗВЕДЕНИ БРАКОВИ, ПРЕМА ТРАЈАЊУ БРАКА И БРОЈУ ИЗДРЖАВАНЕ ДЕЦЕ РОЂЕНЕ У ОВОМ БРАКУ, 2005. (наставак)

Управни округ Град Општина	Укупно разведених бракова Total divorces	Трајање брака / Duration of marriage						непознато Unknown
		0-4	5-9	10-14	15-19	20-24	25 и више 25 and over	
Сремски	264	72	58	46	44	30	14	-
Инђија	32	12	5	5	5	4	1	-
Ириг	5	1	2	-	1	-	1	-
Пећинци	9	2	3	2	1	1	-	-
Рума	40	9	13	4	7	7	-	-
Сремска Митровица	97	30	19	17	15	9	7	-
Стара Пазова	51	9	10	12	11	6	3	-
Шид	30	9	6	6	4	3	2	-
Централна Србија	5537	1466	1122	966	779	569	635	-
Мачвански	401	125	82	64	40	44	46	-
Богатић	41	11	11	8	3	5	3	-
Владимирци	11	3	3	3	-	1	1	-
Коцељева	20	4	4	4	3	2	3	-
Крупањ	10	2	-	2	1	4	1	-
Лозница	104	30	25	10	10	12	17	-
Љубовија	-	-	-	-	-	-	-	-
Мали Зворник	16	7	6	2	1	-	-	-
Шабац	199	68	33	35	22	20	21	-
Колубарски	163	46	32	23	21	22	19	-
Ваљево	51	9	13	10	8	7	4	-
Лајковац	24	4	3	6	3	4	4	-
Љиг	23	5	5	3	3	6	1	-
Мионица	16	3	3	1	3	1	5	-
Осечина	6	2	3	-	-	1	-	-
Уб	43	23	5	3	4	3	5	-
Подунавски	318	74	59	54	55	31	45	-
Велика Плана	58	19	6	12	9	7	5	-
Смедерево	201	43	35	32	39	19	33	-
Смедеревска Паланка	59	12	18	10	7	5	7	-
Браничевски	375	108	55	74	49	33	56	-
Велико Градиште	30	12	7	5	2	-	4	-
Голубац	8	2	2	1	2	1	-	-
Жабари	31	11	6	3	4	2	5	-
Жагубица	17	5	2	3	4	1	2	-
Кучево	46	12	4	8	6	8	8	-
Мало Црниће	24	2	3	8	4	2	5	-
Петровац	84	25	9	16	9	11	14	-
Пожаревац	135	39	22	30	18	8	18	-
Шумадијски	235	66	45	43	35	19	27	-
Аранђеловац	67	30	5	11	8	7	6	-
Баточина	22	5	6	7	2	-	2	-
Кнић	7	-	2	3	-	1	1	-
Крагујевац – град	103	24	29	15	15	8	12	-
Лапово	15	2	1	3	4	3	2	-
Рача	-	-	-	-	-	-	-	-
Топола	21	5	2	4	6	-	4	-
Поморавски	192	53	34	37	30	18	20	-
Деспотовац	40	10	10	8	5	3	4	-
Јагодина	32	9	6	5	5	5	2	-
Параћин	35	11	4	6	9	2	3	-
Рековац	19	6	1	5	5	1	1	-
Свилајнац	25	3	7	3	3	4	5	-
Ђуприја	41	14	6	10	3	3	5	-
Борски	372	89	76	61	65	40	41	-
Бор	105	24	24	16	14	18	9	-
Кладово	65	16	11	12	17	6	3	-
Мајданпек	61	13	15	12	11	4	6	-
Неготин	141	36	26	21	23	12	23	-
Зајечарски	161	34	34	37	20	16	20	-
Бољевац	20	5	5	4	3	1	2	-
Зајечар	76	16	18	19	9	7	7	-
Књажевац	44	10	6	11	5	5	7	-
Сокобања	21	3	5	3	3	3	4	-

DIVORCES, BY LENGHT OF MARRIAGE AND NUMBER OF DEPENDANT CHILDREN BORN IN THIS MARRIAGE, 2005 (continued)

Издржавана деца / <i>Dependant children</i>							Administrative district City Municipality
1	2	3	4	5 и више <i>5 and over</i>	нема издржаване деце <i>No dependant children</i>	непознато <i>Unknown</i>	
89	57	7	-	-	110	1	Srem
10	6	1	-	-	15	-	Indija
4	-	-	-	-	1	-	Irig
3	2	-	-	-	4	-	Pećinci
19	8	1	-	-	12	-	Ruma
27	17	3	-	-	49	1	Sremska Mitrovica
18	15	1	-	-	17	-	Stara Pazova
8	9	1	-	-	12	-	Šid
1620	1173	198	37	17	2477	15	Central Serbia
117	76	11	4	-	193	-	Mačva
9	12	-	-	-	20	-	Bogatić
3	1	-	1	-	6	-	Vladimirci
7	2	-	1	-	10	-	Koceljeva
1	4	1	-	-	4	-	Krupanj
25	17	5	1	-	56	-	Loznica
-	-	-	-	-	-	-	Ljubovija
5	4	-	-	-	7	-	Mali Zvornik
67	36	5	1	-	90	-	Šabac
52	35	6	-	-	70	-	Kolubara
20	11	2	-	-	18	-	Valjevo
8	4	2	-	-	10	-	Lajkovac
9	8	1	-	-	5	-	Ljig
3	4	-	-	-	9	-	Mionica
3	-	1	-	-	2	-	Osečina
9	8	-	-	-	26	-	Ub
85	77	13	2	1	139	1	Danube
10	14	1	-	1	32	-	Velika Plana
58	51	11	1	-	80	-	Smederevo
17	12	1	1	-	27	1	Smederevska Palanka
87	79	7	1	2	199	-	Braničevo
10	7	-	-	-	13	-	Veliko Gradište
2	5	-	-	-	1	-	Golubac
3	5	-	-	-	23	-	Žabari
2	4	-	-	-	11	-	Žagubica
7	13	2	-	-	24	-	Kučevo
4	7	1	-	-	12	-	Malo Crniće
26	11	2	-	1	44	-	Petrovac
33	27	2	1	1	71	-	Požarevac
66	49	15	3	-	97	5	Šumadija
12	10	8	-	-	32	5	Arandelovac
8	7	1	1	-	5	-	Batočina
4	2	-	-	-	1	-	Knić
36	23	2	-	-	42	-	Kragujevac – city
2	6	2	-	-	5	-	Lapovo
-	-	-	-	-	-	-	Rača
4	1	2	2	-	12	-	Topola
51	58	7	2	-	73	1	Pomoravlje
7	13	1	-	-	19	-	Despotovac
7	9	1	-	-	15	-	Jagodina
12	15	1	-	-	7	-	Paraćin
6	5	1	1	-	6	-	Rekovac
8	6	-	-	-	11	-	Svilajnac
11	10	3	1	-	15	1	Čuprija
88	88	9	1	2	184	-	Bor
28	28	5	1	1	42	-	Bor
21	16	1	-	-	27	-	Kladovo
10	18	1	-	1	31	-	Majdanpek
29	26	2	-	-	84	-	Negotin
39	37	7	-	-	78	-	Zaječar
4	4	3	-	-	9	-	Boljevac
22	18	1	-	-	35	-	Zaječar
12	7	2	-	-	23	-	Knjaževac
1	8	1	-	-	11	-	Sokobanja

8-9. РАЗВЕДЕНИ БРАКОВИ, ПРЕМА ТРАЈАЊУ БРАКА И БРОЈУ ИЗДРЖАВАНЕ ДЕЦЕ РОЂЕНЕ У ОВОМ БРАКУ, 2005. (наставак)

Управни округ Град Општина	Укупно разведених бракова Total divorces	Трајање брака / Duration of marriage						непознато Unknown
		0-4	5-9	10-14	15-19	20-24	25 и више 25 and over	
Златиборски	238	59	61	40	32	23	23	-
Ариље	8	1	2	2	2	1	-	-
Бајина Башта	19	4	6	2	1	2	4	-
Косјерић	11	4	2	2	2	1	-	-
Нова Варош	6	1	1	1	-	1	2	-
Пожега	34	6	10	6	5	5	2	-
Прибој	21	6	5	4	2	3	1	-
Пријеполје	34	14	5	4	8	-	3	-
Сјеница	47	18	15	5	4	2	3	-
Ужице	50	4	12	11	8	7	8	-
Чајетина	8	1	3	3	-	1	-	-
Моравички	133	23	36	24	16	15	19	-
Горњи Милановац	48	7	11	9	6	7	8	-
Ивањица	24	4	9	2	4	4	1	-
Лучани	13	4	1	2	2	2	2	-
Чачак	48	8	15	11	4	2	8	-
Рашки	294	92	60	53	41	27	21	-
Врњачка Бања	22	8	3	4	4	1	2	-
Краљево	133	33	21	29	18	17	15	-
Нови Пазар	80	35	20	9	9	6	1	-
Рашка	10	2	4	1	1	2	-	-
Тутин	49	14	12	10	9	1	3	-
Расински	109	28	28	15	18	12	8	-
Александровац	7	1	3	-	-	1	2	-
Брус	10	3	3	2	1	-	1	-
Варварин	5	2	-	-	3	-	-	-
Крушевац	26	7	9	5	3	2	-	-
Трстеник	56	13	12	8	10	9	4	-
Ћићевац	5	2	1	-	1	-	1	-
Нишавски	462	125	88	83	69	49	48	-
Град Ниш	360	89	71	68	54	37	41	-
Медиана	221	55	41	38	38	23	26	-
Нишка бања	14	5	4	3	-	1	1	-
Палилула	55	16	6	13	7	7	6	-
Пантелеј	37	7	11	7	6	2	4	-
Црвени крст	33	6	9	7	3	4	4	-
Алексинач	65	21	8	9	12	10	5	-
Гацин Хан	1	-	-	1	-	-	-	-
Дољевац	18	5	6	3	2	1	1	-
Мерошина	3	2	-	-	1	-	-	-
Ражањ	12	6	3	1	-	1	1	-
Сврђиг	3	2	-	1	-	-	-	-
Топлички	21	5	3	5	3	1	4	-
Блаце	2	-	-	1	-	-	1	-
Житорађа	-	-	-	-	-	-	-	-
Куршумлија	16	4	2	3	3	1	3	-
Прокупље	3	1	1	1	-	-	-	-
Пиротски	80	22	22	12	6	13	5	-
Бабушница	11	2	2	2	3	1	1	-
Бела Паланка	1	-	1	-	-	-	-	-
Димитровград	8	2	3	-	1	-	2	-
Пирот	60	18	16	10	2	12	2	-
Јабланички	169	31	36	40	26	16	20	-
Бојник	6	2	1	-	1	2	-	-
Власотинце	16	2	4	3	3	2	2	-
Лебане	23	5	2	6	5	1	4	-
Лесковац	120	22	29	30	17	9	13	-
Медвеђа	4	-	-	1	-	2	1	-
Црна Трава	-	-	-	-	-	-	-	-
Пчињски	157	68	30	26	18	9	6	-
Босилеград	6	1	-	2	2	-	1	-
Бујановац	49	17	12	9	5	6	-	-
Владичин Хан	2	1	-	1	-	-	-	-
Врање	23	5	5	6	1	2	4	-
Прешево	74	42	13	7	10	1	1	-
Сурдулица	2	2	-	-	-	-	-	-
Трговиште	1	-	-	1	-	-	-	-

DIVORCES, BY LENGHT OF MARRIAGE AND NUMBER OF DEPENDANT CHILDREN BORN IN THIS MARRIAGE, 2005 (continued)

Издржавана деца / Dependant children							Administrative district City Municipality
1	2	3	4	5 и више 5 and over	нема издржаване деце No dependant children	непознато Unknown	
82	50	13	3	1	89	-	Zlatibor
2	5	-	-	-	1	-	Arijelje
11	1	1	-	-	6	-	Bajina Bašta
3	3	-	-	-	5	-	Kosjerić
4	-	-	-	-	2	-	Nova Varoš
12	6	2	-	-	14	-	Požega
6	4	-	-	-	11	-	Priboj
9	5	4	-	-	16	-	Prijepolje
12	8	4	2	-	21	-	Sjenica
21	14	2	1	1	11	-	Užice
2	4	-	-	-	2	-	Čajetina
43	40	2	-	-	47	1	Morava
15	13	2	-	-	17	1	Gornji Milanovac
8	10	-	-	-	6	-	Ivanjica
3	3	-	-	-	7	-	Lučani
17	14	-	-	-	17	-	Čačak
79	71	21	4	6	113	-	Raška
6	6	-	-	-	10	-	Vrnjačka Banja
48	33	2	-	-	50	-	Kraljevo
13	16	9	1	2	39	-	Novi Pazar
3	4	-	-	-	3	-	Raška
9	12	10	3	4	11	-	Tutin
34	19	3	-	-	53	-	Rasina
3	-	-	-	-	4	-	Aleksandrovac
3	3	1	-	-	3	-	Brus
-	1	-	-	-	4	-	Varvarin
8	5	1	-	-	12	-	Kruševac
18	9	1	-	-	28	-	Trstenik
2	1	-	-	-	2	-	Čičevac
144	102	12	1	1	198	4	Nišava
121	90	10	-	1	134	4	City of Niš
74	59	6	-	-	80	2	Mediana
6	1	-	-	-	7	-	Niška banja
21	8	3	-	-	22	1	Palilula
10	10	1	-	-	15	1	Pantelejš
10	12	-	-	1	10	-	Crveni Krst
13	7	1	1	-	43	-	Aleksinac
-	-	-	-	-	1	-	Gadžin Han
8	3	-	-	-	7	-	Doljevac
1	-	-	-	-	2	-	Merošina
1	2	-	-	-	9	-	Ražanj
-	-	1	-	-	2	-	Svrljig
3	6	1	-	-	9	2	Toplica
-	1	-	-	-	1	-	Blace
-	-	-	-	-	-	-	Žitorada
3	3	1	-	-	7	2	Kuršumlija
-	2	-	-	-	1	-	Prokuplje
34	15	-	1	-	29	1	Pirot
3	4	-	-	-	3	1	Babušnica
-	1	-	-	-	-	-	Bela Palanka
5	1	-	-	-	2	-	Dimitrovgrad
26	9	-	1	-	24	-	Pirot
65	41	5	1	-	57	-	Jablanica
3	1	1	-	-	1	-	Bojnik
6	3	1	-	-	6	-	Vlasotince
7	6	1	-	-	9	-	Lebane
47	31	2	1	-	39	-	Leskovac
2	-	-	-	-	2	-	Medveđa
-	-	-	-	-	-	-	Crna Trava
25	30	20	8	3	71	-	Pčinj
3	2	-	-	-	1	-	Bosilegrad
7	7	10	5	-	20	-	Bujanovac
-	1	-	-	-	1	-	Vladičin Han
4	10	1	-	-	8	-	Vranje
10	10	9	3	3	39	-	Preševo
-	-	-	-	-	2	-	Surdulica
1	-	-	-	-	-	-	Trgovište

8-10. РАЗВЕДЕНИ БРАКОВИ, ПРЕМА БРАКУ ПО РЕДУ МУЖА И ЖЕНЕ, 2005.
DIVORCES, BY ORDER OF HUSBAND AND WIFE MARRIAGE, 2005

Управни округ Град Општина	Укупно Total	Брак по реду / Marriage by order						Administrative district City Municipality
		Муџа / Husband			Жене / Wife			
		први First	други Second	трећи и више Third and over	први First	други Second	трећи и више Third and over	
РЕПУБЛИКА СРБИЈА	7661	6808	744	109	6863	701	97	REPUBLIC OF SERBIA
Град Београд	1657	1497	145	15	1534	109	14	City of Belgrade
Барајево	26	22	4	-	24	1	1	Barajevo
Вождовац	266	231	31	4	237	27	2	Voždovac
Врачар	38	32	3	3	33	3	2	Vračar
Гроцка	65	59	6	-	58	7	-	Grocka
Звездара	78	68	9	1	71	7	-	Zvezdara
Земун	122	104	18	-	112	8	2	Zemun
Лазаревац	77	72	4	1	68	9	-	Lazarevac
Младеновац	68	65	2	1	65	2	1	Mladenovac
Нови Београд	174	149	25	-	168	4	2	Novi Beograd
Обреновац	78	72	5	1	72	6	-	Obrenovac
Палилула	185	169	14	2	169	15	1	Palilula
Раковица	102	94	8	-	98	4	-	Rakovica
Савски венац	50	49	1	-	47	2	1	Savski Venac
Сопот	22	20	2	-	21	1	-	Sopot
Стари град	69	61	8	-	60	7	2	Stari Grad
Сурчин	24	22	1	1	23	1	-	Surčin
Чукарица	213	208	4	1	208	5	-	Čukarica
Војводина	2124	1827	257	40	1820	255	49	Vojvodina
Севернобачки	320	259	56	5	256	56	8	North Bačka
Бачка Топола	55	46	9	-	45	8	2	Bačka Topola
Мали Иђош	10	9	1	-	7	3	-	Mali Idoš
Суботица	255	204	46	5	204	45	6	Subotica
Средњебанатски	290	259	25	6	261	27	2	Central Banat
Житиште	15	14	1	-	13	2	-	Žitište
Зрењанин	211	189	18	4	193	16	2	Zrenjanin
Нова Црња	15	12	2	1	11	4	-	Nova Crnja
Нови Бечеј	32	29	3	-	28	4	-	Novi Bečeј
Сечањ	17	15	1	1	16	1	-	Sečanj
Севернобанатски	263	213	44	6	213	36	14	North Banat
Ада	30	26	4	-	25	3	2	Ada
Кањиџа	49	42	6	1	39	8	2	Kanjiža
Кикинда	89	66	20	3	72	13	4	Kikinda
Нови Кнежевац	19	16	1	2	15	4	-	Novi Kneževac
Сента	60	49	11	-	48	7	5	Senta
Чока	16	14	2	-	14	1	1	Čoka
Јужнобанатски	320	282	33	5	277	39	4	South Banat
Алибунар	27	24	2	1	24	3	-	Alibunar
Бела Црква	21	19	2	-	19	1	1	Bela Crkva
Вршац	86	70	13	3	67	17	2	Vršac
Ковачица	28	24	4	-	22	6	-	Kovačica
Ковин	26	24	2	-	23	2	1	Kovin
Опово	6	6	-	-	6	-	-	Opovo
Панчево	114	106	7	1	105	9	-	Pančevo
Пландиште	12	9	3	-	11	1	-	Plandište
Западнобачки	259	223	31	5	220	33	6	West Bačka
Апатин	18	16	1	1	15	3	-	Apatin
Кула	37	35	2	-	33	4	-	Kula
Оџаци	43	37	6	-	40	3	-	Odžaci
Сомбор	161	135	22	4	132	23	6	Sombor
Јужнобачки	408	363	39	6	365	35	8	South Bačka
Бац	15	15	-	-	14	-	1	Bač
Бачка Паланка	57	55	2	-	52	2	3	Bačka Palanka
Бачки Петровац	-	-	-	-	-	-	-	Bački Petrovac
Беочин	5	5	-	-	5	-	-	Beočin
Бечеј	86	71	13	2	73	12	1	Bečeј
Врбас	52	49	2	1	50	2	-	Vrbas
Жабалј	7	7	-	-	7	-	-	Žabalj
Нови Сад – град	115	99	14	2	104	10	1	Novi Sad – city
Србобран	29	24	4	1	23	4	2	Srbobran
Сремски Карловци	4	4	-	-	4	-	-	Sremski Karlovci
Темерин	28	24	4	-	24	4	-	Temerin
Тител	10	10	-	-	9	1	-	Titel

8-10. РАЗВЕДЕНИ БРАКОВИ, ПРЕМА БРАКУ ПО РЕДУ МУЖА И ЖЕНЕ, 2005. (наставак)
DIVORCES, BY ORDER OF HUSBAND AND WIFE MARRIAGE, 2005 (continued)

Управни округ Град Општина	Укупно Total	Брак по реду / Marriage by order						Administrative district City Municipality
		Муџа / Husband			Жене / Wife			
		први First	други Second	трећи и више Third and over	први First	други Second	трећи и више Third and over	
Сремски	264	228	29	7	228	29	7	Srem
Инђија	32	27	5	-	29	3	-	Indija
Ириг	5	4	-	1	4	-	1	Irig
Пећинци	9	8	1	-	8	1	-	Pećinci
Рума	40	35	3	2	35	5	-	Ruma
Сремска Митровица	97	80	14	3	79	12	6	Sremska Mitrovica
Стара Пазова	51	47	3	1	47	4	-	Stara Pazova
Шид	30	27	3	-	26	4	-	Šid
Централна Србија	5537	4981	487	69	5043	446	48	Central Serbia
Мачвански	401	381	14	6	387	11	3	Mačva
Богатић	41	38	2	1	39	2	-	Bogatić
Владимирци	11	8	2	1	10	1	-	Vladimirci
Коцељева	20	19	1	-	19	-	1	Koceljeva
Крупанј	10	10	-	-	10	-	-	Krupanj
Лозница	104	97	4	3	100	4	-	Loznica
Љубовија	-	-	-	-	-	-	-	Ljubovija
Мали Зворник	16	15	1	-	15	1	-	Mali Zvornik
Шабац	199	194	4	1	194	3	2	Šabac
Колубарски	163	135	26	2	140	22	1	Kolubara
Ваљево	51	43	7	1	44	7	-	Valjevo
Лајковац	24	19	4	1	22	2	-	Lajkovac
Љиг	23	22	1	-	21	2	-	Ljig
Мионица	16	13	3	-	14	2	-	Mionica
Осечина	6	5	1	-	5	1	-	Osečina
Уб	43	33	10	-	34	8	1	Ub
Подунавски	318	285	28	5	287	29	2	Danube
Велика Плана	58	50	7	1	52	5	1	Velika Plana
Смедерево	201	185	15	1	185	16	-	Smederevo
Смедеревска Паланка	59	50	6	3	50	8	1	Smederevska Palanka
Браничевски	375	303	59	13	306	62	7	Branicevo
Велико Градиште	30	27	2	1	28	2	-	Veliko Gradište
Голубац	8	8	-	-	8	-	-	Golubac
Жабари	31	22	8	1	22	9	-	Žabari
Жагубица	17	12	3	2	12	4	1	Žagubica
Кучево	46	37	8	1	35	10	1	Kučevo
Мало Црниће	24	21	3	-	23	-	1	Malo Crniće
Петровац	84	68	14	2	69	14	1	Petrovac
Пожаревац	135	108	21	6	109	23	3	Požarevac
Шумадијски	235	226	8	1	220	13	2	Šumadija
Аранђеловац	67	62	4	1	57	10	-	Arandelovac
Баточина	22	22	-	-	22	-	-	Batočina
Кнић	7	6	1	-	6	-	1	Knić
Крагујевац – град	103	100	3	-	101	2	-	Kragujevac – city
Лапово	15	15	-	-	14	-	1	Lapovo
Рача	-	-	-	-	-	-	-	Rača
Топола	21	21	-	-	20	1	-	Topola
Поморавски	192	163	23	6	166	21	5	Pomoravlje
Деспотовац	40	39	1	-	39	1	-	Despotovac
Јагодина	32	27	2	3	25	4	3	Jagodina
Параћин	35	29	6	-	30	5	-	Paraćin
Рековац	19	14	4	1	16	3	-	Rekovac
Свилајнац	25	21	4	-	22	3	-	Svilajnac
Ћуприја	41	33	6	2	34	5	2	Čuprija
Борски	372	314	55	3	313	55	4	Bor
Бор	105	87	17	1	90	15	-	Bor
Кладово	65	55	10	-	53	11	1	Kladovo
Мајданпек	61	51	9	1	51	10	-	Majdanpek
Неготин	141	121	19	1	119	19	3	Negotin
Зајечарски	161	140	18	3	143	15	3	Zaječar
Бољевац	20	15	5	-	15	5	-	Boljevac
Зајечар	76	67	7	2	67	7	2	Zaječar
Књажевац	44	37	6	1	40	3	1	Knjaževac
Сокобања	21	21	-	-	21	-	-	Sokobanja

8-10. РАЗВЕДЕНИ БРАКОВИ, ПРЕМА БРАКУ ПО РЕДУ МУЖА И ЖЕНЕ, 2005. (наставак)
DIVORCES, BY ORDER OF HUSBAND AND WIFE MARRIAGE, 2005 (continued)

Управни округ Град Општина	Укупно Total	Брак по реду / Marriage by order						Administrative district City Municipality
		Мушка / Husband			Жене / Wife			
		први First	други Second	трећи и више Third and over	први First	други Second	трећи и више Third and over	
Златиборски	238	218	19	1	223	15	-	Zlatibor
Ариље	8	8	-	-	8	-	-	Arijelje
Бајина Башта	19	15	4	-	16	3	-	Bajina Bašta
Косјерић	11	9	2	-	10	1	-	Kosjerić
Нова Варош	6	6	-	-	6	-	-	Nova Varoš
Пожега	34	34	-	-	33	1	-	Požega
Прибој	21	19	2	-	19	2	-	Priboj
Пријеполје	34	27	7	-	28	6	-	Prijepolje
Сјеница	47	45	1	1	46	1	-	Sjenica
Ужице	50	47	3	-	49	1	-	Užice
Чајетина	8	8	-	-	8	-	-	Čajetina
Моравички	133	123	10	-	125	7	1	Morava
Горњи Милановац	48	47	1	-	47	1	-	Gornji Milanovac
Ивањица	24	21	3	-	23	1	-	Ivanjica
Лучани	13	9	4	-	10	2	1	Lučani
Чачак	48	46	2	-	45	3	-	Čačak
Рашки	294	281	12	1	284	9	1	Raška
Врњачка Бања	22	21	1	-	22	-	-	Vrnjačka Banja
Краљево	133	125	7	1	128	4	1	Kraljevo
Нови Пазар	80	76	4	-	75	5	-	Novi Pazar
Рашка	10	10	-	-	10	-	-	Raška
Тутин	49	49	-	-	49	-	-	Tutin
Расински	109	98	9	2	101	7	1	Rasina
Александровац	7	6	-	1	6	1	-	Aleksandrovac
Брус	10	8	2	-	8	2	-	Brus
Варварин	5	4	1	-	4	-	1	Varvarin
Крушевац	26	24	2	-	26	-	-	Kruševac
Трстеник	56	51	4	1	52	4	-	Trstenik
Ћићевац	5	5	-	-	5	-	-	Čičevac
Нишавски	462	422	36	4	421	38	3	Nišava
Град Ниш	360	328	29	3	326	33	1	City of Niš
Медиана	221	206	13	2	205	15	1	Mediana
Нишка бања	14	12	2	-	10	4	-	Niška banja
Палилула	55	49	6	-	48	7	-	Palilula
Пантелеј	37	32	5	-	34	3	-	Pantelej
Црвени крст	33	29	3	1	29	4	-	Crveni Krst
Алексинач	65	62	3	-	62	1	2	Aleksinac
Гацин Хан	1	1	-	-	1	-	-	Gadžin Han
Дољевац	18	16	1	1	17	1	-	Doljevac
Мерошина	3	1	2	-	1	2	-	Merošina
Ражањ	12	11	1	-	11	1	-	Ražanj
Сврљиг	3	3	-	-	3	-	-	Svrlijig
Топлички	21	18	3	-	16	5	-	Toplica
Блаце	2	2	-	-	2	-	-	Blace
Житорађа	-	-	-	-	-	-	-	Žitorađa
Куршумлија	16	14	2	-	12	4	-	Kuršumljija
Прокупље	3	2	1	-	2	1	-	Prokuplje
Пиротски	80	74	6	-	74	5	1	Pirot
Бабушница	11	11	-	-	11	-	-	Babušnica
Бела Паланка	1	1	-	-	1	-	-	Bela Palanka
Димитровград	8	8	-	-	8	-	-	Dimitrovgrad
Пирот	60	54	6	-	54	5	1	Pirot
Јабланички	169	151	14	4	149	20	-	Jablanica
Бојник	6	6	-	-	6	-	-	Bojnik
Власотинце	16	16	-	-	16	-	-	Vlasotince
Лебане	23	20	3	-	18	5	-	Lebane
Лесковац	120	105	11	4	105	15	-	Leskovac
Медвеђа	4	4	-	-	4	-	-	Medveđa
Црна Трава	-	-	-	-	-	-	-	Crna Trava
Пчињски	157	152	2	3	154	3	-	Pčinj
Босилеград	6	6	-	-	6	-	-	Bosilegrad
Бужановац	49	48	1	-	48	1	-	Bujanovac
Владичин Хан	2	2	-	-	2	-	-	Vladičin Han
Врање	23	22	-	1	22	1	-	Vranje
Прешево	74	71	1	2	73	1	-	Preševo
Сурдулица	2	2	-	-	2	-	-	Surdulica
Трговиште	1	1	-	-	1	-	-	Trgovište

8-11. РАЗВЕДЕНИ БРАКОВИ, ПРЕМА РАНИЈЕМ БРАЧНОМ СТАЊУ МУЖА И ЖЕНЕ, 2005.
DIVORCES, BY PREVIOUS MARITAL STATUS OF HUSBAND AND WIFE, 2005

Управни округ Град Општина	Укупно Total	Раније брачно стање / Previous marital status						Administrative district City Municipality
		Мушка / Husband			Жене / Wife			
		неожењен Single	удовац Widower	разведен Divorced	неудата Single	удовица Widow	разведена Divorced	
РЕПУБЛИКА СРБИЈА	7661	6808	100	753	6863	88	710	REPUBLIC OF SERBIA
Град Београд	1657	1497	18	142	1534	10	113	City of Belgrade
Барајево	26	22	-	4	24	-	2	Barajevo
Вождовац	266	231	2	33	237	2	27	Voždovac
Врачар	38	32	1	5	33	1	4	Vračar
Гроцка	65	59	-	6	58	-	7	Grocka
Звездара	78	68	2	8	71	-	7	Zvezdara
Земун	122	104	4	14	112	1	9	Zemun
Лазаревац	77	72	2	3	68	1	8	Lazarevac
Младеновац	68	65	1	2	65	1	2	Mladenovac
Нови Београд	174	149	5	20	168	1	5	Novi Beograd
Обреновац	78	72	-	6	72	-	6	Obrenovac
Палилула	185	169	1	15	169	1	15	Palilula
Раковица	102	94	-	8	98	-	4	Rakovica
Савски венац	50	49	-	1	47	-	3	Savski Venac
Сопот	22	20	-	2	21	-	1	Sopot
Стари град	69	61	-	8	60	-	9	Stari Grad
Сурчин	24	22	-	2	23	-	1	Surčin
Чукарица	213	208	-	5	208	2	3	Čukarica
Војводина	2124	1827	27	270	1820	30	274	Vojvodina
Севернобачки	320	259	6	55	256	6	58	North Bačka
Бачка Топола	55	46	1	8	45	1	9	Bačka Topola
Мали Иђош	10	9	-	1	7	-	3	Mali Iđoš
Суботица	255	204	5	46	204	5	46	Subotica
Средњебанатски	290	259	2	29	261	5	24	Central Banat
Житиште	15	14	-	1	13	-	2	Žitište
Зрењанин	211	189	2	20	193	5	13	Zrenjanin
Нова Црња	15	12	-	3	11	-	4	Nova Crnja
Нови Бечеј	32	29	-	3	28	-	4	Novi Bečej
Сечањ	17	15	-	2	16	-	1	Sečanj
Севернобанатски	263	213	10	40	213	6	44	North Banat
Ада	30	26	1	3	25	1	4	Ada
Кањижа	49	42	2	5	39	1	9	Kanjiža
Кикинда	89	66	6	17	72	4	13	Kikinda
Нови Кнежевац	19	16	-	3	15	-	4	Novi Kneževac
Сента	60	49	1	10	48	-	12	Senta
Чока	16	14	-	2	14	-	2	Čoka
Јужнобанатски	320	282	1	37	277	3	40	South Banat
Алибунар	27	24	-	3	24	-	3	Alibunar
Бела Црква	21	19	-	2	19	-	2	Bela Crkva
Вршац	86	70	-	16	67	-	19	Vršac
Ковачица	28	24	-	4	22	-	6	Kovačica
Ковин	26	24	1	1	23	1	2	Kovin
Опово	6	6	-	-	6	-	-	Opovo
Панчево	114	106	-	8	105	2	7	Pančevo
Пландиште	12	9	-	3	11	-	1	Plandište
Западнобачки	259	223	2	34	220	4	35	West Bačka
Апатин	18	16	-	2	15	-	3	Apatin
Кула	37	35	-	2	33	2	2	Kula
Оџаци	43	37	2	4	40	2	1	Odžaci
Сомбор	161	135	-	26	132	-	29	Sombor
Јужнобачки	408	363	5	40	365	5	38	South Bačka
Бач	15	15	-	-	14	-	1	Bač
Бачка Паланка	57	55	-	2	52	-	5	Bačka Palanka
Бачки Петровац	-	-	-	-	-	-	-	Bački Petrovac
Беочин	5	5	-	-	5	-	-	Beočin
Бечеј	86	71	1	14	73	-	13	Bečej
Врбас	52	49	-	3	50	-	2	Vrbas
Жабалј	7	7	-	-	7	-	-	Žabalj
Нови Сад – град	115	99	2	14	104	2	9	Novi Sad – city
Србобран	29	24	2	3	23	3	3	Srbobran
Сремски Карловци	4	4	-	-	4	-	-	Sremski Karlovci
Темерин	28	24	-	4	24	-	4	Temerin
Тител	10	10	-	-	9	-	1	Titel

8-11. РАЗВЕДЕНИ БРАКОВИ, ПРЕМА РАНИЈЕМ БРАЧНОМ СТАЊУ МУЖА И ЖЕНЕ, 2005. (наставак)
DIVORCES, BY PREVIOUS MARITAL STATUS OF HUSBAND AND WIFE, 2005 (continued)

Управни округ Град Општина	Укупно Total	Раније брачно стање / Previous marital status						Administrative district City Municipality
		Мушка / Husband			Жене / Wife			
		неожењен Single	удовац Widower	разведен Divorced	неудата Single	удовица Widow	разведена Divorced	
Сремски	264	228	1	35	228	1	35	Srem
Инђија	32	27	-	5	29	-	3	Indija
Ириг	5	4	-	1	4	-	1	Irig
Пећинци	9	8	-	1	8	-	1	Pečinci
Рума	40	35	1	4	35	1	4	Ruma
Сремска Митровица	97	80	-	17	79	-	18	Sremska Mitrovica
Стара Пазова	51	47	-	4	47	-	4	Stara Pazova
Шид	30	27	-	3	26	-	4	Šid
Централна Србија	5537	4981	73	483	5043	58	436	Central Serbia
Мачвански	401	381	5	15	387	2	12	Mačva
Богатић	41	38	-	3	39	-	2	Bogatić
Владимирци	11	8	1	2	10	-	1	Vladimirci
Коцељева	20	19	-	1	19	-	1	Koceljeva
Крупань	10	10	-	-	10	-	-	Krupanj
Лозница	104	97	2	5	100	2	2	Loznica
Љубовија	-	-	-	-	-	-	-	Ljubovija
Мали Зворник	16	15	1	-	15	-	1	Mali Zvornik
Шабац	199	194	1	4	194	-	5	Šabac
Колубарски	163	135	1	27	140	1	22	Kolubara
Ваљево	51	43	-	8	44	-	7	Valjevo
Лајковац	24	19	-	5	22	-	2	Lajkovac
Љиг	23	22	-	1	21	-	2	Ljig
Мионица	16	13	-	3	14	-	2	Mionica
Осечина	6	5	-	1	5	-	1	Osečina
Уб	43	33	1	9	34	1	8	Ub
Подунавски	318	285	4	29	287	3	28	Danube
Велика Плана	58	50	-	8	52	-	6	Velika Plana
Смедерево	201	185	3	13	185	2	14	Smederevo
Смедеревска Паланка	59	50	1	8	50	1	8	Smederevska Palanka
Браничевски	375	303	3	69	306	6	63	Branicevo
Велико Градиште	30	27	-	3	28	-	2	Veliko Gradište
Голубац	8	8	-	-	8	-	-	Golubac
Жабари	31	22	1	8	22	2	7	Žabari
Жагубица	17	12	-	5	12	-	5	Žagubica
Кучево	46	37	-	9	35	-	11	Kučevo
Мало Црниће	24	21	-	3	23	-	1	Malo Crniće
Петровац	84	68	1	15	69	1	14	Petrovac
Пољаревац	135	108	1	26	109	3	23	Požarevac
Шумадијски	235	226	2	7	220	2	13	Šumadija
Аранђеловац	67	62	1	4	57	1	9	Arandelovac
Баточина	22	22	-	-	22	-	-	Batočina
Кнић	7	6	1	-	6	-	1	Knić
Крагујевац - град	103	100	-	3	101	1	1	Kragujevac – city
Лапово	15	15	-	-	14	-	1	Lapovo
Рача	-	-	-	-	-	-	-	Rača
Топола	21	21	-	-	20	-	1	Topola
Поморавски	192	163	7	22	166	5	21	Pomoravlje
Деспотовац	40	39	-	1	39	-	1	Despotovac
Јагодина	32	27	2	3	25	1	6	Jagodina
Параћин	35	29	1	5	30	1	4	Paraćin
Рековац	19	14	2	3	16	2	1	Rekovac
Свилајнац	25	21	-	4	22	-	3	Svilajnac
Ћуприја	41	33	2	6	34	1	6	Čuprija
Борски	372	314	7	51	313	5	54	Bor
Бор	105	87	4	14	90	2	13	Bor
Кладово	65	55	1	9	53	1	11	Kladovo
Мајданпек	61	51	2	8	51	2	8	Majdanpek
Неготин	141	121	-	20	119	-	22	Negotin
Зајечарски	161	140	4	17	143	3	15	Zaječar
Бољевац	20	15	1	4	15	1	4	Boljevac
Зајечар	76	67	3	6	67	2	7	Zaječar
Књажевац	44	37	-	7	40	-	4	Knjaževac
Сокобања	21	21	-	-	21	-	-	Sokobanja

8-11. РАЗВЕДЕНИ БРАКОВИ, ПРЕМА РАНИЈЕМ БРАЧНОМ СТАЊУ МУЖА И ЖЕНЕ, 2005. (наставак)
DIVORCES, BY PREVIOUS MARITAL STATUS OF HUSBAND AND WIFE, 2005 (continued)

Управни округ Град Општина	Укупно Total	Раније брачно стање / Previous marital status						Administrative district City Municipality
		Мушка / Husband			Жене / Wife			
		неожењен Single	удовац Widower	разведен Divorced	неудата Single	удовица Widow	разведена Divorced	
Златиборски	238	218	2	18	223	5	10	Zlatibor
Ариље	8	8	-	-	8	-	-	Arijelje
Бајина Башта	19	15	1	3	16	-	3	Bajina Bašta
Косјерић	11	9	-	2	10	-	1	Kosjerić
Нова Варош	6	6	-	-	6	-	-	Nova Varoš
Пожега	34	34	-	-	33	1	-	Požega
Прибој	21	19	-	2	19	-	2	Priboj
Пријеполје	34	27	1	6	28	4	2	Prijepolje
Сјеница	47	45	-	2	46	-	1	Sjenica
Ужице	50	47	-	3	49	-	1	Užice
Чајетина	8	8	-	-	8	-	-	Čajetina
Моравички	133	123	3	7	125	1	7	Morava
Горњи Милановац	48	47	-	1	47	-	1	Gornji Milanovac
Иванјика	24	21	1	2	23	-	1	Ivanjica
Лучани	13	9	1	3	10	-	3	Lučani
Чачак	48	46	1	1	45	1	2	Čačak
Рашки	294	281	1	12	284	2	8	Raška
Врњачка Бања	22	21	-	1	22	-	-	Vrnjačka Banja
Краљево	133	125	1	7	128	1	4	Kraljevo
Нови Пазар	80	76	-	4	75	1	4	Novi Pazar
Рашка	10	10	-	-	10	-	-	Raška
Тутин	49	49	-	-	49	-	-	Tutin
Расински	109	98	2	9	101	1	7	Rasina
Александровац	7	6	-	1	6	-	1	Aleksandrovac
Брус	10	8	1	1	8	-	2	Brus
Варварин	5	4	-	1	4	-	1	Varvarin
Крушевац	26	24	-	2	26	-	-	Kruševac
Трстеник	56	51	1	4	52	1	3	Trstenik
Тићевац	5	5	-	-	5	-	-	Čičevac
Нишавски	462	422	7	33	421	6	35	Nišava
Град Ниш	360	328	5	27	326	5	29	City of Niš
Медиана	221	206	2	13	205	2	14	Mediana
Нишка бања	14	12	-	2	10	-	4	Niška banja
Палилула	55	49	3	3	48	1	6	Palilula
Пантелеј	37	32	-	5	34	2	1	Pantelej
Црвени крст	33	29	-	4	29	-	4	Crveni Krst
Алексинач	65	62	1	2	62	-	3	Aleksinac
Гацин Хан	1	1	-	-	1	-	-	Gadžin Han
Дољевац	18	16	-	2	17	-	1	Doljevac
Мерошина	3	1	1	1	1	1	1	Merošina
Ражањ	12	11	-	1	11	-	1	Ražanj
Сврљиг	3	3	-	-	3	-	-	Svrlijig
Топлички	21	18	1	2	16	-	5	Toplica
Блаце	2	2	-	-	2	-	-	Blace
Житорађа	-	-	-	-	-	-	-	Žitorađa
Куршумлија	16	14	-	2	12	-	4	Kuršumlija
Прокупље	3	2	1	-	2	-	1	Prokuplje
Пиротски	80	74	1	5	74	1	5	Pirot
Бабушница	11	11	-	-	11	-	-	Babušnica
Бела Паланка	1	1	-	-	1	-	-	Bela Palanka
Димитровград	8	8	-	-	8	-	-	Dimitrovgrad
Пирот	60	54	1	5	54	1	5	Pirot
Јабланички	169	151	4	14	149	4	16	Jablanica
Бојник	6	6	-	-	6	-	-	Bojnik
Власотинце	16	16	-	-	16	-	-	Vlasotince
Лебане	23	20	-	3	18	1	4	Lebane
Лесковац	120	105	4	11	105	3	12	Leskovac
Медвеђа	4	4	-	-	4	-	-	Medveđa
Црна Трава	-	-	-	-	-	-	-	Crna Trava
Пчињски	157	152	1	4	154	1	2	Pčinj
Босилеград	6	6	-	-	6	-	-	Bosilegrad
Бујановац	49	48	-	1	48	-	1	Bujanovac
Владићин Хан	2	2	-	-	2	-	-	Vladičin Han
Врање	23	22	-	1	22	-	1	Vranje
Прешево	74	71	1	2	73	1	-	Preševo
Сурдулица	2	2	-	-	2	-	-	Surdulica
Трговиште	1	1	-	-	1	-	-	Trgovište

8.12. МИГРАНТСКО СТАНОВНИШТВО У РЕПУБЛИЦИ СРБИЈИ, ПРЕМА СТАРОСТИ, ПО ОПШТИНАМА, 2005.
MIGRANTS IN THE REPUBLIC OF SERBIA, BY AGE, BY MUNICIPALITIES, 2005

Управни округ Град Општина	Укупно Total	Досељени / Immigrations										Просечна старост Average age	Административни округ City Municipality
		0-4	5-9	10-14	15-24	25-34	35-44	45-54	55-64	65 и више година 65 and over	Непо- знато Unknown		
РЕПУБЛИКА СРБИЈА	122180	5229	4846	4465	28572	32629	17227	13606	7835	7770	1	32,7	REPUBLIC OF SERBIA
Град Београд	42434	1418	1618	1405	7958	12386	6350	5370	3183	2746	-	34,5	City of Belgrade
Барајево	599	32	23	25	105	142	80	97	53	42	-	34,9	Barajevo
Вождовац	4113	129	160	134	745	1310	589	469	305	272	-	34,1	Voždovac
Врачар	1581	41	59	49	239	519	248	219	101	106	-	34,7	Vračar
Гроцка	1505	39	50	58	380	329	228	197	124	100	-	34,4	Grocka
Звездара	4283	123	145	134	750	1314	650	509	321	337	-	35,1	Zvezdara
Земун	3565	153	154	120	673	1098	533	410	219	205	-	33,0	Zemun
Лазаревац	1146	30	28	20	314	261	177	138	114	64	-	34,4	Lazarevac
Младеновац	878	24	27	29	202	219	139	110	69	59	-	34,7	Mladenovac
Нови Београд	5766	210	219	192	943	1721	901	821	443	316	-	34,5	Novi Beograd
Обреновац	1493	65	59	46	333	361	206	198	111	114	-	34,2	Obrenovac
Палилула	5004	185	214	192	1000	1418	701	617	351	326	-	33,5	Palilula
Раковица	3227	105	137	107	541	948	471	418	276	224	-	34,9	Rakovica
Савски венац	1453	39	54	38	270	406	232	213	122	79	-	34,8	Savski Venac
Сопот	482	21	19	12	109	102	56	60	52	51	-	36,2	Sopot
Стари град	1796	31	46	44	287	599	287	251	125	126	-	35,8	Stari Grad
Сурчин	703	29	24	21	161	187	100	90	53	38	-	33,4	Surčin
Чукарица	4840	162	200	184	906	1452	752	553	344	287	-	33,6	Čukarica
Војводина	26409	1210	1184	1024	6014	7066	3813	2824	1558	1715	1	32,5	Vojvodina
Севернобачки	2452	107	124	121	546	626	347	226	142	213	-	33,6	North Bačka
Бачка Топола	444	33	18	20	96	113	63	43	24	34	-	32,2	Bačka Topola
Мали Иђош	128	3	5	2	39	23	17	17	11	11	-	35,5	Mali Idoš
Суботица	1880	71	101	99	411	490	267	166	107	168	-	33,0	Subotica
Средњебанатски	1923	80	59	56	432	506	295	216	119	160	-	32,9	Central Banat
Зитиште	185	8	8	5	48	50	23	23	10	10	-	32,0	Žitište
Зренјанин	1321	49	34	39	285	355	209	147	78	125	-	34,9	Zrenjanin
Нова Црња	67	6	1	4	15	18	10	7	3	3	-	30,7	Nova Crnja
Нови Бечеј	211	7	11	3	53	53	31	21	18	14	-	33,6	Novi Bečej
Сечањ	139	10	5	5	31	30	22	18	10	8	-	33,2	Sečanj
Севернобанатски	1888	87	118	77	423	463	257	190	97	176	-	32,7	North Banat
Ада	231	18	18	8	54	59	36	17	6	15	-	29,2	Ada
Канјижа	384	9	25	22	75	99	48	31	22	53	-	35,2	Kanjiža
Кикинда	626	27	32	23	167	126	85	79	41	46	-	32,9	Kikinda
Нови Кнежевац	178	8	11	6	41	45	23	20	6	18	-	33,4	Novi Kneževac
Сента	286	13	20	9	57	83	39	27	11	27	-	32,7	Senta
Чока	183	12	12	9	29	51	26	16	11	17	-	32,7	Čoka
Јужнобанатски	3652	180	172	128	914	933	556	387	208	174	-	30,9	South Banat
Алибунар	251	15	14	10	76	59	30	25	12	10	-	29,0	Alibunar
Бела Црква	204	12	11	10	40	58	27	24	13	9	-	31,4	Bela Crkva
Вршац	658	43	46	19	171	167	91	60	31	30	-	29,7	Vršac
Ковачица	194	12	17	4	42	42	32	23	11	11	-	31,4	Kovačica
Ковин	429	20	15	19	161	77	54	42	20	21	-	29,5	Kovin
Опово	120	9	1	7	35	29	13	8	12	6	-	30,3	Opovo
Панчево	1651	62	63	57	355	464	285	189	98	78	-	32,7	Pančevo
Пландиште	145	7	5	2	34	37	24	16	11	9	-	33,4	Plandište
Западнобачки	1633	76	98	62	373	396	255	171	96	106	-	32,1	West Bačka
Апатин	240	7	19	5	71	62	24	31	7	14	-	30,4	Apatin
Кула	390	18	18	14	95	90	64	41	22	28	-	33,0	Kula
Оџаци	252	8	7	9	64	66	42	27	13	16	-	33,0	Odžaci
Сомбор	751	43	54	34	143	178	125	72	54	48	-	32,1	Sombor
Јужнобачки	11135	487	454	445	2417	3278	1597	1189	636	631	1	32,7	South Bačka
Бач	92	4	4	5	27	23	10	6	4	9	-	31,1	Bač
Бачка Паланка	595	22	33	23	140	158	84	67	39	29	-	32,0	Bačka Palanka
Бачки Петровац	167	15	6	3	45	35	26	18	10	9	-	30,9	Bački Petrovac
Беоћин	253	15	13	14	53	51	40	32	20	15	-	32,8	Beočin
Бечеј	399	24	11	12	76	96	50	66	36	28	-	35,1	Bečej
Врбас	377	20	18	7	94	105	54	50	16	13	-	31,1	Vrbas
Жабалј	380	18	13	14	80	103	69	47	18	18	-	32,3	Žabalj
Нови Сад – град	7812	317	315	319	1678	2447	1086	779	430	440	1	32,1	Novi Sad – city
Србобран	144	2	3	5	33	37	20	19	8	17	-	36,9	Srbobran
Сремски Карловци	223	12	7	9	31	61	43	29	12	19	-	34,9	Sremski Karlovci
Темерин	497	27	25	24	108	120	82	57	29	25	-	31,8	Temerin
Тител	196	11	6	10	52	42	33	19	14	9	-	31,7	Titel

8.12. МИГРАНТСКО СТАНОВНИШТВО У РЕПУБЛИЦИ СРБИЈИ, ПРЕМА СТАРОСТИ, ПО ОПШТИНАМА, 2005. (наставак)
MIGRANTS IN THE REPUBLIC OF SERBIA, BY AGE, BY MUNICIPALITIES, 2005 (continued)

Управни округ Град Општина	Укупно Total	Досељени / Immigrations										Проце- чна старост Average age	Administrative district City Municipality
		0-4	5-9	10-14	15-24	25-34	35-44	45-54	55-64	65 и више година 65 and over	Непо- знато Unknown		
Сремски	3726	193	159	135	909	864	506	445	260	255	-	33,3	Srem
Инђија	630	32	23	23	146	140	86	71	47	62	-	34,4	Indija
Ириг	133	1	2	2	27	29	22	23	16	11	-	38,7	Irig
Пећинци	325	28	12	13	106	72	35	27	23	9	-	27,8	Pećinci
Рума	510	21	32	21	128	132	65	50	28	33	-	31,2	Ruma
Сремска Митровица	829	37	27	28	191	203	138	96	55	54	-	33,4	Sremska Mitrovica
Стара Пазова	990	67	49	40	237	219	118	138	63	59	-	31,8	Stara Pazova
Шид	309	7	14	8	74	69	42	40	28	27	-	35,4	Šid
Централна Србија	95771	4019	3662	3441	22558	25563	13414	10782	6277	6055	-	32,8	Central Serbia
Мачвански	4019	271	181	185	1118	937	496	389	228	214	-	29,9	Mačva
Богатић	400	42	30	16	110	89	49	27	19	18	-	27,2	Bogatić
Владимирци	204	9	5	5	52	46	44	19	17	7	-	32,8	Vladimirci
Коцељева	167	9	6	5	38	46	27	15	9	12	-	32,2	Koceljeva
Крупањ	181	9	4	4	76	43	17	13	6	9	-	28,6	Krupanj
Лозница	1186	78	54	84	360	256	138	116	51	49	-	28,3	Loznica
Љубовија	94	6	1	1	26	28	15	14	-	3	-	30,5	Ljubovija
Мали Зворник	134	13	4	18	38	23	13	9	10	6	-	27,6	Mali Zvornik
Шабац	1653	105	77	52	418	406	193	176	116	110	-	31,8	Šabac
Колубарски	2564	113	75	69	679	627	384	307	148	162	-	32,9	Kolubara
Ваљево	1267	47	39	41	347	306	193	134	77	83	-	32,6	Valjevo
Лајковац	266	8	3	9	72	73	35	38	15	13	-	33,2	Lajkovac
Љиг	176	3	5	1	45	46	19	26	12	19	-	36,6	Ljig
Мионица	277	22	9	10	81	56	43	27	16	13	-	30,4	Mionica
Осечина	135	10	1	2	34	41	19	14	7	7	-	31,2	Osečina
Уб	443	23	18	6	100	105	75	68	21	27	-	33,4	Ub
Подунавски	3077	151	220	232	759	690	401	266	175	183	-	31,6	Danube
Велика Плана	553	21	29	19	134	136	92	53	31	38	-	32,6	Velika Plana
Смедерево	1937	117	175	198	457	400	232	152	101	105	-	28,4	Smederevo
Смедеревска Паланка	587	13	16	15	168	154	77	61	43	40	-	33,8	Smederevska Palanka
Браничевски	2362	71	102	70	692	608	330	233	130	126	-	31,7	Braničevo
Велико Градиште	269	7	11	13	87	61	37	31	13	9	-	30,1	Veliko Gradište
Голубац	134	3	5	2	42	37	16	15	8	6	-	31,8	Golubac
Жабари	122	3	8	3	29	23	18	18	9	11	-	34,9	Žabari
Жагубица	104	3	3	1	45	18	12	14	3	5	-	30,0	Žagubica
Кучево	167	8	7	8	34	43	27	14	14	12	-	33,4	Kučevo
Мало Црниће	113	4	2	3	36	33	16	10	4	5	-	30,8	Malo Crniće
Петровац	393	10	19	13	123	105	53	29	19	22	-	30,6	Petrovac
Пожаревац	1060	33	47	27	296	288	151	102	60	56	-	31,6	Požarevac
Шумадијски	3652	121	119	99	866	980	448	411	227	381	-	33,3	Šumadija
Аранђеловац	625	19	23	27	157	157	92	66	40	44	-	33,1	Arandelovac
Баточина	147	5	7	4	45	35	18	13	11	9	-	31,8	Batočina
Кнић	202	8	8	4	46	47	24	36	15	14	-	35,0	Knjić
Крагујевац - град	2104	62	63	45	472	603	236	211	122	290	-	36,2	Kragujevac - grad
Лопово	77	2	7	5	14	16	11	13	4	5	-	32,7	Lapovo
Рача	184	12	5	3	46	44	27	22	15	10	-	32,7	Rača
Топола	313	13	6	11	86	78	40	50	20	9	-	31,9	Topola
Поморавски	3234	132	122	126	804	824	460	350	200	216	-	32,7	Pomoravlje
Деспотовац	278	10	7	8	82	79	30	31	17	14	-	31,6	Despotovac
Јагодина	1194	43	46	43	269	303	192	132	65	101	-	33,8	Jagodina
Параћин	814	37	36	47	218	195	109	86	47	39	-	30,9	Paraćin
Рековац	143	5	5	3	35	32	23	21	12	7	-	33,8	Rekovac
Свилајнац	404	20	16	18	100	107	49	34	38	22	-	32,1	Svilajnac
Ћуприја	401	17	12	7	100	108	57	46	21	33	-	34,0	Čuprija
Борски	2039	86	60	70	478	498	309	226	144	168	-	34,0	Bor
Бор	781	35	17	12	179	179	127	101	61	70	-	35,7	Bor
Кладово	356	12	13	28	75	103	47	32	20	26	-	32,3	Kladovo
Мајданпек	333	10	4	13	79	81	45	45	29	27	-	35,5	Majdanpek
Неготин	569	29	26	17	145	135	90	48	34	45	-	32,5	Negotin
Зајечарски	1805	60	63	60	408	389	223	204	184	214	-	36,1	Zaječar
Бољевац	237	9	6	8	62	48	37	22	24	21	-	34,8	Bojovac
Зајечар	909	26	29	29	203	192	119	105	93	113	-	37,4	Zaječar
Књажевац	388	16	14	14	87	80	25	52	48	52	-	37,4	Knjaževac
Сокобања	271	9	14	9	56	69	42	25	19	28	-	34,6	Sokobanja

8.12. МИГРАНТСКО СТАНОВНИШТВО У РЕПУБЛИЦИ СРБИЈИ, ПРЕМА СТАРОСТИ, ПО ОПШТИНАМА, 2005. (наставак)
MIGRANTS IN THE REPUBLIC OF SERBIA, BY AGE, BY MUNICIPALITIES, 2005 (continued)

Управни округ Град Општина	Укупно <i>Total</i>	Досељени / <i>Immigrations</i>										Проце- чна старост <i>Average age</i>	Administrative district City Municipality
		0-4	5-9	10-14	15-24	25-34	35-44	45-54	55-64	65 и више година <i>65 and over</i>	Непо- знато <i>Unknown</i>		
Златиборски	4195	401	211	187	1238	908	508	390	185	167	-	27,6	Zlatibor
Ариље	213	6	9	7	52	74	26	18	13	8	-	31,4	Arijlje
Бајина Башта	419	50	42	27	133	68	45	27	14	13	-	23,7	Bajina Bašta
Косјерић	241	37	6	14	71	45	29	21	6	12	-	26,3	Kosjerić
Нова Варош	294	66	13	13	95	42	26	25	8	6	-	22,0	Nova Varoš
Пожега	590	101	36	37	151	115	52	52	25	21	-	24,7	Požega
Прибој	239	20	7	9	53	52	38	31	18	11	-	31,8	Priboj
Пријеполје	500	30	13	14	165	107	82	55	9	25	-	29,8	Prijepolje
Сјеница	190	14	2	1	63	63	21	14	5	7	-	28,8	Sjenica
Ужице	1184	48	54	52	370	277	151	116	65	51	-	29,8	Užice
Чајетина	325	29	29	13	85	65	38	31	22	13	-	28,1	Čajetina
Моравички	3498	211	113	118	1030	824	458	367	179	198	-	29,8	Morava
Горњи Милановац	633	17	15	15	175	148	87	80	44	52	-	34,8	Gornji Milanovac
Ивањица	492	64	16	18	201	91	43	37	10	12	-	23,9	Ivanjica
Лучани	281	20	15	11	83	61	44	25	8	14	-	28,9	Lučani
Чаџак	2092	110	67	74	571	524	284	225	117	120	-	31,5	Čačak
Рашки	5225	359	236	229	1419	1319	707	468	245	243	-	28,6	Raška
Врњачка Бања	510	20	21	19	92	128	75	71	43	41	-	35,2	Vrnjačka Banja
Краљево	2062	110	101	83	469	605	259	203	115	117	-	31,2	Kraljevo
Нови Пазар	1657	73	85	91	515	379	256	126	64	68	-	28,9	Novi Pazar
Рашка	644	86	23	29	232	121	74	48	17	14	-	24,7	Raška
Тутин	352	70	6	7	111	86	43	20	6	3	-	23,1	Tutin
Расински	3172	74	77	101	892	838	441	366	182	201	-	33,3	Rasina
Александровац	284	6	5	5	88	66	45	32	24	13	-	33,0	Aleksandrovac
Брус	185	3	7	13	55	36	26	28	8	9	-	31,8	Brus
Варварин	187	3	6	6	58	43	28	22	10	11	-	32,7	Varvarin
Крушевац	2009	55	53	65	560	543	277	215	105	136	-	32,7	Kruševac
Трстеник	366	1	3	12	102	109	49	45	22	23	-	34,2	Trstenik
Ћићевац	141	6	3	-	29	41	16	24	13	9	-	35,7	Čičevac
Нишавски	6457	233	200	211	1693	1815	857	672	437	339	-	34,5	Nišava
Град Ниш	4843	163	150	163	1288	1455	645	456	287	236	-	32,0	City of Niš
Медиана	908	34	29	31	243	286	113	78	46	48	-	31,6	Mediana
Нишка Бања	306	4	9	16	90	65	40	38	25	19	-	33,5	iška Banja
Палилула	1327	47	40	44	354	380	185	123	94	60	-	31,9	Palilula
Пантелеј	1196	32	35	38	306	375	165	120	63	62	-	32,1	Pantelej
Црвени крст	1106	46	37	34	295	349	142	97	59	47	-	30,8	Crveni Krst
Алексинач	791	36	30	28	196	191	109	93	67	41	-	32,6	Aleksinac
Гаџин Хан	155	11	4	5	32	23	17	33	15	15	-	36,7	Gadžin Han
Дољевац	188	5	3	4	51	36	21	31	19	18	-	36,5	Doljevac
Мерошина	192	13	5	6	64	46	19	15	16	8	-	29,9	Merošina
Ражањ	64	1	-	-	14	20	10	11	2	6	-	37,0	Ražanj
Сврђиг	224	4	8	5	48	44	36	33	31	15	-	37,1	Svrđijig
Топлички	1541	70	60	48	396	351	214	176	94	132	-	33,3	Toplica
Блаце	195	10	4	3	50	36	28	34	11	19	-	35,7	Blace
Житорађа	221	15	14	4	42	59	43	19	8	17	-	32,1	Žitorađa
Куршумлија	316	23	13	12	88	66	39	35	22	18	-	31,0	Kuršumljija
Прокупље	809	22	29	29	216	190	104	88	53	78	-	34,3	Prokuplje
Пиротски	979	36	26	29	305	201	121	116	57	88	-	33,2	Pirot
Бабушица	152	10	6	7	48	24	15	21	14	7	-	31,7	Babušnica
Бела Паланка	167	7	6	9	55	27	20	16	7	20	-	32,8	Bela Palanka
Димитровград	119	1	4	8	38	22	19	11	8	8	-	33,4	Dimitrovgrad
Пирот	541	18	10	5	164	128	67	68	28	53	-	34,8	Pirot
Јабланички	2641	104	62	56	827	693	337	255	155	152	-	33,3	Jablanica
Бојник	150	4	4	6	49	31	18	16	7	15	-	33,3	Bojnik
Власотинце	300	13	4	6	95	82	32	39	12	17	-	31,8	Vlasotince
Лебане	404	14	14	11	118	109	69	35	18	16	-	30,8	Lebane
Лесковац	1571	62	28	28	517	429	186	144	92	85	-	31,5	Leskovac
Медвеђа	182	9	11	4	42	39	26	11	23	17	-	34,7	Medveđa
Црна Трава	34	2	1	1	6	3	6	10	3	2	-	37,9	Crna Trava
Пчињски	2877	108	117	146	996	675	370	216	124	125	-	28,5	Pčinj
Босилеград	88	1	2	4	24	25	12	8	1	11	-	34,1	Bosilegrad
Бужановац	527	9	17	29	228	146	52	27	12	7	-	26,0	Bujanovac
Владичин Хан	451	24	25	24	154	71	59	46	24	24	-	29,2	Vladičin Han
Врање	1018	32	33	34	292	260	165	93	54	55	-	31,8	Vranje
Прешево	349	3	16	37	160	75	32	9	13	4	-	24,2	Preševo
Сурдулица	322	26	14	11	101	76	33	26	19	16	-	28,5	Surdulica
Трговиште	122	13	10	7	37	22	17	7	1	8	-	26,0	Trgovište

8.12. МИГРАНТСКО СТАНОВНИШТВО У РЕПУБЛИЦИ СРБИЈИ, ПРЕМА СТАРОСТИ, ПО ОПШТИНАМА, 2005.
MIGRANTS IN THE REPUBLIC OF SERBIA, BY AGE, BY MUNICIPALITIES, 2005

Управни округ Град Општина	Укупно Total	Одсељени / Emigrations										Про- сна старост Average age	Administrative district City Municipality
		0-4	5-9	10-14	15-24	25-34	35-44	45-54	55-64	65 и више година 65 and over	Непо- знато Unknown		
РЕПУБЛИКА СРБИЈА	118457	5037	4482	4021	27553	32129	16641	13379	7623	7591	1	32,75	REPUBLIC OF SERBIA
Град Београд	32939	1126	1255	1076	5122	8533	5495	4873	2958	2501	-	35,66	City of Belgrade
Барајево	482	15	19	14	116	114	69	66	39	30	-	34,14	Barajevo
Вождовац	3144	85	137	99	469	827	508	491	276	252	-	36,53	Voždovac
Врачар	1709	59	61	53	215	412	303	253	193	160	-	38,10	Vračar
Гроцка	1019	29	25	33	215	280	185	121	70	61	-	34,23	Grocka
Звездара	2980	100	134	94	430	801	464	443	274	240	-	36,31	Zvezdara
Земун	2792	108	124	101	407	744	473	403	237	195	-	35,45	Zemun
Лазаревац	964	21	13	19	276	255	143	122	63	52	-	33,53	Lazarevac
Младеновац	770	24	16	21	165	225	119	100	49	51	-	34,35	Mladenovac
Нови Београд	4609	152	174	145	640	1194	761	717	435	391	-	37,04	Novi Beograd
Обреновац	1260	53	33	29	287	332	197	150	94	85	-	34,02	Obrenovac
Палилула	3584	150	150	134	519	902	612	523	319	275	-	35,82	Palilula
Раковица	2071	69	68	63	307	549	394	311	163	147	-	36,09	Rakovica
Савски венац	1458	43	55	53	216	359	242	249	144	97	-	36,43	Savski Venac
Сопот	367	11	7	11	84	80	54	41	43	36	-	37,10	Sopot
Стари град	1756	51	63	54	215	405	285	317	206	160	-	38,95	Stari Grad
Сурчин	476	17	18	15	104	142	69	69	25	17	-	32,20	Surčin
Чукарица	3498	139	158	138	457	912	617	497	328	252	-	35,89	Čukarica
Војводина	26134	1068	1098	918	5909	7300	3758	2813	1577	1692	1	32,81	Vojvodina
Севернобачки	2255	83	117	88	475	642	314	235	136	165	-	32,79	North Bačka
Бачка Топола	463	23	14	18	115	122	60	55	21	35	-	33,01	Bačka Topola
Мали Иђош	172	6	7	4	45	48	24	21	9	8	-	32,13	Mali Idoš
Суботица	1620	54	96	66	315	472	230	159	106	122	-	33,23	Subotica
Средњебанатски	2533	88	71	64	645	753	337	266	117	192	-	33,01	Central Banat
Житиште	334	14	11	11	74	101	44	34	11	34	-	33,79	Žitište
Зрењанин	1456	51	39	40	350	448	211	152	66	99	-	32,84	Zrenjanin
Нова Црња	167	5	6	4	49	48	18	19	8	10	-	32,00	Nova Crnja
Нови Бечеј	317	12	7	5	98	88	32	28	22	25	-	32,56	Novi Bečej
Сечањ	259	6	8	4	74	68	32	33	10	24	-	33,88	Sečanj
Севернобанатски	2221	95	113	93	529	641	273	194	110	173	-	32,17	North Banat
Ада	239	15	14	9	47	73	27	29	11	14	-	31,31	Ada
Кањижа	334	14	17	14	78	84	40	26	16	45	-	34,59	Kanjiža
Кикинда	855	29	34	29	238	250	107	70	49	49	-	31,61	Kikinda
Нови Кнежевац	245	9	10	8	53	78	28	25	12	22	-	33,81	Novi Kneževac
Сента	294	12	28	17	63	85	36	19	16	18	-	29,65	Senta
Чока	254	16	10	16	50	71	35	25	6	25	-	32,06	Čoka
Јужнобанатски	4010	175	180	131	934	1078	602	446	247	217	-	31,97	South Banat
Алибунар	322	18	13	7	103	86	31	33	19	12	-	30,09	Alibunar
Бела Црква	413	18	24	9	85	142	66	32	19	18	-	30,93	Bela Crkva
Вршац	620	32	41	21	154	162	94	60	27	29	-	30,46	Vršac
Ковачица	233	10	6	6	77	51	27	22	17	17	-	32,57	Kovačica
Ковин	511	20	17	22	135	135	57	55	28	42	-	32,96	Kovin
Опово	167	12	4	1	49	32	26	18	15	10	-	32,72	Oponovo
Панчево	1507	54	66	53	280	409	259	204	107	75	-	33,65	Pančevo
Пландиште	237	11	9	12	51	61	42	22	15	14	-	32,39	Plandište
Западнобачки	2552	93	136	75	619	762	358	214	131	164	-	31,99	West Bačka
Апатин	351	6	15	7	91	88	49	45	17	33	-	34,42	Apatin
Кула	610	22	30	22	137	194	79	48	35	43	-	32,28	Kula
Оџаци	512	26	22	17	134	154	77	38	21	23	-	29,98	Ožaci
Сомбор	1079	39	69	29	257	326	153	83	58	65	-	31,29	Sombor
Јужнобачки	8257	407	351	336	1670	2282	1260	954	519	477	1	32,06	South Bačka
Бач	212	10	12	20	54	57	17	13	10	19	-	30,15	Bač
Бачка Паланка	792	36	31	27	185	230	112	87	37	47	-	32,13	Bačka Palanka
Бачки Петровац	176	12	3	6	46	39	24	21	14	11	-	32,56	Bački Petrovac
Беочин	253	19	12	14	45	67	44	23	13	16	-	31,23	Beočin
Бечеј	462	24	16	13	116	137	63	43	24	26	-	31,46	Bečej
Врбас	660	33	36	21	148	196	104	61	24	37	-	31,01	Vrbas
Жабалј	406	15	11	21	108	122	52	42	17	18	-	30,64	Žabalj
Нови Сад – град	4276	220	185	178	737	1165	694	553	312	231	1	33,59	Novi Sad – city
Србобран	189	3	14	4	47	51	21	19	13	17	-	33,70	Srbobran
Сремски Карловци	201	3	9	7	44	54	34	25	10	15	-	34,21	Sremski Karlovci
Темерин	417	19	11	15	78	118	66	46	37	27	-	34,09	Temerin
Тител	213	13	11	10	62	46	29	21	8	13	-	29,98	Titel

8.12. МИГРАНТСКО СТАНОВНИШТВО У РЕПУБЛИЦИ СРБИЈИ, ПРЕМА СТАРОСТИ, ПО ОПШТИНАМА, 2005. (наставак)
MIGRANTS IN THE REPUBLIC OF SERBIA, BY AGE, BY MUNICIPALITIES, 2005 (continued)

Управни округ Град Општина	Укупно Total	Одсељени / Emigrations										Про- сна старост Average age	Administrative district City Municipality
		0-4	5-9	10-14	15-24	25-34	35-44	45-54	55-64	65 и више година 65 and over	Непо- знато Unknown		
Сремски	4306	127	130	131	1037	1142	614	504	317	304	-	34,22	Srem
Инђија	718	22	25	25	167	173	83	98	50	75	-	35,16	Indija
Ириг	198	4	7	6	46	46	30	22	15	22	-	35,73	Irig
Пећинци	271	1	6	6	72	83	40	28	24	11	-	33,68	Pećinci
Рума	736	21	20	16	194	206	107	80	51	41	-	33,18	Ruma
Сремска Митровица	1081	41	31	36	272	308	148	114	61	70	-	32,63	Sremska Mitrovica
Стара Пазова	805	22	20	28	160	210	122	117	72	54	-	35,60	Stara Pazova
Шид	497	16	21	14	126	116	84	45	44	31	-	33,56	Šid
Централна Србија	92323	3969	3384	3103	21644	24829	12883	10566	6046	5899	-	32,68	Central Serbia
Мачвански	5074	275	192	208	1592	1421	567	407	218	194	-	28,86	Mačva
Богатић	426	23	15	7	133	134	40	35	18	21	-	29,62	Bogatić
Владимирици	274	12	9	8	86	69	39	21	21	9	-	30,34	Vladimirci
Коцељева	257	12	10	8	80	75	33	17	7	15	-	29,58	Koceljeva
Крупань	359	20	9	13	131	105	36	31	5	9	-	27,39	Krupanj
Лозница	1452	90	67	83	486	420	144	80	41	41	-	26,41	Loznica
Љубовија	296	15	4	6	107	86	32	26	8	12	-	29,38	Ljubovija
Мали Зворник	268	15	8	20	94	63	38	12	13	5	-	27,25	Mali Zvornik
Шабац	1742	88	70	63	475	469	205	185	105	82	-	30,95	Šabac
Колубарски	2924	131	91	63	805	793	397	307	169	168	-	32,28	Kolubara
Ваљево	1379	60	48	26	355	410	198	145	74	63	-	31,49	Valjevo
Лајковац	300	10	3	6	87	72	33	40	31	18	-	34,64	Lajkovac
Љиг	217	2	4	5	54	78	24	27	10	13	-	33,49	Ljig
Мионица	287	18	6	9	90	60	44	21	16	23	-	31,77	Mionica
Осећина	259	17	11	8	87	59	27	19	13	18	-	29,69	Osečina
Уб	482	24	19	9	132	114	71	55	25	33	-	32,59	Ub
Подунавски	3091	142	181	164	852	809	376	267	152	148	-	30,47	Danube
Велика Плана	566	14	28	20	163	153	75	49	27	37	-	31,75	Velika Plana
Смедерево	1750	104	137	130	443	426	200	142	90	78	-	28,40	Smederevo
Смедеревска Паланка	775	24	16	14	246	230	101	76	35	33	-	31,25	Smederevska Palanka
Браничевски	2409	58	111	79	660	651	320	272	145	113	-	31,79	Branichevo
Велико Градиште	253	2	9	10	81	70	26	30	15	10	-	31,42	Veliko Gradište
Голубац	158	3	5	7	48	37	27	15	8	8	-	31,73	Golubac
Жабари	161	5	7	6	40	48	20	14	11	10	-	32,04	Žabari
Жагубица	148	2	3	2	57	33	18	14	8	11	-	32,20	Žagubica
Кучево	223	14	12	7	57	50	24	28	18	13	-	32,24	Kučevo
Мало Црниће	134	2	6	8	35	40	13	18	9	3	-	31,23	Malo Crniće
Петровац	426	13	22	15	121	110	58	40	24	23	-	31,31	Petrovac
Пољаревац	906	17	47	24	221	263	134	113	52	35	-	32,17	Požarevac
Шумадијски	3555	109	81	73	864	1038	402	419	227	342	-	33,49	Šumadija
Аранђеловац	688	17	21	12	173	209	78	76	54	48	-	33,89	Arandelovac
Батоћина	160	8	6	3	40	54	13	17	7	12	-	31,97	Batočina
Кнић	220	2	4	3	54	62	31	28	15	21	-	36,32	Knić
Крагујевац – град	1823	52	35	40	404	521	201	232	121	217	-	36,47	Kragujevac – grad
Лапово	92	1	3	3	30	24	12	10	5	4	-	31,73	Lapovo
Рача	203	13	8	2	53	53	29	18	9	18	-	32,47	Rača
Топола	369	16	4	10	110	115	38	38	16	22	-	31,58	Topola
Поморавски	3212	130	122	122	746	898	460	343	171	220	-	33,27	Pomoravlje
Деспотовец	352	18	11	13	85	90	44	42	16	33	-	33,12	Despotovac
Јагодина	1060	38	48	40	243	306	157	117	56	55	-	32,03	Jagodina
Параћин	769	31	23	33	187	221	116	71	41	46	-	31,97	Paraćin
Рековац	238	6	10	5	55	47	31	30	18	36	-	37,83	Rekovac
Свилајнац	346	7	16	15	75	106	50	32	21	24	-	33,01	Svilajnac
Ћуприја	447	30	14	16	101	128	62	51	19	26	-	31,64	Čuprija
Борски	2749	105	80	108	679	698	405	308	195	171	-	32,59	Bor
Бор	1090	35	20	34	269	269	180	131	80	72	-	33,97	Bor
Кладово	372	13	14	24	90	110	50	36	16	19	-	30,75	Kladovo
Мајданпек	633	19	18	23	169	153	91	73	52	35	-	33,20	Majdanpek
Неготин	654	38	28	27	151	166	84	68	47	45	-	32,45	Negotin
Зајечарски	2129	74	52	46	548	545	245	226	179	214	-	35,53	Zaječar
Бољевац	310	8	3	10	96	67	45	33	20	28	-	34,32	Bojovac
Зајечар	1016	36	29	23	259	275	120	113	82	79	-	34,19	Zaječar
Књажевац	533	25	14	7	132	122	47	47	62	77	-	37,49	Knjaževac
Сокобања	270	5	6	6	61	81	33	33	15	30	-	36,13	Sokobanja

8.12. МИГРАНТСКО СТАНОВНИШТВО У РЕПУБЛИЦИ СРБИЈИ, ПРЕМА СТАРОСТИ, ПО ОПШТИНАМА, 2005. (наставак)
MIGRANTS IN THE REPUBLIC OF SERBIA, BY AGE, BY MUNICIPALITIES, 2005 (continued)

Управни округ Град Општина	Укупно Total	Одсељени / Emigrations									Просечна старост Average age	Administrative district City Municipality	
		0-4	5-9	10-14	15-24	25-34	35-44	45-54	55-64	65 и више година 65 and over			Непо- знато Unknown
Златиборски	5822	448	274	233	1686	1601	673	454	229	224	-	27,80	Zlatibor
Ариље	308	12	11	11	80	100	42	29	14	9	-	30,45	Arijlje
Бајина Башта	513	50	39	26	177	128	36	28	12	17	-	24,22	Bajina Bašta
Косјерић	303	37	7	16	107	57	29	27	10	13	-	26,79	Kosjerić
Нова Варош	474	68	19	14	164	111	36	35	8	19	-	24,98	Nova Varoš
Пожега	757	117	41	35	176	204	84	61	15	24	-	25,17	Požega
Прибој	473	22	21	14	137	139	54	43	28	15	-	29,70	Priboj
Пријеполје	691	32	16	19	239	191	99	44	21	30	-	28,87	Prijepolje
Сјеница	392	17	12	12	121	122	41	28	12	27	-	30,48	Sjenica
Ужице	1605	69	81	73	400	478	216	142	94	52	-	29,77	Užice
Чајетина	306	24	27	13	85	71	36	17	15	18	-	27,57	Čajetina
Моравички	3899	222	122	141	1124	1070	458	376	180	206	-	30,13	Morava
Горњи Милановац	749	21	21	25	204	211	98	76	38	55	-	32,79	Gornji Milanovac
Ивањица	719	71	22	22	271	194	65	40	14	20	-	25,12	Ivanjica
Лучани	419	21	12	19	115	101	54	54	14	29	-	31,77	Lučani
Чачак	2012	109	67	75	534	564	241	206	114	102	-	30,85	Čačak
Рашки	4882	370	218	199	1348	1304	628	411	184	220	-	28,42	Raška
Врњачка Бања	470	18	28	18	101	121	67	50	32	35	-	33,12	Vrnjačka Banja
Краљево	2022	109	95	72	465	613	254	213	90	111	-	30,94	Kraljevo
Нови Пазар	1205	105	58	61	397	273	163	80	31	37	-	26,25	Novi Pazar
Рашка	652	74	16	30	224	149	73	47	21	18	-	25,91	Raška
Тутин	533	64	21	18	161	148	71	21	10	19	-	25,87	Tutin
Расински	3803	106	81	115	1022	1214	474	427	177	187	-	32,23	Rasina
Александровац	422	7	2	7	130	134	54	43	28	17	-	32,23	Aleksandrovac
Брус	316	7	11	10	97	75	37	38	16	25	-	32,97	Brus
Варварин	247	2	5	4	84	78	27	27	10	10	-	31,35	Varvarin
Крушевац	2045	71	49	75	506	658	274	230	92	90	-	31,58	Kruševac
Трстеник	619	15	10	14	163	227	65	65	25	35	-	32,22	Trstenik
Ћићевац	154	4	4	5	42	42	17	24	6	10	-	33,05	Čičevac
Нишавски	5572	225	181	183	1399	1468	761	627	403	325	-	33,50	Nišava
Град Ниш	3304	128	123	120	721	906	483	396	248	179	-	32,96	City of Niš
Медиана	579	13	10	25	101	172	94	82	54	28	-	34,79	Mediana
Нишка Бања	200	11	9	10	46	51	31	17	10	15	-	31,59	Niška Banja
Палилула	943	40	38	40	214	263	124	111	70	43	-	32,17	Pallilula
Пантелеј	700	28	32	22	153	196	101	84	51	33	-	32,81	Panteleј
Црвени крст	882	36	34	23	207	224	133	102	63	60	-	33,45	Crveni Krst
Алексинач	976	45	33	30	280	271	120	90	57	50	-	30,97	Aleksinac
Гаџин Хан	170	10	1	4	39	29	28	26	15	18	-	37,10	Gadžin Han
Дољевац	368	21	13	8	131	100	39	29	19	8	-	28,32	Doljevac
Мерошина	264	9	4	5	100	61	29	21	18	17	-	31,75	Merošina
Ражањ	193	6	3	7	58	35	20	30	18	16	-	35,60	Ražanj
Сврљиг	297	6	4	9	70	66	42	35	28	37	-	37,83	Svrljig
Топлички	2028	114	84	52	576	564	237	158	91	152	-	31,10	Toplica
Блаце	253	13	6	5	80	61	31	29	12	16	-	31,68	Blace
Житорађа	282	12	15	8	85	77	33	21	15	16	-	30,30	Žitorađa
Куршумлија	519	39	34	16	136	127	55	35	19	58	-	31,41	Kuršumljija
Прокупље	974	50	29	23	275	299	118	73	45	62	-	31,01	Prokuplje
Пиротски	1390	54	45	34	430	337	172	121	66	131	-	33,24	Piroт
Бабушница	249	13	10	6	72	47	25	26	18	32	-	34,80	Babušnica
Бела Паланка	269	9	9	6	88	65	34	14	16	28	-	32,91	Bela Palanka
Димитровград	186	5	7	8	56	49	24	12	6	19	-	32,99	Dimitrovgrad
Пирот	686	27	19	14	214	176	89	69	26	52	-	32,28	Piroт
Јабланички	3459	124	90	74	1092	992	404	307	166	210	-	22,16	Jablanica
Бојник	232	4	4	7	77	55	28	21	13	23	-	34,19	Bojnik
Власотинце	471	23	13	9	142	139	56	40	19	30	-	30,73	Vlasotince
Лебане	505	17	19	7	165	141	70	35	16	35	-	30,91	Lebane
Лесковац	1935	67	49	44	630	588	212	173	92	80	-	30,40	Leskovac
Медвеђа	211	10	3	3	57	56	26	17	15	24	-	34,96	Medveđa
Црна Трава	105	3	2	4	21	13	12	21	11	18	-	41,37	Crna Trava
Пчињски	3386	156	124	133	1099	893	409	263	136	173	-	29,24	Pčinj
Босилеград	226	12	14	12	57	56	28	16	7	24	-	31,48	Bosilegrad
Бујановац	456	9	7	10	176	143	50	25	21	15	-	29,27	Bujanovac
Владичин Хан	545	33	32	29	182	111	65	49	17	27	-	27,84	Vladičin Han
Врање	1214	42	36	39	366	356	162	104	52	57	-	30,61	Vranje
Прешево	306	11	14	20	111	80	36	13	11	10	-	26,97	Preševo
Сурдулица	435	33	9	16	143	103	44	40	22	25	-	29,57	Surdulica
Трговиште	204	16	12	7	64	44	24	16	6	15	-	28,93	Trgovište

8.13. МИГРАНТСКО СТАНОВНИШТВО У РЕПУБЛИЦИ СРБИЈИ, ПРЕМА АКТИВНОСТИ И ЗАНИМАЊУ, ПО ОПШТИНАМА, 2005.

Управни округ Град Општина	Укупно Total	Досељени					
		Активна лица					
		свега All	пољопривр. и срод. радници Farmers and related workers	руд. индус. и срод. радници Workers in mining, manufacturing and related workers	радници у трговини Workers in trade	радници у услугама Workers in service activities	особље друштвене зашт. Employees in social protection
РЕПУБЛИКА СРБИЈА	122180	68078	1903	1335	3351	2510	720
Град Београд	42434	25474	205	328	1170	763	256
Барајево	599	358	7	6	31	15	6
Вождовац	4113	2417	11	27	118	75	25
Врачар	1581	949	4	4	30	19	4
Гроцка	1505	889	22	14	45	29	12
Звездара	4283	2556	23	23	114	85	21
Земун	3565	2116	10	38	96	63	18
Лазаревац	1146	678	9	28	23	37	4
Младеновац	878	531	14	16	35	19	9
Нови Београд	5766	3446	15	27	127	72	34
Обреновац	1493	855	18	22	42	37	12
Палилула	5004	2985	19	40	163	100	35
Раковица	3227	1988	12	28	99	56	26
Савски венац	1453	931	4	5	31	21	14
Сопот	482	276	3	4	22	17	2
Стари град	1796	1165	5	8	36	22	5
Сурчин	703	438	8	7	30	15	2
Чукарица	4840	2896	21	31	128	81	27
Војводина	26409	15034	306	380	974	647	173
Севернобачки	2452	1318	46	33	80	54	17
Бачка Топола	444	241	11	5	13	16	2
Мали Иђош	128	70	-	3	3	3	2
Суботица	1880	1007	35	25	64	35	13
Средњебанатски	1923	1105	27	32	51	39	13
Житиште	185	99	4	5	8	5	1
Зрењанин	1321	786	15	22	34	29	8
Нова Црња	67	39	-	-	1	1	2
Нови Бечеј	211	111	5	4	4	2	2
Сечањ	139	70	3	1	4	2	-
Севернобанатски	1888	939	53	36	55	36	11
Ада	231	116	7	8	5	6	-
Кањижа	384	182	20	8	14	5	1
Кикинда	626	310	4	11	19	12	9
Нови Кнежевац	178	92	6	1	6	8	-
Сента	286	140	10	2	6	3	-
Чока	183	99	6	6	5	2	1
Јужнобанатски	3652	2104	56	44	93	90	22
Алибунар	251	124	6	1	8	4	2
Бела Црква	204	108	9	2	8	7	2
Вршац	658	351	10	7	13	15	5
Ковачица	194	98	6	4	1	4	1
Ковин	429	210	9	1	10	8	1
Опово	120	66	1	4	4	3	1
Панчево	1651	1059	10	24	47	44	9
Пландиште	145	88	5	1	2	5	1
Западнобачки	1633	887	17	22	49	48	14
Апатин	240	141	3	4	5	5	5
Кула	390	199	2	5	13	6	1
Оџаци	252	147	2	4	5	10	-
Сомбор	751	400	10	9	26	27	8
Јужнобачки	11135	6637	64	163	483	269	73
Бач							
Бачка Паланка	92	54	3	1	5	-	1
Бачки Петровац	595	344	2	5	30	13	3
Беочин	167	91	1	-	6	1	-
Бечеј	253	152	2	3	12	11	1
Врбас	399	216	5	6	21	7	2
Жабалъ	377	222	4	6	12	8	1
Нови Сад – град	380	245	2	10	13	20	3
Србобран	7812	4664	35	112	329	177	55
Сремски Карловци	144	83	4	1	11	6	-
Темерин	223	157	1	5	17	7	1
Тител	497	291	1	10	21	13	4

MIGRANTS IN THE REPUBLIC OF SERBIA, BY ECONOMIC ACTIVITY AND OCCUPATION, BY MUNICIPALITIES, 2005

Immigrations					Лица са личним приходом <i>Persons with personal income</i>	Изджавана лица <i>Dependants</i>	Administrative district City Municipality
Economically active persons							
управ. админ. и сред. радници <i>Administrative and related workers</i>	руководеће особе <i>Managers</i>	стручњаци и уметници <i>Experts and artists</i>	остала занимања <i>Other occupations</i>	радници без занимања <i>Workers without occupations</i>			
1661	15	13957	6993	35633	5303	48799	REPUBLIC OF SERBIA
944	12	6398	2170	13228	2285	14675	City of Belgrade
20	-	58	35	180	35	206	Barajevo
97	1	695	186	1182	258	1438	Voždovac
39	-	385	45	419	87	545	Vračar
19	-	118	104	526	99	517	Grocka
119	2	599	175	1395	249	1478	Zvezdara
83	1	474	202	1131	150	1299	Zemun
16	-	150	82	329	57	411	Lazarevac
9	1	110	62	256	68	279	Mladenovac
140	1	1093	291	1646	313	2007	Novi Beograd
19	-	80	77	548	66	572	Obrenovac
103	1	705	269	1550	256	1763	Palilula
83	-	434	180	1070	169	1070	Rakovica
34	3	339	68	412	85	437	Savski Venac
4	-	59	28	137	45	161	Sopot
59	1	364	52	613	96	535	Stari Grad
11	-	64	50	251	28	237	Surčin
89	1	671	264	1583	224	1720	Čukarica
426	2	3718	2058	6350	1305	10070	Vojvodina
45	-	306	250	487	168	966	North Bačka
8	-	59	51	76	25	178	Bačka Topola
1	-	9	12	37	7	51	Mali Idoš
36	-	238	187	374	136	737	Subotica
22	-	212	115	594	115	703	Central Banat
1	-	12	6	57	7	79	Žitište
14	-	155	89	420	79	456	Zrenjanin
1	-	4	4	26	3	25	Nova Crnja
6	-	26	14	48	18	82	Novi Bečeј
-	-	15	2	43	8	61	Sečanj
33	-	223	121	371	103	846	North Banat
3	-	16	15	56	8	107	Ada
8	-	32	27	67	24	178	Kanjiža
11	-	97	33	114	47	269	Kikinda
3	-	24	8	36	5	81	Novi Kneževac
5	-	31	21	62	11	135	Senta
3	-	23	17	36	8	76	Čoka
32	1	424	278	1064	125	1423	South Banat
2	-	24	3	74	7	120	Alibunar
-	-	19	13	48	5	91	Bela Crkva
1	-	88	52	160	21	286	Vršac
1	1	17	17	46	3	93	Kovačica
6	-	27	22	126	12	207	Kovin
-	-	12	6	35	6	48	Opovo
21	-	221	159	524	63	529	Pančevo
1	-	16	6	51	8	49	Plandište
28	-	223	111	375	75	671	West Bačka
4	-	26	19	70	6	93	Apatin
4	-	54	19	95	17	174	Kula
3	-	26	15	82	11	94	Odžaci
17	-	117	58	128	41	310	Sombor
226	1	1951	925	2482	564	3934	South Bačka
1	-	12	7	24	2	36	Bač
7	-	66	26	192	33	218	Bačka Palanka
2	-	15	15	51	3	73	Bački Petrovac
6	-	26	23	68	17	84	Beočin
8	-	14	42	111	33	150	Bečeј
4	-	56	29	102	9	146	Vrbas
5	-	55	30	107	9	126	Žabalj
174	1	1568	606	1607	404	2744	Novi Sad – city
1	-	18	19	23	7	54	Srbobran
4	-	39	52	31	15	51	Sremski Karlovci
11	-	55	60	116	24	182	Temerin
3	-	27	16	50	8	70	Titel

8.13. МИГРАНТСКО СТАНОВНИШТВО У РЕПУБЛИЦИ СРБИЈИ, ПРЕМА АКТИВНОСТИ И ЗАНИМАЊУ, ПО ОПШТИНАМА, 2005. (наставак)

Управни округ Град Општина	Укупно <i>Total</i>	Досељени					
		Активна лица					
		свега <i>All</i>	пољопривр. и срод. радници <i>Farmers and related workers</i>	руд. индус. и срод. радници <i>Workers in mining, manufacturing and related workers</i>	радници у трговини <i>Workers in trade</i>	радници у услугама <i>Workers in service activities</i>	особље друштвене зашт. <i>Employees in social protection</i>
Сремски	3726	2044	43	50	163	111	23
Инђија	630	359	5	15	22	18	5
Ириг	133	87	3	2	7	5	1
Пећинци	325	151	4	5	19	10	2
Рума	510	247	9	1	15	12	1
Сремска Митровица	829	465	8	7	36	32	6
Стара Пазова	990	574	11	17	58	30	6
Шид	309	161	3	3	6	4	2
Централна Србија	95771	53044	1597	955	2377	1863	547
Мачвански	4019	2072	120	26	187	151	26
Богатић	400	171	10	4	14	16	1
Владимирци	204	103	9	2	10	4	1
Коцељева	167	88	19	2	3	3	1
Крупњ	181	84	7	2	10	7	1
Лозница	1186	596	21	9	72	55	11
Љубовија	94	62	2	1	3	3	1
Мали Зворник	134	61	1	-	2	5	2
Шабац	1653	907	51	6	73	58	8
Колубарски	2564	1481	126	45	96	99	9
Ваљево	1267	757	53	18	54	67	8
Лајковац	266	161	8	5	6	7	-
Љиг	176	112	8	4	3	6	-
Мионица	277	135	19	2	7	6	-
Осечина	135	76	13	1	5	4	1
Уб	443	240	25	15	21	9	-
Подунавски	3077	1487	62	44	97	92	13
Велика Плана	553	297	21	7	17	20	2
Смедерево	1937	845	22	23	50	51	7
Смедеревска Паланка	587	345	19	14	30	21	4
Браничевски	2362	1328	118	14	56	47	13
Велико Градиште	269	142	12	2	4	5	1
Голубац	134	82	4	2	4	3	3
Жабари	122	60	9	-	4	2	-
Жагубица	104	51	5	4	2	-	-
Кучево	167	94	15	1	3	4	-
Мало Црниће	113	66	8	-	3	3	1
Петровац	393	207	28	-	1	6	2
Пожаревац	1060	626	37	5	35	24	6
Шумадијски	3652	2055	86	92	88	97	26
Аранђеловац	625	389	11	5	13	33	14
Баточина	147	80	1	6	8	5	2
Кнић	202	121	6	18	7	3	1
Крагујевац – град	2104	1136	44	59	40	44	7
Лапово	77	41	-	-	5	-	-
Рача	184	105	15	3	9	6	1
Топола	313	183	9	1	6	6	1
Поморавски	3234	1855	81	15	64	57	14
Деспотовац	278	145	17	1	6	8	1
Јагодина	1194	736	19	6	22	9	6
Параћин	814	432	17	5	16	17	4
Рековац	143	92	7	1	2	2	2
Свилајнац	404	220	10	-	13	18	-
Ђуприја	401	230	11	2	7	3	1
Борски	2039	1003	93	39	33	32	7
Бор	781	395	20	30	16	10	3
Кладово	356	158	19	4	1	7	-
Мајданпек	333	188	8	4	6	7	2
Неготин	569	262	46	1	10	8	2
Зајечарски	1805	913	79	13	35	23	6
Бољевац	237	116	14	3	5	5	1
Зајечар	909	446	34	3	12	5	3
Књажевац	388	205	18	4	3	5	1
Сокобања	271	146	13	3	15	8	1

MIGRANTS IN THE REPUBLIC OF SERBIA, BY ECONOMIC ACTIVITY AND OCCUPATION, BY MUNICIPALITIES, 2005 (continued)

Immigrations					Лица са личним приходом Persons with personal income	Изджавана лица Dependants	Administrative district City Municipality
Economically active persons							
управ. админ. и сред. радници Administrative and related workers	руководеће особе Managers	стручњаци и уметници Experts and artists	остала занимања Other occupations	радници без занимања Workers without occupations			
40	-	379	258	977	155	1527	Srem
6	-	60	44	184	30	241	Indija
2	-	16	16	35	6	40	Irig
3	-	17	14	77	12	162	Pećinci
4	-	34	39	132	13	250	Ruma
7	-	106	36	227	33	331	Sremska Mitrovica
17	-	117	89	229	46	370	Stara Pazova
1	-	29	20	93	15	133	Šid
1235	13	10239	4935	29283	3998	38729	Central Serbia
23	-	439	219	881	148	1799	Mačva
2	-	45	16	63	16	213	Bogatić
1	-	17	10	49	8	93	Vladimirci
2	-	3	11	44	4	75	Koceljeva
-	-	16	11	30	4	93	Krupanj
7	-	144	76	201	54	536	Loznica
2	-	13	2	35	3	29	Ljubovija
1	-	10	8	32	6	67	Mali Zvornik
8	-	191	85	427	53	693	Šabac
16	-	222	188	680	91	992	Kolubara
7	-	125	91	334	48	462	Vajjevo
2	-	26	22	85	10	95	Lajkovac
1	-	10	14	66	12	52	Ljig
1	-	14	12	74	8	134	Mionica
1	-	11	11	29	3	56	Osečina
4	-	36	38	92	10	193	Ub
22	-	261	212	684	92	1498	Danube
3	-	59	43	125	10	246	Velika Plana
15	-	104	107	466	61	1031	Smederevo
4	-	98	62	93	21	221	Smederevska Palanka
12	-	161	129	778	50	984	Braničevo
1	-	9	9	99	3	124	Veliko Gradište
2	-	8	6	50	5	47	Golubac
-	-	13	5	27	6	56	Žabari
-	-	6	6	28	-	53	Žagubica
1	-	4	14	52	4	69	Kučevo
-	-	5	8	38	3	44	Malo Crniće
3	-	18	7	142	9	177	Petrovac
5	-	98	74	342	20	414	Požarevac
21	1	325	212	1107	178	1419	Šumadija
3	-	64	47	199	35	201	Arandelovac
1	-	21	8	28	9	58	Batočina
1	-	19	17	49	7	74	Knić
11	1	175	103	652	113	855	Kragujevac – city
1	-	10	5	20	4	32	Lapovo
1	-	14	12	44	6	73	Rača
3	-	22	20	115	4	126	Topola
12	-	212	118	1282	101	1278	Pomoravlje
-	-	17	12	83	5	128	Despotovac
4	-	62	39	569	29	429	Jagodina
4	-	37	20	312	19	363	Paraćin
1	-	16	7	56	5	46	Rekovac
2	-	54	28	95	29	155	Svilajnac
1	-	26	12	167	14	157	Čuprija
15	-	117	119	548	100	936	Bor
7	-	55	53	201	38	348	Bor
3	-	16	17	91	15	183	Kladovo
5	-	29	37	90	22	123	Majdanpek
-	-	17	12	166	25	282	Negotin
19	-	128	93	517	126	766	Zaječar
3	-	27	20	38	21	100	Boljevac
7	-	52	41	289	65	398	Zaječar
6	-	26	23	119	17	166	Knjaževac
3	-	23	9	71	23	102	Sokobanja

8.13. МИГРАНТСКО СТАНОВНИШТВО У РЕПУБЛИЦИ СРБИЈИ, ПРЕМА АКТИВНОСТИ И ЗАНИМАЊУ, ПО ОПШТИНАМА, 2005. (наставак)

Управни округ Град Општина	Укупно <i>Total</i>	Досељени					
		Активна лица					
		свега <i>All</i>	пољопривр. и срод. радници <i>Farmers and related workers</i>	руд. индус. и срод. радници <i>Workers in mining, manufacturing and related workers</i>	радници у трговини <i>Workers in trade</i>	радници у услугама <i>Workers in service activities</i>	особље друштвене зашт. <i>Employees in social protection</i>
Златиборски	4195	1958	75	86	148	133	26
Арилџе	213	133	11	5	9	3	-
Бајина Башта	419	166	13	11	11	18	2
Косјерић	241	99	3	3	5	9	3
Нова Варош	294	111	7	3	13	16	2
Пожега	590	251	13	4	26	12	5
Прибој	239	123	2	20	7	6	6
Пријеполје	500	227	9	6	12	14	1
Сјеница	190	62	3	-	-	2	1
Ужице	1184	619	9	26	45	24	6
Чајетина	325	167	5	8	20	29	-
Моравички	3498	1863	76	62	116	66	18
Горњи Милановац	633	413	26	11	27	15	2
Ивањица	492	204	9	4	5	4	2
Лучани	281	147	8	5	14	8	1
Чачак	2092	1099	33	42	70	39	13
Рашки	5225	2603	119	35	69	63	26
Врњачка Бања	510	322	10	13	9	24	6
Краљево	2062	1190	42	13	46	31	12
Нови Пазар	1657	738	54	6	9	5	4
Рашка	644	263	5	3	5	3	2
Тутин	352	90	8	-	-	-	2
Расински	3172	1722	99	53	46	54	26
Александровац	284	133	18	4	2	6	1
Брус	185	98	10	2	-	5	5
Варварин	187	92	12	2	3	1	-
Крушевац	2009	1097	48	25	38	31	16
Трстеник	366	220	11	11	3	9	3
Ћићевац	141	82	-	9	-	2	1
Нишавски	6457	3373	92	61	85	97	24
Град Ниш	4843	2537	37	41	51	58	18
Медиана	908	433	5	3	8	10	3
Нишка Бања	306	153	4	3	3	3	2
Палилула	1327	731	8	17	9	16	7
Пантелеј	1196	628	8	5	20	11	4
Црвени крст	1106	592	12	13	11	18	2
Алексинач	791	344	29	4	6	12	1
Гацин Хан	155	90	9	2	4	5	2
Доњевац	188	113	3	6	5	3	3
Мерошина	192	103	2	4	6	6	-
Ражањ	64	42	6	-	-	2	-
Сврљиг	224	144	6	4	13	11	-
Топлички	1541	771	29	11	10	14	7
Блаце	195	104	5	3	-	1	2
Житорађа	221	98	4	1	3	1	1
Куршумлија	316	152	7	1	-	2	-
Прокупље	809	417	13	6	7	10	4
Пиротски	979	498	21	11	11	11	10
Бабушница	152	73	6	2	1	3	2
Бела Паланка	167	72	4	3	2	-	1
Димитровград	119	60	1	-	-	3	2
Пирот	541	293	10	6	8	5	5
Јабланички	2641	1444	66	11	32	36	19
Бојник	150	82	4	-	2	-	2
Власотинце	300	180	9	4	4	2	1
Лебане	404	189	20	1	-	3	-
Лесковац	1571	882	26	6	22	29	12
Медвеђа	182	87	6	-	3	2	4
Црна Трава	34	24	1	-	1	-	-
Пчињски	2877	1144	50	9	34	28	21
Босилеград	88	43	6	1	1	1	1
Бујановац	527	133	4	1	2	4	2
Владичин Хан	451	173	1	1	8	5	5
Врање	1018	551	26	3	19	13	13
Прешево	349	51	7	-	-	-	-
Сурдулица	322	142	2	2	3	4	-
Трговиште	122	51	4	1	1	1	-

MIGRANTS IN THE REPUBLIC OF SERBIA, BY ECONOMIC ACTIVITY AND OCCUPATION, BY MUNICIPALITIES, 2005 (continued)

Immigrations					Лица са личним приходом Persons with personal income	Изджавана лица Dependants	Administrative district City Municipality
Economically active persons							
управ. админ. и сред. радници Administrative and related workers	руководеће особе Managers	стручњаци и уметници Experts and artists	остала занимања Other occupations	радници без занимања Workers without occupations			
28	-	296	221	945	108	2129	Zlatibor
2	-	28	16	59	6	74	Arijelje
2	-	24	16	69	9	244	Bajina Bašta
1	-	9	10	56	2	140	Kosjerić
3	-	14	13	40	7	176	Nova Varoš
2	-	35	24	130	12	327	Požega
3	-	27	18	34	11	105	Priboj
1	-	17	19	148	11	262	Prijepolje
-	-	2	1	53	3	125	Sjenica
11	-	106	89	303	25	540	Užice
3	-	34	15	53	22	136	Čajetina
34	-	316	186	989	101	1534	Morava
8	-	51	65	208	23	197	Gornji Milanovac
3	-	11	6	160	4	284	Ivanjica
-	-	29	14	68	11	123	Lučani
23	-	225	101	553	63	930	Čačak
20	-	226	215	1830	118	2504	Raška
4	-	36	21	199	31	157	Vrnjačka Banja
14	-	150	144	738	59	813	Kraljevo
2	-	15	17	626	23	896	Novi Pazar
-	-	22	30	193	4	377	Raška
-	-	3	3	74	1	261	Tutin
13	-	313	142	976	94	1356	Rasina
2	-	14	7	79	6	145	Aleksandrovac
-	-	5	4	67	5	82	Brus
-	-	12	3	59	2	93	Varvarin
9	-	231	114	585	71	841	Kruševac
1	-	32	10	140	5	141	Trstenik
1	-	19	4	46	5	54	Čičevac
33	-	445	363	2173	169	2915	Nišava
22	-	351	290	1669	113	2193	City of Niš
5	-	71	51	277	32	443	Mediana
-	-	17	18	103	11	142	Niška Banja
7	-	94	82	491	24	572	Pailiula
7	-	78	68	427	27	541	Pantelejš
3	-	91	71	371	19	495	Crveni Krst
5	-	48	29	210	17	430	Aleksinac
3	-	12	8	45	11	54	Gadžin Han
1	-	13	10	69	4	71	Dojčevac
1	-	11	9	64	3	86	Merošina
-	-	2	4	28	2	20	Ražanj
1	-	8	13	88	19	61	Svrljig
6	-	46	66	582	70	700	Toplica
2	-	6	6	79	9	82	Blace
1	-	7	8	72	6	117	Žitorada
1	-	7	9	125	10	154	Kuršumljija
2	-	26	43	306	45	347	Prokuplje
3	-	70	50	311	43	438	Pirot
-	-	9	5	45	4	75	Babušnica
2	-	5	7	48	6	89	Bela Palanka
-	-	8	-	46	5	54	Dimitrovgrad
1	-	48	38	172	28	220	Pirot
5	-	133	105	1037	71	1126	Jablanica
-	-	7	5	62	6	62	Bojnik
1	-	14	9	136	3	117	Vlasotince
1	-	7	8	149	4	211	Lebane
3	-	91	76	617	42	647	Leskovac
-	-	6	3	63	14	81	Medveđa
-	-	8	4	10	2	8	Crna Trava
9	-	131	127	735	53	1680	Pčinja
-	-	5	6	22	4	41	Bosilegrad
-	-	11	5	104	2	392	Bujanovac
4	-	34	25	90	15	263	Vladičin Han
3	-	53	46	375	20	447	Vranje
-	-	3	2	39	5	293	Preševo
2	-	22	36	71	5	175	Surdulica
-	-	3	7	34	2	69	Trgovište

8.13. МИГРАНТСКО СТАНОВНИШТВО У РЕПУБЛИЦИ СРБИЈИ, ПРЕМА АКТИВНОСТИ И ЗАНИМАЊУ, ПО ОПШТИНАМА, 2005.

Управни округ Град Општина	Укупно Total	Одсељени					
		Активна лица					
		свега All	пољопривр. и срод. радници Farmers and related workers	руд. индус. и срод. радници Workers in mining, manufacturing and related workers	радници у трговини Workers in trade	радници у услугама Workers in service activities	особље друштвене зашт. Employees in social protection
РЕПУБЛИКА СРБИЈА	118457	68403	1768	1271	3356	2386	543
Град Београд	32939	20839	163	267	987	613	186
Барајево	482	306	1	4	25	17	2
Вождовац	3144	1989	16	14	85	55	17
Врачар	1709	1100	7	9	46	30	7
Гроцка	1019	664	10	5	46	22	4
Звездара	2980	1864	16	25	100	62	12
Земун	2792	1775	10	27	77	36	16
Лазаревац	964	579	13	16	22	32	4
Младеновац	770	481	10	11	28	11	6
Нови Београд	4609	2914	15	39	125	80	27
Обреновац	1260	755	11	18	41	19	6
Палилула	3584	2247	20	23	129	63	26
Раковица	2071	1345	4	17	58	37	9
Савски венац	1458	933	4	7	32	19	22
Солот	367	242	6	9	25	15	2
Стари град	1756	1141	6	7	42	27	10
Сурчин	476	289	4	6	17	16	1
Чукарица	3498	2215	10	30	89	72	15
Војводина	26134	14630	312	347	946	641	123
Севернобачки	2255	1227	38	27	64	54	13
Бачка Топола	463	238	7	4	11	13	1
Мали Иђош	172	93	2	-	4	4	2
Суботица	1620	896	29	23	49	37	10
Средњебанатски	2533	1444	34	41	84	69	8
Житиште	334	194	7	3	13	2	2
Зрењанин	1456	830	19	22	40	45	4
Нова Црња	167	90	1	4	8	1	-
Нови Бечеј	317	178	5	5	13	10	2
Сечањ	259	152	2	7	10	11	-
Севернобанатски	2221	1164	38	29	70	48	16
Ада	239	141	4	6	8	7	-
Кањижа	334	169	13	6	12	5	2
Кикинда	855	463	7	10	25	21	10
Нови Кнежевац	245	131	4	2	9	8	1
Сента	294	139	6	1	5	5	1
Чока	254	121	4	4	11	2	2
Јужнобанатски	4010	2295	54	51	146	104	18
Алибунар	322	189	1	6	16	5	2
Бела Црква	413	243	9	7	14	17	1
Вршац	620	342	15	5	21	23	5
Ковачица	233	127	1	7	8	3	1
Ковин	511	288	5	2	12	13	-
Опово	167	107	3	1	6	4	1
Панчево	1507	872	19	21	56	32	7
Пландиште	237	127	1	2	13	7	1
Западнобачки	2552	1385	23	45	100	58	13
Апатин	351	214	3	5	14	4	4
Кула	610	293	3	14	25	12	3
Оџаци	512	258	4	8	17	13	1
Сомбор	1079	620	13	18	44	29	5
Јужнобачки	8257	4700	77	96	331	192	34
Бач	212	119	5	2	8	9	1
Бачка Паланка	792	435	7	8	42	24	5
Бачки Петровац	176	100	2	-	5	5	-
Беочин	253	120	4	1	7	3	-
Бечеј	462	239	3	4	22	9	3
Врбас	660	341	7	9	25	7	4
Жабалъ	406	224	5	4	9	14	-
Нови Сад - град	4276	2565	33	59	178	101	19
Србобран	189	107	2	3	8	4	-
Сремски Карловци	201	114	3	2	5	2	-
Темерин	417	219	4	3	13	9	1
Тител	213	117	2	1	9	5	1

MIGRANTS IN THE REPUBLIC OF SERBIA, BY ECONOMIC ACTIVITY AND OCCUPATION, BY MUNICIPALITIES, 2005

Emigrations					Лица са личним приходом Persons with personal income	Изджавана лица Dependants	Administrative district City Municipality
Economically active persons							
управ. админ. и сред. радници Administrative and related workers	руководеће особе Managers	стручњаци и уметници Experts and artists	остала занимања Other occupations	радници без занимања Workers without occupations			
1712	15	12480	5927	38945	6788	43266	REPUBLIC OF YUGOSLAVIA
867	8	4952	1647	11149	2185	9915	City of Belgrade
9	-	42	26	180	22	154	Barajevo
68	-	473	165	1096	220	935	Voždovac
35	2	317	56	591	107	502	Vračar
14	-	105	50	408	59	296	Grocka
67	1	490	139	952	223	893	Zvezdara
67	1	373	146	1022	158	859	Zemun
13	-	127	45	307	44	341	Lazarevac
7	1	109	38	260	47	242	Mladenovac
166	1	817	230	1414	366	1329	Novi Beograd
12	-	82	57	509	65	440	Obrenovac
118	1	537	171	1159	251	1086	Palilula
46	-	273	128	773	126	600	Rakovica
43	1	288	87	430	106	419	Savski Venac
4	-	52	29	100	31	94	Sopot
99	-	345	75	530	139	476	Stari Grad
12	-	44	22	167	18	169	Surčin
87	-	478	183	1251	203	1080	Čukarica
368	-	3052	1744	7097	1737	9767	Vojvodina
46	-	244	205	536	149	879	North Bačka
4	-	45	39	114	33	192	Bačka Topola
4	-	15	12	50	9	70	Mali Idoš
38	-	184	154	372	107	617	Subotica
29	-	288	157	734	177	912	Central Banat
3	-	29	13	122	20	120	Žitište
24	-	178	98	400	96	530	Zrenjanin
1	-	16	10	49	14	63	Nova Crnja
1	-	43	22	77	29	110	Novi Bečeј
-	-	22	14	86	18	89	Sečanj
28	-	238	147	550	153	904	North Banat
3	-	28	14	71	6	92	Ada
4	-	29	22	76	21	144	Kanjiža
12	-	105	66	207	71	321	Kikinda
3	-	28	15	61	15	99	Novi Kneževac
3	-	25	18	75	19	136	Senta
3	-	23	12	60	21	112	Čoka
49	-	471	257	1145	246	1469	South Banat
6	-	42	17	94	9	124	Alibunar
5	-	57	28	105	22	148	Bela Crkva
7	-	70	50	146	34	244	Vršac
1	-	30	11	65	16	90	Kovačica
4	-	51	34	167	35	188	Kovin
2	-	27	10	53	8	52	Opovo
20	-	176	98	443	97	538	Pančevo
4	-	18	9	72	25	85	Plandište
36	-	295	136	679	172	995	West Bačka
9	-	39	22	114	22	115	Apatin
4	-	65	22	145	49	268	Kula
7	-	57	19	132	42	212	Odžaci
16	-	134	73	288	59	400	Sombor
132	-	1074	555	2209	555	3002	South Bačka
3	-	23	9	59	7	86	Bač
7	-	78	31	233	48	309	Bačka Palanka
4	-	14	6	64	16	60	Bački Petrovac
2	-	15	16	72	19	114	Beočin
3	-	40	37	118	41	182	Bečeј
6	-	83	44	156	47	272	Vrbas
6	-	41	22	123	24	158	Žabalj
90	-	673	329	1083	280	1431	Novi Sad – city
3	-	21	15	51	13	69	Srbobran
3	-	25	14	60	21	66	Sremski Karlovci
3	-	37	24	125	32	166	Temerin
2	-	24	8	65	7	89	Titel

8.13. МИГРАНТСКО СТАНОВНИШТВО У РЕПУБЛИЦИ СРБИЈИ, ПРЕМА АКТИВНОСТИ И ЗАНИМАЊУ, ПО ОПШТИНАМА, 2005. (наставак)

Управни округ Град Општина	Укупно <i>Total</i>	Одсељени					
		Активна лица					
		свега <i>All</i>	пољопривр. и срод. радници <i>Farmers and related workers</i>	руд. индус. и срод. радници <i>Workers in mining, manufacturing and related workers</i>	радници у трговини <i>Workers in trade</i>	радници у услугама <i>Workers in service activities</i>	особље друштвене зашт. <i>Employees in social protection</i>
Сремски	4306	2415	48	58	151	116	21
Инђија	718	393	14	8	31	26	2
Ириг	198	116	5	2	4	6	-
Пећинци	271	172	6	5	10	6	1
Рума	736	395	5	6	24	17	3
Сремска Митровица	1081	597	6	16	39	25	9
Стара Пазова	805	481	5	17	23	27	4
Шид	497	261	7	4	20	9	2
Централна Србија	92323	53773	1456	924	2410	1745	420
Мачвански	5074	2802	102	50	194	146	28
Богатић	426	229	8	4	14	11	1
Владимирци	274	155	3	1	12	7	1
Коцељева	257	144	5	4	3	4	2
Крупањ	359	195	4	2	19	11	2
Лозница	1452	750	24	10	66	55	8
Љубовија	296	174	5	5	7	5	2
Мали Зворник	268	146	2	4	7	6	3
Шабац	1742	1009	51	20	66	47	9
Колубарски	2924	1750	91	44	97	74	12
Ваљево	1379	854	42	23	56	45	8
Лајковац	300	185	6	3	5	10	1
Љиг	217	141	8	3	3	4	-
Мионица	287	156	11	4	5	1	-
Осечина	259	144	8	2	6	6	1
Уб	482	270	16	9	22	8	2
Подунавски	3091	1674	52	30	82	81	9
Велика Плана	566	324	17	3	16	15	1
Смедерево	1750	876	20	15	40	43	4
Смедеревска Паланка	775	474	15	12	26	23	4
Браничевски	2409	1447	74	15	60	47	7
Велико Градиште	253	158	7	1	8	6	-
Голубац	158	100	4	1	6	1	-
Жабари	161	99	3	1	5	1	-
Жагубица	148	92	5	1	4	3	1
Кучево	223	119	10	1	6	4	2
Мало Црниће	134	83	2	1	2	3	2
Петровац	426	240	26	2	4	6	1
Пожаревац	906	556	17	7	25	23	1
Шумадијски	3555	2153	64	75	95	88	19
Аранђеловац	688	422	9	8	12	21	4
Баточина	160	92	3	6	7	3	2
Кнић	220	151	8	3	10	7	1
Крагујевац – град	1823	1096	26	51	50	47	6
Лапово	92	51	-	2	2	-	1
Рача	203	119	8	3	8	5	1
Топола	369	222	10	2	6	5	4
Поморавски	3212	1883	55	38	67	60	6
Деспотовац	352	200	9	5	12	9	-
Јагодина	1060	660	10	14	20	14	3
Параћин	769	431	10	8	18	18	1
Рековац	238	145	7	3	1	3	2
Свилајнац	346	191	10	1	5	9	-
Туприја	447	256	9	7	11	7	-
Борски	2749	1568	94	37	48	42	11
Бор	1090	664	27	23	21	21	5
Кладово	372	191	14	3	5	3	-
Мајданпек	633	387	12	8	11	12	3
Неготин	654	326	41	3	11	6	3
Зајечарски	2129	1208	71	16	53	48	10
Бољевац	310	162	12	3	8	5	1
Зајечар	1016	553	25	5	19	17	6
Књажевац	533	313	19	4	12	14	2
Сокобања	270	180	15	4	14	12	1

MIGRANTS IN THE REPUBLIC OF SERBIA, BY ECONOMIC ACTIVITY AND OCCUPATION, BY MUNICIPALITIES, 2005 (continued)

Emigrations					Лица са личним приходом Persons with personal income	Изджавана лица Dependants	Administrative district City Municipality
Economically active persons							
управ. админ. и сред. радници Administrative and related workers	руководеће особе Managers	стручњаци и уметници Experts and artists	остала занимања Other occupations	радници без занимања Workers without occupations			
48	-	442	287	1244	285	1606	Srem
7	-	77	43	185	51	274	Indija
3	-	24	18	54	11	71	Irig
2	-	32	17	93	15	84	Pećinci
7	-	60	60	213	54	287	Ruma
12	-	118	59	313	69	415	Sremska Mitrovica
11	-	84	59	251	50	274	Stara Pazova
6	-	47	31	135	35	201	Šid
1344	15	9428	4183	31848	5051	33499	Central Serbia
43	1	462	200	1576	197	2075	Mačva
4	-	33	15	139	16	181	Bogatić
2	-	18	10	101	16	103	Vladimirci
1	-	17	15	93	10	103	Koceljeva
2	-	34	12	109	13	151	Krupanj
8	-	142	70	367	50	652	Loznica
2	-	27	8	113	19	103	Ljubovija
5	-	19	5	95	6	116	Mali Zvornik
19	1	172	65	559	67	666	Šabac
22	-	244	165	1001	150	1024	Kolubara
14	-	123	83	460	56	469	Valjevo
2	-	28	10	120	26	89	Lajkovac
2	-	18	10	93	13	63	Ljig
1	-	19	8	107	12	119	Mionica
1	-	20	20	80	13	102	Osečina
2	-	36	34	141	30	182	Ub
31	-	237	169	983	124	1293	Danube
3	-	42	28	199	19	223	Velika Plana
17	-	106	96	535	63	811	Smederevo
11	-	89	45	249	42	259	Smederevska Palanka
16	-	202	110	916	99	863	Braničevo
-	-	29	12	95	6	89	Veliko Gradište
1	-	12	10	65	7	51	Golubac
-	-	19	7	63	6	56	Žabari
1	-	15	5	57	5	51	Žagubica
1	-	12	10	73	10	94	Kučevo
2	-	11	8	52	5	46	Malo Crniće
3	-	19	12	167	16	170	Petrovac
8	-	85	46	344	44	306	Požarevac
37	-	294	165	1316	250	1152	Šumadija
8	-	59	36	265	34	232	Arandelovac
2	-	20	2	47	12	56	Batočina
1	-	14	9	98	16	53	Knjič
17	-	156	87	656	146	581	Kragujevac – city
1	-	6	5	34	6	35	Lapovo
1	-	21	7	65	10	74	Rača
7	-	18	19	151	26	121	Topola
17	-	214	120	1306	171	1158	Pomoravlje
3	-	31	17	114	16	136	Despotovac
5	-	61	38	495	46	354	Jagodina
4	-	41	28	303	36	302	Paraćin
3	-	17	6	103	24	69	Rekovac
1	-	34	14	117	28	127	Svilajnac
1	-	30	17	174	21	170	Čuprija
24	-	209	132	971	159	1022	Bor
12	-	89	63	403	64	362	Bor
2	-	25	14	125	16	165	Kladovo
8	-	64	43	226	47	199	Majdanpek
2	-	31	12	217	32	296	Negotin
26	-	147	100	737	131	790	Zaječar
2	-	20	16	95	22	126	Boljevac
11	-	69	42	359	62	401	Zaječar
11	-	35	27	189	33	187	Knjaževac
2	-	23	15	94	14	76	Sokobanja

8.13. МИГРАНТСКО СТАНОВНИШТВО У РЕПУБЛИЦИ СРБИЈИ, ПРЕМА АКТИВНОСТИ И ЗАНИМАЊУ, ПО ОПШТИНАМА, 2005. (наставак)

Управни округ Град Општина	Укупно <i>Total</i>	Одсељени					
		Активна лица					
		свега <i>All</i>	пољопривр. и срод. радници <i>Farmers and related workers</i>	руд. индус. и срод. радници <i>Workers in mining, manufacturing and related workers</i>	радници у трговини <i>Workers in trade</i>	радници у услугама <i>Workers in service activities</i>	особље друштвене зашт. <i>Employees in social protection</i>
Златиборски	5822	2942	106	75	187	115	27
Ариље	308	201	12	3	13	5	1
Бајина Башта	513	218	10	10	24	16	5
Косјерић	303	127	6	3	6	5	2
Нова Варош	474	225	14	4	18	15	-
Пожега	757	354	15	6	24	8	3
Прибој	473	259	6	10	17	4	4
Пријеполје	691	342	12	6	19	17	-
Сјеница	392	192	5	3	8	4	1
Ужице	1605	852	21	26	41	21	8
Чајетина	306	172	5	4	17	20	3
Моравички	3899	2099	69	50	107	65	24
Горњи Милановац	749	459	18	16	26	12	3
Ивањица	719	334	13	3	7	9	5
Лучани	419	236	14	2	12	6	1
Чачак	2012	1070	24	29	62	38	15
Рашки	4882	2487	104	30	77	64	12
Врњачка Бања	470	278	7	12	8	17	-
Краљево	2022	1149	49	6	41	27	10
Нови Пазар	1205	564	31	4	14	9	-
Рашка	652	285	8	5	9	8	1
Тутин	533	211	9	3	5	3	1
Расински	3803	2213	101	57	77	73	16
Александровац	422	232	19	4	11	6	-
Брус	316	182	16	-	5	5	1
Варварин	247	144	12	2	4	5	-
Крушевац	2045	1182	36	36	50	39	11
Трстеник	619	373	15	14	4	12	4
Тићевац	154	100	3	1	3	6	-
Нишавски	5572	3192	75	65	100	85	11
Град Ниш	3304	1888	21	43	35	50	9
Медиана	579	378	6	12	6	7	1
Нишка Бања	200	98	1	3	1	3	1
Палилула	943	509	4	7	13	16	1
Пантелеј	700	413	4	8	8	13	5
Црвени крст	882	490	6	13	7	11	1
Алексинач	976	503	24	6	22	12	-
Гаџин Хан	170	103	5	5	4	1	-
Дољевац	368	227	10	5	10	7	1
Мерошина	264	165	2	4	11	6	1
Ражањ	193	108	6	1	4	-	-
Сврљиг	297	198	7	1	14	9	-
Топлички	2028	1069	39	7	27	21	2
Блаце	253	124	5	1	2	3	1
Житорађа	282	147	5	-	8	5	1
Куршумлија	519	249	10	1	5	8	-
Прокупље	974	549	19	5	12	5	-
Пиротски	1390	754	29	11	18	17	9
Бабушница	249	136	10	-	2	6	-
Бела Паланка	269	139	3	2	2	3	1
Димитровград	186	102	5	-	-	1	1
Пирот	686	377	11	9	14	7	7
Јабланички	3459	2028	88	31	70	55	12
Бојник	232	127	4	3	3	2	-
Власотинце	471	283	14	5	10	2	3
Лебане	505	278	19	3	4	5	1
Лесковац	1935	1153	44	18	46	43	7
Медвеђа	211	121	4	2	4	1	-
Црна Трава	105	66	3	-	3	2	1
Пчињски	3386	1665	79	26	64	51	19
Босилеград	226	117	11	2	4	3	-
Бујановац	456	210	9	4	9	6	1
Владичин Хан	545	230	6	3	11	6	5
Врање	1214	676	33	8	27	22	10
Прешево	306	122	9	5	2	3	-
Сурдулица	435	212	6	2	8	7	3
Трговиште	204	98	5	2	3	4	-

MIGRANTS IN THE REPUBLIC OF SERBIA, BY ECONOMIC ACTIVITY AND OCCUPATION, BY MUNICIPALITIES, 2005 (continued)

Emigrations					Лица са личним приходом Persons with personal income	Изджавана лица Dependants	Administrative district City Municipality
Economically active persons							
управ. админ. и сред. радници Administrative and related workers	руководиоце особље Managers	стручњаци и уметници Experts and artists	остала занимања Other occupations	радници без занимања Workers without occupations			
54	1	403	268	1706	268	2612	Zlatibor
3	-	24	20	120	13	94	Arije
4	-	34	22	93	17	278	Bajina Bašta
2	-	21	11	71	13	163	Kosjerić
6	-	29	20	119	25	224	Nova Varoš
4	-	41	33	220	25	378	Požega
3	-	53	28	134	30	184	Priboj
3	-	32	33	220	26	323	Prijepolje
4	-	23	14	130	22	178	Sjenica
18	1	123	75	518	83	670	Užice
7	-	23	12	81	14	120	Čajetina
31	-	327	165	1261	170	1630	Morava
5	-	60	42	277	41	249	Gornji Milanovac
4	-	30	19	244	26	359	Ivanjica
3	-	44	16	138	19	164	Lučani
19	-	193	88	602	84	858	Čačak
41	1	291	158	1709	161	2234	Raška
8	-	37	22	167	23	169	Vrnjačka Banja
19	1	169	103	724	77	796	Kraljevo
7	-	30	17	452	28	613	Novi Pazar
3	-	25	6	220	17	350	Raška
4	-	30	10	146	16	306	Tutin
27	2	382	158	1320	185	1405	Rasina
4	-	29	15	144	24	166	Aleksandrovac
-	-	20	8	127	17	117	Brus
1	-	23	11	86	13	90	Varvarin
17	1	229	95	668	91	772	Kruševac
3	-	65	20	236	33	213	Trstenik
2	1	16	9	59	7	47	Čičevac
46	-	389	240	2181	279	2101	Nišava
30	-	231	138	1331	153	1263	City of Niš
11	-	52	31	252	25	176	Mediana
2	-	12	9	66	11	91	Niška Banja
6	-	62	35	365	46	388	Pailula
4	-	50	28	293	26	261	Panteleј
7	-	55	35	355	45	347	Crveni Krst
9	-	66	43	321	38	435	Aleksinac
1	-	14	7	66	14	53	Gadžin Han
1	-	29	20	144	17	124	Doljevac
1	-	17	12	111	16	83	Merošina
1	-	13	4	79	16	69	Ražanj
3	-	19	16	129	25	74	Svrljig
14	-	129	68	762	126	833	Toplica
-	-	17	13	82	21	108	Blace
2	-	18	12	96	26	109	Žitorađa
3	-	28	11	183	28	242	Kuršumljia
9	-	66	32	401	51	374	Prokuplje
9	-	106	49	506	92	544	Pirot
1	-	17	6	94	21	92	Babušnica
1	-	25	12	90	24	106	Bela Palanka
-	-	14	4	77	7	77	Dimitrovgrad
7	-	50	27	245	40	269	Pirot
17	1	241	133	1380	140	1291	Jablanica
1	-	11	13	90	12	93	Bojnik
3	-	30	15	201	17	171	Vlasotince
2	-	34	19	191	10	217	Lebane
9	1	136	76	773	81	701	Leskovac
1	-	20	9	80	11	79	Medveđa
1	-	10	1	45	9	30	Crna Trava
22	1	199	136	1068	164	1557	Pčinj
2	-	12	4	79	8	101	Bosilegrad
3	-	21	13	144	20	226	Bujanovac
2	1	33	29	134	27	288	Vladičin Han
6	-	77	50	443	56	482	Vranje
4	-	9	9	81	17	167	Preševo
5	-	30	20	131	25	198	Surdulica
-	-	17	11	56	11	95	Trgovište

8-14. МИГРАНТСКО СТАНОВНИШТВО У РЕПУБЛИЦИ СРБИЈИ, ПРЕМА НАЦИОНАЛНОЈ ИЛИ ЕТНИЧКОЈ ПРИПАДНОСТИ, ПО ОПШТИНАМА, 2005.

Управни округ Град Општина	Укупно <i>Total</i>	Досељени							
		Национална или етничка припадност							
		Срби <i>Serbs</i>	Црногорци <i>Montenegrins</i>	Југословени <i>Yugoslavs</i>	Албанци <i>Albanians</i>	Бугари <i>Bulgarians</i>	Власи <i>Vlachs</i>	Мађари <i>Hungarians</i>	Македонци <i>Macedonians</i>
РЕПУБЛИКА СРБИЈА	122180	78040	969	2121	737	111	13	2261	206
Град Београд	42434	28054	453	665	52	16	2	34	76
Барајево	599	406	3	7	-	-	-	1	-
Вождовац	4113	2456	56	61	5	1	-	2	6
Врачар	1581	1233	21	37	1	-	-	3	3
Гроцка	1505	1218	8	18	2	2	-	1	4
Звездара	4283	2372	59	74	2	1	-	7	3
Земун	3565	2514	38	64	8	-	-	2	6
Лазаревац	1146	1093	3	5	-	-	-	2	1
Младеновац	878	607	2	5	-	-	-	-	-
Нови Београд	5766	3539	76	112	10	3	-	5	23
Обреновац	1493	1172	6	12	-	-	-	-	-
Палилула	5004	2967	52	65	12	1	1	2	16
Раковица	3227	1844	26	58	-	2	-	3	2
Савски венац	1453	907	24	24	-	-	-	-	2
Сопот	482	282	1	6	-	-	-	-	2
Стари град	1796	1403	21	35	5	1	-	2	-
Сурчин	703	521	6	12	2	1	-	-	2
Чукарица	4840	3520	51	70	5	4	1	4	6
Војводина	26409	13911	405	1174	77	13	1	2212	88
Севернобачки	2452	700	65	139	22	-	-	719	1
Бачка Топола	444	179	13	-	1	-	-	180	-
Мали Иђош	128	26	27	3	1	-	-	50	-
Суботица	1880	495	25	136	20	-	-	489	1
Средњебанатски	1923	1044	8	102	6	4	-	154	4
Житиште	185	83	-	10	-	-	-	30	-
Зрењанин	1321	724	4	72	5	1	-	81	4
Нова Црња	67	41	1	3	-	-	-	8	-
Нови Бечеј	211	127	1	9	1	-	-	20	-
Сечањ	139	69	2	8	-	3	-	15	-
Севернобанатски	1888	619	8	80	12	-	-	754	-
Ада	231	29	-	11	1	-	-	109	-
Кањижа	384	35	-	13	8	-	-	281	-
Киkinда	626	388	2	34	2	-	-	54	-
Нови Кнежевац	178	97	2	4	-	-	-	33	-
Сента	286	24	1	11	1	-	-	186	-
Чока	183	46	3	7	-	-	-	91	-
Јужнобанатски	3652	2055	22	140	18	3	-	93	50
Алибунар	251	107	2	7	-	-	-	4	1
Бела Црква	204	127	1	5	-	-	-	6	-
Вршац	658	382	3	23	10	-	-	21	5
Ковачица	194	86	1	6	1	-	-	13	1
Ковин	429	195	-	8	-	-	-	11	-
Опово	120	79	1	3	-	-	-	3	6
Панчево	1651	1006	14	79	7	3	-	25	35
Пландиште	145	73	-	9	-	-	-	10	2
Западнобачки	1633	898	56	112	2	1	-	110	2
Апатин	240	153	1	7	-	-	-	20	-
Кула	390	173	45	16	-	1	-	25	-
Оџаци	252	146	5	20	1	-	-	6	-
Сомбор	751	426	5	69	1	-	-	59	2
Јужнобачки	11135	6192	239	442	15	4	1	351	26
Бач	92	35	-	6	-	-	-	4	-
Бачка Паланка	595	387	5	50	2	-	-	12	1
Бачки Петровац	167	46	2	2	-	-	-	2	-
Беочин	253	129	1	5	2	-	-	1	-
Бечеј	399	118	2	19	3	-	-	99	1
Врбас	377	186	51	13	-	-	-	14	-
Жабалъ	380	125	2	19	-	-	-	2	1
Нови Сад – град	7812	4636	166	298	7	3	1	146	23
Србобран	144	93	-	2	-	-	-	17	-
Сремски Карловци	223	176	-	4	1	1	-	4	-
Темерин	497	181	9	20	-	-	-	48	-
Тител	196	80	1	4	-	-	-	2	-

MIGRANTS IN THE REPUBLIC OF SERBIA, BY NATIONAL OR ETHNIC AFFILIATION, BY MUNICIPALITIES, 2005

Immigrations								Регионална припадност Regional affiliation	Неизјашњени и неопредељени Not declared and undefined	Непознато Unknown	Administrative district City Municipality
National or ethnic affiliation											
Муслимани Moslems	Роми Romanies	Румуни Romanians	Русини Ruthenians	Словаци Slovaks	Турци Turks	Хрвати Croats	Остали Other				
2036	1732	212	102	276	6	519	384	-	32455	-	REPUBLIC OF YUGOSLAVIA
132	323	13	3	22	-	72	57	-	12460	-	City of Belgrade
8	4	-	-	-	-	1	3	-	166	-	Barajevo
12	6	-	-	1	-	6	3	-	1498	-	Voždovac
5	9	-	-	-	-	6	2	-	261	-	Vračar
11	20	1	-	-	-	1	2	-	217	-	Grocka
8	17	1	-	2	-	4	5	-	1728	-	Zvezdara
7	74	-	-	1	-	10	2	-	839	-	Zemun
-	6	2	-	-	-	-	1	-	33	-	Lazarevac
-	25	-	-	-	-	2	1	-	236	-	Mladenovac
17	22	4	2	4	-	15	11	-	1923	-	Novi Beograd
-	5	-	-	1	-	1	1	-	295	-	Obrenovac
30	67	1	-	7	-	8	10	-	1765	-	Palilula
8	6	3	-	1	-	2	2	-	1270	-	Rakovica
6	2	1	-	-	-	2	2	-	483	-	Savski Venac
1	7	-	-	-	-	1	1	-	181	-	Sopot
8	2	-	-	-	-	3	2	-	314	-	Stari Grad
3	15	-	-	3	-	-	1	-	137	-	Surčin
8	36	-	1	2	-	10	8	-	1114	-	Čukarica
61	730	193	94	252	5	421	193	-	6579	-	Vojvodina
16	169	2	8	13	-	150	72	-	376	-	North Bačka
1	-	-	2	4	-	6	4	-	54	-	Bačka Topola
1	5	-	1	-	-	3	-	-	11	-	Mali Idoš
14	164	2	5	9	-	141	68	-	311	-	Subotica
2	136	32	1	5	-	10	1	-	414	-	Central Banat
-	28	4	-	-	-	-	-	-	30	-	Žitište
-	55	24	1	4	-	7	1	-	338	-	Zrenjanin
-	9	-	-	-	-	-	-	-	5	-	Nova Crnja
1	21	2	-	-	-	1	-	-	28	-	Novi Bečeј
1	23	2	-	1	-	2	-	-	13	-	Sečanj
7	100	1	2	5	-	7	4	-	289	-	North Banat
-	4	-	2	1	-	2	-	-	72	-	Ada
-	24	-	-	-	-	2	1	-	20	-	Kanjiža
4	38	1	-	2	-	1	2	-	98	-	Kikinda
-	18	-	-	-	-	-	1	-	23	-	Novi Kneževac
-	7	-	-	-	-	-	-	-	56	-	Senta
3	9	-	-	2	-	2	-	-	20	-	Čoka
10	99	135	-	41	1	10	26	-	949	-	South Banat
-	13	24	-	10	-	-	-	-	83	-	Alibunar
-	2	5	-	-	-	-	8	-	50	-	Bela Crkva
3	27	72	-	4	-	2	10	-	96	-	Vršac
-	10	8	-	16	-	1	-	-	51	-	Kovačica
1	9	3	-	-	-	-	1	-	201	-	Kovin
-	4	2	-	1	-	1	-	-	20	-	Opovo
6	27	18	-	6	1	6	6	-	412	-	Pančevo
-	7	3	-	4	-	-	1	-	36	-	Plandište
5	57	3	20	10	-	68	17	-	272	-	West Bačka
3	27	1	1	-	-	13	2	-	12	-	Apatin
2	10	-	16	3	-	8	10	-	81	-	Kula
-	4	-	1	7	-	3	1	-	58	-	Odžaci
-	16	2	2	-	-	44	4	-	121	-	Sombor
17	110	17	60	140	-	116	63	-	3342	-	South Bačka
2	6	-	-	3	-	2	-	-	34	-	Bač
1	19	-	-	40	-	5	2	-	71	-	Bačka Palanka
-	2	-	-	45	-	2	-	-	66	-	Bački Petrovac
1	3	-	-	1	-	-	-	-	110	-	Beočin
-	9	1	-	2	-	2	1	-	142	-	Bečeј
-	1	-	13	2	-	4	9	-	84	-	Vrbas
-	13	1	6	1	-	4	2	-	204	-	Žabalj
13	44	12	40	42	-	86	43	-	2252	-	Novi Sad – city
-	4	-	-	-	-	2	3	-	23	-	Srbobran
-	4	-	-	-	-	7	2	-	24	-	Sremski Karlovci
-	3	2	1	1	-	2	-	-	230	-	Temerin
-	2	1	-	3	-	-	1	-	102	-	Titel

8-14. МИГРАНТСКО СТАНОВНИШТВО У РЕПУБЛИЦИ СРБИЈИ, ПРЕМА НАЦИОНАЛНОЈ ИЛИ ЕТНИЧКОЈ ПРИПАДНОСТИ, ПО ОПШТИНАМА, 2005.
 (наставак)

Управни округ Град Општина	Укупно <i>Total</i>	Досељени							
		Национална или етничка припадност							
		Срби <i>Serbs</i>	Црногорци <i>Montenegrins</i>	Југословени <i>Yugoslavs</i>	Албанци <i>Albanians</i>	Бугари <i>Bulgarians</i>	Власи <i>Vlachs</i>	Мађари <i>Hungarians</i>	Македонци <i>Macedonians</i>
Сремски	3726	2403	7	159	2	1	-	31	5
Инђија	630	364	3	21	-	-	-	9	-
Ириг	133	88	1	7	-	-	-	4	-
Пећинци	325	286	1	2	1	-	-	-	-
Рума	510	328	-	42	-	1	-	3	1
Сремска Митровица	829	570	1	53	1	-	-	7	2
Стара Пазова	990	544	-	22	-	-	-	4	1
Шид	309	223	1	12	-	-	-	4	1
Централна Србија	95771	64129	564	947	660	98	12	49	118
Мачвански	4019	3184	4	28	-	-	-	3	7
Богатић	400	388	-	2	-	-	-	-	-
Владимирци	204	186	-	1	-	-	-	-	1
Коцељева	167	99	-	1	-	-	-	-	-
Крупањ	181	176	-	-	-	-	-	-	-
Лозница	1186	1166	-	4	-	-	-	2	1
Љубовија	94	92	-	-	-	-	-	1	-
Мали Зворник	134	83	-	-	-	-	-	-	-
Шабац	1653	994	4	20	-	-	-	-	5
Колубарски	2564	1808	6	19	-	-	-	1	2
Ваљево	1267	773	1	10	-	-	-	-	-
Лајковац	266	245	2	1	-	-	-	-	2
Љиг	176	113	-	3	-	-	-	-	-
Мионица	277	155	2	3	-	-	-	-	-
Осечина	135	131	-	-	-	-	-	1	-
Уб	443	391	1	2	-	-	-	-	-
Подунавски	3077	1738	4	14	6	1	-	3	-
Велика Плана	553	295	1	3	-	-	-	1	-
Смедерево	1937	880	2	8	3	1	-	2	-
Смедеревска Паланка	587	563	1	3	3	-	-	-	-
Браничевски	2362	1714	5	14	1	-	1	1	1
Велико Градиште	269	253	1	2	-	-	-	-	-
Голубац	134	126	-	-	-	-	-	-	-
Жабари	122	77	-	-	-	-	-	-	-
Жагубица	104	102	-	-	-	-	-	-	-
Кучево	167	161	-	-	-	-	-	-	-
Мало Црниће	113	63	-	-	-	-	-	-	-
Петровац	393	379	1	3	-	-	1	-	-
Пожаревац	1060	553	3	9	1	-	-	1	1
Шумадијски	3652	2440	22	33	1	4	-	-	2
Аранђеловац	625	599	14	3	-	1	-	-	-
Баточина	147	144	-	-	-	1	-	-	-
Кнић	202	200	1	1	-	-	-	-	-
Крагујевац – град	2104	1126	7	26	1	2	-	-	2
Лапово	77	61	-	2	-	-	-	-	-
Рача	184	136	-	-	-	-	-	-	-
Топола	313	174	-	1	-	-	-	-	-
Поморавски	3234	2529	6	16	2	1	-	-	6
Деспотовац	278	158	-	4	-	-	-	-	1
Јагодина	1194	1153	1	5	1	1	-	-	1
Параћин	814	386	2	4	1	-	-	-	3
Рековац	143	129	1	-	-	-	-	-	1
Свилајнац	404	390	2	1	-	-	-	-	-
Ђуприја	401	313	-	2	-	-	-	-	-
Борски	2039	1039	3	21	1	-	3	-	2
Бор	781	402	-	8	1	-	3	-	1
Кладово	356	124	2	1	-	-	-	-	-
Мајданпек	333	173	1	4	-	-	-	-	1
Неготин	569	340	-	8	-	-	-	-	-
Зајечарски	1805	1079	2	15	-	-	5	-	2
Бољевац	237	157	-	-	-	-	5	-	-
Зајечар	909	481	1	8	-	-	-	-	1
Књажевац	388	192	-	2	-	-	-	-	1
Сокобања	271	249	1	5	-	-	-	-	-

MIGRANTS IN THE REPUBLIC OF SERBIA, BY NATIONAL OR ETHNIC AFFILIATION, BY MUNICIPALITIES, 2005 (continued)

Immigrations								Регионална припадност Regional affiliation	Неизјашњени и неопредељени Not declared and undefined	Непознато Unknown	Administrative district City Municipality
National or ethnic affiliation											
Муслимани Moslems	Роми Romanies	Румуни Romanians	Русини Ruthenians	Словаци Slovaks	Турци Turks	Хрвати Croats	Остали Other				
4	59	3	3	38	4	60	10	-	937	-	Srem
1	3	1	-	6	-	24	2	-	196	-	Indija
-	3	-	-	-	-	-	1	-	29	-	Irig
-	18	-	-	-	4	1	-	-	12	-	Pećinci
-	8	-	-	3	-	8	1	-	115	-	Ruma
3	12	-	1	3	-	10	6	-	160	-	Sremska Mitrovica
-	13	1	-	13	-	10	-	-	382	-	Stara Pazova
-	2	1	2	13	-	7	-	-	43	-	Šid
1975	1002	19	8	24	1	98	191	-	25876	-	Central Serbia
17	22	-	1	1	-	3	3	-	746	-	Mačva
-	3	-	-	-	-	-	1	-	6	-	Bogatić
1	1	-	-	1	-	-	-	-	13	-	Vladimirci
-	4	-	1	-	-	-	-	-	62	-	Koceljeva
5	-	-	-	-	-	-	-	-	-	-	Krupanj
5	-	-	-	-	-	2	1	-	5	-	Loznica
1	-	-	-	-	-	-	-	-	-	-	Ljubovija
2	-	-	-	-	-	-	-	-	49	-	Mali Zvornik
3	14	-	-	-	-	1	1	-	611	-	Šabac
-	20	-	-	-	-	1	1	-	706	-	Kolubara
-	3	-	-	-	-	1	1	-	478	-	Valjevo
-	11	-	-	-	-	-	-	-	5	-	Lajkovac
-	-	-	-	-	-	-	-	-	60	-	Ljig
-	-	-	-	-	-	-	-	-	117	-	Mionica
-	1	-	-	-	-	-	-	-	2	-	Osečina
-	5	-	-	-	-	-	-	-	44	-	Ub
3	39	1	-	-	-	2	4	-	1262	-	Danube
-	5	-	-	-	-	1	1	-	246	-	Velika Plana
3	30	1	-	-	-	1	3	-	1003	-	Smederevo
-	4	-	-	-	-	-	-	-	13	-	Smederevska Palanka
2	44	1	1	-	-	4	2	-	571	-	Bраниčevo
-	8	-	-	-	-	-	-	-	5	-	Veliko Gradište
-	2	-	-	-	-	-	-	-	6	-	Golubac
-	2	-	-	-	-	-	-	-	43	-	Žabari
-	-	-	-	-	-	-	-	-	2	-	Žagubica
-	1	1	-	-	-	-	-	-	4	-	Kučevo
-	-	-	-	-	-	-	-	-	50	-	Malo Crniće
-	2	-	1	-	-	-	-	-	6	-	Petrovac
2	29	-	-	-	-	4	2	-	455	-	Požarevac
4	13	-	1	-	-	1	5	-	1126	-	Šumadija
-	3	-	-	-	-	-	-	-	5	-	Arandelovac
-	-	-	-	-	-	-	-	-	2	-	Batočina
-	-	-	-	-	-	-	-	-	-	-	Knić
4	7	-	1	-	-	-	4	-	923	-	Kragujevac – city
-	1	-	-	-	-	-	-	-	13	-	Lapovo
-	2	-	-	-	-	-	-	-	46	-	Rača
-	-	-	-	-	-	-	1	-	137	-	Topola
3	36	-	-	-	-	-	2	-	633	-	Pomoravlje
-	5	-	-	-	-	-	-	-	110	-	Despotovac
2	10	-	-	-	-	-	2	-	18	-	Jagodina
-	8	-	-	-	-	-	-	-	410	-	Paraćin
-	2	-	-	-	-	-	-	-	10	-	Rekovac
1	4	-	-	-	-	-	-	-	6	-	Svilajnac
-	7	-	-	-	-	-	-	-	79	-	Čuprija
3	16	1	-	-	-	-	2	-	948	-	Bor
1	11	-	-	-	-	-	-	-	354	-	Bor
1	-	1	-	-	-	-	1	-	226	-	Kladovo
-	1	-	-	-	-	-	-	-	153	-	Majdanpek
1	4	-	-	-	-	-	1	-	215	-	Negotin
1	38	-	-	-	-	-	1	-	662	-	Zaječar
1	8	-	-	-	-	-	-	-	66	-	Bojjevac
-	16	-	-	-	-	-	-	-	402	-	Zaječar
-	10	-	-	-	-	-	1	-	182	-	Knjaževac
-	4	-	-	-	-	-	-	-	12	-	Sokobanja

8-14. МИГРАНТСКО СТАНОВНИШТВО У РЕПУБЛИЦИ СРБИЈИ, ПРЕМА НАЦИОНАЛНОЈ ИЛИ ЕТНИЧКОЈ ПРИПАДНОСТИ, ПО ОПШТИНАМА, 2005.

(наставак)

Управни округ Град Општина	Укупно Total	Досељени							
		Национална или етничка припадност / National or ethnic affiliation							
		Срби Serbs	Црногорци Montenegrins	Југословени Yugoslavs	Албанци Albanians	Бугари Bulgarians	Власи Vlachs	Мађари Hungarians	Македонци Macedonians
Златиборски	4195	2772	9	5	3	-	-	1	2
Ариље	213	120	1	-	-	-	-	1	-
Бајина Башта	419	415	-	1	-	-	-	-	1
Косјерић	241	218	-	-	-	-	-	-	-
Нова Варош	294	275	-	-	-	-	-	-	-
Пожега	590	414	2	2	-	-	-	-	-
Прибој	239	195	2	-	-	-	-	-	-
Пријеполје	500	130	2	-	-	-	-	-	-
Сјеница	190	31	1	-	3	-	-	-	-
Ужице	1184	656	-	2	-	-	-	-	1
Чајетина	325	318	1	-	-	-	-	-	-
Моравички	3498	2780	12	6	1	-	1	1	1
Горњи Милановац	633	403	5	3	1	-	-	-	-
Ивањица	492	375	-	-	-	-	-	1	-
Лучани	281	270	1	-	-	-	-	-	-
Чачак	2092	1732	6	3	-	-	1	-	1
Рашки	5225	1971	13	29	22	-	-	-	1
Врњачка Бања	510	304	3	2	-	-	-	-	-
Краљево	2062	1164	7	14	1	-	-	-	-
Нови Пазар	1657	241	2	9	21	-	-	-	-
Рашка	644	251	1	2	-	-	-	-	1
Тутин	352	11	-	2	-	-	-	-	-
Расински	3172	2581	6	10	9	4	-	1	2
Александровац	284	177	-	1	-	-	-	-	-
Брус	185	181	-	2	-	-	-	-	-
Варварин	187	166	-	-	-	-	-	-	-
Крушевац	2009	1600	6	3	9	3	-	1	2
Трстеник	366	327	-	2	-	1	-	-	-
Ћићевац	141	130	-	2	-	-	-	-	-
Нишавски	6457	5049	7	27	4	7	-	4	5
Град Ниш	4843	3667	5	22	3	7	-	3	3
Медиана	908	718	-	7	-	1	-	-	1
Нишка Бања	306	234	-	1	-	-	-	-	1
Палилула	1327	1018	2	7	1	1	-	1	-
Пантелеј	1196	895	-	4	1	2	-	-	-
Црвени крст	1106	802	3	3	1	3	-	2	1
Алексинач	791	769	1	5	1	-	-	-	1
Гаџин Хан	155	141	-	-	-	-	-	-	-
Дољевац	188	119	1	-	-	-	-	-	-
Мерошина	192	111	-	-	-	-	-	-	-
Ражањ	64	60	-	-	-	-	-	-	-
Сврљиг	224	182	-	-	-	-	-	1	1
Топлички	1541	1300	5	7	2	-	-	-	1
Блаце	195	191	-	-	-	-	-	-	-
Житорађа	221	123	-	2	-	-	-	-	-
Куршумлија	316	247	1	2	-	-	-	-	-
Прокупље	809	739	4	3	2	-	-	-	1
Пиротски	979	485	1	5	-	10	-	-	-
Бабушница	152	74	-	-	-	1	-	-	-
Бела Паланка	167	132	-	1	-	-	-	-	-
Димитровград	119	19	-	3	-	6	-	-	-
Пирот	541	260	1	1	-	3	-	-	-
Јабланички	2641	2057	5	6	29	3	-	-	4
Бојник	150	119	-	-	-	-	-	-	-
Власотинце	300	264	-	-	-	-	-	-	-
Лебане	404	161	-	-	-	-	-	-	-
Лесковац	1571	1431	4	5	2	2	-	-	4
Медвеђа	182	60	1	1	27	1	-	-	-
Црна Трава	34	22	-	-	-	-	-	-	-
Пчињски	2877	1549	1	27	527	52	-	-	4
Босилеград	88	12	-	-	-	26	-	-	-
Бујановац	527	108	-	1	205	-	-	-	-
Владичин Хан	451	310	-	1	-	1	-	-	1
Врање	1018	825	1	5	-	21	-	-	3
Прешево	349	18	-	-	322	-	-	-	-
Сурдулица	322	235	-	20	-	1	-	-	-
Трговиште	122	41	-	-	-	3	-	-	-

MIGRANTS IN THE REPUBLIC OF SERBIA, BY NATIONAL OR ETHNIC AFFILIATION, BY MUNICIPALITIES, 2005 (continued)

Immigrations								Регионална припадност Regional affiliation	Неизјашњени и неопредељени Not declared and undefined	Непознато Unknown	Administrative district City Municipality
National or ethnic affiliation											
Муслимани Moslems	Роми Romanies	Румуни Romanians	Русини Ruthenians	Словаци Slovaks	Турци Turks	Хрвати Croats	Остали Other				
281	6	-	-	-	-	2	7	-	1107	-	Zlatibor
-	2	-	-	-	-	-	-	-	89	-	Arijelje
-	-	-	-	-	-	-	-	-	2	-	Bajina Bašta
-	-	-	-	-	-	-	-	-	23	-	Kosjerić
12	-	-	-	-	-	-	-	-	7	-	Nova Varoš
1	1	-	-	-	-	-	1	-	169	-	Požega
42	-	-	-	-	-	-	-	-	-	-	Priboj
72	1	-	-	-	-	-	3	-	292	-	Prijepolje
152	1	-	-	-	-	-	2	-	-	-	Sjenica
2	-	-	-	-	-	-	1	-	522	-	Užice
-	1	-	-	-	-	2	-	-	3	-	Čajetina
-	7	-	-	-	-	1	3	-	685	-	Morava
-	-	-	-	-	-	-	-	-	221	-	Gornji Milanovac
-	-	-	-	-	-	-	-	-	116	-	Ivanjica
-	5	-	-	-	-	-	-	-	5	-	Lučani
-	2	-	-	-	-	1	3	-	343	-	Čačak
1521	21	-	1	-	1	2	88	-	1555	-	Raška
1	4	-	1	-	-	1	1	-	193	-	Vrnjačka Banja
3	7	-	-	-	-	-	3	-	863	-	Kraljevo
1177	7	-	-	-	1	1	83	-	115	-	Novi Pazar
1	3	-	-	-	-	-	1	-	384	-	Raška
339	-	-	-	-	-	-	-	-	-	-	Tutin
2	47	1	-	-	-	1	3	-	505	-	Rasina
-	-	-	-	-	-	-	-	-	106	-	Aleksandrovac
-	2	-	-	-	-	-	-	-	-	-	Brus
-	-	-	-	-	-	-	-	-	21	-	Varvarin
1	37	-	-	-	-	1	3	-	343	-	Kruševac
1	3	1	-	-	-	-	-	-	31	-	Trstenik
-	5	-	-	-	-	-	-	-	4	-	Čičevac
2	76	-	1	-	-	7	7	-	1261	-	Nišava
2	39	-	-	-	-	5	7	-	1080	-	City of Niš
-	10	-	-	-	-	2	-	-	169	-	Mediana
1	5	-	-	-	-	-	-	-	64	-	Niška Banja
1	3	-	-	-	-	2	2	-	289	-	Palilula
-	10	-	-	-	-	-	1	-	283	-	Pantelej
-	11	-	-	-	-	1	4	-	275	-	Crveni Krst
-	7	-	1	-	-	-	-	-	6	-	Aleksinac
-	13	-	-	-	-	1	-	-	-	-	Gadžin Han
-	9	-	-	-	-	-	-	-	59	-	Dojjevac
-	4	-	-	-	-	-	-	-	77	-	Merošina
-	2	-	-	-	-	-	-	-	2	-	Ražanj
-	2	-	-	-	-	1	-	-	37	-	Svrljig
1	42	15	-	-	-	-	1	-	167	-	Toplica
-	-	1	-	-	-	-	-	-	3	-	Blace
-	-	14	-	-	-	-	-	-	82	-	Žitорада
1	8	-	-	-	-	-	-	-	57	-	Kuršumlija
-	34	-	-	-	-	-	1	-	25	-	Prokuplje
-	24	-	-	-	-	-	-	-	454	-	Pirot
-	1	-	-	-	-	-	-	-	76	-	Babušnica
-	11	-	-	-	-	-	-	-	23	-	Bela Palanka
-	-	-	-	-	-	-	-	-	91	-	Dimitrovgrad
-	12	-	-	-	-	-	-	-	264	-	Pirot
3	131	1	-	1	-	1	1	-	399	-	Jablanica
-	28	-	-	-	-	-	-	-	3	-	Bojnik
-	4	1	-	-	-	-	-	-	31	-	Vlasotince
-	15	-	-	-	-	-	-	-	228	-	Lebane
3	84	-	-	1	-	1	-	-	34	-	Leskovac
-	-	-	-	-	-	-	1	-	91	-	Medveđa
-	-	-	-	-	-	-	-	-	12	-	Crna Trava
1	82	-	-	-	-	-	5	-	629	-	Pčinja
-	2	-	-	-	-	-	-	-	48	-	Bosilegrad
-	21	-	-	-	-	-	1	-	191	-	Bujanovac
-	22	-	-	-	-	-	-	-	116	-	Vladičin Han
1	21	-	-	-	-	-	-	-	141	-	Vranje
-	2	-	-	-	-	-	3	-	4	-	Preševo
-	14	-	-	-	-	-	1	-	51	-	Surdulica
-	-	-	-	-	-	-	-	-	78	-	Trgovište

8-14. МИГРАНТСКО СТАНОВНИШТВО У РЕПУБЛИЦИ СРБИЈИ, ПРЕМА НАЦИОНАЛНОЈ ИЛИ ЕТНИЧКОЈ ПРИПАДНОСТИ, ПО ОПШТИНАМА, 2005.

Управни округ Град Општина	Укупно Total	Одсељени							
		Национална или етничка припадност							
		Срби Serbs	Црногорци Montenegrins	Југословени Yugoslavs	Албанци Albanians	Бугари Bulgarians	Власи Vlachs	Мађари Hungarians	Македонци Macedonians
РЕПУБЛИКА СРБИЈА	118457	72241	895	2265	311	104	10	2235	196
Град Београд	32939	21169	354	515	22	12	2	19	56
Барајево	482	383	-	4	3	-	-	-	1
Вождовац	3144	1953	31	67	5	1	-	2	9
Врачар	1709	1164	32	28	1	-	-	1	1
Гроцка	1019	757	10	8	-	1	-	-	3
Звездара	2980	1625	20	40	4	-	-	-	7
Земун	2792	1776	19	54	-	2	-	2	4
Лазаревац	964	881	9	7	-	-	-	2	2
Младеновац	770	533	1	3	-	-	-	-	-
Нови Београд	4609	2941	54	80	1	2	-	3	7
Обреновац	1260	978	3	6	-	1	-	-	-
Палилула	3584	2136	43	48	2	-	2	3	10
Раковица	2071	1313	22	32	1	4	-	2	3
Савски венац	1458	931	22	34	-	-	-	-	2
Сопот	367	268	2	3	-	-	-	-	2
Стари град	1756	1145	40	47	3	-	-	2	3
Сурчин	476	330	3	10	-	-	-	2	-
Чукарица	3498	2055	43	44	2	1	-	-	2
Војводина	26134	13011	461	1452	30	13	-	2207	100
Севернобачки	2255	720	89	153	6	-	-	686	2
Бачка Топола	463	190	26	3	2	-	-	175	-
Мали Иђош	172	45	41	4	1	-	-	53	-
Суботица	1620	485	22	146	3	-	-	458	2
Средњебанатски	2533	1408	15	150	2	2	-	201	3
Житиште	334	185	-	13	-	-	-	50	-
Зрењанин	1456	747	9	101	2	2	-	73	1
Нова Црња	167	111	3	3	-	-	-	12	-
Нови Бечеј	317	182	3	22	-	-	-	36	1
Сечањ	259	183	-	11	-	-	-	30	1
Севернобанатски	2221	895	9	114	4	-	-	763	-
Ада	239	25	-	14	1	-	-	119	-
Кањижа	334	31	2	13	1	-	-	249	-
Кикинда	855	564	4	54	1	-	-	77	-
Нови Кнежевац	245	129	1	5	-	-	-	56	-
Сента	294	65	1	16	1	-	-	155	-
Чока	254	81	1	12	-	-	-	107	-
Јужнобанатски	4010	2212	35	204	3	5	-	96	72
Алибунар	322	128	2	12	-	-	-	4	2
Бела Црква	413	265	7	15	-	-	-	6	2
Вршац	620	372	5	34	1	-	-	25	5
Ковачица	233	81	3	17	1	-	-	12	1
Ковин	511	198	1	19	-	1	-	17	2
Опово	167	128	1	2	-	-	-	1	1
Панчево	1507	930	16	83	1	4	-	23	51
Планиште	237	110	-	22	-	-	-	8	8
Западнобачки	2552	1393	106	194	3	-	-	148	7
Апатин	351	250	4	19	1	-	-	29	-
Кула	610	237	91	27	-	-	-	35	4
Оџаци	512	264	3	38	2	-	-	7	-
Сомбор	1079	642	8	110	-	-	-	77	3
Јужнобачки	8257	3790	194	362	4	4	-	280	8
Бач	212	85	-	13	-	-	-	4	-
Бачка Паланка	792	554	10	74	-	-	-	10	2
Бачки Петровац	176	30	1	7	-	-	-	1	-
Беочин	253	63	1	11	-	-	-	-	-
Бечеј	462	127	6	31	-	-	-	111	-
Врбас	660	261	114	36	-	-	-	32	1
Жабалъ	406	73	1	10	-	-	-	2	1
Нови Сад – град	4276	2169	57	151	4	4	-	69	4
Србобран	189	112	1	8	-	-	-	25	-
Сремски Карловци	201	169	2	4	-	-	-	5	-
Темерин	417	109	1	14	-	-	-	20	-
Тител	213	38	-	3	-	-	-	1	-

MIGRANTS IN THE REPUBLIC OF SERBIA, BY NATIONAL OR ETHNIC AFFILIATION, BY MUNICIPALITIES, 2005

Emigrants								Регионална припадност Regional affiliation	Неизјашњени и неодређени Not declared and undefined	Непознато Unknown	Administrative district City Municipality
National or ethnic affiliation											
Муслимани Moslems	Роми Romanies	Румуни Romanians	Русини Ruthenians	Словаци Slovaks	Турци Turks	Хрвати Croats	Остали Other				
1767	1389	213	101	265	-	518	239	-	35708	-	REPUBLIC OF YUGOSLAVIA
90	233	1	1	13	-	55	24	-	10373	-	City of Belgrade
3	4	-	-	-	-	-	1	-	83	-	Barajevo
4	10	-	-	-	-	4	3	-	1055	-	Voždovac
2	3	-	1	2	-	5	2	-	467	-	Vračar
5	8	-	-	-	-	1	-	-	226	-	Grocka
6	9	-	-	-	-	4	5	-	1260	-	Zvezdara
9	56	-	-	3	-	5	4	-	858	-	Zemun
2	8	-	-	-	-	-	-	-	53	-	Lazarevac
-	12	-	-	-	-	2	-	-	219	-	Mladenovac
12	19	-	-	3	-	11	3	-	1473	-	Novi Beograd
-	8	-	-	-	-	-	-	-	264	-	Obrenovac
13	45	-	-	3	-	6	1	-	1272	-	Palilula
12	7	-	-	-	-	3	-	-	672	-	Rakovica
5	4	-	-	-	-	1	1	-	458	-	Savski Venac
1	1	-	-	-	-	1	-	-	89	-	Sopot
4	4	1	-	2	-	5	1	-	499	-	Stari Grad
3	8	-	-	-	-	-	-	-	120	-	Surčin
9	27	-	-	-	-	7	3	-	1305	-	Čukarica
36	512	211	98	251	-	447	200	-	7105	-	Vojvodina
1	36	2	7	14	-	153	73	-	313	-	North Bačka
-	2	-	3	5	-	6	-	-	51	-	Bačka Topola
-	3	-	-	-	-	2	-	-	23	-	Mali Idoš
1	31	2	4	9	-	145	73	-	239	-	Subotica
2	124	35	1	9	-	7	5	-	569	-	Central Banat
1	31	13	-	-	-	2	1	-	39	-	Žitište
1	33	19	1	9	-	5	2	-	451	-	Zrenjanin
-	28	-	-	-	-	-	-	-	10	-	Nova Crnja
1	16	1	-	-	-	-	2	-	53	-	Novi Bečej
-	16	2	-	-	-	-	-	-	16	-	Sečanj
3	95	2	-	4	-	9	5	-	318	-	North Banat
-	1	-	-	1	-	2	-	-	76	-	Ada
-	21	-	-	-	-	1	1	-	15	-	Kanjiža
2	43	-	-	1	-	2	2	-	105	-	Kikinda
-	14	-	-	1	-	-	1	-	38	-	Novi Kneževac
1	8	-	-	1	-	2	1	-	43	-	Senta
-	8	2	-	-	-	2	-	-	41	-	Čoka
11	78	157	-	56	-	20	31	-	1030	-	South Banat
-	10	41	-	8	-	1	-	-	114	-	Alibunar
-	1	6	-	1	-	1	16	-	93	-	Bela Crkva
3	29	60	-	2	-	3	4	-	77	-	Vršac
-	4	7	-	32	-	1	-	-	74	-	Kovačica
2	9	8	-	-	-	3	1	-	250	-	Kovin
-	6	5	-	-	-	5	1	-	17	-	Opovo
6	14	21	-	6	-	6	8	-	338	-	Pančevo
-	5	9	-	7	-	-	1	-	67	-	Plandište
9	55	1	37	9	-	93	32	-	465	-	West Bačka
3	12	-	1	1	-	19	1	-	11	-	Apatin
-	10	-	27	-	-	13	12	-	154	-	Kula
2	15	-	8	6	-	4	1	-	162	-	Odžaci
4	18	1	1	2	-	57	18	-	138	-	Sombor
9	71	12	47	120	-	85	37	-	3234	-	South Bačka
1	4	2	1	10	-	5	2	-	85	-	Bač
2	16	-	-	33	-	7	4	-	80	-	Bačka Palanka
-	1	-	-	32	-	-	-	-	104	-	Bački Petrovac
-	-	-	-	2	-	2	-	-	174	-	Beočin
-	5	1	1	-	-	5	-	-	175	-	Bečej
1	6	-	28	4	-	11	17	-	149	-	Vrbas
-	3	1	2	-	-	1	1	-	311	-	Žabalj
4	20	7	14	37	-	44	13	-	1679	-	Novi Sad – city
-	13	-	-	-	-	2	-	-	28	-	Srbobran
-	-	1	1	-	-	7	-	-	12	-	Sremski Karlovci
1	1	-	-	1	-	1	-	-	269	-	Temerin
-	2	-	-	1	-	-	-	-	168	-	Titel

8-14. МИГРАНТСКО СТАНОВНИШТВО У РЕПУБЛИЦИ СРБИЈИ, ПРЕМА НАЦИОНАЛНОЈ ИЛИ ЕТНИЧКОЈ ПРИПАДНОСТИ, ПО ОПШТИНАМА, 2005.
 (наставак)

Управни округ Град Општина	Укупно Total	Одсељени							
		Национална или етничка припадност							
		Срби Serbs	Црногорци Montenegrins	Југословени Yugoslavs	Албанци Albanians	Бугари Bulgarians	Власи Vlachs	Мађари Hungarians	Македонци Macedonians
Сремски	4306	2593	13	275	8	2	-	33	8
Инђија	718	367	6	35	-	1	-	7	-
Ириг	198	99	-	10	-	-	-	7	2
Пећинци	271	243	-	2	2	-	-	-	1
Рума	736	463	1	122	1	1	-	9	3
Сремска Митровица	1081	766	5	66	4	-	-	8	2
Стара Пазова	805	276	1	23	1	-	-	1	-
Шид	497	379	-	17	-	-	-	1	-
Централна Србија	92323	59230	434	813	281	91	10	28	96
Мачвански	5074	3837	4	27	-	-	-	-	4
Богатић	426	406	-	4	-	-	-	-	-
Владимирци	274	248	-	4	-	-	-	-	-
Коцељева	257	115	-	-	-	-	-	-	1
Крупањ	359	349	-	-	-	-	-	-	-
Лозница	1452	1436	-	3	-	-	-	-	1
Љубовија	296	289	-	3	-	-	-	-	-
Мали Зворник	268	136	-	4	-	-	-	-	-
Шабац	1742	858	4	9	-	-	-	-	2
Колубарски	2924	1869	9	19	-	-	-	1	2
Ваљево	1379	723	2	15	-	-	-	-	-
Лајковац	300	268	2	2	-	-	-	-	2
Љиг	217	92	-	1	-	-	-	-	-
Мионица	287	115	2	-	-	-	-	-	-
Осечина	259	250	-	-	-	-	-	-	-
Уб	482	421	3	1	-	-	-	-	-
Подунавски	3091	1595	2	14	1	-	-	3	1
Велика Плана	566	223	-	1	-	-	-	-	-
Смедерево	1750	621	2	9	1	-	-	3	1
Смедеревска Паланка	775	751	-	4	-	-	-	-	-
Браничевски	2409	1666	11	23	2	-	1	1	1
Велико Градиште	253	235	2	-	-	-	-	-	-
Голубац	158	144	1	-	-	-	-	-	-
Жабари	161	53	-	-	-	-	-	-	-
Жагубица	148	146	-	1	-	-	-	-	-
Кучево	223	212	-	1	-	-	-	-	-
Мало Црниће	134	36	-	-	-	-	-	-	1
Петровац	426	417	1	2	-	-	1	-	-
Пожаревац	906	423	7	19	2	-	-	1	-
Шумадијски	3555	2012	5	33	-	-	-	2	1
Аранђеловац	688	671	2	1	-	-	-	1	-
Баточина	160	154	-	2	-	-	-	-	-
Кнић	220	220	-	-	-	-	-	-	-
Крагујевац – град	1823	638	2	30	-	-	-	1	1
Лапово	92	63	-	-	-	-	-	-	-
Рача	203	134	1	-	-	-	-	-	-
Топола	369	132	-	-	-	-	-	-	-
Поморавски	3212	2284	6	11	2	1	-	-	7
Деспотовац	352	158	1	1	-	-	-	-	1
Јагодина	1060	1030	1	4	-	-	-	-	-
Параћин	769	245	1	2	2	1	-	-	3
Рековац	238	215	-	-	-	-	-	-	1
Свилајнац	346	333	3	2	-	-	-	-	-
Туприја	447	303	-	2	-	-	-	-	2
Борски	2749	1159	7	33	3	-	4	-	4
Бор	1090	449	1	9	3	-	3	-	4
Кладово	372	101	3	4	-	-	1	-	-
Мајданпек	633	235	2	13	-	-	-	-	-
Неготин	654	374	1	7	-	-	-	-	-
Зајечарски	2129	1174	1	10	1	-	3	-	1
Бољевац	310	205	-	1	-	-	3	-	-
Зајечар	1016	496	-	6	-	-	-	-	1
Књажевац	533	235	-	1	-	-	-	-	-
Сокобања	270	238	1	2	1	-	-	-	-

MIGRANTS IN THE REPUBLIC OF SERBIA, BY NATIONAL OR ETHNIC AFFILIATION, BY MUNICIPALITIES, 2005 (continued)

Emigrants								Регионална припадност Regional affiliation	Неизјашњени и неопредељени Not declared and undefined	Непознато Unknown	Administrative district City Municipality
National or ethnic affiliation											
Муслимани Moslems	Роми Romanies	Румуни Romanians	Русини Ruthenians	Словаци Slovaks	Турци Turks	Хрвати Croats	Остали Other				
1	53	2	6	39	-	80	17	-	1176	-	Srem
-	4	1	-	4	-	14	3	-	276	-	Индја
-	-	-	-	-	-	1	1	-	78	-	Ириг
-	15	-	-	1	-	-	-	-	7	-	Пећинци
-	9	-	-	2	-	17	2	-	106	-	Рума
1	11	-	-	6	-	21	10	-	181	-	Сремска Митровица
-	10	-	-	14	-	16	-	-	463	-	Стара Пазова
-	4	1	6	12	-	11	1	-	65	-	Џид
1731	877	2	3	14	-	71	39	-	28603	-	Central Serbia
13	13	-	-	1	-	-	2	-	1173	-	Mačva
1	6	-	-	-	-	-	1	-	8	-	Богатић
-	-	-	-	-	-	-	-	-	22	-	Владимирци
-	1	-	-	-	-	-	-	-	140	-	Кочелјева
3	2	-	-	-	-	-	-	-	5	-	Крупанј
6	2	-	-	-	-	-	1	-	3	-	Лозна
-	-	-	-	-	-	-	-	-	4	-	Љубовија
1	-	-	-	-	-	-	-	-	127	-	Мали Зворник
2	2	-	-	1	-	-	-	-	864	-	Ѕабач
-	10	-	-	-	-	-	-	-	1014	-	Kolubara
-	1	-	-	-	-	-	-	-	638	-	Ваљево
-	6	-	-	-	-	-	-	-	20	-	Лајковач
-	-	-	-	-	-	-	-	-	123	-	Љиг
-	1	-	-	-	-	-	-	-	169	-	Мионича
-	-	-	-	-	-	-	-	-	9	-	Осећина
-	2	-	-	-	-	-	-	-	55	-	Уб
-	30	-	-	-	-	1	-	-	1444	-	Danube
-	4	-	-	-	-	1	-	-	337	-	Велика Плана
-	16	-	-	-	-	-	-	-	1097	-	Смедерево
-	10	-	-	-	-	-	-	-	10	-	Смедеревска Паланка
2	27	-	-	-	-	2	1	-	672	-	Bраниčevo
-	9	-	-	-	-	-	-	-	7	-	Велико Градиште
-	-	-	-	-	-	-	-	-	13	-	Голубач
-	1	-	-	-	-	-	-	-	107	-	Ѕабари
-	-	-	-	-	-	-	-	-	1	-	Ѕагубица
1	1	-	-	-	-	-	-	-	8	-	Кућево
-	2	-	-	-	-	-	-	-	95	-	Мало Црниће
-	-	-	-	-	-	1	-	-	4	-	Петровач
1	14	-	-	-	-	1	1	-	437	-	Пољаревац
2	16	-	-	-	-	2	1	-	1481	-	Šumadija
1	5	-	-	-	-	-	-	-	7	-	Аранђеловац
1	-	-	-	-	-	-	-	-	3	-	Батоћина
-	-	-	-	-	-	-	-	-	-	-	Кнић
-	6	-	-	-	-	2	1	-	1142	-	Крагујевац – city
-	2	-	-	-	-	-	-	-	27	-	Лапово
-	2	-	-	-	-	-	-	-	66	-	Раћа
-	1	-	-	-	-	-	-	-	236	-	Топола
2	23	-	-	-	-	-	-	-	876	-	Pomoravlje
-	3	-	-	-	-	-	-	-	188	-	Деспотовач
-	12	-	-	-	-	-	-	-	13	-	Јагодина
-	2	-	-	-	-	-	-	-	513	-	Параћин
-	-	-	-	-	-	-	-	-	22	-	Рековац
2	2	-	-	-	-	-	-	-	4	-	Свилajнац
-	4	-	-	-	-	-	-	-	136	-	Ћуприја
4	20	-	1	-	-	1	-	-	1513	-	Bor
2	13	-	-	-	-	-	-	-	606	-	Бор
-	-	-	-	-	-	-	-	-	263	-	Кладово
2	-	-	1	-	-	1	-	-	379	-	Мајданпек
-	7	-	-	-	-	-	-	-	265	-	Неготин
1	25	-	-	-	-	2	1	-	910	-	Zaječar
1	8	-	-	-	-	-	-	-	92	-	Болјевац
-	5	-	-	-	-	1	-	-	507	-	Зајећар
-	10	-	-	-	-	-	-	-	287	-	Крњажевац
-	2	-	-	-	-	1	1	-	24	-	Сокобанја

8-14. МИГРАНТСКО СТАНОВНИШТВО У РЕПУБЛИЦИ СРБИЈИ, ПРЕМА НАЦИОНАЛНОЈ ИЛИ ЕТНИЧКОЈ ПРИПАДНОСТИ, ПО ОПШТИНАМА, 2005.
 (наставак)

Управни округ Град Општина	Укупно Total	Одсељени							
		Национална или етничка припадност							
		Срби Serbs	Црногорци Montenegrins	Југословени Yugoslavs	Албанци Albanians	Бугари Bulgarians	Власи Vlachs	Мађари Hungarians	Македонци Macedonians
Златиборски	5822	3747	7	12	1	-	-	-	3
Ариље	308	123	-	-	-	-	-	-	-
Бајина Башта	513	508	-	-	-	-	-	-	-
Косјерић	303	277	-	-	-	-	-	-	-
Нова Варош	474	456	-	1	-	-	-	-	-
Пожега	757	522	5	3	-	-	-	-	1
Прибој	473	436	-	-	-	-	-	-	-
Пријеполје	691	163	1	-	1	-	-	-	-
Сјеница	392	151	-	1	-	-	-	-	1
Ужице	1605	806	1	7	-	-	-	-	1
Чајетина	306	305	-	-	-	-	-	-	-
Моравички	3899	3022	7	10	-	-	-	-	1
Горњи Милановац	749	466	2	4	-	-	-	-	-
Ивањица	719	531	-	-	-	-	-	-	-
Лучани	419	411	1	-	-	-	-	-	-
Чачак	2012	1614	4	6	-	-	-	-	1
Рашки	4882	1788	6	23	2	-	-	1	5
Врњачка Бања	470	247	-	2	-	-	-	-	2
Краљево	2022	1012	4	17	1	-	-	1	3
Нови Пазар	1205	330	1	3	1	-	-	-	-
Рашка	652	167	1	1	-	-	-	-	-
Тутин	533	32	-	-	-	-	-	-	-
Расински	3803	3071	1	5	1	1	-	-	1
Александровац	422	240	-	2	-	-	-	-	-
Брус	316	312	-	-	-	-	-	-	-
Варварин	247	204	-	-	-	-	-	-	-
Крушевац	2045	1642	1	-	1	1	-	-	1
Трстеник	619	542	-	1	-	-	-	-	-
Тишевац	154	131	-	2	-	-	-	-	-
Нишавски	5572	4092	4	20	4	4	-	1	2
Град Ниш	3304	2348	4	13	1	3	-	1	2
Медиана	579	445	1	2	-	-	-	-	-
Нишка Бања	200	149	-	-	-	-	-	-	-
Палилула	943	650	1	5	1	1	-	1	2
Пантелеј	700	488	2	2	-	2	-	-	-
Црвени крст	882	616	-	4	-	-	-	-	-
Алексинач	976	941	-	3	3	1	-	-	-
Гаџин Хан	170	160	-	-	-	-	-	-	-
Дољевац	368	132	-	-	-	-	-	-	-
Мерошина	264	108	-	3	-	-	-	-	-
Ражањ	193	186	-	1	-	-	-	-	-
Свргљиг	297	217	-	-	-	-	-	-	-
Топлички	2028	1638	4	6	-	1	-	-	1
Блаце	253	247	-	1	-	-	-	-	1
Житорађа	282	88	2	1	-	1	-	-	-
Куршумлија	519	411	-	2	-	-	-	-	-
Прокупље	974	892	2	2	-	-	-	-	-
Пиротски	1390	643	-	5	-	7	-	-	-
Бабушница	249	102	-	1	-	-	-	-	-
Бела Паланка	269	211	-	1	-	-	-	-	-
Димитровград	186	23	-	2	-	7	-	-	-
Пирот	686	307	-	1	-	-	-	-	-
Јабланички	3459	2634	3	7	2	-	-	-	2
Бојник	232	179	-	-	-	-	-	-	-
Власотинце	471	371	-	1	-	-	-	-	-
Лебане	505	131	-	3	-	-	-	-	-
Лесковац	1935	1812	2	2	-	-	-	-	2
Медвеђа	211	91	1	1	2	-	-	-	-
Црна Трава	105	50	-	-	-	-	-	-	-
Пчињски	3386	1830	3	40	240	65	-	-	4
Босилеград	226	16	-	1	-	46	-	-	-
Бујановац	456	74	-	-	33	-	-	-	-
Владичин Хан	545	348	-	-	-	-	-	-	1
Врање	1214	954	1	3	4	15	-	-	3
Прешево	306	98	1	-	203	-	-	-	-
Сурдулица	435	295	-	36	-	4	-	-	-
Трговиште	204	45	1	-	-	-	-	-	-

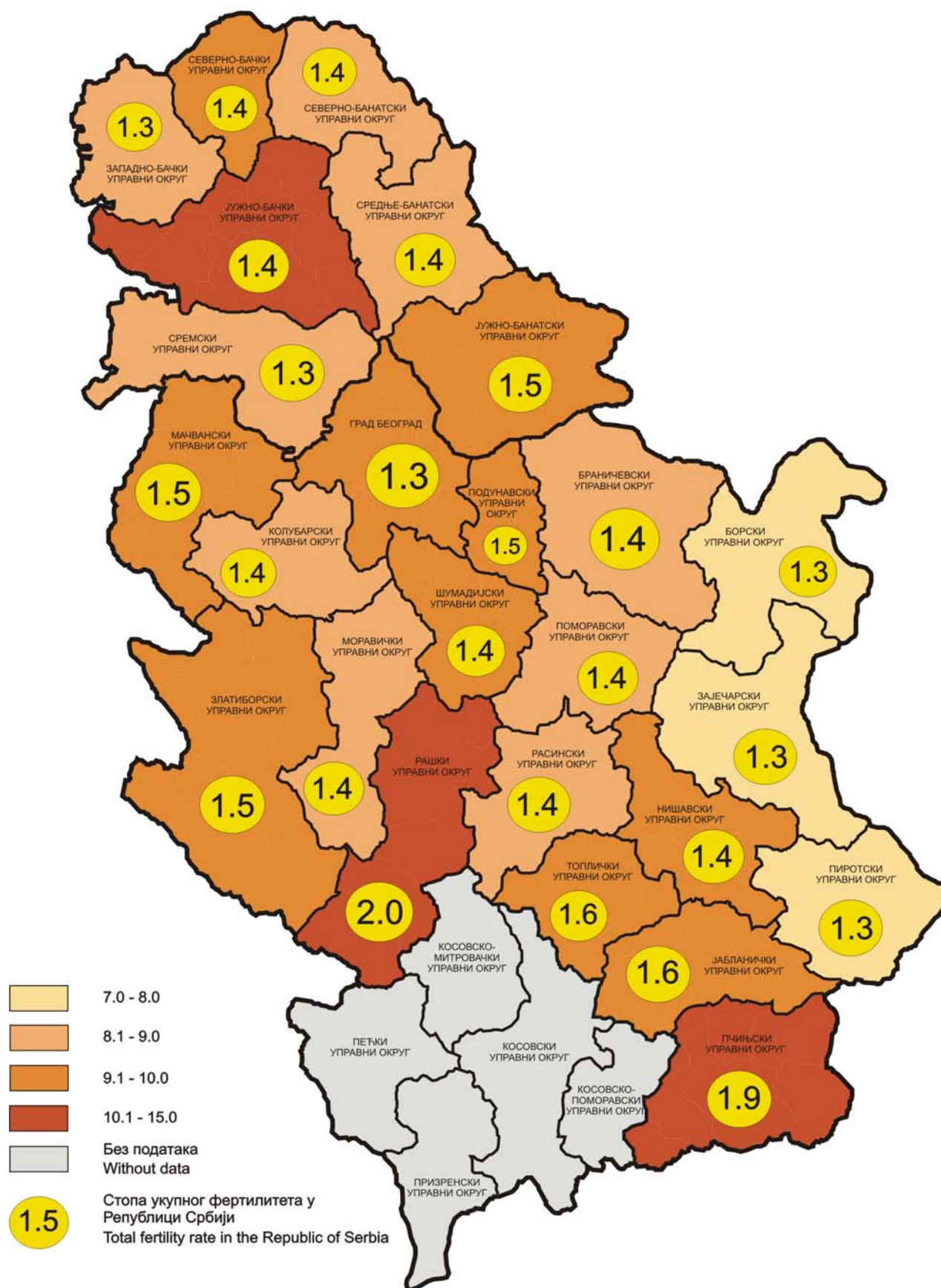
MIGRANTS IN THE REPUBLIC OF SERBIA, BY NATIONAL OR ETHNIC AFFILIATION, BY MUNICIPALITIES, 2005 (continued)

Emigrants								Регионална припадност Regional affiliation	Неизјашњени и неопредељени Not declared and undefined	Непознато Unknown	Administrative district City Municipality
National or ethnic affiliation											
Муслимани Moslems	Роми Romanies	Румуни Romanians	Русини Ruthenians	Словаци Slovaks	Турци Turks	Хрвати Croats	Остали Other				
344	1	-	1	-	-	1	-	-	1705	-	Zlatibor
-	1	-	-	-	-	-	-	-	184	-	Arijelje
-	-	-	-	-	-	-	-	-	5	-	Bajina Bašta
1	-	-	-	-	-	-	-	-	25	-	Kosjerić
12	-	-	-	-	-	-	-	-	5	-	Nova Varoš
-	-	-	-	-	-	1	-	-	225	-	Požega
36	-	-	-	-	-	-	-	-	1	-	Priboj
54	-	-	-	-	-	-	-	-	472	-	Prijepolje
237	-	-	-	-	-	-	-	-	2	-	Sjenica
3	-	-	1	-	-	-	-	-	786	-	Užice
1	-	-	-	-	-	-	-	-	-	-	Čajetina
1	5	-	-	-	-	2	1	-	850	-	Morava
-	-	-	-	-	-	-	-	-	277	-	Gornji Milanovac
-	-	-	-	-	-	-	-	-	188	-	Ivanjica
-	2	-	-	-	-	-	1	-	4	-	Lučani
1	3	-	-	-	-	2	-	-	381	-	Čačak
1264	15	-	-	-	-	1	7	-	1770	-	Raška
1	4	-	-	-	-	-	-	-	214	-	Vrnjačka Banja
4	6	-	-	-	-	1	1	-	972	-	Kraljevo
758	4	-	-	-	-	-	6	-	102	-	Novi Pazar
-	1	-	-	-	-	-	-	-	482	-	Raška
501	-	-	-	-	-	-	-	-	-	-	Tutin
3	51	1	-	-	-	-	-	-	668	-	Rasina
1	-	-	-	-	-	-	-	-	179	-	Aleksandrovac
-	-	-	-	-	-	-	-	-	4	-	Brus
-	-	-	-	-	-	-	-	-	43	-	Varvarin
2	34	-	-	-	-	-	-	-	363	-	Kruševac
-	6	1	-	-	-	-	-	-	69	-	Trstenik
-	11	-	-	-	-	-	-	-	10	-	Čičevac
3	78	-	-	-	-	3	2	-	1359	-	Nišava
2	30	-	-	-	-	2	2	-	896	-	City of Niš
1	3	-	-	-	-	-	-	-	127	-	Mediana
-	3	-	-	-	-	-	-	-	48	-	Niška Banja
-	12	-	-	-	-	-	1	-	269	-	Palilula
-	4	-	-	-	-	1	1	-	200	-	Pantelejš
1	8	-	-	-	-	1	-	-	252	-	Crveni Krst
1	22	-	-	-	-	-	-	-	5	-	Aleksinac
-	10	-	-	-	-	-	-	-	-	-	Gadžin Han
-	6	-	-	-	-	-	-	-	230	-	Doljevac
-	1	-	-	-	-	-	-	-	152	-	Merošina
-	2	-	-	-	-	-	-	-	4	-	Ražanj
-	7	-	-	-	-	1	-	-	72	-	Svrljig
-	59	-	-	-	-	-	-	-	319	-	Toplica
-	2	-	-	-	-	-	-	-	2	-	Blace
-	7	-	-	-	-	-	-	-	183	-	Žitorađa
-	1	-	-	-	-	-	-	-	105	-	Kuršumlija
-	49	-	-	-	-	-	-	-	29	-	Prokuplje
-	33	-	-	-	-	-	-	-	702	-	Pirot
-	2	-	-	-	-	-	-	-	144	-	Babušnica
-	18	-	-	-	-	-	-	-	39	-	Bela Palanka
-	1	-	-	-	-	-	-	-	153	-	Dimitrovgrad
-	12	-	-	-	-	-	-	-	366	-	Pirot
1	138	-	-	-	-	-	-	-	672	-	Jablanica
-	36	-	-	-	-	-	-	-	17	-	Bojnik
1	3	-	-	-	-	-	-	-	95	-	Vlasotince
-	11	-	-	-	-	-	-	-	360	-	Lebane
-	88	-	-	-	-	-	-	-	29	-	Leskovac
-	-	-	-	-	-	-	-	-	116	-	Medveđa
-	-	-	-	-	-	-	-	-	55	-	Crna Trava
1	100	-	-	-	-	1	-	-	1102	-	Pčinj
-	-	-	-	-	-	-	-	-	163	-	Bosilegrad
-	12	-	-	-	-	-	-	-	337	-	Bujanovac
-	37	-	-	-	-	-	-	-	159	-	Vladičin Han
-	38	-	-	-	-	1	-	-	195	-	Vranje
-	2	-	-	-	-	-	-	-	2	-	Preševo
1	11	-	-	-	-	-	-	-	88	-	Surdulica
-	-	-	-	-	-	-	-	-	158	-	Trgovište

КАРТОГРАМИ

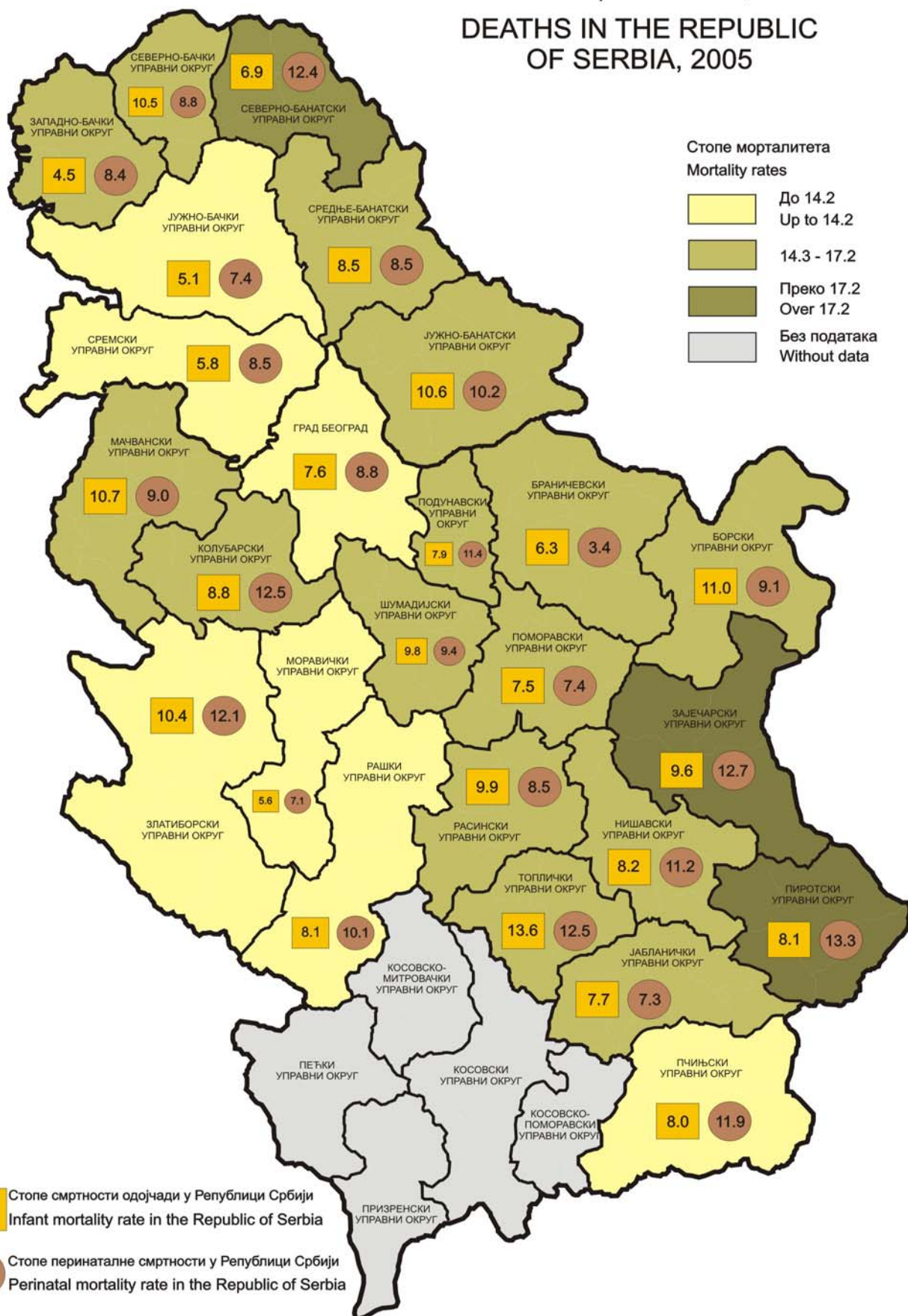
MAPS

СТОПЕ НАТАЛИТЕТА У РЕПУБЛИЦИ СРБИЈИ, 2005. BIRTH RATES IN THE REPUBLIC OF SERBIA, 2005



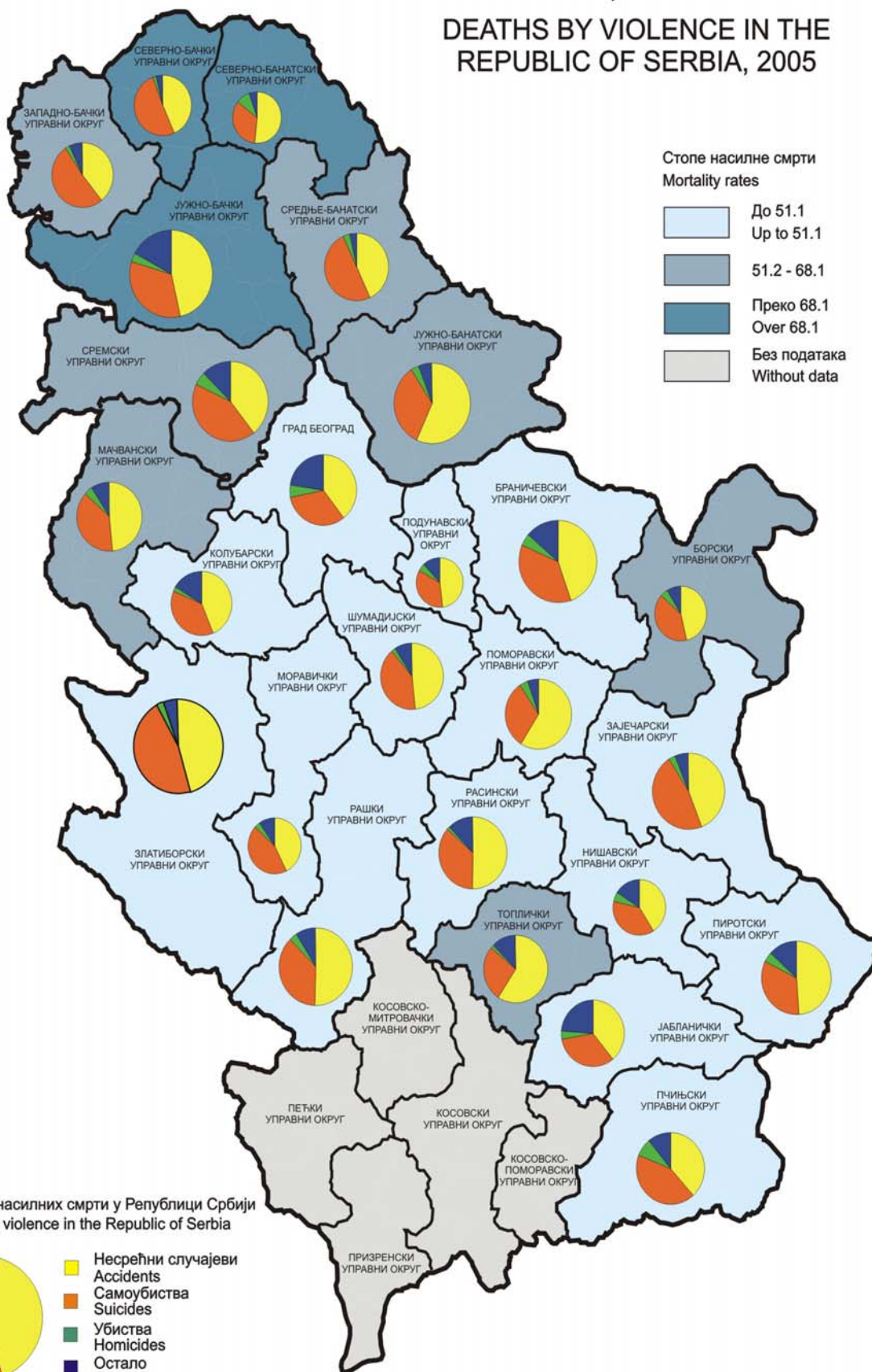
СМРТНОСТ СТАНОВНИШТВА У РЕПУБЛИЦИ СРБИЈИ, 2005.

DEATHS IN THE REPUBLIC OF SERBIA, 2005

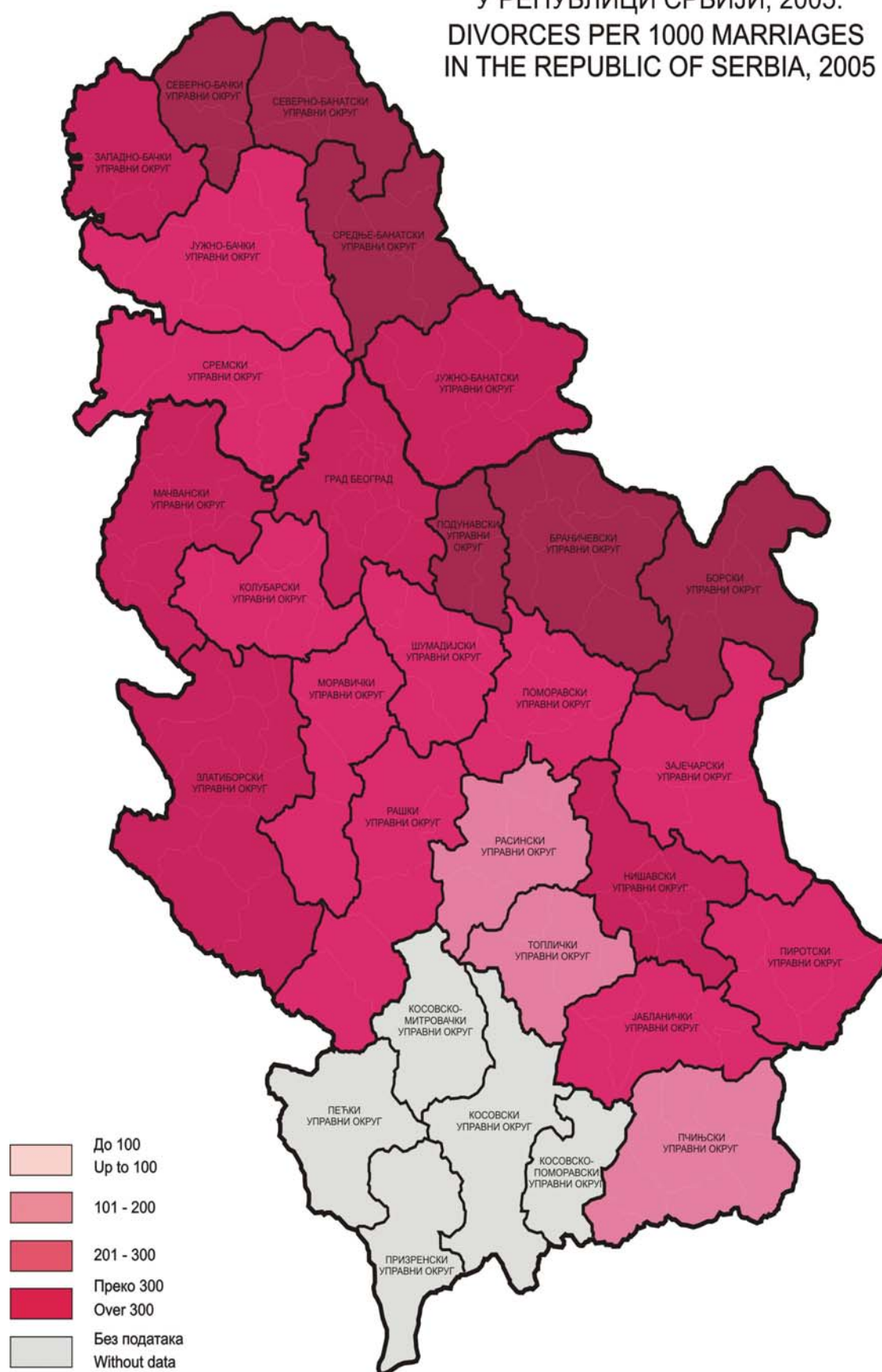


УМРЛИ НАСИЛНОМ СМРТЉУ У РЕПУБЛИЦИ СРБИЈИ, 2005.

DEATHS BY VIOLENCE IN THE REPUBLIC OF SERBIA, 2005



РАЗВЕДЕНИ БРАКОВИ НА 1000 ЗАКЉУЧЕНИХ
У РЕПУБЛИЦИ СРБИЈИ, 2005.
DIVORCES PER 1000 MARRIAGES
IN THE REPUBLIC OF SERBIA, 2005



САРАДНИЦИ НА ИЗРАДИ ПУБЛИКАЦИЈЕ – ASSOCIATES ON COMPILING OF THE PUBLICATION

Текст, обрада података, табеле, графикони – Text, data processing, tables, graphs

1. Поглавље - 1. Chapter Ljiljana Sekulić
2. Поглавље - 2. Chapter Ljiljana Sekulić, mr Jasna Milanković, Suzana Stanojković, Branka Grkinić
3. Поглавље - 3. Chapter Mirjana Popović
4. Поглавље - 4. Chapter Mr Jasna Milanković
5. Поглавље - 5. Chapter Suzana Stanojković
6. Поглавље - 6. Chapter Branka Grkinić
7. Поглавље - 7. Chapter Gordana Bjelobrk, Marija Jovanović
8. Поглавље - 8. Chapter Ljiljana Sekulić, Mirjana Popović, mr Jasna Milanković, Suzana Stanojković, Branka Grkinić, Gordana Bjelobrk, Marija Jovanović

Картограми / Maps: Aleksandra Vučićević

Редакција едиције Становништво Србије / Editorial Board of *Population of the Republic of Serbia*

Руководилац / Editor in chief: Vladimir Stanković

Чланови / Members: mr Jasna Milanković, Ljiljana Sekulić, Ljiljana Stanić, Milena Kovačević, Mirjana Popović, Miroљub Kostić, Svetlana Dimitrijević

Лектура / Language editing: Emilija Vidanović

Превод / Translated by: Vesna Aralica

Технички уредници / Technical editors: Rozalija Hajduk i Irena Dimić

www.statserb.sr.gov.yu

Издаје и штампа

Републички завод за статистику Србије, Београд, Милана Ракића 5
Телефон: 2412-922 ● Телефакс: 2411-260
Тираж: 200

Published printed by :

Statistical Office of the Republic of Serbia, Belgrade, 5, Milana Rakića
Telephone: 2412-922 (Centrala) * Telefax 2411-260
Circulation - 200 copies