

Č, 219



T ТЕНДОВИ RENDS

- ТЕМАТСКИ ТЕКТОВИ
SUBJECT MATTER ISSUES
- АКТИВНОСТИ
ACTIVITIES
- ФИНАЛНА ТРАЖЊА
FINAL DEMAND
- СПОЉНА ТРГОВИНА
EXTERNAL TRADE
- ЗАПОСЛЕНОСТ
EMPLOYMENT
- РАСПОДЕЛА
DISTRIBUTION
- ЦЕНЕ
PRICES
- МОНЕТАРНИ СЕКТОР
MONETARY SECTOR

МАРТ 2007 MARCH

C, 219

РЕПУБЛИЧКИ ЗАВОД ЗА СТАТИСТИКУ СРБИЈЕ
БИБЛИОТЕКА

РЕПУБЛИКА СРБИЈА Инв. бр. _____
РЕПУБЛИЧКИ ЗАВОД ЗА СТАТИСТИКУ БЕОГРАД, Кнеза Милоша 20

REPUBLIC OF SERBIA
REPUBLIC STATISTICAL OFFICE

www.statserb.sr.gov.yu

ISSN 1820-1148

ТРЕНДОВИ

TRENDS

МАРТ
БЕОГРАД

2007

MARCH
BEOGRAD

Издавач: Републички завод за статистику,
Београд, Милана Ракића 5

За издавача: др Драган Вукмировић
директор

The publisher: Republic Statistical Office,
Beograd, Milana Rakića 5

For the publisher: Dr Dragan Vukmirivić,
Director

Редакција:

др Миладин Ковачевић - руководиолац
мр Предраг Чановић
мр Милена Раданов-Радичев
мр Нада Ђерић
Никола Драгаш
Светлана Димитријевић

Editorial board:

Dr Miladin Kovačević - Editorial Chief
Predrag Čanović, M.Sc.
Milena Radanov-Radičev, M.Sc.
Nada Đerić, M.Sc.
Nikola Dragaš
Svetlana Dimitrijević

Анализа података и графикана: мр Нада Ђерић

База података: мр Нада Ђерић

Унос података и програмирање: Никола Драгаш,
Милена Миловановић, мр Нада Ђерић,
мр Милена Раданов-Радичев

Графикони и табеле: Никола Драгаш

Методологија: мр Нада Ђерић,
мр Милена Раданов-Радичев.

Уређивање тематских прилога:
мр Милена Раданов-Радичев,
мр Нада Ђерић

Лектура: Светлана Димитријевић

Превод: мр Милена Раданов-Радичев,
мр Нада Ђерић.

Интернет технологија: мр Нада Ђерић.

Дизајн корица: Мр Милена Раданов-Радичев.

Израда корица: Јован Ђерић

Analysis of data and graphs: *Nada Đerić, M.Sc.*

Data base: *Nada Đerić, M.Sc.*

Data entry and programming: *Nikola Dragaš,*
Milena Milovanović, Nada Đerić, M.Sc.,
Milena Radanov-Radičev, M.Sc.

Graphs and tables: *Nikola Dragaš*

Methodology: *Nada Đerić, M.Sc.,*
Milena Radanov-Radičev, M.Sc.

Editing subject matter issues:
Milena Radanov-Radičev, M.Sc.,
Nada Đerić, M.Sc.

Proof-reading: *Svetlana Dimitrijević*

Translating: *Milena Radanov-Radičev, M.Sc.,*
Nada Đerić, M.Sc.

Internet technology: *Nada Đerić, M.Sc.,*

Design of covers: *Milena Radanov-Radičev, M.Sc.*

Covers made by: *Jovan Đerić*

Тематски прилози и коментари изражавају мишљења аутора и, према томе, не представљају званичне ставове матичне институције

Subject matter issues and comments express the opinions and the attitudes of the authors, therefore they should not be taken as official attitudes of the home office.

РЕЧ РЕДАКЦИЈЕ

Мартовски број **ТРЕНДОВА**, већ стандардно, доноси заокружену претходну календарску годину, 2006, као и расположиве податке за месеце првог квартала текуће, 2007. године. Природно, све серије базних индекса су прерачунате на нову базну годину ($\emptyset 2006=100$).

Напомињемо да серије **Цене на мало - укупно и Трошкови живота - укупно** садрже податке за сва три месеца, док остале серије садрже податке закључно са фебруаром ове године. Такође, кварталне серије статистике саобраћаја и статистике грађевинарства стандардно (у мартовском броју) немају још увек податке за I квартал 2007. године. За ове серије само понављамо податке, али, такође, прерачунате на нову базну годину.

Настављамо праксу објављивања прогноза за серије **Индустријска производња - укупно и Индустриска производња - прерађивачка индустрија**, за три месеца унапред. У табелама, прогнозиране вредности су истакнуте у односу на податке о реализованим вредностима.

У овом броју доносимо специјалну тему из области саобраћајне статистике. Очекујемо да овим подстакнемо и инспиришемо истраживаче и аналитичаре и из других грана статистике да презентују своја истраживања.

Базу временских серија **ТРЕНДАГРЕГАТ** и **ТРЕНДИНДЕКС** обогатили смо са 20 серија из области **спољне трговине**, са 6 серија из области **незапослености** и са још четири серије из области **расподеле**. Детаљније информације о новим серијама могу се наћи у делу **ТРЕНДА**, Базе временских серија РЗС (уводне напомене).

EDITORIAL

*The March 2007 issue of **TRENDS** publication has the common, appropriate concept whenever a whole year is over and the yearly data are available. The standard data series are presented, but the series of base indices are recalculated on the basis of a new base year ($\emptyset 2006=100$).*

*There are available data, for all the series, until February this year. The exception is with series **Retail prices - total and Consumer prices - total** which are longer (there are available data for three months in 2007). Two quarterly time series for construction and transport statistics have been repeated since the data on the I quarter 2007 are not available yet, but the series are recalculated on the basis of the year 2006, as well as in the previous cases.*

*We continue the forecasting practice for the series **Industrial production - total, and Industrial production - manufacturing** in standing three months. The one last value in the text tables is forecasts and they are bolded to differ from the realized series values.*

*In March issue of **TRENDS**, we present subject matter issue on transport statistics. We do expect to intrigue and inspire researchers and analysts from other statistics fields to contribute and present their research results.*

*The time series data bases **TRENDAGREGATE** and **TRENDINDEX** have been enlarged by twenty new time series of **external trade** data, by six new time series of **unemployed** and four series referring to **distribution** section. More detailed information on new series can be found in the standard subject matter issue **Time Series Data Bases in Republic Statistical Office of Serbia** (introductory note).*

| Садржај | Страна <i>Page</i> | Contents |
|--|------------------------------|---|
| Превоз робе у међународном саобраћају Републике Србије | <i>i</i> | <i>Transport of Goods in International Transport of Republic of Serbia</i> |
| Базе временских серије Републичког завода за статистику Србије | <i>vii</i> | <i>Time series Data Bases in Statistical Office of the Republic of Serbia</i> |
| Активности | <i>1</i> | <i>Activities</i> |
| Финална тражња | <i>7</i> | <i>Final demand</i> |
| Спољна трговина | <i>13</i> | <i>External trade</i> |
| Запосленост | <i>17</i> | <i>Employment</i> |
| Расподела | <i>21</i> | <i>Distribution</i> |
| Цене | <i>25</i> | <i>Prices</i> |
| Монетарни сектор | <i>31</i> | <i>Monetary sector</i> |
| Методолошка објашњења | <i>35</i> | <i>Methodological explanations</i> |

**ПРЕВОЗ РОБЕ У МЕЂУНАРОДНОМ САОБРАЋАЈУ
РЕПУБЛИКЕ СРБИЈЕ***TRANSPORT OF GOODS IN INTERNATIONAL TRANSPORT
OF REPUBLIC OF SERBIJA*Жељко Лесић
Далиборка Вујин*Željko Lesić
Daliborka Vujin***САЖЕТАК****SUMMARY**

Преко територије Србије пролазе два паневропска коридора којима се остварује најкраћа саобраћајна веза између земаља Западне и Средње Европе и земаља Јужне Европе и Блиског истока. Овакав саобраћајно-географски положај омогућио је у периоду 1996-2006. године значајан раст обима међународног саобраћаја, при чему се посебно издваја транзит робе друмским саобраћајем.

Током 2006. године са 573 хиљаде теретних возила превезено је 8,5 мил. тона робе у директном транзиту преко Србије. Највећи број теретних друмских возила је са регистрацијом Турске и Бугарске.

Даља хармонизација прописа из области међународног транспорта робе, који би поједноставили и убрзали међуграничне процедуре, у значајној мери би довела до даљег раста обима превоза робе преко територије Србије.

There are two pan-European corridors passing through the territory of Serbia, which are the shortest connection between West and Central Europe countries as well as the countries of South Europe and Middle East. Such geographic environment enabled significant increase in the volume of the international transport of Serbia in 1996-2006 period, especially the road transport of goods.

During 2006, there were 8.5 million tons of goods transported by 573.000 goods road vehicles in direct transit through Serbia. The most of these vehicles are registered in Turkey and Bulgaria.

Improving and harmonizing the traffic regulations concerning international transport of goods is necessary to make the custom procedures simpler, shorter and more effective. The implication of such improvements will be faster increasing of volume of the international transport through Serbia.

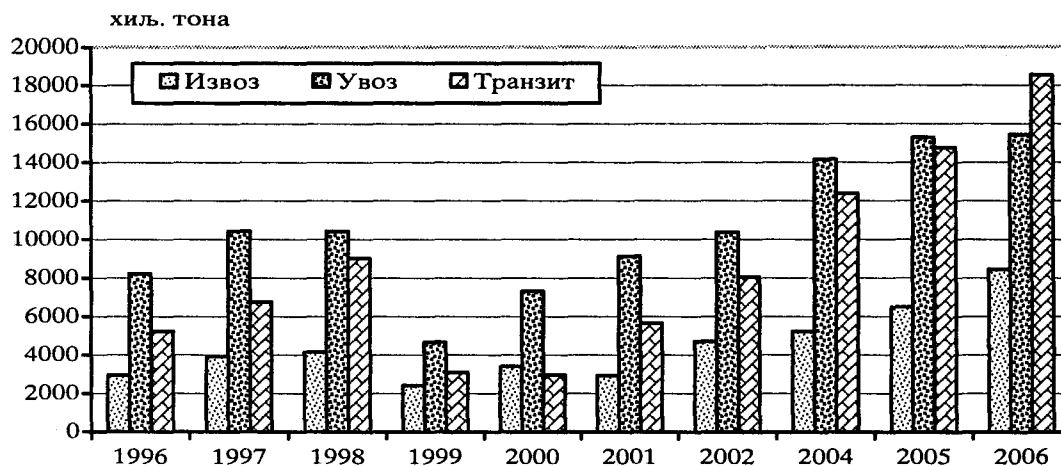
Србија је земља са веома повољним саобраћајно-географским положајем с обзиром да се преко њене територије пружају најкраће друмске и железничке везе између земаља Западне и Средње Европе и земаља Јужне Европе и Блиског и Далеког истока. Кроз Србију дужином од 588 км протиче међународна пловна река Дунав која, са изградњом пловног канала Дунав-Рајна-Мајна,

повезује Северно море са Црним морем. Овако повољан саобраћајно-географски положај, условио је да се, после стагнације и пада у периоду санкција међународне заједнице и ратних разарања од стране НАТО земаља, међународни превоз робе на Паневропским коридорима VII и X из године у годину стално повећава.

Укупан међународни промет робе у периоду 1996-2006. године растао је по просечној годишњој стопи од 9,9%. Извоз робе, остварен у свим гранама саобраћаја, растао је по просечној стопи од 11,2%, увоз робе по просечној стопи од 6,5%, а највећу стопу раста у том периоду од 13,5% исказује транзит робе. Знатно брже стопе раста забележене су у периоду 2001-2006. него у периоду 1996-2000. године. То је и разумљиво с обзиром да је у 1999. години Србија била разарана од НАТО авијације, при чему је посебно била оштећена железничка и водна

путна мрежа. У периоду 2000-2006. године укупан међународни промет робе растао је по годишњој стопи од 20,8%. Извоз робе растао је по стопи од 14,5%, увоз робе по стопи од 13,3% и транзит робе по стопи од 37,4%. Иако у том периоду транзит робе реализован у свим гранама саобраћаја исказује изузетно динамичне стопе раста, уочава се да највишу стопу раста са ревитализациојом наших пловних путева, бележи транзит робе у саобраћају унутрашњим пловним путевима.

Граф. 1. Међународни превоз робе по врсти саобраћаја, 1996 - 2006.



У 2006. години од укупне количине превезене робе свим видовима међународног саобраћаја, највише је, око 41,9%, реализовано превозом робе друмским превозним средствима. Саобраћајем унутрашњим пловним путевима превезено је 21,1%, железничким саобраћајем 23,3% и транспортом нафте и гаса цевоводима око 13,7%. У 1996. години, за разлику од 2006, највећа количина робе превезена је саобраћајем унутрашњим пловним путевима (49,2%), а затим друмским саобраћајем, 28,5%. У истој години, железничким саобраћајем је превезено 14,1% и цевоводним транспортом 8,2% од укупне количине робе превезене у свим видовима међународног саобраћаја.

Укупан извоз робе реализован у свим гранама саобраћаја у периоду 1996 - 2006. године има раст по просечној годишњој стопи од 11,2%. Највишу стопу раста у том периоду од 18,9% исказује је железнички саобраћај, нешто спорији раст је у друмском саобраћају (12,8%), а најспорији раст од 2,6% исказује саобраћај унутрашњим пловним путевима. Запажа се знатно спорија стопа раста извоза од 3,0% у периоду 1996 - 2000. године за разлику од периода после 2000. године у коме је извоз робе растао по стопи од 32,2%.

Граф. 2. Извоз робе по гранама саобраћаја, 1996 - 2005.



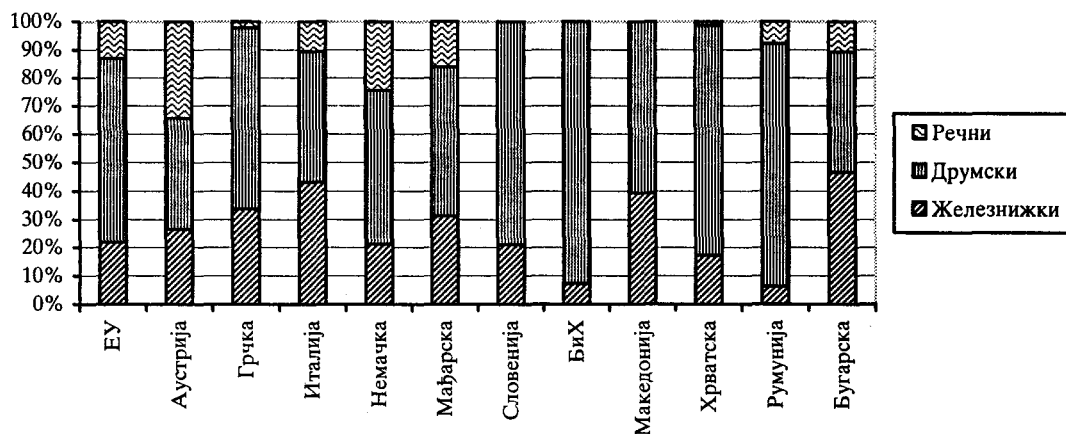
Посматрајући по гранама саобраћаја, учавала се да је у периоду 2000 - 2006. године најбржи раст извоза од преко пет пута реализован у железничком саобраћају, а затим два и по пута у друмском саобраћају и скоро два пута у саобраћају унутрашњим пловним путевима. Друмски и железнички саобраћај су периоду 1996-2006. повећали своје учешће у укупној превезеној роби за извоз, за разлику од саобраћаја унутрашњим пловним путевима чије учешће је смањено са 35,0% на 8,2%.

Извоз робе у европске земље у 2006, у односу на 1996. годину, годину дана пре агресије НАТО

авијације, већи је за преко два и по пута. Превоз робе железничким саобраћајем је већи за 3,4 пута, превоз робе друмским саобраћајем бележи раст од скоро два и по пута, а превоз робе унутрашњим пловним путевима већи је за 145%.

У односу на 2000. годину извоз робе у земље Европе реализован свим гранама саобраћаја већи је два и по пута, при чему се запажа изразито висок раст од скоро четири и по пута у превозу робе железничким саобраћајем.

Граф. 3. Извоз робе по земљама истоваара и гранама саобраћаја, 2006.



Извоз робе у земље ЕУ у периоду 1996. до 2006. године на укупном нивоу је за 3,7 пута већи, мада са различитом динамиком по гранама саобраћаја. Тако је превоз робе железничким саобраћајем у посматраном периоду већи за једанаест пута, друмским

саобраћајем за 3,8 пута и саобраћајем унутрашњим пловним путевима за 1,7 пута.

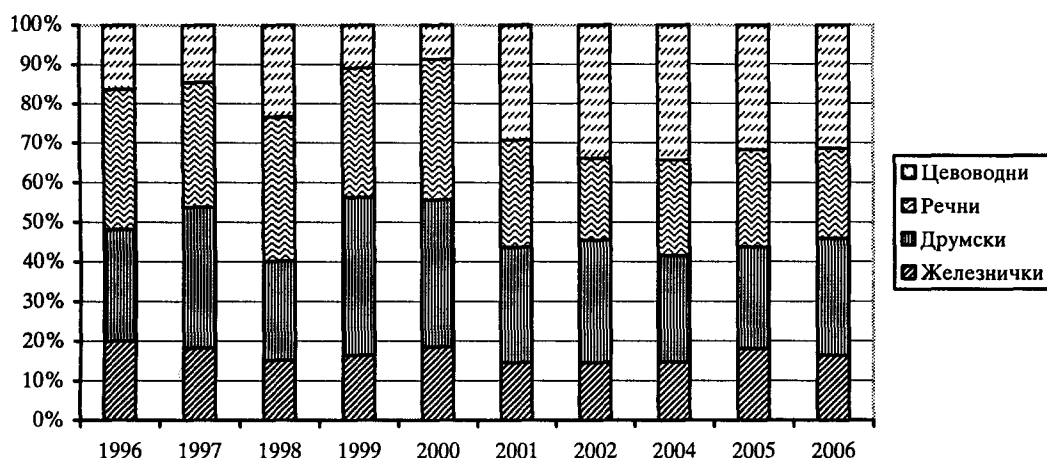
Укупан извоз робе у земље Европске уније током 2006. године, у односу на 2000. годину већи је за 3,6 пута, при чему најбржи раст

исказује извор робе железничким саобраћајем. Те године је у земље Европске уније извезено друмским саобраћајем 51,2% робе, 30,6% железничким саобраћајем и 18,2% саобраћајем унутрашњим пловним путевима.

Укупан увоз робе реализован свим видовима копненог и саобраћаја унутрашњим пловним путевима бележи у периоду 1996-2006. године нешто спорију годишњу стопу раста од стопе раста извоза. Увоз робе у посматраном периоду

има раст од 6,5%, при чему најдинамичнију стопу раста од 13,7% бележи увоз робе цевоводним транспортом. Друмски саобраћај бележи годишњу стопу раста од 7,0%, а железничким саобраћајем стопу раста од 4,0%. Најнижу стопу раста од само 1,9% у посматраном периоду, у односу на друге гране саобраћаја, исказује саобраћај унутрашњим пловним путевима.

Граф 4. Увоз робе по гранама саобраћаја 1996 - 2006.



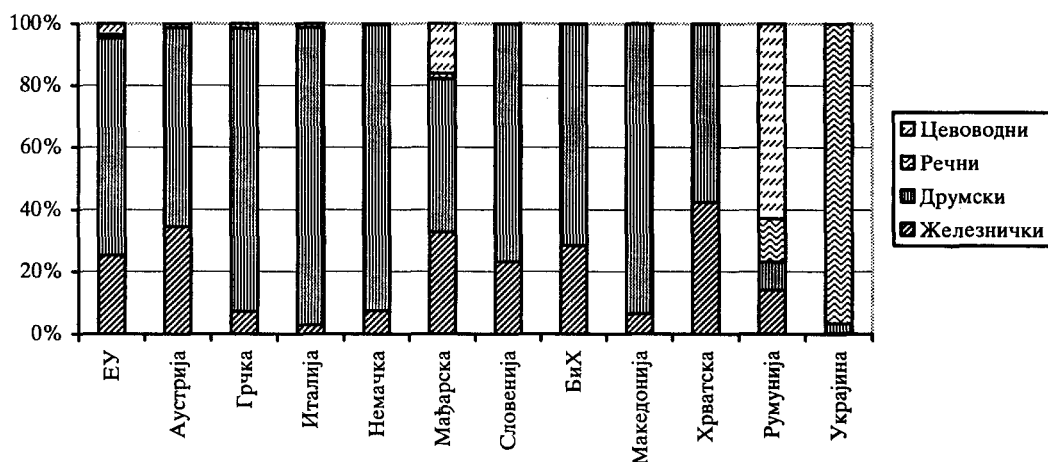
У периоду 2000-2006. године укупан увоз робе већи је 2,1 пута. Набржи раст у том периоду од скоро осам пута исказује цевоводни транспорт, пре свега због поновног коришћења нафтовода за превоз сирове нафте од луке Омишаљ до наших рафинерија у Новом саду и Панчеву. У истом периоду железнички саобраћај већи је за 87,5%, превоз робе друмом за 67,6%, а најмањи раст од 34,1% има даобраћај унутрашњим пловним путевима.

Увоз робе из земаља Европе у периоду 1996. до 2006. године на укупном нивоу већи је за 49,0%, али са различитом смером и динамиком по

гранама саобраћаја. Тако је у посматраном периоду превоз робе у земље Европе железничким саобраћајем већи за 24,7%, саобраћајем унутрашњим пловним путевима за 22,3%, за разлику од друмског саобраћаја који бележи раст од скоро два пута.

У истом периоду увоз робе из земаља Европске уније је два и по пута већи, при чему се запажа раст превоза робе друмом од преко три и по пута. У том периоду једино увоз робе саобраћајем унутрашњим пловним путевима из Европске уније исказује негативне тенденције раста.

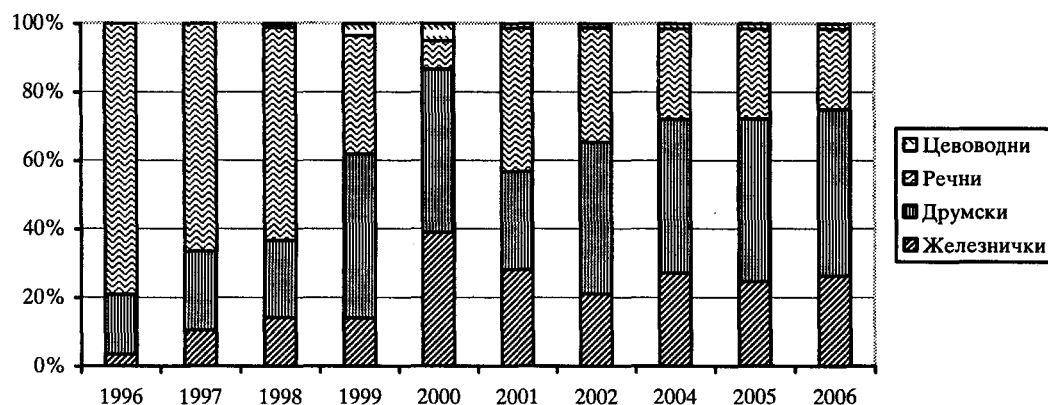
Граф. 5. Увоз робе по земљама утовара и гранама саобраћаја, 2006.



У 2000. години из земаља Европске уније друмским саобраћајем је увезено 79,6% укупне количине робе, а остало железничким и саобраћајем унутрашњим пловним путевима. Шест година касније у размени са Европском унијом и даље је доминантан вид превоза друмски саобраћај који је превезао скоро тричетвртине укупне количине робе за потребе наше привреде. Железничким саобраћајем превезено је 26,2% и цевоводним транспортом 3,7%, и то природног гаса из Мађарске.

Транзит робе преко територије Србије остварен у свим гранама саобраћаја у периоду 1996. - 2006. године већи је за преко 3,5 пута. Најбржи раст од преко 9,3 пута запажа се у превозу робе друмским превозним средствима, а најспорији у транзиту саобраћајем унутрашњим пловним путевима, односно реком Дунав.


Граф. 6. Транзит робе по гранама саобраћаја, 1996 - 2006.



Од 17555 хиљ. тона терета у транзиту железничким, друмским и саобраћају унутрашњим пловним путевима током 2006. године из и за Турску превезено је преко наше саобраћајне мреже 4037 хиљ. тона терета, од чега преко 75% друмским моторним возилима.

У транзиту робе из и за Бугарску превезено је 3876 хиљ. тона робе, од чега 57,8% друмским саобраћајем, 32,0% железничким и 10,2% саобраћајем унутрашњим пловним путевима.

Граф. 7. Транзит робе по земљама утовара и истовара, 2006.



У транзиту робе за и из Грчке превезено је путном мрежом Србије 2137 хиљ. тона терета, од чега 46,1% друмским саобраћајем и 53,9% железничким саобраћајем. За и из Немачке

превезено је свим гранама саобраћаја у транзиту преко Србије 3324 хиљ. тона робе, а из Румуније 2974 хиљ. тона робе.

**БАЗЕ ВРЕМЕНСКИХ СЕРИЈА
РЕПУБЛИЧКОГ ЗАВОДА ЗА СТАТИСТИКУ
СРБИЈЕ**

**TIME SERIES DATA BASES IN
STATISTICAL OFFICE OF THE REPUBLIC
OF SERBIA**

**ОДСЕК ЗА ВРЕМЕНСКЕ СЕРИЈЕ И
СТАТИСТИЧКЕ АНАЛИЗЕ**

**DEPARTMENT OF TIME SERIES AND
STATISTICAL ANALYSIS**

**Мр Милена Раданов-Радичев
Мр Нада Ђерић**

*Milena Radanov-Radičev, M.Sc.
Nada Đerić, M.Sc.*

УВОДНА НАПОМЕНА:

Респектујући интерес наших корисника, и даље ћемо објављивати текст о бази временских серија у РЗС и њихов списак из претходних бројева ТРЕНДОВА (март 2004 - децембар 2006) са методолошким изменама које су у међувремену наступиле (измене у називу, или увођење нове серије). Нове серије су означене тако што су шифре таквих серија подвучене.

У односу на први број, у списку серија је сваки пут ажурирана информација о укупном броју серија по појединим активностима и дужинама серија у времену. Списак серија о спољној трговини (у броју од јуна 2005. године) редукован је и допуњен новим серијама по земљама које су класификоване по географским и економским зонама. У овом броју, База временских серија је допуњена са 20 серија о укупном извозу и увозу роба, по економској намени (BEC) и по класификацији намене ЕУ у еврима. База је, такође допуњена са 6 серија из области незапослености и са четири серије из области расподеле.

Већ низ година у државној статистици (СФР Југославије, СР Југославије, затим Србије и Црне Горе) постојала је и одржавала се база временских серија настала из података званичне статистике и преузетих података других државних институција.

Све серије у бази временских серија, биле су серије економских показатеља. Промене у методологијама појединих области пропраћене су прерачунавањем постојећих временских тачака у серији према новим правилима, или скраћивањем серија, или на неки други начин. У сваком случају се настојало да се очува скуп показатеља упоредивих у времену.

Од јануара 2004. године формиране су две паралелне базе идентичног скупа временских серија за Републику Србију. Обе варијанте се налазе на рачунару Завода за статистику Србије.

INTRODUCTORY NOTE:

Respecting interest of our readers, the following text and the list of series from the data base of Statistical Office of the Republic of Serbia is being repeated from the previous issues of this publication (March of 2004 to December 2006). Some methodological changes have been made in the meantime (names of some series have been changed or some new ones have been added). New series are marked by underlining the code of each one in the list.

Information concerning the series' length and the total number of series for the specific group of economic activities are always made accurate. The series' list in TRENDS - June 2005 presents new series of foreign trade data. In this issue, the Time Series Data Bases' list is expanded with 20 new series on total imports and exports of goods, by economic assignment (BEC) and by EU classification of assignment, in euros. The Data Bases is also expanded by 6 series referring unemployment section and four series related to distribution.

During certain number of years, time series data base was established and maintained by state statistics (of FR Yugoslavia, SR Yugoslavia, then Serbia and Montenegro). The base was obtained from data collected by official statistics and data provided by other state institutions.

All the established series are the economic ones. Any methodological changes that had appeared were applied either by recalculating previous data according to new rules or by cutting the series, or in some other, appropriate way. In any case, there was the intention to maintain the data comparability in time.

Since January 2004, two parallel data bases have been established, containing the same set of time series relating to Republic of Serbia. Both bases are installed in computer centre at Statistical Office of Serbia.

Пројекат пресељења на инсталацију Републичког завода за статистику је окончан у октобру 2006. године.

Истовремено су се стекли услови за једну круцијалну измену у методологији евалуације временских серија. Серије одговарајућих области приказују се према **Класификацији делатности (КД)** која се примењује од јануара 2001. године, а у знатној мери се разликује од **Јединствене класификације делатности (ЈКД)** која је била у примени више од 20 година. Део података по КД статистика прикупља од јануара 2004, док се подаци за претходне месеце добијају компилацијом старих података из ЈКД у КД.

Иако је садржајно наставак публикације **ЕКОНОМСКИ ТРЕНД**, од првог броја, нова публикација **ТРЕНДОВИ** је и презентација података из базе временских серија по **Класификацији делатности**.

Стога, дајемо комплетан садржај базе, то јест списак свих серија које се прате, а од којих је само одређен број презентован у публикацији. Приказаћемо их груписане према области економске активности коју описују.

Све серије су подељене физички и функционално у две паралелне базе: **ТРЕНДАГРЕГАТ** - база временских серија апсолутних вредности праћене појаве, и **ТРЕНДИНДЕКС** - **ТИНД** - база временских серија које се прате исказано у базним или ланчаним индексима.

Шестоцифрена шифра сваке серије на последњем, шестом месту има шифру:

0 - ознака да је серија индексна, или

1 - ознака да је серија агрегатна.

Серије статистике индустрије, које се односе на производњу и на залихе, само су индексне.

ВРЕМЕНСКЕ СЕРИЈЕ У СТАТИСТИЦИ

ЕКОНОМСКЕ АКТИВНОСТИ

АКТИВНОСТИ
ФИНАЛНА ТРАЖЊА
СПОЉНА ТРГОВИНА
ЗАПОСЛЕНОСТ
РАСПОДЕЛА
ЦЕНЕ
МОНЕТАРНИ СЕКТОР

The transfer to Republic Statistics ended in October of 2006.

*At the same time, the crucial change in methodology of time series evaluating could be applied as the new circumstances in statistics were convenient. Time series data (for appropriate sectors) are being presented in terms of **Classification of Activities (CA)**, which has being applied since January 2001. There are quite differences between **CA** and **Uniform Classification of Activities (UCA)**, which had been in use for over twenty years. Statistics has been collecting data by **CA** methodology for some of the sectors since January 2004, while data for previous months are obtained by compiling data collected by **UCA** methodology.*

*Nevertheless **TRENDS** are said to be the continuation of **ECONOMIC TREND**. Starting the first issue, new publication presents data due to the **Classification of activities (CA)**.*

*That is the reason for presenting the full content of time series data bases, only the part of which is used for the **TRENDS** publication. The way of grouping series is defined by the sector of economic activity they describe.*

All the series provided by statistics are divided into two parallel data bases:

***TRENDAGREGATE** - time series data base covering data in terms of absolute values, and*

***TRENDINDEX** - **TIND** - time series data base covering data in terms of base or chain indices.*

The six digit code is added to each of the series. The last, the sixth digit defines the type of series data:

**0* - for index data, and*

**1* - for absolute values data.*

The series of industrial statistics of productions and stocks haven't aggregates.

TIME SERIES IN STATISTICS

ECONOMIC ACTIVITIES

ACTIVITIES
FINAL DEMAND
EXTERNAL TRADE
EMPLOYMENT
DISTRIBUTION
PRICES
MONETARY SECTOR

| АКТИВНОСТИ | (Укупан број серија: 45) | ACTIVITIES | (Total number of series: 45) |
|---|---|---|--|
| Дужина серија: јануар 2001 - фебруар 2007. | | Series' length: January 2001 - February 2007 | |
| 010000 | Индустријска производња - укупно | 010000 | Industrial production - total |
| 010010 | Енергија | 010010 | Energy |
| 010020 | Интермедијарни производи, осим енергије | 010020 | Intermediary products, except energy |
| 010030 | Капитални производи | 010030 | Capital products |
| 010040 | Трајни производи за широку потрошњу | 010040 | Durable products for consumption |
| 010050 | Нетрајни производи за широку потрошњу | 010050 | Non-durable products for consumption |
| 013000 | Вађење руда и камена | 013000 | Mining and quarrying |
| 013100 | Вађење и брикетирање угља | 013100 | Mining of coal |
| 013110 | Вађење сирове нафте и гаса, услуге | 013110 | Extractions of crude petroleum and gas, service activities |
| 013120 | Вађење руда урана и торијума, (-) | 013120 | Mining of uranium and thorium ores, (-) |
| 013130 | Вађење руда метала | 013130 | Mining of metal ores |
| 013140 | Вађење осталих руда и камена | 013140 | Other mining and quarrying |
| 014000 | Прерађивачка индустрија | 014000 | Manufacturing |
| 014150 | Производња прехранбених производа и пића | 014150 | Manufacture of food products and beverages |
| 014160 | Производња дуванских производа | 014160 | Manufacture of tobacco products |
| 014170 | Производња текстилних предива и тканина | 014170 | Manufacture of textile yarns and textiles |
| 014180 | Производња одевних предмета и крзна | 014180 | Manufacture of wearing apparel and fur |
| 014190 | Производња коже и предмета од коже, обуће | 014190 | Manufacture of leather and leader products, footwear |
| 014200 | Прерада и производи од дрвета и плуте | 014200 | Manufacture of wood and products of wood and cork |
| 014210 | Производња целулозе, папира и прерада папира | 014210 | Manufacture of pulp paper and paper products |
| 014220 | Издавање, штампање и репродукција | 014220 | Publishing, printing and reproduction |
| 014230 | Производња кокса и деривата нафте | 014230 | Manufacture of coke and refined petroleum products |
| 014240 | Производња хемикалија и хемијских производа | 014240 | Manufacture of chemicals and chemical products |
| 014250 | Производња производа од гуме и пластике | 014250 | Manufacture of rubber and plastic products |
| 014260 | Производња производа од осталих минерала | 014260 | Manufacture of other mineral products |
| 014270 | Производња основних метала | 014270 | Manufacture of basic metal |
| 014280 | Производња металних производа, осим машина | 014280 | Manufacture of metal products, except machinery |
| 014290 | Производња осталих машина и уређаја | 014290 | Manufacture of other machinery and equipment |
| 014300 | Производња канцеларијских и рачунских машина, <u>јан. 2004-феб. 2007.</u> | 014300 | Manufacture of office machinery and computers, <u>January 2004 - February 2007</u> |
| 014310 | Производња других електричних машина и апарата | 014310 | Manufacture of other electrical machinery and apparatus |
| 014320 | Производња радио, ТВ и комуникационе опреме | 014320 | Manufacture of radio, television and communication equipment |
| 014330 | Производња прецизних и оптичких инструмената | 014330 | Manufacture of precision and optical instruments |
| 014340 | Производња моторних возила и приколица | 014340 | Manufacture of motor vehicles and trailers |

| | | | |
|--|--|---|---|
| 014350 | Производња осталих саобраћајних средстава | 014350 | Manufacture of other transport equipment |
| 014360 | Производња намештаја и сличних производа | 014360 | Manufacture of furniture and related products |
| 014370 | Рециклажа | 014370 | Recycling |
| 015000 | Производња и дистрибуција електричне енергије, гаса и воде | 015000 | Electricity, gas and water supply |
| 015400 | Производња електричне енергије, гаса и топле воде јануар 2004-фебруар 2007. | 015400 | Electricity, gas and hot water supply January 2004- February 2007 |
| 015410 | Пречишћавање и дистрибуција воде | 015410 | Purification and distribution of water |
| ОСТАЛЕ ОБЛАСТИ АКТИВНОСТИ: | | OTHER SECTORS OF ACTIVITIES: | |
| Дужина серије: јануар 1994 - децембар 2006. | | Series' length: January 1994 - December 2006 | |
| 010301 | Часови рада на градилиштима - предузећа | 010301 | Hours of work on construction sites - Enterprises |
| Дужина серија: јануар 1997 - децембар 2006. | | Series' length: January 1997 - December 2006 | |
| 010401 | Обим услуга у саобраћају - укупно | 010401 | Volume of transport services - total |
| 010471 | Обим услуга у путничком саобраћају - укупно | 010471 | Volume of services in passengers' transport - total |
| 010541 | Обим услуга у теретном саобраћају - укупно | 010541 | Volume of services in freight' transport - total |
| Дужина серија: јануар 1980 - фебруар 2007. | | Series' length: January 1980 - February 2007 | |
| 010701 | Ноћења туриста - укупно | 010701 | Tourist nights - total |
| 010711 | Ноћења туриста - домаћи | 010711 | Tourist nights - domestic |
| 010721 | Ноћења туриста - страни | 010721 | Tourist nights - foreign |
| ФИНАЛНА ТРАЖЊА (Укупан број серија: 40) | | FINAL DEMAND (Total number of series: 40) | |
| Дужина серија: јануар 2001 - фебруар 2007. | | Series' length: January 2001 - February 2007 | |
| ЗАЛИХЕ ГОТОВИХ ПРОИЗВОДА: | | STOCKS IN MANUFACTURED GOODS: | |
| 020000 | Индустријска производња - укупно | 020000 | Industrial production - total |
| 020010 | Енергија | 020010 | Energy |
| 020020 | Интермедијарни производи, осим енергије | 020020 | Intermediary products, except energy |
| 020030 | Капитални производи | 020030 | Capital products |
| 020040 | Трајни производи за широку потрошњу | 020040 | Durable products for consumption |
| 020050 | Нетрајни производи за широку потрошњу | 020050 | Non-durable products for consumption |
| 023000 | Вађење руда и камена | 023000 | Mining and quarrying |
| 023100 | Вађење и брикетирање угља | 023100 | Mining of coal |
| 023110 | Вађење сирове нафте и гаса, услуге | 023110 | Extractionss of crude petroleum and gas, service activities |
| 023120 | Вађење руда урана и торијума, (-) | 023120 | Mining of uranium and thorium ores, (-) |
| 023130 | Вађење руда метала | 023130 | Mining of metal ores |
| 023140 | Вађење осталих руда и камена | 023140 | Other mining and quarryng |
| 024000 | Прерађивачка индустрија | 024000 | Manufacturing |
| 024150 | Производња прехранбених производа и пића | 024150 | Manufacture of food products and beverages |
| 024160 | Производња дуванских производа | 024160 | Manufacture of tobacco products |
| 024170 | Производња текстилних предива и тканина | 024170 | Manufacture of textile yarns and textiles |
| 024180 | Производња одевних предмета и крзна | 024180 | Manufacture of wearing apparel and fur |

| | | | |
|---|---|---|--|
| 024190 | Производња коже и предмета од коже, обуће | 024190 | Manufacture of leather and leader products, footwear |
| 024200 | Прерада и производи од дрвета и плуте | 024200 | Manufacture of wood and products of wood and cork |
| 024210 | Производња целулозе, папира и прерада папира | 024210 | Manufacture of pulp paper and paper products |
| 024220 | Издавање, штампање и репродукција | 024220 | Publishing, printing and reproduction |
| 024230 | Производња кокса и деривата нафте | 024230 | Manufacture of coke and refined petroleum products |
| 024240 | Производња хемикалија и хемијских производа | 024240 | Manufacture of chemicals and chemical products |
| 024250 | Производња производа од гуме и пластике | 024250 | Manufacture of rubber and plastic products |
| 024260 | Производња производа од осталих минерала | 024260 | Manufacture of rubber and plastic products |
| 024270 | Производња основних метала | 024270 | Manufacture of basic metal |
| 024280 | Производња металних производа, осим машина | 024280 | Manufacture of metal products, except machinery |
| 024290 | Производња осталих машина и уређаја | 024290 | Manufacture of other machinery and equipment |
| 024300 | Производња канцеларијских и рачунских машина, <u>јануар 2004- фебруар 2007.</u> | 024300 | Manufacture of office machinery and computers, <u>January 2004 - February 2007</u> |
| 024310 | Производња других електричних машина и апарата | 024310 | Manufacture of other electrical machinery and apparatus |
| 024320 | Производња радио, ТВ и комуникационе опреме | 024320 | Manufacture of radio, television and communication equipment |
| 024330 | Производња прецизних и оптичких инструмената | 024330 | Manufacture of precision and optical instruments |
| 024340 | Производња моторних возила и приколица | 024340 | Manufacture of motor vehicles and trailers |
| 024350 | Производња осталих саобраћајних средстава | 024350 | Manufacture of other transport equipment |
| 024360 | Производња намештаја и сличних производа | 024360 | Manufacture of furniture and related products |
| 024370 | Рециклажа | 024370 | Recycling |
| 025000 | Производња и дистрибуција електричне енергије, гаса и воде, (-) | 025000 | Electricity, gas and water supply, (-) |
| 025400 | Производња електричне енергије, гаса и топле воде, (-) | 025400 | Electricity, gas and hot water supply, (-) |
| 025410 | Пречишћавање и дистрибуција воде, (-) | 025410 | Purification and distribution of water, (-) |
| <u>ОСТАЛЕ ОБЛАСТИ ТРАЖЊЕ:</u> | | <u>OTHER DEMAND SECTORS :</u> | |
| <u>Дужина серија:</u> јануар 2001 - фебруар 2007. | | <u>Series' length:</u> January 2001 - February 2007 | |
| 040201 | Промет робе у трговини на мало у предузећима, у текућим ценама - укупно | 040201 | Turnover of goods retail trade in enterprises, in current prices - total |
| 010500 | Промет робе у трговини на мало у предузећима, у сталним ценама - укупно | 010500 | Turnover of goods in retail trade in enterprises, in constant prices - total |
| <u>Дужина серија:</u> јануар 1997 - фебруар 2007. | | <u>Series' length:</u> January 1997 - February 2007 | |
| 090101 | Бруто наплата јавних прихода - укупно | 090101 | Collection of public revenues - total |
| 090111 | Приходи и примања буџета - укупно | 090111 | Revenues and receipts of budget - total |
| 100101 | Приходи организација социјалног осигурања - укупно | 100101 | Revenues of social security organization - total |

СПОЉНА ТРГОВИНА (Број серија: 240)

Дужина серија: јануар 1996 - фебруар 2007.

- 050301 Извоз роба - укупно (USD)**
050331 Извоз роба - средства рада
050341 Извоз роба - материјал за репродукцију
050351 Извоз роба - роба за личну потрошњу
050401 Увоз роба - укупно (USD)
050431 Увоз роба - средства рада
050441 Увоз роба - материјал за репродукцију
050451 Увоз роба - роба за личну потрошњу

Дужина серија: јануар 2004 - фебруар 2007.

- 050011 Извоз - Енергија
050021 Извоз - Интермедијарни производи,
осим енергије
050031 Извоз - Капитални производи
050041 Извоз - Трајни производи за широку
потрошњу
050051 Извоз - Нетрајни производи за широку
потрошњу
050061 Извоз - Остало (пољопривредни производи)
050071 Увоз - Енергија
050081 Увоз - Интермедијарни производи, осим
енергије
050091 Увоз - Капитални производи
050101 Увоз - Трајни производи за широку
потрошњу
050111 Увоз - Нетрајни производи за широку
потрошњу
050121 Увоз - Остало (пољопривредни производи)

Дужина серија: јануар 2003 - фебруар 2007.

- 050361 Извоз - Вађење руда и камена**
050461 Увоз - Вађење руда и камена
050371 Извоз - Прерађивачка индустрија
050471 Увоз - Прерађивачка индустрија
050381 Извоз - Производња електричне енергије, гаса и воде
050481 Увоз - Производња електричне енергије, гаса и воде
050391 Извоз роба - Индустијски производи
050491 Увоз роба - Индустијски производи
051011 Извоз - Вађење угља
051021 Извоз - Вађење сирове нафте и гаса,
услуге
051031 Извоз - Вађење руда урана и торијума,(-)
051041 Извоз - Вађење руда метала
051051 Извоз - Вађење осталих руда и камена
051061 Извоз - Производња прехранбених
производа и пића
051071 Извоз - Производња дуванских производа
051081 Извоз - Производња текстилних
предива и тканина
051091 Извоз - Производња одевних предмета и
крзна

EXTERNAL TRADE (Total number of series: 240)

Series' length: January 1996 - February 2007

- 050301 Exports of goods - total (USD)**
050331 Exports of goods - capital goods (USD)
050341 Exports of goods - intermediate goods (USD)
050351 Exports of goods - consumer goods (USD)
050401 Imports of goods - total (USD)
050431 Imports of goods - capital goods (USD)
050441 Imports of goods - intermediate goods (USD)
050451 Imports of goods - consumer goods (USD)

Series' length: January 2004 - February 2007

- 050011 Exports - Energy
050021 Exports - Intermediary products, except
energy
050031 Exports - Capital products
050041 Exports - Durable products for consumption
050051 Exports - Non-durable products for
consumption
050061 Exports - Others (Agricultural products)
050071 Imports - Energy
050081 Imports - Intermediary products, except
energy
050091 Imports - Capital products
050101 Imports - Durable products for consumption
050111 Imports - Non-durable products for
consumption
050121 Imports - Others (Agricultural products)

Series' length: January 2003 - February 2007

- 050361 Exports - Mining and quarrying**
050461 Imports - Mining and quarrying
050371 Exports - Manufacturing
050471 Imports - Manufacturing
050381 Exports - Electricity, gas and water supply
050481 Imports - Electricity, gas and water supply
050391 Exports of goods - Industrial productions
050491 Imports of goods - Industrial productions
051011 Exports - Mining of coal
051021 Exports - Extractions of crude petroleum and
gas, service activities
051031 Exports - Mining of uranium and thorium ores,(-)
051041 Exports - Mining of metal ores
051051 Exports - Other mining and quarrying
051061 Exports - Manufactures of food products and
beverages
051071 Exports - Manufacture of tobacco products
051081 Exports - Manufactures of textile yarns and
textiles
051091 Exports - Manufactures of wearing apparel
and fur

| | |
|---|--|
| 051101 Извоз - Производња коже и предмета од коже, обуће | 051101 Exports - Manufacture of leather and leather products, footwear |
| 051111 Извоз - Прерада и производи од дрвета и плуте | 051111 Exports - Manufactures of wood and products of wood and cork |
| 051121 Извоз - Производња целулозе, папира и прерада папира | 051121 Exports - Manufactures of pulp, paper and paper and paper-products |
| 051131 Извоз - Издавање, штампање и репродукција | 051131 Exports - Publishing, printing and reproduction |
| 051141 Извоз - Производња кокса и деривата нафте | 051141 Exports - Manufacture of coke and refined petroleum products |
| 051151 Извоз - Производња хемикалија и хемијских производа | 051151 Exports - Manufacture of chemicals and chemical products |
| 051161 Извоз - Производња производа од гуме и пластике | 051161 Exports - Manufacture of rubber and plastic products |
| 051171 Извоз - Производња производа од осталих минерала | 051171 Exports - Manufacture of other mineral products |
| 051181 Извоз - Производња основних метала | 051181 Exports - Manufacture of basic metal |
| 051191 Извоз - Производња металних производа, осим машина | 051191 Exports - Manufacture of metal products, except machinery |
| 051201 Извоз - Производња осталих машина и уређаја | 051201 Exports - Manufacture of other machinery and equipment |
| 051211 Извоз - Производња канцеларијских и рачунских машина | 051211 Exports - Manufacture of office machinery and computers |
| 051221 Извоз - Производња других електричних машина и апарата | 051221 Exports - Manufacture of other electrical machinery and apparatus |
| 051231 Извоз - Производња радио, ТВ и комуникационе опреме | 051231 Exports - Manufacture of radio, television and communication equipment |
| 051241 Извоз - Производња прецизних и оптичких инструмената | 051241 Exports - Manufacture of precision and optical instruments |
| 051251 Извоз - Производња моторних возила и приколица | 051251 Exports - Manufacture of motor vehicles and trailers |
| 051261 Извоз - Производња осталих саобраћајних средстава | 051261 Exports - Manufacture of other transport equipment |
| 051271 Извоз - Производња намештаја и сличних производа | 051271 Exports - Manufacture of furniture and related products |
| 051281 Извоз - Рециклажа | 051281 Exports - Recycling |
| 051291 Извоз - Производња електричне енергије, гаса и топле воде | 051291 Exports - Electricity, gas and hot water supply |
| 051301 Извоз - Пречишћавање и дистрибуција воде | 051301 Exports - Purification and distribution of water |
| 052001 Извоз - земље - укупно | 052001 Exports - countries - total |
| 052011 Извоз - земље Европе - укупно | 052011 Exports - Europe - total |
| 052021 Извоз - Европска унија (ЕУ) | 052021 Exports - European Union (EU) |
| 052031 Извоз - Остале европске земље | 052031 Exports - Other countries |
| 052041 Извоз - земље Африке - укупно | 052041 Exports - Africa - total |
| 052051 Извоз - Северна Африка | 052051 Exports - North Africa |
| 052061 Извоз - Остале афричке земље | 052061 Exports - Other countries |
| 052071 Извоз - земље Америке - укупно | 052071 Exports - America - total |
| 052081 Извоз - Северна Америка | 052081 Exports - North America |
| 052091 Извоз - Централна Америка, Кариби | 052091 Exports - Central America |
| 052101 Извоз - Јужна Америка | 052101 Exports - South America |
| 052111 Извоз - земље Азије - укупно | 052111 Exports - Asia - total |
| 052121 Извоз - Земље Блиског, Средњег истока | 052121 Exports - Near and Mile East Countries |

| | | | |
|---------------|---|---------------|--|
| 052131 | Извоз - Остале азијске земље | 052131 | Exports - Other countries |
| 052141 | Извоз - Океанија и Поларни регион - укупно | 052141 | Exports - Oceania and Polar region - total |
| 052151 | Извоз - Аустралија, Нови Зеланд | 052151 | Exports - Australia, New Zeland |
| 052161 | Извоз - Остале земље Океаније | 052161 | Exports - Other countries |
| 053001 | Извоз - по робним секторима - укупно | 053001 | Exports - by merchandise sections - total |
| 053361 | Извоз - Храна и живе животиње | 053361 | Exports - Food and live animals |
| 053371 | Извоз - Пиће и дуван | 053371 | Exports - Beverages and tobacco |
| 053381 | Извоз - Сирове материје, осим горива | 053381 | Exports - Crude materials except fuels |
| 053391 | Извоз - Минерална горива и мазива | 053391 | Exports - Mineral fuels and lubricants |
| 053401 | Извоз - Животињска и биљна уља и масти | 053401 | Exports - Animal and vegetable fats |
| 053411 | Извоз - Хемијски производи | 053411 | Exports - Chemical products |
| 053421 | Извоз - Прерађени производи | 053421 | Exports - Manufactured goods |
| 053431 | Извоз - Машине и транспортни уређаји | 053431 | Exports - Machinery and transport equipment |
| 053441 | Извоз - Разни готови производи | 053441 | Exports - Miscellaneous manufactured goods |
| 053451 | Извоз - Производи и трансакције нигде непоменути | 053451 | Exports - Merchandise not elsewhere specified |
| 053461 | Извоз - индустријске земље - Храна и живе животиње | 053461 | Exports - industrial countries - Food and live animals |
| 053471 | Извоз - индустријске земље - Пиће и дуван | 053471 | Exports - industrial countries - Beverages and tobacco |
| 053481 | Извоз - индустријске земље - Сирове материје, осим горива | 053481 | Exports - industrial countries - Crude materials except fuels |
| 053491 | Извоз - индустријске земље - Минерална горива и мазива | 053491 | Exports - industrial countries - Mineral fuels and lubricants |
| 053501 | Извоз - индустријске земље - Животињска и биљна уља и масти | 053501 | Exports - industrial countries - Animal and vegetable fats |
| 053511 | Извоз - индустријске земље - Хемијски производи | 053511 | Exports - industrial countries - Chemical products |
| 053521 | Извоз - индустријске земље - Прерађени производи | 053521 | Exports - industrial countries - Manufactured goods |
| 053531 | Извоз - индустријске земље - Машине и транспортни уређаји | 053531 | Exports - industrial countries - Machinery and transport equipment |
| 053541 | Извоз - индустријске земље - Разни готови производи | 053541 | Exports - industrial countries - Miscellaneous manufactured goods |
| 053551 | Извоз - индустријске земље - Производи и трансакције нигде непоменути | 053551 | Exports - industrial countries - Merchandise not elsewhere specified |
| 053561 | Извоз - земље у развоју - Храна и живе животиње | 053561 | Exports - developing countries - Food and live animals |
| 053571 | Извоз - земље у развоју - Пиће и дуван | 053571 | Exports - developing countries - Beverages and tobacco |
| 053581 | Извоз - земље у развоју - Сирове материје, осим горива | 053581 | Exports - developing countries - Crude materials except fuels |
| 053591 | Извоз - земље у развоју - Минерална горива и мазива | 053591 | Exports - developing countries - Mineral fuels and lubricants |
| 053601 | Извоз - земље у развоју - Животињска и биљна уља и масти | 053601 | Exports - developing countries - Animal and vegetable fats |
| 053611 | Извоз - земље у развоју - Хемијски производи | 053611 | Exports - developing countries - Chemical products |
| 053621 | Извоз - земље у развоју - Прерађени производи | 053621 | Exports - developing countries - Manufactured goods |
| 053631 | Извоз - земље у развоју - Машине и транспортни уређаји | 053631 | Exports - developing countries - Machinery and transport equipment |

| | | | |
|--------|--|--------|--|
| 053641 | Извоз - земље у развоју - Разни готови производи | 053641 | Exports - developing countries - Miscellaneous manufactured goods |
| 053651 | Извоз - земље у развоју - Производи и трансакције нигде непоменути | 053651 | Exports - developing countries - Merchandise not elsewhere specified |
| 054661 | Извоз - земље <i>EFTA</i> | 054661 | Exports - <i>EFTA</i> countries |
| 054671 | Извоз - земље <i>ACP</i> | 054671 | Exports - <i>ACP</i> countries |
| 054681 | Извоз - земље <i>OPEC</i> | 054681 | Exports - <i>OPEC</i> countries |
| 054691 | Извоз - земље <i>MEDA</i> | 054691 | Exports - <i>MEDA</i> countries |
| 054701 | Извоз - земље <i>ASEAN</i> | 054701 | Exports - <i>ASEAN</i> countries |
| 054711 | Извоз - земље <i>SAARC</i> | 054711 | Exports - <i>SAARC</i> countries |
| 054721 | Извоз - земље Европске уније | 054721 | Exports - European Union countries |
| 054731 | Извоз - земље <i>CEEC</i> | 054731 | Exports - <i>CEEC</i> countries |
| 054741 | Извоз - земље <i>NAFTA</i> | 054741 | Exports - <i>NAFTA</i> countries |
| 054751 | Извоз - земље <i>MERCOSUR</i> | 054751 | Exports - <i>MERCOSUR</i> countries |
| 054761 | Извоз - земље <i>NICS</i> | 054761 | Exports - <i>NICS</i> countries |
| 054771 | Извоз - земље <i>APEC</i> | 054771 | Exports - <i>APEC</i> countries |
| 054781 | Извоз - земље <i>CIS</i> | 054781 | Exports - <i>CIS</i> countries |
| 054791 | Извоз - земље <i>OECD</i> , остало | 054791 | Exports - <i>OECD</i> |
| 054801 | Извоз - земље - неразврстано | 054801 | Exports - Other countries |
| 055011 | Увоз - Вађење угља | 055011 | Imports - Mining of coal |
| 055021 | Увоз - Вађење сирове нафте и гаса, услуге | 055021 | Imports - Extractions of crude petroleum and gas, service activities |
| 055031 | Увоз - Вађење руда урана и торијума,(-) | 055031 | Imports - Mining of uran and thorium ores,(-) |
| 055041 | Увоз - Вађење руда метала | 055041 | Imports - Mining of metal ores |
| 055051 | Увоз - Вађење осталих руда и камена | 055051 | Imports - Other mining and quarryng |
| 055061 | Увоз - Производња прехрамбених производа и пића | 055061 | Imports - Manufactures of food products and beverages |
| 055071 | Увоз - Производња дуванских производа | 055071 | Imports - Manufacture of tobacco products |
| 055081 | Увоз - Производња текстилних предива и тканина | 055081 | Imports - Manufactures of textile yarns and textiles |
| 055091 | Увоз - Производња одевних предмета и крзна | 055091 | Imports - Manufactures of wearing apparel and fur |
| 055101 | Увоз - Производи коже и предмета од коже, обуће | 055101 | Imports - Manufacture of leather and leather products, footwear |
| 055111 | Увоз - Прерада и производи од дрвета и плуте | 055111 | Imports - Manufactures of wood and products of wood and cork |
| 055121 | Увоз - Производња целулозе, папира и прерада папира | 055121 | Imports - Manufactures of pulp, paper and paper and paper-products |
| 055131 | Увоз - Издавање, штампање и репродукција | 055131 | Imports - Publishing, printing and reproduction |
| 055141 | Увоз - Производња кокса и деривата нафте | 055141 | Imports - Manufacture of coke and refined petroleum products |
| 055151 | Увоз - Производња хемикалија и хемијских производа | 055151 | Imports - Manufacture of chemicals and chemical products |
| 055161 | Увоз - Производња производа од гуме и пластике | 055161 | Imports - Manufacture of rubber and plastic products |
| 055171 | Увоз - Производња производа од осталих минерала | 055171 | Imports - Manufacture of other mineral products |
| 055181 | Увоз - Производња основних метала | 055181 | Imports - Manufacture of basic metal |
| 055191 | Увоз - Производња металних производа, осим машина | 055191 | Imports - Manufacture of metal products, except machinery |
| 055201 | Увоз - Производња осталих машина и уређаја | 055201 | Imports - Manufacture of other machinery and equipment |

| | |
|--|---|
| 055211 Увоз - Производња канцеларијских и рачунских машина | 055211 Imports - Manufacture of office machinery and computers |
| 055221 Увоз - Производња других електричних машина и апарата | 055221 Imports - Manufacture of other electrical machinery and apparatus |
| 055231 Увоз - Производња радио, ТВ и комуникационе опреме | 055231 Imports - Manufacture of radio, television and communication equipment |
| 055241 Увоз - Производња прецизних и оптичких инструмената | 055241 Imports - Manufacture of precision and optical instruments |
| 055251 Увоз - Производња моторних возила и приколица | 055251 Imports - Manufacture of motor vehicles and trailers |
| 055261 Увоз - Производња осталих саобраћајних средстава | 055261 Imports - Manufacture of other transport equipment |
| 055271 Увоз - Производња намештаја и сличних производа | 055271 Imports - Manufacture of related products |
| 055281 Увоз - Рециклажа | 055281 Imports - Recycling |
| 055291 Увоз - Производња ел. енергије, гаса и топле воде | 055291 Imports - Electricity, gas and hot water supply |
| 055301 Увоз - Пречишћавање и дистрибуција воде | 055301 Imports - Purification and distribution of water |
| 056001 Увоз - земље - укупно | 056001 Imports - countries - total |
| 056011 Увоз - земље Европе - укупно | 056011 Imports - Europ - total |
| 056021 Увоз - Европска унија (ЕУ) | 056021 Imports - European Union (EU) |
| 056031 Увоз - Остале европске земље | 056031 Imports - Other countries |
| 056041 Увоз - земље Африке - укупно | 056041 Imports - Africa - total |
| 056051 Увоз - Северна Африка | 056051 Imports - North Africa |
| 056061 Увоз - Остале афричке земље | 056061 Imports - Other countries |
| 056071 Увоз - земље Америке - укупно | 056071 Imports - America - total |
| 056081 Увоз - Северна Америка | 056081 Imports - North America |
| 056091 Увоз - Централна Америка, Кариби | 056091 Imports - Central America |
| 056101 Увоз - Јужна Америка | 056101 Imports - South America |
| 056111 Увоз - земље Азије - укупно | 056111 Imports - Asia - total |
| 056121 Увоз - Земље Блиског, Средњег истока | 056121 Imports - Near and Midle East Countries |
| 056131 Увоз - Остале азијске земље | 056131 Imports - Other countries |
| 056141 Увоз - Океанија и Поларни регион - укупно | 056141 Imports - Oceania and Polar region - total |
| 056151 Увоз - Аустралија, Нови Зеланд | 056151 Imports - Australia, New Zeland |
| 056161 Увоз - Остале земље Океаније | 056161 Imports - Other countries |
| 057001 Увоз - по робним секторима - укупно | 057001 Imports - by merchandise sections - total |
| 057361 Увоз - Храна и живе животиње | 057361 Imports - Food and live animals |
| 057371 Увоз - Пиће и дуван | 057371 Imports - Beverages and tobacco |
| 057381 Увоз - Сирове материје, осим горива | 057381 Imports - Crude materials except fuels |
| 057391 Увоз - Минерална горива и мазива | 057391 Imports - Mineral fuels and lubricants |
| 057401 Увоз - Животињска и биљна уља и масти | 057501 Imports - Animal and vegetable fats |
| 057411 Увоз - Хемијски производи | 057411 Imports - Chemical products |
| 057421 Увоз - Прерађени производи | 057421 Imports - Manufactured goods |
| 057431 Увоз - Машине и транспортни уређаји | 057431 Imports - Machinery and transport equipment |
| 057441 Увоз - Разни готови производи | 057441 Imports - Miscellaneous manufactured goods |
| 057451 Увоз - Производи и трансакције нигде непоменути | 057451 Imports - Merchandise not elsewhere specified |
| 057461 Увоз - индустријске земље - Храна и живе животиње | 057461 Imports - industrial countries - Food and live animals |
| 057471 Увоз - индустријске земље - Пиће и дуван | 057471 Imports - industrial countries - Beverages and tobacco |

| | |
|---|--|
| 057481 Увоз - индустријске земље - Сирове материје, осим горива | 057481 Imports - industrial countries - Crude materials except fuels |
| 057491 Увоз - индустријске земље - Минерална горива и мазива | 057491 Imports - industrial countries - Mineral fuels and lubricants |
| 057501 Увоз - индустријске земље - Животињска и биљна уља и масти | 057501 Imports - industrial countries - Animal and vegetable fats |
| 057511 Увоз - индустријске земље - Хемијски производи | 057511 Imports - industrial countries - Chemical products |
| 057521 Увоз - индустријске земље - Прерађени производи | 057521 Imports - industrial countries - Manufactured goods |
| 057531 Увоз - индустријске земље - Машине и транспортни уређаји | 057531 Imports - industrial countries - Machinery and transport equipment |
| 057541 Увоз - индустријске земље - Разни готови производи | 057541 Imports - industrial countries - Miscellaneous manufactured goods |
| 057551 Увоз - индустријске земље - Производи и трансакције нигде непоменути | 057551 Imports - development countries - Merchandise not elsewhere specified |
| 057561 Увоз - земље у развоју - Храна и живе животиње | 057561 Imports - developing countries - Food and live animals |
| 057571 Увоз - земље у развоју - Пиће и дуван | 057571 Imports - developing countries - Beverages and tobacco |
| 057581 Увоз - земље у развоју - Сирове материје, осим горива | 057581 Imports - developing countries - Crude materials except fuels |
| 057591 Увоз - земље у развоју - Минерална горива и мазива | 057591 Imports - developing countries - Mineral fuels and lubricants |
| 057601 Увоз - земље у развоју - Животињска и биљна уља и масти | 057601 Imports - developing countries - Animal and vegetable fats |
| 057611 Увоз - земље у развоју - Хемијски производи | 057611 Imports - developing countries - Chemical products |
| 057621 Увоз - земље у развоју - Прерађени производи | 057621 Imports - developing countries - Manufactured goods |
| 057631 Увоз - земље у развоју - Машине и транспортни уређаји | 057631 Imports - developing countries - Machinery and transport equipment |
| 057641 Увоз - земље у развоју - Разни готови производи | 057641 Imports - developing countries - Miscellaneous manufactured goods |
| 057651 Увоз - земље у развоју - Производи и трансакције нигде непоменути | 057651 Imports - developing countries - Merchandise not elsewhere specified |
| 057661 Увоз - земље <i>EFTA</i> | 057661 Imports - <i>EFTA</i> countries |
| 057671 Увоз - земље <i>ACP</i> | 057671 Imports - <i>ACP</i> countries |
| 057681 Увоз - земље <i>OPEC</i> | 057681 Imports - <i>OPEC</i> countries |
| 057691 Увоз - земље <i>MEDA</i> | 057691 Imports - <i>MEDA</i> countries |
| 057701 Увоз - земље <i>ASEAN</i> | 057701 Imports - <i>ASEAN</i> countries |
| 057711 Увоз - земље <i>SAARC</i> | 057711 Imports - <i>SAARC</i> countries |
| 057721 Увоз - земље Европске уније | 057721 Imports - European Union countries |
| 057731 Увоз - земље <i>CEEC</i> | 057731 Imports - <i>CEEC</i> countries |
| 057741 Увоз - земље <i>NAFTA</i> | 057741 Imports - <i>NAFTA</i> countries |
| 057751 Увоз - земље <i>MERCOSUR</i> | 057751 Imports - <i>MERCOSUR</i> countries |
| 057761 Увоз - земље <i>NICS</i> | 057761 Imports - <i>NICS</i> countries |
| 057771 Увоз - земље <i>APEC</i> | 057771 Imports - <i>APEC</i> countries |
| 057781 Увоз - земље <i>CIS</i> | 057781 Imports - <i>CIS</i> countries |
| 057791 Увоз - земље <i>OECD</i> , остало | 057791 Imports - <i>OECD</i> |
| 057801 Увоз - земље - неразврстано | 057801 Imports - other countries |
| 058001 Увоз према намени са Јединствене царинске исправе (ЈЦИ) | 058001 Imports by purpose of Uniform Customs Document (UCD) |
| 058011 Увоз према намени - опрема | 058011 Imports by purpose - equipment |

058021 Увоз према намени - репродукција и сировине
058031 Увоз према намени - широка потрошња
058041 Увоз према намени - резервни делови
058051 Увоз према намени - хемикалије и реагенси

Дужина серија: јануар 2001 - фебруар 2007.

033001 Извоз роба - укупно (EUR)
033071 Извоз роба - средства рада (EUR)
030081 Извоз роба - материјал за репродукцију (EUR)
030091 Извоз роба - роба за личну потрошњу (EUR)
034001 Увоз роба - укупно (EUR)
034071 Увоз роба - средства рада (EUR)
034081 Увоз роба - материјал за репродукцију (EUR)
034091 Увоз роба - роба за личну потрошњу (EUR)

Дужина серија: јануар 2001 - фебруар 2007.

033011 Извоз - Енергија (EUR)
033021 Извоз - Интермедијарни производи, осим енергије (EUR)
033031 Извоз - Капитални производи
033041 Извоз - Трајни производи за широку потрошњу (EUR)
033051 Извоз - Нетрајни производи за широку потрошњу (EUR)
033061 Извоз - Остало (пољопривредни производи) (EUR)
034011 Увоз - Енергија (EUR)
034021 Увоз - Интермедијарни производи, осим енергије (EUR)
034031 Увоз - Капитални производи (EUR)
034041 Увоз - Трајни производи за широку потрошњу (EUR)
034051 Увоз - Нетрајни производи за широку потрошњу (EUR)
034061 Увоз - Остало (пољопривредни производи) (EUR)

ЗАПОСЛЕНОСТ (Укупан број серија: 13)

Дужина серија: јануар 1995 - фебруар 2007.

070001 Запослени - укупно јан. 2001 - феб. 2007.
070051 Запослени - приватни предузетници и запослени код њих: јан. 2001 - феб. 2006.
070101 Запослени у предузећима, установама и организацијама - укупно
070111 Запослени у предузећима, установама и организацијама - привреда
070121 Запослени у предузећима, установама и организацијама - ванпривреда
070201 Лица која траже запослење - укупно

058021 Imports by purpose - reproduction and raw materials

058031 Imports by purpose - consumer goods

058041 Imports by purpose - spare parts

058051 Imports by purpose - chemicals and reagents

Series' length: January 2001 - February 2007

033001 Exports of goods - total (EUR)
033071 Exports of goods - capital goods (EUR)
033081 Exports of goods - intermediate goods (EUR)
033091 Exports of goods - consumer goods (EUR)
034001 Imports of goods - total (EUR)
034071 Imports of goods - capital goods (EUR)
034081 Imports of goods - intermediate goods (EUR)
034091 Imports of goods - consumer goods (EUR)

Series' length: January 2001 - February 2007

033011 Exports - Energy (EUR)
033021 Exports - Intermediary products, except energy (EUR)
033031 Exports - Capital products (EUR)
033041 Exports - Durable products for consumption (EUR)
033051 Exports - Non-durable products for consumption (EUR)
033061 Exports - Others (Agricultural products) (EUR)
034011 Imports - Energy (EUR)
034021 Imports - Intermediary products, except energy (EUR)
034031 Imports - Capital products (EUR)
034041 Imports - Durable products for consumption (EUR)
034051 Imports - Non-durable products for consumption (EUR)
034061 Imports - Others (Agricultural products) (EUR)

EMPLOYMENT (Total number of series: 13)

Series' length: January 1995 - February 2007

070001 Employees - total January 2005-February 2007
070051 Employees - Private entrepreneurs and theoremployees: January 2001-February 2007
070101 Employees in enterprises, institutions and organizations - total
070111 Employees in enterprises, institutions and organizations - economic activities
070121 Employees in enterprises, institutions and organizations - non-economic activities
070201 Persons seeking work - total

Дужина серије: јануар 2004 - фебруар 2007.

070211 Незапослена лица: јул 2004- феб. 2007.

070221 Слободна радна места - понуда рада

**070231 Запошљавање - евиденција Републичког
Завода за тржиште рада**

070241 Запослени са евиденције

070251 Запослени из радног односа и остали

070261 Запослени приправници

070271 Престанци радног односа

РАСПОДЕЛА (Укупан број серија: 14)

Дужина серија: јануар 1995 - фебруар 2007.

**070301 Просечна зарада без пореза и
доприноса - укупно**

070311 Просечна зарада без пореза и
доприноса - привредне делатности

070321 Просечна зарада без пореза и
доприноса - ванпривредне делатности

Дужина серије: јануар 2001 - фебруар 2007.

070331 Просечна зарада без пореза и
доприноса - јавни сектор

070341 Просечна нето маса зарада - укупно

070351 Просечна нето маса зарада - јавни
сектор

Дужина серија: јануар 1995 - фебруар 2007.

**070401 Реална просечна зарада без пореза и
доприноса - укупно**

070411 Реална просечна зарада без пореза и
доприноса - привредне делатности

070421 Реална просечна зарада без пореза и
доприноса - ванпривредне делатности

Дужина серије: јануар 2001 - фебруар 2007

070431 Реална просечна зарада без пореза и
доприноса - јавни сектор

**070441 Реална просечна нето маса зарада -
укупно**

070451 Реална просечна нето маса зарада -
јавни сектор

Дужина серија: јануар 1997 - фебруар 2007.

**090221 Приходи буџета - распоређени буџету
републике**

**090231 Приходи буџета - распоређени буџетима
општина и градова**

Дужина серија: јануар 1997 - март 2003.

(прекид: април 2003)

**090211 Приходи буџета - распоређени буџету
Федерације**

**090241 Уступљени и нераспоређени приходи
буџета**

Series' length: January 2004-February 2007

070211 Unemployed persons July 2004-February 2007

070221 Job vacancies - The labor supply

**070231 Employment - evidence of Republic Office of
Labor Market**

070241 Employment - from the evidence

070251 Full - time employees and other

070261 Employed trainees

070271 Employment terminations

DISTRIBUTION (Total number of series: 14)

Series' length: January 1995 - February 2007

**070301 Average wage without taxes and
contributions- total**

070311 Average wage without taxes and
contributions - economic activities

070321 Average wage without taxes and
contributions - non-economic activities

Series' length: January 2001 - February 2007

**070331 Average wage without taxes and
contributions - Public Sector**

070341 Average net wage - total

070351 Average net wage - Public Sector

Series' length: January 1995 - February 2007

**070401 Real average wage without taxes and
contributions - total**

070411 Real average net wage without taxes and
contributions - economic activities

070421 Real average net wage without taxes and
contributions - non-economic activities

Series' length: January 2001 - February 2007

**070431 Real average wage without taxes and
contributions - Public Sector**

070441 Real average net wage - total

070451 Real average net wage - Public Sector

Series' length: January 1997 - February 2007

**090221 Revenue of the budget - distributed to
republic**

**090231 Revenue of the budget - distributed to
communes and towns**

Series' length: January 1997 - March 2003

(interruption: April 2003)

**090211 Revenue of the budget - distributed to
Federation**

**090241 Renounced and undistributed revenue of the
budgets**

ЦЕНЕ (Укупан број серија: 13)

Дужина серија: јануар 1996 - фебруар 2007.

060100 Цене произвођача индустријских
производа - укупно

Дужина серија: јануар 1996 - децембар 2004.
(прекид: јануар 2005.)

060110 Цене произвођача индустријских
производа - средства рада
060120 Цене произвођача индустријских
производа - материјал за репродукцију
060130 Цене произвођача индустријских
производа - роба за личну потрошњу

Дужина серија: јануар 2005 - новембар 2006

060140 Цене произвођача индустријских
производа - енергија
060150 Цене произвођача индустријских
производа - интермедијарни производи,
осим енергије
060160 Цене произвођача индустријских
производа - капитални производи
060170 Цене произвођача индустријских
производа - трајни производи за
широку потрошњу
060180 Цене произвођача индустријских
производа - нетрајни производи за
широку потрошњу

Дужина серија: јануар 1996 - март 2007.

060400 Цене на мало - укупно (ланчани индекси)
060600 Трошкови живота - укупно (ланчани
индекси)

Дужина серија: јануар 1999 - март 2007.

060490 Цене на мало - укупно (базни индекси)
060790 Трошкови живота - укупно (базни
индекси)

МОНЕТАРНИ СЕКТОР (Укупан број серија: 7)

Дужина серија: јануар 1997 - фебруар 2007.

130901 Новчана маса М1
130911 Готов новац у оптицају
133921 Депозити по виђењу
130921 Новчана маса М2
131101 Новчана маса М3

Дужина серија: јануар 1997 - фебруар 2007.

132101 Каматне стопе правних лица на депозите
на текућим и жиро рачунима
132201 Каматне стопе правних лица на орочене
депозите до једног месеца

PRICES

(Total number of series: 13)

Series' length: January 1996 - February 2007

060100 Producers' prices of manufactured goods
- total

Series' length: January 1996 - December 2004

(interuption: January 2005)

060110 Producers' prices of manufactured goods
- capital goods
060120 Producers' prices of manufactured goods
- intermediary
060130 Prices of manufactured goods
- consumer goods

Series' length: January 2005 - February 2007

060140 Producers' prices of manufactured goods
- energy
060150 Producers' prices of manufactured goods
- intermediary products, except energy
060160 Producers' prices of manufactured goods
- capital products
060170 Producers' prices of manufactured goods
- durable products for consumption
060180 Producers' prices of manufactured goods
- non - durable products for consumption

Series' length: January 1996 - December 2006

060400 Retail prices - total (chain indices)
060600 Consumer prices - total (chain indices)

Series' length: January 1999 - December 2006

060490 Retail prices - total (base indices)
060790 Consumer prices - total (base indices)

MONETARY SECTOR (Total number of series: 7)

Series' length: January 1997 - February 2007

130901 Cash in circulation
130911 M1 Money supply
133921 Sight deposits
130921 M2 Money supply
131101 M3 Money supply

Series' length: January 1997 - February 2007

132101 Interest rates of legal entities for deposits on
current and gyro accounts
132201 Interest rates of legal entities for time
deposits up to one month

Активности*Activities***Серије базних индекса (просек 2006=100)***Base indices series (average 2006=100)*

| Шифра | Назив |
|--------------|---|
| <i>Code</i> | <i>Title</i> |
| 01000 | Индустријска производња - укупно /са прогнозом за три месеца/ <i>Industrial production - total /with 3 months ahead forecast/</i> |
| 01001 | Индустријска производња - енергија <i>Industrial production - energy</i> |
| 01002 | Индустријска производња - интермедијарни производи, осим енергије <i>Industrial production - intermediary products, except energy</i> |
| 01003 | Индустријска производња - капитални производи <i>Industrial production - capital products</i> |
| 01004 | Индустријска производња - трајни производи за широку потрошњу <i>Industrial production - durable products for consumption</i> |
| 01005 | Индустријска производња - нетрајни производи за широку потрошњу <i>Industrial production - non-durable products for consumption</i> |
| 01300 | Индустријска производња - вађење руда и камена <i>Industrial production - mining and quarrying</i> |
| 01400 | Индустријска производња - прерађивачка индустрија /са прогнозом за три месеца/ <i>Industrial production - manufacturing /with 3 months ahead forecast/</i> |
| 01500 | Индустријска производња - производња и дистрибуција електричне енергије, гаса и воде <i>Industrial production - electricity, gas and water</i> |
| 01031 | Часови рада на градилиштима - предузећа (квартална серија) <i>Hours of work on construction sites - enterprises (quarterly series)</i> |
| 01040 | Обим услуга у саобраћају - укупно <i>Volume of transport services - total</i> |
| 01047 | Обим услуга у путничком саобраћају - укупно <i>Volume of services in passengers' transport - total</i> |
| 01054 | Обим услуга у теретном саобраћају - укупно <i>Volume of services in freights' transport - total</i> |
| 01070 | Ноћења туриста - укупно <i>Tourist nights - total</i> |
| 01071 | Ноћења туриста - домаћи <i>Tourist nights - domestic</i> |
| 01072 | Ноћења туриста - страни <i>Tourist nights - foreign</i> |

АКТИВНОСТИ

Укупна индустријска производња је у 2006. већа за 4,7% у односу на 2005. годину. У јануару 2007. дошло је до сезонског и календарског пада производње за 20,6% у односу на децембар 2006. године. Производња у фебруару ове године мања је за 0,7% у односу на претходни месец и остала је на нивоу јануара прошле године. Индустријска производња у прва два месеца 2007. мања је за 9,5% од просечне производње из 2006, док је за 5,8% већа у односу на исти период претходне године.

Посматрано по секторима, у 2006. у односу на 2005. годину остварена је стопа раста у прерађивачкој индустрији 9,6%, у сектору вађење руде и камена 3,9% и у производњи и дистрибуцији електричне енергије, гаса и воде 2,2%.

Унутар групација производа (по класификацији Европске Уније) у 2006. у односу на 2005. годину, производња је расла по стопама: у производњи енергије -18,6%, интермедијарних производа, осим енергије 3,4%, капиталних производа -3,2%, трајних производа за широку потрошњу 1,2% и нетрајних производа за широку потрошњу 6%.

Грађевинска активност, мерена часовима рада на градилиштима предузећа, у 2006. је већа је за 3,6% у односу на 2005. годину. У четвртном кварталу 2006. већа је за 11% од просека 2006. године а за 2,1% од ефективних часова у четвртном кварталу 2005. године. Званична статистика, почев од 2003. године, грађевинску активност прати у кварталној периодици.

Обим укупне саобраћајне активности у 2006. је за 10,2% већи је у односу на активност из 2005. године. У четвртном кварталу 2006. године тај обим је мањи за 5,2% од просека 2006, а за 7,8% већи од укупно остварених услуга у четвртном кварталу 2005. године. Месечне податке, од 2003. године процењује Одсек саобраћајне статистике РЗС.

Туристичка активност, мерена укупним бројем ноћења туриста, у 2006. години већа је за 1,4% у односу на 2005. годину. Број ноћења домаћих туриста у 2006. је већи за 1,3%, док су ноћења страних туриста већа за 2,4% у односу на ноћења у 2005. години. У односу на исти период 2006. године, укупна ноћења кумулативно у 2007. већа су за 14,6% док су ноћења домаћих туриста већа за 9,1%, односно страних за 50,8%. Укупна ноћења, ноћења домаћих туриста и ноћења страних туриста у фебруару 2007. године, расту по годишњим стопама од 17,6%, 12,7%, односно по стопи од 47,5%.

ACTIVITIES

Total Industrial production, in 2006, recorded 4.7% increase with the respect to 2005. In January 2007, with the respect to December 2006, the recorded decrease of 20.6% was due to the seasonal and calendar factors. Industrial production in February 2007 was 0.7% below the level recorded in the previous month, and it recorded to the same level, attained in January previous year. Industrial production in the initial two months of 2007 was 9.5% below the average in 2006, while it recorded an increase of 5.8% in comparison to the same period last year.

Observed by sectors, industrial production in 2006, comparing to 2005 recorded rates: in manufacturing 9.6%, in mining and quarrying sector 3.9% and in electricity, gas and water supply 2.2%.

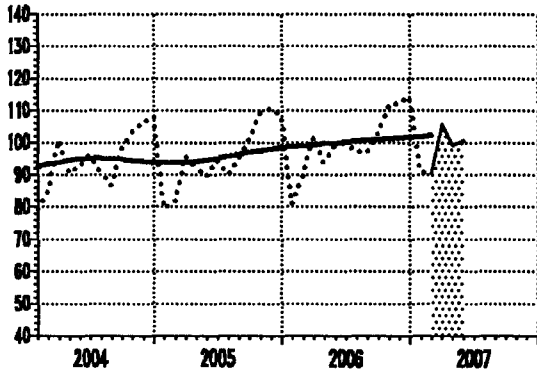
Comparing by economic use, (EU classification) with respect to 2005, the realized growth rates in 2006 were: in production of energy -18.6%, in intermediary production, except energy 3.4%, in production of capital goods -3.2%, in production of durable products for consumption 1.2% and in production of non-durable products for consumption 6%.

The volume of construction activity, expressed by hours of work on construction sites in enterprises, increased by 3.6% in 2006, with the comparison to 2005. In the fourth quarter of 2006, it was 11% above the average in 2006, and by 2.1% above the value attained in the fourth quarter in 2005. Since 2003, Official statistics have being collected quarterly data only.

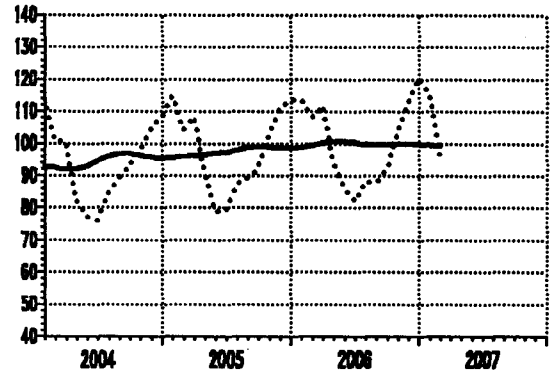
The volume of transport activities in 2006 increased by 10.2% with the comparison to the previous year. In the fourth quarter of 2006 it was 5.2% below the average in 2006. This activity increased by 7.8% in comparison to the fourth quarter of the previous year. Since 2003, monthly indices have being estimated by Department of Transport of the Republic's statistics.

Tourist activity, measured by total number of tourist nights, in 2006 was 1.4% below the value realized in 2005. The number of domestic tourist nights in 2006 increased by 1.3%, while the number of foreign tourist nights increased by 2.4% compared to the number of tourist nights in 2005. In January-February 2007, total number of tourist nights, the number of domestic tourist nights and the number of foreign tourist night increased by 14.6%, by 9.1% and 50.8%, respectively, comparing to the same period of the previous year. In February 2007, compared the same month in 2006, total tourist nights and domestic tourist nights, increased at annual rates of 17.6% and 12.7% and foreign tourist nights also increased by 47.5%.

01000 Индустриска производња - укупно
са прогнозом за три месеца
*Industrial production - total
3 months ahead forecast*



01001 Индустриска производња -
енергија
*Industrial production -
energy*



Ø 2006=100

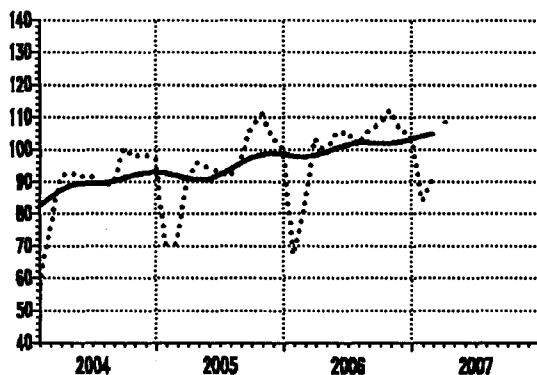
— тренд - циклус компонента / trend - cycle component
..... оригинална серија / original series

| Серија Series | Год. Year | I Jan | II Feb | III Mar | IV Apr | V May | VI Jun | VII Jul | VIII Aug | IX Sep | X Oct | XI Nov | XII Dec |
|------------------|--------------|----------|-----------|--------------|-------------|--------------|-----------|------------|-------------|-----------|----------|-----------|------------|
| 01000 | 2005 | 79.6 | 81.6 | 95.7 | 92.1 | 89.3 | 94.2 | 89.9 | 94.9 | 100.8 | 109.4 | 110.3 | 108.5 |
| 01000 | 2006 | 80.8 | 90.2 | 101.8 | 93.9 | 98.9 | 99.7 | 97.5 | 96.5 | 102.8 | 111.5 | 112.1 | 114.3 |
| 01000 | 2007 | 90.8 | 90.2 | 105.7 | 99.1 | 100.4 | | | | | | | |
| 01001 | 2005 | 114.6 | 104.2 | 108.1 | 90.6 | 78.7 | 79.4 | 87.5 | 89.4 | 92.0 | 102.8 | 111.2 | 113.4 |
| 01001 | 2006 | 113.5 | 108.2 | 111.6 | 93.8 | 86.0 | 82.0 | 88.2 | 88.0 | 92.1 | 103.6 | 112.7 | 120.3 |
| 01001 | 2007 | 115.2 | 96.4 | | | | | | | | | | |

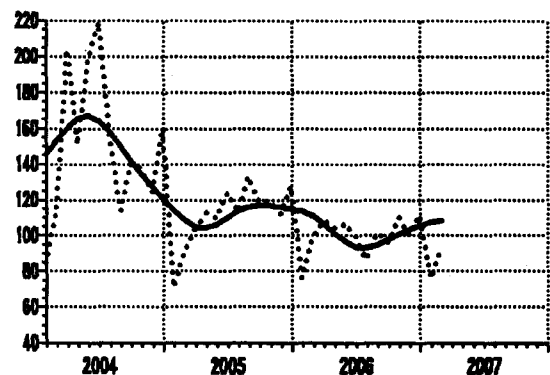
Напомена: Индекси за март, април и мај 2007. за серију 01000 су прогнозирани.

Footnote: Indices for March, April and May 2007 for series 01000 are predicated values.

01002 Индустриска производња -
интермедијарни производи, осим енергије
*Industrial production -
intermediary products, except energy*



01003 Индустриска производња -
капитални производи
*Industrial production -
capital products*

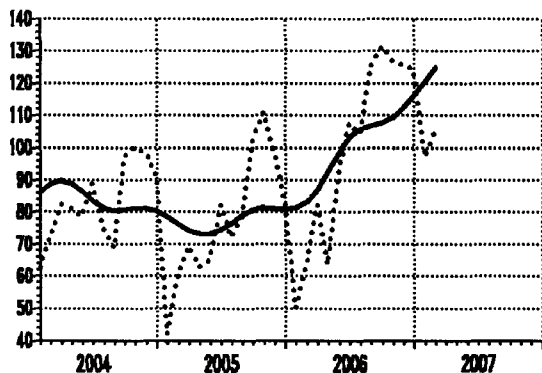


Ø 2006=100

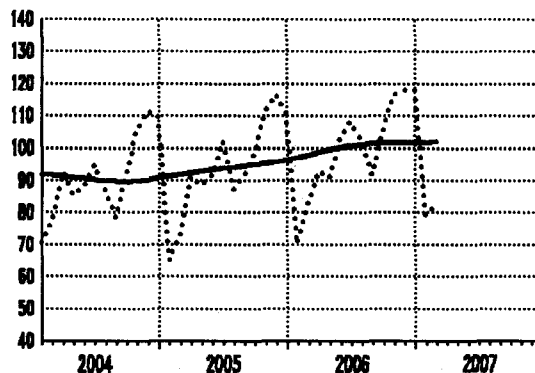
— тренд - циклус компонента / trend - cycle component
..... оригинална серија / original series

| Серија Series | Год. Year | I Jan | II Feb | III Mar | IV Apr | V May | VI Jun | VII Jul | VIII Aug | IX Sep | X Oct | XI Nov | XII Dec |
|------------------|--------------|----------|-----------|------------|-----------|----------|-----------|------------|-------------|-----------|----------|-----------|------------|
| 01002 | 2005 | 70.5 | 70.9 | 90.3 | 96.1 | 94.4 | 93.1 | 91.7 | 96.6 | 106.5 | 110.8 | 103.6 | 100.2 |
| 01002 | 2006 | 67.2 | 82.3 | 103.5 | 98.5 | 105.2 | 105.5 | 101.3 | 105.7 | 108.0 | 112.0 | 106.2 | 104.6 |
| 01002 | 2007 | 84.0 | 90.9 | | | | | | | | | | |
| 01003 | 2005 | 71.2 | 90.8 | 103.7 | 112.5 | 109.5 | 124.0 | 112.7 | 132.8 | 118.8 | 119.0 | 111.8 | 128.0 |
| 01003 | 2006 | 75.9 | 100.2 | 108.6 | 103.9 | 106.7 | 98.6 | 86.8 | 101.5 | 95.9 | 110.4 | 99.9 | 111.6 |
| 01003 | 2007 | 75.8 | 92.1 | | | | | | | | | | |

01004 Индустриска производња - трајни производи за широку потрошњу
Industrial production - durable products for consumption



01005 Индустриска производња - нетрајни производи за широку потрошњу
Industrial production - non-durable products for consumption

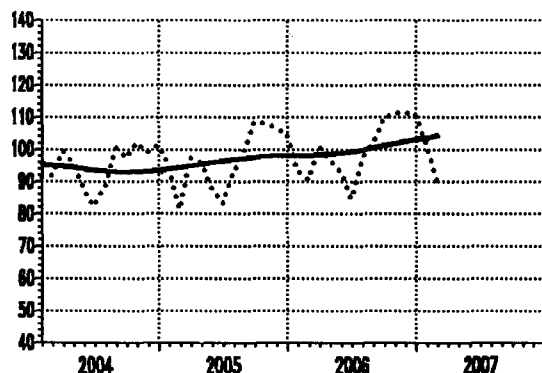


Ø 2006=100

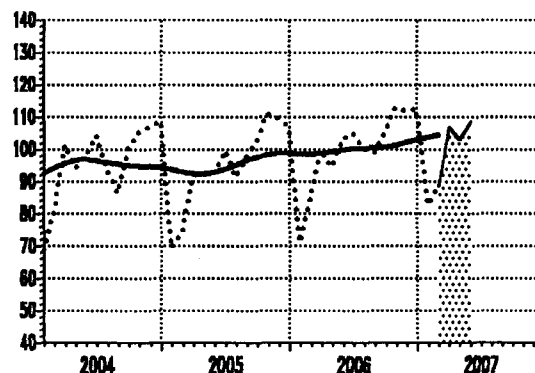
— тренд - циклус компонента /trend - cycle component
..... оригинална серија /original series

| Серија Series | Год. Year | I Jan | II Feb | III Mar | IV Apr | V May | VI Jun | VII Jul | VIII Aug | IX Sep | X Oct | XI Nov | XII Dec |
|------------------|--------------|----------|-----------|------------|-----------|----------|-----------|------------|-------------|-----------|----------|-----------|------------|
| 01004 | 2005 | 42.0 | 61.0 | 69.3 | 62.9 | 65.5 | 82.3 | 72.3 | 78.5 | 101.8 | 110.9 | 98.2 | 82.8 |
| 01004 | 2006 | 50.2 | 65.0 | 82.2 | 63.8 | 93.7 | 107.4 | 104.1 | 125.4 | 131.4 | 126.9 | 125.4 | 124.5 |
| 01004 | 2007 | 97.2 | 105.3 | | | | | | | | | | |
| 01005 | 2005 | 65.2 | 72.8 | 91.2 | 88.3 | 91.7 | 101.9 | 87.1 | 91.6 | 98.6 | 111.1 | 116.6 | 110.3 |
| 01005 | 2006 | 70.3 | 83.0 | 92.8 | 90.8 | 102.8 | 108.1 | 102.8 | 91.7 | 105.4 | 116.6 | 117.8 | 117.9 |
| 01005 | 2007 | 79.1 | 82.8 | | | | | | | | | | |

01300 Индустриска производња - вађење руда и камена
Industrial production - mining and quarrying



01400 Индустриска производња - прерађивачка индуст. са прогнозом за 3 месеца
Industrial production - manufacturing /with 3 months ahead forecast/



Ø 2006=100

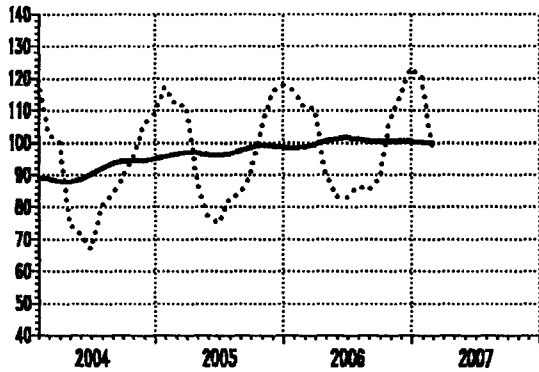
— тренд - циклус компонента /trend - cycle component
..... оригинална серија /original series

| Серија Series | Год. Year | I Jan | II Feb | III Mar | IV Apr | V May | VI Jun | VII Jul | VIII Aug | IX Sep | X Oct | XI Nov | XII Dec |
|------------------|--------------|----------|-----------|--------------|--------------|--------------|-----------|------------|-------------|-----------|----------|-----------|------------|
| 01300 | 2005 | 94.7 | 81.3 | 97.2 | 95.9 | 88.1 | 83.2 | 92.7 | 99.1 | 108.4 | 108.0 | 106.2 | 104.7 |
| 01300 | 2006 | 93.1 | 90.4 | 100.7 | 96.3 | 93.1 | 84.6 | 97.3 | 101.9 | 109.3 | 111.1 | 111.2 | 111.0 |
| 01300 | 2007 | 100.8 | 89.9 | | | | | | | | | | |
| 01400 | 2005 | 69.4 | 74.5 | 91.7 | 92.7 | 92.3 | 99.6 | 91.4 | 97.2 | 102.8 | 110.9 | 109.5 | 106.5 |
| 01400 | 2006 | 71.2 | 85.1 | 99.7 | 94.4 | 103.1 | 105.0 | 100.1 | 98.8 | 105.6 | 112.8 | 111.6 | 112.6 |
| 01400 | 2007 | 82.8 | 88.4 | 106.7 | 103.0 | 108.5 | | | | | | | |

Напомена: Индекси за март, април и мај 2007. за серију 01400 су прогнозирани.

Footnote: Indices for March, April and May 2007 for series 01400 are predicated values.

01500 Индустриска производња -
 произ. и дистрибуција електричне енергије, гаса и воде
*Industrial production -
 electricity, gas and water*

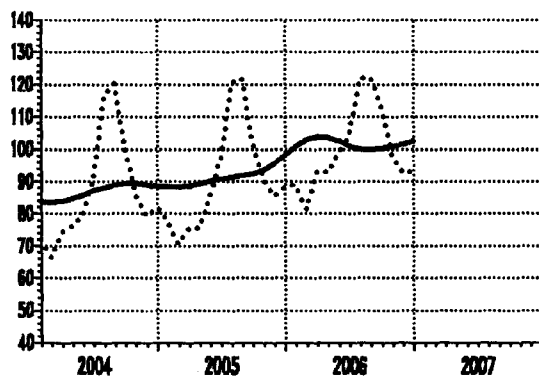


Ø 2006=100

— тренд - циклус компонента / trend - cycle component
 оригинална серија / original series

| Серија Series | Год. Year | I Jan | II Feb | III Mar | IV Apr | V May | VI Jun | VII Jul | VIII Aug | IX Sep | X Oct | XI Nov | XII Dec |
|------------------|--------------|----------|-----------|------------|-----------|----------|------------|------------|-------------|--------------|----------|-----------|-------------|
| 01500 | 2005 | 117.4 | 111.6 | 111.3 | 87.7 | 77.3 | 75.0 | 82.6 | 84.3 | 89.8 | 103.6 | 115.5 | 118.1 |
| 01500 | 2006 | 116.2 | 111.1 | 110.7 | 90.7 | 83.5 | 83.0 | 86.6 | 85.3 | 89.0 | 106.6 | 114.3 | 123.0 |
| 01500 | 2007 | 120.0 | 97.9 | | | | | | | | | | |
| 01031 | 2005 | | | I 64.9 | | | II 98.4 | | | III 114.2 | | | IV 108.8 |
| 01031 | 2006 | | | 68.5 | | | 108.3 | | | 112.2 | | | 111.0 |
| 01031 | 2007 | | | ... | | | | | | | | | |

01040 Обим услуга у саобраћају -
 укупно
*Volume of transport services -
 total*



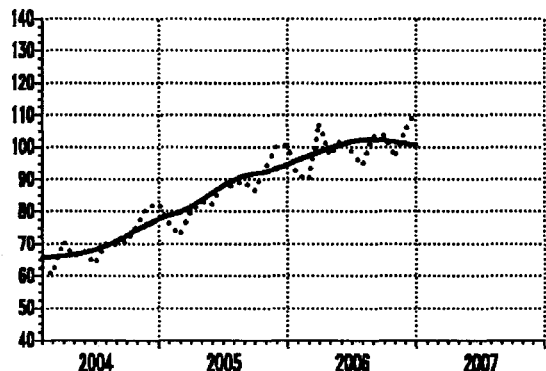
Ø 2006=100

— тренд - циклус компонента / trend - cycle component
 оригинална серија / original series

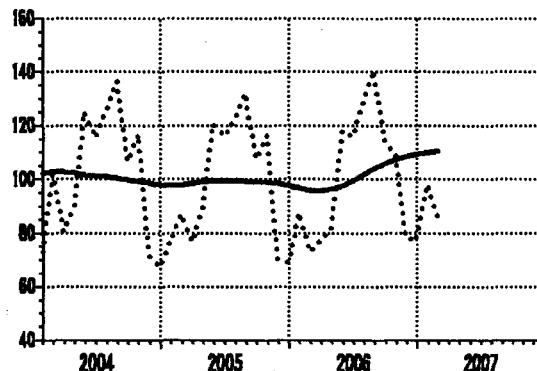
| Серија Series | Год. Year | I Jan | II Feb | III Mar | IV Apr | V May | VI Jun | VII Jul | VIII Aug | IX Sep | X Oct | XI Nov | XII Dec |
|------------------|--------------|----------|-----------|------------|-----------|----------|-----------|------------|-------------|-----------|----------|-----------|------------|
| 01040 | 2005 | 77.5 | 70.6 | 75.4 | 75.4 | 85.1 | 97.3 | 120.0 | 121.7 | 102.0 | 90.7 | 85.5 | 88.2 |
| 01040 | 2006 | 88.8 | 81.5 | 93.1 | 92.9 | 98.8 | 104.3 | 121.4 | 122.3 | 112.6 | 98.3 | 92.7 | 93.4 |
| 01040 | 2007 | ... | ... | | | | | | | | | | |
| 01047 | 2005 | 77.7 | 70.0 | 74.2 | 73.2 | 86.1 | 100.0 | 129.7 | 131.5 | 106.6 | 89.8 | 81.1 | 84.4 |
| 01047 | 2006 | 88.1 | 78.9 | 88.7 | 91.6 | 97.8 | 106.1 | 129.5 | 128.1 | 115.3 | 98.8 | 89.0 | 88.2 |
| 01047 | 2007 | ... | ... | | | | | | | | | | |

Напомена: Индекси услуга у саобраћају - укупно су без поштанских активности и телекомуникација.
 Footnote: Indices of services - total without post activities and telecommunications.

01054 Обим услуга у теретном саобраћају - укупно
Volume of services in freights' transport - total



01070 Ноћења туриста - укупно
Tourist nights - total

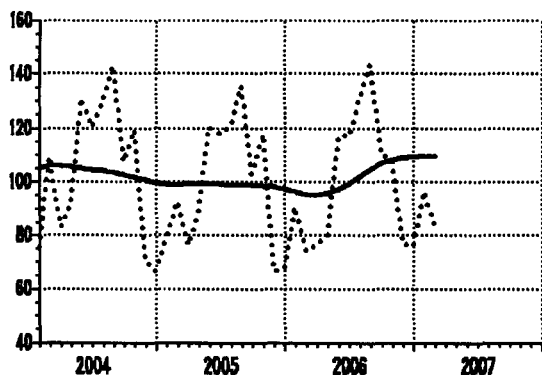


Ø 2006=100

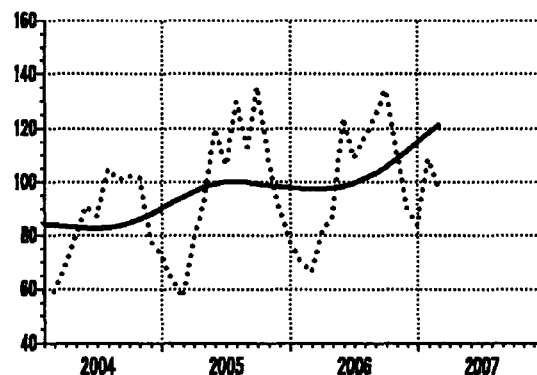
— тренд - циклус компонента / trend - cycle component
 оригинална серија / original series

| Серија / Series | Год. / Year | I / Jan | II / Feb | III / Mar | IV / Apr | V / May | VI / Jun | VII / Jul | VIII / Aug | IX / Sep | X / Oct | XI / Nov | XII / Dec |
|-----------------|-------------|---------|----------|-----------|----------|---------|----------|-----------|------------|----------|---------|----------|-----------|
| 01054 | 2005 | 76.6 | 72.9 | 79.7 | 82.9 | 81.9 | 88.2 | 87.7 | 89.3 | 86.5 | 93.6 | 100.0 | 100.6 |
| 01054 | 2006 | 91.1 | 89.8 | 107.5 | 97.3 | 102.1 | 98.5 | 94.6 | 103.1 | 103.6 | 96.8 | 105.0 | 110.6 |
| 01054 | 2007 | ... | ... | | | | | | | | | | |
| 01070 | 2005 | 76.8 | 86.9 | 76.6 | 89.3 | 120.2 | 115.9 | 122.1 | 132.0 | 107.7 | 116.1 | 70.2 | 69.1 |
| 01070 | 2006 | 87.5 | 72.9 | 77.5 | 81.2 | 118.0 | 115.8 | 128.1 | 140.4 | 113.7 | 109.0 | 78.8 | 77.1 |
| 01070 | 2007 | 98.1 | 85.6 | | | | | | | | | | |

01071 Ноћења туриста - домаћи
Tourist nights - domestic



01072 Ноћења туриста - страни
Tourist nights - foreign



Ø 2006=100

— тренд - циклус компонента / trend - cycle component
 оригинална серија / original series

| Серија / Series | Год. / Year | I / Jan | II / Feb | III / Mar | IV / Apr | V / May | VI / Jun | VII / Jul | VIII / Aug | IX / Sep | X / Oct | XI / Nov | XII / Dec |
|-----------------|-------------|---------|----------|-----------|----------|---------|----------|-----------|------------|----------|---------|----------|-----------|
| 01071 | 2005 | 79.2 | 92.4 | 76.2 | 88.7 | 120.3 | 117.6 | 120.7 | 135.5 | 102.7 | 117.5 | 66.6 | 67.5 |
| 01071 | 2006 | 90.6 | 74.0 | 76.8 | 80.1 | 116.9 | 117.1 | 130.3 | 143.4 | 110.0 | 108.4 | 76.6 | 75.9 |
| 01071 | 2007 | 96.2 | 83.4 | | | | | | | | | | |
| 01072 | 2005 | 63.8 | 57.0 | 78.6 | 92.9 | 119.6 | 106.3 | 129.9 | 112.9 | 135.1 | 108.0 | 90.0 | 78.0 |
| 01072 | 2006 | 70.4 | 66.3 | 81.8 | 87.2 | 123.8 | 108.9 | 116.2 | 124.2 | 134.0 | 112.6 | 90.8 | 83.7 |
| 01072 | 2007 | 108.4 | 97.8 | | | | | | | | | | |

Финална тражња
Final demand

Серије базних индекса (просек 2006=100)
Base indices series (average 2006=100)

| Шифра | Назив |
|--------------|--|
| <i>Code</i> | <i>Title</i> |
| 02000 | Залихе готових производа у индустријској производњи - укупно <i>Stocks of manufactured goods in industrial production - total</i> |
| 02001 | Залихе готових производа у индустријској производњи - енергија <i>Stocks of manufactured goods in industrial production - energy</i> |
| 02002 | Залихе готових производа у индустријској производњи - интермедијарни производи, осим енергије <i>Stocks of manufactured goods in industrial production - intermediary goods, except energy</i> |
| 02003 | Залихе готових производа у индустријској производњи - капитални производи <i>Stocks of manufactured goods in industrial - capital goods</i> |
| 02004 | Залихе готових производа у индустријској производњи - трајни производи за широку потрошњу <i>Stocks of manufactured goods in industrial - durable goods for consumption</i> |
| 02005 | Залихе готових производа у индустријској производњи - нетрајни производи за широку потрошњу <i>Stocks of manufactured goods in industrial - non-durable goods for consumption</i> |
| 02300 | Залихе готових производа у индустријској производњи - вађење руда и камена <i>Stocks of manufactured goods in industrial - mining and quarrying</i> |
| 02400 | Залихе готових производа у индустријској производњи - прерађивачка индустрија <i>Stocks of manufactured goods in industrial - manufacturing</i> |
| 04020 | Промет робе у трговини на мало у предузећима, у текућим ценама - укупно <i>Turnover of goods in retail trade in enterprises, in current prices - total</i> |
| 01050 | Промет робе у трговини на мало у предузећима, у сталним ценама - укупно <i>Turnover of goods in retail trade in enterprises, in constant prices - total</i> |
| 09010 | Бруто наплата јавних прихода - укупно <i>Collection of public revenues - total</i> |
| 09011 | Приходи и примања буџета - укупно <i>Revenues and receipts of budget - total</i> |
| 10010 | Приходи организација социјалног осигурања - укупно <i>Revenues of social security organizations - total</i> |

ФИНАЛНА ТРАЖЊА

Укупне залихе готових индустријских производа у 2006. веће су за 2,4% од залиха у 2005. години. У јануару 2007. опадају по месечној стопи од 5,3%, а у фебруару по месечној стопи од 1,4%. У односу на исте месеце претходне године, залихе расту по стопи од 2,6% у јануару а опадају по стопи од 0,8% у фебруару. Укупне залихе индустријских производа у прва два месеца 2007. веће су за 0,9% у односу на исти период претходне и веће за 2,5% од просека 2006. године.

Посматрано по секторима, у 2006. у односу на 2005. годину остварена је стопа раста у прерађивачкој индустрији 2,2%, а у сектору вађење руде и камена 10,3%.

У периоду јануар-фебруар 2007, у односу на исти период 2006, залихе интермедијарних производа, залихе трајних производа за широку потрошњу и залихе нетрајних производа за широку потрошњу повећане су за 3,4%, односно за 1,2%, те за 6%, док су залихе енергије и капиталних производа мање за 18,6%, односно за 3,2%.

Промет робе у трговини на мало у предузећима у текућим ценама је у 2006. већи за 21,6%, а у сталним за 8,2% у односу на промет остварен у 2006. години. У јануару 2007. промет на мало у текућим ценама мањи је за 20,1%, а у сталним ценама за 20,3%, док је у фебруару у текућим ценама већи за 2,5%, а у сталним ценама за 3,4%, у односу на промет остварен у претходном месецу. У периоду јануар-фебруар 2007, у односу на исти период 2006. године, промет робе у трговини на мало већи је у текућим ценама за 36,6%, а у сталним ценама за 30,8%.

Укупна наплата јавних прихода за финансирање јавне потрошње је у 2006. већа за 23,1% (реално за 10,2%) у односу на 2005. годину. У 2006. години приходи и примања буџета и других корисника већи су за 22,5% (реално за 9,7%), и спорије су расли од прихода организација социјалног осигурања који су повећани за 24,6% (реално за 11,5%), у односу на исти период 2005. године.

У прва два месеца 2007. године, у односу на исти период прошле године, укупна бруто наплата је већа за 27,6% (реално за 12,1%), буџети за 29,2% (реално за 22,9%) и приходи организација социјалног осигурања за 23,1% (реално за 17,1%).

FINAL DEMAND

Total stocks of manufactured industrial products in 2006 increased by 2.4% with the respect to 2005. In January this year, the stocks decreased by 5.3%, and in February they decreased by 1.4% (monthly rate). With respect to the same months last year, those rates were 2.6% in January and -0.8% in February. Total stocks of industrial products in the first two months of 2007 increased by 0.9% comparing the same period in 2006, and by 2.5% comparing to the average in 2006.

Observed by sectors, industrial production in 2006, comparing to 2005, recorded rates: in manufacturing 2.2%, and in mining and quarrying sector 10.3%.

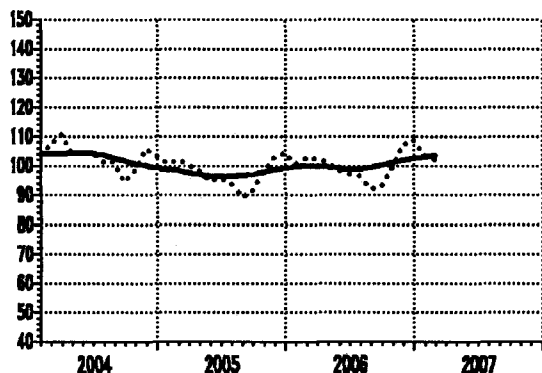
In the period January-February 2007, compared to the same period in 2006, stocks of intermediary goods except energy, stocks of durable consumer goods and stocks of non-durable consumer goods recorded 3.4%, 1.2% and 6%, increase, respectively, while stocks of energy and stocks of capital goods decreased by 18.6% and 3.2%, respectively.

Turnover of goods in retail trade in enterprises increased (current prices) in 2006 by 21.6%, and by 8.2% (constant prices) comparing to the previous year. In January 2007, it decreased by 20.1% (current prices), and by 20.3% (constant prices), while in February it increased by 2.5% (current prices), and by 3.4% (constant prices), comparing to the previous month. In the period January-February 2007, turnover of goods in retail trade in enterprises increased by 36.6% (current prices), and by 30.8% (constant prices), comparing to the same period of the previous year.

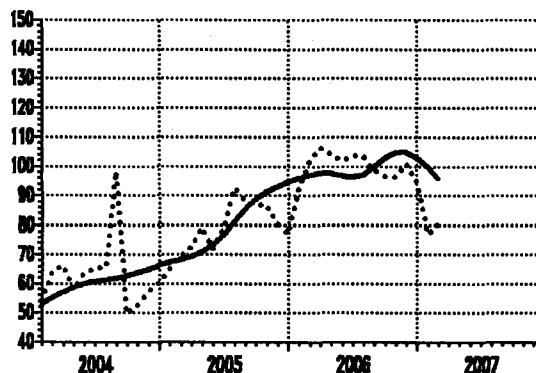
Collection of gross public revenues for financing public consumption increased nominally by 23.1% (in real terms by 10.2%) in the 2006, comparing to the 2005. In the 2006, budget and other users' revenues increased nominally by 22.5%, (in real terms by 9.7%), and the growth they had recorded was slower than the growth of social security organizations revenues who recorded 24.6% nominal increase, and 11.5% the real one, with the respect to the same period of 2005.

In the first two months of this year, collection of gross public revenues increased by 27.6% (real value 12.1%), budget and other users' revenues increased by 29.9% (in real terms by 22.9%) and social security organizations revenues increased by 23.1% (real value 17.1%) compared to the same period last year.

02000 Залихе готових производа у индустријској производњи - укупно
Stocks of manufactured goods in industrial production - total



02001 Залихе готових производа у индустријској производњи - енергија
Stocks of manufactured goods in industrial production - energy

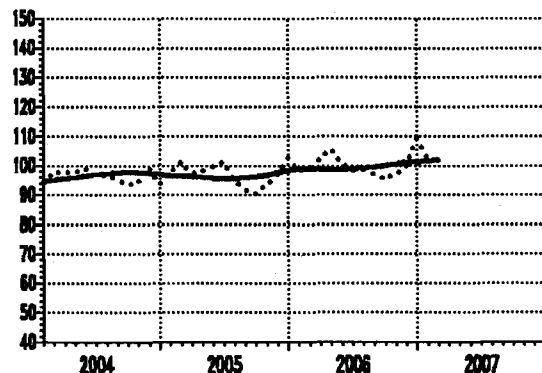


Ø 2006=100

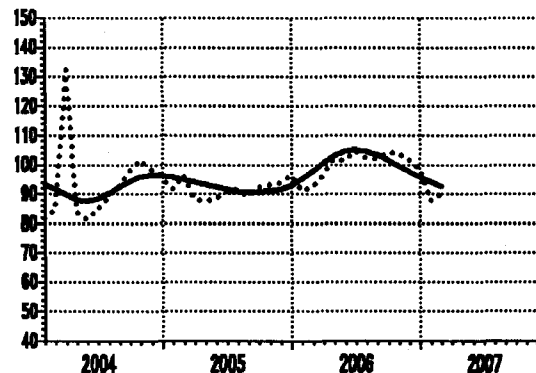
— тренд - циклус компонента / trend - cycle component
 оригинална серија / original series

| Серија / Series | Год. / Year | I / Jan | II / Feb | III / Mar | IV / Apr | V / May | VI / Jun | VII / Jul | VIII / Aug | IX / Sep | X / Oct | XI / Nov | XII / Dec |
|-----------------|-------------|---------|----------|-----------|----------|---------|----------|-----------|------------|----------|---------|----------|-----------|
| 02000 | 2005 | 100.6 | 102.0 | 100.0 | 98.4 | 95.0 | 95.9 | 93.7 | 89.5 | 91.0 | 98.2 | 102.7 | 104.5 |
| 02000 | 2006 | 100.6 | 102.6 | 102.3 | 101.2 | 98.4 | 97.4 | 96.6 | 92.2 | 93.1 | 99.5 | 107.1 | 109.0 |
| 02000 | 2007 | 103.2 | 101.8 | | | | | | | | | | |
| 02001 | 2005 | 65.0 | 69.2 | 72.5 | 79.1 | 71.9 | 79.2 | 92.4 | 88.4 | 86.8 | 86.7 | 80.6 | 77.1 |
| 02001 | 2006 | 92.0 | 101.5 | 106.4 | 103.7 | 101.6 | 103.5 | 103.4 | 98.7 | 96.7 | 96.2 | 100.8 | 95.6 |
| 02001 | 2007 | 77.0 | 80.5 | | | | | | | | | | |

02002 Залихе готових произв. у индустр. произв. - интермед. произв., осим енергије
Stocks of manufactured goods in ind. production - intermediary goods, except energy



02003 Залихе готових произв. у индустријској производњи - капитални производи
Stocks of manufactured goods in industrial production - capital goods

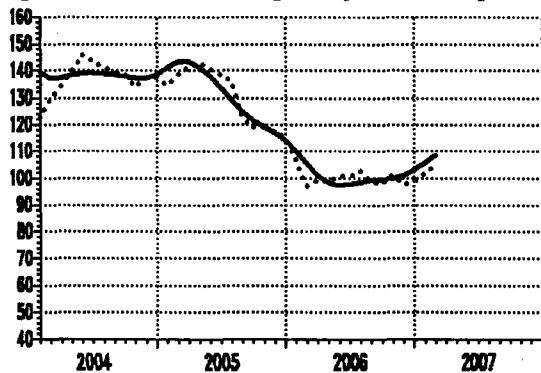


Ø 2006=100

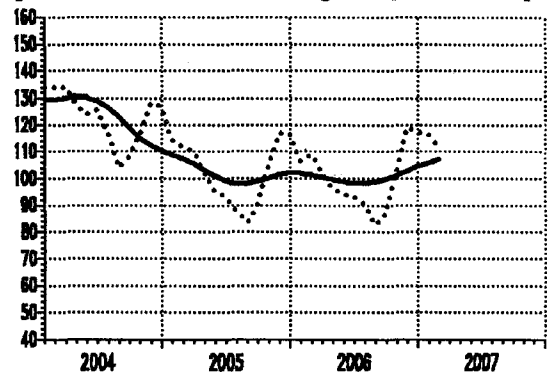
— тренд - циклус компонента / trend - cycle component
 оригинална серија / original series

| Серија / Series | Год. / Year | I / Jan | II / Feb | III / Mar | IV / Apr | V / May | VI / Jun | VII / Jul | VIII / Aug | IX / Sep | X / Oct | XI / Nov | XII / Dec |
|-----------------|-------------|---------|----------|-----------|----------|---------|----------|-----------|------------|----------|---------|----------|-----------|
| 02002 | 2005 | 97.4 | 101.3 | 97.3 | 98.0 | 99.4 | 101.1 | 95.2 | 92.0 | 90.3 | 93.6 | 96.7 | 102.6 |
| 02002 | 2006 | 98.4 | 99.0 | 102.2 | 105.5 | 100.9 | 98.0 | 98.3 | 97.0 | 95.3 | 97.1 | 99.5 | 109.1 |
| 02002 | 2007 | 102.7 | 101.3 | | | | | | | | | | |
| 02003 | 2005 | 91.6 | 96.1 | 88.3 | 87.7 | 88.4 | 91.1 | 91.7 | 89.3 | 92.2 | 93.3 | 93.7 | 96.6 |
| 02003 | 2006 | 91.1 | 92.8 | 96.8 | 101.6 | 101.3 | 104.7 | 102.1 | 102.0 | 103.7 | 103.7 | 101.6 | 98.7 |
| 02003 | 2007 | 87.9 | 90.1 | | | | | | | | | | |

02004 Залихе готових производа у индустријској производњи - трајни производи за широку потрошњу
Stocks of manufactured goods in ind. production - durable goods for consumption



02005 Залихе готових производа у индустријској производњи - нетрајни производи за широку потрошњу
Stocks of manufactured goods in industrial production - non-durable goods for consumption

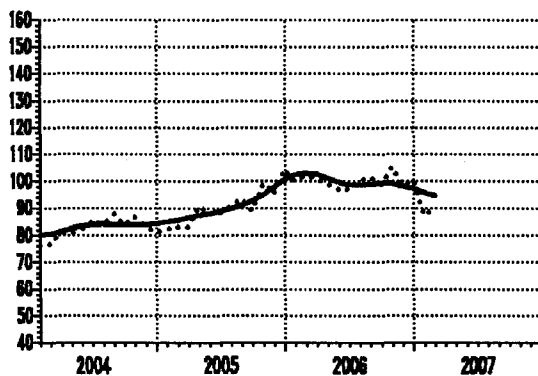


Ø 2006=100

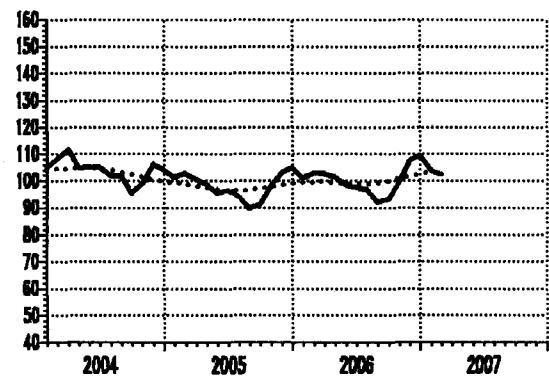
— тренд - циклус компонента / trend - cycle component
 оригинална серија / original series

| Серија / Series | Год. / Year | I / Jan | II / Feb | III / Mar | IV / Apr | V / May | VI / Jun | VII / Jul | VIII / Aug | IX / Sep | X / Oct | XI / Nov | XII / Dec |
|-----------------|-------------|---------|----------|-----------|----------|---------|----------|-----------|------------|----------|---------|----------|-----------|
| 02004 | 2005 | 134.6 | 138.5 | 141.5 | 142.8 | 140.5 | 138.4 | 136.0 | 122.7 | 118.9 | 118.7 | 117.0 | 115.3 |
| 02004 | 2006 | 107.3 | 96.9 | 98.9 | 98.8 | 100.6 | 100.6 | 102.9 | 98.7 | 97.9 | 101.1 | 97.8 | 98.5 |
| 02004 | 2007 | 101.9 | 104.8 | | | | | | | | | | |
| 02005 | 2005 | 114.4 | 111.8 | 109.9 | 102.6 | 95.3 | 93.1 | 88.1 | 83.7 | 89.6 | 105.3 | 116.6 | 116.6 |
| 02005 | 2006 | 106.5 | 108.7 | 102.2 | 96.4 | 94.0 | 93.0 | 90.7 | 82.8 | 87.4 | 102.3 | 119.0 | 117.2 |
| 02005 | 2007 | 116.4 | 111.8 | | | | | | | | | | |

02300 Залихе готов. произв. у индустр. производњи - вађење руда и камена
Stocks of manufactured goods in industrial production - mining and quarrying



02400 Залихе готових произв. у индустријској производњи - прерађивачка индустрија
Stocks of manufactured goods in industrial production - manufacturing

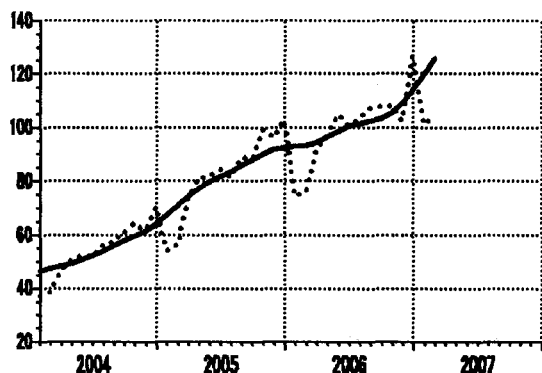


Ø 2006=100

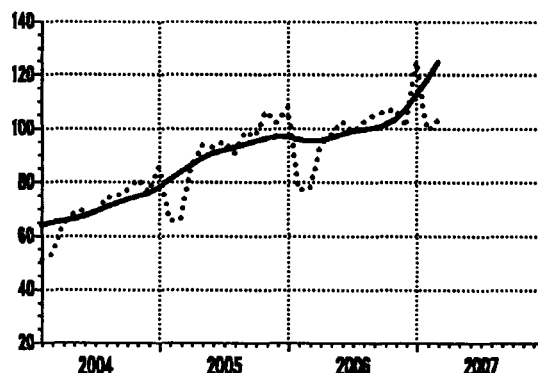
— тренд - циклус компонента / trend - cycle component
 оригинална серија / original series

| Серија / Series | Год. / Year | I / Jan | II / Feb | III / Mar | IV / Apr | V / May | VI / Jun | VII / Jul | VIII / Aug | IX / Sep | X / Oct | XI / Nov | XII / Dec |
|-----------------|-------------|---------|----------|-----------|----------|---------|----------|-----------|------------|----------|---------|----------|-----------|
| 02300 | 2005 | 82.4 | 83.3 | 83.1 | 90.7 | 88.3 | 88.1 | 90.6 | 93.4 | 88.8 | 99.3 | 95.4 | 104.4 |
| 02300 | 2006 | 99.8 | 102.3 | 100.8 | 98.8 | 96.8 | 97.0 | 100.2 | 101.3 | 98.8 | 105.2 | 98.3 | 100.5 |
| 02300 | 2007 | 87.4 | 89.8 | | | | | | | | | | |
| 02400 | 2005 | 101.1 | 102.6 | 100.5 | 98.6 | 95.2 | 96.2 | 93.8 | 89.4 | 91.1 | 98.1 | 102.9 | 104.5 |
| 02400 | 2006 | 100.6 | 102.6 | 102.4 | 101.2 | 98.5 | 97.4 | 96.5 | 91.9 | 92.9 | 99.3 | 107.4 | 109.2 |
| 02400 | 2007 | 103.7 | 102.2 | | | | | | | | | | |

04020 Промет робе у трговини на мало у предузећима, у текућим ценама - укупно
Turnover in retail trade enterprises, in current prices - total



01050 Промет робе у трговини на мало у предузећима, у сталним ценама - укупно
Turnover in retail trade in enterprises, in constant prices - total

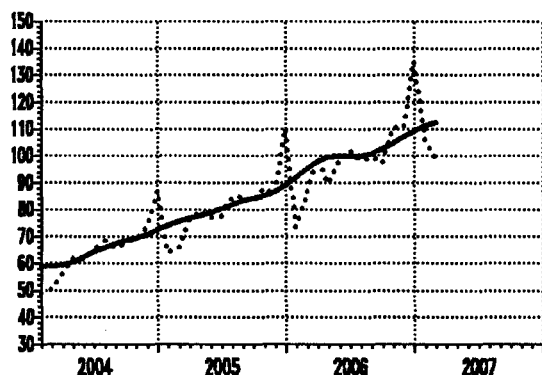


Ø 2006=100

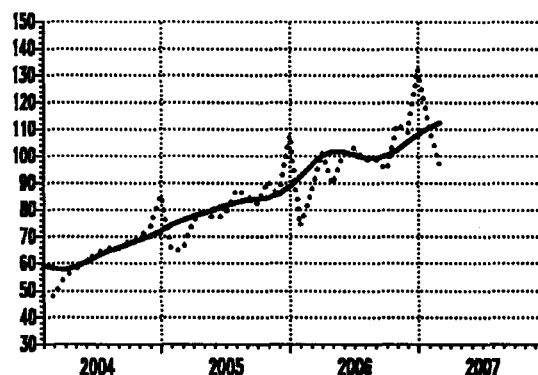
— тренд - циклус компонента/trend - cycle component
 оригинална серија/original series

| Серија Series | Год. Year | I Jan | II Feb | III Mar | IV Apr | V May | VI Jun | VII Jul | VIII Aug | IX Sep | X Oct | XI Nov | XII Dec |
|------------------|--------------|----------|-----------|------------|-----------|----------|-----------|------------|-------------|-----------|----------|-----------|------------|
| 04020 | 2005 | 54.2 | 56.3 | 73.4 | 81.1 | 81.6 | 83.9 | 81.3 | 88.7 | 88.2 | 99.1 | 96.1 | 102.7 |
| 04020 | 2006 | 74.1 | 76.1 | 92.1 | 97.3 | 104.6 | 100.6 | 103.4 | 106.9 | 107.8 | 107.9 | 102.5 | 126.8 |
| 04020 | 2007 | 101.3 | 103.8 | | | | | | | | | | |
| 01050 | 2005 | 65.5 | 66.6 | 85.8 | 93.9 | 93.0 | 94.9 | 90.7 | 98.8 | 97.0 | 106.6 | 102.0 | 107.8 |
| 01050 | 2006 | 77.1 | 77.6 | 93.6 | 97.5 | 102.8 | 98.9 | 102.0 | 104.7 | 106.2 | 107.0 | 101.0 | 124.9 |
| 01050 | 2007 | 99.5 | 102.9 | | | | | | | | | | |

09010 Бруто наплата јавних прихода - укупно
Collection of public revenues - total



09011 Приходи и примања буџета - укупно
Revenues and receipts of budget - total

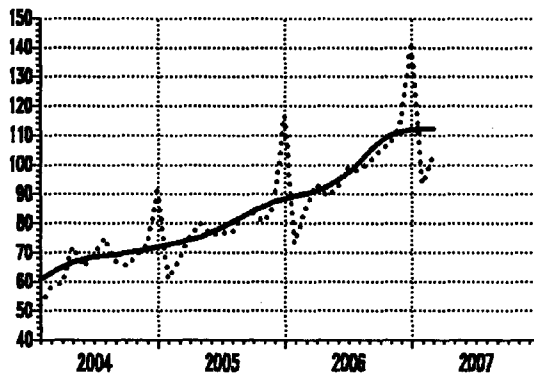


Ø 2006=100

— тренд - циклус компонента/trend - cycle component
 оригинална серија/original series

| Серија Series | Год. Year | I Jan | II Feb | III Mar | IV Apr | V May | VI Jun | VII Jul | VIII Aug | IX Sep | X Oct | XI Nov | XII Dec |
|------------------|--------------|----------|-----------|------------|-----------|----------|-----------|------------|-------------|-----------|----------|-----------|------------|
| 09010 | 2005 | 64.1 | 65.8 | 76.1 | 79.4 | 76.7 | 77.8 | 84.6 | 84.7 | 82.6 | 88.0 | 85.3 | 110.0 |
| 09010 | 2006 | 73.7 | 86.3 | 99.3 | 89.6 | 98.2 | 102.1 | 98.2 | 99.5 | 97.4 | 110.6 | 110.2 | 134.9 |
| 09010 | 2007 | 105.6 | 98.6 | | | | | | | | | | |
| 09011 | 2005 | 65.1 | 65.2 | 76.9 | 76.9 | 78.2 | 87.4 | 85.5 | 82.2 | 90.7 | 84.9 | 107.6 | |
| 09011 | 2006 | 73.8 | 86.5 | 108.9 | 100.4 | 103.2 | 98.3 | 99.1 | 94.7 | 111.8 | 108.6 | 132.5 | |
| 09011 | 2007 | 109.9 | 97.1 | | | | | | | | | | |

**10010 Приходи организација социјалног осигурања -
укупно**
*Revenues of social security organizations -
total*



Ø 2006=100

— тренд - циклус компонента / *trend - cycle component*
..... оригинална серија / *original series*

| Серија <i>Series</i> | Год. <i>Year</i> | I <i>Jan</i> | II <i>Feb</i> | III <i>Mar</i> | IV <i>Apr</i> | V <i>May</i> | VI <i>Jun</i> | VII <i>Jul</i> | VIII <i>Aug</i> | IX <i>Sep</i> | X <i>Oct</i> | XI <i>Nov</i> | XII <i>Dec</i> |
|-------------------------|---------------------|-----------------|------------------|-------------------|------------------|-----------------|------------------|-------------------|--------------------|------------------|-----------------|------------------|-------------------|
| 10010 | 2005 | 61.3 | 67.6 | 75.2 | 79.9 | 76.2 | 76.7 | 76.7 | 82.3 | 83.6 | 80.4 | 86.5 | 116.5 |
| 10010 | 2006 | 73.4 | 86.0 | 93.3 | 89.5 | 91.9 | 99.0 | 97.9 | 100.6 | 104.8 | 107.1 | 114.8 | 141.6 |
| 10010 | 2007 | 93.5 | 102.8 | | | | | | | | | | |

Спољна трговина
External trade

Серије базних индекса (просек 2006=100)
Base indices series (average 2006=100)

| Шифра <i>Code</i> | Назив <i>Title</i> |
|-----------------------------|---|
| 05030 | Извоз роба - укупно (USD) <i>Exports of goods - total (USD)</i> |
| 05033 | Извоз роба - средства рада (USD) <i>Exports of goods - capital goods (USD)</i> |
| 05034 | Извоз роба - материјал за репродукцију (USD) <i>Exports of goods - intermediates (USD)</i> |
| 05035 | Извоз роба - роба за личну потрошњу (USD) <i>Exports of goods - consumer goods (USD)</i> |
| 05040 | Увоз роба - укупно (USD) <i>Imports of goods - total (USD)</i> |
| 05043 | Увоз роба - средства рада (USD) <i>Imports of goods - capital goods (USD)</i> |
| 05044 | Увоз роба - материјал за репродукцију (USD) <i>Imports of goods - intermediates (USD)</i> |
| 05045 | Увоз роба - роба за личну потрошњу (USD) <i>Imports of goods - consumer goods (USD)</i> |

СПОЉНА ТРГОВИНА

У 2006. години укупан извоз је већи за 29,7%, а укупан увоз је већи за 24,5% у односу на укупан извоз, односно укупан увоз у 2005. години.

Извоз роба у прва два месеца 2007. године износио је 1,020 милијарди USD, и био је већи за 50,1% у односу на исти период претходне године, и за 5,3% већи од просечног извоза 2006. године. У истом периоду реализован је увоз у износу од 1,223 милијарди USD, што је за 45% више у односу на исти период претходне, и за 2,4% више у односу на просечан увоз 2006. године.

Укупан спољнотрговински дефицит роба у 2006. години износио је 7,212 милијарди USD, и већи је 20,6% од дефицита 2005. године, а 1,2 пута (24,1%) је већи од укупног извоза у 2006. години. Дефицит спољне трговине у периоду јануар-фебруар 2007. године износи 1,203 милијарде USD, и већи је за 40,9% од дефицита истог периода прошле године је већи за 18% од укупног извоза у том периоду.

У јануару 2007. извоз је био 506 милиона USD што је веће у односу на децембар 2006. године за 85,6%, док је у фебруару повећан за 1,5% у односу на јануар. У односу на прошли јануар и прошли фебруар извоз је већи за 57,7%, односно за 43,3%. У односу на просек 2006. стопе раста увоза за јануар и фебруар износе 4,5% и 6,1%. Увоз (1,081 милијарда USD) у јануару 2007. опада за 19,7% у односу на увоз у децембру 2006, док је увоз у фебруару ове године за 5,6% већи у односу на увоз у јануару.

Трговински дефицит у 2006. и 2007. години
- хиљ. USD -

| | 2006 | 2007 | | |
|----------------|----------|------------|---------|---------|
| | | Јан.- феб. | Јануар | Фебруар |
| Дефицит | -7211597 | -1203250 | -575383 | -627867 |
| Извоз | 5811567 | 1019804 | 506090 | 513714 |
| Увоз | 13023164 | 2223054 | 1081473 | 1141581 |

У структури извоза у јануару 2006. доминирају производи за репродукцију (369 милиона USD), који су за 6,2% мањи, и производи за личну потрошњу (118 милиона USD), који су за 24,6% мањи у односу на децембар 2006.

И у структури увоза према економској намени производа у фебруару 2007. године доминирају такође производи за репродукцију у износу од 362 милиона USD, што је 1,8% мање увезене робе у односу на јануар, и производи за личну потрошњу (123 милиона USD), који су за 3,7% већи у односу на јануар.

EXTERNAL TRADE

In 2006, an increase of 29.7% in total exports and an increase of 24.5% in total imports were recorded, comparing to the total export and the total import in the previous year.

Export of goods in the first two months of 2007 amounted to 1.020 billion USD and it was 50.1% above the level reached in the same period last year, and 5.3% over the average exports in 2006. In the same period, the total imports realized the value of 1.223 billion USD, which was a 45% increase, comparing to the same period last year, and a 2.4% increase with the respect to the average imports in 2006.

Total external trade deficit of goods in 2006 amounted to 7.212 billion USD, which represented 20.6% increase in comparison to the deficit recorded in 2005. It is 1.2 times (24.1%) greater than the total exports in 2006. The external trade deficit in the period January-February in 2007 amounted 1.203 billion USD, and it was 40.9% greater than the deficit in the same period last year. It was 18% greater than the total exports in that period.

In January 2007, exports amounted to 506 million USD, representing an increase of 85.6% with the respect to December 2006, while an increase of 1.5% of exports activity was recorded in February, with the respect to January. With respect to January and February the previous year, exports annual growth rate amounted to 57.7% and 43.3%. With respect to the average in 2006, imports growth rates in January and February were 4.5% and 6.1%, respectively. The imports (1.081 billion USD) in January 2007 decreased by 19.7% with respect to December 2006, while in February it increased by 6.6% with respect to January this year.

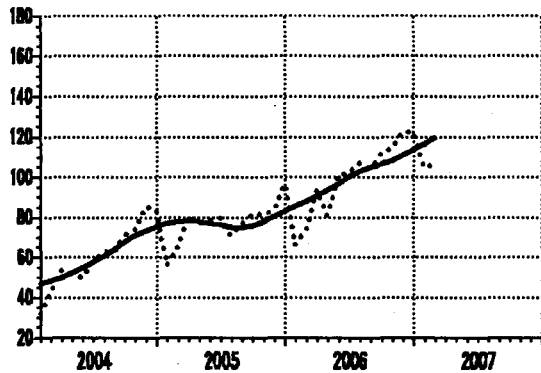
Trade deficit in 2006 and 2007
- thousands USD -

| | 2006 | 2007 | | |
|----------------|----------|--------------------|---------|----------|
| | | January - February | January | February |
| Deficit | -7211597 | -1203250 | -575383 | -627867 |
| Exports | 5811567 | 1019804 | 506090 | 513714 |
| Imports | 13023164 | 2223054 | 1081473 | 1141581 |

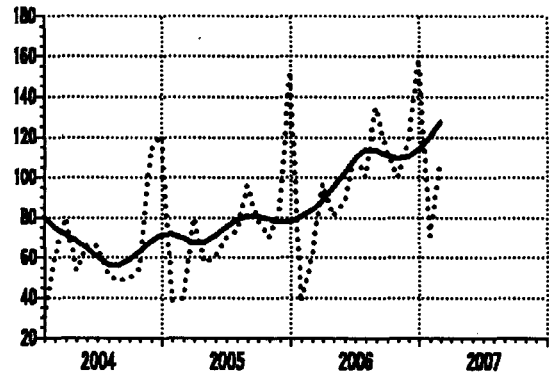
In the structure of exports in January 2006, the dominant products were intermediate goods (369 million USD), representing a decrease of 6.2% with respect to December, and consumer goods (118 million USD), representing 24.6% decrease with respect to January.

In the structure of imports, according to economic use of products, in February 2007, the dominant products were intermediate goods (362 million USD) and consumer goods (190 million USD), being 1.8% under and 3.7% above the level recorded in January, respectively.

**05030 Извоз роба -
укупно (USD)
Exports of goods -
total (USD)**



**05033 Извоз роба -
средства рада (USD)
Exports of goods -
capital goods (USD)**

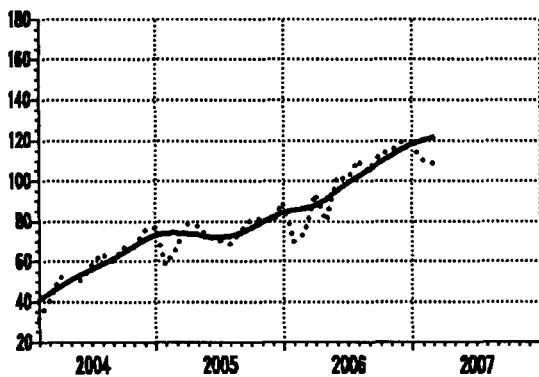


Ø 2006=100

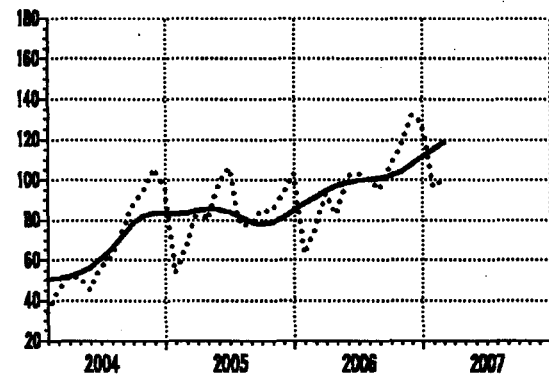
— тренд - циклус компонента / trend - cycle component
..... оригинална серија / original series

| Серија Series | Год. Year | I Jan | II Feb | III Mar | IV Apr | V May | VI Jun | VII Jul | VIII Aug | IX Sep | X Oct | XI Nov | XII Dec |
|------------------|--------------|----------|-----------|------------|-----------|----------|-----------|------------|-------------|-----------|----------|-----------|------------|
| 05030 | 2005 | 56.0 | 65.1 | 80.3 | 76.9 | 77.9 | 79.5 | 71.1 | 76.4 | 81.4 | 81.4 | 83.3 | 96.3 |
| 05030 | 2006 | 66.3 | 74.0 | 93.5 | 80.8 | 101.2 | 102.1 | 107.1 | 104.0 | 111.9 | 114.6 | 122.1 | 122.4 |
| 05030 | 2007 | 104.5 | 106.1 | | | | | | | | | | |
| 05033 | 2005 | 38.7 | 39.6 | 79.7 | 57.2 | 60.7 | 69.8 | 73.4 | 95.9 | 79.3 | 70.0 | 84.4 | 152.2 |
| 05033 | 2006 | 37.9 | 61.5 | 96.6 | 80.9 | 88.1 | 111.3 | 100.5 | 134.7 | 112.3 | 100.3 | 117.1 | 158.8 |
| 05033 | 2007 | 70.8 | 107.8 | | | | | | | | | | |

**05034 Извоз роба -
материјал за репродукцију (USD)
Exports of goods -
intermediates (USD)**



**05035 Извоз роба -
роба за личну потрошњу (USD)
Exports of goods -
consumer goods (USD)**

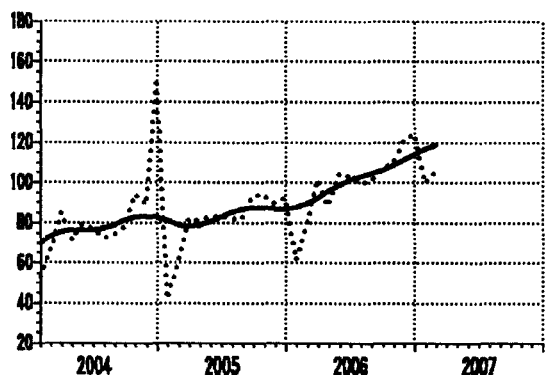


Ø 2006=100

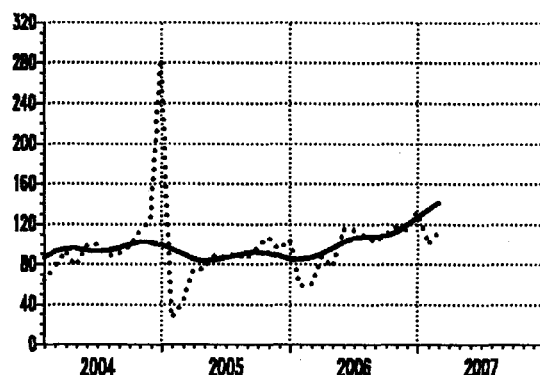
— тренд - циклус компонента / trend - cycle component
..... оригинална серија / original series

| Серија Series | Год. Year | I Jan | II Feb | III Mar | IV Apr | V May | VI Jun | VII Jul | VIII Aug | IX Sep | X Oct | XI Nov | XII Dec |
|------------------|--------------|----------|-----------|------------|-----------|----------|-----------|------------|-------------|-----------|----------|-----------|------------|
| 05034 | 2005 | 58.3 | 66.1 | 78.5 | 77.4 | 72.0 | 70.5 | 68.6 | 74.4 | 80.5 | 81.1 | 79.5 | 89.3 |
| 05034 | 2006 | 69.8 | 74.2 | 93.3 | 80.1 | 101.8 | 101.1 | 110.1 | 104.7 | 113.8 | 114.6 | 118.8 | 117.6 |
| 05034 | 2007 | 110.3 | 108.3 | | | | | | | | | | |
| 05035 | 2005 | 53.5 | 67.8 | 85.5 | 79.9 | 97.8 | 105.8 | 77.3 | 77.5 | 84.4 | 84.8 | 93.3 | 103.0 |
| 05035 | 2006 | 63.0 | 76.3 | 93.3 | 82.7 | 102.3 | 102.9 | 100.3 | 95.2 | 106.8 | 117.8 | 132.0 | 127.4 |
| 05035 | 2007 | 96.1 | 99.7 | | | | | | | | | | |

**05040 Увоз роба -
укупно (USD)
Imports of goods -
total (USD)**



**05043 Увоз роба -
средства рада (USD)
Imports of goods -
capital goods (USD)**

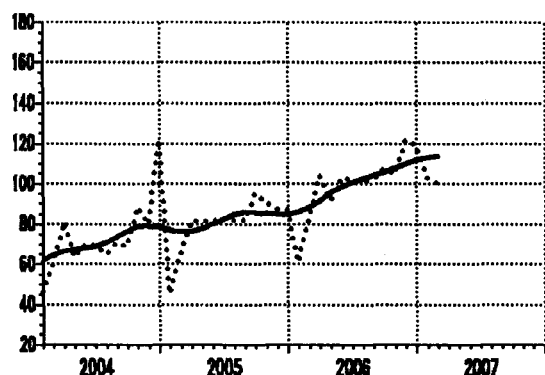


Ø 2006=100

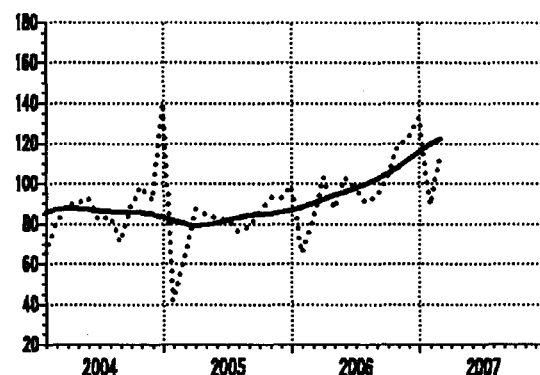
— тренд - циклус компонента/trend - cycle component
..... оригинална серија/original series

| Серија Series | Год. Year | I Jan | II Feb | III Mar | IV Apr | V May | VI Jun | VII Jul | VIII Aug | IX Sep | X Oct | XI Nov | XII Dec |
|------------------|--------------|----------|-----------|------------|-----------|----------|-----------|------------|-------------|-----------|----------|-----------|------------|
| 05040 | 2005 | 41.6 | 61.2 | 81.7 | 81.0 | 83.0 | 83.4 | 81.8 | 81.7 | 93.4 | 93.4 | 89.6 | 92.1 |
| 05040 | 2006 | 61.5 | 79.8 | 101.3 | 88.5 | 104.7 | 103.1 | 99.5 | 100.6 | 106.6 | 109.7 | 120.6 | 124.0 |
| 05040 | 2007 | 99.7 | 105.2 | | | | | | | | | | |
| 05043 | 2005 | 26.6 | 41.6 | 74.7 | 75.4 | 88.3 | 87.3 | 89.7 | 85.4 | 96.9 | 106.6 | 94.5 | 104.1 |
| 05043 | 2006 | 58.4 | 59.9 | 87.9 | 77.6 | 115.2 | 114.3 | 109.0 | 103.7 | 109.5 | 117.4 | 114.8 | 132.2 |
| 05043 | 2007 | 100.1 | 113.4 | | | | | | | | | | |

**05044 Увоз роба -
материјал за репродукцију (USD)
Imports of goods -
intermediates (USD)**



**05045 Увоз роба -
роба за личну потрошњу (USD)
Imports of goods -
consumer goods (USD)**



Ø 2006=100

— тренд - циклус компонента/trend - cycle component
..... оригинална серија/original series

| Серија Series | Год. Year | I Jan | II Feb | III Mar | IV Apr | V May | VI Jun | VII Jul | VIII Aug | IX Sep | X Oct | XI Nov | XII Dec |
|------------------|--------------|----------|-----------|------------|-----------|----------|-----------|------------|-------------|-----------|----------|-----------|------------|
| 05044 | 2005 | 45.2 | 65.6 | 81.5 | 81.2 | 81.8 | 82.8 | 81.7 | 81.8 | 95.2 | 90.4 | 87.4 | 86.8 |
| 05044 | 2006 | 61.0 | 84.0 | 104.0 | 91.6 | 102.7 | 102.2 | 100.2 | 102.2 | 107.2 | 104.6 | 121.4 | 119.0 |
| 05044 | 2007 | 103.0 | 100.2 | | | | | | | | | | |
| 05045 | 2005 | 41.8 | 62.6 | 87.2 | 84.7 | 82.9 | 82.0 | 76.5 | 78.6 | 85.5 | 92.6 | 92.6 | 98.8 |
| 05045 | 2006 | 65.3 | 82.0 | 103.1 | 87.5 | 103.0 | 97.4 | 90.5 | 93.8 | 102.8 | 119.2 | 122.5 | 132.9 |
| 05045 | 2007 | 89.6 | 113.9 | | | | | | | | | | |

Запосленост
Employment

Серије базних индекса (просек 2006=100)
Base indices series (average 2006=100)

Шифра Назив
Code Title

| | |
|-------|---|
| 07010 | Запослени у предузећима, установама и организацијама - укупно <i>Employees in enterprises, institutions and organizations - total</i> |
| 07011 | Запослени у предузећима, установама и организацијама - привреда <i>Employees in enterprises, institutions and organizations - economic activities</i> |
| 07012 | Запослени у предузећима, установама и организацијама - ванпривреда <i>Employees in enterprises, institutions and organizations - non-economic activities</i> |
| 07020 | Лица која траже запослење <i>Persons seeking work</i> |
| 07021 | Незапослена лица <i>Unemployed</i> |

ЗАПОСЛЕНОСТ

Укупна запосленост у предузећима, установама и организацијама у 2006. години је за 4,1% мања од укупне запослености из 2005. године. У четвртном кварталу 2006. запосленост је за 1,9% испод просечне запослености у тој години и мања је за 5,1% у поређењу са четвртим кварталом 2005. године. За прва два месеца 2007. године укупна запосленост је за 2,9% мања од просечне из 2006. године а за 4,9% од укупне запослености за два месеца прошле године.

У 2006. години запосленост у привредним делатностима је за 4,3% испод привредне запослености у 2005. години. У четвртном кварталу 2006. године привредна запосленост опада по стопи од 2,6% у односу на просек 2006, и опада по стопи од 6,4% у односу на исти квартал 2005. године. У прва два месеца 2007. запосленост у привреди је мања за 4% од просека 2006, а за 6,4% мања од истог периода прошле године.

У 2006. години запосленост у ванпривредним делатностима је за 3,6% мања од запослености у ванпривреди 2005. године. У четвртном кварталу 2006. године ванпривредна запосленост опада по стопи од 0,1% у односу на просек 2006, а по стопи од 1,7% у односу на исти квартал 2005. године. У прва два месеца ове године, ванпривредна запосленост је за 0,1% већа од просека 2006, односно мања за 0,6% од истог периода прошле године.

У 2006. години број регистрованих лица која траже запослење већи је за 1,4% од броја регистрованих лица у 2005. години. Укупна незапосленост у четвртном кварталу 2006. већа је за 0,2% од просечне незапослености у 2006. години, док је за 1,6% већа од незапослености у четвртном кварталу 2005. године. У прва два месеца 2007, у односу на исти период 2006. године, укупна незапосленост је већа за 1,8%, док је од просека из 2006. године већа за 0,9%.

Велики раскорак између високе тражње за радом, изражене бројем лица која траже запослење, и ниске понуде рада, изражена бројем слободних радних места, и даље је изражен. Број регистрованих слободних радних места у јануару 2007. износио је 61,6 хиљада и већи је за 4,9% од понуде рада из децембра 2006. године. У фебруару се тај број смањио за 6,2% у односу на претходни месец. Понуда рада у фебруару је 17,5 пута мања од броја лица која траже запослење, или, понуда рада у фебруару чинила је тек 5,7% укупне тражње за радом. Под претпоставком усклађене квалификационе структуре понуде рада и тражње за радом, 94,3% понуде рада остало би непокривено.

EMPLOYMENT

Total employment in enterprises, institutions and organizations in 2006 decreased by 4.1%, comparing to the total employment in 2005. In the fourth quarter in 2006, it was 1.9% below the average in 2006, and 5.1% below the level attained in the same quarter in 2005. In the first two months in 2007, the employment decreased by 2.9%, comparing to the average in 2006, and by 4.9%, comparing to the same period last year.

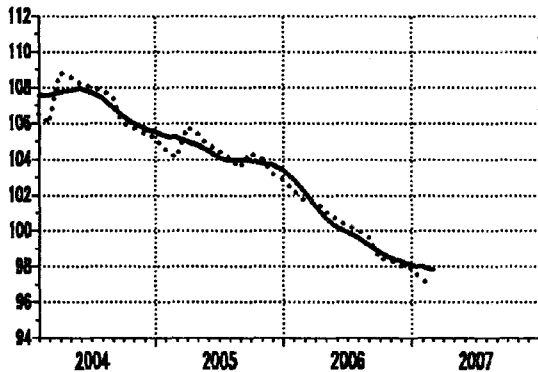
In 2006, the employment in economics decreased by 4.3%, comparing to 2005. In the fourth quarter of 2006, the employment in economics decreased by 2.6% comparing to the average in 2006, and decreased by 6.4% with respect to the same quarter in 2005. In first two months in 2007, employment in economics decreased by 4%, comparing to the average 2006, and decreased by 6.4% comparing to the same period last year.

In 2006, employment in non-economics decreased by 3.6% comparing to 2005. In the fourth quarter of 2006, the employment in non-economics decreased by 0.1% comparing to the average of 2006, and also by 1.7% with respect to the same period in 2005. Employment in non economics increased by 0.1% in the first two months of the current year, comparing to the average in 2006, but decreased by 0.6% comparing to the same period last year.

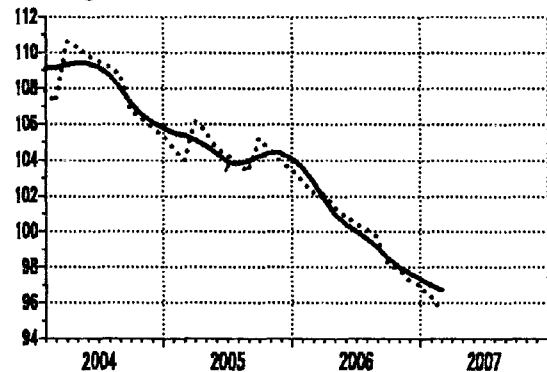
The number of persons seeking work in 2006 increased by 1.4%, comparing to 2005. The number of the total unemployed in the fourth quarter of 2006, increased by 0.2% in comparison with the average unemployed in 2006, and increased by 1.6% comparing to the same period in 2005. The number of unemployed increased by 1.8% in the first two months of 2007, comparing to same period in 2006, and comparing to the average of 2006, the increase was 0.9%.

A considerable discrepancy between the high labor demand, expressed in the number of the unemployed persons registered, and the low labor supply, expressed in the number of job vacancies, was still pronounced. The number of registered vacancies in January 2007 was 61.6 thousand, and it increased by 4.9% comparing to the level in December 2006. In February, this number decreased by 6.2% with respect to the previous month. The labor supply in February was 17.5 times lesser than the number of persons seeking work, representing just 5.7% of total labor demand. This means that 94.3% of labor supply wouldn't be covered, assuming that qualification structure of the labor supply matches the qualification structure of labor demand.

07010 Запослени у предузећима, установама и организацијама - укупно
Employees in enterprises, institutions and organizations - total



07011 Запослени у предузећима, установама и организацијама - привреда
Employees in enterprises, institutions and organizations - economic activities

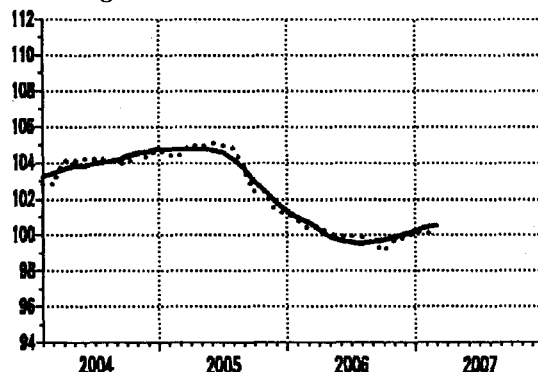


Ø 2006=100

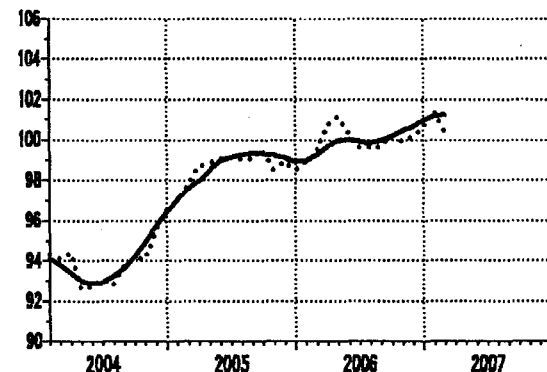
— тренд - циклус компонента/trend - cycle component
..... оригинална серија/original series

| Серија Series | Год. Year | I Jan | II Feb | III Mar | IV Apr | V May | VI Jun | VII Jul | VIII Aug | IX Sep | X Oct | XI Nov | XII Dec |
|------------------|--------------|----------|-----------|------------|-----------|----------|-----------|------------|-------------|-----------|----------|-----------|------------|
| 07010 | 2005 | 104.6 | 104.1 | 105.8 | 105.4 | 104.8 | 104.5 | 104.1 | 103.5 | 104.4 | 104.0 | 103.2 | 102.9 |
| 07010 | 2006 | 102.3 | 101.7 | 101.7 | 101.1 | 100.6 | 100.3 | 100.0 | 99.7 | 98.4 | 98.4 | 98.0 | 97.9 |
| 07010 | 2007 | 97.3 | 96.9 | | | | | | | | | | |
| 07011 | 2005 | 104.7 | 104.0 | 106.1 | 105.6 | 104.7 | 104.3 | 103.8 | 103.4 | 105.2 | 104.6 | 103.9 | 103.5 |
| 07011 | 2006 | 102.9 | 102.2 | 102.1 | 101.4 | 100.9 | 100.4 | 100.1 | 99.7 | 98.1 | 97.9 | 97.3 | 97.0 |
| 07011 | 2007 | 96.3 | 95.6 | | | | | | | | | | |

07012 Запослени у предузећима, установама и организацијама - ванпривреда
Employees in enterprises, institutions and organizations - non-economic activities



07020 Лица која траже запослење
Persons seeking work



Ø 2006=100

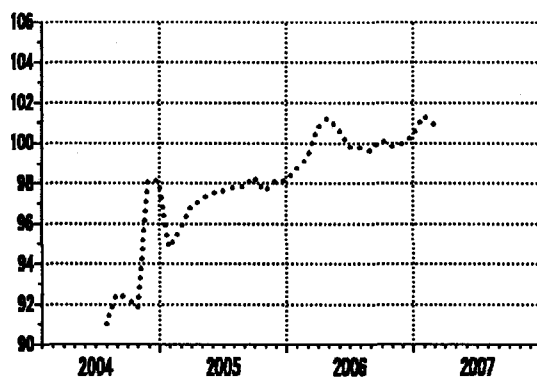
— тренд - циклус компонента/trend - cycle component
..... оригинална серија/original series

| Серија Series | Год. Year | I Jan | II Feb | III Mar | IV Apr | V May | VI Jun | VII Jul | VIII Aug | IX Sep | X Oct | XI Nov | XII Dec |
|------------------|--------------|----------|-----------|------------|-----------|----------|-----------|------------|-------------|-----------|----------|-----------|------------|
| 07012 | 2005 | 104.4 | 104.4 | 105.0 | 104.9 | 105.1 | 105.0 | 104.8 | 103.8 | 102.4 | 102.4 | 101.4 | 101.2 |
| 07012 | 2006 | 100.9 | 100.4 | 100.5 | 100.1 | 99.9 | 99.9 | 99.9 | 99.6 | 99.1 | 99.7 | 99.8 | 100.2 |
| 07012 | 2007 | 100.1 | 100.1 | | | | | | | | | | |
| 07020 | 2005 | 97.0 | 97.7 | 98.7 | 98.8 | 99.0 | 99.1 | 99.0 | 99.0 | 99.5 | 98.5 | 98.9 | 98.5 |
| 07020 | 2006 | 98.9 | 99.3 | 100.7 | 101.1 | 100.3 | 99.6 | 99.6 | 99.6 | 100.2 | 99.9 | 100.1 | 100.6 |
| 07020 | 2007 | 101.4 | 100.4 | | | | | | | | | | |

Напомена: Код серија 07010, 07011 и 07012 нису обухваћени приватни предузетници, лица која самостално обављају делатност - професију и запослени код њих.

Footnote: In the series 07010, 07011 and 07012 excluding private entrepreneurs, persons performing activities - occupation independently and their employees included.

07021 Незапослена лица
Unemployed



⊙ 2006=100

— тренд - циклус компонента / *trend - cycle component*
..... оригинална серија / *original series*

| Серија <i>Series</i> | Год. <i>Year</i> | I <i>Jan</i> | II <i>Feb</i> | III <i>Mar</i> | IV <i>Apr</i> | V <i>May</i> | VI <i>Jun</i> | VII <i>Jul</i> | VIII <i>Aug</i> | IX <i>Sep</i> | X <i>Oct</i> | XI <i>Nov</i> | XII <i>Dec</i> |
|-------------------------|---------------------|-----------------|------------------|-------------------|------------------|-----------------|------------------|-------------------|--------------------|------------------|-----------------|------------------|-------------------|
| 07021 | 2005 | 94.8 | 95.7 | 96.8 | 97.2 | 97.5 | 97.6 | 97.8 | 97.8 | 98.3 | 97.6 | 98.1 | 98.1 |
| 07021 | 2006 | 98.7 | 99.3 | 100.7 | 101.2 | 100.7 | 99.8 | 99.7 | 99.6 | 100.1 | 99.8 | 99.9 | 100.3 |
| 07021 | 2007 | 101.3 | 100.9 | | | | | | | | | | |

Расподела
Distribution

Серије базних индекса (просек 2006=100)
Base indices series (average 2006=100)

Шифра Назив
Code Title

| | |
|-------|---|
| 07040 | Реалне просечне нето зараде без пореза и доприноса - укупно <i>Real average net wages without taxes and contributions - total</i> |
| 07041 | Реалне просечне нето зараде без пореза и доприноса - привредне делатности <i>Real average net wages without taxes and contributions - economic activities</i> |
| 07042 | Реалне просечне нето зараде без пореза и доприноса - ванпривредне делатности <i>Real average net wages without taxes and contributions - non-economic activities</i> |
| 09022 | Приходи и примања буџета - распоређени буџету републике <i>Revenues and receipts of the budget - distributed to republics</i> |
| 09023 | Приходи и примања буџета - распоређени буџетима општина и градова <i>Revenues and receipts of the budget - distributed to communes and towns</i> |

РАСПОДЕЛА

Месечни и годишњи раст нето зарада, уобичајено, као и сваке године, појачава динамику у децембру. Реално, темпо раста је спорији.

Просечно исплаћена нето зарада без пореза и доприноса у 2006. години износила је 21707 динара и номинално је већа за 24,4%, а **реално** за 11,4% од просечне зараде у 2005. години. У децембру 2006. године, просечно исплаћена зарада без пореза и доприноса је већа номинално за 28% а реално за 20,8% у односу на децембар 2005. године. Месечни раст нето зарада у децембру већи је за 22,1% (у привреди за 14,5%, у ванпривреди за 35,6%), док реално месечно повећање износи 22% (у привреди 14,4%, у ванпривреди 35,5%). Просечна зарада без пореза и доприноса износила је у јануару ове године 24122 динара, што је **номинално** мање за 14,7% а **реално** мање за 17,1%, у односу на децембар 2006. године. У фебруару је просечно исплаћена нето зарада (25228 динара) за 4,6% већа од зараде у јануару у номиналном износу, док реално повећање износи 4,8%.

Од почетка 2007. године до краја фебруара, просечна номинална нето зарада већа је номинално за 13,5% а реално за 10,8% од просека 2006, док је номинално већа за 30,7% и реално за 24,4% од нето зараде из истог периода 2006. године. Годишње стопе раста за укупне номиналне нето зараде у децембру, јануару, фебруару износе 24%, 32,6% и 28,9% а реалне 20,1%, 25,4% и 23,5%, респективно.

Кумулативно посматрано, у 2006, у односу на 2005. годину, **приходи буџета распоређени буџету Републике** већи су номинално за 13,1% (реално за 1,3%), и спорије су расли од **прихода буџета распоређених општинама и градовима** (номинално 35,1% и реално за 20,9%) за посматрани период.

За прва два месеца 2007. у односу на исти период претходне године приходи буџета распоређени буџету Републике већи су за 20,9% (реално за 15%) и спорије су расли од прихода буџета распоређених општинама и градовима (номинално 29% и реално мањи за 22,8%) за посматрани период.

DISTRIBUTION

The monthly and yearly growth of net wages increases more faster nominally, as it happens every year, but in real terms, the increase is slower.

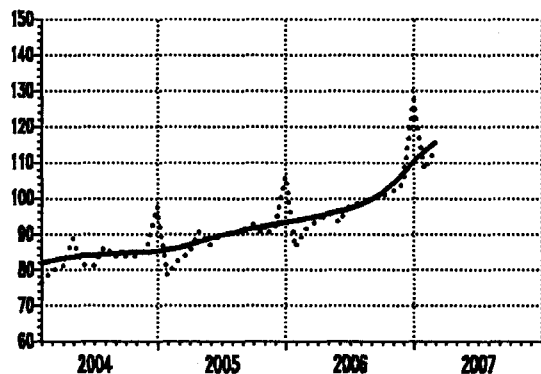
Average net wages (salaries), without taxes and contributions, disbursed in 2006, was 21707 Dinars, what represents the increase of 24.4% nominally, and 11.4% in real terms, compared to the average salary in 2005. In December 2006, the average salary without taxes and contributions increased by 28% nominally and by 20.8% in real terms, with respect to the December 2005. In December, comparing to the previous month, net wages increased by 22.1% (14.5% in economy, and 35.6% in non-economic activities) nominally, while the real increase was 22% (14.4% in economy, and 35.5% in non-economic activities). The average salary in January 2007 amounted to 24122 Dinars what represents the total nominal decrease of 14.7% and in real terms, total decrease of 17.1%, compared to December 2006. In February, comparing to January, average net wages (salary), without taxes and contributions, disbursed (25228 Dinars) increased by 4.6% nominally, and in real terms the increase was 4.8%.

From the beginning of 2007 until February, the average net wages increased nominally by 13.5% and by 10.8% in real terms, according to the average in 2006. Comparing to the same period of the previous year, they increased by 30.7% nominally and by 24.4% in real terms. Annual growth rates of net wages in December, January and February amounted, nominally, to 24%, 32.6% and 28.9%, (20.1%, 25.4% and 23.5%, in real terms) respectively.

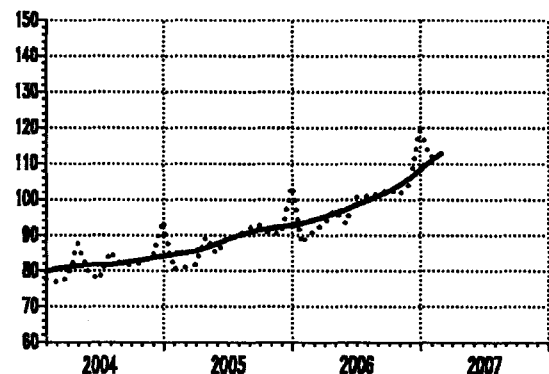
Cumulatively (period January-December), in 2006, comparing to 2005, the budget revenues distributed to republic budgets recorded an increase (13.1% nominally, and 1.3% the real value) and grew slower than the increase of budget revenues distributed to communes and towns (35.1% nominally and 20.9% the real value) in this period.

In period January-February 2007, comparing to 2006, the budget revenues distributed to republic budgets recorded an increase (20.9% nominally, and 15% the real value) and grew slower than the increase of budget revenues distributed to communes and towns (29% nominally and 22.8% the real value) in this period.

07040 Реалне просечне нето зараде без пореза и доприноса - укупно
Real average net wages without taxes and contributions - total



07041 Реалне просечне нето зараде без пореза и доприноса - привредне делатности
Real average net wages without taxes and contributions - economic activities

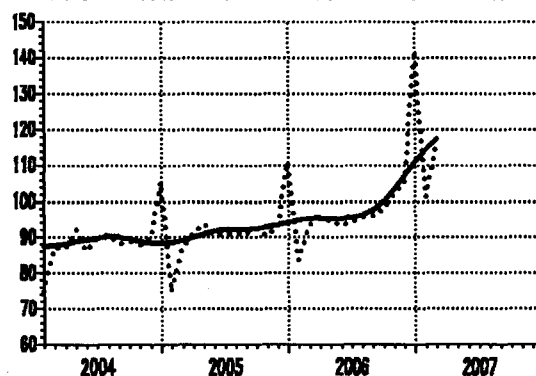


Ø 2006=100

— тренд - циклус компонента / trend - cycle component
 оригинална серија / original series

| Серија Series | Год. Year | I Jan | II Feb | III Mar | IV Apr | V May | VI Jun | VII Jul | VIII Aug | IX Sep | X Oct | XI Nov | XII Dec |
|------------------|--------------|----------|-----------|------------|-----------|----------|-----------|------------|-------------|-----------|----------|-----------|------------|
| 07040 | 2005 | 78.4 | 82.8 | 84.7 | 90.9 | 86.8 | 89.8 | 90.0 | 91.4 | 92.7 | 90.2 | 91.2 | 106.0 |
| 07040 | 2006 | 86.2 | 91.8 | 93.7 | 96.0 | 93.3 | 98.1 | 99.0 | 99.4 | 101.0 | 101.7 | 104.3 | 127.3 |
| 07040 | 2007 | 108.1 | 113.4 | | | | | | | | | | |
| 07041 | 2005 | 80.4 | 81.0 | 81.7 | 89.6 | 85.0 | 89.4 | 89.5 | 91.9 | 93.0 | 90.4 | 90.5 | 103.6 |
| 07041 | 2006 | 87.7 | 91.1 | 93.1 | 96.8 | 93.4 | 100.4 | 100.9 | 101.3 | 102.6 | 101.4 | 104.1 | 119.1 |
| 07041 | 2007 | 111.8 | 111.8 | | | | | | | | | | |

07042 Реалне просечне нето зараде без пореза и доприноса - ванпривредне делатности
Real average net wages without taxes and contributions - non-economic activities

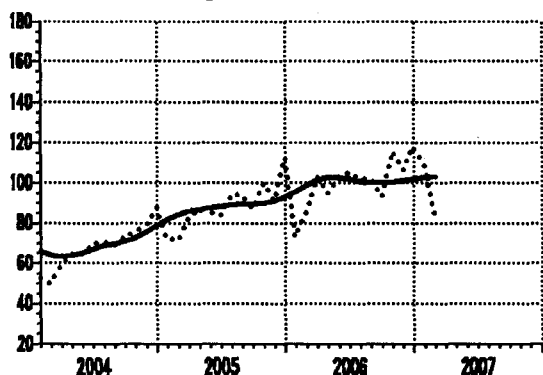


Ø 2006=100

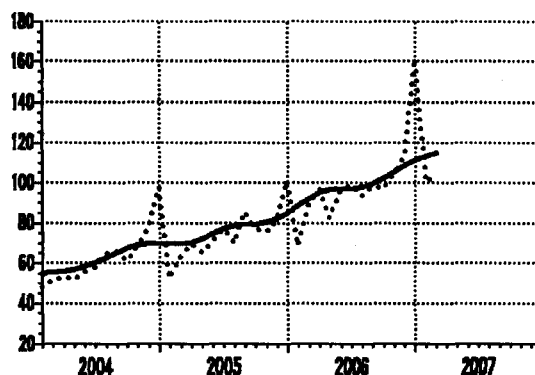
— тренд - циклус компонента / trend - cycle component
 оригинална серија / original series

| Серија Series | Год. Year | I Jan | II Feb | III Mar | IV Apr | V May | VI Jun | VII Jul | VIII Aug | IX Sep | X Oct | XI Nov | XII Dec |
|------------------|--------------|----------|-----------|------------|-----------|----------|-----------|------------|-------------|-----------|----------|-----------|------------|
| 07042 | 2005 | 75.0 | 87.0 | 90.9 | 93.8 | 90.4 | 90.9 | 91.1 | 90.9 | 92.4 | 90.2 | 92.8 | 110.9 |
| 07042 | 2006 | 83.6 | 93.4 | 95.3 | 94.7 | 93.3 | 94.0 | 95.5 | 95.8 | 97.9 | 102.1 | 104.6 | 141.7 |
| 07042 | 2007 | 101.2 | 115.7 | | | | | | | | | | |

**09022 Приходи и примања буџета -
распоређени буџету републике**
*Revenues and receipts of the budget -
distributed to republics*



**09023 Приходи и примања буџета -
распоређени буџетима општина и градова**
*Revenues and receipts of budget -
distributed to communes and towns*



∅ 2006=100

— тренд - циклус компонента / trend - cycle component
..... оригинална серија / original series

| Серија Series | Год. Year | I Jan | II Feb | III Mar | IV Apr | V May | VI Jun | VII Jul | VIII Aug | IX Sep | X Oct | XI Nov | XII Dec |
|------------------|--------------|----------|-----------|------------|-----------|----------|-----------|------------|-------------|-----------|----------|-----------|------------|
| 09022 | 2005 | 72.2 | 71.4 | 82.2 | 87.2 | 85.4 | 83.6 | 94.2 | 94.0 | 87.0 | 99.7 | 91.2 | 112.5 |
| 09022 | 2006 | 73.1 | 85.0 | 102.9 | 94.7 | 102.9 | 105.4 | 101.8 | 101.6 | 93.0 | 115.6 | 106.1 | 117.8 |
| 09022 | 2007 | 108.0 | 83.1 | | | | | | | | | | |
| 09023 | 2005 | 52.5 | 63.1 | 69.3 | 65.3 | 71.1 | 76.9 | 69.8 | 85.3 | 77.3 | 75.8 | 81.0 | 101.0 |
| 09023 | 2006 | 68.6 | 90.1 | 96.4 | 82.5 | 96.5 | 98.6 | 93.4 | 98.2 | 97.1 | 104.8 | 112.8 | 161.1 |
| 09023 | 2007 | 100.2 | 104.5 | | | | | | | | | | |

Цене
Prices

Серије ланчаних и базних индекса (просек 2006=100)
Chain and base indices series (average 2006=100)

Шифра Назив
Code Title

| | |
|-------|---|
| 06010 | Цене произвођача индустријских производа - укупно <i>Producers' prices of manufactured goods - total</i> |
| 06014 | Цене произвођача индустријских производа - енергија <i>Producers' prices of manufactured goods - energy</i> |
| 06015 | Цене произвођача индустријских производа - интермедијарни производи, осим енергије <i>Producers' prices of manufactured goods - intermediary products, except energy</i> |
| 06016 | Цене произвођача индустријских производа - капитални производи <i>Producers' prices of manufactured goods - capital products</i> |
| 06017 | Цене произвођача индустријских производа - трајни производи за широку потрошњу <i>Producers' prices of manufactured goods - durable products for consumption</i> |
| 06018 | Цене произвођача индустријских производа - нетрајни производи за широку потрошњу <i>Producers' prices of manufactured goods - non-durable products for consumption</i> |
| 06040 | Цене на мало - укупно-ланчани индекси <i>Retail prices - total-chain indices</i> |
| 06060 | Трошкови живота - укупно-ланчани индекси <i>Consumer prices - total-chain indices</i> |
| 06049 | Цене на мало - укупно-базни индекси <i>Retail prices - total-base indices</i> |
| 06079 | Трошкови живота - укупно-базни индекси <i>Consumer prices - total-base indices</i> |

ЦЕНЕ

Цене произвођача индустријских производа - укупно у јануару 2007. године веће су за 0,5% од цена из децембра 2006. Цене у индустријским секторима **вађење руде и камена** и у **прерађивачкој индустрији** веће су за 1% и за 0,4%, а у **производњи електричне енергије, гаса и воде** цене су порасле за 0,5%. У фебруару 2007. месечна стопа раста ових цена се није променила, тј. остала је на нивоу раста у јануару. Од почетка године до краја фебруара остварен је раст цена у сектору вађење руда и камена (1,2%) и сектору прерађивачке индустрије (0,4%), а цене у сектору производња електричне енергије, гаса и воде су, такође, порасле за 0,8%, у односу на децембар 2006.

Посматрано по намени, у јануару су највише поскупели **енергија** (1,1%) и **интермедијарни производи**, осим енергије (за 0,9%), док се **капитални производи** нису променили. У фебруару су поскупели **трајни производи** за **широку потрошњу** и **нетрајни производи** за **широку потрошњу** за 0,1%, а појефтинили капитални производи за 0,5%.

Цене на мало су имале месечну стопу раста у јануару, фебруару и марту од 0,4%, 0,1% и 0,8%. У јануару су од роба највише порасле цене пољопривредних производа (за 1,9%), цене индустријских (за 0,5%) а **прехранбених производа** за 0,3%. Услуге су остале непромењене. У фебруару су услуге порасле за 2,3% али су појефтиниле робе (за 0,7%). У марту, такође су највише поскупели пољопривредни производи (за 0,9%), па услуге (за 0,8%) и није било појефтињења.

Трошкови живота су пратили динамику кретања цена на мало, тако да су месечно порасли у јануару за 0,5% а у марту за 0,4%, док су у фебруару пали за 0,2%. Укупан индекс у јануару одређен је поскупљењем трошкова дувана и пића (5,7%) и роба (0,5%). У фебруару су највећи раст забележили издаци за услуге (2,3%) а пад издаци за хигијену и негу здравља 0,9%. У марту доминира пораст издатака за саобраћајна средства и услуге (за 1,7%), издатака за дуван и пиће (за 0,9%) и за услуге 0,5%. Од почетка године до краја фебруара трошкови живота су повећани за 0,2%, а од почетка године до краја марта за 0,6%.

PRICES

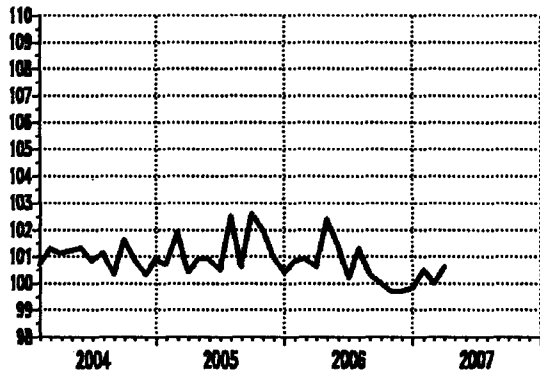
Producers' prices of industrial goods – total increased in January 2007 by 0.5%, with the respect to the December 2006. In the sectors of industry, **ore mining and stone quarrying and manufacturing industry prices** increased by 1% and by 0.4%, and in **electric power industry and gas and water supply** they increased by 0.5%. In February 2007, the monthly rate of these prices did not change, because i.e. it maintained the level of the previous math. From the beginning of the year to February, increase was recorded for prices in the sector of **ore mining and stone quarrying** (1.2%), in **processing industry** (0.4%), and, also, the prices of **electricity, gas and water supply** increased by 0.8%, with respect to December 2006.

Observed by use, the biggest growth recorded in January was with **producers' prices of energy** (by 1.1%) and **prices of intermediate goods except energy** (by 0.9%), while the **prices of capital goods** did not change, comparing to the previous month. In February, the **prices of durable products for consumption** and the **prices of non-durable products for consumption** increased (by 0.1%), while the **prices of capital goods** recorded a decrease of 0.5%.

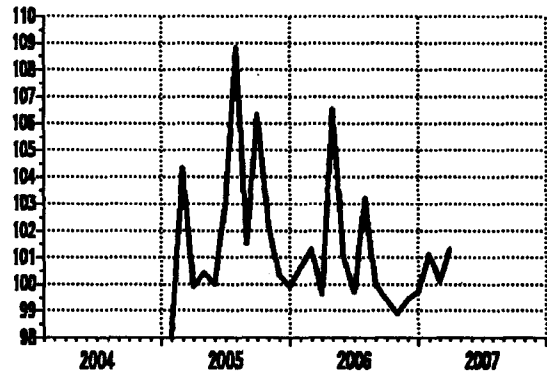
The retail prices recorded monthly increase of 0.4% in January, 0.1% in February and 0.8% in March, with respect to the previous month. In January, the biggest increase was recorded with prices of **agricultural products** (1.9%), the prices of **industrial products** (0.5%) and the prices of **manufactured product of food and beverages** (0.3%). The Services did not change. In February Services increased by 2.3%, but the goods decreased by 0.7%. In March the biggest increase was recorded with prices of **agricultural products** (by 0.9%) and the prices of **services** (by 0.8%), and there was no decrease in retail prices.

Consumer prices followed the dynamics of retail prices. Monthly increase of consumer prices in January was 0.5%, in March it was 0.6%, while in February it was a decrease of 0.2%. The total index in January was influenced by the prices of **tobacco and drinks** (5.7%) and the prices of **goods** (0.5%). In February, the biggest growth was recorded with the prices of **services** (2.3%), but the biggest decrease was recorded with the expenditure for **hygiene** (0.9%). In March, the growth of expenditure for **transport and services** (1.7%), **tobacco and drinks expenditure** (0.9%) and **services** (0.5%) were dominant. From the beginning of the year until February, the consumer prices recorded an increase of 0.2%, and from beginning of the year until March they increased by 0.6%.

06010 Цена произвођача индустријских производа
- укупно
Producers' prices of manufactured goods
- total



06014 Цена произвођача индустријских производа
- енергија
Producers' prices of manufactured goods
- energy

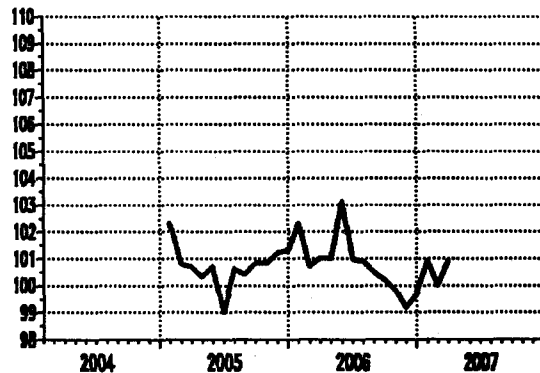


Ланчани индекси /Chain indices

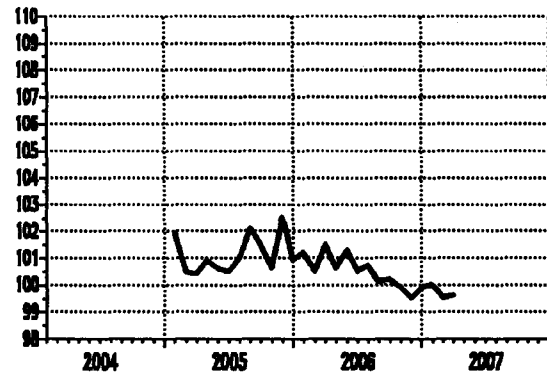
— оригинална серија /original series

| Серија Series | Год. Year | I Jan | II Feb | III Mar | IV Apr | V May | VI Jun | VII Jul | VIII Aug | IX Sep | X Oct | XI Nov | XII Dec |
|------------------|--------------|----------|-----------|------------|-----------|----------|-----------|------------|-------------|-----------|----------|-----------|------------|
| 06010 | 2005 | 100.7 | 101.9 | 100.4 | 100.9 | 100.9 | 100.5 | 102.5 | 100.6 | 102.6 | 102.0 | 101.0 | 100.4 |
| 06010 | 2006 | 100.8 | 100.9 | 100.6 | 102.4 | 101.4 | 100.2 | 101.3 | 100.3 | 100.0 | 99.7 | 99.7 | 99.8 |
| 06010 | 2007 | 100.5 | 100.0 | 100.6 | | | | | | | | | |
| 06014 | 2005 | 98.1 | 104.3 | 99.9 | 100.4 | 100.0 | 103.1 | 108.8 | 101.5 | 106.3 | 102.2 | 100.3 | 99.9 |
| 06014 | 2006 | 100.6 | 101.3 | 99.6 | 106.5 | 100.9 | 99.7 | 103.2 | 100.0 | 99.4 | 98.9 | 99.4 | 99.7 |
| 06014 | 2007 | 101.1 | 100.1 | 101.3 | | | | | | | | | |

06015 Цена произвођача индустријских производа
- интермедијарни произ., осим енергије
Producers' prices of manufactured goods
- intermediary products, except energy



06016 Цена произвођача индустријских производа
- капитални производи
Producers' prices of manufactured goods
- capital products



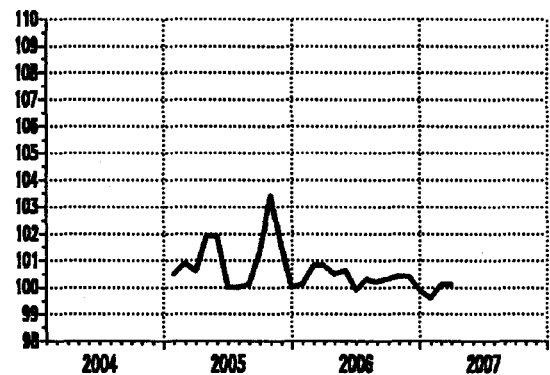
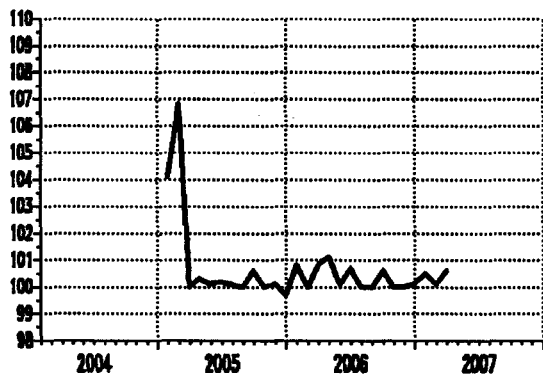
Ланчани индекси /Chain indices

— оригинална серија /original series

| Серија Series | Год. Year | I Jan | II Feb | III Mar | IV Apr | V May | VI Jun | VII Jul | VIII Aug | IX Sep | X Oct | XI Nov | XII Dec |
|------------------|--------------|----------|-----------|------------|-----------|----------|-----------|------------|-------------|-----------|----------|-----------|------------|
| 06015 | 2005 | 102.3 | 100.8 | 100.7 | 100.3 | 100.7 | 99.0 | 100.6 | 100.4 | 100.8 | 100.8 | 101.2 | 101.3 |
| 06015 | 2006 | 102.3 | 100.7 | 101.0 | 101.0 | 103.1 | 101.0 | 100.9 | 100.5 | 100.2 | 99.8 | 99.2 | 99.7 |
| 06015 | 2007 | 100.9 | 100.0 | 100.9 | | | | | | | | | |
| 06016 | 2005 | 101.9 | 100.5 | 100.4 | 100.9 | 100.6 | 100.5 | 101.0 | 102.1 | 101.5 | 100.6 | 102.5 | 100.9 |
| 06016 | 2006 | 101.2 | 100.5 | 101.5 | 100.6 | 101.3 | 100.5 | 100.7 | 100.1 | 100.2 | 99.9 | 99.5 | 99.9 |
| 06016 | 2007 | 100.0 | 99.5 | 99.6 | | | | | | | | | |

06017 Цена произвођача индустријских производа
- трајни производи за широку потрошњу
Producers' prices of manufactured goods
- durable products for consumption

06018 Цена произвођача индустријских производа
- нетрајни производи за широку потрошњу
Producers' prices of manufactured goods
- non-durable products for consumption



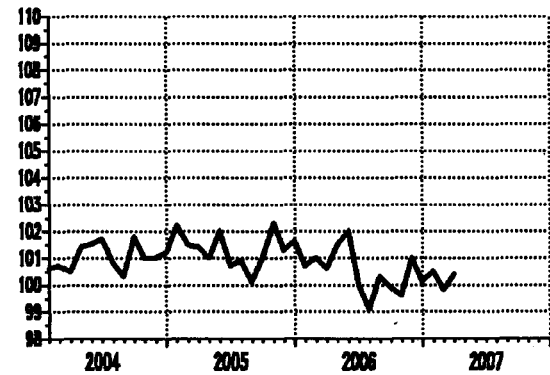
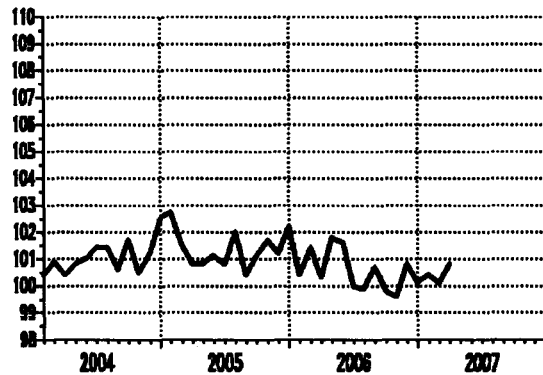
Ланчани индекси / Chain indices

— оригинална серија / original series

| Серија Series | Год. Year | I Jan | II Feb | III Mar | IV Apr | V May | VI Jun | VII Jul | VIII Aug | IX Sep | X Oct | XI Nov | XII Dec |
|------------------|--------------|----------|-----------|------------|-----------|----------|-----------|------------|-------------|-----------|----------|-----------|------------|
| 06017 | 2005 | 104.1 | 106.8 | 100.0 | 100.3 | 100.1 | 100.2 | 100.1 | 100.0 | 100.6 | 100.0 | 100.1 | 99.7 |
| 06017 | 2006 | 100.8 | 100.0 | 100.8 | 101.1 | 100.1 | 100.7 | 100.0 | 100.0 | 100.6 | 100.0 | 100.0 | 100.1 |
| 06017 | 2006 | 100.5 | 100.1 | 100.6 | | | | | | | | | |
| 06018 | 2005 | 100.5 | 100.9 | 100.6 | 101.9 | 101.9 | 100.0 | 100.0 | 100.1 | 101.3 | 103.4 | 101.5 | 100.0 |
| 06018 | 2006 | 100.1 | 100.8 | 100.8 | 100.5 | 100.6 | 99.9 | 100.3 | 100.2 | 100.3 | 100.4 | 100.4 | 99.9 |
| 06018 | 2007 | 99.6 | 100.1 | 100.1 | | | | | | | | | |

06040 Цена на мало -
укупно
Retail prices -
total

06060 Трошкови живота -
укупно
Consumer prices -
total

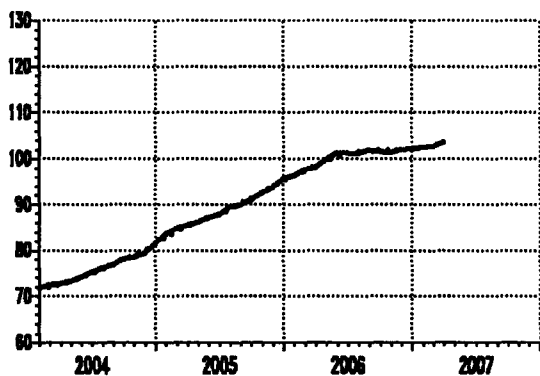


Ланчани индекси / Chain indices

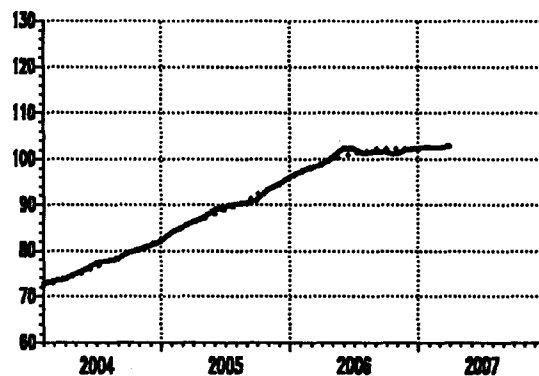
— оригинална серија / original series

| Серија Series | Год. Year | I Jan | II Feb | III Mar | IV Apr | V May | VI Jun | VII Jul | VIII Aug | IX Sep | X Oct | XI Nov | XII Dec |
|------------------|--------------|----------|-----------|------------|-----------|----------|-----------|------------|-------------|-----------|----------|-----------|------------|
| 06040 | 2005 | 102.7 | 101.5 | 100.8 | 100.8 | 101.1 | 100.8 | 102.0 | 100.4 | 101.1 | 101.7 | 101.2 | 102.2 |
| 06040 | 2006 | 100.4 | 101.4 | 100.3 | 101.8 | 101.6 | 100.0 | 99.9 | 100.7 | 99.8 | 99.6 | 100.8 | 100.1 |
| 06040 | 2007 | 100.4 | 100.1 | 100.8 | | | | | | | | | |
| 06060 | 2006 | 102.2 | 101.5 | 101.4 | 101.0 | 102.0 | 100.7 | 100.9 | 100.1 | 101.0 | 102.3 | 101.3 | 101.6 |
| 06060 | 2007 | 100.7 | 101.0 | 100.6 | 101.5 | 102.0 | 100.0 | 99.1 | 100.3 | 99.9 | 99.6 | 101.0 | 100.1 |
| 06060 | 2007 | 100.5 | 99.8 | 100.4 | | | | | | | | | |

06049 Цене на мало -
укупно
Retail prices -
total



06079 Трошкови живота -
укупно
Consumer prices -
total



Ø 2006=100

— тренд - циклус компонента/trend - cycle component
..... оригинална серија/original series

| Серија Series | Год. Year | I Jan | II Feb | III Mar | IV Apr | V May | VI Jun | VII Jul | VIII Aug | IX Sep | X Oct | XI Nov | XII Dec |
|------------------|--------------|----------|-----------|------------|-----------|----------|-----------|------------|-------------|-----------|----------|-----------|------------|
| 06049 | 2005 | 83.3 | 84.6 | 85.3 | 86.0 | 87.0 | 87.7 | 89.4 | 89.8 | 90.8 | 92.3 | 93.5 | 95.5 |
| 06049 | 2006 | 96.1 | 97.5 | 97.8 | 99.6 | 101.2 | 101.2 | 101.0 | 101.8 | 101.5 | 101.1 | 101.9 | 102.0 |
| 06049 | 2007 | 102.4 | 102.5 | 103.3 | | | | | | | | | |
| 06079 | 2005 | 83.7 | 84.9 | 86.1 | 87.0 | 88.7 | 89.3 | 90.1 | 90.2 | 91.0 | 93.1 | 94.3 | 95.8 |
| 06079 | 2006 | 97.0 | 98.0 | 98.6 | 100.1 | 102.1 | 102.1 | 101.2 | 101.5 | 101.4 | 101.0 | 102.0 | 102.1 |
| 06079 | 2007 | 102.6 | 102.3 | 102.7 | | | | | | | | | |

Монетарни сектор
Monetary sector

Серије базних индекса (просек 2006=100) и каматних стопа
Base indices series (average 2006=100) and interest rates

| Шифра <i>Code</i> | Назив <i>Title</i> |
|-----------------------------|---|
| 13090 | Новчана маса М1 - укупно <i>M1 Money supply - total</i> |
| 13091 | Готов новац у оптицају <i>Cash in circulation</i> |
| 13392 | Депозити по виђењу <i>Sight deposits</i> |
| 13092 | Новчана маса М2 - укупно <i>M2 Money supply - total</i> |
| 13110 | Новчана маса М3 - укупно <i>M3 Money supply - total</i> |
| 13210 | Каматне стопе правних лица на депозите на текућим и жиро рачунима <i>Interest rates of legal entities for deposits on current and giro accounts</i> |
| 13220 | Каматне стопе правних лица на орочене депозите до једног месеца <i>Interest rates of legal entities for time deposits up to one month</i> |

МОНЕТАРНИ СЕКТОР

У 2006. дошло је до раста **новчане масе М1** за 23,2% (реално за 12,7%) у односу на 2005. годину. Крајем децембра новчана маса М1 износила је 200 милијарди динара, односно повећана је за 38%, (реално за 29,3%) у односу на исти месец 2005. године. У јануару 2007. је дошло до месечног смањења за 9,7% (реално за 10,1%), а у фебруару до месечног раста новчане масе за 2,2% (реално за 2,1%). У односу на исте месеце 2006. године, стопе раста М1 у јануару и фебруару 2007. износе 38,2%, односно 34,5% номинално, а 29,8%, односно 27,9% реално.

У децембру 2006. године дошло је до номиналног раста **готовог новца у оптицају** за 27,6%, а реалног за 19,5% у односу на децембар 2005. године. У исто време **депозитни новац** је номинално повећан за 44,2% (реално за 35%). Учешће готовог новца у новчаној маси у јануару 2007. године износи 31,4% а депозитног 68,6%. Готов новац у оптицају (56,7 милијарди динара) у јануару 2007. био је номинално мањи за 17,2% а реално за 17,5%, у односу на децембар 2006. године. Месечна стопа раста за фебруар у односу на јануар износи -2% (реално -0,4%). У јануару 2007, депозитни новац номинално месечно пада за 5,9% (реално за 6,3%), а у фебруару расте номинално за 3,4% (реално 3,3%).

Просечни номинални годишњи раст **новчане масе М2** и **новчане масе М3** у 2006. у односу на 2005. годину, износи 31,9%, односно 37,9% а реални 16,8%, односно 22,1%. У јануару 2007. је дошло до номиналног смањења новчане масе М2 за 9% (реално за 10,3%) и новчане масе М3 за 1,8% (реално за 2,2%) у односу на децембар 2006. године. У фебруару, у односу на јануар ове године, М2 и М3 су порасле номинално за 2,3% (реално за 2,2%), односно за 3% (реално за 2,9%).

Каматне стопе правних лица на депозите на текућим и жиро рачунима, као и на орочене депозите до једног месеца, на месечном нивоу, у номиналном износу дате су у табелама на следећој страни. Реалне вредности ових каматних стопа приказане су на графиконима. Реалне каматне стопе правних лица на депозите на текућим и жиро рачунима негативне су у свим месецима од 2004-2007. осим у јулу и октобру 2006. године.

Каматне стопе правних лица на орочене депозите до једног месеца реално су позитивне у целом периоду од 2004. до 2007. године.

MONETARY SECTOR

In 2006 an increase of **money supply M1** was recorded: 23.2% nominally (real value by 12.7%) compared to 2005. At the end of December, the money supply M1 amounted to 145 billion Dinars, i.e. it increased by 38% (real 29.3%) with respect to December 2006. In January 2007, the money supply decreased by 9.7% (real 10.1%) and it increased in February by 2.2% (real 2.1%), with the respect to the same months of the previous year. Yearly rates were in January and February 38.2% and 34.5% nominally (real 29.8% and 27.9%) respectively.

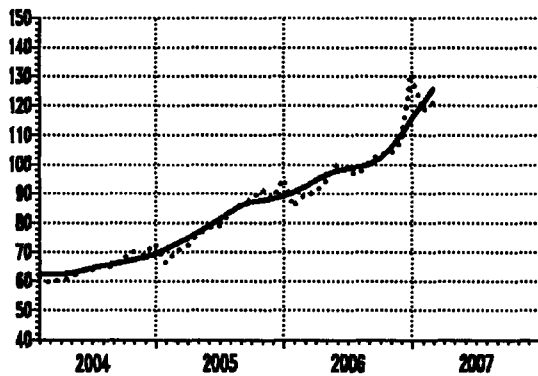
In December 2006, **cash in circulation** nominally increased by 27.6% (in real terms by 19.5%), with respect to December 2005. At the same time, **deposit money** nominally increased by 38.1% (real 13.5%). The share of cash in circulation in money supply in January 2007 was 31.4% and the share of deposit money was 68.6%. Cash in circulation (56.7 billion Dinars) decreased nominally by 17.2% in January 2007 (real -17.5%), with respect to December 2006. Monthly rate in February amounted -2% (real by -0.4%) with respect to January. In January 2006 deposit money decreased nominally by 5.9% (real by 6.3%) and in February it increased by 3.4% (real 3.3%).

The average nominal annual growth of **money supply M2** and **money supply M3** in 2006 was 31.9% and 37.9%, (the real growth was 16.8% and 22.1%), in comparison to 2005. In January 2006, the money supply M2 decreased nominally by 9% (real 10.3%) and the money supply M3 decreased nominally by 1.8% (real 2.2%) with respect to the December 2006. In February, with the respect to January this year, money supply M2 and money supply M3 increased nominally by 2.3% (real 2.2%) and nominally by 3% (real 2.9%).

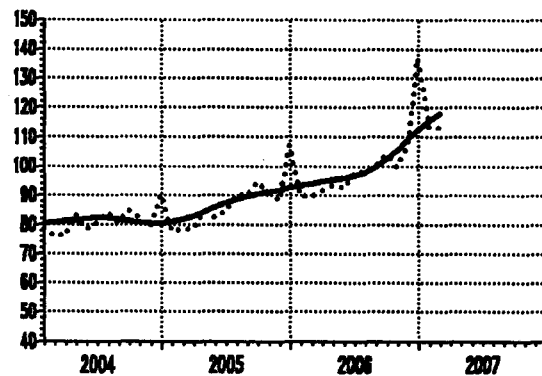
Interest rates of legal entities for deposits on current and giro accounts and on time deposits up to one month (on monthly level, in nominal terms) are presented in the tables on the next page. Real values of these interest rates are presented on graphs. Real interest rates of legal entities for deposits on current and giro accounts follow the trend being negative during the whole period 2004-2007, except in July and October 2006.

Interest rates of legal entities for time deposits up to one month were positive (the real values) in whole period from 2004 up to 2007.

13090 Новчана маса M1 - укупно
M1 Money supply - total



13091 Готов новац у оптицају
Cash in circulation

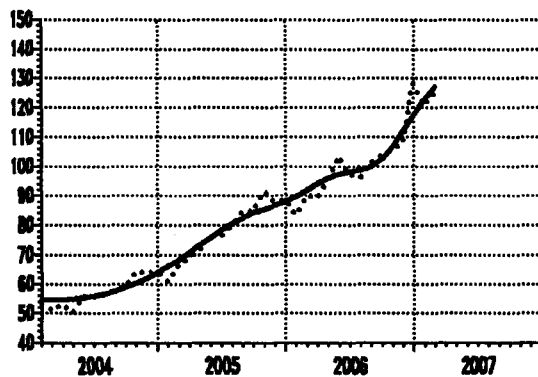


Ø 2006=100

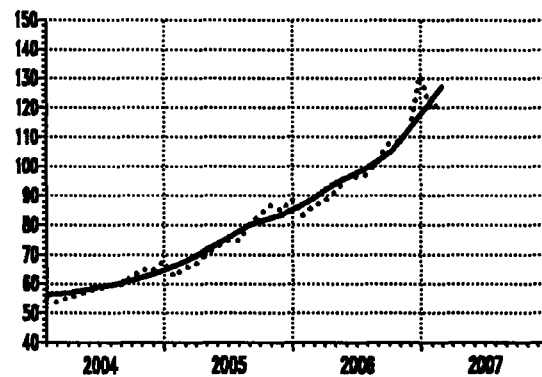
— тренд - циклус компонента / trend - cycle component
..... оригинална серија / original series

| Серија Series | Год. Year | I Jan | II Feb | III Mar | IV Apr | V May | VI Jun | VII Jul | VIII Aug | IX Sep | X Oct | XI Nov | XII Dec |
|------------------|--------------|----------|-----------|------------|-----------|----------|-----------|------------|-------------|-----------|----------|-----------|------------|
| 13090 | 2005 | 66.4 | 70.2 | 72.1 | 75.8 | 78.4 | 78.9 | 83.2 | 86.3 | 88.2 | 91.4 | 88.3 | 94.9 |
| 13090 | 2006 | 85.5 | 89.8 | 90.2 | 94.5 | 99.7 | 97.3 | 96.6 | 100.6 | 103.7 | 103.6 | 107.4 | 131.0 |
| 13090 | 2007 | 118.2 | 120.9 | | | | | | | | | | |
| 13091 | 2005 | 77.7 | 78.3 | 78.7 | 84.7 | 82.4 | 84.6 | 90.2 | 89.9 | 94.5 | 90.9 | 88.5 | 107.2 |
| 13091 | 2006 | 89.6 | 89.8 | 91.6 | 93.4 | 92.6 | 97.8 | 97.9 | 99.9 | 104.1 | 99.7 | 106.8 | 136.8 |
| 13091 | 2007 | 113.4 | 113.1 | | | | | | | | | | |

13392 Депозити по виђењу
Sight deposits



13092 Новчана маса M2 - укупно
M2 money supply - total

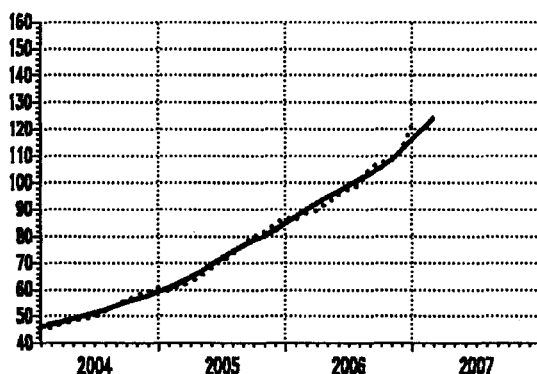


Ø 2006=100

— тренд - циклус компонента / trend - cycle component
..... оригинална серија / original series

| Серија Series | Год. Year | I Jan | II Feb | III Mar | IV Apr | V May | VI Jun | VII Jul | VIII Aug | IX Sep | X Oct | XI Nov | XII Dec |
|------------------|--------------|----------|-----------|------------|-----------|----------|-----------|------------|-------------|-----------|----------|-----------|------------|
| 13392 | 2005 | 60.9 | 66.3 | 68.8 | 71.5 | 76.4 | 76.1 | 79.8 | 84.5 | 84.9 | 91.5 | 87.9 | 88.9 |
| 13392 | 2006 | 83.5 | 89.9 | 89.5 | 95.0 | 103.2 | 97.1 | 95.9 | 100.9 | 103.5 | 105.5 | 107.7 | 128.1 |
| 13392 | 2007 | 120.6 | 124.7 | | | | | | | | | | |
| 13092 | 2005 | 62.5 | 65.4 | 66.7 | 69.8 | 72.6 | 74.4 | 74.4 | 80.3 | 83.5 | 86.6 | 84.9 | 88.9 |
| 13092 | 2006 | 83.1 | 86.8 | 87.9 | 91.7 | 95.7 | 96.5 | 97.1 | 102.0 | 107.6 | 108.4 | 112.2 | 131.0 |
| 13092 | 2007 | 119.2 | 122.0 | | | | | | | | | | |

13110 Новчана маса М3 - укупно
M3 Money supply - total

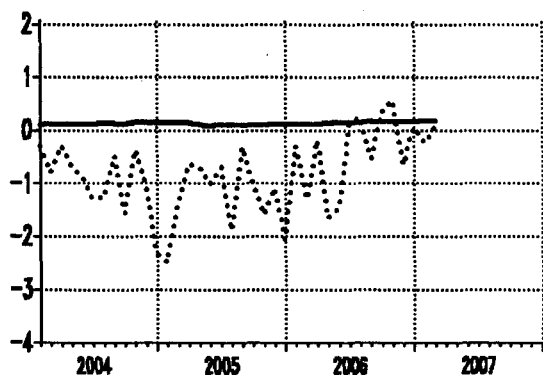


Ø 2006=100

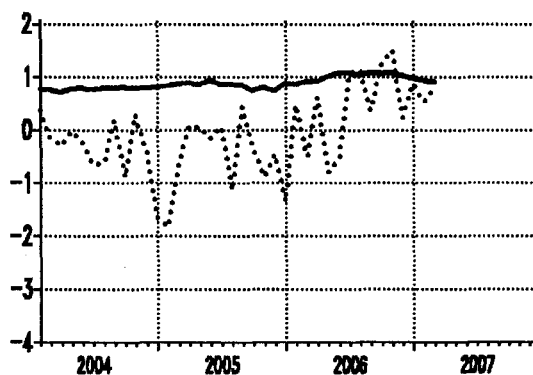
— тренд - циклус компонента / *trend - cycle component*
..... оригинална серија / *original series*

| Серија Series | Год. Year | I Jan | II Feb | III Mar | IV Apr | V May | VI Jun | VII Jul | VIII Aug | IX Sep | X Oct | XI Nov | XII Dec |
|------------------|--------------|----------|-----------|------------|-----------|----------|-----------|------------|-------------|-----------|----------|-----------|------------|
| 13110 | 2005 | 59.7 | 61.4 | 62.7 | 64.9 | 67.8 | 70.8 | 73.6 | 76.6 | 79.9 | 81.7 | 84.2 | 86.8 |
| 13110 | 2006 | 86.2 | 88.3 | 89.5 | 91.8 | 95.5 | 97.6 | 98.6 | 104.9 | 107.5 | 107.8 | 111.6 | 120.9 |
| 13110 | 2007 | 118.7 | 122.3 | | | | | | | | | | |

13210 Каматне стопе правних лица на депозите на текућим и жиро рачунима
Interest rates of legal entities for deposits on current and giro accounts



13220 Каматне стопе правних лица на орочене депозите до једног месеца
Interest rates of legal entities for time deposits up to one month



..... реалне каматне стопе / *real interest rates*
— номиналне каматне стопе / *nominal interest rates*

| Серија Series | Год. Year | I Jan | II Feb | III Mar | IV Apr | V May | VI Jun | VII Jul | VIII Aug | IX Sep | X Oct | XI Nov | XII Dec |
|------------------|--------------|----------|-----------|------------|-----------|----------|-----------|------------|-------------|-----------|----------|-----------|------------|
| 13210 | 2005 | 0.14 | 0.14 | 0.14 | 0.10 | 0.08 | 0.09 | 0.09 | 0.09 | 0.09 | 0.09 | 0.10 | 0.10 |
| 13210 | 2006 | 0.10 | 0.10 | 0.11 | 0.12 | 0.13 | 0.14 | 0.14 | 0.16 | 0.15 | 0.15 | 0.15 | 0.15 |
| 13210 | 2007 | 0.16 | 0.16 | | | | | | | | | | |
| 13220 | 2005 | 0.82 | 0.85 | 0.88 | 0.85 | 0.93 | 0.86 | 0.86 | 0.84 | 0.74 | 0.80 | 0.73 | 0.82 |
| 13220 | 2006 | 0.86 | 0.90 | 0.92 | 1.00 | 1.06 | 1.06 | 1.03 | 1.06 | 1.06 | 1.07 | 1.02 | 0.97 |
| 13220 | 2007 | 0.93 | 0.90 | | | | | | | | | | |

МЕТОДОЛОШКА ОБЈАШЊЕЊА

Публикација ТРЕНДОВИ има за циљ да носиоцима економске политике земље пружи ажурну информацију о текућим кретањима у привреди, као и о њиховим дугорочним и/или цикличним понашањима. Зато су на графиконима приказане и тренд-циклус компоненте заједно са оригиналним месечним подацима, док су у табелама дати само оригинални подаци - базни или ланчани индекси за текућу и две претходне године.

База индексних података који се презентују годишње се ажурира прерачунавањем индекса текуће године у односу на претходну годину као базу (=100).

За сваку презентовану област економске активности даје се и текстуална анализа кретања праћених појава за период обрађен у датом броју публикације.

Почев од првог броја ове публикације (март 2004), серије из (одговарајућих) области се приказују према **Класификацији делатности (КД)** која се примењује од јануара 2001. године, а знатно се разликује од **Јединствене класификације делатности (ЈКД)** која је била у примени више од 20 година. Део података по КД статистика прикупља од јануара 2004, док се подаци за претходне месеце добијају компилацијом старих података из ЈКД у КД.

ТРЕНДОВИ, као и база података иза њих, заснивају се на подацима Републичког завода за статистику Србије и Народне банке Србије, а од јануара 2003. и на подацима Министарства финансија и економије - Управа за јавна плаћања, Централа, Београд. Од јануара 2003. послове ЗОП-а, о бруто наплати и расподели јавних прихода, преузеле су Национална штедионица и Министарство финансија и економије - Управа за јавна плаћања, и подаци су расположиви. Податке о новчаним токовима прикупљају пословне банке и прослеђују Народној банци Србије.

Посебно напомињемо да од другог квартала 1999. године серије не садрже податке за Косово и Метохију.

METHODOLOGICAL EXPLANATIONS

The ultimate aim of the TRENDS publication is to provide accurate information on current economic trends to the economic policy makers, as well as information on their long-term and/or cyclical behavior. For this reason, the graphs present both, the original monthly data and the trend-cycle components, while the tables present only original data - base or chain indices for the current and two previous years.

Database of index data, which are presented in the publication, is being made accurate by recalculating indices according to the preceding year as the referent year (=100).

For each sector of economic activities covered by the publication, there is a regular short analysis of current economic trends in the observed period.

*Starting March 2004, when the first issue of this publication was announced, data series (for appropriate sectors) are presented in terms of **Classification of Activities (CA)**, which has been applying since January 2001. There is quite a difference between **CA** and **Uniform Classification of Activities (UCA)**, which was in use for over twenty years. Statistics has been collecting data by **CA** methodology for some of the sectors since January 2004, while data for previous months are obtained by compiling data collected by **UCA** methodology.*

TRENDS, as well as data base beyond, use data collected by Statistical Office of the Republic of Serbia, by National Savings Bank and, since January 2003, by Ministry of Finances and Economy - Directorate for public payments in Belgrade (Also, since January 2003, tasks of Clearing and Payment Service concerning data collection for gross revenues and distribution of public revenues, have been taken over by National Savings Bank and Ministry of Finances and Economy - Directorate for public payments, and these data are available. The data on monetary flows have been collected by commercial banks and passed to National Bank of Serbia).

Specially remarked is the fact that starting the second quarter 1999, all the series do not include data for Kosovo and Metohia.

Серије података о привредним кретањима покривају следеће области:

- (1) Активности,
- (2) Финална тражња,
- (3) Спољна трговина,
- (4) Запошленост,
- (5) Расподела,
- (6) Цене и
- (7) Монетарни сектор.

База података

У Републичком заводу за статистику све серије у статистици су организоване у базу података (сачињену из две аналогне логичке целине ТРЕНДАГРЕГАТ и ТРЕНДИНДЕКС). База тренутно садржи преко 600 серија.

У публикацији: "Упутство за коришћење базе индекса Економски тренд - ЕКТ серија индекса о привредним кретањима" (ММ бр. 384, СЗС, 1999), објашњена је процедура којом се може приступити базама података. Слична процедура ће бити примењена и на инсталацији Републичког завода за статистику и описана у адекватној, аналогној публикацији.

На сличан начин ће бити компилиране методолошке публикације у којима је описана концепција изградње база временских серија: "Интерна методологија базе података - Серије агрегата и индекса о привредним кретањима-Екотренд" (РД, год-VII, бр. 7, СЗС, 1993) и "База индекса Економски тренд - ЕКТ - Припрема и ажурирање серија индекса о привредним кретањима за СР Југославију" (МСРД бр. 36, СЗС, 1997).

Остале методолошке напомене

Тренд - циклус компонента је рачуната методом *X11*, компјутерским пакетом *X11-ARIMA*, који је развила канадска статистика.

Trends for economic indicators cover the following areas:

- (1) *Activities,*
- (2) *Final demand,*
- (3) *External trade,*
- (4) *Employment,*
- (5) *Distribution,*
- (6) *Prices,*
- (7) *Monetary sector.*

Data bases

There is time series data base available in Statistical Office of Republic of Serbia. The base consists of two analogue logical parts: TRENDAGREGATE and TRENDINDEX. There are over 600 time series in the base.

The publication titled "Instructions for Use of Index Data Base Economic Trend - EKT Indices Series on Economic Trends" (MM, No. 384, FSO, 1999), edited by FSO of Yugoslavia, describes the procedure which enables access to the bases. The similar procedure is going to be applied in the Republic Statistic, and is going to be described in the adequate publication

Another two methodological publications that explain the plan for building time series data bases are also going to be compiled: "Internal Methodology of Data Base - Series of Aggregates and Indices on Economic Trends - Ekotrend", (RD, Year - VII, No. 7, FSO, 1993) and "Economic Trend Database - EKT- Creation and Updating of Index Series on Economic Trends for FR Yugoslavia" (MSRD, No. 36, FSO, 1997).

Other methodological remarks

The trend - cycle component is calculated by X11 method, by means of the X11-ARIMA program package, developed by Statistics of Canada.

Серије индекса индустријске производње (укупно и по секторима), као и одговарајуће серије залиха готових производа у индустријској производњи, изведене су из података о физичком обиму производње према статистичкој методологији пондерисања и агрегирања података из ове области.

Часови рада на градилиштима обухватају стварно одрађене часове радника ангажованих на градилиштима у редовном радном времену, као и у прековременим сатима, за све раднике у предузећима из области грађевинарства као и у јединицама које обављају грађевинску делатност а налазе се у саставу не-грађевинских предузећа.

Просечну нето зараду запослених, без пореза и доприноса, према методологији Републичког завода за статистику, чини просечна бруто зарада умањена за порезе и доприносе. Бруто зараду запослених чине: зараде које су запослени остварили за обављен рад и време проведено на раду, увећана зарада, накнада зараде и друга примања.

Подаци о примањима и издавањима становништва се неће надаље евалуирати, те се одговарајуће серије завршавају са децембром 2002. године.

У складу са Законом о изменама и допунама Закона о радним односима ("Службени гласник РС" бр. 28/2001), од 1.6.2001. године зараде запослених прате се по бруто обрачуна.

Номинални монетарни агрегат - новчана маса М1, исказана је као месечно стање и дефинисана као збир готовог новца у оптицају и депозитног новца.

Депозитни новац обухвата средства на жиро, текућим и другим рачунима власника новчаних средстава, као и новчана средства на рачунима локалне самоуправе, са плаћањима без ограничења.

Index series of industrial production (total and by sectors), as well as analogues index series of stocks of manufactured goods in industrial production, are obtained from data on volume of the production by means of statistical methodology for evaluation of totals from weighted data..

Hours of work performed at construction sites include working hours of workers engaged at construction sites during the regular working time and overtime work, for all the workers in enterprises from the field of construction, as well as in the units that perform construction activity and are in composition of non-construction enterprises.

Average net wages (salaries) of the employees', without taxes and contributions (according to the methodology applied by Statistical Office of Serbia) are represented by wages (salaries) - gross, reduced for taxes and contributions. Employees' wages (salaries) - gross consist of: wages realized by employees for work done and time spent at work, higher wages, remunerations and other incomes.

Data on receipts and expenditure of population are not going to be evaluated anymore. Thus, series of these data end by December 2002.

According to the Law on Changes and Amendments to the Labor Relations ("Official Gazette of RS" No. 28/2001.), of 1.6.2001 the salaries of the employees are recorded on the gross calculation basis.

Nominal monetary aggregate - money supply M1 is presented as a monthly balance and it is defined as the sum of cash money in circulation and deposit money.

Deposit money covers resources on giro and current accounts and resources of municipality government with unlimited payments.

Номинални монетарни агрегат - новчана маса **M2**, исказана је као месечно стање и дефинисана као збир новчане масе **M1** и динарских депозита (краткорочних и дугорочних).

Номинални монетарни агрегат - новчана маса **M3**, исказана је као месечно стање и дефинисана као збир новчане масе **M2** и девизних депозита (без старе девизне штедње).

Каматне стопе су дате на месечном нивоу.

Сви подаци су дати на месечном нивоу на бази просека претходне године (=100), укључујући и токове монетарних агрегата. Изузетак чине серије о реалним просечним зарадама и серије о ценама које су представљене ланчаним индексима (претходни месец=100). Ово је учињено да би се прегледније пратиле месечне промене реалних зарада и промене цена.

Пре кратке анализе сваке области економске активности, дат је списак презентованих серија.

Nominal monetary aggregate – money supply M2 is presented as a monthly balance and it is defined as a sum of money supply M1 and Dinar deposits money (short-term and long-term).

Nominal monetary aggregate – money supply M3 is presented as a monthly balance and it is defined as a sum of money supply M2 and devises deposits money (without old devises savings).

Interest rates are given on monthly level.

All data present monthly series based on the preceding year average (=100), including the trends of monetary aggregates. The exception are the series on real average salaries and the series on prices represented by the chain monthly indices (preceding month=100). This has been done in order to obtain a better insight on monthly changes of real salaries and prices.

For each economic activity sector, before short analytic comments, there is a list of the presented series.

CIP – Каталогизација у публикацији
Народна библиотека Србије, Београд

311

ТРЕНДОВИ = *Trends* / Република Србија.
Републички завод за статистику ; за издавача
Драган Вукмировић . - 2004 (март) - . -
Београд (Милана Ракића 5) : Републички
завод за статистику , 2004- (Београд :
Републички завод за статистику) . - 29 *cm*

ISSN 1820-1148 = Трендови - Република
Србија. Републички завод за статистику
COBISS. SR-ID 114642700

Штампа:

Република Србија,

Републички завод за статистику Србије
Београд, Милана Ракића 5

Printed by:

Republic of Serbia,

*Statistical Office of the Republic of Serbia
Belgrade, Milana Rakića 5*

Тираж: 220

Circulation: 220