

WWW.STATSERB.SR.GOV.YU

# T ТРЕНДОВИ RENDS

- ТЕМАТСКИ ТЕКСТОВИ  
SUBJECT MATTER ISSUES
- АКТИВНОСТИ  
ACTIVITIES
- ФИНАЛНА ТРАЖЊА  
FINAL DEMAND
- СПОЉНА ТРГОВИНА  
EXTERNAL TRADE
- ЗАПОСЛЕНОСТ  
EMPLOYMENT
- РАСПОДЕЛА  
DISTRIBUTION
- ЦЕНЕ  
PRICES
- МОНЕТАРНИ СЕКТОР  
MONETARY SECTOR

РЕПУБЛИКА СРБИЈА  
РЕПУБЛИЧКИ ЗАВОД ЗА СТАТИСТИКУ

REPUBLIC OF SERBIA  
REPUBLIC STATISTICAL OFFICE

ДЕЦЕМБАР **2007** DECEMBER

**РЕПУБЛИКА СРБИЈА  
РЕПУБЛИЧКИ ЗАВОД ЗА СТАТИСТИКУ**

***REPUBLIC OF SERBIA  
REPUBLIC STATISTICAL OFFICE***

**[www.statserb.sr.gov.yu](http://www.statserb.sr.gov.yu)**

***ISSN 1820-1148***

**ТРЕНДОВИ  
*TRENDS***

**ДЕЦЕМБАР  
БЕОГРАД**

**2007**

***DECEMBER  
BEOGRAD***

**Издавач:** Републички завод за статистику,  
Београд, Милана Ракића 5

**За издавача:** др Драган Вукмировић  
директор

---

**The publisher:** Republic Statistical Office,  
Beograd, Milana Rakića 5

**For the publisher:** Dr Dragan Vukmirivić,  
Director

---

**Редакција:**

др Миладин Ковачевић - руководилац  
мр Предраг Чановић  
мр Милена Раданов-Радичев  
мр Нада Ђерић  
Никола Драгаш  
Светлана Димитријевић

**Editorial board:**

*Dr Miladin Kovačević - Editorial Chief*  
*Predrag Čanović, M.Sc.*  
*Milena Radanov-Radičev, M.Sc.*  
*Nada Đerić, M.Sc.*  
*Nikola Dragaš*  
*Svetlana Dimitrijević*

**Анализа података и графикана:** мр Нада Ђерић

**База података:** мр Нада Ђерић

**Унос података и програмирање:** мр Нада Ђерић,  
Милена Миловановић,  
мр Милена Раданов-Радичев

**Графикони и табеле:** Никола Драгаш

**Методологија:** мр Нада Ђерић,  
мр Милена Раданов-Радичев

**Уређивање тематских прилога:**  
мр Милена Раданов-Радичев,  
мр Нада Ђерић

**Лектура:** Светлана Димитријевић

**Превод:** мр Милена Раданов-Радичев,  
мр Нада Ђерић

**Интернет технологија:** мр Нада Ђерић

**Дизајн корица:** Мр Милена Раданов-Радичев

**Израда корица:** Јован Ђерић

**Analysis of data and graphs:** *Nada Đerić, M.Sc.*

**Data base:** *Nada Đerić, M.Sc.*

**Data entry and programming:** *Nada Đerić, M.Sc.,*  
*Milena Milovanović,*  
*Milena Radanov-Radičev, M.Sc.*

**Graphs and tables:** *Nikola Dragaš*

**Methodology:** *Nada Đerić, M.Sc.,*  
*Milena Radanov-Radičev, M.Sc.*

**Editing subject matter issues:**  
*Milena Radanov-Radičev, M.Sc.,*  
*Nada Đerić, M.Sc.*

**Proof-reading:** *Svetlana Dimitrijević*

**Translating:** *Milena Radanov-Radičev, M.Sc.,*  
*Nada Đerić, M.Sc.*

**Internet technology:** *Nada Đerić, M.Sc.,*

**Design of covers:** *Milena Radanov-Radičev, M.Sc.*

**Covers made by:** *Jovan Đerić*

Тематски прилози и коментари изражавају мишљења аутора и, према томе, не представљају званичне ставове матичне институције

*Subject matter issues and comments express the opinions and the attitudes of the authors, therefore they should not be taken as official attitudes of the home office.*

---

## РЕЧ РЕДАКЦИЈЕ

Децембарски број ТРЕНДОВА, стандардно доноси заокружене податке за првих једанаест месеци односне године. Изузетно, серије Цене на мало и Трошкови живота садрже податке за свих дванаест месеци.

Имајући у виду да је крај године моменат када се циклуси затварају, прогнозе за серију **Индустријска производња - укупно** и серију **Индустријска производња - прерађивачка индустрија**, дајемо само за један месец унапред, а не за три као у осталим бројевима у току године. У табелама, последњи податак представља прогнозирану вредност и истакнут је у односу на податке о реализованим вредностима.

Од овог броја ТРЕНДОВА, почињемо са презентовањем 10 нових серија из сегмента СПОЉНА ТРГОВИНА (**увоз и извоз роба према класификацији намене производа Европске Уније**), и још четири серије из сегмента ЗАПОСЛЕНОСТ (**укупна запосленост; запосленост приватних предузетника и запослених код њих; број слободних радних места - понуда рада; укупно запошљавање према евиденцији Републичког Завода за тржиште рада**).

И даље се из серија, из сегмента СПОЉНА ТРГОВИНА, искључују подаци о размени са Црном Гором, из методолошко-аналитичких разлога. Овакав приступ ће се задржати све дотле док серије не буду довољно дуге да се могу анализирати и презентовати.

Иначе, постојеће базе ТРЕНДИНДЕКС и ТРЕНДАГРЕГАТ садрже ажурно стање серија спољне трговине у размени са Црном Гором.

## EDITORIAL

*As before, December 2007 issue of TRENDS publication presents data series for the first eleven months of 2007. The exception is with series Retail prices and Consumer prices which are longer (data for twelve months in 2007).*

*Considering that the end of the year is the moment when series round their cycles, the forecasts for series **Industrial production - total**, and **Industrial production - manufacturing**, are presented with the forecast for one month ahead. The one last value in the text tables is forecasts and they are bolded to differ from the realized values.*

*Starting this issue 10 new series from ETERNAL TRADE segment will be presented (series on exports and imports by **EU classification of products assignment**), and four series from EMPLOYMENT segment (**Total number of employees; Private entrepreneurs and their employees; Job vacancies - the labour supply; Employment - evidence of Republic Office of Labour Market**).*

*Series from EXTERNAL TRADE group are still being evaluated in such a way that the data on external trade with Montenegro are excluded. When series become long enough that can be analysed and presented, this methodology will be applied.*

*In the existing data bases TRENDINDEX and TRENDAGREGATE there are all the series of data on accurate external trade with Montenegro.*

<b>С а д р ж а ј</b>	<b>Страна</b> <i>Page</i>	<b><i>C o n t e n t s</i></b>
Употреба информационо-комуникационих технологија у Републици Србији, 2007.	<i>i</i>	<i>Usage of information - communications technologies in the Republic of Serbia</i>
Базе временских серије Републичког завода за статистику Србије	<i>vii</i>	<i>Time series Data Bases in Statistical Office of the Republic of Serbia</i>
Активности	<i>1</i>	<i>Activities</i>
Финална тражња	<i>7</i>	<i>Final demand</i>
Спољна трговина	<i>13</i>	<i>External trade</i>
Запосленост	<i>21</i>	<i>Employment</i>
Расподела	<i>27</i>	<i>Distribution</i>
Цене	<i>31</i>	<i>Prices</i>
Монетарни сектор	<i>37</i>	<i>Monetary sector</i>
Методолошка објашњења	<i>41</i>	<i>Methodological explanations</i>

## УПОТРЕБА ИНФОРМАЦИОНО-КОМУНИКАЦИОНИХ ТЕХНОЛОГИЈА У РЕПУБЛИЦИ СРБИЈИ, 2007.

### USAGE OF INFORMATION – COMMUNICATIONS TECHNOLOGIES IN THE REPUBLIC OF SERBIA

Владимир Шутић

Vladimir Šutić

#### УВОД

#### INTRODUCTORY

Републички завод за статистику Србије спровео је по други пут истраживања о употреби информационо-комуникационих технологија.

*The Statistical Office of the Republic of Serbia has, for the second time, conducted two surveys on the usage of information – communications technologies.*

Истраживања су спроведена по методологији ЕУРОСТАТ-а, на територији Републике Србије, без Косова и Метохије.

*The surveys were conducted according to the methodology of EUROSTAT and covered the territory of the Republic of Serbia, excluding Kosovo and Metohia.*

Референтни период за поједина питања била су три месеца (први квартал 2007. године) која су претходила телефонском интервјуисању, а за део питања референтан период је 2006. година.

*The reference period for certain questions was the three - month period (the first quarter of 2007), which preceded the telephone interview; for another set of questions, the reference period was the year 2006.*

Анкета за домаћинства је спроведена на двофазном узорку, стратификованом по критеријуму урбаности. Узорак је алоциран на подручју централне Србије (без Београда), Војводине и Београда, пропорционално броју домаћинстава. Обим узорка износио је 2000 домаћинстава и 2000 појединаца. Испитивање је спроведено помоћу телефонске анкете, у којој је било дозвољено и посредно анкетирање (давање одговора уместо одсутног лица).

*The survey of the households was conducted on the two-phased sample, stratified by the criterion of urbanity. The sample was allocated on the territory of Central Serbia (excluding Belgrade), Vojvodina and Belgrade, proportionally to the number of households. The sample coverage was 2000 households and 2000 individuals. The survey was conducted by phone, allowing indirect answering (giving answers instead of the absent person).*

\*\*\*\*\*

## РЕЗУЛТАТИ ИСТРАЖИВАЊА

### 1. ДОМАЋИНСТВА

Према методологији ЕУРОСТАТ-а обухваћена су домаћинства с најмање једним чланом који има између 16 и 74 године живота.

На питање које се односи на уређаје заступљене у домаћинствима испитаници су могли дати више одговора. Истраживање показује да 97,8% домаћинстава поседује ТВ, 73,6% мобилни телефон, а 33,8 % кабловску ТВ.

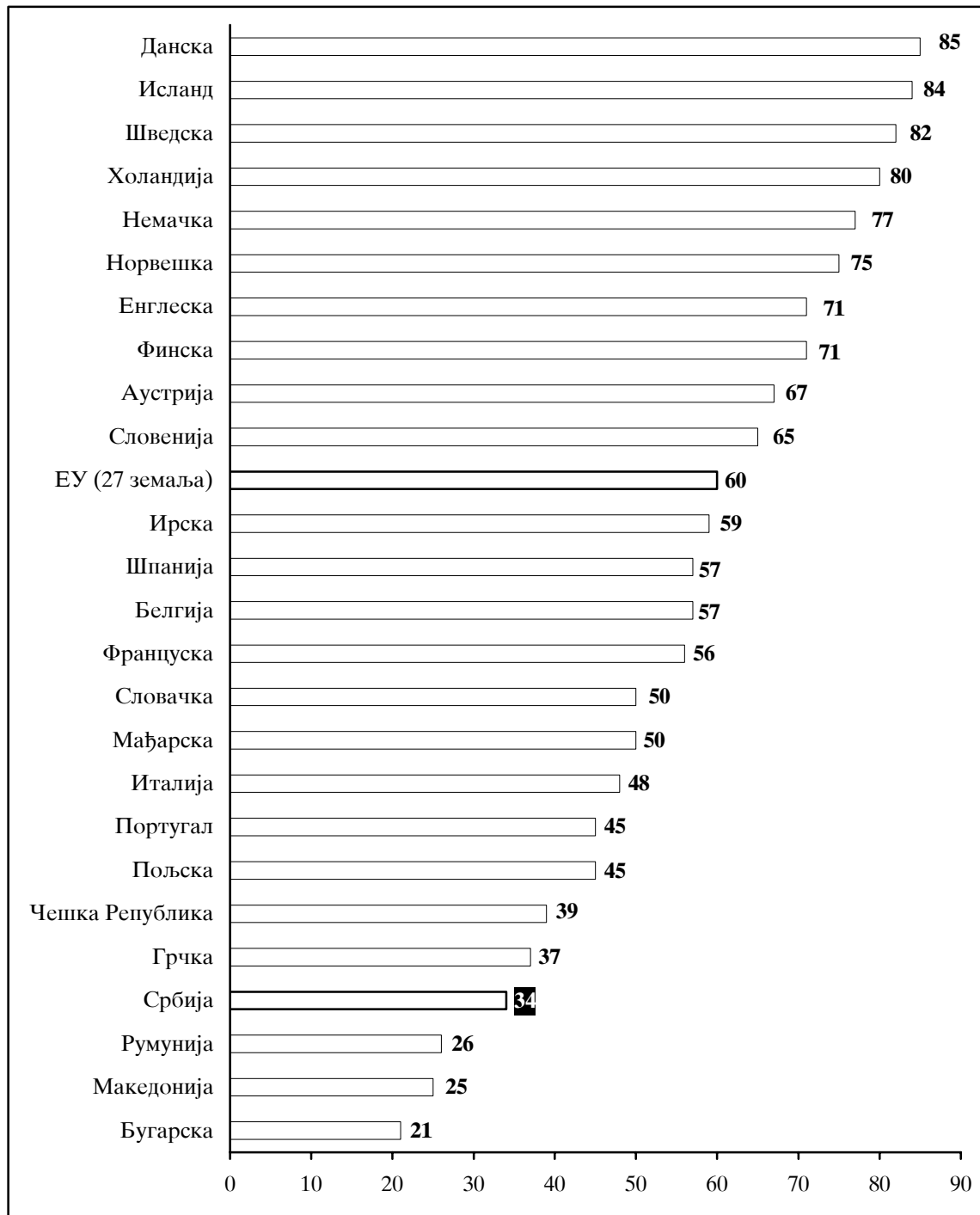
Свега 3,8% домаћинстава поседује лаптоп, што представља повећање од 2,3% у односу на 2006. годину.

Основни налази до којих се у овом истраживању дошло указују на то да 34% домаћинстава у Републици Србији поседује рачунар, што чини повећање од 7,5% у односу на 2006. годину.

Заступљеност рачунара у домаћинствима варира у зависности од територијалне целине износи:

- у Београду 45,4%,  
 - у Војводини 34,4%,  
 - у централној Србији 26,3%.

Граф. 1. Процент домаћинстава која поседују РАЧУНАР у земљама Европе

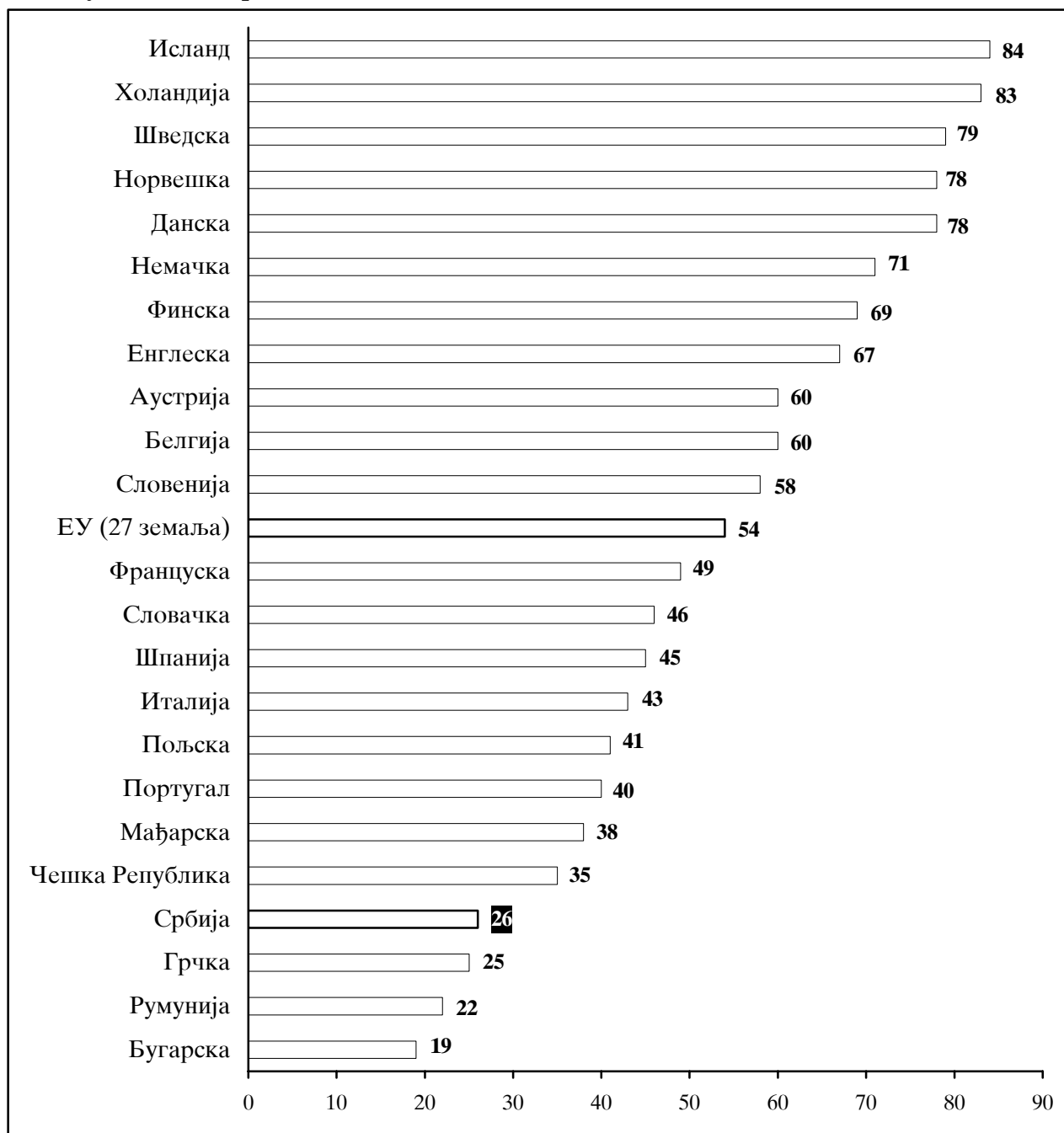


34% домаћинстава у Србији поседује рачунар

У Републици Србији 26,3% домаћинстава поседује Интернет прикључак, што чини повећање од 7,8% у односу на 2006. годину.

Заступљеност Интернет прикључка највећа је у Београду и износи 39,1%. У Војводини она износи 29,2%, а у централној Србији 16,5%.

Граф. 2. Процент домаћинстава која поседују **ИНТЕРНЕТ ПРИКЉУЧАК** у земљама Европе



26,3% домаћинстава у Србији поседује Интернет прикључак

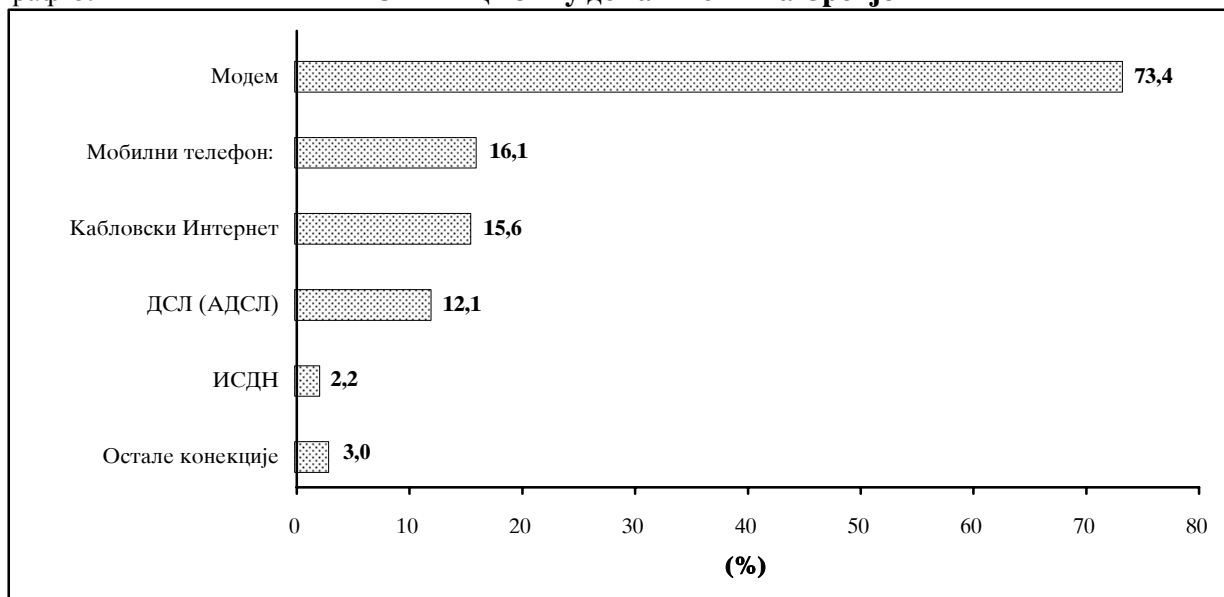


Када је реч о начину приступања Интернету (типови конекције), домаћинствима је било омогућено да одаберу неколико понуђених одговора. На основу добијених резултата, од укупног броја домаћинстава која поседују

Интернет прикључак, модемску конекцију има 73,4% домаћинстава, WAP и GPRS 16,1% домаћинстава, кабловски Интернет (15,6%), ДСЛ (АДСЛ) 12,1% домаћинстава.

73,4% домаћинстава која имају Интернет прикључак користе модемску конекцију

Граф. 3. Тип ИНТЕРНЕТ КОНЕКЦИЈЕ у домаћинствима Србије



Резултати истраживања показују смањење модемске и ИСДН конекције за 9,8% у односу на 2006. годину. То је пре свега последица раста употребе широкопојасне (броадбанд) конекције за нешто више од 10% у односу на 2006. годину.

Широкопојасна (броадбанд) Интернет конекција не омогућава само бржи приступ Интернету, већ мења целокупни начин употребе Интернета будући да омогућава преузимање (доњнлоад) информација са Интернета на рапидно бржи начин. У складу са тим као један од основних показатеља

развијености употребе ИКТ-а у Европској Унији од 2005 год. јесте и проценат домаћинстава која поседују овај вид Интернет конекције. У Србији 7,3% домаћинстава има широкопојасну (*broadband*) Интернет конекцију. И према овом показатељу Србија значајно заостаје за земљама Европске Уније, просек за 27 земаља чланица износи 42%. Заступљеност ове врсте Интернет конекције највећа је у Београду и износи 15,3%, у Војводини 8,1%, а најмања је у централној Србији и износи свега 3,2%.

\*\*\*\*\*

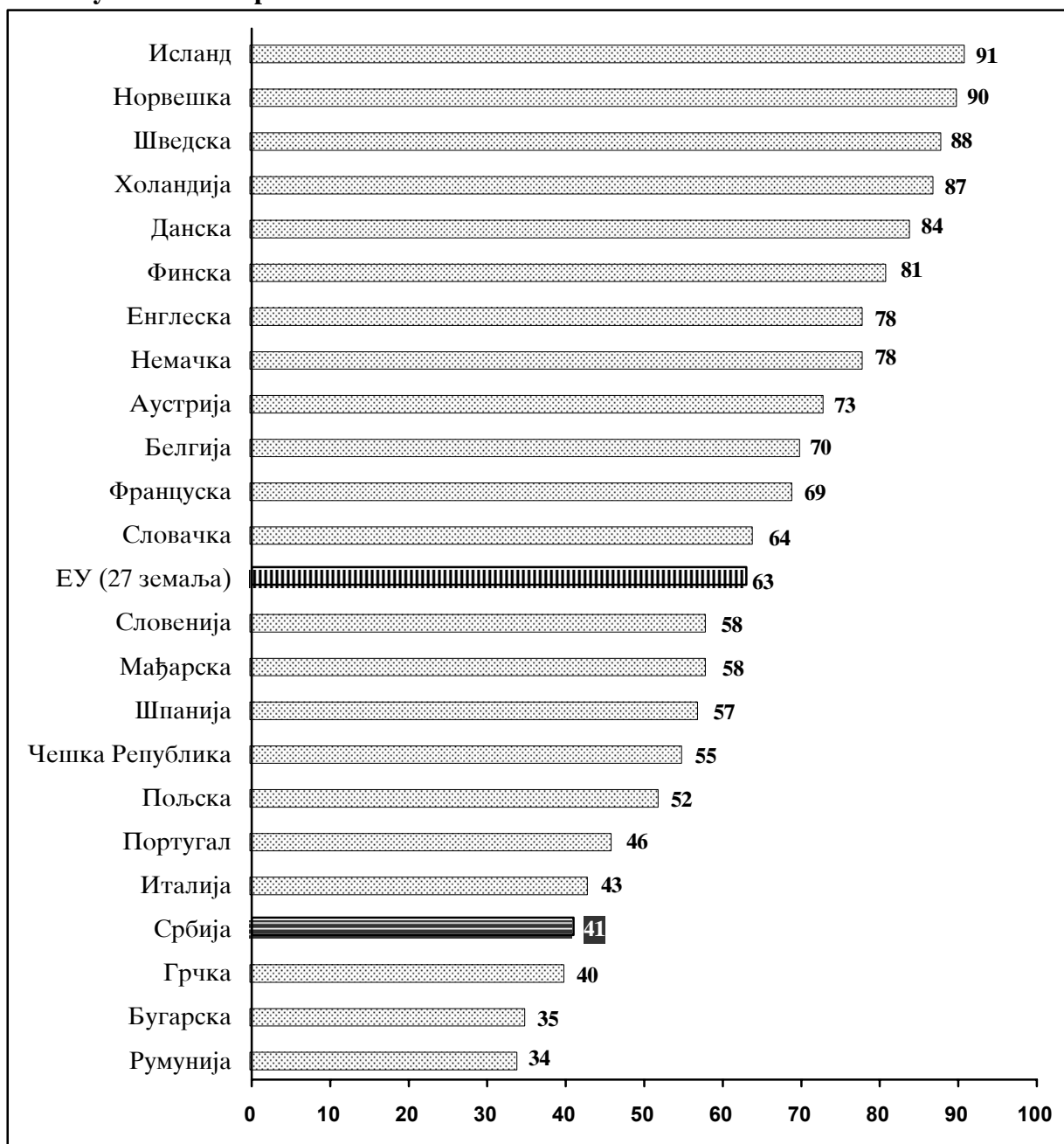
### 1. ПОЈЕДИНЦИ

Према методологији ЕУРОСТАТ-а обухваћен су појединци између 16 и 74 године живота.

У Републици Србији;  
 - 41,2% лица је у последња три месеца користило рачунар,  
 - 2,6% лица је користило рачунар пре више од три месеца,  
 - 3,9% пре више од годину дана.  
 Чак 52,3% лица никада није користило рачунар.

За 4,5% повећао се број лица која користе рачунар у односу на 2006. годину

Граф. 4. Процент лица која су користила рачунар (у последња три месеца) у земљама Европе



Преко 2 300 000 лица користило је рачунар у последња три месеца

Удео корисника рачунара (у последња три месеца), према **нивоу образовања**:

- 70,1% од лица с вишим и високим образовањем;
- 49,2% од лица са средњим образовањем;
- 24,9% од лица са образовањем нижим од средњег образовања.

Удео корисника рачунара (у последња три месеца), према **полу**

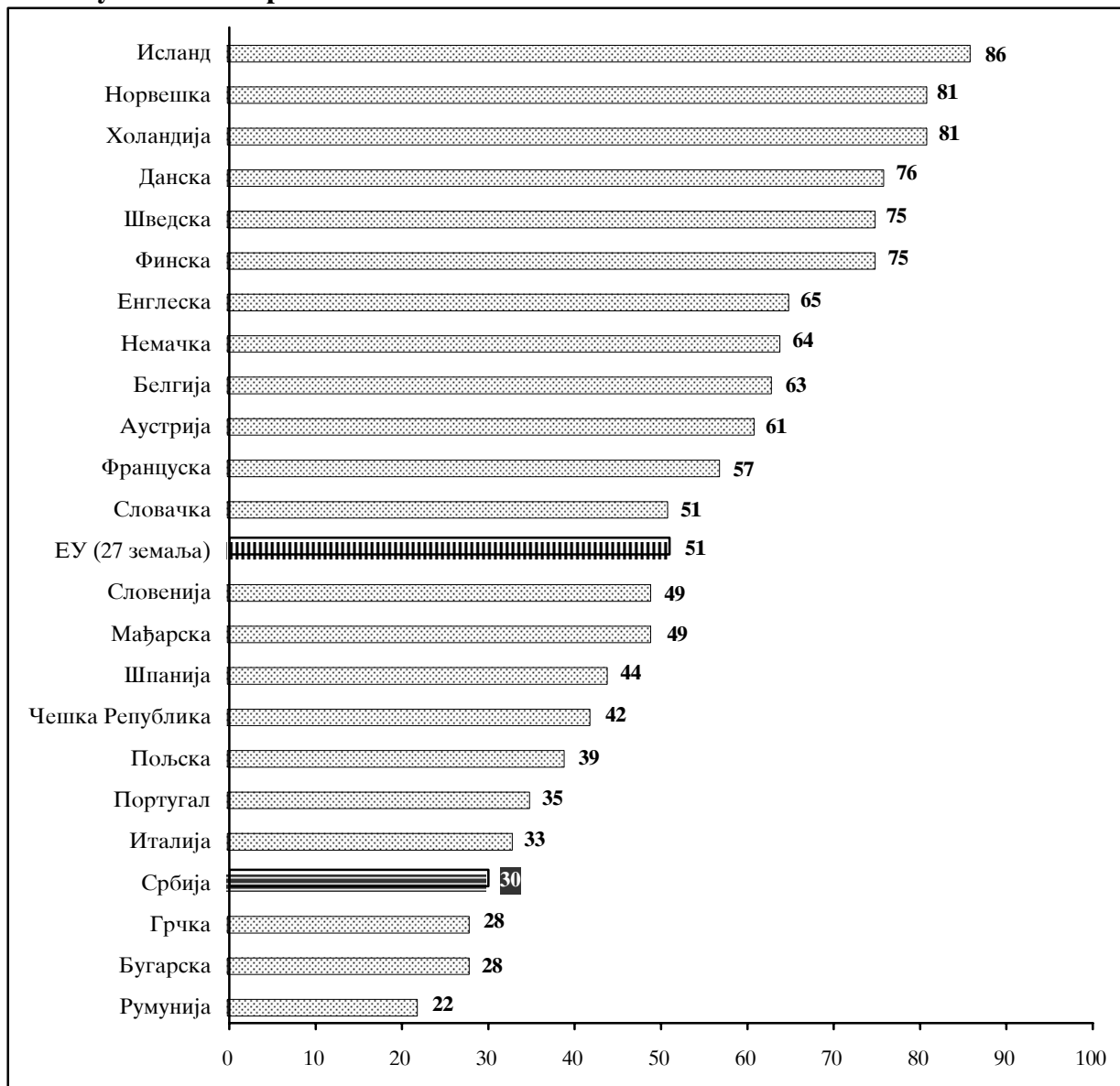
- 45,9% особа мушког пола;
- 36,7% особа женског пола користило рачунар

У Србији је 29,9% лица користило Интернет у последња три месеца, 3,3% испитаника је Интернет користило пре више од 3 месеца,

1,5% пре више од годину дана. Чак 65,4% испитаника никад није користило Интернет.

За 3% се повећао број лица која користе Интернет у односу на 2006. годину  
 Преко 1 700 000 лица користило је Интернет у последња три месеца

Граф. 5. Процент лица која су користила Интернет (у последња три месеца) у земљама Европе



Анализа испитаника према полу показује да је у последња три месеца 35,4% особа мушког пола а 24,5% особа женског пола користило Интернет.

У последња три месеца највише испитаника користило је Интернет код куће (75,8%), 32,2% на послу, 18,2% у кући друге особе, 13,2% у образовној установи, 4,2% у Интернет кафеима.

Испитаници су током последња три месеца Интернет највише користили за: слање и примање *e-mail*-ова (75,9%), тражење информација о роби и услугама (64,5%), играње или преузимање игрица, слика или музике (51,4%), коришћење услуга које се односе на путовање и смештај (29,9%), читање или скидање *on-line* новина, часописа (29,7%).

Удео корисника Интернета (у последња три месеца), према нивоу образовања:

- 60,2% од лица с вишим и високим образовањем;
- 35,3% од лица са средњим образовањем;
- 15,9% од лица са образовањем нижим од средњег образовања.

**БАЗЕ ВРЕМЕНСКИХ СЕРИЈА  
РЕПУБЛИЧКОГ ЗАВОДА ЗА СТАТИСТИКУ  
С Р Б И Ј Е**

**TIME SERIES DATA BASES IN  
STATISTICAL OFFICE OF THE REPUBLIC  
OF S E R B I A**

**ОДСЕК ЗА ВРЕМЕНСКЕ СЕРИЈЕ И  
СТАТИСТИЧКЕ АНАЛИЗЕ**

**DEPARTMENT OF TIME SERIES AND  
STATISTICAL ANALYSIS**

**Мр Милена Раданов-Радичев  
Мр Нада Ђерић**

*Milena Radanov-Radičev, M.Sc.  
Nada Đerić, M.Sc.*

**УВОДНА НАПОМЕНА:**

Респектујући интерес наших корисника, и даље ћемо објављивати текст о бази временских серија у РЗС и њихов списак из претходних бројева ТРЕНДОВА (март 2004 - септембар 2007) са методолошким изменама које су у међувремену наступиле (измене у називу, или увођење нове серије). **Нове серије, додате у текућој години, су означене тако што су шифре таквих серија подвучене.**

У односу на први број, у списку серија је сваки пут ажурирана информација о укупном броју серија по појединим активностима и дужинама серија у времену. Списак серија о спољној трговини (у броју од јуна 2005. године) редукован је и допуњен новим серијама по земљама које су класификоване по географским и економским зонама. **У броју од марта 2007, База временских серија је допуњена са 20 серија о укупном извозу и увозу роба, по економској намени (BEC) и по класификацији намене ЕУ у еврима. База је, такође, допуњена са 6 серија из области незапослености и са четири серије из области расподеле. У броју од јуна 2007, додате су још четири серије: укупна номинална, укупна реална лична тражња, серија базних индекса цена произвођача индустријских производа и серија цена на мало без струје. У овом броју ТРЕНДОВА - децембар 2007. године, додате су четири серије из области расподеле и серија о продуктивности рада индустрије.**

Дужи низ година, у државној статистици (СФР Југославије, СР Југославије, Србије и Црне Горе, и сада Републике Србије) постојала је и одржавала се база временских серија настала из података званичне статистике и преузетих података других државних институција.

Све серије у бази временских серија, су **серије економских показатеља**. Промене у методологијама појединих области пропраћене су прерачунавањем постојећих временских тачака у серији према новим правилима, или скраћивањем серија, или на неки други начин. У сваком случају, увек се настојало да се очува скуп показатеља упоредивих у времену.

**Од јануара 2004. године, постоји база временских серија за Републику Србију (која је методолошки и садржајно наставак претходних).**

**INTRODUCTORY NOTE:**

*Respecting interest of our readers, the following text and the list of series from the data base of Statistical Office of the Republic of Serbia is being repeated from the previous issues of this publication (March 2004 to September 2007). Some methodological changes have been made in the meantime (names of some series have been changed or some new ones have been added). **New series are marked by underlining the code of each one in the list added in current year.***

*Information concerning the series' length and the total number of series for the specific group of economic activities are always accurate. The series' list in TRENDS - June 2005 presents new series of foreign trade data. **In TRENDS - March 2007, the Time Series Data Bases' list is expanded with 20 new series on total imports and exports of goods, by economic assignment (BEC) and by EU classification of assignment, in euros. The Data Bases is also expanded by 6 series referring to unemployment section and four series related to distribution. In TRENDS - June 2007, four series have been added: total nominal and real persons' demand, and base indices series of producers' prices of manufactured goods and the series of retail prices excluding electricity. In December 2007 issue of TRENDS, four series have been added referring to distribution section and one series on industrial productivity.***

*During certain number of years, time series data base was established and maintained by state statistics (of SFR Yugoslavia, SR Yugoslavia, Serbia and Montenegro, and now by statistic of Republic of Serbia). The base was obtained from data collected by official statistics and data provided by other public institutions.*

*All the established series are the **economic** ones. Any methodological change that appeared was applied followed either by recalculating previous data according to new rules or by cutting the series, or in some other, appropriate way. In any case, there was always the intention to maintain the data comparability in time.*

*Since January 2004, the time series data base for Republic of Serbia have been established, being the continuation of the previous bases in methodological and contents aspect.*

Истовремено су се стекли услови за једну круцијалну измену у методологији евалуације временских серија. Серије одговарајућих области приказују се према **Класификацији делатности (КД)** која се примењује од јануара 2001. године, а у знатној мери се разликује од **Јединствене класификације делатности (ЈКД)** која је била у примени више од 20 година. Део података по КД статистика прикупља од јануара 2004, док се подаци за претходне месеце добијају компилацијом старих података из ЈКД у КД.

Иако је садржајно наставак публикације ЕКОНОМСКИ ТРЕНД, од првог броја, нова публикација ТРЕНДОВИ је и презентација података из базе временских серија по Класификацији делатности.

Стога, дајемо комплетан садржај базе, то јест списак свих серија које се прате, а од којих је само одређен број презентован у публикацији. Приказаћемо их груписане према области економске активности коју описују.

Све серије су подељене физички и функционално у две паралелне базе: ТРЕНДАГРЕГАТ - ТАГР база временских серија апсолутних вредности праћене појаве, и ТРЕНДИНДЕКС - ТИНД - база временских серија које се прате исказано у базним или ланчаним индексима.

Шестоцифрена шифра сваке серије на последњем, шестом месту има шифру:

\*0\* - ознака да је серија индексна, или

\*1\* - ознака да је серија агрегатна.

Серије статистике индустрије, које се односе на производњу и на залихе, и серије статистике цена су само индексне.

*At the same time, the crucial change in methodology of time series evaluating could be applied as the new circumstances in statistics were appeared. Time series data (for appropriate sectors) are presented in terms of **Classification of Activities (CA)**, which has been applied since January 2001. There are quite differences between CA and **Uniform Classification of Activities (UCA)**, which had been in use for over twenty years. Statistics has been collecting data by CA methodology for some of the sectors since January 2004, while data for previous months are obtained by compiling data collected by UCA methodology.*

*Nevertheless, TRENDS are said to be the continuation of ECONOMIC TREND. Starting the first issue, new publication presents data due to the Classification of activities (CA).*

*That is the reason for presenting the full content of time series data bases, only the part of which is used for the TRENDS publication. The way of grouping series is defined by the sector of economic activity they describe.*

*All the series provided by statistics are divided into two parallel data bases:*

*TRENDAGGREGATE - TAGR time series data base covering data in terms of absolute values, and*

*TRENDINDEX - TIND - time series data base covering data in terms of base or chain indices.*

*The six digit code is added to each of the series. The last, the sixth digit defines the type of series data:*

*\*0\* - for index data, and*

*\*1\* - for absolute values data.*

*The series of industry statistics, referring to production and stocks, as well as the series of prices do not have aggregates.*

## ВРЕМЕНСКЕ СЕРИЈЕ У СТАТИСТИЦИ

### ЕКОНОМСКЕ АКТИВНОСТИ

АКТИВНОСТИ  
ФИНАЛНА ТРАЖЊА  
СПОЉНА ТРГОВИНА  
ЗАПОСЛЕНОСТ  
РАСПОДЕЛА  
ЦЕНЕ  
МОНЕТАРНИ СЕКТОР

## TIME SERIES IN STATISTICS

### ECONOMIC ACTIVITIES

ACTIVITIES  
FINAL DEMAND  
EXTERNAL TRADE  
EMPLOYMENT  
DISTRIBUTION  
PRICES  
MONETARY SECTOR

**АКТИВНОСТИ** (Укупан број серија: 45)

**Дужина серија: јануар 2001 - новембар 2007.**

**010000 Индустриска производња - укупно**

- 010010 Енергија  
010020 Интермедијарни производи, осим енергије  
010030 Капитални производи  
010040 Трајни производи за широку потрошњу  
010050 Нетрајни производи за широку потрошњу

**013000 Вађење руда и камена**

- 013100 Вађење и брикетирање угља  
013110 Вађење сирове нафте и гаса, услуге  
013120 Вађење руда урана и торијума, (-)  
013130 Вађење руда метала  
013140 Вађење осталих руда и камена

**014000 Прерађивачка индустрија**

- 014150 Производња прехранбених производа и пића  
014160 Производња дуванских производа  
014170 Производња текстилних предива и тканина  
014180 Производња одевних предмета и крзна  
014190 Производња коже и предмета од коже, обуће  
014200 Прерада и производи од дрвета и плуте  
014210 Производња целулозе, папира и прерада папира  
014220 Издавање, штампање и репродукција  
014230 Производња кокса и деривата нафте  
014240 Производња хемикалија и хемијских производа  
014250 Производња производа од гуме и пластике  
014260 Производња производа од осталих минерала  
014270 Производња основних метала  
014280 Производња металних производа, осим машина  
014290 Производња осталих машина и уређаја  
014300 Производња канцеларијских и рачунских машина, **јан. 2004 - нов. 2007.**  
014310 Производња других електричних машина и апарата  
014320 Производња радио, ТВ и комуникационе опреме  
014330 Производња прецизних и оптичких инструмената  
014340 Производња моторних возила и приколица

**ACTIVITIES**

(Total number of series: 45)

**Series' length: January 2001 - November 2007**

**010000 Industrial production - total**

- 010010 Energy  
010020 Intermediary products, except energy  
010030 Capital products  
010040 Durable products for consumption  
010050 Non-durable products for consumption

**013000 Mining and quarrying**

- 013100 Mining of coal  
013110 Extractions of crude petroleum and gas, service activities  
013120 Mining of uranium and thorium ores, (-)  
013130 Mining of metal ores  
013140 Other mining and quarrying

**014000 Manufacturing**

- 014150 Manufacture of food products and beverages  
014160 Manufacture of tobacco products  
014170 Manufacture of textile yarns and textiles  
014180 Manufacture of wearing apparel and fur  
014190 Manufacture of leather and leader products, footwear  
014200 Manufacture of wood and products of wood and cork  
014210 Manufacture of pulp paper and paper products  
014220 Publishing, printing and reproduction  
014230 Manufacture of coke and refined petroleum products  
014240 Manufacture of chemicals and chemical products  
014250 Manufacture of rubber and plastic products  
014260 Manufacture of other mineral products  
014270 Manufacture of basic metal  
014280 Manufacture of metal products, except machinery  
014290 Manufacture of other machinery and equipment  
014300 Manufacture of office machinery and computers, **January 2004 - November 2007**  
014310 Manufacture of other electrical machinery and apparatus  
014320 Manufacture of radio, television and communication equipment  
014330 Manufacture of precision and optical instruments  
014340 Manufacture of motor vehicles and trailers

014350	Производња осталих саобраћајних средстава	014350	Manufacture of other transport equipment
014360	Производња намештаја и сличних производа	014360	Manufacture of furniture and related products
014370	Рециклажа	014370	Recycling
<b>015000</b>	<b>Производња и дистрибуција електричне енергије, гаса и воде</b>	<b>015000</b>	<b>Electricity, gas and water supply</b>
015400	Производња електричне енергије, гаса и топле воде <b>јануар 2004-новембар 2007.</b>	015400	Electricity, gas and hot water supply <b>January 2004 - November 2007</b>
015410	Пречишћавање и дистрибуција воде	015410	Purification and distribution of water
<u>ОСТАЛЕ ОБЛАСТИ АКТИВНОСТИ:</u>		<u>OTHER SECTORS OF ACTIVITIES:</u>	
<u>Дужина серије: јануар 1994 - септембар 2007.</u>		<u>Series' length: January 1994 - September 2007</u>	
<b>010301</b>	<b>Часови рада на градилиштима - предузећа</b>	<b>010301</b>	<b>Hours of work on construction sites - Enterprises</b>
<u>Дужина серија: јануар 1997 - септембар 2007.</u>		<u>Series' length: January 1997 - September 2007</u>	
<b>010401</b>	<b>Обим услуга у саобраћају - укупно</b>	<b>010401</b>	<b>Volume of transport services - total</b>
010471	Обим услуга у путничком саобраћају - укупно	010471	Volume of services in passengers' transport - total
010541	Обим услуга у теретном саобраћају - укупно	010541	Volume of services in freights' transport - total
<u>Дужина серија: јануар 2000 - новембар 2007.</u>		<u>Series' length: January 2000 - November 2007</u>	
<b>010701</b>	<b>Ноћења туриста - укупно</b>	<b>010701</b>	<b>Tourist nights - total</b>
010711	Ноћења туриста - домаћи	010711	Tourist nights - domestic
010721	Ноћења туриста - страни	010721	Tourist nights - foreign
<b>ФИНАЛНА ТРАЖЊА (Укупан број серија: 47)</b>		<b>FINAL DEMAND (Total number of series: 47)</b>	
<u>Дужина серија: јануар 2001 - новембар 2007.</u>		<u>Series' length: January 2001 - November 2007</u>	
<u>ЗАЛИХЕ ГОТОВИХ ПРОИЗВОДА:</u>		<u>STOCKS IN MANUFACTURED GOODS:</u>	
020000	Индустријска производња - укупно	020000	Industrial production - total
020010	Енергија	020010	Energy
020020	Интермедијарни производи, осим енергије	020020	Intermediary products, except energy
020030	Капитални производи	020030	Capital products
020040	Трајни производи за широку потрошњу	020040	Durable products for consumption
020050	Нетрајни производи за широку потрошњу	020050	Non-durable products for consumption
<b>023000</b>	<b>Вађење руда и камена</b>	<b>023000</b>	<b>Mining and quarrying</b>
023100	Вађење и брикетирање угља	023100	Mining of coal
023110	Вађење сирове нафте и гаса, услуге	023110	Extractionss of crude petroleum and gas, service activities
023120	Вађење руда урана и торијума, (-)	023120	Mining of uranium and thorium ores, (-)
023130	Вађење руда метала	023130	Mining of metal ores
023140	Вађење осталих руда и камена	023140	Other mining and quarryng
<b>024000</b>	<b>Прерађивачка индустрија</b>	<b>024000</b>	<b>Manufacturing</b>
024150	Производња прехранбених производа и пића	024150	Manufacture of food products and beverages
024160	Производња дуванских производа	024160	Manufacture of tobacco products
024170	Производња текстилних предива и тканина	024170	Manufacture of textile yarns and textiles
024180	Производња одевних предмета и крзна	024180	Manufacture of wearing apparel and fur

024190	Производња коже и предмета од коже, обуће	024190	Manufacture of leather and leader products, footwear
024200	Прерада и производи од дрвета и плуте	024200	Manufacture of wood and products of wood and cork
024210	Производња целулозе, папира и прерада папира	024210	Manufacture of pulp paper and paper products
024220	Издавање, штампање и репродукција	024220	Publishing, printing and reproduction
024230	Производња кокса и деривата нафте	024230	Manufacture of coke and refined petroleum products
024240	Производња хемикалија и хемијских производа	024240	Manufacture of chemicals and chemical products
024250	Производња производа од гуме и пластике	024250	Manufacture of rubber and plastic products
024260	Производња производа од осталих минерала	024260	Manufacture of rubber and plastic products
024270	Производња основних метала	024270	Manufacture of basic metal
024280	Производња металних производа, осим машина	024280	Manufacture of metal products, except machinery
024290	Производња осталих машина и уређаја	024290	Manufacture of other machinery and equipment
024300	Производња канцеларијских и рачунских машина, <b>јануар 2004- новембар 2007.</b>	024300	Manufacture of office machinery and computers, <b>January 2004 - November 2007</b>
024310	Производња других електричних машина и апарата	024310	Manufacture of other electrical machinery and apparatus
024320	Производња радио, ТВ и комуникационе опреме	024320	Manufacture of radio, television and communication equipment
024330	Производња прецизних и оптичких инструмената	024330	Manufacture of precision and optical instruments
024340	Производња моторних возила и приколица	024340	Manufacture of motor vehicles and trailers
024350	Производња осталих саобраћајних средстава	024350	Manufacture of other transport equipment
024360	Производња намештаја и сличних производа	024360	Manufacture of furniture and related products
024370	Рециклажа	024370	Recycling
<b>025000</b>	<b>Производња и дистрибуција електричне енергије, гаса и воде, (-)</b>	<b>025000</b>	<b>Electricity, gas and water supply, (-)</b>
025400	Производња електричне енергије, гаса и топле воде, (-)	025400	Electricity, gas and hot water supply, (-)
025410	Пречишћавање и дистрибуција воде, (-)	025410	Purification and distribution of water, (-)
<b>ОСТАЛЕ ОБЛАСТИ ТРАЖЊЕ:</b>		<b>OTHER DEMAND SECTORS :</b>	
<b>Дужина серија: јануар 2001 - новембар 2007.</b>		<b>Series' length: January 2001 - November 2007</b>	
<b>031201</b>	<b>Номинална лична тражња - укупно</b>	<b>031201</b>	<b>Nominal personal demand - total</b>
<b>031220</b>	<b>Реална лична тражња - укупно</b>	<b>031220</b>	<b>Real personal demand - total</b>
<b>040201</b>	<b>Промет робе у трговини на мало у предузећима, у текућим ценама - укупно</b>	<b>040201</b>	<b>Turnover of goods retail trade in enterprises, in current prices - total</b>
<b>010500</b>	<b>Промет робе у трговини на мало у предузећима, у сталним ценама - укупно</b>	<b>010500</b>	<b>Turnover of goods in retail trade in enterprises, in constant prices - total</b>
<b>Дужина серија: јануар 1997 - новембар 2007.</b>		<b>Series' length: January 1997 - November 2007</b>	
<b>090101</b>	<b>Бруто наплата јавних прихода - укупно</b>	<b>090101</b>	<b>Collection of public revenues - total</b>
090111	Приходи и примања буџета - укупно	090111	Revenues and receipts of budget - total
100101	Приходи организација социјалног осигурања - укупно	100101	Revenues of social security organization - total



**СПОЉНА ТРГОВИНА (Број серија: 240)**

**Дужина серија: јануар 1996 - новембар 2007.**

**050301 Извоз роба - укупно (USD)**

- 050331 Извоз роба - средства рада  
050341 Извоз роба - материјал за репродукцију  
050351 Извоз роба - роба за личну потрошњу

**050401 Увоз роба - укупно (USD)**

- 050431 Увоз роба - средства рада  
050441 Увоз роба - материјал за репродукцију  
050451 Увоз роба - роба за личну потрошњу

**Дужина серија: јануар 2004 - новембар 2007.**

- 050011 Извоз - Енергија  
050021 Извоз - Интермедијарни производи,  
осим енергије  
050031 Извоз - Капитални производи  
050041 Извоз - Трајни производи за широку  
потрошњу  
050051 Извоз - Нетрајни производи за широку  
потрошњу  
050061 Извоз - Остало (пољопривредни производи)  
050071 Увоз - Енергија  
050081 Увоз - Интермедијарни производи, осим  
енергије  
050091 Увоз - Капитални производи  
050101 Увоз - Трајни производи за широку  
потрошњу  
050111 Увоз - Нетрајни производи за широку  
потрошњу  
050121 Увоз - Остало (пољопривредни производи)

**Дужина серија: јануар 2003 - новембар 2007.**

- 050361 Извоз - Вађење руда и камена**  
**050461 Увоз - Вађење руда и камена**  
**050371 Извоз - Прерађивачка индустрија**  
**050471 Увоз - Прерађивачка индустрија**  
**050381 Извоз - Производња електричне енергије, гаса и воде**  
**050481 Увоз - Производња електричне енергије, гаса и воде**  
**050391 Извоз роба - Индустријски производи**  
**050491 Увоз роба - Индустријски производи**  
051011 Извоз - Вађење угља  
051021 Извоз - Вађење сирове нафте и гаса,  
услуге  
051031 Извоз - Вађење руда урана и торијума,(-)  
051041 Извоз - Вађење руда метала  
051051 Извоз - Вађење осталих руда и камена  
051061 Извоз - Производња прехранбених  
производа и пића  
051071 Извоз - Производња дуванских производа  
051081 Извоз - Производња текстилних  
предива и тканина  
051091 Извоз - Производња одевних предмета и  
крзна

**EXTERNAL TRADE (Total number of series: 240)**

**Series' length: January 1996 - November 2007**

**050301 Exports of goods - total (USD)**

- 050331 Exports of goods - capital goods (USD)  
050341 Exports of goods - intermediate goods (USD)  
050351 Exports of goods - consumer goods (USD)

**050401 Imports of goods - total (USD)**

- 050431 Imports of goods - capital goods (USD)  
050441 Imports of goods - intermediate goods (USD)  
050451 Imports of goods - consumer goods (USD)

**Series' length: January 2004 - November 2007**

- 050011 Exports - Energy  
050021 Exports - Intermediary products, except  
energy  
050031 Exports - Capital products  
050041 Exports - Durable products for consumption  
050051 Exports - Non-durable products for  
consumption  
050061 Exports - Others (Agricultural products)  
050071 Imports - Energy  
050081 Imports - Intermediary products, except  
energy  
050091 Imports - Capital products  
050101 Imports - Durable products for consumption  
050111 Imports - Non-durable products for  
consumption  
050121 Imports - Others (Agricultural products)

**Series' length: January 2003 - November 2007**

- 050361 Exports - Mining and quarrying**  
**050461 Imports - Mining and quarrying**  
**050371 Exports - Manufacturing**  
**050471 Imports - Manufacturing**  
**050381 Exports - Electricity, gas and water supply**  
**050481 Imports - Electricity, gas and water supply**  
**050391 Exports of goods - Industrial productions**  
**050491 Imports of goods - Industrial productions**  
051011 Exports - Mining of coal  
051021 Exports - Extractions of crude petroleum and  
gas, service activities  
051031 Exports - Mining of uranium and thorium ores,(-)  
051041 Exports - Mining of metal ores  
051051 Exports - Other mining and quarrying  
051061 Exports - Manufactures of food products and  
beverages  
051071 Exports - Manufacture of tobacco products  
051081 Exports - Manufactures of textile yarns and  
textiles  
051091 Exports - Manufactures of wearing apparel  
and fur

051101	Извоз - Производња коже и предмета од коже, обуће	051101	<i>Exports - Manufacture of leather and leather products, footwear</i>
051111	Извоз - Прерада и производи од дрвета и плуте	051111	<i>Exports - Manufactures of wood and products of wood and cork</i>
051121	Извоз - Производња целулозе, папира и прерада папира	051121	<i>Exports - Manufactures of pulp, paper and paper and paper-products</i>
051131	Извоз - Издавање, штампање и репродукција	051131	<i>Exports - Publishing, printing and reproduction</i>
051141	Извоз - Производња кокса и деривата нафте	051141	<i>Exports - Manufacture of coke and refined petroleum products</i>
051151	Извоз - Производња хемикалија и хемијских производа	051151	<i>Exports - Manufacture of chemicals and chemical products</i>
051161	Извоз - Производња производа од гуме и пластике	051161	<i>Exports - Manufacture of rubber and plastic products</i>
051171	Извоз - Производња производа од осталих минерала	051171	<i>Exports - Manufacture of other mineral products</i>
051181	Извоз - Производња основних метала	051181	<i>Exports - Manufacture of basic metal</i>
051191	Извоз - Производња металних производа, осим машина	051191	<i>Exports - Manufacture of metal products, except machinery</i>
051201	Извоз - Производња осталих машина и уређаја	051201	<i>Exports - Manufacture of other machinery and equipment</i>
051211	Извоз - Производња канцеларијских и рачунских машина	051211	<i>Exports - Manufacture of office machinery and computers</i>
051221	Извоз - Производња других електричних машина и апарата	051221	<i>Exports - Manufacture of other electrical machinery and apparatus</i>
051231	Извоз - Производња радио, ТВ и комуникационе опреме	051231	<i>Exports - Manufacture of radio, television and communication equipment</i>
051241	Извоз - Производња прецизних и оптичких инструмената	051241	<i>Exports - Manufacture of precision and optical instruments</i>
051251	Извоз - Производња моторних возила и приколица	051251	<i>Exports - Manufacture of motor vehicles and trailers</i>
051261	Извоз - Производња осталих саобраћајних средстава	051261	<i>Exports - Manufacture of other transport equipment</i>
051271	Извоз - Производња намештаја и сличних производа	051271	<i>Exports - Manufacture of furniture and related products</i>
051281	Извоз - Рециклажа	051281	<i>Exports - Recycling</i>
051291	Извоз - Производња електричне енергије, гаса и топле воде	051291	<i>Exports - Electricity, gas and hot water supply</i>
051301	Извоз - Пречишћавање и дистрибуција воде	051301	<i>Exports - Purification and distribution of water</i>
<b>052001</b>	<b>Извоз - земље - укупно</b>	<b>052001</b>	<b><i>Exports - countries - total</i></b>
<b>052011</b>	<b>Извоз - земље Европе - укупно</b>	<b>052011</b>	<b><i>Exports - Europe - total</i></b>
052021	Извоз - Европска унија (ЕУ)	052021	<i>Exports - European Union (EU)</i>
052031	Извоз - Остале европске земље	052031	<i>Exports - Other countries</i>
<b>052041</b>	<b>Извоз - земље Африке - укупно</b>	<b>052041</b>	<b><i>Exports - Africa - total</i></b>
052051	Извоз - Северна Африка	052051	<i>Exports - North Africa</i>
052061	Извоз - Остале афричке земље	052061	<i>Exports - Other countries</i>
<b>052071</b>	<b>Извоз - земље Америке - укупно</b>	<b>052071</b>	<b><i>Exports - America - total</i></b>
052081	Извоз - Северна Америка	052081	<i>Exports - North America</i>
052091	Извоз - Централна Америка, Кариби	052091	<i>Exports - Central America</i>
052101	Извоз - Јужна Америка	052101	<i>Exports - South America</i>
<b>052111</b>	<b>Извоз - земље Азије - укупно</b>	<b>052111</b>	<b><i>Exports - Asia - total</i></b>
052121	Извоз - Земље Блиског, Средњег истока	052121	<i>Exports - Near and Mile East Countries</i>

052131	Извоз - Остале азијске земље	052131	Exports - Other countries
<b>052141</b>	<b>Извоз - Океанија и Поларни регион - укупно</b>	<b>052141</b>	<b>Exports - Oceania and Polar region - total</b>
052151	Извоз - Аустралија, Нови Зеланд	052151	Exports - Australia, New Zeland
052161	Извоз - Остале земље Океаније	052161	Exports - Other countries
<b>053001</b>	<b>Извоз - по робним секторима - укупно</b>	<b>053001</b>	<b>Exports - by merchandise sections - total</b>
053361	Извоз - Храна и живе животиње	053361	Exports - Food and live animals
053371	Извоз - Пиће и дуван	053371	Exports - Beverages and tobacco
053381	Извоз - Сирове материје, осим горива	053381	Exports - Crude materials except fuels
053391	Извоз - Минерална горива и мазива	053391	Exports - Mineral fuels and lubricants
053401	Извоз - Животињска и биљна уља и масти	053401	Exports - Animal and vegetable fats
053411	Извоз - Хемијски производи	053411	Exports - Chemical products
053421	Извоз - Прерађени производи	053421	Exports - Manufactured goods
053431	Извоз - Машине и транспортни уређаји	053431	Exports - Machinery and transport equipment
053441	Извоз - Разни готови производи	053441	Exports - Miscellaneous manufactured goods
053451	Извоз - Производи и трансакције нигде непоменути	053451	Exports - Merchandise not elsewhere specified
053461	Извоз - индустријске земље - Храна и живе животиње	053461	Exports - industrial countries - Food and live animals
053471	Извоз - индустријске земље - Пиће и дуван	053471	Exports - industrial countries - Beverages and tobacco
053481	Извоз - индустријске земље - Сирове материје, осим горива	053481	Exports - industrial countries - Crude materials except fuels
053491	Извоз - индустријске земље - Минерална горива и мазива	053491	Exports - industrial countries - Mineral fuels and lubricants
053501	Извоз - индустријске земље - Животињска и биљна уља и масти	053501	Exports - industrial countries - Animal and vegetable fats
053511	Извоз - индустријске земље - Хемијски производи	053511	Exports - industrial countries - Chemical products
053521	Извоз - индустријске земље - Прерађени производи	053521	Exports - industrial countries - Manufactured goods
053531	Извоз - индустријске земље - Машине и транспортни уређаји	053531	Exports - industrial countries - Machinery and transport equipment
053541	Извоз - индустријске земље - Разни готови производи	053541	Exports - industrial countries - Miscellaneous manufactured goods
053551	Извоз - индустријске земље - Производи и трансакције нигде непоменути	053551	Exports - industrial countries - Merchandise not elsewhere specified
053561	Извоз - земље у развоју - Храна и живе животиње	053561	Exports - developing countries - Food and live animals
053571	Извоз - земље у развоју - Пиће и дуван	053571	Exports - developing countries - Beverages and tobacco
053581	Извоз - земље у развоју - Сирове материје, осим горива	053581	Exports - developing countries - Crude materials except fuels
053591	Извоз - земље у развоју - Минерална горива и мазива	053591	Exports - developing countries - Mineral fuels and lubricants
053601	Извоз - земље у развоју - Животињска и биљна уља и масти	053601	Exports - developing countries - Animal and vegetable fats
053611	Извоз - земље у развоју - Хемијски производи	053611	Exports - developing countries - Chemical products
053621	Извоз - земље у развоју - Прерађени производи	053621	Exports - developing countries - Manufactured goods
053631	Извоз - земље у развоју - Машине и транспортни уређаји	053631	Exports - developing countries - Machinery and transport equipment

053641	Извоз - земље у развоју - Разни готови производи	053641	Exports - developing countries - Miscellaneous manufactured goods
053651	Извоз - земље у развоју - Производи и трансакције нигде непоменути	053651	Exports - developing countries - Merchandise not elsewhere specified
054661	Извоз - земље <b>EFTA</b>	054661	Exports - <b>EFTA</b> countries
054671	Извоз - земље <b>ACP</b>	054671	Exports - <b>ACP</b> countries
054681	Извоз - земље <b>OPEC</b>	054681	Exports - <b>OPEC</b> countries
054691	Извоз - земље <b>MEDA</b>	054691	Exports - <b>MEDA</b> countries
054701	Извоз - земље <b>ASEAN</b>	054701	Exports - <b>ASEAN</b> countries
054711	Извоз - земље <b>SAARC</b>	054711	Exports - <b>SAARC</b> countries
054721	Извоз - земље <b>Европске уније</b>	054721	Exports - <b>European Union</b> countries
054731	Извоз - земље <b>CEEC</b>	054731	Exports - <b>CEEC</b> countries
054741	Извоз - земље <b>NAFTA</b>	054741	Exports - <b>NAFTA</b> countries
054751	Извоз - земље <b>MERCOSUR</b>	054751	Exports - <b>MERCOSUR</b> countries
054761	Извоз - земље <b>NICS</b>	054761	Exports - <b>NICS</b> countries
054771	Извоз - земље <b>APEC</b>	054771	Exports - <b>APEC</b> countries
054781	Извоз - земље <b>CIS</b>	054781	Exports - <b>CIS</b> countries
054791	Извоз - земље <b>OECD</b> , остало	054791	Exports - <b>OECD</b>
054801	Извоз - земље - неразврстано	054801	Exports - Other countries
055011	Увоз - Вађење угља	055011	Imports - Mining of coal
055021	Увоз - Вађење сирове нафте и гаса, услуге	055021	Imports - Extractions of crude petroleum and gas, service activities
055031	Увоз - Вађење руда урана и торијума,(-)	055031	Imports - Mining of uran and thorium ores,(-)
055041	Увоз - Вађење руда метала	055041	Imports - Mining of metal ores
055051	Увоз - Вађење осталих руда и камена	055051	Imports - Other mining and quarryng
055061	Увоз - Производња прехранбених производа и пића	055061	Imports - Manufactures of food products and beverages
055071	Увоз - Производња дуванских производа	055071	Imports - Manufacture of tobacco products
055081	Увоз - Производња текстилних предива и тканина	055081	Imports - Manufactures of textile yarns and textiles
055091	Увоз - Производња одевних предмета и крзна	055091	Imports - Manufactures of wearing apparel and fur
055101	Увоз - Производи коже и предмета од коже, обуће	055101	Imports - Manufacture of leather and leather products, footwear
055111	Увоз - Прерада и производи од дрвета и плуте	055111	Imports - Manufactures of wood and products of wood and cork
055121	Увоз - Производња целулозе, папира и прерада папира	055121	Imports - Manufactures of pulp, paper and paper and paper-products
055131	Увоз - Издавање, штампање и репродукција	055131	Imports - Publishing, printing and reproduction
055141	Увоз - Производња кокса и деривата нафте	055141	Imports - Manufacture of coke and refined petroleum products
055151	Увоз - Производња хемикалија и хемијских производа	055151	Imports - Manufacture of chemicals and chemical products
055161	Увоз - Производња производа од гуме и пластике	055161	Imports - Manufacture of rubber and plastic products
055171	Увоз - Производња производа од осталих минерала	055171	Imports - Manufacture of other mineral products
055181	Увоз - Производња основних метала	055181	Imports - Manufacture of basic metal
055191	Увоз - Производња металних производа, осим машина	055191	Imports - Manufacture of metal products, except machinery
055201	Увоз - Производња осталих машина и уређаја	055201	Imports - Manufacture of other machinery and equipment

055211 Увоз - Производња канцеларијских и рачунских машина	055211 Imports - Manufacture of office machinery and computers
055221 Увоз - Производња других електричних машина и апарата	055221 Imports - Manufacture of other electrical machinery and apparatus
055231 Увоз - Производња радио, ТВ и комуникационе опреме	055231 Imports - Manufacture of radio, television and communication equipment
055241 Увоз - Производња прецизних и оптичких инструмената	055241 Imports - Manufacture of precision and optical instruments
055251 Увоз - Производња моторних возила и приколица	055251 Imports - Manufacture of motor vehicles and trailers
055261 Увоз - Производња осталих саобраћајних средстава	055261 Imports - Manufacture of other transport equipment
055271 Увоз - Производња намештаја и сличних производа	055271 Imports - Manufacture of related products
055281 Увоз - Рециклажа	055281 Imports - Recycling
055291 Увоз - Производња ел. енергије, гаса и топле воде	055291 Imports - Electricity, gas and hot water supply
055301 Увоз - Пречишћавање и дистрибуција воде	055301 Imports - Purification and distribution of water
<b>056001 Увоз - земље - укупно</b>	<b>056001 Imports - countries - total</b>
<b>056011 Увоз - земље Европе - укупно</b>	<b>056011 Imports - Europ - total</b>
056021 Увоз - Европска унија (ЕУ)	056021 Imports - European Union (EU)
056031 Увоз - Остале европске земље	056031 Imports - Other countries
<b>056041 Увоз - земље Африке - укупно</b>	<b>056041 Imports - Africa - total</b>
056051 Увоз - Северна Африка	056051 Imports - North Africa
056061 Увоз - Остале афричке земље	056061 Imports - Other countries
<b>056071 Увоз - земље Америке - укупно</b>	<b>056071 Imports - America - total</b>
056081 Увоз - Северна Америка	056081 Imports - North America
056091 Увоз - Централна Америка, Кариби	056091 Imports - Central America
056101 Увоз - Јужна Америка	056101 Imports - South America
<b>056111 Увоз - земље Азије - укупно</b>	<b>056111 Imports - Asia - total</b>
056121 Увоз - Земље Блиског, Средњег истока	056121 Imports - Near and Middle East Countries
056131 Увоз - Остале азијске земље	056131 Imports - Other countries
<b>056141 Увоз - Океанија и Поларни регион - укупно</b>	<b>056141 Imports - Oceania and Polar region - total</b>
056151 Увоз - Аустралија, Нови Зеланд	056151 Imports - Australia, New Zeland
056161 Увоз - Остале земље Океаније	056161 Imports - Other countries
<b>057001 Увоз - по робним секторима - укупно</b>	<b>057001 Imports - by merchandise sections - total</b>
057361 Увоз - Храна и живе животиње	057361 Imports - Food and live animals
057371 Увоз - Пиће и дуван	057371 Imports - Beverages and tobacco
057381 Увоз - Сирове материје, осим горива	057381 Imports - Crude materials except fuels
057391 Увоз - Минерална горива и мазива	057391 Imports - Mineral fuels and lubricants
057401 Увоз - Животињска и биљна уља и масти	057501 Imports - Animal and vegetable fats
057411 Увоз - Хемијски производи	057411 Imports - Chemical products
057421 Увоз - Прерађени производи	057421 Imports - Manufactured goods
057431 Увоз - Машине и транспортни уређаји	057431 Imports - Machinery and transport equipment
057441 Увоз - Разни готови производи	057441 Imports - Miscellaneous manufactured goods
057451 Увоз - Производи и трансакције нигде непоменути	057451 Imports - Merchandise not elsewhere specified
057461 Увоз - индустријске земље - Храна и живе животиње	057461 Imports - industrial countries - Food and live animals
057471 Увоз - индустријске земље - Пиће и дуван	057471 Imports - industrial countries - Beverages and tobacco

057481 Увоз - индустријске земље - Сирове материје, осим горива	057481 Imports - industrial countries - Crude materials except fuels
057491 Увоз - индустријске земље - Минерална горива и мазива	057491 Imports - industrial countries - Mineral fuels and lubricants
057501 Увоз - индустријске земље - Животињска и биљна уља и масти	057501 Imports - industrial countries - Animal and vegetable fats
057511 Увоз - индустријске земље - Хемијски производи	057511 Imports - industrial countries - Chemical products
057521 Увоз - индустријске земље - Прерађени производи	057521 Imports - industrial countries - Manufactured goods
057531 Увоз - индустријске земље - Машине и транспортни уређаји	057531 Imports - industrial countries - Machinery and transport equipment
057541 Увоз - индустријске земље - Разни готови производи	057541 Imports - industrial countries - Miscellaneous manufactured goods
057551 Увоз - индустријске земље - Производи и трансакције нигде непоменути	057551 Imports - development countries - Merchandise not elsewhere specified
057561 Увоз - земље у развоју - Храна и живе животиње	057561 Imports - developing countries - Food and live animals
057571 Увоз - земље у развоју - Пиће и дуван	057571 Imports - developing countries - Beverages and tobacco
057581 Увоз - земље у развоју - Сирове материје, осим горива	057581 Imports - developing countries - Crude materials except fuels
057591 Увоз - земље у развоју - Минерална горива и мазива	057591 Imports - developing countries - Mineral fuels and lubricants
057601 Увоз - земље у развоју - Животињска и биљна уља и масти	057601 Imports - developing countries - Animal and vegetable fats
057611 Увоз - земље у развоју - Хемијски производи	057611 Imports - developing countries - Chemical products
057621 Увоз - земље у развоју - Прерађени производи	057621 Imports - developing countries - Manufactured goods
057631 Увоз - земље у развоју - Машине и транспортни уређаји	057631 Imports - developing countries - Machinery and transport equipment
057641 Увоз - земље у развоју - Разни готови производи	057641 Imports - developing countries - Miscellaneous manufactured goods
057651 Увоз - земље у развоју - Производи и трансакције нигде непоменути	057651 Imports - developing countries - Merchandise not elsewhere specified
057661 Увоз - земље <b>EFTA</b>	057661 Imports - <b>EFTA</b> countries
057671 Увоз - земље <b>ACP</b>	057671 Imports - <b>ACP</b> countries
057681 Увоз - земље <b>OPEC</b>	057681 Imports - <b>OPEC</b> countries
057691 Увоз - земље <b>MEDA</b>	057691 Imports - <b>MEDA</b> countries
057701 Увоз - земље <b>ASEAN</b>	057701 Imports - <b>ASEAN</b> countries
057711 Увоз - земље <b>SAARC</b>	057711 Imports - <b>SAARC</b> countries
057721 Увоз - земље <b>Европске уније</b>	057721 Imports - <b>European Union</b> countries
057731 Увоз - земље <b>CEEC</b>	057731 Imports - <b>CEEC</b> countries
057741 Увоз - земље <b>NAFTA</b>	057741 Imports - <b>NAFTA</b> countries
057751 Увоз - земље <b>MERCOSUR</b>	057751 Imports - <b>MERCOSUR</b> countries
057761 Увоз - земље <b>NICS</b>	057761 Imports - <b>NICS</b> countries
057771 Увоз - земље <b>APEC</b>	057771 Imports - <b>APEC</b> countries
057781 Увоз - земље <b>CIS</b>	057781 Imports - <b>CIS</b> countries
057791 Увоз - земље <b>OECD</b> , остало	057791 Imports - <b>OECD</b>
057801 Увоз - земље - неразврстано	057801 Imports - other countries
058001 Увоз према намени са Јединствене царинске исправе (ЈЦИ)	058001 Imports by purpose of Uniform Customs Document (UCD)
058011 Увоз према намени - опрема	058011 Imports by purpose - equipment

058021 Увоз према намени - репродукција и сировине  
058031 Увоз према намени - широка потрошња  
058041 Увоз према намени - резервни делови  
058051 Увоз према намени - хемикалије и реагенси

**Дужина серија:** јануар 2001 - новембар 2007.

**033001 Извоз роба - укупно (EUR)**

**033071** Извоз роба - средства рада (EUR)

**030081** Извоз роба - материјал за репродукцију (EUR)

**030091** Извоз роба - роба за личну потрошњу (EUR)

**034001 Увоз роба - укупно (EUR)**

**034071** Увоз роба - средства рада (EUR)

**034081** Увоз роба - материјал за репродукцију (EUR)

**034091** Увоз роба - роба за личну потрошњу (EUR)

**Дужина серија:** јануар 2001 - новембар 2007.

**033011** Извоз - Енергија (EUR)

**033021** Извоз - Интермедијарни производи, осим енергије (EUR)

**033031** Извоз - Капитални производи

**033041** Извоз - Трајни производи за широку потрошњу (EUR)

**033051** Извоз - Нетрајни производи за широку потрошњу (EUR)

**033061** Извоз - Остало (пољопривредни производи) (EUR)

**034011** Увоз - Енергија (EUR)

**034021** Увоз - Интермедијарни производи, осим енергије (EUR)

**034031** Увоз - Капитални производи (EUR)

**034041** Увоз - Трајни производи за широку потрошњу (EUR)

**034051** Увоз - Нетрајни производи за широку потрошњу (EUR)

**034061** Увоз - Остало (пољопривредни производи) (EUR)

**ЗАПОСЛЕНОСТ (Укупан број серија: 13)**

**Дужина серија:** јануар 1995 - новембар 2007.

**070001** Запослени - укупно јан. 2001 - новем. 2007.

**070051** Запослени - приватни предузетници и запослени код њих: јан. 2001 - нов. 2007.

**070101** Запослени у предузећима, установама и организацијама - укупно

070111 Запослени у предузећима, установама и организацијама - привреда

070121 Запослени у предузећима, установама и организацијама - ванпривреда

**070201** Лица која траже запослење - укупно

058021 Imports by purpose - reproduction and raw materials

058031 Imports by purpose - consumer goods

058041 Imports by purpose - spare parts

058051 Imports by purpose - chemicals and reagents

**Series' length:** January 2001 - November 2007

**033001 Exports of goods - total (EUR)**

**033071** Exports of goods - capital goods (EUR)

**033081** Exports of goods - intermediate goods (EUR)

**033091** Exports of goods - consumer goods (EUR)

**034001 Imports of goods - total (EUR)**

**034071** Imports of goods - capital goods (EUR)

**034081** Imports of goods - intermediate goods (EUR)

**034091** Imports of goods - consumer goods (EUR)

**Series' length:** January 2001 - November 2007

**033011** Exports - Energy (EUR)

**033021** Exports - Intermediary products, except energy (EUR)

**033031** Exports - Capital products (EUR)

**033041** Exports - Durable products for consumption (EUR)

**033051** Exports - Non-durable products for consumption (EUR)

**033061** Exports - Others (Agricultural products) (EUR)

**034011** Imports - Energy (EUR)

**034021** Imports - Intermediary products, except energy (EUR)

**034031** Imports - Capital products (EUR)

**034041** Imports - Durable products for consumption (EUR)

**034051** Imports - Non-durable products for consumption (EUR)

**034061** Imports - Others (Agricultural products) (EUR)

**EMPLOYMENT (Total number of series: 13)**

**Series' length:** January 1995 - November 2007

**070001** Employees - total January 2001 - November 2007

**070051** Employees - Private entrepreneurs and their employees: January 2001 - November 2007

**070101** Employees in enterprises, institutions and organizations - total

070111 Employees in enterprises, institutions and organizations - economic activities

070121 Employees in enterprises, institutions and organizations - non-economic activities

**070201** Persons seeking work - total

**Дужина серије: јануар 2003 - новембар 2007.**

**070211** Незапослена лица: јул 2004 - нов. 2007.

**070221** Слободна радна места - понуда рада

**070231** Запошљавање - евиденција Националне службе за запошљавање

**070241** Запослени са евиденције

**070251** Запослени из радног односа и остали

**070261** Запослени приправници

**070271** Престанци радног односа

**РАСПОДЕЛА (Укупан број серија: 16)**

**Дужина серија: јануар 1999 - новембар 2007.**

**070301** Просечна зарада без пореза и доприноса - укупно

**070311** Просечна зарада без пореза и доприноса - привредне делатности

**070321** Просечна зарада без пореза и доприноса - ванпривредне делатности

**Дужина серије: јун 2001 - новембар 2007.**

**070331** Просечна нето зарада - јавни сектор

**070361** Просечна нето зарада - приватни сектор

**070341** Просечна нето маса зарада - укупно

**070351** Просечна нето маса зарада - јавни сектор

**070371** Просечна нето маса зарада - приватни сектор

**Дужина серија: јануар 1999 - новембар 2007.**

**070401** Реална просечна зарада без пореза и доприноса - укупно

**070411** Реална просечна зарада без пореза и доприноса - привредне делатности

**070421** Реална просечна зарада без пореза и доприноса - ванпривредне делатности

**Дужина серије: јун 2001 - новембар 2007.**

**070431** Реална просечна зарада без пореза и доприноса - јавни сектор

**070461** Реална просечна нето зарада - приватни сектор

**070441** Реална просечна нето маса зарада - укупно

**070451** Реална просечна нето маса зарада - јавни сектор

**070471** Реална просечна нето маса зарада - приватни сектор

**071040** Индекс продуктивности рада - индустрија

**Дужина серија: јуна 1997 - новембар 2007.**

**090221** Приходи буџета - распоређени буџету републике

**090231** Приходи буџета - распоређени буџетима општина и градова

**Дужина серија: јануар 1997 - март 2003. (прекид: април 2003)**

**090211** Приходи буџета - распоређени буџету Федерације

**090241** Уступљени и нераспоређени приходи буџета

**Series' length: January 2003-November 2007**

**070211** Unemployed persons July 2004 - Nov. 2007

**070221** Job vacancies - The labour supply

**070231** Employment - evidence of National Employment Service

**070241** Employment - from the evidence

**070251** Full - time employees and other

**070261** Employed trainees

**070271** Employment terminations

**DISTRIBUTION (Total number of series: 16)**

**Series' length: January 1999 - November 2007**

**070301** Average wage without taxes and contributions- total

**070311** Average wage without taxes and contributions - economic activities

**070321** Average wage without taxes and contributions - non-economic activities

**Series' length: June 2001 - November 2007**

**070331** Average net wage - Public Sector

**070361** Average net wage - Private Sector

**070341** Average net mass wage - total

**070351** Average net mass wage - Public Sector

**070371** Average net mass wage - Private Sector

**Series' length: January 1999 - November 2007**

**070401** Real average wage without taxes and contributions - total

**070411** Real average net wage without taxes and contributions - economic activities

**070421** Real average net wage without taxes and contributions - non-economic activities

**Series' length: June 2001 - November 2007**

**070431** Real average wage without taxes and contributions - Public Sector

**070461** Real average net wage - Private Sector

**070441** Real average net wage - total

**070451** Real average net mass wage - Public Sector

**070471** Real average net mass wage - Private Sector

**071040** Index of work productivity - Industry

**Series' length: January 1997 - November 2007**

**090221** Revenue of the budget - distributed to republic

**090231** Revenue of the budget - distributed to communes and towns

**Series' length: January 1997 - March 2003 (interruption: April 2003)**

**090211** Revenue of the budget - distributed to Federation

**090241** Renounced and undistributed revenue of the budgets



**ЦЕНЕ (Укупан број серија: 14)**

Дужина серија: јануар 1995 - новембар 2007.

**060100** Цене произвођача индустријских  
производа - укупно

Дужина серија: јануар 1996 - децембар 2004.  
(прекид: јануар 2005.)

060110 Цене произвођача индустријских  
производа - средства рада  
060120 Цене произвођача индустријских  
производа - материјал за репродукцију  
060130 Цене произвођача индустријских  
производа - роба за личну потрошњу

Дужина серија: јануар 2005 - новембар 2007.

060140 Цене произвођача индустријских  
производа - енергија  
060150 Цене произвођача индустријских  
производа - интермедијарни производи,  
осим енергије  
060160 Цене произвођача индустријских  
производа - капитални производи  
060170 Цене произвођача индустријских  
производа - трајни производи за  
широку потрошњу  
060180 Цене произвођача индустријских  
производа - нетрајни производи за  
широку потрошњу

Дужина серија: јануар 1995 - новембар 2007.

**060200** Цене произвођача индустријских  
производа - укупно (базни индекси)

Дужина серија: јануар 1996 - децембар 2007.

**060400** Цене на мало - укупно (ланчани индекси)  
**060600** Трошкови живота-укупно (ланчани индекси)

Дужина серија: јануар 1999 - новембар 2007.

**031210** Цене на мало без струје  
(базни индекси): јануар 2001 - новембар 2007.

**060490** Цене на мало - укупно (базни индекси)

**060790** Трошкови живота - укупно (базни  
индекси)

**МОНЕТАРНИ СЕКТОР (Укупан број серија: 7)**

Дужина серија: јануар 1997 - новембар 2007.

**130901** Новчана маса М1  
130911 Готов новац у оптицају  
133921 Депозити по виђењу  
**130921** Новчана маса М2  
**131101** Новчана маса М3

Дужина серија: јануар 1997 - новембар 2007.

**132101** Каматне стопе правних лица на депозите  
на текућим и жиро рачунима  
**132201** Каматне стопе правних лица на орочене  
депозите до једног месеца

**PRICES (Total number of series: 14)**

Series' length: January 1995 - November 2007

**060100** Producers' prices of manufactured goods  
- total

Series' length: January 1996 - December 2004  
(interruption: January 2005)

060110 Producers' prices of manufactured goods  
- capital goods  
060120 Producers' prices of manufactured goods  
- intermediary  
060130 Prices of manufactured goods  
- consumer goods

Series' length: January 2005 - November 2007

060140 Producers' prices of manufactured goods  
- energy  
060150 Producers' prices of manufactured goods  
- intermediary products, except energy  
060160 Producers' prices of manufactured goods  
- capital products  
060170 Producers' prices of manufactured goods  
- durable products for consumption  
060180 Producers' prices of manufactured goods  
- non - durable products for consumption

Series' length: January 1995 - November 2007

**060200** Producers' prices of manufactured goods  
- total (base indices)

Series' length: January 1996 - December 2006

**060400** Retail prices - total (chain indices)  
**060600** Consumer prices - total (chain indices)

Series' length: January 1999 - November 2007

**061210** Retail prices except electricity  
(base indices): January 2001 - November 2007

**060490** Retail prices - total (base indices)

**060790** Consumer prices - total (base indices)

**MONETARY SECTOR (Total number of series: 7)**

Series' length: January 1997 - November 2007

**130901** Cash in circulation  
130911 M1 Money supply  
133921 Sight deposits  
**130921** M2 Money supply  
**131101** M3 Money supply

Series' length: January 1997 - November 2007

**132101** Interest rates of legal entities for deposits on  
current and giro accounts  
**132201** Interest rates of legal entities for time  
deposits up to one month

---

**Активности****Activities****Серије базних индекса (просек 2006=100)****Base indices series (average 2006=100)****Шифра Назив****Code****Title**

01000	Индустријска производња - укупно /са прогнозом за један месец/ <i>Industrial production - total /with 1 month ahead forecast/</i>
01001	Индустријска производња - енергија <i>Industrial production - energy</i>
01002	Индустријска производња - интермедијарни производи, осим енергије <i>Industrial production - intermediary products, except energy</i>
01003	Индустријска производња - капитални производи <i>Industrial production - capital products</i>
01004	Индустријска производња - трајни производи за широку потрошњу <i>Industrial production - durable products for consumption</i>
01005	Индустријска производња - нетрајни производи за широку потрошњу <i>Industrial production - non-durable products for consumption</i>
01300	Индустријска производња - вађење руда и камена <i>Industrial production - mining and quarrying</i>
01400	Индустријска производња - прерађивачка индустрија /са прогнозом за један месец/ <i>Industrial production - manufacturing /with 1 month ahead forecast/</i>
01500	Индустријска производња - производња и дистрибуција електричне енергије, гаса и воде <i>Industrial production - electricity, gas and water</i>
01031	Часови рада на градилиштима - предузећа (квартална серија) <i>Hours of work on construction sites - enterprises (quarterly series)</i>
01040	Обим услуга у саобраћају - укупно <i>Volume of transport services - total</i>
01047	Обим услуга у путничком саобраћају - укупно <i>Volume of services in passengers' transport - total</i>
01054	Обим услуга у теретном саобраћају - укупно <i>Volume of services in freights' transport - total</i>
01070	Ноћења туриста - укупно <i>Tourist nights - total</i>
01071	Ноћења туриста - домаћи <i>Tourist nights - domestic</i>
01072	Ноћења туриста - страни <i>Tourist nights - foreign</i>

## АКТИВНОСТИ

**Укупна индустријска производња** је у првих једанаест месеци 2007. већа за 3,8%, у односу на исти период претходне године. У трећем кварталу 2007. године, већа је за 3,6% у односу на трећи квартал 2006. године. Индустријска производња је, у односу на претходни месец, већа у септембру за 0,2% и у октобру за 12,4%, док је у новембру мања за 5,7%. У септембру, октобру и новембру, у односу на ове месеце претходне године, производња расте по стопама од 0,3%, од 4% и од -2,5%, респективно. У односу на просек 2006. године, производња је већа у септембру за 3,1%, октобру за 15,5% и новембру за 9,3%.

Посматрано по **секторима**, у односу на просек 2006. године, за првих једанаест месеци 2007. године, остварене су стопе раста у сектору **вађење руде и камена** од -0,2%, у **прерађивачкој индустрији** од 4,4% и **производњи и дистрибуцији електричне енергије, гаса и воде** од 2,6%.

Унутар **економских групација производа**, у првих једанаест месеци 2007, у односу на исти период 2006. године производња је расла по стопама: у **производњи енергије** 1,1%, **интермедијалних производа**, осим енергије 5,5%, **капиталних производа** 3,6%, **трајних производа за широку потрошњу** 23,4% и **нетрајних производа за широку потрошњу** 3,1%.

Грађевинска активност, мерена **часовима рада на градилиштима предузећа**, у трећем кварталу 2007. мања је за 4,03% у односу на трећи квартал претходне године, док је већа за 6,5% од просека 2006. године.

**Обим укупне саобраћајне активности** у трећем кварталу 2007. године већи је за 22,2% од просека 2006, а за 2,9% од укупно остварених услуга у трећем кварталу претходне године. У првих девет месеци 2007, саобраћајна активност је већа за 1,9% него у истом периоду 2006, и већа за 3,5% од просека 2006. године.

Туристичка активност, мерена **укупним бројем ноћења туриста**, месечно опада у септембру (за 26,2%) и новембру (за 31,2%) а расте у октобру (за 4,9%). Годишње стопе за септембар, октобар и новембар износе -1,03%, 8,2% и 3,1%. У односу на просек 2006. године ноћења расту у септембру за 12,5%, у октобру за 18% а опадају у новембру за 18,8%. За првих једанаест месеци 2007. за 11,2% је више ноћења у односу на исти период прошле године. У истом периоду, број **ноћења домаћих туриста** повећан је за 8,6%, док су **ноћења страних туриста** повећана за 23,1%, у односу на првих једанаест месеци 2006. године.

## ACTIVITIES

**Total industrial production**, in the first eleven months of 2007, recorded 3.8% increase with the respect to the same period previous year. In the third quarter of 2007, it recorded 3.6% increase with respect to the third quarter of the previous year. In September, industrial production increased by 0.2%, in October by 12.4% and in November it decreased by 5.7% comparing to the previous month. In September, October and November, total industrial production changing rates were 0.3%, 4% and -2.5% in comparison to the previous September, October and November, respectively. Production in September, October and November, recorded an increase with the respect to the average production recorded in 2006, by 3.1%, 15.5% and 9.3%, respectively.

Observed by **sectors**, industrial production in the first eleven months of 2007 changing rates were: in **mining and quarrying** sector -0.2%, in **manufacturing** 4.4% and in **electricity, gas and water supply** 2.6%, with respect the to average in 2006.

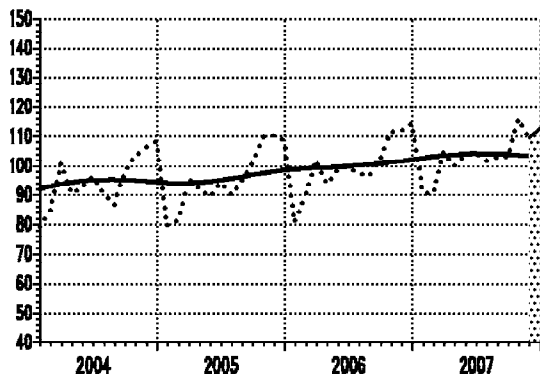
Comparing by **economic use**, with respect to the same period in 2006, the realized growth rates in the first eleven months of 2007 were: in **production of energy** 1.1%, in **intermediary production, except energy** 5.5%, in **production of capital goods** 3.6%, in **production of durable products for consumption** 23.4% and in **production of non-durable products for consumption** 3.1%.

The volume of construction activity, expressed by **hours of work on construction sites in enterprises**, in the third quarter of 2007, was 4.03% below the level attained in the third quarter of the previous year, while it was 6.5% above the average in 2006.

The volume of **transport activities** in the third quarter of 2007 was 22.2% above the average in 2006. This activity increased by 2.9% in comparison to the third quarter of the previous year. In the first nine months in 2007, the transport activities increased by 1.9% with the respect to same period of the previous year, and it increased by 3.5% with respect to the average in 2006.

Tourist activity, measured by total **number of tourist nights**, decreased in September (by 26.2%) and November by (31.2%) but it increased in October (by 4.9%), (monthly rates). Annual rates in September, October and November were -1.03%, 8.2% and 3.1%, respectively. With respect to the average in 2006, there were increases recorded: 12.5% in September, 18% in October, and the decrease of 18.8% in November. In the first eleven months in 2007, tourist activity was 11.2% above the level realized in the same period previous year. In the observed period, the number of **domestic tourist nights** increased by 8.6%, while the number of **foreign tourist nights** increased by 23.1%, compared to the first eleven months in 2006.

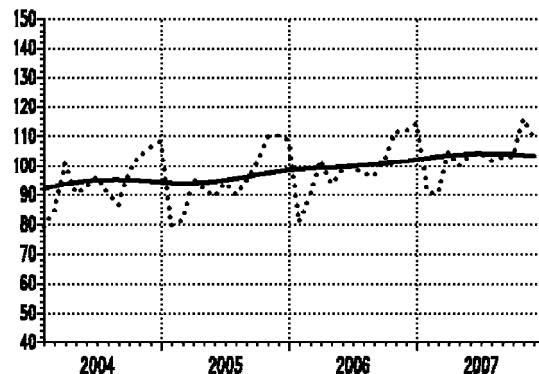
**01000 Индустриска производња - укупно са прогнозом за три месеца**  
*Industrial production - total 3 months ahead forecast*



∅ 2006=100

— тренд - циклус компонента/trend - cycle component  
 ..... оригинална серија/original series

**01001 Индустриска производња - енергија**  
*Industrial production - energy*

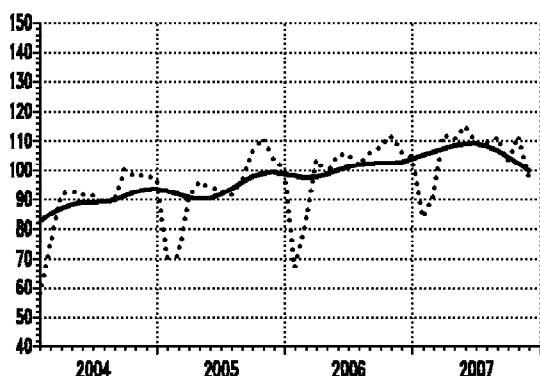


Серија Series	Год. Year	I Jan	II Feb	III Mar	IV Apr	V May	VI Jun	VII Jul	VIII Aug	IX Sep	X Oct	XI Nov	XII Dec
01000	2005	79.6	81.6	95.7	92.1	89.3	94.2	89.9	94.9	100.8	109.4	110.3	108.5
01000	2006	80.8	90.2	101.8	93.9	98.9	99.7	97.5	96.5	102.8	111.5	112.1	114.3
01000	2007	90.8	90.5	104.6	99.9	103.5	104.4	101.6	102.9	103.1	115.9	109.3	<b>112.8</b>
01001	2005	114.6	104.2	108.1	90.6	78.7	79.4	87.5	89.4	92.0	102.8	111.2	113.4
01001	2006	113.5	108.2	111.6	93.8	86.0	82.0	88.2	88.0	92.1	103.6	112.7	120.3
01001	2007	115.2	96.6	98.2	92.5	91.5	90.5	95.8	93.6	94.0	111.5	111.8	

**Напомена:** Индекс за децембар 2007. за серију 01000 је прогнозиран.

**Footnote:** Indice for December 2007 for series 01000 is predicated value.

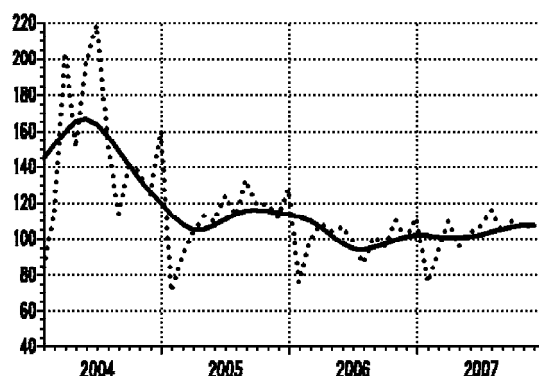
**01002 Индустриска производња - интермедијарни производи, осим енергије**  
*Industrial production - intermediary products, except energy*



∅ 2006=100

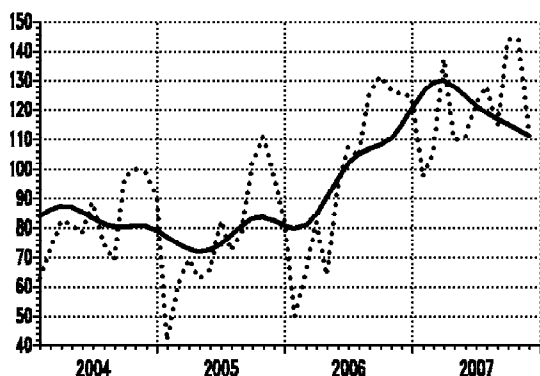
— тренд - циклус компонента/trend - cycle component  
 ..... оригинална серија/original series

**01003 Индустриска производња - капитални производи**  
*Industrial production - capital products*

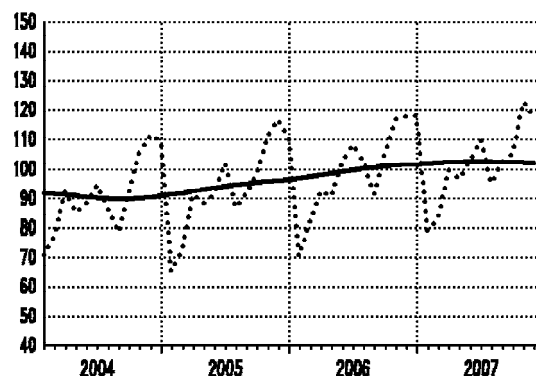


Серија Series	Год. Year	I Jan	II Feb	III Mar	IV Apr	V May	VI Jun	VII Jul	VIII Aug	IX Sep	X Oct	XI Nov	XII Dec
01002	2005	70.5	70.9	90.3	96.1	94.4	93.1	91.7	96.6	106.5	110.8	103.6	100.2
01002	2006	67.2	82.3	103.5	98.5	105.2	105.5	101.3	105.7	108.0	112.0	106.2	104.6
01002	2007	84.0	91.0	112.2	110.7	115.1	109.3	109.5	111.2	103.0	111.7	98.2	
01003	2005	71.2	90.8	103.7	112.5	109.5	124.0	112.7	132.8	118.8	119.0	111.8	128.0
01003	2006	75.9	100.2	108.6	103.9	106.7	98.6	86.8	101.5	95.9	110.4	99.9	111.6
01003	2007	75.8	92.9	109.8	95.9	103.5	107.1	115.6	103.5	110.1	106.1	107.1	

**01004** Индустриска производња - трајни производи за широку потрошњу  
*Industrial production - durable products for consumption*



**01005** Индустриска производња - нетрајни производи за широку потрошњу  
*Industrial production - non-durable products for consumption*

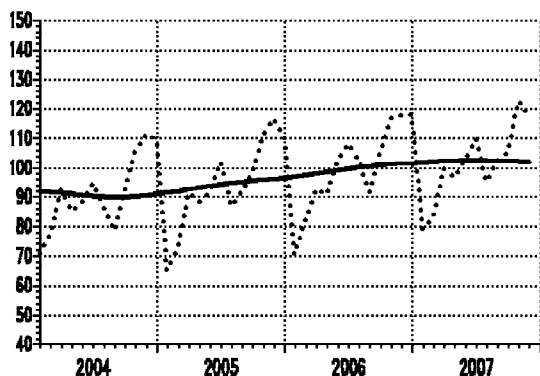


∅ 2006=100

— тренд - циклус компонента / trend - cycle component  
..... оригинална серија / original series

Серија Series	Год. Year	I Jan	II Feb	III Mar	IV Apr	V May	VI Jun	VII Jul	VIII Aug	IX Sep	X Oct	XI Nov	XII Dec
01004	2005	42.0	61.0	69.3	62.9	65.5	82.3	72.3	78.5	101.8	110.9	98.2	82.8
01004	2006	50.2	65.0	82.2	63.8	93.7	107.4	104.1	125.4	131.4	126.9	125.4	124.5
01004	2007	97.2	105.8	137.2	109.9	110.9	122.0	128.1	114.7	143.8	143.9	113.2	
01005	2005	65.2	72.8	91.2	88.3	91.7	101.9	87.1	91.6	98.6	111.1	116.6	110.3
01005	2006	70.3	83.0	92.8	90.8	102.8	108.1	102.8	91.7	105.4	116.6	117.8	117.9
01005	2007	79.1	83.3	99.7	96.8	103.0	109.9	95.3	102.6	105.4	122.7	117.5	

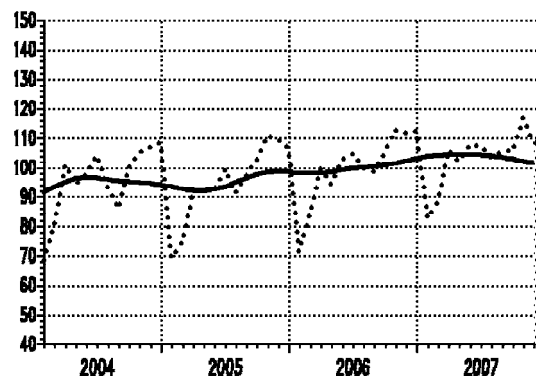
**01300** Индустриска производња - вађење руда и камена  
*Industrial production - mining and quarrying*



∅ 2006=100

— тренд - циклус компонента / trend - cycle component  
..... оригинална серија / original series

**01400** Индустриска производња - прерађивачка индуст. са прогнозом за 3 месеца  
*Industrial production - manufacturing /with 3 months ahead forecast/*



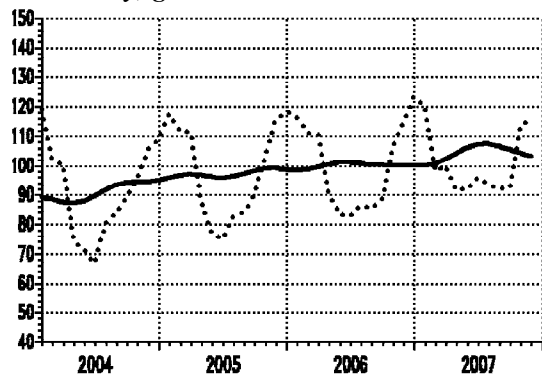
∅ 2006=100

— тренд - циклус компонента / trend - cycle component  
..... оригинална серија / original series

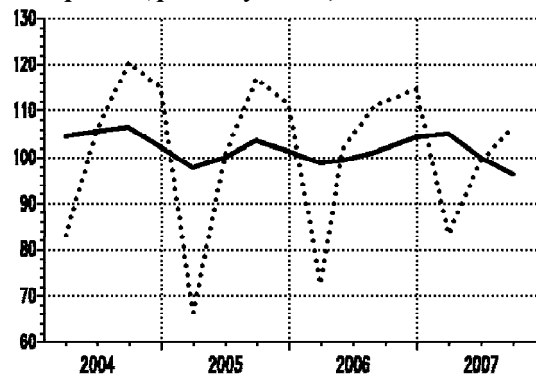
Серија Series	Год. Year	I Jan	II Feb	III Mar	IV Apr	V May	VI Jun	VII Jul	VIII Aug	IX Sep	X Oct	XI Nov	XII Dec
01300	2005	94.7	81.3	97.2	95.9	88.1	83.2	92.7	99.1	108.4	108.0	106.2	104.7
01300	2006	93.1	90.4	100.7	96.3	93.1	84.6	97.3	101.9	109.3	111.1	111.2	111.0
01300	2007	100.8	89.9	99.6	95.1	89.6	93.1	103.8	99.5	102.8	109.3	103.5	
01400	2005	69.4	74.5	91.7	92.7	92.3	99.6	91.4	97.2	102.8	110.9	109.5	106.5
01400	2006	71.2	85.1	99.7	94.4	103.1	105.0	100.1	98.8	105.6	112.8	111.6	112.6
01400	2007	82.8	88.7	106.1	102.3	107.5	107.4	103.5	105.8	105.7	117.0	108.3	<b>111.0</b>

**Напомена:** Индекс за децембар 2007. за серију 01400 је прогнозиран.  
**Footnote:** Indice for December 2007 for series 01400 is predicated value.

**01500** Индустриска производња -  
 произ. и дистрибуција енергије, гаса и воде  
*Industrial production -  
 electricity, gas and water*



**01031** Часови рада на градилиштима -  
 предузећа (квартална серија)  
*Hours of work on construction sites -  
 enterprises (quarterly series)*

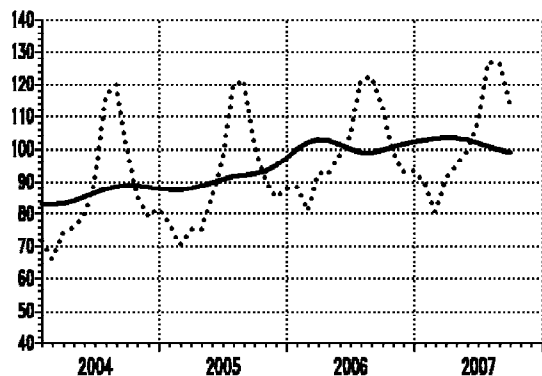


Ø 2006=100

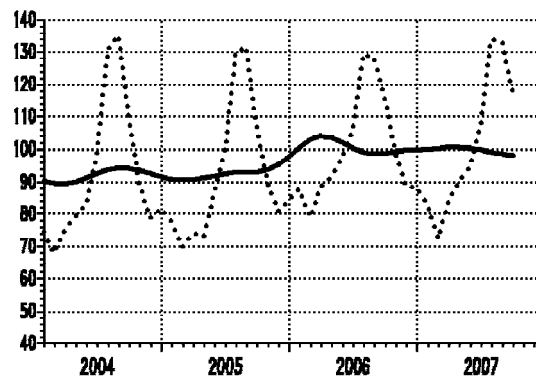
— тренд - циклус компонента / trend - cycle component  
 ..... оригинална серија / original series

Серија Series	Год. Year	I Jan	II Feb	III Mar	IV Apr	V May	VI Jun	VII Jul	VIII Aug	IX Sep	X Oct	XI Nov	XII Dec
01500	2005	117.4	111.6	111.3	87.7	77.3	75.0	82.6	84.3	89.8	103.6	115.5	118.1
01500	2006	116.2	111.1	110.7	90.7	83.5	83.0	86.6	85.3	89.0	106.6	114.3	123.0
01500	2007	120.0	98.0	100.1	91.7	92.1	95.9	93.4	92.2	92.3	113.6	115.2	
01031	2005			I 66.4			II 100.7			III 116.9			IV 111.4
01031	2006			72.7			101.7			111.0			114.6
01031	2007			83.4			99.2			106.5			

**01040** Обим услуга у саобраћају -  
 укупно  
*Volume of transport services -  
 total*



**01047** Обим услуга у путничком саобраћају -  
 укупно  
*Volume of services in passengers' transport -  
 total*



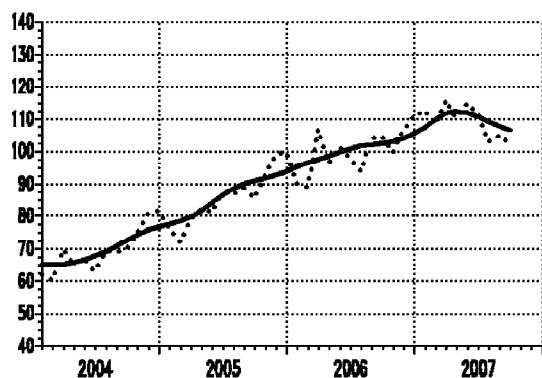
Ø 2006=100

— тренд - циклус компонента / trend - cycle component  
 ..... оригинална серија / original series

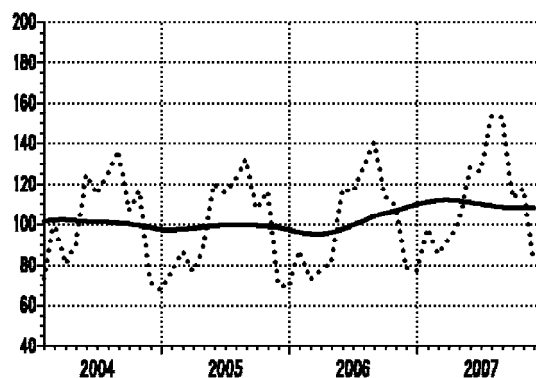
Серија Series	Год. Year	I Jan	II Feb	III Mar	IV Apr	V May	VI Jun	VII Jul	VIII Aug	IX Sep	X Oct	XI Nov	XII Dec
01040	2005	77.3	70.5	75.3	75.3	84.9	97.1	119.7	121.5	101.8	90.5	85.3	88.0
01040	2006	88.6	81.3	92.8	92.7	98.6	104.1	121.2	122.4	112.8	98.9	93.0	93.6
01040	2007	89.6	80.8	91.1	95.0	99.4	108.7	126.6	126.3	113.8			
01047	2005	77.7	70.0	74.1	73.2	86.1	100.0	129.7	131.5	106.6	89.8	81.1	84.4
01047	2006	88.0	78.9	88.7	91.5	97.8	106.0	129.5	128.0	115.3	98.7	89.0	88.4
01047	2007	82.6	72.5	83.7	90.4	94.8	107.8	133.8	132.8	117.3			

**Напомена:** Индекси услуга у саобраћају - укупно су без поштанских активности и телекомуникација.  
**Footnote:** Indices of services - total without post activities and telecommunications.

**01054 Обим услуга у теретном саобраћају - укупно**  
*Volume of services in freights' transport - total*



**01070 Ноћења туриста - укупно**  
*Tourist nights - total*

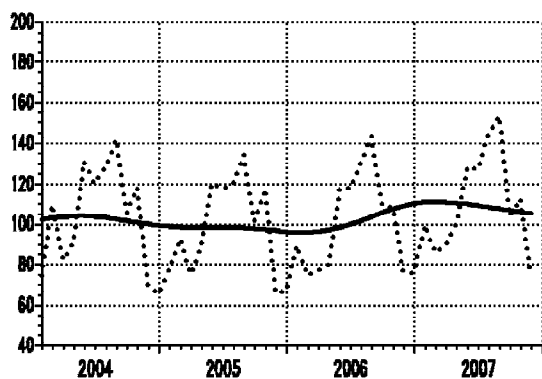


Ø 2006=100

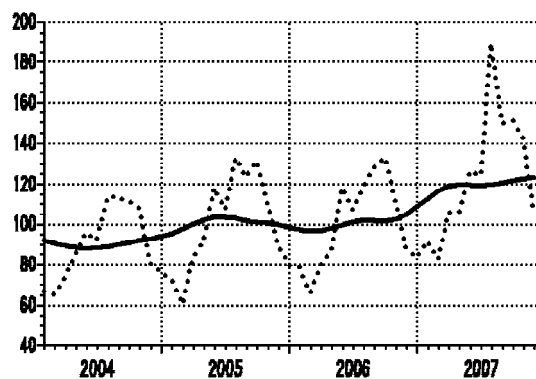
— тренд - циклус компонента / trend - cycle component  
 ..... оригинална серија / original series

Серија / Series	Год. / Year	I / Jan	II / Feb	III / Mar	IV / Apr	V / May	VI / Jun	VII / Jul	VIII / Aug	IX / Sep	X / Oct	XI / Nov	XII / Dec
01054	2005	76.0	72.2	79.0	82.2	81.2	87.5	87.0	88.6	85.8	92.8	99.1	99.8
01054	2006	90.4	89.1	106.6	96.4	101.2	97.7	93.9	103.9	104.3	99.5	106.3	110.6
01054	2007	112.5	108.1	115.7	110.3	114.8	111.6	102.9	104.9	102.3			
01070	2005	76.8	86.9	76.6	89.3	120.2	115.9	122.1	132.0	107.7	116.1	70.2	69.1
01070	2006	87.5	72.9	77.5	81.2	118.0	115.8	128.1	140.4	113.7	109.0	78.8	77.1
01070	2007	98.1	85.6	92.6	100.9	128.0	126.3	152.8	152.4	112.5	118.0	81.2	

**01071 Ноћења туриста - домаћи**  
*Tourist nights - domestic*



**01072 Ноћења туриста - страни**  
*Tourist nights - foreign*



Ø 2006=100

— тренд - циклус компонента / trend - cycle component  
 ..... оригинална серија / original series

Серија / Series	Год. / Year	I / Jan	II / Feb	III / Mar	IV / Apr	V / May	VI / Jun	VII / Jul	VIII / Aug	IX / Sep	X / Oct	XI / Nov	XII / Dec
01071	2005	77.7	92.8	75.0	88.7	120.7	117.7	119.8	134.0	101.8	117.5	66.0	66.7
01071	2006	89.5	74.4	77.0	79.8	117.9	117.7	130.2	143.2	109.4	108.5	76.6	75.7
01071	2007	99.5	86.3	89.7	99.8	128.3	126.8	144.6	153.1	103.9	112.7	75.7	
01072	2005	72.8	60.6	83.6	91.9	118.1	107.6	132.7	123.2	134.1	109.5	89.4	79.9
01072	2006	78.2	65.9	79.9	87.4	118.4	107.2	118.9	128.0	132.7	111.4	88.5	83.5
01072	2007	91.7	82.7	105.4	105.9	126.7	124.2	189.2	149.3	151.0	142.1	106.2	

---

**Финална тражња**  
*Final demand*

**Серије базних индекса (просек 2006=100)**  
*Base indices series (average 2006=100)*

<b>Шифра</b> <i>Code</i>	<b>Назив</b> <i>Title</i>
02000	Залихе готових производа у индустријској производњи - укупно <i>Stocks of manufactured goods in industrial production - total</i>
02001	Залихе готових производа у индустријској производњи - енергија <i>Stocks of manufactured goods in industrial production - energy</i>
02002	Залихе готових производа у индустријској производњи - интермедијарни производи, осим енергије <i>Stocks of manufactured goods in industrial production - intermediary goods, except energy</i>
02003	Залихе готових производа у индустријској производњи - капитални производи <i>Stocks of manufactured goods in industrial - capital goods</i>
02004	Залихе готових производа у индустријској производњи - трајни производи за широку потрошњу <i>Stocks of manufactured goods in industrial - durable goods for consumption</i>
02005	Залихе готових производа у индустријској производњи - нетрајни производи за широку потрошњу <i>Stocks of manufactured goods in industrial - non-durable goods for consumption</i>
02300	Залихе готових производа у индустријској производњи - вађење руда и камена <i>Stocks of manufactured goods in industrial - mining and quarrying</i>
02400	Залихе готових производа у индустријској производњи - прерађивачка индустрија <i>Stocks of manufactured goods in industrial - manufacturing</i>
04020	Промет робе у трговини на мало у предузећима, у текућим ценама - укупно <i>Turnover of goods in retail trade in enterprises, in current prices - total</i>
01050	Промет робе у трговини на мало у предузећима, у сталним ценама - укупно <i>Turnover of goods in retail trade in enterprises, in constant prices - total</i>
09010	Бруто наплата јавних прихода - укупно <i>Collection of public revenues - total</i>
09011	Приходи и примања буџета - укупно <i>Revenues and receipts of budget - total</i>
10010	Приходи организација социјалног осигурања - укупно <i>Revenues of social security organizations - total</i>



## ФИНАЛНА ТРАЖЊА

Укупне залихе готових индустријских производа су у првих једанаест месеци 2007. мања за 0,1% у односу на исти период претходне и за 1,4% од просека 2006. године. Укупне залихе расту по месечним стопама у септембру од 3,7%, у октобру од 8,2% и у новембру по месечној стоји од 4,6%. У односу на исте месеце 2006. године, укупне залихе готових производа опадају за 0,8% у септембру, за 2,3% у новембру а расту у октобру 2007. године за 0,5%.

У периоду јануар-новембар 2007, у односу на исти период 2006. године, смањене су залихе енергије (за 31,7%) и залихе капиталних производа (за 8,8%), док су повећане залихе интермедијарних производа, осим енергије (за 0,4%), залихе трајних производа (за 15,1%) и залихе нетрајних производа за широку потрошњу (за 9,6%).

Промет робе у трговини на мало у предузећима, у текућим ценама је у септембру, у односу на август, мањи за 0,4% а у сталним за 1,6%. У октобру 2007. промет на мало у текућим ценама већи је за 9,9% а у сталним ценама за 8,9%, док је у новембру у текућим мањи за 9,6% а у сталним ценама за 11%, у односу на промет остварен у претходном месецу. У периоду јануар-новембар 2007, у односу на исти период 2006. године, промет робе у трговини на мало већи је у текућим ценама за 29,4%, а у сталним ценама за 23,9%.

Укупна наплата јавних прихода за финансирање јавне потрошње је у првих једанаест месеци 2007, већа за 18,8% (реално за 12,3%) у односу на исти период 2006. године. У периоду јануар-новембар 2007, приходи и примања буџета и других корисника већи су за 19,2% (реално за 12,6%) у односу на исти период претходне године, и повећани су приходи организација социјалног осигурања за 17,5% (реално за 11,1%).

Квартално посматрано, динамичнији раст у трећем кварталу имали су приходи и примања буџета (номинално су већи за 19,2%, реално за 11,8%), у односу на укупно наплаћене приходе (номинално су већи за 18,3%, реално за 10,9%) и приходе фондова социјалног осигурања (који су номинално већи за 15,8%, реално за 8,6%). Како је раст трошкова живота у Србији у периоду јануар-новембар (од 5,9%) и у периоду јул-септембар (од 6,6%) био мањи од реалног раста укупних јавних прихода (12,3%; 10,9%), њихова реална вредност је остала очувана.

## FINAL DEMAND

*Total stocks of manufactured good in industrial products in the first eleven months of 2007 decreased by 0.1%, comparing to the same period in 2006, and by 1.4% comparing to the average in 2006. Total stocks in September increased by 3.7%, in October by 8.2% and in November by 4.6%, monthly rate. With respect to the same months of the previous year, total stocks decreased by 0.8% in September, by 2.3% in November and they increased by 3.8% in October 2007.*

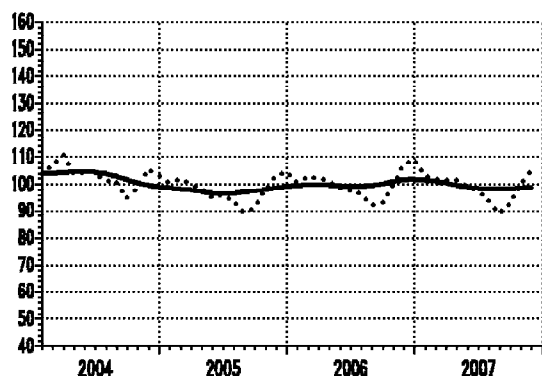
*In the period January-November 2007, compared to the same period in 2006, there was decrease in stocks of energy of 31.7%, as well as in stocks of capital goods of 8.8%, while there were increases in: stocks of intermediary goods, except energy by 0.4%, stocks of durable goods by 15.1% and stocks of non-durable consumer goods by 9.6%.*

*Turnover of goods in retail trade in enterprises decreased in September, with respect to August, by 0.4% (current prices) and by 1.6% (constant prices). In October it increased by 9.9% (current prices), and by 8.9% (constant prices), while in November 2007, it decreased again by 9.6% (current prices), and by 11% (constant prices), comparing to the previous month. In the period January-November 2007, turnover of goods in retail trade in enterprises increased by 29.4% (current prices), and by 23.9% (constant prices), comparing to the same period of the previous year.*

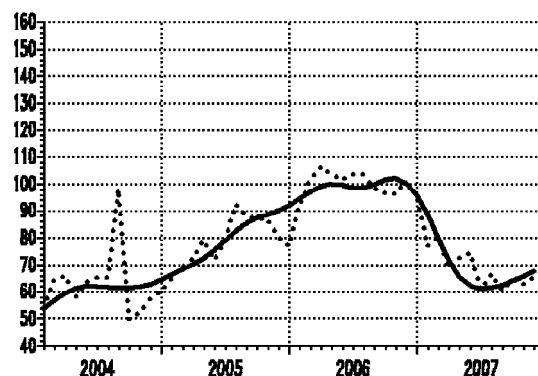
*Collection of gross public revenues for financing public consumption increased nominally by 18.8% (in real terms by 12.3%) in the first eleven months in 2007, comparing to the first eleven months in 2006. In the same period, budget and other users' revenues increased nominally by 19.2%, (in real terms by 12.6%), and social security organizations revenues recorded 17.5% nominal increase, and 11.1% the real one, with respect to the same period last year.*

*Quarterly observed, in the third quarter, more dynamical growth was recorded in budget incomes and revenues (nominally 19.2%, in real terms 11.8%) than the growth in collection of gross public revenues (nominally 18.3%, in real terms 10.9%) and in social security organizations (nominally 15.8%, in real terms 8.6%). Bearing in mind that the increase of consumer prices in Serbia in these periods (5.9% in January-November and 6.6% in period July-September) was below the real increase of public revenues (12.3%; 10.9%) their real value was maintained.*

**02000** Залихе готових производа  
у индустријској производњи - укупно  
*Stocks of manufactured goods in  
industrial production - total*



**02001** Залихе готових производа  
у индустријској производњи - енергија  
*Stocks of manufactured goods in  
industrial production - energy*

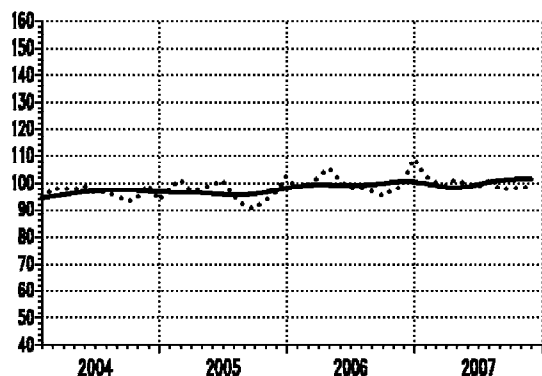


∅ 2006=100

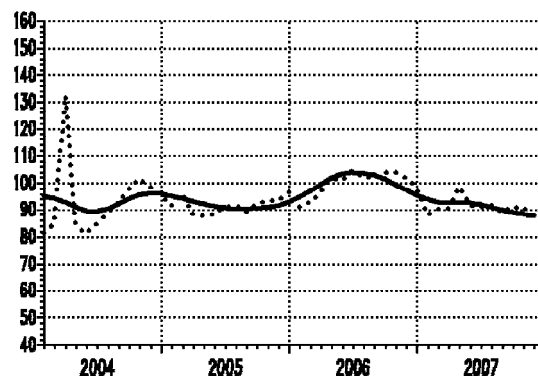
— тренд - циклус компонента / trend - cycle component  
..... оригинална серија / original series

Серија Series	Год. Year	I Jan	II Feb	III Mar	IV Apr	V May	VI Jun	VII Jul	VIII Aug	IX Sep	X Oct	XI Nov	XII Dec
02000	2005	100.6	102.0	100.0	98.4	95.0	95.9	93.7	89.5	91.0	98.2	102.7	104.5
02000	2006	100.6	102.6	102.3	101.2	98.4	97.4	96.6	92.2	93.1	99.5	107.1	109.0
02000	2007	103.2	101.5	101.6	101.3	99.1	97.5	94.0	89.1	92.4	100.0	104.6	
02001	2005	65.0	69.2	72.5	79.1	71.9	79.2	92.4	88.4	86.8	86.7	80.6	77.1
02001	2006	92.0	101.5	106.4	103.7	101.6	103.5	103.4	98.7	96.7	96.2	100.8	95.6
02001	2007	77.0	80.1	68.9	72.5	74.8	60.9	66.8	60.6	64.6	62.9	65.4	

**02002** Залихе готових произв. у индустр.  
произв. - интермед. произв., осим енергије  
*Stocks of manufactured goods in ind.  
production - intermediary goods, except energy*



**02003** Залихе готових произв. у индустријској  
производњи - капитални производи  
*Stocks of manufactured goods in  
industrial production - capital goods*

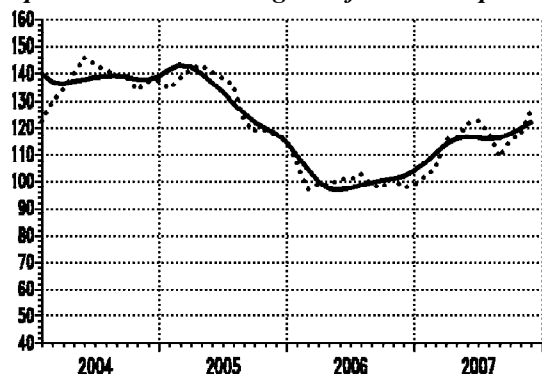


∅ 2006=100

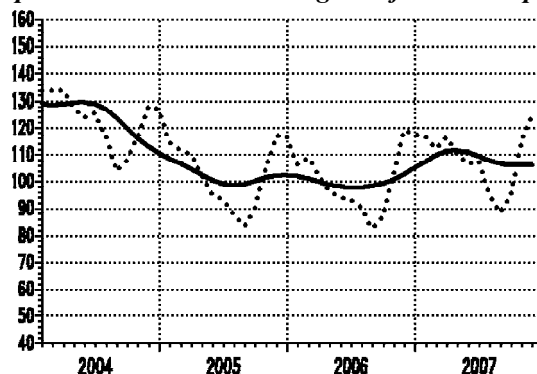
— тренд - циклус компонента / trend - cycle component  
..... оригинална серија / original series

Серија Series	Год. Year	I Jan	II Feb	III Mar	IV Apr	V May	VI Jun	VII Jul	VIII Aug	IX Sep	X Oct	XI Nov	XII Dec
02002	2005	97.4	101.3	97.3	98.0	99.4	101.1	95.2	92.0	90.3	93.6	96.7	102.6
02002	2006	98.4	99.0	102.2	105.5	100.9	98.0	98.3	97.0	95.3	97.1	99.5	109.1
02002	2007	102.7	100.4	98.9	101.4	99.2	98.8	100.6	98.2	97.9	98.5	98.5	
02003	2005	91.6	96.1	88.3	87.7	88.4	91.1	91.7	89.3	92.2	93.3	93.7	96.6
02003	2006	91.1	92.8	96.8	101.6	101.3	104.7	102.1	102.0	103.7	103.7	101.6	98.7
02003	2007	87.9	90.0	90.8	98.8	91.7	91.1	91.6	88.9	91.3	89.9	91.9	

**02004** Залихе готових производа у индустријској производњи - трајни производи за широку потрошњу  
*Stocks of manufactured goods in ind. production - durable goods for consumption*



**02005** Залихе готових производа у индустријској производњи - нетрајни производи за широку потрошњу  
*Stocks of manufactured goods in industrial production - non-durable goods for consumption*

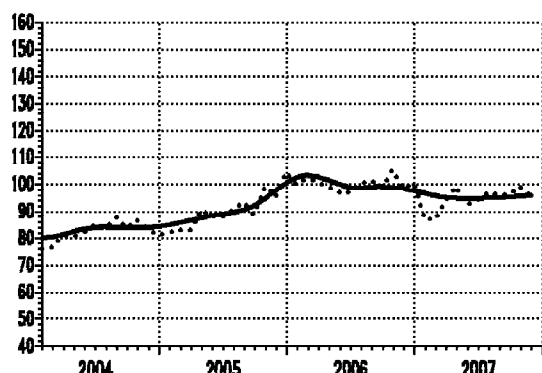


∅ 2006=100

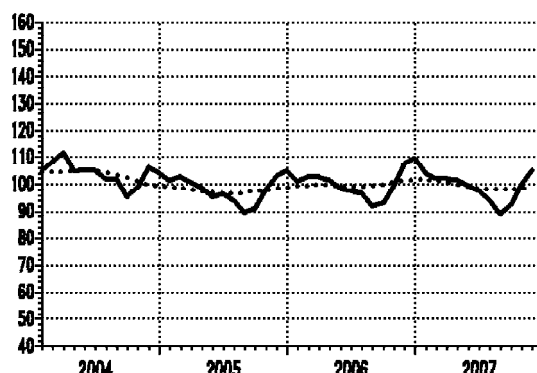
— тренд - циклус компонента / trend - cycle component  
..... оригинална серија / original series

Серија Series	Год. Year	I Jan	II Feb	III Mar	IV Apr	V May	VI Jun	VII Jul	VIII Aug	IX Sep	X Oct	XI Nov	XII Dec
02004	2005	134.6	138.5	141.5	142.8	140.5	138.4	136.0	122.7	118.9	118.7	117.0	115.3
02004	2006	107.3	96.9	98.9	98.8	100.6	100.6	102.9	98.7	97.9	101.1	97.8	98.5
02004	2007	101.9	104.8	115.7	116.0	121.4	122.6	118.1	108.9	115.2	117.4	126.1	
02005	2005	114.4	111.8	109.9	102.6	95.3	93.1	88.1	83.7	89.6	105.3	116.6	116.6
02005	2006	106.5	108.7	102.2	96.4	94.0	93.0	90.7	82.8	87.4	102.3	119.0	117.2
02005	2007	116.4	112.0	116.5	110.6	106.4	107.8	95.0	88.6	94.8	114.7	124.3	

**02300** Залихе готов. произв. у индустр. производњи - вађење руда и камена  
*Stocks of manufactured goods in industrial production - mining and quarrying*



**02400** Залихе готових произв. у индустријској производњи - прерађивачка индустрија  
*Stocks of manufactured goods in industrial production - manufacturing*

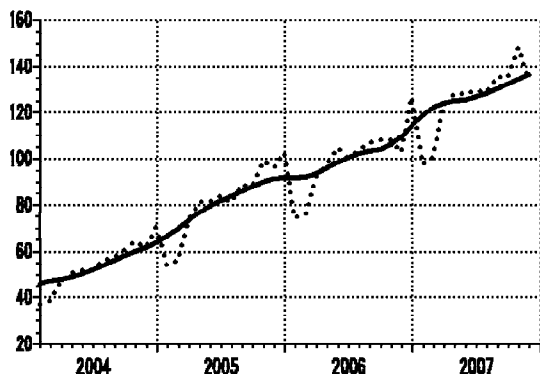


∅ 2006=100

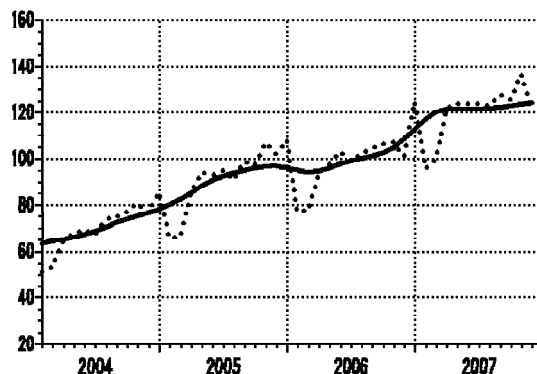
— тренд - циклус компонента / trend - cycle component  
..... оригинална серија / original series

Серија Series	Год. Year	I Jan	II Feb	III Mar	IV Apr	V May	VI Jun	VII Jul	VIII Aug	IX Sep	X Oct	XI Nov	XII Dec
02300	2005	82.4	83.3	83.1	90.7	88.3	88.1	90.6	93.4	88.8	99.3	95.4	104.4
02300	2006	99.8	102.3	100.8	98.8	96.8	97.0	100.2	101.3	98.8	105.2	98.3	100.5
02300	2007	87.4	87.1	94.0	99.0	92.3	94.3	97.1	96.0	96.7	99.1	95.6	
02400	2005	101.1	102.6	100.5	98.6	95.2	96.2	93.8	89.4	91.1	98.1	102.9	104.5
02400	2006	100.6	102.6	102.4	101.2	98.5	97.4	96.5	91.9	92.9	99.3	107.4	109.2
02400	2007	103.7	101.9	101.8	101.3	99.3	97.6	93.9	88.9	92.3	100.0	104.9	

**04020 Промет робе у трговини на мало у предузећима, у текућим ценама - укупно**  
*Turnover in retail trade enterprises, in current prices - total*



**01050 Промет робе у трговини на мало у предузећима, у сталним ценама - укупно**  
*Turnover in retail trade in enterprises, in constant prices - total*

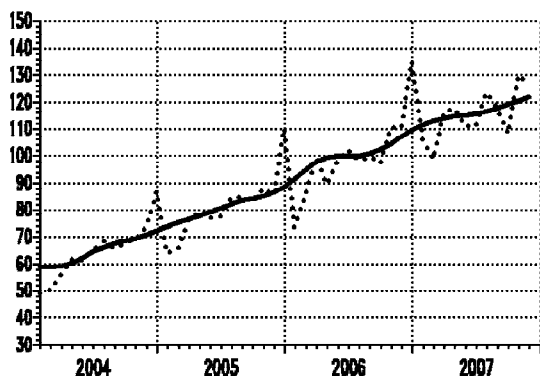


Ø 2006=100

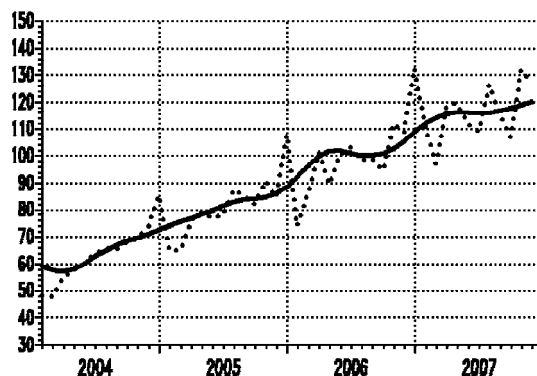
— тренд - циклус компонента / trend - cycle component  
 ..... оригинална серија / original series

Серија / Series	Год. / Year	I / Jan	II / Feb	III / Mar	IV / Apr	V / May	VI / Jun	VII / Jul	VIII / Aug	IX / Sep	X / Oct	XI / Nov	XII / Dec
04020	2005	54.2	56.3	73.4	81.1	81.6	83.9	81.3	88.7	88.2	99.1	96.1	102.7
04020	2006	74.1	76.1	92.1	97.3	104.6	100.6	103.4	106.9	107.8	107.9	102.5	126.8
04020	2007	97.5	101.0	123.6	128.0	127.8	129.3	128.7	135.5	135.0	148.4	134.1	
01050	2005	65.5	66.6	85.8	93.9	93.0	94.9	90.7	98.8	97.0	106.6	102.0	107.8
01050	2006	77.1	77.6	93.6	97.5	102.8	98.9	102.0	104.7	106.2	107.0	101.0	124.9
01050	2007	95.8	100.0	121.5	124.2	123.8	124.2	123.1	127.4	125.4	136.6	121.6	

**09010 Бруто наплата јавних прихода - укупно**  
*Collection of public revenues - total*



**09011 Приходи и примања буџета - укупно**  
*Revenues and receipts of budget - total*

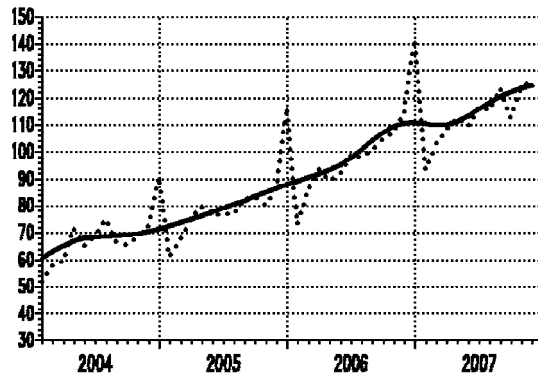


Ø 2006=100

— тренд - циклус компонента / trend - cycle component  
 ..... оригинална серија / original series

Серија / Series	Год. / Year	I / Jan	II / Feb	III / Mar	IV / Apr	V / May	VI / Jun	VII / Jul	VIII / Aug	IX / Sep	X / Oct	XI / Nov	XII / Dec
09010	2005	64.1	65.8	76.1	79.4	76.7	77.8	84.6	84.7	82.6	88.0	85.3	110.0
09010	2006	73.7	86.3	99.3	89.6	98.2	102.1	98.2	99.5	97.4	110.6	110.2	134.9
09010	2007	105.6	98.6	115.8	117.7	111.0	110.9	123.4	117.3	108.2	129.8	126.6	
09011	2005	65.1	65.2	76.3	79.2	76.9	78.2	87.4	85.5	82.2	90.7	84.9	107.6
09011	2006	73.8	86.5	101.4	89.7	100.4	103.2	98.3	99.1	94.7	111.8	108.6	132.5
09011	2007	109.9	97.1	118.5	119.5	111.5	109.0	126.3	115.2	106.7	132.0	126.8	

**10010 Приходи организација социјалног осигурања -  
укупно**  
*Revenues of social security organizations -  
total*



∅ 2006=100

— тренд - циклус компонента / *trend - cycle component*  
..... оригинална серија / *original series*

Серија Series	Год. Year	I Jan	II Feb	III Mar	IV Apr	V May	VI Jun	VII Jul	VIII Aug	IX Sep	X Oct	XI Nov	XII Dec
10010	2005	61.3	67.6	75.2	79.9	76.2	76.7	76.7	82.3	83.6	80.4	86.5	116.5
10010	2006	73.4	86.0	93.3	89.5	91.9	99.0	97.9	100.6	104.8	107.1	114.8	141.6
10010	2007	93.5	102.8	108.3	112.6	109.3	116.4	115.3	123.2	112.6	123.7	126.0	

---

**Спољна трговина**  
*External trade*

**Серије базних индекса (просек 2006=100)**  
*Base indices series (average 2006=100)*

<b>Шифра</b>	<b>Назив</b>
<i>Code</i>	<i>Title</i>
05030	Извоз роба - укупно (USD) <i>Exports of goods - total (USD)</i>
05033	Извоз роба - средства рада (USD) <i>Exports of goods - capital goods (USD)</i>
05034	Извоз роба - материјал за репродукцију (USD) <i>Exports of goods - intermediates (USD)</i>
05035	Извоз роба - роба за личну потрошњу (USD) <i>Exports of goods - consumer goods (USD)</i>
05001	Извоз - енергија (USD) <i>Exports - energy (USD)</i>
05002	Извоз - интермедијарни производи, осим енергије (USD) <i>Exports - intermediary products, except energy (USD)</i>
05003	Извоз - капитални производи (USD) <i>Exports - capital products (USD)</i>
05004	Извоз - трајни производи за широку потрошњу (USD) <i>Exports - durable products for consumption (USD)</i>
05005	Извоз - нетрајни производи за широку потрошњу(USD) <i>Exports - non-durable products for consumption (USD)</i>
05040	Увоз роба - укупно (USD) <i>Imports of goods - total (USD)</i>
05043	Увоз роба - средства рада (USD) <i>Imports of goods - capital goods (USD)</i>
05044	Увоз роба - материјал за репродукцију (USD) <i>Imports of goods - intermediates (USD)</i>
05045	Увоз роба - роба за личну потрошњу (USD) <i>Imports of goods - consumer goods (USD)</i>
05007	Увоз - енергија (USD) <i>Imports - energy (USD)</i>
05008	Увоз - интермедијарни производи, осим енергије (USD) <i>Imports - intermediary products, except energy (USD)</i>
05009	Увоз - капитални производи (USD) <i>Imports - capital products (USD)</i>
05010	Увоз - трајни производи за широку потрошњу(USD) <i>Imports - durable products for consumption (USD)</i>
05011	Увоз - нетрајни производи за широку потрошњу(USD) <i>Imports - non-durable products for consumption (USD)</i>

## СПОЉНА ТРГОВИНА

Укупан извоз роба је у првих једанаест месеци 2007. године достигао 7,2 милијарде USD, и већи је за 37% од извоза у истом периоду 2006. године а за 34,3% већи од просечног извоза 2006. године. У овом периоду је реализован **укупан увоз** у износу од 16,3 милијарде USD, што је више за 39,8% у односу на увоз из истог периода претходне године, а за 36,7% већи у односу на просечан увоз 2006. године.

Квартално посматрано, у 2007. у односу на 2006. годину, извозна активност била је јаче изражена у првом кварталу (за 47,2%), и увозна активност, такође јача у првом кварталу, тј. увоз је за 45,3% већи у односу на први квартал 2006. године.

Укупан **спољнотрговински дефицит** роба у првих једанаест месеци 2007. износи 9,2 милијарде USD, и већи је 42% од дефицита из истог периода 2006. године. Дефицит спољне трговине је у периоду јануар-новембар 2007. већи за 2 милијарде USD (или за 28,2%) од укупног извоза оствареног у том периоду.

У септембру, октобру и новембру 2007. године **извоз** је износио 704, 727 и 741 милион USD, или за 5,2%, 3,3%, односно за 2% више у односу на претходни месец. У односу на септембар, октобар и новембар прошле године, годишње стопе раста износе 29,8%, 31% и 25,4%. Месечне стопе раста **увоза** за септембар, октобар и новембар износе 6,1%, 18,7% и -3,3%, док годишње стопе износе 33,5%, 54% и 35,5%. Увоз је у септембру 2007. године износио 1,5 милијарди USD, а у октобру и новембру по 1,8 милијарди USD.

**Трговински дефицит у 2007. години**  
- хиљаде текућих USD -

	Јануар - новембар	Трећи квартал	Октобар	Новембар
Кумулативни дефицит	-9169885	-7030921	-8137412	-9169885
Квартални и месечни дефицит	-9169885	-2467402	-1106491	-1032473
Извоз	7151993	2113168	727115	741404
Увоз	16321880	4580570	1833606	1773877
Извоз - кумулатив	16321880	5683474	6410589	7151993
Увоз - кумулатив	16321880	12714395	14548001	16321878

Месечно посматрано, према **економској намени производа (BEC)**, доминирају **производи за репродукцију и производи за широку потрошњу** у структури извоза (69%, односно 24,6%) као и у структури увоза (61%, односно 21,6%) у 2007. години. У структури извоза по намени производа (ЕУ) доминирају **интермедијарни производи - осим енергије** (52,8%), затим **нетрајни производи за широку потрошњу** (24,8%) па **капитални производи** (12,7%), док је у структури увоза на првом месту **интермедијарни** (36,7%) па **капитални производи** (25,8%), затим долазе **енергија** (17,2%) и на крају **нетрајни производи за широку потрошњу** (14,1%).

## EXTERNAL TRADE

**Total export** of goods in the first eleven months of 2007 amounted to 7.2 billions USD, which represents 37% increase, comparing to the same period last year, and 34.3% increase with respect to the average exports in 2006. In the same period, the **total imports** attained the value of 16.3 billions USD, what is 39.8% increase, comparing to the same period last year, and 36.7% increase with respect to the average imports in 2006.

Observed by quarters, in 2007, compared to 2006, the export activity was the most pronounced in the first quarter (increased by 47.2%), while the imports' activity was more important in the first quarter too (increased by 45.3%), with the respect to the same quarter of the previous year.

Total **external trade deficit** of goods in the first eleven months of 2007 amounted to 9.2 billions USD, which represents 42% increase in comparison with the deficit recorded in the same period of the previous year. The external trade deficit in the period January–November 2007 exceeds the total exports in that period by 28.2%, or it is almost 2 billions USD greater than the total exports.

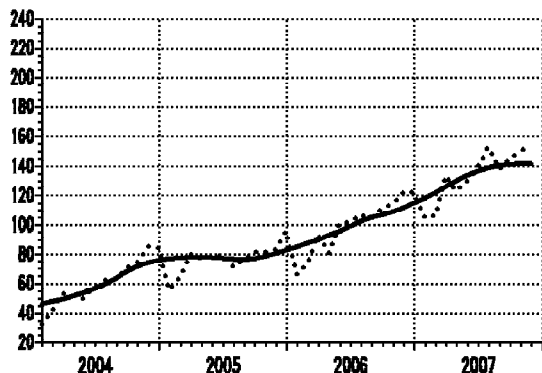
In September, October and November 2007, the value of **exports** were 704, then 727 and 741 millions USD, what is 5.2%, 3.3% and 2% increase, with respect to the previous month. In comparison to the previous September, October and November, the annual growth rates were 29.8%, 31% and 25.4%. Monthly rates for **imports** in September, October and November amounted to 6.1%, 18.7% and -3.3%, while the annual rates were 33.5%, 54% and 35.5%, respectively. The value of imports in September 2007 amounted to 1.5 billions USD, in October and in November it was 1.8 billions USD.

**Trade deficit in 2007**  
- Current USD, thousand -

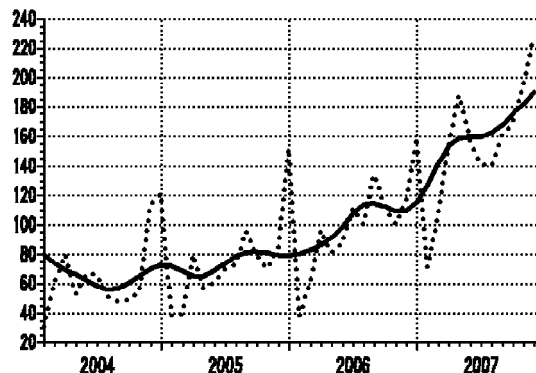
	January - November	Third Quarter	October	November
Cumulative deficit	-9169885	-7030921	-8137412	-9169885
Quarterly and monthly deficit	-9169885	-2467402	-1106491	-1032473
Exports	7151993	2113168	727115	741404
Imports	16321880	4580570	1833606	1773877
Exports-Cumulative	16321880	5683474	6410589	7151993
Imports-Cumulative	16321880	12714395	14548001	16321878

According to the **economic use of products (BEC)**, in 2007, the dominant products were **intermediate goods and consumer goods** in the structure of exports (69% and 24.6%) and in the structure of imports too (61% and 21.6% monthly rates). According to use of products (EU classification) the dominant products in the structure of exports products were **intermediary products, except energy** (52.8%), **non-durable products for consumption** (24.8%) and **capital products** (12.7%). In the structure of imports the dominant products were: **intermediary products - except energy** (36.7%), then **capital products** (25.8%), than **energy** (17.2%) and the **non-durable products for consumption** (14.1%).

**05030 Извоз роба -  
укупно (USD)  
Exports of goods -  
total (USD)**



**05033 Извоз роба -  
средства рада (USD)  
Exports of goods -  
capital goods (USD)**

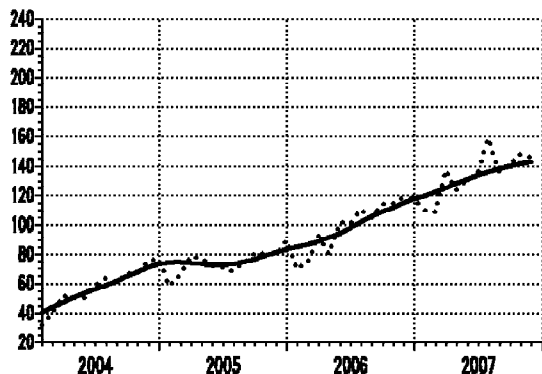


Ø 2006=100

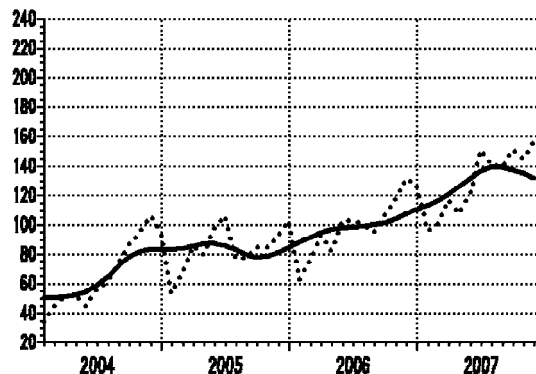
— тренд - циклус компонента / trend - cycle component  
..... оригинална серија / original series

Серија Series	Год. Year	I Jan	II Feb	III Mar	IV Apr	V May	VI Jun	VII Jul	VIII Aug	IX Sep	X Oct	XI Nov	XII Dec
05030	2005	56.0	65.1	80.3	76.9	77.9	79.5	71.1	76.4	81.4	81.4	83.3	96.3
05030	2006	66.3	74.0	93.5	80.8	101.2	102.1	107.1	104.0	111.9	114.6	122.1	122.4
05030	2007	104.5	106.4	133.3	123.2	130.4	139.5	152.9	138.1	145.3	150.1	153.1	
05033	2005	38.7	39.6	79.7	57.2	60.7	69.8	73.4	95.9	79.3	70.0	84.4	152.2
05033	2006	37.8	61.5	96.6	80.9	88.1	111.3	100.5	134.7	112.3	100.3	117.1	158.8
05033	2007	70.8	107.6	153.4	188.0	157.0	141.1	140.0	160.7	168.8	194.7	227.0	

**05034 Извоз роба -  
материјал за репродукцију (USD)  
Exports of goods -  
intermediates (USD)**



**05035 Извоз роба -  
роба за личну потрошњу (USD)  
Exports of goods -  
consumer goods (USD)**



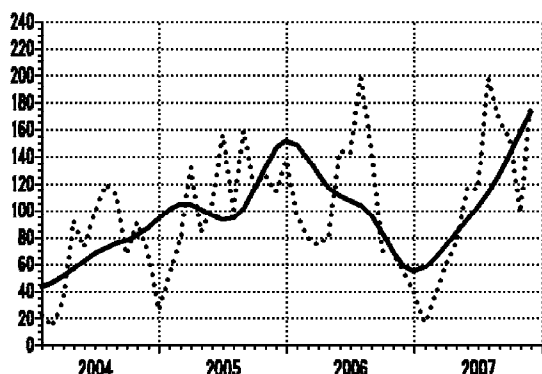
Ø 2006=100

— тренд - циклус компонента / trend - cycle component  
..... оригинална серија / original series

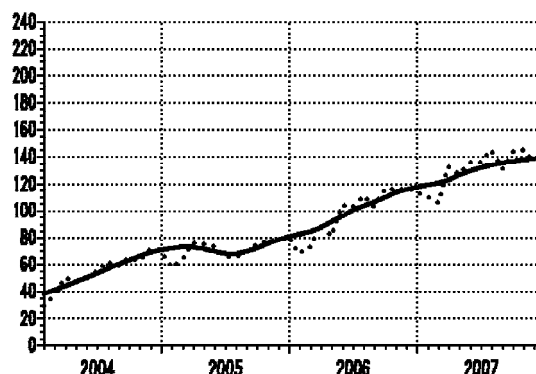
Серија Series	Год. Year	I Jan	II Feb	III Mar	IV Apr	V May	VI Jun	VII Jul	VIII Aug	IX Sep	X Oct	XI Nov	XII Dec
05034	2005	58.3	66.1	78.5	77.4	72.0	70.5	68.6	74.4	80.5	81.1	79.5	89.3
05034	2006	69.8	74.2	93.3	80.1	101.8	101.1	110.1	104.7	113.8	114.6	118.8	117.6
05034	2007	110.3	108.3	137.5	123.6	131.5	135.1	158.4	135.7	141.1	148.4	145.9	
05035	2005	53.5	67.8	85.5	79.9	97.8	105.8	77.3	77.5	84.4	84.8	93.3	103.0
05035	2006	63.0	76.3	93.3	82.7	102.3	102.9	100.3	95.2	106.8	117.8	132.0	127.4
05035	2007	96.1	100.7	117.4	107.9	121.6	150.9	140.7	139.7	151.7	145.0	156.3	



**05001 Извоз - енергија (USD)**  
Exports - energy (USD)



**05002 Извоз - интермедијарни производи осим енергије (USD)**  
Exports - intermediary products, except energy (USD)

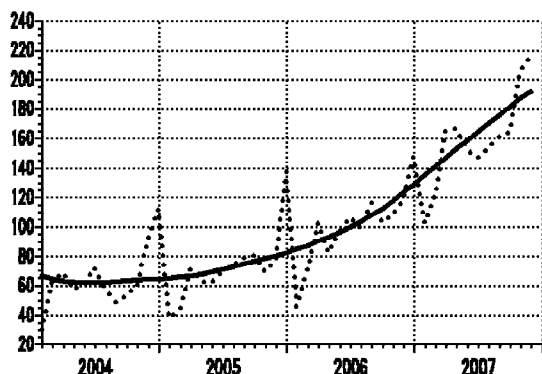


Ø 2006=100

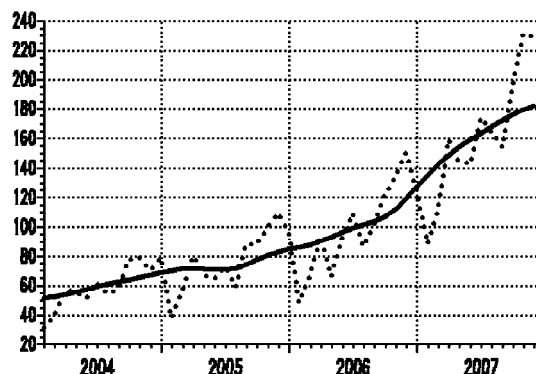
— тренд - циклус компонента / trend - cycle component  
..... оригинална серија / original series

Серија / Series	Год. / Year	I / Jan	II / Feb	III / Mar	IV / Apr	V / May	VI / Jun	VII / Jul	VIII / Aug	IX / Sep	X / Oct	XI / Nov	XII / Dec
05001	2005	50.7	78.3	131.9	84.0	103.7	156.0	100.5	158.6	118.3	127.5	113.9	137.6
05001	2006	98.4	80.7	74.1	81.7	144.5	141.4	198.8	145.5	70.0	69.9	54.6	40.3
05001	2007	16.9	37.1	60.4	76.0	117.4	116.1	198.2	165.5	153.8	98.3	179.7	
05002	2005	58.0	64.2	76.7	75.9	73.2	66.5	66.0	68.7	75.1	77.8	77.7	80.5
05002	2006	68.3	73.7	90.8	81.3	104.5	103.1	111.3	103.2	116.1	116.1	117.0	114.4
05002	2007	110.5	106.1	132.5	127.0	135.6	136.4	145.0	130.9	143.2	145.1	135.5	

**05003 Извоз - капитални производи (USD)**  
Exports - capital products (USD)



**05004 Извоз - трајни производи за широку потрошњу (USD)**  
Exports - durable products for consumption (USD)

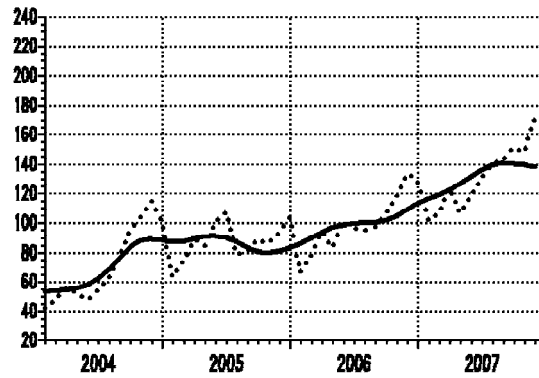


Ø 2006=100

— тренд - циклус компонента / trend - cycle component  
..... оригинална серија / original series

Серија / Series	Год. / Year	I / Jan	II / Feb	III / Mar	IV / Apr	V / May	VI / Jun	VII / Jul	VIII / Aug	IX / Sep	X / Oct	XI / Nov	XII / Dec
05003	2005	38.8	43.7	70.8	63.1	62.2	70.0	74.4	78.7	80.7	69.7	77.8	137.3
05003	2006	46.0	72.0	102.8	82.6	97.5	106.3	99.4	116.0	102.9	107.8	119.3	147.5
05003	2007	102.8	122.8	165.0	166.5	152.0	147.0	153.7	161.0	164.7	205.5	216.7	
05004	2005	38.2	57.3	80.4	67.1	64.8	72.8	59.1	88.1	88.0	99.7	109.0	96.1
05004	2006	48.4	68.4	93.8	66.3	93.2	109.1	86.9	101.0	122.4	134.0	150.3	126.1
05004	2007	88.2	111.9	159.2	144.2	142.9	173.6	164.6	153.5	197.5	230.9	228.5	

**05005 Извоз - нетрајни производи -  
за широку потрошњу**  
*Exports - non-durable products for -  
consumption*

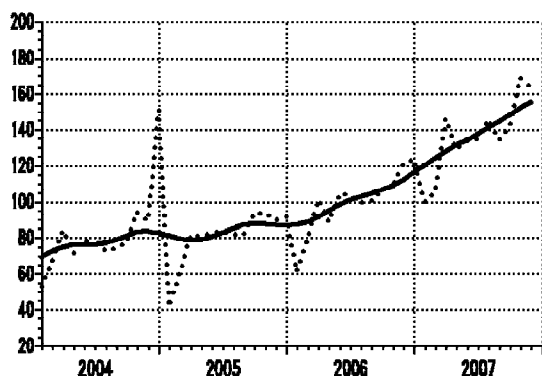


Ø 2006=100

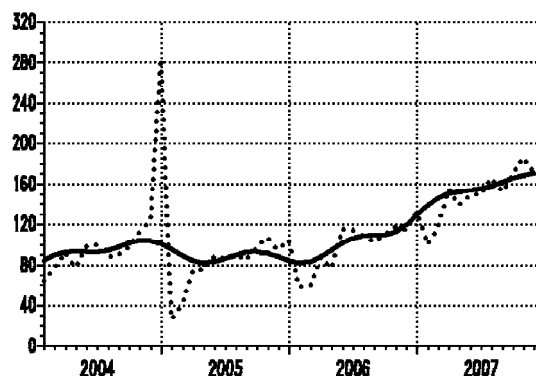
— тренд - циклус компонента / *trend - cycle component*  
..... оригинална серија / *original series*

Серија Series	Год. Year	I Jan	II Feb	III Mar	IV Apr	V May	VI Jun	VII Jul	VIII Aug	IX Sep	X Oct	XI Nov	XII Dec
05005	2005	63.2	74.3	89.0	84.7	100.3	107.4	78.7	81.6	89.1	86.5	94.0	103.9
05005	2006	66.9	78.5	94.4	83.4	100.8	96.5	94.9	97.1	106.9	117.3	133.6	129.7
05005	2007	101.5	106.8	124.3	106.2	118.3	131.6	140.1	143.3	151.2	148.2	171.4	

**05040 Увоз роба -  
укупно (USD)  
Imports of goods -  
total (USD)**



**05043 Увоз роба -  
средства рада (USD)  
Imports of goods -  
capital goods (USD)**

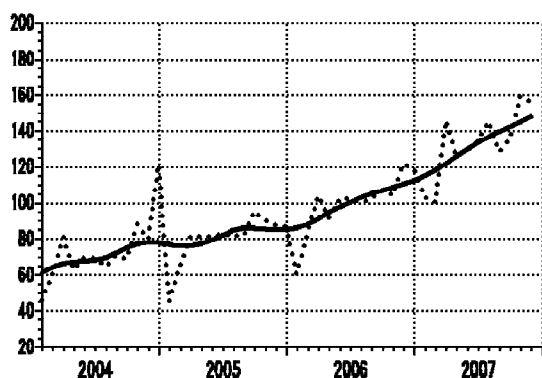


Ø 2006=100

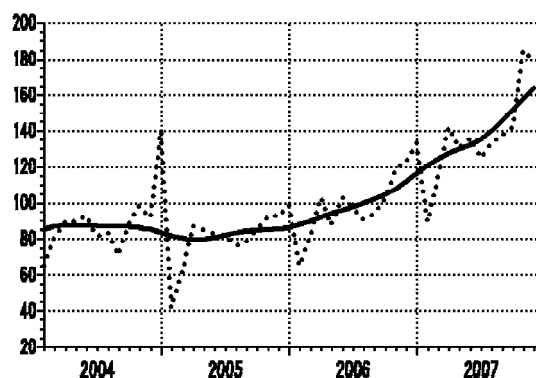
— тренд - циклус компонента / trend - cycle component  
..... оригинална серија / original series

Серија Series	Год. Year	I Jan	II Feb	III Mar	IV Apr	V May	VI Jun	VII Jul	VIII Aug	IX Sep	X Oct	XI Nov	XII Dec
05040	2005	41.6	61.2	81.7	81.0	83.0	83.4	81.8	81.7	93.4	93.4	89.6	92.1
05040	2006	61.5	79.8	101.3	88.5	104.7	103.1	99.5	100.6	106.6	109.7	120.6	124.0
05040	2007	99.9	106.1	146.4	129.0	133.6	134.5	145.6	134.2	142.3	169.0	163.5	
05043	2005	26.6	41.6	74.7	75.4	88.3	87.3	89.7	85.4	96.9	106.6	94.5	104.1
05043	2006	58.4	59.9	87.9	77.6	115.2	114.3	109.0	103.7	109.5	117.4	114.8	132.2
05043	2007	100.6	117.0	155.2	138.8	149.5	149.5	166.0	152.8	168.9	186.8	170.7	

**05044 Увоз роба -  
материјал за репродукцију (USD)  
Imports of goods -  
intermediates (USD)**



**05045 Увоз роба -  
роба за личну потрошњу (USD)  
Imports of goods -  
consumer goods (USD)**

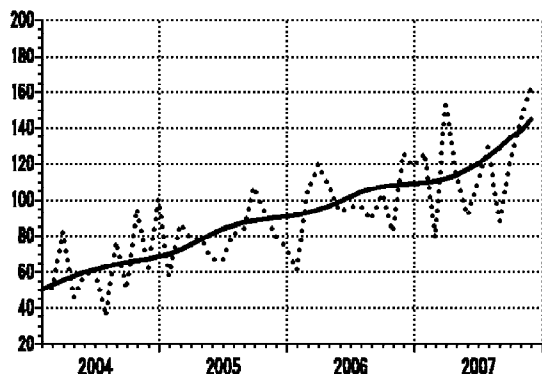


Ø 2006=100

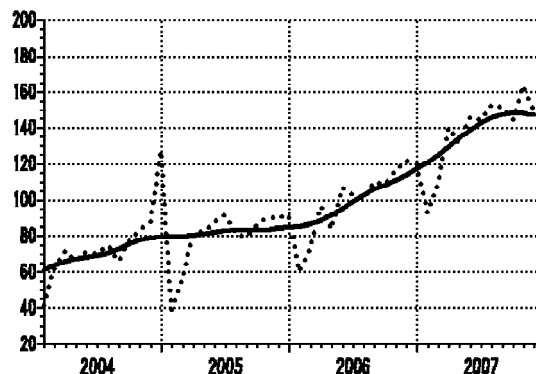
— тренд - циклус компонента / trend - cycle component  
..... оригинална серија / original series

Серија Series	Год. Year	I Jan	II Feb	III Mar	IV Apr	V May	VI Jun	VII Jul	VIII Aug	IX Sep	X Oct	XI Nov	XII Dec
05044	2005	45.2	65.6	81.5	81.2	81.8	82.8	81.7	81.8	95.2	90.4	87.4	86.8
05044	2006	61.0	84.0	104.0	91.6	102.7	102.2	100.2	102.2	107.2	104.6	121.4	119.0
05044	2007	103.3	100.5	145.7	126.1	128.9	134.1	145.0	128.3	135.7	159.0	156.0	
05045	2005	41.8	62.6	87.2	84.7	82.9	82.0	76.5	78.6	85.5	92.6	92.6	98.8
05045	2006	65.3	82.0	103.1	87.5	103.0	97.4	90.5	93.8	102.8	119.2	122.5	132.9
05045	2007	89.5	114.5	142.0	130.3	135.5	124.8	132.3	137.5	142.1	184.9	179.7	

**05007 Увоз - енергија (USD)**  
*Imports - energy (USD)*



**05008 Увоз - интермедијарни производи, осим енергије (USD)**  
*Imports - intermediary products, except energy (USD)*

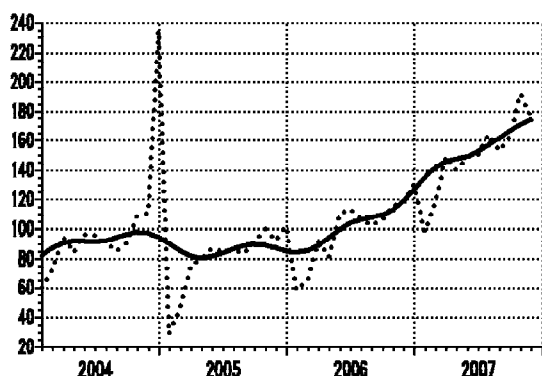


∅ 2006=100

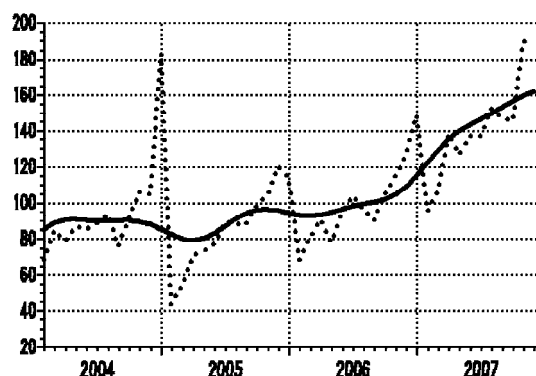
— тренд - циклус компонента / trend - cycle component  
..... оригинална серија / original series

Серија / Series	Год. / Year	I / Jan	II / Feb	III / Mar	IV / Apr	V / May	VI / Jun	VII / Jul	VIII / Aug	IX / Sep	X / Oct	XI / Nov	XII / Dec
05007	2005	58.2	86.8	79.3	78.4	67.6	66.9	81.1	84.1	107.0	92.5	80.1	73.4
05007	2006	61.5	105.5	119.4	108.2	93.3	95.9	96.6	88.9	103.6	82.3	126.0	118.7
05007	2007	126.2	79.0	155.0	113.8	91.2	109.9	129.3	88.2	120.6	144.2	161.4	
05008	2005	39.3	56.6	81.4	82.6	87.3	91.6	81.2	78.9	86.2	89.8	90.0	91.5
05008	2006	60.4	73.4	96.5	83.4	106.5	102.9	100.3	110.1	108.8	116.4	121.8	119.5
05008	2007	93.0	109.1	139.8	131.4	146.4	144.3	152.4	151.5	144.4	163.1	149.9	

**05009 Увоз - капитални производи (USD)**  
*Imports - capital products (USD)*



**05010 Увоз - трајни производи широку потрошњу (USD)**  
*Imports - durable products for consumption (USD)*

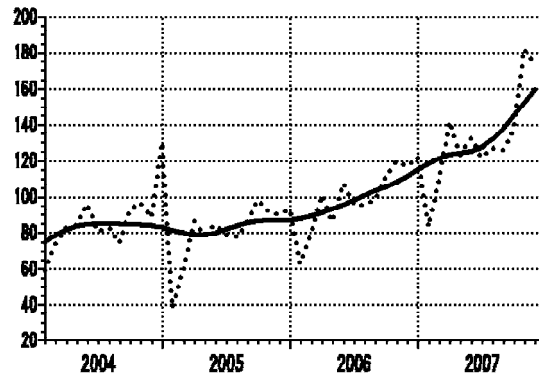


∅ 2006=100

— тренд - циклус компонента / trend - cycle component  
..... оригинална серија / original series

Серија / Series	Год. / Year	I / Jan	II / Feb	III / Mar	IV / Apr	V / May	VI / Jun	VII / Jul	VIII / Aug	IX / Sep	X / Oct	XI / Nov	XII / Dec
05009	2005	29.2	45.3	75.2	80.0	87.0	84.9	86.1	83.4	91.4	100.1	92.1	101.9
05009	2006	58.6	65.7	91.7	80.6	110.3	113.3	107.4	101.8	106.5	116.2	117.5	130.4
05009	2007	98.0	117.8	149.5	139.8	148.6	150.2	163.7	153.2	162.7	191.8	176.7	
05010	2005	43.7	55.1	71.3	73.5	77.4	89.2	87.8	88.1	98.2	105.1	119.8	114.4
05010	2006	68.6	81.2	90.8	78.1	95.0	103.9	96.5	90.2	105.5	115.0	126.2	149.0
05010	2007	94.9	107.2	138.1	126.6	136.8	137.3	152.1	147.7	145.2	189.7	189.1	

**05011 Увоз - нетрајни производи -  
за широку потрошњу**  
*Imports - non-durable products for -  
consumption*



∅ 2006=100

— тренд - циклус компонента / *trend - cycle component*  
..... оригинална серија / *original series*

Серија Series	Год. Year	I Jan	II Feb	III Mar	IV Apr	V May	VI Jun	VII Jul	VIII Aug	IX Sep	X Oct	XI Nov	XII Dec
05011	2005	38.7	60.0	86.3	78.7	84.8	78.6	77.6	85.3	98.1	91.5	90.1	92.8
05011	2006	63.2	80.5	101.1	86.4	107.6	96.0	95.1	98.8	112.0	119.9	117.0	122.4
05011	2007	83.6	109.2	141.9	123.2	132.4	121.7	127.2	125.7	137.3	181.3	172.9	

---

**Запосленост**  
*Employment*

**Серије базних индекса (просек 2006=100)**  
*Base indices series (average 2006=100)*

**Шифра Назив**  
*Code Title*

07000	Запослени - укупно <i>Employees - total</i>
07005	Запослени - приватни предузетници и запослени код њих <i>Employees - private entrepreneurs and their employees</i>
07010	Запослени у предузећима, установама и организацијама - укупно <i>Employees in enterprises, institutions and organizations - total</i>
07011	Запослени у предузећима, установама и организацијама - привреда <i>Employees in enterprises, institutions and organizations - economic activities</i>
07012	Запослени у предузећима, установама и организацијама - ванпривреда <i>Employees in enterprises, institutions and organizations - non-economic activities</i>
07020	Лица која траже запослење <i>Persons seeking work</i>
07021	Незапослена лица <i>Unemployed</i>
07022	Слободна радна места - понуда рада <i>Job vacancies - the labor supply</i>
07023	Запошљавање - евиденција Националне службе за запошљавање <i>Employment - evidence of National Employment Service</i>

## ЗАПОСЛЕНОСТ

За првих једанаест месеци 2007. године, **укупна запосленост** је за 1,08% мања од просечне из 2006. године, а за 1,11% од укупне запослености за једанаест месеци претходне године. Базни индекси о **запослености приватних предузетника и запослених код њих** сведоче о стагнацији, већој него у истом периоду прошле године (кумулативни раст на годишњем нивоу је 4,45%, а раст у трећем кварталу је 3,75%). **Укупна запосленост у предузећима, установама и организацијама** у трећем кварталу 2007. је за 3,14% испод просечне запослености у 2006. години, а мања је за 2,51% у поређењу са трећим кварталом претходне године. На годишњем нивоу, за једанаест месеци, запосленост у предузећима бележи пад од 3,1% а у односу на просек 2006. за 2,91%. У трећем кварталу 2007. године **запосленост у привредним делатностима** опада по стопи од 4,47% у односу на просек 2006, и опада за 3,78% у односу на исти период претходне године. У првих једанаест месеци 2007. године, привредна запосленост је за 4,21% испод просечне привредне запослености 2006, а за 4,47% мања од истог периода претходне године. У трећем кварталу 2007. године **запосленост у ванпривредним делатностима** расте по стопи од 0,34% у односу на просек 2006, и стопи од 0,81% у односу на исти период претходне године. У првих једанаест месеци 2007. године, ванпривредна запосленост је за 0,48% већа од просека 2006, односно за 0,49% од истог периода претходне године.

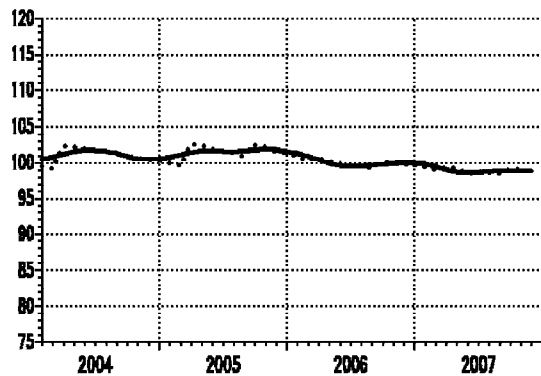
**Број** регистрованих лица која траже запослење, је мања у првих 11 месеци за 6,97% од просека 2006, такође за 6,93% од истог периода претходне године. **Број** регистрованих **незапослених лица** у периоду јануар-новембар 2007. мањи је за 14,04% од просека из 2006, а за 13,96% од броја незапослених лица у истом периоду претходне године. Наведени показатељи незапослености указују на побољшања у поређењу са истим периодом прошле године. Велики раскорак између високе тражње за радом (број незапослених лица) и ниске понуде рада (**број** регистрованих **слободних радних места**) и даље је изражен. Број слободних радних места у периоду јануар-новембар 2007. већи је за 8,11% него у истом периоду 2007. године. Укупна понуда рада у периоду јануар-новембар (просечно 63,7 хиљада) је 13,4 пута мања од броја незапослених лица, или, понуда рада у целом периоду је чинила тек 7,4% укупне тражње за радом. Под претпоставком усклађене квалификационе структуре понуде рада и тражње за радом, 92,6% понуде рада остало би непокривено.

## EMPLOYMENT

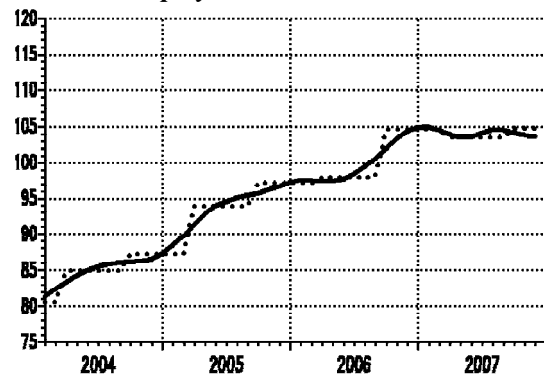
In the first eleven months in 2007, the **total employment** decreased by 1.08%, comparing to the average in 2006, and by 1.11% comparing to the same period of the previous year. Considering these data, the **employment situation with private entrepreneurs and their employees** is worse than it was in the same period last year (cumulative yearly growth was 4.45% and growth in the third quarter was 3.75%). **Total employment in enterprises, institutions and organizations** in the third quarter of 2007 was 3.14% below the average in 2006, and 2.51% below the level attained in the same period of the previous year. In the period January-November this year total employment in enterprises decreased by 3.1% and by 2.91% with respect the same period previous year and average 2006, respectively. In the third quarter of 2007, **the employment in economics** decreased by 4.47% comparing to the average in 2006, and decreased by 3.78% with respect to the same period of the previous year. In the first eleven months of 2007, employment in economics decreased by 4.21%, comparing to the average in 2006, and decreased by 4.47% comparing to the same period of the previous year. In the third quarter of 2007, the **employment in non-economics** increased by 0.34% comparing to the average in 2006, and also by 0.81% with respect to the same period last year. In the first eleven months of 2007, employment in non-economics increased by 0.48% comparing to the average in 2006, and by 0.49% comparing to the same period of the previous year.

**The number of the registered unemployed** in the first eleven months of 2007, decreased by 6.97% in comparison with the average in 2006, and by 6.93% comparing to the same period last year. The number of the **unemployed persons** in period January-November of 2007, decreased by 14.04% in comparison with the average in 2006, and by 13.96% comparing to the same period of the previous year. Considering these data, the unemployment situation is better than it was in the same period last year. A considerable discrepancy between the high labor demand (the **unemployed persons**) and the low labor supply (the number of **job registered vacancies**) was still pronounced. The number of vacancies in period January-November 2007 was and increased by 8.11% with the respect to the same period of 2007. The total labor supply in period January-November (63.7 thousand in average) was 13.4 times lesser with respect to the **unemployed persons**, representing just 7.4% of total labor demand. This means that 92.6% of labor supply wouldn't be covered; assuming that qualification structure of the labor supply matches the qualification structure of labor demand.

**07000** Запослени -  
укупно  
*Employees - total*



**07005** Запослени - приватни предузетници  
и запослени код њих  
*Employees - private entrepreneurs  
and their employees*

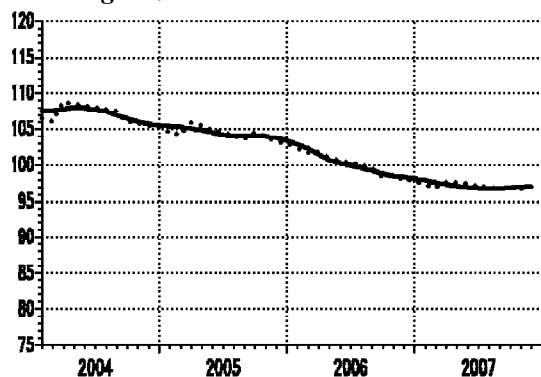


∅ 2006=100

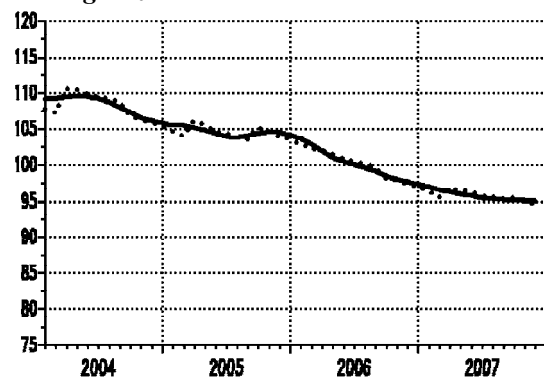
— тренд - циклус компонента/*trend - cycle component*  
..... оригинална серија/*original series*

Серија Series	Год. Year	I Jan	II Feb	III Mar	IV Apr	V May	VI Jun	VII Jul	VIII Aug	IX Sep	X Oct	XI Nov	XII Dec
07000	2005	99.9	99.6	102.6	102.3	101.9	101.6	101.3	100.9	102.4	102.1	101.6	101.3
07000	2006	100.9	100.5	100.7	100.2	99.9	99.6	99.5	99.2	100.0	100.1	99.8	99.7
07000	2007	99.3	99.0	99.3	99.2	98.5	98.8	98.7	98.5	99.1	99.0	98.8	
07005	2005	87.2	87.2	93.9	93.9	93.9	93.9	93.9	93.9	97.1	97.1	97.1	97.1
07005	2006	97.1	97.1	97.9	97.9	97.9	97.9	97.9	97.9	104.6	104.6	104.6	104.6
07005	2007	104.6	104.6	103.5	103.5	103.5	103.5	103.5	103.5	104.7	104.7	104.7	

**07010** Запослени у предузећима, установама  
и организацијама - укупно  
*Employees in enterprises, institutions  
and organizations - total*



**07011** Запослени у предузећима, установама  
и организацијама - привреда  
*Employees in enterprises, institutions  
and organizations - economic activities*



∅ 2006=100

— тренд - циклус компонента/*trend - cycle component*  
..... оригинална серија/*original series*

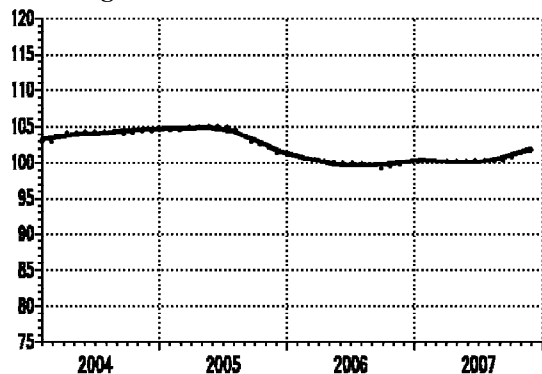
Серија Series	Год. Year	I Jan	II Feb	III Mar	IV Apr	V May	VI Jun	VII Jul	VIII Aug	IX Sep	X Oct	XI Nov	XII Dec
07010	2005	104.6	104.1	105.8	105.4	104.8	104.5	104.1	103.5	104.4	104.0	103.2	102.9
07010	2006	102.3	101.7	101.7	101.1	100.6	100.3	100.0	99.7	98.4	98.4	98.0	97.9
07010	2007	97.3	96.9	97.7	97.6	97.4	97.1	97.0	96.6	97.0	96.8	96.6	
07011	2005	104.7	104.0	106.1	105.6	104.7	104.3	103.8	103.4	105.2	104.6	103.9	103.5
07011	2006	102.9	102.2	102.1	101.4	100.9	100.4	100.1	99.7	98.1	97.9	97.3	97.0
07011	2007	96.3	95.6	96.8	96.6	96.3	95.8	95.7	95.3	95.6	95.1	94.6	

**Напомена:** Код серија 07010 и 07011 нису обухваћени приватни предузетници, лица која самостално обављају делатност - професију и запослени код њих.

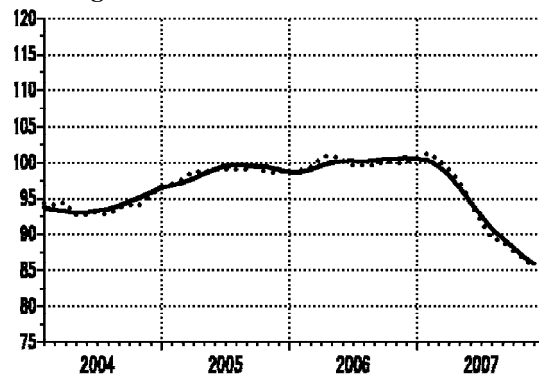
**Footnote:** In the series 07010 and 07011 excluding private entrepreneurs, persons



**07012** Запослени у предузећима, установама и организацијама - ванпривреда  
*Employees in enterprises, institutions and organizations - non-economic activities*



**07020** Лица која траже запослење  
*Persons seeking work*

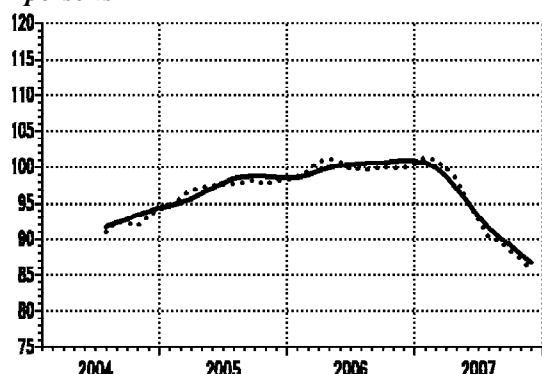


∅ 2006=100

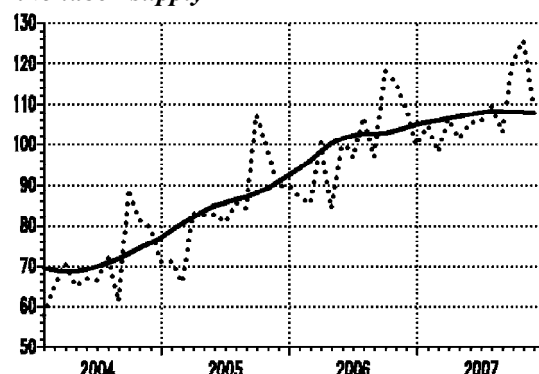
— тренд - циклус компонента / trend - cycle component  
..... оригинална серија / original series

Серија Series	Год. Year	I Jan	II Feb	III Mar	IV Apr	V May	VI Jun	VII Jul	VIII Aug	IX Sep	X Oct	XI Nov	XII Dec
07012	2005	104.4	104.4	105.0	104.9	105.1	105.0	104.8	103.8	102.4	102.4	101.4	101.2
07012	2006	100.9	100.4	100.5	100.1	99.9	99.9	99.9	99.6	99.1	99.7	99.8	100.2
07012	2007	100.1	100.1	100.2	100.2	100.3	100.3	100.3	100.0	100.7	101.3	101.8	
07020	2005	97.0	97.7	98.7	98.8	99.0	99.1	99.0	99.0	99.5	98.5	98.9	98.5
07020	2006	98.9	99.3	100.7	101.1	100.3	99.6	99.6	99.6	100.2	99.9	100.1	100.6
07020	2007	101.4	100.4	99.1	97.4	94.4	92.0	89.6	88.9	87.8	86.7	85.4	

**07021** Незапослена лица  
*Unemployed persons*



**07022** Слободна радна места  
*Job vacancies - the labor supply*



∅ 2006=100

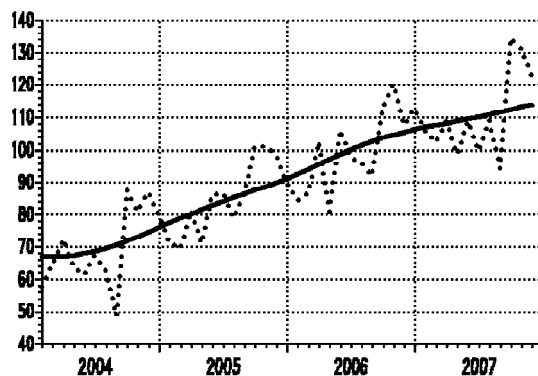
— тренд - циклус компонента / trend - cycle component  
..... оригинална серија / original series

Серија Series	Год. Year	I Jan	II Feb	III Mar	IV Apr	V May	VI Jun	VII Jul	VIII Aug	IX Sep	X Oct	XI Nov	XII Dec
07021	2005	94.8	95.7	96.8	97.2	97.5	97.6	97.8	97.8	98.3	97.6	98.1	98.1
07021	2006	98.7	99.3	100.7	101.2	100.7	99.8	99.7	99.6	100.1	99.8	99.9	100.3
07021	2007	101.3	100.9	100.0	98.3	95.3	93.0	90.5	89.8	88.5	87.3	86.0	
07022	2005	71.4	66.0	83.2	82.8	82.9	80.8	85.7	84.4	107.3	98.4	89.6	90.1
07022	2006	87.1	85.3	100.1	84.4	101.2	96.6	106.6	96.8	118.2	115.2	108.8	99.5
07022	2007	104.5	98.0	106.3	101.3	105.4	105.6	109.7	102.9	120.8	125.7	109.6	

**Напомена:** Код серије 07012 нису обухваћени приватни предузетници, лица која самостално обављају делатност - професију и запослени код њих.

**Footnote:** In the series 07012 excluding private entrepreneurs, persons performing activities - occupation independently and their employees included.

**07023 Запошљавање - евиденција**  
**Националне службе за запошљавање**  
*Employment - evidence*  
*of National Employment Service*



∅ 2006=100

— тренд - циклус компонента / *trend - cycle component*  
 ..... оригинална серија / *original series*

Серија Series	Год. Year	I Jan	II Feb	III Mar	IV Apr	V May	VI Jun	VII Jul	VIII Aug	IX Sep	X Oct	XI Nov	XII Dec
07023	2005	71.1	69.7	81.2	71.2	86.1	86.4	78.9	86.1	100.7	101.2	98.2	89.9
07023	2006	84.4	86.6	102.5	80.9	106.1	97.9	96.1	92.1	113.0	120.1	107.6	112.7
07023	2007	105.6	102.5	108.9	98.7	108.9	99.8	109.2	94.2	134.3	131.2	122.6	



---

**Расподела**  
*Distribution*

**Серије базних индекса (просек 2006=100)**  
*Base indices series (average 2006=100)*

**Шифра Назив**  
*Code Title*

07040	Реалне просечне нето зараде без пореза и доприноса - укупно <i>Real average net wages without taxes and contributions - total</i>
07041	Реалне просечне нето зараде без пореза и доприноса - привредне делатности <i>Real average net wages without taxes and contributions - economic activities</i>
07042	Реалне просечне нето зараде без пореза и доприноса - ванпривредне делатности <i>Real average net wages without taxes and contributions - non-economic activities</i>
09022	Приходи и примања буџета - распоређени буџету републике <i>Revenues and receipts of the budget - distributed to republics</i>
09023	Приходи и примања буџета - распоређени буџетима општина и градова <i>Revenues and receipts of the budget - distributed to communes and towns</i>

## РАСПОДЕЛА

## DISTRIBUTION

Месечни и годишњи раст нето зарада, уобичајено сваке године па и ове, појачавају динамику у четвртном кварталу.

**Просечно исплаћена нето зарада без пореза и доприноса**, износила је у септембру 28161 динара (у привреди 26482 динара, у ванпривреди 31465 динара), што је **номинално** укупно повећање за 0,1% (у привреди повећање за 0,2%, у ванпривреди смањење за 0,3%), а **реално** укупно смањење за 1,7% (у привреди за 1,5%, у ванпривреди за 2%) у односу на претходни месец.

У октобру, у односу на септембар је просечно исплаћена нето зарада без пореза и доприноса од 28720 динара (у привреди 26776 динара, у ванпривреди 32489 динара) већа од зараде у септембру за 2% (у привреди за 1,1%, у ванпривреди већа за 3,3%) у номиналном износу, док реално, то повећање износи 1,5% (у привреди повећање за 0,7%, у ванпривреди повећање за 2,8%).

Месечни раст нето зарада у новембру (29373 динара) је већи за 2,3%, у привреди (29373 динара) за 2,6% а у ванпривреди (27485 динара) за 1,5%), док реално месечно повећање износи 0,7% (у привреди за 1,1%, у ванпривреди за 0,02%).

Од почетка године до новембра 2007. у односу на просек 2006. године, просечна номинална нето зарада већа је за 25,1% (у привреди за 23,6%, у ванпривреди за 26,4%). Кумулативно, номиналне нето зараде су веће за 28,5% (у привреди за 26,1%, у ванпривреди за 31,8%) од нето зарада 2006. године. Годишње стопе раста за укупне номиналне нето зараде у септембру, октобру и новембру износе 26,5%, 28,6% и 26,9%, а реалне 16,2%, 17,1% и 14,9%, респективно.

Кумулативно посматрано, за првих једанаест месеци 2007, у односу на једанаест месеци 2006. године, **приходи буџета распоређени буџету Републике** већи су номинално за 13,1% (реално за 6,8%) и спорије су расли од **прихода буџета распоређених општинама и градовима** (номинално 19,3% и реално за 12,7%) за посматрани период.

*The monthly and yearly growth of net wages increase faster in the fourth quarter, as it happens every year.*

*Average net wages (salaries), without taxes and contributions, disbursed in September amounted to 28161 Dinars (in economy 26482 Dinars, and in non-economic activities 31465 Dinars), which represents the total nominal increase of 0.1% (in economy it increased 0.2% and in non-economic activities it decreased 0.3%) and in real terms, it decreased by 1.7% (in economy decreased by 1.5% and in non-economic activities decreased by 2%), compared to the previous month.*

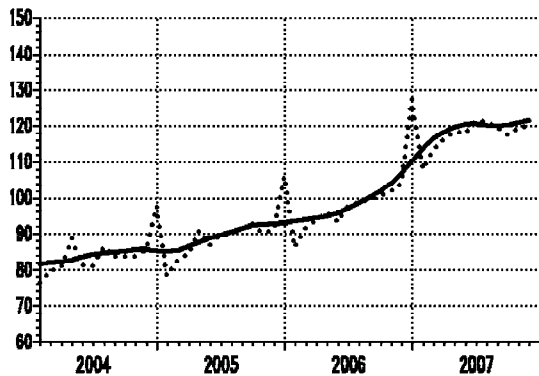
*In October, comparing to September, average net wage (salary), without taxes and contributions, disbursed 28720 Dinars (in economy 26776 Dinars, and in non-economic activities 32489 Dinars) increased by 2% (the increase was 1.1% in economy, and in non-economic activities there was an increase of 3.3%) nominally, but in real terms the increase was 1.5% (the increase was 0.7% in economy, and the increase of 2.8% in non-economic activities).*

*In November comparing to the previous month, net wages (29373 Dinars) increased by 2.3%, in economy (29373) by 2.6%, and in non-economic activities (27485) by 1.5% nominally, while the real increase was 0.7% (1.1% in economy, and 0.02% in non-economic activities).*

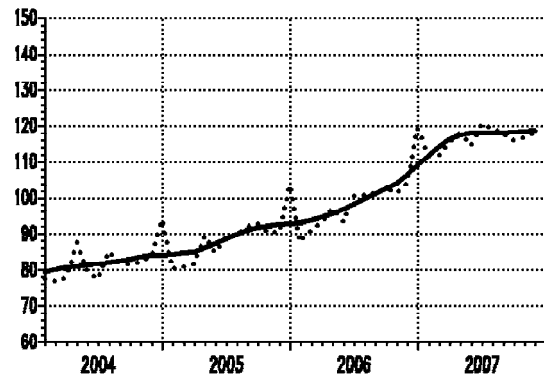
*From the beginning of 2007 until November, the average net wages increased nominally by 25.1% (by 23.6% in economy, and by 26.4% in non-economic activities) comparing to the average in 2006. Observed cumulatively, nominal net-wages increased by 28.5% (26.1% in economy, and 31.8% in non-economic activities) comparing to the same period in 2006. Annual growth rates of net wages in September, October and November amounted, nominally, to 26.5%, 28.6% and 26.9%, in real terms to 16.2%, 17.1% and 14.9%, respectively.*

*Cumulatively (period January-November), in 2007, comparing to 2006, the budget revenues distributed to republic budgets recorded an increase (13.1% nominally, and 6.8% the real value) and grew slower than the increase of budget revenues distributed to communes and towns (19.3% nominally and 12.7% the real value) in this period.*

**07040 Реалне просечне нето зараде без пореза и доприноса - укупно**  
*Real average net wages without taxes and contributions - total*



**07041 Реалне просечне нето зараде без пореза и доприноса - привредне делатности**  
*Real average net wages without taxes and contributions - economic activities*

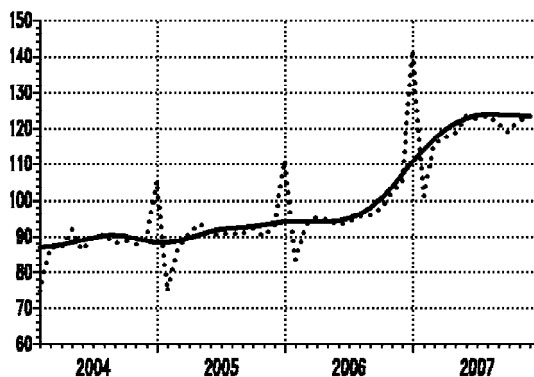


∅ 2006=100

— тренд - циклус компонента / trend - cycle component  
 ..... оригинална серија / original series

Серија Series	Год. Year	I Jan	II Feb	III Mar	IV Apr	V May	VI Jun	VII Jul	VIII Aug	IX Sep	X Oct	XI Nov	XII Dec
07040	2005	78.4	82.8	84.7	90.9	86.8	89.8	90.0	91.4	92.7	90.2	91.2	106.0
07040	2006	86.2	91.8	93.7	96.0	93.3	98.1	99.0	99.4	101.0	101.7	104.3	127.3
07040	2007	108.1	113.4	116.2	118.3	117.9	121.4	121.2	119.3	117.3	119.1	120.0	
07041	2005	80.4	81.0	81.7	89.6	85.0	89.4	89.5	91.9	93.0	90.4	90.5	103.6
07041	2006	87.7	91.1	93.1	96.8	93.4	100.4	100.9	101.3	102.6	101.4	104.1	119.1
07041	2007	111.8	111.8	115.3	117.8	114.4	120.4	119.4	117.6	115.8	116.6	117.9	

**07042 Реалне просечне нето зараде без пореза и доприноса - ванпривредне делатности**  
*Real average net wages without taxes and contributions - non-economic activities*

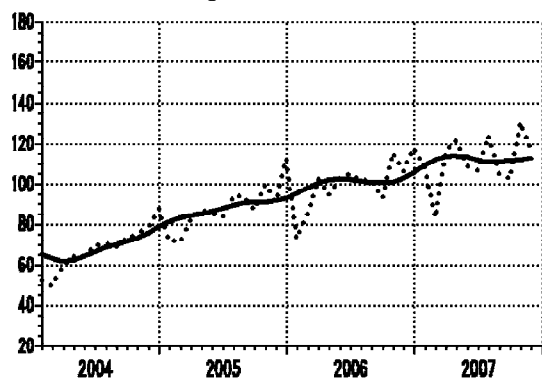


∅ 2006=100

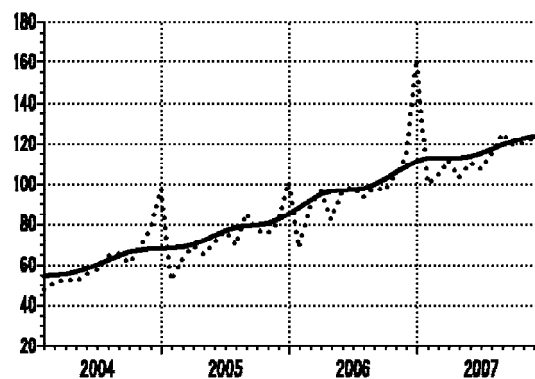
— тренд - циклус компонента / trend - cycle component  
 ..... оригинална серија / original series

Серија Series	Год. Year	I Jan	II Feb	III Mar	IV Apr	V May	VI Jun	VII Jul	VIII Aug	IX Sep	X Oct	XI Nov	XII Dec
07042	2005	75.0	87.0	90.9	93.8	90.4	90.9	91.1	90.9	92.4	90.2	92.8	110.9
07042	2006	83.6	93.4	95.3	94.7	93.3	94.0	95.5	95.8	97.9	102.1	104.6	141.7
07042	2007	101.2	115.7	117.4	118.7	123.4	122.4	123.5	121.3	118.9	122.2	122.2	

**09022 Приходи и примања буџета -  
распоређени буџету републике  
Revenues and receipts of the budget -  
distributed to republics**



**09023 Приходи и примања буџета -  
распоређени буџетима општина и градова  
Revenues and receipts of budget -  
distributed to communes and towns**



∅ 2006=100

— тренд - циклус компонента / trend - cycle component  
..... оригинална серија / original series

Серија Series	Год. Year	I Jan	II Feb	III Mar	IV Apr	V May	VI Jun	VII Jul	VIII Aug	IX Sep	X Oct	XI Nov	XII Dec
09022	2005	72.2	71.4	82.2	87.2	85.4	83.6	94.2	94.0	87.0	99.7	91.2	112.5
09022	2006	73.1	85.0	102.9	94.7	102.9	105.4	101.8	101.6	93.0	115.6	106.1	117.8
09022	2007	108.0	83.1	116.4	121.7	108.4	106.6	123.9	105.0	102.5	130.5	117.7	
09023	2005	52.5	63.1	69.3	65.3	71.1	76.9	69.8	85.3	77.3	75.8	81.0	101.0
09023	2006	68.6	90.1	96.4	82.5	96.5	98.6	93.4	98.2	97.1	104.8	112.8	161.1
09023	2007	100.2	104.5	111.6	103.3	110.5	107.2	114.6	125.1	119.4	120.4	122.8	

---

**Цене**  
*Prices*

**Серије ланчаних и базних индекса (просек 2006=100)**  
*Chain and base indices series (average 2006=100)*

**Шифра Назив**  
*Code Title*

06010	Цене произвођача индустријских производа - укупно <i>Producers' prices of manufactured goods - total</i>
06014	Цене произвођача индустријских производа - енергија <i>Producers' prices of manufactured goods - energy</i>
06015	Цене произвођача индустријских производа - интермедијарни производи, осим енергије <i>Producers' prices of manufactured goods - intermediary products, except energy</i>
06016	Цене произвођача индустријских производа - капитални производи <i>Producers' prices of manufactured goods - capital products</i>
06017	Цене произвођача индустријских производа - трајни производи за широку потрошњу <i>Producers' prices of manufactured goods - durable products for consumption</i>
06018	Цене произвођача индустријских производа - нетрајни производи за широку потрошњу <i>Producers' prices of manufactured goods - non-durable products for consumption</i>
06040	Цене на мало - укупно-ланчани индекси <i>Retail prices - total-chain indices</i>
06020	Цене произвођача индустријских производа - укупно - базни индекси <i>Producers' prices of manufactured - total - base indices</i>
06060	Трошкови живота - укупно - ланчани индекси <i>Consumer prices - total - chain indices</i>
06049	Цене на мало - укупно - базни индекси <i>Retail prices - total - base indices</i>
06079	Трошкови живота - укупно - базни индекси <i>Consumer prices - total - base indices</i>



## ЦЕНЕ

Цене произвођача индустријских производа у септембру 2007. године су веће за 0,8% од цена из претходног месеца, укупно. У индустријском сектору вађење руде и камена мање су за 0,1%, у прерађивачкој индустрији мање за 1,1%, док су у производњи електричне енергије, гаса и воде цене остале на нивоу цена из августа. Посматрано по намени, у септембру су највише порасле цене произвођача нетрајних производа за широку потрошњу (за 2,7%) и цене произвођача интермедијарних за 0,6% затим, цене произвођача трајних производа за широку потрошњу (за 0,4%), док су цене произвођача енергије опала за 0,4% и капиталних производа за 0,1%. У септембру, у односу на децембар 2006. највише су порасле цене произвођача енергије за 12,7% затим, интермедијарних производа за 6,1%, цене произвођача нетрајних производа за широку потрошњу за 3,7%, док су чак пале цене капиталних производа за 2,3%. У октобру и новембру, укупне цене бележе раст од 0,8% и од 1,2% на месечном нивоу. Од почетка године до краја октобра остварен је раст укупних цена произвођача од 7,4%, и то у сектору вађење руда и камена за 5%, сектору производња електричне енергије, гаса и воде за 12,8%, и сектору прерађивачке индустрије за 6,5%. Посматрано по намени (од почетка године до краја октобра, односно новембра) највише су поскупели интермедијарни производи за 6,9%, односно за 7,3%, а најмање трајни производи за широку потрошњу за 0,3% у октобру, док у новембру појективијују за 0,5%.

Цене на мало су имале месечну стопу раста у септембру и октобру од 0,8% и од 0,6%, док је у новембру забележена стопа раста од 1,1%. У септембру и октобру су робе поскупеле (за 1,1%, за 0,8%) а услуге су поскупеле само у октобру, за 0,1%. Од роба су највише поскупели пољопривредни производи октобру за 2,5% а појективили у новембру у за 1,7%, док су индустријски производи поскупели за 1%, односно за 0,9%. У новембру су највише поскупели пољопривредни производи (7,4%) а у децембру чак 31%, када је забележен укупан раст цена на мало за 12,3%.

Трошкови живота су пратили динамику кретања цена на мало; месечна стопа раста трошкова живота у септембру износила је 1,8% а у октобру и новембру 0,5%, односно 1,6%. У октобру су највећи раст забележили издаци за дуван и пиће за 1,3%, а у новембру доминира издатака за исхрану (за 3,1%) и пораст издатака за одећу и обућу (за 1,5%). У децембру у односу на новембар (1,5%) издаци за услуге су повећани за 0,3% а за робе за 1,6%. У последњих годину дана (децембар 2007/децембар 2006), у оквиру трошкова живота (111,9), већи раст издатака је забележен код роба (за 13%) него код услуга (за 5,2%).

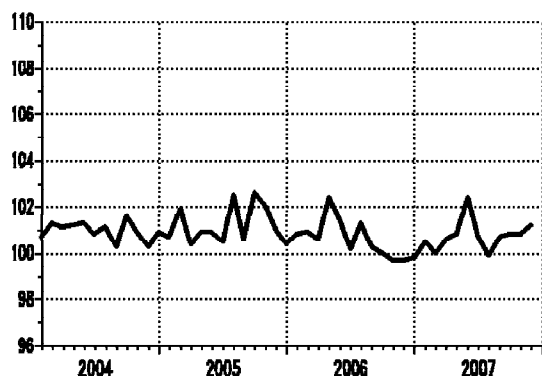
## PRICES

*Producers' prices of manufactured goods - total increased in September by 0.8% comparing to the previous month. By industrial sectors: in ore mining and stone quarrying the prices decreased by 0.1%, in manufacturing industry they decreased by 1.1%, while in electric power industry and gas and water supply sector they were at the level attained in August. Observed by use, the biggest growths recorded in September were with prices of non-durable products for consumption by 2.7% and prices of intermediary products by 0.6%, than prices of durable products for consumption by 0.4%, while prices of energy and prices of capital goods decreased by 0.4%, and by 0.1%. In September, with respect to December last year, the greatest increase was recorded in producers' prices of energy (by 12.7%), than prices of intermediary products (by 6.1%), in producers' prices of non-durable products for consumption (by 3.7%), while the decrease was recorded in capital product by 2.3%. In October and November, total prices increased by 0.8% and by 1.2% on monthly level. From the beginning of the year till October, producers' prices of industrial goods - total increased by 7.4%. By sectors the change rates were: in producers' prices of mining and stone quarrying by 5%, in electric power industry and gas and water supply by 12.8% and in manufacturing industry by 6.5%. Observed by use, the biggest growths recorded were with prices of intermediary products by 6.9% in October, and by 7.3% in November, and the smallest growth was with prices of durable products for consumptions (by 0.3% in October, but in November they decreased by 0.5%).*

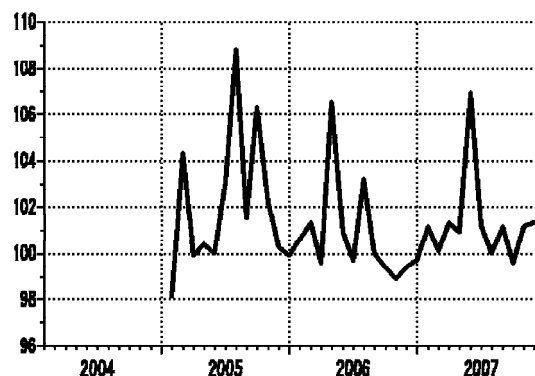
*The retail prices recorded monthly increases of 0.8% in September, 0.6% in October and increase of 1.1% in November, with respect to previous month. In September and October, the prices of goods recorded increases (1.1%, 0.8%), while the prices of services increased only in October by 0.1%. The prices of agricultural products recorded the biggest increase by 2.5% in October and they decreased by 1.7% in November, while the prices of industrial goods increased by 1% and 0.9%. In November and December (the total growth was 12.3%) the biggest increase was recorded with prices of agricultural products by 7.4% and by 31%.*

*Consumer prices followed the dynamics of retail prices. Monthly increase of consumer prices in September was 1.8%, and in October and November it was 0.5% and 1.6%. In October, expenditure growth for tobacco and drink was dominant (1.3%), and in November the dominant expenditure were for food (3.1%) and for clothes and shoes (1.5%). A total index in December (1.5%) was influenced by the price increase of services (0.3%) and goods (1.6%). In 2007 (December 2007 / December 2006), in consumer prices structure (111.9 index), bigger growth was with expenditure for food (13%) than for services (5.2%).*

**06010** Цене произвођача индустријских производа  
- укупно  
*Producers' prices of manufactured goods*  
- total



**06014** Цене произвођача индустријских производа  
- енергија  
*Producers' prices of manufactured goods*  
- energy

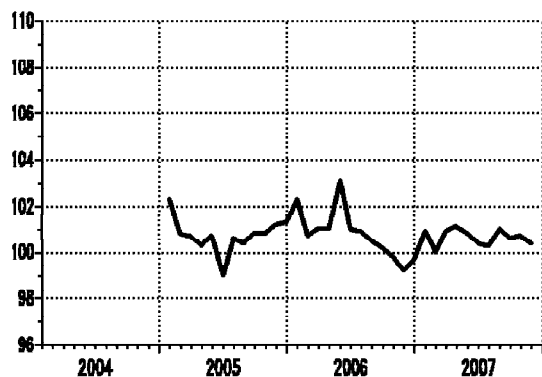


Ланчани индекси /Chain indices

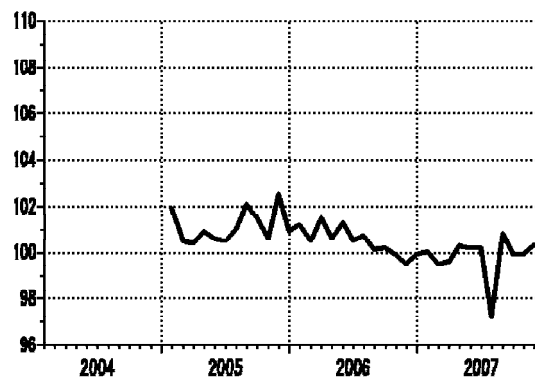
— оригинална серија /original series

Серија Series	Год. Year	I Jan	II Feb	III Mar	IV Apr	V May	VI Jun	VII Jul	VIII Aug	IX Sep	X Oct	XI Nov	XII Dec
06010	2005	100.7	101.9	100.4	100.9	100.9	100.5	102.5	100.6	102.6	102.0	101.0	100.4
06010	2006	100.8	100.9	100.6	102.4	101.4	100.2	101.3	100.3	100.0	99.7	99.7	99.8
06010	2007	100.5	100.0	100.6	100.8	102.4	100.7	99.9	100.7	100.8	100.8	101.2	
06014	2005	98.1	104.3	99.9	100.4	100.0	103.1	108.8	101.5	106.3	102.2	100.3	99.9
06014	2006	100.6	101.3	99.6	106.5	100.9	99.7	103.2	100.0	99.4	98.9	99.4	99.7
06014	2007	101.1	100.1	101.3	100.9	106.9	101.2	100.0	101.1	99.6	101.1	101.3	

**06015** Цене произвођача индустријских производа  
- интермедијарни произ., осим енергије  
*Producers' prices of manufactured goods*  
- intermediary products, except energy



**06016** Цене произвођача индустријских производа  
- капитални производи  
*Producers' prices of manufactured goods*  
- capital products

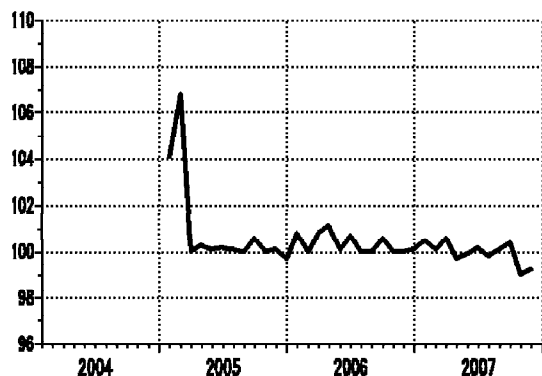


Ланчани индекси /Chain indices

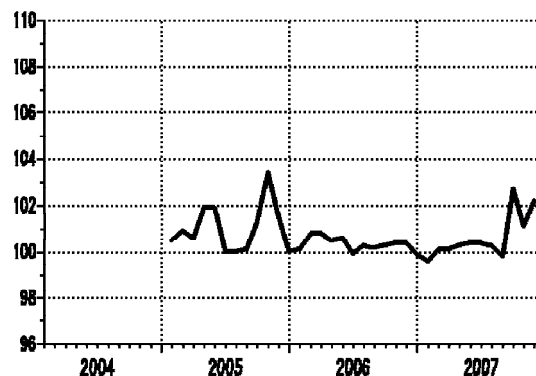
— оригинална серија /original series

Серија Series	Год. Year	I Jan	II Feb	III Mar	IV Apr	V May	VI Jun	VII Jul	VIII Aug	IX Sep	X Oct	XI Nov	XII Dec
06015	2005	102.3	100.8	100.7	100.3	100.7	99.0	100.6	100.4	100.8	100.8	101.2	101.3
06015	2006	102.3	100.7	101.0	101.0	103.1	101.0	100.9	100.5	100.2	99.8	99.2	99.7
06015	2007	100.9	100.0	100.9	101.1	100.8	100.4	100.3	101.0	100.6	100.7	100.4	
06016	2005	101.9	100.5	100.4	100.9	100.6	100.5	101.0	102.1	101.5	100.6	102.5	100.9
06016	2006	101.2	100.5	101.5	100.6	101.3	100.5	100.7	100.1	100.2	99.9	99.5	99.9
06016	2007	100.0	99.5	99.6	100.3	100.2	100.2	97.2	100.8	99.9	99.9	100.3	

**06017 Цене произвођача индустријских производа**  
**- трајни производи за широку потрошњу**  
*Producers' prices of manufactured goods*  
**- durable products for consumption**



**06018 Цене произвођача индустријских производа**  
**- нетрајни производи за широку потрошњу**  
*Producers' prices of manufactured goods*  
**- non-durable products for consumption**

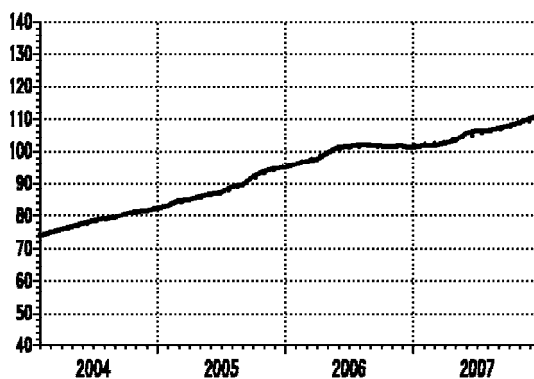


Ланчани индекси /Chain indices

— оригинална серија /original series

Серија Series	Год. Year	I Jan	II Feb	III Mar	IV Apr	V May	VI Jun	VII Jul	VIII Aug	IX Sep	X Oct	XI Nov	XII Dec
06017	2005	104.1	106.8	100.0	100.3	100.1	100.2	100.1	100.0	100.6	100.0	100.1	99.7
06017	2006	100.8	100.0	100.8	101.1	100.1	100.7	100.0	100.0	100.6	100.0	100.0	100.1
06017	2006	100.5	100.1	100.6	99.7	99.9	100.2	99.8	100.1	100.4	99.0	99.2	
06018	2005	100.5	100.9	100.6	101.9	101.9	100.0	100.0	100.1	101.3	103.4	101.5	100.0
06018	2006	100.1	100.8	100.8	100.5	100.6	99.9	100.3	100.2	100.3	100.4	100.4	99.9
06018	2007	99.6	100.1	100.1	100.3	100.4	100.4	100.3	99.8	102.7	101.1	102.2	

**06020 Цене произвођача индустријских производа-**  
**укупно**  
*Producers' prices of manufactured-*  
**total**

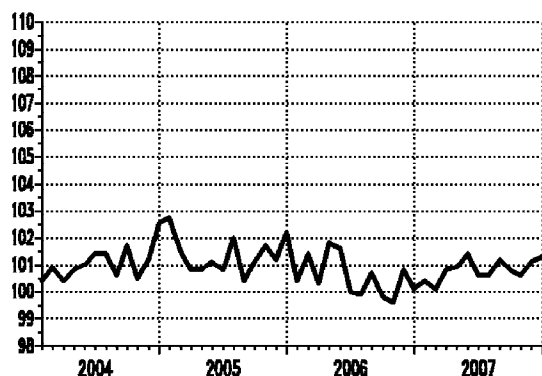


∅ 2006=100

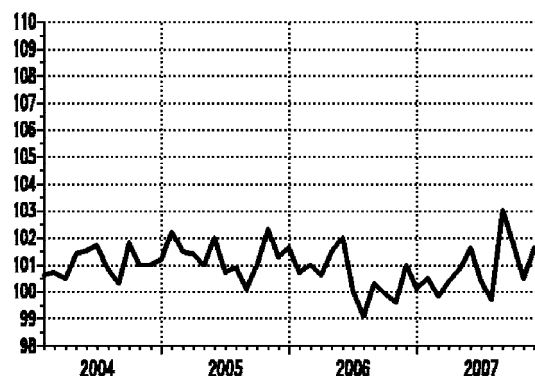
— тренд - циклус компонента /trend - cycle component  
 ..... оригинална серија /original series

Серија Series	Год. Year	I Jan	II Feb	III Mar	IV Apr	V May	VI Jun	VII Jul	VIII Aug	IX Sep	X Oct	XI Nov	XII Dec
06020	2005	82.9	84.5	84.8	85.6	86.3	86.8	88.9	89.5	91.8	93.6	94.6	94.9
06020	2006	95.7	96.7	97.2	99.3	101.0	101.2	101.8	101.8	101.5	101.2	101.4	101.1
06020	2007	101.6	101.6	102.2	103.0	105.5	106.2	106.1	106.8	107.7	108.6	109.9	111.0

**06040 Цене на мало -  
укупно  
Retail prices -  
total**



**06060 Трошкови живота -  
укупно  
Consumer prices -  
total**

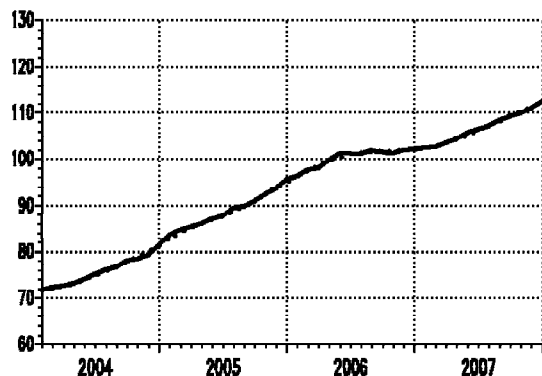


Ланчани индекси /Chain indices

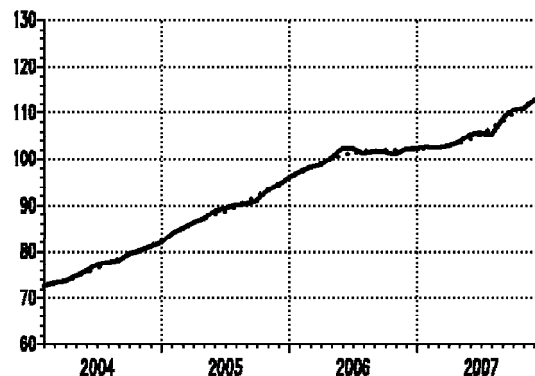
— оригинална серија /original series

Серија Series	Год. Year	I Jan	II Feb	III Mar	IV Apr	V May	VI Jun	VII Jul	VIII Aug	IX Sep	X Oct	XI Nov	XII Dec
06040	2005	102.7	101.5	100.8	100.8	101.1	100.8	102.0	100.4	101.1	101.7	101.2	102.2
06040	2006	100.4	101.4	100.3	101.8	101.6	100.0	99.9	100.7	99.8	99.6	100.8	100.1
06040	2007	100.4	100.1	100.8	100.9	101.4	100.6	100.6	101.2	100.8	100.6	101.1	101.3
06060	2006	102.2	101.5	101.4	101.0	102.0	100.7	100.9	100.1	101.0	102.3	101.3	101.6
06060	2007	100.7	101.0	100.6	101.5	102.0	100.0	99.1	100.3	99.9	99.6	101.0	100.1
06060	2007	100.5	99.8	100.4	100.8	101.6	100.4	99.7	103.0	101.8	100.5	101.6	101.5

**06049 Цене на мало -  
укупно  
Retail prices -  
total**



**06079 Трошкови живота -  
укупно  
Consumer prices -  
total**



∅ 2006=100

— тренд - циклус компонента /trend - cycle component  
..... оригинална серија /original series

Серија Series	Год. Year	I Jan	II Feb	III Mar	IV Apr	V May	VI Jun	VII Jul	VIII Aug	IX Sep	X Oct	XI Nov	XII Dec
06049	2005	83.3	84.6	85.3	86.0	87.0	87.7	89.4	89.8	90.8	92.3	93.5	95.5
06049	2006	96.1	97.5	97.8	99.6	101.2	101.2	101.0	101.8	101.5	101.1	101.9	102.0
06049	2007	102.4	102.5	103.3	104.2	105.7	106.3	107.0	108.2	109.1	109.7	110.9	112.3
06079	2005	83.7	84.9	86.1	87.0	88.7	89.3	90.1	90.2	91.0	93.1	94.3	95.8
06079	2006	97.0	98.0	98.6	100.1	102.1	102.1	101.2	101.5	101.4	101.0	102.0	102.1
06079	2007	102.6	102.3	102.7	103.5	105.2	105.6	105.3	108.5	110.4	110.9	112.6	114.3



---

**Монетарни сектор**  
*Monetary sector*

**Серије базних индекса (просек 2006=100) и каматних стопа**  
*Base indices series (average 2006=100) and interest rates*

<b>Шифра</b>	<b>Назив</b>
<i>Code</i>	<i>Title</i>
13090	Новчана маса М1 - укупно <i>M1 Money supply - total</i>
13091	Готов новац у оптицају <i>Cash in circulation</i>
13392	Депозити по виђењу <i>Sight deposits</i>
13092	Новчана маса М2 - укупно <i>M2 Money supply - total</i>
13110	Новчана маса М3 - укупно <i>M3 Money supply - total</i>
13210	Каматне стопе правних лица на депозите на текућим и жиро рачунима <i>Interest rates of legal entities for deposits on current and giro accounts</i>
13220	Каматне стопе правних лица на орочене депозите до једног месеца <i>Interest rates of legal entities for time deposits up to one month</i>

**МОНЕТАРНИ СЕКТОР**

У септембру, **новчана маса М1** номинално опада по стопи од 0,8% (реално од 1,6%), у октобру бележи пад од 1,7% (реално од 2,3%), док у новембру расте по стопи од 3,1% (реално од 1,9%) у односу на претходни месец. За првих једанаест месеци 2007. године, новчана маса је већа за 38,2% у односу на исти период претходне године, а за 34,3% у односу на просек 2006. године. У трећем кварталу новчана маса расте по стопи од 41,8% у односу на просек 2006. и по стопи од 41,4% у односу на трећи квартал прошле године.

Учешће **готовог новца у оптицају** у новчаној маси у септембру 2007. године износи 29,9%, а у октобру и новембру то учешће износи 28,7%, односно 28,4%. Готов новац у оптицају месечно расте у септембру (65,4 милијарде динара) за 1,5%, док опада у октобру (61,6 милијарди динара) за 5,8%, а расте у новембру (62,8 милијарди динара) за 1,9%. У односу на претходни месец, готов новац у оптицају реално расте у септембру за 0,4%, а опада у октобру за 6,4% и расте у новембру за 0,8%.

У исто време, **депозитни новац** номинално месечно пада у септембру за 1,7%, у октобру остаје на нивоу септембра и у новембру расте за 3,6%. Реалне месечне стопе раста за септембар и октобар износе -2,4%, односно -0,6%, а за новембар 2,5%.

У септембру, октобру и новембру дошло је до повећања **новчане масе М2** на месечном нивоу, номинално за 1%, за 0,9% и за 2,8%. У исто време, новчана маса је реално већа у септембру и октобру за 0,2%, односно за 0,3%, и у новембру за 1,7%.

**Новчана маса М3** је у септембру, октобру и новембру номинално већа за 1,3%, 0,1% и за 10,8%, у односу на претходни месец. Месечно, **М3** реално расте у септембру (за 0,5%) и новембру (за 9,6%), а опада у октобру за 0,5%.

**Каматне стопе правних лица на депозите на текућим и жиро рачунима**, као и на орочене депозите до једног месеца, на месечном нивоу, у номиналном износу дате су у табелама на следећој страни. Реалне вредности ових каматних стопа приказане су на графиконима. Реалне каматне стопе правних лица на депозите на текућим и жиро рачунима негативне су у свим месецима, осим у марту 2007.

**Каматне стопе правних лица на орочене депозите до једног месеца** реално су негативне у свим месецима 2007. године.

**MONETARY SECTOR**

*In September, the **money supply M1** decreased nominally by 0.8% (in real terms by 1.6%), with respect to August. In October, money supply decreased nominally by 1.7% (in real terms by 2.3%), while in November it increased nominally by 3.1% (in real terms by 1.9%), in comparison to the previous month. In the first eleven months of 2007, money supply increased by 38.2% with respect to the same period of the previous year, and by 34.3% with respect to the average in 2006. In the third quarter, the money supply increased by 41.8%, in comparison to the average in 2006 and increased by 41.4% in comparison to the third quarter of the previous year.*

*The share of **cash in circulation** in September 2007 amounted to 29.9%, and in October and November it amounted to 28.7% and 28.4%. In September, cash in circulation (65.4 billion Dinars) increased by 1.5%, while in October (61.6 billion Dinars) it decreased by 5.8% and in November (62.8 billion Dinars) it increased by 1.9%, nominally, with respect to the previous month. In real terms, change rates in September, October and November were 0.4%, -6.4% and 0.8%, respectively.*

*At the same time, **deposit money** decreased nominally in September by 1.7%, in October it was the same as in September, and in November it increased by 3.6%. In real terms, it increased in September by -2.4%, in October by 0.6%, and increased in November by 2.5%.*

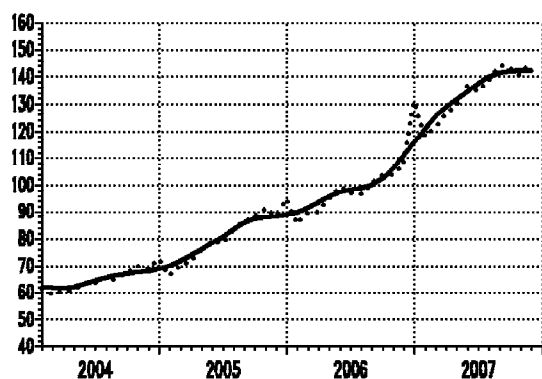
*In September, in October and in November, the **money supply M2** increased nominally, at monthly rates, by 1%, by 0.9% and by 2.8%. In real terms, change rates in September, October and November were 0.2%, 0.3% and 1.7%.*

*The **money supply M3** increased in September, October and November nominally by 1.3%, 0.1% and by 10.8%, with respect to previous month. In real terms, changing rates in September, October and November were 0.5%, -0.5% and 9.6%.*

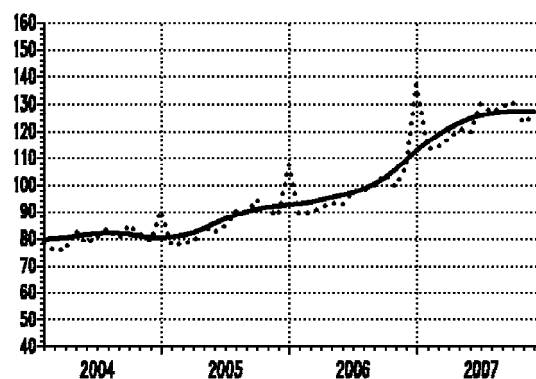
***Interest rates of legal entities for deposits on current and giro accounts and on time deposits up to one month (on monthly level, in nominal terms) are presented in the tables on the next page. Real values of these interest rates are presented on graphs. Real interest rates of legal entities for deposits on current and giro accounts follow the negative trend during the period January-November, exclude March 2007.***

***Interest rates of legal entities for time deposits up to one month** were negative (the real values) in the period January-November 2007.*

**13090 Новчана маса M1 - укупно**  
*M1 Money supply - total*



**13091 Готов новац у оптицају**  
*Cash in circulation*

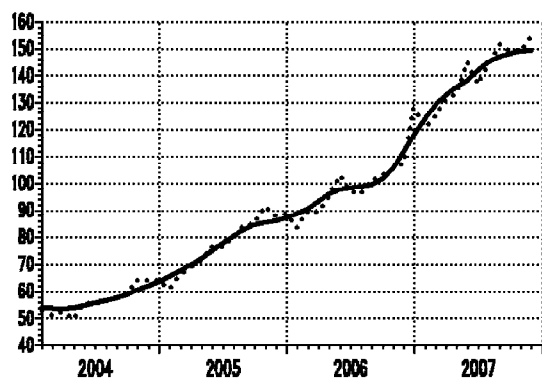


∅ 2006=100

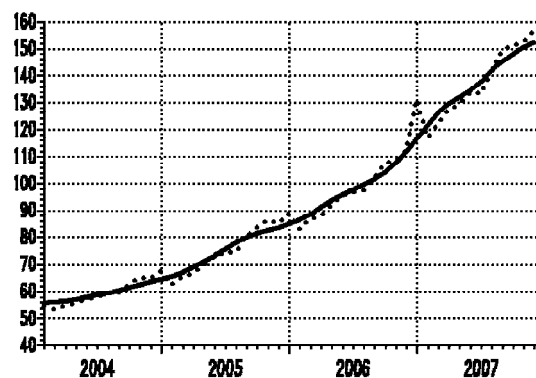
— тренд - циклус компонента / trend - cycle component  
..... оригинална серија / original series

Серија Series	Год. Year	I Jan	II Feb	III Mar	IV Apr	V May	VI Jun	VII Jul	VIII Aug	IX Sep	X Oct	XI Nov	XII Dec
13090	2005	66.4	70.2	72.1	75.8	78.4	78.9	83.2	86.3	88.2	91.4	88.3	94.9
13090	2006	85.5	89.8	90.2	94.5	99.7	97.3	96.6	100.6	103.7	103.6	107.4	131.0
13090	2007	118.2	121.3	126.5	129.1	136.6	134.6	138.3	144.1	143.0	140.5	144.8	
13091	2005	77.7	78.3	78.7	84.7	82.4	84.6	90.2	89.9	94.5	90.9	88.5	107.2
13091	2006	89.6	89.8	91.6	93.4	92.6	97.8	97.9	99.9	104.1	99.7	106.8	136.8
13091	2007	113.4	114.2	117.3	121.0	119.6	130.0	127.2	128.8	130.7	123.1	125.5	

**13392 Депозити по виђењу**  
*Sight deposits*



**13092 Новчана маса M2 - укупно**  
*M2 money supply - total*



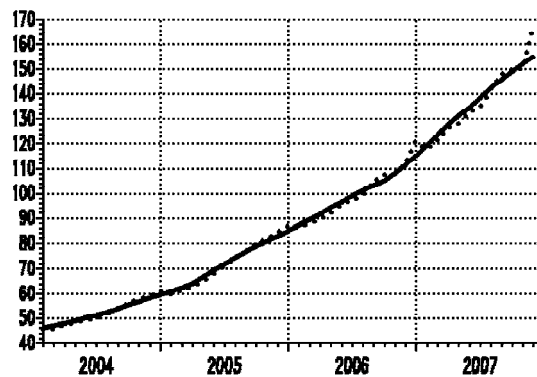
∅ 2006=100

— тренд - циклус компонента / trend - cycle component  
..... оригинална серија / original series

Серија Series	Год. Year	I Jan	II Feb	III Mar	IV Apr	V May	VI Jun	VII Jul	VIII Aug	IX Sep	X Oct	XI Nov	XII Dec
13392	2005	60.9	66.3	68.8	71.5	76.4	76.1	79.8	84.5	84.9	91.5	87.9	88.9
13392	2006	83.5	89.9	89.5	95.0	103.2	97.1	95.9	100.9	103.5	105.5	107.7	128.1
13392	2007	120.6	124.7	130.9	133.1	144.9	136.8	143.8	151.5	149.0	149.0	154.4	
13092	2005	62.5	65.4	66.7	69.8	72.6	74.4	74.4	80.3	83.5	86.6	84.9	88.9
13092	2006	83.1	86.8	87.9	91.7	95.7	96.5	97.1	102.0	107.6	108.4	112.2	131.0
13092	2007	117.1	122.1	127.5	129.0	133.6	133.4	140.9	149.5	151.0	152.3	156.6	



**13110 Новчана маса М3 - укупно**  
*M3 Money supply - total*

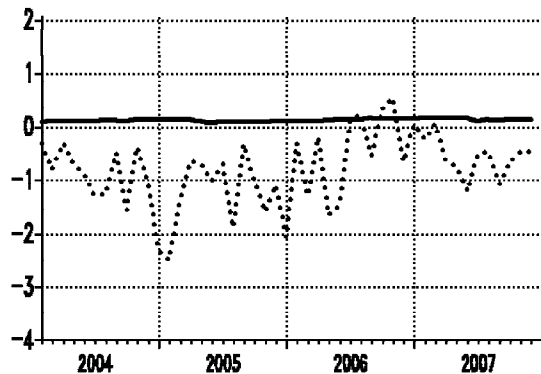


∅ 2006=100

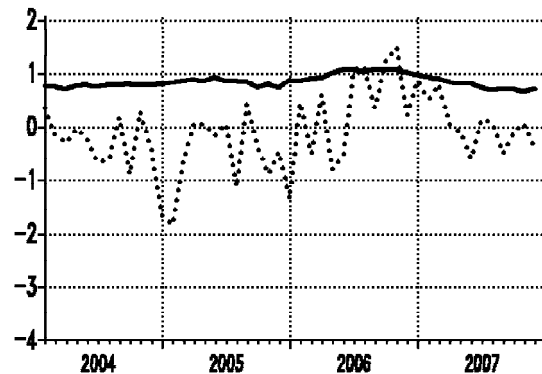
— тренд - циклус компонента / trend - cycle component  
..... оригинална серија / original series

Серија Series	Год. Year	I Jan	II Feb	III Mar	IV Apr	V May	VI Jun	VII Jul	VIII Aug	IX Sep	X Oct	XI Nov	XII Dec
13110	2005	59.7	61.4	62.7	64.9	67.8	70.8	73.6	76.6	79.9	81.7	84.2	86.8
13110	2006	86.2	88.3	89.5	91.8	95.5	97.6	98.6	104.9	107.5	107.8	111.6	120.9
13110	2007	117.8	121.3	126.6	128.1	132.9	134.1	141.2	147.9	149.8	149.9	166.1	

**13210 Каматне стопе правних лица на депозите на текућим и жиро рачунима**  
*Interest rates of legal entities for deposits on current and giro accounts*



**13220 Каматне стопе правних лица на орочене депозите до једног месеца**  
*Interest rates of legal entities for time deposits up to one month*



..... реалне каматне стопе / real interest rates  
— номиналне каматне стопе / nominal interest rates

Серија Series	Год. Year	I Jan	II Feb	III Mar	IV Apr	V May	VI Jun	VII Jul	VIII Aug	IX Sep	X Oct	XI Nov	XII Dec
13210	2005	0.14	0.14	0.14	0.10	0.08	0.09	0.09	0.09	0.09	0.09	0.10	0.10
13210	2006	0.10	0.10	0.11	0.12	0.13	0.14	0.14	0.16	0.15	0.15	0.15	0.15
13210	2007	0.16	0.16	0.17	0.16	0.17	0.10	0.13	0.12	0.13	0.14	0.13	
13220	2005	0.82	0.85	0.88	0.85	0.93	0.86	0.86	0.84	0.74	0.80	0.73	0.82
13220	2006	0.86	0.90	0.92	1.00	1.06	1.06	1.03	1.06	1.06	1.07	1.02	0.97
13220	2007	0.93	0.90	0.84	0.81	0.81	0.73	0.69	0.70	0.70	0.66	0.70	

## МЕТОДОЛОШКА ОБЈАШЊЕЊА

Публикација ТРЕНДОВИ има за циљ да носиоцима економске политике земље пружи ажурну информацију о текућим кретањима у привреди, као и о њиховим дугорочним и/или цикличним понашањима. Зато су на графиконима приказане и тренд-циклус компонента, заједно са оригиналним месечним подацима, док су у табелама дати само оригинални подаци - базни или ланчани индекси за текућу и две претходне године.

База индексних података који се презентују годишње се ажурира прерачунавањем индекса текуће године у односу на претходну годину као базу (=100).

За сваку презентовану област економске активности даје се и текстуална анализа кретања праћених појава за период обрађен у датом броју публикације.

Почев од првог броја ове публикације (март 2004), серије из (одговарајућих) области се приказују према **Класификацији делатности (КД)** која се примењује од јануара 2001. године, а знатно се разликује од **Јединствене класификације делатности (ЈКД)** која је била у примени више од 20 година. Део података по КД статистика прикупља од јануара 2004, док се подаци за претходне месеце добијају компилацијом старих података из ЈКД у КД.

ТРЕНДОВИ, као и база података иза њих, заснивају се на подацима Републичког завода за статистику Србије и Народне банке Србије, а од јануара 2003. и на подацима Министарства финансија и економије - Управа за јавна плаћања, Централа, Београд. Од јануара 2003. послове ЗОП-а, о бруто наплати и расподели јавних прихода, преузеле су Национална штедионица и Министарство финансија - Управа за трезор - Централа Београд, потребни подаци су расположиви. Податке о новчаним токовима прикупљају пословне банке и прослеђују их Народној банци Србије.

**Посебно напомињемо** да од другог квартала 1999. године серије не садрже податке за Косово и Метохију.

## METHODOLOGICAL EXPLANATIONS

*The ultimate aim of the TRENDS publication is to provide accurate information on current economic trends to the economic policy makers, as well as information on their long-term and/or cyclical behavior. For this reason, the graphs present both, the original monthly data and the trend-cycle components, while the tables present only original data - base or chain indices for the current and two previous years.*

*Database of index data, which are presented in the publication, is being made accurate by recalculating indices according to the preceding year as the referent year (=100).*

*For each sector of economic activities covered by the publication, there is a regular short analysis of current economic trends in the observed period.*

*Starting March 2004, when the first issue of this publication was announced, data series (for appropriate sectors) are presented in terms of **Classification of Activities (CA)**, which has been applying since January 2001. There is quite a difference between **CA** and **Uniform Classification of Activities (UCA)**, which was in use for over twenty years. Statistics has been collecting data by **CA** methodology for some of the sectors since January 2004, while data for previous months are obtained by compiling data collected by **UCA** methodology.*

*TRENDS, as well as data base beyond, use data collected by Statistical Office of the Republic of Serbia, by National Savings Bank and, since January 2003, by Ministry of Finances and Economy - Directorate for public payments in Belgrade (Also, since January 2003, tasks of Clearing and Payment Service concerning data collection for gross revenues and distribution of public revenues, have been taken over by National Savings Bank and Ministry of Finances - Treasury Administration, Belgrade and these requisite data are available. The data on monetary flows have been collected by commercial banks and passed to National Bank of Serbia).*

**Specially remarked** is the fact that starting the second quarter 1999, all the series do not include data for Kosovo and Metohia.

Серије података о привредним кретањима покривају следеће области:

- (1) Активности,
- (2) Финална тражња,
- (3) Спољна трговина,
- (4) Запосленост,
- (5) Расподела,
- (6) Цене и
- (7) Монетарни сектор.

#### База података

У Републичком заводу за статистику све серије у статистици су организоване у базу података (сачињену из две аналогне логичке целине ТRENDAГРЕГАТ и ТRENДИНДЕКС). База садржи преко 600 серија.

У публикацији: "Упутство за коришћење базе индекса Економски тренд - ЕКТ серија индекса о привредним кретањима" (ММ бр. 384, СЗС, 1999), објашњена је процедура којом се може приступити базама података. Слична процедура ће бити примењена и на инсталацији Републичког завода за статистику и описана у адекватној, аналогној публикацији.

На сличан начин ће бити компилиране методолошке публикације у којима је описана концепција изградње база временских серија : "Интерна методологија базе података - Серије агрегата и индекса о привредним кретањима-Екотренд" (РД, год-VII, бр. 7, СЗС, 1993) и "База индекса Економски тренд - ЕКТ - Припрема и ажурирање серија индекса о привредним кретањима за СР Југославију" (МСРД бр. 36, СЗС, 1997).

#### Остале методолошке напомене

**Тренд - циклус** компонента је рачуната методом *X11*, компјутерским пакетом *X11-ARIMA*, који је развила канадска статистика.

*Trends for economic indicators cover the following areas:*

- (1) *Activities,*
- (2) *Final demand,*
- (3) *External trade,*
- (4) *Employment,*
- (5) *Distribution,*
- (6) *Prices,*
- (7) *Monetary sector.*

#### *Data bases*

*There is time series data base available in Statistical Office of Republic of Serbia. The base consists of two analogue logical parts: TRENDAGREGATE and TRENDINDEX. There are over 600 time series in the base.*

*The publication titled "Instructions for Use of Index Data Base Economic Trend - EKT Indices Series on Economic Trends" (MM, No. 384, FSO, 1999), edited by FSO of Yugoslavia, describes the procedure which enables access to the bases. The similar procedure is going to be applied in the Republic Statistic, and is going to be described in the adequate publication*

*Another two methodological publications that explain the plan for building time series data bases are also going to be compiled: "Internal Methodology of Data Base - Series of Aggregates and Indices on Economic Trends - Ekotrend", (RD, Year - VII, No. 7, FSO, 1993) and "Economic Trend Database - EKT- Creation and Updating of Index Series on Economic Trends for FR Yugoslavia" (MSRD, No. 36, FSO, 1997).*

#### *Other methodological remarks*

*The trend - cycle component is calculated by X11 method, by means of the X11-ARIMA program package, developed by Statistics of Canada.*

Серије **индекса индустријске производње (укупно и по секторима)**, као и одговарајуће серије **залиха готових производа у индустријској производњи**, изведене су из података о физичком обиму производње према статистичкој методологији пондерисања и агрегирања података из ове области.

**Часови рада на градилиштима** обухватају стварно одрађене часове радника ангажованих на градилиштима у редовном радном времену, као и у прековременим сатима, за све раднике у предузећима из области грађевинарства као и у јединицама које обављају грађевинску делатност а налазе се у саставу не-грађевинских предузећа.

**Просечну нето зарату запослених**, без пореза и доприноса, према методологији Републичког завода за статистику, чини просечна бруто зарата умањена за порезе и доприносе. **Бруто зарату запослених** чине: зарате које су запослени остварили за обављен рад и време проведено на раду, увећана зарата, накнада зарате и друга примања.

Подаци о **примањима и издавањима становништва** се неће надаље евалуирати, те се одговарајуће серије завршавају са децембром 2002. године.

У складу са Законом о изменама и допунама Закона о радним односима ("Службени гласник РС" бр. 28/2001), од 1.6.2001. године **зарате запослених** прате се по бруто обрачуна.

**Номинални монетарни агрегат** - новчана маса **M1**, исказана је као месечно стање и дефинисана као збир готовог новца у оптицају и депозитног новца.

**Депозитни новац** обухвата средства на жиро, текућим и другим рачунима власника новчаних средстава, као и новчана средства на рачунима локалне самоуправе са плаћањима без ограничења.

*Index series of industrial production (total and by sectors), as well as analogues index series of stocks of manufactured goods in industrial production, are obtained from data on volume of the production by means of statistical methodology for evaluation of totals from weighted data..*

*Hours of work performed at construction sites include working hours of workers engaged at construction sites during the regular working time and overtime work, for all the workers in enterprises from the field of construction, as well as in the units that perform construction activity and are in composition of non-construction enterprises.*

*Average net wages (salaries) of the employees', without taxes and contributions (according to the methodology applied by Statistical Office of Serbia) are represented by wages (salaries) - gross, reduced for taxes and contributions. Employees' wages (salaries) - gross consist of: wages realized by employees for work done and time spent at work, higher wages, remunerations and other incomes.*

*Data on receipts and expenditure of population are not going to be evaluated anymore. Thus, series of these data end by December 2002.*

*According to the Law on Changes and Amendments to the Labor Relations ("Official Gazette of RS" No. 28/2001.), of 1.6.2001 the salaries of the employees are recorded on the gross calculation basis.*

*Nominal monetary aggregate - money supply M1 is presented as a monthly balance and it is defined as the sum of cash money in circulation and deposit money.*

*Deposit money covers resources on giro and current accounts and resources of municipality government with unlimited payments.*

**Номинални монетарни агрегат** - новчана маса **M2**, исказана је као месечно стање и дефинисана као збир новчане масе M1 и динарских депозита (краткорочних и дугорочних).

**Номинални монетарни агрегат** - новчана маса **M3**, исказана је као месечно стање и дефинисана као збир новчане масе M2 и девизних депозита (без старе девизне штедње).

**Каматне стопе** су дате на месечном нивоу.

Сви подаци су дати на месечном нивоу на бази просека претходне године (=100), укључујући и токове монетарних агрегата. Изузетак чине серије о ценама које су представљене и ланчаним индексима (претходни месец = 100). Ово је учињено да би се прегледније пратиле месечне промене цена.

Пре кратке анализе сваке области економске активности, дат је списак презентованих серија.

*Nominal monetary aggregate – money supply M2 is presented as a monthly balance and it is defined as a sum of money supply M1 and Dinars deposits money (short-term and long-term).*

*Nominal monetary aggregate – money supply M3 is presented as a monthly balance and it is defined as a sum of money supply M2 and devises deposits money (without old devises savings).*

*Interest rates are given on monthly level.*

*All data present monthly series based on the preceding year average (= 100), including the trends of monetary aggregates. The exception are the series on prices represented by base indices as well as by the chain monthly indices (preceding month = 100). This has been done in order to obtain a better insight on monthly changes of prices.*

*For each economic activity sector, before short analytic comments, there is a list of the presented series.*

*CIP* – Каталогизација у публикацији  
Народна библиотека Србије, Београд

311

**ТРЕНДОВИ** = *Trends* / Република Србија.  
Републички завод за статистику ; за издавача  
Драган Вукмировић . - 2004 (март) - . -  
Београд (Милана Ракића 5) : Републички  
завод за статистику , 2004- (Београд :  
Републички завод за статистику) . - 29 *cm*

*ISSN* 1820-1148 = Трендови - Република  
Србија. Републички завод за статистику  
*COBISS. SR-ID* 114642700

**Штампа:**

Република Србија,  
Републички завод за статистику Србије  
Београд, Милана Ракића 5

***Printed by:***

*Republic of Serbia,  
Statistical Office of the Republic of Serbia  
Belgrade, Milana Rakića 5*

**Тираж:** 200***Circulation:*** 200