

WWW.STATSERB.SR.GOV.YU

T ТЕНДОВИ RENDS

- ТЕМАТСКИ ТЕКСТОВИ
SUBJECT MATTER ISSUES
- АКТИВНОСТИ
ACTIVITIES
- ФИНАЛНА ТРАЖЊА
FINAL DEMAND
- СПОЉНА ТРГОВИНА
EXTERNAL TRADE
- ЗАПОСЛЕНОСТ
EMPLOYMENT
- РАСПОДЕЛА
DISTRIBUTION
- ЦЕНЕ
PRICES
- МОНЕТАРНИ СЕКТОР
MONETARY SECTOR

РЕПУБЛИКА СРБИЈА
РЕПУБЛИЧКИ ЗАВОД ЗА СТАТИСТИКУ

REPUBLIC OF SERBIA
REPUBLIC STATISTICAL OFFICE

СЕПТЕМБАР

2007

SEPTEMBER

**РЕПУБЛИКА СРБИЈА
РЕПУБЛИЧКИ ЗАВОД ЗА СТАТИСТИКУ**

***REPUBLIC OF SERBIA
REPUBLIC STATISTICAL OFFICE***

www.statserb.sr.gov.yu

ISSN 1820-1148

**ТРЕНДОВИ
*TRENDS***

**СЕПТЕМБАР
БЕОГРАД**

2007

***SEPTEMBER
BEOGRAD***

Издавач: Републички завод за статистику,
Београд, Милана Ракића 5

За издавача: др Драган Вукмировић
директор

The publisher: Republic Statistical Office,
Beograd, Milana Rakića 5

For the publisher: Dr Dragan Vukmirivić,
Director

Редакција:

др Миладин Ковачевић - руководилац
мр Предраг Чановић
мр Милена Раданов-Радичев
мр Нада Ђерић
Никола Драгаш
Светлана Димитријевић

Editorial board:

Dr Miladin Kovačević - Editorial Chief
Predrag Čanović, M.Sc.
Milena Radanov-Radičev, M.Sc.
Nada Đerić, M.Sc.
Nikola Dragaš
Svetlana Dimitrijević

Анализа података и графикана: мр Нада Ђерић

База података: мр Нада Ђерић

Унос података и програмирање: Никола Драгаш,
Милена Миловановић, мр Нада Ђерић,
мр Милена Раданов-Радичев

Графикони и табеле: Никола Драгаш

Методологија: мр Нада Ђерић,
мр Милена Раданов-Радичев

Уређивање тематских прилога:
мр Милена Раданов-Радичев,
мр Нада Ђерић

Лектура: Светлана Димитријевић

Превод: мр Милена Раданов-Радичев,
мр Нада Ђерић

Интернет технологија: мр Нада Ђерић

Дизајн корица: Мр Милена Раданов-Радичев

Израда корица: Јован Ђерић

Analysis of data and graphs: *Nada Đerić, M.Sc.*

Data base: *Nada Đerić, M.Sc.*

Data entry and programming: *Nikola Dragaš,*
Milena Milovanović, Nada Đerić, M.Sc.,
Milena Radanov-Radičev, M.Sc.

Graphs and tables: *Nikola Dragaš*

Methodology: *Nada Đerić, M.Sc.,*
Milena Radanov-Radičev, M.Sc.

Editing subject matter issues:
Milena Radanov-Radičev, M.Sc.,
Nada Đerić, M.Sc.

Proof-reading: *Svetlana Dimitrijević*

Translating: *Milena Radanov-Radičev, M.Sc.,*
Nada Đerić, M.Sc.

Internet technology: *Nada Đerić, M.Sc.,*

Design of covers: *Milena Radanov-Radičev, M.Sc.*

Covers made by: *Jovan Đerić*

Тематски прилози и коментари изражавају мишљења аутора и, према томе, не представљају званичне ставове матичне институције

Subject matter issues and comments express the opinions and the attitudes of the authors, therefore they should not be taken as official attitudes of the home office.

РЕЧ РЕДАКЦИЈЕ

Септембарски број ТРЕНДОВА, стандардно, доноси заокружене податке за други квартал, прво полугође и првих осам месеци текуће 2007. године. Неке серије базних индекса (серије о спољној трговини) су прерачунате на нову, кориговану базну годину: $\emptyset 2006=100$.

Скренућемо пажњу да је серија незапослена лица из тематског блока ЗАПОСЛЕНОСТ постала довољно дуга да се може израчунавати, и приказивати тренд-циклус компонента, те ће од овог броја надаље и она бити укључена у презентовање.

Препоручујемо нашим читаоцима и корисницима специјалну тему броја у којој су презентовани подаци о радној снази Србије које прикупља и објављује Републички завод за статистику из својих истраживања и из извора других државних институција.

EDITORIAL

As before, September 2007 issue of TRENDS publication presents data series for the second quarter and the first eight months of 2007. External trade time series has been recalculated on the basis of the succeeding year ($\emptyset 2006=100$), since the data are now available.

We announce that time series unemployed from the chapter EMPLOYMENT has become long enough so that the trend-cycle component can be presented from this issue on.

We recommend the special topics of this issue to our readers and users of the data. The content is an analytical overview of the data on labor force of Republic of Serbia. The data are collected and published by Republic Statistical Office, provided by its own statistical surveys or from the sources of other state institutions.

С а д р ж а ј	Страна <i>Page</i>	<i>C o n t e n t s</i>
Извори података о радној снази Републике Србије	<i>i</i>	<i>Data Sources of Labor Force of Republic of Serbia</i>
Базе временских серије Републичког завода за статистику Србије	<i>xv</i>	<i>Time series Data Bases in Statistical Office of the Republic of Serbia</i>
Активности	<i>1</i>	<i>Activities</i>
Финална тражња	<i>7</i>	<i>Final demand</i>
Спољна трговина	<i>13</i>	<i>External trade</i>
Запосленост	<i>17</i>	<i>Employment</i>
Расподела	<i>21</i>	<i>Distribution</i>
Цене	<i>25</i>	<i>Prices</i>
Монетарни сектор	<i>31</i>	<i>Monetary sector</i>
Методолошка објашњења	<i>35</i>	<i>Methodological explanations</i>

**ИЗВОРИ ПОДАТАКА О РАДНОЈ СНАЗИ
РЕПУБЛИКЕ СРБИЈЕ****DATA SOURCES OF LABOR FORCE OF
REPUBLIC OF SERBIA****Мр Нада Ђерић**
Мр Милена Раданов-Радичев*Nada Đerić, M.Sc.*
*Milena Radanov-Radičev, M.Sc.***САЖЕТАК****S U M M A R Y**

Службени подаци Републике Србије о становништву које чини радну снагу земље, обезбеђују се из владиних институција.

Official data on labor force of the Republic of Serbia are collected by the government institutions.

Републички завод за статистику обезбеђује податке кроз редовна истраживања: полугодишње истраживање о запосленим и зарадама запослених (РАД-1/п), месечне процене на бази узорка (РАД-1/м) између два полугодишња истраживања, као и податке из годишње Анкете о радној снази (АРС).

The Statistical Office of the Republic of Serbia provides the data on labor force through regular surveys: semi - annual survey on employees and their salaries and wages (RAD-1/p), monthly, sample - based estimations (RAD-1/m) between the two semi-annual surveys, as well as the data from the annual Labor Force Survey.

Користе се и подаци Републичког завода за здравствено осигурање - полугодишњи извештај о лицима која самостално обављају делатност (РАД-15), као и подаци о запослености становништва из евиденције о незапосленим лицима Националне службе за запошљавање.

The data of the Republican Health Insurance Office are also used the semi-annual report on the persons performing activities independently (RAD-15), and so are the data on employment, from the records on the unemployed, provided by the National Employment Service.

У раду су приказани токови запослености у Србији у последњих неколико година, према расположивим службеним подацима, са посебним акцентом на период 2004-2006. године.

The document presents employment trends in the Republic of Serbia during the previous few years, according to the available official data, with particular emphasis on the period 2004-2006.

**1. АНКЕТА О РАДНОЈ СНАЗИ
РЕПУБЛИКЕ СРБИЈЕ (АРС)**

Анкета о радној снази (АРС) је истраживање Републичког завода за статистику којим се сагледавају карактеристике радне снаге у зони која не припада домену регистроване запослености.

Први пут, као пробно истраживање, Анкету је спроводио у СРЈ 1994. године, тадашњи Савезни завод за статистику у сарадњи са републичким заводима Србије и Црне Горе, а од 1995. године спроводи се као редовно годишње истраживање. Од 1999. године Анкета се није спроводила на територији Косова и Метохије. Од 2004. године анкету спроводи Републички завод за статистику Републике Србије за своју територију.

Са **методолошког аспекта**, број запослених процењен на бази ове Анкете **не може** да се

упоређује са бројем запослених добијеним из **административних извора** (истраживања РАД-1, РАД-1/П, РАД-15 и допуном РАД-1/П) и бројем незапослених добијеним од **Националне службе за запошљавање**, зато што нису исте извештајне јединице, обухват и критеријум запослености, периодика и метод прикупљања и рокови објављивања података. Међутим, резултати АРС-а су неопходни за међународна поређења података Републике Србије са другим земљама у области **статистике рада**.

Ревизијом методологије у 2004. години укључене су и примењене препоруке и дефиниције *ILO (International Labour Organization)* и *EUROSTAT*-а, објављене у методолошком материјалу *THE EUROPIAN UNION LABOUR FORCE SURVEY – Methods and Definitions / 2001*.

Анкетне податке користе бројни корисници у земљи и иностранству (*EUROSTAT, ILO, Светска банка, ММФ, OECD, UNICEF, UNESKO* итд.).

Анкетом се добијају подаци о **три основна контингента становништва** (која се међусобно не преклапају): запослена, незапослена и неактивна лица.

Под појмом **запослена лица** у овој Анкети се подразумевају лица која су најмање један сат у посматраној седмици обављала неки плаћени посао (у новцу или натури), као и лица која су имала запослење, али су у тој седмици била одсутна с посла. Појам **незапослена лица** подразумева лица која у посматраној седмици нису обављала ниједан плаћени посао, нити су имала посао са кога су одсуствовала и на који су могла да се врате након истека одсуства (под условом да су задовољавала одређене критеријуме: - да су у последње четири седмице предузимала активне кораке у циљу налажења посла и да су, уколико би им посао био понуђен, била у могућности да раде у року од две седмице; - да у последње четири седмице нису активно тражила посао, јер су нашли посао на којем је требало да почну да раде након истека посматране седмице, а најкасније за три месеца). **Неактивно становништво** чине сва лица стара 15 и више година која нису сврстана у активно становништво. **Активно становништво** чине сва запослена и незапослена лица.

Извештајна јединица Анкете је **домаћинство**, оквир за избор узорка у 2004, 2005. и 2006. години био је Попис становништва, домаћинства и станова 2002. године. За претходне анкете то је био Попис становништва, домаћинства и станова 1991. године, а спровођена је на узорку од 3900 домаћинства.

2. АНКЕТА О РАДНОЈ СНАЗИ У 2006. ГОДИНИ

У 2006. је анкетирано 6500 домаћинства Србије, тј. исти број домаћинства као 2005. а што је за 3% мање него у 2004. години, изузимајући домаћинства Косова и Метохије. **Критични моменат** спровођења анкете у 2006. години, као у случају ранијих анкета, био је 10-16. октобра. **Анкетирано** је укупно 20033 лица, што је за 2,8% мање него у 2005. години (20620 лица) а за 4,5% мање него у 2004. години (20967 лица). Прикупљени су и подаци о њиховој радној активности, у 2006. за 17013 лица, у 2005. за 17320 лица, док је у 2004. години тај податак износио 17728 лица, што је увек износило 0,3% од укупног броја анкетираних лица старих 15 и више година. Осим података, о радној активности (за становништво старо 15 и више

година и становништво радног узраста: 15-64 године), прикупљени су и подаци о демографским обележјима анкетираних. Средином марта 2007. године, резултате Анкете спроведене у октобру претходне године РЗС је објавио у виду **саопштења**. (Резултати анкете о радној снази објављују се у истоименом **билтену**. До сада је РЗС објавио билтене за 2004. и 2005. годину, док је у завршној припреми статистички билтен за 2006. годину).

Анкета о радној снази проширује оквире **редовне статистике запослености** и омогућава доста нових сазнања као што су: различањени демографски подаци-обележја за укупно становништво; затим, становништво старо 15 и више година; за становништво радног узраста (15-64 године старости) и за становништво млађе од 15 година. За категорију **становника старих 15 и више година** и категорију **радног узраста** прикупљени су подаци о њиховој радној активности и запослености. Прикупљају се подаци за **запослено** становништво према: полу, старости, школској спреми, делатности, занимању, сектору својине, радном времену, дужини и месту обављања занимања, сменском раду и слично, а за **незапослена лица** подаци према: полу, старости, школској спреми, дужини тражења посла, врсти траженог посла, типу незапослености, разлозима престанка радног односа и сл.

Циљ **овог рада** је приказ само неких података о **радној снази** прикупљених у последње три године, с тим да је учињен посебан осврт на формалну **запосленост** (формалну **незапосленост**) према подацима званичне статистике Републичког завода за статистику (РЗС) и Националне службе за запошљавање (НСЗ).

3. ЗАПОСЛЕНОСТ У СРБИЈИ У ПЕРИОДУ 2004-2006. ГОДИНЕ ПРЕМА ПОДАЦИМА АРС

У октобру 2006. године у Србији је, према резултатима Анкете, било 693 хиљаде незапослених лица, што је за 3,7% мање него у 2005. и за 4,1% више него у 2004. години. У 2,6 милиона запослених лица у 2006. години, на свако запослено лице долази 0,8 особа које не раде - **неактивно становништво**, док је у 2004. долазило једно незапослено лице на сваког запосленог. Свако запослено лице, у све три године Анкете, издржавало је око 2,5 особе млађе од 15 година. Одговарајуће апсолутне и релативне вредности неких обележја

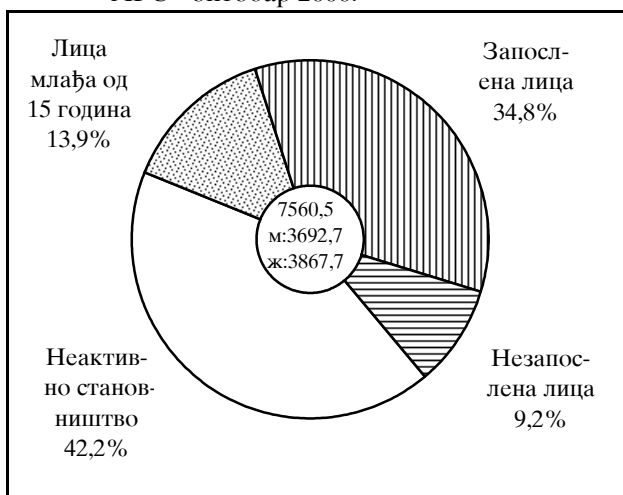
становништва (укупно и по контингентима), према АРС-у, дате су у Таб. 1. Графички је представљена само структура у 2006. години на Граф. 1.

Таб. 1. Становништво према активности

	Октобар		
	2004	2005	2006
Укупно	7647,5	7568,3	7560,5
Становништво старо 15 и више година	6485,3	6456,0	6512,3
Активно становништво	3596,3	3453,3	3323,7
Запослени	2930,8	2733,4	2630,7
Незапослени	665,4	719,9	693,0
Неактивно становништво	2889,0	3002,7	3188,6
Лица млађа од 15 година	1162,2	1112,3	1048,2
	Структура (%)		
Укупно	100,0	100,0	100,0
Становништво старо 15 и више година	84,8	85,3	86,1
Активно становништво	47,0	45,6	44,0
Запослени	38,3	36,1	34,8
Незапослени	8,7	9,5	9,2
Неактивно становништво	37,8	39,7	42,2
Лица млађа од 15 година	15,2	14,7	13,9

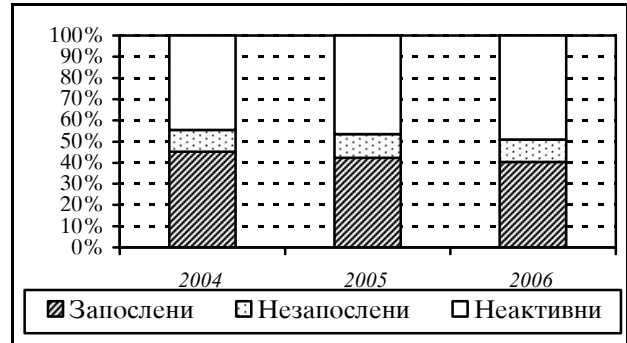
Без обзира што је предмет разматрања запосленост Србије, на основу последње анкете, из октобара 2006, представићемо у виду графикана још неке битне карактеристике радне снаге Србије, тј. још неке битне контингенте становништва које пружа једна квалитетна и широко укрштена обрада података Анкете, не само у 2006. већ и у 2004. и 2005. години.

Граф. 1. Становништво према активности, АРС - октобар 2006.



Структура становништва старог 15 и више година, у последње три године, може се представити на следећи начин (Граф. 2).

Граф. 2. Структура становништва старог 15 и више година (2004-2006.)



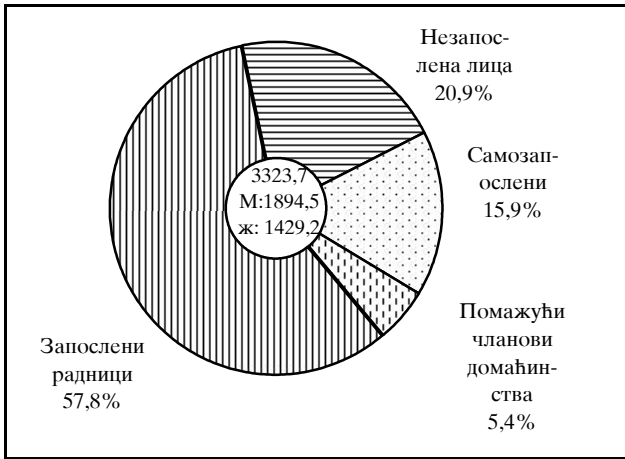
Активно становништво (старо 15 и више година) у периоду 2004-2006. године, представљено је у Таб. 2. и на Граф. 3.

Таб. 2. Активно становништво старо 15 и више година према запослености

	Октобар		
	2004	2005	2006
Укупно	3596,3	3453,3	3323,7
Запослени	2930,8	2733,4	2630,7
Самозапослени	659,4	563,4	529,2
Запослени Помажући чланови	2059,4	1950,0	1920,8
Незапослени	665,4	719,9	693,0
	Структура (%)		
Укупно	100,0	100,0	100,0
Запослени	81,5	79,2	79,1
Самозапослени	18,3	16,3	15,9
Запослени	57,3	56,5	57,8
Помажући чланови	5,9	6,4	5,4
Незапослени	18,5	20,8	20,9

У 2006. години је забележена **стопа незапослености** од 20,9% (процент незапосленог од укупног броја активног становништва радног узраста), док је **стопа запослености** износила 40,4% (процент запосленог од укупног становништва радног узраста) а **стопа активности** 51,0% (процент активног од укупног становништва радног узраста). Осим ових стопа, у Таб. 3. су дате одговарајуће стопе и за становништво радног узраста (15-64 године).

Граф. 3. Активно становништво старо 15 и више година, АРС - 2006.

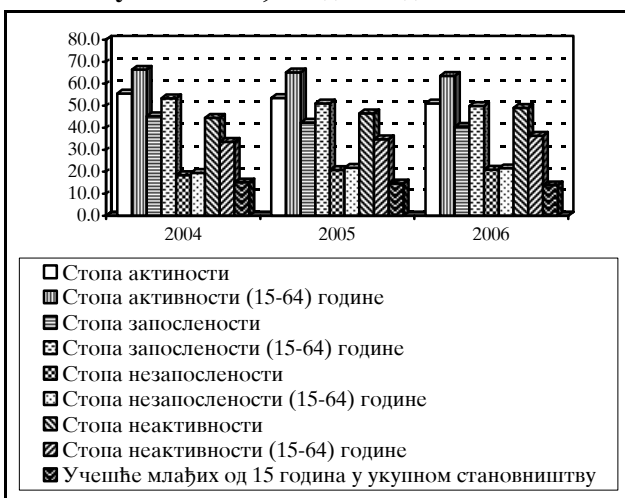


Према приказу у Таб. 3. учешће малађих од 15 година у укупно анкетираном становништву се, нажалост видно смањује са 15,2% у 2004. на 13,9% у 2006. години (Граф. 4).

Таб. 3. Стопе активности и стопе запослености (%)

	Октобар		
	2004	2005	2006
Стопа активности	55,5	53,5	51,0
Стопа активности (15-64 година)	66,4	65,2	63,6
Стопа запослености	45,2	42,3	40,4
Стопа запослености (15-64 година)	53,4	51,0	49,9
Стопа незапослености	18,5	20,8	20,9
Стопа незапослености (15-64 година)	19,5	21,8	21,6
Стопа неактивности	44,5	46,5	49,0
Стопа неактивности (15-64 година)	33,6	34,8	36,4
Учешће малађих од 15 година у укупном становништву	15,2	14,7	13,9

Граф. 4. Стопе активности и стопе запослености, учешће малађих од 15 година, АРС - 2006.



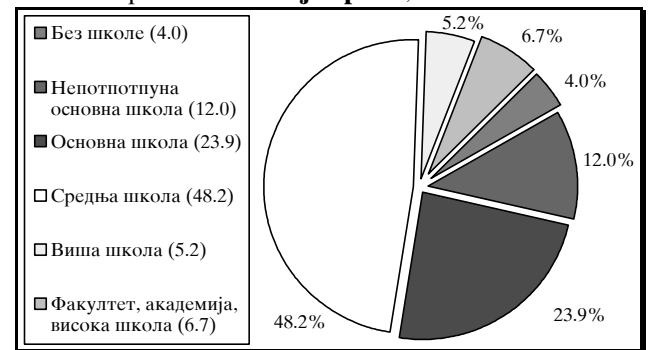
Апсолутна структура становништва старог 15 и више година према **школској спреми** дата је у Таб. 4, а према **годинама старости** у Таб. 5. Око 47,3% је млађе, младо и зрело становништво из интервала 15-44 године старости, док је мањи проценат (око 33,8%) средовечно - зрело и старије становништво (из контингента становништва старог 45 и више година).

Таб. 4. Становништво старо 15 и више година, према школској спреми

	Октобар		
	2004	2005	2006
Укупно	6485,3	6456,0	6512,3
Без школе	291,1	285,4	263,5
Непотпуна основна школа	889,5	838,9	783,0
Основна школа	1425,3	1449,5	1554,6
Средња школа	3053,0	3088,4	3136,8
Виша школа	338,5	324,1	337,0
Факултет, академија, висока школа	487,8	469,6	437,4
	Структура у %		
Укупно	100,0	100,0	100,0
Без школе	4,5	4,4	4,0
Непотпуна основна школа	13,7	13,0	12,0
Основна школа	22,0	22,5	23,9
Средња школа	47,1	47,8	48,2
Виша школа	5,2	5,0	5,2
Факултет, академија, висока школа	7,5	7,3	6,7

У Таб. 4. представљена су и учешћа према школској спреми, а на Граф. 5. представљена је само структура за 2006. годину, јер се није битно променила у посматране три године. Највеће је учешће лица са завршеном средњом (48,2%) и основном школом (23,9%) и њихово учешће је повећано, за разлику од учешћа лица са високим образовањем, које је смањено са 7,5% у 2004. на 6,7% у 2006. години.

Граф. 5. Становништво старо 15 и више година, према школској спреми, АРС - 2006.



Таб. 5. Структура становништва старог 15 и више година, по годинама старости

	Октобар		
	2004	2005	2006
Укупно	6485,3	6456,0	6512,3
15-24	956,4	962,5	946,8
25-34	1012,6	960,4	923,9
35-44	1041,3	1013,7	976,5
45-54	1184,5	1164,7	1203,1
55-64	911,0	939,7	998,2
65 и више	1379,4	1408,0	1463,8

Структура запосленог становништва старог 15 и више година (Таб. 6) није се битно променила од 2004. до 2006. тако је у 2006. години највише запослених лица имало средњу (57,3%) а најмање вишу спрему (6,8%).

Таб. 6. Запослени према школској спреми

	Октобар		
	2004	2005	2006
Свега	2930,8	2733,4	2630,7
Без школе и непотпуне основне школе	328,6	270,2	207,8
Основна школа	485,2	459,8	456,5
Средња школа	1602,4	1534,5	1506,4
Виша школа	192,0	168,4	180,0
Факултет, академија, висока школа	322,6	300,5	280,0

У октобру 2006. године, највише незапослених лица (Таб. 7) имало је средњу (481 хиљада или 69,4%) и основну школу (132 хиљаде или 19%), док је мањи проценат (4,6% или 31,9 хиљада или свако 22 лице) лица са вишим образовањем, такође је мањи проценат и са високим образовањем (4,2% или 28,8 хиљада или свако 24 лице).

Таб. 7. Незапослени према школској спреми

	Октобар		
	2004	2005	2006
Свега	665,4	719,9	693,0
Без школе и непотпуне основне школе	24,5	(29,1)	(19,4)
Основна школа	122,0	122,2	131,9
Средња школа	447,1	489,7	480,9
Виша школа	37,1	(40,9)	31,9
Факултет, академија, висока школа	34,8	(38,0)	28,8

Највећи проценат лица (36,9%), која не раде и која се воде као незапослени, са средњом је школом, затим висок проценат 31% са

основном, док је 26,3% без школе и непотпуне основне школе (Таб. 8).

Таб. 8. Неактивни према школској спреми

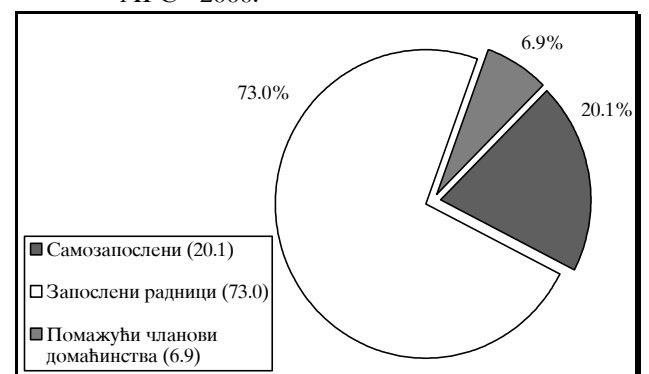
	Октобар		
	2004	2005	2006
Свега	2889,0	3002,7	3188,6
Без школе и непотпуне основне школе	827,6	825,0	819,7
Основна школа	818,1	867,6	966,2
Средња школа	1003,4	1064,2	1149,5
Виша школа	109,4	114,8	125,0
Факултет, академија, висока школа	130,4	131,1	128,6

Упоредна структура активног запосленог становништва, према статусу запослености, у последње три године дата је у Таб. 9, док се процентуална структура представљена на Граф. 6. односи само на резултате АРС-а из 2006. године.

Таб. 9. Запослени према радном статусу

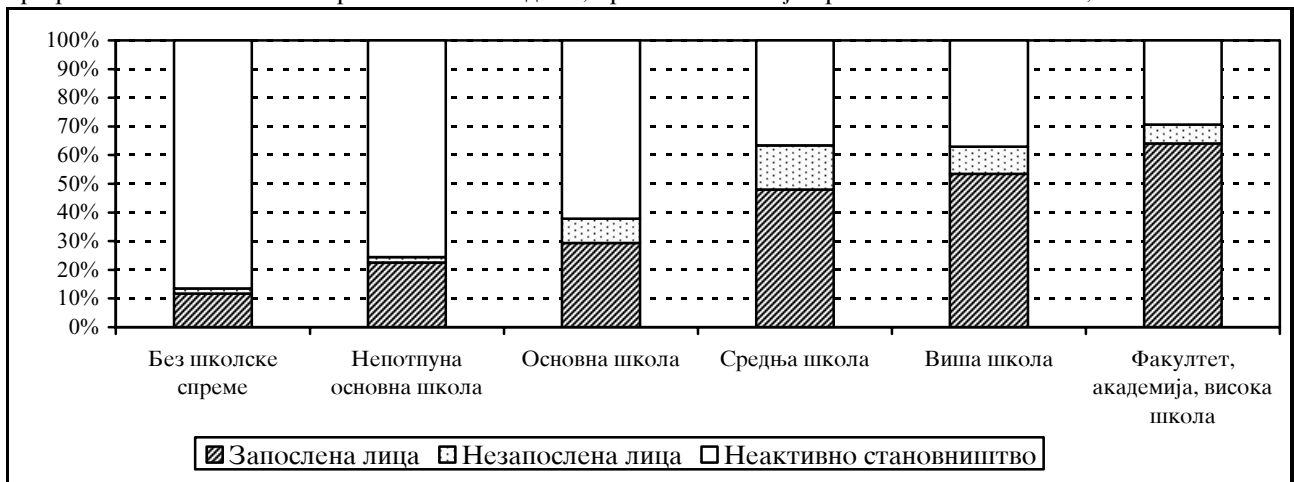
	Октобар		
	2004	2005	2006
Свега	2930,8	2733,4	2630,7
Самозапослени	659,4	563,4	529,2
Запослени	2059,4	1950,0	1920,8
Помажући чланови	212,0	219,8	180,6
Структура у %			
Свега	100,0	100,0	100,0
Самозапослени	22,5	20,6	20,1
Запослени	70,3	71,3	73,0
Помажући чланови	7,2	8,0	6,9

Граф. 6. Запослени према радном статусу, АРС - 2006.



Сва три обележја су представљена на Граф. 7. Према расту степена образовања видно расте учешће запослених а опада учешће неактивних лица. То се, ипак, не може рећи да важи за учешће незапослених.

Граф. 7. Становништво старо 15 и више година, према школској спреми и контингентима, АРС - 2006.



У 2006. години, према резултатима АРС-а (Таб. 10) већа је запосленост активног мушког становништва (1,6 милиона или за 4,9% мање него у 2005. години) него запосленост жена (1,1 милион или за 2% мање него у 2005. години). На другој страни, више је активних незапослених жена (353,2 хиљаде) од активних незапослених мушкараца (339,8 хиљада). Међутим, број незапослених жена се смањило у односу

на 2005. годину, и то за 9,5% док се повећао број незапослених мушкараца за 3%.

Број незапослених у 2004, 2005. и 2006. години резултат је строжијег обухвата незапослених лица преко радне запослености, јер АРС сврстава међу запослене и један број лица која обављају краткорочне послове, те се у том случају потцењује стварна незапосленост.

Таб. 10. Становништво старо 15 и више година, према активности и полу

	Октобар 2004.			Октобар 2005.			Октобар 2006.		
	Укупно	Муш-карци	Жене	Укупно	Муш-карци	Жене	Укупно	Муш-карци	Жене
Становништво старо 15 и више година	6485,3	3114,4	3370,9	6456,0	3118,7	3337,3	6512,3	3151,7	3360,6
Активно	3596,3	2012,1	1584,2	3453,3	1964,8	1488,5	3323,7	1894,5	1429,2
Запослени	2930,8	1708,9	1222,0	2733,4	1635,0	1098,4	2630,7	1554,7	1076,0
Незапослени	665,4	303,2	362,2	719,9	329,8	390,1	693,0	339,8	353,2
Неактивно становништво	2889,0	1102,3	1786,7	3002,7	1153,9	1848,8	3188,6	1257,2	1931,4

Укупан број лица радног узраста (15-64 године) у октобру 2006. године износио је 5 милиона, а од тог броја мушкараца је било 2,5 милиона и жена, такође 2,5 милиона (Таб. 11). Број активног становништва се смањило у 2006, у односу на 2004. годину (за 5,6%) и износио је 3,2 милиона, док се повећао број неактивног становништва (за 7,7%) и износио је 1,8

милиона. За годину дана (од октобра 2005. до октобра 2006. године), запосленост становништва радног узраста смањила се за 2,2%, а незапосленост за 3,7%, што указује на тенденције пада незапослености, које су забележене у 2007. години према подацима НСЗ.

Таб. 11. Становништво радног узраста (15-64 године старости), према активности и полу

	Октобар 2004.			Октобар 2005.			Октобар 2006.		
	Укупно	Муш-карци	Жене	Укупно	Муш-карци	Жене	Укупно	Муш-карци	Жене
Становништво радног узраста (15-64 г. старости)	5105,8	2520,6	2520,6	5048,0	2516,0	2532,0	5048,5	2511,5	2537,0
Активно становништво	3397,9	1895,9	1895,9	3292,9	1869,7	1423,2	3208,7	1836,8	1381,9
Запослени	2733,9	1593,4	1593,4	2574,1	1541,0	1033,2	2516,8	1487,7	1029,1
Незапослени	664,0	302,5	302,5	718,8	328,6	390,1	691,9	339,1	352,8
Неактивно становништво	1707,9	624,8	624,8	1755,1	646,3	1108,8	1839,8	684,7	1155,2

4. ОСТАЛИ ИЗВОРИ ПОДАТАКА О РАДНОЈ СНАЗИ РЕПУБЛИКЕ СРБИЈЕ

Према резултатима **формалне запослености** и резултатима **радне запослености** (Таб. 12) званична статистика је објединила своје податке (укупну запосленост из редовних истраживања, затим запосленост активних пољопривредника из АРС-а са подацима Републичког завода за социјално осигурање о приватним предузетницима и подацима о незапосленим лицима Националне службе за запошљавање) и израчунала **стопу регистроване незапослености** (Таб. 14).

У следећој табели, у колони **Запослени - укупно**, обухваћени су: запослени у предузећима, установама и организацијама (РАД-1/п); запослени у приватном сектору (РАД-15) и активни пољопривредници по АРС-у (пољопривредници и помажући чланови у пољопривреди, тј. лица која су помагала у домаћинству - газдинству без плаћања за рад).

Број запослених у предузећима, приказан у табели, дат је на основу редовног полугодишњег истраживања о запосленим и зарадама запослених (РАД-1/п) и анкете за допуну полугодишњег извештаја (РАД-1/п) - мала предузећа која запошљавају до 50 запослених лица. У међувремену (између два полугодишња истраживања РАД-1/п) врше се месечне процене на бази узорка (РАД-1/м).

Број лица која **самостално обављају делатност**, приказан у табели, дат је на основу полугодишњег извештаја РАД-15 (приватни предузетници, лица која самостално обављају делатност - професију и запослени код њих) из података Републичког завода за здравствено осигурање запослених.

У Таб. 12. су приказани подаци о **лицима која траже запослење**, а то су према Закону о запошљавању и осигурању за случај незапослености (Члан 3, став први) сва незапослена лица и запослени који траже промену запослења. Под **незапосленим лицем** подразумева се (Члан 4, став први) лице од 15 до 65 година живота, способно и одмах спремно да ради, које није засновало радни однос или на неки други начин остварило право на рад, а које се води на евиденцији незапослених и активно тражи запослење.

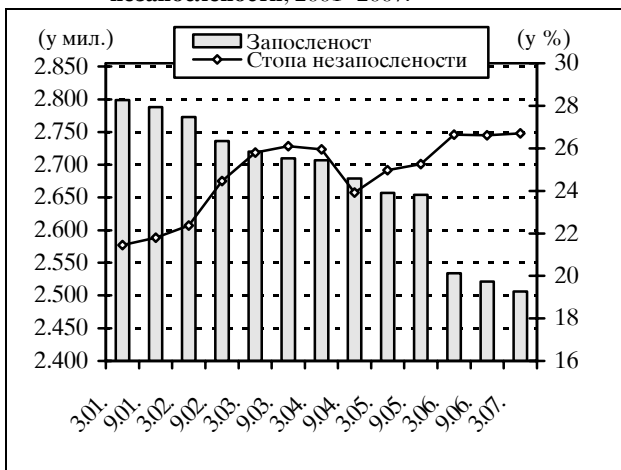
Подаци НСЗ, било да се разматрају подаци **укупног броја лица која траже запослење** (укупни тражиоци запослења) или подаци **незапослених лица** (стварни тражиоци запослења), ипак су **прецењени** јер у себи садрже значајан број лица која раде код приватних послодаваца (који их не пријављују из два разлога: због избегавања доприноса, или сама лица не желе пријављивање код ПИО јер им приватник одмах за износ доприноса смањује уговорену плату) а налазе се на евиденцији незапослених да би остварили право на здравствено осигурање.

Таб. 12. Категорије запослених и незапослених у периоду 2001-2007.

	Година	Запослени - укупно (РЗС)	Предузећа (РЗС)	Лица која самостално обављају делатност (РАД-15)	Пољопривредници (РЗС-АРС)	Лица која траже запослење (НСЗ)	Незапосле- на лица (НСЗ)
Март	2001	2798953	1766266	340958	691729	764965	...
Септембар	2001	2787858	1738196	357933	691729	777356	...
Март	2002	2773021	1706805	378381	687835	799499	...
Септембар	2002	2736087	1646857	401395	687835	885742	...
Март	2003	2720363	1628067	418425	673871	945960	...
Септембар	2003	2710161	1595198	441092	673871	954794	...
Март	2004	2706624	1600696	464208	641720	948837	...
Септембар	2004	2678509	1559578	477211	641720	946512	842775
Март	2005	2657205	1556871	513626	586708	992147	884111
Септембар	2005	2654137	1536070	531359	586708	1000652	897724
Март	2006	2533723	1496202	535584	501937	1012245	920031
Септембар	2006	2521405	1447298	572170	501937	1007657	914564
Март	2007	2506026	1438092	565997	(501937)	997306	913299

Евидентна је стагнација и опадања стопе незапослености у 2007. години из више разлога. Смањење запослености (у предузећима, установама и организацијама) подудара се са другим периодом транзиције која се огледа кроз приватизацију друштвене привреде и друштвене непривреде, услед чега долази до преосталих додатних рационализација и мањег истискивања вишка радне снаге сељењем у контингенте лица која траже запослење или незапослених лица. Та сељења нису више масовна као пре и мањег су обима. Активно становништво се смањује и због старења, као и због превременог пензионисања услед транзиционих процеса са отпремнином или без ње. То све могу бити разлози који доводе до пада запослености (Граф. 8).

Граф. 8. Запосленост и стопа регистроване незапослености, 2001- 2007.



На понашање тренда укупне запослености Србије значајано утиче пораст запослености приватних предузетника, у целом посматраном периоду.

Учешће приватних предузетника у укупном броју запослених је стално расло од 2001. до марта 2007. године, када је забележено 566 хиљада. Просечно посматрано, њихово учешће (Таб. 13) повећано је са 16,6% у 2001. на 28,5% у 2007. години.

У марту ове године, први пут од 2001, године забележен је прекид тренда раста приватних предузетника и лица запослених код њих (566 хиљада) уз пад од 1,1% у односу на септембар 2006. године. Међутим, у односу на март прошле године бележе раст за 5,7%.

Таб. 13. Просечна запосленост, 2001-2007.

	Укупно	Преду- зећа	Преду- зетници	у хиљ.	
				Учешће у %	
				3/1	3/2
	1	2	3	4	5
Ø 2001	2102	1752	349	16,6	19,9
Ø 2002	2067	1677	390	18,9	23,3
Ø 2003	2041	1612	430	21,1	26,7
Ø 2004	2051	1580	471	23,0	29,8
Ø 2005	2069	1546	522	25,2	33,8
Ø 2006	2026	1472	554	27,3	37,6
Ø (1-8) 2007	1996	1430	568	28,5	39,6

Са Граф. 9. закључујемо да је у просеку дошло до успорења раста приватних предузетника и до успорења пада запослености предузећа, услед тога. Приватизација преостале друштвене привреде и непривреде планирана је прво за крај 2007, па одложена за крај 2008. године.

Граф. 9. Запосленост предузећа и запосленост предузетника, 2001-2007.



У периоду 2001-2003. године, према подацима АРС-а, стопа незапослености бележи благи раст (Таб. 14). У 2004. години знатно расте, бележећи скок на 18,5%. (четврта колона, Таб. 14) и последица је, пре свега, ефеката, претходно разматраних методолошких измена. У 2005. години стопа незапослености по АРС-у додатно расте и износи 20,8%, а у 2006. години такође стагнира јер расте са додатних 0,1%, и износи 20,9%.

Међутим, **стопа регистроване незапослености** у 2006. години (Таб. 14, Граф. 8) знатно је већа (26,6%) од стопе према АРС-у (20,9%). У месецима 2007. године ова стопа незапослености је приближно једнака и износи 27% у јануару, да би у августу пала на 25%.

Стопе регистроване незапослености, за 2007. ће претрпети промене када се обраде подаци за пољопривредно активно становништво, на

основу АРС-а, из октобра 2007. и коначних података (РЗС) о запослености и података (НСЗ) о незапослености.

Таб. 14. Стопе незапослености

(%)

	2001	2002	2003	2004	2005	2006	2007	2007							
								I	II	III	IV	V	VI	VII	VIII
Стопа незапослености - (15 и више г. с.) - АРС	12,23	13,28	14,63	18,50	20,80	20,90	-	-	-	-	-	-	-	-	-
Стопа незапослености - (15-64 године) - АРС	13,36	14,47	16,00	19,53	21,83	21,56	-	-	-	-	-	-	-	-	-
Стопа регистроване незапослености - 31. март - 30. септембар	21,46; 21,80	22,38; 24,46	25,80; 26,05	25,96; 23,93	24,97; 25,27	26,64; 26,62	26,70; ...	26,97	26,94	26,70	26,40	25,90	25,38	24,89	24,77

У другом делу Таб. 14. приказана је стопа регистроване укупне незапослености за првих осам месеци 2007. године, која се добија из вредности датих у Таб. 12, тј. укупно запослених према Рад1/п - март 2007, допуне Рад-1/п (из анкете за мала предузећа до 50 запослених), података из Рад-15 (март 2007) и вредности о пољопривредницима АРС-а из октобра 2006. и из података о регистрованим незапосленим лицима (НСЗ).

Стопа регистроване незапослености према методологији Службе запослености и зарада РЗС-а представља проценат незапослених лица (податак НСЗ) у укупном броју активних лица (запослена и незапослена лица).

Напомињемо, да је од септембра 2004. године стопа регистроване незапослености рачуната према броју незапослених лица, а не према броју лица која траже запослење, као до тада (по старој методологији стопа незапослености износи 26,1%).

За мартовске податке, почев од 2005. године, коригује се податак према броју незапослених лица, а не према броју лица која траже запослење, као до тада (по старој методологији стопа незапослености износи 27,2%).

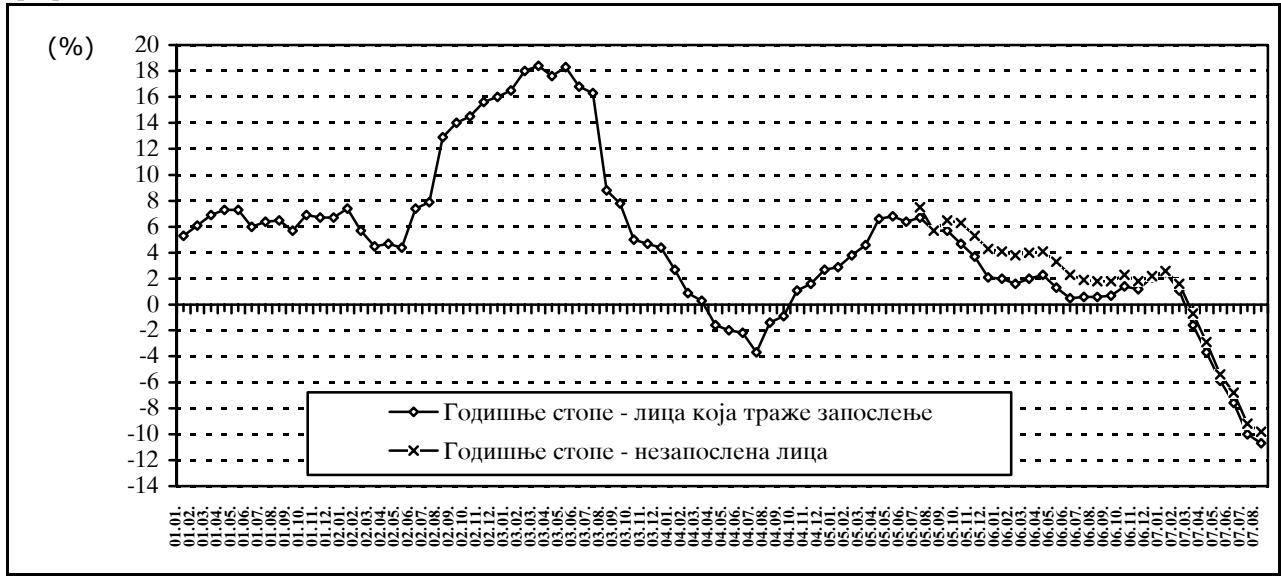
Укупан број лица која траже запослење у 2006. години у Србији износио је 1,005 милиона

незапослених лица, и већи у односу на 2001. за 30,8%, а у односу на 2002. године за 19,3%. У 2004. години, имали смо ситуацију да се незапосленост смањује (годишња стопа -0,2%) услед промене методологије за регистрацију. У 2005. се продужава тренд раста скоком од 5,3% у односу на 2004. годину. У 2005. години, укупна незапосленост је у септембру 2005. године једанпут достигла и премашила број од милион незапослених лица (1000652 незапослена лица), док је у 2006. години достигала и премашивала ту вредност у целом периоду од марта (1012245 незапослених лица) до децембра (1011139 незапослених лица). У јануару и фебруару 2007. године, такође имамо исту ситуацију са тенденцијом смањења (1019594 односно, 1009688 незапослених лица).

Од марта 2007. године осећа се ефекат мера Владе Србије о смањењу укупне незапослености, јер на годишњем нивоу (у односу на месеце од марта до августа 2007) стопе пада изnose: 1,5%, 3,6%, 5,9%, 7,6%, 10%, 10,7%, респективно (Граф. 10).

Званична статистика располаже дужом серијом за лица која траже запослење и исту приказујемо у оригиналној и десезонираној варијанти индекса на бази просека из 2006. године (Граф. 11).

Граф. 10. Годишње стопе незапослености по месецима, 2001-2007.

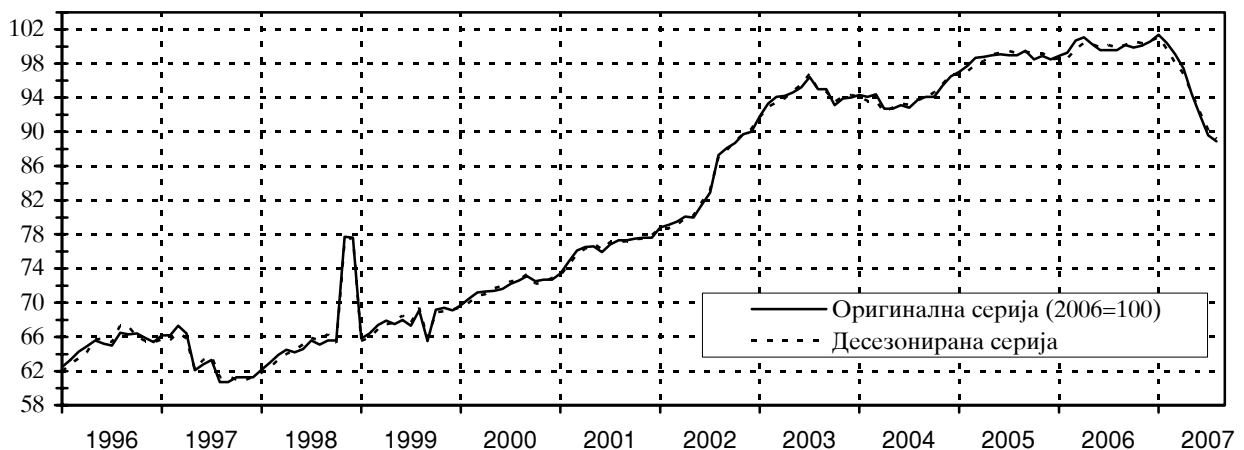


Према подацима РЗС и НСЗ (Граф. 11 и Граф. 12) могу се сагледати тенденције кретања укупне запослености и укупне незапослености у дужем периоду.

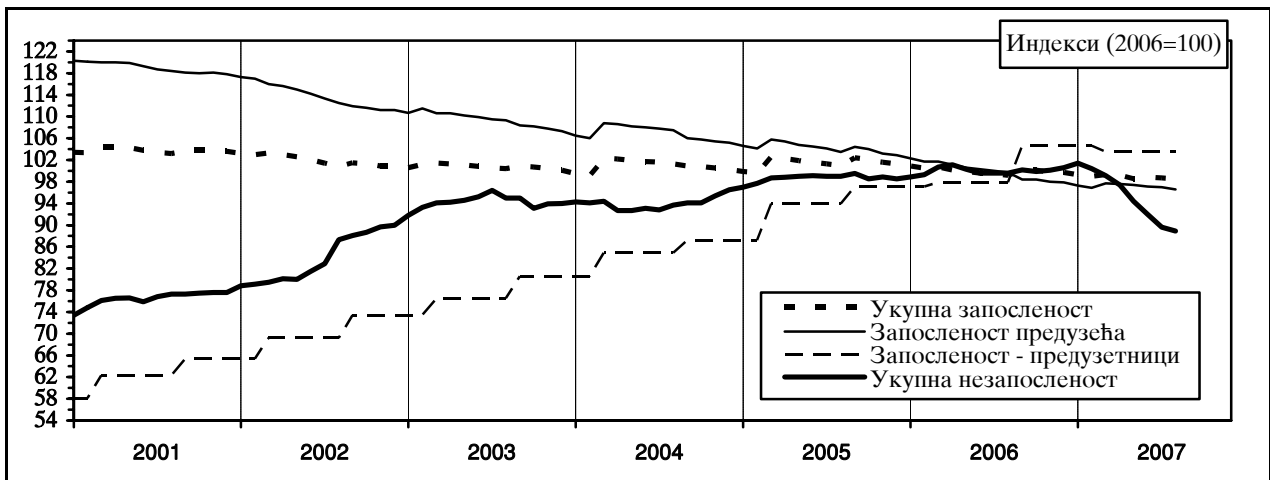
Такође закључујемо да се у првих осам месеци 2007. године десио осетно смањени притисак лица која остају без посла услед завршног круга мера у рационализацији фирми и организацији, те је број лица која траже запослење, у првих 8 месеци 2007, мањи за 4,5% а незапослених за 3,8%, у односу на исти период 2006. године.

Према класификацији **разлога престанка радног односа запослених**, од стране НСЗ наводе се: истек рада на одређено време (овај разлог је и доминантан), закључивање споразума са послодавцем о престанку радног односа, престанак потреба за радом запослених услед економских, технолошких и организацијских промена, престанак рада послодавца, стечај предузећа, ликвидација предузећа итд.

Граф. 11. Лица која траже запослење по месецима, 1996-2007.



Граф. 12. Запосленост по месецима, 2001-2007.



Ако се у анализи користи ужа дефиниција незапослености (**незапослена лица**) која искључује привремено незапослене или неспремне за рад, број незапослених у августу износио је 819,8 хиљада, што је за 9,9% мање него у августу прошле године. Кумулативно посматрано (јануар-август 2007/јануар-август 2006. године) пад је амортизован на 3,8% и на њега је највише утицао пад незапослених лица у другом кварталу ове године. У сваком случају, исправније је за реалније сагледавање незапослености анализирати податак о **незапосленим лицима** према коме је стопа незапослености са јануарских 27% смањена на 25% у августу 2007. године (Таб. 14). Према најновијим евиденцијама већи је број евидентираних незапослених жена (у јулу 2007. године износи је 447 хиљада или 54,1% од укупне јулске незапослености).

У првих осам месеци 2007. године повећана је **потражња за незапосленима** (у виду **слободних радних места**) за 9,9% више него у истом периоду прошле године, а за 4,2% више од просека 2006. године. У првих осам месеци 2007. године смањен је просечан број незапослених лица (за 3,8%) у односу исти период претходне године. Повећано је запошљавање преко НСЗ за 10,9%, са евиденције је запослено 11,1% више него у осам месеци прошле године. Кумулативно посматрано, из радног односа је запослено 10,6% више, запошљавање приправника за 12,8% више. Међутим, смањен је број лица која остају без посла са годишњом стопом од 16,4% у јануару на 6,5% у августу ове године. Тако да је закључно са августом број новопријављених смањен за 10% у односу на август 2006.

Стандардно присутна неповољна квалификациона структура незапослених огледа се кроз учешће нестручне радне снаге, тј. лица без квалификација (неквалификовани, полуквалификовани и радници са нижом стручном спремом). До посла најлакше долазе млади са завршеним високим школама. Број лица женског пола, у броју незапослених лица стандардно учествује преко 54%.

У мају је повећан број заснованих радних односа посредством завода за тржиште рада (јануар-мај 2006/јануар-мај 2005), и то за 19,4%. Много је већи пораст запошљавања из радног односа (23,1%), док је пораст запослености приправника досегао до 1,1%, у истом периоду.

Услед реструктурирања јавних и других предузећа у 2005. и 2006. години је присутна флукуација радне снаге након отпуштања вишка запослених. Рецимо, у мају 2006. је регистровано 6,2% више лица која траже запослење (а била су запослена) него у истом периоду 2005. године, а лица која први пут траже запослење бележе годишњу стопу од 0,6%. Ове две категорије тражиоца запослења, у мају ове године учествују са 48,7% у укупној стварној тражњи за радом.

Изглед праве слике у погледу кретања месечних структура у задњих пет година и 8 месеци, може се сагледати приказом на Граф. 12. (укупна незапосленост, укупна запосленост, запосленост предузећа, запосленост предузетника). Апсолутне структуре серија су, ради упоредивости, индексном рачуницом прерачунате на исту базу годину (2006=100).

5. ЗАКЉУЧАК

Након првих осам месеци 2007. године, догађа се стабилизација пада запослености предузећа као пратећа појава тежње да се финализују транзиционе трансформације из једног облика својине у други. Охрабрује чињеница што тренд пораста незапослених лица и лица која траже запослење мења смер, тј. пада. Кретање броја запослених у великој мери је одређено отпуштањем вишка запослених, као последица реструктурирања преосталих јавних и других предузећа и организација, или услед пада производње.

Лагано нестаје **прикривена незапосленост**, али не и **непријављена запосленост**, те је за дискусију питање велике незапослености услед концентрације тражње за радом у великим градовима. Треба приметити да послодаваци калкулишу: или не пријаве своје раднике или умањују запосленима зараде (за износ свих доприноса што је чешћи случај), или запослени (најчешће млади) траже већу зараду уместо формалне пријаве, или из неких сличних разлога.

Постоје и даље значајна померања из запослености у незапосленост, а много мања померања из јавне - отворене - регистроване незапослености у запосленост. Скоро да не постоји категорија прикривене незапослености (радници на годишњем одмору) пошто се трансформисала у отворену незапосленост, са свим социјалним импликацијама.

Мада је приватни сектор малих предузећа и радњи повећавао број запослених (до марта ове године, кад бележи пад) само је делом компензирао пад броја запослених у великим и средњим предузећима.

Одвајање Црне Горе средином 2006. године из државне заједнице СЦГ, довело је до потреса у предузећима, органима и организацијама које су обављале послове за заједницу СЦГ, што је изазвало додатне притиске на НСЗ.

Претходна Влада Србије је (почетком 2006. године) усвојила, а последња наставила Национални акциони план запошљавања за период од 2006. до 2008. године и одредила као приоритетно решавање питања незапослености.

Фонд за развој Републике Србије одобрио је у 2007. години средства у износу од 5,4 милијарде динара чиме ће бити обезбеђен посао

за 9000 нових радних места, равноправно по свим регионима Србије. **Управни одбор Фонда** на седници средином октобра ове године одобрио је: 1507 **START UP** кредита у износу од 2 милијарде динара (527 за правна лица, 980 за предузетнике); 683 **микрокредита** (у износу од 1 милијарде динара) лицима која запошљавају три и више радника; 226 кредита за **неразвијена подручја** (у износу од 1,4 милијарде динара); средства за **иновације** у износу од 24 милиона динара и 145 **дугорочних кредита** из редовних средстава Фонда (у износу од 1,1 милијарде динара).

Ти кредити су **повољни** (5 - 15 хиљада евра) на 5 година, с почеком од годину дана, каматом од 1% на годишњем нивоу), за **почетнике** (25-40 година старости) и за **лица млађа од 25 година старости** без хипотеке и **микрокредити** за запошљавање (од 15 хиљада евра) без хипотеке и (15-30 хиљада) са хипотеком, с почеком од годину, каматом од 1% на годишњем нивоу и обавезом запошљавања најмање три радника с евиденције НСЗ.

Не заборавимо да је у 2006. години Влада Републике Србије издвојила 80 милиона евра за подстицај малих и средњих предузећа (то је био план за запошљавање око 11000 нових радника.

Транзиција још увек траје. Реструктурирање преосталих предузећа утиче на укупну незапосленост и стварну незапосленост. Недавно је завршено гашење предузећа Застава запошљавање и образовање - ЗОО, чији су радници шест година примали плату а нису радили (коштали су државу 100 милиона евра) уз отпремнину од 250 евра по години стажа. Гашење предузећа по моделу Заставе, до краја 2008. године, биће примењено и на преостала предузећа - организације које још увек имају фиктивно запослених. У оквиру социјалног програма за запослене у тим предузећима биће одобрено 250 евра по години стажа за добровољни одлазак из фирме.

Известан број радника може да апсорбује приватни сектор, али то је и даље недовољно и далеко је испод очекивања.

До даљњег смањења стопе незапослености требало би да доведу мере Владе Републике Србије уз одговарајућу фискалну политику, пореске олакшице, и слично.

Извори података и коришћена литература:

- **Саопштења:** - Запослени у Републици Србији - Годишњи просек (ЗП20),
 - Анкета о радној снази, бр, 83 год *LV*, 18.04.2005. године, РЗС; Октобар 2004. године, (ЗП30).
 - Анкета о радној снази, бр, 100 год *LVI*, 20.04.2006. године, РЗС; Октобар 2005. године, (РС10).
 - Анкета о радној снази, бр, 59 год *LVII*, 15.03.2007, године, РЗС; Октобар 2006. године, (РС10).

- **Анкета о радној снази**, Билтен бр. 451, 2006. године, РЗС.
- **Анкета о радној снази**, Билтен бр. 461, 2006. године, РЗС.
- **Анкета о радној снази**, Билтен бр. (...), 2006. године, РЗС.

- **Месечни статистички преглед.**
- **Статистички годишњак Србије.**
- **Трендагрегат** - ТАГ база временских серија апсолутних вредности - РЗС.
- **Трендиндекс** - ТИНД база временских серија индексних вредности - РЗС.
- **Трендови - март 2006. године**, мр Нада Ђерић, мр Милена Раданов-Радичев, Запосленост у Републици Србији у периоду 2000-2005.
- **Месечне Анализе и ПрогнозеTM**, број 10-12, фебруар 2005; број 1-4, мај 2005; број 5-10, јануар 2006; број 11-12, април 2006.

**БАЗЕ ВРЕМЕНСКИХ СЕРИЈА
РЕПУБЛИЧКОГ ЗАВОДА ЗА СТАТИСТИКУ
С Р Б И Ј Е**

**TIME SERIES DATA BASES IN
STATISTICAL OFFICE OF THE REPUBLIC
OF S E R B I A**

**ОДСЕК ЗА ВРЕМЕНСКЕ СЕРИЈЕ И
СТАТИСТИЧКЕ АНАЛИЗЕ
DEPARTMENT OF TIME SERIES AND
STATISTICAL ANALYSIS**

**Мр Милена Раданов-Радичев
Мр Нада Ђерић**

*Milena Radanov-Radičev, M.Sc.
Nada Đerić, M.Sc.*

УВОДНА НАПОМЕНА:

Респектујући интерес наших корисника, и даље ћемо објављивати текст о бази временских серија у РЗС и њихов списак из претходних бројева ТРЕНДОВА (март 2004 - јун 2007) са методолошким изменама које су у међувремену наступиле (измене у називу, или увођење нове серије). **Нове серије су означене тако што су шифре таквих серија подвучене.**

У односу на први број, у списку серија је сваки пут ажурирана информација о укупном броју серија по појединим активностима и дужинама серија у времену. Списак серија о спољној трговини (у броју од јуна 2005. године) редукован је и допуњен новим серијама по земљама које су класификоване по географским и економским зонама. **У броју од марта 2007, База временских серија је допуњена са 20 серија о укупном извозу и увозу роба, по економској намени (BEC) и по класификацији намене ЕУ у еврима. База је, такође допуњена са 6 серија из области незапослености и са четири серије из области расподеле. У броју од јуна 2007, додате су још четири серије: укупна номинална и реална лична тражња, серија базних индекса цена произвођача индустријских производа и серија цена на мало без струје.**

Већ низ година у државној статистици (СФР Југославије, СР Југославије, затим Србије и Црне Горе) постојала је и одржавала се база временских серија настала из података званичне статистике и преузетих података других државних институција.

Све серије у бази временских серија, биле су серије економских показатеља. Промене у методологијама појединих области пропраћене су прерачунавањем постојећих временских тачака у серији према новим правилима, или скраћивањем серија, или на неки други начин. У сваком случају се настојало да се очува скуп показатеља упоредивих у времену.

Од јануара 2004. године формиране су две паралелне базе идентичног скупа временских серија за Републику Србију. Обе варијанте се налазе на рачунару Завода за статистику Србије.

INTRODUCTORY NOTE:

*Respecting interest of our readers, the following text and the list of series from the data base of Statistical Office of the Republic of Serbia is being repeated from the previous issues of this publication (March 2004 to June 2007). Some methodological changes have been made in the meantime (names of some series have been changed or some new ones have been added). **New series are marked by underlining the code of each one in the list.***

*Information concerning the series' length and the total number of series for the specific group of economic activities are always accurate. The series' list in TRENDS - June 2005 presents new series of foreign trade data. **In TRENDS - March 2007, the Time Series Data Bases' list is expanded with 20 new series on total imports and exports of goods, by economic assignment (BEC) and by EU classification of assignment, in euros. The Data Bases is also expanded by 6 series referring to unemployment section and four series related to distribution. In TRENDS - June 2007, four series have were been added: total nominal and real persons' demand, and base indices series of producers' prices of manufactured goods and the series of retail prices excluding electricity.***

During certain number of years, time series data base was established and maintained by state statistics (of SFR Yugoslavia, SR Yugoslavia, then Serbia and Montenegro). The base was obtained from data collected by official statistics and data provided by other public institutions.

All the established series are the economic ones. Any methodological change that appeared was applied followed either by recalculating previous data according to new rules or by cutting the series, or in some other, appropriate way. In any case, there was the intention to maintain the data comparability in time.

*Since January 2004, two parallel data bases **have been established**, containing the same set of time series relating to the Republic of Serbia. Both bases are installed in the computer centre at Statistical Office of Serbia.*

Истовремено су се стекли услови за једну круцијалну измену у методологији евалуације временских серија. Серије одговарајућих области приказују се према **Класификацији делатности (КД)** која се примењује од јануара 2001. године, а у знатној мери се разликује од **Јединствене класификације делатности (ЈКД)** која је била у примени више од 20 година. Део података по КД статистика прикупља од јануара 2004, док се подаци за претходне месеце добијају компилацијом старих података из ЈКД у КД.

Иако је садржајно наставак публикације ЕКОНОМСКИ ТРЕНД, од првог броја, нова публикација ТРЕНДОВИ је и презентација података из базе временских серија по Класификацији делатности.

Стога, дајемо комплетан садржај базе, то јест списак свих серија које се прате, а од којих је само одређен број презентован у публикацији. Приказаћемо их груписане према области економске активности коју описују.

Све серије су подељене физички и функционално у две паралелне базе: ТРЕНДАГРЕГАТ - ТАГР база временских серија апсолутних вредности праћене појаве, и ТРЕНДИНДЕКС - ТИНД - база временских серија које се прате исказано у базним или ланчаним индексима.

Шестоцифрена шифра сваке серије на последњем, шестом месту има шифру:

0 - ознака да је серија индексна, или

1 - ознака да је серија агрегатна.

Серије статистике индустрије, које се односе на производњу и на залихе, само су индексне.

*At the same time, the crucial change in methodology of time series evaluating could be applied as the new circumstances in statistics were appeared. Time series data (for appropriate sectors) are presented in terms of **Classification of Activities (CA)**, which has been applied since January 2001. There are quite differences between CA and **Uniform Classification of Activities (UCA)**, which had been in use for over twenty years. Statistics has been collecting data by CA methodology for some of the sectors since January 2004, while data for previous months are obtained by compiling data collected by UCA methodology.*

Nevertheless, TRENDS are said to be the continuation of ECONOMIC TREND. Starting the first issue, new publication presents data due to the Classification of activities (CA).

That is the reason for presenting the full content of time series data bases, only the part of which is used for the TRENDS publication. The way of grouping series is defined by the sector of economic activity they describe.

All the series provided by statistics are divided into two parallel data bases:

*TRENDAGGREGATE - TAGR time series data base covering data in terms of absolute values, and
TRENDINDEX - TIND - time series data base covering data in terms of base or chain indices.*

The six digit code is added to each of the series. The last, the sixth digit defines the type of series data:

**0* - for index data, and*

**1* - for absolute values data.*

The series of industry statistics, referring to production and stocks do not have aggregates.

ВРЕМЕНСКЕ СЕРИЈЕ У СТАТИСТИЦИ

ЕКОНОМСКЕ АКТИВНОСТИ

АКТИВНОСТИ
ФИНАЛНА ТРАЖЊА
СПОЉНА ТРГОВИНА
ЗАПОСЛЕНОСТ
РАСПОДЕЛА
ЦЕНЕ
МОНЕТАРНИ СЕКТОР

TIME SERIES IN STATISTICS

ECONOMIC ACTIVITIES

ACTIVITIES
FINAL DEMAND
EXTERNAL TRADE
EMPLOYMENT
DISTRIBUTION
PRICES
MONETARY SECTOR

АКТИВНОСТИ	(Укупан број серија: 45)	ACTIVITIES	(Total number of series: 45)
Дужина серија: јануар 2001 - август 2007.		Series' length: January 2001 - August 2007	
010000	Индустријска производња - укупно	010000	Industrial production - total
010010	Енергија	010010	Energy
010020	Интермедијарни производи, осим енергије	010020	Intermediary products, except energy
010030	Капитални производи	010030	Capital products
010040	Трајни производи за широку потрошњу	010040	Durable products for consumption
010050	Нетрајни производи за широку потрошњу	010050	Non-durable products for consumption
013000	Вађење руда и камена	013000	Mining and quarrying
013100	Вађење и брикетирање угља	013100	Mining of coal
013110	Вађење сирове нафте и гаса, услуге	013110	Extractions of crude petroleum and gas, service activities
013120	Вађење руда урана и торијума, (-)	013120	Mining of uranium and thorium ores, (-)
013130	Вађење руда метала	013130	Mining of metal ores
013140	Вађење осталих руда и камена	013140	Other mining and quarrying
014000	Прерађивачка индустрија	014000	Manufacturing
014150	Производња прехранбених производа и пића	014150	Manufacture of food products and beverages
014160	Производња дуванских производа	014160	Manufacture of tobacco products
014170	Производња текстилних предива и тканина	014170	Manufacture of textile yarns and textiles
014180	Производња одевних предмета и крзна	014180	Manufacture of wearing apparel and fur
014190	Производња коже и предмета од коже, обуће	014190	Manufacture of leather and leather products, footwear
014200	Прерада и производи од дрвета и плуте	014200	Manufacture of wood and products of wood and cork
014210	Производња целулозе, папира и прерада папира	014210	Manufacture of pulp paper and paper products
014220	Издавање, штампање и репродукција	014220	Publishing, printing and reproduction
014230	Производња кокса и деривата нафте	014230	Manufacture of coke and refined petroleum products
014240	Производња хемикалија и хемијских производа	014240	Manufacture of chemicals and chemical products
014250	Производња производа од гуме и пластике	014250	Manufacture of rubber and plastic products
014260	Производња производа од осталих минерала	014260	Manufacture of other mineral products
014270	Производња основних метала	014270	Manufacture of basic metal
014280	Производња металних производа, осим машина	014280	Manufacture of metal products, except machinery
014290	Производња осталих машина и уређаја	014290	Manufacture of other machinery and equipment
014300	Производња канцеларијских и рачунских машина, јан. 2004 - авг. 2007.	014300	Manufacture of office machinery and computers, January 2004 - August 2007
014310	Производња других електричних машина и апарата	014310	Manufacture of other electrical machinery and apparatus
014320	Производња радио, ТВ и комуникационе опреме	014320	Manufacture of radio, television and communication equipment
014330	Производња прецизних и оптичких инструмената	014330	Manufacture of precision and optical instruments
014340	Производња моторних возила и приколица	014340	Manufacture of motor vehicles and trailers

014350	Производња осталих саобраћајних средстава	014350	Manufacture of other transport equipment
014360	Производња намештаја и сличних производа	014360	Manufacture of furniture and related products
014370	Рециклажа	014370	Recycling
015000	Производња и дистрибуција електричне енергије, гаса и воде	015000	Electricity, gas and water supply
015400	Производња електричне енергије, гаса и топле воде јануар 2004-август 2007.	015400	Electricity, gas and hot water supply January 2004- August 2007
<u>015410</u>	<u>Пречишћавање и дистрибуција воде</u>	<u>015410</u>	<u>Purification and distribution of water</u>
<u>ОСТАЛЕ ОБЛАСТИ АКТИВНОСТИ:</u>		<u>OTHER SECTORS OF ACTIVITIES:</u>	
<u>Дужина серије:</u> јануар 1994 - јун 2007.		<u>Series' length:</u> January 1994 - June 2007	
010301	Часови рада на градилиштима - предузећа	010301	Hours of work on construction sites - Enterprises
<u>Дужина серије:</u> јануар 1997 - јун 2007.		<u>Series' length:</u> January 1997 - June 2007	
010401	Обим услуга у саобраћају - укупно	010401	Volume of transport services - total
010471	Обим услуга у путничком саобраћају - укупно	010471	Volume of services in passengers' transport - total
010541	Обим услуга у теретном саобраћају - укупно	010541	Volume of services in freights' transport - total
<u>Дужина серија:</u> јануар 1980 - август 2007.		<u>Series' length:</u> January 1980 - August 2007	
010701	Ноћења туриста - укупно	010701	Tourist nights - total
010711	Ноћења туриста - домаћи	010711	Tourist nights - domestic
010721	Ноћења туриста - страни	010721	Tourist nights - foreign
ФИНАЛНА ТРАЖЊА (Укупан број серија: 47)		FINAL DEMAND (Total number of series: 47)	
<u>Дужина серија:</u> јануар 2001 - август 2007.		<u>Series' length:</u> January 2001 - August 2007	
<u>ЗАЛИХЕ ГОТОВИХ ПРОИЗВОДА:</u>		<u>STOCKS IN MANUFACTURED GOODS:</u>	
020000	Индустријска производња - укупно	020000	Industrial production - total
020010	Енергија	020010	Energy
020020	Интермедијарни производи, осим енергије	020020	Intermediary products, except energy
020030	Капитални производи	020030	Capital products
020040	Трајни производи за широку потрошњу	020040	Durable products for consumption
020050	Нетрајни производи за широку потрошњу	020050	Non-durable products for consumption
023000	Вађење руда и камена	023000	Mining and quarrying
023100	Вађење и брикетирање угља	023100	Mining of coal
023110	Вађење сирове нафте и гаса, услуге	023110	Extractionss of crude petroleum and gas, service activities
023120	Вађење руда урана и торијума, (-)	023120	Mining of uranium and thorium ores, (-)
023130	Вађење руда метала	023130	Mining of metal ores
023140	Вађење осталих руда и камена	023140	Other mining and quarryng
024000	Прерађивачка индустрија	024000	Manufacturing
024150	Производња прехранбених производа и пића	024150	Manufacture of food products and beverages
024160	Производња дуванских производа	024160	Manufacture of tobacco products
024170	Производња текстилних предива и тканина	024170	Manufacture of textile yarns and textiles
024180	Производња одевних предмета и крзна	024180	Manufacture of wearing apparel and fur

024190	Производња коже и предмета од коже, обуће	024190	Manufacture of leather and leader products, footwear
024200	Прерада и производи од дрвета и плуте	024200	Manufacture of wood and products of wood and cork
024210	Производња целулозе, папира и прерада папира	024210	Manufacture of pulp paper and paper products
024220	Издавање, штампање и репродукција	024220	Publishing, printing and reproduction
024230	Производња кокса и деривата нафте	024230	Manufacture of coke and refined petroleum products
024240	Производња хемикалија и хемијских производа	024240	Manufacture of chemicals and chemical products
024250	Производња производа од гуме и пластике	024250	Manufacture of rubber and plastic products
024260	Производња производа од осталих минерала	024260	Manufacture of rubber and plastic products
024270	Производња основних метала	024270	Manufacture of basic metal
024280	Производња металних производа, осим машина	024280	Manufacture of metal products, except machinery
024290	Производња осталих машина и уређаја	024290	Manufacture of other machinery and equipment
024300	Производња канцеларијских и рачунских машина, јануар 2004- август 2007.	024300	Manufacture of office machinery and computers, January 2004 - August 2007
024310	Производња других електричних машина и апарата	024310	Manufacture of other electrical machinery and apparatus
024320	Производња радио, ТВ и комуникационе опреме	024320	Manufacture of radio, television and communication equipment
024330	Производња прецизних и оптичких инструмената	024330	Manufacture of precision and optical instruments
024340	Производња моторних возила и приколица	024340	Manufacture of motor vehicles and trailers
024350	Производња осталих саобраћајних средстава	024350	Manufacture of other transport equipment
024360	Производња намештаја и сличних производа	024360	Manufacture of furniture and related products
024370	Рециклажа	024370	Recycling
025000	Производња и дистрибуција електричне енергије, гаса и воде, (-)	025000	Electricity, gas and water supply, (-)
025400	Производња електричне енергије, гаса и топле воде, (-)	025400	Electricity, gas and hot water supply, (-)
025410	Пречишћавање и дистрибуција воде, (-)	025410	Purification and distribution of water, (-)
ОСТАЛЕ ОБЛАСТИ ТРАЖЊЕ:		OTHER DEMAND SECTORS :	
Дужина серија: јануар 2001 - август 2007.		Series' length: January 2001 - August 2007	
031201	Номинална лична тражња - укупно	031201	Nominal personal demand - total
031220	Реална лична тражња - укупно	031220	Real personal demand - total
040201	Промет робе у трговини на мало у предузећима, у текућим ценама - укупно	040201	Turnover of goods retail trade in enterprises, in current prices - total
010500	Промет робе у трговини на мало у предузећима, у сталним ценама - укупно	010500	Turnover of goods in retail trade in enterprises, in constant prices - total
Дужина серија: јануар 1997 - август 2007.		Series' length: January 1997 - August 2007	
090101	Бруто наплата јавних прихода - укупно	090101	Collection of public revenues - total
090111	Приходи и примања буџета - укупно	090111	Revenues and receipts of budget - total
100101	Приходи организација социјалног осигурања - укупно	100101	Revenues of social security organization - total

СПОЉНА ТРГОВИНА (Број серија: 240)

Дужина серија: јануар 1996 - август 2007.

050301 Извоз роба - укупно (USD)

- 050331 Извоз роба - средства рада
- 050341 Извоз роба - материјал за репродукцију
- 050351 Извоз роба - роба за личну потрошњу

050401 Увоз роба - укупно (USD)

- 050431 Увоз роба - средства рада
- 050441 Увоз роба - материјал за репродукцију
- 050451 Увоз роба - роба за личну потрошњу

Дужина серија: јануар 2004 - август 2007.

- 050011 Извоз - Енергија
- 050021 Извоз - Интермедијарни производи, осим енергије
- 050031 Извоз - Капитални производи
- 050041 Извоз - Трајни производи за широку потрошњу
- 050051 Извоз - Нетрајни производи за широку потрошњу
- 050061 Извоз - Остало (пољопривредни производи)
- 050071 Увоз - Енергија
- 050081 Увоз - Интермедијарни производи, осим енергије
- 050091 Увоз - Капитални производи
- 050101 Увоз - Трајни производи за широку потрошњу
- 050111 Увоз - Нетрајни производи за широку потрошњу
- 050121 Увоз - Остало (пољопривредни производи)

Дужина серија: јануар 2003 - август 2007.

- 050361 Извоз - Вађење руда и камена**
- 050461 Увоз - Вађење руда и камена**
- 050371 Извоз - Прерађивачка индустрија**
- 050471 Увоз - Прерађивачка индустрија**
- 050381 Извоз - Производња електричне енергије, гаса и воде**
- 050481 Увоз - Производња електричне енергије, гаса и воде**
- 050391 Извоз роба - Индустијски производи**
- 050491 Увоз роба - Индустијски производи**
- 051011 Извоз - Вађење угља
- 051021 Извоз - Вађење сирове нафте и гаса, услуге
- 051031 Извоз - Вађење руда урана и торијума,(-)
- 051041 Извоз - Вађење руда метала
- 051051 Извоз - Вађење осталих руда и камена
- 051061 Извоз - Производња прехранбених производа и пића
- 051071 Извоз - Производња дуванских производа
- 051081 Извоз - Производња текстилних предива и тканина
- 051091 Извоз - Производња одевних предмета и крзна

EXTERNAL TRADE (Total number of series: 240)

Series' length: January 1996 - August 2007

050301 Exports of goods - total (USD)

- 050331 Exports of goods - capital goods (USD)
- 050341 Exports of goods - intermediate goods (USD)
- 050351 Exports of goods - consumer goods (USD)

050401 Imports of goods - total (USD)

- 050431 Imports of goods - capital goods (USD)
- 050441 Imports of goods - intermediate goods (USD)
- 050451 Imports of goods - consumer goods (USD)

Series' length: January 2004 - August 2007

- 050011 Exports - Energy
- 050021 Exports - Intermediary products, except energy
- 050031 Exports - Capital products
- 050041 Exports - Durable products for consumption
- 050051 Exports - Non-durable products for consumption
- 050061 Exports - Others (Agricultural products)
- 050071 Imports - Energy
- 050081 Imports - Intermediary products, except energy
- 050091 Imports - Capital products
- 050101 Imports - Durable products for consumption
- 050111 Imports - Non-durable products for consumption
- 050121 Imports - Others (Agricultural products)

Series' length: January 2003 - August 2007

050361 Exports - Mining and quarrying

050461 Imports - Mining and quarrying

050371 Exports - Manufacturing

050471 Imports - Manufacturing

050381 Exports - Electricity, gas and water supply

050481 Imports - Electricity, gas and water supply

050391 Exports of goods - Industrial productions

050491 Imports of goods - Industrial productions

051011 Exports - Mining of coal

051021 Exports - Extractions of crude petroleum and gas, service activities

051031 Exports - Mining of uranium and thorium ores,(-)

051041 Exports - Mining of metal ores

051051 Exports - Other mining and quarrying

051061 Exports - Manufactures of food products and beverages

051071 Exports - Manufacture of tobacco products

051081 Exports - Manufactures of textile yarns and textiles

051091 Exports - Manufactures of wearing apparel and fur

051101	Извоз - Производња коже и предмета од коже, обуће	051101	<i>Exports - Manufacture of leather and leather products, footwear</i>
051111	Извоз - Прерада и производи од дрвета и плуте	051111	<i>Exports - Manufactures of wood and products of wood and cork</i>
051121	Извоз - Производња целулозе, папира и прерада папира	051121	<i>Exports - Manufactures of pulp, paper and paper and paper-products</i>
051131	Извоз - Издавање, штампање и репродукција	051131	<i>Exports - Publishing, printing and reproduction</i>
051141	Извоз - Производња кокса и деривата нафте	051141	<i>Exports - Manufacture of coke and refined petroleum products</i>
051151	Извоз - Производња хемикалија и хемијских производа	051151	<i>Exports - Manufacture of chemicals and chemical products</i>
051161	Извоз - Производња производа од гуме и пластике	051161	<i>Exports - Manufacture of rubber and plastic products</i>
051171	Извоз - Производња производа од осталих минерала	051171	<i>Exports - Manufacture of other mineral products</i>
051181	Извоз - Производња основних метала	051181	<i>Exports - Manufacture of basic metal</i>
051191	Извоз - Производња металних производа, осим машина	051191	<i>Exports - Manufacture of metal products, except machinery</i>
051201	Извоз - Производња осталих машина и уређаја	051201	<i>Exports - Manufacture of other machinery and equipment</i>
051211	Извоз - Производња канцеларијских и рачунских машина	051211	<i>Exports - Manufacture of office machinery and computers</i>
051221	Извоз - Производња других електричних машина и апарата	051221	<i>Exports - Manufacture of other electrical machinery and apparatus</i>
051231	Извоз - Производња радио, ТВ и комуникационе опреме	051231	<i>Exports - Manufacture of radio, television and communication equipment</i>
051241	Извоз - Производња прецизних и оптичких инструмената	051241	<i>Exports - Manufacture of precision and optical instruments</i>
051251	Извоз - Производња моторних возила и приколица	051251	<i>Exports - Manufacture of motor vehicles and trailers</i>
051261	Извоз - Производња осталих саобраћајних средстава	051261	<i>Exports - Manufacture of other transport equipment</i>
051271	Извоз - Производња намештаја и сличних производа	051271	<i>Exports - Manufacture of furniture and related products</i>
051281	Извоз - Рециклажа	051281	<i>Exports - Recycling</i>
051291	Извоз - Производња електричне енергије, гаса и топле воде	051291	<i>Exports - Electricity, gas and hot water supply</i>
051301	Извоз - Пречишћавање и дистрибуција воде	051301	<i>Exports - Purification and distribution of water</i>
052001	Извоз - земље - укупно	052001	<i>Exports - countries - total</i>
052011	Извоз - земље Европе - укупно	052011	<i>Exports - Europe - total</i>
052021	Извоз - Европска унија (ЕУ)	052021	<i>Exports - European Union (EU)</i>
052031	Извоз - Остале европске земље	052031	<i>Exports - Other countries</i>
052041	Извоз - земље Африке - укупно	052041	<i>Exports - Africa - total</i>
052051	Извоз - Северна Африка	052051	<i>Exports - North Africa</i>
052061	Извоз - Остале афричке земље	052061	<i>Exports - Other countries</i>
052071	Извоз - земље Америке - укупно	052071	<i>Exports - America - total</i>
052081	Извоз - Северна Америка	052081	<i>Exports - North America</i>
052091	Извоз - Централна Америка, Кариби	052091	<i>Exports - Central America</i>
052101	Извоз - Јужна Америка	052101	<i>Exports - South America</i>
052111	Извоз - земље Азије - укупно	052111	<i>Exports - Asia - total</i>
052121	Извоз - Земље Блиског, Средњег истока	052121	<i>Exports - Near and Mile East Countries</i>

052131	Извоз - Остале азијске земље	052131	Exports - Other countries
052141	Извоз - Океанија и Поларни регион - укупно	052141	Exports - Oceania and Polar region - total
052151	Извоз - Аустралија, Нови Зеланд	052151	Exports - Australia, New Zeland
052161	Извоз - Остале земље Океаније	052161	Exports - Other countries
053001	Извоз - по робним секторима - укупно	053001	Exports - by merchandise sections - total
053361	Извоз - Храна и живе животиње	053361	Exports - Food and live animals
053371	Извоз - Пиће и дуван	053371	Exports - Beverages and tobacco
053381	Извоз - Сирове материје, осим горива	053381	Exports - Crude materials except fuels
053391	Извоз - Минерална горива и мазива	053391	Exports - Mineral fuels and lubricants
053401	Извоз - Животињска и биљна уља и масти	053401	Exports - Animal and vegetable fats
053411	Извоз - Хемијски производи	053411	Exports - Chemical products
053421	Извоз - Прерађени производи	053421	Exports - Manufactured goods
053431	Извоз - Машине и транспортни уређаји	053431	Exports - Machinery and transport equipment
053441	Извоз - Разни готови производи	053441	Exports - Miscellaneous manufactured goods
053451	Извоз - Производи и трансакције нигде непоменути	053451	Exports - Merchandise not elsewhere specified
053461	Извоз - индустријске земље - Храна и живе животиње	053461	Exports - industrial countries - Food and live animals
053471	Извоз - индустријске земље - Пиће и дуван	053471	Exports - industrial countries - Beverages and tobacco
053481	Извоз - индустријске земље - Сирове материје, осим горива	053481	Exports - industrial countries - Crude materials except fuels
053491	Извоз - индустријске земље - Минерална горива и мазива	053491	Exports - industrial countries - Mineral fuels and lubricants
053501	Извоз - индустријске земље - Животињска и биљна уља и масти	053501	Exports - industrial countries - Animal and vegetable fats
053511	Извоз - индустријске земље - Хемијски производи	053511	Exports - industrial countries - Chemical products
053521	Извоз - индустријске земље - Прерађени производи	053521	Exports - industrial countries - Manufactured goods
053531	Извоз - индустријске земље - Машине и транспортни уређаји	053531	Exports - industrial countries - Machinery and transport equipment
053541	Извоз - индустријске земље - Разни готови производи	053541	Exports - industrial countries - Miscellaneous manufactured goods
053551	Извоз - индустријске земље - Производи и трансакције нигде непоменути	053551	Exports - industrial countries - Merchandise not elsewhere specified
053561	Извоз - земље у развоју - Храна и живе животиње	053561	Exports - developing countries - Food and live animals
053571	Извоз - земље у развоју - Пиће и дуван	053571	Exports - developing countries - Beverages and tobacco
053581	Извоз - земље у развоју - Сирове материје, осим горива	053581	Exports - developing countries - Crude materials except fuels
053591	Извоз - земље у развоју - Минерална горива и мазива	053591	Exports - developing countries - Mineral fuels and lubricants
053601	Извоз - земље у развоју - Животињска и биљна уља и масти	053601	Exports - developing countries - Animal and vegetable fats
053611	Извоз - земље у развоју - Хемијски производи	053611	Exports - developing countries - Chemical products
053621	Извоз - земље у развоју - Прерађени производи	053621	Exports - developing countries - Manufactured goods
053631	Извоз - земље у развоју - Машине и транспортни уређаји	053631	Exports - developing countries - Machinery and transport equipment

053641	Извоз - земље у развоју - Разни готови производи	053641	Exports - developing countries - Miscellaneous manufactured goods
053651	Извоз - земље у развоју - Производи и трансакције нигде непоменути	053651	Exports - developing countries - Merchandise not elsewhere specified
054661	Извоз - земље <i>EFTA</i>	054661	Exports - <i>EFTA</i> countries
054671	Извоз - земље <i>ACP</i>	054671	Exports - <i>ACP</i> countries
054681	Извоз - земље <i>OPEC</i>	054681	Exports - <i>OPEC</i> countries
054691	Извоз - земље <i>MEDA</i>	054691	Exports - <i>MEDA</i> countries
054701	Извоз - земље <i>ASEAN</i>	054701	Exports - <i>ASEAN</i> countries
054711	Извоз - земље <i>SAARC</i>	054711	Exports - <i>SAARC</i> countries
054721	Извоз - земље Европске уније	054721	Exports - European Union countries
054731	Извоз - земље <i>CEEC</i>	054731	Exports - <i>CEEC</i> countries
054741	Извоз - земље <i>NAFTA</i>	054741	Exports - <i>NAFTA</i> countries
054751	Извоз - земље <i>MERCOSUR</i>	054751	Exports - <i>MERCOSUR</i> countries
054761	Извоз - земље <i>NICS</i>	054761	Exports - <i>NICS</i> countries
054771	Извоз - земље <i>APEC</i>	054771	Exports - <i>APEC</i> countries
054781	Извоз - земље <i>CIS</i>	054781	Exports - <i>CIS</i> countries
054791	Извоз - земље <i>OECD</i> , остало	054791	Exports - <i>OECD</i>
054801	Извоз - земље - неразврстано	054801	Exports - Other countries
055011	Увоз - Вађење угља	055011	Imports - Mining of coal
055021	Увоз - Вађење сирове нафте и гаса, услуге	055021	Imports - Extractions of crude petroleum and gas, service activities
055031	Увоз - Вађење руда урана и торијума,(-)	055031	Imports - Mining of uran and thorium ores,(-)
055041	Увоз - Вађење руда метала	055041	Imports - Mining of metal ores
055051	Увоз - Вађење осталих руда и камена	055051	Imports - Other mining and quarryng
055061	Увоз - Производња прехранбених производа и пића	055061	Imports - Manufactures of food products and beverages
055071	Увоз - Производња дуванских производа	055071	Imports - Manufacture of tobacco products
055081	Увоз - Производња текстилних предива и тканина	055081	Imports - Manufactures of textile yarns and textiles
055091	Увоз - Производња одевних предмета и крзна	055091	Imports - Manufactures of wearing apparel and fur
055101	Увоз - Производи коже и предмета од коже, обуће	055101	Imports - Manufacture of leather and leather products, footwear
055111	Увоз - Прерада и производи од дрвета и плуте	055111	Imports - Manufactures of wood and products of wood and cork
055121	Увоз - Производња целулозе, папира и прерада папира	055121	Imports - Manufactures of pulp, paper and paper and paper-products
055131	Увоз - Издавање, штампање и репродукција	055131	Imports - Publishing, printing and reproduction
055141	Увоз - Производња кокса и деривата нафте	055141	Imports - Manufacture of coke and refined petroleum products
055151	Увоз - Производња хемикалија и хемијских производа	055151	Imports - Manufacture of chemicals and chemical products
055161	Увоз - Производња производа од гуме и пластике	055161	Imports - Manufacture of rubber and plastic products
055171	Увоз - Производња производа од осталих минерала	055171	Imports - Manufacture of other mineral products
055181	Увоз - Производња основних метала	055181	Imports - Manufacture of basic metal
055191	Увоз - Производња металних производа, осим машина	055191	Imports - Manufacture of metal products, except machinery
055201	Увоз - Производња осталих машина и уређаја	055201	Imports - Manufacture of other machinery and equipment

055211 Увоз - Производња канцеларијских и рачунских машина	055211 Imports - Manufacture of office machinery and computers
055221 Увоз - Производња других електричних машина и апарата	055221 Imports - Manufacture of other electrical machinery and apparatus
055231 Увоз - Производња радио, ТВ и комуникационе опреме	055231 Imports - Manufacture of radio, television and communication equipment
055241 Увоз - Производња прецизних и оптичких инструмената	055241 Imports - Manufacture of precision and optical instruments
055251 Увоз - Производња моторних возила и приколица	055251 Imports - Manufacture of motor vehicles and trailers
055261 Увоз - Производња осталих саобраћајних средстава	055261 Imports - Manufacture of other transport equipment
055271 Увоз - Производња намештаја и сличних производа	055271 Imports - Manufacture of related products
055281 Увоз - Рециклажа	055281 Imports - Recycling
055291 Увоз - Производња ел. енергије, гаса и топле воде	055291 Imports - Electricity, gas and hot water supply
055301 Увоз - Пречишћавање и дистрибуција воде	055301 Imports - Purification and distribution of water
056001 Увоз - земље - укупно	056001 Imports - countries - total
056011 Увоз - земље Европе - укупно	056011 Imports - Europ - total
056021 Увоз - Европска унија (ЕУ)	056021 Imports - European Union (EU)
056031 Увоз - Остале европске земље	056031 Imports - Other countries
056041 Увоз - земље Африке - укупно	056041 Imports - Africa - total
056051 Увоз - Северна Африка	056051 Imports - North Africa
056061 Увоз - Остале афричке земље	056061 Imports - Other countries
056071 Увоз - земље Америке - укупно	056071 Imports - America - total
056081 Увоз - Северна Америка	056081 Imports - North America
056091 Увоз - Централна Америка, Кариби	056091 Imports - Central America
056101 Увоз - Јужна Америка	056101 Imports - South America
056111 Увоз - земље Азије - укупно	056111 Imports - Asia - total
056121 Увоз - Земље Блиског, Средњег истока	056121 Imports - Near and Middle East Countries
056131 Увоз - Остале азијске земље	056131 Imports - Other countries
056141 Увоз - Океанија и Поларни регион - укупно	056141 Imports - Oceania and Polar region - total
056151 Увоз - Аустралија, Нови Зеланд	056151 Imports - Australia, New Zeland
056161 Увоз - Остале земље Океаније	056161 Imports - Other countries
057001 Увоз - по робним секторима - укупно	057001 Imports - by merchandise sections - total
057361 Увоз - Храна и живе животиње	057361 Imports - Food and live animals
057371 Увоз - Пиће и дуван	057371 Imports - Beverages and tobacco
057381 Увоз - Сирове материје, осим горива	057381 Imports - Crude materials except fuels
057391 Увоз - Минерална горива и мазива	057391 Imports - Mineral fuels and lubricants
057401 Увоз - Животињска и биљна уља и масти	057501 Imports - Animal and vegetable fats
057411 Увоз - Хемијски производи	057411 Imports - Chemical products
057421 Увоз - Прерађени производи	057421 Imports - Manufactured goods
057431 Увоз - Машине и транспортни уређаји	057431 Imports - Machinery and transport equipment
057441 Увоз - Разни готови производи	057441 Imports - Miscellaneous manufactured goods
057451 Увоз - Производи и трансакције нигде непоменути	057451 Imports - Merchandise not elsewhere specified
057461 Увоз - индустријске земље - Храна и живе животиње	057461 Imports - industrial countries - Food and live animals
057471 Увоз - индустријске земље - Пиће и дуван	057471 Imports - industrial countries - Beverages and tobacco

057481	Увоз - индустријске земље - Сирове материје, осим горива	057481	Imports - industrial countries - Crude materials except fuels
057491	Увоз - индустријске земље - Минерална горива и мазива	057491	Imports - industrial countries - Mineral fuels and lubricants
057501	Увоз - индустријске земље - Животињска и биљна уља и масти	057501	Imports - industrial countries - Animal and vegetable fats
057511	Увоз - индустријске земље - Хемијски производи	057511	Imports - industrial countries - Chemical products
057521	Увоз - индустријске земље - Прерађени производи	057521	Imports - industrial countries - Manufactured goods
057531	Увоз - индустријске земље - Машине и транспортни уређаји	057531	Imports - industrial countries - Machinery and transport equipment
057541	Увоз - индустријске земље - Разни готови производи	057541	Imports - industrial countries - Miscellaneous manufactured goods
057551	Увоз - индустријске земље - Производи и трансакције нигде непоменути	057551	Imports - development countries - Merchandise not elsewhere specified
057561	Увоз - земље у развоју - Храна и живе животиње	057561	Imports - developing countries - Food and live animals
057571	Увоз - земље у развоју - Пиће и дуван	057571	Imports - developing countries - Beverages and tobacco
057581	Увоз - земље у развоју - Сирове материје, осим горива	057581	Imports - developing countries - Crude materials except fuels
057591	Увоз - земље у развоју - Минерална горива и мазива	057591	Imports - developing countries - Mineral fuels and lubricants
057601	Увоз - земље у развоју - Животињска и биљна уља и масти	057601	Imports - developing countries - Animal and vegetable fats
057611	Увоз - земље у развоју - Хемијски производи	057611	Imports - developing countries - Chemical products
057621	Увоз - земље у развоју - Прерађени производи	057621	Imports - developing countries - Manufactured goods
057631	Увоз - земље у развоју - Машине и транспортни уређаји	057631	Imports - developing countries - Machinery and transport equipment
057641	Увоз - земље у развоју - Разни готови производи	057641	Imports - developing countries - Miscellaneous manufactured goods
057651	Увоз - земље у развоју - Производи и трансакције нигде непоменути	057651	Imports - developing countries - Merchandise not elsewhere specified
057661	Увоз - земље EFTA	057661	Imports - EFTA countries
057671	Увоз - земље ACP	057671	Imports - ACP countries
057681	Увоз - земље OPEC	057681	Imports - OPEC countries
057691	Увоз - земље MEDA	057691	Imports - MEDA countries
057701	Увоз - земље ASEAN	057701	Imports - ASEAN countries
057711	Увоз - земље SAARC	057711	Imports - SAARC countries
057721	Увоз - земље Европске уније	057721	Imports - European Union countries
057731	Увоз - земље CEEC	057731	Imports - CEEC countries
057741	Увоз - земље NAFTA	057741	Imports - NAFTA countries
057751	Увоз - земље MERCOSUR	057751	Imports - MERCOSUR countries
057761	Увоз - земље NICS	057761	Imports - NICS countries
057771	Увоз - земље APEC	057771	Imports - APEC countries
057781	Увоз - земље CIS	057781	Imports - CIS countries
057791	Увоз - земље OECD , остало	057791	Imports - OECD
057801	Увоз - земље - неразврстано	057801	Imports - other countries
058001	Увоз према намени са Јединствене царинске исправе (ЈЦИ)	058001	Imports by purpose of Uniform Customs Document (UCD)
058011	Увоз према намени - опрема	058011	Imports by purpose - equipment

058021 Увоз према намени - репродукција и сировине

058031 Увоз према намени - широка потрошња

058041 Увоз према намени - резервни делови

058051 Увоз према намени - хемикалије и реагенси

Дужина серија: јануар 2001 - август 2007.

033001 Извоз роба - укупно (EUR)

033071 Извоз роба - средства рада (EUR)

030081 Извоз роба - материјал за репродукцију (EUR)

030091 Извоз роба - роба за личну потрошњу (EUR)

034001 Увоз роба - укупно (EUR)

034071 Увоз роба - средства рада (EUR)

034081 Увоз роба - материјал за репродукцију (EUR)

034091 Увоз роба - роба за личну потрошњу (EUR)

Дужина серија: јануар 2001 - август 2007.

033011 Извоз - Енергија (EUR)

033021 Извоз - Интермедијарни производи, осим енергије (EUR)

033031 Извоз - Капитални производи

033041 Извоз - Трајни производи за широку потрошњу (EUR)

033051 Извоз - Нетрајни производи за широку потрошњу (EUR)

033061 Извоз - Остало (пољопривредни производи) (EUR)

034011 Увоз - Енергија (EUR)

034021 Увоз - Интермедијарни производи, осим енергије (EUR)

034031 Увоз - Капитални производи (EUR)

034041 Увоз - Трајни производи за широку потрошњу (EUR)

034051 Увоз - Нетрајни производи за широку потрошњу (EUR)

034061 Увоз - Остало (пољопривредни производи) (EUR)

ЗАПОСЛЕНОСТ (Укупан број серија: 13)

Дужина серија: јануар 1995 - август 2007.

070001 Запослени - укупно **јан. 2001 - август 2007.**

070051 Запослени - приватни предузетници и запослени код њих: **јан. 2001 - авг. 2007.**

070101 Запослени у предузећима, установама и организацијама - укупно

070111 Запослени у предузећима, установама и организацијама - привреда

070121 Запослени у предузећима, установама и организацијама - ванпривреда

070201 Лица која траже запослење - укупно

058021 Imports by purpose - reproduction and raw materials

058031 Imports by purpose - consumer goods

058041 Imports by purpose - spare parts

058051 Imports by purpose - chemicals and reagents

Series' length: January 2001 - August 2007

033001 Exports of goods - total (EUR)

033071 Exports of goods - capital goods (EUR)

033081 Exports of goods - intermediate goods (EUR)

033091 Exports of goods - consumer goods (EUR)

034001 Imports of goods - total (EUR)

034071 Imports of goods - capital goods (EUR)

034081 Imports of goods - intermediate goods (EUR)

034091 Imports of goods - consumer goods (EUR)

Series' length: January 2001 - August 2007

033011 Exports - Energy (EUR)

033021 Exports - Intermediary products, except energy (EUR)

033031 Exports - Capital products (EUR)

033041 Exports - Durable products for consumption (EUR)

033051 Exports - Non-durable products for consumption (EUR)

033061 Exports - Others (Agricultural products) (EUR)

034011 Imports - Energy (EUR)

034021 Imports - Intermediary products, except energy (EUR)

034031 Imports - Capital products (EUR)

034041 Imports - Durable products for consumption (EUR)

034051 Imports - Non-durable products for consumption (EUR)

034061 Imports - Others (Agricultural products) (EUR)

EMPLOYMENT (Total number of series: 13)

Series' length: January 1995 - August 2007

070001 Employees - total January 2005-August 2007

070051 Employees - Private entrepreneurs and theoremployees: January 2001-August 2007

070101 Employees in enterprises, institutions and organizations - total

070111 Employees in enterprises, institutions and organizations - economic activities

070121 Employees in enterprises, institutions and organizations - non-economic activities

070201 Persons seeking work - total

Дужина серије: јануар 2003 - август 2007.

070211 Незапослена лица: јул 2004 - авг. 2007.

070221 Слободна радна места - понуда рада

**070231 Запошљавање - евиденција Републичког
Завода за тржиште рада**

070241 Запослени са евиденције

070251 Запослени из радног односа и остали

070261 Запослени приправници

070271 Престанци радног односа

РАСПОДЕЛА (Укупан број серија: 16)

Дужина серија: јануар 1995 - август 2007.

**070301 Просечна зарада без пореза и
доприноса - укупно**

070311 Просечна зарада без пореза и
доприноса - привредне делатности

070321 Просечна зарада без пореза и
доприноса - ванпривредне делатности

Дужина серије: јануар 2001 - август 2007.

070331 Просечна зарада без пореза и
доприноса - јавни сектор

070341 Просечна нето маса зарада - укупно

070351 Просечна нето маса зарада - јавни
сектор

Дужина серија: јануар 1995 - август 2007.

**070401 Реална просечна зарада без пореза и
доприноса - укупно**

070411 Реална просечна зарада без пореза и
доприноса - привредне делатности

070421 Реална просечна зарада без пореза и
доприноса - ванпривредне делатности

Дужина серије: јануар 2001 - август 2007.

070431 Реална просечна зарада без пореза и
доприноса - јавни сектор

**070441 Реална просечна нето маса зарада -
укупно**

070451 Реална просечна нето маса зарада -
јавни сектор

Дужина серија: јануар 1997 - август 2007.

**090221 Приходи буџета - распоређени буџету
републике**

**090231 Приходи буџета - распоређени буџетима
општина и градова**

Дужина серија: јануар 1997 - март 2003.

(прекид: април 2003)

**090211 Приходи буџета - распоређени буџету
Федерације**

**090241 Уступљени и нераспоређени приходи
буџета**

Series' length: January 2003-August 2007

070211 Unemployed persons July 2004 - August 2007

070221 Job vacancies - The labor supply

**070231 Employment - evidence of Republic Office of
Labor Market**

070241 Employment - from the evidence

070251 Full - time employees and other

070261 Employed trainees

070271 Employment terminations

DISTRIBUTION (Total number of series: 16)

Series' length: January 1995 - August 2007

**070301 Average wage without taxes and
contributions- total**

070311 Average wage without taxes and
contributions - economic activities

070321 Average wage without taxes and
contributions - non-economic activities

Series' length: January 2001 - August 2007

**070331 Average wage without taxes and
contributions - Public Sector**

070341 Average net wage - total

070351 Average net wage - Public Sector

Series' length: January 1995 - August 2007

**070401 Real average wage without taxes and
contributions - total**

070411 Real average net wage without taxes and
contributions - economic activities

070421 Real average net wage without taxes and
contributions - non-economic activities

Series' length: January 2001 - August 2007

070431 Real average wage without taxes and
contributions - Public Sector

070441 Real average net wage - total

070451 Real average net wage - Public Sector

Series' length: January 1997 - August 2007

**090221 Revenue of the budget - distributed to
republic**

**090231 Revenue of the budget - distributed to
communes and towns**

Series' length: January 1997 - March 2003

(interruption: April 2003)

**090211 Revenue of the budget - distributed to
Federation**

**090241 Renounced and undistributed revenue of the
budgets**

ЦЕНЕ (Укупан број серија: 14)

Дужина серија: јануар 1995 - август 2007.

060100 Цене произвођача индустријских производа - укупно

Дужина серија: јануар 1996 - децембар 2004.

(прекид: јануар 2005.)

- 060110 Цене произвођача индустријских производа - средства рада
060120 Цене произвођача индустријских производа - материјал за репродукцију
060130 Цене произвођача индустријских производа - роба за личну потрошњу

Дужина серија: јануар 2005 - август 2007.

- 060140 Цене произвођача индустријских производа - енергија
060150 Цене произвођача индустријских производа - интермедијарни производи, осим енергије
060160 Цене произвођача индустријских производа - капитални производи
060170 Цене произвођача индустријских производа - трајни производи за широку потрошњу
060180 Цене произвођача индустријских производа - нетрајни производи за широку потрошњу

Дужина серија: јануар 1995 - август 2007.

060200 Цене произвођача индустријских производа - укупно (базни индекси)

Дужина серија: јануар 1996 - септембар 2007.

060400 Цене на мало - укупно (ланчани индекси)

060600 Трошкови живота-укупно (ланчани индекси)

Дужина серија: јануар 1999 - септембар 2007.

031210 Цене на мало без струје

(базни индекси): јануар 2001 - септембар 2007.

060490 Цене на мало - укупно (базни индекси)

060790 Трошкови живота - укупно (базни индекси)

МОНЕТАРНИ СЕКТОР (Укупан број серија: 7)

Дужина серија: јануар 1997 - август 2007.

130901 Новчана маса М1

130911 Готов новац у оптицају

133921 Депозити по виђењу

130921 Новчана маса М2

131101 Новчана маса М3

Дужина серија: јануар 1997 - август 2007.

132101 Каматне стопе правних лица на депозите на текућим и жиро рачунима

132201 Каматне стопе правних лица на орочене депозите до једног месеца

PRICES

(Total number of series: 14)

Series' length: January 1995 - August 2007

060100 Producers' prices of manufactured goods - total

Series' length: January 1996 - December 2004

(interruption: January 2005)

060110 Producers' prices of manufactured goods - capital goods

060120 Producers' prices of manufactured goods - intermediary

060130 Prices of manufactured goods - consumer goods

Series' length: January 2005 - August 2007

060140 Producers' prices of manufactured goods - energy

060150 Producers' prices of manufactured goods - intermediary products, except energy

060160 Producers' prices of manufactured goods - capital products

060170 Producers' prices of manufactured goods - durable products for consumption

060180 Producers' prices of manufactured goods - non - durable products for consumption

Series' length: January 1995 - August 2007

060200 Producers' prices of manufactured goods - total (base indices)

Series' length: January 1996 - September 2006

060400 Retail prices - total (chain indices)

060600 Consumer prices - total (chain indices)

Series' length: January 1999 - September 2007

061210 Retail prices except electricity

(base indices): January 2001 - September 2007

060490 Retail prices - total (base indices)

060790 Consumer prices - total (base indices)

MONETARY SECTOR (Total number of series: 7)

Series' length: January 1997 - August 2007

130901 Cash in circulation

130911 M1 Money supply

133921 Sight deposits

130921 M2 Money supply

131101 M3 Money supply

Series' length: January 1997 - August 2007

132101 Interest rates of legal entities for deposits on current and giro accounts

132201 Interest rates of legal entities for time deposits up to one month

Активности**Activities****Серије базних индекса (просек 2006=100)****Base indices series (average 2006=100)****Шифра Назив****Code****Title**

01000	Индустријска производња - укупно /са прогнозом за три месеца/ <i>Industrial production - total /with 3 months ahead forecast/</i>
01001	Индустријска производња - енергија <i>Industrial production - energy</i>
01002	Индустријска производња - интермедијарни производи, осим енергије <i>Industrial production - intermediary products, except energy</i>
01003	Индустријска производња - капитални производи <i>Industrial production - capital products</i>
01004	Индустријска производња - трајни производи за широку потрошњу <i>Industrial production - durable products for consumption</i>
01005	Индустријска производња - нетрајни производи за широку потрошњу <i>Industrial production - non-durable products for consumption</i>
01300	Индустријска производња - вађење руда и камена <i>Industrial production - mining and quarrying</i>
01400	Индустријска производња - прерађивачка индустрија /са прогнозом за три месеца/ <i>Industrial production - manufacturing /with 3 months ahead forecast/</i>
01500	Индустријска производња - производња и дистрибуција електричне енергије, гаса и воде <i>Industrial production - electricity, gas and water</i>
01031	Часови рада на градилиштима - предузећа (квартална серија) <i>Hours of work on construction sites - enterprises (quarterly series)</i>
01040	Обим услуга у саобраћају - укупно <i>Volume of transport services - total</i>
01047	Обим услуга у путничком саобраћају - укупно <i>Volume of services in passengers' transport - total</i>
01054	Обим услуга у теретном саобраћају - укупно <i>Volume of services in freights' transport - total</i>
01070	Ноћења туриста - укупно <i>Tourist nights - total</i>
01071	Ноћења туриста - домаћи <i>Tourist nights - domestic</i>
01072	Ноћења туриста - страни <i>Tourist nights - foreign</i>

АКТИВНОСТИ

Укупна индустријска производња је већа за 4,4% у јуну, за 1,6% у јулу и за 2,9% у августу у односу на просечну производњу 2006. године. Месечне стопе раста за јун, јул и август износе 0,9%, -2,7% и 1,3%. Посматрано у односу на јун, јул и август прошле године, укупна индустријска производња расте по стопама од 4,7%, 4,2% и 6,6%, респективно. За првих осам месеци 2007. године, производња је већа за 5,1% у односу на исти период претходне године, а за 0,2% мања у односу на просек 2006. године.

Посматрано по **економској намени**, у односу на просек 2006. године, у јуну, јулу и августу остварене су стопе: у **производњи енергије** -9,5%, -4,2% и -6,5%; у **производњи интермедијарних производа, осим енергије** 9,3%, 9,5% и 11%; у **производњи капиталних производа** 7,1%, 15,6% и 3,7%; у **производњи трајних производа за широку потрошњу** 22%, 28,1% и 14,7%, и у **производњи нетрајних производа за широку потрошњу** 9,9%, 4,7% и 2,7%. Годишње стопе за јун, јул и август износе у производњи: енергије 10,3%, 8,6% и 6,2%; интермедијарних производа, осим енергије 3,6%, 8,1% и 5%; капиталних производа 8,6%, 33,2% и 2,2%; трајних производа за широку потрошњу 13,6%, 23,1% и -8,5%, и нетрајних производа за широку потрошњу 1,7%, -7,3% и 12%.

Грађевинска активност мерена **часовима рада на градилиштима предузећа**, у другом кварталу 2007. била је мања за 0,8% од просека 2006. године а за 2,5% од другог квартала прошле године. У првом полугођу 2007. грађевинска активност је већа за 4,7% него у првом полугођу 2006, а мања за 8,7% од просека 2006. године.

Обим укупне саобраћајне активности у другом кварталу 2007. био је већи за 10,9% од просека 2006, односно већи за 6,6% од укупно остварених саобраћајних услуга у другом кварталу претходне године. У првом полугођу 2007. саобраћајна активност је већа за 1,5% него у првом полугођу 2006, а мања за 5,6% од просека 2006. године.

Туристичка активност, мерена укупним бројем ноћења туриста, у јуну, јулу и августу бележи месечне стопе раста од -1,4%, 21% и -0,2%. Годишње стопе укупних ноћења за јун, јул и август износе 9,1%, 19,2% и 8,6%. У односу на просек 2006. године, укупна ноћења расту у јуну за 26,3%, у јулу за 52,8% и у августу за 52,4%. За првих осам месеци 2007. за 14% је више ноћења у односу на исти период прошле године. У истом периоду, број ноћења домаћих туриста повећан је за 11,9%, док су ноћења страних туриста повећана за 24,4%, у односу на првих осам месеци 2006. године.

ACTIVITIES

Total industrial production increased by 4.4% in June, by 1.6% in July and by 2.9% in August, with respect to the average production in 2006. Monthly change rates in June, July and August amounted to 0.9%, -2.7% and 1.3%, respectively. Comparing to June, July and August last year, total industrial production has been changing by 4.7%, 4.2% and 6.6%, respectively. In the first eight months in 2007, industrial production increased by 0.2% with respect to the same period last year, and decreased by 0.2% with respect to the average in 2006.

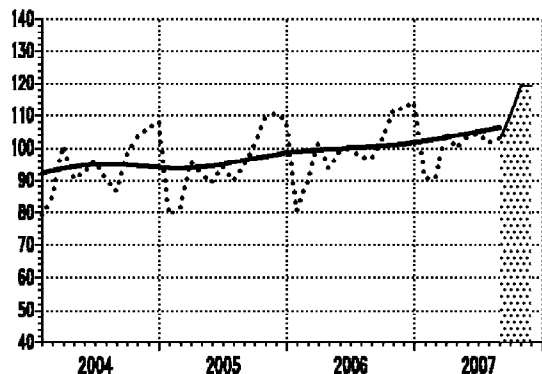
Observed by **economic use**, with respect to the average in 2006, the realized rates in June, July and August were: in **production of energy** -9.5%, -4.2% and -6.5%; in **intermediary production, except energy** 9.3%, 9.5% and 11%; in **production of capital goods** 7.1%, 15.6% and 3.7%; for **durable products for consumption** 22%, 28.1%, 14.7% and for **non-durable products for consumption** 9.9%, 4.7% and 2.7%. Yearly rates in June, July and August amounted to 10.3%, 8.6% and 6.2% in production of energy; 3.6%, 8.1% and 5% in intermediary production, except energy; 8.6%, 33.2% and 2.2% in production of capital goods; 13.6%, 23.1% and -8.5% for durable products for consumption, and 1.7%, -7.3% and 12% for non-durable products for consumption.

The volume of construction activity, expressed by **hours of work on construction sites in enterprises**, in the second quarter of 2007, was 2% below the average in 2006, and only 2.5% above the value attained in the second quarter of the previous year. In the first six months in 2007, the construction activity increased by 4.7% with the respect to same period of the previous year, but it decreased by 8.7% with respect to the average in 2006.

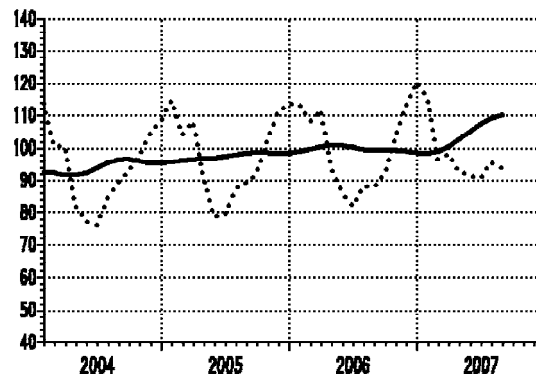
The volume of **transport activities** in the second quarter of 2007 was 10.9% above the average in 2006. In the second quarter of 2007, this activity increased by 6.6% in comparison with the second quarter of the previous year. In the first six months in 2007, the transport activities increased by 1.5% with the respect to same period of the previous year, and it decreased by 5.6% with respect to the average in 2006.

Monthly rates of **tourist activity**, measured by total number of tourist nights, amounted in June to -1.4%, in July to 21% and in August -0.2%. Annual rates in June, July and August were 9.1%, 19.2% and 8.6%, respectively. With respect to the average in 2006, there were increases recorded: 26.3% in June, 52.8% in July and 52.4% in August. In the first eight months in 2007, tourist activity was 14% above the level realized in the same period last year. In the observed period, the number of **domestic tourist nights** increased by 11.9%, while the number of **foreign tourist nights** increased by 24.4%, compared to the first eight months in 2006.

01000 Индустриска производња - укупно са прогнозом за три месеца
Industrial production - total 3 months ahead forecast



01001 Индустриска производња - енергија
Industrial production - energy



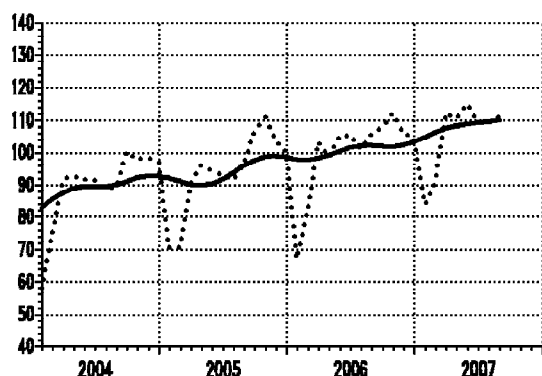
∅ 2006=100

— тренд - циклус компонента / trend - cycle component
 оригинална серија / original series

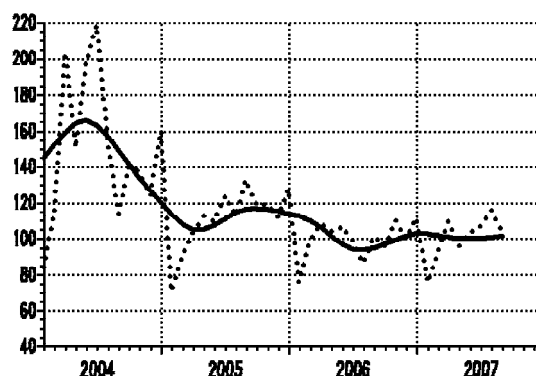
Серија / Series	Год. / Year	I / Jan	II / Feb	III / Mar	IV / Apr	V / May	VI / Jun	VII / Jul	VIII / Aug	IX / Sep	X / Oct	XI / Nov	XII / Dec
01000	2005	79.6	81.6	95.7	92.1	89.3	94.2	89.9	94.9	100.8	109.4	110.3	108.5
01000	2006	80.8	90.2	101.8	93.9	98.9	99.7	97.5	96.5	102.8	111.5	112.1	114.3
01000	2007	90.8	90.5	104.6	99.9	103.5	104.4	101.6	102.9	110.1	119.2	118.9	
01001	2005	114.6	104.2	108.1	90.6	78.7	79.4	87.5	89.4	92.0	102.8	111.2	113.4
01001	2006	113.5	108.2	111.6	93.8	86.0	82.0	88.2	88.0	92.1	103.6	112.7	120.3
01001	2007	115.2	96.6	98.2	92.5	91.5	90.5	95.8	93.5				

Напомена: Индекси за септембар, октобар и новембар 2007. за серију 01000 су прогнозирани.
Footnote: Indices for September, October and November 2007 for series 01000 are predicated values.

01002 Индустриска производња - интермедијарни производи, осим енергије
Industrial production - intermediary products, except energy



01003 Индустриска производња - капитални производи
Industrial production - capital products

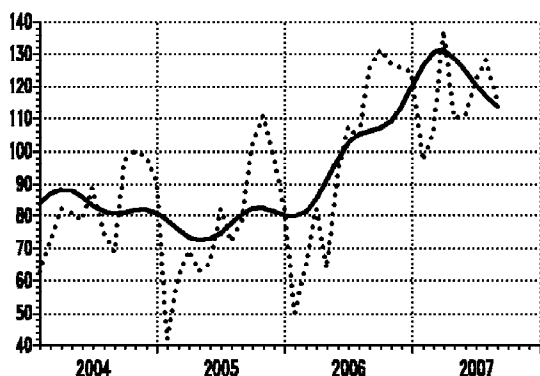


∅ 2006=100

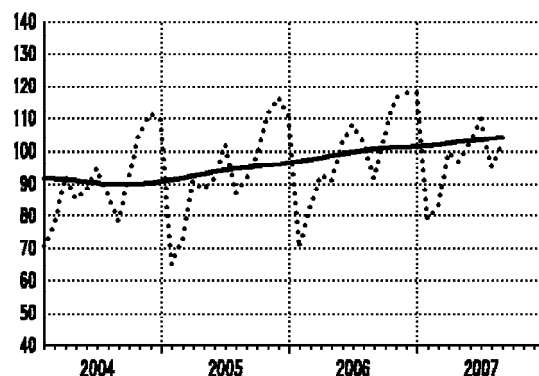
— тренд - циклус компонента / trend - cycle component
 оригинална серија / original series

Серија / Series	Год. / Year	I / Jan	II / Feb	III / Mar	IV / Apr	V / May	VI / Jun	VII / Jul	VIII / Aug	IX / Sep	X / Oct	XI / Nov	XII / Dec
01002	2005	70.5	70.9	90.3	96.1	94.4	93.1	91.7	96.6	106.5	110.8	103.6	100.2
01002	2006	67.2	82.3	103.5	98.5	105.2	105.5	101.3	105.7	108.0	112.0	106.2	104.6
01002	2007	84.0	91.0	112.2	110.7	115.1	109.3	109.5	111.0				
01003	2005	71.2	90.8	103.7	112.5	109.5	124.0	112.7	132.8	118.8	119.0	111.8	128.0
01003	2006	75.9	100.2	108.6	103.9	106.7	98.6	86.8	101.5	95.9	110.4	99.9	111.6
01003	2007	75.8	92.9	109.8	95.9	103.5	107.1	115.6	103.7				

01004 Индустриска производња - трајни производи за широку потрошњу
Industrial production - durable products for consumption



01005 Индустриска производња - нетрајни производи за широку потрошњу
Industrial production - non-durable products for consumption

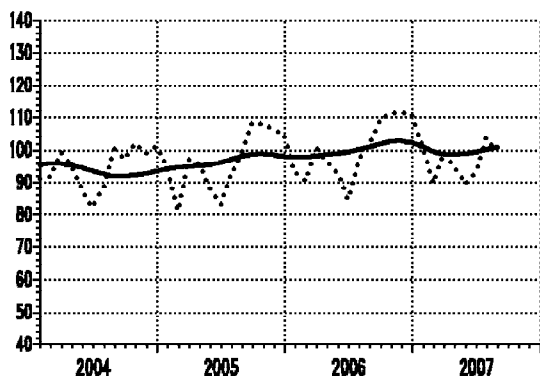


∅ 2006=100

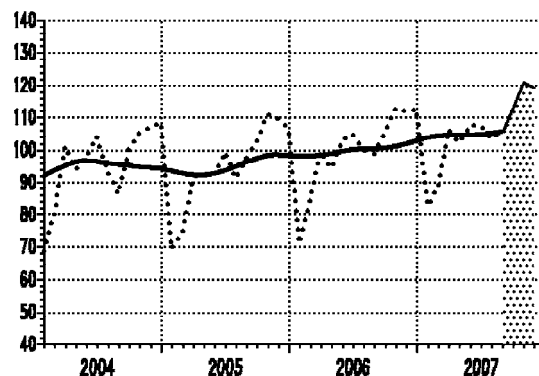
— тренд - циклус компонента / trend - cycle component
 оригинална серија / original series

Серија Series	Год. Year	I Jan	II Feb	III Mar	IV Apr	V May	VI Jun	VII Jul	VIII Aug	IX Sep	X Oct	XI Nov	XII Dec
01004	2005	42.0	61.0	69.3	62.9	65.5	82.3	72.3	78.5	101.8	110.9	98.2	82.8
01004	2006	50.2	65.0	82.2	63.8	93.7	107.4	104.1	125.4	131.4	126.9	125.4	124.5
01004	2007	97.2	105.8	137.2	109.9	110.9	122.0	128.1	114.7				
01005	2005	65.2	72.8	91.2	88.3	91.7	101.9	87.1	91.6	98.6	111.1	116.6	110.3
01005	2006	70.3	83.0	92.8	90.8	102.8	108.1	102.8	91.7	105.4	116.6	117.8	117.9
01005	2007	79.1	83.3	99.7	96.8	103.0	109.9	95.3	102.7				

01300 Индустриска производња - вађење руда и камена
Industrial production - mining and quarrying



01400 Индустриска производња - прерађивачка индуст. са прогнозом за 3 месеца
Industrial production - manufacturing /with 3 months ahead forecast/



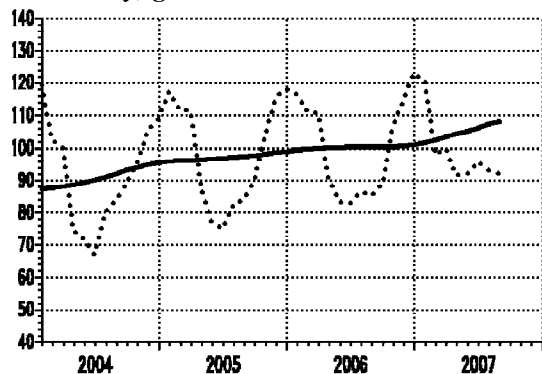
∅ 2006=100

— тренд - циклус компонента / trend - cycle component
 оригинална серија / original series

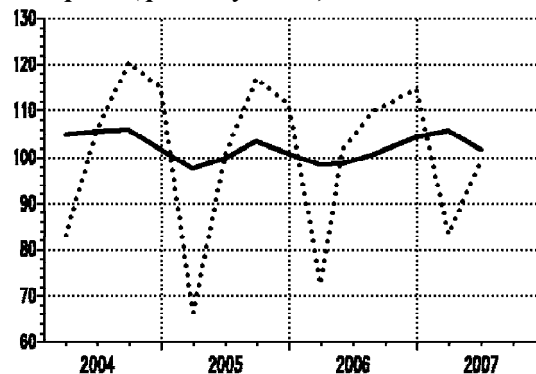
Серија Series	Год. Year	I Jan	II Feb	III Mar	IV Apr	V May	VI Jun	VII Jul	VIII Aug	IX Sep	X Oct	XI Nov	XII Dec
01300	2005	94.7	81.3	97.2	95.9	88.1	83.2	92.7	99.1	108.4	108.0	106.2	104.7
01300	2006	93.1	90.4	100.7	96.3	93.1	84.6	97.3	101.9	109.3	111.1	111.2	111.0
01300	2007	100.8	89.9	99.6	95.1	89.6	93.1	103.8	99.3				
01400	2005	69.4	74.5	91.7	92.7	92.3	99.6	91.4	97.2	102.8	110.9	109.5	106.5
01400	2006	71.2	85.1	99.7	94.4	103.1	105.0	100.1	98.8	105.6	112.8	111.6	112.6
01400	2007	82.8	88.7	106.1	102.3	107.5	107.4	103.5	105.8	113.0	121.0	118.9	

Напомена: Индекси за септембар, октобар и новембар 2007. за серију 01400 су прогнозирани.
Footnote: Indices for September, October and November 2007 for series 01400 are predicated values.

01500 Индустриска производња -
 произ. и дистрибуција електричне енергије, гаса и воде
*Industrial production -
 electricity, gas and water*



01031 Часови рада на градилиштима -
 предузећа (квартална серија)
*Hours of work on construction sites -
 enterprises (quarterly series)*

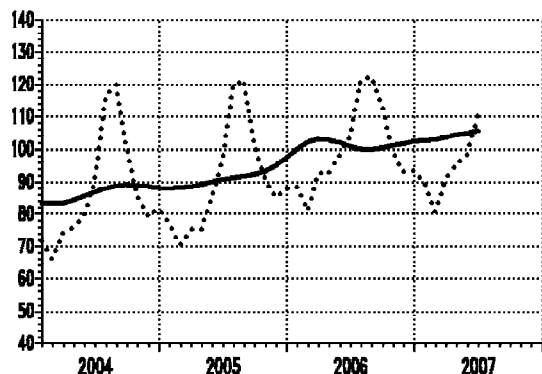


Ø 2006=100

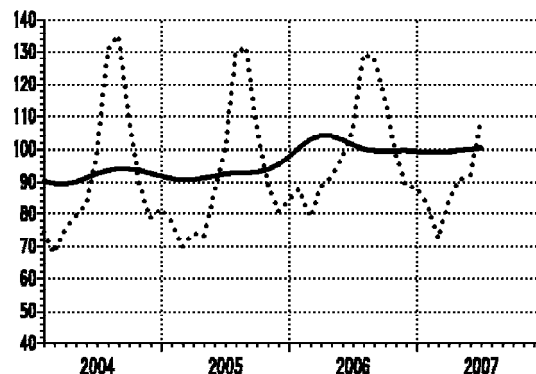
— тренд - циклус компонента / trend - cycle component
 оригинална серија / original series

Серија Series	Год. Year	I Jan	II Feb	III Mar	IV Apr	V May	VI Jun	VII Jul	VIII Aug	IX Sep	X Oct	XI Nov	XII Dec
01500	2005	117.4	111.6	111.3	87.7	77.3	75.0	82.6	84.3	89.8	103.6	115.5	118.1
01500	2006	116.2	111.1	110.7	90.7	83.5	83.0	86.6	85.3	89.0	106.6	114.3	123.0
01500	2007	120.0	98.0	100.1	91.7	92.1	95.9	93.4	92.2				
01031	2005			I 66.4			II 100.7			III 116.9			IV 111.4
01031	2006			72.7			101.7			110.0			114.6
01031	2007			83.4			99.2						

01040 Обим услуга у саобраћају -
 укупно
*Volume of transport services -
 total*



01047 Обим услуга у путничком саобраћају -
 укупно
*Volume of services in passengers' transport -
 total*



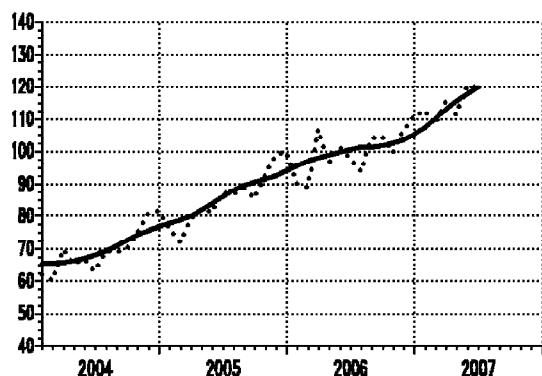
Ø 2006=100

— тренд - циклус компонента / trend - cycle component
 оригинална серија / original series

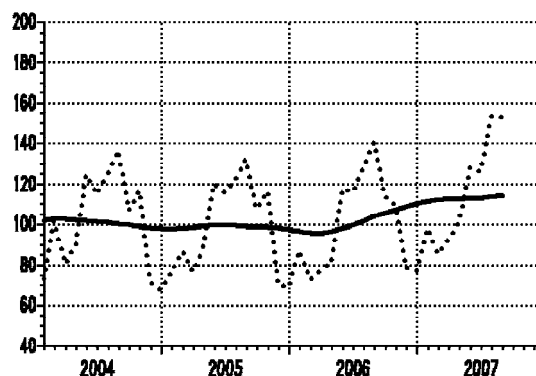
Серија Series	Год. Year	I Jan	II Feb	III Mar	IV Apr	V May	VI Jun	VII Jul	VIII Aug	IX Sep	X Oct	XI Nov	XII Dec
01040	2005	77.3	70.5	75.3	75.3	84.9	97.1	119.7	121.5	101.8	90.5	85.3	88.0
01040	2006	88.6	81.3	92.8	92.7	98.6	104.1	121.2	122.4	112.8	98.9	93.0	93.6
01040	2007	89.6	80.8	91.1	95.3	98.6	110.9						
01047	2005	77.7	70.0	74.1	73.2	86.1	100.0	129.7	131.5	106.6	89.8	81.1	84.4
01047	2006	88.0	78.9	88.7	91.5	97.8	106.0	129.5	128.0	115.3	98.7	89.0	88.4
01047	2007	82.6	72.5	83.7	90.5	92.1	108.3						

Напомена: Индекси услуга у саобраћају - укупно су без поштанских активности и телекомуникација.
Footnote: Indices of services - total without post activities and telecommunications.

01054 Обим услуга у теретном саобраћају - укупно
Volume of services in freights' transport - total



01070 Ноћења туриста - укупно
Tourist nights - total

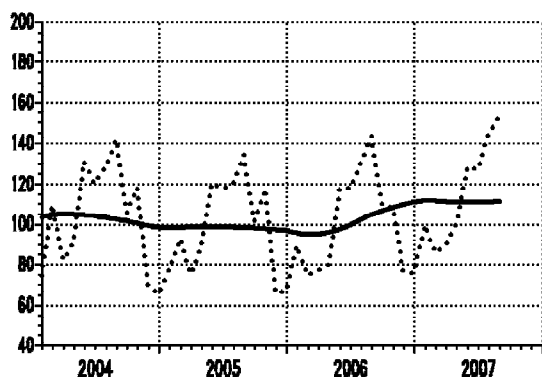


Ø 2006=100

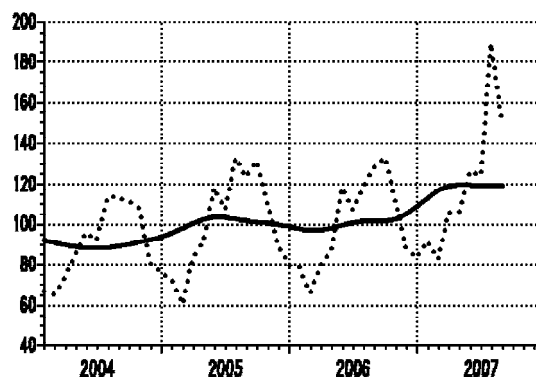
— тренд - циклус компонента / *trend - cycle component*
 оригинална серија / *original series*

Серија Series	Год. Year	I Jan	II Feb	III Mar	IV Apr	V May	VI Jun	VII Jul	VIII Aug	IX Sep	X Oct	XI Nov	XII Dec
01054	2005	76.0	72.2	79.0	82.2	81.2	87.5	87.0	88.6	85.8	92.8	99.1	99.8
01054	2006	90.4	89.1	106.6	96.4	101.2	97.7	93.9	103.9	104.3	99.5	106.3	110.6
01054	2007	112.5	108.1	115.7	111.4	120.3	119.7						
01070	2005	76.8	86.9	76.6	89.3	120.2	115.9	122.1	132.0	107.7	116.1	70.2	69.1
01070	2006	87.5	72.9	77.5	81.2	118.0	115.8	128.1	140.4	113.7	109.0	78.8	77.1
01070	2007	98.1	85.6	92.6	100.9	128.0	126.3	152.8	152.4				

01071 Ноћења туриста - домаћи
Tourist nights - domestic



01072 Ноћења туриста - страни
Tourist nights - foreign



Ø 2006=100

— тренд - циклус компонента / *trend - cycle component*
 оригинална серија / *original series*

Серија Series	Год. Year	I Jan	II Feb	III Mar	IV Apr	V May	VI Jun	VII Jul	VIII Aug	IX Sep	X Oct	XI Nov	XII Dec
01071	2005	77.7	92.8	75.0	88.7	120.7	117.7	119.8	134.0	101.8	117.5	66.0	66.7
01071	2006	89.5	74.4	77.0	79.8	117.9	117.7	130.2	143.2	109.4	108.5	76.6	75.7
01071	2007	99.5	86.3	89.7	99.8	128.3	126.8	144.6	153.1				
01072	2005	72.8	60.6	83.6	91.9	118.1	107.6	132.7	123.2	134.1	109.5	89.4	79.9
01072	2006	78.2	65.9	79.9	87.4	118.4	107.2	118.9	128.0	132.7	111.4	88.5	83.5
01072	2007	91.7	82.7	105.4	105.9	126.7	124.2	189.2	149.3				

Финална тражња
Final demand

Серије базних индекса (просек 2006=100)
Base indices series (average 2006=100)

Шифра <i>Code</i>	Назив <i>Title</i>
02000	Залихе готових производа у индустријској производњи - укупно <i>Stocks of manufactured goods in industrial production - total</i>
02001	Залихе готових производа у индустријској производњи - енергија <i>Stocks of manufactured goods in industrial production - energy</i>
02002	Залихе готових производа у индустријској производњи - интермедијарни производи, осим енергије <i>Stocks of manufactured goods in industrial production - intermediary goods, except energy</i>
02003	Залихе готових производа у индустријској производњи - капитални производи <i>Stocks of manufactured goods in industrial - capital goods</i>
02004	Залихе готових производа у индустријској производњи - трајни производи за широку потрошњу <i>Stocks of manufactured goods in industrial - durable goods for consumption</i>
02005	Залихе готових производа у индустријској производњи - нетрајни производи за широку потрошњу <i>Stocks of manufactured goods in industrial - non-durable goods for consumption</i>
02300	Залихе готових производа у индустријској производњи - вађење руда и камена <i>Stocks of manufactured goods in industrial - mining and quarrying</i>
02400	Залихе готових производа у индустријској производњи - прерађивачка индустрија <i>Stocks of manufactured goods in industrial - manufacturing</i>
04020	Промет робе у трговини на мало у предузећима, у текућим ценама - укупно <i>Turnover of goods in retail trade in enterprises, in current prices - total</i>
01050	Промет робе у трговини на мало у предузећима, у сталним ценама - укупно <i>Turnover of goods in retail trade in enterprises, in constant prices - total</i>
09010	Бруто наплата јавних прихода - укупно <i>Collection of public revenues - total</i>
09011	Приходи и примања буџета - укупно <i>Revenues and receipts of budget - total</i>
10010	Приходи организација социјалног осигурања - укупно <i>Revenues of social security organizations - total</i>

ФИНАЛНА ТРАЖЊА

Укупне залихе индустријских производа у јуну, јулу и у августу опадају по месечним стопама од 1,6%, 0,5% и од 5%. У односу на исте месеце претходне године, годишње стопе износе 0,1% за јун, -2,7% за јул и 3,2% за август. Укупне залихе индустријских производа у првих осам месеци 2007. године мање су за 0,5% у односу на исти период 2006. године.

У периоду јануар-август 2007, у односу на исти период 2006, залихе капиталних производа смањене су за 8,6%, залихе енергије за 30,7%, а залихе интермедијарних производа, осим енергије забележиле су повећање за 0,1%, односно за 3%. Залихе трајних производа повећане су за 13%, док су залихе нетрајних производа за широку потрошњу повећане за 10,2% у односу на исти период прошле године.

Промет у трговини на мало у предузећима, у текућим ценама у јуну ове године је већи за 1,2% и у сталним ценама за 0,3 %, у односу на промет остварен у мају. У јулу је, у односу на јун, у текућим ценама већи за 2,5% а у сталним за 2%, док у августу бележи раст од 6,7% номинално и 4,9% реално. У периоду јануар-август 2007. године текући промет у трговини на мало већи је за 29,9%, а у сталним ценама за 25,8% у односу на исти период 2006. године.

Укупна наплата јавних прихода за финансирање јавне потрошње у првих осам месеци 2007. номинално је већа за 20,5% (реално за 15,4%) у односу на исти период 2006. године. У истом периоду (јануар - август 2007) приходи и примања буџета и других корисника номинално су већи за 20,6% (реално за 15,5%) у односу на исти период претходне године, а и приходи организација социјалног осигурања су номинално повећани за 20,4%, а реално повећани за 15,4%. Квартално посматрано, мање динамичан раст у другом кварталу имали су приходи и примања буџета (номинално за 15,9%, реално за 12,2%) у односу на укупно наплаћене приходе (номинално за 17,1%, реално за 13,4%) и приходе фондова социјалног осигурања (номинално за 20,6%, реално за 16,8%).

Будући да је раст трошкова живота у Србији у кумулативном (од 4,4%) и кварталном (од 3,3%) периоду био мањи од реалног раста јавних прихода, прихода буџета и прихода организација социјалног осигурања, њихова реална вредност је остала очувана.

FINAL DEMAND

Total stocks of manufactured industrial products increased in June by 1.6%, in July by 0.5% and in August by 5%. With respect to the same months last year, these rates amounted to 0.1% in June, 2.7% in July and 3.2% in August. In the first eight months in 2007 the total stocks of manufactured industrial products, decreased by 0.5%, comparing to the same period 2006.

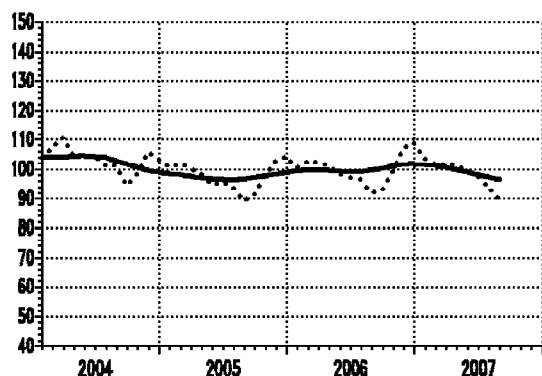
In the period January-August 2007, compared to the same period 2006, stocks of capital goods recorded 8.6% decrease, stocks of energy decreased by 30.7% and stocks of intermediary goods, except energy recorded 0.1% and 3% increase. Stocks of durable goods increased by 13%, while stocks of non-durable consumer goods increased by 10.2%, with the respect to the same period last year.

Turnover of goods in retail trade in enterprises in June nominally increased by 1.2% (current prices), and by 0.3% (constant prices), according to turnover of goods in May. In July, with the respect to June, it increased by 2.5% (current prices), and by 2% (constant prices). In August it increased by 6.7% nominally and by 4.9% in real terms. In the period January - August 2007, turnover of goods in retail trade in enterprises increased by 29.9% (current prices), and by 29.9% (constant prices), comparing to the same period last year.

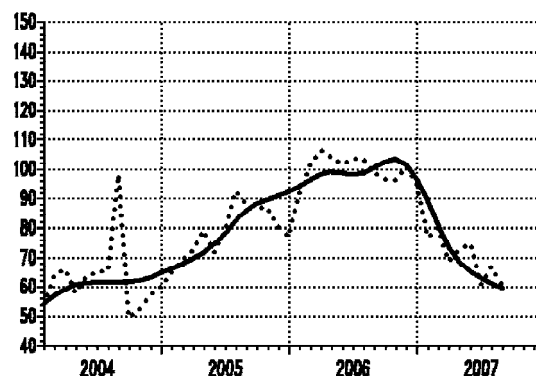
Collection of gross public revenues for financing public consumption increased nominally by 20.5% (in real terms by 15.4%) in the first eight months in 2007, comparing to the first eight months in 2006. In the same period (January - August 2007), budget and other users' revenues increased nominally by 20.6%, (in real terms by 15.5%), and social security organizations revenues recorded 20.4% nominal increase, and 15.4% increase in real terms, with respect to the same period last year. Quarterly observed, more less dynamical growth was recorded in budget incomes and revenues (nominally 15.9%, in real terms 12.2%) then it was recorded in collection of gross public revenues (nominally 17.1%, in real terms 13.4%), and in social security organizations (nominally 20.6%, in real terms 16.8% decrease).

Bearing in mind that the increase of consumer prices in Serbia in these periods (cumulatively 4.4% and quarterly 3.3%) was above the real increase of public revenues, their real value was maintained.

02000 Залихе готових производа
у индустријској производњи - укупно
*Stocks of manufactured goods in
industrial production - total*



02001 Залихе готових производа
у индустријској производњи - енергија
*Stocks of manufactured goods in
industrial production - energy*

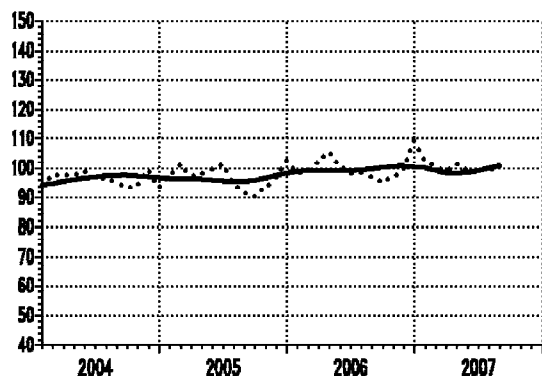


∅ 2006=100

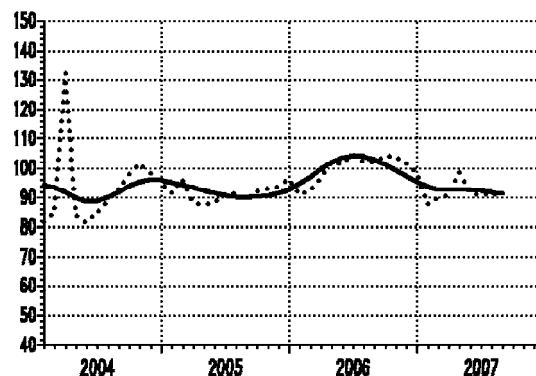
— тренд - циклус компонента / trend - cycle component
..... оригинална серија / original series

Серија Series	Год. Year	I Jan	II Feb	III Mar	IV Apr	V May	VI Jun	VII Jul	VIII Aug	IX Sep	X Oct	XI Nov	XII Dec
02000	2005	100.6	102.0	100.0	98.4	95.0	95.9	93.7	89.5	91.0	98.2	102.7	104.5
02000	2006	100.6	102.6	102.3	101.2	98.4	97.4	96.6	92.2	93.1	99.5	107.1	109.0
02000	2007	103.2	101.5	101.6	101.3	99.1	97.5	94.0	89.3				
02001	2005	65.0	69.2	72.5	79.1	71.9	79.2	92.4	88.4	86.8	86.7	80.6	77.1
02001	2006	92.0	101.5	106.4	103.7	101.6	103.5	103.4	98.7	96.7	96.2	100.8	95.6
02001	2007	77.0	80.1	68.9	72.5	74.8	60.9	66.8	60.6				

02002 Залихе готових произв. у индустр.
произв. - интермед. произв., осим енергије
*Stocks of manufactured goods in ind.
production - intermediary goods, except energy*



02003 Залихе готових произв. у индустријској
производњи - капитални производи
*Stocks of manufactured goods in
industrial production - capital goods*

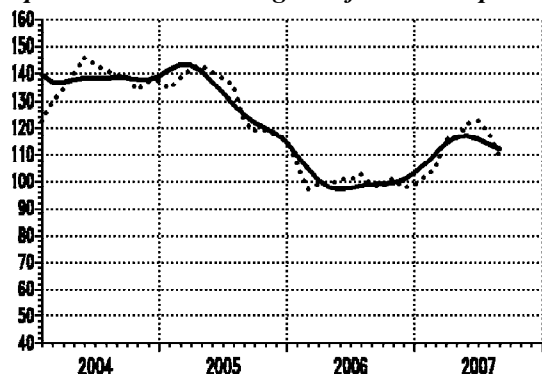


∅ 2006=100

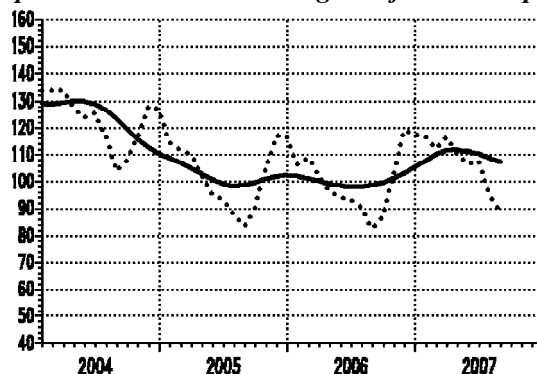
— тренд - циклус компонента / trend - cycle component
..... оригинална серија / original series

Серија Series	Год. Year	I Jan	II Feb	III Mar	IV Apr	V May	VI Jun	VII Jul	VIII Aug	IX Sep	X Oct	XI Nov	XII Dec
02002	2005	97.4	101.3	97.3	98.0	99.4	101.1	95.2	92.0	90.3	93.6	96.7	102.6
02002	2006	98.4	99.0	102.2	105.5	100.9	98.0	98.3	97.0	95.3	97.1	99.5	109.1
02002	2007	102.7	100.4	98.9	101.4	99.2	98.8	100.6	98.2				
02003	2005	91.6	96.1	88.3	87.7	88.4	91.1	91.7	89.3	92.2	93.3	93.7	96.6
02003	2006	91.1	92.8	96.8	101.6	101.3	104.7	102.1	102.0	103.7	103.7	101.6	98.7
02003	2007	87.9	90.0	90.8	98.8	91.7	91.1	91.6	90.0				

02004 Залихе готових производа у индустријској производњи - трајни производи за широку потрошњу
Stocks of manufactured goods in ind. production - durable goods for consumption



02005 Залихе готових производа у индустријској производњи - нетрајни производи за широку потрошњу
Stocks of manufactured goods in industrial production - non-durable goods for consumption

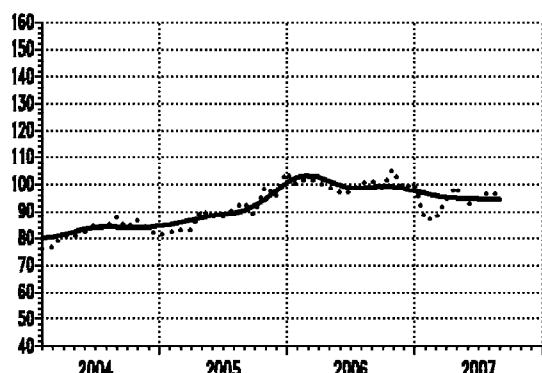


∅ 2006=100

— тренд - циклус компонента/*trend - cycle component*
 оригинална серија/*original series*

Серија Series	Год. Year	I Jan	II Feb	III Mar	IV Apr	V May	VI Jun	VII Jul	VIII Aug	IX Sep	X Oct	XI Nov	XII Dec
02004	2005	134.6	138.5	141.5	142.8	140.5	138.4	136.0	122.7	118.9	118.7	117.0	115.3
02004	2006	107.3	96.9	98.9	98.8	100.6	100.6	102.9	98.7	97.9	101.1	97.8	98.5
02004	2007	101.9	104.8	115.7	116.0	121.4	122.6	118.1	108.9				
02005	2005	114.4	111.8	109.9	102.6	95.3	93.1	88.1	83.7	89.6	105.3	116.6	116.6
02005	2006	106.5	108.7	102.2	96.4	94.0	93.0	90.7	82.8	87.4	102.3	119.0	117.2
02005	2007	116.4	112.0	116.5	110.6	106.4	107.8	95.0	88.9				

02300 Залихе готов. произв. у индустр. производњи - вађење руда и камена
Stocks of manufactured goods in industrial production - mining and quarrying

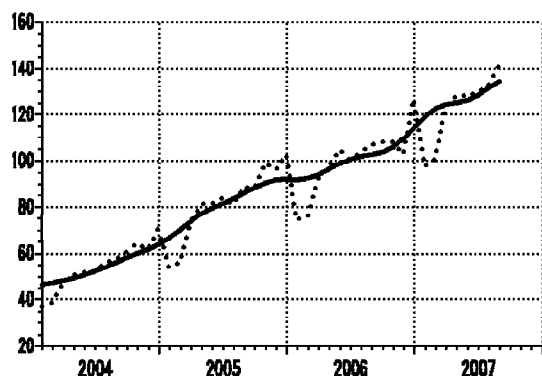


∅ 2006=100

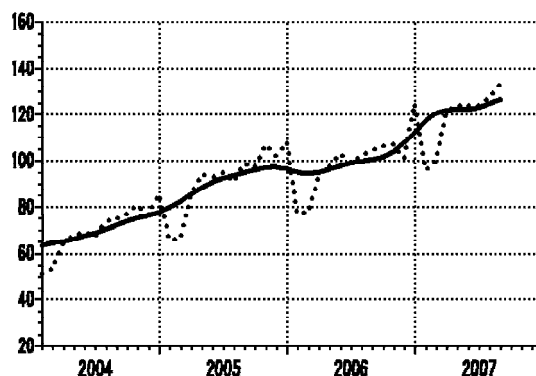
— тренд - циклус компонента/*trend - cycle component*
 оригинална серија/*original series*

Серија Series	Год. Year	I Jan	II Feb	III Mar	IV Apr	V May	VI Jun	VII Jul	VIII Aug	IX Sep	X Oct	XI Nov	XII Dec
02300	2005	82.4	83.3	83.1	90.7	88.3	88.1	90.6	93.4	88.8	99.3	95.4	104.4
02300	2006	99.8	102.3	100.8	98.8	96.8	97.0	100.2	101.3	98.8	105.2	98.3	100.5
02300	2007	87.4	87.1	94.0	99.0	92.3	94.3	97.1	96.0				
02400	2005	101.1	102.6	100.5	98.6	95.2	96.2	93.8	89.4	91.1	98.1	102.9	104.5
02400	2006	100.6	102.6	102.4	101.2	98.5	97.4	96.5	91.9	92.9	99.3	107.4	109.2
02400	2007	103.7	101.9	101.8	101.3	99.3	97.6	93.9	89.1				

04020 Промет робе у трговини на мало у предузећима, у текућим ценама - укупно
Turnover in retail trade enterprises, in current prices - total



01050 Промет робе у трговини на мало у предузећима, у сталним ценама - укупно
Turnover in retail trade in enterprises, in constant prices - total

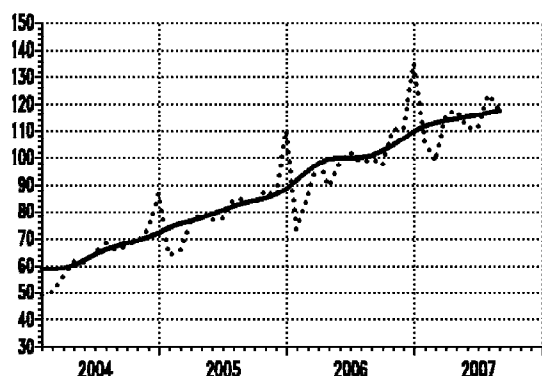


∅ 2006=100

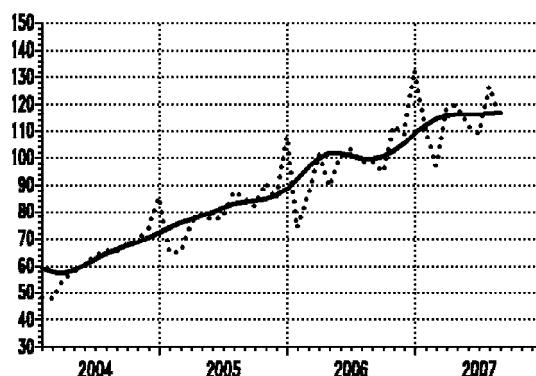
— тренд - циклус компонента / trend - cycle component
 оригинална серија / original series

Серија / Series	Год. / Year	I / Jan	II / Feb	III / Mar	IV / Apr	V / May	VI / Jun	VII / Jul	VIII / Aug	IX / Sep	X / Oct	XI / Nov	XII / Dec
04020	2005	54.2	56.3	73.4	81.1	81.6	83.9	81.3	88.7	88.2	99.1	96.1	102.7
04020	2006	74.1	76.1	92.1	97.3	104.6	100.6	103.4	106.9	107.8	107.9	102.5	126.8
04020	2007	97.5	101.0	123.6	128.0	127.8	129.3	132.5	141.4				
01050	2005	65.5	66.6	85.8	93.9	93.0	94.9	90.7	98.8	97.0	106.6	102.0	107.8
01050	2006	77.1	77.6	93.6	97.5	102.8	98.9	102.0	104.7	106.2	107.0	101.0	124.9
01050	2007	95.8	100.0	121.5	124.2	123.8	124.2	126.7	132.9				

09010 Бруто наплата јавних прихода - укупно
Collection of public revenues - total



09011 Приходи и примања буџета - укупно
Revenues and receipts of budget - total

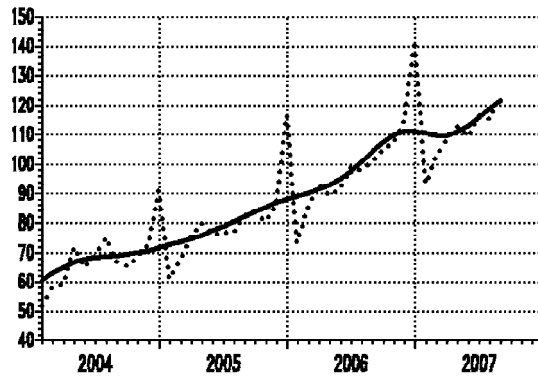


∅ 2006=100

— тренд - циклус компонента / trend - cycle component
 оригинална серија / original series

Серија / Series	Год. / Year	I / Jan	II / Feb	III / Mar	IV / Apr	V / May	VI / Jun	VII / Jul	VIII / Aug	IX / Sep	X / Oct	XI / Nov	XII / Dec
09010	2005	64.1	65.8	76.1	79.4	76.7	77.8	84.6	84.7	82.6	88.0	85.3	110.0
09010	2006	73.7	86.3	99.3	89.6	98.2	102.1	98.2	99.5	97.4	110.6	110.2	134.9
09010	2007	105.6	98.6	115.8	117.7	111.0	110.9	123.4	117.3				
09011	2005	65.1	65.2	76.3	79.2	76.9	78.2	87.4	85.5	82.2	90.7	84.9	107.6
09011	2006	73.8	86.5	101.4	89.7	100.4	103.2	98.3	99.1	94.7	111.8	108.6	132.5
09011	2007	109.9	97.1	118.5	119.5	111.5	109.0	126.3	115.2				

**10010 Приходи организација социјалног осигурања -
укупно**
*Revenues of social security organizations -
total*



∅ 2006=100

— тренд - циклус компонента / *trend - cycle component*
..... оригинална серија / *original series*

Серија Series	Год. Year	I Jan	II Feb	III Mar	IV Apr	V May	VI Jun	VII Jul	VIII Aug	IX Sep	X Oct	XI Nov	XII Dec
10010	2005	61.3	67.6	75.2	79.9	76.2	76.7	76.7	82.3	83.6	80.4	86.5	116.5
10010	2006	73.4	86.0	93.3	89.5	91.9	99.0	97.9	100.6	104.8	107.1	114.8	141.6
10010	2007	93.5	102.8	108.3	112.6	109.3	116.4	115.3	123.2				

Спољна трговина
External trade

Серије базних индекса (просек 2006=100)
Base indices series (average 2006=100)

Шифра <i>Code</i>	Назив <i>Title</i>
05030	Извоз роба - укупно (<i>USD</i>) <i>Exports of goods - total (USD)</i>
05033	Извоз роба - средства рада (<i>USD</i>) <i>Exports of goods - capital goods (USD)</i>
05034	Извоз роба - материјал за репродукцију (<i>USD</i>) <i>Exports of goods - intermediates (USD)</i>
05035	Извоз роба - роба за личну потрошњу (<i>USD</i>) <i>Exports of goods - consumer goods (USD)</i>
05040	Увоз роба - укупно (<i>USD</i>) <i>Imports of goods - total (USD)</i>
05043	Увоз роба - средства рада (<i>USD</i>) <i>Imports of goods - capital goods (USD)</i>
05044	Увоз роба - материјал за репродукцију (<i>USD</i>) <i>Imports of goods - intermediates (USD)</i>
05045	Увоз роба - роба за личну потрошњу (<i>USD</i>) <i>Imports of goods - consumer goods (USD)</i>

СПОЉНА ТРГОВИНА

Укупан извоз роба у првих осам месеци 2007. године достигао је 5 милијарди USD и био је већи за 41,1% у односу на исти период претходне године, а за 28,6% већи од просечног извоза 2006. године. У истом периоду реализован је **укупан увоз** у износу од 11,1 милијарду USD, што је за 37,9% веће у односу на исти период претходне године и за 27,4% већи од просечног увоза 2006. године.

Укупан **спољнотрговински дефицит** роба у првих осам месеца 2007. године износио је 6,1 милијарду USD и мањи је за 15,7% од дефицита у првих осам месеци прошле године. Дефицит спољне трговине у периоду јануар-август 2007. године већи је за 22,1% од укупног извоза у првих осам месеци прошле године или за 1,1 милијарду USD.

У јуну **извоз** расте у односу на мај за 6,9%, у јулу месечно расте за 9,6%. Извозна активност је у августу мања за 9,7% у односу на јул, док је у односу на август прошле године већа за 32,9%. У односу на просек 2006. године, стопе раста извоза за јун, јул и август износе 39,5%, 52,9% и 38,2%, респективно. Месечне стопе раста **увоза** за јун, јул и август износе 0,5%, 8,6% и -11,6%, респективно, а годишње 29,6%, 45,8% и 27,5%, респективно.

Трговински дефицит у 2007. години
- хиљаде текућих USD -

	2. квартал	1. полу-годиште	Јул	Август
Кумулативни дефицит	-4523514	-4523514	-5357555	-6080726
Квартални, месечни дефицит	-2383730	-4523514	-834041	-723171
Извоз: квартал-полугође-месец	1904606	3571468	740638	669125
Увоз: квартал-полугође-месец	4288336	8094982	1574679	1392296
Извоз - кумулативи	3571468	3571468	4312106	4981231
Увоз - кумулативи	8094982	8094982	9669661	11061957

У првом полугођу 2007. извоз је већи за 42,4% од извоза у првом полугођу 2006. а увоз за 38,4% већи од увоза у првом полугођу 2006. године.

У првих осам месеци 2007. године, доминира **извоз производа за репродукцију** (3,477 милијарди USD), **производа за широку потрошњу** (1,202 милијарде USD) и **средстава рада** (303 милиона USD). У периоду јануар-август доминира **увоз производа за репродукцију** (6,797 милијарди USD), **производа за широку потрошњу** (2,338 милијарде USD) и **средстава рада** (1,927 милијарди USD). Годишње кумулативне стопе раста **извоза** износе: 42,4%, 42,5% и 41,1% а **увоза**: 38,4%, 39,6% и 37,9%, респективно.

EXTERNAL TRADE

Total exports of goods in the first eight months in 2007 amounted to 5 billion USD what represent 41.1% increase comparing to the same period last year, and 28.6% increase with respect to the average exports in 2006. In the same period, the **total imports** attained the value of 11.1 billion USD, what is 37.9% increase, comparing to the same period last year, and 27.4% increase with respect to the average imports in 2006.

Total external trade deficit of goods in the first eight months in 2007 amounted to 6.1 billion USD, what represents 15.7% increase in comparison with the deficit recorded in the same period last year. The external trade deficit in the period January-August 2007 exceeds the total imports in the same period of the previous year by 22.1% or 1.1 billion USD.

In June, **exports** increased by 6.9% with respect to May, and increased in July by 9.6%, monthly rate. In August, a decrease of 9.7% in exports activity was recorded, with respect to July. With respect to the previous August, the annual growth rate amounted to 32.9%. With respect to the average in 2006, annual growth rates in June, July and August amounted 39.5%, 52.9% and 38.2%, respectively. In June, July and August **imports** recorded monthly rates: 0.5%, 8.6% and -11.6%, respectively, and yearly rates were: 29.6%, 45.8% and 27.5%, respectively.

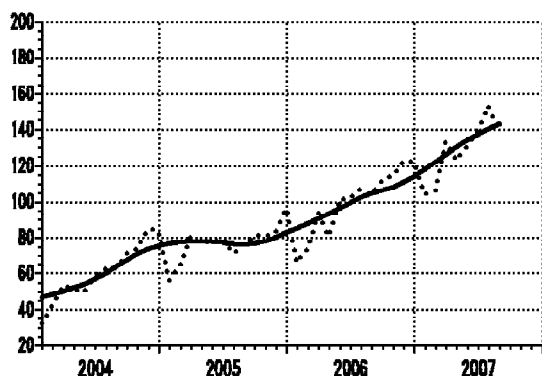
Trade deficit in 2007
- Current USD, thousand -

	II quarter	I half Year	July	August
Cumulative deficit	-4523514	-4523514	-5357555	-6080726
Quarterly and monthly deficit	-2383730	-4523514	-834041	-723171
Exports: quarter - month	1904606	3571468	740638	669125
Imports: quarter - month	4288336	8094982	1574679	1392296
Exports - cumulative	3571468	3571468	4312106	4981231
Imports - cumulative	8094982	8094982	9669661	11061957

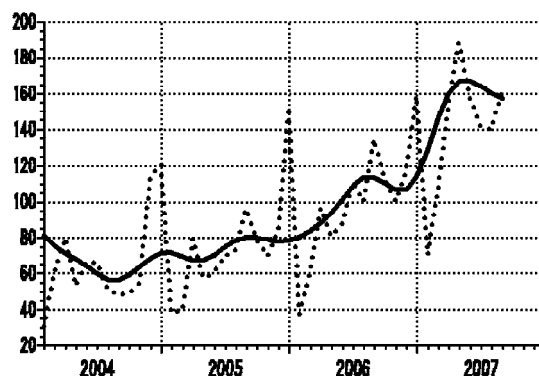
In the first six months in 2007, the exports increased by 42.4% with the respect to same period of the previous year, and the imports increased by 38.4% with respect to the first six month in 2006.

According to the economic use of products, in first eight months 2007, the dominant products in the structure of **exports** were **intermediate goods** (3.477 billion USD), **consumer goods** (1.202 billion USD) and **capital goods** (303 million USD). In period January-August the dominant products in the structure of **imports** were also **intermediate goods** (6.797 billion USD), **consumer goods** (2.338 billion USD) and **capital goods** (1.927 billion USD). Cumulatively yearly rates for **exports** are 42.4%, 42.5% and 41.1% for **imports** were 38.4%, 39.6%, 37.9%, respectively.

**05030 Извоз роба -
укупно (USD)
Exports of goods -
total (USD)**



**05033 Извоз роба -
средства рада (USD)
Exports of goods -
capital goods (USD)**

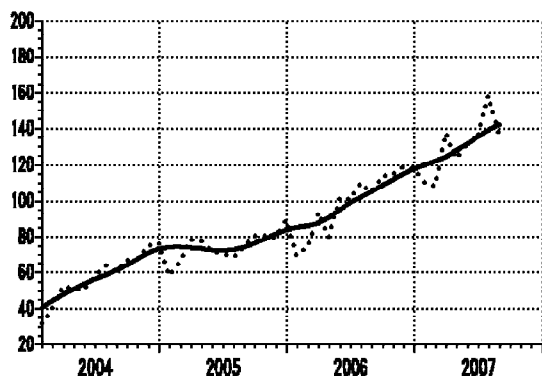


Ø 2006=100

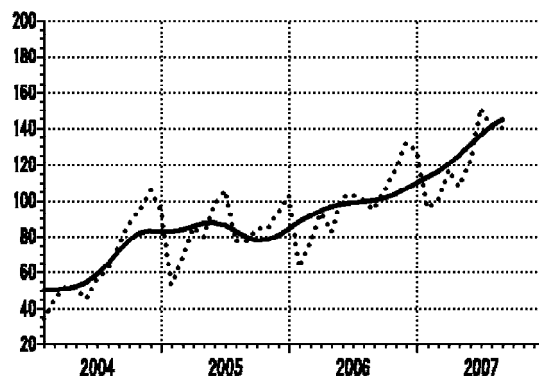
— тренд - циклус компонента / trend - cycle component
..... оригинална серија / original series

Серија Series	Год. Year	I Jan	II Feb	III Mar	IV Apr	V May	VI Jun	VII Jul	VIII Aug	IX Sep	X Oct	XI Nov	XII Dec
05030	2005	56.0	65.1	80.3	76.9	77.9	79.5	71.1	76.4	81.4	81.4	83.3	96.3
05030	2006	66.3	74.0	93.5	80.8	101.2	102.1	107.1	104.0	111.9	114.6	122.1	122.4
05030	2007	104.5	106.4	133.3	123.3	130.5	139.5	152.9	138.2				
05033	2005	38.7	39.6	79.7	57.2	60.7	69.8	73.4	95.9	79.3	70.0	84.4	152.2
05033	2006	37.8	61.5	96.6	80.9	88.1	111.3	100.5	134.7	112.3	100.3	117.1	158.8
05033	2007	70.8	107.7	153.4	188.1	157.1	141.3	140.1	160.9				

**05034 Извоз роба -
материјал за репродукцију (USD)
Exports of goods -
intermediates (USD)**



**05035 Извоз роба -
роба за личну потрошњу (USD)
Exports of goods -
consumer goods (USD)**

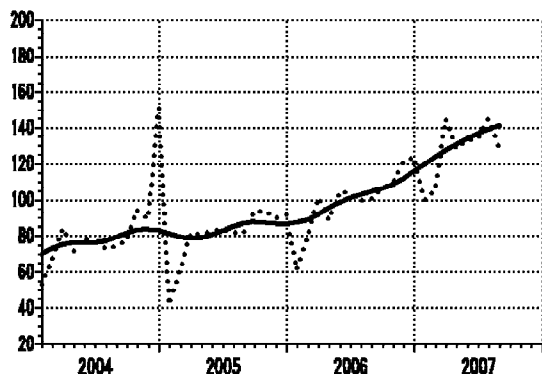


Ø 2006=100

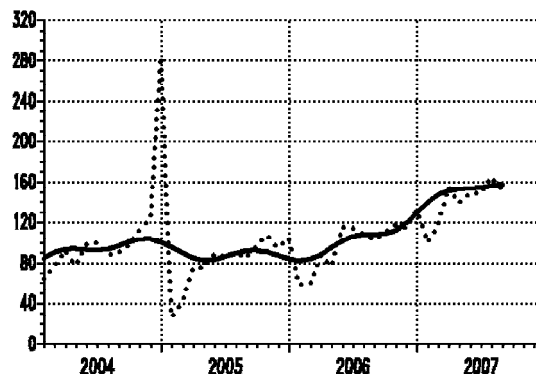
— тренд - циклус компонента / trend - cycle component
..... оригинална серија / original series

Серија Series	Год. Year	I Jan	II Feb	III Mar	IV Apr	V May	VI Jun	VII Jul	VIII Aug	IX Sep	X Oct	XI Nov	XII Dec
05034	2005	58.3	66.1	78.5	77.4	72.0	70.5	68.6	74.4	80.5	81.1	79.5	89.3
05034	2006	69.8	74.2	93.3	80.1	101.8	101.1	110.1	104.7	113.8	114.6	118.8	117.6
05034	2007	110.3	108.3	137.5	123.7	131.6	135.1	158.4	135.7				
05035	2005	53.5	67.8	85.5	79.9	97.8	105.8	77.3	77.5	84.4	84.8	93.3	103.0
05035	2006	63.0	76.3	93.3	82.7	102.3	102.9	100.3	95.2	106.8	117.8	132.0	127.4
05035	2007	96.2	100.8	117.5	108.0	121.6	151.0	140.9	139.9				

**05040 Увоз роба -
укупно (USD)
Imports of goods -
total (USD)**



**05043 Увоз роба -
средства рада (USD)
Imports of goods -
capital goods (USD)**

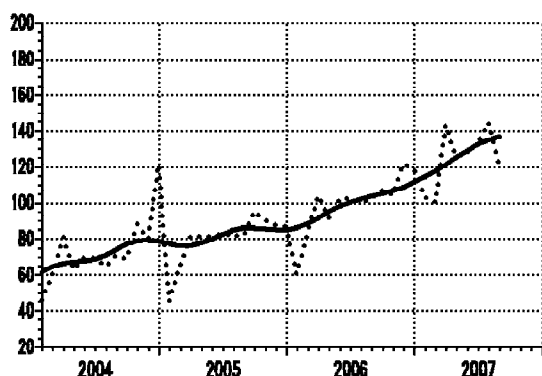


Ø 2006=100

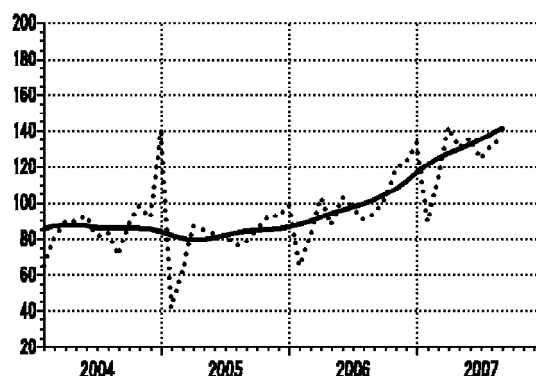
— тренд - циклус компонента / trend - cycle component
..... оригинална серија / original series

Серија Series	Год. Year	I Jan	II Feb	III Mar	IV Apr	V May	VI Jun	VII Jul	VIII Aug	IX Sep	X Oct	XI Nov	XII Dec
05040	2005	41.6	61.2	81.7	81.0	83.0	83.4	81.8	81.7	93.4	93.4	89.6	92.1
05040	2006	61.5	79.8	101.3	88.5	104.7	103.1	99.5	100.6	106.6	109.7	120.6	124.0
05040	2007	99.8	106.1	144.9	128.6	132.9	133.6	145.1	128.3				
05043	2005	26.6	41.6	74.7	75.4	88.3	87.3	89.7	85.4	96.9	106.6	94.5	104.1
05043	2006	58.4	59.9	87.9	77.6	115.2	114.3	109.0	103.7	109.5	117.4	114.8	132.2
05043	2007	100.6	117.0	155.2	138.8	149.5	148.8	165.5	151.9				

**05044 Увоз роба -
материјал за репродукцију (USD)
Imports of goods -
intermediates (USD)**



**05045 Увоз роба -
роба за личну потрошњу (USD)
Imports of goods -
consumer goods (USD)**



Ø 2006=100

— тренд - циклус компонента / trend - cycle component
..... оригинална серија / original series

Серија Series	Год. Year	I Jan	II Feb	III Mar	IV Apr	V May	VI Jun	VII Jul	VIII Aug	IX Sep	X Oct	XI Nov	XII Dec
05044	2005	45.2	65.6	81.5	81.2	81.8	82.8	81.7	81.8	95.2	90.4	87.4	86.8
05044	2006	61.0	84.0	104.0	91.6	102.7	102.2	100.2	102.2	107.2	104.6	121.4	119.0
05044	2007	103.1	100.5	143.3	125.4	127.8	133.0	144.5	120.1				
05045	2005	41.8	62.6	87.2	84.7	82.9	82.0	76.5	78.6	85.5	92.6	92.6	98.8
05045	2006	65.3	82.0	103.1	87.5	103.0	97.4	90.5	93.8	102.8	119.2	122.5	132.9
05045	2007	89.5	114.4	141.9	130.4	135.6	124.4	131.8	134.9				

Запосленост
Employment

Серије базних индекса (просек 2006=100)
Base indices series (average 2006=100)

Шифра Назив
Code Title

07010	Запослени у предузећима, установама и организацијама - укупно <i>Employees in enterprises, institutions and organizations - total</i>
07011	Запослени у предузећима, установама и организацијама - привреда <i>Employees in enterprises, institutions and organizations - economic activities</i>
07012	Запослени у предузећима, установама и организацијама - ванпривреда <i>Employees in enterprises, institutions and organizations - non-economic activities</i>
07020	Лица која траже запослење <i>Persons seeking work</i>
07021	Незапослена лица <i>Unemployed</i>

ЗАПОСЛЕНОСТ

За првих осам месеци 2007. године **укупна запосленост** је за 1,2% мања од просечне из 2006. године, а за 1,5% од укупне запослености за осам месеци претходне године. **Запосленост у предузећима, установама и организацијама** у другом кварталу 2007. је испод просечне запослености у 2006. години за 2,6% и мања је за 3,3% у поређењу са истим периодом прошле године. За првих осам месеци 2007. године **запосленост приватних предузетника и запослених код њих** је за 3,1% већа од просечне из 2006. године, а за 5,7% од њихове запослености за осам месеци прошле године.

У другом кварталу 2007. **запосленост у привредним делатностима (предузећима, установама и организацијама)** опада по стопи од 3,8% у односу на просек 2006. и опада за 4,6% у односу на исти период претходне године. У првих осам месеци ове године, привредна запосленост је за 4% испод просечне привредне запослености 2006, а за 5,1% мања од истог периода прошле године.

У другом кварталу 2007. године **запосленост у ванпривредним делатностима (предузећима, установама и организацијама)** расте по стопи од 0,3% у односу на просек 2006, а за 0,3% у односу на исти период претходне године. У првих осам месеци ове године, ванпривредна запосленост је за 0,2% веће од просека 2006, односно за 0,03% од истог периода прошле године.

Број регистрованих лица која траже запослење или укупна незапосленост у другом кварталу 2007. мања је за 5,4% од просечне незапослености у 2006. години и за 5,7% од незапослености у другом кварталу 2006. године. У првих осам месеци ове, у односу на исти период прошле године, **број незапослених лица** (стварна незапосленост) мањи је за 4,5%, док је од просека из 2006. године мањи за 5%.

Велики раскорак између високе тражње за радом, изражене **бројем незапослених лица**, и ниске понуде рада, изражене преко броја **слободних радних места**, изражен је и даље. Број регистрованих слободних радних места у јуну 2007. износио је 52,5 хиљада и већи је за свега 0,2% од броја слободних радних места у мају ове године. У јулу се тај број повећао за 3,9% у односу на претходни месец. Понуда рада у августу (60,6 хиљада) 13,5 пута је мања од броја незапослених лица, или, понуда рада у августу чинила је тек 7,4% стварне тражње за радом. Под претпоставком усклађене квалификационе структуре понуде рада и стварне тражње за радом, 92,6% понуде рада остало би непокривено.

EMPLOYMENT

*In the first eight months in 2007, the **total employment** decreased by 1.2%, comparing to the average in 2006, and by 1.5% comparing to the same period last year. **Employment in enterprises, institutions and organizations** in the second quarter in 2007 was 2.6% below the average in 2006, and 3.3% below the level attained in the same period last year. In the first eight months in 2007, the **private entrepreneurs, persons performing activities independently and their employees** increased by 3.1%, comparing to the average in 2006, and by 5.7% comparing to the same period last year.*

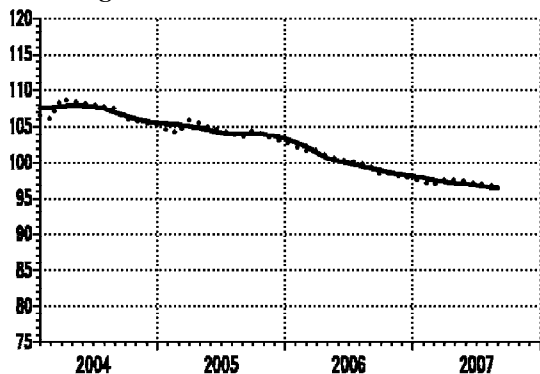
*In the second quarter of 2007, the **employment in economics (enterprises, institutions and organizations)** decreased by 3.8% comparing to the average in 2006, and decreased by 4.6% with respect to the same period last year. In the first eight months of this year, employment in economics decreased by 4%, comparing to the average in 2006, and decreased by 5.1% comparing to the same period last year.*

*In the second quarter of 2007, the **employment in non-economics (enterprises, institutions and organizations)** increased by 0.3% comparing to the average in 2006, and by 0.3% with respect to the same period last year. In the first eight months of the current year, employment in non-economics increased by 0.2% comparing to the average in 2006, and increased by 0.03% comparing to the same period last year.*

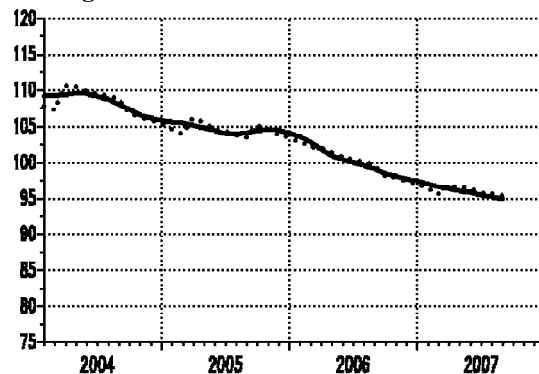
The number of the registered unemployed seeking work in the second quarter of 2007, decreased by 5.4% in comparison with the average unemployed in 2006, and by 5.7% comparing to the same period last year. The number of unemployed (real unemployed) decreased by 4.5% in the first eight months this year, comparing to same period in 2006, and compared to the average of 2006, the decrease was 5%.

*A considerable discrepancy between the high labor demand, expressed in the number of the **unemployed persons seeking work**, and the low labor supply, expressed in the number of **job vacancies**, was still pronounced. The number of registered vacancies in June 2007 was 52.5 thousand, and increased just by 0.2% with the respect to May this year. In July, this number represented a 3.9% increase with respect to the previous month. The labor supply in August (60.6 thousand) was 13.5 times lesser than to the real number of persons seeking work, representing just 7.4% of total labor demand. This means that 92.6% of labor supply wouldn't be covered; assuming that qualification structure of the labor supply matches the qualification structure of labor demand.*

07010 Запослени у предузећима, установама и организацијама - укупно
Employees in enterprises, institutions and organizations - total



07011 Запослени у предузећима, установама и организацијама - привреда
Employees in enterprises, institutions and organizations - economic activities

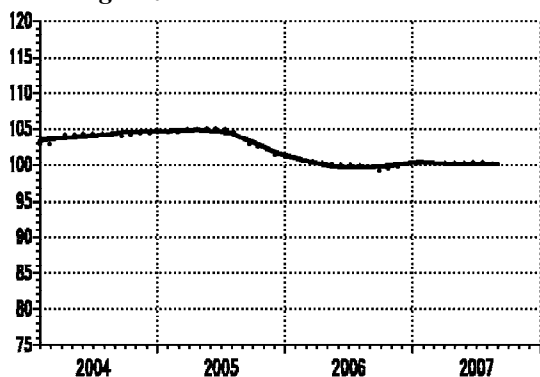


Ø 2006=100

— тренд - циклус компонента/*trend - cycle component*
..... оригинална серија/*original series*

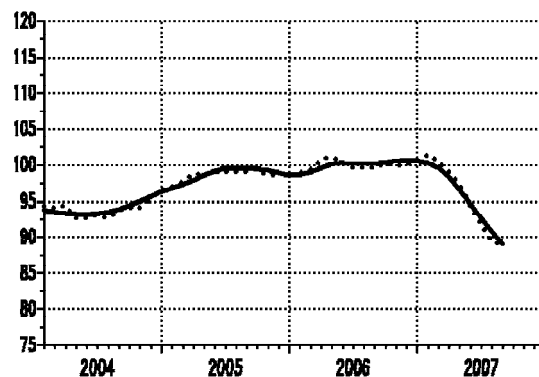
Серија Series	Год. Year	I Jan	II Feb	III Mar	IV Apr	V May	VI Jun	VII Jul	VIII Aug	IX Sep	X Oct	XI Nov	XII Dec
07010	2005	104.6	104.1	105.8	105.4	104.8	104.5	104.1	103.5	104.4	104.0	103.2	102.9
07010	2006	102.3	101.7	101.7	101.1	100.6	100.3	100.0	99.7	98.4	98.4	98.0	97.9
07010	2007	97.3	96.9	97.7	97.6	97.4	97.1	97.0	96.6				
07011	2005	104.7	104.0	106.1	105.6	104.7	104.3	103.8	103.4	105.2	104.6	103.9	103.5
07011	2006	102.9	102.2	102.1	101.4	100.9	100.4	100.1	99.7	98.1	97.9	97.3	97.0
07011	2007	96.3	95.6	96.8	96.6	96.3	95.8	95.7	95.3				

07012 Запослени у предузећима, установама и организацијама - ванпривреда
Employees in enterprises, institutions and organizations - non-economic activities



07020 Лица која траже запослење
Persons seeking work

Persons seeking work



Ø 2006=100

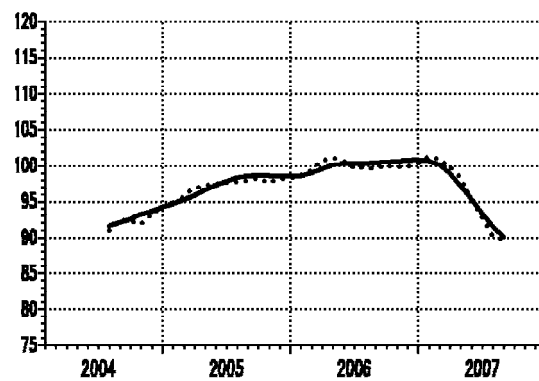
— тренд - циклус компонента/*trend - cycle component*
..... оригинална серија/*original series*

Серија Series	Год. Year	I Jan	II Feb	III Mar	IV Apr	V May	VI Jun	VII Jul	VIII Aug	IX Sep	X Oct	XI Nov	XII Dec
07012	2005	104.4	104.4	105.0	104.9	105.1	105.0	104.8	103.8	102.4	102.4	101.4	101.2
07012	2006	100.9	100.4	100.5	100.1	99.9	99.9	99.9	99.6	99.1	99.7	99.8	100.2
07012	2007	100.1	100.1	100.2	100.2	100.3	100.3	100.3	100.0				
07020	2005	97.0	97.7	98.7	98.8	99.0	99.1	99.0	99.0	99.5	98.5	98.9	98.5
07020	2006	98.9	99.3	100.7	101.1	100.3	99.6	99.6	99.6	100.2	99.9	100.1	100.6
07020	2007	101.4	100.4	99.1	97.4	94.4	92.0	89.6	88.9				

Напомена: Код серија 07010, 07011 и 07012 нису обухваћени приватни предузетници, лица која самостално обављају делатност - професију и запослени код њих.

Footnote: In the series 07010, 07011 and 07012 excluding private entrepreneurs, persons performing activities - occupation independently and their employees included.

07021 Незапослена лица
Unemployed



∅ 2006=100

— тренд - циклус компонента/*trend - cycle component*
..... оригинална серија/*original series*

Серија Series	Год. Year	I Jan	II Feb	III Mar	IV Apr	V May	VI Jun	VII Jul	VIII Aug	IX Sep	X Oct	XI Nov	XII Dec
07021	2005	94.8	95.7	96.8	97.2	97.5	97.6	97.8	97.8	98.3	97.6	98.1	98.1
07021	2006	98.7	99.3	100.7	101.2	100.7	99.8	99.7	99.6	100.1	99.8	99.9	100.3
07021	2007	101.3	100.9	100.0	98.3	95.3	93.0	90.5	89.8				

Расподела
Distribution

Серије базних индекса (просек 2006=100)
Base indices series (average 2006=100)

Шифра Назив
Code Title

07040	Реалне просечне нето зараде без пореза и доприноса - укупно <i>Real average net wages without taxes and contributions - total</i>
07041	Реалне просечне нето зараде без пореза и доприноса - привредне делатности <i>Real average net wages without taxes and contributions - economic activities</i>
07042	Реалне просечне нето зараде без пореза и доприноса - ванпривредне делатности <i>Real average net wages without taxes and contributions - non-economic activities</i>
09022	Приходи и примања буџета - распоређени буџету републике <i>Revenues and receipts of the budget - distributed to republics</i>
09023	Приходи и примања буџета - распоређени буџетима општина и градова <i>Revenues and receipts of the budget - distributed to communes and towns</i>

РАСПОДЕЛА

DISTRIBUTION

Просечно исплаћена нето зарада без пореза и доприноса у јуну је износила 27882 динара (у привреди 26423 динара, у ванпривреди 31553 динара), што је номинално више за 3,3% (у привреди за 5,6%, у ванпривреди мање за 0,5%), а реално за 2,9% (у привреди 5,2% и ванпривреди мање за 0,8%) у односу на претходни месец. У јулу је просечно исплаћена нето зарада (27752 динара, у привреди 26034 динара, у ванпривреди 31178 динара) мања у односу на јун, за 0,5% (у привреди 1,1% и ванпривреди већа за 0,6%) у номиналном износу, док је реално смањена за од 0,2% (у привреди 0,8% а повећана у ванпривреди 0,9%). У августу је просечно исплаћена нето зарада (28143 динара, у привреди 26423 динара, у ванпривреди 31553 динара) нешто већа од зараде у јулу, за 1,4% (у привреди 1,5% и ванпривреди за 1,2%), док реално смањење износи 1,6% (у привреди 1,5% и у ванпривреди за 1,8%).

Према статистичким подацима, месечни раст нето зарада се, уобичајено сваке године прекида у мају када су зараде мање него у претходном месецу. Ове године до прекида је дошло касније, у јулу. У августу следи опоравак у номиналном али не и у реалном износу.

Годишње стопе раста за укупне номиналне нето зараде у јуну, јулу и августу износе 28%, 27,4% и 28,4%, а реалне 23,8%, 22,5% и 20 %.

Од почетка ове године до краја августа, просечна номинална нето зарада већа је за 22,3% (у привреди за 21,2%, у ванпривреди за 23,3%) од просека 2006, а већа за 29% (привреда 26,6%, ванпривреда 32,2%) од нето зараде из истог периода прошле године.

Кумулативно посматрано за првих осам месеци 2007. године у односу на првих осам месеци претходне године, приходи буџета распоређени буџету Републике већи су за 13,8% (реално за 9%) и спорије су расли од прихода буџета распоређених општинама и градовима који су већи номинално 21,1% а реално већи за 16% у посматраном периоду.

Average net wages (salaries), without taxes and contributions, disbursed in June amounted to 27882 Dinars (in economy 26423 Dinars, in non-economic activities 31553 Dinars), what represents the nominal increase of 3.3% (in economy by 5.6%, in non-economic activities by -0.5%) and the real increase of 2.9% (in economy by 5.2%, in non-economic activities by -0.8%), compared to the previous month. In July, comparing to June, average net wage (salary), without taxes and contributions, disbursed (27752 Dinars), in economy 26034 Dinars, in non-economic activities 31178 Dinars) decreased by 0.5% (by 1.1% in economy, in non-economic activities increased by 0.6%) nominally, but in real terms the decrease was 0.2% (decreased by 0.8% in economy and increased by 0.9% in non-economic activities). In August, comparing to July, average net wage (salary), without taxes and contributions, disbursed (28143 Dinars, in economy 26423 Dinars, in non-economic activities 31553 Dinars) slightly increased by 1.4% (by 1.5% in economy, by 1.2% in non-economic activities), but in real terms there was a decrease of 1.6% (by 1.5% in economy, by 1.5% in non-economic activities).

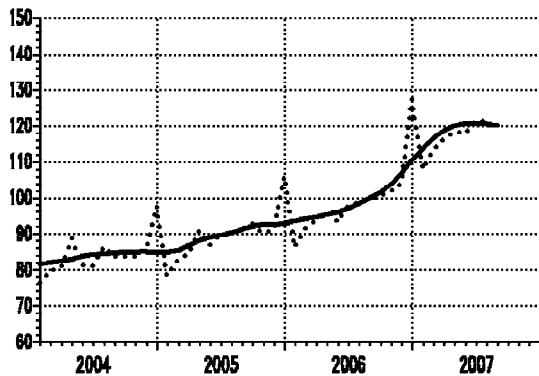
According to statistical data, the increasing trend of average net wages turns down in May, as it happens every year. This year, the interrupt come lately, in July. The recovery happened in August, but in nominal terms only.

Annual growth rates of net wages in June, July and August amounted, nominally, to 28%, 27.4% and 23.8%, while they were 23.8%, 22.5% and 20%, in real terms.

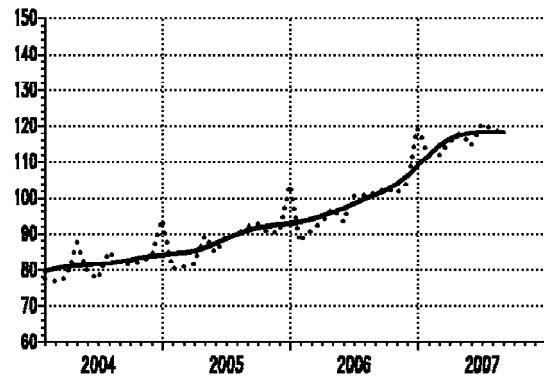
From the beginning of the year until the end of August, the average net wages increased nominally by 22.3% (by 21.2% in economy, and by 23.3% in non-economic activities) comparing to the average in 2006, and by 29% (by 26.6% in economy, by 32.2% in non-economic activities) comparing to the same period last year.

In period January-August 2007, comparing to 2006, the budget revenues distributed to republic budgets recorded an increase of 13.8% nominally (9% the real value) and grew slower than the increase of budget revenues distributed to communes and towns that increased by 21.1% nominally, and 16% the real value, in this period.

07040 Реалне просечне нето зараде без пореза и доприноса - укупно
Real average net wages without taxes and contributions - total



07041 Реалне просечне нето зараде без пореза и доприноса - привредне делатности
Real average net wages without taxes and contributions - economic activities

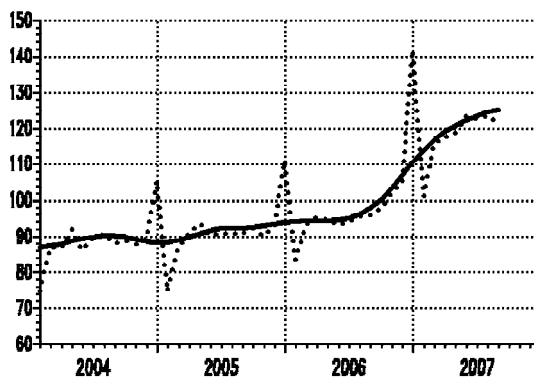


∅ 2006=100

— тренд - циклус компонента / trend - cycle component
 оригинална серија / original series

Серија Series	Год. Year	I Jan	II Feb	III Mar	IV Apr	V May	VI Jun	VII Jul	VIII Aug	IX Sep	X Oct	XI Nov	XII Dec
07040	2005	78.4	82.8	84.7	90.9	86.8	89.8	90.0	91.4	92.7	90.2	91.2	106.0
07040	2006	86.2	91.8	93.7	96.0	93.3	98.1	99.0	99.4	101.0	101.7	104.3	127.3
07040	2007	108.1	113.4	116.2	118.3	117.9	121.4	121.2	119.3				
07041	2005	80.4	81.0	81.7	89.6	85.0	89.4	89.5	91.9	93.0	90.4	90.5	103.6
07041	2006	87.7	91.1	93.1	96.8	93.4	100.4	100.9	101.3	102.6	101.4	104.1	119.1
07041	2007	111.8	111.8	115.3	117.8	114.4	120.4	119.4	117.6				

07042 Реалне просечне нето зараде без пореза и доприноса - ванпривредне делатности
Real average net wages without taxes and contributions - non-economic activities

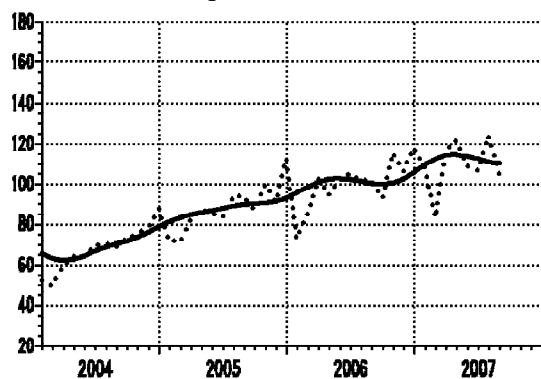


∅ 2006=100

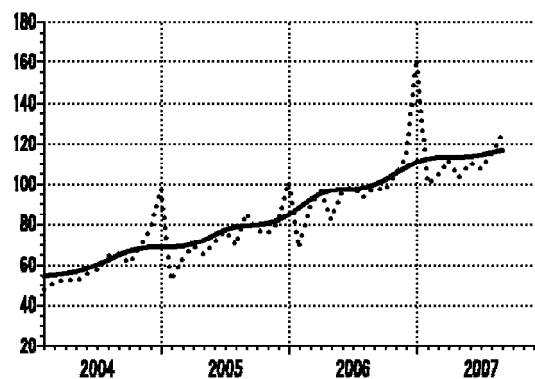
— тренд - циклус компонента / trend - cycle component
 оригинална серија / original series

Серија Series	Год. Year	I Jan	II Feb	III Mar	IV Apr	V May	VI Jun	VII Jul	VIII Aug	IX Sep	X Oct	XI Nov	XII Dec
07042	2005	75.0	87.0	90.9	93.8	90.4	90.9	91.1	90.9	92.4	90.2	92.8	110.9
07042	2006	83.6	93.4	95.3	94.7	93.3	94.0	95.5	95.8	97.9	102.1	104.6	141.7
07042	2007	101.2	115.7	117.4	118.7	123.4	122.4	123.5	121.3				

**09022 Приходи и примања буџета -
распоређени буџету републике**
*Revenues and receipts of the budget -
distributed to republics*



**09023 Приходи и примања буџета -
распоређени буџетима општина и градова**
*Revenues and receipts of budget -
distributed to communes and towns*



∅ 2006=100

— тренд - циклус компонента / *trend - cycle component*
..... оригинална серија / *original series*

Серија Series	Год. Year	I Jan	II Feb	III Mar	IV Apr	V May	VI Jun	VII Jul	VIII Aug	IX Sep	X Oct	XI Nov	XII Dec
09022	2005	72.2	71.4	82.2	87.2	85.4	83.6	94.2	94.0	87.0	99.7	91.2	112.5
09022	2006	73.1	85.0	102.9	94.7	102.9	105.4	101.8	101.6	93.0	115.6	106.1	117.8
09022	2007	108.0	83.1	116.4	121.7	108.4	106.6	123.9	105.0				
09023	2005	52.5	63.1	69.3	65.3	71.1	76.9	69.8	85.3	77.3	75.8	81.0	101.0
09023	2006	68.6	90.1	96.4	82.5	96.5	98.6	93.4	98.2	97.1	104.8	112.8	161.1
09023	2007	100.2	104.5	111.6	103.3	110.5	107.2	114.6	125.1				

Цене
Prices

Серије ланчаних и базних индекса (просек 2006=100)
Chain and base indices series (average 2006=100)

Шифра Назив
Code Title

06010	Цене произвођача индустријских производа - укупно <i>Producers' prices of manufactured goods - total</i>
06014	Цене произвођача индустријских производа - енергија <i>Producers' prices of manufactured goods - energy</i>
06015	Цене произвођача индустријских производа - интермедијарни производи, осим енергије <i>Producers' prices of manufactured goods - intermediary products, except energy</i>
06016	Цене произвођача индустријских производа - капитални производи <i>Producers' prices of manufactured goods - capital products</i>
06017	Цене произвођача индустријских производа - трајни производи за широку потрошњу <i>Producers' prices of manufactured goods - durable products for consumption</i>
06018	Цене произвођача индустријских производа - нетрајни производи за широку потрошњу <i>Producers' prices of manufactured goods - non-durable products for consumption</i>
06040	Цене на мало - укупно-ланчани индекси <i>Retail prices - total-chain indices</i>
06020	Цене произвођача индустријских производа - укупно - базни индекси <i>Producers' prices of manufactured - total - base indices</i>
06060	Трошкови живота - укупно - ланчани индекси <i>Consumer prices - total - chain indices</i>
06049	Цене на мало - укупно - базни индекси <i>Retail prices - total - base indices</i>
06079	Трошкови живота - укупно - базни индекси <i>Consumer prices - total - base indices</i>

ЦЕНЕ

PRICES

Цене произвођача индустријских производа бележе месечни раст за јун и август од 0,7%, а за јул пад од 0,1%. Посматрано по намени, у августу су највише порасле **цена произвођача енергије** за 1,1% и **цене произвођача интермедијарних производа** за 1%. Порасле су затим и **цене произвођача трајних производа за широку потрошњу** за 0,1% и **цене произвођача капиталних производа** за 0,8%, док су **цене произвођача нетрајних производа за широку потрошњу** пале за 0,2%.

Од почетка године до августа, по секторима индустрије, у односу на децембар 2006. цене произвођача у просеку су веће у сектору вађења руде и камена за 0,6%, затим у сектору прерађивачке индустрије за 4,5%, а цене производње електричне енергије, гаса и воде за 13,2%. У августу, у односу на децембар 2006. највише су порасле цене произвођача енергије за 13,2% и интермедијарних производа за 5,4%, док су пале цене произвођача капиталних производа за 2,2%.

Цене на мало су у јуну порасле за 0,6%, при чему су од роба пале цене пољопривредних производа (за 8,1%) и цене укупних прехранбених производа (за 1,3%), док су услуге порасле за 0,2% и дуван за 5,6%. Месечни раст цена на мало у августу износио је 1,2%, при чему су од роба (месечног раста од 1,5%) највише порасле цене пољопривредних производа (11%), док су услуге порасле за 0,3%. Од индустријских производа (1,1% пораста) поскупели су индустријски непрехрамбени производи за 2,9%, док је дуван поскупео за 0,4%. У расту цена на мало од 0,8%, у септембру у односу на август, предњаче цене пољопривредних производа (од 2,5%) и цене индустријских производа (од 1%), док су индустријски прехранбени производи појефтинили за 0,2%, а укупни прехранбени производи поскупели за 3,7%.

Трошкови живота у јуну расту за 0,4%, у јулу падају за 0,3%, док у августу бележе раст од 3%, односно у септембру раст од 1,8%.

У јуну су највише повећани издаци за дуван и пића (3,2%) и за хигијену (3,8%). У јулу су смањени трошкови за исхрану (0,7%) а повећани издаци за саобраћајна средства и услуге (1,6%).

У августу, трошкови живота од 3% одређени су повећаним издацима од роба (3,5%) издацима за исхрану (6,8%), образовање, културу и разоноду (4%) и издацима за услуге (0,2%). У септембару трошкови живота су повећани за 1,8% у односу на август, а од почетка године до краја септембра повећани су за 8,1%.

Producers' prices of manufactured goods in June an August increased by 0.7%, and in July they decreased by 0.1%. Observed by use, the biggest growth recorded in August was with **prices of energy** by 1.1% and **prices of intermediary products** which increased by 1%. The **prices of durable products for consumption** also increased by 0.1% as well as the **prices of capital goods** by 0.8%, while the **prices of non-durable products for consumption** decreased by 0.2%.

From the beginning of the year until August, observed by industrial sectors, in average, producers' prices were greater than prices in December 2006. in sectors: mining and quarrying by 0.6%, than manufacturing by 4.5% and prices of electricity, gas and water supply by 13.2%. In August, with respect to December last year, the greatest increase was recorded in producers' prices of energy (by 13.2%) and prices of intermediary products (by 5.4%), while the decrease was recorded in producers' prices of capital products (2.2%).

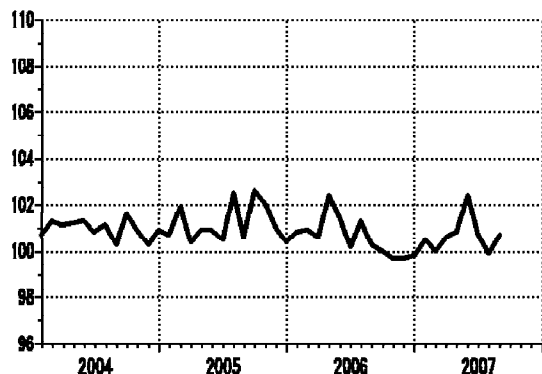
The retail prices increased in June by 0.6%. The decrease was recorded with the prices of agricultural products (8.1%) and total industrial food products (1.3%), while services increased by 0.2% and prices of tobacco by 5.6%. Retail prices increased in August by 1.2%, within which the biggest increase was recorded with prices of agricultural products (11%), while services prices increased only by 0.3%. Among industrial products (1.1% increase), the prices of industrial nonfood products increased by 2.9%, while the prices of tobacco increased by 0.4%. In growth of the retail prices in September (0.8%) with respect to August, precede the prices of agricultural products (2.5%) and prices of industrial products (by 1%), while prices of industrial agricultural products decreased by 0.2%, and the prices of total food products amounted the increase of 3.7%.

Consumer prices in June increased by 0.4%. Monthly growth rates of consumer prices in July recorded decrease of 0.3%, but in August and September they increased, by 3% and by 1.8%, respectively.

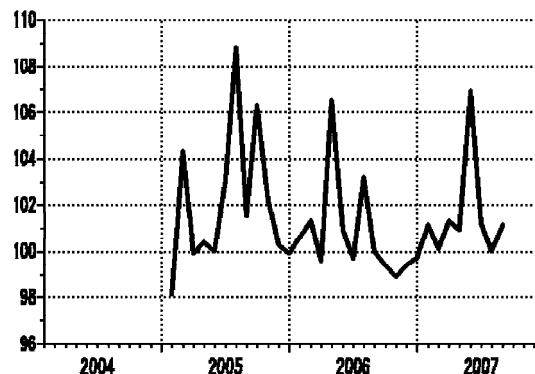
In June, the biggest growth of prices was for tobacco and drinks (3.2%) and hygiene (3.8%). In July, nutrition expenditure decreased of by 0.7%, but there was the increase of traffic facilities of 1.6%.

In August, the total index (3%) was influenced by expenditure increase for goods (3.5%) expenditure for food (6.8%), culture and education (by 4%) and for services (by 0.2%). In September consumer prices increased by 1.8%. From the beginning of the year until September, consumer prices increased by 8.1%.

06010 Цене произвођача индустријских производа
- укупно
Producers' prices of manufactured goods
- total



06014 Цене произвођача индустријских производа
- енергија
Producers' prices of manufactured goods
- energy

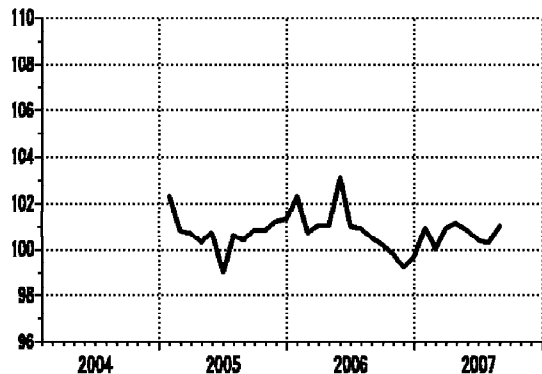


Ланчани индекси /Chain indices

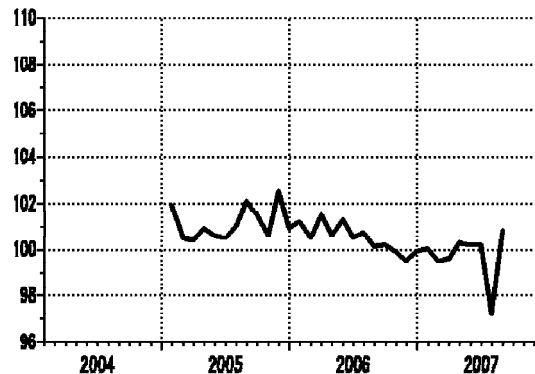
— оригинална серија /original series

Серија Series	Год. Year	I Jan	II Feb	III Mar	IV Apr	V May	VI Jun	VII Jul	VIII Aug	IX Sep	X Oct	XI Nov	XII Dec
06010	2005	100.7	101.9	100.4	100.9	100.9	100.5	102.5	100.6	102.6	102.0	101.0	100.4
06010	2006	100.8	100.9	100.6	102.4	101.4	100.2	101.3	100.3	100.0	99.7	99.7	99.8
06010	2007	100.5	100.0	100.6	100.8	102.4	100.7	99.9	100.7				
06014	2005	98.1	104.3	99.9	100.4	100.0	103.1	108.8	101.5	106.3	102.2	100.3	99.9
06014	2006	100.6	101.3	99.6	106.5	100.9	99.7	103.2	100.0	99.4	98.9	99.4	99.7
06014	2007	101.1	100.1	101.3	100.9	106.9	101.2	100.0	101.1				

06015 Цене произвођача индустријских производа
- интермедијарни произ., осим енергије
Producers' prices of manufactured goods
- intermediary products, except energy



06016 Цене произвођача индустријских производа
- капитални производи
Producers' prices of manufactured goods
- capital products

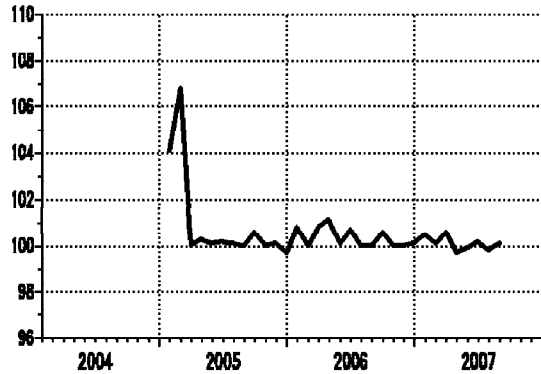


Ланчани индекси /Chain indices

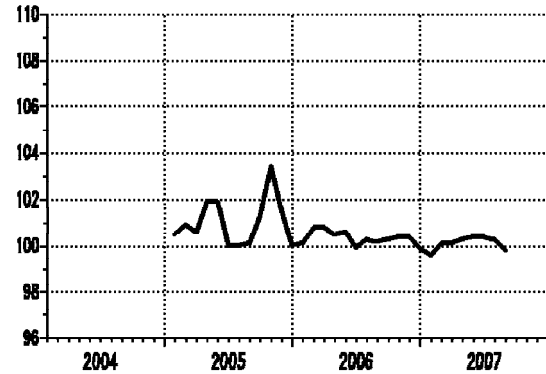
— оригинална серија /original series

Серија Series	Год. Year	I Jan	II Feb	III Mar	IV Apr	V May	VI Jun	VII Jul	VIII Aug	IX Sep	X Oct	XI Nov	XII Dec
06015	2005	102.3	100.8	100.7	100.3	100.7	99.0	100.6	100.4	100.8	100.8	101.2	101.3
06015	2006	102.3	100.7	101.0	101.0	103.1	101.0	100.9	100.5	100.2	99.8	99.2	99.7
06015	2007	100.9	100.0	100.9	101.1	100.8	100.4	100.3	101.0				
06016	2005	101.9	100.5	100.4	100.9	100.6	100.5	101.0	102.1	101.5	100.6	102.5	100.9
06016	2006	101.2	100.5	101.5	100.6	101.3	100.5	100.7	100.1	100.2	99.9	99.5	99.9
06016	2007	100.0	99.5	99.6	100.3	100.2	100.2	97.2	100.8				

06017 Цене произвођача индустријских производа
 - трајни производи за широку потрошњу
Producers' prices of manufactured goods
 - durable products for consumption



06018 Цене произвођача индустријских производа
 - нетрајни производи за широку потрошњу
Producers' prices of manufactured goods
 - non-durable products for consumption

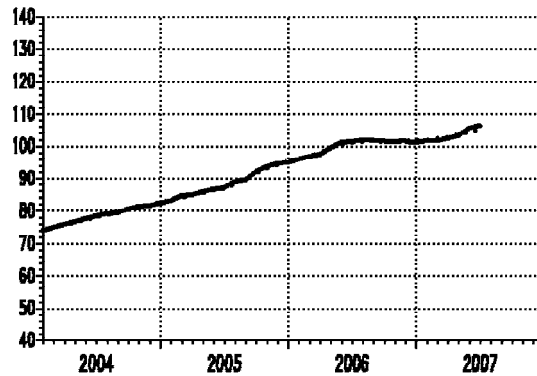


Ланчани индекси /Chain indices

— оригинална серија /original series

Серија Series	Год. Year	I Jan	II Feb	III Mar	IV Apr	V May	VI Jun	VII Jul	VIII Aug	IX Sep	X Oct	XI Nov	XII Dec
06017	2005	104.1	106.8	100.0	100.3	100.1	100.2	100.1	100.0	100.6	100.0	100.1	99.7
06017	2006	100.8	100.0	100.8	101.1	100.1	100.7	100.0	100.0	100.6	100.0	100.0	100.1
06017	2006	100.5	100.1	100.6	99.7	99.9	100.2	99.8	100.1				
06018	2005	100.5	100.9	100.6	101.9	101.9	100.0	100.0	100.1	101.3	103.4	101.5	100.0
06018	2006	100.1	100.8	100.8	100.5	100.6	99.9	100.3	100.2	100.3	100.4	100.4	99.9
06018	2007	99.6	100.1	100.1	100.3	100.4	100.4	100.3	99.8				

06020 Цене произвођача индустријских производа-
 укупно
Producers' prices of manufactured-
 total

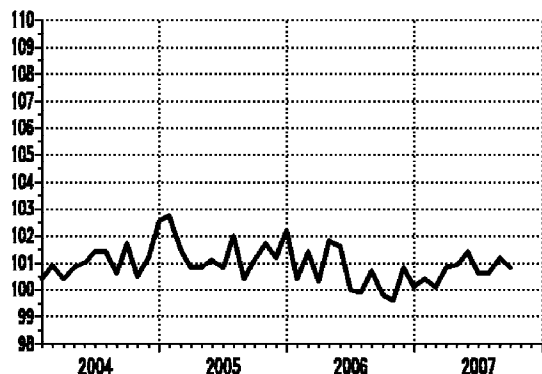


∅ 2006=100

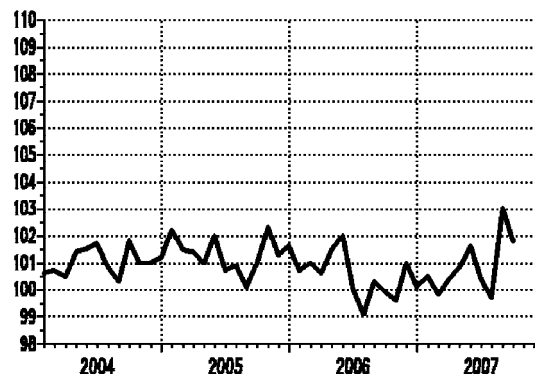
— тренд - циклус компонента /trend - cycle component
 оригинална серија /original series

Серија Series	Год. Year	I Jan	II Feb	III Mar	IV Apr	V May	VI Jun	VII Jul	VIII Aug	IX Sep	X Oct	XI Nov	XII Dec
06020	2005	82.9	84.5	84.8	85.6	86.3	86.8	88.9	89.5	91.8	93.6	94.6	94.9
06020	2006	95.7	96.7	97.2	99.3	101.0	101.2	101.8	101.8	101.5	101.2	101.4	101.1
06020	2007	101.6	101.6	102.2	103.0	105.5	106.2	106.1	106.8				

**06040 Цене на мало -
укупно
Retail prices -
total**



**06060 Трошкови живота -
укупно
Consumer prices -
total**

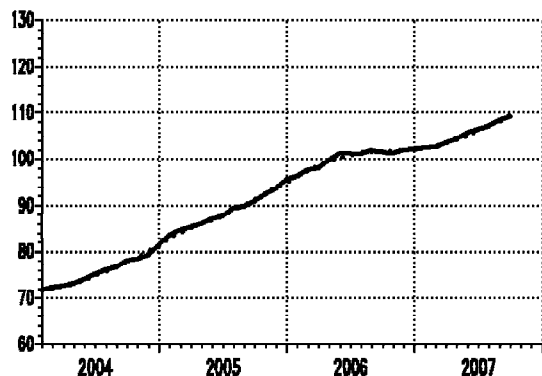


Ланчани индекси /Chain indices

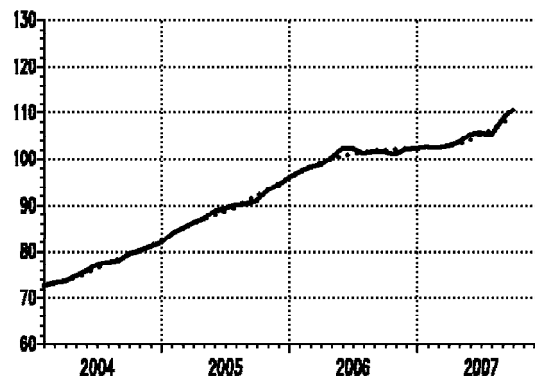
— оригинална серија /original series

Серија Series	Год. Year	I Jan	II Feb	III Mar	IV Apr	V May	VI Jun	VII Jul	VIII Aug	IX Sep	X Oct	XI Nov	XII Dec
06040	2005	102.7	101.5	100.8	100.8	101.1	100.8	102.0	100.4	101.1	101.7	101.2	102.2
06040	2006	100.4	101.4	100.3	101.8	101.6	100.0	99.9	100.7	99.8	99.6	100.8	100.1
06040	2007	100.4	100.1	100.8	100.9	101.4	100.6	100.6	101.2	100.8			
06060	2006	102.2	101.5	101.4	101.0	102.0	100.7	100.9	100.1	101.0	102.3	101.3	101.6
06060	2007	100.7	101.0	100.6	101.5	102.0	100.0	99.1	100.3	99.9	99.6	101.0	100.1
06060	2007	100.5	99.8	100.4	100.8	101.6	100.4	99.7	103.0	101.8			

**06049 Цене на мало -
укупно
Retail prices -
total**



**06079 Трошкови живота -
укупно
Consumer prices -
total**



∅ 2006=100

— тренд - циклус компонента /trend - cycle component
..... оригинална серија /original series

Серија Series	Год. Year	I Jan	II Feb	III Mar	IV Apr	V May	VI Jun	VII Jul	VIII Aug	IX Sep	X Oct	XI Nov	XII Dec
06049	2005	83.3	84.6	85.3	86.0	87.0	87.7	89.4	89.8	90.8	92.3	93.5	95.5
06049	2006	96.1	97.5	97.8	99.6	101.2	101.2	101.0	101.8	101.5	101.1	101.9	102.0
06049	2007	102.4	102.5	103.3	104.2	105.7	106.3	107.0	108.2	109.1			
06079	2005	83.7	84.9	86.1	87.0	88.7	89.3	90.1	90.2	91.0	93.1	94.3	95.8
06079	2006	97.0	98.0	98.6	100.1	102.1	102.1	101.2	101.5	101.4	101.0	102.0	102.1
06079	2007	102.6	102.3	102.7	103.5	105.2	105.6	105.3	108.5	110.4			

Монетарни сектор
Monetary sector

Серије базних индекса (просек 2006=100) и каматних стопа
Base indices series (average 2006=100) and interest rates

Шифра	Назив
<i>Code</i>	<i>Title</i>
13090	Новчана маса М1 - укупно <i>M1 Money supply - total</i>
13091	Готов новац у оптицају <i>Cash in circulation</i>
13392	Депозити по виђењу <i>Sight deposits</i>
13092	Новчана маса М2 - укупно <i>M2 Money supply - total</i>
13110	Новчана маса М3 - укупно <i>M3 Money supply - total</i>
13210	Каматне стопе правних лица на депозите на текућим и жиро рачунима <i>Interest rates of legal entities for deposits on current and giro accounts</i>
13220	Каматне стопе правних лица на орочене депозите до једног месеца <i>Interest rates of legal entities for time deposits up to one month</i>

МОНЕТАРНИ СЕКТОР

У јуну 2007. године **новчана маса М1** је месечно номинално опала за 1,5%, а у јулу и августу је порасла за 2,8%, односно за 3,9%. Реално опада у јуну за 2,1% и у августу и јулу реално расте за 1,6% и за 3,1%. За првих осам месеци 2007. године, новчана маса је већа за 39% у односу на исти период претходне године, а за 31,1% у односу на просек 2006. године.

Учешће **готовог новца у оптицају** у новчаној маси у јуну 2007. године износи 31,6%, док у јулу и августу то учешће износи 30,1%, односно 24,6%. Стање готовог новца у оптицају (65,1 милијарда динара) у јуну је номинално веће за 8,8% од стања у мају, а реално за 8,1%. У јулу је готов новац у оптицају номинално мањи за 2,1% а реално за 3,3%, у односу на претходни месец. У августу је маса готовог новца (64,1 милијарда динара) номинално већа за 0,8%, а реално мања за 0,05% од масе готовог новца из јула.

У исто време **депозитни новац** у јуну, јулу и августу бележи номиналне месечне стопе раста од -5,6%, 5,1% и 5,4%, респективно, а реалне стопе од -6,2%, 3,9% и 4,6%, респективно.

У јуну је дошло до номиналног смањења **новчане масе М2** за 0,1% (реално за 0,7%), у јулу и августу до номиналног повећања за 5,6% (реално за 4,3%), односно за 5,9% (реално за 5,1%).

Новчана маса М3 у јуну је за 0,9% номинално већа у односу на мај ове године (реално за 0,3%). У јулу и августу бележи номиналне месечне стопе од 5,3% и од 4,8%, а реалне од 4% и од 3,9%.

Каматне стопе правних лица на депозите на текућим и жиро рачунима, као и на орочене депозите до једног месеца, на месечном нивоу, у номиналном износу дате су у табелама на следећој страни. Реалне вредности ових каматних стопа приказане су на графиконима. **Реалне каматне стопе правних лица на депозите на текућим и жиро рачунима** позитивне су у јануару и марту, а негативне у фебруару и осталим месецима 2007. године.

Каматне стопе правних лица на орочене депозите до једног месеца реално су негативне у периоду јануар-август 2007. године.

MONETARY SECTOR

In June the **money supply M1** decreased nominally by 1.5%, while in July and August it increased by 2.8% and 3.9% (in real terms -2.1%, 1.6% and 3.1%), with the respect to previous month. In the first eight months in 2007, money supply increased by 39% with respect to the same period last year, and by 31.1% with respect to the average in 2006.

The share of **cash in circulation** in June 2007 amounted to 31.6%, and in July and August it amounted to 30.1% and 24.6%. In June, cash in circulation (65.1 billion Dinars) increased by 8.8%, nominally, and by 8.1% in real terms, compared to May. In July, cash in circulation decreased nominally by 2.1%, (in real terms 3.3%), with respect to June. In August, cash in circulation (64.1 billion Dinars) recorded 0.8% nominal increase, and 0.05% decrease in real terms, comparing to July.

At the same time, in June, **deposit money** nominally decreased by 5.6% but in July and August increased by 5.1%, and by 5.4%. The decrease monthly rates were: -6.2%, 3.9% and 4.6%, respectively, in real terms.

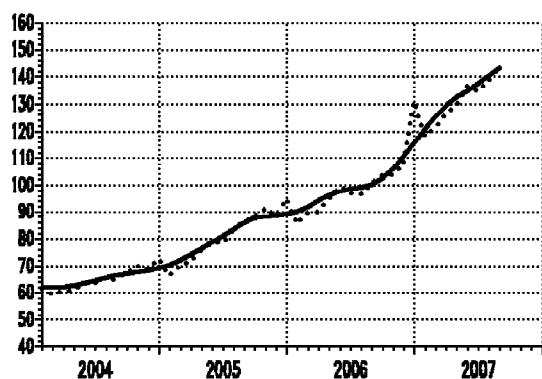
In June, the **money supply M2** decreased nominally by 0.1% and by 0.7% in real terms. In July and August, it increased nominally by 5.6% (by 4.3% in real terms) and nominally by 5.9%, (by 5.1% in real terms).

The **money supply M3** in June increased nominally by 0.9% (in real terms by 0.3%) with respect to May. In July, with respect to June, money supply M3 increased nominally by 5.3% (by 4% in real terms). In August, the nominal growth rate was 4.8%, and 3.9% in real terms.

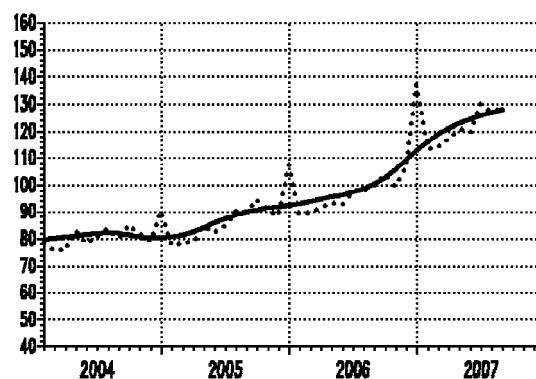
Interest rates of legal entities for deposits on current and giro accounts and on time deposits up to one month (on monthly level, in nominal terms) are presented in the tables on the next page. Real values of these interest rates are presented on graphs. **Real interest rates of legal entities for deposits on current and giro accounts** were positive in January and March, but negative in February and in other months 2007.

Interest rates of legal entities for time deposits up to one month were negative (the real values) in the period January-August 2007.

13090 Новчана маса M1 - укупно
M1 Money supply - total



13091 Готов новац у оптицају
Cash in circulation

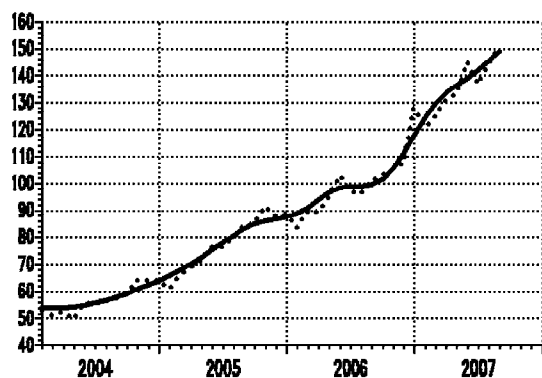


∅ 2006=100

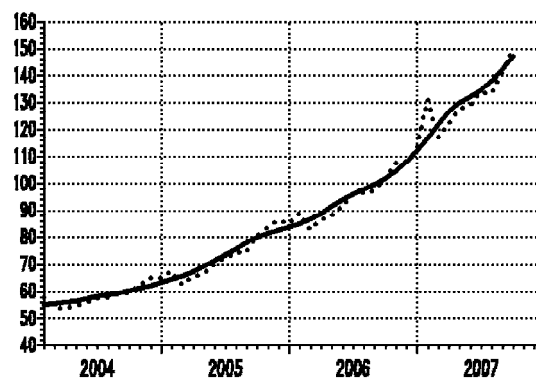
— тренд - циклус компонента / trend - cycle component
..... оригинална серија / original series

Серија Series	Год. Year	I Jan	II Feb	III Mar	IV Apr	V May	VI Jun	VII Jul	VIII Aug	IX Sep	X Oct	XI Nov	XII Dec
13090	2005	66.4	70.2	72.1	75.8	78.4	78.9	83.2	86.3	88.2	91.4	88.3	94.9
13090	2006	85.5	89.8	90.2	94.5	99.7	97.3	96.6	100.6	103.7	103.6	107.4	131.0
13090	2007	118.2	121.3	126.5	129.1	136.6	134.6	138.3	143.8				
13091	2005	77.7	78.3	78.7	84.7	82.4	84.6	90.2	89.9	94.5	90.9	88.5	107.2
13091	2006	89.6	89.8	91.6	93.4	92.6	97.8	97.9	99.9	104.1	99.7	106.8	136.8
13091	2007	113.4	114.2	117.3	121.0	119.6	130.0	127.2	128.2				

13392 Депозити по виђењу
Sight deposits



13092 Новчана маса M2 - укупно
M2 money supply - total

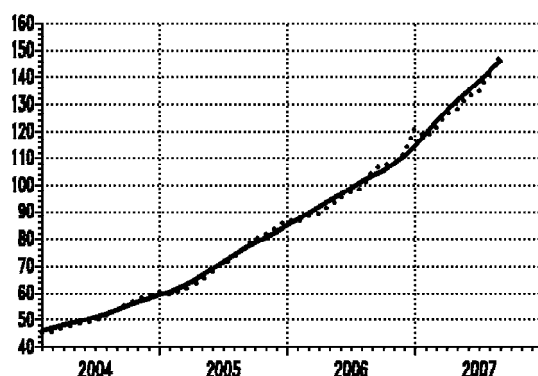


∅ 2006=100

— тренд - циклус компонента / trend - cycle component
..... оригинална серија / original series

Серија Series	Год. Year	I Jan	II Feb	III Mar	IV Apr	V May	VI Jun	VII Jul	VIII Aug	IX Sep	X Oct	XI Nov	XII Dec
13392	2005	60.9	66.3	68.8	71.5	76.4	76.1	79.8	84.5	84.9	91.5	87.9	88.9
13392	2006	83.5	89.9	89.5	95.0	103.2	97.1	95.9	100.9	103.5	105.5	107.7	128.1
13392	2007	120.6	124.7	130.9	133.1	144.9	136.8	143.8	151.5				
13092	2005	62.5	65.4	66.7	69.8	72.6	74.4	74.4	80.3	83.5	86.6	84.9	88.9
13092	2006	83.1	86.8	87.9	91.7	95.7	96.5	97.1	102.0	107.6	108.4	112.2	131.0
13092	2007	117.1	122.1	127.5	129.0	133.6	133.4	140.9	149.2				

13110 Новчана маса М3 - укупно
M3 Money supply - total

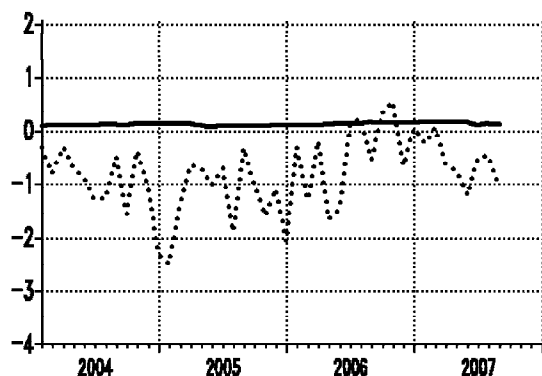


∅ 2006=100

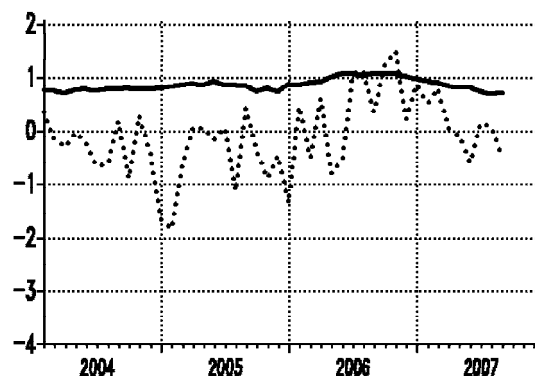
— тренд - циклус компонента /trend - cycle component
..... оригинална серија /original series

Серија Series	Год. Year	I Jan	II Feb	III Mar	IV Apr	V May	VI Jun	VII Jul	VIII Aug	IX Sep	X Oct	XI Nov	XII Dec
13110	2005	59.7	61.4	62.7	64.9	67.8	70.8	73.6	76.6	79.9	81.7	84.2	86.8
13110	2006	86.2	88.3	89.5	91.8	95.5	97.6	98.6	104.9	107.5	107.8	111.6	120.9
13110	2007	117.8	121.3	126.6	128.1	132.9	134.1	141.2	147.9				

13210 Каматне стопе правних лица на депозите на текућим и жиро рачунима
Interest rates of legal entities for deposits on current and giro accounts



13220 Каматне стопе правних лица на орочене депозите до једног месеца
Interest rates of legal entities for time deposits up to one month



..... реалне каматне стопе /real interest rates
— номиналне каматне стопе /nominal interest rates

Серија Series	Год. Year	I Jan	II Feb	III Mar	IV Apr	V May	VI Jun	VII Jul	VIII Aug	IX Sep	X Oct	XI Nov	XII Dec
13210	2005	0.14	0.14	0.14	0.10	0.08	0.09	0.09	0.09	0.09	0.09	0.10	0.10
13210	2006	0.10	0.10	0.11	0.12	0.13	0.14	0.14	0.16	0.15	0.15	0.15	0.15
13210	2007	0.16	0.16	0.17	0.16	0.17	0.10	0.13	0.12				
13220	2005	0.82	0.85	0.88	0.85	0.93	0.86	0.86	0.84	0.74	0.80	0.73	0.82
13220	2006	0.86	0.90	0.92	1.00	1.06	1.06	1.03	1.06	1.06	1.07	1.02	0.97
13220	2007	0.93	0.90	0.84	0.81	0.81	0.73	0.69	0.70				

МЕТОДОЛОШКА ОБЈАШЊЕЊА

Публикација ТРЕНДОВИ има за циљ да носиоцима економске политике земље пружи ажурну информацију о текућим кретањима у привреди, као и о њиховим дугорочним и/или цикличним понашањима. Зато су на графиконима приказане и тренд-циклус компонента, заједно са оригиналним месечним подацима, док су у табелама дати само оригинални подаци - базни или ланчани индекси за текућу и две претходне године.

База индексних података који се презентују годишње се ажурира прерачунавањем индекса текуће године у односу на претходну годину као базу (=100).

За сваку презентовану област економске активности даје се и текстуална анализа кретања праћених појава за период обрађен у датом броју публикације.

Почев од првог броја ове публикације (март 2004), серије из (одговарајућих) области се приказују према **Класификацији делатности (КД)** која се примењује од јануара 2001. године, а знатно се разликује од **Јединствене класификације делатности (ЈКД)** која је била у примени више од 20 година. Део података по КД статистика прикупља од јануара 2004, док се подаци за претходне месеце добијају компилацијом старих података из ЈКД у КД.

ТРЕНДОВИ, као и база података иза њих, заснивају се на подацима Републичког завода за статистику Србије и Народне банке Србије, а од јануара 2003. и на подацима Министарства финансија и економије - Управа за јавна плаћања, Централа, Београд. Од јануара 2003. послове ЗОП-а, о бруто наплати и расподели јавних прихода, преузеле су Национална штедионица и Министарство финансија - Управа за трезор - Централа Београд, потребни подаци су расположиви. Податке о новчаним токовима прикупљају пословне банке и прослеђују их Народној банци Србије.

Посебно напомињемо да од другог квартала 1999. године серије не садрже податке за Косово и Метохију.

METHODOLOGICAL EXPLANATIONS

The ultimate aim of the TRENDS publication is to provide accurate information on current economic trends to the economic policy makers, as well as information on their long-term and/or cyclical behavior. For this reason, the graphs present both, the original monthly data and the trend-cycle components, while the tables present only original data - base or chain indices for the current and two previous years.

Database of index data, which are presented in the publication, is being made accurate by recalculating indices according to the preceding year as the referent year (=100).

For each sector of economic activities covered by the publication, there is a regular short analysis of current economic trends in the observed period.

*Starting March 2004, when the first issue of this publication was announced, data series (for appropriate sectors) are presented in terms of **Classification of Activities (CA)**, which has been applying since January 2001. There is quite a difference between **CA** and **Uniform Classification of Activities (UCA)**, which was in use for over twenty years. Statistics has been collecting data by **CA** methodology for some of the sectors since January 2004, while data for previous months are obtained by compiling data collected by **UCA** methodology.*

TRENDS, as well as data base beyond, use data collected by Statistical Office of the Republic of Serbia, by National Savings Bank and, since January 2003, by Ministry of Finances and Economy - Directorate for public payments in Belgrade (Also, since January 2003, tasks of Clearing and Payment Service concerning data collection for gross revenues and distribution of public revenues, have been taken over by National Savings Bank and Ministry of Finances - Treasury Administration, Belgrade and these requisite data are available. The data on monetary flows have been collected by commercial banks and passed to National Bank of Serbia).

Specially remarked is the fact that starting the second quarter 1999, all the series do not include data for Kosovo and Metohia.

Серије података о привредним кретањима покривају следеће области:

- (1) Активности,
- (2) Финална тражња,
- (3) Спољна трговина,
- (4) Запосленост,
- (5) Расподела,
- (6) Цене и
- (7) Монетарни сектор.

База података

У Републичком заводу за статистику све серије у статистици су организоване у базу података (сачињену из две аналогне логичке целине ТРЕНДАГРЕГАТ и ТРЕНДИНДЕКС). База садржи преко 600 серија.

У публикацији: "Упутство за коришћење базе индекса Економски тренд - ЕКТ серија индекса о привредним кретањима" (ММ бр. 384, СЗС, 1999), објашњена је процедура којом се може приступити базама података. Слична процедура ће бити примењена и на инсталацији Републичког завода за статистику и описана у адекватној, аналогној публикацији.

На сличан начин ће бити компилиране методолошке публикације у којима је описана концепција изградње база временских серија : "Интерна методологија базе података - Серије агрегата и индекса о привредним кретањима-Екотренд" (РД, год-VII, бр. 7, СЗС, 1993) и "База индекса Економски тренд - ЕКТ - Припрема и ажурирање серија индекса о привредним кретањима за СР Југославију" (МСРД бр. 36, СЗС, 1997).

Остале методолошке напомене

Тренд - циклус компонента је рачуната методом *X11*, компјутерским пакетом *X11-ARIMA*, који је развила канадска статистика.

Trends for economic indicators cover the following areas:

- (1) *Activities,*
- (2) *Final demand,*
- (3) *External trade,*
- (4) *Employment,*
- (5) *Distribution,*
- (6) *Prices,*
- (7) *Monetary sector.*

Data bases

There is time series data base available in Statistical Office of Republic of Serbia. The base consists of two analogue logical parts: TRENDAGREGATE and TRENDINDEX. There are over 600 time series in the base.

The publication titled "Instructions for Use of Index Data Base Economic Trend - EKT Indices Series on Economic Trends" (MM, No. 384, FSO, 1999), edited by FSO of Yugoslavia, describes the procedure which enables access to the bases. The similar procedure is going to be applied in the Republic Statistic, and is going to be described in the adequate publication

Another two methodological publications that explain the plan for building time series data bases are also going to be compiled: "Internal Methodology of Data Base - Series of Aggregates and Indices on Economic Trends - Ekotrend", (RD, Year - VII, No. 7, FSO, 1993) and "Economic Trend Database - EKT- Creation and Updating of Index Series on Economic Trends for FR Yugoslavia" (MSRD, No. 36, FSO, 1997).

Other methodological remarks

The trend - cycle component is calculated by X11 method, by means of the X11-ARIMA program package, developed by Statistics of Canada.

Серије **индекса индустријске производње (укупно и по секторима)**, као и одговарајуће серије **залиха готових производа у индустријској производњи**, изведене су из података о физичком обиму производње према статистичкој методологији пондерисања и агрегирања података из ове области.

Часови рада на градилиштима обухватају стварно одрађене часове радника ангажованих на градилиштима у редовном радном времену, као и у прековременим сатима, за све раднике у предузећима из области грађевинарства као и у јединицама које обављају грађевинску делатност а налазе се у саставу не-грађевинских предузећа.

Просечну нето зараду запослених, без пореза и доприноса, према методологији Републичког завода за статистику, чини просечна бруто зарада умањена за порезе и доприносе. **Бруто зараду запослених** чине: зараде које су запослени остварили за обављен рад и време проведено на раду, увећана зарада, накнада зараде и друга примања.

Подаци о **примањима и издавањима становништва** се неће надаље евалуирати, те се одговарајуће серије завршавају са децембром 2002. године.

У складу са Законом о изменама и допунама Закона о радним односима ("Службени гласник РС" бр. 28/2001), од 1.6.2001. године **зараде запослених** прате се по бруто обрачуна.

Номинални монетарни агрегат - новчана маса **M1**, исказана је као месечно стање и дефинисана као збир готовог новца у оптицају и депозитног новца.

Депозитни новац обухвата средства на жиро, текућим и другим рачунима власника новчаних средстава, као и новчана средства на рачунима локалне самоуправе са плаћањима без ограничења.

Index series of industrial production (total and by sectors), as well as analogues index series of stocks of manufactured goods in industrial production, are obtained from data on volume of the production by means of statistical methodology for evaluation of totals from weighted data..

Hours of work performed at construction sites include working hours of workers engaged at construction sites during the regular working time and overtime work, for all the workers in enterprises from the field of construction, as well as in the units that perform construction activity and are in composition of non-construction enterprises.

Average net wages (salaries) of the employees', without taxes and contributions (according to the methodology applied by Statistical Office of Serbia) are represented by wages (salaries) - gross, reduced for taxes and contributions. Employees' wages (salaries) - gross consist of: wages realized by employees for work done and time spent at work, higher wages, remunerations and other incomes.

Data on receipts and expenditure of population are not going to be evaluated anymore. Thus, series of these data end by December 2002.

According to the Law on Changes and Amendments to the Labor Relations ("Official Gazette of RS" No. 28/2001.), of 1.6.2001 the salaries of the employees are recorded on the gross calculation basis.

Nominal monetary aggregate - money supply M1 is presented as a monthly balance and it is defined as the sum of cash money in circulation and deposit money.

Deposit money covers resources on giro and current accounts and resources of municipality government with unlimited payments.

Номинални монетарни агрегат - новчана маса **M2**, исказана је као месечно стање и дефинисана као збир новчане масе M1 и динарских депозита (краткорочних и дугорочних).

Номинални монетарни агрегат - новчана маса **M3**, исказана је као месечно стање и дефинисана као збир новчане масе M2 и девизних депозита (без старе девизне штедње).

Каматне стопе су дате на месечном нивоу.

Сви подаци су дати на месечном нивоу на бази просека претходне године (=100), укључујући и токове монетарних агрегата. Изузетак чине серије о ценама које су представљене и ланчаним индексима (претходни месец = 100). Ово је учињено да би се прегледније пратиле месечне промене цена.

Пре кратке анализе сваке области економске активности, дат је списак презентованих серија.

Nominal monetary aggregate – money supply M2 is presented as a monthly balance and it is defined as a sum of money supply M1 and Dinars deposits money (short-term and long-term).

Nominal monetary aggregate – money supply M3 is presented as a monthly balance and it is defined as a sum of money supply M2 and devises deposits money (without old devises savings).

Interest rates are given on monthly level.

All data present monthly series based on the preceding year average (= 100), including the trends of monetary aggregates. The exception are the series on prices represented by base indices as well as by the chain monthly indices (preceding month = 100). This has been done in order to obtain a better insight on monthly changes of prices.

For each economic activity sector, before short analytic comments, there is a list of the presented series.

CIP – Каталогизација у публикацији
Народна библиотека Србије, Београд

311

ТРЕНДОВИ = *Trends* / Република Србија.
Републички завод за статистику ; за издавача
Драган Вукмировић . - 2004 (март) - . -
Београд (Милана Ракића 5) : Републички
завод за статистику , 2004- (Београд :
Републички завод за статистику) . - 29 *cm*

ISSN 1820-1148 = Трендови - Република
Србија. Републички завод за статистику
COBISS. SR-ID 114642700

Штампа:

Република Србија,
Републички завод за статистику Србије
Београд, Милана Ракића 5

Printed by:

*Republic of Serbia,
Statistical Office of the Republic of Serbia
Belgrade, Milana Rakića 5*

Тираж: 250***Circulation:*** 250