

ИЗБОРИ

ЗА НАРОДНЕ ПОСЛАНИКЕ
НАРОДНЕ СКУПШТИНЕ
РЕПУБЛИКЕ СРБИЈЕ

одржани 21.01.2007. године

Република Србија
Републички завод за статистику

ИЗБОРИ

ЗА НАРОДНЕ ПОСЛАНИКЕ
НАРОДНЕ СКУПШТИНЕ
РЕПУБЛИКЕ СРБИЈЕ

одржани 21.01.2007.

Издаје и штампа: Републички завод за статистику Србије
Београд, Милана Ракића 5
тел: 2412 - 922, факс 2411 - 260

За издавача: др Драган Вукмировић, директор

Редакција: Јованка Шалиновић, Мр Звонко Штајнер, Зоран Глигорић,
Велизар Прокопић, Ненад Трифуновић, Драган В. Поповић,
Мира Станковић, Душан Вуковић, Неђељко Ћаласан и Ивана Аџић

CIP - Каталогизација у публикацији
Народна библиотека Србије, Београд

31:342.82(497.11)"2007"

**ИЗБОРИ за народне посланике Народне
скупштине Републике Србије, одржани 21.01.
2007.** / [приредио] Републички завод за
статистику Србије ; [редакција Јованка
Шалиновић . . . и др.]. - Београд :
Републички завод за статистику Србије, 2007
(Београд : Републички завод за статистику
Србије). – 105 стр. : граф. прикази,
табеле ; 30 cm

На врху насл. стр. : Република Србија. –
Тираж 360. - Стр. 3: Предговор / Драган
Вукмировић.

ISBN 978-86-84433-64-2

1. Србија. Републички завод за статистику

а) Народни посланици – Избори – Србија –
2007 – Статистика
COBISS.SR-ID 138037516

ПРЕДГОВОР

Избори за народне посланике Народне скупштине Републике Србије расписани су одлуком председника Републике Србије. Избори су одржани 21. јануара 2007. године, у складу са Законом о избору народних посланика.

На основу Упутства за спровођење Закона о избору народних посланика, одељак XI, члан 44, Републичке изборне комисије, Републички завод за статистику Србије припремио је и извршио статистичку обраду и презентацију резултата избора. Стручне екипе Републичког завода за статистику при Републичкој изборној комисији извршиле су обраду података на основу записника бирачких одбора са бирачких места у општинама, бирачких места у иностранству, као и бирачких места у заводима за извршење заводских санкција. Такође, извршена је обрада и презентација података о излазности бирача у току гласања, као и привремених резултата до објављивања коначних резултата, које је саопштила Републичка изборна комисија.

Због повреде законске процедуре, Републичка изборна комисија је поништила гласање на шест бирачких места. На овим бирачким местима гласање је поновљено 8. фебруара 2007. године.

На основу пресуде Врховног суда Србије, у обраду су ушли и подаци са осам бирачких места на којима није поништено гласање, без обзира на мање логичко-рачунске недостатке.

У овој публикацији Републички завод за статистику Србије објављује резултате избора за народне посланике Народне скупштине Републике Србије, до нивоа општине. Заинтересовани корисници могу да се обрате Заводу за резултате избора на нивоу бирачких места, који су припремљени у електронској форми.

Београд, фебруар 2007.

Директор,
др Драган Вукмировић

САДРЖАЈ

Предговор	3
-----------------	---

Резултати избора за народне посланике Народне скупштине Републике Србије одржаних 21. јануара 2007. године

1. Резултати гласања	7
2. Број гласова и мандата по изборним листама	7
3. Резултати гласања - по општинама	8
4. Освојени гласови изборних листа - по општинама	20

Графикони

- Резултати за Републику Србију и расподела мандата	47
- Резултати изборних листа које су прешле цензус	48
- Резултати изборних листа са преко 4% добијених гласова, до нивоа општине	51

**РЕЗУЛТАТИ ИЗБОРА ЗА НАРОДНЕ ПОСЛАНИКЕ
НАРОДНЕ СКУПШТИНЕ РЕПУБЛИКЕ СРБИЈЕ - 21. јануар 2007.**

Република Србија

1. Резултати гласања - општи подаци

1	Број утврђених бирачких места	8539	
2	Број и % бирачких места за која су обрађени резултати	8539	100,00%
3	Број и % бирачких места за која нису обрађени резултати	0	0,00%
4	Број бирача уписаних у бирачки списак	6653851	
5	Број и % бирача који су гласали	4033586	60,62%
6	Број примљених гласачких листића	6700816	
7	Број неупотребљених гласачких листића	2667249	
8	Број и % гласачких листића који нису убачени у гласачке кутије	786	0,02%
9	Број гласачких листића који су се налазили у гласачким кутијама	4032800	
10	Број и % неважећих гласачких листића	65468	1,62%
11	Број и % важећих гласачких листића	3967335	98,36%

2. Број гласова и мандата по изборним листама

Редослед по броју мандата	Назив изборне листе	Број гласова које је листа добила	% од броја бирача који су гласали	Број освојених мандата	% освојених мандата
1	Српска радикална странка - др Војислав Шешељ	1153453	28,60	81	32,40
2	Демократска странка - Борис Тадић	915854	22,71	64	25,60
3	Демократска странка Србије - Нова Србија - др Војислав Коштуница	667615	16,55	47	18,80
4	Г17 плус - Млађан Динкић	275041	6,82	19	7,60
5	Социјалистичка партија Србије	227580	5,64	16	6,40
6	Либерално демократска партија - Грађански савез Србије - Социјалдемократска унија - Лига социјалдемократа Војводине - Чедомир Јовановић	214262	5,31	15	6,00
7	Савез војвођанских Мађара - Јожеф Каса	52510	1,30	3	1,20
8	Коалиција Листа за Санџак - др Сулејман Угљанин	33823	0,84	2	0,80
9	Унија Рома Србије - др Рајко Ђурић	17128	0,42	1	0,40
10	Коалиција Албанаца Прешевске долине	16973	0,42	1	0,40
11	Ромска партија - Шајн Срђан	14631	0,36	1	0,40
12	Српски покрет обнове - Вук Драшковић	134147	3,33	0	0,00
13	Партија уједињених пензионера Србије (ПУПС) - др Јован Кркобабић и Социјалдемократска партија (СДП) - др Небојша Човић	125342	3,11	0	0,00
14	Покрет снага Србије - Богољуб Карић	70727	1,75	0	0,00
15	Бранко Павловић - "Зато што мора боље"	15722	0,39	0	0,00
16	Коалиција Мађарска слога - Андраш Агоштон - др Пал Шандор	12940	0,32	0	0,00
17	Коалиција "Војвођанске партије" - мр Игор Курјачки	7359	0,18	0	0,00
18	Демократска заједница Србије - др Обрен Јоксимовић	5438	0,13	0	0,00
19	Социјалдемократија - Ненад Вукасовић	4909	0,12	0	0,00
20	Реформистичка странка - др Александар Вишњић	1881	0,05	0	0,00

РЕЗУЛТАТИ ИЗБОРА ЗА НАРОДНЕ ПОСЛАНИКЕ

3. Резултати гласања

Управни округ Општина	Број утврђених бирачких места	Број бирача уписаних у бирачки списак*	Бирачи који су гласали	
			број	%
РЕПУБЛИКА СРБИЈА	8539	6653851	4033586	60,62
Централна Србија	6430	4858419	2914054	59,98
Војводина	1765	1702644	1049941	61,67
Косово и Метохија	267	101956	54954	53,90
Град Београд	1127	1512675	891024	58,90
Барајево	26	21782	13503	61,99
Вождовац	82	146469	85361	58,28
Врачар	60	61965	35958	58,03
Гроцка	38	64804	36271	55,97
Звездара	73	131797	75645	57,40
Земун	103	146084	85471	58,51
Лазаревац	64	50923	34808	68,35
Младеновац	59	47447	28098	59,22
Нови Београд	137	212356	130429	61,42
Обреновац	55	63090	36954	58,57
Палилула	122	151192	85436	56,51
Раковица	53	96571	56915	58,94
Савски Венац	37	44619	26072	58,43
Сопот	33	17229	9696	56,28
Стари Град	56	60205	35028	58,18
Чукарица	104	163403	95473	58,43
Сурчин	25	32739	19906	60,80
Северно-бачки округ	182	173459	103357	59,59
Бачка Топола	49	31889	18658	58,51
Мали Иђош	25	10650	6193	58,15
Суботица	108	130920	78506	59,96
Средње-банатски округ	190	165513	107741	65,10
Житиште	31	16074	10813	67,27
Зрењанин	67	106764	69420	65,02
Нова Црња	25	9486	6490	68,42
Нови Бечеј	31	20740	12764	61,54
Сечањ	36	12449	8254	66,30
Северно-банатски округ	216	137146	83529	60,91
Ада	29	16404	9199	56,08
Кањижа	41	23528	14225	60,46
Кикинда	60	54514	35852	65,77
Нови Кнежевац	22	10148	6279	61,87
Сента	32	21844	11184	51,20
Чока	32	10708	6790	63,41
Јужно-банатски округ	267	268673	157070	58,46
Алибунар	24	19632	10751	54,76
Бела Црква	20	16966	9856	58,09
Вршац	56	46863	28902	61,67
Ковачица	21	23403	13178	56,31
Ковин	24	30116	17415	57,83
Опово	25	8584	5051	58,84
Панчево	74	113040	65478	57,92
Пландиште	23	10069	6439	63,95

* Збир броја бирача за централну Србију, Војводину и Косово и Метохију већи је од утврђеног броја бирача у Републици Србији за број бирача уписаних у посебне изводе из бирачких спискова.

НАРОДНЕ СКУПШТИНЕ РЕПУБЛИКЕ СРБИЈЕ – 21. јануар 2007.
- по општинама

Број гласачких листића			Неважећи гласачки листићи		Важећи гласачки листићи	
примљених	неупотребљених	употребљених				
			број	%	број	%
6700816	2667249	4032800	65468	1,62	3967335	98,36
4857963	1943929	2913494	49475	1,70	2864022	98,28
1702481	652539	1049721	15036	1,43	1034685	98,55
101947	46993	54948	661	1,20	54287	98,79
1512678	621679	890845	13637	1,53	877211	98,45
21737	8260	13503	186	1,38	13320	98,64
146546	61185	85343	1326	1,55	84017	98,43
61923	25965	35957	558	1,55	35399	98,45
64745	28474	36265	515	1,42	35750	98,56
131596	55951	75622	1094	1,45	74528	98,52
146129	60658	85448	1272	1,49	84176	98,48
50943	16135	34799	646	1,86	34153	98,12
47437	19339	28098	579	2,06	27519	97,94
212484	82055	130400	1914	1,47	128486	98,51
63086	26132	36951	701	1,90	36250	98,09
151186	65749	85425	1245	1,46	84180	98,53
96629	39714	56899	848	1,49	56051	98,48
44622	18550	26068	367	1,41	25701	98,58
17229	7533	9695	207	2,13	9488	97,85
60200	25172	35020	529	1,51	34491	98,47
163448	67975	95447	1304	1,37	94143	98,61
32738	12832	19905	346	1,74	19559	98,26
173454	70097	103336	1417	1,37	101919	98,61
31885	13227	18653	226	1,21	18427	98,76
10648	4455	6191	98	1,58	6093	98,39
130921	52415	78492	1093	1,39	77399	98,59
165382	57641	107726	1351	1,25	106375	98,73
16074	5261	10810	141	1,30	10669	98,67
106633	37213	69410	778	1,12	68632	98,86
9485	2995	6490	117	1,80	6373	98,20
20743	7979	12762	187	1,47	12575	98,52
12447	4193	8254	128	1,55	8126	98,45
137134	53605	83521	1397	1,67	82124	98,32
16403	7204	9198	156	1,70	9042	98,29
23517	9292	14224	198	1,39	14026	98,60
54528	18676	35848	608	1,70	35240	98,29
10150	3871	6279	139	2,21	6140	97,79
21828	10644	11182	174	1,56	11008	98,43
10708	3918	6790	122	1,80	6668	98,20
268648	111578	157022	2626	1,67	154396	98,30
19628	8877	10749	183	1,70	10566	98,28
16964	7108	9856	169	1,71	9687	98,29
46843	17941	28901	461	1,60	28440	98,40
23402	10224	13171	235	1,78	12936	98,16
30116	12701	17413	256	1,47	17157	98,52
8584	3533	5048	103	2,04	4945	97,90
113046	47568	65446	1102	1,68	64344	98,27
10065	3626	6438	117	1,82	6321	98,17

РЕЗУЛТАТИ ИЗБОРА ЗА НАРОДНЕ ПОСЛАНИКЕ

3. Резултати гласања

Управни округ Општина	Број утврђених бирачких места	Број бирача уписаних у бирачки списак*	Бирачи који су гласали	
			број	%
Западно-бачки округ	173	172779	104116	60,26
Апатин	29	27326	16431	60,13
Кула	40	37892	23510	62,04
Оџаци	28	28382	17439	61,44
Сомбор	76	79179	46736	59,03
Јужно-бачки округ	471	523049	326266	62,38
Бач	26	13526	9413	69,59
Бачка Паланка	43	48556	31726	65,34
Бачки Петровац	11	12174	7553	62,04
Беочин	15	12706	8174	64,33
Бечеј	38	34477	20067	58,20
Врбас	36	36650	23284	63,53
Жабалъ	31	20847	12053	57,82
Нови Сад-град	177	286823	176109	61,40
Србобран	28	13913	8976	64,52
Сремски Карловци	10	7980	4771	59,79
Темерин	31	23194	15777	68,02
Тител	25	12203	8363	68,53
Сремски округ	266	262025	167862	64,06
Инђија	36	39815	25714	64,58
Ириг	14	9229	5866	63,56
Пећинци	30	15721	10405	66,19
Рума	43	46813	29662	63,36
Сремска Митровица	56	68384	44818	65,54
Стара Пазова	48	51263	32296	63,00
Шид	39	30800	19101	62,02
Мачвански округ	398	271376	166151	61,23
Богатић	31	26082	16097	61,72
Владимирци	45	16595	10240	61,71
Коцељева	34	12562	7729	61,53
Крупанъ	33	15654	9429	60,23
Лозница	89	72990	42232	57,86
Љубовија	37	12879	8707	67,61
Мали Зворник	29	11832	6428	54,33
Шабац	100	102782	65289	63,52
Колубарски округ	295	153464	97873	63,78
Ваљево	118	81302	50119	61,65
Лајковац	35	12716	9625	75,69
Љиг	30	10853	7779	71,68
Мионица	39	12692	9318	73,42
Осечина	21	11757	7607	64,70
УБ	52	24144	13425	55,60
Подунавски округ	182	185742	102896	55,40
Велика Плана	47	39253	21807	55,55
Смедерево	78	100132	54272	54,20
Смедеревска Паланка	57	46357	26817	57,85

НАРОДНЕ СКУПШТИНЕ РЕПУБЛИКЕ СРБИЈЕ – 21. јануар 2007.

- по општинама

Број гласачких листића			Неважећи гласачки листићи		Важећи гласачки листићи	
примљених	неупотребљених	употребљених				
			број	%	број	%
172661	68545	104073	1292	1,24	102781	98,72
27329	10898	16427	248	1,51	16179	98,47
37762	14252	23508	256	1,09	23252	98,90
28383	10944	17433	167	0,96	17266	99,01
79187	32451	46705	621	1,33	46084	98,60
523177	196911	326216	4216	1,29	322000	98,69
13526	4113	9413	153	1,63	9260	98,37
48545	16819	31724	418	1,32	31306	98,68
12174	4621	7551	66	0,87	7485	99,10
12703	4529	8174	125	1,53	8049	98,47
34472	14405	20066	271	1,35	19795	98,64
36650	13366	23281	359	1,54	22922	98,45
20825	8772	12052	166	1,38	11886	98,61
286952	110843	176072	2060	1,17	174012	98,81
13916	4940	8975	137	1,53	8838	98,46
7980	3209	4771	53	1,11	4718	98,89
23239	7462	15774	311	1,97	15463	98,01
12195	3832	8363	97	1,16	8266	98,84
262025	94162	167827	2737	1,63	165090	98,35
39794	14080	25710	340	1,32	25370	98,66
9229	3363	5866	107	1,82	5759	98,18
15723	5318	10405	210	2,02	10195	97,98
46829	17166	29661	451	1,52	29210	98,48
68379	23561	44805	802	1,79	44003	98,18
51278	18982	32280	490	1,52	31790	98,43
30793	11692	19100	337	1,76	18763	98,23
271404	105253	166123	3572	2,15	162551	97,83
26082	9985	16091	294	1,83	15797	98,14
16594	6354	10238	220	2,15	10018	97,83
12562	4833	7729	179	2,32	7550	97,68
15665	6236	9429	276	2,93	9153	97,07
72981	30749	42217	939	2,22	41278	97,74
12879	4172	8707	260	2,99	8447	97,01
11832	5404	6426	183	2,85	6243	97,12
102809	37520	65286	1221	1,87	64065	98,13
153334	55461	97862	2303	2,35	95559	97,64
81177	31058	50109	1250	2,49	48859	97,49
12716	3091	9624	242	2,51	9382	97,48
10853	3074	7779	171	2,20	7608	97,80
12685	3367	9318	144	1,55	9174	98,45
11757	4150	7607	233	3,06	7374	96,94
24146	10721	13425	263	1,96	13162	98,04
185736	82840	102875	1711	1,66	101164	98,32
39249	17442	21803	412	1,89	21391	98,09
100124	45852	54260	807	1,49	53453	98,49
46363	19546	26812	492	1,83	26320	98,15

РЕЗУЛТАТИ ИЗБОРА ЗА НАРОДНЕ ПОСЛАНИКЕ

3. Резултати гласања

Управни округ Општина	Број утврђених бирачких места	Број бирача уписаних у бирачки списак*	Бирачи који су гласали	
			број	%
Браничевски округ	311	193318	107858	55,79
Велико Градиште	36	20706	10698	51,67
Голубац	30	9345	5917	63,32
Жабари	37	13531	6945	51,33
Жагубица	18	12514	7908	63,19
Кучево	43	19065	10244	53,73
Мало Црниће	29	14200	6807	47,94
Петровац	50	34613	18208	52,60
Пожаревац	68	69344	41131	59,31
Шумадијски округ	353	257006	164871	64,15
Аранђеловац	39	39043	24611	63,04
Баточина	35	10726	7303	68,09
Кнић	36	12730	8158	64,08
Крагујевац-град	165	156306	99056	63,37
Лапово	11	7516	4806	63,94
Рача	31	10737	6848	63,78
Топола	36	19948	14089	70,63
Поморавски округ	288	210816	122417	58,07
Деспотовац	44	25341	13252	52,29
Јагодина	91	64960	37793	58,18
Параћин	55	51777	32327	62,44
Рековац	36	11157	7379	66,14
Свилајнац	30	26743	14483	54,16
Ђуприја	32	30838	17183	55,72
Борски округ	202	135116	70132	51,91
Бор	48	46786	25075	53,60
Кладово	41	24531	12976	52,90
Мајданпек	41	19525	11249	57,61
Неготин	72	44274	20832	47,05
Зајечарски округ	214	118187	70966	60,05
Бољевац	37	12844	8083	62,93
Зајечар	69	58276	35431	60,80
Књажевац	76	30842	18218	59,07
Сокобања	32	16225	9234	56,91
Златиборски округ	530	259495	159461	61,45
Ариље	35	16036	11051	68,91
Бајина Башта	54	22395	14613	65,25
Косјерић	30	11114	7645	68,79
Нова Варош	41	15647	9943	63,55
Пожега	53	26397	16628	62,99
Прибој	48	26144	14301	54,70
Пријеполје	78	34080	20382	59,81
Сјеница	71	25282	13737	54,34
Ужице	92	69638	42575	61,14
Чајетина	28	12762	8586	67,28

НАРОДНЕ СКУПШТИНЕ РЕПУБЛИКЕ СРБИЈЕ – 21. јануар 2007.
- по општинама

Број гласачких листића			Неважећи гласачки листићи		Важећи гласачки листићи	
примљених	неупотребљених	употребљених				
			број	%	број	%
193268	85410	107847	2020	1,87	105827	98,12
20706	10008	10698	175	1,64	10523	98,36
9346	3429	5917	109	1,84	5808	98,16
13526	6581	6945	125	1,80	6820	98,20
12514	4606	7907	148	1,87	7759	98,12
19064	8820	10243	222	2,17	10021	97,82
14198	7391	6806	114	1,67	6692	98,31
34615	16407	18205	352	1,93	17853	98,05
69299	28168	41126	775	1,88	40351	98,10
256767	91896	164805	2685	1,63	162120	98,33
38991	14380	24607	397	1,61	24210	98,37
10722	3419	7300	152	2,08	7148	97,88
12729	4571	8158	140	1,72	8018	98,28
156129	57073	99030	1520	1,53	97510	98,44
7515	2709	4806	117	2,43	4689	97,57
10736	3888	6834	124	1,81	6710	97,98
19945	5856	14070	235	1,67	13835	98,20
210918	88501	122358	2539	2,07	119819	97,88
25349	12097	13250	295	2,23	12955	97,76
64953	27160	37790	644	1,70	37146	98,29
51793	19466	32274	693	2,14	31581	97,69
11152	3773	7379	174	2,36	7205	97,64
26782	12299	14483	371	2,56	14112	97,44
30889	13706	17182	362	2,11	16820	97,89
134965	64833	70121	1382	1,97	68739	98,01
46775	21700	25073	395	1,58	24678	98,42
24530	11554	12976	309	2,38	12667	97,62
19390	8141	11243	233	2,07	11010	97,88
44270	23438	20829	445	2,14	20384	97,85
118179	47212	70963	1443	2,03	69520	97,96
12837	4753	8084	213	2,64	7871	97,38
58288	22857	35428	664	1,87	34764	98,12
30829	12611	18217	368	2,02	17849	97,97
16225	6991	9234	198	2,14	9036	97,86
259567	100103	159439	2042	1,28	157397	98,71
16036	4985	11051	233	2,11	10818	97,89
22381	7768	14613	256	1,75	14357	98,25
11114	3469	7645	101	1,32	7544	98,68
15646	5703	9943	119	1,20	9824	98,80
26381	9753	16628	257	1,55	16371	98,45
26140	11839	14297	148	1,03	14149	98,94
34088	13706	20378	175	0,86	20203	99,12
25283	11546	13736	69	0,50	13667	99,49
69746	27171	42561	557	1,31	42004	98,66
12752	4163	8587	127	1,48	8460	98,53

РЕЗУЛТАТИ ИЗБОРА ЗА НАРОДНЕ ПОСЛАНИКЕ

3. Резултати гласања

Управни округ Општина	Број утврђених бирачких места	Број бирача уписаних у бирачки списак*	Бирачи који су гласали	
			број	%
Моравички округ	269	188370	118293	62,80
Горњи Милановац	66	40667	26095	64,17
Ивањица	57	28359	16434	57,95
Лучани	42	19070	12225	64,11
Чачак	104	100274	63539	63,37
Рашки округ	362	258138	145679	56,43
Врњачка Бања	38	25102	15616	62,21
Краљево	129	112459	61934	55,07
Нови Пазар	89	70981	39503	55,65
Рашка	47	21756	13297	61,12
Тутин	59	27840	15329	55,06
Расински округ	367	221971	143377	64,59
Александровац	62	24812	16339	65,85
Брус	48	15397	10108	65,65
Варварин	40	17064	10999	64,46
Крушевац	131	116645	74574	63,93
Трстеник	67	39376	25310	64,28
Ћићевац	19	8677	6047	69,69
Нишавски округ	426	340880	210565	61,77
Алексинач	91	46335	28032	60,50
Гаџин Хан	36	8843	5922	66,97
Дољевац	37	15031	10402	69,20
Мерошина	26	11923	8367	70,18
Град Ниш	172	235868	143618	60,89
Ражањ	22	8680	5503	63,40
Сврљиг	42	14200	8721	61,42
Топлички округ	201	82899	54906	66,23
Блаце	31	11132	8176	73,45
Житорађа	27	14301	9587	67,04
Куршумлија	52	17774	9930	55,87
Прокупље	91	39692	27213	68,56
Пиротски округ	189	84413	55677	65,96
Бабушница	44	12514	8130	64,97
Бела Паланка	37	10839	8008	73,88
Димитровград	23	9564	6313	66,01
Пирот	85	51496	33226	64,52
Јабланички округ	363	195966	127122	64,87
Бојник	30	9740	6652	68,30
Власотинце	58	25708	18464	71,82
Лебане	42	20547	12993	63,24
Лесковац	195	127828	83210	65,10
Медвеђа	26	9990	4593	45,98
Црна Трава	12	2153	1210	56,20

НАРОДНЕ СКУПШТИНЕ РЕПУБЛИКЕ СРБИЈЕ – 21. јануар 2007.

- по општинама

Број гласачких листића			Неважећи гласачки листићи		Важећи гласачки листићи	
примљених	неупотребљених	употребљених				
			број	%	број	%
188357	70064	118265	2076	1,75	116189	98,22
40664	14569	26090	459	1,76	25631	98,22
28357	11923	16431	271	1,65	16160	98,33
19057	6832	12225	240	1,96	11985	98,04
100279	36740	63519	1106	1,74	62413	98,23
258143	112464	145669	1908	1,31	143761	98,68
25101	9485	15616	300	1,92	15316	98,08
112474	50540	61933	969	1,56	60964	98,43
70991	31488	39494	241	0,61	39253	99,37
21750	8453	13297	280	2,11	13017	97,89
27827	12498	15329	118	0,77	15211	99,23
221958	78581	143362	2705	1,89	140657	98,10
24806	8467	16338	396	2,42	15942	97,57
15397	5289	10105	188	1,86	9917	98,11
17064	6065	10999	164	1,49	10835	98,51
116660	42086	74567	1231	1,65	73336	98,34
39354	14044	25310	635	2,51	24675	97,49
8677	2630	6043	91	1,50	5952	98,43
340892	130326	210526	3550	1,69	206976	98,30
46332	18300	28028	538	1,92	27490	98,07
8843	2920	5923	127	2,14	5796	97,87
15031	4629	10402	203	1,95	10199	98,05
11915	3548	8367	149	1,78	8218	98,22
235880	92262	143583	2242	1,56	141341	98,41
8680	3177	5503	107	1,94	5396	98,06
14211	5490	8720	184	2,11	8536	97,88
82888	27982	54896	757	1,38	54139	98,60
11132	2956	8173	124	1,52	8049	98,45
14303	4716	9585	174	1,81	9411	98,16
17773	7843	9930	141	1,42	9789	98,58
39680	12467	27208	318	1,17	26890	98,81
84334	28657	55672	1198	2,15	54474	97,84
12513	4383	8128	169	2,08	7959	97,90
10816	2808	8007	176	2,20	7831	97,79
9534	3221	6313	164	2,60	6149	97,40
51471	18245	33224	689	2,07	32535	97,92
195976	68854	127108	2070	1,63	125038	98,36
9740	3088	6652	96	1,44	6556	98,56
25716	7252	18461	302	1,64	18159	98,35
20547	7554	12991	205	1,58	12786	98,41
127830	44620	83202	1383	1,66	81819	98,33
9990	5397	4593	76	1,65	4517	98,35
2153	943	1209	8	0,66	1201	99,26

РЕЗУЛТАТИ ИЗБОРА ЗА НАРОДНЕ ПОСЛАНИКЕ

3. Резултати гласања

Управни округ Општина	Број утврђених бирачких места	Број бирача уписаних у бирачки списак*	Бирачи који су гласали	
			број	%
Пчињски округ	353	188587	104786	55,56
Босилеград	31	8716	5385	61,78
Бујановац	55	35881	16300	45,43
Владичин Хан	53	18854	10612	56,29
Врање	106	71471	46744	65,40
Прешево	38	30593	10462	34,20
Сурдулица	44	18242	12240	67,10
Трговиште	26	4830	3043	63,00
Косовски округ	91	32402	15702	48,46
Косово Поље	15	5038	1253	24,87
Липљан	18	6318	3757	59,47
Обилић	10	3284	1129	34,38
Подујево	1	9	9	100,00
Приштина	26	9490	4236	44,64
Урошевац	4	390	331	84,87
Штрпце	17	7873	4987	63,34
Пећки округ	16	1938	1307	67,44
Исток	4	488	346	70,90
Клина	4	482	339	70,33
Пећ	8	968	622	64,26
Призренски округ	7	1061	780	73,52
Ораховац	2	790	569	72,03
Призрен	5	271	211	77,86
Косовско-митровачки округ	94	46610	23575	50,58
Вучитрн	7	2235	1797	80,40
Звечан	10	7667	4161	54,27
Зубин Поток	21	5123	3923	76,58
Косовска Митровица	21	19233	5688	29,57
Лепосавић	33	12043	7768	64,50
Србица	2	309	238	77,02
Косовско-поморавски округ	59	19945	13590	68,14
Витина	6	2044	1467	71,77
Гњилане	21	9060	5860	64,68
Косовска Каменица	23	7824	5392	68,92
Ново Брдо	9	1017	871	85,64

НАРОДНЕ СКУПШТИНЕ РЕПУБЛИКЕ СРБИЈЕ – 21. јануар 2007.

- по општинама

Број гласачких листића			Неважећи гласачки листићи		Важећи гласачки листићи	
примљених	неупотребљених	употребљених				
			број	%	број	%
188599	83813	104758	1877	1,79	102881	98,18
8686	3301	5385	109	2,02	5276	97,98
35892	19592	16299	357	2,19	15942	97,80
18854	8242	10612	162	1,53	10450	98,47
71511	24767	46736	845	1,81	45891	98,18
30583	20121	10445	69	0,66	10376	99,18
18233	5993	12238	262	2,14	11976	97,84
4840	1797	3043	73	2,40	2970	97,60
32401	16699	15701	192	1,22	15509	98,77
5038	3785	1253	5	0,40	1248	99,60
6318	2561	3757	37	0,98	3720	99,02
3284	2155	1129	17	1,51	1112	98,49
9	0	9	0	0,00	9	100,00
9489	5253	4235	54	1,27	4181	98,70
390	59	331	0	0,00	331	100,00
7873	2886	4987	79	1,58	4908	98,42
1936	629	1307	24	1,84	1283	98,16
488	142	346	6	1,73	340	98,27
480	141	339	4	1,18	335	98,82
968	346	622	14	2,25	608	97,75
1061	281	776	9	1,15	767	98,33
790	221	569	5	0,88	564	99,12
271	60	207	4	1,90	203	96,21
46605	23030	23575	250	1,06	23325	98,94
2235	438	1797	15	0,83	1782	99,17
7667	3506	4161	38	0,91	4123	99,09
5123	1200	3923	30	0,76	3893	99,24
19233	13545	5688	63	1,11	5625	98,89
12038	4270	7768	104	1,34	7664	98,66
309	71	238	0	0,00	238	100,00
19944	6354	13589	186	1,37	13403	98,62
2044	577	1466	20	1,36	1446	98,57
9060	3200	5860	74	1,26	5786	98,74
7825	2433	5392	72	1,34	5320	98,66
1015	144	871	20	2,30	851	97,70

РЕЗУЛТАТИ ИЗБОРА ЗА НАРОДНЕ ПОСЛАНИКЕ

3. Резултати гласања

Управни округ Општина	Број утврђених бирачких места	Број бирача уписаних у бирачки списак*	Бирачи који су гласали	
			број	%
Иностранство	57	31334	9871	31,50
Алжир	1	134	33	24,63
Аустралија	1	434	73	16,82
Аустрија	3	2714	741	27,30
Белгија	1	215	111	51,63
Босна и Херцеговина	1	140	117	83,57
Бугарска	1	202	49	24,26
Велика Британија	1	572	215	37,59
Грчка	2	740	137	18,51
Данска	1	172	92	53,49
Израел	1	165	88	53,33
Италија	4	2021	597	29,54
Јужноафричка Република	1	122	36	29,51
Канада	1	747	170	22,76
Кипар	1	166	77	46,39
Либија	1	328	72	21,95
Мађарска	1	1054	66	6,26
Македонија	1	560	266	47,50
Мароко	1	143	73	51,05
Норвешка	1	387	107	27,65
Пољска	1	144	69	47,92
Румунија	1	167	106	63,47
Руска Федерација	1	995	153	15,38
Савезна Република Немачка	6	8257	2015	24,40
Сједињене Америчке Државе	3	1183	314	26,54
Словачка	1	505	59	11,68
Словенија	1	259	145	55,98
Украјина	1	95	50	52,63
Француска	3	2324	1032	44,41
Холандија	1	321	116	36,14
Хрватска	1	248	56	22,58
Црна Гора	6	2500	1269	50,76
Чешка Република	1	189	77	40,74
Швајцарска	3	2363	973	41,18
Шведска	2	768	317	41,28
Заводи за извршење заводских санкција	20	7082	4766	67,30

НАРОДНЕ СКУПШТИНЕ РЕПУБЛИКЕ СРБИЈЕ – 21. јануар 2007.

- по општинама

Број гласачких листића			Неважећи гласачки листићи		Важећи гласачки листићи	
примљених	неупотребљених	употребљених				
			број	%	број	%
31333	21462	9871	89	0,90	9782	99,10
134	101	33	0	0,00	33	100,00
434	361	73	0	0,00	73	100,00
2714	1973	741	12	1,62	729	98,38
215	104	111	3	2,70	108	97,30
140	23	117	1	0,85	116	99,15
202	153	49	1	2,04	48	97,96
572	357	215	2	0,93	213	99,07
740	603	137	1	0,73	136	99,27
172	80	92	0	0,00	92	100,00
165	77	88	1	1,14	87	98,86
2020	1423	597	2	0,34	595	99,66
122	86	36	0	0,00	36	100,00
747	577	170	1	0,59	169	99,41
166	89	77	0	0,00	77	100,00
328	256	72	2	2,78	70	97,22
1054	988	66	2	3,03	64	96,97
560	294	266	0	0,00	266	100,00
144	71	73	2	2,74	71	97,26
387	280	107	3	2,80	104	97,20
144	75	69	1	1,45	68	98,55
167	61	106	0	0,00	106	100,00
995	842	153	0	0,00	153	100,00
8256	6241	2015	23	1,14	1992	98,86
1183	869	314	4	1,27	310	98,73
505	446	59	1	1,69	58	98,31
259	114	145	0	0,00	145	100,00
95	45	50	0	0,00	50	100,00
2324	1292	1032	8	0,78	1024	99,22
321	205	116	0	0,00	116	100,00
248	192	56	1	1,79	55	98,21
2500	1231	1269	10	0,79	1259	99,21
189	112	77	0	0,00	77	100,00
2363	1390	973	4	0,41	969	99,59
768	451	317	4	1,26	313	98,74
7092	2326	4766	207	4,34	4559	95,66

РЕЗУЛТАТИ ИЗБОРА ЗА НАРОДНЕ ПОСЛАНИКЕ

4. Освојени гласови изборних листа

Део 1

Управни округ Општина	Број бирача који су гласали	Демократска странка - Борис Тадић		Г17 плус - Млађан Динкић		ЛДП - ГСС - СДУ - ЛСВ - Чедомир Јовановић		Српска радикална странка - др Војислав Шешељ	
		број	%	број	%	број	%	број	%
РЕПУБЛИКА СРБИЈА	4033586	915854	22,71	275041	6,82	214262	5,31	1153453	28,60
Централна Србија	2914054	656454	22,53	207162	7,11	130122	4,47	798307	27,40
Војводина	1049941	250070	23,82	65553	6,24	83446	7,95	334581	31,87
Косово и Метохија	54954	6208	11,30	1981	3,60	166	0,30	15761	28,68
Град Београд	891024	232915	26,14	45309	5,09	55896	6,27	266943	29,96
Барајево	13503	2870	21,25	485	3,59	323	2,39	4525	33,51
Вождовац	85361	22916	26,85	4238	4,96	5498	6,44	24089	28,22
Врачар	35958	12533	34,85	1722	4,79	4286	11,92	5761	16,02
Гроцка	36271	6613	18,23	1597	4,40	919	2,53	15262	42,08
Звездара	75645	21571	28,52	3868	5,11	5157	6,82	21130	27,93
Земун	85471	20664	24,18	3847	4,50	4783	5,60	33579	39,29
Лазаревац	34808	6591	18,94	1999	5,74	1072	3,08	8133	23,37
Младеновац	28098	5170	18,40	1471	5,24	1216	4,33	10494	37,35
Нови Београд	130429	36770	28,19	7012	5,38	9987	7,66	33460	25,65
Обреновац	36954	8867	23,99	1954	5,29	1366	3,70	12494	33,81
Палилула	85436	22628	26,49	4571	5,35	5410	6,33	27207	31,84
Раковица	56915	14499	25,47	3423	6,01	3117	5,48	17627	30,97
Савски Венац	26072	7876	30,21	1343	5,15	2592	9,94	5560	21,33
Сопот	9696	1795	18,51	467	4,82	196	2,02	3928	40,51
Стари Град	35028	12042	34,38	1649	4,71	4095	11,69	5686	16,23
Чукарица	95473	25068	26,26	4725	4,95	5443	5,70	28554	29,91
Сурчин	19906	4442	22,31	938	4,71	436	2,19	9454	47,49
Северно-бачки округ	103357	26858	25,99	7686	7,44	10316	9,98	17967	17,38
Бачка Топола	18658	3340	17,90	729	3,91	2498	13,39	3475	18,62
Мали Иђош	6193	940	15,18	231	3,73	306	4,94	1240	20,02
Суботица	78506	22578	28,76	6726	8,57	7512	9,57	13252	16,88
Средње-банатски округ	107741	24533	22,77	6904	6,41	11424	10,60	34100	31,65
Житиште	10813	1950	18,03	642	5,94	872	8,06	2870	26,54
Зрењанин	69420	17783	25,62	4746	6,84	7661	11,04	22333	32,17
Нова Црња	6490	1136	17,50	358	5,52	555	8,55	1951	30,06
Нови Бечеј	12764	2062	16,15	765	5,99	1740	13,63	4234	33,17
Сечањ	8254	1602	19,41	393	4,76	596	7,22	2712	32,86
Северно-банатски округ	83529	19611	23,48	5762	6,90	7675	9,19	18630	22,30
Ада	9199	2524	27,44	939	10,21	838	9,11	852	9,26
Кањижа	14225	4109	28,89	828	5,82	1630	11,46	676	4,75
Киkinда	35852	7361	20,53	2611	7,28	2826	7,88	13141	36,65
Нови Кнежевац	6279	1489	23,71	320	5,10	354	5,64	1788	28,48
Сента	11184	3046	27,24	708	6,33	1453	12,99	600	5,36
Чока	6790	1082	15,94	356	5,24	574	8,45	1573	23,17
Јужно-банатски округ	157070	40602	25,85	10787	6,87	12092	7,70	47654	30,34
Алибунар	10751	3132	29,13	679	6,32	900	8,37	3315	30,83
Бела Црква	9856	2353	23,87	601	6,10	570	5,78	3249	32,96
Вршац	28902	8056	27,87	1575	5,45	2263	7,83	7369	25,50
Ковачица	13178	4645	35,25	1197	9,08	1659	12,59	2574	19,53
Ковин	17415	3915	22,48	1629	9,35	1200	6,89	5388	30,94
Опово	5051	1018	20,15	291	5,76	317	6,28	1822	36,07
Панчево	65478	15952	24,36	4288	6,55	4820	7,36	21874	33,41
Планиште	6439	1531	23,78	527	8,18	363	5,64	2063	32,04

НАРОДНЕ СКУПШТИНЕ РЕПУБЛИКЕ СРБИЈЕ – 21. јануар 2007.

- по општинама

Демократска странка Србије - Нова Србија - др Војислав Коштуница		Покрет снага Србије - Богољуб Карић		Српски покрет обнове - Вук Драшковић		Савез војвођанских Мађара - Јожеф Каса		ПУПС - др Јован Кркобабић и СДП - др Небојша Човић		Коалиција Листа за Санџак - др Сулејман Угљанин	
број	%	број	%	број	%	број	%	број	%	број	%
667615	16,55	70727	1,75	134147	3,33	52510	1,30	125342	3,11	33823	0,84
543706	18,66	50824	1,74	109476	3,76	1443	0,05	91837	3,15	33147	1,14
102706	9,78	17329	1,65	22052	2,10	51015	4,86	30841	2,94	598	0,06
18000	32,75	1628	2,96	2083	3,79	25	0,05	2544	4,63	51	0,09
160381	18,00	11566	1,30	19848	2,23	309	0,03	27983	3,14	428	0,05
2986	22,11	259	1,92	228	1,69	3	0,02	330	2,44	7	0,05
16556	19,40	1122	1,31	1874	2,20	23	0,03	2616	3,06	42	0,05
6929	19,27	316	0,88	848	2,36	14	0,04	994	2,76	11	0,03
5837	16,09	617	1,70	1234	3,40	13	0,04	807	2,22	10	0,03
13540	17,90	874	1,16	1909	2,52	22	0,03	2423	3,20	41	0,05
12046	14,09	828	0,97	1344	1,57	37	0,04	2284	2,67	38	0,04
10570	30,37	682	1,96	1429	4,11	14	0,04	988	2,84	20	0,06
5286	18,81	452	1,61	618	2,20	18	0,06	635	2,26	10	0,04
23266	17,84	1359	1,04	1877	1,44	45	0,03	5782	4,43	49	0,04
5199	14,07	732	1,98	1490	4,03	20	0,05	1037	2,81	17	0,05
14449	16,91	965	1,13	1713	2,01	31	0,04	2603	3,05	45	0,05
10125	17,79	760	1,34	933	1,64	13	0,02	2223	3,91	23	0,04
4997	19,17	329	1,26	614	2,36	3	0,01	749	2,87	9	0,03
1394	14,38	342	3,53	274	2,83	1	0,01	160	1,65	4	0,04
6932	19,79	391	1,12	860	2,46	7	0,02	996	2,84	15	0,04
18121	18,98	1190	1,25	2180	2,28	35	0,04	3055	3,20	71	0,07
2148	10,79	348	1,75	423	2,12	10	0,05	301	1,51	16	0,08
5717	5,53	1552	1,50	921	0,89	21448	20,75	2558	2,47	75	0,07
1056	5,66	184	0,99	253	1,36	4505	24,15	467	2,50	10	0,05
302	4,88	121	1,95	107	1,73	2187	35,31	82	1,32	7	0,11
4359	5,55	1247	1,59	561	0,71	14756	18,80	2009	2,56	58	0,07
10584	9,82	1547	1,44	2652	2,46	3541	3,29	3115	2,89	67	0,06
1399	12,94	264	2,44	492	4,55	684	6,33	310	2,87	10	0,09
6514	9,38	788	1,14	1362	1,96	1510	2,18	1744	2,51	29	0,04
543	8,37	101	1,56	186	2,87	715	11,02	172	2,65	4	0,06
914	7,16	200	1,57	355	2,78	557	4,36	570	4,47	7	0,05
1214	14,71	194	2,35	257	3,11	75	0,91	319	3,86	17	0,21
4978	5,96	1231	1,47	1042	1,25	12763	15,28	2306	2,76	52	0,06
654	7,11	65	0,71	68	0,74	2010	21,85	105	1,14	9	0,10
258	1,81	55	0,39	50	0,35	4650	32,69	96	0,67	8	0,06
2760	7,70	740	2,06	610	1,70	1242	3,46	911	2,54	19	0,05
528	8,41	200	3,19	106	1,69	373	5,94	357	5,69	7	0,11
356	3,18	63	0,56	83	0,74	3113	27,83	393	3,51	4	0,04
422	6,22	108	1,59	125	1,84	1375	20,25	444	6,54	5	0,07
20077	12,78	2929	1,86	3240	2,06	892	0,57	5119	3,26	130	0,08
1207	11,23	202	1,88	257	2,39	12	0,11	344	3,20	13	0,12
1319	13,38	396	4,02	208	2,11	20	0,20	353	3,58	8	0,08
4661	16,13	439	1,52	499	1,73	155	0,54	1042	3,61	16	0,06
791	6,00	230	1,75	202	1,53	300	2,28	517	3,92	13	0,10
2235	12,83	338	1,94	458	2,63	103	0,59	671	3,85	42	0,24
631	12,49	237	4,69	84	1,66	2	0,04	209	4,14	5	0,10
8455	12,91	1019	1,56	1390	2,12	204	0,31	1822	2,78	27	0,04
778	12,08	68	1,06	142	2,21	96	1,49	161	2,50	6	0,09

РЕЗУЛТАТИ ИЗБОРА ЗА НАРОДНЕ ПОСЛАНИКЕ

4. Освојени гласови изборних листа

Део 1

Управни округ Општина	Број бирача који су гласали	Демократска странка - Борис Тадић		Г17 плус - Млађан Динкић		ЛДП - ГСС - СДУ - ЛСВ - Чедомир Јовановић		Српска радикална странка - др Војислав Шешељ	
		број	%	број	%	број	%	број	%
Западно-бачки округ	104116	23199	22,28	7101	6,82	5619	5,40	37180	35,71
Апатин	16431	3826	23,29	755	4,59	591	3,60	5614	34,17
Кула	23510	5640	23,99	1788	7,61	1308	5,56	8454	35,96
Оџаци	17439	2792	16,01	1170	6,71	680	3,90	7190	41,23
Сомбор	46736	10941	23,41	3388	7,25	3040	6,50	15922	34,07
Јужно-бачки округ	326266	78219	23,97	17725	5,43	27853	8,54	111878	34,29
Бач	9413	3284	34,89	300	3,19	493	5,24	2786	29,60
Бачка Паланка	31726	6158	19,41	2664	8,40	1512	4,77	12493	39,38
Бачка Петровац	7553	2807	37,16	1508	19,97	990	13,11	1138	15,07
Беочин	8174	1946	23,81	283	3,46	351	4,29	2819	34,49
Бечеј	20067	2936	14,63	1404	7,00	1561	7,78	4743	23,64
Врбас	23284	5269	22,63	1049	4,51	1259	5,41	8939	38,39
Жабалъ	12053	1937	16,07	714	5,92	819	6,79	5926	49,17
Нови Сад-град	176109	46369	26,33	7973	4,53	18932	10,75	58255	33,08
Србобран	8976	1660	18,49	446	4,97	570	6,35	3561	39,67
Сремски Карловци	4771	956	20,04	446	9,35	363	7,61	1763	36,95
Темерин	15777	3281	20,80	594	3,76	729	4,62	5616	35,60
Тител	8363	1616	19,32	344	4,11	274	3,28	3839	45,90
Сремски округ	167862	37048	22,07	9588	5,71	8467	5,04	67172	40,02
Инђија	25714	5949	23,14	958	3,73	899	3,50	11190	43,52
Ириг	5866	1082	18,45	351	5,98	560	9,55	2241	38,20
Пећинци	10405	2076	19,95	761	7,31	414	3,98	4415	42,43
Рума	29662	6797	22,91	1667	5,62	1496	5,04	11656	39,30
Сремска Митровица	44818	9335	20,83	2317	5,17	2730	6,09	17536	39,13
Стара Пазова	32296	7236	22,41	2118	6,56	1583	4,90	13580	42,05
Шид	19101	4573	23,94	1416	7,41	785	4,11	6554	34,31
Мачвански округ	166151	34449	20,73	15216	9,16	3975	2,39	49995	30,09
Богатић	16097	2387	14,83	1470	9,13	340	2,11	5473	34,00
Владимирци	10240	2511	24,52	529	5,17	162	1,58	3452	33,71
Коцељева	7729	1281	16,57	383	4,96	154	1,99	2424	31,36
Крупањ	9429	1416	15,02	754	8,00	195	2,07	2766	29,34
Лозница	42232	6875	16,28	7205	17,06	1123	2,66	11326	26,82
Љубовија	8707	1555	17,86	724	8,32	140	1,61	1379	15,84
Мали Зворник	6428	1447	22,51	271	4,22	166	2,58	1961	30,51
Шабац	65289	16977	26,00	3880	5,94	1695	2,60	21214	32,49
Колубарски округ	97873	20811	21,26	6402	6,54	3043	3,11	21506	21,97
Ваљево	50119	11619	23,18	4224	8,43	2181	4,35	10929	21,81
Лајковац	9625	2429	25,24	302	3,14	153	1,59	1834	19,05
Љиг	7779	1134	14,58	269	3,46	176	2,26	1399	17,98
Мионица	9318	1682	18,05	223	2,39	132	1,42	1684	18,07
Осечина	7607	1373	18,05	891	11,71	106	1,39	1637	21,52
Уб	13425	2574	19,17	493	3,67	295	2,20	4023	29,97
Подунавски округ	102896	21964	21,35	5669	5,51	3910	3,80	35208	34,22
Велика Плана	21807	4002	18,35	1315	6,03	582	2,67	7183	32,94
Смедерево	54272	11966	22,05	2880	5,31	2279	4,20	20289	37,38
Смедеревска Паланка	26817	5996	22,36	1474	5,50	1049	3,91	7736	28,85

НАРОДНЕ СКУПШТИНЕ РЕПУБЛИКЕ СРБИЈЕ – 21. јануар 2007.

- по општинама

Демократска странка Србије - Нова Србија - др Војислав Коштуница		Покрет снага Србије - Богољуб Карић		Српски покрет обнове - Вук Драшковић		Савез војвођанских Мађара - Јожеф Каса		ПУПС - др Јован Кркобабић и СДП - др Небојша Човић		Коалиција Листа за Санџак - др Сулејман Угљанин	
број	%	број	%	број	%	број	%	број	%	број	%
9543	9,17	1580	1,52	2873	2,76	3314	3,18	2968	2,85	62	0,06
1426	8,68	218	1,33	239	1,45	870	5,29	400	2,43	6	0,04
1762	7,49	358	1,52	948	4,03	647	2,75	665	2,83	13	0,06
2145	12,30	302	1,73	480	2,75	354	2,03	568	3,26	7	0,04
4210	9,01	702	1,50	1206	2,58	1443	3,09	1335	2,86	36	0,08
31714	9,72	6117	1,87	6921	2,12	8638	2,65	9920	3,04	140	0,04
1064	11,30	91	0,97	118	1,25	84	0,89	449	4,77	13	0,14
3424	10,79	702	2,21	967	3,05	103	0,32	684	2,16	9	0,03
285	3,77	118	1,56	92	1,22	7	0,09	226	2,99	5	0,07
626	7,66	814	9,96	152	1,86	9	0,11	383	4,69	1	0,01
1688	8,41	322	1,60	264	1,32	4380	21,83	679	3,38	7	0,03
2185	9,38	423	1,82	372	1,60	136	0,58	988	4,24	13	0,06
781	6,48	244	2,02	511	4,24	16	0,13	191	1,58	8	0,07
18597	10,56	2673	1,52	3393	1,93	1981	1,12	5216	2,96	65	0,04
467	5,20	138	1,54	267	2,97	556	6,19	267	2,97	5	0,06
513	10,75	83	1,74	125	2,62	13	0,27	187	3,92	2	0,04
1251	7,93	342	2,17	342	2,17	1260	7,99	376	2,38	8	0,05
833	9,96	167	2,00	318	3,80	93	1,11	274	3,28	4	0,05
20093	11,97	2373	1,41	4403	2,62	419	0,25	4855	2,89	72	0,04
2905	11,30	229	0,89	727	2,83	98	0,38	696	2,71	10	0,04
498	8,49	113	1,93	183	3,12	99	1,69	226	3,85	4	0,07
969	9,31	65	0,62	263	2,53	8	0,08	368	3,54	6	0,06
3307	11,15	424	1,43	585	1,97	99	0,33	1018	3,43	11	0,04
6444	14,38	577	1,29	1466	3,27	86	0,19	1261	2,81	20	0,04
3882	12,02	448	1,39	453	1,40	7	0,02	600	1,86	3	0,01
2088	10,93	517	2,71	726	3,80	22	0,12	686	3,59	18	0,09
25680	15,46	2304	1,39	10114	6,09	70	0,04	3946	2,37	102	0,06
2080	12,92	175	1,09	1460	9,07	3	0,02	314	1,95	9	0,06
1388	13,55	206	2,01	524	5,12	10	0,10	228	2,23	8	0,08
1244	16,10	176	2,28	515	6,66	9	0,12	112	1,45	8	0,10
2064	21,89	168	1,78	339	3,60	3	0,03	330	3,50	12	0,13
6796	16,09	646	1,53	2063	4,88	18	0,04	1487	3,52	13	0,03
2071	23,79	99	1,14	423	4,86	7	0,08	246	2,83	11	0,13
1392	21,66	96	1,49	81	1,26	2	0,03	204	3,17	7	0,11
8645	13,24	738	1,13	4709	7,21	18	0,03	1025	1,57	34	0,05
24191	24,72	1528	1,56	6899	7,05	34	0,03	2514	2,57	58	0,06
9560	19,07	717	1,43	3369	6,72	14	0,03	1607	3,21	27	0,05
3111	32,32	157	1,63	635	6,60	0	0,00	147	1,53	7	0,07
3324	42,73	112	1,44	620	7,97	2	0,03	119	1,53	3	0,04
3209	34,44	269	2,89	894	9,59	4	0,04	182	1,95	5	0,05
1625	21,36	64	0,84	697	9,16	7	0,09	124	1,63	5	0,07
3362	25,04	209	1,56	684	5,09	7	0,05	335	2,50	11	0,08
17202	16,72	1779	1,73	4065	3,95	39	0,04	2665	2,59	47	0,05
4150	19,03	501	2,30	941	4,32	6	0,03	567	2,60	14	0,06
8160	15,04	814	1,50	1503	2,77	24	0,04	1411	2,60	19	0,04
4892	18,24	464	1,73	1621	6,04	9	0,03	687	2,56	14	0,05

РЕЗУЛТАТИ ИЗБОРА ЗА НАРОДНЕ ПОСЛАНИКЕ

4. Освојени гласови изборних листа

Део 1

Управни округ Општина	Број бирача који су гласали	Демократска странка - Борис Тадић		Г17 плус - Млађан Динкић		ЛДП - ГСС - СДУ - ЛСВ - Чедомир Јовановић		Српска радикална странка - др Војислав Шешељ	
		број	%	број	%	број	%	број	%
Браничевски округ	107858	24982	23,16	9427	8,74	3184	2,95	28523	26,44
Велико Градиште	10698	2359	22,05	565	5,28	275	2,57	2890	27,01
Голубац	5917	1291	21,82	582	9,84	223	3,77	1632	27,58
Жабари	6945	1322	19,04	588	8,47	108	1,56	1513	21,79
Жагубица	7908	1166	14,74	2415	30,54	98	1,24	1668	21,09
Кучево	10244	2999	29,28	644	6,29	220	2,15	2957	28,87
Мало Црниће	6807	1524	22,39	404	5,94	133	1,95	1920	28,21
Петровац	18208	4385	24,08	1074	5,90	487	2,67	3399	18,67
Пожаревац	41131	9936	24,16	3155	7,67	1640	3,99	12544	30,50
Шумадијски округ	164871	31075	18,85	10990	6,67	6757	4,10	41926	25,43
Аранђеловац	24611	3840	15,60	1231	5,00	853	3,47	6937	28,19
Баточина	7303	2041	27,95	323	4,42	226	3,09	1846	25,28
Кнић	8158	1001	12,27	534	6,55	177	2,17	1898	23,27
Крагујевац-град	99056	20202	20,39	7315	7,38	4738	4,78	26522	26,77
Лапово	4806	1086	22,60	290	6,03	87	1,81	1223	25,45
Рача	6848	1145	16,72	684	9,99	194	2,83	1210	17,67
Топола	14089	1760	12,49	613	4,35	482	3,42	2290	16,25
Поморавски округ	122417	26410	21,57	8920	7,29	4065	3,32	31359	25,62
Деспотовац	13252	3503	26,43	1146	8,65	465	3,51	3441	25,97
Јагодина	37793	6534	17,29	1977	5,23	1505	3,98	7918	20,95
Параћин	32327	7261	22,46	3335	10,32	944	2,92	10206	31,57
Рековац	7379	1836	24,88	424	5,75	126	1,71	1182	16,02
Свилајнац	14483	3775	26,07	766	5,29	424	2,93	3506	24,21
Ђуприја	17183	3501	20,37	1272	7,40	601	3,50	5106	29,72
Борски округ	70132	18596	26,52	5271	7,52	2749	3,92	18924	26,98
Бор	25075	5667	22,60	2321	9,26	1155	4,61	8653	34,51
Кладово	12976	3491	26,90	518	3,99	284	2,19	3384	26,08
Мајданпек	11249	3758	33,41	906	8,05	354	3,15	2553	22,70
Неготин	20832	5680	27,27	1526	7,33	956	4,59	4334	20,80
Зајечарски округ	70966	14771	20,81	6991	9,85	2723	3,84	21338	30,07
Бољевац	8083	2110	26,10	632	7,82	248	3,07	1772	21,92
Зајечар	35431	7651	21,59	2503	7,06	1644	4,64	10877	30,70
Књажевац	18218	3026	16,61	2949	16,19	533	2,93	5766	31,65
Сокобања	9234	1984	21,49	907	9,82	298	3,23	2923	31,65
Златиборски округ	159461	39570	24,81	8092	5,07	7500	4,70	33434	20,97
Ариље	11051	2421	21,91	556	5,03	266	2,41	2242	20,29
Бајина Башта	14613	3079	21,07	589	4,03	350	2,40	3655	25,01
Косјерић	7645	2097	27,43	305	3,99	140	1,83	1245	16,29
Нова Варош	9943	2084	20,96	611	6,15	214	2,15	2373	23,87
Пожега	16628	3023	18,18	1188	7,14	878	5,28	3567	21,45
Прибој	14301	3812	26,66	673	4,71	1105	7,73	3249	22,72
Пријеполје	20382	6567	32,22	364	1,79	1309	6,42	5426	26,62
Сјеница	13737	3923	28,56	315	2,29	692	5,04	1334	9,71
Ужице	42575	11110	26,10	3143	7,38	2248	5,28	8856	20,80
Чајетина	8586	1454	16,93	348	4,05	298	3,47	1487	17,32

НАРОДНЕ СКУПШТИНЕ РЕПУБЛИКЕ СРБИЈЕ – 21. јануар 2007.
- по општинама

Демократска странка Србије - Нова Србија - др Војислав Коштуница		Покрет снага Србије - Богољуб Карић		Српски покрет обнове - Вук Драшковић		Савез војвођанских Мађара - Јожеф Каса		ПУПС - др Јован Кркобабић и СДП - др Небојша Човић		Коалиција Листа за Санџак - др Сулејман Угљанин	
број	%	број	%	број	%	број	%	број	%	број	%
15166	14,06	2474	2,29	4402	4,08	49	0,05	3310	3,07	85	0,08
1813	16,95	148	1,38	621	5,80	5	0,05	268	2,51	8	0,07
801	13,54	124	2,10	314	5,31	3	0,05	186	3,14	7	0,12
1454	20,94	101	1,45	281	4,05	1	0,01	96	1,38	11	0,16
1216	15,38	281	3,55	119	1,50	5	0,06	320	4,05	8	0,10
1117	10,90	207	2,02	383	3,74	6	0,06	513	5,01	7	0,07
1166	17,13	192	2,82	255	3,75	2	0,03	132	1,94	5	0,07
2724	14,96	410	2,25	1059	5,82	7	0,04	586	3,22	19	0,10
4875	11,85	1011	2,46	1370	3,33	20	0,05	1209	2,94	20	0,05
44525	27,01	2996	1,82	6936	4,21	63	0,04	4144	2,51	87	0,05
7286	29,60	324	1,32	995	4,04	9	0,04	675	2,74	7	0,03
1405	19,24	108	1,48	544	7,45	3	0,04	151	2,07	3	0,04
3002	36,80	107	1,31	409	5,01	1	0,01	309	3,79	6	0,07
22842	23,06	2091	2,11	3321	3,35	35	0,04	2431	2,45	56	0,06
777	16,17	65	1,35	569	11,84	4	0,08	207	4,31	3	0,06
1769	25,83	220	3,21	674	9,84	3	0,04	200	2,92	3	0,04
7444	52,84	81	0,57	424	3,01	8	0,06	171	1,21	9	0,06
30575	24,98	2339	1,91	4803	3,92	73	0,06	3543	2,89	84	0,07
2388	18,02	221	1,67	341	2,57	9	0,07	654	4,94	10	0,08
14905	39,44	502	1,33	878	2,32	19	0,05	612	1,62	22	0,06
5199	16,08	433	1,34	1996	6,17	20	0,06	644	1,99	23	0,07
1928	26,13	99	1,34	598	8,10	4	0,05	243	3,29	5	0,07
2639	18,22	657	4,54	531	3,67	12	0,08	839	5,79	9	0,06
3516	20,46	427	2,49	459	2,67	9	0,05	551	3,21	15	0,09
7731	11,02	2441	3,48	3139	4,48	42	0,06	2254	3,21	77	0,11
2208	8,81	965	3,85	1096	4,37	16	0,06	676	2,70	15	0,06
2277	17,55	298	2,30	256	1,97	7	0,05	670	5,16	8	0,06
1223	10,87	458	4,07	361	3,21	1	0,01	247	2,20	41	0,36
2023	9,71	720	3,46	1426	6,85	18	0,09	661	3,17	13	0,06
8133	11,46	1274	1,80	5624	7,92	71	0,10	2842	4,00	62	0,09
1365	16,89	216	2,67	478	5,91	1	0,01	386	4,78	13	0,16
3232	9,12	608	1,72	4246	11,98	45	0,13	1571	4,43	29	0,08
2114	11,60	218	1,20	670	3,68	17	0,09	690	3,79	14	0,08
1422	15,40	232	2,51	230	2,49	8	0,09	195	2,11	6	0,06
36396	22,82	2470	1,55	7568	4,75	63	0,04	4177	2,62	8013	5,03
3351	30,32	164	1,48	739	6,69	4	0,04	207	1,87	9	0,08
4041	27,65	112	0,77	864	5,91	5	0,03	351	2,40	11	0,08
2015	26,36	268	3,51	611	7,99	7	0,09	321	4,20	1	0,01
2096	21,08	155	1,56	784	7,88	2	0,02	278	2,80	148	1,49
4338	26,09	364	2,19	909	5,47	5	0,03	386	2,32	7	0,04
2839	19,85	211	1,48	676	4,73	6	0,04	456	3,19	391	2,73
2983	14,64	94	0,46	265	1,30	11	0,05	367	1,80	1847	9,06
972	7,08	156	1,14	109	0,79	3	0,02	168	1,22	5566	40,52
10387	24,40	827	1,94	2047	4,81	16	0,04	1256	2,95	27	0,06
3374	39,30	119	1,39	564	6,57	4	0,05	387	4,51	6	0,07

РЕЗУЛТАТИ ИЗБОРА ЗА НАРОДНЕ ПОСЛАНИКЕ

4. Освојени гласови изборних листа

Део 1

Управни округ Општина	Број бирача који су гласали	Демократска странка - Борис Тадић		Г17 плус - Млађан Динкић		ЛДП - ГСС - СДУ - ЛСВ - Чедомир Јовановић		Српска радикална странка - др Војислав Шешељ	
		број	%	број	%	број	%	број	%
Моравички округ	118293	20755	17,55	6509	5,50	5739	4,85	21928	18,54
Горњи Милановац	26095	5080	19,47	1566	6,00	1356	5,20	4874	18,68
Ивањица	16434	2684	16,33	1205	7,33	686	4,17	3735	22,73
Лучани	12225	1733	14,18	464	3,80	488	3,99	1820	14,89
Чачак	63539	11258	17,72	3274	5,15	3209	5,05	11499	18,10
Рашки округ	145679	34754	23,86	6890	4,73	6693	4,59	26558	18,23
Врњачка Бања	15616	3194	20,45	903	5,78	502	3,21	4207	26,94
Краљево	61934	11283	18,22	3937	6,36	2488	4,02	15226	24,58
Нови Пазар	39503	13522	34,23	471	1,19	2356	5,96	3299	8,35
Рашка	13297	1724	12,97	652	4,90	789	5,93	3617	27,20
Тутин	15329	5031	32,82	927	6,05	558	3,64	209	1,36
Расински округ	143377	27875	19,44	13838	9,65	4311	3,01	37213	25,95
Александровац	16339	3739	22,88	2146	13,13	597	3,65	3266	19,99
Брус	10108	1401	13,86	928	9,18	184	1,82	2304	22,79
Варварин	10999	1371	12,46	933	8,48	231	2,10	2639	23,99
Крушевац	74574	16121	21,62	5942	7,97	2500	3,35	20348	27,29
Трстеник	25310	4055	16,02	3349	13,23	692	2,73	6761	26,71
Ћићевац	6047	1188	19,65	540	8,93	107	1,77	1895	31,34
Нишавски округ	210565	39254	18,64	24402	11,59	11163	5,30	64508	30,64
Алексинац	28032	4351	15,52	2591	9,24	841	3,00	10220	36,46
Гаџин Хан	5922	911	15,38	524	8,85	126	2,13	1593	26,90
Дољевац	10402	1342	12,90	1216	11,69	238	2,29	3099	29,79
Мерошина	8367	1035	12,37	1233	14,74	199	2,38	2543	30,39
Град Ниш	143618	30008	20,89	16524	11,51	9372	6,53	43557	30,33
Ражањ	5503	572	10,39	410	7,45	127	2,31	1343	24,40
Сврљиг	8721	1035	11,87	1904	21,83	260	2,98	2153	24,69
Топлички округ	54906	12863	23,43	5459	9,94	1139	2,07	16101	29,32
Блаце	8176	2046	25,02	958	11,72	255	3,12	1668	20,40
Житорађа	9587	1794	18,71	877	9,15	89	0,93	3060	31,92
Куршумлија	9930	1133	11,41	549	5,53	231	2,33	3435	34,59
Прокупље	27213	7890	28,99	3075	11,30	564	2,07	7938	29,17
Пиротски округ	55677	14340	25,76	4788	8,60	1920	3,45	15539	27,91
Бабушница	8130	1442	17,74	717	8,82	283	3,48	2196	27,01
Бела Паланка	8008	2249	28,08	876	10,94	157	1,96	2120	26,47
Димитровград	6313	2406	38,11	357	5,65	311	4,93	1160	18,37
Пирот	33226	8243	24,81	2838	8,54	1169	3,52	10063	30,29
Јабланички округ	127122	25333	19,93	15624	12,29	3228	2,54	41344	32,52
Бојник	6652	1006	15,12	747	11,23	137	2,06	2229	33,51
Власотинце	18464	3530	19,12	3422	18,53	465	2,52	5696	30,85
Лебане	12993	2640	20,32	1244	9,57	217	1,67	3967	30,53
Лесковац	83210	17703	21,28	9222	11,08	2359	2,83	28185	33,87
Медвеђа	4593	327	7,12	897	19,53	36	0,78	983	21,40
Црна Трава	1210	127	10,50	92	7,60	14	1,16	284	23,47

НАРОДНЕ СКУПШТИНЕ РЕПУБЛИКЕ СРБИЈЕ – 21. јануар 2007.

- по општинама

Демократска странка Србије - Нова Србија - др Војислав Коштуница		Покрет снага Србије - Богољуб Карић		Српски покрет обнове - Вук Драшковић		Савез војвођанских Мађара - Јожеф Каса		ПУПС - др Јован Кркобабић и СДП - др Небојша Човић		Коалиција Листа за Санџак - др Сулејман Угљанин	
број	%	број	%	број	%	број	%	број	%	број	%
40993	34,65	1731	1,46	4503	3,81	52	0,04	3497	2,96	79	0,07
7982	30,59	379	1,45	787	3,02	10	0,04	674	2,58	15	0,06
5491	33,41	150	0,91	585	3,56	7	0,04	552	3,36	22	0,13
5017	41,04	196	1,60	455	3,72	3	0,02	417	3,41	16	0,13
22503	35,42	1006	1,58	2676	4,21	32	0,05	1854	2,92	26	0,04
26587	18,25	1893	1,30	4905	3,37	57	0,04	5137	3,53	23464	16,11
3829	24,52	256	1,64	833	5,33	8	0,05	720	4,61	6	0,04
17430	28,14	712	1,15	3455	5,58	29	0,05	3015	4,87	34	0,05
2456	6,22	375	0,95	195	0,49	5	0,01	297	0,75	15647	39,61
2658	19,99	432	3,25	392	2,95	12	0,09	837	6,29	26	0,20
214	1,40	118	0,77	30	0,20	3	0,02	268	1,75	7751	50,56
30957	21,59	2152	1,50	8951	6,24	73	0,05	5113	3,57	97	0,07
3399	20,80	213	1,30	475	2,91	11	0,07	756	4,63	11	0,07
3832	37,91	101	1,00	298	2,95	11	0,11	215	2,13	9	0,09
1656	15,06	190	1,73	2522	22,93	15	0,14	355	3,23	23	0,21
16202	21,73	1177	1,58	3122	4,19	17	0,02	2818	3,78	36	0,05
5043	19,92	361	1,43	2039	8,06	17	0,07	792	3,13	14	0,06
825	13,64	110	1,82	495	8,19	2	0,03	177	2,93	4	0,07
31059	14,75	5003	2,38	6332	3,01	116	0,06	8578	4,07	143	0,07
4165	14,86	991	3,54	889	3,17	20	0,07	1247	4,45	42	0,15
764	12,90	263	4,44	202	3,41	11	0,19	217	3,66	16	0,27
1888	18,15	150	1,44	308	2,96	4	0,04	458	4,40	11	0,11
791	9,45	531	6,35	141	1,69	8	0,10	459	5,49	11	0,13
19902	13,86	2882	2,01	4355	3,03	56	0,04	5316	3,70	45	0,03
2017	36,65	76	1,38	166	3,02	5	0,09	330	6,00	4	0,07
1532	17,57	110	1,26	271	3,11	12	0,14	551	6,32	14	0,16
9779	17,81	1148	2,09	1913	3,48	43	0,08	1398	2,55	35	0,06
1750	21,40	204	2,50	424	5,19	1	0,01	181	2,21	7	0,09
2050	21,38	133	1,39	134	1,40	7	0,07	312	3,25	6	0,06
2380	23,97	574	5,78	203	2,04	16	0,16	414	4,17	5	0,05
3599	13,23	237	0,87	1152	4,23	19	0,07	491	1,80	17	0,06
5723	10,28	1787	3,21	1822	3,27	56	0,10	2131	3,83	79	0,14
1042	12,82	162	1,99	420	5,17	9	0,11	334	4,11	18	0,22
706	8,82	171	2,14	101	1,26	6	0,07	208	2,60	16	0,20
794	12,58	195	3,09	92	1,46	7	0,11	331	5,24	18	0,29
3181	9,57	1259	3,79	1209	3,64	34	0,10	1258	3,79	27	0,08
14096	11,09	3153	2,48	5011	3,94	118	0,09	4943	3,89	145	0,11
816	12,27	716	10,76	169	2,54	6	0,09	227	3,41	3	0,05
1076	5,83	164	0,89	443	2,40	19	0,10	1123	6,08	21	0,11
2280	17,55	318	2,45	639	4,92	8	0,06	253	1,95	14	0,11
9116	10,96	1863	2,24	3296	3,96	77	0,09	2898	3,48	104	0,12
366	7,97	87	1,89	384	8,36	5	0,11	364	7,93	2	0,04
442	36,53	5	0,41	80	6,61	3	0,25	78	6,45	1	0,08

РЕЗУЛТАТИ ИЗБОРА ЗА НАРОДНЕ ПОСЛАНИКЕ

4. Освојени гласови изборних листа

Део 1

Управни округ Општина	Број бирача који су гласали	Демократска странка - Борис Тадић		Г17 плус - Млађан Динкић		ЛДП - ГСС - СДУ - ЛСВ - Чедомир Јовановић		Српска радикална странка - др Војислав Шешељ	
		број	%	број	%	број	%	број	%
Пчињски округ	104786	15737	15,02	7365	7,03	2127	2,03	25960	24,77
Босилеград	5385	915	16,99	196	3,64	181	3,36	483	8,97
Бујановац	16300	916	5,62	419	2,57	103	0,63	4137	25,38
Владичин Хан	10612	2033	19,16	928	8,74	512	4,82	2988	28,16
Врање	46744	8253	17,66	4377	9,36	966	2,07	14548	31,12
Прешево	10462	184	1,76	170	1,62	7	0,07	665	6,36
Сурдулица	12240	3152	25,75	995	8,13	268	2,19	2596	21,21
Трговиште	3043	284	9,33	280	9,20	90	2,96	543	17,84
Косовски округ	15702	1605	10,22	237	1,51	16	0,10	5507	35,07
Косово Поље	1253	184	14,68	15	1,20	1	0,08	431	34,40
Липљан	3757	484	12,88	56	1,49	8	0,21	1257	33,46
Обилић	1129	48	4,25	2	0,18	0	0,00	225	19,93
Подујево	9	0	0,00	0	0,00	0	0,00	3	33,33
Приштина	4236	324	7,65	79	1,86	2	0,05	1583	37,37
Урошевац	331	6	1,81	0	0,00	0	0,00	148	44,71
Штрпце	4987	559	11,21	85	1,70	5	0,10	1860	37,30
Пећки округ	1307	169	12,93	9	0,69	1	0,08	188	14,38
Исток	346	55	15,90	2	0,58	1	0,29	92	26,59
Клина	339	43	12,68	0	0,00	0	0,00	14	4,13
Пећ	622	71	11,41	7	1,13	0	0,00	82	13,18
Призренски округ	780	97	12,44	2	0,26	0	0,00	335	42,95
Ораховац	569	78	13,71	2	0,35	0	0,00	230	40,42
Призрен	211	19	9,00	0	0,00	0	0,00	105	49,76
Косовско-митровачки округ	23575	2821	11,97	784	3,33	130	0,55	6517	27,64
Вучитрн	1797	132	7,35	140	7,79	0	0,00	329	18,31
Звечан	4161	311	7,47	283	6,80	12	0,29	1084	26,05
Зубин Поток	3923	151	3,85	15	0,38	6	0,15	593	15,12
Косовска Митровица	5688	753	13,24	144	2,53	27	0,47	1851	32,54
Лепосавић	7768	1423	18,32	201	2,59	84	1,08	2644	34,04
Србица	238	51	21,43	1	0,42	1	0,42	16	6,72
Косовско-поморавски округ	13590	1516	11,16	949	6,98	19	0,14	3214	23,65
Витина	1467	297	20,25	93	6,34	1	0,07	364	24,81
Гњилане	5860	843	14,39	630	10,75	12	0,20	948	16,18
Косовска Каменица	5392	325	6,03	205	3,80	6	0,11	1484	27,52
Ново Брдо	871	51	5,86	21	2,41	0	0,00	418	47,99

НАРОДНЕ СКУПШТИНЕ РЕПУБЛИКЕ СРБИЈЕ – 21. јануар 2007.
- по општинама

Демократска странка Србије - Нова Србија - др Војислав Коштуница		Покрет снага Србије - Богољуб Карић		Српски покрет обнове - Вук Драшковић		Савез војвођанских Мађара - Јожеф Каса		ПУПС - др Јован Кркобабић и СДП - др Небојша Човић		Коалиција Листа за Санџак - др Сулејман Угљанин	
број	%	број	%	број	%	број	%	број	%	број	%
14532	13,87	2786	2,66	2641	2,52	115	0,11	3662	3,49	62	0,06
2733	50,75	161	2,99	55	1,02	1	0,02	254	4,72	5	0,09
1007	6,18	173	1,06	354	2,17	7	0,04	716	4,39	3	0,02
1673	15,77	270	2,54	479	4,51	53	0,50	316	2,98	11	0,10
6497	13,90	644	1,38	1205	2,58	19	0,04	1912	4,09	31	0,07
187	1,79	37	0,35	101	0,97	19	0,18	115	1,10	2	0,02
1674	13,68	1350	11,03	329	2,69	16	0,13	244	1,99	7	0,06
761	25,01	151	4,96	118	3,88	0	0,00	105	3,45	3	0,10
3845	24,49	629	4,01	782	4,98	5	0,03	829	5,28	10	0,06
278	22,19	12	0,96	71	5,67	1	0,08	37	2,95	0	0,00
1023	27,23	117	3,11	98	2,61	0	0,00	366	9,74	3	0,08
211	18,69	149	13,20	294	26,04	2	0,18	20	1,77	0	0,00
6	66,67	0	0,00	0	0,00	0	0,00	0	0,00	0	0,00
1138	26,86	144	3,40	168	3,97	0	0,00	158	3,73	3	0,07
25	7,55	0	0,00	0	0,00	0	0,00	0	0,00	0	0,00
1164	23,34	207	4,15	151	3,03	2	0,04	248	4,97	4	0,08
262	20,05	77	5,89	83	6,35	0	0,00	115	8,80	1	0,08
85	24,57	13	3,76	18	5,20	0	0,00	31	8,96	0	0,00
2	0,59	1	0,29	5	1,47	0	0,00	68	20,06	0	0,00
175	28,14	63	10,13	60	9,65	0	0,00	16	2,57	1	0,16
165	21,15	12	1,54	58	7,44	1	0,13	39	5,00	2	0,26
126	22,14	6	1,05	57	10,02	1	0,18	22	3,87	0	0,00
39	18,48	6	2,84	1	0,47	0	0,00	17	8,06	2	0,95
9247	39,22	415	1,76	667	2,83	13	0,06	829	3,52	31	0,13
888	49,42	40	2,23	78	4,34	0	0,00	69	3,84	0	0,00
1781	42,80	86	2,07	243	5,84	2	0,05	138	3,32	1	0,02
2503	63,80	31	0,79	38	0,97	2	0,05	52	1,33	0	0,00
1990	34,99	138	2,43	62	1,09	2	0,04	258	4,54	17	0,30
1944	25,03	117	1,51	243	3,13	7	0,09	310	3,99	13	0,17
141	59,24	3	1,26	3	1,26	0	0,00	2	0,84	0	0,00
4481	32,97	495	3,64	493	3,63	6	0,04	732	5,39	7	0,05
318	21,68	83	5,66	201	13,70	0	0,00	27	1,84	0	0,00
2232	38,09	145	2,47	162	2,76	1	0,02	292	4,98	2	0,03
1730	32,08	231	4,28	116	2,15	5	0,09	363	6,73	2	0,04
201	23,08	36	4,13	14	1,61	0	0,00	50	5,74	3	0,34

РЕЗУЛТАТИ ИЗБОРА ЗА НАРОДНЕ ПОСЛАНИКЕ

4. Освојени гласови изборних листа

Део 1

Управни округ Општина	Број бирача који су гласали	Демократска странка - Борис Тадић		Г17 плус - Млађан Динкић		ЛДП - ГСС - СДУ - ЛСВ - Чедомир Јовановић		Српска радикална странка - др Војислав Шешељ	
		број	%	број	%	број	%	број	%
Иностранство	9871	2558	25,91	280	2,84	405	4,10	2223	22,52
Алжир	33	22	66,67	0	0,00	1	3,03	0	0,00
Аустралија	73	21	28,77	0	0,00	4	5,48	8	10,96
Аустрија	741	193	26,05	22	2,97	27	3,64	116	15,65
Белгија	111	36	32,43	12	10,81	8	7,21	8	7,21
Босна и Херцеговина	117	20	17,09	3	2,56	1	0,85	27	23,08
Бугарска	49	18	36,73	2	4,08	3	6,12	8	16,33
Велика Британија	215	82	38,14	14	6,51	23	10,70	22	10,23
Грчка	137	61	44,53	12	8,76	11	8,03	10	7,30
Данска	92	21	22,83	4	4,35	2	2,17	25	27,17
Израел	88	38	43,18	3	3,41	14	15,91	4	4,55
Италија	597	195	32,66	17	2,85	27	4,52	66	11,06
Јужноафричка Република	36	8	22,22	3	8,33	0	0,00	5	13,89
Канада	170	48	28,24	5	2,94	7	4,12	28	16,47
Кипар	77	34	44,16	6	7,79	9	11,69	8	10,39
Либија	72	24	33,33	2	2,78	0	0,00	16	22,22
Мађарска	66	14	21,21	2	3,03	12	18,18	3	4,55
Македонија	266	52	19,55	4	1,50	6	2,26	53	19,92
Мароко	73	15	20,55	5	6,85	8	10,96	27	36,99
Норвешка	107	26	24,30	3	2,80	6	5,61	15	14,02
Пољска	69	27	39,13	1	1,45	8	11,59	4	5,80
Румунија	106	51	48,11	6	5,66	4	3,77	4	3,77
Руска Федерација	153	51	33,33	4	2,61	7	4,58	15	9,80
Савезна Република Немачка	2015	575	28,54	41	2,03	50	2,48	464	23,03
Сједињене Америчке Државе	314	132	42,04	12	3,82	42	13,38	16	5,10
Словачка	59	24	40,68	1	1,69	4	6,78	8	13,56
Словенија	145	27	18,62	8	5,52	10	6,90	28	19,31
Украјина	50	21	42,00	1	2,00	4	8,00	3	6,00
Француска	1032	246	23,84	17	1,65	35	3,39	257	24,90
Холандија	116	23	19,83	4	3,45	11	9,48	28	24,14
Хрватска	56	12	21,43	0	0,00	3	5,36	5	8,93
Црна Гора	1269	44	3,47	9	0,71	4	0,32	597	47,04
Чешка Република	77	34	44,16	5	6,49	9	11,69	4	5,19
Швајцарска	973	268	27,54	45	4,62	38	3,91	262	26,93
Шведска	317	95	29,97	7	2,21	7	2,21	79	24,92
Заводи за извршење заводских санкција	4766	564	11,83	65	1,36	123	2,58	2581	54,15

НАРОДНЕ СКУПШТИНЕ РЕПУБЛИКЕ СРБИЈЕ – 21. јануар 2007.

- по општинама

Демократска странка Србије - Нова Србија - др Војислав Коштуница		Покрет снага Србије - Богољуб Карић		Српски покрет обнове - Вук Драшковић		Савез војвођанских Мађара - Јожеф Каса		ПУПС - др Јован Кркобабић и СДП - др Небојша Човић		Коалиција Листа за Санџак - др Сулејман Угљанин	
број	%	број	%	број	%	број	%	број	%	број	%
2502	25,35	848	8,59	397	4,02	14	0,14	94	0,95	13	0,13
7	21,21	1	3,03	1	3,03	0	0,00	0	0,00	0	0,00
27	36,99	3	4,11	7	9,59	1	1,37	0	0,00	0	0,00
152	20,51	124	16,73	33	4,45	0	0,00	2	0,27	0	0,00
24	21,62	4	3,60	9	8,11	0	0,00	2	1,80	0	0,00
51	43,59	3	2,56	4	3,42	0	0,00	0	0,00	0	0,00
13	26,53	0	0,00	1	2,04	0	0,00	1	2,04	0	0,00
50	23,26	6	2,79	9	4,19	0	0,00	2	0,93	0	0,00
23	16,79	0	0,00	14	10,22	0	0,00	0	0,00	0	0,00
32	34,78	2	2,17	2	2,17	0	0,00	0	0,00	0	0,00
13	14,77	7	7,95	3	3,41	0	0,00	0	0,00	0	0,00
97	16,25	103	17,25	76	12,73	0	0,00	0	0,00	1	0,17
20	55,56	0	0,00	0	0,00	0	0,00	0	0,00	0	0,00
62	36,47	0	0,00	12	7,06	0	0,00	1	0,59	0	0,00
15	19,48	1	1,30	3	3,90	0	0,00	0	0,00	0	0,00
13	18,06	5	6,94	0	0,00	0	0,00	5	6,94	1	1,39
17	25,76	0	0,00	8	12,12	5	7,58	0	0,00	0	0,00
95	35,71	22	8,27	3	1,13	1	0,38	6	2,26	5	1,88
9	12,33	2	2,74	3	4,11	0	0,00	1	1,37	0	0,00
42	39,25	1	0,93	5	4,67	0	0,00	2	1,87	0	0,00
27	39,13	0	0,00	1	1,45	0	0,00	0	0,00	0	0,00
30	28,30	0	0,00	6	5,66	0	0,00	1	0,94	0	0,00
56	36,60	6	3,92	9	5,88	0	0,00	2	1,31	0	0,00
448	22,23	259	12,85	77	3,82	5	0,25	14	0,69	4	0,20
87	27,71	1	0,32	15	4,78	1	0,32	3	0,96	0	0,00
11	18,64	3	5,08	4	6,78	0	0,00	1	1,69	0	0,00
56	38,62	9	6,21	3	2,07	0	0,00	0	0,00	0	0,00
15	30,00	1	2,00	1	2,00	0	0,00	0	0,00	0	0,00
304	29,46	103	9,98	25	2,42	1	0,10	6	0,58	1	0,10
38	32,76	4	3,45	5	4,31	0	0,00	0	0,00	0	0,00
17	30,36	4	7,14	5	8,93	0	0,00	2	3,57	0	0,00
295	23,25	112	8,83	6	0,47	0	0,00	38	2,99	1	0,08
20	25,97	2	2,60	1	1,30	0	0,00	0	0,00	0	0,00
257	26,41	37	3,80	29	2,98	0	0,00	5	0,51	0	0,00
79	24,92	23	7,26	17	5,36	0	0,00	0	0,00	0	0,00
701	14,71	98	2,06	139	2,92	13	0,27	26	0,55	14	0,29

РЕЗУЛТАТИ ИЗБОРА ЗА НАРОДНЕ ПОСЛАНИКЕ

4. Освојени гласови изборних листа

Део 2

Управни округ Општина	Број бирача који су гласали	Социјалистичка партија Србије		Бранко Павловић - "Зато што мора боље"		Коалиција "Војвођанске партије" - мр Игор Курјачки		Унија Рома Србије - др Рајко Ђурић	
		број	%	број	%	број	%	број	%
РЕПУБЛИКА СРБИЈА	4033586	227580	5,64	15722	0,39	7359	0,18	17128	0,42
Централна Србија	2914054	180621	6,20	10737	0,37	881	0,03	13562	0,47
Војводина	1049941	41326	3,94	4928	0,47	6424	0,61	3375	0,32
Косово и Метохија	54954	5222	9,50	37	0,07	42	0,08	82	0,15
Град Београд	891024	39320	4,41	5429	0,61	177	0,02	5656	0,63
Барајево	13503	997	7,38	36	0,27	2	0,01	227	1,68
Вождовац	85361	3453	4,05	532	0,62	18	0,02	600	0,70
Врачар	35958	1401	3,90	274	0,76	9	0,03	148	0,41
Гроцка	36271	2115	5,83	117	0,32	5	0,01	380	1,05
Звездара	75645	2570	3,40	542	0,72	8	0,01	382	0,50
Земун	85471	3194	3,74	522	0,61	26	0,03	348	0,41
Лазаревац	34808	2118	6,08	83	0,24	6	0,02	302	0,87
Младеновац	28098	1396	4,97	91	0,32	4	0,01	505	1,80
Нови Београд	130429	6774	5,19	1053	0,81	24	0,02	306	0,23
Обреновац	36954	2106	5,70	141	0,38	5	0,01	582	1,57
Палилула	85436	3088	3,61	508	0,59	17	0,02	389	0,46
Раковица	56915	2434	4,28	362	0,64	9	0,02	261	0,46
Савски Венац	26072	1224	4,69	184	0,71	9	0,03	84	0,32
Сопот	9696	493	5,08	24	0,25	1	0,01	324	3,34
Стари Град	35028	1249	3,57	259	0,74	7	0,02	107	0,31
Чукарица	95473	3964	4,15	626	0,66	20	0,02	598	0,63
Сурчин	19906	744	3,74	75	0,38	7	0,04	113	0,57
Северно-бачки округ	103357	1618	1,57	319	0,31	299	0,29	207	0,20
Бачка Топола	18658	395	2,12	36	0,19	66	0,35	24	0,13
Мали Иђош	6193	269	4,34	11	0,18	11	0,18	6	0,10
Суботица	78506	954	1,22	272	0,35	222	0,28	177	0,23
Средње-банатски округ	107741	4267	3,96	871	0,81	762	0,71	267	0,25
Житиште	10813	758	7,01	46	0,43	29	0,27	12	0,11
Зрењанин	69420	2225	3,21	748	1,08	407	0,59	142	0,20
Нова Црња	6490	432	6,66	13	0,20	19	0,29	2	0,03
Нови Бечеј	12764	456	3,57	42	0,33	158	1,24	82	0,64
Сечањ	8254	396	4,80	22	0,27	149	1,81	29	0,35
Северно-банатски округ	83529	2371	2,84	207	0,25	861	1,03	422	0,51
Ада	9199	91	0,99	2	0,02	33	0,36	5	0,05
Кањижа	14225	41	0,29	15	0,11	80	0,56	9	0,06
Киinda	35852	1928	5,38	144	0,40	302	0,84	371	1,03
Нови Кнежевац	6279	144	2,29	16	0,25	43	0,68	26	0,41
Сента	11184	64	0,57	12	0,11	232	2,07	6	0,05
Чока	6790	103	1,52	18	0,27	171	2,52	5	0,07
Јужно-банатски округ	157070	6345	4,04	970	0,62	1098	0,70	1056	0,67
Алибунар	10751	279	2,60	21	0,20	62	0,58	58	0,54
Бела Црква	9856	462	4,69	18	0,18	34	0,34	27	0,27
Вршац	28902	1721	5,95	100	0,35	178	0,62	151	0,52
Ковачица	13178	288	2,19	36	0,27	121	0,92	81	0,61
Ковин	17415	798	4,58	28	0,16	109	0,63	58	0,33
Опово	5051	185	3,66	17	0,34	23	0,46	9	0,18
Панчево	65478	2299	3,51	728	1,11	461	0,70	658	1,00
Планиште	6439	313	4,86	22	0,34	110	1,71	14	0,22

НАРОДНЕ СКУПШТИНЕ РЕПУБЛИКЕ СРБИЈЕ – 21. јануар 2007.

- по општинама

Реформистичка странка - др Александар Вишњић		Демократска заједница Србије - др Обрен Јоксимовић		Коалиција Албанаца Прешевске долине		Социјалдемократија - Ненад Вукасовић		Коалиција Мађарска слога - Андраш Агоштон - др Пал Шандор		Ромска партија - Шајн Срђан	
број	%	број	%	број	%	број	%	број	%	број	%
1881	0,05	5438	0,13	16973	0,42	4909	0,12	12940	0,32	14631	0,36
1533	0,05	4108	0,14	16567	0,57	3644	0,13	443	0,02	9448	0,32
326	0,03	1282	0,12	370	0,04	981	0,09	12474	1,19	5008	0,48
17	0,03	34	0,06	15	0,03	270	0,49	10	0,02	111	0,20
259	0,03	1175	0,13	170	0,02	899	0,10	125	0,01	2423	0,27
3	0,02	11	0,08	2	0,01	5	0,04	2	0,01	19	0,14
27	0,03	112	0,13	11	0,01	86	0,10	12	0,01	192	0,22
9	0,03	49	0,14	9	0,03	14	0,04	4	0,01	68	0,19
20	0,06	58	0,16	4	0,01	36	0,10	3	0,01	103	0,28
19	0,03	125	0,17	12	0,02	75	0,10	10	0,01	250	0,33
26	0,03	107	0,13	16	0,02	60	0,07	19	0,02	408	0,48
4	0,01	38	0,11	11	0,03	45	0,13	3	0,01	45	0,13
9	0,03	18	0,06	7	0,02	65	0,23	1	0,00	53	0,19
28	0,02	172	0,13	36	0,03	104	0,08	16	0,01	366	0,28
15	0,04	47	0,13	3	0,01	75	0,20	4	0,01	96	0,26
26	0,03	110	0,13	14	0,02	87	0,10	12	0,01	307	0,36
13	0,02	77	0,14	14	0,02	34	0,06	9	0,02	95	0,17
5	0,02	35	0,13	2	0,01	27	0,10	6	0,02	53	0,20
9	0,09	16	0,17	1	0,01	47	0,48	2	0,02	10	0,10
8	0,02	52	0,15	0	0,00	39	0,11	8	0,02	89	0,25
32	0,03	130	0,14	24	0,03	88	0,09	10	0,01	209	0,22
6	0,03	18	0,09	4	0,02	12	0,06	4	0,02	60	0,30
30	0,03	187	0,18	44	0,04	105	0,10	3672	3,55	340	0,33
3	0,02	55	0,29	9	0,05	24	0,13	1279	6,85	19	0,10
2	0,03	9	0,15	2	0,03	26	0,42	218	3,52	16	0,26
25	0,03	123	0,16	33	0,04	55	0,07	2175	2,77	305	0,39
27	0,03	61	0,06	37	0,03	74	0,07	840	0,78	702	0,65
0	0,00	3	0,03	7	0,06	9	0,08	168	1,55	144	1,33
17	0,02	48	0,07	19	0,03	25	0,04	313	0,45	218	0,31
4	0,06	0	0,00	2	0,03	31	0,48	7	0,11	142	2,19
1	0,01	6	0,05	4	0,03	2	0,02	331	2,59	89	0,70
5	0,06	4	0,05	5	0,06	7	0,08	21	0,25	109	1,32
38	0,05	88	0,11	67	0,08	99	0,12	3401	4,07	520	0,62
6	0,07	6	0,07	11	0,12	3	0,03	807	8,77	14	0,15
4	0,03	12	0,08	22	0,15	16	0,11	1409	9,91	58	0,41
15	0,04	51	0,14	13	0,04	22	0,06	128	0,36	45	0,13
1	0,02	7	0,11	3	0,05	16	0,25	164	2,61	198	3,15
9	0,08	8	0,07	13	0,12	37	0,33	703	6,29	105	0,94
3	0,04	4	0,06	5	0,07	5	0,07	190	2,80	100	1,47
45	0,03	144	0,09	51	0,03	158	0,10	310	0,20	697	0,44
2	0,02	18	0,17	6	0,06	24	0,22	3	0,03	32	0,30
4	0,04	3	0,03	1	0,01	1	0,01	7	0,07	53	0,54
4	0,01	44	0,15	7	0,02	82	0,28	24	0,08	54	0,19
5	0,04	8	0,06	8	0,06	8	0,06	125	0,95	128	0,97
8	0,05	3	0,02	12	0,07	2	0,01	40	0,23	120	0,69
0	0,00	2	0,04	2	0,04	5	0,10	2	0,04	84	1,66
17	0,03	45	0,07	11	0,02	32	0,05	60	0,09	182	0,28
5	0,08	21	0,33	4	0,06	4	0,06	49	0,76	44	0,68

РЕЗУЛТАТИ ИЗБОРА ЗА НАРОДНЕ ПОСЛАНИКЕ

4. Освојени гласови изборних листа

Део 2

Управни округ Општина	Број бирача који су гласали	Социјалистичка партија Србије		Бранко Павловић - "Зато што мора боље"		Коалиција "Војвођанске партије" - мр Игор Курјачки		Унија Рома Србије - др Рајко Ђурић	
		број	%	број	%	број	%	број	%
Западно-бачки округ	104116	5504	5,29	451	0,43	631	0,61	379	0,36
Апатин	16431	1778	10,82	32	0,19	49	0,30	14	0,09
Кула	23510	1166	4,96	106	0,45	177	0,75	27	0,11
Оџаци	17439	1129	6,47	47	0,27	114	0,65	54	0,31
Сомбор	46736	1431	3,06	266	0,57	291	0,62	284	0,61
Јужно-бачки округ	326266	14146	4,34	1513	0,46	1959	0,60	708	0,22
Бач	9413	252	2,68	8	0,08	142	1,51	118	1,25
Бачка Паланка	31726	1934	6,10	105	0,33	260	0,82	138	0,43
Бачки Петровац	7553	179	2,37	24	0,32	86	1,14	1	0,01
Беоцин	8174	407	4,98	26	0,32	37	0,45	8	0,10
Бечеј	20067	363	1,81	38	0,19	66	0,33	10	0,05
Врбас	23284	1784	7,66	115	0,49	199	0,85	33	0,14
Жабалъ	12053	479	3,97	46	0,38	62	0,51	74	0,61
Нови Сад-град	176109	7207	4,09	1044	0,59	939	0,53	257	0,15
Србобран	8976	301	3,35	24	0,27	99	1,10	19	0,21
Сремски Карловци	4771	200	4,19	27	0,57	11	0,23	3	0,06
Темерин	15777	677	4,29	32	0,20	31	0,20	10	0,06
Тител	8363	363	4,34	24	0,29	27	0,32	37	0,44
Сремски округ	167862	7075	4,21	597	0,36	814	0,48	336	0,20
Инђија	25714	1342	5,22	90	0,35	107	0,42	40	0,16
Ириг	5866	297	5,06	12	0,20	38	0,65	7	0,12
Пећинци	10405	386	3,71	35	0,34	58	0,56	95	0,91
Рума	29662	1263	4,26	132	0,45	231	0,78	48	0,16
Сремска Митровица	44818	1446	3,23	167	0,37	119	0,27	66	0,15
Стара Пазова	32296	1358	4,20	110	0,34	136	0,42	46	0,14
Шид	19101	983	5,15	51	0,27	125	0,65	34	0,18
Мачвански округ	166151	14490	8,72	350	0,21	75	0,05	655	0,39
Богатић	16097	1807	11,23	23	0,14	5	0,03	209	1,30
Владимирци	10240	915	8,94	14	0,14	0	0,00	11	0,11
Коцељева	7729	866	11,20	10	0,13	7	0,09	7	0,09
Крупањ	9429	1054	11,18	18	0,19	7	0,07	12	0,13
Лозница	42232	3436	8,14	83	0,20	5	0,01	82	0,19
Љубовија	8707	1743	20,02	12	0,14	2	0,02	8	0,09
Мали Зворник	6428	571	8,88	9	0,14	4	0,06	12	0,19
Шабац	65289	4098	6,28	181	0,28	45	0,07	314	0,48
Колубарски округ	97873	7160	7,32	252	0,26	28	0,03	275	0,28
Ваљево	50119	3766	7,51	116	0,23	14	0,03	95	0,19
Лајковац	9625	541	5,62	9	0,09	0	0,00	15	0,16
Љиг	7779	338	4,35	23	0,30	7	0,09	58	0,75
Мионица	9318	828	8,89	7	0,08	2	0,02	33	0,35
Осечина	7607	751	9,87	16	0,21	1	0,01	48	0,63
Уб	13425	936	6,97	81	0,60	4	0,03	26	0,19
Подунавски округ	102896	7413	7,20	226	0,22	35	0,03	347	0,34
Велика Плана	21807	1936	8,88	38	0,17	6	0,03	51	0,23
Смедерево	54272	3395	6,26	125	0,23	25	0,05	264	0,49
Смедеревска Паланка	26817	2082	7,76	63	0,23	4	0,01	32	0,12

НАРОДНЕ СКУПШТИНЕ РЕПУБЛИКЕ СРБИЈЕ – 21. јануар 2007.
- по општинама

Реформистичка странка - др Александар Вишњић		Демократска заједница Србије - др Обрен Јоксимовић		Коалиција Албанаца Прешевске долине		Социјалдемократија - Ненад Вукасовић		Коалиција Мађарска слога - Андраш Агоштон - др Пал Шандор		Ромска партија - Шајн Срђан	
број	%	број	%	број	%	број	%	број	%	број	%
39	0,04	242	0,23	33	0,03	46	0,04	1377	1,32	640	0,61
6	0,04	14	0,09	4	0,02	8	0,05	97	0,59	232	1,41
5	0,02	12	0,05	7	0,03	9	0,04	41	0,17	119	0,51
8	0,05	33	0,19	8	0,05	2	0,01	48	0,28	135	0,77
20	0,04	183	0,39	14	0,03	27	0,06	1191	2,55	154	0,33
88	0,03	347	0,11	92	0,03	210	0,06	2810	0,86	1002	0,31
6	0,06	6	0,06	3	0,03	3	0,03	4	0,04	36	0,38
10	0,03	23	0,07	9	0,03	7	0,02	14	0,04	90	0,28
0	0,00	4	0,05	3	0,04	1	0,01	1	0,01	10	0,13
1	0,01	7	0,09	3	0,04	5	0,06	8	0,10	163	1,99
4	0,02	13	0,06	19	0,09	42	0,21	1173	5,85	83	0,41
9	0,04	20	0,09	13	0,06	24	0,10	40	0,17	52	0,22
2	0,02	7	0,06	6	0,05	6	0,05	4	0,03	53	0,44
47	0,03	206	0,12	21	0,01	106	0,06	396	0,22	335	0,19
4	0,04	8	0,09	8	0,09	6	0,07	302	3,36	130	1,45
1	0,02	11	0,23	1	0,02	1	0,02	4	0,08	8	0,17
3	0,02	20	0,13	6	0,04	5	0,03	860	5,45	20	0,13
1	0,01	22	0,26	0	0,00	4	0,05	4	0,05	22	0,26
59	0,04	213	0,13	46	0,03	289	0,17	64	0,04	1107	0,66
6	0,02	26	0,10	3	0,01	17	0,07	11	0,04	67	0,26
1	0,02	3	0,05	5	0,09	10	0,17	8	0,14	21	0,36
4	0,04	11	0,11	1	0,01	35	0,34	1	0,01	224	2,15
8	0,03	22	0,07	8	0,03	88	0,30	10	0,03	340	1,15
20	0,04	103	0,23	9	0,02	38	0,08	20	0,04	243	0,54
12	0,04	30	0,09	5	0,02	15	0,05	3	0,01	165	0,51
8	0,04	18	0,09	15	0,08	86	0,45	11	0,06	47	0,25
32	0,02	232	0,14	77	0,05	87	0,05	15	0,01	687	0,41
1	0,01	9	0,06	5	0,03	10	0,06	3	0,02	14	0,09
1	0,01	8	0,08	8	0,08	0	0,00	1	0,01	42	0,41
3	0,04	6	0,08	4	0,05	8	0,10	1	0,01	332	4,30
1	0,01	3	0,03	5	0,05	2	0,02	0	0,00	4	0,04
10	0,02	28	0,07	16	0,04	20	0,05	3	0,01	43	0,10
0	0,00	10	0,11	5	0,06	2	0,02	3	0,03	7	0,08
2	0,03	3	0,05	1	0,02	7	0,11	1	0,02	6	0,09
14	0,02	165	0,25	33	0,05	38	0,06	3	0,00	239	0,37
22	0,02	150	0,15	31	0,03	118	0,12	7	0,01	530	0,54
13	0,03	126	0,25	21	0,04	78	0,16	6	0,01	377	0,75
1	0,01	4	0,04	1	0,01	7	0,07	0	0,00	29	0,30
3	0,04	3	0,04	1	0,01	3	0,04	1	0,01	13	0,17
1	0,01	0	0,00	1	0,01	1	0,01	0	0,00	17	0,18
2	0,03	8	0,11	4	0,05	5	0,07	0	0,00	10	0,13
2	0,01	9	0,07	3	0,02	24	0,18	0	0,00	84	0,63
22	0,02	128	0,12	29	0,03	45	0,04	4	0,00	367	0,36
2	0,01	24	0,11	3	0,01	16	0,07	1	0,00	53	0,24
12	0,02	40	0,07	14	0,03	15	0,03	2	0,00	216	0,40
8	0,03	64	0,24	12	0,04	14	0,05	1	0,00	98	0,37

РЕЗУЛТАТИ ИЗБОРА ЗА НАРОДНЕ ПОСЛАНИКЕ

4. Освојени гласови изборних листа

Део 2

Управни округ Општина	Број бирача који су гласали	Социјалистичка партија Србије		Бранко Павловић - "Зато што мора боље"		Коалиција "Војвођанске партије" - мр Игор Курјачки		Унија Рома Србије - др Рајко Ђурић	
		број	%	број	%	број	%	број	%
Браничевски округ	107858	12598	11,68	189	0,18	29	0,03	798	0,74
Велико Градиште	10698	1471	13,75	19	0,18	2	0,02	9	0,08
Голубац	5917	574	9,70	9	0,15	0	0,00	6	0,10
Жабари	6945	1306	18,80	3	0,04	3	0,04	11	0,16
Жагубица	7908	422	5,34	8	0,10	1	0,01	5	0,06
Кучево	10244	823	8,03	5	0,05	4	0,04	102	1,00
Мало Црниће	6807	882	12,96	7	0,10	1	0,01	46	0,68
Петровац	18208	3566	19,58	24	0,13	6	0,03	10	0,05
Пожаревац	41131	3554	8,64	114	0,28	12	0,03	609	1,48
Шумадијски округ	164871	9763	5,92	540	0,33	45	0,03	885	0,54
Аранђеловац	24611	1637	6,65	79	0,32	3	0,01	256	1,04
Баточина	7303	383	5,24	27	0,37	5	0,07	9	0,12
Кнић	8158	482	5,91	10	0,12	13	0,16	3	0,04
Крагујевац-град	99056	5923	5,98	388	0,39	18	0,02	588	0,59
Лапово	4806	316	6,58	17	0,35	1	0,02	11	0,23
Рача	6848	543	7,93	6	0,09	2	0,03	4	0,06
Топола	14089	479	3,40	13	0,09	3	0,02	14	0,10
Поморавски округ	122417	6688	5,46	232	0,19	34	0,03	163	0,13
Деспотовац	13252	691	5,21	17	0,13	3	0,02	10	0,08
Јагодина	37793	1915	5,07	79	0,21	8	0,02	70	0,19
Параћин	32327	1306	4,04	60	0,19	10	0,03	40	0,12
Рековац	7379	706	9,57	14	0,19	6	0,08	6	0,08
Свилајнац	14483	856	5,91	21	0,14	5	0,03	13	0,09
Ђуприја	17183	1214	7,07	41	0,24	2	0,01	24	0,14
Борски округ	70132	6464	9,22	185	0,26	22	0,03	267	0,38
Бор	25075	1414	5,64	100	0,40	5	0,02	158	0,63
Кладово	12976	1337	10,30	34	0,26	4	0,03	18	0,14
Мајданпек	11249	986	8,77	9	0,08	1	0,01	15	0,13
Неготин	20832	2727	13,09	42	0,20	12	0,06	76	0,36
Зајечарски округ	70966	4339	6,11	269	0,38	27	0,04	378	0,53
Бољевац	8083	525	6,50	12	0,15	6	0,07	64	0,79
Зајечар	35431	1765	4,98	181	0,51	10	0,03	163	0,46
Књажевац	18218	1376	7,55	62	0,34	4	0,02	137	0,75
Сокобања	9234	673	7,29	14	0,15	7	0,08	14	0,15
Златиборски округ	159461	8833	5,54	426	0,27	33	0,02	141	0,09
Ариље	11051	792	7,17	27	0,24	2	0,02	5	0,05
Бајина Башта	14613	1159	7,93	53	0,36	4	0,03	11	0,08
Косјерић	7645	483	6,32	10	0,13	1	0,01	2	0,03
Нова Варош	9943	998	10,04	12	0,12	2	0,02	3	0,03
Пожега	16628	1523	9,16	62	0,37	2	0,01	63	0,38
Прибој	14301	619	4,33	9	0,06	5	0,03	8	0,06
Пријеполје	20382	674	3,31	112	0,55	3	0,01	3	0,01
Сјеница	13737	385	2,80	2	0,01	3	0,02	7	0,05
Ужице	42575	1819	4,27	122	0,29	7	0,02	35	0,08
Чајетина	8586	381	4,44	17	0,20	4	0,05	4	0,05

НАРОДНЕ СКУПШТИНЕ РЕПУБЛИКЕ СРБИЈЕ – 21. јануар 2007.
- по општинама

Реформистичка странка - др Александар Вишњић		Демократска заједница Србије - др Обрен Јоксимовић		Коалиција Албанаца Прешевске долине		Социјалдемократија - Ненад Вукасовић		Коалиција Мађарска слога - Андраш Агоштон - др Пал Шандор		Ромска партија - Шајн Срђан	
број	%	број	%	број	%	број	%	број	%	број	%
24	0,02	147	0,14	37	0,03	81	0,08	13	0,01	309	0,29
4	0,04	39	0,36	4	0,04	5	0,05	1	0,01	17	0,16
2	0,03	7	0,12	4	0,07	32	0,54	0	0,00	11	0,19
2	0,03	2	0,03	2	0,03	5	0,07	1	0,01	10	0,14
4	0,05	6	0,08	6	0,08	5	0,06	1	0,01	5	0,06
3	0,03	7	0,07	8	0,08	5	0,05	1	0,01	10	0,10
0	0,00	4	0,06	5	0,07	3	0,04	1	0,01	10	0,15
2	0,01	59	0,32	4	0,02	3	0,02	2	0,01	27	0,15
7	0,02	23	0,06	4	0,01	23	0,06	6	0,01	219	0,53
67	0,04	264	0,16	36	0,02	745	0,45	13	0,01	263	0,16
3	0,01	21	0,09	4	0,02	14	0,06	3	0,01	33	0,13
1	0,01	8	0,11	0	0,00	43	0,59	0	0,00	22	0,30
2	0,02	9	0,11	3	0,04	40	0,49	2	0,02	10	0,12
56	0,06	197	0,20	23	0,02	603	0,61	6	0,01	155	0,16
1	0,02	6	0,12	1	0,02	10	0,21	0	0,00	15	0,31
1	0,01	10	0,15	2	0,03	28	0,41	0	0,00	12	0,18
3	0,02	13	0,09	3	0,02	7	0,05	2	0,01	16	0,11
38	0,03	81	0,07	39	0,03	48	0,04	10	0,01	315	0,26
3	0,02	3	0,02	7	0,05	12	0,09	1	0,01	30	0,23
11	0,03	22	0,06	4	0,01	15	0,04	3	0,01	147	0,39
10	0,03	12	0,04	7	0,02	8	0,02	2	0,01	65	0,20
5	0,07	10	0,14	5	0,07	3	0,04	0	0,00	5	0,07
6	0,04	12	0,08	11	0,08	3	0,02	3	0,02	24	0,17
3	0,02	22	0,13	5	0,03	7	0,04	1	0,01	44	0,26
29	0,04	197	0,28	39	0,06	170	0,24	11	0,02	131	0,19
10	0,04	52	0,21	14	0,06	104	0,41	2	0,01	47	0,19
5	0,04	25	0,19	9	0,07	7	0,05	3	0,02	32	0,25
3	0,03	8	0,07	6	0,05	53	0,47	1	0,01	26	0,23
11	0,05	112	0,54	10	0,05	6	0,03	5	0,02	26	0,12
35	0,05	122	0,17	37	0,05	39	0,05	16	0,02	429	0,60
4	0,05	16	0,20	3	0,04	3	0,04	3	0,04	14	0,17
19	0,05	73	0,21	19	0,05	16	0,05	4	0,01	108	0,30
7	0,04	22	0,12	7	0,04	15	0,08	8	0,04	214	1,17
5	0,05	11	0,12	8	0,09	5	0,05	1	0,01	93	1,01
42	0,03	251	0,16	38	0,02	190	0,12	11	0,01	149	0,09
0	0,00	6	0,05	4	0,04	3	0,03	0	0,00	20	0,18
5	0,03	36	0,25	2	0,01	11	0,08	2	0,01	17	0,12
3	0,04	22	0,29	5	0,07	1	0,01	0	0,00	7	0,09
2	0,02	58	0,58	0	0,00	1	0,01	0	0,00	3	0,03
2	0,01	19	0,11	4	0,02	3	0,02	1	0,01	27	0,16
13	0,09	59	0,41	3	0,02	3	0,02	0	0,00	12	0,08
4	0,02	5	0,02	2	0,01	153	0,75	2	0,01	12	0,06
0	0,00	20	0,15	5	0,04	0	0,00	5	0,04	2	0,01
13	0,03	21	0,05	10	0,02	15	0,04	0	0,00	45	0,11
0	0,00	5	0,06	3	0,03	0	0,00	1	0,01	4	0,05

РЕЗУЛТАТИ ИЗБОРА ЗА НАРОДНЕ ПОСЛАНИКЕ

4. Освојени гласови изборних листа

Део 2

Управни округ Општина	Број бирача који су гласали	Социјалистичка партија Србије		Бранко Павловић - "Зато што мора боље"		Коалиција "Војвођанске партије" - мр Игор Курјачки		Унија Рома Србије - др Рајко Ђурић	
		број	%	број	%	број	%	број	%
Моравички округ	118293	9570	8,09	298	0,25	22	0,02	168	0,14
Горњи Милановац	26095	2740	10,50	57	0,22	7	0,03	26	0,10
Ивањица	16434	977	5,94	20	0,12	2	0,01	5	0,03
Лучани	12225	1282	10,49	20	0,16	0	0,00	12	0,10
Чачак	63539	4571	7,19	201	0,32	13	0,02	125	0,20
Рашки округ	145679	5933	4,07	239	0,16	40	0,03	104	0,07
Врњачка Бања	15616	769	4,92	20	0,13	1	0,01	17	0,11
Краљево	61934	2820	4,55	186	0,30	16	0,03	62	0,10
Нови Пазар	39503	540	1,37	8	0,02	14	0,04	10	0,03
Рашка	13297	1749	13,15	24	0,18	6	0,05	11	0,08
Тутин	15329	55	0,36	1	0,01	3	0,02	4	0,03
Расински округ	143377	8580	5,98	238	0,17	47	0,03	167	0,12
Александровац	16339	1189	7,28	17	0,10	2	0,01	3	0,02
Брус	10108	526	5,20	35	0,35	11	0,11	2	0,02
Варварин	10999	844	7,67	12	0,11	3	0,03	4	0,04
Крушевац	74574	4224	5,66	139	0,19	19	0,03	87	0,12
Трстеник	25310	1328	5,25	25	0,10	9	0,04	68	0,27
Ћићевац	6047	469	7,76	10	0,17	3	0,05	3	0,05
Нишавски округ	210565	12508	5,94	1048	0,50	60	0,03	573	0,27
Алексинач	28032	1720	6,14	120	0,43	9	0,03	34	0,12
Гаџин Хан	5922	1047	17,68	33	0,56	6	0,10	4	0,07
Дољевац	10402	1405	13,51	30	0,29	1	0,01	19	0,18
Мерошина	8367	1093	13,06	9	0,11	4	0,05	27	0,32
Град Ниш	143618	6439	4,48	784	0,55	31	0,02	443	0,31
Ражањ	5503	282	5,12	33	0,60	0	0,00	5	0,09
Сврљиг	8721	522	5,99	39	0,45	9	0,10	41	0,47
Топлички округ	54906	3390	6,17	158	0,29	11	0,02	92	0,17
Блаце	8176	455	5,57	8	0,10	0	0,00	1	0,01
Житорађа	9587	787	8,21	26	0,27	8	0,08	64	0,67
Куршумлија	9930	687	6,92	24	0,24	0	0,00	9	0,09
Прокупље	27213	1461	5,37	100	0,37	3	0,01	18	0,07
Пиротски округ	55677	4594	8,25	188	0,34	44	0,08	940	1,69
Бабушница	8130	1154	14,19	52	0,64	9	0,11	83	1,02
Бела Паланка	8008	1003	12,52	24	0,30	4	0,05	107	1,34
Димитровград	6313	376	5,96	22	0,35	3	0,05	15	0,24
Пирот	33226	2061	6,20	90	0,27	28	0,08	735	2,21
Јабланички округ	127122	9217	7,25	196	0,15	100	0,08	633	0,50
Бојник	6652	385	5,79	0	0,00	6	0,09	6	0,09
Власотинце	18464	2010	10,89	28	0,15	6	0,03	2	0,01
Лебане	12993	866	6,67	12	0,09	22	0,17	7	0,05
Лесковац	83210	5634	6,77	147	0,18	65	0,08	615	0,74
Медвеђа	4593	249	5,42	9	0,20	0	0,00	2	0,04
Црна Трава	1210	73	6,03	0	0,00	1	0,08	1	0,08

НАРОДНЕ СКУПШТИНЕ РЕПУБЛИКЕ СРБИЈЕ – 21. јануар 2007.
- по општинама

Реформистичка странка - др Александар Вишњић		Демократска заједница Србије - др Обрен Јоксимовић		Коалиција Албанаца Прешевске долине		Социјалдемократија - Ненад Вукасовић		Коалиција Мађарска слога - Андраш Агоштон - др Пал Шандор		Ромска партија - Шајн Срђан	
број	%	број	%	број	%	број	%	број	%	број	%
28	0,02	106	0,09	25	0,02	44	0,04	9	0,01	133	0,11
5	0,02	23	0,09	11	0,04	11	0,04	2	0,01	26	0,10
5	0,03	6	0,04	5	0,03	8	0,05	2	0,01	13	0,08
2	0,02	29	0,24	2	0,02	6	0,05	0	0,00	23	0,19
16	0,03	48	0,08	7	0,01	19	0,03	5	0,01	71	0,11
33	0,02	164	0,11	17	0,01	71	0,05	18	0,01	204	0,14
4	0,03	7	0,04	0	0,00	4	0,03	1	0,01	35	0,22
14	0,02	84	0,14	8	0,01	30	0,05	7	0,01	128	0,21
7	0,02	10	0,03	4	0,01	5	0,01	8	0,02	24	0,06
7	0,05	61	0,46	0	0,00	7	0,05	1	0,01	12	0,09
1	0,01	2	0,01	5	0,03	25	0,16	1	0,01	5	0,03
54	0,04	283	0,20	53	0,04	100	0,07	27	0,02	528	0,37
12	0,07	31	0,19	10	0,06	11	0,07	10	0,06	44	0,27
3	0,03	28	0,28	9	0,09	3	0,03	2	0,02	15	0,15
5	0,05	11	0,10	4	0,04	2	0,02	1	0,01	14	0,13
23	0,03	158	0,21	19	0,03	44	0,06	9	0,01	331	0,44
7	0,03	32	0,13	9	0,04	38	0,15	4	0,02	32	0,13
4	0,07	23	0,38	2	0,03	2	0,03	1	0,02	92	1,52
465	0,22	341	0,16	78	0,04	258	0,12	50	0,02	1037	0,49
12	0,04	30	0,11	12	0,04	11	0,04	19	0,07	166	0,59
41	0,69	3	0,05	11	0,19	4	0,07	2	0,03	18	0,30
9	0,09	2	0,02	2	0,02	1	0,01	2	0,02	14	0,13
34	0,41	25	0,30	6	0,07	50	0,60	0	0,00	19	0,23
351	0,24	267	0,19	30	0,02	174	0,12	22	0,02	783	0,55
0	0,00	9	0,16	3	0,05	11	0,20	0	0,00	3	0,05
18	0,21	5	0,06	14	0,16	7	0,08	5	0,06	34	0,39
91	0,17	26	0,05	25	0,05	356	0,65	13	0,02	99	0,18
3	0,04	7	0,09	6	0,07	68	0,83	0	0,00	7	0,09
10	0,10	5	0,05	2	0,02	13	0,14	5	0,05	29	0,30
34	0,34	6	0,06	2	0,02	72	0,73	3	0,03	12	0,12
44	0,16	8	0,03	15	0,06	203	0,75	5	0,02	51	0,19
78	0,14	168	0,30	23	0,04	80	0,14	17	0,03	157	0,28
3	0,04	6	0,07	6	0,07	3	0,04	5	0,06	15	0,18
20	0,25	20	0,25	2	0,02	7	0,09	1	0,01	33	0,41
7	0,11	30	0,48	3	0,05	1	0,02	1	0,02	20	0,32
48	0,14	112	0,34	12	0,04	69	0,21	10	0,03	89	0,27
60	0,05	146	0,11	820	0,65	180	0,14	63	0,05	628	0,49
6	0,09	7	0,11	3	0,05	4	0,06	1	0,02	82	1,23
12	0,06	5	0,03	8	0,04	4	0,02	6	0,03	119	0,64
7	0,05	81	0,62	11	0,08	54	0,42	3	0,02	143	1,10
35	0,04	48	0,06	30	0,04	114	0,14	51	0,06	257	0,31
0	0,00	5	0,11	768	16,72	4	0,09	2	0,04	27	0,59
0	0,00	0	0,00	0	0,00	0	0,00	0	0,00	0	0,00

РЕЗУЛТАТИ ИЗБОРА ЗА НАРОДНЕ ПОСЛАНИКЕ

4. Освојени гласови изборних листа

Део 2

Управни округ Општина	Број бирача који су гласали	Социјалистичка партија Србије		Бранко Павловић - "Зато што мора боље"		Коалиција "Војвођанске партије" - мр Игор Курјачки		Унија Рома Србије - др Рајко Ђурић	
		број	%	број	%	број	%	број	%
Пчињски округ	104786	9761	9,32	274	0,26	52	0,05	1320	1,26
Босилеград	5385	250	4,64	4	0,07	4	0,07	1	0,02
Бујановац	16300	1168	7,17	18	0,11	13	0,08	58	0,36
Владичин Хан	10612	802	7,56	24	0,23	5	0,05	208	1,96
Врање	46744	5794	12,40	126	0,27	14	0,03	932	1,99
Прешево	10462	226	2,16	2	0,02	3	0,03	12	0,11
Сурдулица	12240	925	7,56	88	0,72	8	0,07	107	0,87
Трговиште	3043	596	19,59	12	0,39	5	0,16	2	0,07
Косовски округ	15702	1802	11,48	11	0,07	8	0,05	41	0,26
Косово Поље	1253	190	15,16	1	0,08	0	0,00	5	0,40
Липљан	3757	251	6,68	1	0,03	2	0,05	7	0,19
Обилић	1129	146	12,93	1	0,09	1	0,09	6	0,53
Подужево	9	0	0,00	0	0,00	0	0,00	0	0,00
Приштина	4236	463	10,93	2	0,05	2	0,05	17	0,40
Урошевац	331	152	45,92	0	0,00	0	0,00	0	0,00
Штрпце	4987	600	12,03	6	0,12	3	0,06	6	0,12
Пећки округ	1307	375	28,69	0	0,00	1	0,08	0	0,00
Исток	346	41	11,85	0	0,00	0	0,00	0	0,00
Клина	339	202	59,59	0	0,00	0	0,00	0	0,00
Пећ	622	132	21,22	0	0,00	1	0,16	0	0,00
Призренски округ	780	49	6,28	0	0,00	0	0,00	2	0,26
Ораховац	569	40	7,03	0	0,00	0	0,00	1	0,18
Призрен	211	9	4,27	0	0,00	0	0,00	1	0,47
Косовско-митровачки округ	23575	1733	7,35	12	0,05	21	0,09	22	0,09
Вучитрн	1797	97	5,40	1	0,06	0	0,00	0	0,00
Звечан	4161	169	4,06	3	0,07	2	0,05	3	0,07
Зубин Поток	3923	492	12,54	2	0,05	2	0,05	2	0,05
Косовска Митровица	5688	352	6,19	3	0,05	5	0,09	6	0,11
Лепосавић	7768	603	7,76	3	0,04	12	0,15	11	0,14
Србица	238	20	8,40	0	0,00	0	0,00	0	0,00
Косовско-поморавски округ	13590	1263	9,29	14	0,10	12	0,09	17	0,13
Витина	1467	48	3,27	1	0,07	1	0,07	4	0,27
Гњилане	5860	477	8,14	5	0,09	9	0,15	3	0,05
Косовска Каменица	5392	690	12,80	8	0,15	2	0,04	10	0,19
Ново Брдо	871	48	5,51	0	0,00	0	0,00	0	0,00

НАРОДНЕ СКУПШТИНЕ РЕПУБЛИКЕ СРБИЈЕ – 21. јануар 2007.
- по општинама

Реформистичка странка - др Александар Вишњић		Демократска заједница Србије - др Обрен Јоксимовић		Коалиција Албанаца Прешевске долине		Социјалдемократија - Ненад Вукасовић		Коалиција Мађарска слога - Андраш Агоштон - др Пал Шандор		Ромска партија - Шајн Срђан	
број	%	број	%	број	%	број	%	број	%	број	%
154	0,15	127	0,12	14993	14,31	133	0,13	21	0,02	1059	1,01
3	0,06	4	0,07	8	0,15	6	0,11	6	0,11	6	0,11
15	0,09	8	0,05	6320	38,77	34	0,21	1	0,01	472	2,90
26	0,25	29	0,27	5	0,05	39	0,37	3	0,03	46	0,43
97	0,21	67	0,14	21	0,04	44	0,09	8	0,02	336	0,72
3	0,03	6	0,06	8630	82,49	3	0,03	1	0,01	3	0,03
9	0,07	7	0,06	6	0,05	2	0,02	0	0,00	193	1,58
1	0,03	6	0,20	3	0,10	5	0,16	2	0,07	3	0,10
5	0,03	6	0,04	9	0,06	134	0,85	2	0,01	26	0,17
1	0,08	0	0,00	3	0,24	18	1,44	0	0,00	0	0,00
1	0,03	0	0,00	3	0,08	42	1,12	0	0,00	1	0,03
0	0,00	2	0,18	1	0,09	0	0,00	0	0,00	4	0,35
0	0,00	0	0,00	0	0,00	0	0,00	0	0,00	0	0,00
2	0,05	2	0,05	2	0,05	74	1,75	2	0,05	16	0,38
0	0,00	0	0,00	0	0,00	0	0,00	0	0,00	0	0,00
1	0,02	2	0,04	0	0,00	0	0,00	0	0,00	5	0,10
0	0,00	0	0,00	0	0,00	2	0,15	0	0,00	0	0,00
0	0,00	0	0,00	0	0,00	2	0,58	0	0,00	0	0,00
0	0,00	0	0,00	0	0,00	0	0,00	0	0,00	0	0,00
0	0,00	0	0,00	0	0,00	0	0,00	0	0,00	0	0,00
0	0,00	3	0,38	0	0,00	0	0,00	1	0,13	1	0,13
0	0,00	0	0,00	0	0,00	0	0,00	1	0,18	0	0,00
0	0,00	3	1,42	0	0,00	0	0,00	0	0,00	1	0,47
5	0,02	16	0,07	5	0,02	12	0,05	1	0,00	44	0,19
2	0,11	0	0,00	0	0,00	0	0,00	0	0,00	6	0,33
0	0,00	2	0,05	1	0,02	1	0,02	1	0,02	0	0,00
1	0,03	1	0,03	1	0,03	1	0,03	0	0,00	0	0,00
0	0,00	6	0,11	1	0,02	4	0,07	0	0,00	6	0,11
2	0,03	7	0,09	2	0,03	6	0,08	0	0,00	32	0,41
0	0,00	0	0,00	0	0,00	0	0,00	0	0,00	0	0,00
7	0,05	9	0,07	1	0,01	122	0,90	6	0,04	40	0,29
0	0,00	2	0,14	0	0,00	2	0,14	2	0,14	2	0,14
5	0,09	2	0,03	0	0,00	0	0,00	2	0,03	16	0,27
2	0,04	5	0,09	1	0,02	118	2,19	2	0,04	15	0,28
0	0,00	0	0,00	0	0,00	2	0,23	0	0,00	7	0,80

РЕЗУЛТАТИ ИЗБОРА ЗА НАРОДНЕ ПОСЛАНИКЕ

4. Освојени гласови изборних листа

Део 2

Управни округ Општина	Број бирача који су гласали	Социјалистичка партија Србије		Бранко Павловић - "Зато што мора боље"		Коалиција "Војвођанске партије" - мр Игор Курјачки		Унија Рома Србије - др Рајко Ђурић	
		број	%	број	%	број	%	број	%
Иностранство	9871	335	3,39	14	0,14	9	0,09	51	0,52
Алжир	33	0	0,00	0	0,00	0	0,00	0	0,00
Аустралија	73	2	2,74	0	0,00	0	0,00	0	0,00
Аустрија	741	28	3,78	2	0,27	0	0,00	26	3,51
Белгија	111	2	1,80	0	0,00	0	0,00	2	1,80
Босна и Херцеговина	117	6	5,13	1	0,85	0	0,00	0	0,00
Бугарска	49	1	2,04	1	2,04	0	0,00	0	0,00
Велика Британија	215	3	1,40	1	0,47	0	0,00	1	0,47
Грчка	137	3	2,19	1	0,73	0	0,00	0	0,00
Данска	92	4	4,35	0	0,00	0	0,00	0	0,00
Израел	88	1	1,14	0	0,00	2	2,27	2	2,27
Италија	597	9	1,51	0	0,00	0	0,00	3	0,50
Јужноафричка Република	36	0	0,00	0	0,00	0	0,00	0	0,00
Канада	170	3	1,76	1	0,59	1	0,59	0	0,00
Кипар	77	1	1,30	0	0,00	0	0,00	0	0,00
Либија	72	2	2,78	0	0,00	0	0,00	0	0,00
Мађарска	66	1	1,52	0	0,00	0	0,00	0	0,00
Македонија	266	6	2,26	2	0,75	0	0,00	9	3,38
Мароко	73	1	1,37	0	0,00	0	0,00	0	0,00
Норвешка	107	3	2,80	0	0,00	0	0,00	1	0,93
Пољска	69	0	0,00	0	0,00	0	0,00	0	0,00
Румунија	106	1	0,94	1	0,94	2	1,89	0	0,00
Руска Федерација	153	3	1,96	0	0,00	0	0,00	0	0,00
Савезна Република Немачка	2015	40	1,99	0	0,00	2	0,10	5	0,25
Сједињене Америчке Државе	314	1	0,32	0	0,00	0	0,00	0	0,00
Словачка	59	0	0,00	2	3,39	0	0,00	0	0,00
Словенија	145	4	2,76	0	0,00	0	0,00	0	0,00
Украјина	50	4	8,00	0	0,00	0	0,00	0	0,00
Француска	1032	23	2,23	0	0,00	1	0,10	1	0,10
Холандија	116	3	2,59	0	0,00	0	0,00	0	0,00
Хрватска	56	6	10,71	0	0,00	1	1,79	0	0,00
Црна Гора	1269	147	11,58	1	0,08	0	0,00	0	0,00
Чешка Република	77	1	1,30	0	0,00	0	0,00	0	0,00
Швајцарска	973	21	2,16	1	0,10	0	0,00	0	0,00
Шведска	317	5	1,58	0	0,00	0	0,00	1	0,32
Заводи за извршење заводских санкција	4766	76	1,59	6	0,13	3	0,06	58	1,22

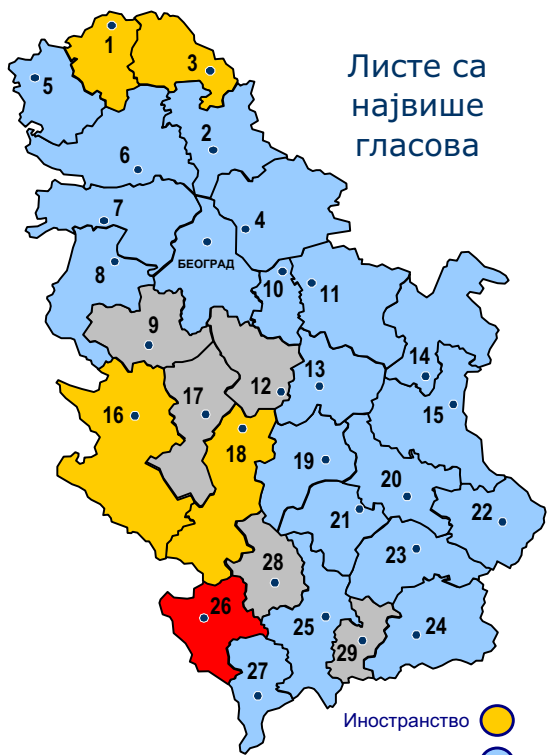
НАРОДНЕ СКУПШТИНЕ РЕПУБЛИКЕ СРБИЈЕ – 21. јануар 2007.
- по општинама

Реформистичка странка - др Александар Вишњић		Демократска заједница Србије - др Обрен Јоксимовић		Коалиција Албанаца Прешевске долине		Социјалдемократија - Ненад Вукасовић		Коалиција Мађарска слога - Андраш Агоштон - др Пал Шандор		Ромска партија - Шајн Срђан	
број	%	број	%	број	%	број	%	број	%	број	%
3	0,03	9	0,09	1	0,01	6	0,06	7	0,07	13	0,13
0	0,00	1	3,03	0	0,00	0	0,00	0	0,00	0	0,00
0	0,00	0	0,00	0	0,00	0	0,00	0	0,00	0	0,00
0	0,00	1	0,13	0	0,00	1	0,13	0	0,00	2	0,27
0	0,00	0	0,00	0	0,00	0	0,00	1	0,90	0	0,00
0	0,00	0	0,00	0	0,00	0	0,00	0	0,00	0	0,00
0	0,00	0	0,00	0	0,00	0	0,00	0	0,00	0	0,00
0	0,00	0	0,00	0	0,00	0	0,00	0	0,00	0	0,00
1	0,73	0	0,00	0	0,00	0	0,00	0	0,00	0	0,00
0	0,00	0	0,00	0	0,00	0	0,00	0	0,00	0	0,00
0	0,00	0	0,00	0	0,00	0	0,00	0	0,00	0	0,00
0	0,00	0	0,00	0	0,00	0	0,00	0	0,00	1	0,17
0	0,00	0	0,00	0	0,00	0	0,00	0	0,00	0	0,00
0	0,00	0	0,00	0	0,00	0	0,00	1	0,59	0	0,00
0	0,00	0	0,00	0	0,00	0	0,00	0	0,00	0	0,00
0	0,00	0	0,00	0	0,00	0	0,00	0	0,00	2	2,78
0	0,00	1	1,52	0	0,00	0	0,00	1	1,52	0	0,00
0	0,00	0	0,00	0	0,00	0	0,00	0	0,00	2	0,75
0	0,00	0	0,00	0	0,00	0	0,00	0	0,00	0	0,00
0	0,00	0	0,00	0	0,00	0	0,00	0	0,00	0	0,00
0	0,00	0	0,00	0	0,00	0	0,00	0	0,00	0	0,00
0	0,00	0	0,00	0	0,00	0	0,00	0	0,00	0	0,00
0	0,00	0	0,00	0	0,00	0	0,00	0	0,00	0	0,00
0	0,00	0	0,00	0	0,00	0	0,00	0	0,00	0	0,00
1	0,05	2	0,10	0	0,00	0	0,00	2	0,10	3	0,15
0	0,00	0	0,00	0	0,00	0	0,00	0	0,00	0	0,00
0	0,00	0	0,00	0	0,00	0	0,00	0	0,00	0	0,00
0	0,00	0	0,00	0	0,00	0	0,00	0	0,00	0	0,00
0	0,00	0	0,00	0	0,00	0	0,00	0	0,00	0	0,00
0	0,00	1	0,10	0	0,00	1	0,10	1	0,10	1	0,10
0	0,00	0	0,00	0	0,00	0	0,00	0	0,00	0	0,00
0	0,00	0	0,00	0	0,00	0	0,00	0	0,00	0	0,00
1	0,08	1	0,08	1	0,08	1	0,08	0	0,00	1	0,08
0	0,00	0	0,00	0	0,00	0	0,00	0	0,00	1	1,30
0	0,00	2	0,21	0	0,00	3	0,31	1	0,10	0	0,00
0	0,00	0	0,00	0	0,00	0	0,00	0	0,00	0	0,00
2	0,04	5	0,10	20	0,42	8	0,17	6	0,13	51	1,07

Графички прикази

- Резултати за Републику Србију и расподела мандата
- Резултати изборних листа које су прешле цензус
- Резултати изборних листа са преко 4% добијених гласова, до нивоа општине

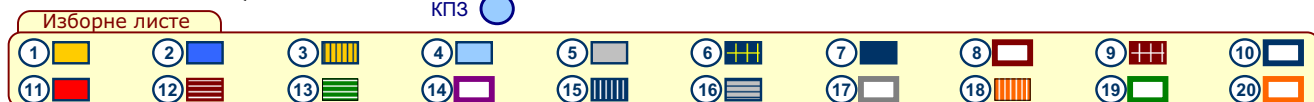
Република Србија



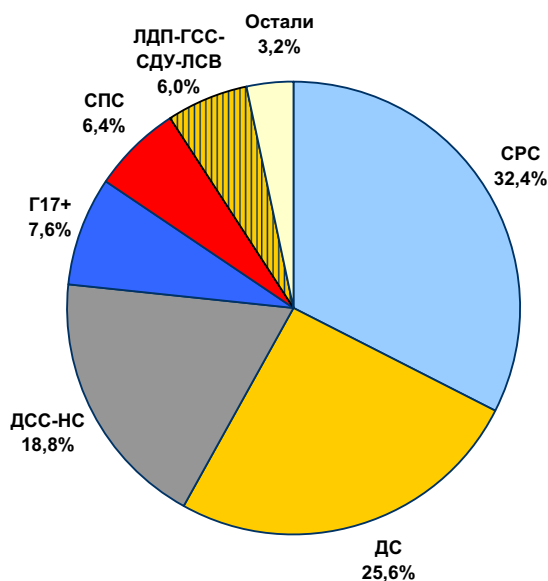
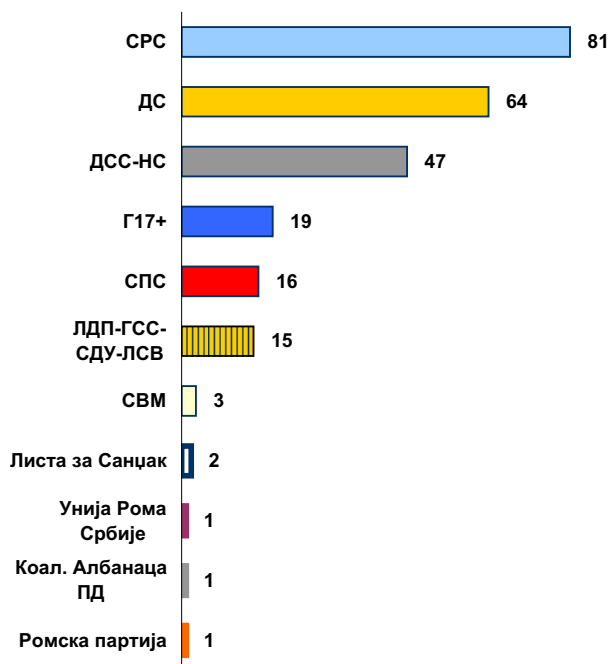
Листе са највише гласова

Гласало	4 033 586
Излазност	60,62%

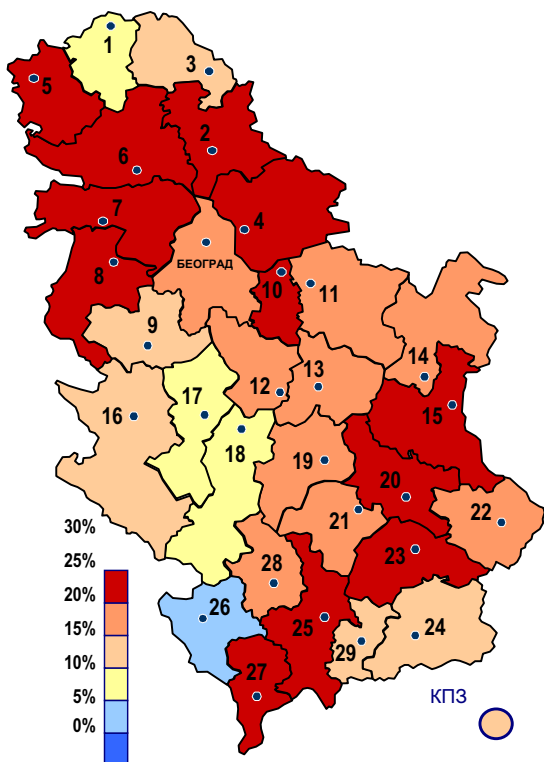
Листе	%	Мањинске листе	%
1 ДС	22,71	8 СВМ	1,30
2 Г17+	6,82	10 Листа за Санџак	0,84
3 ЛДП-ГСС-СДУ-ЛСВ	5,31	14 Унија Рома Србије	0,42
4 СРС	28,60	17 Коал. Албанаца ПД	0,42
5 ДСС-НС	16,55	19 Мађарска слога	0,32
6 ПСС	1,75	20 Ромска партија	0,36
7 СПО	3,33		
9 ПУПС-СДП	3,11		
11 СПС	5,64		
12 Зато што мора боље	0,39		
13 Војвођанске партије	0,18		
15 Реформист. странка	0,05		
16 ДЗС	0,13		
18 Социјалдемократија	0,12		



Расподела мандата



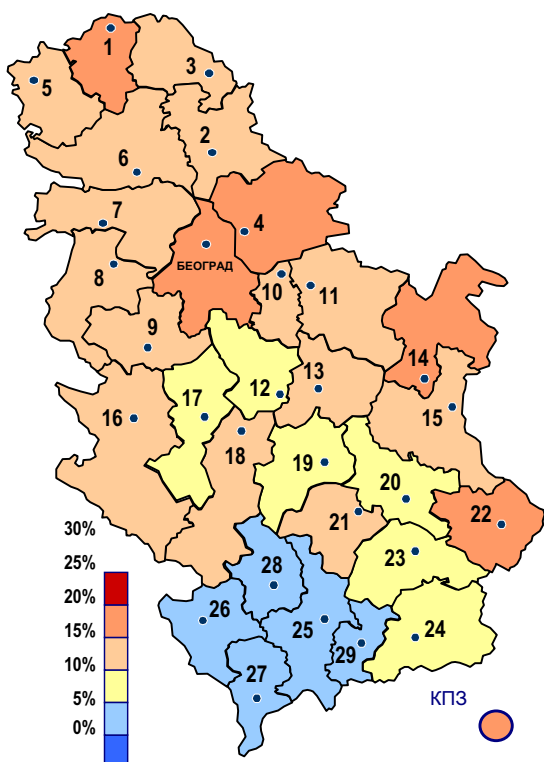
СРС, проценат гласова



Република Србија	28,60
Централна Србија	27,40
Војводина	31,87
Косово и Метохија	28,68

Управни округ	%	Управни округ	%
0 Град Београд	29,96	15 Зајечарски	30,07
1 Северно-бачки	17,38	16 Златиборски	20,97
2 Средње-банатски	31,65	17 Моравички	18,54
3 Северно-банатски	22,30	18 Рашки	18,23
4 Јужно-банатски	30,34	19 Расински	25,95
5 Западно-бачки	35,71	20 Нишавски	30,64
6 Јужно-бачки	34,29	21 Топлички	29,32
7 Сремски	40,02	22 Пиротски	27,91
8 Мачвански	30,09	23 Јабланички	32,52
9 Колубарски	21,97	24 Пчињски	24,77
10 Подунавски	34,22	25 Косовски	35,07
11 Браничевски	26,44	26 Пећи	14,38
12 Шумадијски	25,43	27 Призренски	42,95
13 Поморавски	25,62	28 Косовско-митровачки	27,64
14 Борски	26,98	29 Косовско-поморавски	23,65
○ Иностранство	22,52	○ КПЗ	54,15

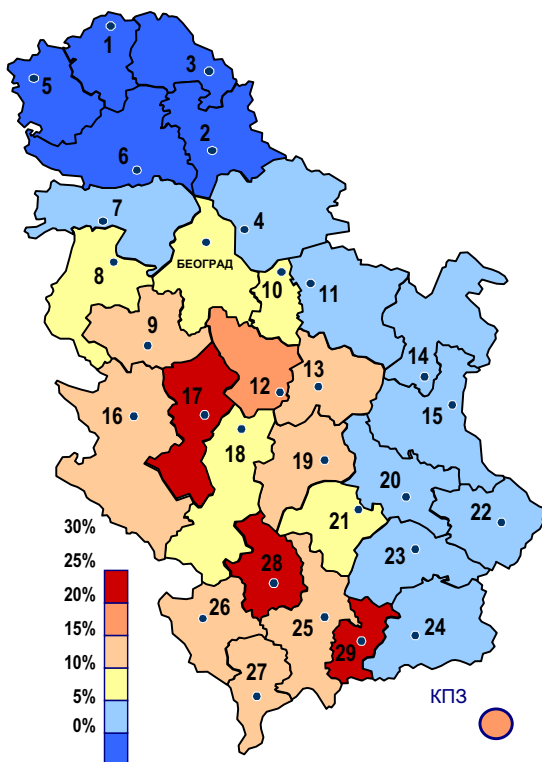
ДС, проценат гласова



Република Србија	22,71
Централна Србија	22,53
Војводина	23,82
Косово и Метохија	11,30

Управни округ	%	Управни округ	%
0 Град Београд	26,14	15 Зајечарски	20,81
1 Северно-бачки	25,99	16 Златиборски	24,81
2 Средње-банатски	22,77	17 Моравички	17,55
3 Северно-банатски	23,48	18 Рашки	23,86
4 Јужно-банатски	25,85	19 Расински	19,44
5 Западно-бачки	22,28	20 Нишавски	18,64
6 Јужно-бачки	23,97	21 Топлички	23,43
7 Сремски	22,07	22 Пиротски	25,76
8 Мачвански	20,73	23 Јабланички	19,93
9 Колубарски	21,26	24 Пчињски	15,02
10 Подунавски	21,35	25 Косовски	10,22
11 Браничевски	23,16	26 Пећи	12,93
12 Шумадијски	18,85	27 Призренски	12,44
13 Поморавски	21,57	28 Косовско-митровачки	11,97
14 Борски	26,52	29 Косовско-поморавски	11,16
○ Иностранство	25,91	○ КПЗ	11,83

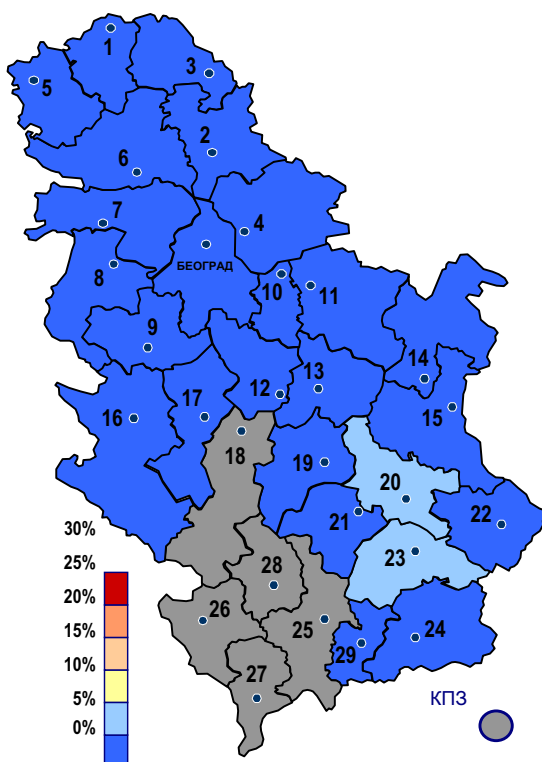
ДСС-НС, проценат гласова



Република Србија	16,55
Централна Србија	18,66
Војводина	9,78
Косово и Метохија	32,75

Управни округ	%	Управни округ	%
0 Град Београд	18,00	15 Зајечарски	11,46
1 Северно-бачки	5,53	16 Златиборски	22,82
2 Средње-банатски	9,82	17 Моравички	34,65
3 Северно-банатски	5,96	18 Рашки	18,25
4 Јужно-банатски	12,78	19 Расински	21,59
5 Западно-бачки	9,17	20 Нишавски	14,75
6 Јужно-бачки	9,72	21 Топлички	17,81
7 Сремски	11,97	22 Пиротски	10,28
8 Мачвански	15,46	23 Јабланички	11,09
9 Колубарски	24,72	24 Пчињски	13,87
10 Подунавски	16,72	25 Косовски	24,49
11 Браничевски	14,06	26 Пећи	20,05
12 Шумадијски	27,01	27 Призренски	21,15
13 Поморавски	24,98	28 Косовско-митровачки	39,22
14 Борски	11,02	29 Косовско-поморавски	32,97
○ Иностранство	25,35	○ КПЗ	14,71

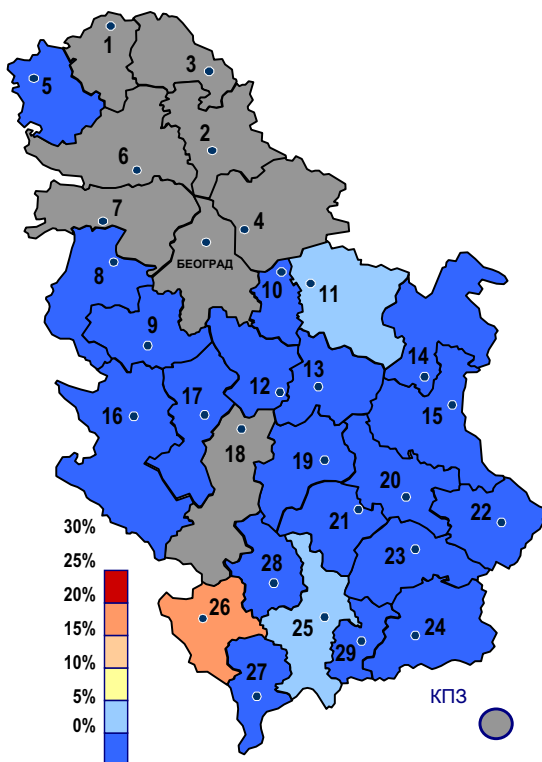
Г17+, проценат гласова



Република Србија	6,82
Централна Србија	7,11
Војводина	6,24
Косово и Метохија	3,60

Управни округ	%	Управни округ	%
0 Град Београд	5,09	15 Зајечарски	9,85
1 Северно-бачки	7,44	16 Златиборски	5,07
2 Средње-банатски	6,41	17 Моравички	5,50
3 Северно-банатски	6,90	18 Рашки	4,73
4 Јужно-банатски	6,87	19 Расински	9,65
5 Западно-бачки	6,82	20 Нишавски	11,59
6 Јужно-бачки	5,43	21 Топлички	9,94
7 Сремски	5,71	22 Пиротски	8,60
8 Мачвански	9,16	23 Јабланички	12,29
9 Колубарски	6,54	24 Пчињски	7,03
10 Подунавски	5,51	25 Косовски	1,51
11 Браничевски	8,74	26 Пећи	0,69
12 Шумадијски	6,67	27 Призренски	0,26
13 Поморавски	7,29	28 Косовско-митровачки	3,33
14 Борски	7,52	29 Косовско-поморавски	6,98
○ Иностранство	2,84	○ КПЗ	1,36

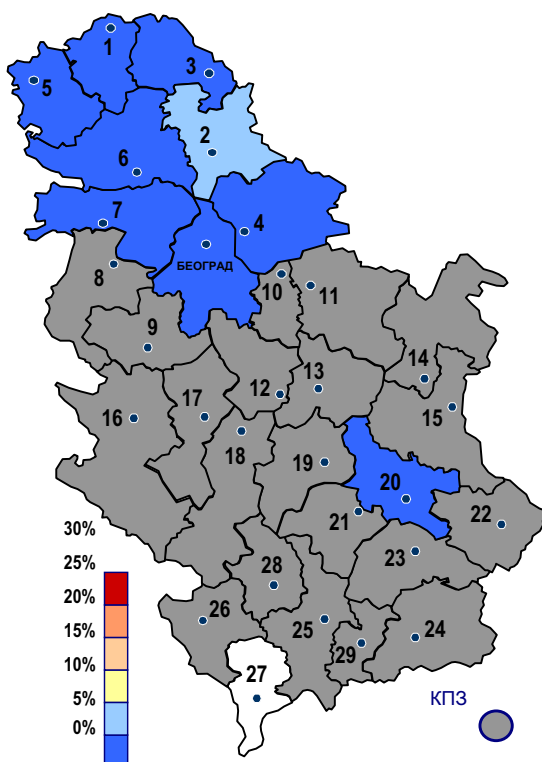
СПС, проценат гласова



Република Србија	5,64
Централна Србија	6,20
Војводина	3,94
Косово и Метохија	9,50

Управни округ	%	Управни округ	%
0 Град Београд	4,41	15 Зајечарски	6,11
1 Северно-бачки	1,57	16 Златиборски	5,54
2 Средње-банатски	3,96	17 Моравички	8,09
3 Северно-банатски	2,84	18 Рашки	4,07
4 Јужно-банатски	4,04	19 Расински	5,98
5 Западно-бачки	5,29	20 Нишавски	5,94
6 Јужно-бачки	4,34	21 Топлички	6,17
7 Сремски	4,21	22 Пиротски	8,25
8 Мачвански	8,72	23 Јабланички	7,25
9 Колубарски	7,32	24 Пчињски	9,32
10 Подунавски	7,20	25 Косовски	11,48
11 Браничевски	11,68	26 Пећи	28,69
12 Шумадијски	5,92	27 Призренски	6,28
13 Поморавски	5,46	28 Косовско-митровачки	7,35
14 Борски	9,22	29 Косовско-поморавски	9,29
○ Иностранство	3,39	○ КПЗ	1,59

АДП-ГСС-СДУ-АСВ, проценат гласова

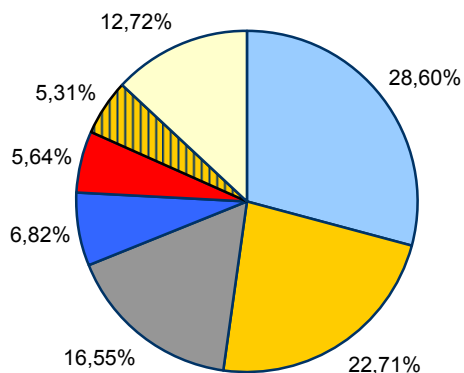
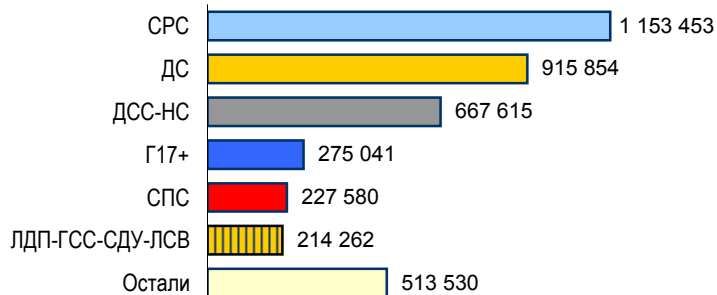


Република Србија	5,31
Централна Србија	4,47
Војводина	7,95
Косово и Метохија	0,30

Управни округ	%	Управни округ	%
0 Град Београд	6,27	15 Зајечарски	3,84
1 Северно-бачки	9,98	16 Златиборски	4,70
2 Средње-банатски	10,60	17 Моравички	4,85
3 Северно-банатски	9,19	18 Рашки	4,59
4 Јужно-банатски	7,70	19 Расински	3,01
5 Западно-бачки	5,40	20 Нишавски	5,30
6 Јужно-бачки	8,54	21 Топлички	2,07
7 Сремски	5,04	22 Пиротски	3,45
8 Мачвански	2,39	23 Јабланички	2,54
9 Колубарски	3,11	24 Пчињски	2,03
10 Подунавски	3,80	25 Косовски	0,10
11 Браничевски	2,95	26 Пећи	0,08
12 Шумадијски	4,10	27 Призренски	0,00
13 Поморавски	3,32	28 Косовско-митровачки	0,55
14 Борски	3,92	29 Косовско-поморавски	0,14
○ Иностранство	4,10	○ КПЗ	2,58

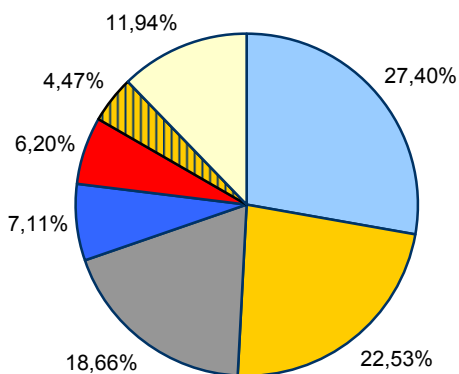
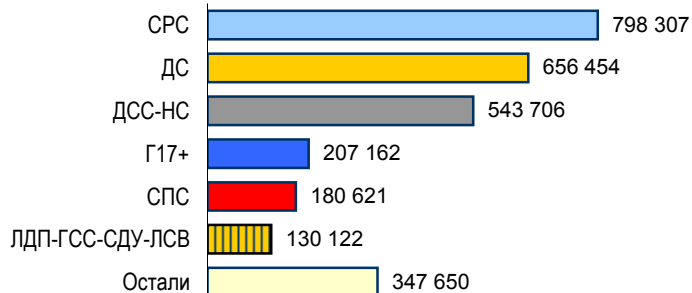
РЕПУБЛИКА СРБИЈА

Гласало је 4 033 586 или 60,62% бирача



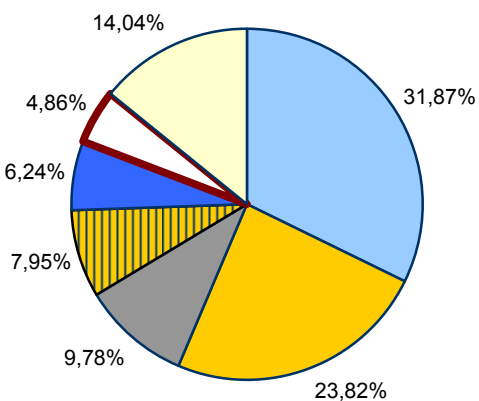
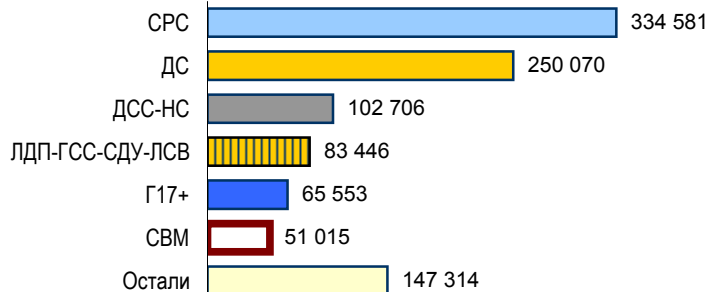
ЦЕНТРАЛНА СРБИЈА

Гласало је 2 914 054 или 59,98% бирача



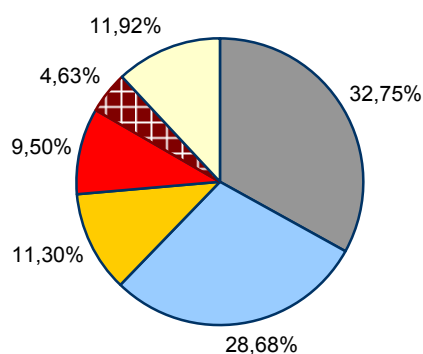
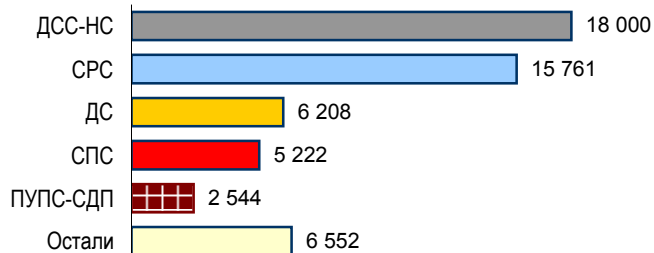
ВОЈВОДИНА

Гласало је 1 049 941 или 61,67% бирача



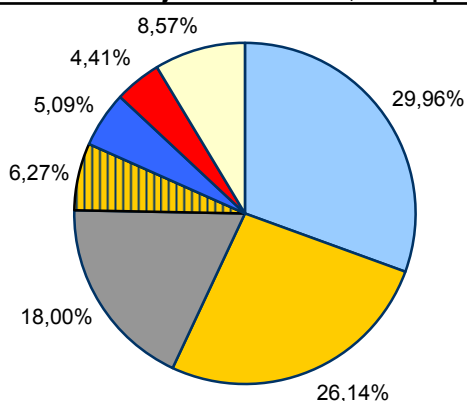
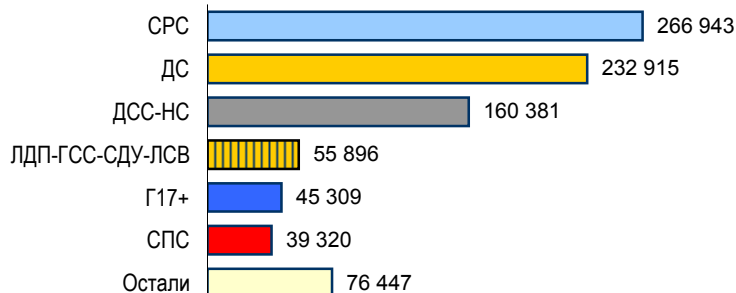
КОСОВО И МЕТОХИЈА

Гласало је 54 954 или 53,90% бирача



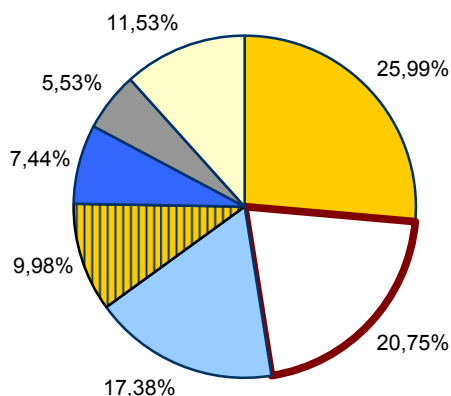
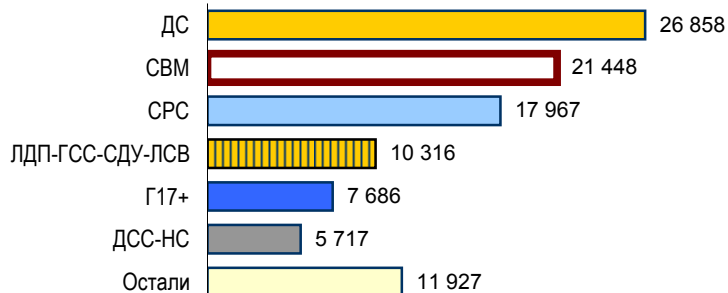
ГРАД БЕОГРАД

Гласало је 891 024 или 58,90% бирача



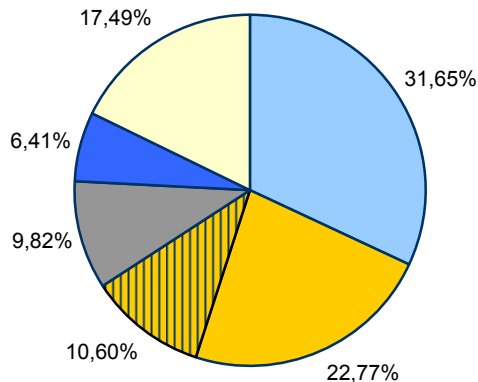
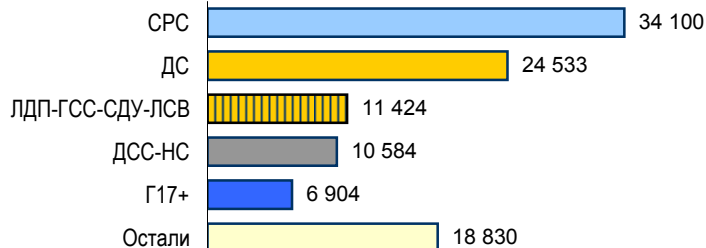
1. СЕВЕРНО-БАЧКИ ОКРУГ

Гласало је 103 357 или 59,59% бирача



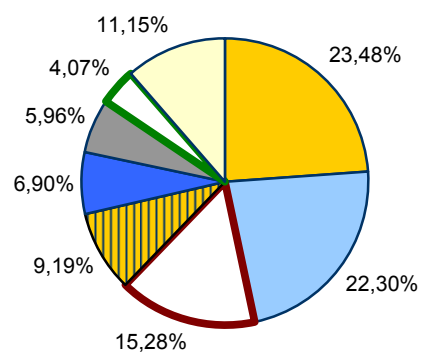
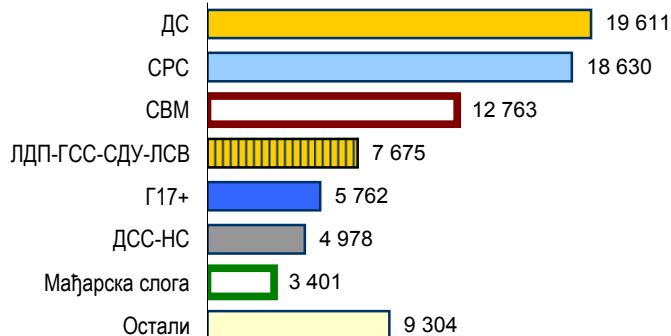
2. СРЕДЊЕ-БАНАТСКИ ОКРУГ

Гласало је 107 741 или 65,10% бирача



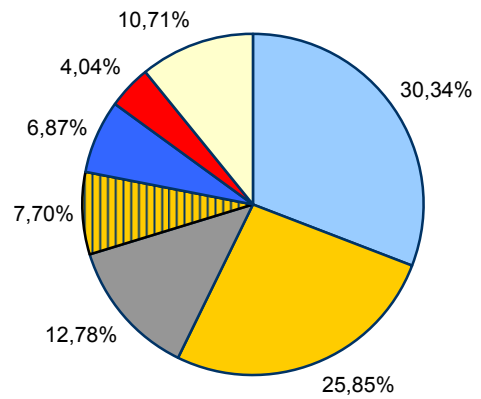
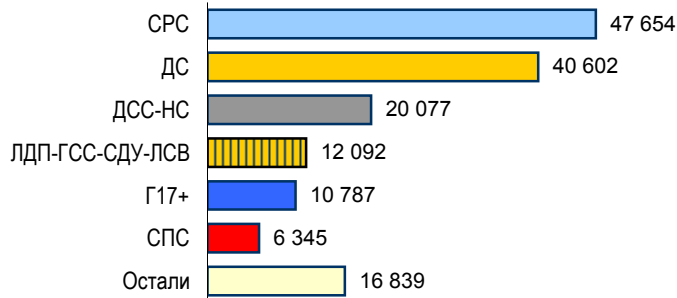
3. СЕВЕРНО-БАНАТСКИ ОКРУГ

Гласало је 83 529 или 60,91% бирача



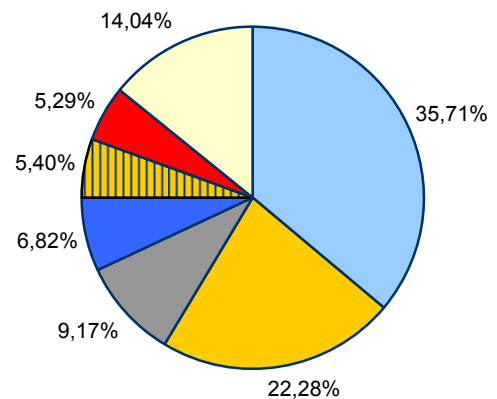
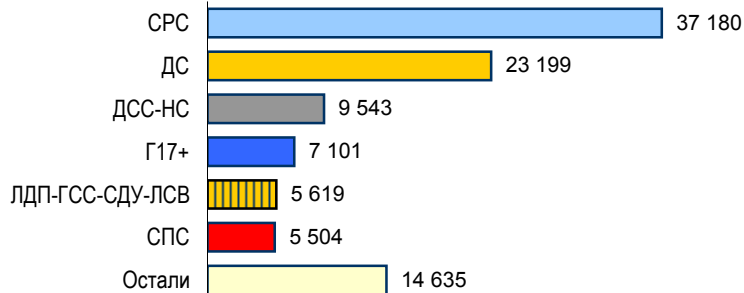
4. ЈУЖНО-БАНАТСКИ ОКРУГ

Гласало је 157 070 или 58,46% бирача



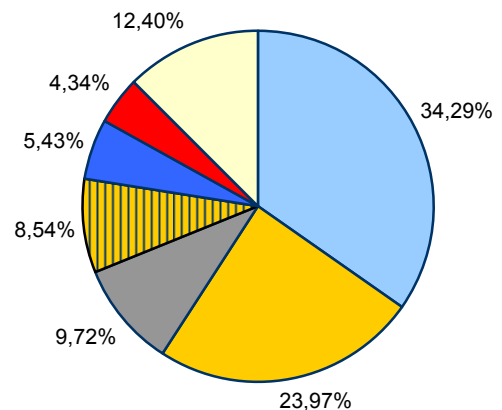
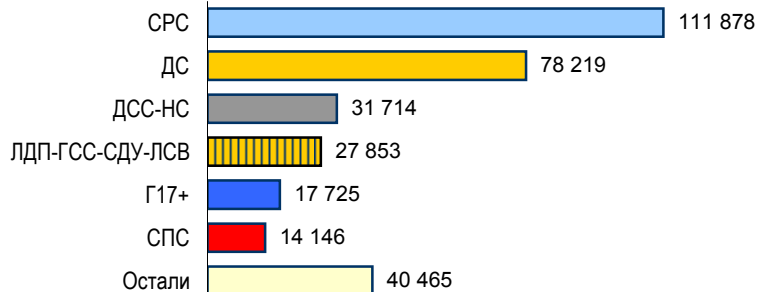
5. ЗАПАДНО-БАЧКИ ОКРУГ

Гласало је 104 116 или 60,26% бирача



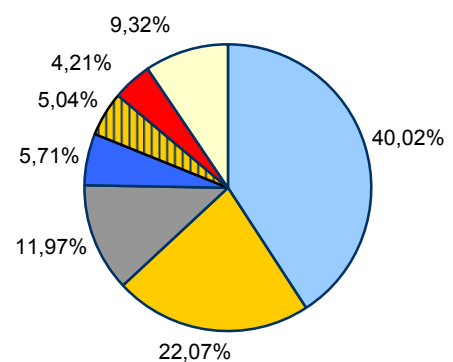
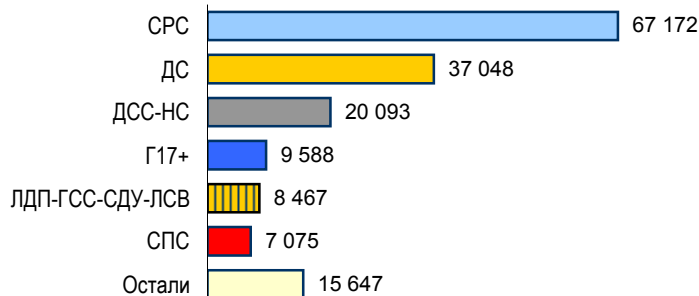
6. ЈУЖНО-БАЧКИ ОКРУГ

Гласало је 326 266 или 62,38% бирача



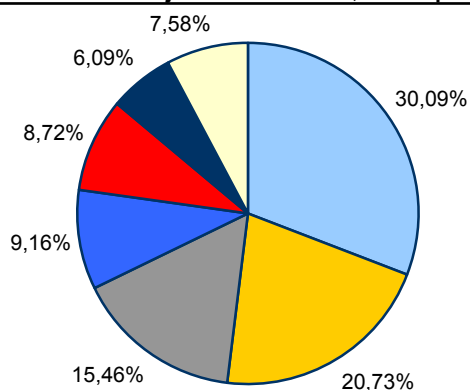
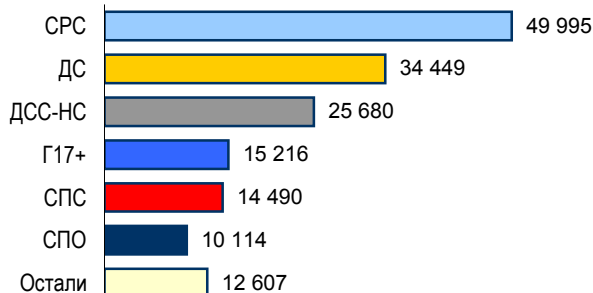
7. СРЕМСКИ ОКРУГ

Гласало је 167 862 или 64,06% бирача



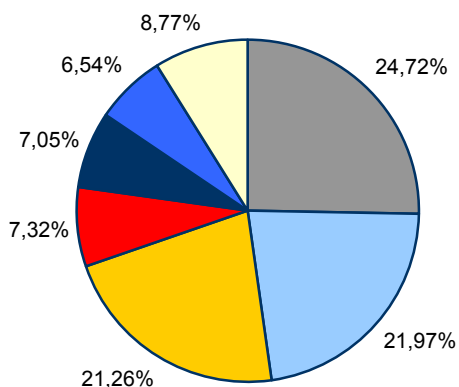
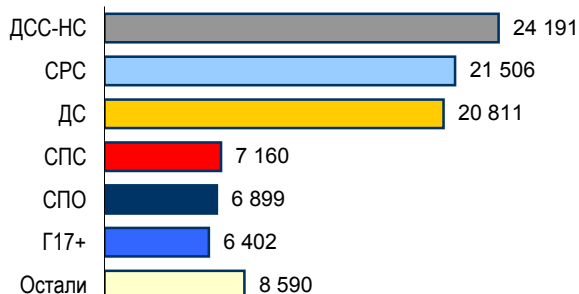
8. МАЧВАНСКИ ОКРУГ

Гласало је 166 151 или 61,23% бирача



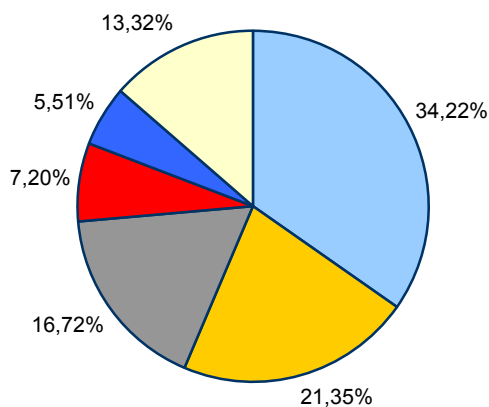
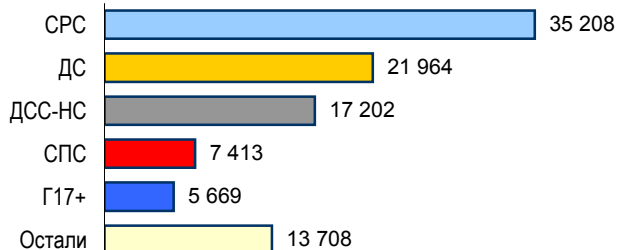
9. КОЛУБАРСКИ ОКРУГ

Гласало је 97 873 или 63,78% бирача



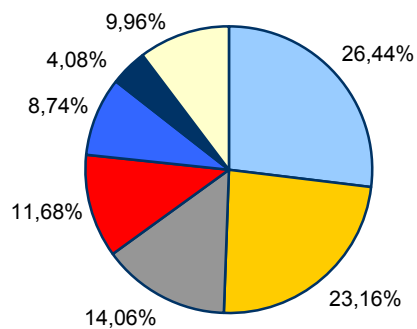
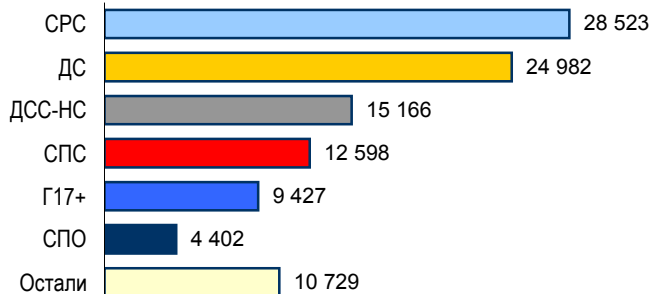
10. ПОДУНАВСКИ ОКРУГ

Гласало је 102 896 или 55,40% бирача



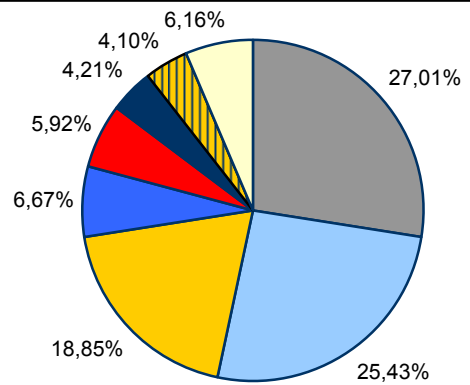
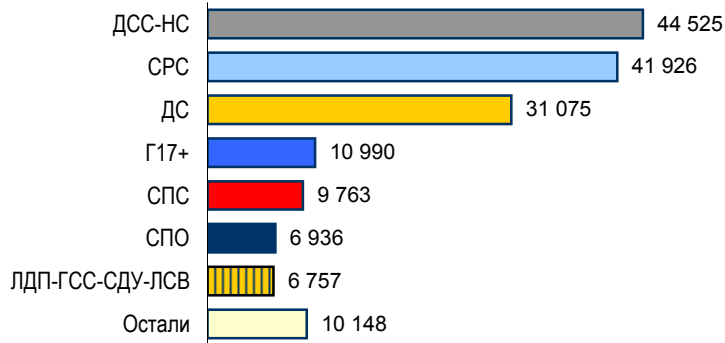
11. БРАНИЧЕВСКИ ОКРУГ

Гласало је 107 858 или 55,79% бирача



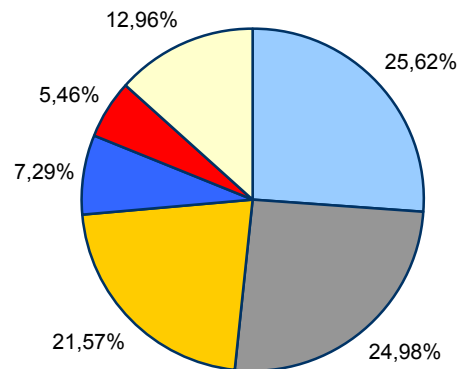
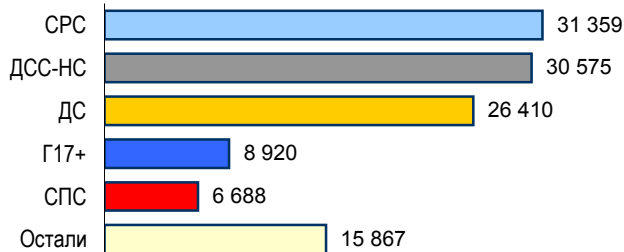
12. ШУМАДИЈСКИ ОКРУГ

Гласало је 164 871 или 64,15% бирача



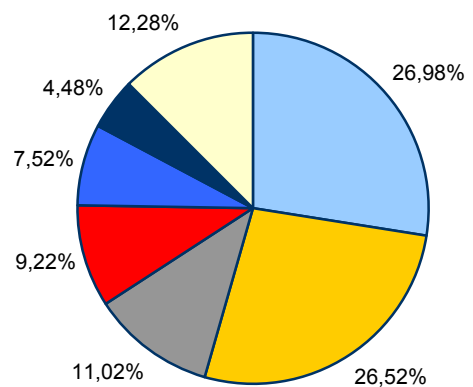
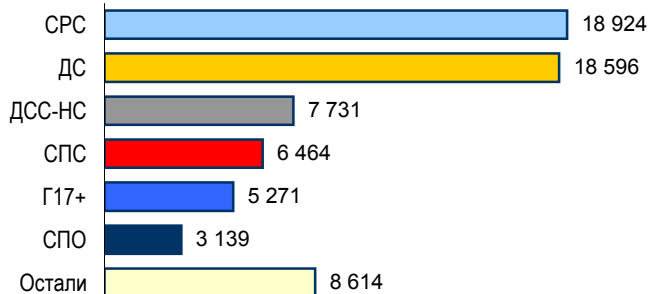
13. ПОМОРАВСКИ ОКРУГ

Гласало је 122 417 или 58,07% бирача



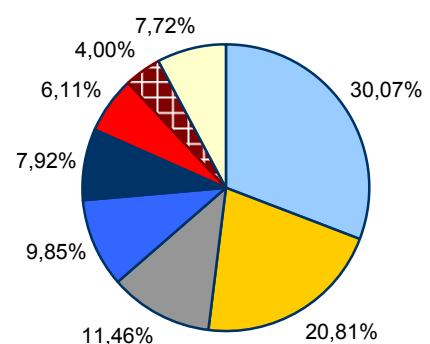
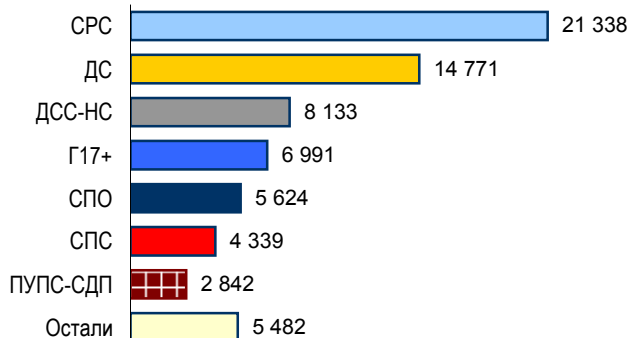
14. БОРСКИ ОКРУГ

Гласало је 70 132 или 51,91% бирача



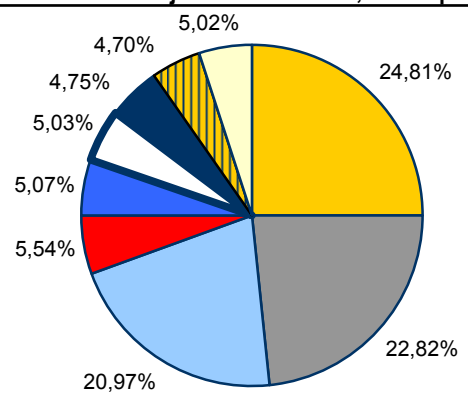
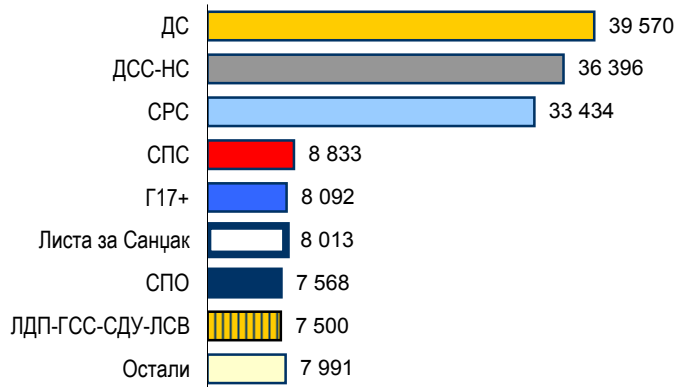
15. ЗАЈЕЧАРСКИ ОКРУГ

Гласало је 70 966 или 60,05% бирача



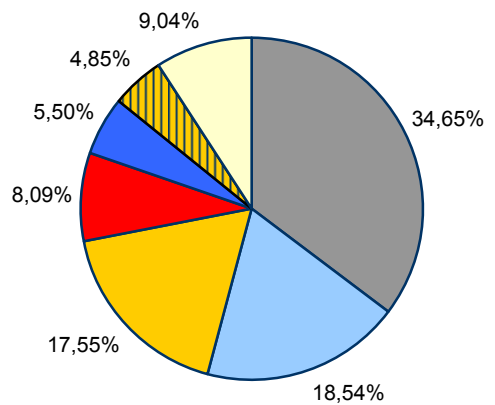
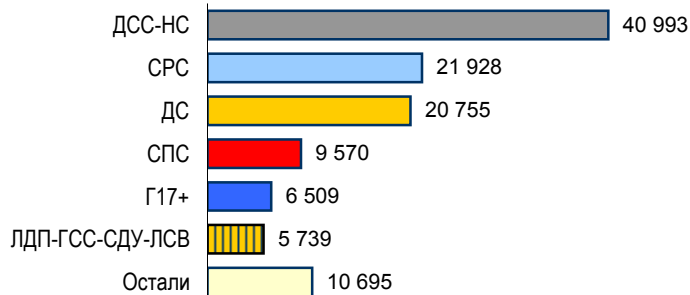
16. ЗЛАТИБОРСКИ ОКРУГ

Гласало је 159 461 или 61,45% бирача



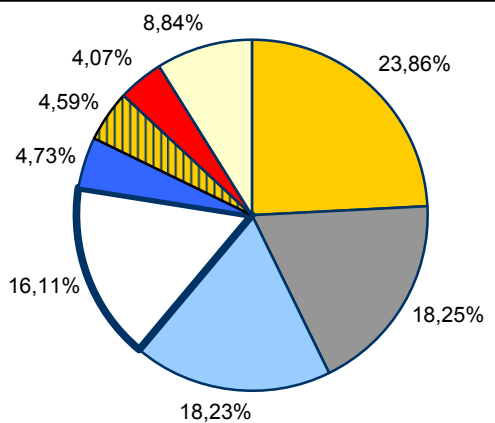
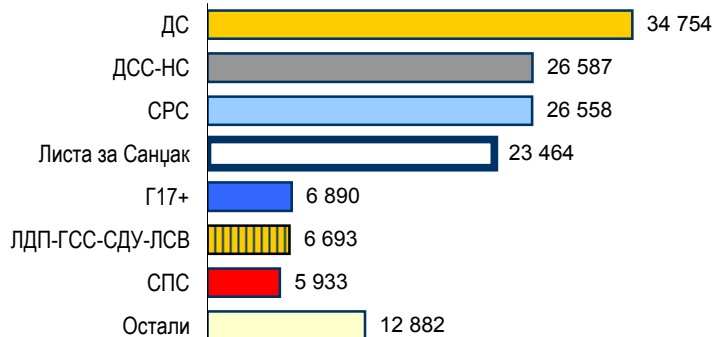
17. МОРАВИЧКИ ОКРУГ

Гласало је 118 293 или 62,80% бирача



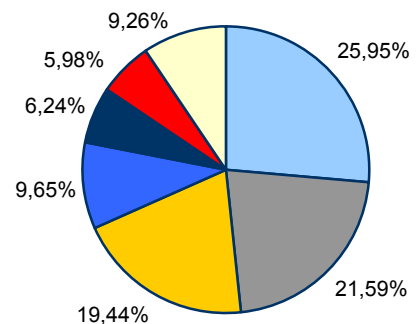
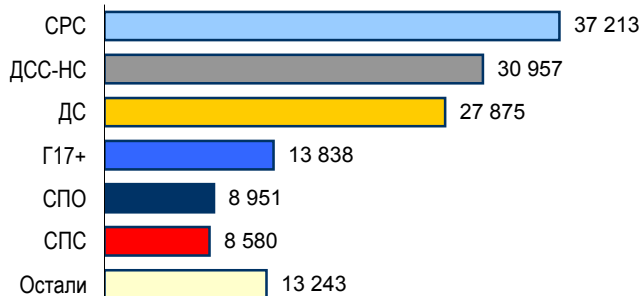
18. РАШКИ ОКРУГ

Гласало је 145 679 или 56,43% бирача



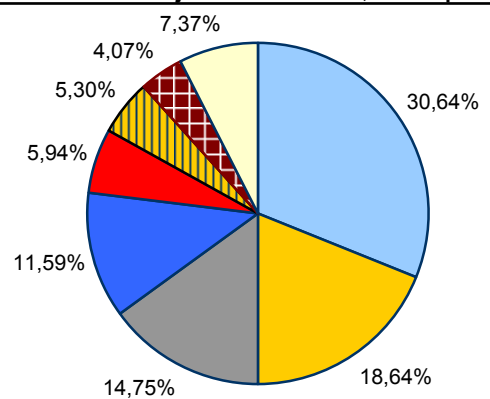
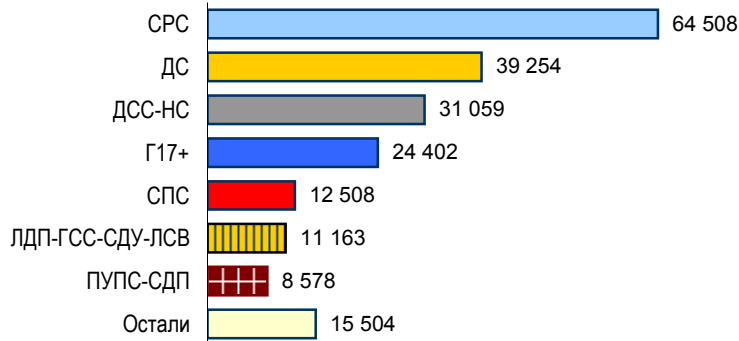
19. РАСИНСКИ ОКРУГ

Гласало је 143 377 или 64,59% бирача



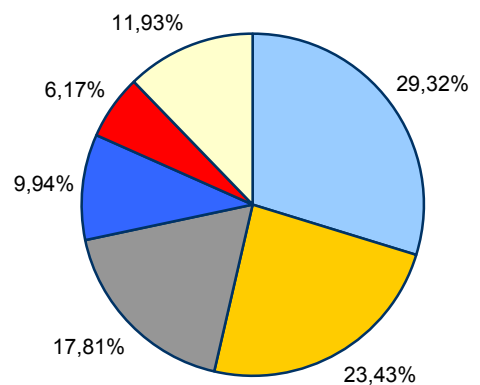
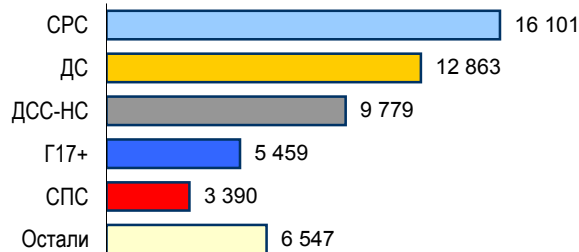
20. НИШАВСКИ ОКРУГ

Гласало је 210 565 или 61,77% бирача



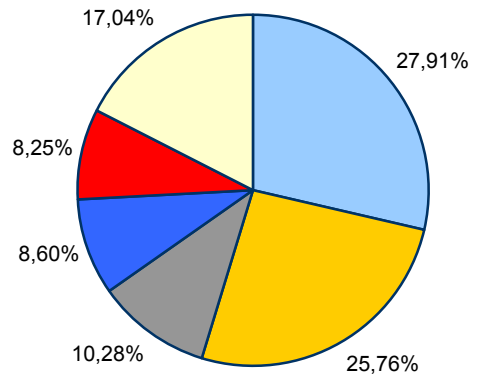
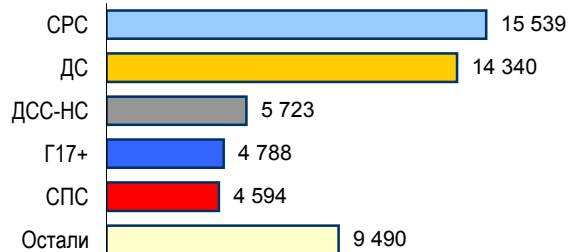
21. ТОПЛИЧКИ ОКРУГ

Гласало је 54 906 или 66,23% бирача



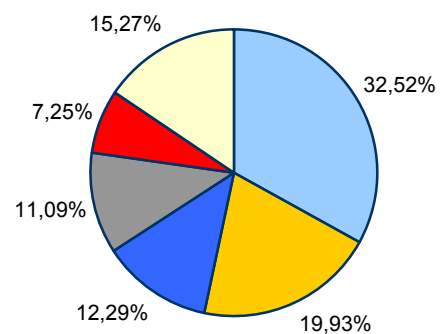
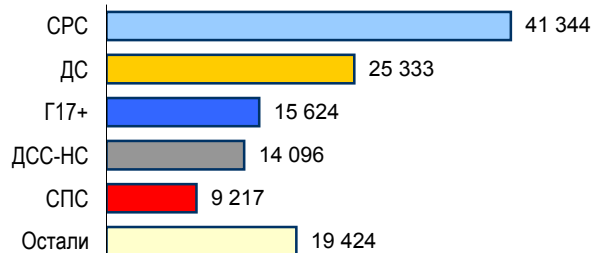
22. ПИРОТСКИ ОКРУГ

Гласало је 55 677 или 65,96% бирача



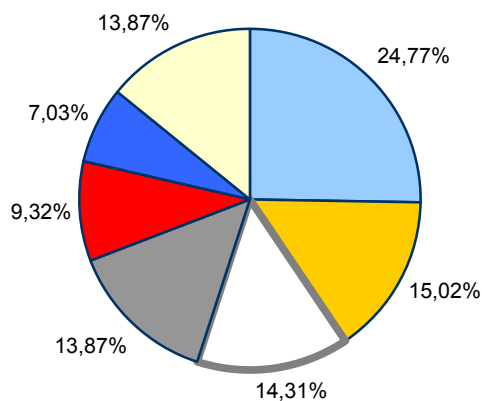
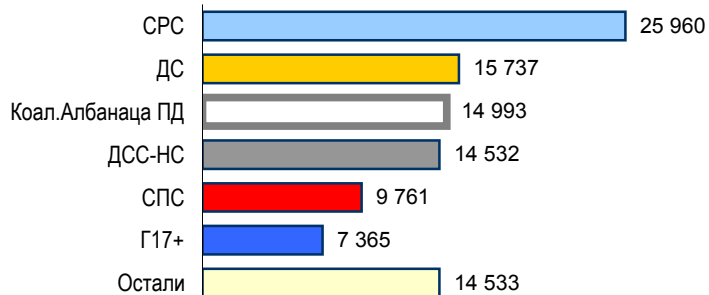
23. ЈАБЛАНИЧКИ ОКРУГ

Гласало је 127 122 или 64,87% бирача



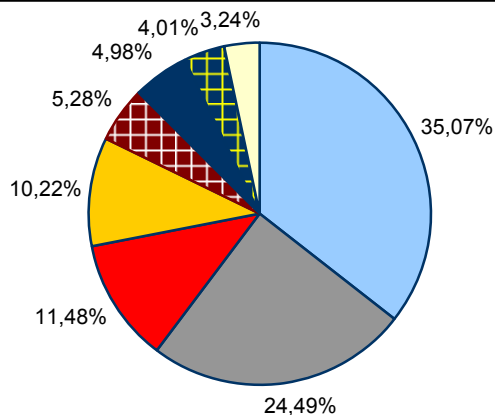
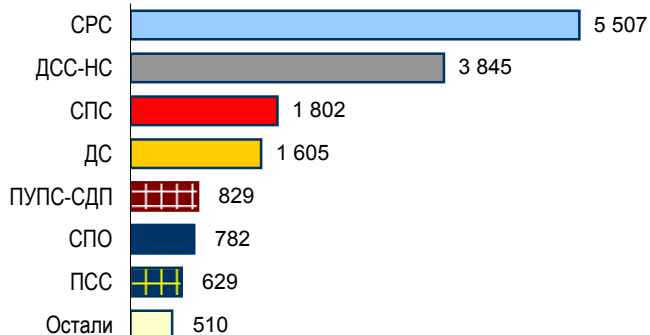
24. ПЧИЊСКИ ОКРУГ

Гласало је 104 786 или 55,56% бирача



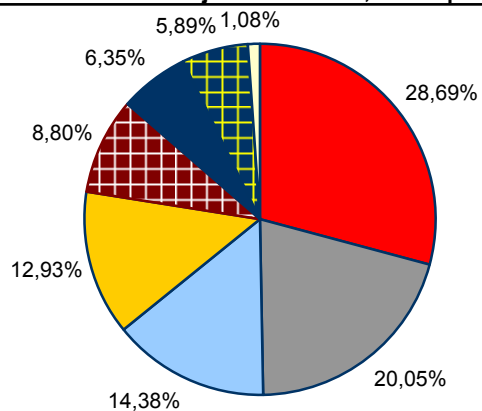
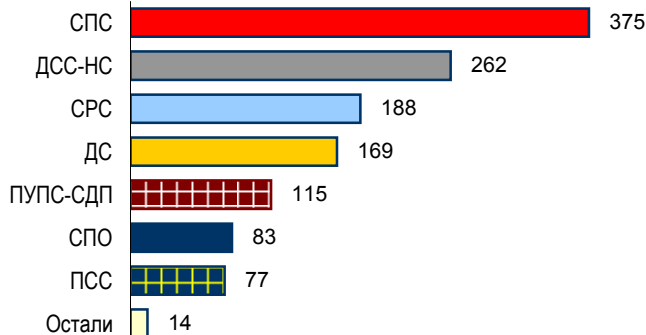
25. КОСОВСКИ ОКРУГ

Гласало је 15 702 или 48,46% бирача



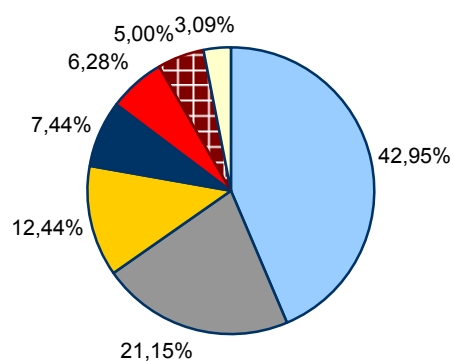
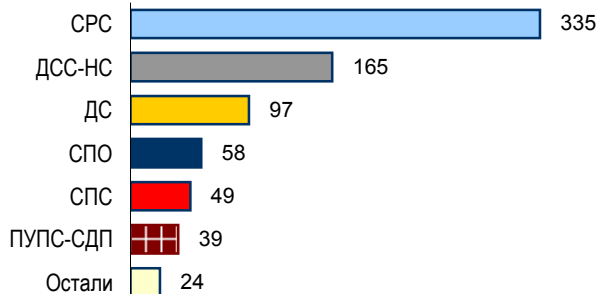
26. ПЕЋКИ ОКРУГ

Гласало је 1 307 или 67,44% бирача



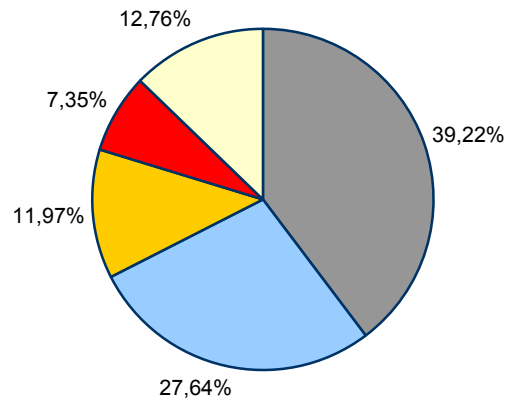
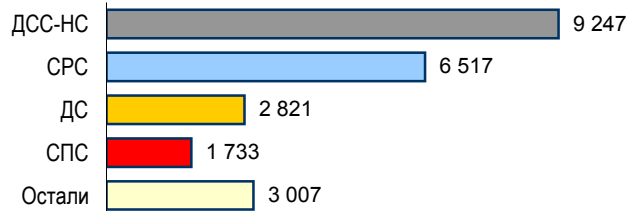
27. ПРИЗРЕНСКИ ОКРУГ

Гласало је 780 или 73,52% бирача



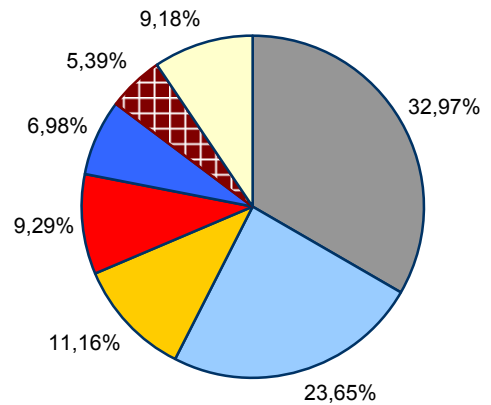
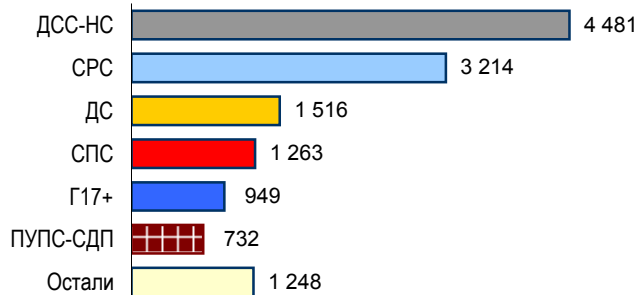
28. КОСОВСКО-МИТРОВАЧКИ ОКРУГ

Гласало је 23 575 или 50,58% бирача



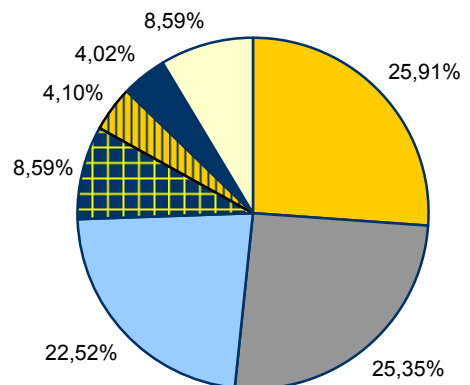
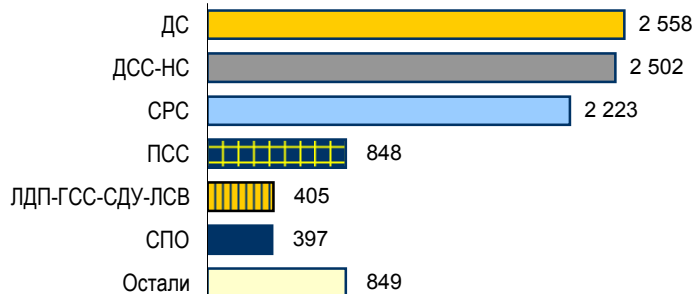
29. КОСОВСКО-ПОМОРАВСКИ ОКРУГ

Гласало је 13 590 или 68,14% бирача



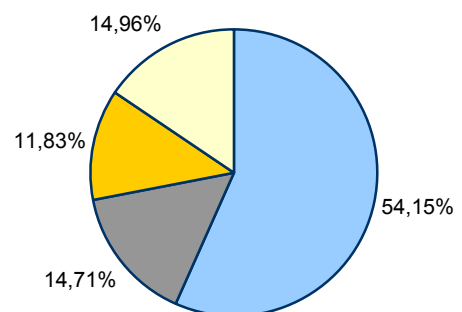

ИНОСТРАНСТВО

Гласало је 9 871 или 31,50% бирача



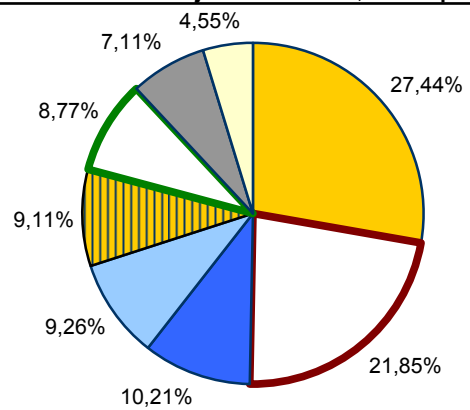
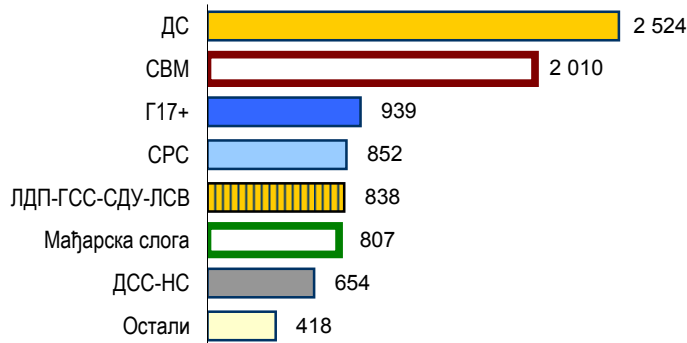
КПЗ

Гласало је 4 766 или 67,30% бирача



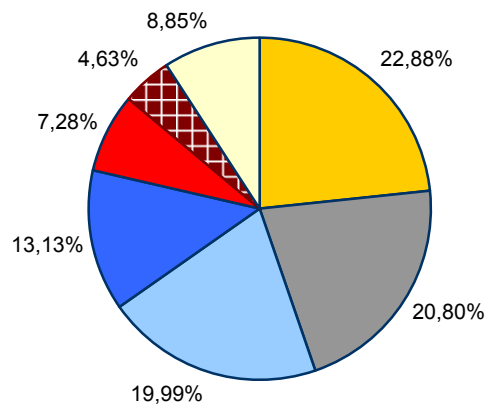
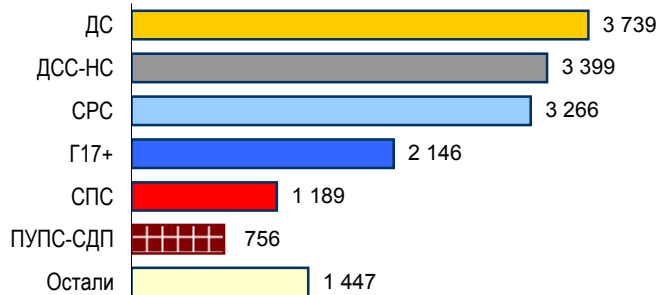
АДА (Северно-банатски округ)

Гласало је 9 199 или 56,08% бирача



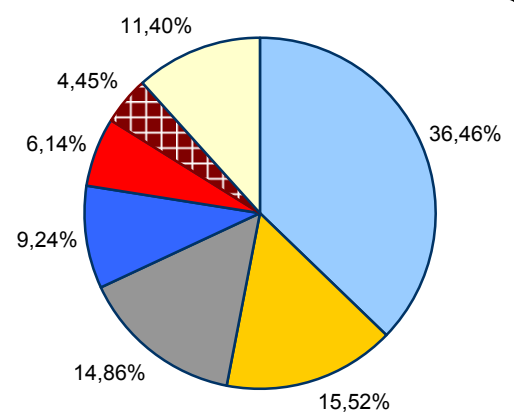
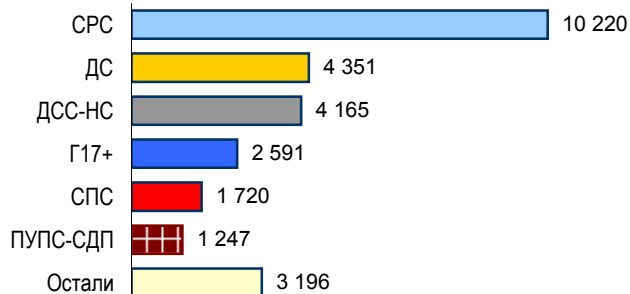
АЛЕКСАНДРОВАЦ (Расински округ)

Гласало је 16 339 или 65,85% бирача



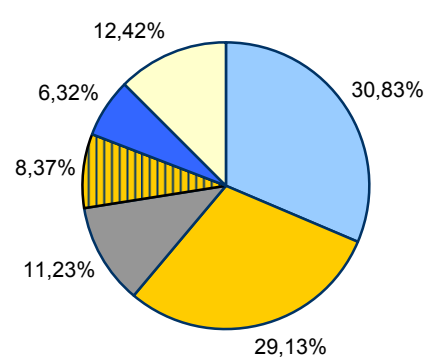
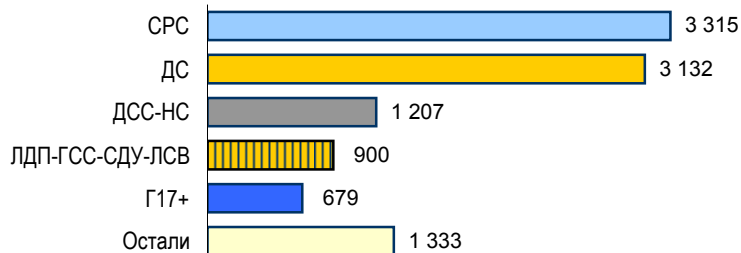
АЛЕКСИНАЦ (Нишавски округ)

Гласало је 28 032 или 60,50% бирача



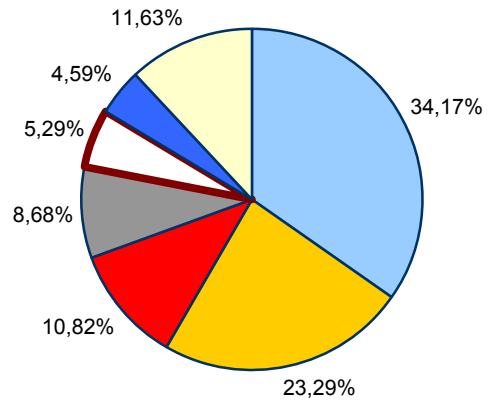
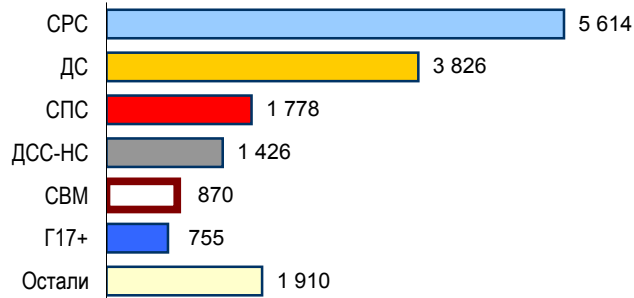
АЛИБУНАР (Јужно-банатски округ)

Гласало је 10 751 или 54,76% бирача



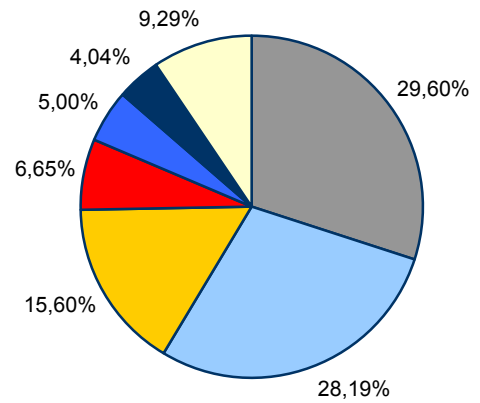
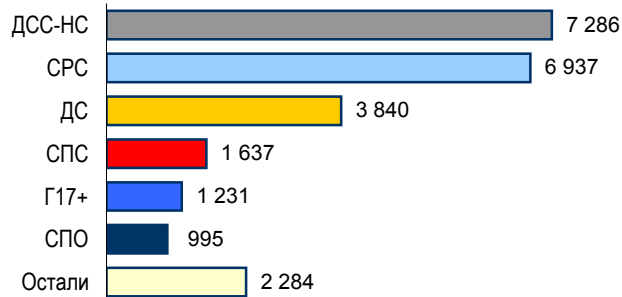
АПАТИН (Западно-бачки округ)

Гласало је 16 431 или 60,13% бирача



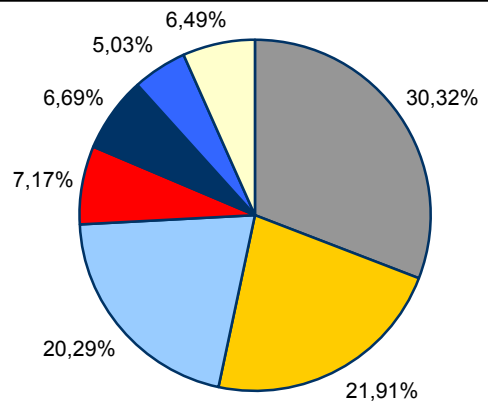
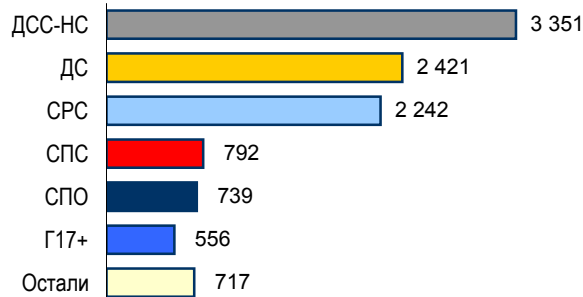
АРАНЂЕЛОВАЦ (Шумадијски округ)

Гласало је 24 611 или 63,04% бирача



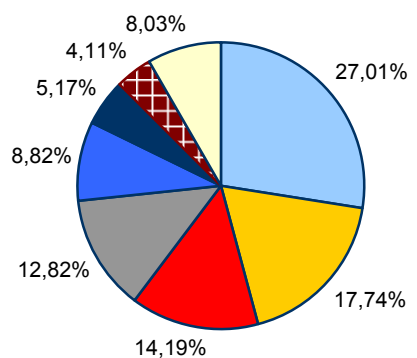
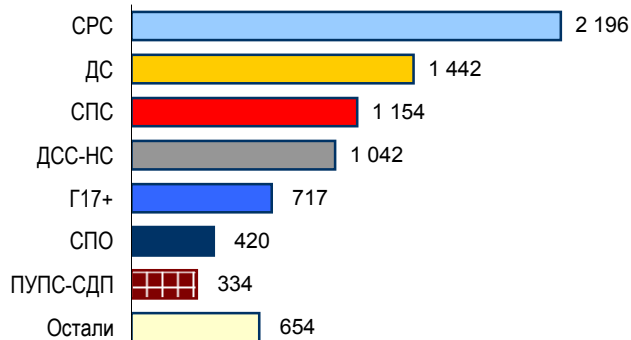
АРИЉЕ (Златиборски округ)

Гласало је 11 051 или 68,91% бирача



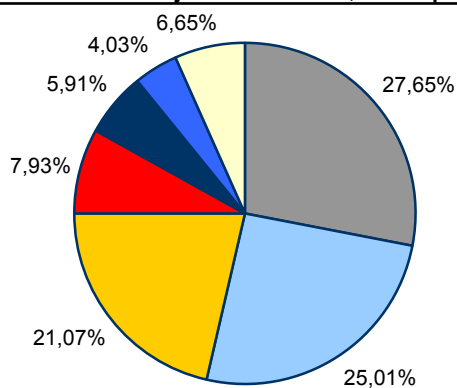
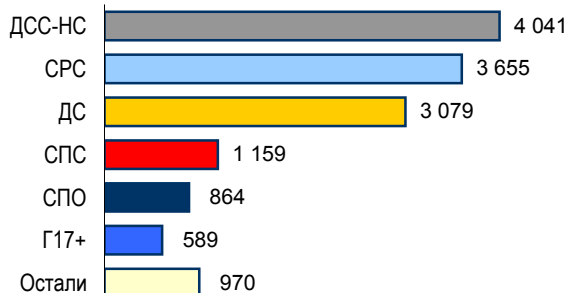
БАБУШНИЦА (Пиротски округ)

Гласало је 8 130 или 64,97% бирача



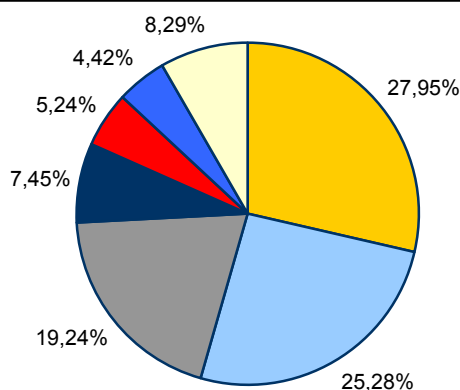
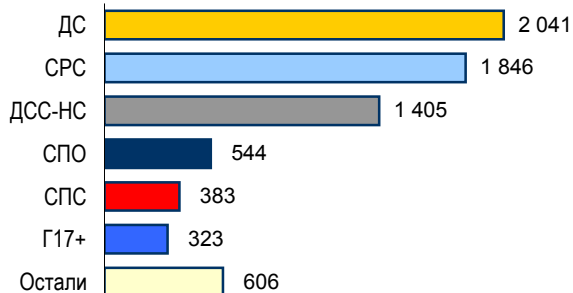
БАЈИНА БАШТА (Златиборски округ)

Гласало је 14 613 или 65,25% бирача



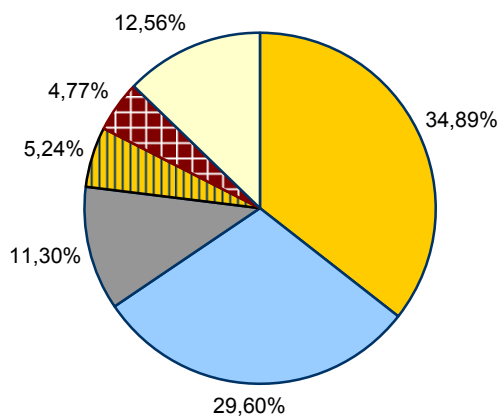

БАТОЧИНА (Шумадијски округ)

Гласало је 7 303 или 68,09% бирача



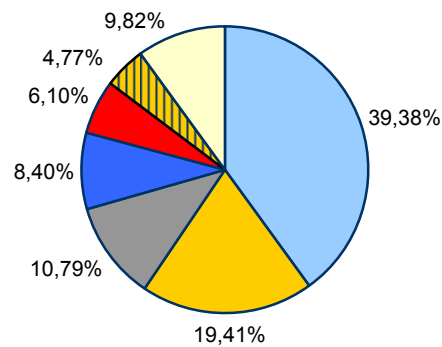
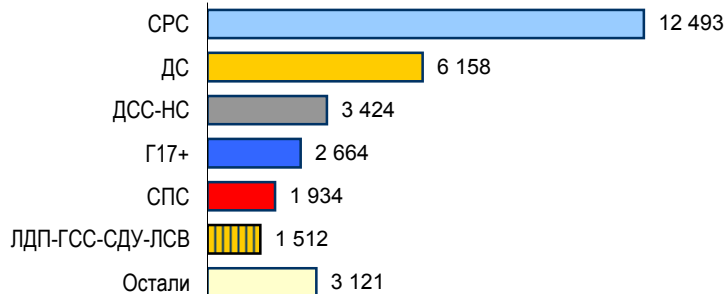
БАЧ (Јужно-бачки округ)

Гласало је 9 413 или 69,59% бирача



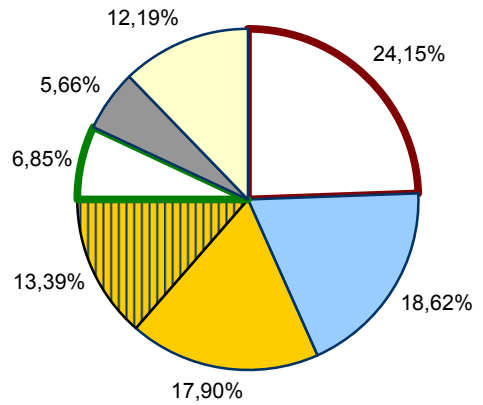
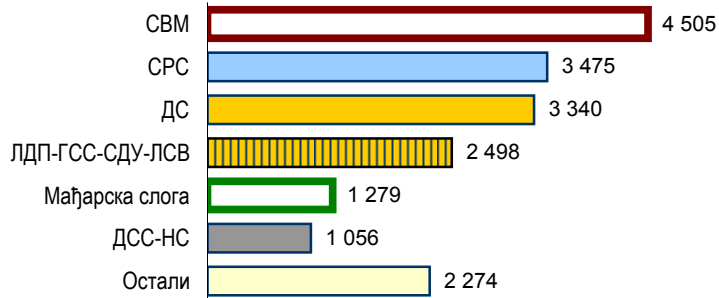
БАЧКА ПАЛАНКА (Јужно-бачки округ)

Гласало је 31 726 или 65,34% бирача



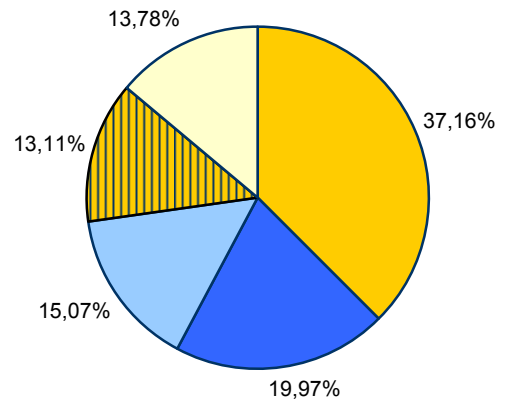
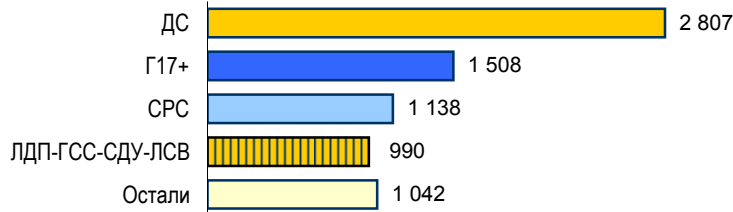
БАЧКА ТОПОЛА (Северно-бачки округ)

Гласало је 18 658 или 58,51% бирача



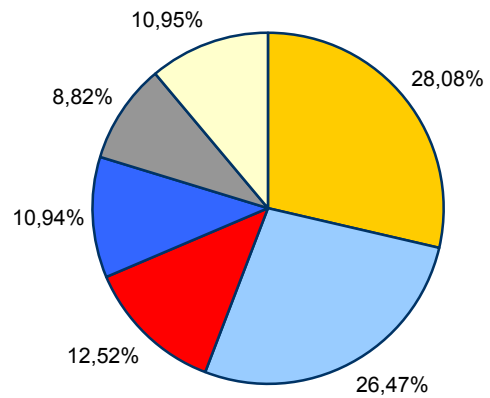
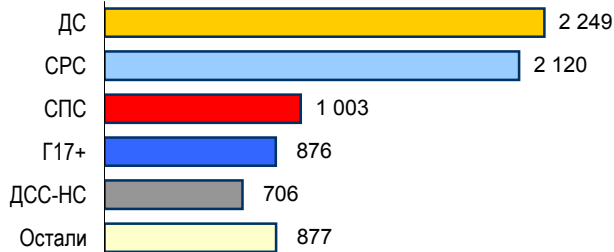
БАЧКИ ПЕТРОВАЦ (Јужно-бачки округ)

Гласало је 7 553 или 62,04% бирача



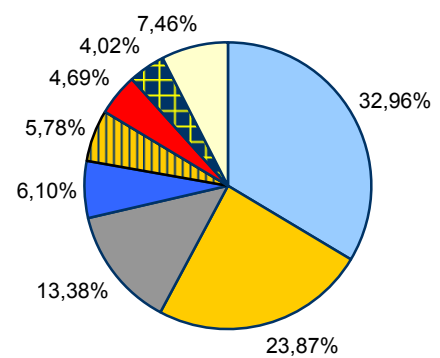
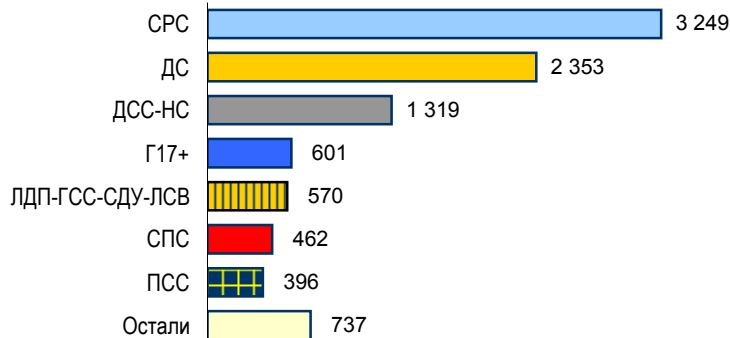
БЕЛА ПАЛАНКА (Пиротски округ)

Гласало је 8 008 или 73,88% бирача



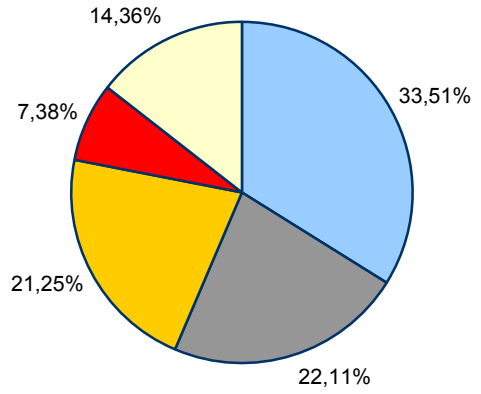
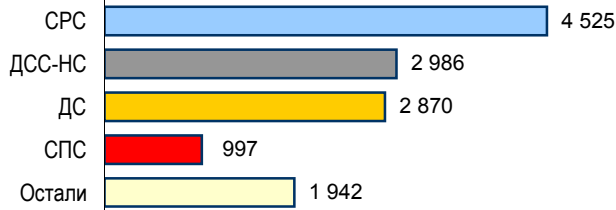
БЕЛА ЦРКВА (Јужно-банатски округ)

Гласало је 9 856 или 58,09% бирача



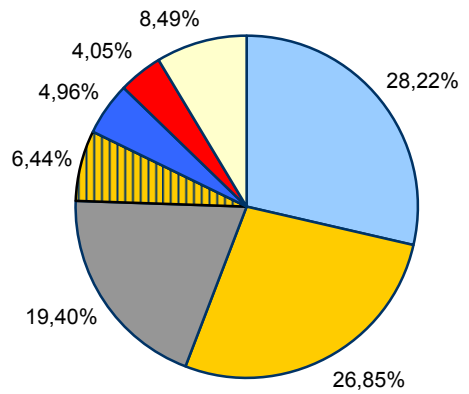
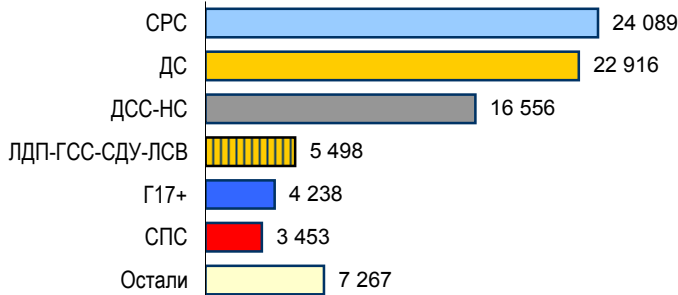
Београд - БАРАЈЕВО

Гласало је 13 503 или 61,99% бирача



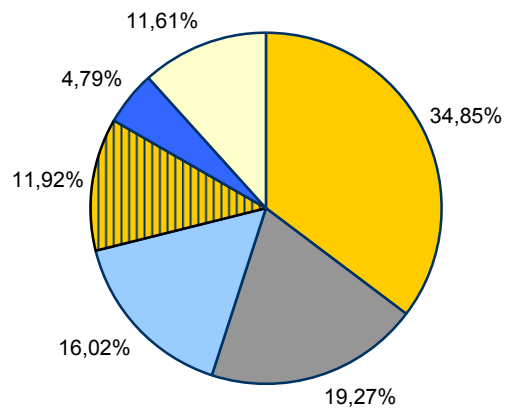
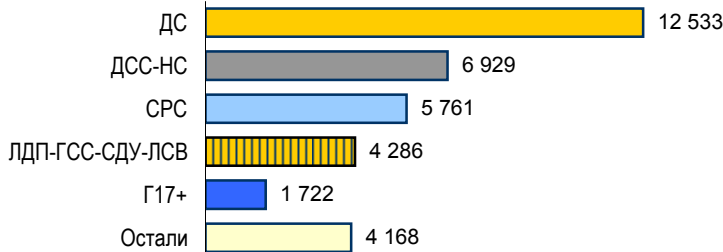
Београд - ВОЖДОВАЦ

Гласало је 85 361 или 58,28% бирача



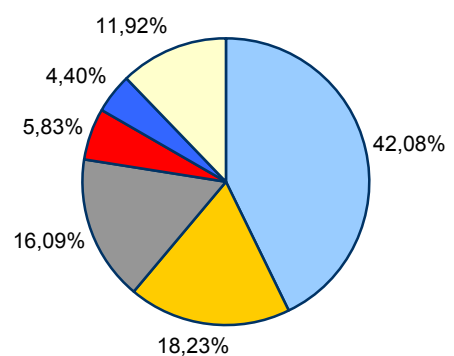
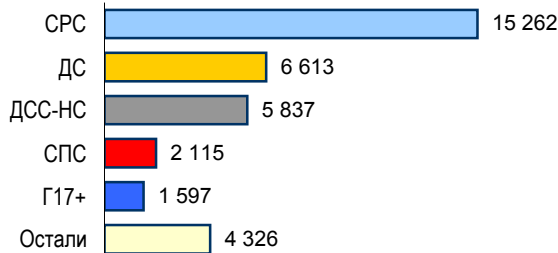
Београд - ВРАЧАР

Гласало је 35 958 или 58,03% бирача



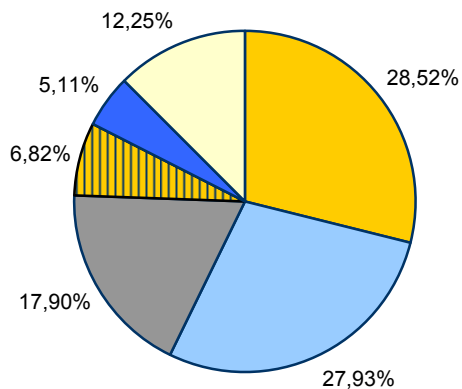
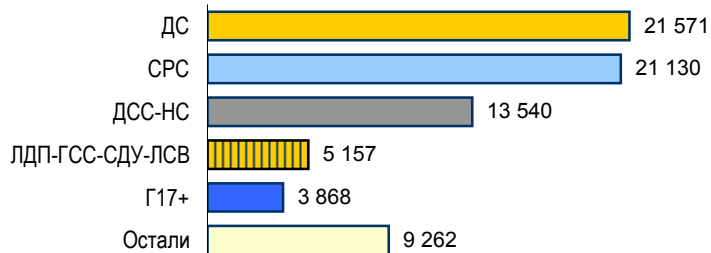
Београд - ГРОЦКА

Гласало је 36 271 или 55,97% бирача



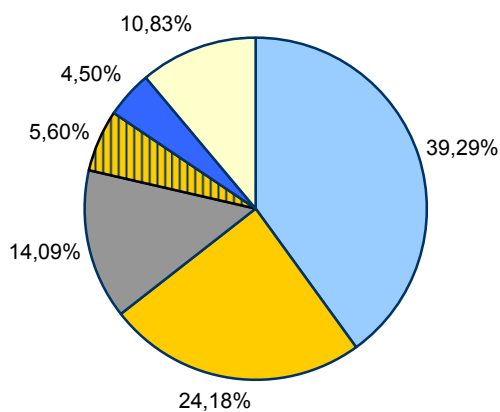
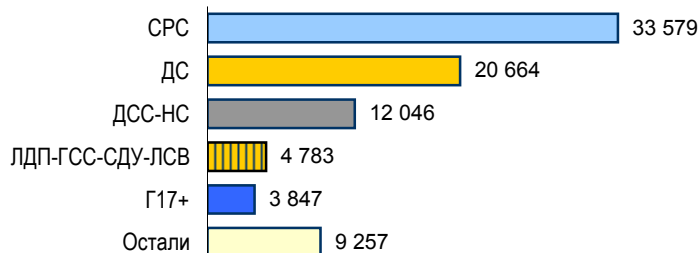
Београд - ЗВЕЗДАРА

Гласало је 75 645 или 57,40% бирача



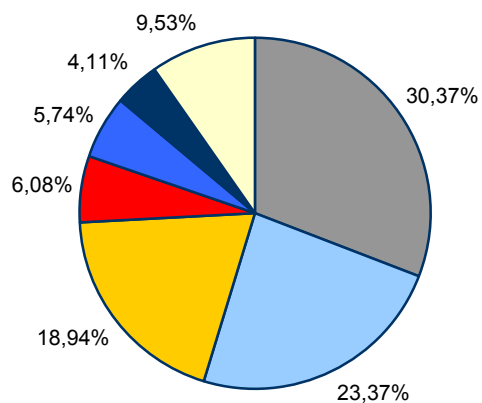
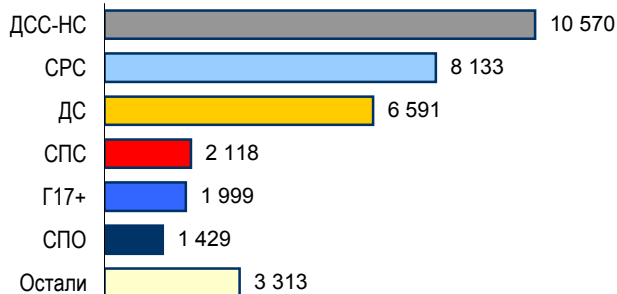
Београд - ЗЕМУН

Гласало је 85 471 или 58,51% бирача



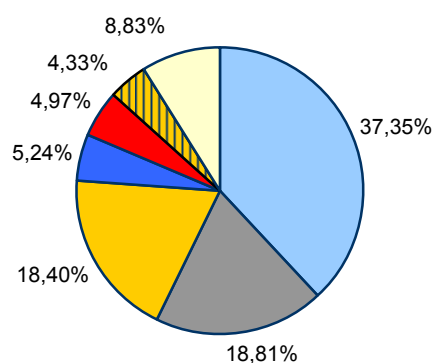
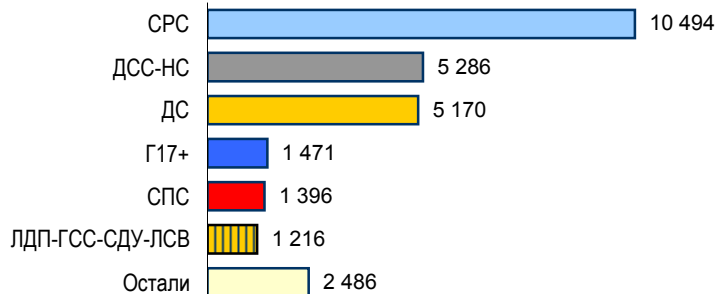
Београд - ЛАЗАРЕВАЦ

Гласало је 34 808 или 68,35% бирача



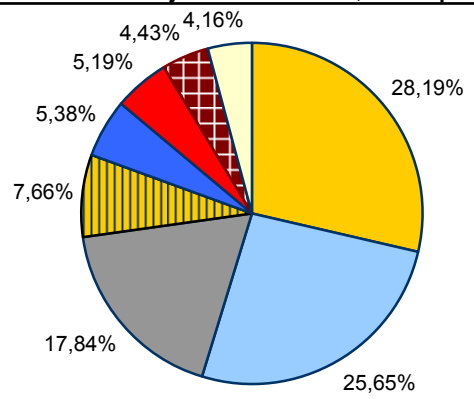
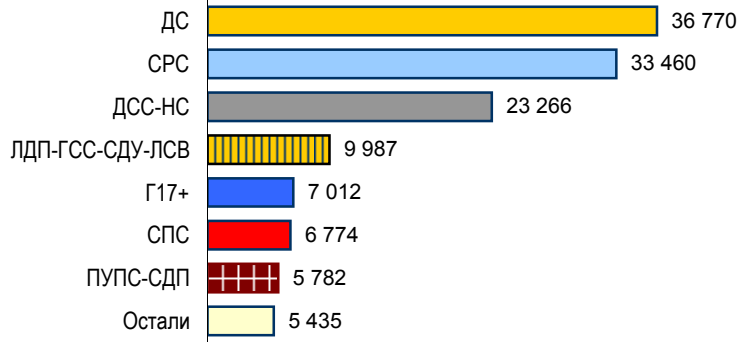
Београд - МЛАДЕНОВАЦ

Гласало је 28 098 или 59,22% бирача



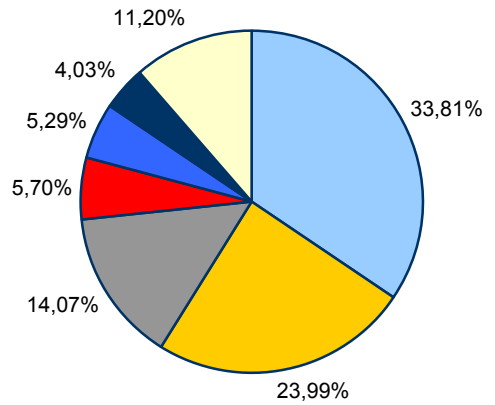
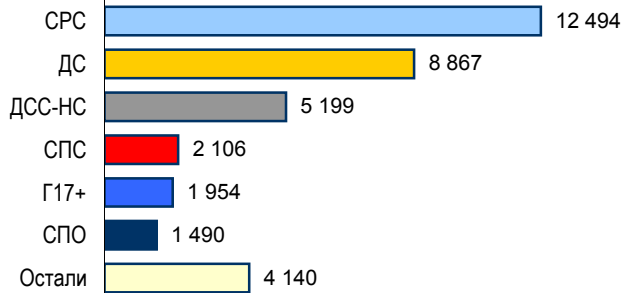
Београд - НОВИ БЕОГРАД

Гласало је 130 429 или 61,42% бирача



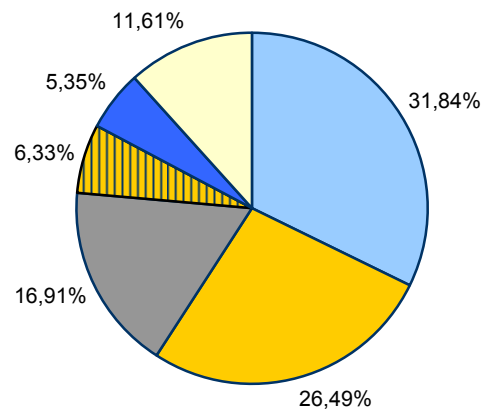
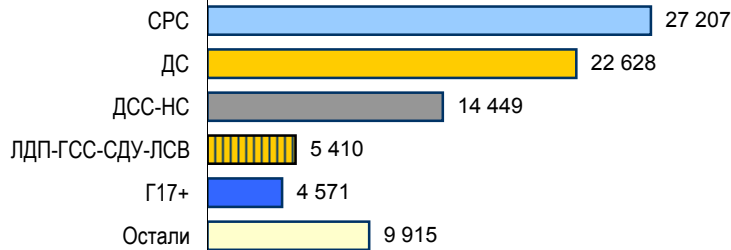
Београд - ОБРЕНОВАЦ

Гласало је 36 954 или 58,57% бирача



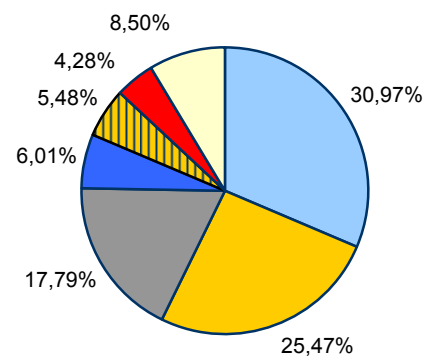
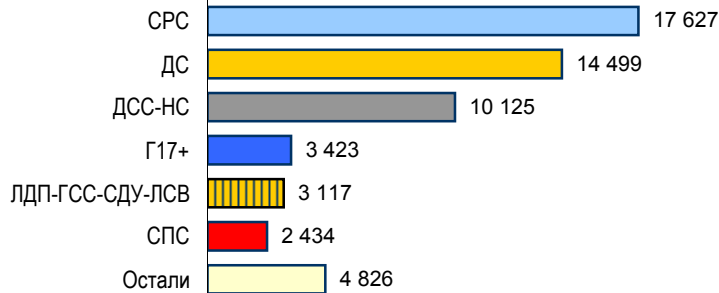
Београд - ПАЛИЛУЛА

Гласало је 85 436 или 56,51% бирача



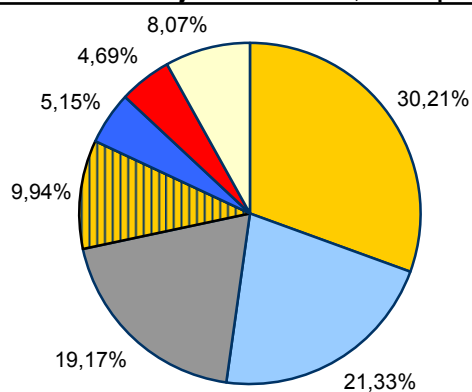
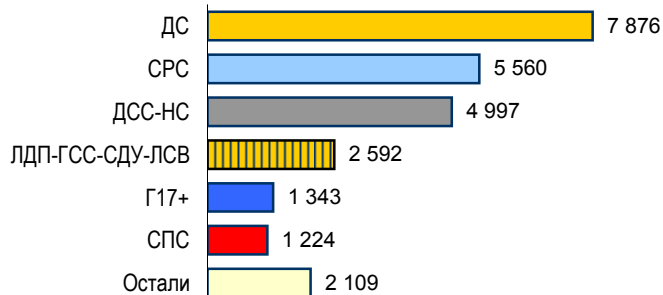
Београд - РАКОВИЦА

Гласало је 56 915 или 58,94% бирача



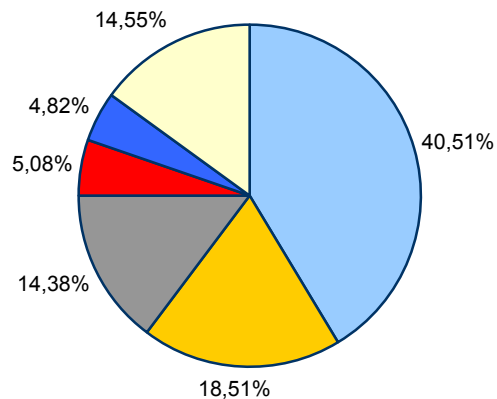
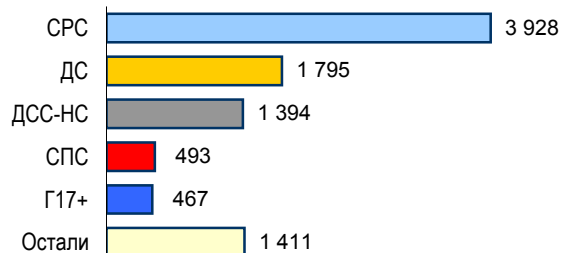
Београд - САВСКИ ВЕНАЦ

Гласало је 26 072 или 58,43% бирача



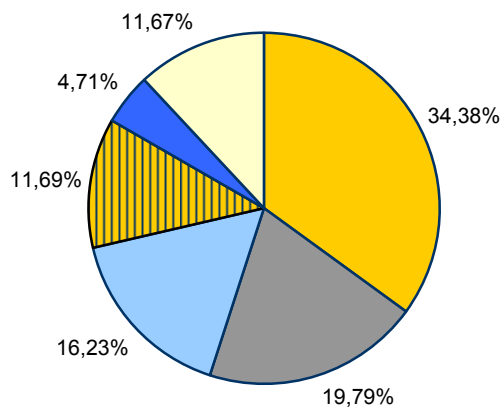
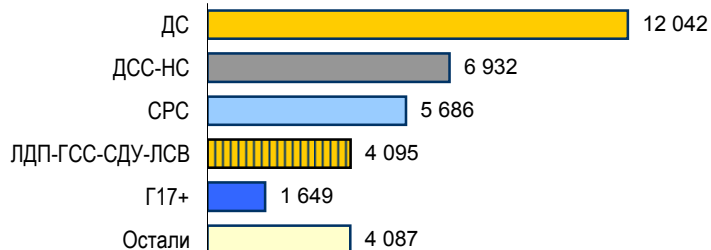
Београд - СОПОТ

Гласало је 9 696 или 56,28% бирача



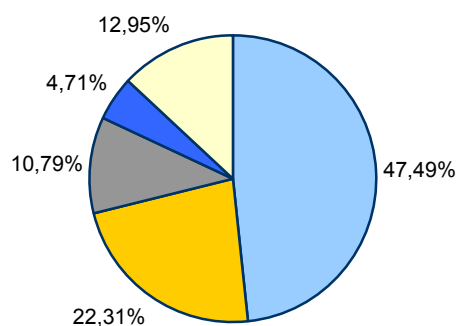
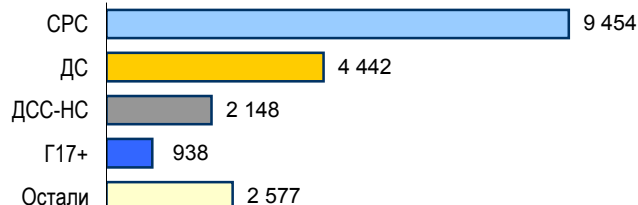
Београд - СТАРИ ГРАД

Гласало је 35 028 или 58,18% бирача



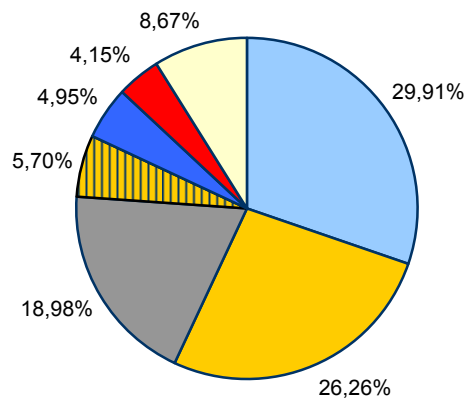
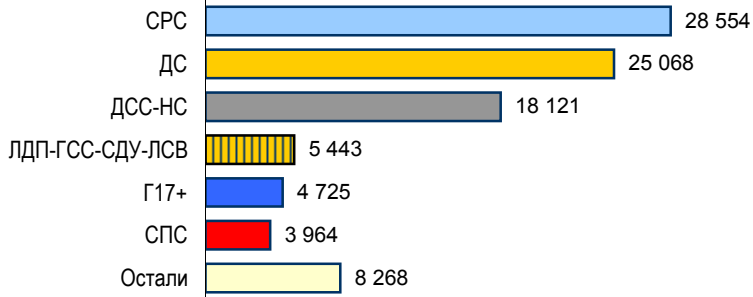
Београд - СУРЧИН

Гласало је 19 906 или 60,80% бирача



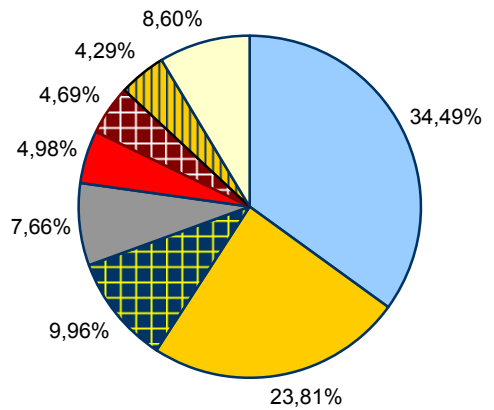
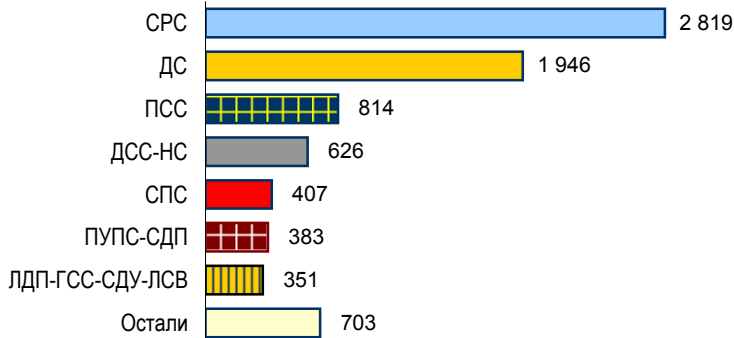
Београд - ЧУКАРИЦА

Гласало је 95 473 или 58,43% бирача



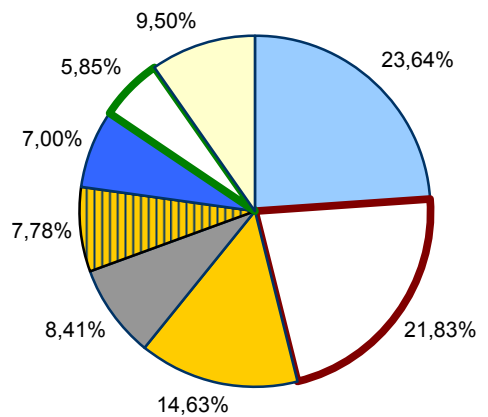
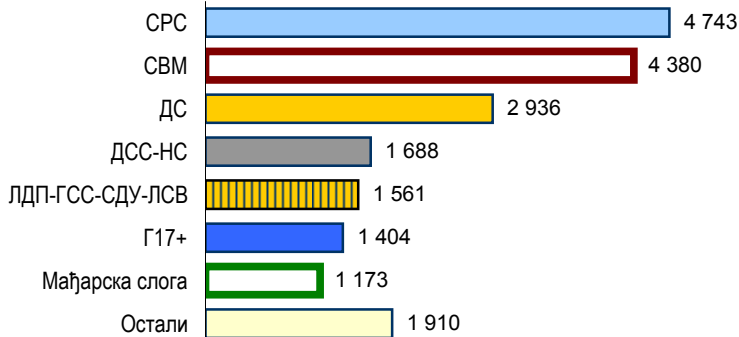
БЕОЧИН (Јужно-бачки округ)

Гласало је 8 174 или 64,33% бирача



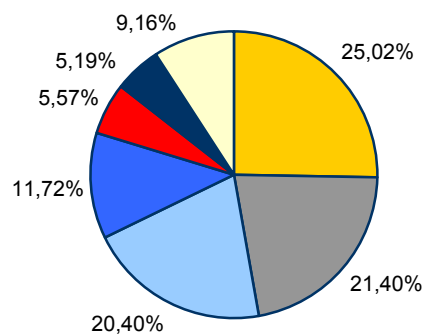
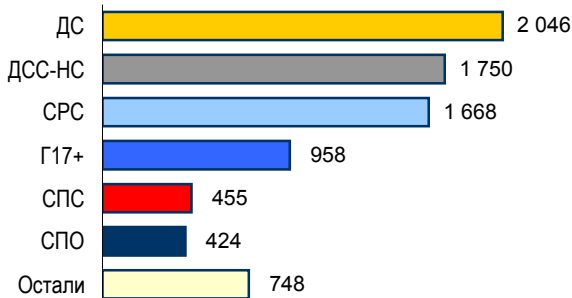
БЕЧЕЈ (Јужно-бачки округ)

Гласало је 20 067 или 58,20% бирача



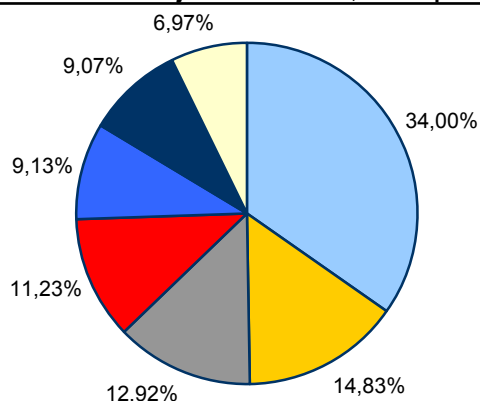
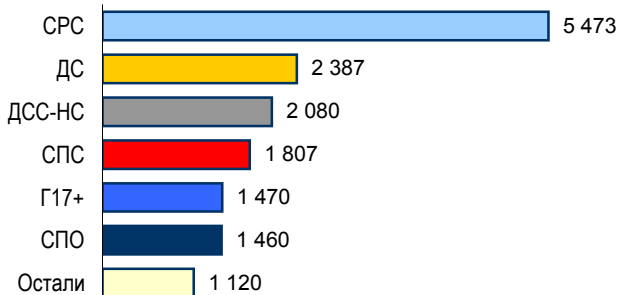
БЛАЦЕ (Топлички округ)

Гласало је 8 176 или 73,45% бирача



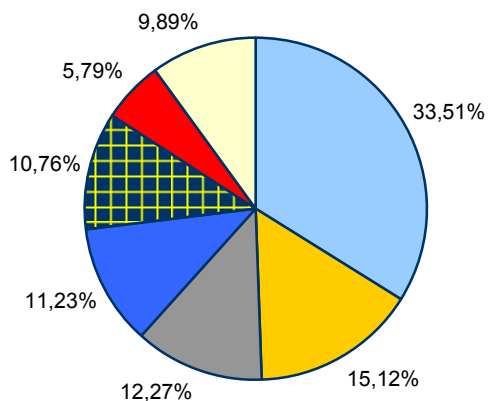
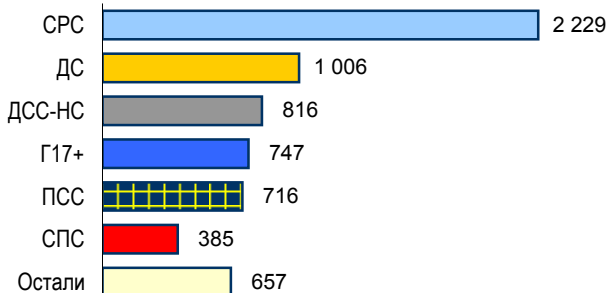
БОГАТИЋ (Мачвански округ)

Гласало је 16 097 или 61,72% бирача



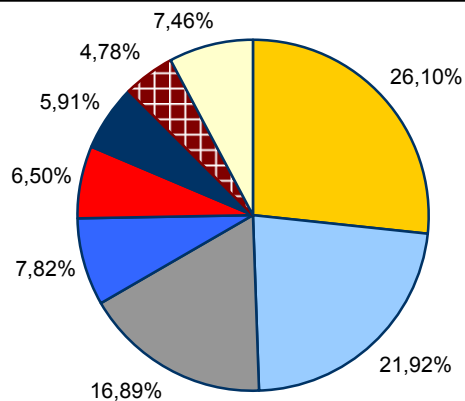
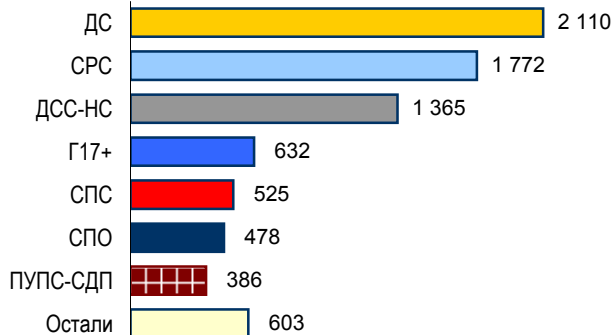
БОЈНИК (Јабланички округ)

Гласало је 6 652 или 68,30% бирача



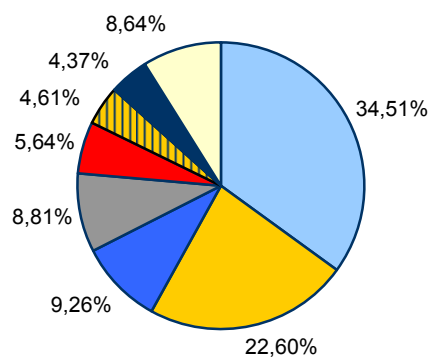
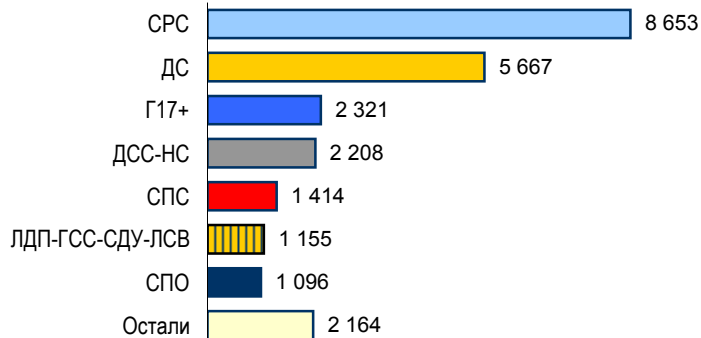
БОЉЕВАЦ (Зајечарски округ)

Гласало је 8 083 или 62,93% бирача



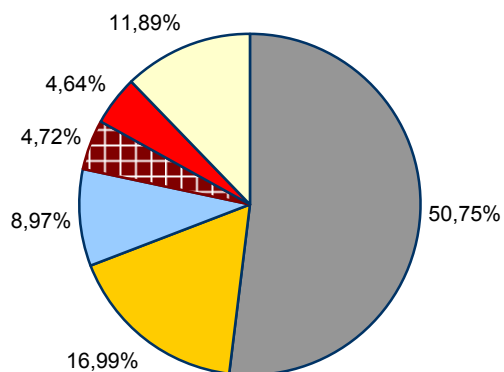
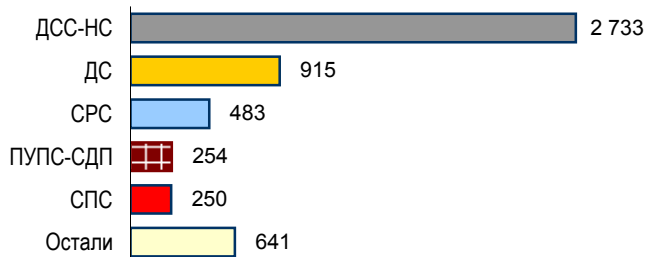
БОР (Борски округ)

Гласало је 25 075 или 53,60% бирача



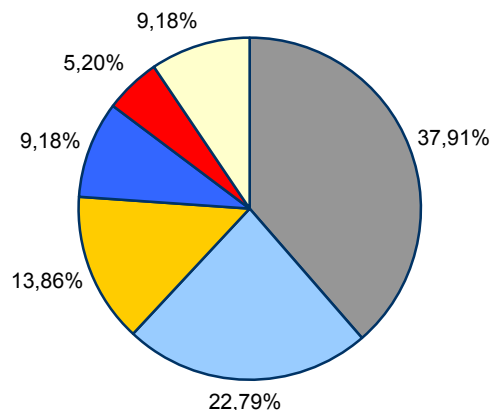
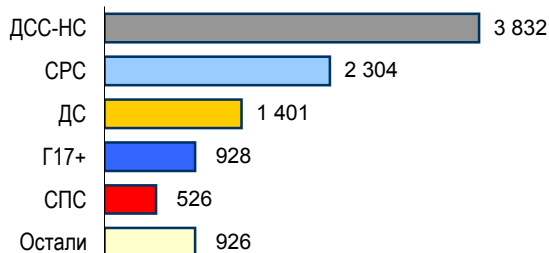
БОСИЛЕГРАД (Пчињски округ)

Гласало је 5 385 или 61,78% бирача



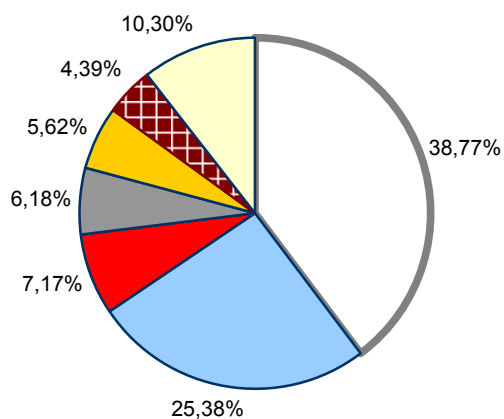
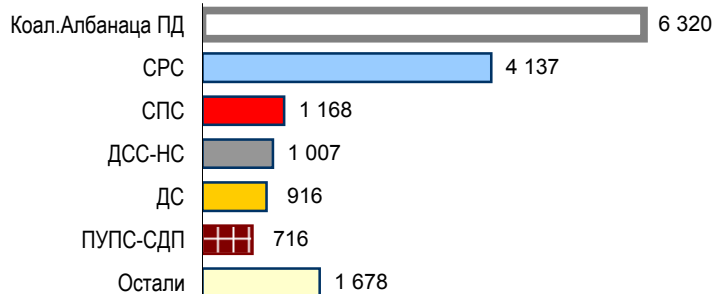
БРУС (Расински округ)

Гласало је 10 108 или 65,65% бирача



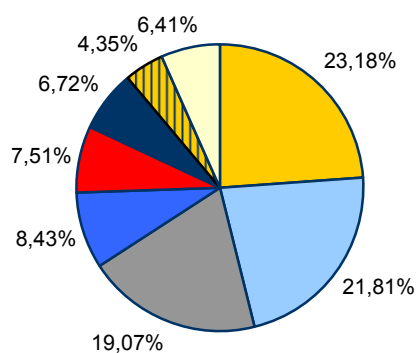
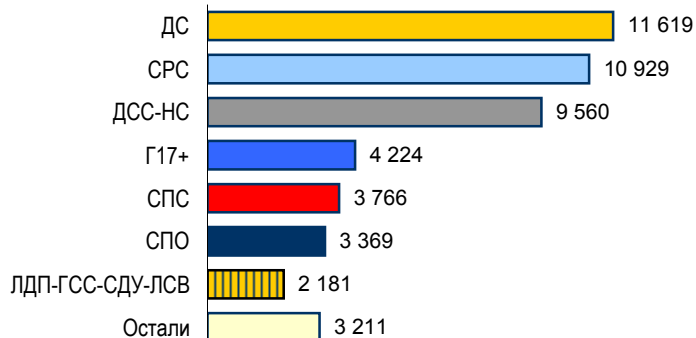
БУЈАНОВАЦ (Пчињски округ)

Гласало је 16 300 или 45,43% бирача



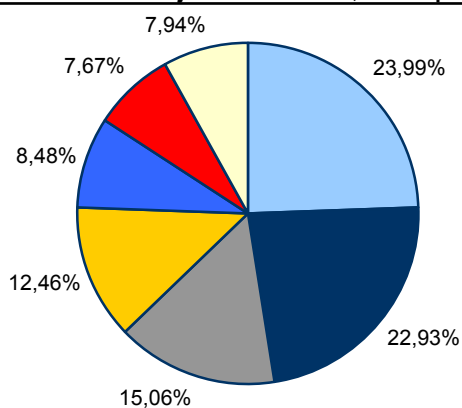
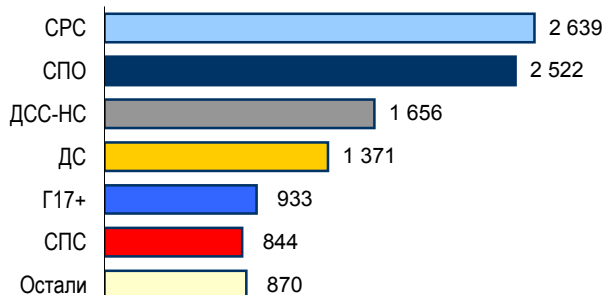
ВАЉЕВО (Колубарски округ)

Гласало је 50 119 или 61,65% бирача



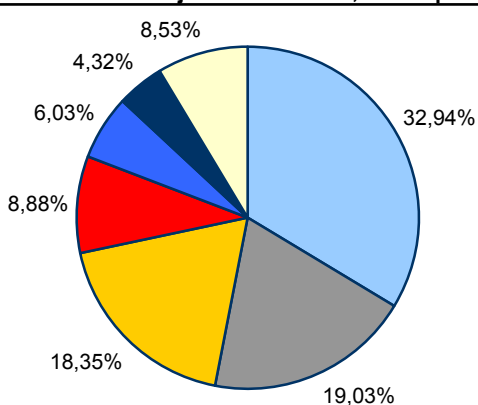
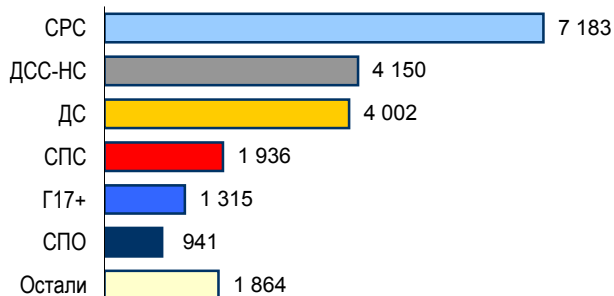
ВАРВАРИН (Расински округ)

Гласало је 10 999 или 64,46% бирача



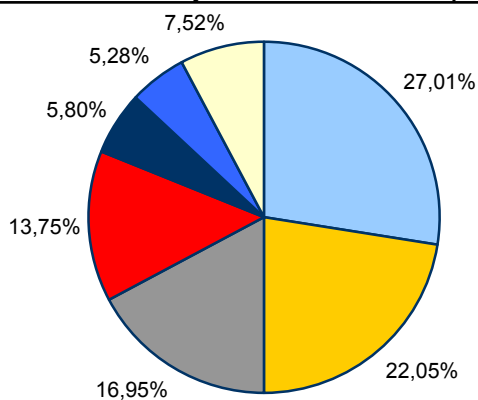
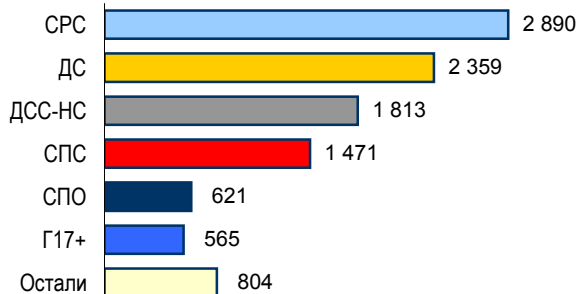
ВЕЛИКА ПЛАНА (Подунавски округ)

Гласало је 21 807 или 55,55% бирача



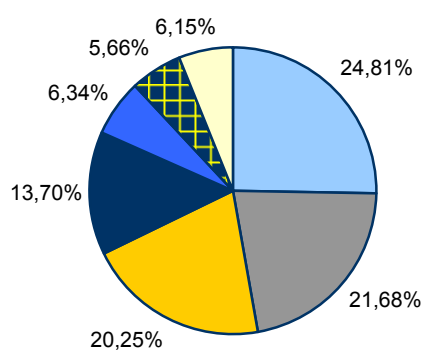
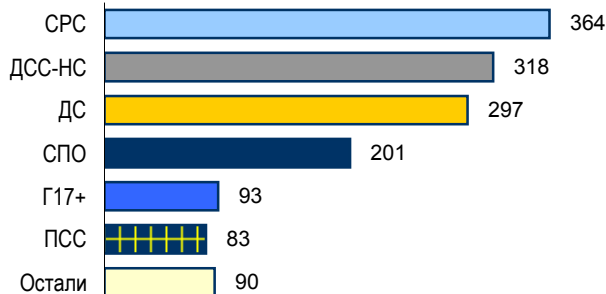
ВЕЛИКО ГРАДИШТЕ (Браничевски округ)

Гласало је 10 698 или 51,67% бирача



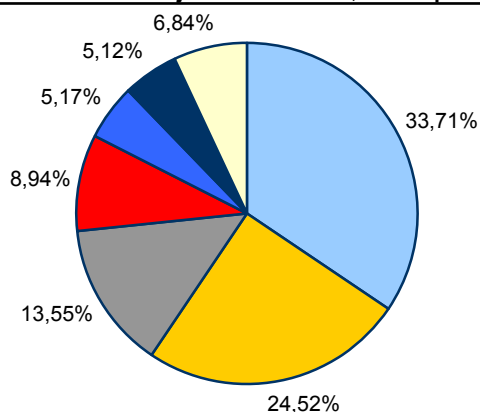
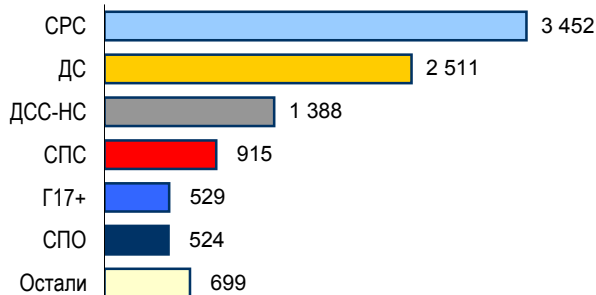
ВИТИНА (Косовско-поморавски округ)

Гласало је 1 467 или 71,77% бирача



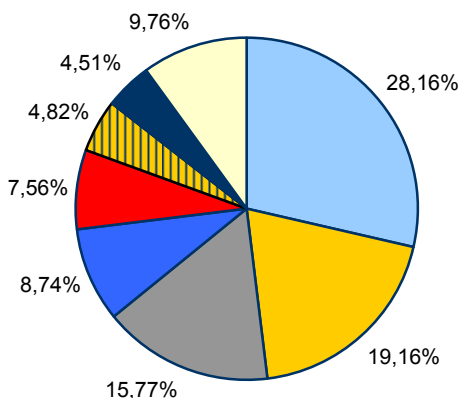
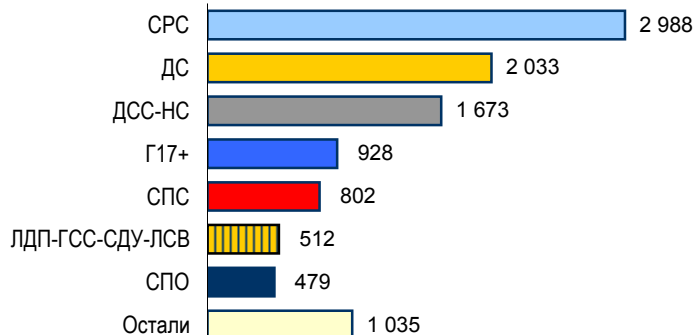
ВЛАДИМИРЦИ (Мачвански округ)

Гласало је 10 240 или 61,71% бирача



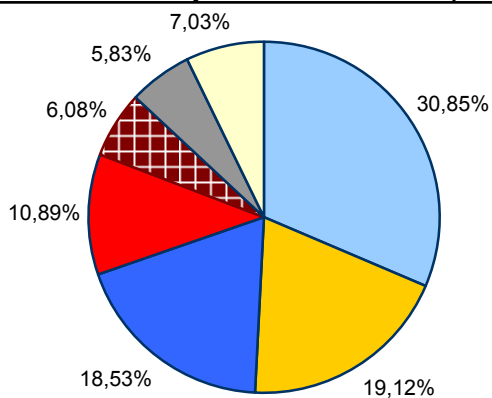
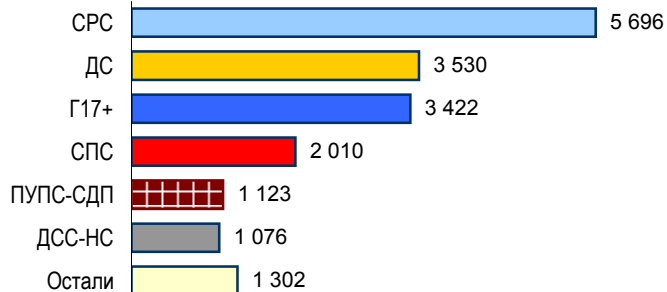
ВЛАДИЧИН ХАН (Пчињски округ)

Гласало је 10 612 или 56,29% бирача



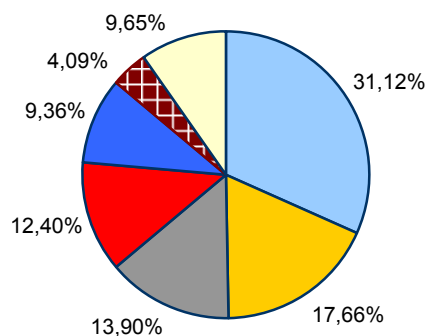
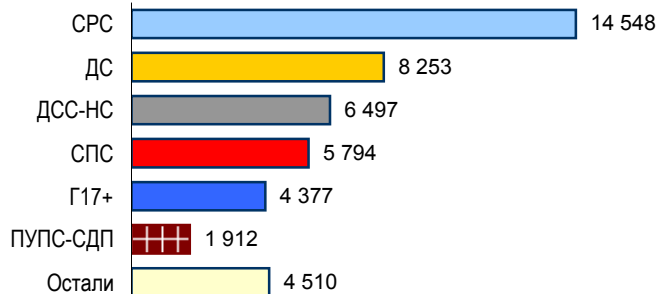
ВЛАСОТИНЦЕ (Јабланички округ)

Гласало је 18 464 или 71,82% бирача



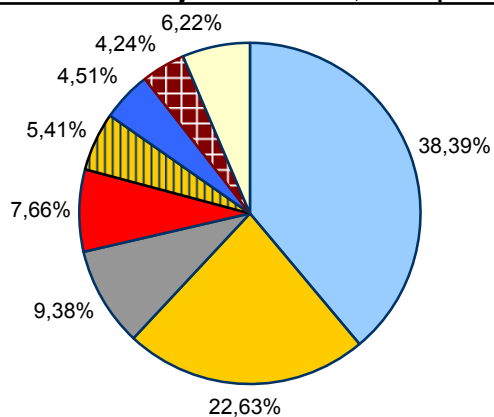
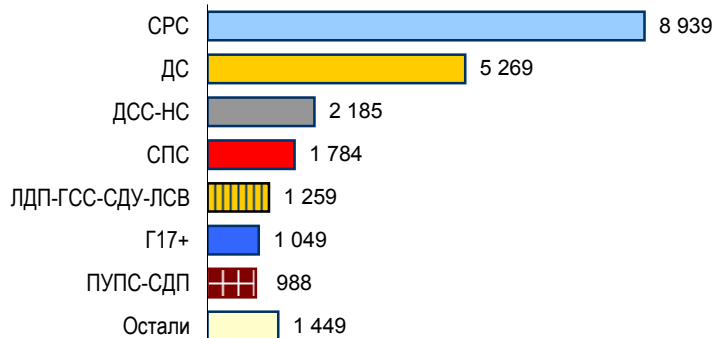
ВРАЊЕ (Пчињски округ)

Гласало је 46 744 или 65,40% бирача



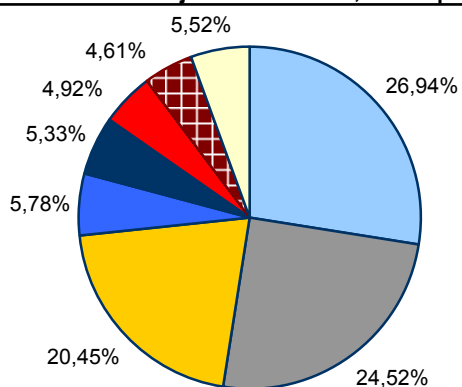
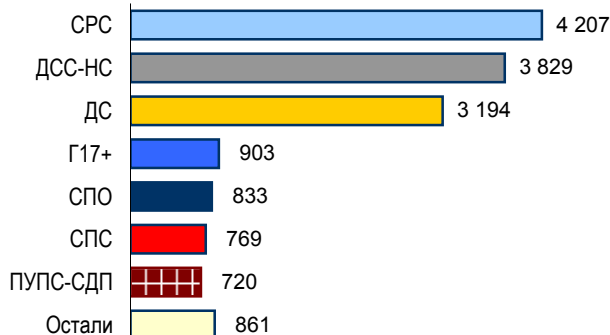
ВРБАС (Јужно-бачки округ)

Гласало је 23 284 или 63,53% бирача



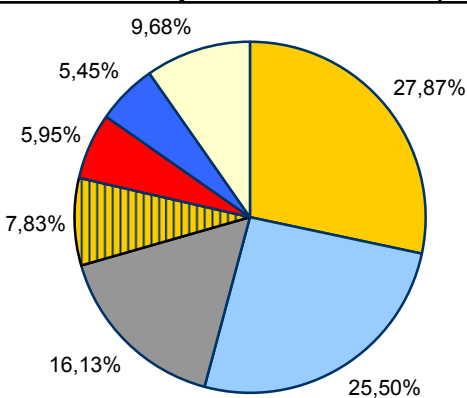
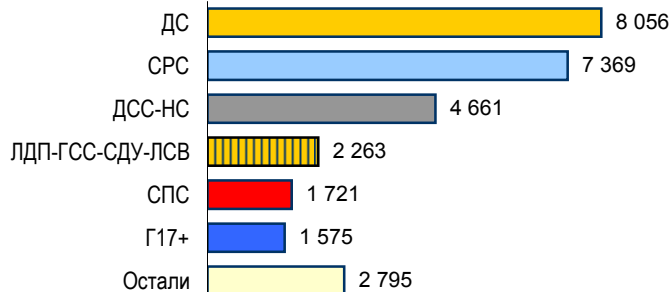
ВРЊАЧКА БАЊА (Рашки округ)

Гласало је 15 616 или 62,21% бирача



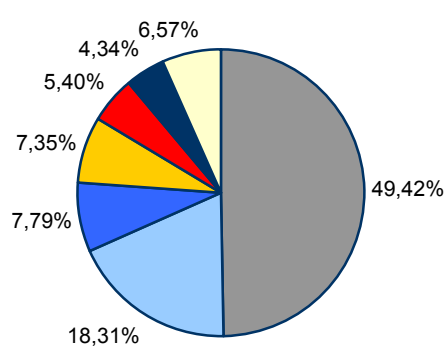
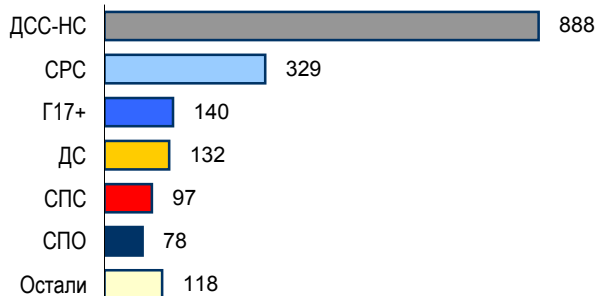
ВРШАЦ (Јужно-банатски округ)

Гласало је 28 902 или 61,67% бирача



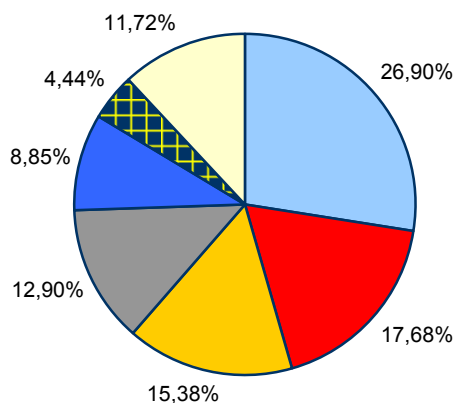
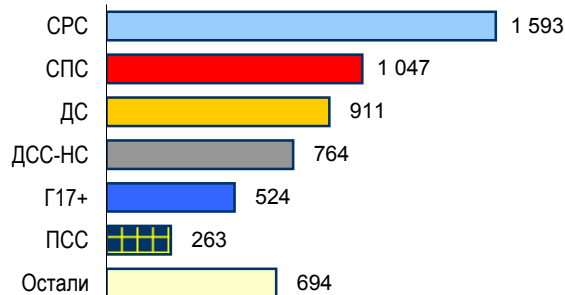
ВУЧИТРН (Косовско-митровачки округ)

Гласало је 1 797 или 80,40% бирача



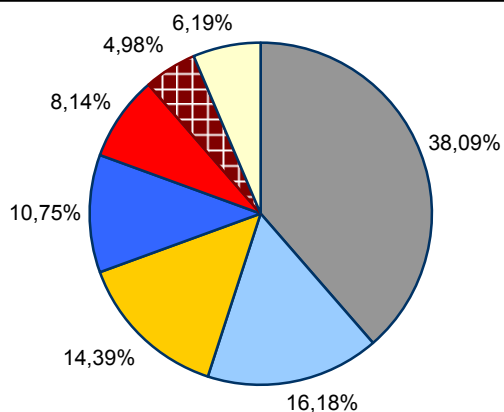
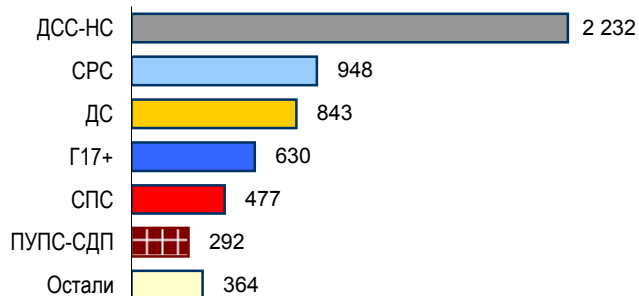
ГАЦИН ХАН (Нишавски округ)

Гласало је 5 922 или 66,97% бирача



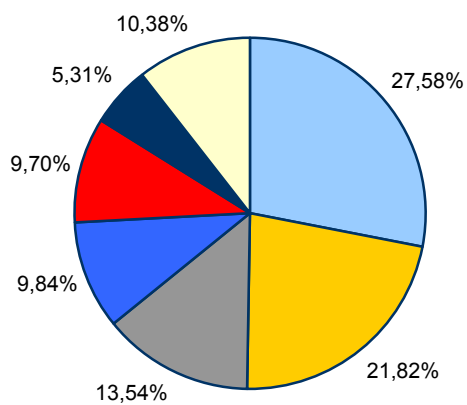
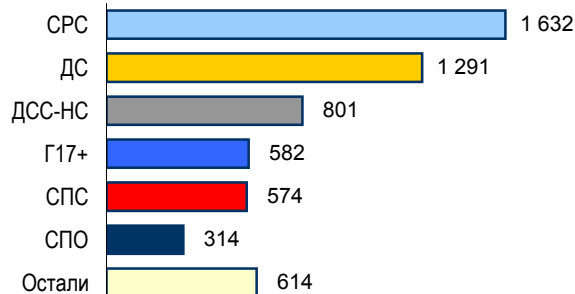
ГЊИЛАНЕ (Косовско-поморавски округ)

Гласало је 5 860 или 64,68% бирача



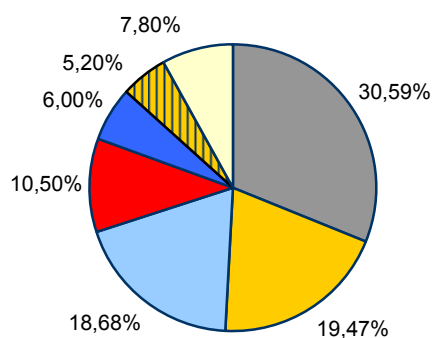
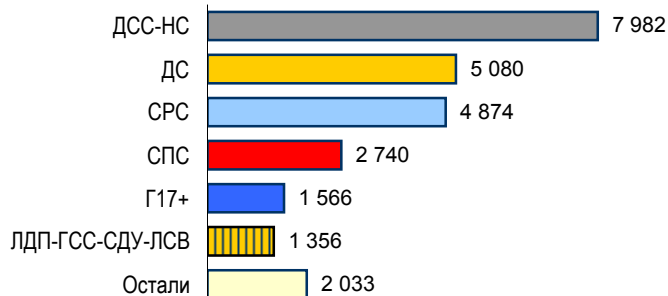
ГОЛУБАЦ (Браничевски округ)

Гласало је 5 917 или 63,32% бирача



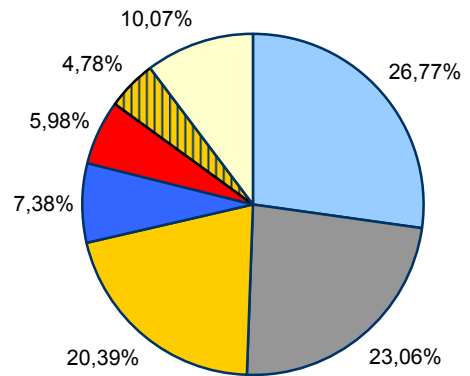
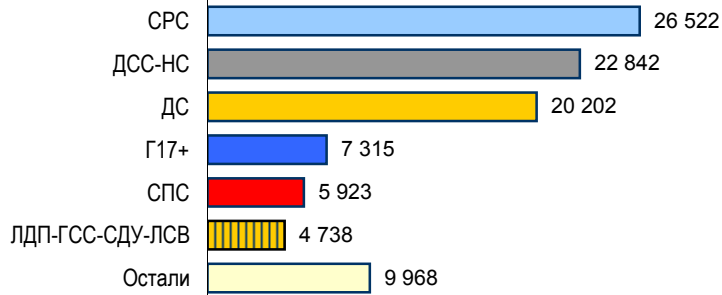
ГОРЊИ МИЛАНОВАЦ (Моравички округ)

Гласало је 26 095 или 64,17% бирача



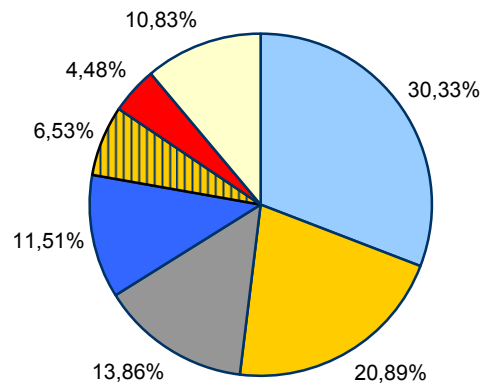
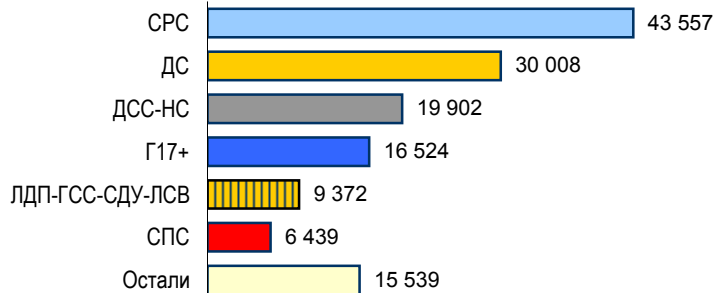
ГРАД КРАГУЈЕВАЦ (Шумадијски округ)

Гласало је 99 056 или 63,37% бирача



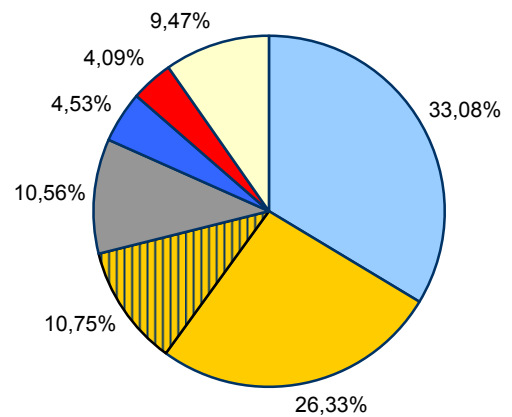
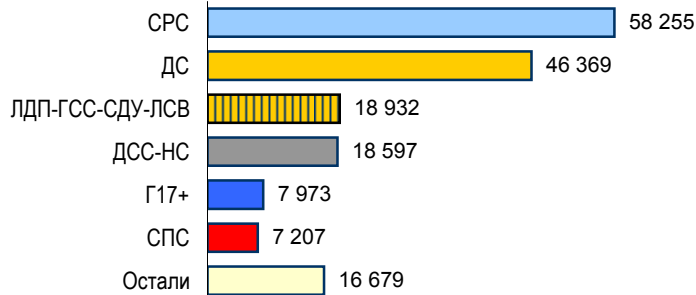
ГРАД НИШ (Нишавски округ)

Гласало је 143 618 или 60,89% бирача



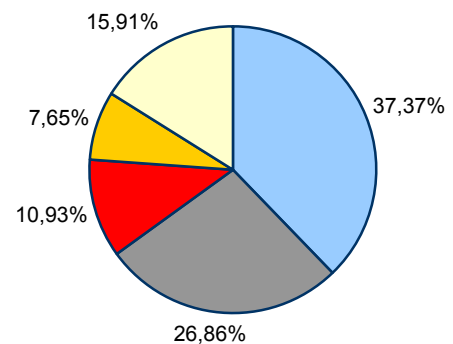
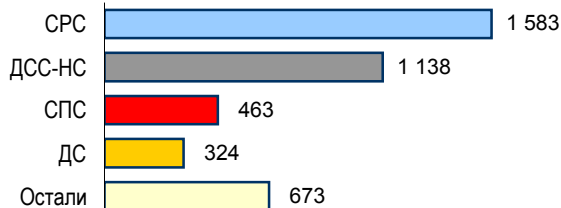
ГРАД НОВИ САД (Јужно-бачки округ)

Гласало је 176 109 или 61,40% бирача



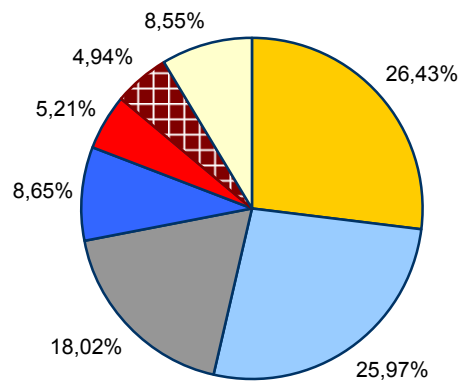
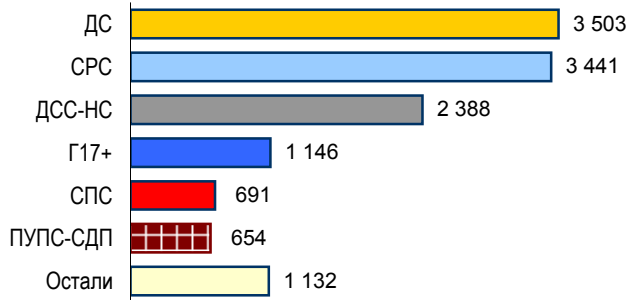
ГРАД ПРИШТИНА (Косовски округ)

Гласало је 4 236 или 44,64% бирача



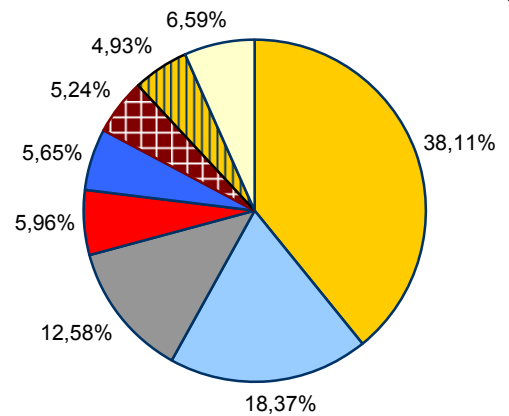
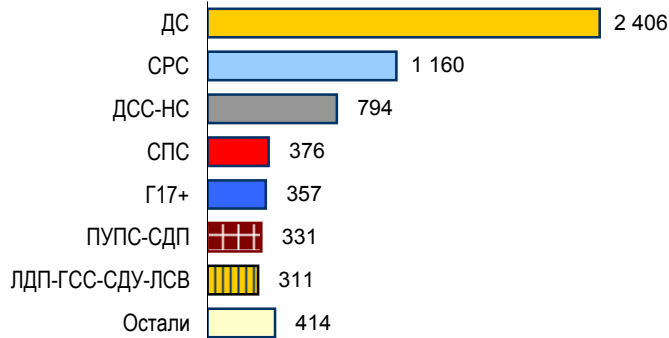
ДЕСПОТОВАЦ (Поморавски округ)

Гласало је 13 252 или 52,29% бирача



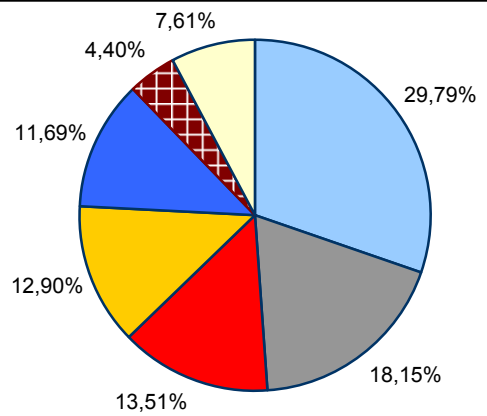
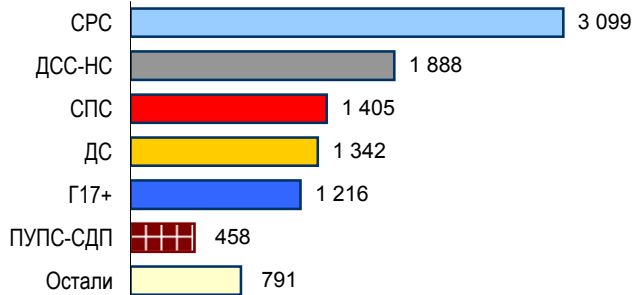
ДИМИТРОВГРАД (Пиротски округ)

Гласало је 6 313 или 66,01% бирача



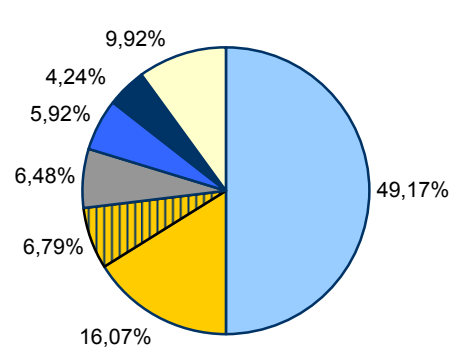
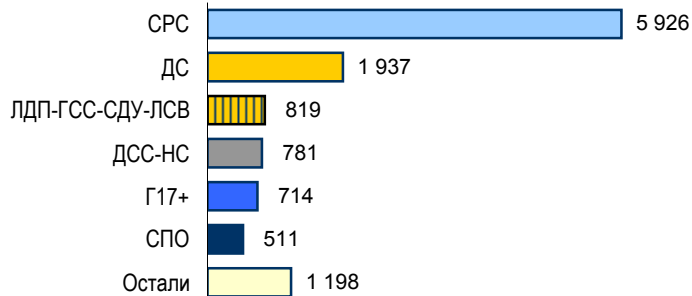
ДОЉЕВАЦ (Нишавски округ)

Гласало је 10 402 или 69,20% бирача



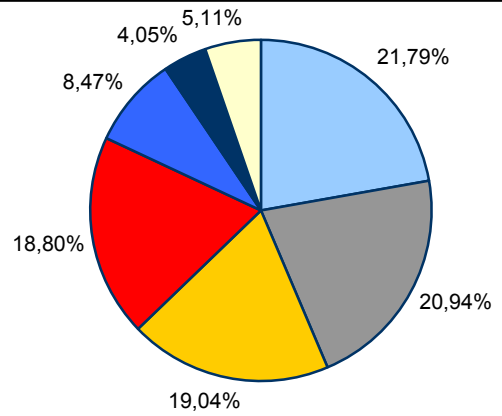
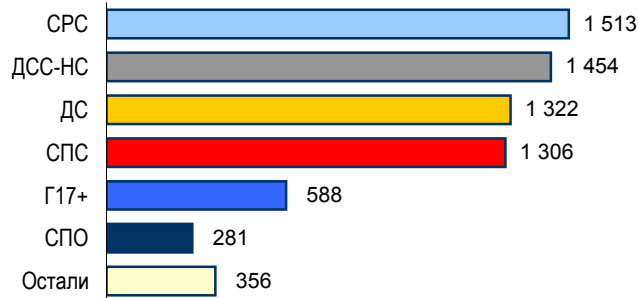
ЖАБАЉ (Јужно-бачки округ)

Гласало је 12 053 или 57,82% бирача



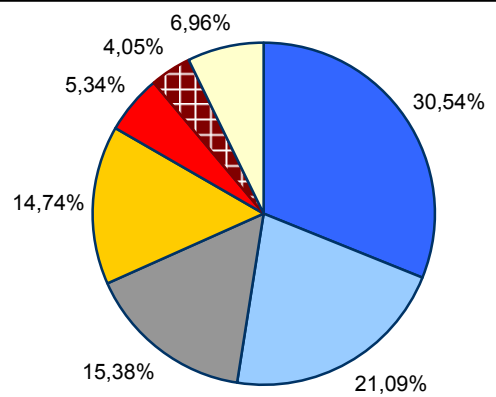
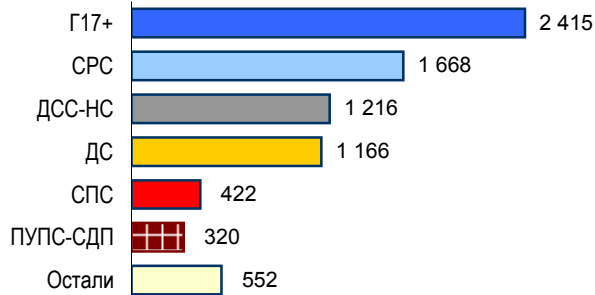
ЖАБАРИ (Браничевски округ)

Гласало је 6 945 или 51,33% бирача



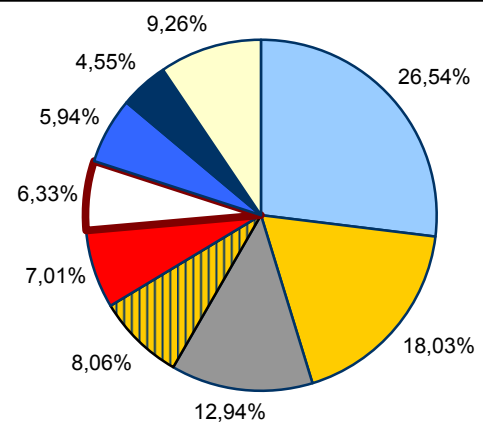
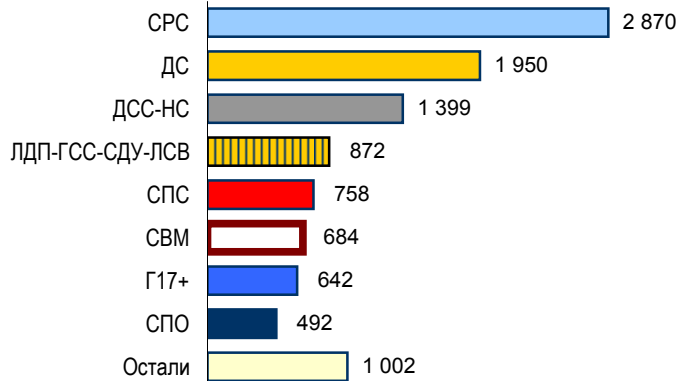
ЖАГУБИЦА (Браничевски округ)

Гласало је 7 908 или 63,19% бирача



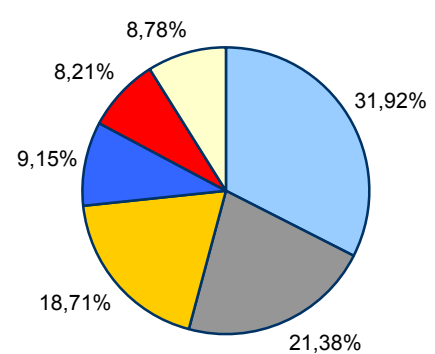
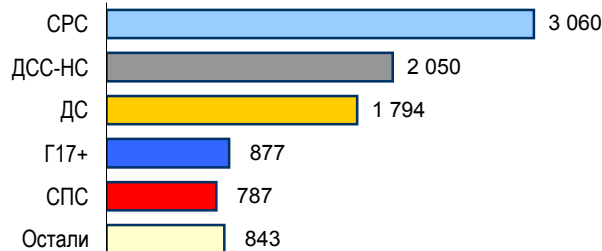
ЖИТИШТЕ (Средње-банатски округ)

Гласало је 10 813 или 67,27% бирача



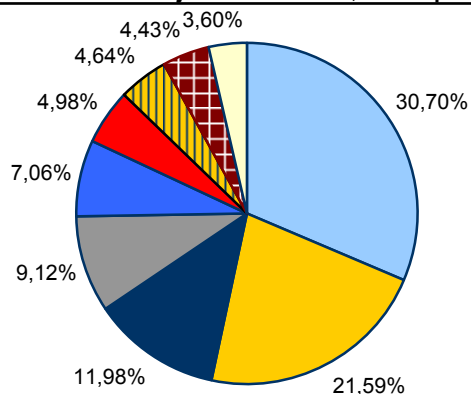
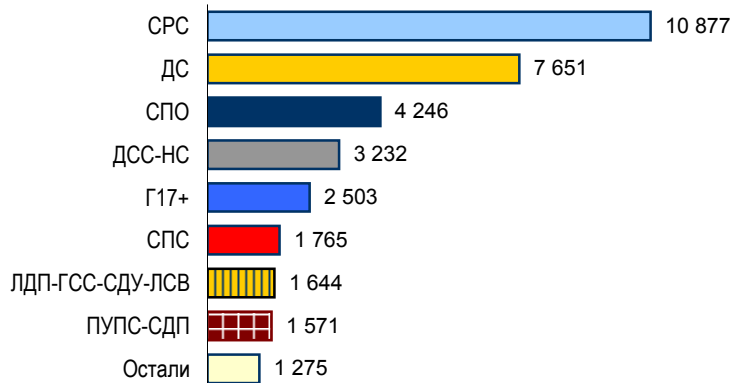
ЖИТОРАЂА (Топлички округ)

Гласало је 9 587 или 67,04% бирача



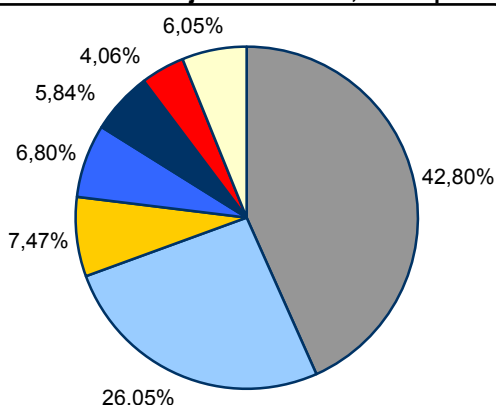
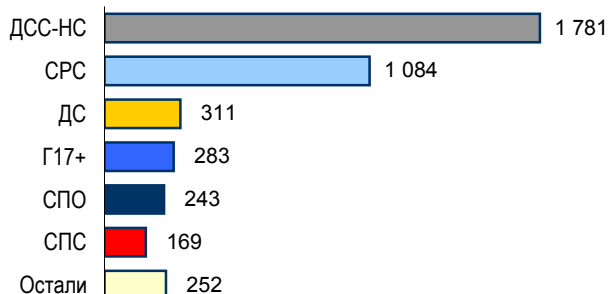
ЗАЈЕЧАР (Зајечарски округ)

Гласало је 35 431 или 60,80% бирача



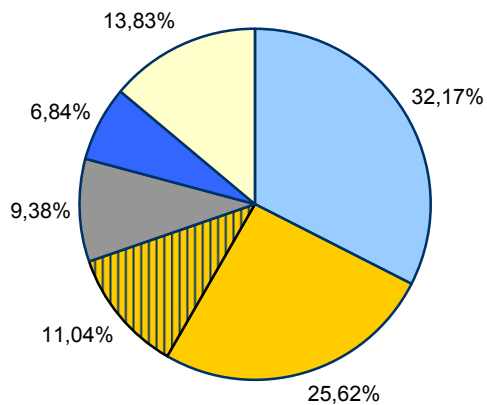
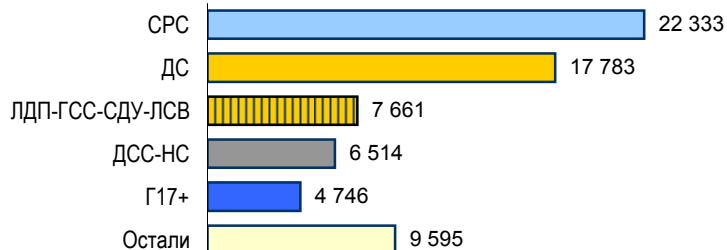
ЗВЕЧАН (Косовско-митровачки округ)

Гласало је 4 161 или 54,27% бирача



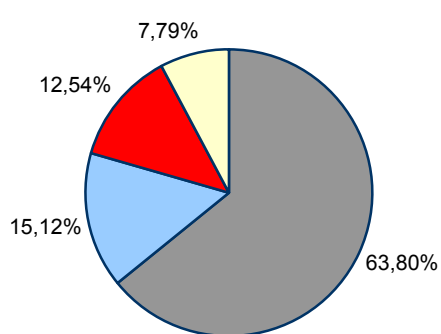

ЗРЕЊАНИН (Средње-банатски округ)

Гласало је 69 420 или 65,02% бирача



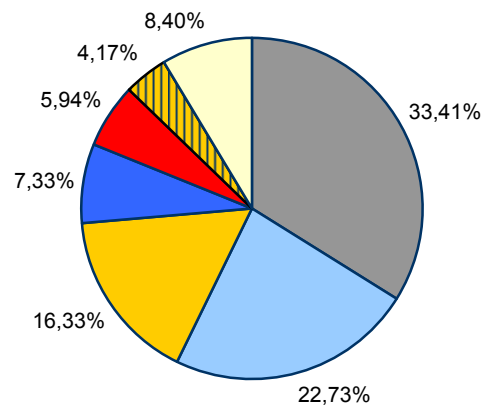
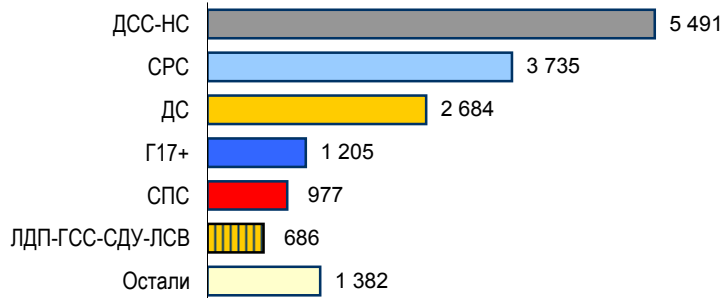
ЗУБИН ПОТОК (Косовско-митровачки округ)

Гласало је 3 923 или 76,58% бирача



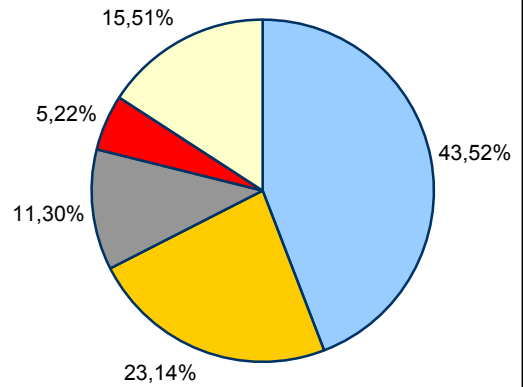

ИВАЊИЦА (Моравички округ)

Гласало је 16 434 или 57,95% бирача



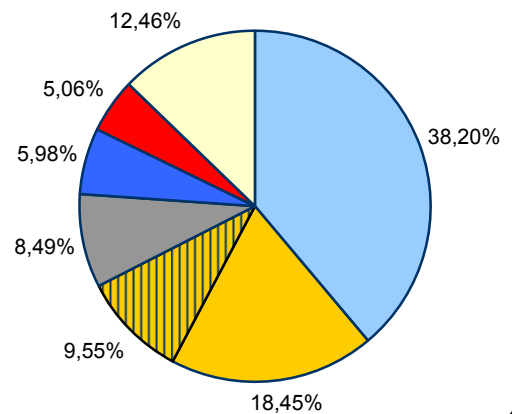
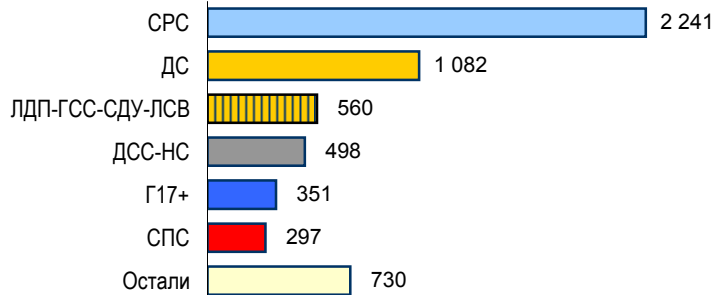
ИНЂИЈА (Сремски округ)

Гласало је 25 714 или 64,58% бирача



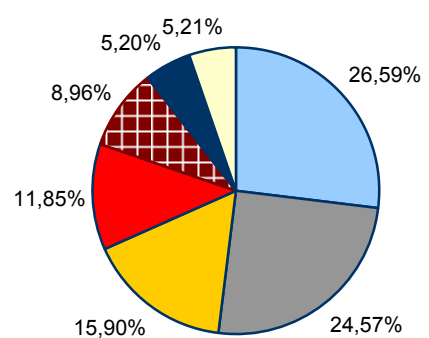
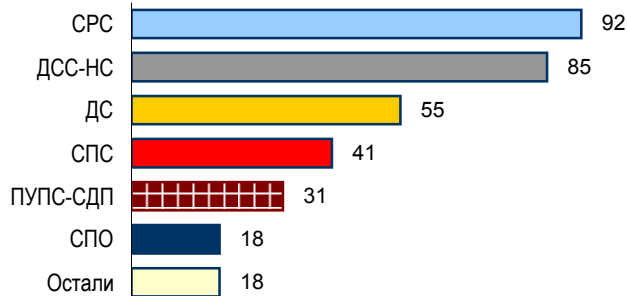
ИРИГ (Сремски округ)

Гласало је 5 866 или 63,56% бирача



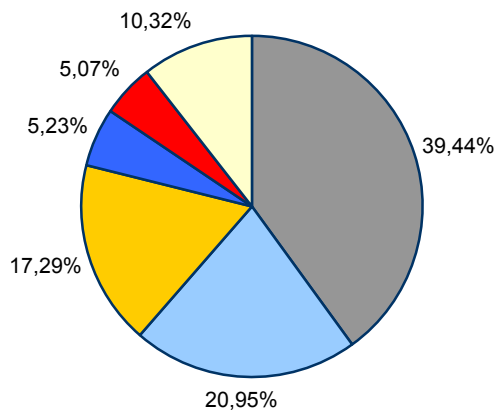
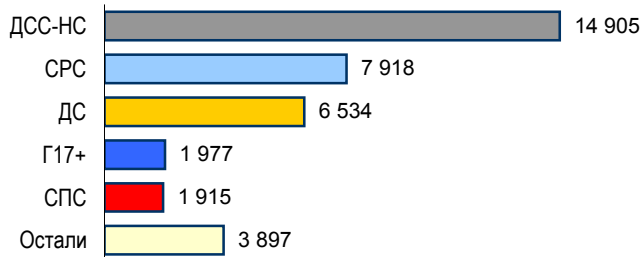
ИСТОК (Пећки округ)

Гласало је 346 или 70,90% бирача



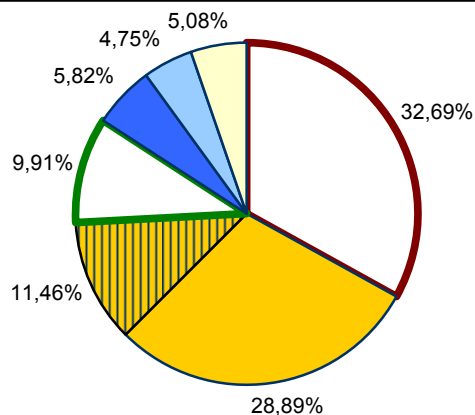
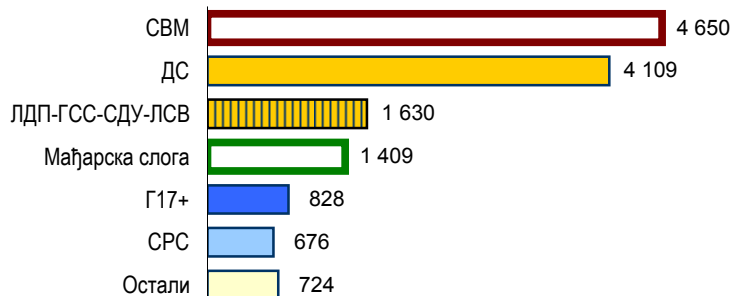
ЈАГОДИНА (Поморавски округ)

Гласало је 37 793 или 58,18% бирача



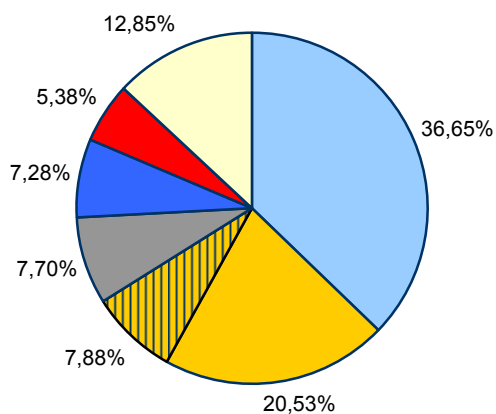
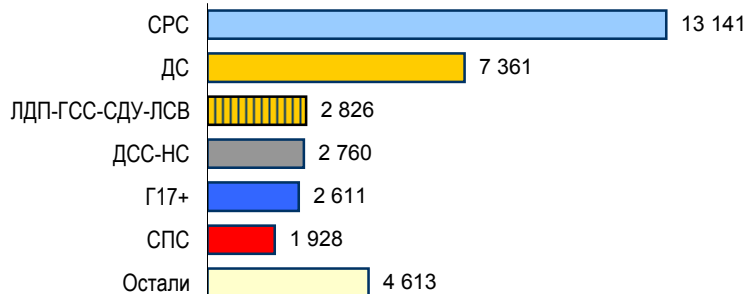
КАЊИЖА (Северно-банатски округ)

Гласало је 14 225 или 60,46% бирача



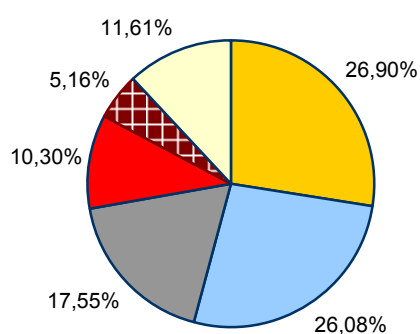
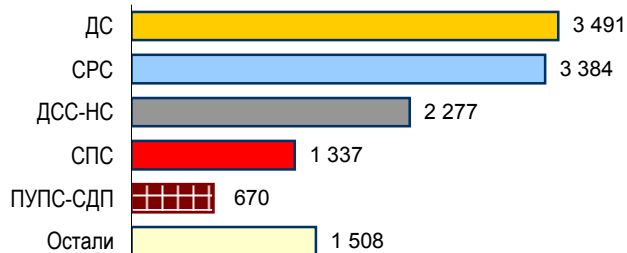
КИКИНДА (Северно-банатски округ)

Гласало је 35 852 или 65,77% бирача



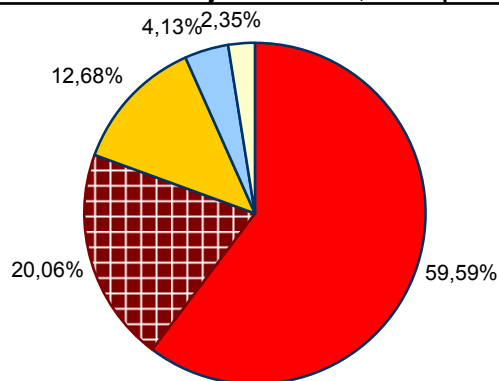
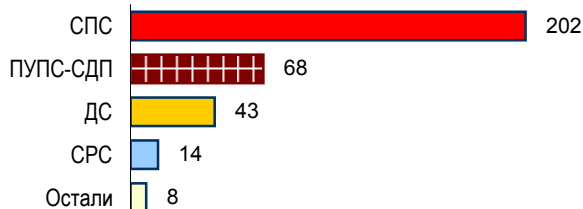
КЛАДОВО (Борски округ)

Гласало је 12 976 или 52,90% бирача



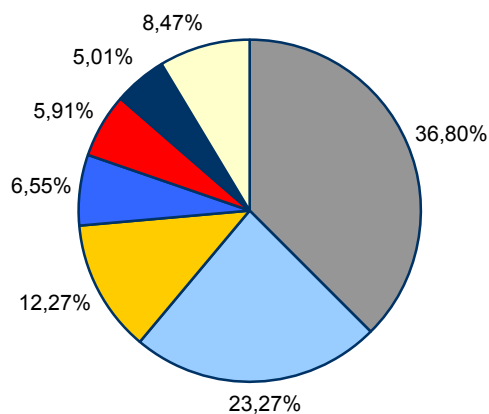
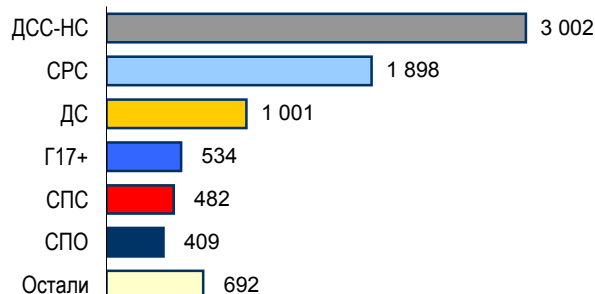
КЛИНА (Пећки округ)

Гласало је 339 или 70,33% бирача



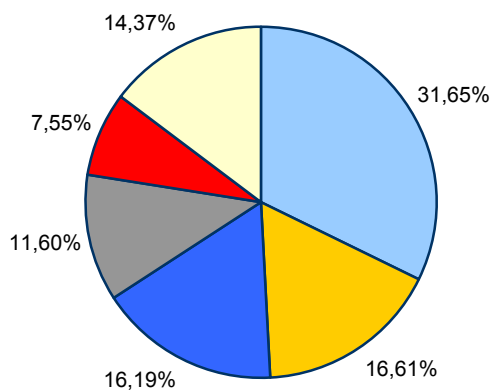
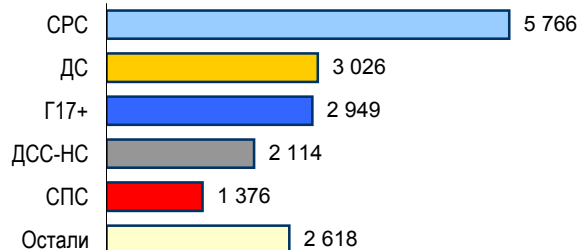
КНИЋ (Шумадијски округ)

Гласало је 8 158 или 64,08% бирача



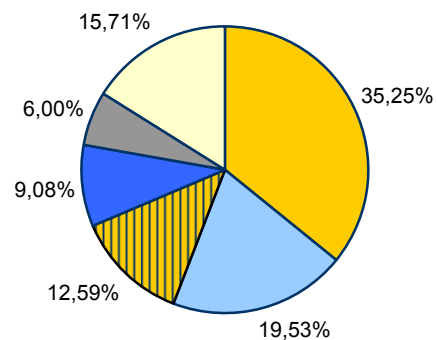
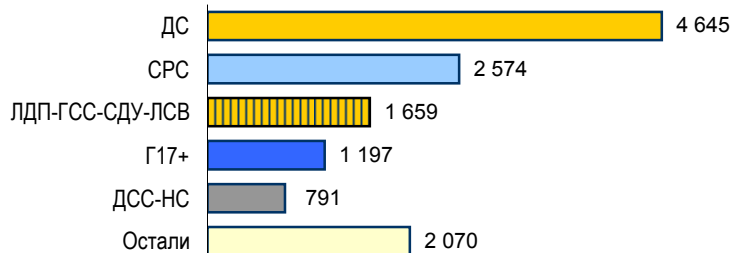
КЊАЖЕВАЦ (Зајечарски округ)

Гласало је 18 218 или 59,07% бирача



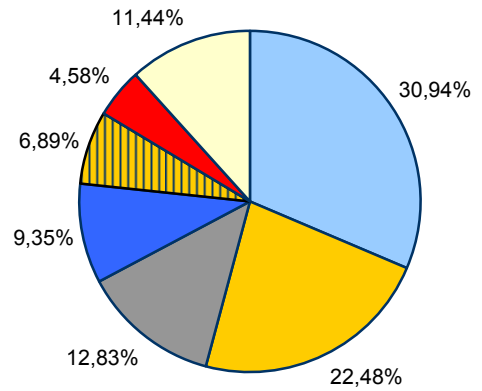
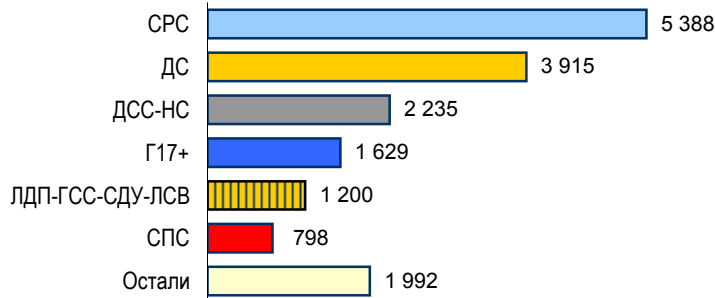
КОВАЧИЦА (Јужно-банатски округ)

Гласало је 13 178 или 56,31% бирача



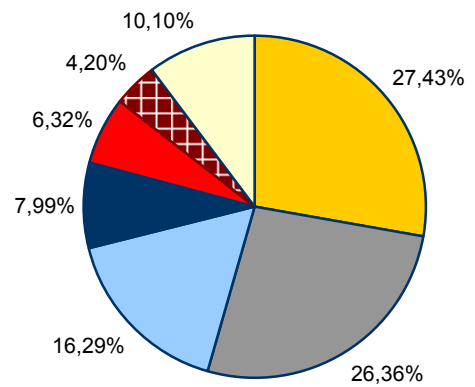
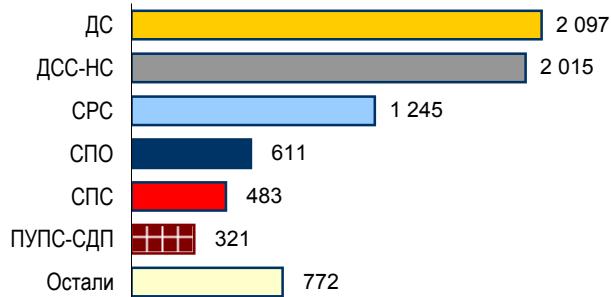
КОВИН (Јужно-банатски округ)

Гласало је 17 415 или 57,83% бирача



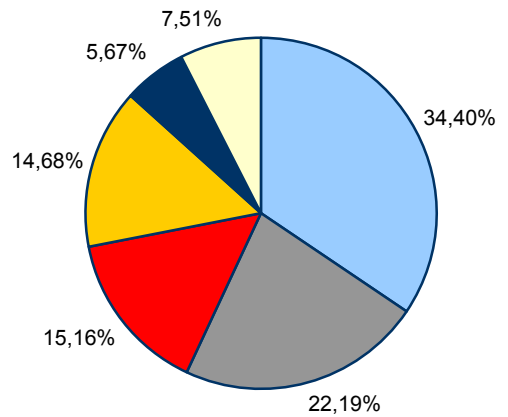
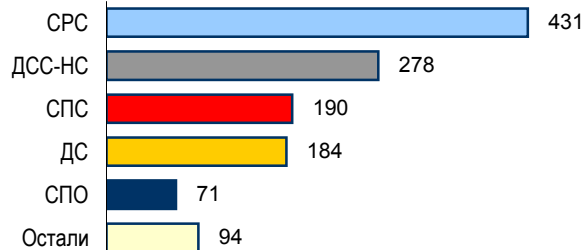
КОСЈЕРИЋ (Златиборски округ)

Гласало је 7 645 или 68,79% бирача



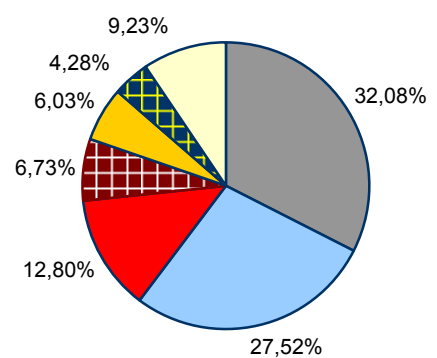

КОСОВО ПОЉЕ (Косовски округ)

Гласало је 1 253 или 24,87% бирача



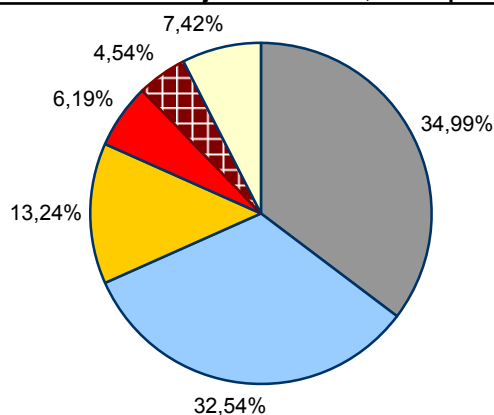
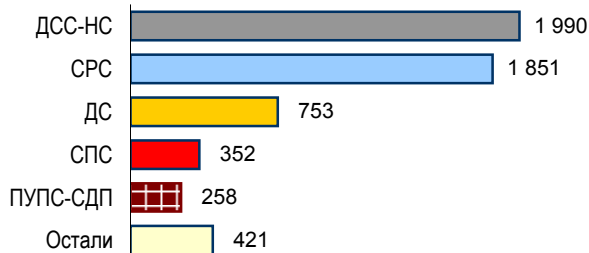
КОСОВСКА КАМЕНИЦА (Косовско-поморавски округ)

Гласало је 5 392 или 68,92% бирача



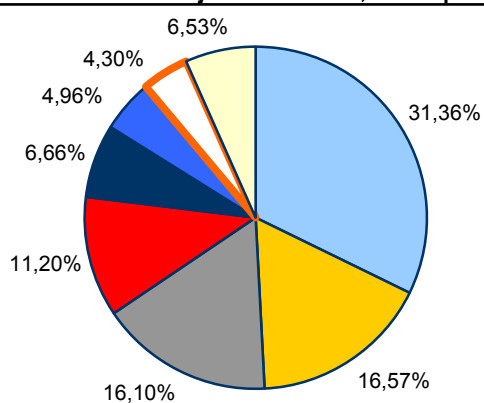
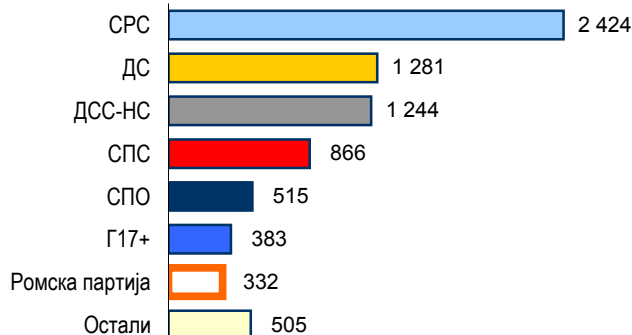
КОСОВСКА МИТРОВИЦА (Косовско-митровачки округ)

Гласало је 5 688 или 29,57% бирача



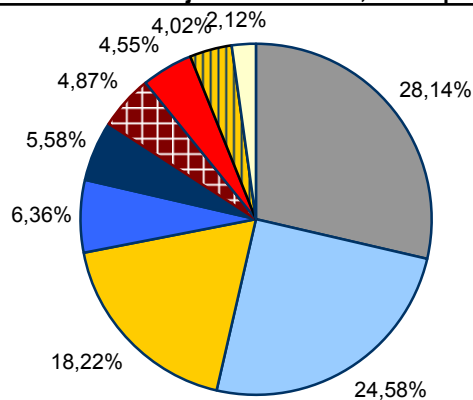
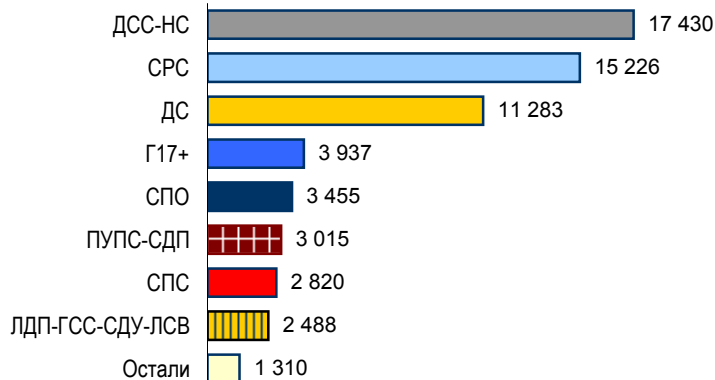
КОЦЕЉЕВА (Мачвански округ)

Гласало је 7 729 или 61,53% бирача



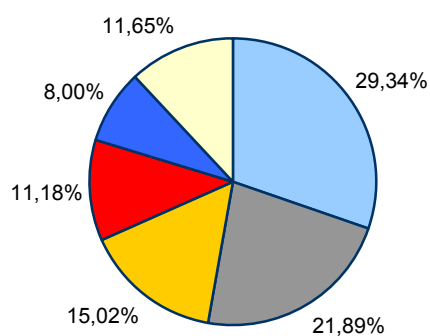
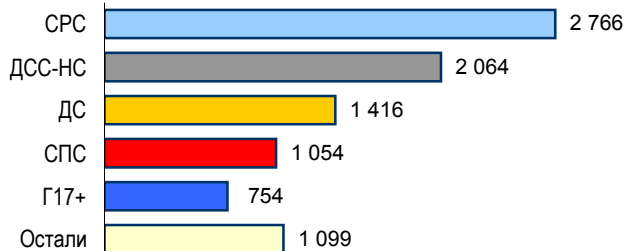
КРАЉЕВО (Рашки округ)

Гласало је 61 934 или 55,07% бирача



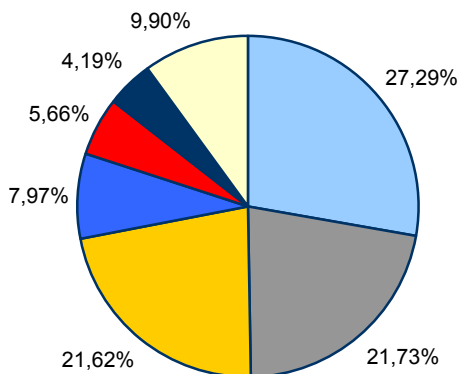
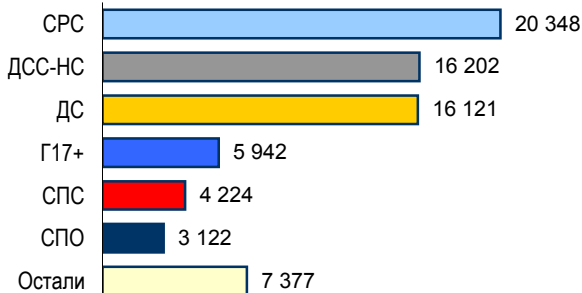
КРУПАЊ (Мачвански округ)

Гласало је 9 429 или 60,23% бирача



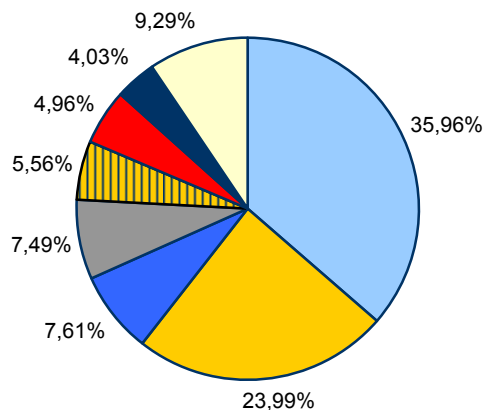
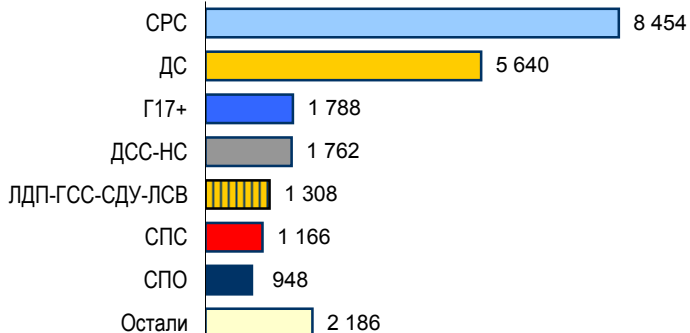
КРУШЕВАЦ (Расински округ)

Гласало је 74 574 или 63,93% бирача



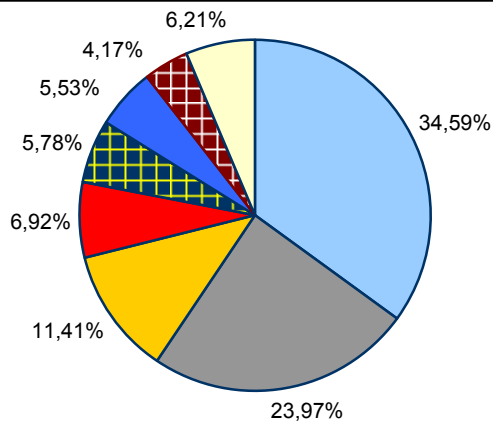
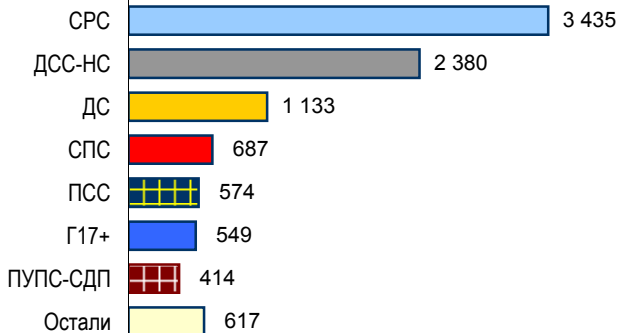
КУЛА (Западно-бачки округ)

Гласало је 23 510 или 62,04% бирача



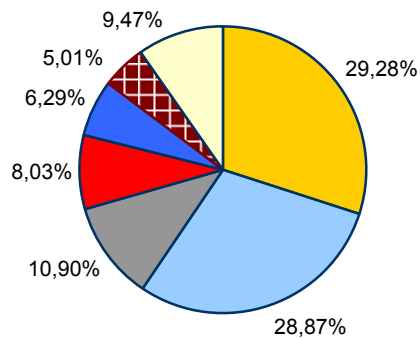
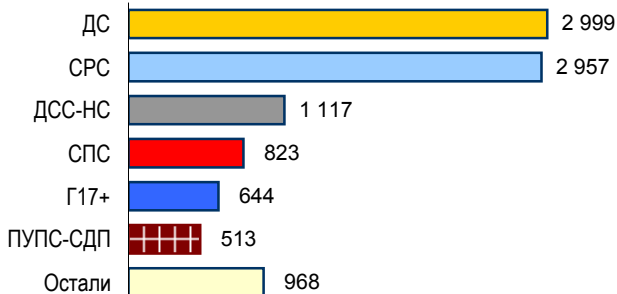
КУРШУМЛИЈА (Топлички округ)

Гласало је 9 930 или 55,87% бирача



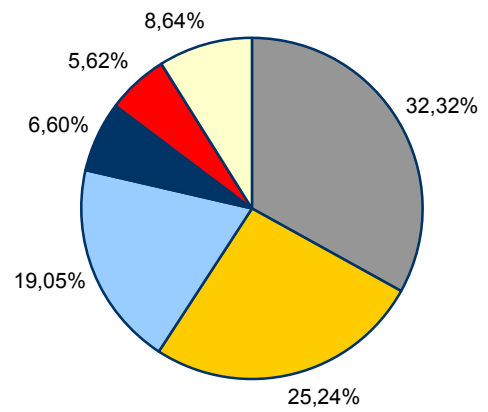
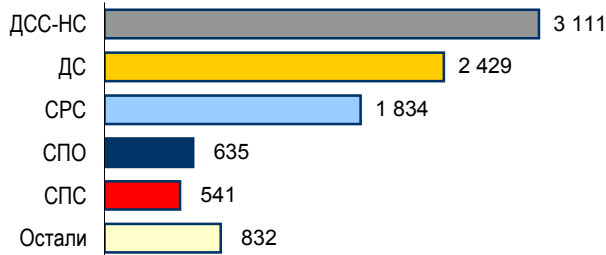
КУЧЕВО (Браничевски округ)

Гласало је 10 244 или 53,73% бирача



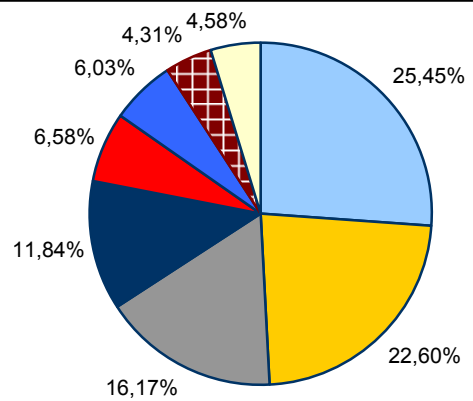
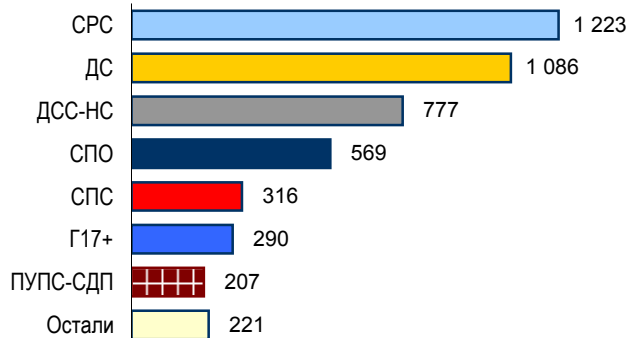
ЛАЈКОВАЦ (Колубарски округ)

Гласало је 9 625 или 75,69% бирача



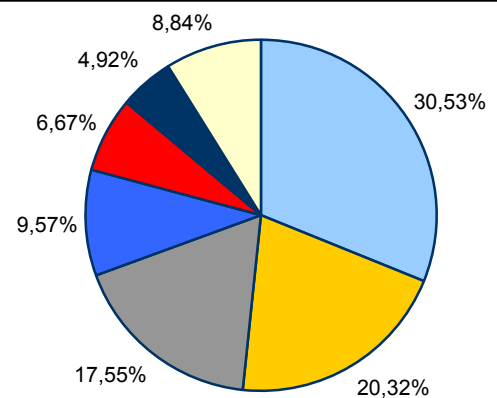
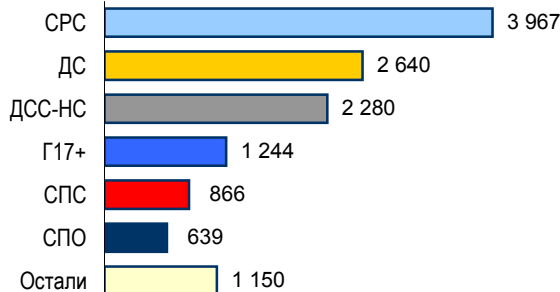
ЛАПОВО (Шумадијски округ)

Гласало је 4 806 или 63,94% бирача



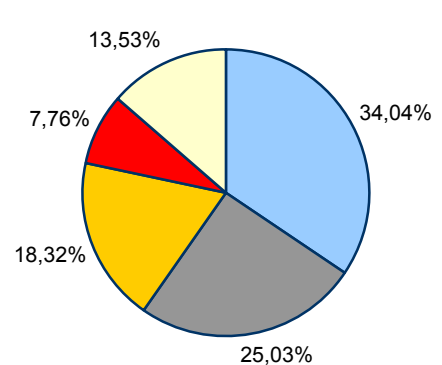
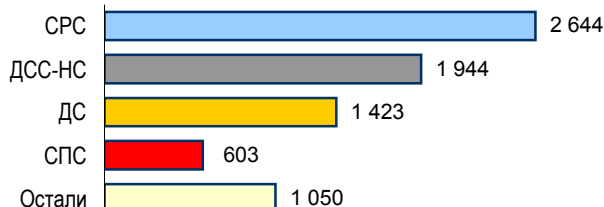
ЛЕБАНЕ (Јабланички округ)

Гласало је 12 993 или 63,24% бирача



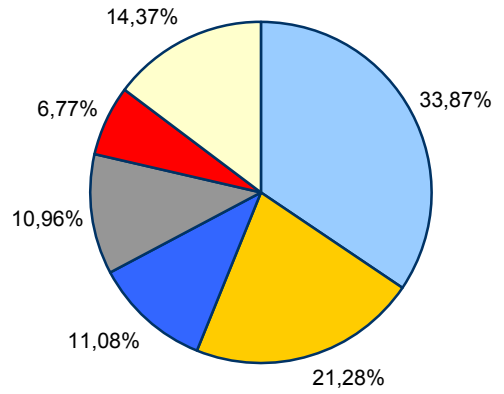
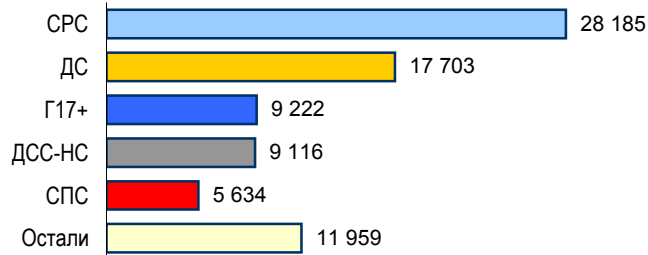
ЛЕПОСАВИЋ (Косовско-митровачки округ)

Гласало је 7 768 или 64,50% бирача



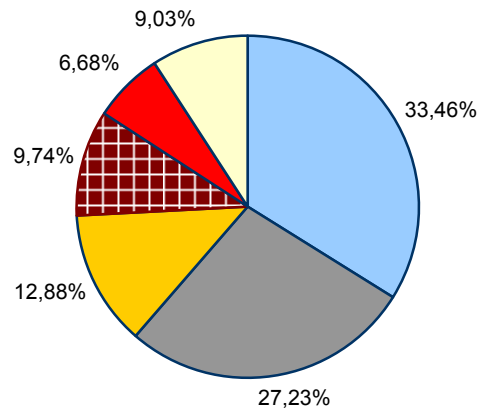
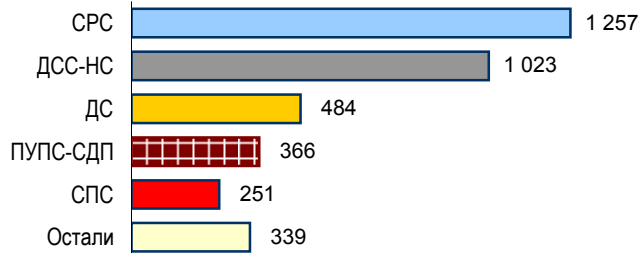
ЛЕСКОВАЦ (Јабланички округ)

Гласало је 83 210 или 65,10% бирача



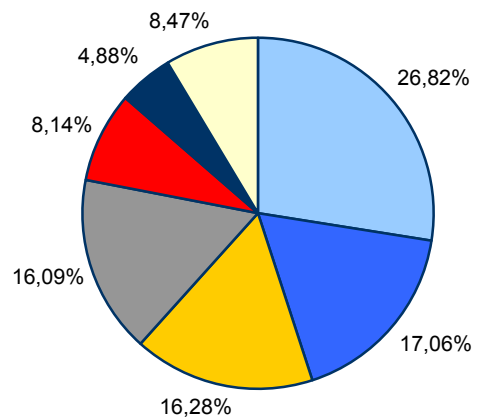
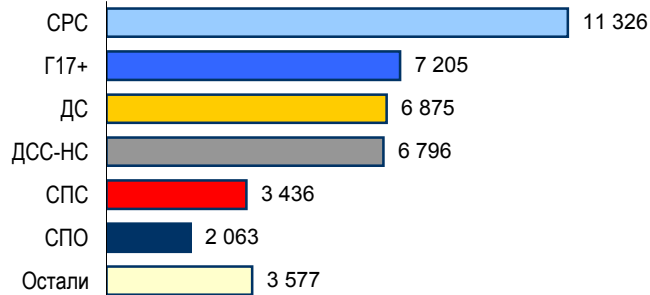
ЛИПЉАН (Косовски округ)

Гласало је 3 757 или 59,47% бирача



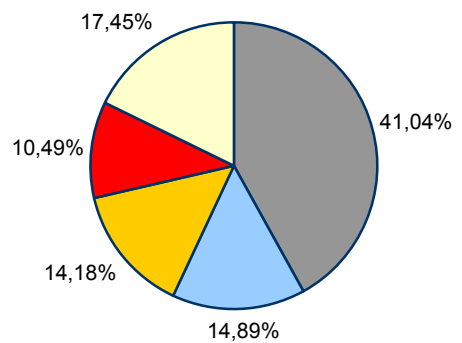
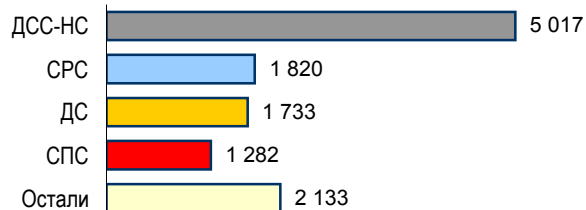
ЛОЗНИЦА (Мачвански округ)

Гласало је 42 232 или 57,86% бирача



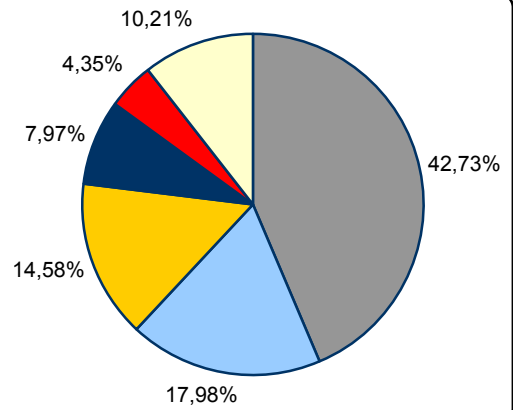
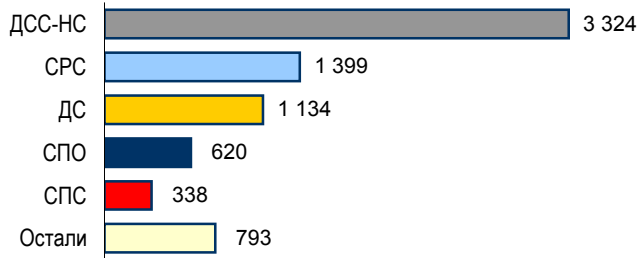
ЛУЧАНИ (Моравички округ)

Гласало је 12 225 или 64,11% бирача



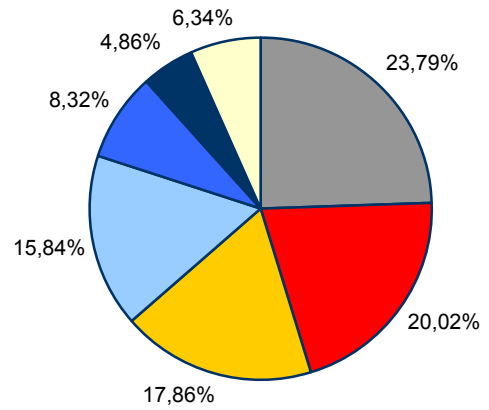
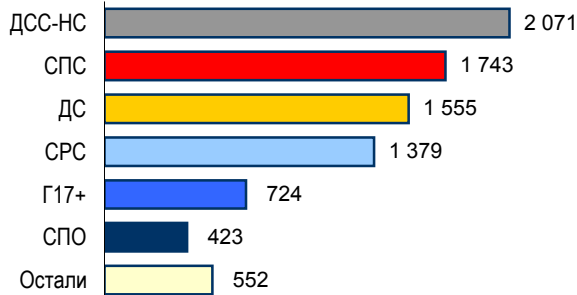
ЉИГ (Колубарски округ)

Гласало је 7 779 или 71,68% бирача



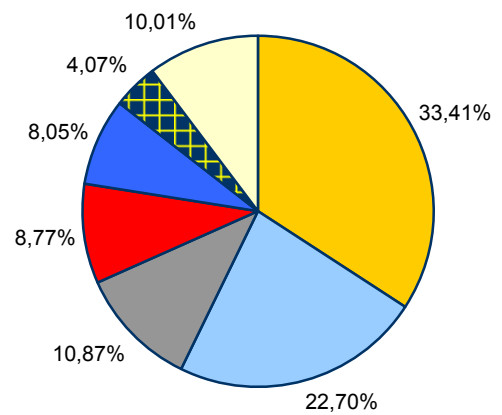
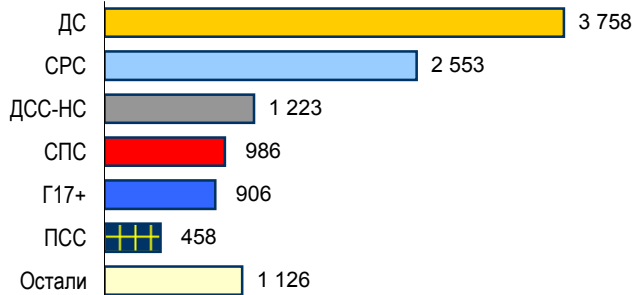
ЉУБОВИЈА (Мачвански округ)

Гласало је 8 707 или 67,61% бирача



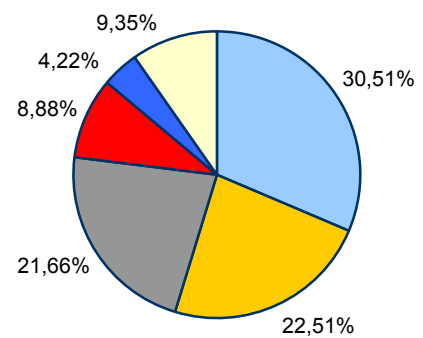
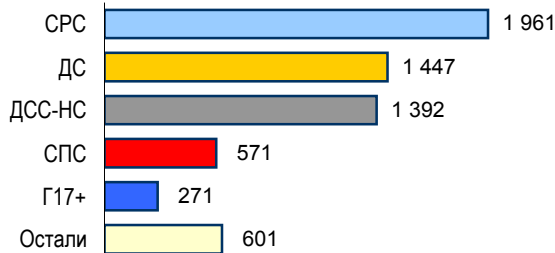
МАЈДАНПЕК (Борски округ)

Гласало је 11 249 или 57,61% бирача



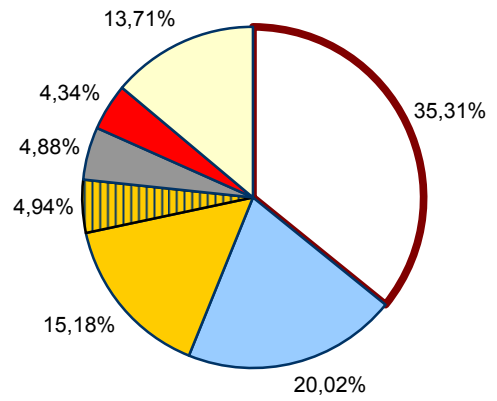
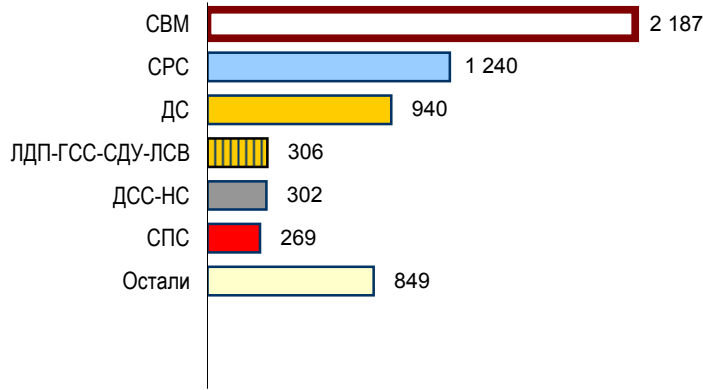
МАЛИ ЗВОРНИК (Мачвански округ)

Гласало је 6 428 или 54,33% бирача



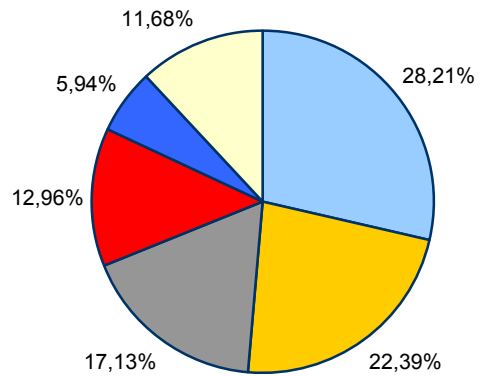
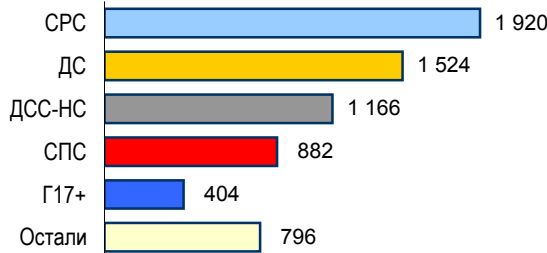
МАЛИ ИЂОШ (Северно-бачки округ)

Гласало је 6 193 или 58,15% бирача



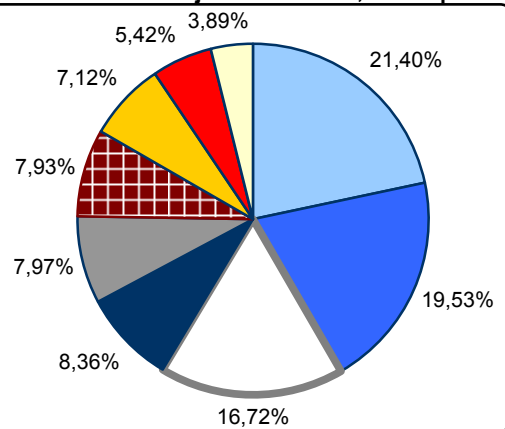
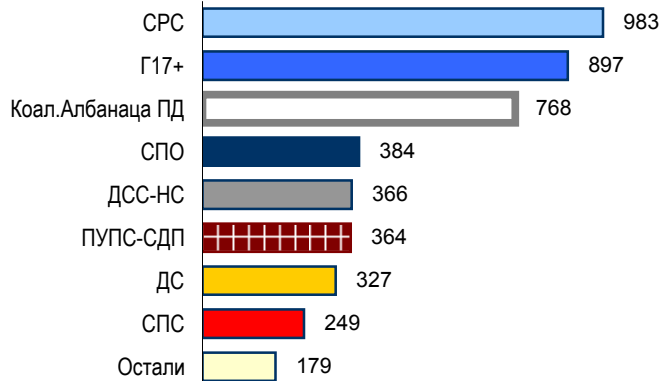
МАЛО ЦРНИЋЕ (Браничевски округ)

Гласало је 6 807 или 47,94% бирача



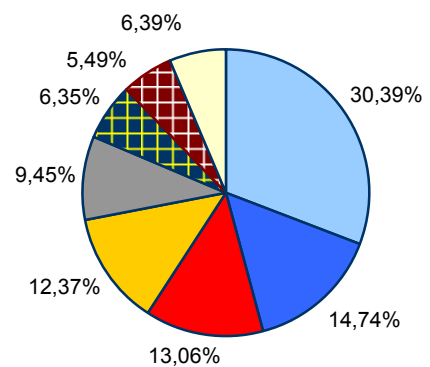
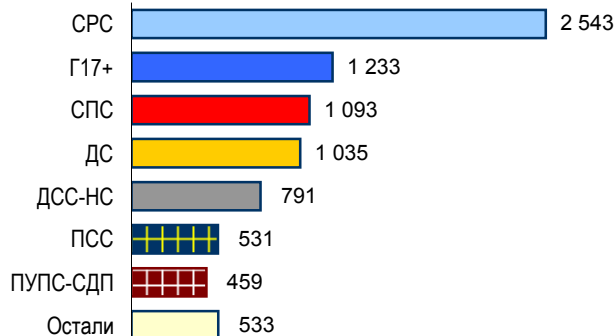
МЕДВЕЂА (Јабланички округ)

Гласало је 4 593 или 45,98% бирача



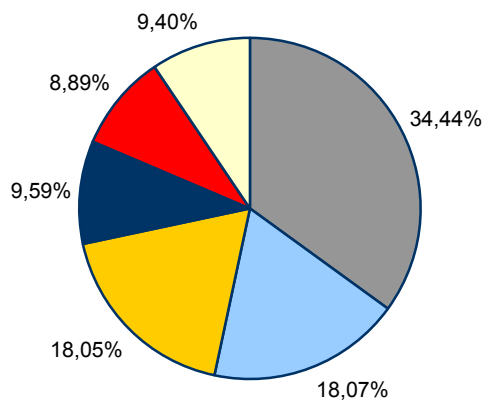
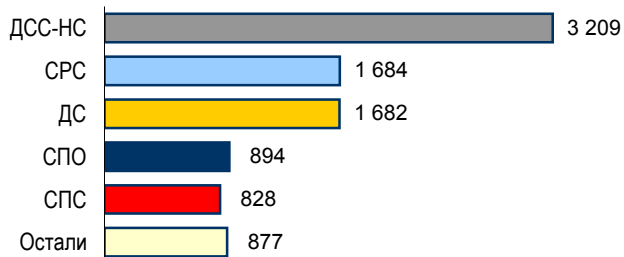
МЕРОШИНА (Нишавски округ)

Гласало је 8 367 или 70,18% бирача



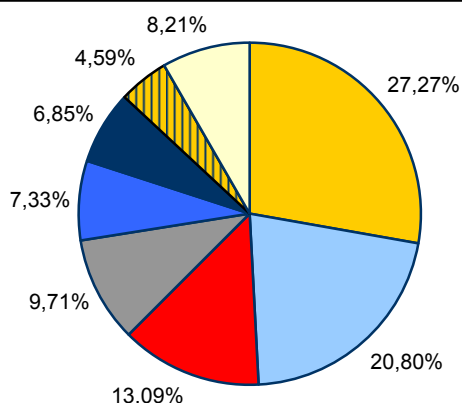
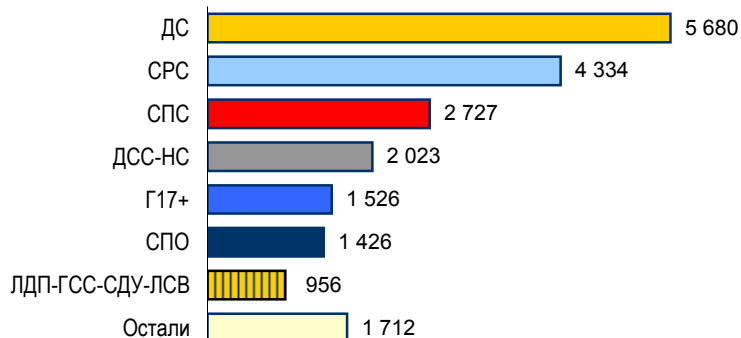
МИОНИЦА (Колубарски округ)

Гласало је 9 318 или 73,42% бирача



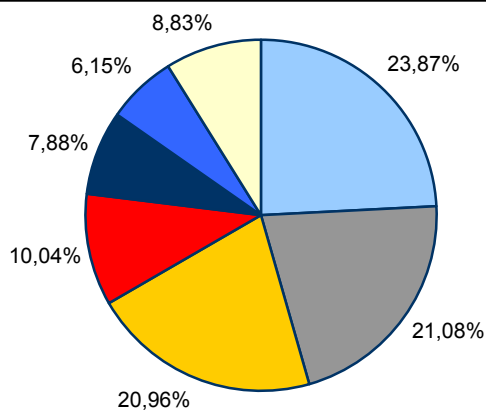
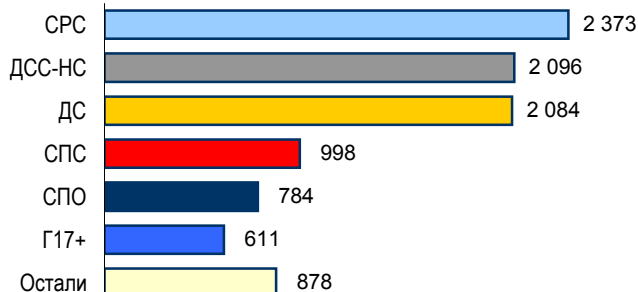
НЕГОТИН (Борски округ)

Гласало је 20 832 или 47,05% бирача



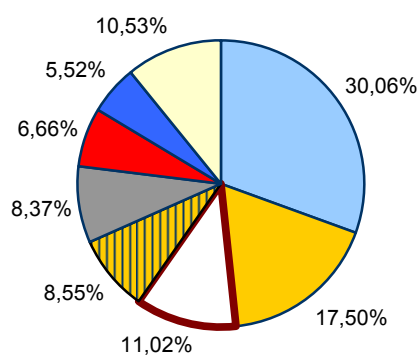
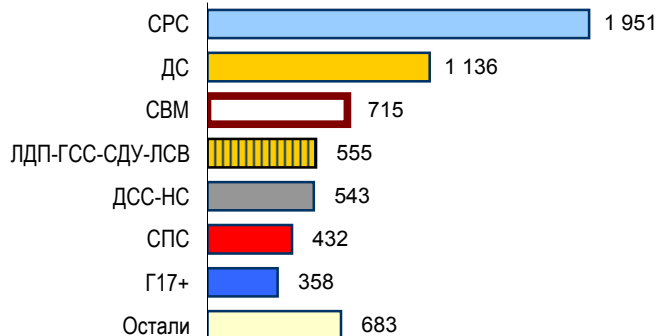
НОВА ВАРОШ (Златиборски округ)

Гласало је 9 943 или 63,55% бирача



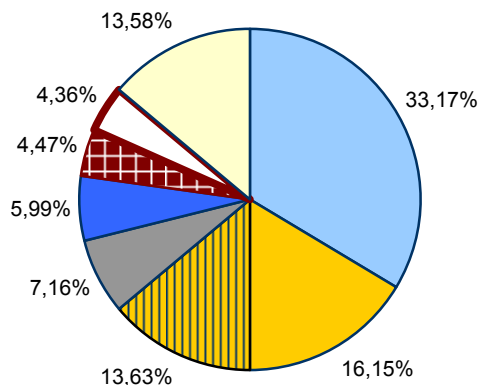
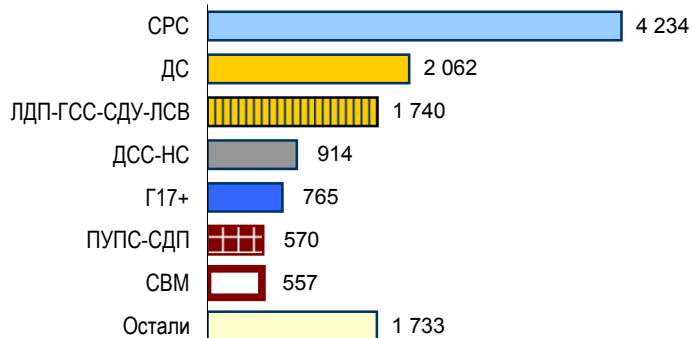
НОВА ЦРЊА (Средње-банатски округ)

Гласало је 6 490 или 68,42% бирача



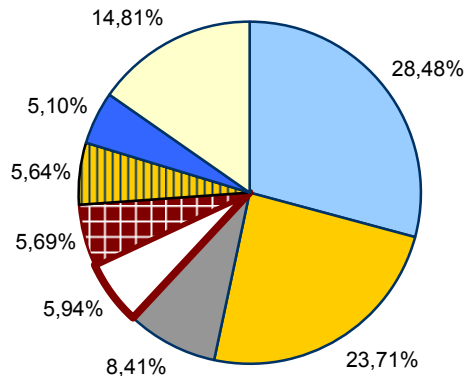
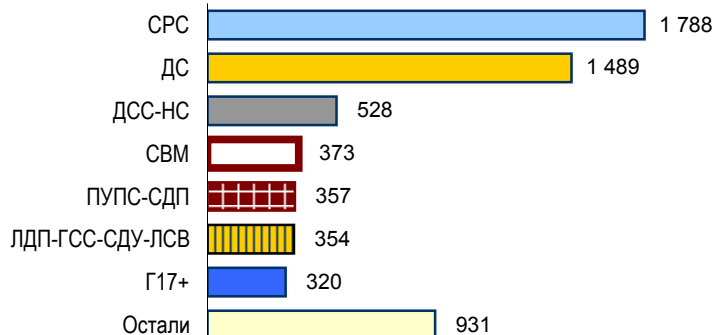
НОВИ БЕЧЕЈ (Средње-банатски округ)

Гласало је 12 764 или 61,54% бирача



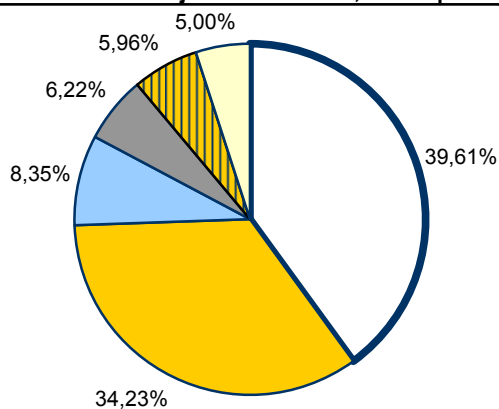
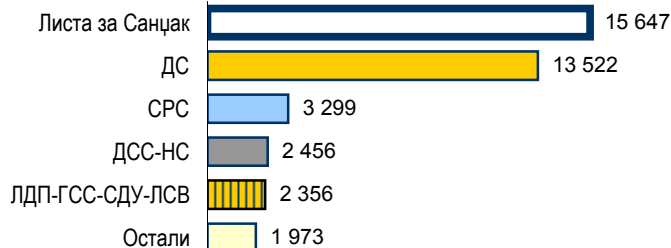
НОВИ КНЕЖЕВАЦ (Северно-банатски округ)

Гласало је 6 279 или 61,87% бирача



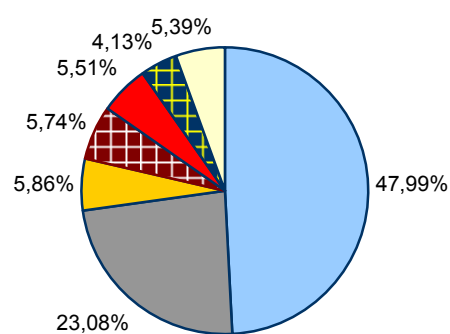
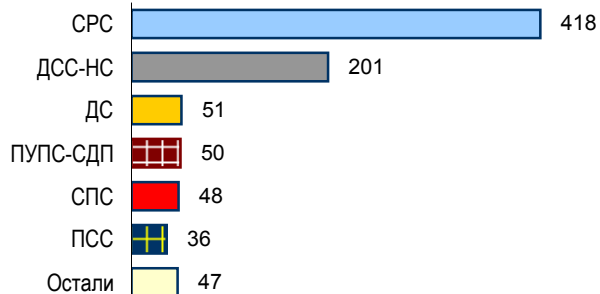
НОВИ ПАЗАР (Рашки округ)

Гласало је 39 503 или 55,65% бирача



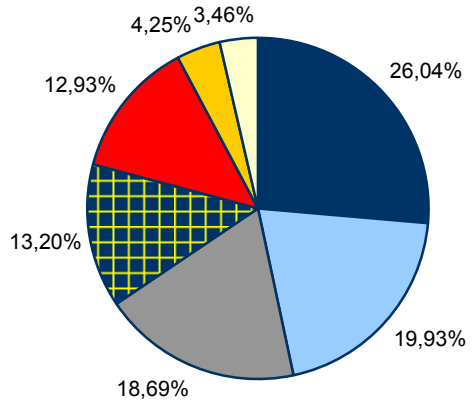
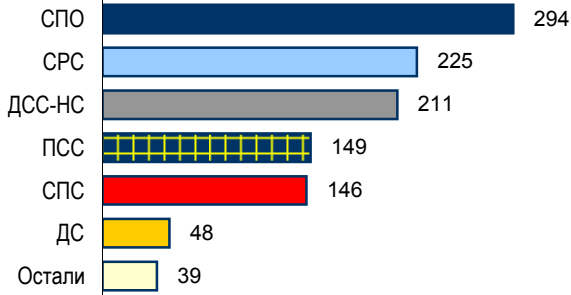
НОВО БРДО (Косовско-поморавски округ)

Гласало је 871 или 85,64% бирача



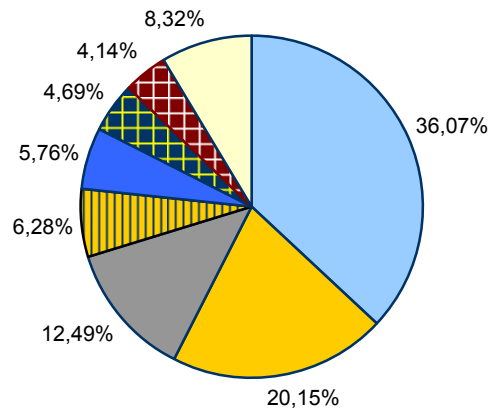
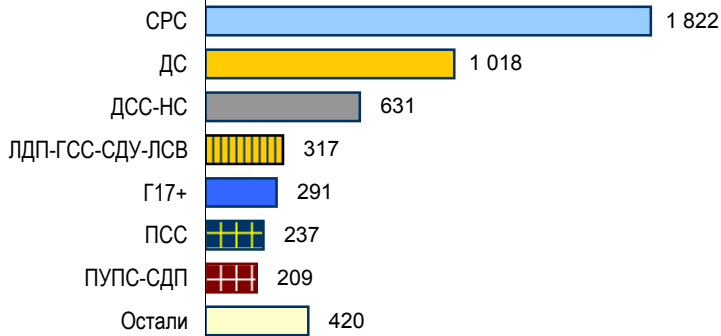
ОБИЛИЋ (Косовски округ)

Гласало је 1 129 или 34,38% бирача



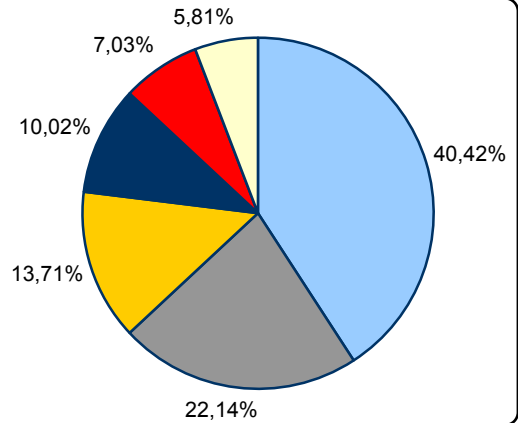
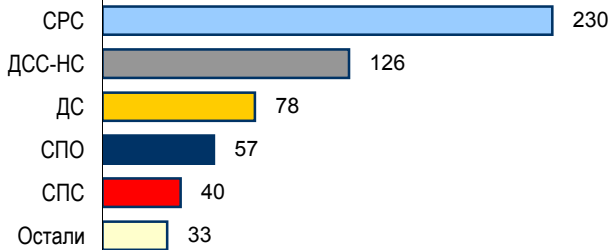
ОПОВО (Јужно-банатски округ)

Гласало је 5 051 или 58,84% бирача



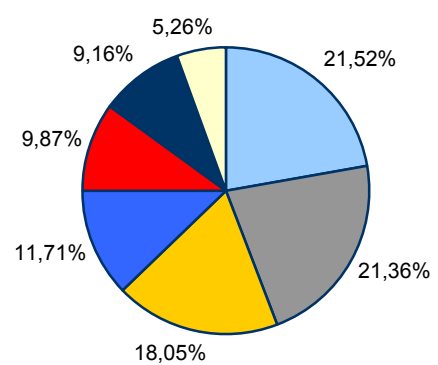
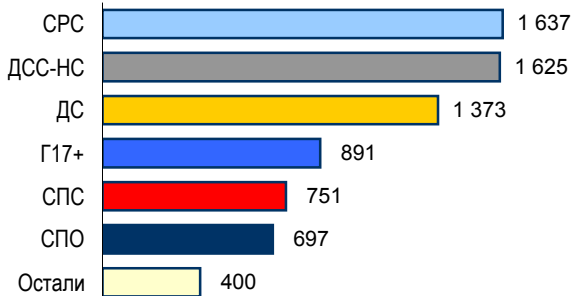
ОРАХОВАЦ (Призренски округ)

Гласало је 569 или 72,03% бирача



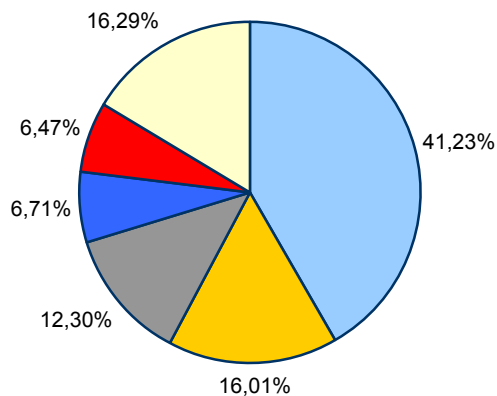
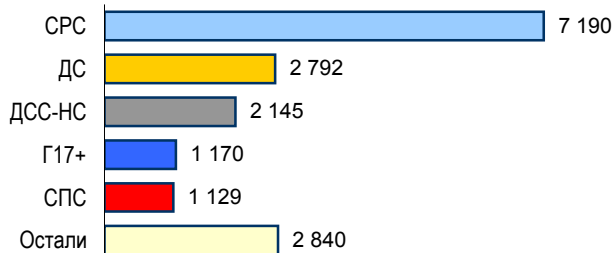
ОСЕЧИНА (Колубарски округ)

Гласало је 7 607 или 64,70% бирача



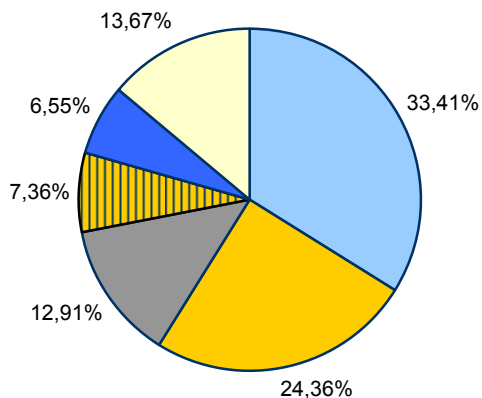
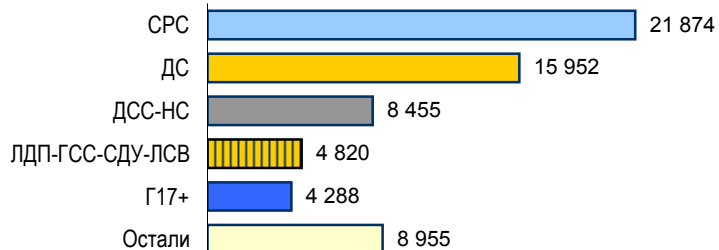
ОЦАЦИ (Западно-бачки округ)

Гласало је 17 439 или 61,44% бирача



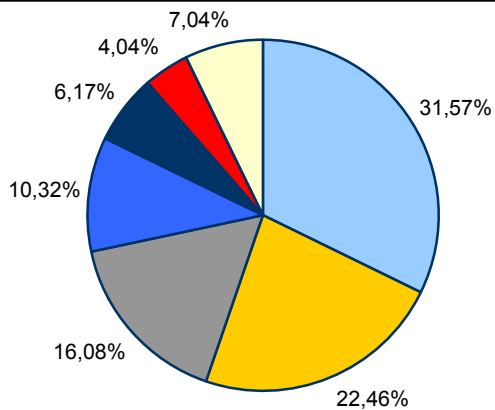
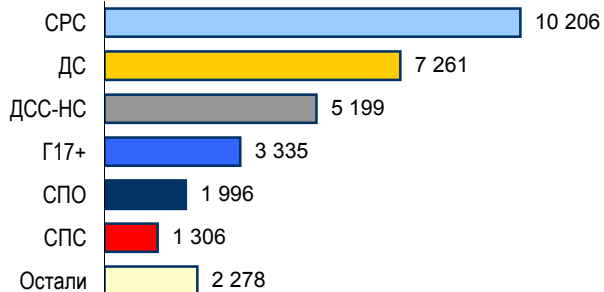
ПАНЧЕВО (Јужно-банатски округ)

Гласало је 65 478 или 57,92% бирача



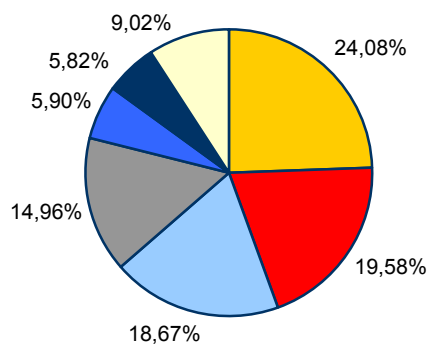
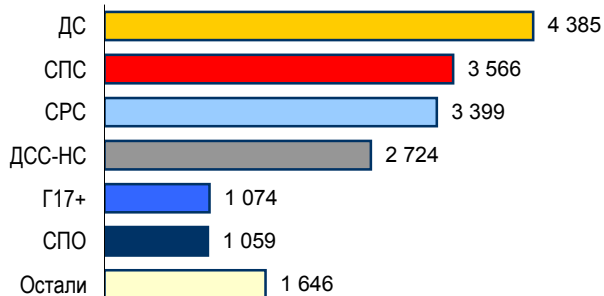
ПАРАЋИН (Поморавски округ)

Гласало је 32 327 или 62,44% бирача



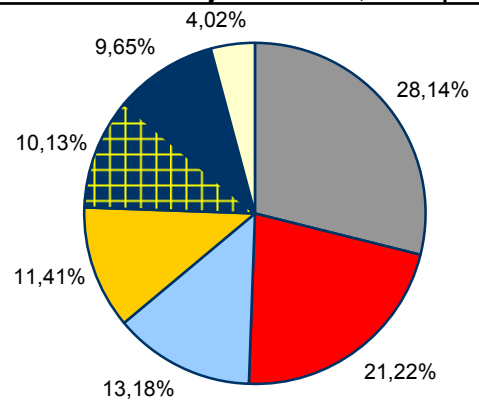
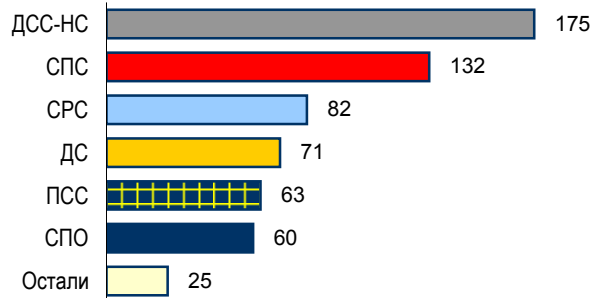
ПЕТРОВАЦ (Браничевски округ)

Гласало је 18 208 или 52,60% бирача



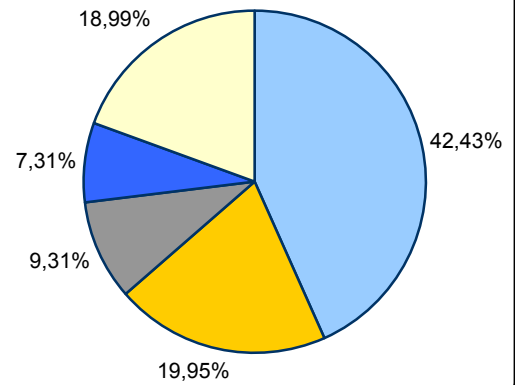
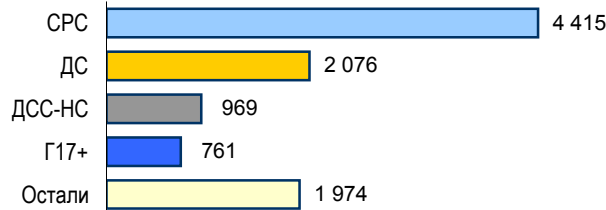
ПЕЋ (Пећи округ)

Гласало је 622 или 64,26% бирача



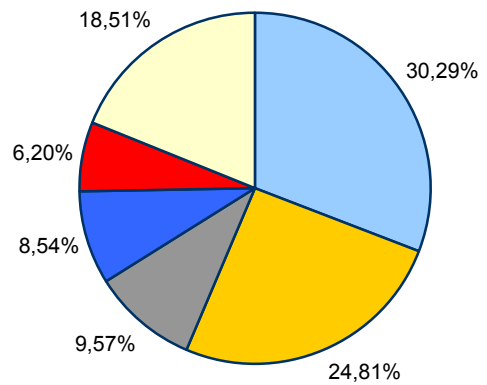
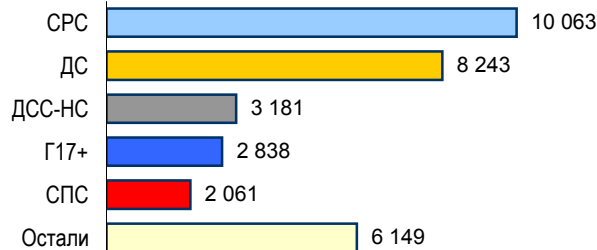
ПЕЋИНЦИ (Сремски округ)

Гласало је 10 405 или 66,19% бирача



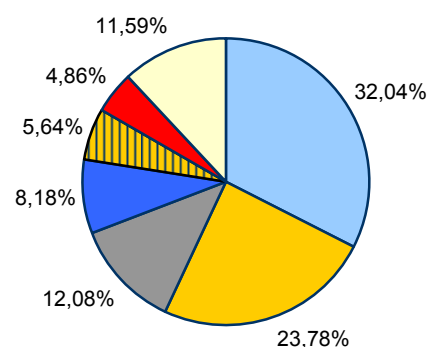
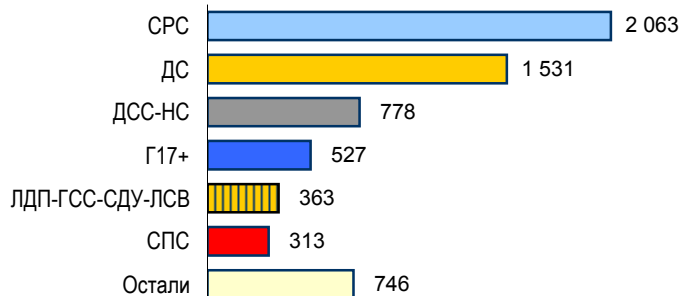
ПИРОТ (Пиротски округ)

Гласало је 33 226 или 64,52% бирача



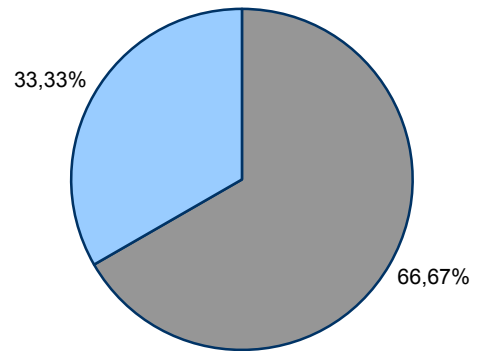

ПЛАНДИШТЕ (Јужно-банатски округ)

Гласало је 6 439 или 63,95% бирача



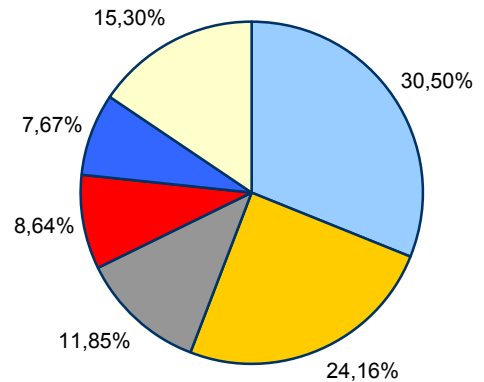
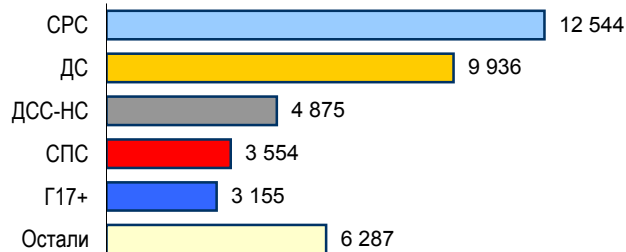
ПОДУЈЕВО (Косовски округ)

Гласало је 9 или 100,00% бирача



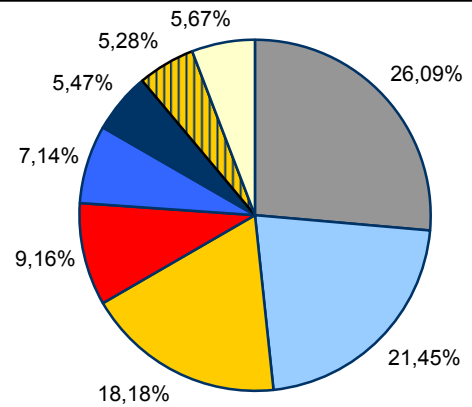
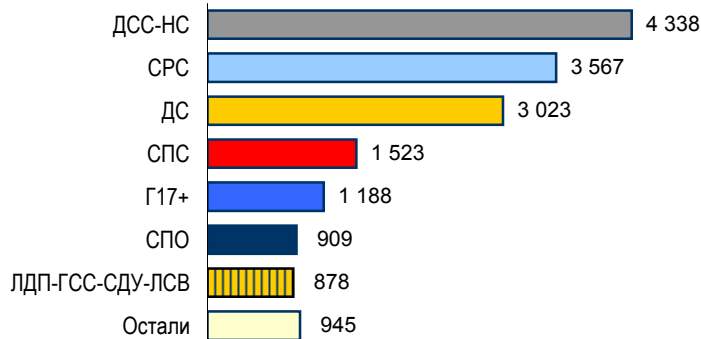
ПОЖАРЕВАЦ (Браничевски округ)

Гласало је 41 131 или 59,31% бирача



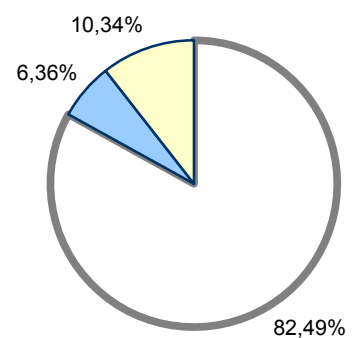

ПОЖЕГА (Златиборски округ)

Гласало је 16 628 или 62,99% бирача



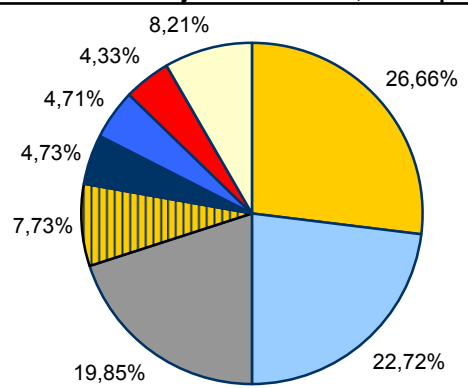
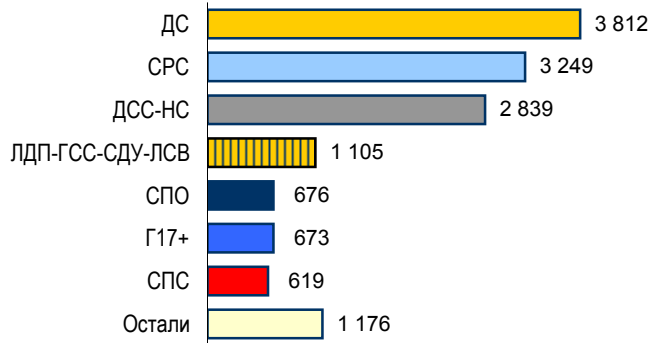
ПРЕШЕВО (Пчињски округ)

Гласало је 10 462 или 34,20% бирача



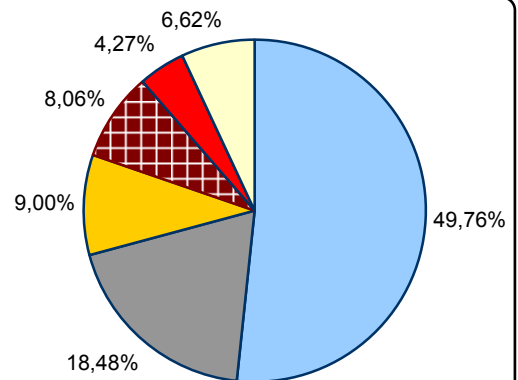
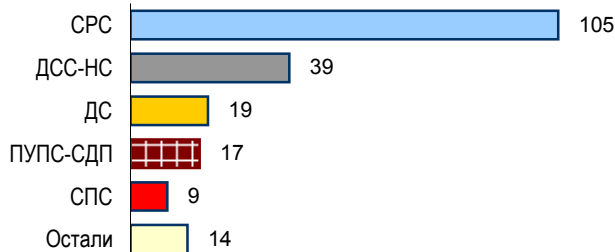
ПРИБОЈ (Златиборски округ)

Гласало је 14 301 или 54,70% бирача



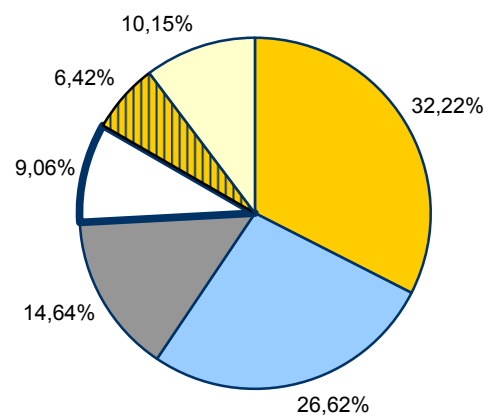
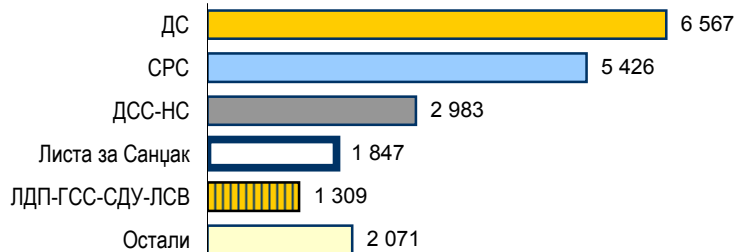
ПРИЗРЕН (Призренски округ)

Гласало је 211 или 77,86% бирача



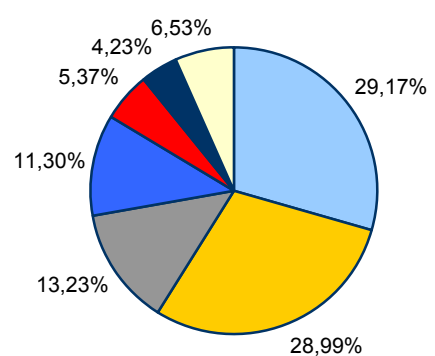
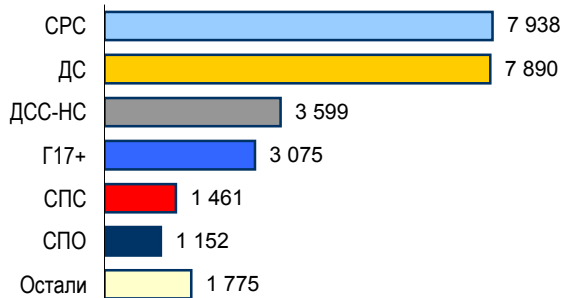
ПРИЈЕПОЉЕ (Златиборски округ)

Гласало је 20 382 или 59,81% бирача



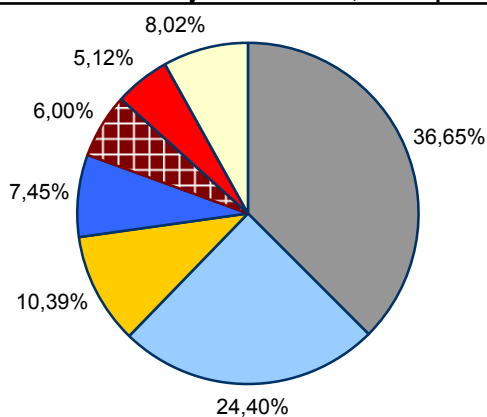
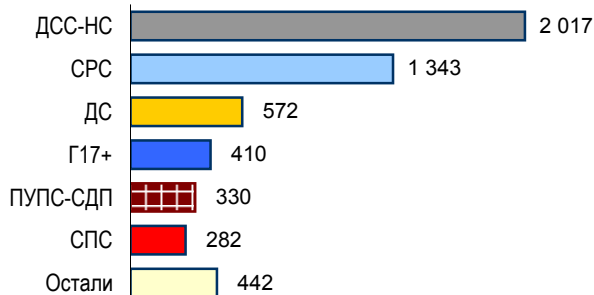
ПРОКУПЉЕ (Топлички округ)

Гласало је 27 213 или 68,56% бирача



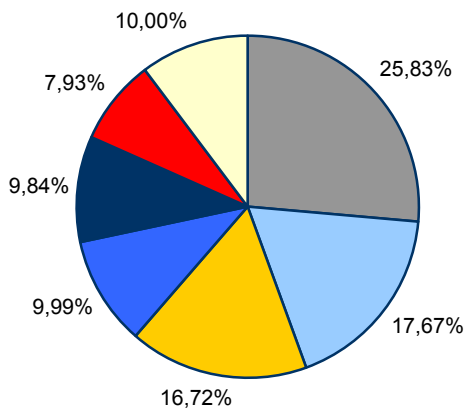
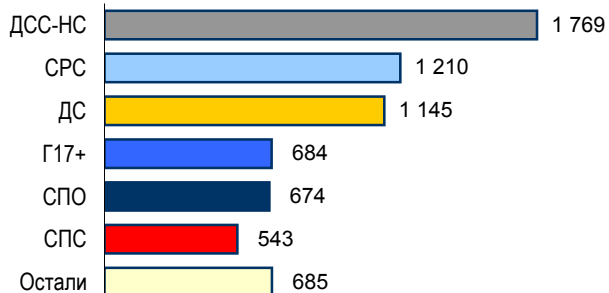
РАЖАЊ (Нишавски округ)

Гласало је 5 503 или 63,40% бирача



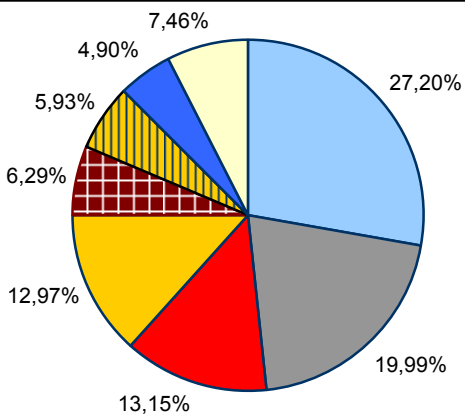
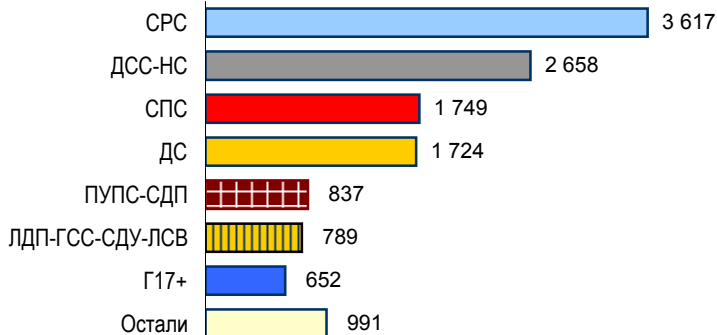
РАЧА (Шумадијски округ)

Гласало је 6 848 или 63,78% бирача



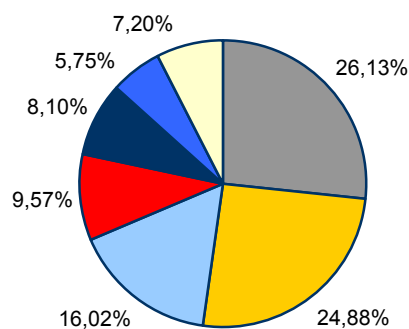
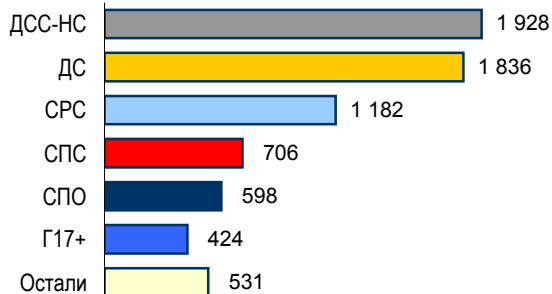
РАШКА (Рашки округ)

Гласало је 13 297 или 61,12% бирача



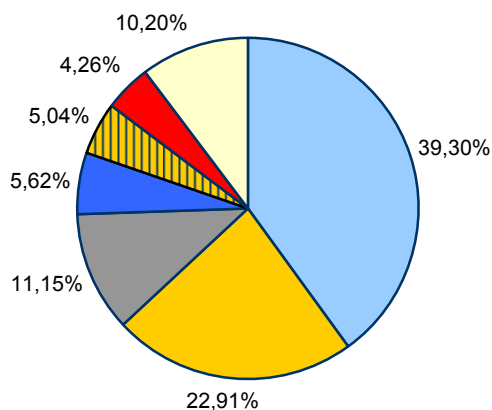
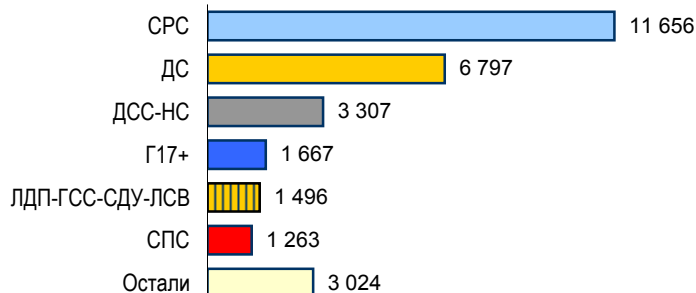
РЕКОВАЦ (Поморавски округ)

Гласало је 7 379 или 66,14% бирача



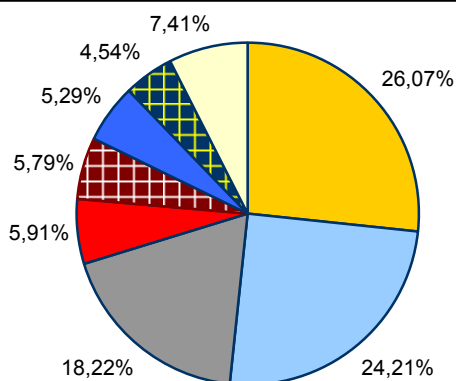
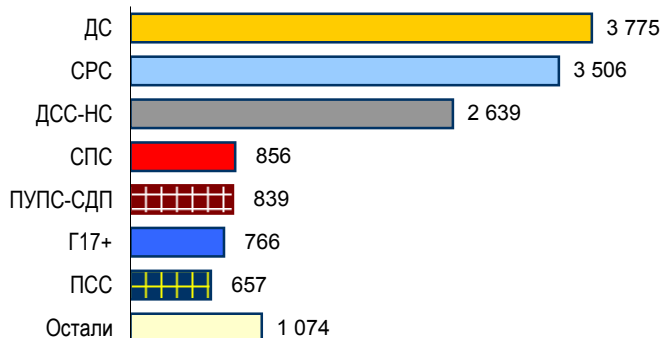
РУМА (Сремски округ)

Гласало је 29 662 или 63,36% бирача



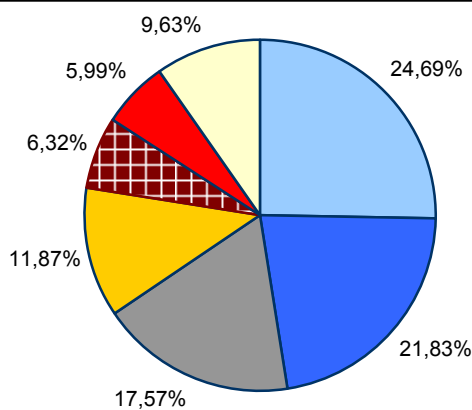
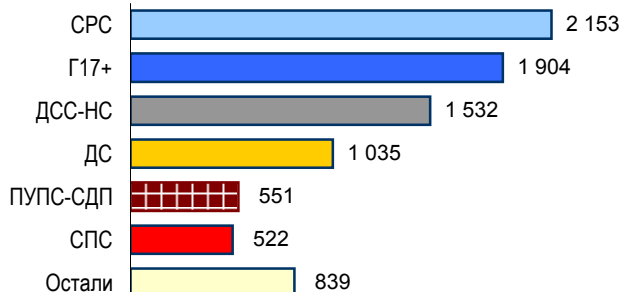
СВИЛАЈНАЦ (Поморавски округ)

Гласало је 14 483 или 54,16% бирача



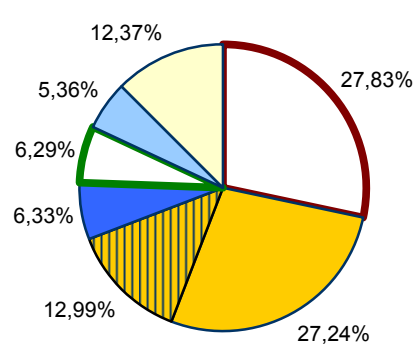
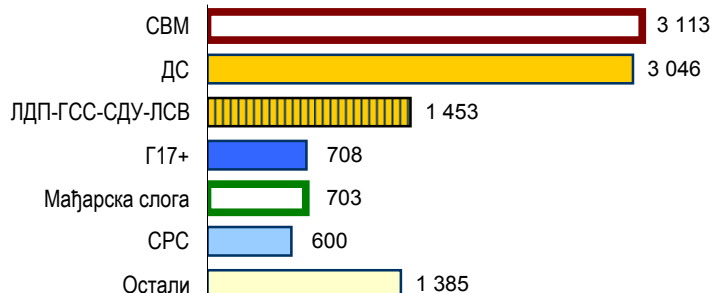
СВРЉИГ (Нишавски округ)

Гласало је 8 721 или 61,42% бирача



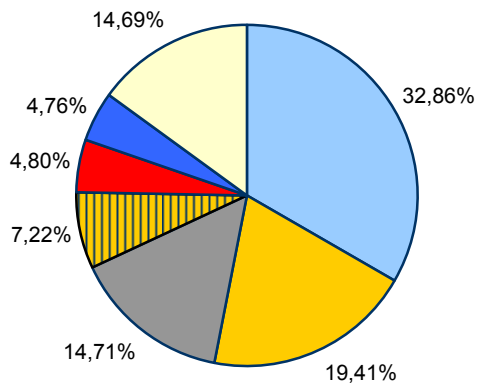
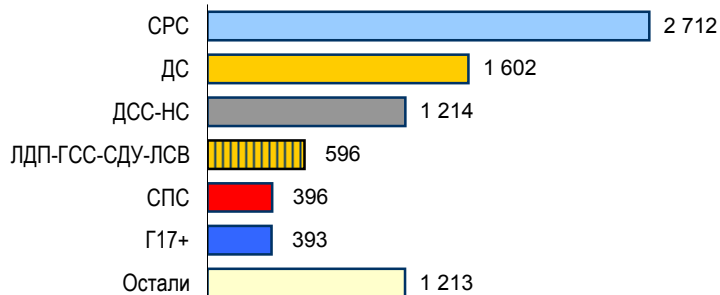
СЕНТА (Северно-банатски округ)

Гласало је 11 184 или 51,20% бирача



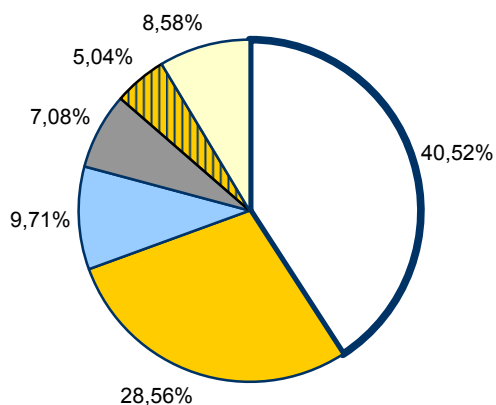
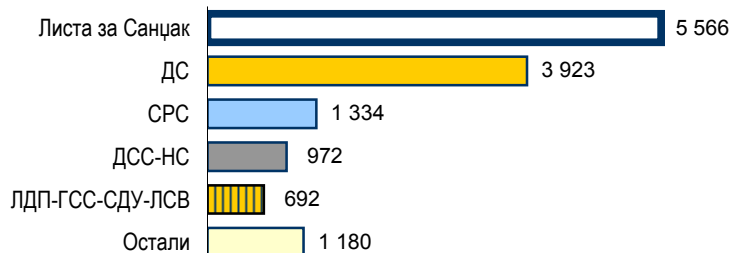
СЕЧАЊ (Средње-банатски округ)

Гласало је 8 254 или 66,30% бирача



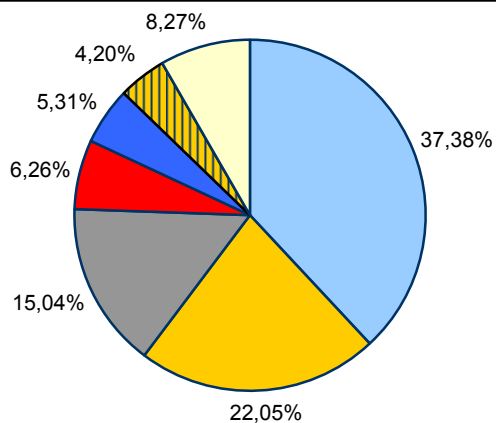
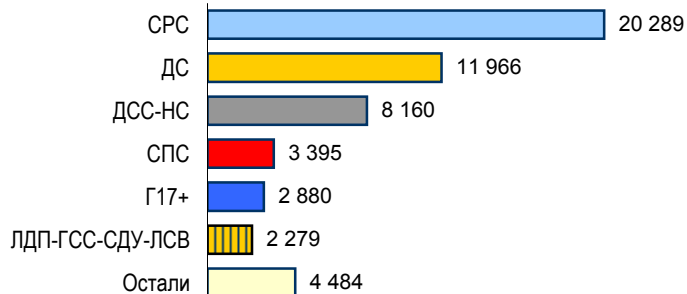
СЈЕНИЦА (Златиборски округ)

Гласало је 13 737 или 54,34% бирача



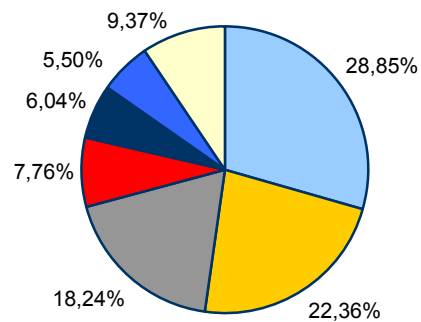
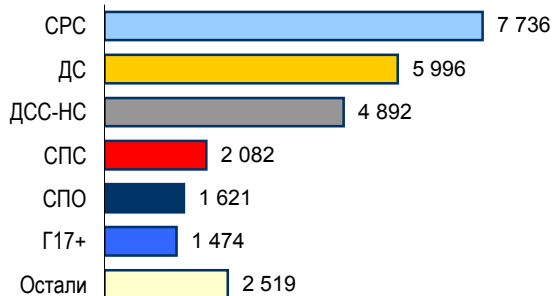
СМЕДЕРЕВО (Подунавски округ)

Гласало је 54 272 или 54,20% бирача



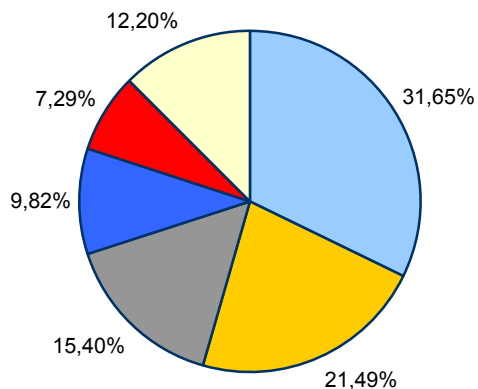
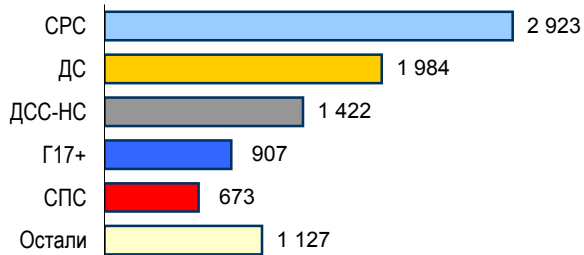
СМЕДЕРЕВСКА ПАЛАНКА (Подунавски округ)

Гласало је 26 817 или 57,85% бирача



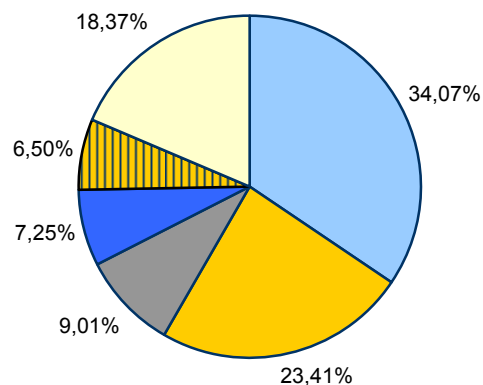
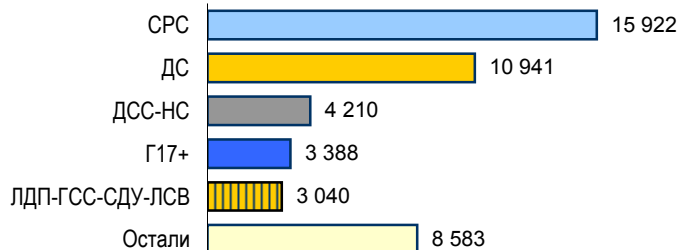
СОКОБАЊА (Зајечарски округ)

Гласало је 9 234 или 56,91% бирача



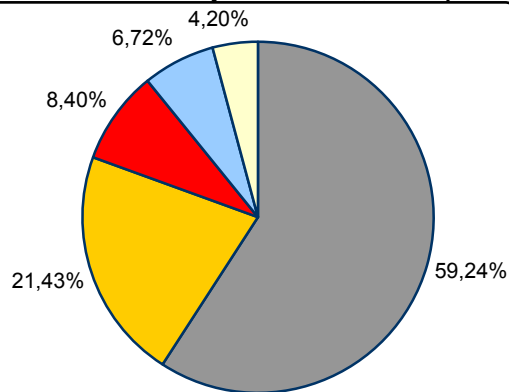
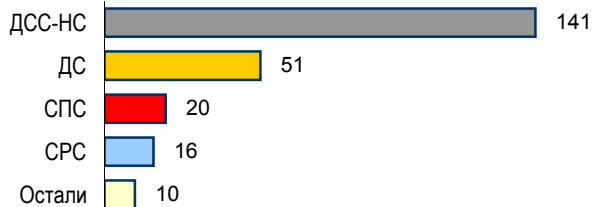
СОМБОР (Западно-бачки округ)

Гласало је 46 736 или 59,03% бирача



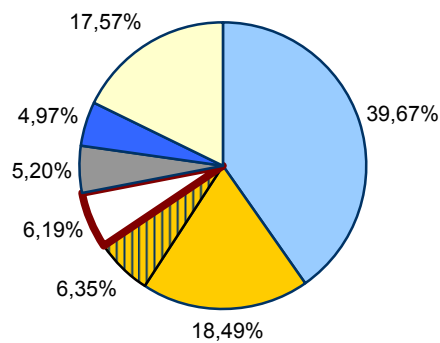
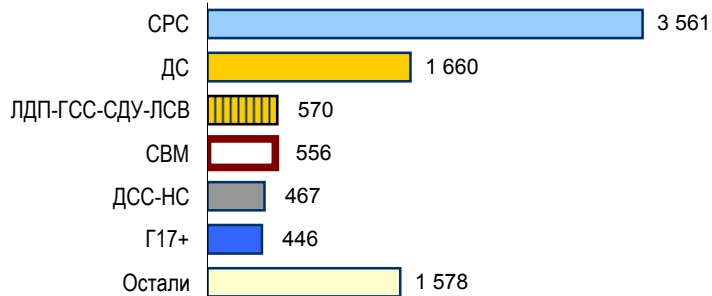
СРБИЦА (Косовско-митровачки округ)

Гласало је 238 или 77,02% бирача



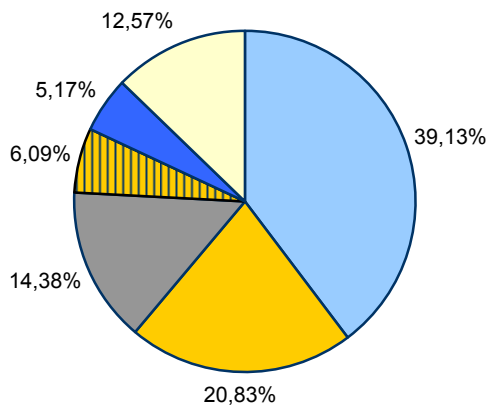
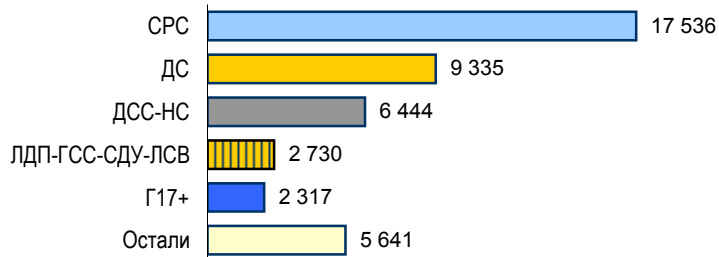
СРБОБРАН (Јужно-бачки округ)

Гласало је 8 976 или 64,52% бирача



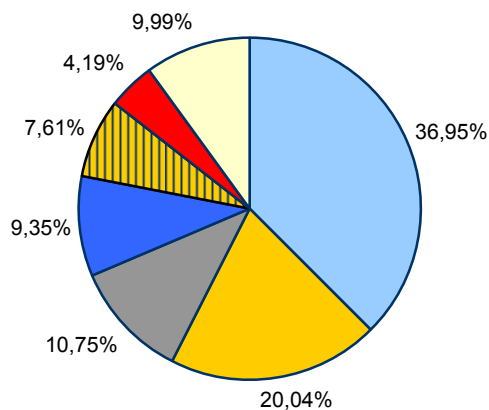
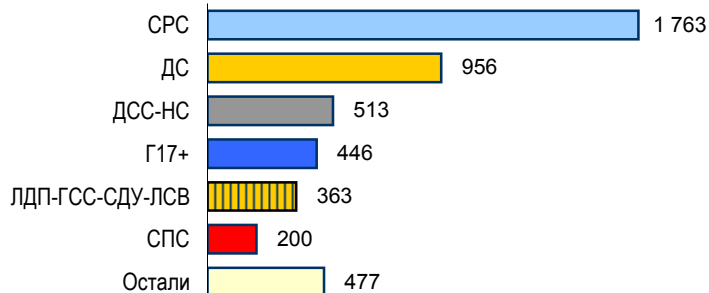
СРЕМСКА МИТРОВИЦА (Сремски округ)

Гласало је 44 818 или 65,54% бирача



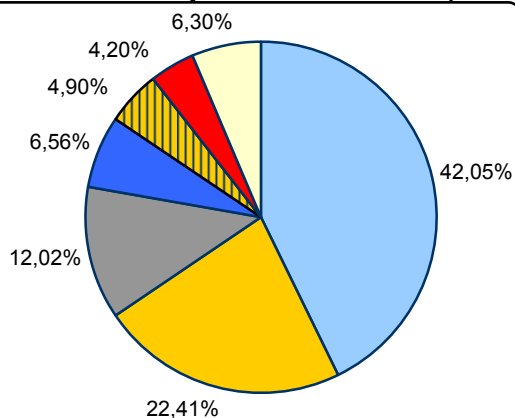
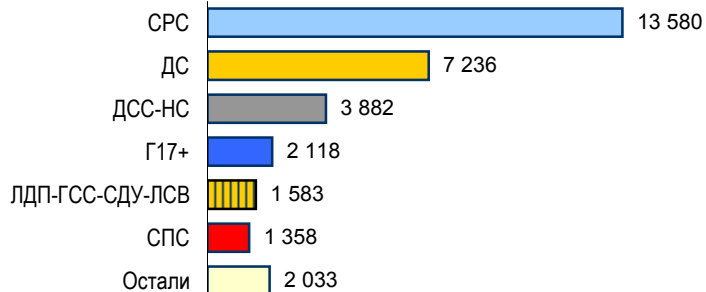
СРЕМСКИ КАРЛОВЦИ (Јужно-бачки округ)

Гласало је 4 771 или 59,79% бирача



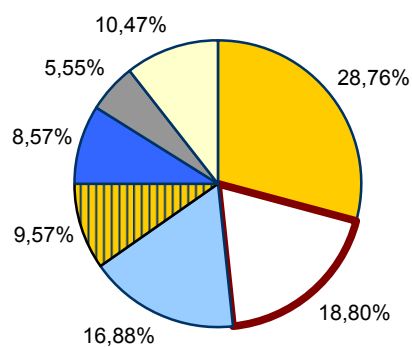
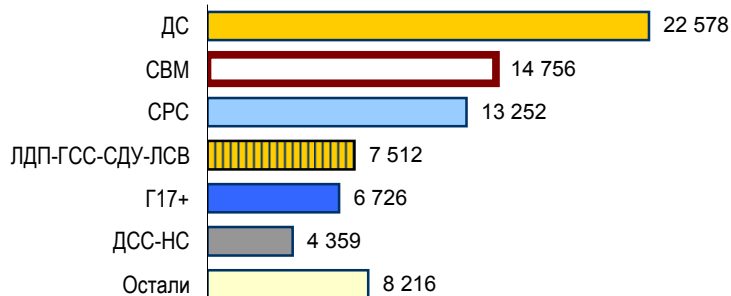
СТАРА ПАЗОВА (Сремски округ)

Гласало је 32 296 или 63,00% бирача



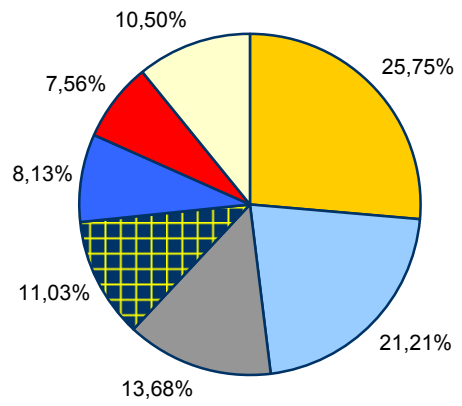
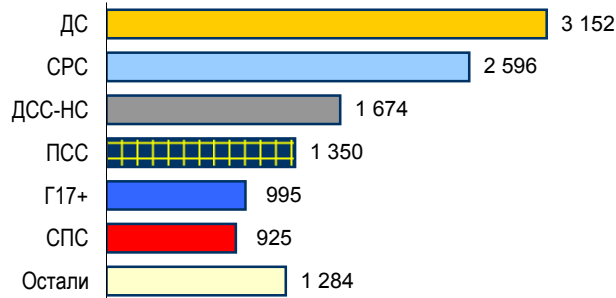
СУБОТИЦА (Северно-бачки округ)

Гласало је 78 506 или 59,96% бирача



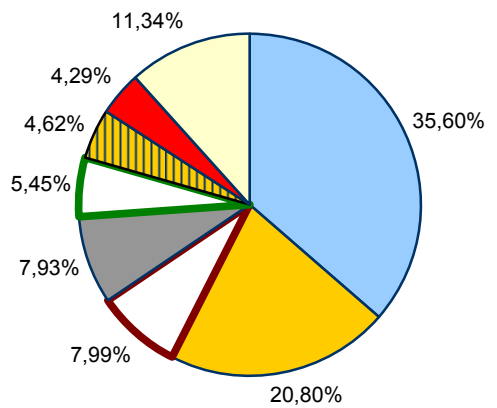
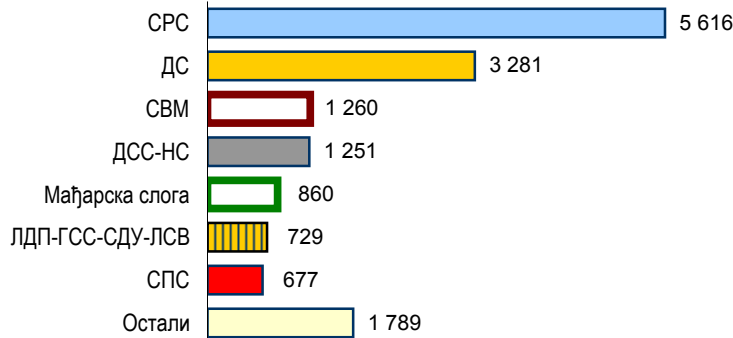
СУРДУЛИЦА (Пчињски округ)

Гласало је 12 240 или 67,10% бирача



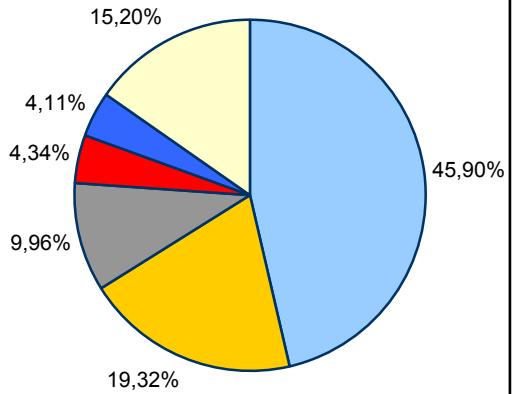
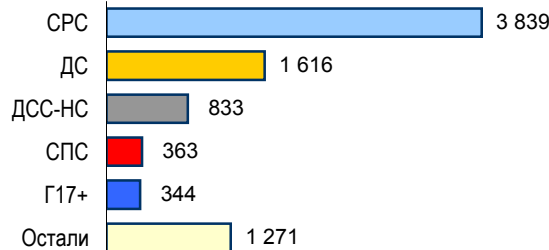
ТЕМЕРИН (Јужно-бачки округ)

Гласало је 15 777 или 68,02% бирача



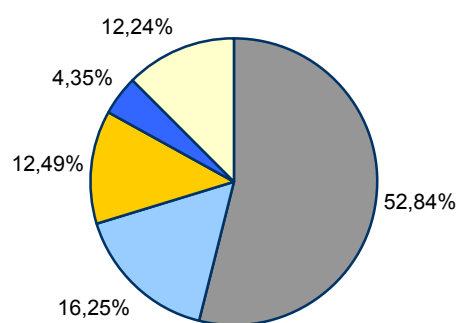

ТИТЕЛ (Јужно-бачки округ)

Гласало је 8 363 или 68,53% бирача



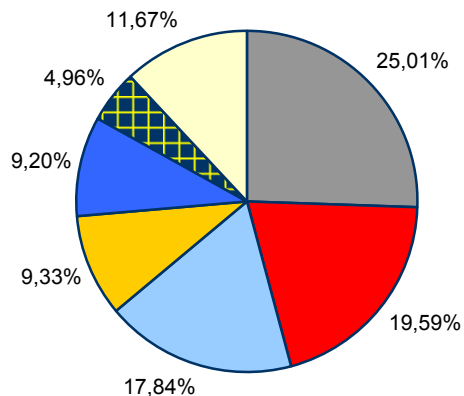
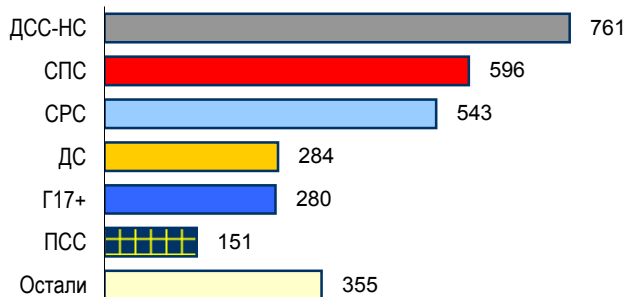
ТОПОЛА (Шумадијски округ)

Гласало је 14 089 или 70,63% бирача



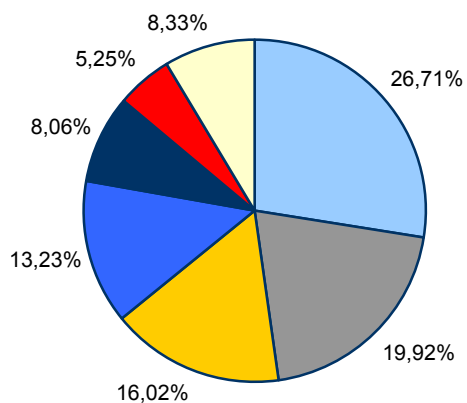
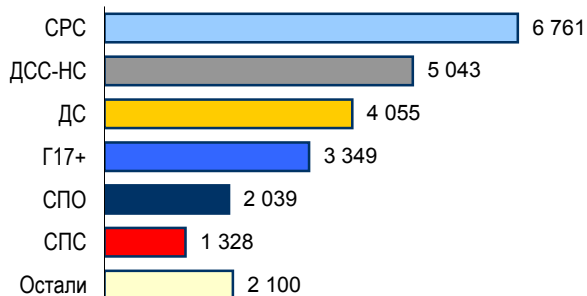
ТРГОВИШТЕ (Пчињски округ)

Гласало је 3 043 или 63,00% бирача



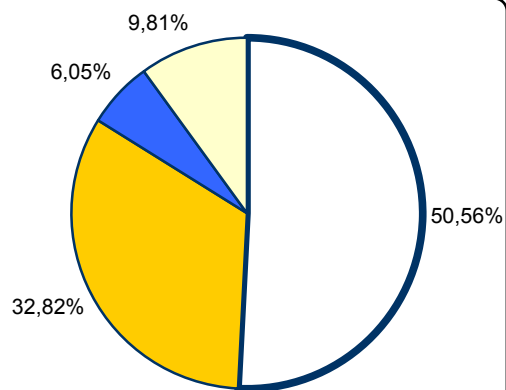

ТРСТЕНИК (Расински округ)

Гласало је 25 310 или 64,28% бирача



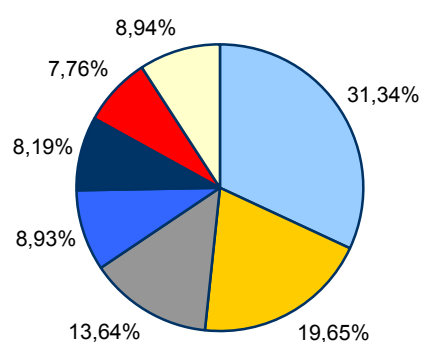
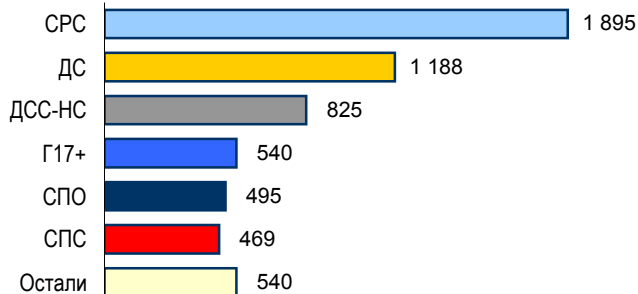
ТУТИН (Рашки округ)

Гласало је 15 329 или 55,06% бирача



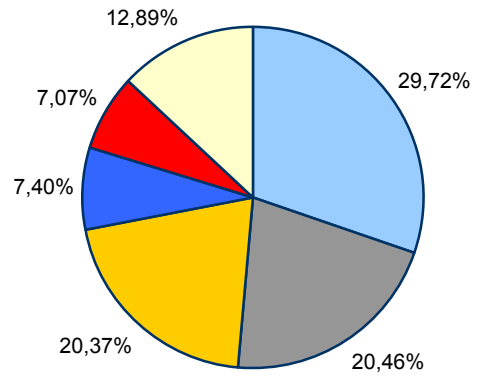
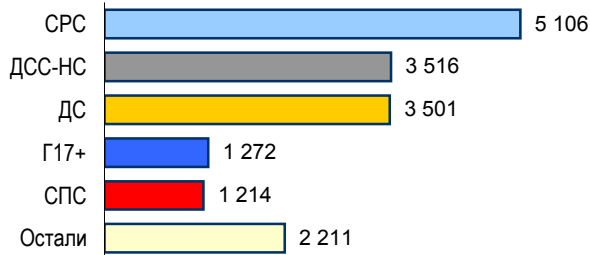
ЋИЋЕВАЦ (Расински округ)

Гласало је 6 047 или 69,69% бирача



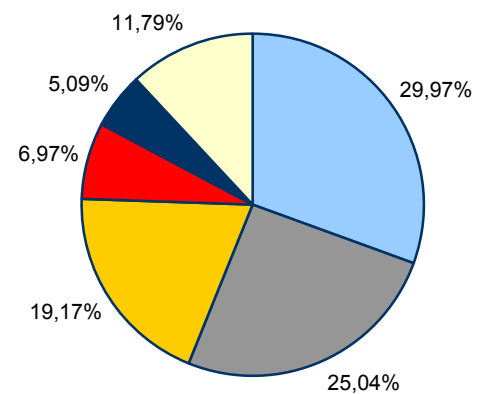
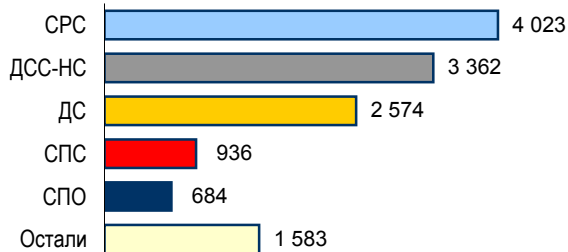
ЂУПРИЈА (Поморавски округ)

Гласало је 17 183 или 55,72% бирача



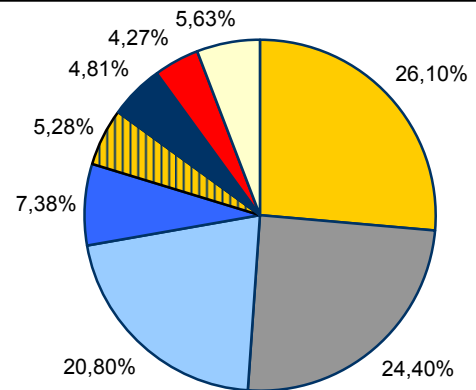
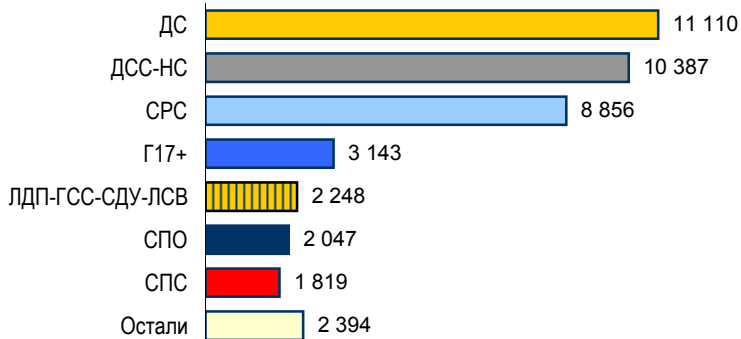
УБ (Колубарски округ)

Гласало је 13 425 или 55,60% бирача



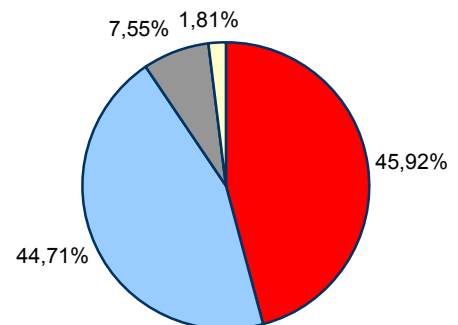
УЖИЦЕ (Златиборски округ)

Гласало је 42 575 или 61,14% бирача



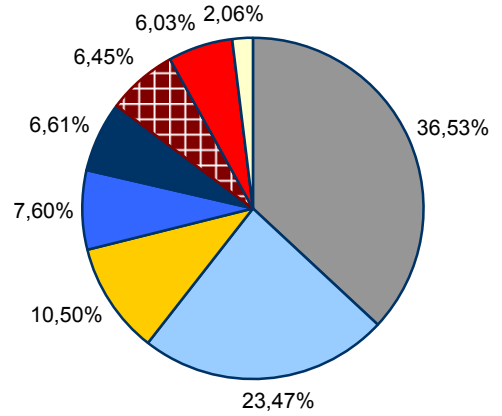
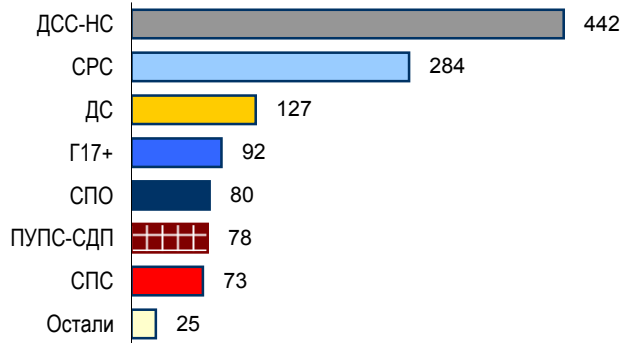
УРОШЕВАЦ (Косовски округ)

Гласало је 331 или 84,87% бирача



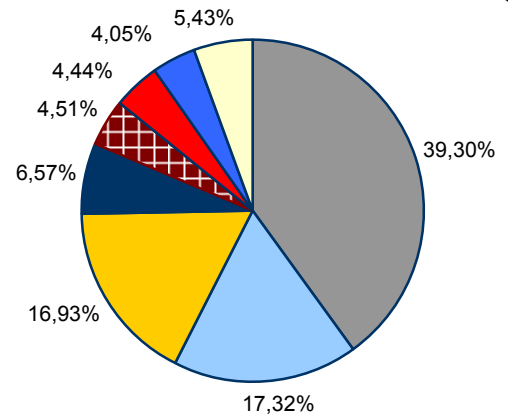
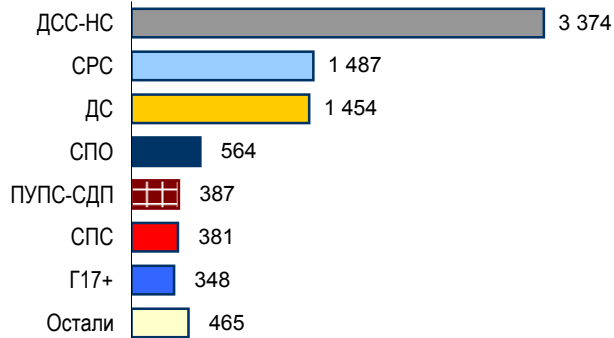
ЦРНА ТРАВА (Јабланички округ)

Гласало је 1 210 или 56,20% бирача



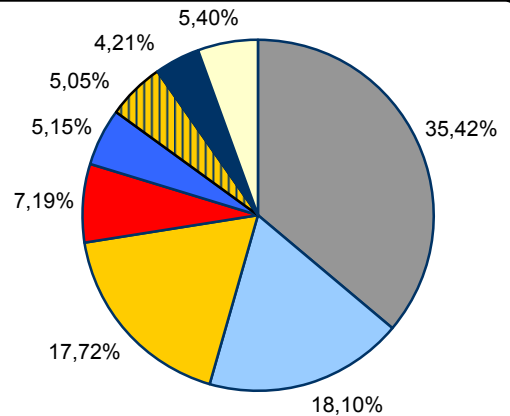
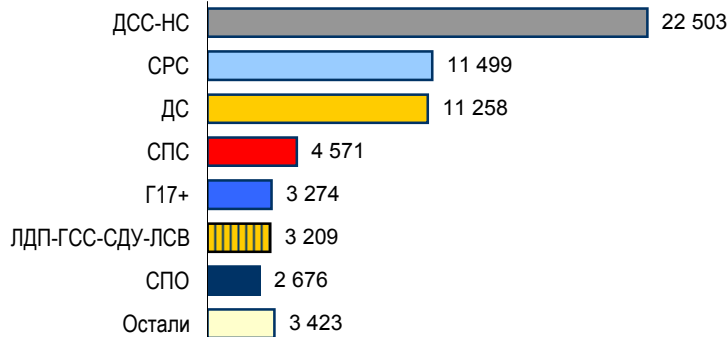
ЧАЈЕТИНА (Златиборски округ)

Гласало је 8 586 или 67,28% бирача



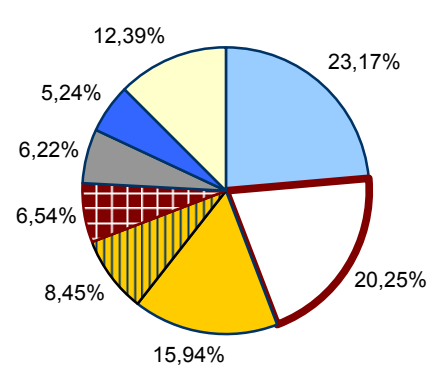
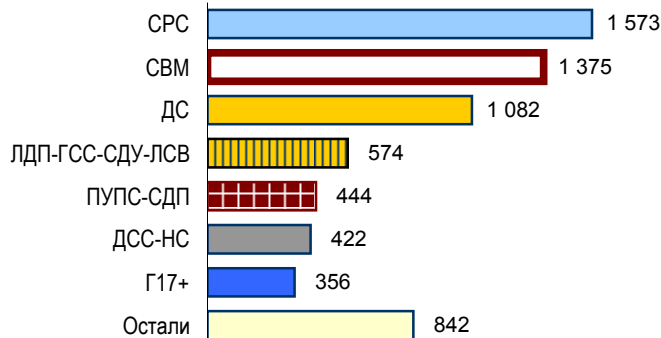
ЧАЧАК (Моравички округ)

Гласало је 63 539 или 63,37% бирача



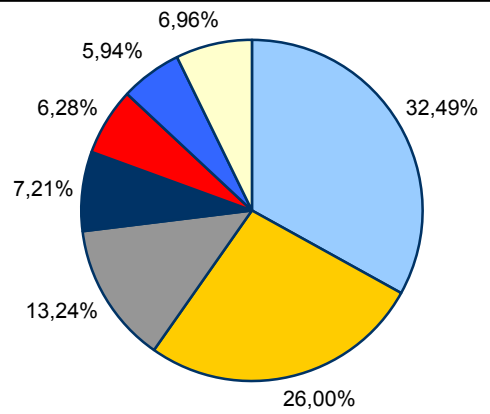
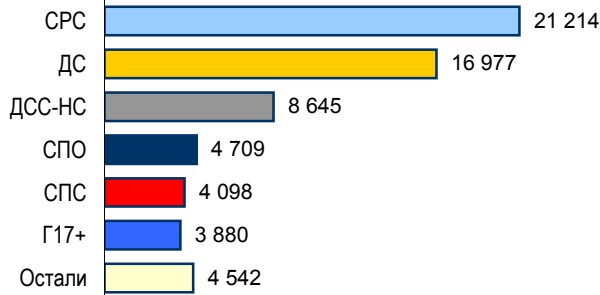
ЧОКА (Северно-банатски округ)

Гласало је 6 790 или 63,41% бирача



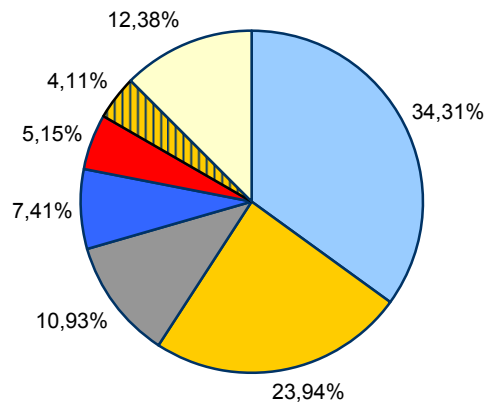
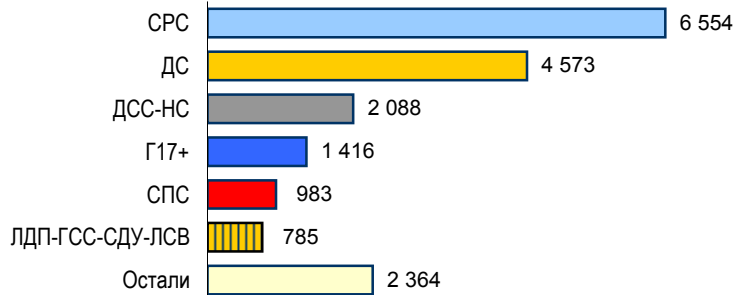
ШАБАЦ (Мачвански округ)

Гласало је 65 289 или 63,52% бирача



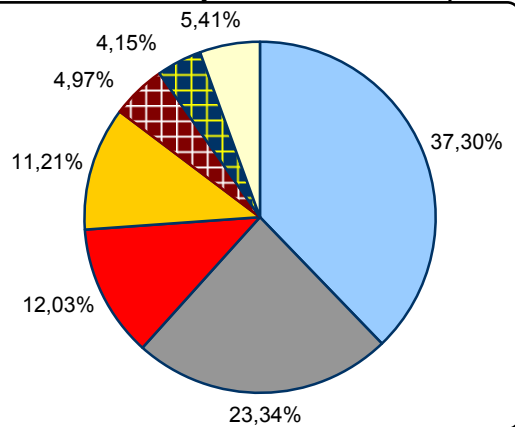
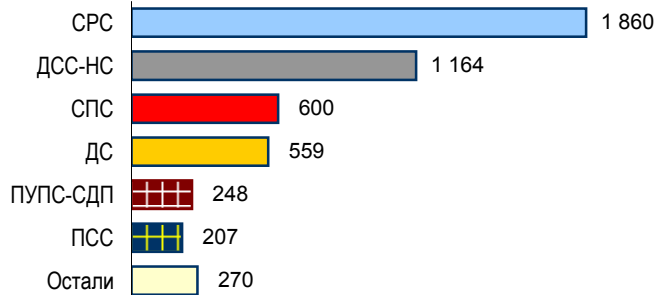
ШИД (Сремски округ)

Гласало је 19 101 или 62,02% бирача



ШТРПЦЕ (Косовски округ)

Гласало је 4 987 или 63,34% бирача



www.statserb.sr.gov.yu

Тираж : 360