

РЕПУБЛИКА СРБИЈА
РЕПУБЛИЧКИ ЗАВОД ЗА СТАТИСТИКУ

ISSN 0354-3641

**САОБРАЋАЈ,
СКЛАДИШТЕЊЕ И ВЕЗЕ
2005.**

Београд, 2007.

474

Б И Л Т Е Н

474

Билтен – САОБРАЋАЈ, СКЛАДИШТЕЊЕ И ВЕЗЕ, 2005.

Издавач: Републички завод за статистику Србије

За издавача: др Драган Вукмировић, директор

CIP - Каталогизација у публикацији
Народна библиотека Србије, Београд
311

БИЛТЕН / Републички завод за статистику
Србије ; за издавача Драган Вукмировић. -
1992, бр. 347 - . - Београд (Милана
Ракића 5) : Републички завод за статистику
Србије, 1992- (Београд : Републички завод
за статистику Србије). - 29 цм

Повремено. - Наставак публикације : Bilten
– Republički zavod za statistiku SR Srbije =
ISSN 0582-6950
ISSN 0354-3641 = Билтен - Републички завод
за статистику Србије

COBISS.SR-ID 16405506

ПРЕДГОВОР

Републички завод за статистику Србије припремио је билтен "Саобраћај, складиштење и везе, 2005", који се односи на територију Републике Србије. Овај билтен, у односу на претходни, који је објављен с подацима за 2004. годину, знатно је проширен новом статистичком грађом у поглављу о железничком саобраћају, и у потпуности је прилагођен потребама корисника.

Подаци објављени у овом издању односе се на рад предузећа регистрованих у Републици Србији у делатности саобраћаја, складиштења и веза, као и на промет путника и робе остварен у саобраћајним чвориштима на територији Републике Србије. Треба напоменути да су транспортни процеси током 1991. године и ранијих година реализовани унутар територије некадашње СФРЈ, тако да је неопходна пажљива интерпретација одређених саобраћајних појмова, као што су, на пример, унутрашњи и међународни превоз путника и робе. Није могуће исказивање података о промету путника и робе по земљама регистрације превозног средства зато што су сви превозници обављали своју делатност под заставом некадашње СФРЈ, па информације о учешћу домаћих превозника у укупном промету путника и робе у одређеним саобраћајним чвориштима корисници сами морају проценити и пажљиво интерпретирати.

Билтен "Саобраћај, складиштење и везе, 2005" садржи статистичке податке о развоју и стању саобраћаја, складиштења и веза, а посебно о раду предузећа саобраћајних делатности. Највећи део података односи се на годину посматрања, на 2005, а извесни изабрани показатељи дати су у петогодишњој односно у десетогодишњој серији или у дужим временским серијама.

Грађа изложена у овом билтену усклађена је с Класификацијом делатности. Поглавља која садрже податке о превозу путника и робе приказана су одвојено од поглавља у којима се налазе подаци о услугама у саобраћају. Билтен садржи тринаест поглавља. У првом поглављу, под насловом Општи део, дате су вишегодишње развојне серије података за најважнија обележја, како по свим саобраћајним гранама тако и за саобраћај у целини. Обрадом докумената из царинског поступка надзора исказују се веома детаљни подаци о токовима робе у међународном друмском саобраћају. Заједно с подацима о токовима робе реализованим у другим гранама саобраћаја, који се већ дужи низ година прикупљају, обезбедили смо широком кругу корисника потпуни увид у укупне међународне токове робе. Статистички подаци изложени у поглављу 13, Поштанске активности и телекомуникације, усклађени су са организационим променама у ПТТ, односно раздвојени су на податке о поштанским активностима и податке о телекомуникацијама.

Подаци о активностима које су у вези са обављањем превоза путника и робе сваке саобраћајне гране исказани су у посебним поглављима, и то по следећем редоследу: 2. Железнички саобраћај, 3. Друмски саобраћај, 4. Градски саобраћај, 5. Цероводни транспорт, 6. Саобраћај унутрашњим пловним путевима и 7. Ваздушни саобраћај. Свако поглавље садржи одговарајуће податке о превозним односно преносним и другим капацитетима, запосленима, као и податке о оствареним приходима. Уз свако од ових поглавља дате су и посебне уводне напомене, које прецизније објашњавају: изворе података, обухватност и упоредивост података и поједине методолошке појмове. Уз свако поглавље дат је и одговарајући аналитички осврт на кретања у тој делатности саобраћаја.

Кад је реч о пратећим и помоћним активностима у саобраћају, подаци су објављени у посебним поглављима, и то по следећем редоследу: 8. Услуге у железничком саобраћају, 9. Услуге у друмском саобраћају, 10. Услуге у саобраћају унутрашњим пловним путевима, 11. Услуге у ваздушном саобраћају и 12. Претовар терета и складиштење. За наведена поглавља дата је заједничка уводна напомена. Уводне напомене прецизније објашњавају: извор података, обухватност и упоредивост података, и неке методолошке појмове, а одговарајући аналитички осврти изложени су појединачно, по гранама саобраћаја.

Билтен садржи податке редовних месечних и годишњих статистичких истраживања спроведених у 2005. години и реализованих у складу с Програмом статистичких истраживања за период 2001 - 2005. године (Сл. лист СРЈ, бр. 54/2001).

У Београду, 2007.

ДИРЕКТОР

Др Драган Вукмировић

САДРЖАЈ

<p>Предговор 3</p> <p>Садржај 5</p> <p>Општа методолошка објашњења 7</p> <p>1 - 1. Саобраћај, складиштење и везе, 1996 – 2005. 17</p> <p>1 - 2. Индекси услуга предузећа саобраћаја, складиштења и веза, 1987 – 2005. 18</p> <p>1 - 3. Индекси превоза путника и робе предузећа саобраћаја, складиштења и веза, 1987 – 2005. 18</p> <p>1 - 4. Ланчани индекси услуга предузећа саобраћаја, складиштења и веза, 1987 – 2005. 19</p> <p>1 - 5. Ланчани индекси превоза путника и робе предузећа саобраћаја, складиштења и веза, 1987 – 2005. 19</p> <p>1 - 6. Саобраћајна инфраструктура, 1987 – 2005. 20</p> <p>1 - 7. Предузећа у областима саобраћаја, складиштења и веза, крај 2005. 20</p> <p>1 - 8. Капацитети предузећа саобраћаја, 1987 – 2005. 21</p> <p>1 - 9. Превоз путника превозним средствима предузећа саобраћаја, 1987 – 2005. 22</p> <p>1 - 10. Превоз робе превозним средствима предузећа саобраћаја, 1987 – 2005. 22</p> <p>1 - 11. Запослени у предузећима саобраћаја, складиштења и веза, 1987 – 2005. 23</p> <p>1 - 12. Утрошак погонског горива и електричне енергије предузећа саобраћаја, складиштења и веза, 1987 – 2005. 23</p> <p>1 - 13. Бруто додата вредност саобраћаја, у сталним ценама, 2000 – 2005. 24</p> <p>1 - 14. Остварене инвестиције, по карактеру изградње, техничкој структури и намени, 2005. 24</p> <p>1 - 15. Ученици и студенти саобраћајних школа, 1993 – 2005. 24</p> <p>2. Железнички саобраћај 25</p> <p>2 - 1. Дужина железничких пруга на дан 31.12. 28</p> <p>2 - 2. Дужина железничких пруга на дан 31.12, према основном оптерећењу..... 28</p> <p>2 - 3. Дужина железничких пруга на дан 31.12, према дозвољеним брзинама 28</p> <p>2 - 4. Железничке станице и остала службена места на дан 31.12. 28</p> <p>2 - 5. Инвентарско стање локомотива и моторних возила на дан 31.12. 28</p> <p>2 - 6. Путнички колски парк на дан 31.12. 29</p> <p>2 - 7. Путнички колски парк на дан 31.12, по разредима и броју места 29</p> <p>2 - 8. Теретни колски парк на дан 31.12. 30</p> <p>2 - 9. Набављена превозна средства у току посматране године 32</p> <p>2 - 10. Експлоатација вучних средстава 32</p> <p>2 - 11. Превоз путника 32</p> <p>2 - 12. Превоз робе 32</p> <p>2 - 13. Превоз путника и робе, по месецима 33</p> <p>2 - 14. Превоз путника и робе, по растојањима 33</p> <p>2 - 15. Превоз путника и робе, по земљама 33</p> <p>2 - 16. Превезена роба, по врсти саобраћаја и врсти робе 34</p> <p>2 - 17. Превезена роба, по врсти саобраћаја и врсти робе 35</p> <p>2 - 18. Извоз робе, по земљама истовара и врсти робе 36</p> <p>2 - 19. Увоз робе, по земљама истовара и врсти робе 38</p> <p>2 - 20. Утрошак погонског горива и мазива 40</p> <p>2 - 21. Запослени 40</p> <p>2 - 22. Укупни приходи 40</p> <p>2 - 23. Удеси при вршењу железничког саобраћаја 40</p> <p>2 - 24. Незгоде при вршењу железничког саобраћаја 40</p> <p>2 - 25. Удеси и незгоде, према местима 40</p> <p>2 - 26. Структура по узроцима и последице ванредних догађаја 40</p> <p>2 - 27. Подаци о БЕОВОЗУ 40</p> <p>2 - 28. Линије БЕОВОЗА 40</p> <p>3. Друмски саобраћај..... 41</p> <p>3 - 1. Развој друмског саобраћаја, 1996 – 2005. 44</p> <p>3 - 2. Развој путева, 1996 – 2005. 44</p> <p>3 - 3. Путеви, по врсти коловоза, 2005. 44</p> <p>3 - 4. Путеви, по привредном значају, 2005. 44</p> <p>3 - 5. Новонабављени аутобуси, 2005. 44</p> <p>3 - 6. Аутобуси предузећа, крај 2005. 45</p> <p>3 - 7. Новонабављена теретна превозна средства предузећа, 2005. 45</p> <p>3 - 8. Теретна превозна средства, по врсти, крај 2005. 46</p> <p>3 - 9. Теретна превозна средства, по носивости, крај 2005. 46</p>	<p>3 - 10. Унутрашњи и међународни превоз путника у друмском саобраћају, 2005. 46</p> <p>3 - 11. Унутрашњи и међународни превоз робе у друмском саобраћају, 2005. 47</p> <p>3 - 12. Превоз путника и робе, по месецима, 2005. 47</p> <p>3 - 13. Рад аутобуса, 2005. 47</p> <p>3 - 14. Рад теретних превозних средстава, 2005. 48</p> <p>3 - 15. Превоз путника, по растојањима, 2005. 49</p> <p>3 - 16. Превоз робе, по растојањима, 2005. 49</p> <p>3 - 17. Превоз, по врсти робе, према домаћој номенклатури робе, 2005. 49</p> <p>3 - 18. Превоз опасних материја, 2005. 50</p> <p>3 - 19. Превоз конテナ, по величини конテナ, 2005. 51</p> <p>3 - 20. Превоз робе у контејнерима предузећа, по величини конテナ, 2005. 51</p> <p>3 - 21. Поједини показатељи искоришћености превозних средстава предузећа друмског саобраћаја, 2002 – 2005. 51</p> <p>3 - 22. Запослени, крај 2005. 52</p> <p>3 - 23. Утрошак погонског горива и мазива, 2005. 52</p> <p>3 - 24. Приходи, 2005. 52</p> <p>3 - 25. Девизни приходи, 2005. 52</p> <p>3 - 26. Девизни расходи, 2005. 52</p> <p>4. Градски саобраћај..... 53</p> <p>4 - 1. Развој предузећа градског саобраћаја, 1995 – 2005. 55</p> <p>4 - 2. Превоз путника, по градовима, 1995 – 2005. 55</p> <p>4 - 3. Линије, средства и утрошак електроенергије и горива, 2005. 55</p> <p>4 - 4. Рад превозних средстава, 2005. 57</p> <p>4 - 5. Поједини показатељи искоришћености средстава 58</p> <p>4 - 6. Новонабављена превозна средства, 2005. 58</p> <p>4 - 7. Набавка и утрошак електричне енергије, горива и мазива, 2005. 59</p> <p>4 - 8. Запослени, крај 2005. 59</p> <p>4 - 9. Приходи, 2005. 59</p> <p>4 - 10. Подаци о БЕОВОЗУ, 2005. 59</p> <p>4 - 11. Линије БЕОВОЗА, 2005. 59</p> <p>5. Цевоводни транспорт..... 61</p> <p>5 - 1. Развој цевоводног транспорта, 1996 – 2005. 63</p> <p>5 - 2. Транспорт нафте и гаса, 2005. 63</p> <p>5 - 3. Транспорт нафте и гаса, по месецима, 2005. 63</p> <p>5 - 4. Утрошак електричне енергије 64</p> <p>5 - 5. Запослени, крај године 64</p> <p>6. Саобраћај унутрашњим пловним путевима..... 65</p> <p>6 - 1. Превоз у саобраћају унутрашњим пловним путевима, 1996 -2005. 67</p> <p>6 - 2. Дужина пловних путева, 2005. 67</p> <p>6 - 3. Превозна средства предузећа саобраћаја унутрашњим пловним путевима, крај 2005. 67</p> <p>6 - 4. Превоз робе, по месецима, 2005. 68</p> <p>6 - 5. Превоз робе унутрашњим пловним путевима, по врсти робе, 2005. 68</p> <p>6 - 6. Превоз опасних материја, по врсти саобраћаја, територији и врсти опасне материје, 2005. 70</p> <p>6 - 7. Превоз конテナ, по врсти саобраћаја и типу конテナ, 2005. 70</p> <p>6 - 8. Превоз јединица интегралног транспорта, по врсти саобраћаја и типу јединице интегралног транспорта, 2005. 70</p> <p>6 - 9. Рад и искоришћеност превозних средстава предузећа саобраћаја унутрашњим пловним путевима, 2005. 70</p> <p>6 - 10. Набавка и утрошак горива и мазива, предузећа саобраћаја унутрашњим пловним путевима, 2005. 71</p> <p>6 - 11. Запослени у предузећима саобраћаја унутрашњим пловним путевима, 2005. 71</p> <p>6 - 12. Приходи предузећа саобраћаја унутрашњим пловним путевима, 2005. 71</p> <p>6 - 13. Девизни приходи и расходи предузећа саобраћаја унутрашњим пловним путевима, 2005. 71</p> <p>6 - 14. Превоз робе између општина, 2005. 72</p> <p>7. Ваздушни саобраћај 73</p> <p>7 - 1. Развој ваздушног саобраћаја – средства и капацитети, 1996 – 2005. 75</p> <p>7 - 2. Развој ваздушног саобраћаја – рад авиона и превоз путника и робе, 1996 – 2005. 75</p> <p>7 - 3. Рад авиона, по месецима, 2005. 75</p> <p>7 - 4. Авио-саобраћај, превоз путника и терета, 2005. 76</p> <p>7 - 5. Неки показатељи искоришћености средстава ваздушног саобраћаја ... 76</p>
--	--

7 - 6. Међународни токови путника, робе и поште у редовном и ванредном саобраћају (домаћим авионима)	76	10 -16. Увоз робе, по земљама утовара и заставама превозилаца, 2005.	132
7 - 7. Набавка и утрошак горива	77	10 -17. Промет, по врсти саобраћаја и заставама превозилаца, 2005.	132
7 - 8. Запослени, крај године	77	10 -18. Промет, по врсти саобраћаја и укупним растојањима, 2005.	132
7 - 9. Приходи, 2005.	77	10 -19. Промет, по врсти саобраћаја и растојањима унутар Републике Србије, 2005.	133
7 -10. Девизни приходи, 2005.	78	10 -20. Промет између важнијих домаћих пристаништа, 2005.	133
7 -11. Девизни расходи, 2005.	78	10 -21. Промет робе, по врсти саобраћаја и рекама, 2005.	133
7 -12. Развој и рад привредне авијације, 1996 – 2005.	78	10 -22. Промет робе, по врсти саобраћаја, општинама и врсти робе, 2005.	134
7 -13. Привредна авијација, 2005.	78	10 -23. Промет конテナ, по врсти саобраћаја и типу конテナ, 2005.	139
Пратеће и помоћне активности у саобраћају		10 -24. Промет конテナ, по врсти саобраћаја и типу конテナ, 2005.	139
- Методолошка објашњења -	79	10 -25. Промет јединица интегралног транспорта, по врсти саобраћаја и типу јединице интегралног транспорта, 2005.	140
8. Услуге у железничком саобраћају	83	10 -26. Промет јединица интегралног транспорта, по врсти саобраћаја и типу јединице интегралног транспорта, 2005.	140
8 - 1. Промет путника и робе, по општинама и железничким станицама, 2005.	84	10 -27. Међународни промет робе домаћим и страним бродовима, по земљама утовара/истовара, 2005.	140
9. Услуге у друмском саобраћају	95	10 -28. Тонски километри и густина саобраћаја, по рекама и секторима, 2005.	140
9 - 1. Развој друмског саобраћаја, 1996 – 2005.	96	10 -29. Промет робе у важнијим пристаништима, 2005.	141
9 - 2. Гранични промет моторних возила, путника и робе – улаз, 1996 – 2005.	96	11. Услуге у ваздушном саобраћају	143
9 - 3. Гранични промет моторних возила и путника – излаз, 1996 – 2005.	96	11 - 1. Развој ваздушног промета на домаћим аеродромима, 1995 – 2005.	144
9 - 4. Радови на путевима, 2004.	97	11 - 2. Средства аеродрома, 2005.	144
9 - 5. Завршени радови на путевима, од почетка градње до краја 2004.	97	11 - 3. Промет путника и робе на аеродромима, по кварталима, 2005.	144
9 - 6. Укупан гранични промет моторних возила и путника, по месецима, 2005.	98	11 - 4. Промет авиона домаћих и страних компанија на домаћим аеродромима, 2005.	145
9 - 7. Укупан гранични промет моторних возила и путника, по граничним земљама, 2005.	98	11 - 5. Укупан промет авиона страних компанија на домаћим аеродромима, 2005.	146
9 - 8. Улаз путничких моторних возила и путника у Републику Србију, 2005.	99	11 - 6. Промет домаћих авиона на страним аеродромима, по земљама, 2004.	146
9 - 9. Излаз путничких моторних возила и путника из Републике Србије, 2005.	100	11 - 7. Запослени на аеродромима, крај 2005.	147
9 -10. Улаз и излаз домаћих и страних теретних аутомобила, по земљама регистрације, 2005.	100	11 - 8. Приходи, 2005.	147
9 -11. Улаз и излаз теретних аутомобила, по земљама утовара и истовара, 2005.	101	11 - 9. Девизно пословање, 2004.	147
9 -12. Укупан гранични промет, по месецима, 2005.	101	12. Претовар терета и складиштење	149
9 -13. Међународни промет робе, по врсти робе и групама земаља утовара и истовара, 2002.	102	12 - 1. Развој претоварне делатности, 1995 – 2005.	150
9 -14. Транзит, по земљама утовара и истовара робе, број возила, 2005.	102	12 - 2. Средства предузећа претоварне делатности, крај 2005.	151
9 -15. Транзит, по земљама утовара и истовара робе, тоне робе, 2005.	103	12 - 3. Искоришћеност средстава, 2005.	154
9 -16. Промет путничких возила, по граничним прелазима, 2005.	103	12 - 4. Претовар, по начину руковања, 2005.	155
9 -17. Промет путника, по врсти путничког возила и граничним прелазима, 2005.	104	12 - 5. Претоварене тоне, по врсти робе, 2005.	155
9 -19. Регистрована друмска моторна и прикључна возила, 2005.	105	12 - 6. Тона-операције, по врсти робе, 2005.	156
9 -20. Саобраћајне незгоде с настрадалим лицима, 1996 - 2005.	113	12 - 7. Претоварене тоне и тона-операције, по врсти манипулације, 2005.	157
9 -21. Настрала лица у саобраћајним незгодама, 1996 - 2005.	113	12 - 8. Претовар конテナ, по врсти манипулације, 2005.	158
9 -22. Саобраћајне незгоде с настрадалим лицима, по месецима, 2005.	114	12 - 9. Претовар домаћих и страних конテナ, 2005.	160
9 -23. Саобраћајне незгоде с настрадалим лицима, по данима у седмици, 2005.	114	12 -10. Набавка и утрошак електричне енергије, горива и мазива, 2005.	161
9 -24. Саобраћајне незгоде с настрадалим лицима, по часовима, 2005.	114	12 -11. Запослени, крај 2005.	161
9 -25. Настрала лица, према својству учесника у саобраћајној незгоди и годинама старости, 2005.	114	12 -12. Приходи, 2005.	161
9 -26. Возачи који су изазвали саобраћајне незгоде, према годинама старости и вероватним грешкама, 2005.	115	12 -13. Девизно пословање, 2005.	162
10. Услуге у саобраћају унутрашњим пловним путевима	117	13. Поштанске активности и телекомуникације	163
10 - 1. Пловни парк саобраћаја унутрашњим пловним путевима у Републици Србији, 1996 – 2005.	119	13 - 1. Развој поштанских активности и телекомуникација – део поштанске активности, 1996 - 2005.	165
10 - 2. Развој промета у саобраћају унутрашњим пловним путевима у Републици Србији, 1996 – 2005.	119	13 - 2. Развој поштанских активности и телекомуникација – део телекомуникација, 1996 – 2005.	165
10 - 3. Пловни парк саобраћаја унутрашњим пловним путевима у Републици Србији, по годинама градње и величини, крај 2005.	120	13 - 3. Јединице поштанске мреже и превозна средства, крај 2005.	165
10 - 4. Промет робе, по врсти саобраћаја, територији и застави пловила, 2005.	123	13 - 4. Поштанске услуге, по месецима, 2005.	166
10 - 5. Промет робе, по врсти саобраћаја, територији и месецима, 2005.	123	13 - 5. Платни промет, 2005.	166
10 - 6. Обим промета робе, по врстама саобраћаја, територији и врсти робе 2005.	124	13 - 6. Поштански промет, по окрузима, 2005.	166
10 - 7. Транзит, по врсти саобраћаја, територији и врсти робе, 2005.	126	13 - 7. Укупни приходи поштанских активности, 2005.	167
10 - 8. Промет опасних материја, по врсти саобраћаја, територији и врсти опасне материје, 2005.	126	13 - 8. Девизно пословање, 2005.	167
10 - 9. Промет конテナ, по врсти саобраћаја, типу конテナ и земљама, 2005.	127	13 - 9. Запослени, крај 2005.	167
10 -10. Извоз робе, по земљама истовара, територији и врсти робе, 2005.	127	13 -10. Телеграфске и телефонске услуге, по месецима, 2005.	167
10 -11. Увоз робе, по земљама истовара, територији и врсти робе, 2005.	129	13 -11. Телекомуникациона опрема, 2004.	167
10 -12. Извоз робе, по важнијим пристаништима, 2005.	131	13 -12. Телекомуникациони претплатници, 2005.	168
10 -13. Увоз робе, по важнијим пристаништима, 2005.	131	13 -13. Телекомуникације – промет, по окрузима, 2005.	168
10 -14. Транзит робе, по земљама истовара и утовара, 2005.	131	13 -14. Укупни приходи у телекомуникацијама, 2005.	169
10 -15. Извоз робе, по земљама истовара и заставама превозилаца, 2005.	132	13 -15. Девизно пословање, 2005.	169
		13 -16. Запослени, крај 2005.	169
		13 -17. Неки показатељи искоришћености поштанских и телекомуникационих средстава, 2001 – 2005.	169

ОПШТА МЕТОДОЛОШКА ОБЈАШЊЕЊА

ИЗВОРИ И МЕТОДИ ПРИКУПЉАЊА ПОДАТАКА

Основни подаци за 2005. годину прикупљени су редовним месечним и годишњим статистичким извештајима саобраћајних предузећа, које прима и обрађује Републички завод за статистику Србије.

Подаци за претходне године прикупљени су на исти начин и преузети су из билтена "Саобраћај и везе" (у издању Савезног завода за статистику).

Сви подаци који се односе на железнички саобраћај преузети су од ЈП "Железнице Србије".

Подаци о броју теретних возила – по земљама регистрације и количини превезене робе, по врсти робе у увозу и извозу друмским саобраћајем, добијени су обрадом царинских докумената који се користе у царинском поступку надзора над робом и царинском поступку царинске робе.

Подаци о регистрованим друмским моторним и прикључним возилима, као и о саобраћајним незгодама, преузети су од Министарства за унутрашње послове Републике Србије.

Подаци о регистрованој речној флоти добијени су обрадом података из датотеке уписаних пловила на унутрашњим пловним путевима коју води Југословенски регистар бродова.

Подаци о средствима и промету у поштанском и телекомуникационом саобраћају односе се само на средства у јавном саобраћају. Телефонски, телеграфски и радио-уређаји других организација и органа, који служе за њихове потребе, нису обухваћени.

ПРОМЕНЕ У ОДНОСУ НА ПРЕТХОДНЕ БИЛТЕНЕ

У овом билтену нису извршене значајне допуне грађе објављене у претходном билтену, осим у поглављу 1 – Железнички саобраћај. У складу с Класификацијом делатности из 2001. године, изложена грађа подељена је у две основне целине.

У првој целини дати су подаци о превозу путника и робе, о превозним средствима у власништву предузећа регистрованих у предметној делатности и о оствареним финансијским ефектима. Такав распоред грађе дат је у оквиру сваке гране саобраћаја.

Друга целина садржи податке о услугама у делатности саобраћаја. То су подаци о инфраструктури, о расположивим превозним капацитетима, о промету путника и робе – по земљама регистрације превозних средстава, и о саобраћајним незгодама.

Посебно је дато поглавље које се односи на поштанске активности и телекомуникације.

У оквиру сваког поглавља прво се даје извод из методолошких основа истраживања, затим кратак коментар основних кретања с графичким приказима и, на крају, табеларни прикази.

ОБУХВАТНОСТ И УПОРЕДИВОСТ

Подаци о превозу путника и робе у друмском саобраћају, саобраћају унутрашњим пловним путевима, ваздушном саобраћају, о поштанским активностима и телекомуникацијама односе се на превоз који обављају предузећа регистрована у делатности саобраћаја, без обзира на то да ли превоз обављају унутар или ван граница наше земље, за рачун домаћег или иностраног корисника.

Подаци о раду железничког саобраћаја, исказани у оствареним путничким и тонским километрима, односе се само на превоз обављен унутар граница Републике Србије.

У делатности друмског саобраћаја до 1998. године, с обзиром на масовност појаве, посебно се исказују подаци о раду возних паркова предузећа и организација којима друмски саобраћај није основна делатност.

У регистрована друмска моторна и прикључна возила укључена су сва возила регистрована код органа унутрашњих послова, осим возила Војске Србије и Црне Горе, дипломатско-конзуларних представништва, као и возила с привременим регистарским таблицама.

Подаци о превозу у градском саобраћају представљају податке о раду саобраћајних предузећа градског саобраћаја, односно њихових погона, и односе се на превоз остварен у граду у којем цео возни парк или један његов део обавља превоз путника у градском и приградском саобраћају. У податке о градском саобраћају укључени су и подаци о превозу путника оствареном у систему Беовоза. Од 2005. године успевамо да обезбедимо податке о превозу путника који обаве приватни превозници у систему градског саобраћаја у Београду.

Промет робе у саобраћају унутрашњим пловним путевима обухвата целокупан промет у речним пристаништима, укључујући и промет који се обави ван пристаништа, у свим осталим утоварно-истоварним местима, бродовима под домаћом и страном заставом.

Регистрована флота у саобраћају унутрашњим пловним путевима односи се или на пловила носивости веће од 50 тона или на пловила опремљена погонским стројем снаге веће од 37 kW.

Претовар у пристаништима и осталим претоварним местима односи се само на претовар робе који својим средствима обављају предузећа регистрована у делатности претовара. Исказани подаци по правилу су знатно мањи по обиму од укупног промета у речним пристаништима.

Подаци о средствима и промету у поштанском и телекомуникационом саобраћају односе се само на средства у јавном саобраћају. Телефонски, телеграфски и радио-уређаји других организација и органа, који служе за њихове потребе, нису овде обухваћени.

Све класификације и номенклатуре коришћене у овом билтену у највећој могућој мери усклађене су с препорукама Комитета за унутрашњи транспорт Европске економске комисије УН, што углавном обезбеђује међународну упоредивост података.

ОСНОВНЕ ДЕФИНИЦИЈЕ

Под појмом **превоз** у саобраћају се подразумева превоз путника и робе од места укрцаја до места искрцаја односно од места утовара до места истовара. Јединица мере превозног учинка у путничком саобраћају је 1 ркм (путнички километар), што представља превоз једног путника на растојању од 1 километра. Јединица мере превозног учинка у теретном саобраћају је 1 ткм (тонски километар), што представља превоз једне тоне робе на растојању од 1 километра.

Индекс физичког обима саобраћајних услуга израчунава се на бази метода синтетичких путничких и тонских километара сведених на 1 ткм у железничком саобраћају. Коефицијенти за обрачун сведених путничких и тонских километара су:

	Путнички километар	Тонски километар
Железнички саобраћај	0,982	1,00
Друмски саобраћај	1,377	1,965
Градски саобраћај	1,134	-
Цевоводни саобраћај	-	1,034
Саобраћај унутрашњим пловним путевима	-	0,264
Ваздушни саобраћај	8,193	14,977

Индекси физичког обима ПТТ услуга израчунавају се на основу пондерисаних ПТТ услуга за писмоносне и пакетске услуге, услуга платног промета, телеграфских и телефонских импулса, броја телеграма и телефонских разговора, а према следећим коефицијентима:

	Годишње	
Писмоносне услуге	1,00	
Пакетске услуге	12,0221	
Услуге платног промета	2,6395	
Фиксна телефонија	импулси	0,07634
Мобилна телефонија	минути	8,7651
Пејџинг систем	број порука	0,4678
Телеграфија	импулси	1,5390
Јупак мрежа - X 25		0,00211

Врсте робе дефинисане су према стандардној номенклатури робе за статистику саобраћаја (NST/R – Eurostat) и класификацији робе европске транспортне статистике (CSTE – EEC – UN). Аналитичка структура NST/R обухвата 176 врста, 52 главне групе и 10 поглавља.

Врсте опасне робе дефинисане су на основу Европског споразума о међународном превозу опасне робе (ADR) и усвојене су смерницом Већа ЕУ, бр 94/55.

0 Пољопривредни производи и животиње

- 00. Живе животиње
- 01. Житарице
- 02. Кромпир
- 03. Остало поврће, свеже и смрзнуто, свеже воће
- 04. Текстине, текстилни производи и вештачка влакна
- 05. Дрво и плута
- 06. Шећерна репа
- 09. Остали сирови биљни и животињски материјал

1 Прехрамбени производи и храна за стоку

- 11. Шећер
- 12. Пића
- 13. Кафа и зачини
- 14. Лако кварљиви прехрамбени производи
- 16. Трајни прехрамбени производи, хмељ
- 17. Животињска храна и отпаци прехрамбених производа
- 18. Семе, уља и масноћа

2 Чврста минерална горива

- 21 Угаљ
- 22 Лигнит и тресет
- 23 Кокс

3 Сирова нафта и нафтни производи

- 31 Сирова нафта
- 32 Деривати нафте
- 33 Гасови, течни и под притиском
- 34 Нафтни производи који не служе као гориво

4 Руде и метални отпад

- 41 Гвоздена руда
- 45 Обојени метали и отпад
- 46 Гвоздени и челични отпад и прашина

5 Метални производи

- 51 Сирово гвожђе, гвоздене легуре, непочишћен челик
- 52 Полупроизводи од ваљаног челика
- 53 Лимови, жица, материјал за железничке пруге
- 54 Челични лим, плоче, обручи и траке
- 55 Гвоздени и челични одливци и откивци
- 56 Обојени метали

6 Сирови и прерађени минерали, грађевински материјал

- 61 Песак, шљунак, глина, шљака
- 62 Со, пирит, сумпор
- 63 Остали камен, земља, минерали
- 64 Цемент, креч
- 65 Гипс у праху
- 69 Остали произведени грађевински материјал

7 Ђубрива

- 71 Природна ђубрива
- 72 Вештачка ђубрива

- 81 Базни хемијски производи
- 82 Алуминијумски оксиди и хидроксид
- 83 Деривати угља
- 84 Папирна маса и папирни отпаци
- 89 Остали хемијски производи

9 Машине, транспортни уређаји, готови производи

- 91 Транспортни уређаји
- 92 Трактори, пољопривредне машине и уређаји
- 93 Остали уређаји, апарати, прикључци, мотори, делови
- 94 Метални производи
- 95 Стакло, производи од стакла, керамички производи
- 96 Кожа, тканине, одећа
- 97 Остали готови производи
- 98 Празни контејнери, празна друмска теретна возила
- 99 Остали производи

Под **унутрашњим превозом путника** подразумева се превоз који је обављен између места укрцаја и места искрцаја, под условом да се оба места налазе унутар граница Србије и Црне Горе.

Под **међународним превозом путника** подразумева се превоз који је обављен између места укрцаја и места искрцаја, под условом да се бар једно место или оба места налазе ван граница Србије и Црне Горе.

Под **унутрашњим превозом робе** подразумева се превоз који је обављен између места утовара и места истовара, под условом да се оба места налазе унутар граница Србије и Црне Горе.

Под **међународним превозом робе** подразумева се превоз који је обављен између места утовара и места истовара, под условом да се бар једно место или оба места налазе ван граница Србије и Црне Горе.

Међународни превоз робе дели се на: извоз, увоз, транзит и превоз између страних земаља.

Извоз представља такву врсту међународног превоза код којег се место утовара налази унутар, а место истовара изван граница Србије и Црне Горе.

Увоз представља такву врсту међународног превоза код којег се место утовара налази изван, а место истовара унутар граница Србије и Црне Горе.

Транзит представља такву врсту међународног превоза код којег се места утовара и истовара налазе изван граница Србије и Црне Горе, под условом да је превоз делом обављен на територији наше земље.

Укупан промет је збир укрцаних и искрцаних путника, односно робе утоварене и истоварене у станицама, пристаништима, аеродромима и осталим утоварно-истоварним местима. Станице, пристаништа и аеродроми су места посебно изграђена за организован прихват и отпрему путника и робе на саобраћајној мрежи појединих видова саобраћаја.

Обим промета је збир количина робе из унутрашњег промета – истовара, извоза и увоза робе.

Треба напоменути да се унутрашњи и међународни превоз (промет) реализован у саобраћајним чворовима Србије и Црне Горе до 1991. године односи на транспортне процесе унутар територије некадашње СФРЈ. Посматрано из данашње перспективе, унутрашњи превоз (промет) између Србије, односно Црне Горе и осталих република бивше СФРЈ обављен до 1991. сада представља међународни превоз (промет). Реконструкција ових података за све године уназад није могућа и зато је неопходно пажљиво интерпретирати податке који се односе на Србију и Црну Гору за период до 1991. године.

Изманипулисана тона је јединица радног учинка у претовару робе и представља једно пребацивање тоне робе с једног места на друго, или с једног превозног средства на друго.

Писмоносне пошиљке у унутрашњем поштанском промету само су отпремљене, а у међународном промету и отпремљене и примљене. Подаци се односе на обична и препоручена писма, дописнице, тисковнице, секограме, мале пакете и вредносна писма.

Платни промет обухвата: уплате поштанским уплатницама, уплате и исплате по жиро рачунима, штедним улозима, рачунским књижицама и исплате по инвалидским књижицама. Од 1984. године обухватају се исплате по штедним књижицама иностраних банака. Јединица мере која исказује обим рада јесте број послатих комада.

Телефонске услуге деле се на услуге обављене путем фиксне и мобилне мреже. Јединица мере за исказивање обима рада у фиксној мрежи је импулс, а у мобилној мрежи минут.

Пренос порука се обавља пејџинг системом, а јединица мере је број послатих порука.

Телеграми обухватају отпрему у унутрашњем промету и промет са иностранством, укључујући и транзит.

Девизни приходи обухватају све приходе од превоза и других услуга у међународном путничком и теретном саобраћају које су остварила домаћа саобраћајна предузећа. Девизни приходи остварени по другим основама, као што су приходи од превоза и прелета преко територије Србије и Црне Горе, нису исказани.

ИЗЛАГАЊЕ ГРАЂЕ

Грађа изложена у овом билтену подељена је по поглављима, према Класификацији делатности из 2001. године. У складу с тим, извршено је одређено прекомпоновање изложене грађе у односу на раније објављене билтене, као и реконструкција серија глобалних података. У општем делу дате су серије података од 1985. године, а у оквиру сваког од поглавља дате су серије података од 1994. године. Грађа је подељена у 13 поглавља, и то:

- Општа методолошка објашњења
- Железнички саобраћај
- Друмски саобраћај
- Градски саобраћај
- Цеповодни транспорт
- Саобраћај унутрашњим пловним путевима
- Ваздушни саобраћај
- Услуге у железничком саобраћају
- Услуге у друмском саобраћају
- Услуге у саобраћају унутрашњим пловним путевима
- Услуге у ваздушном саобраћају
- Претовар терета и складиштење
- Поштанске активности и телекомуникације.

У сваком поглављу грађа је изложена тако да прве табеле представљају дугорочне серије развоја исказане по важнијим обележјима.

РАНИЈА ИЗДАЊА

Опширнија објашњења за спровођење статистичких истраживања из области саобраћаја штампана су у едицији Методолошки материјали, у свескама бр.: 34, 51, 73, 93, 127, 135, 176, 180, 200, 212, 297, 300, 302, 303, 312, 318, 328, 374, 375, 385, 386, 397, 398 и 400, у издању Савезног завода за статистику, односно у едицији Методологије и стандарди, у свескама бр.: 3, 7, 9, 18 и 19, у издању Републичког завода за статистику Србије. У 2004. години изашао је из штампе Речник термина и дефиниција за статистику саобраћаја, који су заједнички припремили ЕЕЦ/УН, Евростат и УИЦ.

Скраћенице

ЕЕК	= Европска економска комисија Уједињених нација
ЈАТ	= Југословенски аеротранспорт
КД	= Класификација делатности
ЈПЖ	= Јавно предузеће "Железнице Србије"
ЈПТТ	= Јавно предузеће ПТТ саобраћаја "Србија"
кW	= киловат
рkm	= путнички километар
t	= тона
tkm	= тонски километар

Објашњење знакова

-	= нема појаве
...	= не располаже се податком
∅	= просек
¹⁾	= ознака за напомену у табели
0	= податак је мањи од 0,5 од дате јединице мере
0,0	= податак је мањи од 0,05 од дате јединице мере
()	= непотпун односно недовољно проверен податак
*	= исправљен податак

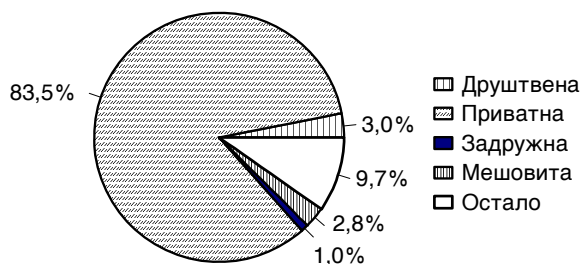
Обим рада у саобраћају у 2005. години, исказан путем индекса физичког обима услуга, већи је за 4,4% у односу на претходну годину. Услуге у копненом саобраћају исказују раст од 15,6%, у воденом саобраћају од 50,5%, уз истовремени пад у ваздушном саобраћају од 12,3%. На нешто динамичнији раст обима рада у копненом саобраћају утицао је превоз робе у друмском саобраћају због реструктурирања великих саобраћајних предузећа у мање али флексибилније погоне. Такође, са завршетком реструктурирања обухват предузећа је знатно повећан. Услуге у делатности поштанских активности и телекомуникација већ дужи низ година исказују позитивне стопе раста. У односу на претходну годину, веће су за 34,6%, при чему се у делатности поштанских активности запажа раст од 4,7%, уз истовремени раст од 35,9% у делатности телекомуникација.

Граф. 1.1. ИНДЕКС ФИЗИЧКОГ ОБИМА САОБРАЋАЈА



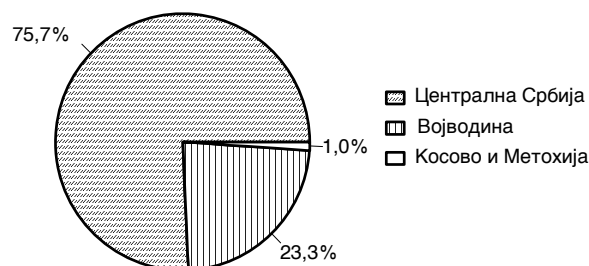
Индекс физичког обима услуга у путничком саобраћају у 2004. у односу на претходну годину, већи је за 12,3%, а у робном саобраћају за 23,3%. У односу на референтну, 1991. годину, једино транспорт цевоводима исказује већи обим рада. Поштанске активности и телекомуникације за исти период бележе изузетан раст (од преко једанаест пута), пре свега због раста у области телекомуникација.

Граф. 1.2. САОБРАЋАЈНА ПРЕДУЗЕЋА, ПРЕМА ОБЛИКУ СВОЈИНЕ, 2005.



На територији Републике Србије, у 2005. години, промене на жиро рачуну исказало је 5955 предузећа у области саобраћаја, складиштења и веза. Према облику својине, највише је регистровано приватних (5523 или 92,7%), затим мешовитих (3,0%) и на крају друштвених предузећа (2,2%). Највећи број предузећа основан је домаћим капиталом, а само 203 страним и 346 мешовитим капиталом.

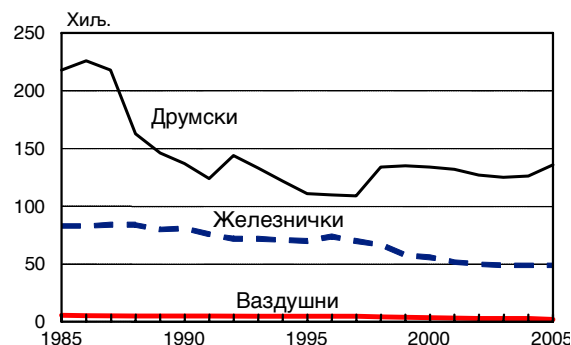
Граф. 1.3. САОБРАЋАЈНА ПРЕДУЗЕЋА, ПО ТЕРИТОРИЈИ РЕГИСТРАЦИЈЕ, 2005.



Посматрано по областима делатности, највећи број предузећа регистрован је у делатности превоза робе друмским саобраћајем (2059), затим у области превоза путника у друмском саобраћају (534) и такси превозу путника (140 предузећа).

Превоз путника обављен је помоћу расположивог путничког возног парка, укупног капацитета од око 616 хиљ. путничких места. Највећи број расположивих путничких места је у делатности градског и приградског превоза путника (69,7%) и у друмском јавном саобраћају (22,0%). У односу на претходну годину, запажа се пад путничких превозних капацитета за 2,3%. И у овој години, после раста у 2003. години, наставља се тренд пада броја путничких места у путничком саобраћају.

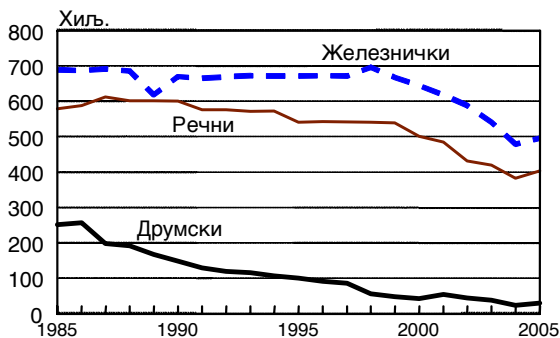
Граф. 1.4. РАЗВОЈ ПУТНИЧКИХ КАПАЦИТЕТА, ПО ГРАНАМА САОБРАЋАЈА, 2005. - БРОЈ СЕДИШТА -



Током 2005. године, предузећа регистрована у делатности саобраћаја располагала су са теретним капацитетима укупне носивости од око 930 хиљ. тона. У односу на претходну годину, запажа се значајан раст теретних капацитета. Највећа носивост капацитета регистрована је у железничком саобраћају, чије учешће у

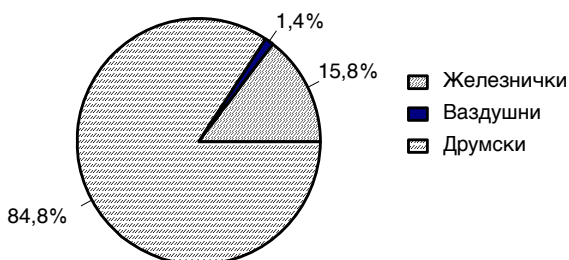
укупној носивости капацитета износи 53,4%, а затим следи саобраћај унутрашњим пловним путевима (43,3%) и друмски саобраћај, са учешћем од 3,2%. Слично као и код путничког саобраћаја, у периоду 1991 - 2005. године евидентан је значајан пад расположиве носивости теретних превозних средстава и он износи 31,2%.

Граф. 1.5. РАЗВОЈ ТЕРЕТНИХ КАПАЦИТЕТА, ПО ГРАНАМА САОБРАЋАЈА, 2005. - ТОНЕ НОСИВОСТИ -



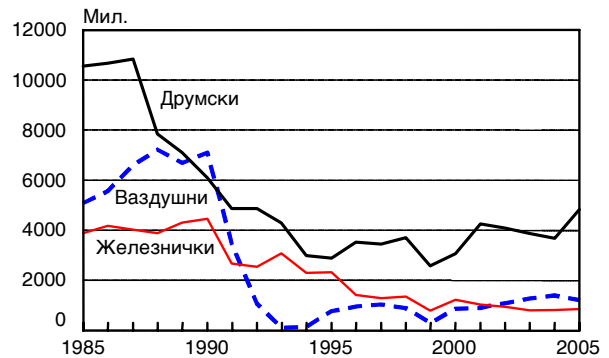
Током 2005. године, предузећа из делатности јавног саобраћаја с капацитетом од преко 187 хилј. путничких места (без градског и приградског саобраћаја) превезла су 95983 хилј. путника, односно 513 путника по једном путничком месту. У истој години остварено је 6751 мил. ркм, односно 70 хилј. ркм по путничком месту. Просечан превозни пут једног путника износио је 70,3 км и дужи је него претходне године.

Граф. 1.6. ПРЕВОЗ ПУТНИКА, ПО ГРАНАМА САОБРАЋАЈА, (СТРУКТУРА) 2005.



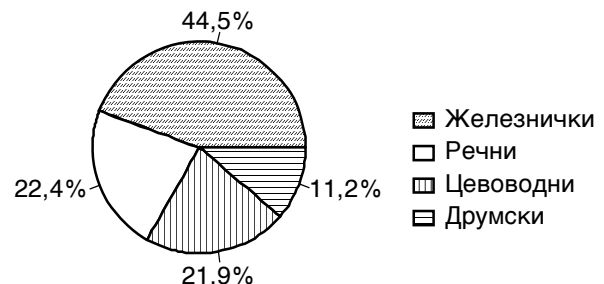
Број превезених путника у 2005, у односу на претходну годину, мањи је за 1,0%, а у односу на 1991. годину – за 46,1%. Највише путника превезено је јавним друмским саобраћајем, чије учешће у укупном превозу путника износи 84,8%.

Граф. 1.7. РАЗВОЈ ПУТНИЧКОГ САОБРАЋАЈА, ПО ГРАНАМА, 2005. - ПУТНИЧКИ КИЛОМЕТРИ -



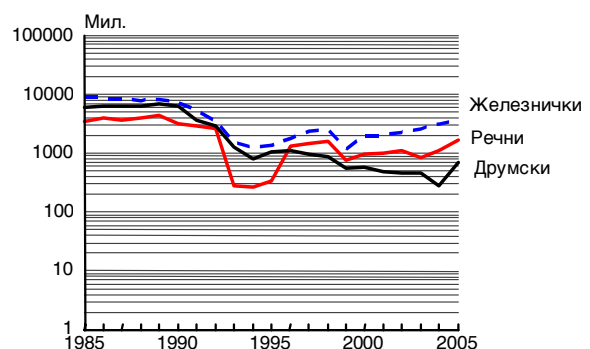
Обим рада у 2005, исказан бројем реализованих путничких километара (ркм), већи је за 14,8% у односу на претходну годину. Број остварених ркм мањи је за 38,6% у односу на 1991. годину. Друмским превозним средствима реализовано је 71,4% укупно остварених ркм, железничким 10,6%, а остало ваздушним саобраћајем.

Граф. 1.8. ПРЕВОЗ РОБЕ, ПО ГРАНАМА САОБРАЋАЈА, (СТРУКТУРА) 2005.



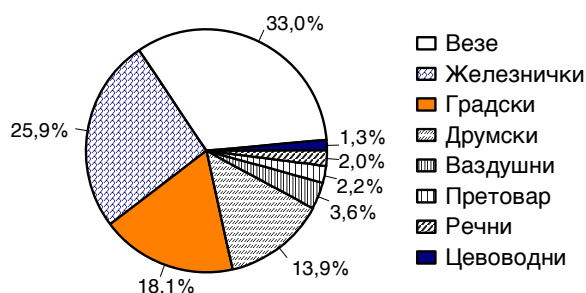
Саобраћајна предузећа с возним парком од око 930 хилј. тона носивости током 2005. превезла су 22088 хилј. тона терета, односно просечно 23,7 тона терета по једној тони капацитета. У истој години реализовано је 5790 мил. ткм, односно 6226 хилј. ткм по једној тони носивости превозног средства.

Граф. 1.9. РАЗВОЈ ТЕРЕТНОГ САОБРАЋАЈА, ПО ГРАНАМА, 2005. - ТОНСКИ КИЛОМЕТРИ -



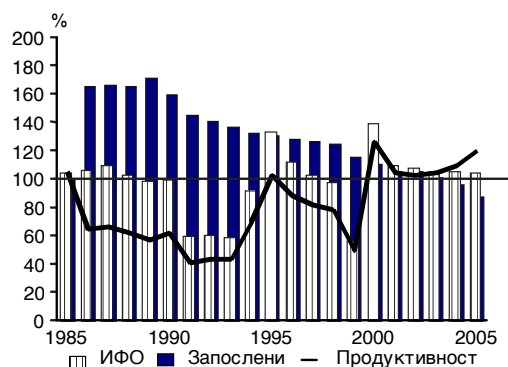
Укупна количина робе превезене у 2005. већа је за 19,4% у односу на претходну годину. Запажа се значајан раст обима превоза (92,9%) у односу на 1999. годину. Међутим, и даље су количине превезене робе за више од два пута мање у односу на обим превоза реализованог почетком деведесетих година XX века. Број остварених ткм у 2005. већи је за 21,9% у односу на претходну годину.

Граф. 1.10. ЗАПОСЛЕНИ, ПО ГРАНАМА САОБРАЋАЈА, СКЛАДИШТЕЊА И ВЕЗА, 2005.



Учешће саобраћаја у бруто домаћем производу порасло је са 5,9% у 1999. години на 10,1% у 2005. години. Број запослених у делатности јавног саобраћаја, у односу на претходну годину, мањи је за 10,0%. Од 1991. године уочава се пад броја запослених у делатности превоза путника и робе. У односу на 1991. годину, број запослених у 2005. години мањи је за две петине.

Граф. 1.11. ПРОДУКТИВНОСТ РАДА У САОБРАЋАЈУ, 2005.



У периоду од 1991. до 2004. године раст продуктивности рада у саобраћају евидентиран је само у периодима 1995 - 1997. и 2000 - 2005. године.

**САОБРАЋАЈ, СКЛАДИШТЕЊЕ И ВЕЗЕ
2005.**

1-1. Саобраћај, складиштење и везе, 1996 – 2005.

	1996	1997	1998	1999	2000	2001	2002	2003	2004	2005
ЖЕЛЕЗНИЧКИ САОБРАЋАЈ										
Стварна дужина пруге, km	3809	3809	3809	3809	3809	3809	3809	3809	3809	3809
Од тога: електрифициране пруге	1196	1203	1203	1203	1217	1217	1247	1247	1247	1254
Путничка места, хиљ.	74	70	67	58	56	52	50	49	49	49
Путнички километри, мил.	1415	1304	1368	789	1236	1045	953	809	821	713
Индекс 1991=100	52,9	48,7	51,1	29,5	46,2	39,1	35,6	30,2	30,7	26,7
Тона носивости, хиљ. t	672	671	696	667	644	618	588	541	479	496
Тонски километри, мил.	1865	2398	2538	1190	1918	1989	2262	2591	3164	3482
Индекс 1991=100	34,5	44,3	46,9	22,0	35,4	36,8	41,8	47,9	58,5	64,3
ДРУМСКИ САОБРАЋАЈ										
Путеви, km	42692	43370	43486	37742	37575	37701	38355	38036	38507	38990
Од тога: савремени путеви	24860	25677	25872	23498	23522	23514	24083	24012	24062	24686
Путничка места, хиљ.	110	109	134	135	134	132	127	125	126	136
Превезени путници, мил.	114	99	106	69	84	87	88	83	80	81
Путнички километри, мил.	3519	3447	3707	2583	3056	4257	4086	3865	3676	4820
Индекс 1991=100	72,2	70,8	76,1	53,0	62,7	87,4	83,9	79,3	75,5	98,9
Тона носивости, хиљ. t	92	86	56	48	43	54	45	38	24	30
Превезена роба, мил. t	5	6	5	3	4	3	3	2	2	3
Тонски километри, мил.	1106	968	875	552	582	475	459	452	277	680
Индекс 1991=100	31,0	27,1	24,5	16,1	16,3	13,3	12,9	12,7	7,8	19,1
ГРАДСКИ САОБРАЋАЈ										
Путничка места, хиљ.	475	474	466	456	432	428	429	461	452	429
Превезени путници, мил.	1341	1298	1254	847	765	774	783	770	790	777
Индекс 1991=100	116,3	112,6	108,8	73,5	66,3	67,1	67,9	66,8	68,5	67,4
ЦЕВОВОДНИ ТРАНСПОРТ										
Нафтоводи, km	372	372	372	372	372	372	372	372	374	374
Транспортована сирова нафта, хиљ. t	731	663	1892	917	1231	2677	3289	3328	3536	3438
Тонски километри, мил.	62	58	251	91	102	338	428	436	472	458
Индекс 1991=100	73,5	68,7	297,4	107,8	120,9	400,5	507,1	516,6	559,2	542,7
Гасоводи, km	1277	1318	1169	1169	1169	1169	1169	1169	1169	1289
Транспортовани гас, хиљ. t	1779	1963	1800	1826	1909	2100	2168	2387	2731	2742
Тонски километри, мил.	531	592	533	319	359	417	445	489	567	583
Индекс 1991=100	65,5	73,0	65,7	39,3	44,3	51,4	54,9	60,3	69,9	71,9
САОБРАЋАЈ УНУТРАШЊИМ ПЛОВНИМ ПУТЕВИМА										
Путничка места	511	511	511	449	511	511	450	450	300	205
Превезени путници, хиљ.	-	-	-	-	-	-	-	-	-	-
Путнички километри, мил.	-	-	-	-	-	-	-	-	-	-
Тона носивости, хиљ. t	543	542	541	539	501	485	431	435	383	404
Превезена роба, хиљ. t	4951	4917	5442	3182	3729	3609	3796	2664	3295	6360
Тонски километри, мил.	1322	1470	1593	778	980	983	1083	835	1115	1622
Индекс 1991=100	45,4	50,4	54,6	26,7	33,6	33,7	37,2	28,6	37,0	55,6
ВАЗДУШНИ САОБРАЋАЈ										
Аеродроми	3	3	3	3	2	2	2	2	2	2
Путничка места, хиљ.	5002	4752	4441	3140	3227	3246	2060
Превезени путници, хиљ.	973	1103	978	355	1009	1079	1107	1189	1285	1123
Путнички километри, мил.	963	1046	904	303	865	911	1095	1275	1387	1218
Индекс 1991=100	28,0	30,4	26,2	8,8	25,1	26,5	31,8	37,0	40,3	35,4
Нето носивост, t	531	511	499	368	368	368	229
Превезени терет, t	4238	4884	4466	1091	3057	3838	4261	4393	6057	4944
Тонски километри, хиљ.	4921	5784	6003	1574	7196	4308	4890	5297	7524	5939
Индекс 1991=100	8,0	9,3	9,7	2,5	11,6	7,0	7,9	8,6	12,2	9,6
ПОШТАНСКЕ АКТИВНОСТИ (ПРЕВОЗ И ИСПОРУКА ПОШТАНСКИХ ПОШИЉКИ)										
Поште	1528	1522	1610	1498	1520	1511	1529	1518	1569	1567
Писмоносне пошиљке, мил.	252	236	235	160	166	179	190	186	212	225
Индекс 1991=100	63,0	59,0	58,7	39,9	41,6	44,8	47,5	46,5	53,1	56,2
Пакети, хиљ.	2168	2492	2399	1337	1451	1288	1272	1214	1213	1193
Индекс 1991=100	71,1	81,8	78,7	43,9	47,6	42,2	41,7	39,8	39,8	39,1
Платни промет, мил.	85	86	91	77	84	91	93	81	119	124
ТЕЛЕКОМУНИКАЦИЈЕ										
Телефонски претплатници, хиљ.	1937	2043	2153	2115	2190	2234	2299	2409	2457	2687
Телеграми, хиљ.	3293	3245	3323	1956	2127	2148	2216	1888	723	524
Телеграфски импулси, мил.	5,1	4,5	3,5	2,2	1,4	1,3	0,8	0,9	3,6	1,8
Индекс 1991=100	16,9	15,2	11,6	7,3	4,7	4,3	2,7	3,0	11,9	6,0
Телефонски импулси фиксне мреже, мил.	26204	30177	37183	33096	46109	59286	54691	62636	69170	74469
Индекс 1991=100	243,0	279,9	344,9	307,0	427,7	549,9	507,2	580,9	677,4	759,5

1-2. Индекси услуга предузећа саобраћаја, складиштења и веза, 1987 – 2005.¹⁾

1991 = 100

	Саобраћај										Поштанске активности и телекомуникације		
	укупно	копнени саобраћај					водени саобраћај			ваздушни	свега	поште	телекомуникације
		свега	железнички	друмски	градски	цево-водни	свега	поморски	речни				
1987	173,6	158,0	151,3	201,0	101,6	56,3	124,7	-	124,7	191,2	132,9	113,0	148,4
1988	176,8	146,1	145,1	170,8	114,1	59,8	136,1	-	136,1	210,0	130,4	110,7	145,7
1989	172,8	151,2	154,0	170,1	121,3	99,9	147,0	-	147,0	196,1	108,8	113,0	105,5
1990	170,3	137,0	144,2	149,9	112,1	95,4	110,9	-	110,9	206,6	115,6	104,4	124,3
1991	100,0	100,0	100,0	100,0	100,0	100,0	100,0	-	100,0	100,0	100,0	100,0	100,0
1992	59,6	85,9	74,0	90,0	86,5	124,4	88,2	-	88,2	31,3	133,4	90,7	166,5
1993	34,6	65,5	56,4	61,1	85,9	37,8	9,7	-	9,7	2,9	154,2	91,0	203,1
1994	31,6	58,2	43,7	41,2	105,6	34,4	9,2	-	9,2	4,2	128,6	66,6	176,6
1995	42,0	62,4	45,4	43,8	114,7	42,2	11,5	-	11,5	21,5	153,0	67,4	219,3
1996	46,9	65,5	40,5	51,2	116,3	66,3	45,4	-	45,4	27,4	162,7	74,5	231,1
1997	47,8	65,0	45,8	48,5	112,6	72,6	50,4	-	50,4	29,7	181,7	73,0	265,9
1998	46,3	65,7	48,3	49,7	108,8	87,6	54,6	-	54,6	25,7	217,1	74,9	327,2
1999	25,7	42,1	24,4	34,2	73,5	45,8	26,7	-	26,7	8,6	272,5	56,2	440,2
2000	35,8	46,4	39,0	39,0	66,3	51,5	33,6	-	33,6	24,7	406,8	60,2	675,3
2001	39,1	51,9	37,5	49,5	67,1	84,4	33,7	-	33,7	25,9	508,7	64,6	852,8
2002	41,8	52,3	39,8	47,6	67,9	97,5	37,2	-	37,2	31,0	527,2	67,0	883,8
2003	43,9	51,7	42,1	45,3	66,8	103,4	28,6	-	28,6	36,1	654,0	61,7	1113,0
2004	46,0	52,5	49,4	40,9	68,5	116,1	37,0	-	37,0	39,4	805,3	80,3	1367,0
2005	48,0	60,7	52,0	58,1	67,4	116,3	55,6	-	55,6	34,6	1080,2	84,1	1851,9

¹⁾ Израчунати су на основу стварних путничких и тонских километара који су пондерисани.1-3. Индекси превоза путника и робе предузећа саобраћаја, складиштења и веза, 1987 – 2005.¹⁾

1991 = 100

	Путнички саобраћај						Теретни саобраћај								
	укупно	копнени саобраћај				ваздушни	укупно	копнени саобраћај				водени саобраћај			ваздушни
		свега	железнички	друмски	градски			свега	железнички	друмски	цево-водни	свега	поморски	речни	
1987	178,3	156,3	150,4	222,6	101,6	191,7	159,4	160,1	151,7	180,3	56,3	124,7	-	124,7	178,0
1988	182,2	137,1	145,1	160,9	114,1	209,6	160,6	157,7	145,1	180,3	59,8	136,1	-	136,1	222,4
1989	172,7	137,0	161,3	145,9	121,3	194,4	173,1	169,5	150,4	193,4	99,9	147,0	-	147,0	247,8
1990	175,7	125,6	166,4	125,3	112,1	206,3	153,7	151,8	133,4	173,4	95,4	110,9	-	110,9	217,7
1991	100,0	100,0	100,0	100,0	100,0	100,0	100,0	100,0	100,0	100,0	100,0	100,0	-	100,0	100,0
1992	54,7	93,1	95,1	100,1	86,5	31,3	74,4	76,7	63,8	80,3	124,4	88,2	-	88,2	30,1
1993	36,4	91,2	115,0	88,1	85,9	3,0	29,3	32,5	28,0	35,3	37,8	9,7	-	9,7	0,2
1994	35,0	85,3	85,9	61,3	105,6	4,4	21,2	23,4	23,2	22,1	34,4	9,2	-	9,2	0,2
1995	47,4	88,9	87,0	59,4	114,7	22,2	25,8	28,4	25,2	29,0	42,2	11,5	-	11,5	1,4
1996	51,2	89,4	52,9	72,2	116,3	28,0	33,7	34,8	34,5	31,0	66,3	45,4	-	45,4	8,0
1997	51,6	86,5	48,7	70,8	112,6	30,4	36,2	37,2	44,3	27,1	72,6	50,4	-	50,4	9,3
1998	49,3	87,2	51,1	76,1	108,8	26,2	37,1	38,0	46,9	24,5	87,6	54,6	-	54,6	9,7
1999	27,7	58,8	29,5	53,0	73,5	8,8	19,8	20,6	22,0	16,1	45,8	26,7	-	26,7	2,5
2000	39,0	61,9	46,2	62,7	66,3	25,1	26,0	26,5	35,4	16,3	51,5	33,6	-	33,6	11,6
2001	43,2	70,7	39,1	87,4	67,1	26,5	26,8	27,7	36,8	13,3	84,4	33,7	-	33,7	7,0
2002	46,0	69,2	35,6	83,9	67,9	31,8	29,4	30,5	41,8	12,9	97,5	37,2	-	37,2	7,9
2003	48,0	66,1	30,2	79,3	66,8	37,0	31,5	33,2	47,9	12,7	103,4	28,6	-	28,6	8,6
2004	49,8	65,4	30,7	75,5	68,5	40,3	34,4	35,8	58,5	7,8	116,1	37,0	-	37,0	12,2
2005	49,8	73,5	26,7	98,9	67,4	35,4	42,6	44,2	64,3	19,1	116,3	55,6	-	55,6	9,6

¹⁾ Израчунати су на основу стварних путничких и тонских километара који су пондерисани.

1-4. Ланчани индекси услуга предузећа саобраћаја, складиштења и веза, 1987 – 2005.¹⁾

претходна година = 100

	Саобраћај									Поштанске активности и телекомуникације			
	укупно	копнени саобраћај					водени саобраћај			ваздушни	свега	поште	теле-комуникације
		свега	железнички	друмски	градски	цево-водни	свега	поморски	речни				
1987	108,7	99,9	94,4	101,5	102,9	102,9	92,7	-	92,7	118,0	105,9	100,8	109,2
1988	101,8	92,5	95,9	85,0	112,2	106,2	109,2	-	109,2	109,8	98,1	98,0	98,2
1989	97,7	103,5	106,1	99,6	106,4	167,1	108,0	-	108,0	93,4	83,4	102,2	72,4
1990	98,5	90,6	93,6	88,1	92,4	95,5	75,4	-	75,4	105,4	106,3	92,3	117,8
1991	58,7	73,0	69,3	66,7	89,2	104,8	90,2	-	90,2	48,4	86,5	95,8	80,4
1992	59,6	85,9	74,0	90,0	86,5	124,4	88,2	-	88,2	31,3	133,4	90,7	166,5
1993	58,1	76,3	76,2	67,9	99,4	30,4	11,1	-	11,1	9,4	115,6	100,4	122,0
1994	91,1	88,8	77,4	67,5	122,8	91,1	94,0	-	94,0	144,2	83,4	73,1	87,0
1995	133,3	107,3	103,9	106,3	108,7	122,7	125,8	-	125,8	508,9	119,0	101,3	124,2
1996	111,5	105,0	89,2	116,7	101,4	156,9	393,5	-	393,5	127,3	106,4	110,6	105,4
1997	101,9	99,1	113,0	94,7	96,8	109,6	111,2	-	111,2	108,7	111,6	98,0	115,1
1998	96,8	101,1	105,5	102,6	96,6	120,6	108,4	-	108,4	86,4	119,5	102,5	123,1
1999	55,6	64,0	50,6	68,7	67,5	52,3	48,8	-	48,8	33,5	125,5	75,0	134,5
2000	139,0	110,3	159,4	114,1	90,3	112,4	126,0	-	126,0	287,1	149,3	107,0	153,4
2001	109,4	111,9	96,3	127,0	101,2	163,8	100,3	-	100,3	104,8	125,1	107,4	126,3
2002	106,9	100,6	106,1	96,1	101,2	115,6	110,2	-	110,2	120,0	103,6	103,7	103,6
2003	104,9	99,0	105,9	95,1	98,3	106,0	77,1	-	77,1	116,4	124,1	92,0	125,9
2004	104,7	101,5	117,2	90,3	102,6	112,3	129,1	-	129,1	109,0	123,1	130,3	122,8
2005	104,4	115,6	105,4	142,2	98,4	100,2	150,5	-	150,5	87,7	134,1	104,7	135,5

¹⁾ Израчунати су на основу стварних путничких и тонских километара који су пондерисани.1-5. Ланчани индекси превоза путника и робе предузећа саобраћаја, складиштења и веза, 1987 – 2005.¹⁾

претходна година = 100

	Путнички саобраћај						Теретни саобраћај								
	укупно	копнени саобраћај				ваз-душни	укупно	копнени саобраћај				водени саобраћај			ваздушни
		свега	железнички	друмски	градски			свега	железнички	друмски	цево-водни	свега	поморски	речни	
1987	112,2	101,2	95,9	101,7	102,9	118,6	98,3	98,3	93,8	101,2	102,9	92,7	-	92,7	102,8
1988	102,2	87,7	96,5	72,3	112,2	109,4	100,7	98,5	95,7	100,0	106,2	109,2	-	109,2	125,0
1989	94,8	100,0	111,2	90,7	106,4	92,7	107,8	107,5	103,6	107,2	167,1	108,0	-	108,0	111,4
1990	101,8	91,7	103,2	85,9	92,4	106,1	88,8	89,6	88,7	89,7	95,5	75,4	-	75,4	87,9
1991	56,9	79,6	60,1	79,8	89,2	48,5	65,0	65,9	74,9	57,7	104,8	90,2	-	90,2	45,9
1992	54,7	93,1	95,1	100,1	86,5	31,3	74,4	76,7	63,8	80,3	124,4	88,2	-	88,2	30,1
1993	66,5	98,0	120,9	88,0	99,4	9,6	39,4	42,4	43,8	43,9	30,4	11,1	-	11,1	0,6
1994	96,1	93,4	74,8	69,5	122,8	144,2	72,3	71,9	82,8	62,6	91,1	94,0	-	94,0	115,5
1995	135,5	104,2	101,2	96,9	108,7	508,7	121,8	121,4	108,9	131,3	122,7	125,8	-	125,8	650,7
1996	108,1	100,6	60,8	121,6	101,4	126,3	130,5	122,9	136,6	107,1	156,9	393,5	-	393,5	564,3
1997	100,8	96,7	92,2	98,0	96,8	108,6	107,3	106,9	128,6	87,5	109,6	111,2	-	111,2	117,5
1998	95,5	100,8	104,9	107,5	96,6	86,2	102,4	101,9	105,8	90,4	120,6	108,4	-	108,4	103,8
1999	56,2	67,4	57,7	69,7	67,5	33,6	53,3	54,2	46,9	65,8	52,3	48,8	-	48,8	26,2
2000	140,8	105,3	156,7	118,3	90,3	285,2	131,3	128,9	161,2	101,0	112,4	126,0	-	126,0	457,4
2001	110,8	114,4	84,5	139,3	101,2	105,4	103,1	104,7	103,7	81,6	163,8	100,3	-	100,3	59,8
2002	106,3	97,8	91,2	96,0	101,2	120,1	109,9	109,8	113,7	96,6	115,6	110,2	-	110,2	113,5
2003	104,5	95,5	84,9	94,6	98,3	116,4	107,0	109,1	114,5	98,5	106,0	77,1	-	77,1	108,3
2004	103,7	99,0	101,4	95,1	102,6	108,8	109,4	107,8	122,1	61,3	112,3	129,1	-	129,1	142,0
2005	100,0	112,3	87,0	113,1	98,4	87,8	123,8	123,3	110,1	245,5	100,2	150,5	-	150,5	78,9

¹⁾ Израчунати су на основу стварних путничких и тонских километара који су пондерисани.

1-6. Саобраћајна инфраструктура, 1987 – 2005.

стање крајем године

	Стварна дужина пруге, km						Пловне реке и канали, km ¹⁾	Путеви, km			Цевоводи, km		Аеродроми ²⁾	Поште
	укупно	нормални колосек		од укупног: електрифицирано	Дужина колосека	од укупног: електрифицирано		укупно	од тога		нафтоводи	гасоводи		
		двоколосечна	узани колосек						савремени коловоз	ауто-путеви				
1987	3604	248	-	1172	5299	1910	1360	39127	22015	286	372	889	3	1375
1988	3784	255	-	1172	5395	2043	1360	39636	22619	293	372	892	3	1405
1989	3784	280	-	1168	5330	2023	1360	39904	23120	338	372	1224	3	1422
1990	3710	277	-	1173	5430	1988	1360	40845	23864	374	372	1224	3	1425
1991	3710	272	-	1170	5427	1988	1360	41873	24609	374	372	1361	3	1322
1992	3736	272	-	1170	5461	1986	1360	41766	24734	374	372	1361	3	1463
1993	3732	273	-	1176	5404	2003	1360	41927	24847	374	372	1361	3	1451
1994	3851	284	-	1207	5522	2057	1360	42167	24957	374	372	1361	3	1479
1995	3809	279	-	1204	5521	2171	1360	42459	24730	374	372	1361	3	1498
1996	3809	276	-	1196	5260	2439	1360	42692	24860	374	372	1277	3	1528
1997	3809	276	-	1203	5519	2180	1360	43370	25677	374	372	1318	3	1522
1998	3809	276	-	1203	5519	2180	1360	43486	25872	374	372	1169	3	1610
1999	3809	276	-	1203	5536	2180	1360	37742	23498	374	372	1169	3	1498
2000	3809	276	-	1217	5533	2232	1360	37575	23522	374	372	1169	2	1520
2001	3809	276	-	1217	5533	2232	1360	37701	23514	374	372	1169	2	1511
2002	3809	276	-	1247	5533	2232	1360	38355	24083	374	372	1169	2	1529
2003	3809	276	-	1247	5533	2232	1360	38036	24012	374	372	1169	2	1518
2004	3809	276	-	1247	5533	2236	1360	38507	24062	374	374	1167	2	1569
2005	3809	276	-	1254	5544	2261	1360	38990	24686	374	374	1289	2	1567

¹⁾ Подаци се односе на дужину пловних путева (у km) за бродове носивости преко 150 t.²⁾ Подаци се односе на аеродроме који су имали промет путника и робе, а не на расположиве аеродроме.

1-7. Предузећа у областима саобраћаја, складиштења и веза, крај 2005.

	Укупно	Копнени саобраћај							Водени саобраћај			Ваздушни саобраћај	Остало
		железнички	друмски	градски	такси превоз	остали превоз путника друмом	превоз робе друмом	цевоводни транспорт	поморски	у приобалним морским водама	унутрашњим воденим путевима		
Република Србија	5955	4	534	78	140	50	2059	8	4	0	41	28	3009
Облик организовања													
Јавна предузећа	43	2	2	8	0	0	1	2	0	0	0	2	26
Друштвена предузећа	85	0	10	3	0	0	32	0	0	0	0	0	40
Приватна предузећа	236	0	24	1	0	0	88	0	0	0	1	1	121
Задружна предузећа	2	0	0	0	0	0	1	0	0	0	0	0	1
Деоничка друштва	178	0	23	15	0	0	53	2	1	0	6	1	77
Друштва са огран. одговорн.	4527	2	356	39	80	31	1511	4	3	0	31	22	2448
Командитна друштва	110	0	10	0	6	1	54	0	0	0	0	0	39
Земљорадничке задруге	1	0	0	0	0	0	0	0	0	0	0	0	1
Остале задруге	51	0	3	0	7	0	36	0	0	0	0	0	5
Остали облици организовања	722	0	106	12	47	18	283	0	0	0	3	2	251
Облик својине													
Без ознаке својине	0	0	0	0	0	0	0	0	0	0	0	0	0
Друштвена својина	133	0	12	5	0	0	48	0	0	0	1	0	67
Приватна својина	5523	1	500	58	132	50	1923	4	3	0	35	24	2793
Задружна својина	47	0	1	0	7	0	35	0	0	0	0	0	4
Мешовита својина	177	1	14	9	0	0	48	2	1	0	5	1	96
Државна својина	75	2	7	6	1	0	5	2	0	0	0	3	49
Порекло капитала													
Без ознаке порекла капитала	55	0	4	6	1	0	18	0	0	0	1	0	25
Домаћи капитал	5351	4	480	70	136	47	1831	7	2	0	37	24	2713
Страни капитал	203	0	13	0	1	0	50	0	1	0	2	2	134
Мешовити капитал	346	0	37	2	2	3	160	1	1	0	1	2	137
Централна Србија	4329	4	426	68	111	36	1466	5	4	0	25	25	2159
Војводина	1584	4	93	6	29	12	581	3	0	0	16	3	841
Косово и Метохија	42	0	15	4	0	2	12	0	0	0	0	0	9
Непознато	0	0	0	0	0	0	0	0	0	0	0	0	0

1-8. Капацитети предузећа саобраћаја, 1987 – 2005.

стање крајем године

	Саобраћај					
	укупно	железнички	друмски ^{1) 2)}	градски	речни	ваздушни
Путничка места						
1987	743884	83908	217771	436332	530	5343
1988	796360	84068	162598	543877	511	5306
1989	829484	80432	145767	597575	511	5199
1990	807319	80725	137180	583599	511	5304
1991	770100	75762	124266	564415	511	5146
1992	755871	72437	143766	534011	511	5146
1993	728333	72028	132970	517678	511	5146
1994	696640	71325	121969	497689	511	5146
1995	682109	70256	111338	494978	511	5026
1996	665774	74427	110434	475400	511	5002
1997	658565	70306	108989	474003	511	4752
1998	672212	67461	133644	466155	511	4441
1999	...	57978	135466	456658	449	...
2000	...	55839	133832	432336	511	...
2001	...	52021	131747	428407	511	...
2002	609549	50470	126987	428502	450	3140
2003	638628	49109	124609	461233	450	3227
2004	630363	48986	125953	451878	300	3246
2005	615539	48826	135581	428957	205	2060
Тоне носивости						
1987	1501745	690723	198291	-	612158	573
1988	1478129	684919	191620	-	601041	549
1989	1387591	618473	167128	-	601410	580
1990	1419307	670245	148348	-	600132	582
1991	1371348	664599	129191	-	577007	551
1992	1364926	669287	118912	-	576176	551
1993	1360328	672019	116312	-	571446	551
1994	1350036	671356	106528	-	571601	551
1995	1312744	671251	99823	-	541139	531
1996	1306895	672034	91513	-	542817	531
1997	1300072	671390	85715	-	542456	511
1998	1292904	695872	56014	-	540519	499
1999	...	666684	48207	-	539185	...
2000	...	643592	43004	-	500940	...
2001	...	618255	54305	-	484832	...
2002	1064249	588307	45030	-	430544	368
2003	1013203	540669	37584	-	434582	368
2004	886877	479029	24311	-	383169	368
2005	929809	496159	29588	-	403833	229
Снага, MW						
1987	3382	1102	1727	...	83	470
1988	3290	1114	1644	...	83	449
1989	3073	1087	1450	...	85	451
1990	2846	1118	1210	...	85	433
1991	2654	1109	1065	...	81	399
1992	2549	1114	955	...	81	399
1993	2552	1117	958	...	78	399
1994	2411	1100	837	...	75	399
1995	2364	1097	798	...	77	392
1996	2316	1098	749	...	77	392
1997	2250	1099	702	...	77	372
1998	2766	1098	616	642	77	333
1999	...	1073	541	624	79	...
2000	...	1078	516	605	78	...
2001	...	1076	469	564	77	...
2002	2402	1058	413	568	69	294
2003	2343	1045	340	621	65	272
2004	...	993	360	609	54	...
2005	...	959	384	598	60	...

1) Без погонске снаге аутобуса.

2) Места за седење и места за стајање.

1-9. Превоз путника превозним средствима предузећа саобраћаја, 1987 – 2005.

	Укупно		Копнени саобраћај						Водени саобраћај				Ваздушни саобраћај	
			свега		железнички ¹⁾		друмски		свега		унутрашњим пловним путевима			
	превезени путници, хиљ.	путнички километри, мил.	превезени путници, хиљ.	путнички километри, мил.	превезени путници, хиљ.	путнички километри, мил.	превезени путници, хиљ.	путнички километри, мил.	превезени путници, хиљ.	путнички километри, мил.	превезени путници, хиљ.	путнички километри, мил.	превезени путници, хиљ.	путнички километри, мил.
1987	421091	21467	415953	14868	44018	4022	371935	10846	-	-	-	-	5138	6599
1988	300037	18936	294932	11719	42467	3882	252465	7837	-	-	-	-	5105	7217
1989	270373	18116	265992	11423	46890	4316	219102	7107	-	-	-	-	4381	6693
1990	234986	17661	230489	10559	47106	4452	183383	6107	-	-	-	-	4497	7102
1991	178068	10990	175975	7547	31032	2675	144943	4872	-	-	-	-	2093	3443
1992	178065	8502	177189	7423	27193	2544	149996	4879	-	-	-	-	876	1079
1993	147245	7473	146897	7369	30964	3075	115933	4294	-	-	-	-	348	104
1994	122812	5434	122487	5284	26627	2299	95860	2985	-	-	-	-	325	150
1995	142676	5989	141788	5219	29171	2326	112617	2893	-	-	-	-	888	770
1996	137492	5897	136519	4934	22812	1415	113707	3519	-	-	-	-	973	963
1997	120121	5797	119018	4751	20105	1304	98913	3447	-	-	-	-	1103	1046
1998	119805	5979	118827	5075	13129	1368	105698	3707	-	-	-	-	978	904
1999	81986	3675	81631	3372	12317	789	69314	2583	-	-	-	-	355	303
2000	99496	5157	98487	4292	14956	1236	83531	3056	-	-	-	-	1009	865
2001	101901	6213	100822	5302	13654	1045	87168	4257	-	-	-	-	1079	911
2002	103043	6134	101936	5039	14140	953	87796	4086	-	-	-	-	1107	1095
2003	98131	5945	96942	4674	14345	809	82597	3865	-	-	-	-	1189	1275
2004	96923	5883	95638	4497	15341	821	80297	3676	-	-	-	-	1285	1387
2005	95983	6751	94860	5533	13455	713	81405	4820	-	-	-	-	1123	1218

¹⁾ Укључени су и путници превезени у систему БЕОВОЗА.

1-10. Превоз робе превозним средствима предузећа саобраћаја, 1987 – 2005.

	Укупно		Копнени саобраћај								Водени саобраћај – унутрашњим пловним путевима		Ваздушни саобраћај	
			свега		железнички		друмски		цевоводни					
	превезена роба, хиљ. т	тонски километри, мил.	превезена роба, хиљ. т	тонски километри, мил.	превезена роба, хиљ. т	тонски километри, мил.	превезена роба, хиљ. т	тонски километри, мил.	превезена роба, хиљ. т	тонски километри, мил.	превезена роба, хиљ. т	тонски километри, мил.	превезена роба, хиљ. т	тонски километри, мил.
1987	99999	18892	85052	15148	33370	8210	47748	6434	3934	504	14906	3634	41	110,1
1988	94002	18930	76755	14824	31825	7855	40843	6434	4087	535	17201	3968	46	137,6
1989	92753	20373	77021	15934	33385	8141	38868	6899	4768	894	15684	4286	48	153,3
1990	74629	17628	61543	14261	29531	7221	27420	6186	4592	854	13049	3232	37	134,7
1991	57435	12852	45798	9875	22312	5412	19185	3568	4301	895	11621	2915	16	61,9
1992	42547	10021	32765	7432	15303	3453	14800	2866	2662	1113	9777	2570	4,9	18,6
1993	16035	3394	13765	3110	5823	1514	6290	1258	1652	338	2270	284	0,4	0,2
1994	14631	2615	11855	2348	5795	1253	4663	787	1397	308	2776	267	0,4	0,1
1995	15865	3113	12670	2776	6109	1365	4882	1033	1679	378	3194	336	1,1	0,9
1996	22203	4891	17248	3564	9409	1865	5329	1106	2510	593	4951	1322	4,2	4,9
1997	24761	5491	19839	4015	11605	2398	5608	968	2626	649	4917	1470	4,9	5,8
1998	25720	5796	20273	4197	11566	2538	5015	875	3692	784	5442	1593	4,5	6,0
1999	14654	2932	11471	2152	5380	1190	3348	552	2743	410	3182	778	1,1	1,6
2000	19403	3948	15671	2961	8587	1918	3944	582	3140	461	3729	980	3,1	7,2
2001	20458	4206	16845	3219	8721	1989	3347	475	4777	755	3609	983	3,8	4,3
2002	21990	4682	18190	3594	9477	2262	3256	459	5457	873	3796	1083	4,3	4,9
2003	21701	4809	19033	3969	10881	2591	2437	452	5715	926	2664	835	4,4	5,3
2004	23673	5603	20372	4480	12294	3164	1811	277	6267	1039	3295	1115	6,1	7,5
2005	28268	6831	21903	5203	12568	3482	3155	680	6180	1041	6360	1622	4,9	5,9

1-11. Запослени у предузећима саобраћаја, складиштења и веза, 1987 – 2005.

стање крајем године

	Укупно	Копнени саобраћај					Водени саобраћај		Ваздуш- ни саобраћај	Услуге			Поштанске активности	Телекому- никације
		свега	железнички	друмски	градски	цево- водни	свега	унутраш- њим пловним путевима		свега	претовар терета	у ваз- душном саобра- ћају		
1987	165774	114714	50848	45690	16893	1283	4762	4762	8227	8010	7018	992	30061	←
1988	165361	113112	50564	38675	23150	723	5290	5290	8394	8088	6708	1380	30477	←
1989	170513	117361	49398	41645	25609	709	5140	5140	9024	7997	6567	1430	30991	←
1990	158817	105292	43668	34070	26793	761	6415	6415	9658	6637	5180	1457	30815	←
1991	145435	96712	40309	29676	25966	761	5968	5968	7534	6282	4916	1366	28939	←
1992	140243	91352	39663	28217	22709	763	5895	5895	6922	5922	4628	1294	30152	←
1993	135798	89411	39032	27525	22091	763	5748	5748	6825	5423	4194	1229	28391	←
1994	131570	86471	38324	25016	22369	762	5617	5617	6522	4861	3708	1153	28099	←
1995	130462	85633	37687	24440	22716	790	5117	5117	6363	4582	3532	1050	28767	←
1996	127514	81935	34317	23897	22855	866	4984	4984	6011	4553	3519	1034	30031	←
1997	126362	79021	34105	22309	21592	1015	4682	4682	5782	6105	5050	1055	30772	←
1998	124033	77637	33776	19022	20518	1047	4745	4745	5673	5086	4054	1032	17730	13162
1999	114937	75463	32942	17894	19817	1536	4308	4308	...	3569	2534	1035	17827	13770
2000	110032	70268	32832	17649	18231	1556	3641	3641	...	3869	2749	1120	18365	13889
2001	104794	65588	30665	16516	16885	1522	3465	3465	...	3683	2610	1073	18365	13693
2002	104651	61258	28883	14765	16116	1494	3156	3156	5059	3553	2457	1096	18081	13544
2003	101034	59120	27561	13574	16504	1481	2806	2806	3930	3260	2142	1118	17969	13949
2004	96309	55558	26211	12261	15697	1389	2327	2327	3696	3081	1914	1167	17974	13804
2005	87170	51325	22271	11953	15508	1593	1754	1754	3087	2791	1891	900	15671	12657

1-12. Утрошак погонског горива и електричне енергије предузећа саобраћаја, складиштења и веза, 1987 – 2005.

	Укупно			Копнени саобраћај						Водени саобраћај				Ваздуш- ни	Претовар терета		
				железнички			друмски	градски		цево- водни	поморски		унутрашњим пловним путевима				
	угаљ, хиљ. t	течна горива, хиљ. t	елек- трична енерг., хиљ. MWh	угаљ, хиљ. t	течна горива, хиљ. t	елек- трична енерг., хиљ. MWh	течна горива, хиљ. t	течна горива, хиљ. t	елек- трична енерг., хиљ. MWh	елек- трична енерг., хиљ. MWh	угаљ, хиљ. t	течна горива, хиљ. t	угаљ, хиљ. t	течна горива, хиљ. t	течна горива, хиљ. t	течна горива, хиљ. t	елек- трична енерг., хиљ. MWh
1987	38,5	842	333	38,5	47	258	310	76	64	1,4	-	-	-	41	362	6,1	10
1988	16,9	845	396	16,9	50	326	284	107	58	1,6	-	-	-	43	356	4,9	10
1989	8,5	834	404	8,5	45	333	267	118	61	1,8	-	-	-	44	356	3,7	7,6
1990	1,3	798	396	1,3	30	325	206	116	61	1,7	-	-	-	40	400	6,4	7,9
1991	1,3	586	393	1,3	30	325	153	122	58	3,4	-	-	-	34	240	6,5	6,7
1992	-	361	312	-	33	243	120	100	59	3,5	-	-	-	26	82	0,4	5,9
1993	-	180	242	-	17	177	76	74	53	3,2	-	-	-	4,9	6,9	1,3	8,6
1994	-	132	216	-	14	158	53	58	49	3,4	-	-	-	5,3	9,6	1,4	5,4
1995	-	214	219	-	15	158	63	77	50	3,2	-	-	-	7,8	48	3,2	7,8
1996	72	80	51	3,8	-	-	-	19	76	4,5	14
1997	77	87	47	...	-	-	-	23	80	6,4	10
1998	81	81	45	3,2	-	-	-	24	76	8,7	11
1999	12	163	59	58	35	...	-	-	-	16	27	3,8	9,3
2000	0,4	216	...	0,4	11	145	64	51	29	...	-	-	-	20	64	5,8	6,3
2001	0,3	219	...	0,3	12	159	62	58	36	...	-	-	-	19	61	6,5	8,8
2002	0,2	226	...	0,2	13	168	64	61	41	...	-	-	-	19	63	5,6	9,7
2003	0,4	234	...	0,4	13	173	61	66	53	...	-	-	-	18	68	7,9	9,0
2004	0,3	235	248	0,3	13	190	60	66	45	7,6	-	-	-	17	73	5,9	5,4
2005	0,6	235	260	0,6	13	199	71	70	47	6,5	-	-	-	11	67	3,4	7,0

1-13. Бруто додата вредност саобраћаја, у сталним ценама, 2000 – 2005.¹⁾

у милионима динара

	Бруто домаћи производ	Саобраћај и везе	%	Укупно	Копнени и цевоводни саобраћај	Водени саобраћај	Ваздушни саобраћај	Пратеће активности и путничке агенције	Поштанске активности и телекомуни- кације
2000	836920,5	59577,7	7,1	59577,7	23015,7	170,0	2685,1	5616,5	28090,4
2001	879482,6	69529,4	7,9	69529,4	26442,0	168,5	2814,0	5717,6	34387,3
2002	919230,5	71192,2	7,7	71192,2	26680,9	185,7	3379,6	5466,0	35480,0
2003	941616,0	77927,1	8,3	77927,1	26453,6	143,0	3933,9	5214,6	42182,0
2004	1029560,2	90092,9	8,8	90092,9	26895,0	184,8	4268,8	5161,5	53582,8
2005	1099356,5	110975,1	10,1	110975,1	31495,7	278,1	3746,8	4956,3	70498,2

¹⁾ Израчуната је на основу цена из 2002. године.1-14. Остварене инвестиције, по карактеру изградње, техничкој структури и намени, 2005.^{1) 2)}

	Карактер изградње				Техничка структура				остало
	укупно	нови капацитети	реконстр., модерниз., доградња и проширење	одржавање нивоа постојећих капацитета	грађевински радови	опрема с монтажом			
						свега	домаћа	увозна	
Република Србија – друштвени сектор	33017483	16639879	8929325	7448279	9856012	19578913	10161298	9417615	3582558
Копнени саобраћај	7119528	2695967	3353638	1069923	1913599	5091425	3031622	2059803	114504
Водени саобраћај	82455	30633	51822	-	-	82455	81755	700	-
Ваздушни саобраћај	301903	301903	-	-	88774	212114	86149	125965	1015
Пратеће и помоћне активности у саобраћају	1970770	90082	1772857	107831	847892	1103671	379019	724652	19207
Поштанске активности и телекомуникације	23542827	13521294	3751008	6270525	7005747	13089248	6582753	6506495	3447832
Централна Србија	29315304	15315098	7656183	6344023	8708184	17312717	8570113	8742604	3294403
Војводина	3702179	1324781	1273142	1104256	1147828	2266196	1591185	675011	288155
Република Србија – приватни сектор	10782182	-	-	-	2205473	8387336	-	-	189373
Централна Србија	8128738	-	-	-	1273097	6693798	-	-	161843
Војводина	2653444	-	-	-	932376	1693538	-	-	27530

¹⁾ Обухваћене су инвестиције на новој и старој локацији.²⁾ Исказане су инвестиције (у текућим ценама) намењене саобраћају за све секторе, без обзира на делатност инвеститора.

1-15. Ученици и студенти саобраћајних школа, 1993 – 2005.

		Структура средњег образовања		Више школе			I степен Саобраћајног факултета	Саобраћајни факултет
		редовно образовање	ванредно образовање ¹⁾	за железнички саобраћај	за друмски саобраћај	за ПТТ саобраћај		
Редовни и ванредни ученици и студенти уписани у све разреде школске 2004/2005. године	Укупно	10522	1611	832	780 ³⁾	1002	-	1948
	Мушки	8164	-	583	598	586	-	1256
	Женски	2358	-	249	182	416	-	692
Редовни и ванредни ученици и студенти који су завршили школу до краја 2004. године	1993	2653	338	64	54 ²⁾	-	17	89
	1994	1412	407	65	1	46	-	94
	1995	1662	213	57	9	93	-	138
	1996	2144	301	119	4	144	-	138
	1997	1811	552	47	10	112	-	135
	1998	2044	318	39	20	111	-	144
	1999	2184	391	38	13	133	-	161
	2000	2255	654	61	41	101	-	148
	2001	2179	300	81	-	137	-	180
	2002	1963	770	97	59	152	-	213
	2003	2328	361	106	39	175	-	206
	2004	2191	1166	85	85	208	-	256

¹⁾ Средње образовање одрасла лица стичу као ванредни ученици у средњим школама.²⁾ Урачунато је и 25 студената Више школе за ваздушни саобраћај.³⁾ Урачунато је и 20 студената Више школе за ваздушни саобраћај.

2. ЖЕЛЕЗНИЧКИ САОБРАЋАЈ

ИЗВОРИ ПОДАТАКА

Подаци за 2005. годину добијени су од ЈП "Железнице Србије".

За претходне године подаци су узети из статистичких билтена СЗС "Саобраћај и везе", као и из пословних извештаја "Статистика" Заједнице ЈЖ.

ОБЈАШЊЕЊА ПОЈЕДИНИХ ПОЈМОВА И ОБЕЛЕЖЈА

Подаци о дужини железничких пруга исказани су као грађевинска и као стварна дужина.

Грађевинска дужина пруге јесте дужина мерена од почетне до завршне тачке грађења. У грађевинску дужину урачунавају се: отворена пруга, станични колосеци и споредни колосеци, уколико служе јавном саобраћају. Грађевинска дужина двоколосечних и вишеколосечних пруга рачуна се као дужина једноколосечних пруга.

Стварна дужина пруге јесте дужина пута отворене пруге и станичног пролазног колосека, а мери се од средине до средине станичне зграде или других службених места.

Код пограничних станица, стварна дужина пруге рачуна се од средине станичне зграде почетне станице до државне границе. Стварна дужина двоколосечних пруга рачуна се као дужина једноколосечних пруга.

Пруге ван саобраћаја не урачунавају се у стварну дужину пруге, осим у случајевима када је то стање трајно, односно уколико се оваква пруга не одржава и више не узима у обзир при утврђивању вредности основних средстава.

Инвентарски парк превозних средстава обухвата сва сопствена вучна и превозна средства осим средстава одређених за обнову и касацију. Инвентарски парк дели се, по основној намени, на вучна средства и на превозна средства.

Вучна средства обухватају локомотиве свих врста. Ова средства приказана су по врсти погона и погонској снази.

Превозна средства су класификована, пре свега по намени, као кола за превоз путника и кола за превоз робе.

Кола за превоз путника приказана су по врстама, разредима и броју седишта.

Посебну групу средстава за превоз путника представљају **моторни возови** који обухватају моторна кола и вагоне, приколице моторних возова и шинобуса. Сваки вагон у саставу моторног воза рачуна се као једна

путничка кола.

Кола за превоз робе – теретни вагони, исказана су по основним врстама, намени и носивости.

Превоз путника се у железничком саобраћају исказује бројем путника и путничким километрима, а односи се на остварени обим превоза у унутрашњем и међународном саобраћају.

Унутрашњи превоз путника односи се на број карата продатих на благајнама железничких станица, у пословницама туристичких агенција и код уговорених продаваца железничких исправа за станице унутар наше земље.

Међународни превоз путника односи се на путнике отпутовале у иностранство, на путнике приспеле из иностранства и на транзитне путнике, а приказује се по земљама отправљања и земљама приспећа.

Превоз робе у железничком саобраћају исказује се у тонама, у оствареним тонским километрима и бројем кола која се користе у унутрашњем и у међународном превозу.

Под **унутрашњим превозом робе** подразумева се превоз робе између железничких станица унутар Републике Србије.

Под **међународним превозом робе** подразумева се превоз код којег се отпремна станица и излазни гранични прелаз у отпреми, или упутна станица и улазни гранични прелаз у приспећу, налазе на територији Републике Србије.

Међународни превоз робе обухвата извоз, увоз и транзит.

Извоз се односи на превоз робе која је из наше земље извезена железницом у иностранство преко сувоземних граничних станица.

Увоз се односи на превоз робе која остаје у нашој земљи, а увезена је железницом преко сувоземних граничних станица.

Извоз и увоз преко пристанишних станица, према евиденцији на железници, сматрају се унутрашњим превозом и приказани су у подацима о унутрашњем превозу.

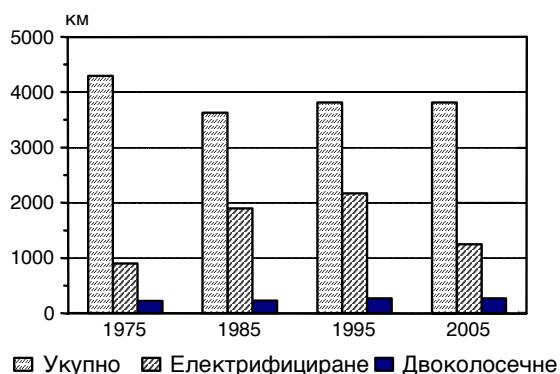
Транзит се односи на превоз робе преко домаћих пруга за друге земље. Транзит робе се приказује као сувоземни транзит, тј. транзит робе која је приспела у железничким колима из других земаља и комбиновани транзит, односно превоз робе која је приспела бродовима или друмским теретним средствима, а отпремљена је железницом у иностранство, и обрнуто.

Превоз робе исказује се у тонама, у тонским километрима и бројем пошиљки, по врстама пошиљки (колске и денчане) и врстама робе.

Превоз робе изражен у тонским километрима представља збир свих километара остварених у унутрашњем и међународном саобраћају унутар граница Републике Србије.

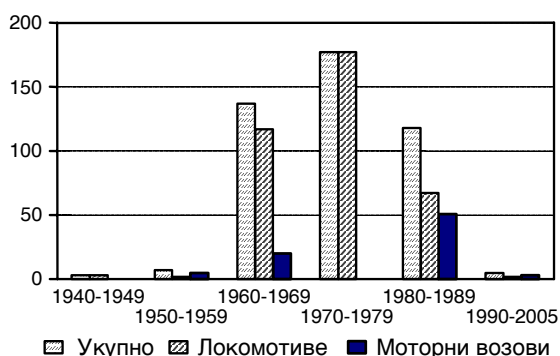
Превоз путника и робе на територији Републике Србије одвија се на 3.809 km пруга, од чега је 1/3 пруга електрифицирана. Укупна дужина колосека износи 5.544 km, а електрифицирано је 40,8%.

Граф. 2.1. ЖЕЛЕЗНИЧКЕ ПРУГЕ, КРАЈ 2005.



Вуча и маневар путничких и теретних композиција обави се са 368 возних средстава, од којих је 93,5% старије од 20 година. Старосна структура моторних возова повољнија је него код локомотива, будући да је 56,7% њих старије од 20 година.

Граф. 2.2. ЛОКОМОТИВЕ И МОТОРНИ ВОЗОВИ, КРАЈ 2005.
- По годинама производње -



Тонски километри се исказују као:
- стварни нето тонски километри, за **стварно растојање**;

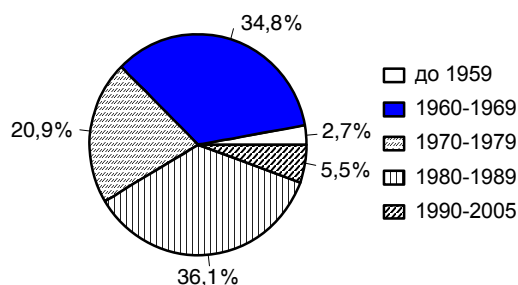
- **тарифни нето тонски километри**, за растојање примењено у израчунавању возарине.

Подаци о радницима односе се на раднике који су запослени у ЈП "Железнице Србије".

Ученици и радници железничких школа не улазе у укупан број радника железничког саобраћаја.

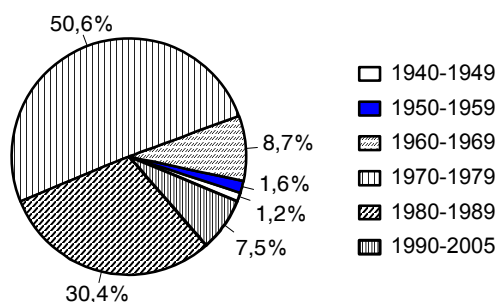
Превоз путника у железничком саобраћају обави се са 784 јединице, од којих је само 4% изграђено у протеклих десет година.

Граф. 2.3. ПУТНИЧКИ КОЛСКИ ПАРК, КРАЈ 2005.
- По годинама производње -



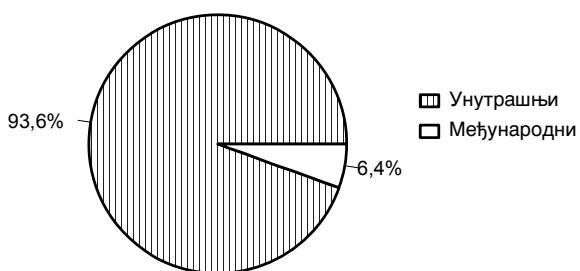
Са 10.561 теретним колима обави се превоз робе на нашим пругама. Само је 0,4% теретних превозних средстава млађе од десет година, док је 88,9% старије од двадесет година. Само је 3% теретних кола произведено за специјалне намене.

Граф. 2.4. ТЕРЕТНИ КОЛСКИ ПАРК, КРАЈ 2005.
- По годинама производње -



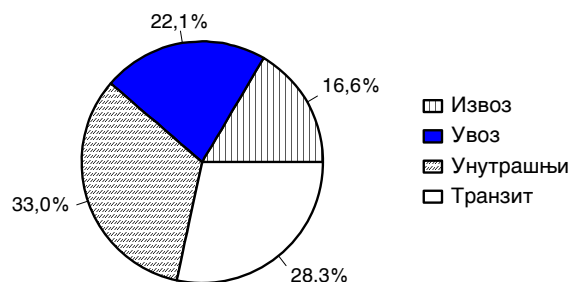
Током 2005. превезено је за 16,2% мање путника него у 2004. години, а обим рада изражен у ркт такође је мањи, и то за 13%. Показатељи рада у робном саобраћају дају повећање обима рада од 10,1% у 2005. години.

Граф. 2.5. ПРЕВОЗ ПУТНИКА, ПО ВРСТИ ПРЕВОЗА, 2005.



У односу на претходну годину, превезено је за 2,2% више робе. У унутрашњем превозу запажа се пад количине превезене робе од 2,7%, као и пораст у међународном превозу, који износи 4,9%. Иако је у свим врстама међународног превоза дошло до раста обима рада, најдинамичнију стопу показује превоз робе у транзиту, чији раст, у односу на 2004. годину, износи 20,5%.

Граф. 2.6. ПРЕВОЗ РОБЕ, ПО ВРСТИ ПРЕВОЗА, 2005.



Број запослених мањи је за 15% у односу на претходну годину. Уз пораст физичког обима превоза робе од тринаест индексних поена, у овој години дошло је до раста продуктивности од 18,9%.



2-1. Дужина железничких пруга на дан 31.12.

у километрима

	Грађевинска дужина пруга	Стварна експлоатациона дужина пруга						Дужина колосека					
		укупно	једноколосечне	двоколосечне	од укупног, електрифицирано			укупно	отворене пруге главног пролазног колосека	станични и остали	од укупног, електрифицирано		
					свега	једноколосечне	двоколосечне				свега	отворене пруге главног пролазног колосека	станични и остали
Укупно	3809	3819	3543	276	1254	982	272	5544	4095	1449	2261	1526	735

2-2. Дужина железничких пруга на дан 31.12, према осовинском оптерећењу

у километрима

	Укупно	До 12 t	12,1-14,0 t	14,1-16,0 t	16,1-18,0 t	18,1-20,0 t	Преко 20 t
Грађевинска дужина пруге	3809	243	37	836	341	668	1684
Стварна дужина пруге	3819	243	37	838	342	671	1688

2-3. Дужина железничких пруга на дан 31.12, према дозвољеним брзинама¹⁾

у километрима

	Укупно	Нису дате брзине	До 20 km/h	21-30 km/h	31-40 km/h	41-50 km/h	51-60 km/h	61-70 km/h	71-80 km/h	81-90 km/h	91-100 km/h	101-110 km/h	111-120 km/h	121-130 km/h	Преко 130 km/h
Грађевинска дужина пруге	3809	385	122	224	348	422	703	252	380	130	757	-	86	-	-
Стварна дужина пруге	3819	386	122	226	348	422	706	252	380	130	760	-	87	-	-

¹⁾ Код двоколосечних пруга, код којих су брзине различите по колосецима, узета је већа брзина.

2-4. Железничке станице и остала службена места на дан 31.12.

	Укупно	Станице						Укрснице	Распутнице	Стајалишта	Отпремништва	Товаришта	Депои	Одјавнице
		свега	путничке	теретне	мешовите	ранжирне	претоварне							
Службена места	730	324	4	20	295	5	-	38	82	228	14	41	1	2

2-5. Инвентарско стање локомотива и моторних возова на дан 31.12.¹⁾

	број снага, kW (п) снага, kW	Локомотиве				Моторни возови			
		укупно	дизел	електричне	парне	укупно	дизел	електрични	шинобуси
Инвентарски парк на дан 31.12.		368	209	156	3	79	15	39	25
		897817	213701	682760	1356	61350	6180	52360	2810
Инвентарски парк, по годинама градње		2440	1022	4377	452	781	412	1360	112
До 1949. године		3	-	-	3	-	-	-	-
1950-1959		2	2	-	-	5	-	-	5
1960-1969		117	93	24	-	20	-	-	20
1970-1974		113	61	52	-	-	-	-	-
1975-1979		64	7	57	-	-	-	-	-
1980-1984		45	28	17	-	20	2	18	-
1985-1989		22	16	6	-	31	13	18	-
1990-1994		-	-	-	-	1	-	1	-
1995-1999		2	2	-	-	2	-	2	-
2000-2004		-	-	-	-	-	-	-	-
2005		-	-	-	-	-	-	-	-

¹⁾ Моторни возови приказани су одвојено од локомотива, у складу са ставом Међународне железничке уније (УИЦ).

2-6. Путнички колски парк на дан 31.12.¹⁾

	Укупно	Кола за путнике						Кола за службене потребе		
		свега	путничка	кушет	за спавање	за ручавање и бифе	кола у саставу моторних возова	свега	службена	поштанска ¹⁾
Инвентарски парк на дан 31.12.	број кола број места ²⁾	804 48826	784 48826	401 25812	67 3484	62 2045	16 521	238 16964	20 -	20 -
Инвентарски парк, по годинама градње										
До 1949. године		-	-	-	-	-	-	-	-	-
1950-1959		22	22	11	1	-	-	10	-	-
1960-1969		280	262	166	30	16	9	41	18	18
1970-1974		81	81	46	9	22	4	-	-	-
1975-1979		87	85	61	14	10	-	-	2	2
1980-1984		121	121	17	13	14	-	77	-	-
1985-1989		169	169	70	-	-	-	99	-	-
1990-1994		13	13	10	-	-	-	3	-	-
1995-1999		23	23	13	-	-	2	8	-	-
2000-2004		8	8	7	-	-	1	-	-	-
2005		-	-	-	-	-	-	-	-	-
Инвентарски парк, по дозвољеним брзинама										
До 60 km/h		-	-	-	-	-	-	-	-	-
61-80 km/h		18	18	18	-	-	-	-	-	-
81-100 km/h		56	52	1	-	-	-	51	4	4
101-120 km/h		518	508	248	45	27	1	187	10	10
121-140 km/h		39	36	17	5	14	-	-	3	3
141-160 km/h		173	170	117	17	21	15	-	3	3
Преко 160 km/h		-	-	-	-	-	-	-	-	-

¹⁾ Поштанска кола су својина ЈП ПТТ СРБИЈА, а не ЈП ЖЕЛЕЗНИЦЕ СРБИЈЕ, и приказана су и у ПТТ средствима, табела 13-2.

²⁾ Код кушет кола и кола за спавање подаци се односе на број лежаја.

2-7. Путнички колски парк на дан 31.12, по разредима и броју места

	Кола				Број места			
	укупно	I разред	I и II разред	II разред	укупно	I разред	I и II разред	II разред
Укупно	784	136	44	604	48826	5398	2646	40782
Путничка кола	401	44	44	313	25812	2344	2646	20822
Кушет кола ¹⁾	67	14	-	53	3484	488	-	2996
Кола за спавање ¹⁾	62	62	-	-	2045	2045	-	-
Кола за ручавање	16	16	-	-	521	521	-	-
Моторна кола	238	-	-	238	16964	-	-	16964

¹⁾ Односи се на број лежаја.

2-8. Теретни колски парк на дан 31.12.¹⁾

		Инвентарско стање крајем претходне године	Набављено – смањено		Инвентарско стање крајем посматране године	
			набављено	смањено		
Укупно 1-5¹⁾		број	10406	1368	1213	10561
		носивост	479029	74592	57462	496159
Затворена кола	1. Свега (1.1–1.7)	број	3682	228	342	3568
		носивост	175240	9689	16,153	168776
	1.1. Обична (G)	број	2946	202	316	2832
		носивост	138655	8264	14748	132171
	1.2. Специјална, с покретним страницама (H)	број	110	-	-	110
		носивост	2810	-	-	2810
	1.3. Специјална (T), с покретним кровом	број	625	26	26	625
		носивост	33756	1425	1405	33776
	1.4. Хладњаче (I)	број	1	-	-	1
		носивост	19	-	-	19
	1.5. Изотермичка	број	-	-	-	-
		носивост	-	-	-	-
	1.6. Раскладна	број	-	-	-	-
		носивост	-	-	-	-
1.7. За одржавање топлоте	број	-	-	-	-	
	носивост	-	-	-	-	
Отворена кола	2. Свега (2.1–2.5)	број	5609	1090	832	5867
		носивост	246404	61958	39229	269133
	2.1. Обична (E)	број	4938	1061	809	5190
		носивост	221082	60626	38023	243685
	2.2. Обична (K), с ниским страницама	број	292	7	2	297
		носивост	7814	191	54	7951
	2.3. Обична (R), са обртним постољем	број	179	17	16	180
		носивост	9811	892	874	9829
	2.4. Плато (S)	број	103	5	5	103
		носивост	5757	249	278	5728
	2.5. За превоз путничких аутомобила (L, Ddm)	број	97	-	-	97
		носивост	1940	-	-	1940
Специјална кола	3. Свега (3.1–3.2)	број	318	3	1	320
		носивост	15579	170	49	15700
	3.1. Цистерне (Z)	број	273	1	1	273
		носивост	13386	61	49	13398
	3.2. За прашкасте терете (Ue)	број	45	2	-	47
		носивост	2193	109	-	2302
Кола за коџб. транспорт	4. Свега (4.1–4.2)	број	371	27	29	369
		носивост	19998	1460	1564	19894
	4.1. Оспособљена за превоз конテナ	број	371	27	29	369
		носивост	19998	1460	1564	19894
	4.2. За превоз друмских теретних аутомобила	број	-	-	-	-
		носивост	-	-	-	-
5. Остала кола		број	426	20	9	437
		носивост	21808	1315	467	22656
Кола другог власника		број
		носивост

1) Односи се на власништво железнице.

2-8. Теретни колски парк на дан 31.12.¹⁾ (наставак)

			До 1949	од 1950 до 1959	од 1960 до 1969	од 1970 до 1974	од 1975 до 1979	од 1980 до 1984	од 1985 до 1989	од 1990 до 1994	од 1995 до 1999	од 2000 до 2005	
Укупно 1-5¹⁾			број	132	172	917	2975	2370	1765	1442	750	36	2
			носивост										
Затворена кола	1.	Свега (1.1–1.7)	број	103	66	248	1399	355	1095	270	32	-	-
			носивост										
	1.1.	Обична (G)	број	23	66	238	1375	209	779	142	-	-	-
			носивост										
	1.2.	Специјална, с покретним страницама (H)	број	80	-	9	20	-	-	-	1	-	-
			носивост										
	1.3.	Специјална (T), с покретним кровом	број	-	-	-	4	146	316	128	31	-	-
			носивост										
	1.4.	Хладњаче (I)	број	-	-	1	-	-	-	-	-	-	-
			носивост										
	1.5.	Изотермичка	број	-	-	-	-	-	-	-	-	-	-
			носивост										
	1.6.	Раскладна	број	-	-	-	-	-	-	-	-	-	-
			носивост										
1.7.	За одржавање топлоте	број	-	-	-	-	-	-	-	-	-	-	
		носивост											
Отворена кола	2.	Свега (2.1–2.5)	број	28	14	564	1548	1737	385	899	659	31	2
			носивост										
	2.1.	Обична (E)	број	14	7	514	1360	1651	189	765	657	31	2
			носивост										
	2.2.	Обична (K), с ниским страницама	број	10	-	-	4	2	196	85	-	-	-
			носивост										
	2.3.	Обична (R), са обртним постољем	број	2	1	40	111	26	-	-	-	-	-
			носивост										
2.4.	Плато (S)	број	2	6	-	38	50	-	5	2	-	-	
		носивост											
2.5.	За превоз путничких аутомобила (L, Ddm)	број	-	-	10	35	8	-	44	-	-	-	
		носивост											
Специјална кола	3.	Свега (3.1–3.2)	број	1	68	31	25	92	52	50	-	1	-
			носивост										
	3.1.	Цистерне (Z)	број	1	68	17	23	63	51	50	-	-	-
			носивост										
3.2.	За прашкасте терете (Ue)	број	-	-	14	2	29	1	-	-	1	-	
		носивост											
Кола за коиб. транспорт	4.	Свега (4.1–4.2)	број	-	-	-	3	139	94	133	-	-	-
			носивост										
	4.1.	Оспособљена за превоз конテナ	број	-	-	-	3	139	94	133	-	-	-
			носивост										
	4.2.	За превоз друмских теретних аутомобила	број	-	-	-	-	-	-	-	-	-	-
			носивост										
5. Остала кола			број	-	24	74	-	47	139	90	59	4	-
			носивост										
Кола другог власника			број	
			носивост										

1) Односи се на власништво железнице.

2-9. Набављена превозна средства у току посматране године¹⁾

		Укупно			Укупно			Укупно
Локомотиве – укупно	број снага, kW	10 38600	Путнички колски парк		18	Теретни колски парк		1368
Дизел	број снага, kW	-	Путничка кола		6	Затворена кола		228
Електричне	број снага, kW	10 38600	Кушет кола		-	Обична		202
Парне	број снага, kW	-	Кола за ручавање		-	Хладњаче		-
Моторни возови	број снага, kW	6 720	Кола за спавање		-	Остала		26
			Кола за ручавање		-	Отворена и плато кола		1090
			Кола за спавање		-	Обична		1061
			Кола моторних возова		12	Специјална		29
						Остала		50

¹⁾ Односи се на нова купљена средства и осталу набавку.

2-10. Експлоатација вучних средстава

	Укупно	Електрична вуча			Дизел вуча				Парна вуча
		свега	локомо- тиве	моторни возови	свега	локомо- тиве	моторни возови	шинобуси	
Локомотивски километри, хиљ.	27343	20587	13418	7169	6752	5164	145	1443	4
Возова за превоз путника	17843	14197	7043	7154	3642	2057	142	1443	4
Возова за превоз робе	7035	5356	5356	-	1679	1679	-	-	-
При запреси и потискивању	63	40	40	-	23	23	-	-	-
Возова за превоз путника	4	4	4	-	-	-	-	-	-
Возова за превоз робе	59	36	36	-	23	23	-	-	-
Споредни локомотивски километри	2402	994	979	15	1408	1405	3	-	-
Бруто-тонски километри, мил.	10036	8036	7120	916	1999	1938	12	49	1
Возова за превоз путника	3103	2699	1783	916	403	342	12	49	1
Возова за превоз робе	6933	5337	5337	-	1596	1596	-	-	-
Возни километри, хиљ.	24878	19553	12399	7154	5321	3736	142	1443	4
Возова за превоз путника	17843	14197	7043	7154	3642	2057	142	1443	4
Возова за превоз робе	7035	5356	5356	-	1679	1679	-	-	-

2-11. Превоз путника

	Укупно	Унутрашњи	Међународни превоз				
			свега	отпутовали	приспели	у транзиту	малогранични
Превезени путници, хиљ.	6492	6078	414	182	188	33	11
1. разред	55	48	7	3	4	0	-
2. разред	6437	6030	407	179	184	33	11
Путнички километри, хиљ.	712770	641534	71236	24253	29170	17556	257
1. разред	15877	14686	1191	410	675	106	-
2. разред	696893	626848	70045	23843	28495	17450	257

2-12. Превоз робе

	Укупно	Унутрашњи превоз	Међународни превоз			
			свега	извоз	увоз	транзит
Превезена роба, хиљ. тона	12568	4152	8416	2090	2773	3553
Тонски километри, мил.	3482	687	2795	539	444	1812

2-13. Превоз путника и робе, по месецима

	Путници		Роба	
	превезени путници, хиљ.	путнички километри, хиљ.	превезена роба, хиљ. тона	тонски километри, хиљ.
Укупно	6492	712770	12568	3481604
Унутрашњи превоз	6078	641534	4152	686639
Међународни превоз	414	71236	8416	2794965
Отпремљени / Извоз	182	24253	2090	538612
Приспели / Увоз	188	29170	2773	444266
Транзит	33	17556	3553	1812087
Малогранични	11	257	-	-
Јануар	532	55646	958	254626
Фебруар	445	44755	833	240243
Март	550	52874	1008	272768
Април	579	56928	1026	295446
Мај	623	59540	1028	295338
Јун	610	76464	1131	316527
Јул	627	90817	1067	297717
Август	601	79533	1035	277454
Септембар	480	51131	999	266491
Октобар	486	47817	1162	308463
Новембар	461	44624	1180	323971
Децембар	498	52641	1141	332560

2

2-14. Превоз путника и робе, по растојањима

	Путници у унутрашњем превозу			Роба	
	превезени путници, хиљ.	путнички километри, хиљ.		превезена роба, хиљ. тона	тонски километри, хиљ.
Укупно	6078	641534	Укупно	12568	3481308
До 20 km	1301	18765	До 24 km	1448	11820
21-50	1666	60106	25-50	237	9847
51-100	1124	87200	51-100	1085	89454
101-300	1268	202951	101-300	5142	1029331
301-400	559	198683	301-400	967	335846
401-500	131	57910	401-500	911	423362
501-700	29	15909	501-700	2778	1581648
Преко 700 km	0	10	Преко 700 km	-	-

2-15. Превоз путника и робе, по земљама

	Путници, хиљ.					Роба, хиљ. тона		
	укупно	отпутовали	приспели	транзит		укупно	утоварена	истоварена
Укупно	402460	181716	187538	33206	Укупно	3647697	1581260	2066437
Аустрија	22964	12851	8429	1684	Аустрија	154240	59679	94561
Бугарска	27159	13747	10577	2835	Бугарска	330515	165216	165299
БиХ	2191	451	1736	4	Б и Х	475862	75906	399956
Грчка	11481	6081	4634	766	Грчка	90813	69141	21672
Италија	2342	1399	943	-	Италија	213163	190284	22879
Мађарска	70081	34143	34656	1282	Мађарска	662232	292088	370144
Македонија	38908	9246	26371	3291	Македонија	351076	313256	37820
Немачка	8192	1369	4458	2365	Немачка	28148	17777	10371
Пољска	1011	183	800	28	Пољска	52333	11651	40682
Румунија	21728	6704	9594	5430	Румунија	397189	65122	332067
Русија	708	319	383	6	Русија	-	-	-
Словачка	1500	589	742	169	Словачка	194248	10543	183705
Словенија	42956	21187	19099	2670	Словенија	146849	74555	72294
Украјина	3343	2214	1129	-	Украјина	1659	1659	-
Француска	91	36	44	11	Француска	15492	4222	11270
Хрватска	133909	70076	60700	3133	Хрватска	479201	206310	272891
Швајцарска	2267	227	1578	462	Швајцарска	35	2	33
Чешка	1194	182	636	376	Чешка	46995	19971	27024
Остале земље	10435	712	1029	8694	Остале земље	7647	3878	3769

2-16. Превезена роба, по врсти саобраћаја и врсти робе

	Превезена роба, t					
	укупно	унутрашњи превоз	међународни превоз			
			свега	извоз	увоз	транзит – директни
Колске пошिल्ке – укупно	12568014	4151316	8415647	2090235	2772380	3553032
Пољопривредни производи и живе животиње	296026	103541	192485	94251	13142	85092
Живе животиње	-	-	-	-	-	-
Житарице	152723	19841	132882	90856	7717	34309
Кромпир	-	-	-	-	-	-
Остало поврће, свеже и смрзнуто, свеже воће	18035	261	17774	-	2331	15443
Тканине, текстилни производи и вештачка влакна	25861	-	25861	-	657	25204
Дрво и плута	59732	43764	15968	3395	2437	10136
Шећерна репа	39675	39675	-	-	-	-
Остали сирови биљни и животињски материјали	-	-	-	-	-	-
Прехрамбени производи и храна за стоку	471957	4656	467301	204938	81305	181058
Шећер	284227	-	284227	158204	48211	77812
Пића	65891	1883	64008	38	5065	58905
Кафа и зачини	122	-	122	-	-	122
Лако кварљиви прехрамбени производи	17755	38	17717	-	3401	14316
Трајни прехрамбени производи, хмель	27362	241	27121	5738	7981	13402
Животињска храна и отпаци прехрамбених производа	35697	2484	33213	24661	2019	6533
Семе, уља и масноће	40903	10	40893	16297	14628	9968
Чврста минерална горива	2365148	1262535	1102613	126002	858857	117754
Угаљ	182007	61220	120787	-	38547	82240
Лигнит и тресет	1454739	1201315	253424	126002	123631	3791
Кокс	728402	-	728402	-	696679	31723
Сирова нафта и нафтни производи	714477	291781	422696	81730	253996	86970
Сирова нафта	1710	-	1710	-	1710	-
Деривати нафте	358865	215795	143070	28545	107731	6794
Гасови, течни и под притиском	348316	74647	273669	53185	143032	77452
Нафтни производи који не служе као гориво	5586	1339	4247	-	1523	2724
Руде и метални отпад	1250213	207910	1042303	299131	319980	423192
Гвоздена руда	821835	162373	659462	143904	242271	273287
Обојени метали и отпад	428378	45537	382841	155227	77709	149905
Гвоздени и челични отпад и прашина	-	-	-	-	-	-
Метални производи	1544636	31586	1513050	744460	255105	513485
Сирово гвожђе, гвоздене легуре, непрочишћени челик	1368986	19316	1349670	736924	177677	435069
Полупроизводи од ваљаног челика	-	-	-	-	-	-
Лимови, жица, материјал за железничке пруге	118809	6990	111819	7443	37080	67296
Челични лим, плоче, обручи и траке	-	-	-	-	-	-
Гвоздени и челични одливци и откивци	-	-	-	-	-	-
Обојени метали	56841	5280	51561	93	40348	11120
Сирови и прерађени минерали, грађевински материјал	1418405	966259	452146	66387	266568	119191
Песак, шљунак, глина, шљака	752838	683728	69110	29373	34584	5153
Со, пирити, сумпор	489321	266620	222701	10596	198303	13802
Остали камен, земља, минерали	-	-	-	-	-	-
Цемент, креч	31465	7124	24341	20087	4187	67
Гипс у праху	-	-	-	-	-	-
Остали произведени грађевински материјал	144781	8787	135994	6331	29494	100169
Ђубрива	161605	16026	145579	22110	112772	10697
Природна ђубрива	-	-	-	-	-	-
Вештачка ђубрива	161605	16026	145579	22110	112772	10697
Хемијски производи	751253	113546	637707	177343	110015	350349
Базни хемијски производи	684169	112199	571970	169808	98626	303536
Алуминијумски оксиди и хидроксид	-	-	-	-	-	-
Деривати угља	7447	690	6757	221	4755	1781
Папирна маса и папирни отпаци	25751	550	25201	-	5410	19791
Остали хемијски производи	33886	107	33779	7314	1224	25241
Машине, транспортни уређаји, готови производи	3593243	1153476	2439767	273883	500640	1665244
Транспортни уређаји	137846	41777	96069	12095	15761	68213
Трактори, пољопривредне машине и уређаји	-	-	-	-	-	-
Остали уређаји, апарати, прикључци, мотори, делови	119624	1543	118081	4479	6202	107400
Метални производи	91224	8498	82726	20451	14938	47337
Стакло, производи од стакла, керамичарски производи	105242	1376	103866	8849	26400	68617
Кожа, тканине, одећа	1550	2	1548	90	91	1367
Остали готови производи	861782	2435	859347	1401	148116	709830
Празни контејнери, празна друмска теретна возила	109225	44287	64938	6791	1337	56810
Остали производи	2166750	1053558	1113192	219727	287795	605670
Комадне пошिल्ке – укупно	1051	988	63	48	15	-
Денчане пошिल्ке	138	109	29	26	3	-
Експресне пошिल्ке	913	879	34	22	12	-

2-17. Превезена роба, по врсти саобраћаја и врсти робе

	Тонски километри					
	укупно	унутрашњи превоз	међународни превоз			
			свега	извоз	увоз	транзит – директни
УКУПНО	3481308367	686361661	2794946706	538597812	444261256	1812087638
Пољопривредни производи и живе животиње	100280956	20844735	79436221	29657785	1469729	48308707
Живе животиње	-	-	-	-	-	-
Житарице	56037120	5887334	50149786	29387572	602790	20159424
Кромпир	-	-	-	-	-	-
Остало поврће, свеже и смрзнуто, свеже воће	8706648	7824	8698824	-	304699	8394125
Тканине, текстилни производи и вештачка влакна	14031101	-	14031101	-	187017	13844084
Дрво и плута	18779736	12223226	6556510	270213	375223	5911074
Шећерна репа	2726351	2726351	-	-	-	-
Остали сирови биљни и животињски материјали	-	-	-	-	-	-
Прехрамбени производи и храна за стоку	187692756	1069096	186623660	60083906	22870349	103669405
Шећер	106207892	-	106207892	49082130	10580359	46545403
Пића	34168674	408658	33760016	865	1802362	31956789
Кафа и зачини	69432	-	69432	-	-	69432
Лако кварљиви прехрамбени производи	10263108	19118	10243990	-	1661273	8582717
Трајни прехрамбени производи, хмель	12437937	88481	12349456	743030	3721461	7884965
Животињска храна и отпади прехрамбених производа	10182553	548409	9634144	5732099	49296	3852749
Семе, уља и масноће	14363160	4430	14358730	4525782	5055598	4777350
Чврста минерална горива	429409895	204435168	224974727	57057325	116927558	50989844
Угаљ	47783866	11480525	36303341	-	4329806	31973535
Лигнит и тресет	275011119	192954643	82056476	57057325	22811116	2188035
Кокс	106614910	-	106614910	-	89786636	16828274
Сирова нафта и нафтни производи	156931852	55973329	100958523	17391640	43352653	40214230
Сирова нафта	361479	-	361479	-	361479	-
Деривати нафте	70568690	45156389	25412301	6139829	17040980	2231492
Гасови, течни и под притиском	84558509	10614454	73944055	11251811	25453803	37238441
Нафтни производи који не служе као гориво	1443174	202486	1240688	-	496391	744297
Руде и метални отпад	349960393	39529667	310430726	102892337	33442335	174096054
Гвоздена руда	172182475	34274510	137907965	32430115	14440571	91037279
Обојени метали и отпад	177777918	5255157	172522761	70462222	19001764	83058775
Гвоздени и челични отпад и прашина	-	-	-	-	-	-
Метални производи	465448544	5617452	459831092	147536977	57058020	255236095
Сирово гвожђе, гвоздене легуре, непрочишћени челик	408031366	3232322	404799044	145313701	43787748	215697595
Полупроизводи од ваљаног челика	-	-	-	-	-	-
Лимови, жица, материјал за железничке пруге	42423730	1666881	40756849	2200684	5370729	33185436
Челични лим, плоче, обручи и траке	-	-	-	-	-	-
Гвоздени и челични одливци и откивци	-	-	-	-	-	-
Обојени метали	14993448	718249	14275199	22592	7899543	6353064
Сирови и прерађени минерали, грађевински материјал	256123324	146225947	109897377	17731285	33305380	58860712
Песак, шљунак, глина, шљака	115472344	100253922	15218422	7133023	5998201	2087198
Со, пирити, сумпор	75182586	43611150	31571436	4169527	21222367	6179542
Остали камен, земља, минерали	-	-	-	-	-	-
Цемент, креч	8223226	1129859	7093367	5879615	1173195	40557
Гипс у праху	-	-	-	-	-	-
Остали произведени грађевински материјал	57245168	1231016	56014152	549120	4911617	50553415
Ђубрива	26168874	2415521	23753353	9257288	10234823	4261242
Природна ђубрива	-	-	-	-	-	-
Вештачка ђубрива	26168874	2415521	23753353	9257288	10234823	4261242
Хемијски производи	249850222	25619194	224231028	46111306	20849842	157269880
Базни хемијски производи	220646749	25164131	195482618	44689955	17933190	132859473
Алуминијумски оксиди и хидроксид	-	-	-	-	-	-
Деривати угља	3272313	220289	3052024	61963	1961989	1028072
Папирна маса и папирни отпац	10116130	218815	9897315	-	681548	9215767
Остали хемијски производи	15815030	15959	15799071	1359388	273115	14166568
Машине, транспортни уређаји, готови производи	1259441551	184631552	1074809999	50877963	104750567	919181469
Транспортни уређаји	50472640	7355384	43117256	3110301	4549868	35457087
Трактори, пољопривредне машине и уређаји	-	-	-	-	-	-
Остали уређаји, апарати, прикључци, мотори, делови	61680797	225090	61455707	1207459	1757309	58490939
Метални производи	30068867	1388825	28680042	4998411	3052678	20628953
Стакло, производи од стакла, керамичарски производи	48506106	416922	48089184	2268488	7970940	37849756
Кожа, тканине, одећа	786481	172	786309	24455	11087	750767
Остали готови производи	423032949	537463	422495486	187521	23586709	398721256
Празни контенери, празна друмска теретна возила	47223151	11840109	35383042	1121476	260300	34001266
Остали производи	597670560	162867587	434802973	37959852	63561676	333281445
Комадне пошилике – укупно	295917	277413	18504	14049	4455	-
Денчане пошилике	33036	27327	5709	5110	599	-
Експресне пошилике	262881	250086	12795	8939	3856	-

2

2-18. Извоз робе, по земљама истовара и врсти робе

ТОНЕ

Врсте ствари	Укупно	Алба- нија	Аустрија	БиХ	Бугар- ска	Чешка	Немач- ка	Фран- цуска	Грчка	Италија	Мађар- ска	Маке- донија
УКУПНО (I + II)	1581260	-	59679	75906	165216	19971	17777	4222	69141	190284	292088	313256
КОЛСКЕ ПОШИЉКЕ												
СВЕГА (I)	1581212	-	59679	75906	165216	19971	17777	4222	69141	190284	292088	313209
Житарике	26615	-	-	392	-	-	-	-	-	4468	-	-
Поврће и воће, свеже, смрзнуто	-	-	-	-	-	-	-	-	-	-	-	-
Остали производи биљног и животињског порекла	187854	-	-	472	9639	-	-	3156	50877	78378	22743	7049
Репа и шећерна трска	-	-	-	-	-	-	-	-	-	-	-	-
Живе животиње	-	-	-	-	-	-	-	-	-	-	-	-
Прехрамбени производи, пића, дуван	163696	-	-	472	9639	-	-	3156	50877	61334	22743	6775
Остали непрехрамбени производи, сточна храна	24158	-	-	-	-	-	-	-	-	17044	-	275
Семе и плод. уљни и др. инд. биљке	14294	-	-	-	-	-	-	-	2010	50	79	4983
Дрво и плута	2949	-	171	-	-	177	-	-	-	23	-	271
Ћубрива, хемијска и природна	20470	-	-	-	-	-	-	-	-	-	-	18295
Неметални минерали, сирови	39921	-	-	800	24283	-	-	-	-	-	310	13076
Руде и концентрати гвожђа, згура и метални пепео	136946	-	45	31662	17866	-	189	-	-	3075	1040	63825
Руде и конц. обојених метала, згура и метални пепео	151532	-	-	-	30588	-	96	-	-	-	119326	54
Сировине и материјали, остали	-	-	-	-	-	-	-	-	-	-	-	-
Текстилне матер., кожа, крзно, каучук, гума	-	-	-	-	-	-	-	-	-	-	-	-
Папирна маса	-	-	-	-	-	-	-	-	-	-	-	-
Угаљ и кокс, згура и пепео, остали	125149	-	-	-	-	-	-	-	-	-	-	125149
Нафта и деривати, природни гасови	81286	-	-	229	-	-	-	-	-	-	52338	6173
Нафта, сирова	-	-	-	-	-	-	-	-	-	-	-	-
Нафтни деривати, гас	81286	-	-	229	-	-	-	-	-	-	52338	6173
Катрани и смоле	152	-	-	-	49	-	-	-	-	103	-	-
Хем. матер., базне, и деривати хем. материја	106816	-	46186	8539	8734	7202	2204	-	-	-	21814	1234
Производи од неметалних минерала	32928	-	3895	-	19174	-	778	-	-	23	4024	-
Грађевински материјал	25638	-	3895	-	17122	-	-	-	-	-	-	-
Керамика, порцелан, стакло	7290	-	-	-	2052	-	778	-	-	23	4024	-
Производи металургије	415125	-	3020	29573	51175	11076	12802	-	12770	96491	11753	70049
Метални производи	955	-	-	-	-	-	-	-	-	-	1	425
Машине и уређаји, транспортна средства	15959	-	127	475	581	472	6	-	199	-	4882	873
Разни производи, индустријски и занатски	1298	-	-	-	71	-	-	-	-	-	35	754
Остала роба	115	-	-	32	-	-	-	-	2	-	81	-
Специјалне трансакције	9	-	-	-	-	-	-	-	-	-	-	-
Превоз за потребе ЖЖ (режијски превоз)	1824	-	-	-	-	-	-	-	-	-	-	-
Кола корисника превоза, празна	206781	-	6019	3732	3054	1045	1703	1065	825	7574	51985	999
Контенери	12235	-	218	-	-	-	-	-	2459	99	1678	-
Пуни	5445	-	-	-	-	-	-	-	638	99	1202	-
Празни	6789	-	218	-	-	-	-	-	1821	-	475	-
КОМАДНЕ ПОШИЉКЕ												
СВЕГА (II)	47	-	-	-	-	-	-	-	-	-	-	47
Денчане пошиљке	25	-	-	-	-	-	-	-	-	-	-	25
Експресне пошиљке	22	-	-	-	-	-	-	-	-	-	-	22

Подаци за увоз и извоз не обухватају реекспедиције и увоз-извоз преко лука, а структура робе није дата по NST/R класификацији.

2-18. Извоз робе, по земљама истовара и врсти робе (наставак)

Врсте ствари	ТОНЕ											
	Пољска	Румунија	Русија	Словачка	Словенија	Хрватска	Шпанија	Швајцарска	Турска	Украјина	Велика Британија	Остале
УКУПНО (I + II)	11651	65122	-	10543	74555	206310	-	2	3114	1659	-	766
КОЛСКЕ ПОШИЉКЕ												
СВЕГА (I)	11651	65122	-	10543	74555	206310	-	2	3114	1659	-	766
Житарице	-	551	-	-	-	21203	-	-	-	-	-	-
Поврће и воће, свеже, смрзнуто	-	-	-	-	-	-	-	-	-	-	-	-
Остали производи биљног и животињског порекла	-	8576	-	-	3115	1181	-	-	2667	-	-	-
Репа и шећерна трска	-	-	-	-	-	-	-	-	-	-	-	-
Живе животиње	-	-	-	-	-	-	-	-	-	-	-	-
Прехрамбени производи, пића, дуван	-	8576	-	-	89	36	-	-	-	-	-	-
Остали непрехрамбени производи, сточна храна	-	-	-	-	3026	1146	-	-	2667	-	-	-
Семе и плод, уљни и др. инд. биљке	-	-	-	-	3905	3268	-	-	-	-	-	-
Дрво и плута	-	-	-	-	282	2026	-	-	-	-	-	-
Ћубрива, хемијска и природна	-	2150	-	-	-	24	-	-	-	-	-	-
Неметални минерали, сирови	952	501	-	-	-	-	-	-	-	-	-	-
Руде и концентрати гвожђа, згура и метални пепео	-	206	-	-	3528	15511	-	-	-	-	-	-
Руде и конц. обојених метала, згура и метални пепео	1371	-	-	-	-	98	-	-	-	-	-	-
Сировине и материјали, остали	-	-	-	-	-	-	-	-	-	-	-	-
Текстилне матер., кожа, крзно, каучук, гума	-	-	-	-	-	-	-	-	-	-	-	-
Папирна маса	-	-	-	-	-	-	-	-	-	-	-	-
Угаљ и кокс, згура и пепео, остали	-	-	-	-	-	-	-	-	-	-	-	-
Нафта и деривати, природни гасови	-	2042	-	-	7988	12516	-	-	-	-	-	-
Нафта, сирова	-	-	-	-	-	-	-	-	-	-	-	-
Нафтни деривати, гас	-	2042	-	-	7988	12516	-	-	-	-	-	-
Катрани и смоле	-	-	-	-	-	-	-	-	-	-	-	-
Хем. матер. базне и дерив. хем. материја	38	7815	-	2539	-	426	-	-	87	-	-	-
Производи од неметалних минерала	413	4622	-	-	-	-	-	-	-	-	-	-
Грађевински материјал	-	4622	-	-	-	-	-	-	-	-	-	-
Керамика, порцелан, стакло	413	-	-	-	-	-	-	-	-	-	-	-
Производи металургије	41	8959	-	1600	45771	59751	-	-	-	189	-	105
Метални производи	-	239	-	33	51	207	-	-	-	-	-	-
Машине и уређаји, транспортна средства	3371	1809	-	1743	157	903	-	2	360	-	-	-
Разни производи, индустријски и занатски	-	437	-	-	-	-	-	-	-	-	-	-
Остала роба	-	-	-	-	-	-	-	-	-	-	-	-
Специјалне трансакције	-	-	-	-	-	9	-	-	-	-	-	-
Превоз за потребе ЈЖ (режијски превоз)	-	1756	-	-	-	68	-	-	-	-	-	-
Кола корисника превоза, празна	5466	25461	-	4626	5392	85705	-	-	-	1469	-	660
Контенери	-	-	-	-	4367	3415	-	-	-	-	-	-
Товарени	-	-	-	-	2050	1455	-	-	-	-	-	-
Празни	-	-	-	-	2316	1959	-	-	-	-	-	-
КОМАДНЕ ПОШИЉКЕ												
СВЕГА (II)	-	-	-	-	-	-	-	-	-	-	-	-
Денчане пошиљке	-	-	-	-	-	-	-	-	-	-	-	-
Експресне пошиљке	-	-	-	-	-	-	-	-	-	-	-	-

Подаци за увоз и извоз не обухватају реекспедиције и увоз-извоз преко лука, а структура робе није дата по NST/R класификацији.

2-19. Увоз робе, по земљама истовара и врсти робе

Врсте ствари	ТОНЕ											
	Укупно	Алба- нија	Аус- трија	БиХ	Бугар- ска	Чешка	Немачка	Фран- цуска	Грчка	Италија	Мађар- ска	Македо- нија
УКУПНО (I + II)	2066437	-	94561	399956	165299	27024	10371	11270	21672	22879	370144	37820
КОЛСКЕ ПОШИЉКЕ												
СВЕГА (I)	2066423	-	94561	399956	165299	27024	10371	11270	21672	22879	370144	37806
Житарице	7717	-	-	-	2316	-	-	-	-	-	333	-
Поврће и воће, свеже, смрзнуто	2210	-	-	-	584	-	-	-	-	-	1253	-
Остали производи биљног и животињског порекла	66050	-	5833	1304	1156	514	1400	1152	-	-	42132	-
Репа и шећерна трска	-	-	-	-	-	-	-	-	-	-	-	-
Живе животиње	-	-	-	-	-	-	-	-	-	-	-	-
Прехрамбени производи, пића, дуван	64231	-	5833	1304	1156	514	-	1152	-	-	42132	-
Остали непрехрамбени производи, сточна храна	1819	-	-	-	-	-	1400	-	-	-	-	-
Семе и плод.уљни и др.инд. биљке	14628	-	-	-	-	-	-	-	-	-	10465	-
Дрво и плута	2397	-	-	-	360	-	-	-	-	-	1798	-
Ђубрива, хемијска и природна	108757	-	-	-	-	40	128	-	-	-	29804	-
Неметални минерали, сирови	231171	-	5498	7408	17479	2197	494	-	-	1032	1481	-
Руде и конц. гвожђа, згура и метални пепео	50612	-	-	6953	3279	-	-	-	-	40	8009	1593
Руде и конц.об. метала, згура и мет. пепео	61614	-	-	653	28885	-	-	-	-	-	9256	7376
Сировине и материјали, остали	9227	-	498	-	603	54	1596	-	21	4	5373	-
Текстилне матер., кожа, крзно, каучук, гума	6067	-	498	-	603	54	1596	-	-	4	2233	-
Папирна маса	3160	-	-	-	-	-	-	-	21	-	3140	-
Угаљ и кокс, згура и пепео, остали	476287	-	586	365295	37107	4047	-	-	-	-	23180	-
Нафта и деривати, природни гасови	245344	-	91	-	5582	693	447	-	-	4498	49733	2253
Нафта, сирова	220	-	-	-	220	-	-	-	-	-	-	-
Нафтни деривати, гас	245124	-	91	-	5363	693	447	-	-	4498	49733	2253
Катрани и смоле	4629	-	-	-	1155	1843	53	-	363	-	99	-
Хем. матер. базне и дерив. хем.материја	85080	-	1452	3302	3732	1847	350	1823	-	-	37667	-
Производи од неметалних минерала	57288	-	10321	510	10857	33	50	-	30	1007	12532	194
Грађевински материјал	33593	-	10231	-	-	-	-	-	-	-	9909	194
Керамика, порцелан, стакло	23695	-	90	510	10857	33	50	-	30	1007	2623	-
Производи металургије	205199	-	2208	-	42095	3180	31	1757	1157	-	13270	5436
Метални производи	11536	-	50	523	1333	1870	20	234	258	1481	1433	175
Машине и уређаји, транспортна средства	20737	-	670	624	562	1203	249	2541	528	274	1607	399
Разни производи, индустријски и занатски	147720	-	45274	7318	1191	3222	2419	-	-	948	56384	-
Остала роба	748	-	665	-	-	-	-	-	-	-	42	-
Специјалне трансакције	4261	-	484	-	-	-	-	-	20	-	49	-
Превоз за потребе ЈЖ (режијски превоз)	-	-	-	-	-	-	-	-	-	-	-	-
Кола корисника превоза, празна	198138	-	20930	6065	7023	6282	3133	3764	2882	13448	60889	20381
Контенери	55074	-	-	-	-	-	-	-	16414	147	3355	-
Товарени	54010	-	-	-	-	-	-	-	16414	-	3004	-
Празни	1064	-	-	-	-	-	-	-	-	147	351	-
КОМАДНЕ ПОШИЉКЕ												
СВЕГА (II)	14	-	-	-	-	-	-	-	-	-	-	14
Денчане поштиљке	2	-	-	-	-	-	-	-	-	-	-	2
Експресне поштиљке	12	-	-	-	-	-	-	-	-	-	-	12

Подаци за увоз и извоз не обухватају реекспедиције и увоз-извоз преко лука, а структура робе није дата по NST/R класификацији.

2-19. Увоз робе, по земљама истовара и врсти робе (наставак)

Врсте ствари	ТОНЕ											
	Пољска	Румунија	Русија	Словачка	Словенија	Хрватска	Шпанија	Швајцарска	Турска	Украјина	Велика Британија	Остале
УКУПНО (I + II)	40682	332067	-	183705	72294	272891	-	33	-	-	-	3768
КОЛСКЕ ПОШИЉКЕ												
СВЕГА (I)	40682	332067	-	183705	72294	272891	-	33	-	-	-	3768
Житарице	-	650	-	-	50	4369	-	-	-	-	-	-
Поврће и воће, свеже, смрзнуто	-	83	-	-	-	-	-	-	-	-	-	289
Остали производи биљног и животињског порекла	-	476	-	11330	553	201	-	-	-	-	-	-
Репа и шећерна трска	-	-	-	-	-	-	-	-	-	-	-	-
Живе животиње	-	-	-	-	-	-	-	-	-	-	-	-
Прехрамбени производи, пића, дуван	-	57	-	11330	553	201	-	-	-	-	-	-
Остали непрехрамбени производи, сточна храна	-	419	-	-	-	-	-	-	-	-	-	-
Семе и плод, уљни и др. инд. биљке	-	-	-	-	-	4162	-	-	-	-	-	-
Дрво и плута	-	208	-	-	9	22	-	-	-	-	-	-
Ђубрива, хемијска и природна	-	52160	-	-	-	26625	-	-	-	-	-	-
Неметални минерали, сирови	2429	146227	-	-	1097	45828	-	-	-	-	-	-
Руде и конц. гвожђа, згура и мет. пепео	13489	845	-	14802	968	634	-	-	-	-	-	-
Руде и конц. об. метала, згура и мет. пепео	-	14721	-	724	-	-	-	-	-	-	-	-
Сировине и материјали остали	-	-	-	-	1078	-	-	-	-	-	-	-
Текстилне матер., кожа, крзно, каучук, гума	-	-	-	-	1078	-	-	-	-	-	-	-
Папирна маса	-	-	-	-	-	-	-	-	-	-	-	-
Угаљ и кокс, згура и пепео остали	520	1334	-	43764	454	-	-	-	-	-	-	-
Нафта и деривати, природни гасови	-	33356	-	46	1247	145955	-	-	-	-	-	1441
Нафта сирова	-	-	-	-	-	-	-	-	-	-	-	-
Нафтни деривати, гас	-	33356	-	46	1247	145955	-	-	-	-	-	1441
Катрани и смоле	-	1115	-	-	-	-	-	-	-	-	-	-
Хем. матер. базне и дерив. хем. материја	15649	15540	-	32	1994	669	-	-	-	-	-	1024
Производи од неметалних минерала	2227	8936	-	3578	5212	1803	-	-	-	-	-	-
Грађевински материјал	2227	5531	-	3561	270	1672	-	-	-	-	-	-
Керамика, порцелан, стакло	-	3405	-	16	4942	132	-	-	-	-	-	-
Производи металургије	-	29996	-	104388	1153	452	-	-	-	-	-	75
Метални производи	339	1846	-	99	1109	767	-	-	-	-	-	-
Машине и уређаји, транспортна средства	4206	4143	-	95	1988	1647	-	-	-	-	-	-
Разни производи, индуст. и занатски	-	5556	-	1630	18783	4057	-	-	-	-	-	938
Остала роба	-	-	-	-	41	-	-	-	-	-	-	-
Специјалне трансакције	-	-	-	-	3678	29	-	-	-	-	-	-
Превоз за потребе ЖЖ (режијски превоз)	-	-	-	-	-	-	-	-	-	-	-	-
Кола корисника превоза празна	1823	14876	-	3217	14006	19387	-	33	-	-	-	-
Контенери	-	-	-	-	18874	16284	-	-	-	-	-	-
Товарени	-	-	-	-	18557	16035	-	-	-	-	-	-
Празни	-	-	-	-	317	249	-	-	-	-	-	-
КОМАДНЕ ПОШИЉКЕ												
СВЕГА (II)	-	-	-	-	-	-	-	-	-	-	-	-
Денчане пошиљке	-	-	-	-	-	-	-	-	-	-	-	-
Експресне пошиљке	-	-	-	-	-	-	-	-	-	-	-	-

Подаци за увоз и извоз не обухватају реекспедиције и увоз-извоз преко лука, а структура робе није дата по NST/R класификацији.

2-20. Набавка и утрошак погонског горива и мазива, крај 2005.

	Камени угаљ		Мрки угаљ		Лигнит		Плинско уље(D1,D2)		Електроенергија		Мазиво, тона
	тона	ТЕР ¹⁾	тона	ТЕР ¹⁾	тона	ТЕР ¹⁾	тона	ТЕР ¹⁾	MWh	ТЕР ¹⁾	
Набављено
Утрошено	-	-	301	-	251	-	13105	-	198837	-	196
У превозу путника	-	-	301	-	251	-	4126	-	66769	-	123
У превозу робе	-	-	-	-	-	-	7083	-	132068	-	41
Остало	-	-	-	-	-	-	1896	-	-	-	32

¹⁾ Еквивалент тони нафте (ТЕР). Фактори за прерачунавање (ТЕР/тоне) које је прихватио Међународни завод за енергију јесу: моторни бензин (1,070), дизел гориво (1,035), тешко лож-уље (0,960), нафтни течни гас (1,130), природни гас (0,917). За електричну енергију 1 TWh = 0,086 MTEP (1 ТЕР = 0,041868 TЈ).

2-21. Запослени

Укупно	22271
Мушко	18267
Женско	4004
Општа администрација	2273
Саобраћај и промет	8606
Возни парк и вуча	6050
Возно особље	2089
Делатност одржавања	1303
Остало	2658
Делатност инфраструктуре	5342
Запослени у осталим саобраћајним гранама	-
Запослени изван делатности саобраћаја	-

2-22. Укупни приходи

у динарима	
Укупни фактурисани приходи	19708255
Пословни приходи	18517643
Приходи од саобраћаја	8922125
Путнички саобраћај	1492892
Од тога: превоз путника	1389503
Робни саобраћај	6818782
Од тога: превоз робе	6647924
Приходи од инфраструктуре	238882
Приходи од других грана саобраћаја	610451
Приходи од државе	9356636
Остали приходи	1190612

2-23. Удеси при вршењу железничког саобраћаја

	Укупно
Судар возова	1
Налет воза	1
Исклизнуће воза	16
Пожар и експлозија	-
Исклизнуће и налет при маневрисању	-
Судар, налет и исклизнуће пружних возила	2
Остали удеси	1

2-24. Незгоде при вршењу железничког саобраћаја

	Укупно
Избегнут судар возова	7
Избегнут налет воза	2
Пролаз воза поред сигнала или места са обавезним заустављањем	15
Исклизнуће и налет воза при маневрисању	76
Пожар и експлозија	25
Судар, налет и исклизнуће пружних возила	-
Остале незгоде	310

2-25. Удеси и незгоде, према местима

	Удеси на путним прелазима и ван њих			Незгоде на путним прелазима и ван њих		
	свега	на путним прелазима	ван путних прелаза	свега	на путним прелазима	ван путних прелаза
Укупно	134	44	90	63	45	18

2-26. Структура по узроцима и последице ванредних догађаја

	Укупно			Усмрћена лица			Теже повређена лица		
	путници	железнички радници	трећа лица	путници	железнички радници	трећа лица	путници	железнички радници	трећа лица
Пропуст железнице	-	8	3	-	1	1	-	7	2
Непажња путника и трећих лица	15	2	144	2	1	62	13	1	82
Виша сила	-	-	-	-	-	-	-	-	-

2-27. Подаци о БЕОВОЗУ

1.	Број гарнитура	10
2.	Број линија	6
3.	Број станица	50
4.	Укупна дужина линија, km	602,2
5.	Превезени путници, хилј.	6963

2-28. Линије БЕОВОЗА

у километрима		
1.	Панчево Војловица–Стара Пазова	58,7
2.	Рипањ–Панчево Војловица	42,4
3.	Рипањ–Стара Пазова	52,1
4.	Земун–Ваљево	97,3
	Панчево Варош–Ваљево	110,0
5.	Стара Пазова–Младеновац	83,9
	Панчево Мост–Младеновац	53,7
6.	Стара Пазова–Мала Крсна	104,1

3. ДРУМСКИ САОБРАЋАЈ

ИЗВОРИ ПОДАТАКА

У овом поглављу обрађени су и објављени подаци о: категоризованој путној мрежи, превозним средствима предузећа друмског саобраћаја, превозу путника и робе у унутрашњем и међународном превозу, запосленима и приходима.

За 2005. годину подаци о путевима добијени су за магистралне и регионалне путеве од предузећа за путеве, а за локалне путеве од општинских скупштина. Подаци о радовима на путевима преузети су из статистике грађевинарства.

ОБУХВАТНОСТ И УПОРЕДИВОСТ

Путеви

Обухваћени су сви категоризовани путеви магистралног, регионалног и локалног значаја. Неуједначеност серије података о путевима настаје због повремених прекатегори-зација путева. Непостојање ажурног катастра и повремених прекатегоризација путева доводе до промена података о дужини путева како у појединим категоријама тако и код појединих региона. Ово се нарочито уочава код локалних путева о којима се старају општине. Промене величина које се уочавају по врстама коловоза, резултат су реконструкција које имају за циљ побољшање квалитета путева.

Друмски превоз

У делу који се односи на друмски превоз налазе се подаци о предузећима регистрованим у делатностима превоза путника у друмском саобраћају и превоза робе у друмском саобраћају (Класификација делатности, ниво подгрупе 60211 и 60250).

Од 1987. године објављују се подаци о друмском саобраћају за сопствене потребе. Истраживање се спроводи преко узорка базираног на возилу као јединици посматрања. Основни скуп у теретном саобраћају представљају сва теретна превозна средства која су према конструкцији и намени предвиђена за превоз робе, а налазе се у власништву организација којима друмски саобраћај није основна делатност. Основни скуп у

путничком саобраћају чине сви аутобуси који се налазе у власништву организација чија основна делатност није друмски ни градски саобраћај. У истраживању је примењен стратификован прост случајан узорак без враћања. Стратуми су Република, односно покрајине, области делатности и врсте возила. Оцене на нивоу стратума су типа просека и тотала. Оцене тотала и њихових варијанси на нивоу "укупно" добијају се простим сумирањем оцена из одговарајућих стратума, а на основу добијених тотала израчунавају се потом и оцене просека и њихове варијансе на нивоу "укупно".

Нажалост, ово истраживање није спроведено у периоду 1999 - 2005. године због тешкоћа у добијању основног скупа возила од (надлежног) Републичког министарства за унутрашње послове.

ОБЈАШЊЕЊА НЕКИХ ПОЈМОВА И ОБЕЛЕЖЈА

Путеви су објекти намењени само за саобраћај возила, а који су од стране надлежних органа одређени и резервисани искључиво за ову врсту саобраћаја. Према значају, путеви се деле на:

а) магистралне, б) регионалне и в) локалне.

Магистрални пут је међународни и јавни пут који повезује главне градове и важнија привредна подручја.

Регионални пут је јавни пут који повезује привредна подручја Републике или покрајине или који је од посебног значаја за Републику или покрајину.

Локални пут је јавни пут који повезује села и насеља на територији општине или је од значаја за саобраћај на територији општине.

Аутопут је јавни пут, посебно изграђен и намењен искључиво за саобраћај моторних возила, а означен је прописаним саобраћајним знаком као аутопут који има две међусобно одвојене коловозне траке за саобраћај из супротних смерова, без укрштања с другим саобраћајницама у истом нивоу. У саобраћају на аутопуту може се укључити односно искључити само одређеним и посебно изграђеним прикључним јавним путевима на одговарајућу коловозну траку аутопута.

Превоз путника у друмском саобраћају исказује се бројем превезених путника и путничким километрима, а односи се на унутрашњи и међународни превоз.

Путник је свако лице које је набавило возну карту и ушло у аутобус да би се превезло до места опредељења.

Путнички километар је јединица мере која представља превоз једног путника на растојању од једног километра.

Унутрашњи превоз путника односи се на превоз путника између појединих насељених или туристичких места унутар граница наше земље.

Међународни превоз путника односи се на превоз путника којима је полазна станица унутар граница наше земље, а излазна у иностранству и обрнуто.

Превоз робе у друмском саобраћају исказује се у тонама и у тонским километрима, а односи се на унутрашњи и на међународни превоз, који обухвата: извоз, увоз, транзит и превоз у иностранству.

Тонски километар је јединица мере која представља превоз једне тоне робе на растојању од једног километра.

Унутрашњи превоз подразумева превоз робе на друмовима унутар граница наше земље.

Извоз обухвата робу која је превожена друмовима и изашла из наше земље, без обзира на њено порекло.

Увоз обухвата робу која је превожена друмовима и ушла у нашу земљу, без обзира на њено порекло.

Транзит обухвата робу која је ушла из иностранства на једном граничном прелазу и изашла на другом прелазу, а превезена је нашим друмовима и нашим превозним средствима. Ова роба бележи се само једанпут, било код улаза било код излаза.

Превоз у иностранству односи се на превоз робе иностраних корисника услуга ван наше земље.

Превоз по врсти робе у друмском саобраћају исказује се према:

- Стандардној номенклатури роба за статистику саобраћаја (NST/R-EUROSTAT);

- Класификација роба европске транспортне статистике (CSTE-EEC-UN).

Врсте опасне робе су дефинисане на основу Европског споразума о међународном превозу опасне робе (ADR).

Подаци о укупном превозу робе у друмском саобраћају, добијени су на следећи начин:

- подаци о превозу робе у унутрашњем саобраћају добијени су проценом на основу података о броју теретних возила и просечним резултатима рада ове врсте друмског саобраћаја. У те сврхе коришћени су подаци из периода од 1985. до 1999. године, односно периода када је спровођено редовно истраживање.

- подаци о превозу робе у међународном друмском саобраћају, односно извозу, извозу и транзиту робе, добијени су редовном месечном обрадом података из царинског поступка надзора над робом у целокупном посматраном периоду.

Превоз робе друмским возилима по врстама саобраћаја и регистрацији превозилица

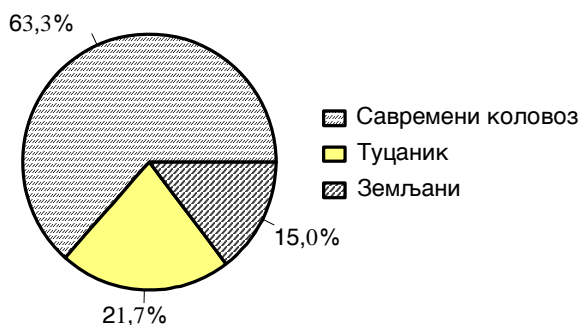
у хиљ.

	Укупан превоз		Унутрашњи превоз		Извоз		Увоз		Транзит	
	тоне	tkm	тоне	tkm	тоне	tkm	тоне	tkm	тоне	tkm
2004	107964	11388338	96346	2889651	3382	2656339	3798	3357442	5534	2484906
домаћи	100644	6168718	96346	2889651	1985	1405604	2127	1795157	186	78306
страни	8416	2891326	0	0	1397	1250735	1671	1562285	5348	2406600
2005	110743	11703695	96144	2766609	3871	2586320	3729	3173632	6999	3177134
домаћи	101622	6402591	96144	2766609	2956	1719520	2260	1811400	262	105062
страни	9121	5301104	0	0	915	866800	1469	1362232	6737	3072072

Подаци о превозу робе који су исказани у даљем аналитичком тексту, као и у табеларним исказима у поглављу 3. Друмски саобраћај односе се само на рад дела укупног возног парка.

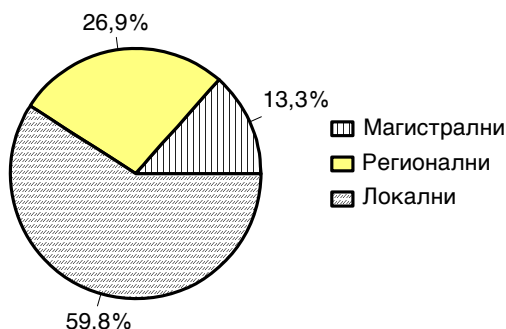
Од укупне дужине путне мреже у 2005. години, 63,3% односи се на савремени коловоз. Аутопутева са две коловозне траке има 374 km, али су углавном грађени пре десетак година и раније.

Граф. 3.1. КАТЕГОРИЗОВАНИ ПУТЕВИ, ПО ВРСТИ КОЛОВОЗА, 2005.



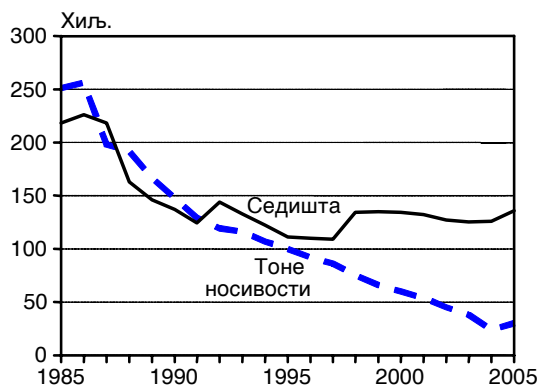
Највише коришћена коловозна подлога је асфалт (61,9%), при чему магистрални и регионални путеви имају углавном само ову врсту подлоге.

Граф. 3.2. ПУТЕВИ, ПО ПРИВРЕДНОМ ЗНАЧАЈУ, 2005.



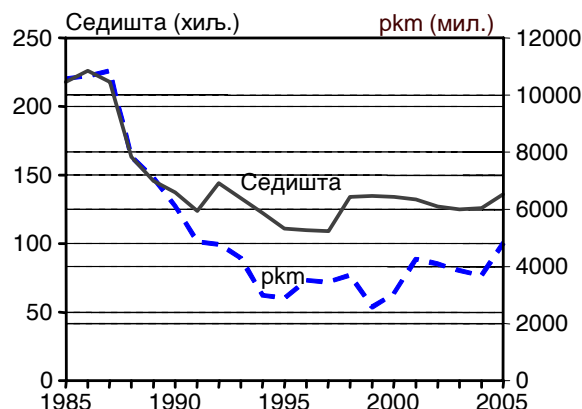
Предузећа у јавном саобраћају располажу са 2144 аутобуса и капацитетом од 105552 седишта.

Граф. 3.3. РАЗВОЈ ПРЕВОЗНИХ КАПАЦИТЕТА У ЈАВНОМ ДРУМСКОМ САОБРАЋАЈУ



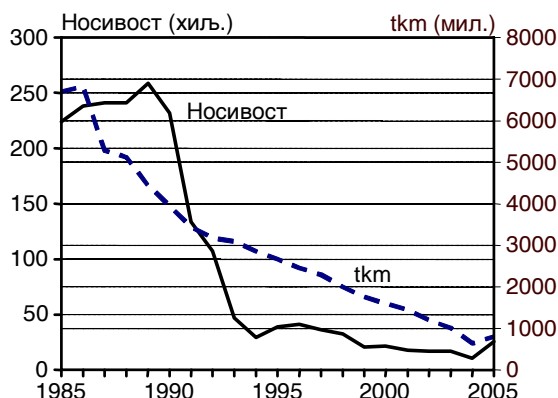
У јавним предузећима има 1946 теретно возило и она располажу с капацитетом од 29588 тона носивости. То је 27,7% од броја теретних возила у односу на пре десет година. Капацитет исказан у тонама носивости износи 32,3% од носивости возила од пре десет година, што указује на значајно смањење просечне носивости по јединици возног парка.

Граф. 3.4. РАЗВОЈ ПРЕВОЗА ПУТНИКА У ЈАВНОМ ДРУМСКОМ САОБРАЋАЈУ



Од 81405 хил. превезених путника, у унутрашњем превозу превезено је 98,9%. Од укупно 4820 мил. путничких километара, у унутрашњем превозу реализовано је 92,4%. Једним аутобусом остварено је близу 82 хил. километара. Просечан пут путника у унутрашњем превозу је 55,3 km, а у међународном 420,4 km.

Граф. 3.5. РАЗВОЈ ПРЕВОЗА РОБЕ У ЈАВНОМ ДРУМСКОМ САОБРАЋАЈУ



Од укупно 3155 хил. тона превезене робе - само је 11,5% превезено у свим врстама међународног превоза. Просечан пут једне тоне робе у унутрашњем превозу износи 130,1 km, а у међународном 870,9 km.

Број запослених радника, у односу на претходну годину, мањи је за 9,7%.

3-1. Развој друмског саобраћаја, 1996 – 2005.

	Аутобуси		Теретни аутомобили		Теретна прикључна возила		Пређени км аутобуса, мил.	Пређени км теретних прев. сред., мил.	Превезени путници, хил.	Путнички км, мил.	Превезена роба, хил. t	Тонски км, мил.	Утрошак горива, хил. t	Запослени, крај године
	број	седишта	број	тоне носивости	број	тоне носивости								
1996	2336	110434	4524	71275	1137	20238	132	93	113707	3519	5329	1106	71	23897
1997	2325	108989	4094	65326	1117	20389	137	95	98913	3447	5608	968	76	22309
1998	1839	87929	3536	56014	1049	19405	123	86	105698	3707	5015	875	71	19022
1999	1853	89652	3172	48207	966	18150	93	62	69314	2583	3348	552	54	17894
2000	1847	88710	2973	43004	1018	17285	111	74	83531	3056	3944	582	56	17649
2001	2006	111026	2618	36311	1026	17994	150	56	87168	4257	3347	475	62	16516
2002	1951	97799	2306	29799	897	15231	151	52	87796	4086	3256	459	64	14765
2003	1944	97523	1831	23906	688	13678	164	41	82597	3865	2437	452	61	13574
2004	1973	99396	1131	16117	420	8194	161	34	80297	3676	1811	277	60	12261
2005	2144	105552	1254	14407	692	15181	175	46	81405	4820	3155	680	71	11953

3-2. Развој путева, 1996 – 2005.

	1996	1997	1998	1999	2000	2001	2002	2003	2004	2005
Укупно	42692	43370	43486	37742	37575	37701	38355	38036	38507	38990
Савремени коловоз	24860	25677	25872	23498	23522	23514	24083	24012	24062	24686
Од тога: аутопут	374	374	374	374	374	374	374	374	374	374

3-3. Путеви, по врсти коловоза, 2005.

	Укупно	Од тога: "Е" путеви	Савремени коловоз					Туцаник	Земљани
			свега	од тога: аутопутеви	асфалт	бетон	коцка		
Укупно	38990	1742	24686	374	24128	78	106	8453	5851

3-4. Путеви, по привредном значају, 2005.

	Укупно	Савремени				Туцаник	Земљани
		свега	асфалт	бетон	коцка		
Укупно	38616	24312	24128	78	106	8453	5851
Магистрални	5125	4968	4961	-	7	52	105
Регионални	10407	8919	8919	-	-	989	499
Локални	23084	10425	10248	78	99	7412	5247

3-5. Новонабављени аутобуси, 2005.

	Број	Седишта	(П) седишта	Снага, kW	(П) снага, kW
Аутобуси, крај претходне године	1973	99396	50	360406	183
Новонабављени аутобуси током године	71	3434	48	15936	224
Аутобуси, крај извештајне године	2144	105552	49	383954	179

3-6. Аутобуси предузећа, крај 2005.

	Број	Седишта	(П) седишта	Снага, kW	(П) снага, kW
Аутобуси – укупно	2144	105552	49	383954	179
До 32 седишта	74	1918	26	-	-
Преко 32 седишта	2070	103634	50	-	-

3-7. Новонабављена теретна превозна средства предузећа, 2005.

	Број	Тоне носивости	(П) носивост, t	Снага, kW	(П) снага, kW
Теретни аутомобили, крај претходне године¹⁾	1131	16117	14	219083	193
Новонабављени теретни аутомобили током године	33	319	10	11623	352
Теретни аутомобили, крај извештајне године	1254	14407	11	280251	224
Теретна возила, крај претходне године	632	7878	12	106039	168
Новонабављена теретна возила током године	8	174	22	2305	288
Теретна возила, крај извештајне године	579	7504	13	108485	187
Специјална теретна возила, крај претходне године	499	8239	17	113044	227
Новонабављена специјална теретна возила током године	25	145	6	9318	373
Специјална теретна возила, крај извештајне године	675	6903	10	171766	254
Трактори, крај претходне године	1	-	-	52	52
Новонабављени трактори током године	-	-	-	-	-
Трактори, крај извештајне године	-	-	-	-	-

¹⁾ Подаци се односе на теретна возила и на специјална теретна возила.

3-8. Теретна превозна средства, по врсти, крај 2005.

	Број	Тоне носивости	(П) носивост, t	Снага, kW	(П) снага, kW
Теретни аутомобили¹⁾	1254	14407	11	280251	223
Теретна возила	579	7504	13	108485	187
Отворена	303	3368	11	53505	177
Кипери	134	1949	15	29493	220
Остало	142	2187	15	25487	179
Специјална теретна возила	675	6903	10	171766	254
Цистерне	77	2018	26	16285	211
Хладњаче	12	76	6	1788	149
Тегљачи	537	4133	8	143104	266
Остало	49	676	14	10589	216
Прикључна возила	692	15181	22	-	-
Отворена	346	7606	22	-	-
Кипери	179	3922	22	-	-
Цистерне	73	1598	22	-	-
Хладњаче	14	336	24	-	-
Остало	80	1719	21	-	-
Трактори	-	-	-	-	-

¹⁾ Подаци се односе на теретна возила и на специјална теретна возила.

3-9. Теретна превозна средства, по носивости, крај 2005.

		Укупно	До 1499 kg	1500 - 2999	3000 - 4999	5000 -6999	7000 -9999	10000 - 12999	13000 - 15999	Преко 16000 kg
Теретни аутомобили – укупно¹⁾	Број	1254	359	22	30	108	170	60	81	424
	Тоне носивости	14407	2	48	122	602	1417	680	1118	10418
	(П) носивост, t	11	0	2	4	6	8	11	14	25
Централна Србија	Број	957	266	20	28	54	130	53	75	331
	Тоне носивости	11606	2	44	115	309	1074	598	1037	8427
	(П) носивост, t	12	0	2	4	6	8	11	14	25
Војводина	Број	297	93	2	2	54	40	7	6	93
	Тоне носивости	2801	-	4	7	293	343	82	81	1991
	(П) носивост, t	9	-	2	4	5	9	12	14	21
Теретна возила – укупно	Број	579	2	21	21	77	155	57	55	191
	Тоне носивости	7504	2	46	83	435	1291	646	737	4264
	(П) носивост, t	13	1	2	4	6	8	11	13	22
Централна Србија	Број	448	2	19	19	48	120	50	49	141
	Тоне носивости	5919	2	42	76	274	991	564	656	3314
	(П) носивост, t	13	1	2	4	6	8	11	13	24
Војводина	Број	131	-	2	2	29	35	7	6	50
	Тоне носивости	1585	-	4	7	161	300	82	81	950
	(П) носивост, t	12	-	2	4	6	9	11	14	19
Специјална теретна возила – укупно	Број	675	357	1	9	31	15	3	26	233
	Тоне носивости	6903	-	2	39	167	126	34	381	6154
	(П) носивост, t	10	-	2	4	5	8	11	15	26
Централна Србија	Број	509	264	1	9	6	10	3	26	190
	Тоне носивости	5687	-	2	39	35	83	34	381	5113
	(П) носивост, t	11	-	2	4	6	8	11	15	27
Војводина	Број	166	93	-	-	25	5	-	-	43
	Тоне носивости	1216	-	-	-	132	43	-	-	1041
	(П) носивост, t	7	-	-	-	5	9	-	-	24
Прикључна возила – укупно	Број	692	-	-	1	2	14	13	86	576
	Тоне носивости	15181	-	-	4	10	111	143	1185	13728
	(П) носивост, t	22	-	-	4	5	8	11	14	24
Централна Србија	Број	503	-	-	1	2	14	8	61	417
	Тоне носивости	10981	-	-	4	10	111	91	847	9918
	(П) носивост, t	22	-	-	4	5	8	11	14	24
Војводина	Број	189	-	-	-	-	-	5	25	159
	Тоне носивости	4200	-	-	-	-	-	52	338	3810
	(П) носивост, t	22	-	-	-	-	-	10	14	24

¹⁾ Подаци се односе на теретна возила и на специјална теретна возила.

3-10. Унутрашњи и међународни превоз путника у друмском саобраћају, 2005.

	Превезени путници, хиљ.			Путнички километри, мил.		
	укупно	унутрашњи превоз	међународни превоз	укупно	унутрашњи превоз	међународни превоз
Република Србија – укупно	81405	80532	873	4820	4453	367
Централна Србија	58378	58014	364	3883	3609	274
Војводина	23027	22518	509	937	844	93

3-11. Унутрашњи и међународни превоз робе у друмском саобраћају, 2005.

	Укупно	Унутрашњи превоз	Међународни превоз				
			свега	извоз	увоз	транзит	превоз у иностранству
Превезена роба, хиљ. t							
Република Србија – укупно	3155	2791	364	151	154	20	39
Централна Србија	2622	2376	246	110	88	13	35
Војводина	533	415	118	41	66	7	4
Тонски километри, мил.							
Република Србија – укупно	680	363	317	146	136	25	10
Централна Србија	512	297	215	111	82	16	6
Војводина	168	66	102	35	54	9	4

3-12. Превоз путника и робе, по месецима, 2005.

	Превоз путника		Превоз робе	
	превезени путници, хиљ.	путнички километри, мил.	превезена роба, хиљ. t	тонски километри, мил.
Укупно	81405	4820	3155	680
Јануар	6439	365	119	31
Фебруар	6306	339	111	34
Март	7141	380	173	45
Април	6817	373	235	53
Мај	7012	412	234	59
Јун	6922	423	288	61
Јул	6168	417	337	66
Август	6254	436	365	72
Септембар	7144	423	322	74
Октобар	7286	427	369	67
Новембар	6953	409	354	65
Децембар	6963	416	248	53

3-13. Рад аутобуса, 2005.

	Република Србија				Република Србија			
	укупно	централна Србија	Војводина		укупно	централна Србија	Војводина	
Инвентарско стање аутобуса	Број Седишта (П) седишта у аутобусу	2144 105552 49	1543 75751 49	601 29801 50	Превезени путници, хиљ. (П) годишње превезено путника 1 аутобусом, хиљ.	81405 38	58378 38	23027 38
Просечан број аутобуса у парку		2132	1531	601	Путнички километри, мил. (П) пут путника, km	4820 59	3883 67	937 41
Просечан број исправних аутобуса		1776	1260	516	(П) остварено ркм 1 аутобусом годишње, хиљ.	2261	2536	1559
Просечан број аутобуса у саобраћају		1597	1131	466	Утрошак горива, t	54096	40048	14048
% исправног парка (техничка исправност)		83,3	82,3	85,8	(П) утрошено горива на 100 пређених km, хиљ.	31	32	30
% укупног парка у саобраћају (мобилност парка)		74,9	73,8	77,6	Приходи од превоза путника, мил. динара	9474	6876	2598
Пређени километри аутобуса, хиљ.		175174	126725	48449	(П) приход од превоза путника на 100 пређених километара аутобуса, дин.	5408	5426	5362
(П) пут аутобуса годишње, хиљ. km		82	83	81	(П) приход од превоза путника на 100 ркм, дин.	196,6	177,1	277,3
Пређени километри аутобуса с путницима, хиљ.		167368	120646	46722				
% кретања аутобуса с путницима		95,5	95,2	96,4				



3-14. Рад теретних превозних средстава, 2005.

		Република Србија				Република Србија		
		укупно	централ-на Србија	Војводи-на		укупно	централ-на Србија	Војводи-на
Инвентарско стање теретних аутомобила¹⁾	Број	1254	957	297	Пређени километри теретних превозних средстава, хиљ.	46416	36890	9526
	Тоне носивости (П) носивост, t	14407	11606	2801				
		11	12	9	Теретни аутомобили	35524	29458	6066
Теретна возила	Број	579	448	131	Теретна возила	18573	16440	2133
	Тоне носивости (П) носивост, t	7504	5919	1585	Специјална теретна возила	16951	13018	3933
		13	13	12	Прикључна возила	10892	7432	3460
					Трактори	-	-	-
Специјална теретна возила	Број	675	509	166	(П) пут теретних превозних средстава годишње, km	24	25	20
	Тоне носивости (П) носивост, t	6903	5687	1216	Теретни аутомобили	28	30	20
		10	11	7	Теретна возила	32	37	16
Прикључна возила	Број	692	503	189	Специјална теретна возила	25	25	24
	Тоне носивости (П) носивост, t	15181	10981	4200	Прикључна возила	16	15	18
		22	22	22	Трактори	-	-	-
Трактори	Број	-	-	-	Пређени километри превозних средстава с теретом током године, хиљ.	38725	30708	8017
(П) број теретних превозних средстава у парку		1941	1455	486	Теретни аутомобили	29226	24208	5018
Теретни аутомобили		1263	966	297	Теретна возила	15793	13951	1842
Теретна возила		578	446	132	Специјална теретна возила	13433	10257	3176
Специјална теретна возила		685	520	165	Прикључна возила	9499	6500	2999
Прикључна возила		678	489	189	% кретања превозних средстава с теретом	83	83	84
Трактори		-	-	-				
(П) број исправних превозних средстава		1462	1084	378	Теретни аутомобили	82	82	83
Теретни аутомобили		925	694	231	Теретна возила	85	85	86
Теретна возила		419	322	97	Специјална теретна возила	79	79	81
Специјална теретна возила		506	372	134	Прикључна возила	87	87	87
Прикључна возила		537	390	147	Превезена роба, хиљ. t	3155	2622	533
Трактори		-	-	-	(П) годишње превезено тона робе			
Просечан број теретних превозних средстава у саобраћају		891	643	247	1 теретним превозним средством	2158	2419	1410
Теретни аутомобили		587	427	159	Тонски километри, мил.	680	511	169
Теретна возила		271	201	70	(П) пут 1 тоне робе, km	315	211	120
Специјална теретна возила		316	226	89	(П) остварено тонских километара			
Прикључна возила		304	216	88	1 теретним превозним средством			
Трактори		-	-	-	годишње, хиљ.	465	471	447
% исправних теретних превозних средстава (техничка исправност)		75	75	78	Утрошак горива, t	17357	14220	3137
Теретни аутомобили		73	72	79	(П) утрошак горива на 100 пређених километара, kg	49	48	52
Теретна возила		73	72	74	Приходи од превоза робе, мил. динара	2849	2194	656
Специјална теретна возила		74	72	67	(П) приход од превоза робе на 100 пређених километара возила, дин.	6138	5947	6886
Прикључна возила		79	80	60				
Трактори		-	-	-				
% теретних превозних средстава у саобраћају (мобилност парка)		46	44	51	(П) приход од превоза робе на 100 тонских километара, дин.	419	429	388
Теретни аутомобили		46	44	54				
Теретна возила		47	45	53				
Специјална теретна возила		46	44	54				
Прикључна возила		45	44	46				
Трактори		-	-	-				

¹⁾ Подаци се односе на теретна возила и на специјална теретна возила.

3-15. Превоз путника, по растојањима, 2005.

	Укупно	До 20 km	21 - 50	51 - 100	101 - 300	Преко 300 km
Превезени путници, хиљ.						
Република Србија	81405	35724	18486	15517	9829	1849
Централна Србија	58378	26438	8529	13097	8776	1538
Војводина	23027	9286	9957	2420	1053	311
Путнички километри, мил.						
Република Србија	4820	396	568	1135	1666	1055
Централна Србија	3883	265	281	958	1525	854
Војводина	937	131	287	177	141	201

3-16. Превоз робе, по растојањима, 2005.

	Укупно	До 24 km	25 - 49	50 - 149	150 - 299	300 - 499	500 - 699	700 - 999	Преко 1000 km
Превезена роба, хиљ. t									
Република Србија	3155	769	313	680	887	167	135	75	129
Централна Србија	2622	736	201	558	790	83	109	60	85
Војводина	533	33	112	122	97	84	26	15	44
Тонски километри, мил.									
Република Србија	680	9	12	64	181	66	75	67	206
Централна Србија	511	9	8	54	159	31	61	55	134
Војводина	169	0	4	10	22	35	14	12	72

3-17. Превоз, по врсти робе, према међународној номенклатури робе, 2005.¹⁾

	Превезена роба, t			Тонски километри, хиљ.		
	Република Србија	централна Србија	Војводина	Република Србија	централна Србија	Војводина
Укупно	3154956	2621780	533176	679774	511360	168414
Пољопривредни производи и животиње	254163	121519	132644	79174	54390	24784
Живе животиње	380	380	-	39	39	-
Житарице	117886	70779	47107	12737	5859	6878
Кромпир	4843	2843	2000	2231	1957	274
Остало поврће, свеже и смрзнуто, воће	15489	14856	633	24757	24041	716
Тканине, текстилни производи и вештачка влакна	712	662	50	8615	8590	25
Дрво и плута	35614	22229	13385	13083	11644	1439
Шећерна репа	70783	9640	61143	12701	2221	10480
Остали сирови биљни и животињски материјали	8456	130	8326	5011	39	4972
Прехрамбени производи и храна за стоку	153941	75194	78747	56899	23114	33785
Шећер	18586	13051	5535	14982	10059	4923
Пића	60496	1098	59398	21321	265	21056
Кафа и зачини	1210	1207	3	1364	1362	2
Лако кварљиви прехранбени производи	11048	11012	36	8035	8019	16
Трајни прехранбени производи, хмељ	1450	915	535	430	266	164
Животињска храна и отпаци прехранбених производа	55918	47911	8007	10450	3143	7307
Семе, уља и масноће	5233	-	5233	317	-	317
Чврста минерална горива	128404	120829	7575	23170	21987	1183
Угаљ	106426	98851	7575	19174	17991	1183
Лигнит и тресет	19633	19633	-	2542	2542	-
Кокс	2345	2345	-	1454	1454	-
Сирова нафта и нафтни производи	139312	60622	78690	36565	13798	22767
Сирова нафта	58168	25517	32651	7537	6651	886
Деривати нафте	55140	26031	29109	11363	4930	6433
Гасови, течни и под притиском	5930	1000	4930	1218	230	988
Нафтни производи који не служе као гориво	20074	8074	12000	16447	1987	14460

3-17. Превоз, по врсти робе, према међународној номенклатури робе, 2005.¹⁾ (наставка)

	Превезена роба, t			Тонски километри, хиљ.		
	Република Србија	централна Србија	Војводина	Република Србија	централна Србија	Војводина
Руде и метални отпад	131021	130489	532	15619	15389	230
Гвоздена руда	532	-	532	230	-	230
Обојени метали и отпад	125284	125284	-	11386	11386	-
Гвоздени и челични отпад и прашина	5205	5205	-	4003	4003	-
Метални производи	300716	276444	24272	100178	86584	13594
Сирово гвожђе, гвоздене легуре, непрочишћен челик	2000	2000	-	610	610	-
Полупроизводи од ваљаног челика	14813	13873	940	10063	9465	598
Лимови, жица, материјал за железничке пруге	203635	187748	15887	60574	51127	9447
Челични лим, плоче, обручи и траке	7469	5865	1604	3946	3251	695
Гвоздени и челични одливци и откивци	7123	1979	5144	2910	534	2376
Обојени метали	65676	64979	697	22075	21597	478
Сирови и прерађени минерали, грађевински материјал	1378376	1251728	126648	236673	219650	17023
Песак, шљунак, глина, шљака	359014	310409	48605	52539	48584	3955
Со, пирит, сумпор	16588	-	16588	57	-	57
Остали камен, земља, минерали	861025	861025	-	146390	146390	-
Цемент, креч	42170	29717	12453	6993	5708	1285
Гипс у праху	-	-	-	-	-	-
Остали произведени грађевински материјал	99579	50577	49002	30694	18968	11726
Ђубрива	25741	22230	3511	8574	4629	3945
Природна ђубрива	1155	480	675	3415	89	3326
Вештачка ђубрива	24586	21750	2836	5159	4540	619
Хемијски производи	64988	57255	7733	34770	26899	7871
Базни хемијски производи	12	-	12	3	-	3
Алуминијумски оксиди и хидроксид	-	-	-	-	-	-
Деривати угља	17	-	17	10	-	10
Папирна маса и папирни отпаци	23390	17475	5915	18672	12540	6132
Остали хемијски производи	41569	39780	1789	16085	14359	1726
Машине, транспортни уређаји, готови производи	578294	505470	72824	88152	44920	43232
Транспортни уређаји	2752	2752	-	378	378	-
Трактори, пољопривредне машине и уређаји	1590	1550	40	459	449	10
Остали апарати, прикључци, мотори, делови	48201	16654	31547	12664	4583	8081
Метални производи	16882	15988	894	10713	10456	257
Стакло, производи од стакла, керамичарски производи	4133	2917	1216	2301	1449	852
Кожа, тканине, одећа	3848	1826	2022	1515	443	1072
Остали готови производи	18247	16699	1548	5054	4338	716
Празни контејнери, празна друмска теретна возила	1900	1900	-	587	587	-
Остали производи	480741	445184	35557	54481	22237	32244

¹⁾ Према међународној номенклатури група масовне робе за превозење.

3-18 Превоз опасних материја, 2005.

	Укупно	Експло- зивни	Гасови	Запа- љиве течности	Запа- љиви чврсти мате- ријали	Само- запа- љиви мате- ријали	Материје које у доди- ру с водом производе отровне материје	Окси- дира- јући мате- ријали	Орган- ски перок- сиди	Отро- вни мате- ријали	Инфе- ктивне ствари	Радио- активни мате- ријали	Коро- зивне ствари	Разне опасне материје
Превезена роба, t														
Република Србија	78112	4	1102	20671	50250	-	-	-	5350	-	-	-	-	735
Централна Србија	58181	4	-	7362	46350	-	-	-	3970	-	-	-	-	495
Војводина	19931	-	1102	13309	3900	-	-	-	1380	-	-	-	-	240
Тонски километри, хиљ.														
Република Србија	22745	88	176	7636	12250	-	-	-	2255	-	-	-	-	340
Централна Србија	15137	88	-	2195	10975	-	-	-	1650	-	-	-	-	229
Војводина	7608	-	176	5441	1275	-	-	-	605	-	-	-	-	111

¹⁾ Према међународној номенклатури група масовне робе за превозење.

3-19. Превоз конテナ, по величини конテナ, 2005.

	Контенери						Измењиви товарни сандуци, број (swap bodies)	
	с робом			празни			пуни	празни
	40 стопа	30 стопа	20 стопа	40 стопа	30 стопа	20 стопа		
Укупно	301	-	272	348	-	435	-	-
Домаћих	246	-	236	298	-	386	-	-
Страних	55	-	36	50	-	49	-	-
У унутрашњем превозу	301	-	272	345	-	429	-	-
У превозу с иностранством	5	-	3	-	-	-	-	-
Извоз	5	-	3	-	-	-	-	-
Увоз	-	-	-	-	-	-	-	-
Превоз међу страним земљама	-	-	-	-	-	-	-	-

3-20. Превоз робе у контејнерима предузећа, по величини конテナ, 2005.

	Укупно		40 стопа		30 стопа		20 стопа		Измењиви товарни сандуци (swap bodies)	
	t	тонски километри	t	тонски километри	t	тонски километри	t	тонски километри	t	тонски километри
	Укупно	52296	973348	23976	528878	-	-	28320	444470	-
Домаћим	41209	535717	18709	243217	-	-	22500	292500	-	-
Страним	11087	437631	5267	285661	-	-	5820	151970	-	-
У унутрашњем превозу	51796	673348	23606	306878	-	-	28190	366470	-	-
У превозу с иностранством	500	300000	370	222000	-	-	130	78000	-	-
Извоз	500	300000	370	222000	-	-	130	78000	-	-
Увоз	-	-	-	-	-	-	-	-	-	-
Превоз међу страним земљама	-	-	-	-	-	-	-	-	-	-

3-21. Поједини показатељи искоришћености превозних средстава предузећа друмског саобраћаја, 2002 – 2005.

	2002	2003	2004	2005
Путнички саобраћај				
Просечно аутобуса у парку	2176	1935	1963	2132
Просечно аутобуса у саобраћају	1411	1214	1348	1597
% аутобуса у саобраћају	64,8	62,7	68,7	74,9
Просечан број седишта у једном аутобусу	50	50	50	49
Пређени километри једног аутобуса, годишње, хил.	75	85	82	82
% искоришћености капацитета (седишта)	64,9	46,8	45,1	55,9
% кретања возила с путницима	96,5	96,4	94,5	95,5
Просечан пут путника, km	57	47	46	59
Просечно превезено путника једним аутобусом, дневно	117	117	112	104
Просечан приход од једног путника, дин.	67	92	96	116
Просечан приход од једног путничког километра, дин.	1	2	2	2
Теретни саобраћај				
Просечан број теретних аутомобила у парку	2618	1766	1122	1263
Просечан број теретних аутомобила у саобраћају	1195	713	474	587
% теретних аутомобила у саобраћају	45,6	40,4	42,2	46,4
Просечан број теретних прикључних возила у парку	1092	611	412	678
Просечан број теретних прикључних возила у саобраћају	415	204	156	304
% теретних прикључних возила у саобраћају	37,9	33,4	37,7	44,8
Просечна носивост теретног аутомобила, t	13	13	14	11

3-22. Запослени, крај 2005.

	Укупно	Према полу		Општа администрација	Друмски саобраћај				Радници у другим саобраћајним гранама	Радници изван делатности саобраћаја
		мушко	женско		свега	возачи	кондуктери	остали радници		
Република Србија	11953	9890	2063	1721	8308	4686	1005	2617	814	1110
Централна Србија	9039	7480	1559	1309	6366	3564	625	2177	559	805
Војводина	2914	2410	504	412	1942	1122	380	440	255	305

3-23. Утрошак погонског горива и мазива, 2005.

	Утрошено плинско уље, t			Утрошено мазиво, t		
	укупно	путнички саобраћај	теретни саобраћај	укупно	путнички саобраћај	теретни саобраћај
Република Србија	71453	54096	17357	699	512	187
Централна Србија	54268	40048	14220	483	344	139
Војводина	17185	14048	3137	216	168	48

3-24. Приходи, 2005.

у хиљадама динара

	Фактурисани приходи								приходи ван саобраћаја
	укупно	пословни приходи	приходи од саобраћаја					остали приходи	
			свега	од путничког саобраћаја	од тога: превоз путника	од теретног саобраћаја	од тога: превоз робе		
Република Србија	13750038	13119445	12500522	9566304	9473891	2866909	2849282	67309	618923
Централна Србија	10466915	9836322	9245976	6968367	6875954	2211187	2193560	66422	590346
Војводина	3283123	3283123	3254546	2597937	2597937	655722	655722	887	28577

3-25. Девизни приходи, 2005.

у хиљадама USD

	Наплаћене услуге							остали приходи
	укупно	од путника	од робе				превоз у иностранству	
			свега	извоз	увоз	транзит		
Република Србија	21801	11183	10589	4823	3334	1166	1266	29
Централна Србија	16025	8642	7358	4063	2268	827	200	25
Војводина	5776	2541	3231	760	1066	339	1066	4

3-26. Девизни расходи, 2005.

у хиљадама USD

	Девизни расходи						
	укупно	погонски материјал	дневнице возачког особља	трошкови представништва у иностранству	путарине и таксе	текуће (нужне) исправке у иностранству	остало
Република Србија	11301	3794	2711	757	2917	224	898
Централна Србија	9014	3230	2015	572	2281	155	761
Војводина	2287	564	696	185	636	69	137

4. ГРАДСКИ САОБРАЋАЈ

ИЗВОРИ ПОДАТАКА

Подаци за 2005. годину добијени су од предузећа градског саобраћаја, на основу редовних месечних и годишњих извештаја које прикупља Републички завод за статистику Србије.

ОБУХВАТНОСТ И УПОРЕДИВОСТ

Број градова у којима се статистички пратио превоз путника мењао се из године у годину. Тако је број градова са организованим градским саобраћајем, по годинама, био следећи:

1994 - 46; 1995 - 46; 1996 - 47; 1997 - 47;
1998 - 45; 1999 - 43; 2000 - 43; 2001 - 54;
2002 - 54; 2003 - 57; 2004 - 57; 2005-53.

У прегледу обухваћених градова, из године у годину уочљиве су извесне осцилације, које су последица промена у дефиницији градског саобраћаја. Неопходна објашњења дата су у тексту.

Подаци о превозу путника у градском саобраћају до 1952. године прикупљени су и објављени за 4 већа града: Београд, Ниш, Нови Сад и Суботицу.

Развојем мањих градова појављује се потреба да се и у њима организује градски саобраћај, с линијама у границама града или ван њих.

Да би се превоз сматрао градским, поред градског подручја као оквира у којем треба да се налазе тачка поласка и тачка приспећа путника, било је потребно да се превоз обавља с најмање 3 аутобуса на редовним линијама, да растојања између станица буду кратка и да поласци возила буду учестали. Оваква дефиниција градског превоза важила је до 1965. године.

У 1966. години градски саобраћај је дефинисан као превоз путника унутар градског подручја које обухвата и насеља у непосредном додиру с главним настањеним местом. Насељима у непосредном додиру с главним настањеним местом сматрала су се она насеља чије је

становништво у погледу запослења и подмирења свакодневних културних и других потреба упућено на неке зоне главног града. Градски саобраћај се одвијао на редовним градским линијама које нису прелазиле оквире постављене у првом делу ове дефиниције, по утврђеном реду вожње, с густо распоређеним станицама и већом фреквенцијом возила.

1997. године ступила је на снагу Класификација делатности. Према поменутој класификацији, под градским саобраћајем подразумевао се целокупан организовани јавни превоз путника, који су специјализована предузећа градског саобраћаја обављала (трамвајима, тролејбусима и аутобусима) у градовима и приградским насељима, као и превоз до и од аеродрома и између других места на подручју града.

ОБЈАШЊЕЊА ПОЈЕДИНИХ ПОЈМОВА И ОБЕЛЕЖЈА

Аутобус је моторно возило намењено за превоз путника, које, поред седишта за возача, има више од осам седишта.

Трамвај-моторна кола јесте шинско електрично возило намењено за превоз путника, које има више од девет седишта (укључујући и место за возача), а које је ради напајања мотора – покретача електричном енергијом, везано за електрични спроводник преко одговарајућег одузимача струје.

Трамвај-прикључна кола јесте шинско возило без сопственог погона, намењено за превоз путника, које се ради покретања везује за моторна кола.

Тролејбус је моторно возило намењено за превоз путника, које има више од девет седишта (укључујући и место за возача), и које је, ради напајања мотора – покретача електричном енергијом, везано за електрични спроводник преко одговарајућег одузимача струје.

Путник је свако лице које има одговарајућу возну карту или одговарајућу возну исправу и које је ушло у превозно средство с циљем да се превезе до места опредељења.

Број места за седење представља највећи број места расположивих за седење, укључујући и место возача у возилу.

ПРЕМА ЈЕДИНСТВЕНОМ РЕГИСТРУ ПРЕДУЗЕЋА, ГРАДОВИ СА ОРГАНИЗОВАНИМ ГРАДСКИМ САОБРАЋАЈЕМ У 2005. ГОДИНИ БИЛИ СУ:

РЕПУБЛИКА СРБИЈА

ЦЕНТРАЛНА СРБИЈА

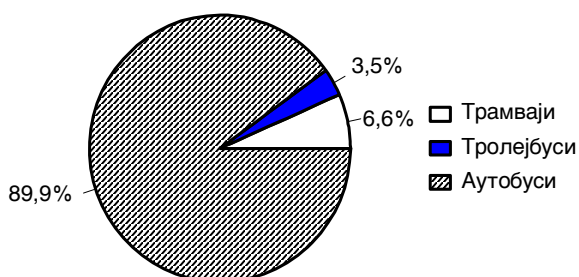
АЛЕКСИНАЦ	НИШ
АРИЉЕ	НОВА ВАРОШ
БАЈИНА БАШТА	НОВИ ПАЗАР
БЕОГРАД	ОБРЕНОВАЦ
БОР	ПАРАЋИН
ВАЉЕВО	ПИРОТ
ВЕЛИКА ПЛАНА	ПОЖАРЕВАЦ
ВРАЊЕ	ПОЖЕГА
ВРЊАЧКА БАЊА	ПРИБОЈ
ГОРЊИ МИЛАНОВАЦ	ПРИЈЕПОЉЕ
ЗАЈЕЧАР	ПРОКУПЉЕ
ИВАЊИЦА	РАШКА
КОСЈЕРИЋ	СМЕДЕРЕВО
КРАГУЈЕВАЦ	СМЕДЕРЕВСКА ПАЛАНКА
КРАЉЕВО	СОКОБАЊА
КРУШЕВАЦ	ТОПОЛА
ЛАЗАРЕВАЦ	УБ
ЛЕСКОВАЦ	УЖИЦЕ
ЉУБОВИЈА	ЧАЧАК
МЛАДЕНОВАЦ	ШАБАЦ
НЕГОТИН	

ВОЈВОДИНА

БАЧКА ПАЛАНКА
ВРБАС
ЗРЕЊАНИН
ИНЂИЈА
КУЛА
НОВИ САД
ПАЊЧЕВО
РУМА
СОМБОР
СРЕМСКА МИТРОВИЦА
СТАРА ПАЗОВА
СУБОТИЦА

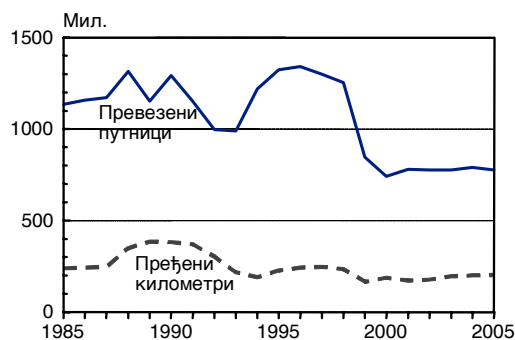
Број возила у градском саобраћају у 2005. години, у односу на претходну годину, мањи је за 1,8%, а расположиви капацитети мањи су за 5,1%. Капацитет шинских возила мањи је за 1,2% у односу на претходну годину, код тролејбуса је дошло до незнатног повећања капацитета за 0,8%, за разлику од аутобуса, где је дошло до смањења од 5,8%.

Граф. 4.1. ПРЕВОЗНА СРЕДСТВА ГРАДСКОГ САОБРАЋАЈА, 2005.



Број линија знатно је смањен, за 10,1%, а исто тако и укупна дужина, за 10,9%. Укупно пређених километара возила више је за 1%.

Граф. 4.2. РАЗВОЈ ГРАДСКОГ САОБРАЋАЈА



Број превезених путника је мањи за 1,6%.

4-1. Развој предузећа градског саобраћаја, 1995 – 2005.

	Број обу- хваћених градова	Укупно		Трамваји		Тролејбуси		Аутобуси		Број линија	Дужина линија, km	Пређени километри, мил.	Превезени путници, мил.
		број	седишта и места за стајање	моторна возила		број	седишта и места за стајање	број	седишта и места за стајање				
				број	седишта и места за стајање								
1996	47	4238	475400	197	38218	134	18358	4238	418824	1961	50090	243	1341
1997	47	4200	474003	186	37200	131	17030	3883	419773	2031	63403	247	1298
1998	45	4061	466155	206	39964	121	14520	3734	411671	1966	64878	235	1254
1999	43	3963	456658	206	39964	118	14160	3639	402534	1744	51664	166	847
2000	43	3776	432336	205	39770	124	13640	3447	378926	1774	50031	187	765
2001	54	3532	428407	222	43068	112	13561	3198	371778	2028	50531	172	774
2002	54	3506	428502	250	48500	115	12753	3141	367249	1710	35804	177	783
2003	57	3745	461233	243	47142	126	14460	3376	399631	1852	39759	196	770
2004	57	3672	451878	243	47142	128	14430	3301	390306	1805	39986	200	790
2005	53	3607	428957	240	46560	129	14542	3238	367855	1622	35627	202	777

4-2. Превоз путника, по градовима, 1995 – 2005.

		у хиљадама										
		1995	1996	1997	1998	1999	2000	2001	2002	2003	2004	2005
Централна Србија	Београд	856334	880954	811002	830672	519211	388041	418771	446050	460763	499207	498884
	Чачак	2043	2558	2341	2294	1791	1779	4304	4380	4378	4413	4423
	Лесковац	2485	3578	7261	8904	5466	5279	7102	6703	6628	6203	5182
	Ниш	79141	86091	83271	85040	69605	81242	56671	49017	40366	35747	35842
	Смедерево	10615	13872	13931	14147	10358	12881	10540	10706	10424	10126	10120
	Шабац	31057	5299	5341	5461	4718	4728	4591	3613	2251	1748	1183
	Ужице	5845	5676	5244	5637	4798	5904	5381	5247	5151	4400	4248
Врање	8607	7927	7586	7965	7079	8410	7806	8967	8979	8355	8058	
Војводина	Нови Сад	128663	130599	127491	125634	92185	109506	104903	107209	100080	95739	89265
	Панчево	15472	18514	19588	22444	15226	15534	15227	13811	10056	9160	8103
	Сомбор	2968	3864	3051	3219	2206	2934	2648	1899	1873	1582	1533
	Суботица	11362	11405	10773	10525	9201	11705	10771	11094	10730	9809	9363
	Зрењанин	12964	5317	4301	2965	3509	2900	2948	2341	2130	1793	1710

4-3. Линије, средства и утрошак електроенергије и горива, 2005.

	Укупно	Линије		Превозна средства				Утрошак електроенергије и плинског уља	
		број	дужина, km	број	седишта и места за стајање	(п) број возила у парку у току године	(п) број возила у саобраћају у току године	електро- енергија, MW	плинско уље, t
Република Србија	Укупно	1622	35627	3607	428957	3562	2514	46647	69531
	Трамваји	12	127	240	46560	240	124	-	-
	Тролејбуси	8	58	129	14542	129	82	-	-
	Аутобуси	1602	35442	3238	367855	3193	2308	-	69526
Централна Србија	Свега	1413	32466	2905	351269	2860	2025	46647	54771
	Трамваји	12	127	240	46560	240	124	-	-
	Тролејбуси	8	58	129	14542	129	82	-	-
	Аутобуси	1393	32281	2536	290167	2491	1819	-	54771
Београд	Свега	237	4092	1377	185079	1377	909	46647	29490
	Трамваји	12	127	240	46560	240	124	-	-
	Тролејбуси	8	58	129	14542	129	82	-	-
	Аутобуси	217	3907	1008	123977	1008	703	-	29490
Алексинач	Аутобуси	6	128	8	842	7	5	-	86
Ариље	Аутобуси	5	151	3	261	3	2	-	46
Бајина Башта	Аутобуси	14	520	12	1290	12	9	-	228
Бор	Аутобуси	20	1140	16	1440	16	10	-	489
Ваљево	Аутобуси	6	71	8	788	8	7	-	169
Велика Плана	Аутобуси	8	101	14	1251	13	12	-	292

4-3. Линије, средства и утрошак електроенергије и горива, 2005. (наставак)

		Линије		Превозна средства				Утрошак електроенергије и плинског угља	
		број	дужина, км	број	седишта и места за стајање	(п) број возила у парку у току године	(п) број возила у саобраћају у току године	електро-енергија, мW	плинско угље, t
Врање	Аутобуси	53	1249	84	8691	84	70	-	1443
Врњачка Бања	Аутобуси	18	930	35	4300	35	30	-	543
Горњи Милановац	Аутобуси	28	805	2	135	2	1	-	24
Зајечар	Аутобуси	38	813	36	2830	36	21	-	477
Ивањица	Аутобуси	11	225	6	624	6	6	-	130
Косјерић	Аутобуси	5	128	4	306	4	3	-	33
Крагујевац	Аутобуси	60	3898	100	12063	96	69	-	2267
Краљево	Аутобуси	50	1284	60	6657	60	43	-	1395
Крушевац	Аутобуси	24	253	100	11176	100	94	-	1769
Лазаревац	Аутобуси	104	2054	56	7750	56	49	-	1199
Лесковац	Аутобуси	42	630	100	11593	100	77	-	1052
Љубовија	Аутобуси	12	198	7	700	7	5	-	62
Младеновац	Аутобуси	54	1144	62	5803	62	59	-	1720
Неготин	Аутобуси	-	2
Ниш	Аутобуси	30	424	142	23065	140	110	-	2046
Нова Варош	Аутобуси	16	368	14	1105	14	7	-	122
Нови Пазар	Аутобуси	13	219	22	1749	22	14	-	330
Обреновац	Аутобуси	68	1594	85	7707	85	70	-	1672
Параћин	Аутобуси	3	79	21	2110	-	-	-	223
Пирот	Аутобуси	39	269	35	2395	35	19	-	264
Пожаревац	Аутобуси	87	1899	107	11681	106	72	-	1210
Прибој	Аутобуси	1	4	4	660	4	2	-	86
Пријеполје	Аутобуси	11	323	15	1879	15	8	-	189
Прокупље	Аутобуси	9	139	12	1296	12	8	-	101
Пожега	Аутобуси	18	374	25	3077	25	17	-	343
Рашка	Аутобуси	50	1352	25	2804	25	17	-	352
Смедерево	Аутобуси	45	215	75	7787	71	43	-	1313
Смедеревска Паланка	Аутобуси	29	729	20	1728	20	19	-	335
Сокобања	Аутобуси	25	386	4	384	4	4	-	130
Топола	Аутобуси	15	317	14	1261	13	7	-	227
Уб	Аутобуси	51	1224	14	995	14	13	-	277
Ужице	Аутобуси	44	964	49	5315	49	36	-	745
Чачак	Аутобуси	51	1685	72	5237	72	60	-	1412
Шабац	Аутобуси	13	88	60	5455	50	18	-	478
Војводина	Аутобуси, свега	209	3161	702	77688	702	489	-	14755
Бачка Паланка	Аутобуси	13	172	21	1917	21	16	-	810
Врбас	Аутобуси	9	99	29	2124	29	17	-	505
Зрењанин	Аутобуси	23	502	50	5464	50	45	-	882
Инђија	Аутобуси	16	317	30	2147	30	25	-	982
Кула	Аутобуси	16	50	20	1904	20	19	-	740
Нови Сад	Аутобуси	39	573	265	33800	265	169	-	5716
Панчево	Аутобуси	16	227	80	9200	80	69	-	1936
Рума	Аутобуси	8	100	18	1550	18	13	-	238
Сомбор	Аутобуси	28	368	40	5029	40	23	-	467
Сремска Митровица	Аутобуси	18	408	22	2682	22	14	-	301
Стара Пазова	Аутобуси	8	107	53	5035	53	37	-	1130
Суботица	Аутобуси	15	238	74	6836	74	42	-	1048

4-4. Рад превозних средстава, 2005.

		Рад превозних средстава		Превезени путници, хиљ.	Просечно превезено путника једним возилом, годишње, хиљ.	Приходи од превоза путника, хиљ. динара	Просечан приход од једног путника, дин.
		пређени километри возила, хиљ.	(п) пут једног возила, годишње, хиљ. km				
Република Србија	Укупно	201566	56	777235	215	14921794	19,20
	Трамваји	10489	44	98252	409
	Тролејбуси	5339	41	51963	403
	Аутобуси	185728	57	627020	194
Централна Србија	Свега	161657	56	657194	226	11881220	18,08
	Трамваји	10489	44	98252	409
	Тролејбуси	5339	41	51963	403
	Аутобуси	145829	58	506979	200
Београд	Свега	88337	64	498884	362	6874746	13,78
	Трамваји	10489	44	98252	409
	Тролејбуси	5339	41	51963	403
	Аутобуси	72509	72	348669	346
Алексинач	Аутобуси	243	30	849	106
Ариље	Аутобуси	148	49	171	57	18350	107,31
Бајина Башта	Аутобуси	881	73	243	20	45555	187,47
Бор	Аутобуси	897	56	747	47	66296	88,75
Ваљево	Аутобуси	524	66	968	121
Велика Плана	Аутобуси	760	58	950	68	60119	63,28
Врање	Аутобуси	4340	52	8058	95	291851	36,22
Врњачка Бања	Аутобуси	1787	51	1675	48	145311	86,75
Горњи Милановац	Аутобуси	54	27	288	144	3040	10,56
Зајечар	Аутобуси	1403	39	1488	41	89683	60,27
Ивањица	Аутобуси	357	59	316	53	12849	40,06
Косјерић	Аутобуси	94	24	97	24	9070	93,51
Крагујевац	Аутобуси	5885	61	13118	131	406681	31,00
Краљево	Аутобуси	4006	67	3792	63	205577	54,21
Крушевац	Аутобуси	4923	49	11422	114	331091	28,99
Лазаревац	Аутобуси	3887	69	11342	203	323653	28,54
Лесковац	Аутобуси	3016	30	5182	52	190000	36,67
Љубовија	Аутобуси	224	32	269	38	16860	62,68
Младеновац	Аутобуси	5281	85	10673	172	270754	25,37
Неготин	Аутобуси	4	...	3	...	88	29,33
Ниш	Аутобуси	4864	34	35842	252	551563	15,38
Нова Варош	Аутобуси	363	26	387	28	18160	46,93
Нови Пазар	Аутобуси	920	42	1998	91	14150	7,08
Обреновац	Аутобуси	5049	59	11018	130	349716	31,74
Параћин	Аутобуси	647	31	633	30	32374	51,14
Пирот	Аутобуси	656	19	1919	55
Пожаревац	Аутобуси	3918	37	6203	58	294726	47,51
Прибој	Аутобуси	216	54	265	66	18917	71,38
Пријепоље	Аутобуси	613	41	592	39	33173	56,04
Прокупље	Аутобуси	273	23	1493	124
Пожега	Аутобуси	1197	48	1312	52	83277	63,47
Рашка	Аутобуси	980	39	1382	55	77880	56,35
Смедерево	Аутобуси	3566	50	10120	135	316676	31,29
Смедеревска Паланка	Аутобуси	974	49	2408	120	98086	40,73
Сокобања	Аутобуси	147	37	70	18	10900	155,71
Топола	Аутобуси	744	57	769	55	30880	40,16
Уб	Аутобуси	846	60	212	15

4-4. Рад превозних средстава, 2005. (наставак)

		Рад превозних средстава		Превезени путници, хиљ.	Просечно превезено путника једним возилом, годишње, хиљ.	Приходи од превоза путника, хиљ. динара	Просечан приход од једног путника, дин.
		пређени километри возила, хиљ.	(п) пут једног возила, годишње, хиљ. km				
Ужице	Аутобуси	2185	44	4248	87	166787	39,26
Чачак	Аутобуси	4972	69	4423	61	362621	81,99
Шабац	Аутобуси	1476	29	1183	20	59760	50,52
Војводина	Аутобуси, свега	39899	57	120041	171	3040574	25,33
Бачка Паланка	Аутобуси	2546	121	1248	59	129587	103,84
Врбас	Аутобуси	1625	56	1654	57	100848	60,97
Зрењанин	Аутобуси	2177	43	1710	34	163114	95,39
Инђија	Аутобуси	3104	103	2017	67	118333	58,67
Кула	Аутобуси	1699	85	340	17	132907	390,90
Нови Сад	Аутобуси	13868	52	89265	337	1361825	15,26
Панчево	Аутобуси	5401	67	8103	101	313665	38,71
Рума	Аутобуси	773	19	535	30	45400	84,86
Сомбор	Аутобуси	1435	36	1533	38	124613	81,29
Сремска Митровица	Аутобуси	867	39	454	21	42484	93,58
Стара Пазова	Аутобуси	3640	69	3819	72	223040	58,40
Суботица	Аутобуси	2764	37	9363	127	284758	30,41

4-5. Поједини показатељи искоришћености средстава

	Београд		Ниш		Нови Сад	
	2004	2005	2004	2005	2004	2005
(П) број возила у парку	1398	1377	143	140	238	265
(П) број возила у саобраћају	774	909	108	110	168	169
(П) пут 1 возила, годишње, хиљ. km	61	64	38	34	54	52
(П) путника превезено 1 возилом, годишње, хиљ.	357	362	250	252	402	337
(П) путника на 1 место, годишње, хиљ.	2,43	2,70	1,52	1,55	3,12	2,64
(П) приход на 1 место, годишње, хиљ. динара	28,27	37,14	25,55	23,91	29,90	40,29
(П) приход од 1 путника, динара	11,63	13,78	16,86	15,38	9,60	15,26

4-6. Новонабављена превозна средства, 2005.

		Стање, крај 2004.	Новонабављена током 2005.	Стање, крај 2005.
Укупно	Број	3672	180	3607
	Места	451878	19919	428867
	Снага, у kW	608875	30386	597919
Трамваји	Број	243	-	240
	Места	47142	-	46560
	Снага, у kW	38800	-	38400
Тролејбуси	Број	128	42	129
	Места	14430	4734	14542
	Снага, у kW	17255	5750	17661
Аутобуси	Број	3301	138	3238
	Места	390306	15185	367765
	Снага, у kW	552820	24636	541858

4-7. Утрошак електричне енергије, горива и мазива, 2005.

	Република Србија		
	укупно	централна Србија	Војводина
Електрична енергија, MWh	46647	46647	-
Мазут, t	-	-	-
Плинско уље, t	69531	54776	14755
Бензин – моторни, t	25	13	12
Мазиво, t	-	-	-

4-8. Запослени, крај 2005.

	Република Србија		
	укупно	централна Србија	Војводина
Укупно	15508	12134	3374
Мушко	13530	10803	2727
Женско	1978	1331	647
Општа администрација	1525	936	589
Градски и приградски саобраћај	12049	10184	1865
Возачи	6994	5738	1256
Кондуктери	1433	1120	313
Остали радници у градском саобраћају	3622	3326	296
Радници у другим гранама саобраћаја	717	518	199
Радници изван делатности саобраћаја	1217	496	721

4-9. Приходи, 2005.

	Република Србија		
	укупно	централна Србија	Војводина
Фактурисани приходи – укупно	16978907	13432901	3546006
Пословни приходи	16413369	12867719	3545650
Приходи од саобраћаја	14927393	11886819	3040574
Приходи од путничког саобраћаја ¹⁾	14921794	11881220	3040574
Од тога: приходи од превоза путника	14921794	11881220	3040574
Приходи од осталих саобраћајних грана	5599	5599	-
Приходи ван саобраћаја	1485976	980900	505076

¹⁾ Приходи од путничког саобраћаја укључују и донације.

4-10. Подаци о БЕОВОЗУ, 2005.

Број гарнитуре	10
Број линија	6
Број станица	50
Укупна дужина линија, km	602,2
Превезени путници, хиљ.	6963

4-11. Линије БЕОВОЗА, 2005.

Релација	Дужина, km
Нова Пазова–Панчево Војловица	51,0
Рипањ–Панчево Војловица	42,4
Рипањ–Стара Пазова	52,1
Земун–Ваљево	97,3
Панчево Варош–Лајковац	84,9
Стара Пазова–Младеновац	83,9
Панчево мост–Младеновац	53,7
Стара Пазова–Мала Крсна	104,1

5. ЦЕВОВОДНИ ТРАНСПОРТ

ИЗВОРИ ПОДАТАКА

Подаци о нафтоводима и гасоводима за 2005. годину добијени су на основу месечних и годишњих извештаја предузећа регистрованих у делатности цевоводног транспорта која се баве транспортом гаса односно нафте.

ОБУХВАТНОСТ И УПОРЕДИВОСТ

Подаци у овом поглављу односе се на гасоводе и нафтоводе који су били у експлоатацији током 2005. године.

У развојној серији извршена је корекција података о дужини гасовода. Промене су извршене у складу са изменама у методологији истраживања. Наиме, од 1996. године нису обухваћени разводни гасоводи до великих потрошача. Од 1997. године, у складу с међународним препорукама, дужина гасовода који се састоји од две паралелне цеви (Мокрин - Елемир) рачуна се у двострукој дужини. Од 1998. године, поред магистралних, обухваћени су само регионални гасоводи с промером цеви већим од 250 mm. Ове измене усклађене су с међународним препорукама, уз прибављену сагласност НИС-а.

Транспорт нафтоводима обављало је једно предузеће, а транспорт гасоводима до јуна месеца два, а након тога једно предузеће.

ОБЈАШЊЕЊА ПОЈЕДИНИХ ПОЈМОВА И ОБЕЛЕЖЈА

Нафта се транспортује нафтоводима на великим растојањима – од налазишта до рафинерија или до лука за утовар. Нафтоводима или тзв. продуктоводима врши се транспорт и деривата нафте (бензин, уље, мазут) – од рафинерија до потрошача.

Нафтови су систем цевовода којима се пумпањем отпремају сирови или рафинисани течни нафтни производи.

Мрежа нафтовода је скуп нафтовода у одређеној зони.

Проток нафте представља количину нафте, исказану у тонама, која протекне кроз инсталирани капацитет нафтовода.

Обухватају се прикључни, као и нафтови који повезују копно с платформама на мору. Не обухватају се нафтови укупне дужине мање од 50 km, као и они чији је унутрашњи пречник мањи од 15 cm. Такође се не обухватају нафтови који се користе за војне потребе, односно они који се у целисти налазе унутар граница индустријских погона, као и "офшор" нафтови (тј. који се једино протежу ка пучини). Обухватају се међународни нафтови укупне дужине од 50 km и више, чак и ако је дужина дела у земљи за коју се даје извештај мања од 50 km.

Гас који се користи у индустрији и домаћинствима може бити природни гас или гас добијен гасификацијом чврстих горива. Природни гас добија се или директно из гасних бушотина или као нуспроизвод при експлоатацији нафтних бушотина.

Мрежа гасовода је скуп гасовода у одређеној зони.

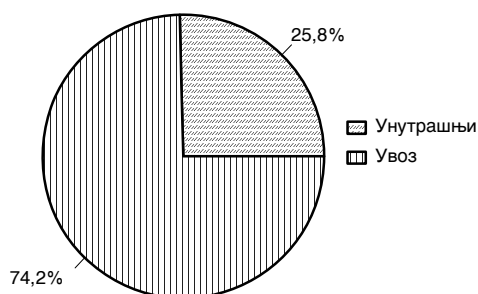
Проток гаса представља количину природног гаса, исказану у m³, која протекне кроз инсталирани капацитет гасовода.

Транспорт гаса представља количину гаса, изражену у m³, која је транспортована кроз посматране гасоводе.

m³-километар је јединица мере рада и представља транспорт једног m³ гаса на растојању од једног километра.

У односу на 2004. годину, превоз сирове нафте нафтоводом мањи је за 2,8%. Од 1999. године овај вид транспорта сирове нафте већи је за 3,9 пута, пре свега због поновног пуштања у рад јадранског нафтовода, односно због транспорта сирове нафте нафтоводом од луке Омишаљ до рафинерија у Републици Србији.

Граф. 5.1. ТРАНСПОРТ НАФТЕ, ПО ВРСТИ ПРЕВОЗА, 2005.



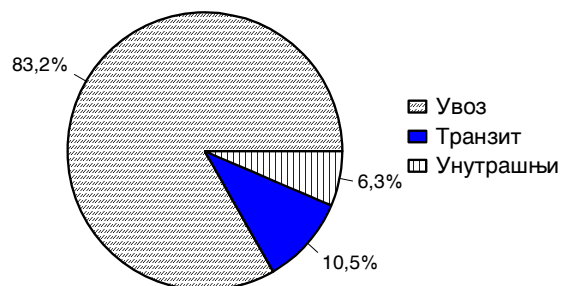
Од укупне количине нафте транспортоване нафтоводима, 25,8% је из домаћих извора, а остало је из увоза. Просечан пут једне тоне нафте у нашој земљи у 2005. години износио је 133,2 km.

У односу на 2004. годину, транспорт природног гаса у 2005. години је уједначен. На успоренији раст количине превезеног гаса утицало је смањење количине руског гаса упућеног нашој држави, због непоштовања договора постигнутог између Русије и Мађарске о количини гаса коју је ова држава требала да преузме. Од

укупне количине транспортованог гаса у 2005. години, у унутрашњем саобраћају транспортовано је 6,4%, у увозу 83,2% и у транзиту за Босну и Херцеговину 10,4%. Просечан пут превоза једне тоне природног гаса у 2005. години износио је 212,6 km.

Код ове врсте превоза уочљиве су сезонске осцилације, тако да се најмање превозило у периоду од маја до септембра, а највише у зимским месецима (почетком и крајем године).

Граф. 5.2. ТРАНСПОРТ ГАСА, ПО ВРСТИ ПРЕВОЗА, 2005.



Укупни индекс физичког обима раста за цевоводни саобраћај је свега 0,2, а пораст продуктивности, у односу на претходну годину, износи 0,3%.

5-1. Развој цевоводног транспорта, 1996 – 2005.

	Цевоводи – укупно		Нафтоводи			Гасоводи ¹⁾			Утрошак електричне енергије, MWh	Запослени, крај године
	дужина, km	тонски километри, мил.	дужина, km ²⁾	проток нафте, хиљ. t	тонски километри, мил.	дужина, km	транспорт гаса, хиљ. t	тонски километри, мил.		
1996	1649	593	372	731	62	1277 ²⁾	1779	531	3810	866
1997	1649	649	372	663	58	1318 ²⁾	1963	592	...	1015
1998	1541	784	372	1892	251	1169 ⁴⁾	1800	533	3167	1047
1999	1541	410	372	917	91	1169 ⁴⁾	1826	319	...	1536
2000	1541	461	372	1231	102	1169 ⁴⁾	1909	359	...	1556
2001	1541	755	372	2677	338	1169 ⁴⁾	2100	417	...	1522
2002	1541	873	372	3289	428	1169 ⁴⁾	2168	445	...	1494
2003	1541	926	372	3328	436	1169 ⁴⁾	2387	489	...	1481
2004	1541	1039	374	3536	472	1167	2731	567	7626 *	1389
2005	1663	1041	374	3438	458	1289	2742	583	6490	1593

¹⁾ Прерачунавање запремине гаса на тежину извршено је по кључу 1 m³ = 0,74 kg.

²⁾ Промена у методологији праћења обухватом и доводних гасовода.

³⁾ Коригована је дужина, али не и подаци о превозу.

⁴⁾ Од 1998. године обухваћени су магистрални гасоводи и регионални гасоводи с промером цеви већим од 250 mm.

5-2. Транспорт нафте и гаса, 2005.

	Република Србија						
	укупно			централна Србија ²⁾	Војводина ³⁾		
	цевоводи – свега	нафтоводи	гасоводи	гасоводи	цевоводи – свега	нафтоводи	гасоводи
Дужина, km	1663	374	1289	494	1169	374	795
Од тога: магистрални гасоводи ¹⁾	973	374	599	208 ⁴⁾	765	374	391
Транспорт, хиљ. t – укупно	6180	3438	2742	667	5513	3438	2075
Унутрашњи транспорт	1061	887	174	49	1012	887	125
Увоз	4833	2551	2282	618	4215	2551	1664
Транзит	286	-	286	←	←	-	←
Тонски километри, хиљ. – укупно	1041268	457901	583367	248631	792637	457901	334736
Унутрашњи транспорт	99021	62573	36448	18294	80727	62573	18154
Увоз	865147	395328	469819	230337	634810	395328	239482
Транзит	77100	-	77100	-	77100	-	77100

¹⁾ Обухваћени су и регионални гасоводи који имају промер цеви већи од 250 mm.

²⁾ Обухваћени су магистрални и већи регионални гасоводи.

³⁾ У дужину гасовода не улазе доводни гасоводи, као и регионални гасоводи мањег капацитета, али је обухваћен продуктовод Мокрин - Кикинда - Елемир.

⁴⁾ Дужина магистралних гасовода је мања у односу на претходну годину због грешке у уносу података.

5-3. Транспорт нафте и гаса, по месецима, 2005.

	Република Србија						
	укупно			централна Србија	Војводина		
	цевоводи – свега	нафтоводи	гасоводи	гасоводи	цевоводи – свега	нафтоводи	гасоводи
Транспорт, хиљ. t	6180	3438	2742	667	5513	3438	2075
Јануар	665	324	341	93	572	324	248
Фебруар	630	284	345	95	534	284	250
Март	564	276	288	72	492	276	216
Април	432	245	187	48	384	245	139
Мај	320	181	139	29	291	181	110
Јун	412	285	127	28	384	285	99
Јул	464	353	112	25	439	353	86
Август	432	319	113	25	407	319	87
Септембар	416	262	154	29	387	262	125
Октобар	513	268	245	49	464	268	196
Новембар	651	319	332	80	571	319	252
Децембар	682	322	360	93	589	322	267

5-3. Транспорт нафте и гаса, по месецима, 2005. (наставак)

	Република Србија						
	укупно			централна Србија	Војводина		
	цевоводи – свега	нафтоводи	гасоводи	гасоводи	цевоводи – свега	нафтоводи	гасоводи
Тонски километри, хиљ.	1041268	457901	583367	248631	792637	457901	334736
Јануар	117766	43135	74631	34497	83269	43135	40134
Фебруар	115424	39044	76380	35544	79879	39044	40835
Март	100343	36505	63838	26940	73404	36505	36899
Април	75338	33662	41676	17733	57605	33662	23943
Мај	49463	20938	28525	10649	38813	20938	17875
Јун	63036	37222	25814	10464	52573	37222	15351
Јул	70124	47677	22447	9417	60707	47677	13030
Август	65727	43134	22593	9499	56228	43134	13094
Септембар	63870	34308	29562	10894	52976	34308	18668
Октобар	83648	35707	47941	18201	65447	35707	29740
Новембар	112555	42438	70117	29946	82610	42438	40172
Децембар	123974	44131	79843	34848	89126	44131	44995

5-4. Утрошак електричне енергије

у МWh

	Република Србија						
	укупно			централна Србија	Војводина		
	цевоводи – свега	нафтоводи	гасоводи	гасоводи	цевоводи – свега	нафтоводи	гасоводи
2004	7626	7279	347	111 ¹⁾	7515	7279	236
2005	6490	6182	308	118	6372	6182	190

¹⁾ Исправка податка.

5-5. Запослени, крај године

	Република Србија						
	укупно			централна Србија	Војводина		
	цевоводи – свега	нафтоводи	гасоводи	гасоводи	цевоводи – свега	нафтоводи	гасоводи
2004	1389	44	1345	582	807	44	763
Цевоводни транспорт	644	37	607	319	325	37	288
Остали запослени	745	7	738	263	482	7	475
2005	1593	43	1550	←	←	43	←
Цевоводни транспорт	858	36	822	←	←	36	←
Остали запослени	735	7	728	←	←	7	←

6. САОБРАЋАЈ УНУТРАШЊИМ ПЛОВНИМ ПУТЕВИМА

ИЗВОРИ ПОДАТАКА

Подаци о раду предузећа саобраћаја унутрашњим пловним путевима за 2005. годину добијени су на основу индивидуалних месечних и годишњих извештаја. На овај начин прикупљени су подаци о: превозу, превозним средствима, радницима, набавци и утрошку погонског горива и мазива, и приходима предузећа саобраћаја унутрашњим пловним путевима.

Подаци о превозу који на нашим пловним путевима обављају бродови стране заставе, било у извозу, увозу или транзиту, прикупљени су од капетанија пристаништа.

Подаци за претходне године узети су у развојним серијама, из статистичких билтена СЗС "Саобраћај и везе".

ОБУХВАТНОСТ И УПОРЕДИВОСТ

Подаци о превозу односе се на рад и на средства 14 предузећа саобраћаја унутрашњим пловним путевима која су током 2005. године обављала превоз.

ОБЈАШЊЕЊЕ ПОЈЕДИНИХ ПОЈМОВА И ОБЕЛЕЖЈА

Превозна средства предузећа саобраћаја унутрашњим пловним путевима разликују се по врсти, носивости, снази мотора, техничким и другим карактеристикама, па се због потпуног разумевања података дају дефиниције и објашњења појединих појмова.

Путнички брод је самоходно пловило специјално грађено за превоз путника, а може бити с кабинама или без њих, и са шетном палубом или без ње.

Потискивач је самоходни брод конструисан за потискивање специјално грађених теретних пловила – потисница.

Тегљач је специјални брод снабдевен погонским уређајем, намењен искључиво за вучу односно тегљење других пловних објеката.

Потисница је пловни објекат за превоз разноврсног терета, подешен за потискивање.

Танк-потисница је пловни објекат подешен за потискивање, који служи за превоз течног терета.

Тегљеница је челични или дрвени пловни објекат за превоз робе с преко 20 тона депласмана, без сопственог погонског уређаја. Може бити отворене или затворене конструкције и специјално је грађен за тегљење.

Танк је теретно пловило без сопственог погонског постројења и намењено је за превоз течног терета.

Комби-теретњак је пловило без сопственог погона, које је једним делом намењено за превоз чврстог терета, а другим делом за превоз течног терета.

Дрварица је дрвени пловни објекат намењен за превоз дрвета изнад 20 тона депласмана.

У наставку су дате дефиниције одређених појмова и термина који се у статистици саобраћаја унутрашњим пловним путевима употребљавају за изражавање обима и структуре превоза и промета на рекама, каналима и пристаништима.

Извоз обухвата робу утоварену у домаћем пристаништу и упућену у иностранство домаћим и страним бродовима, без обзира на порекло робе.

Увоз обухвата робу која је домаћим и страним бродовима прispела из иностранства у домаћа пристаништа, без обзира на порекло робе.

Под **транзитом** се подразумева превоз робе домаћим и страним бродовима који, идући речним пловним путем из једне стране земље у другу, пролазе кроз нашу земљу.

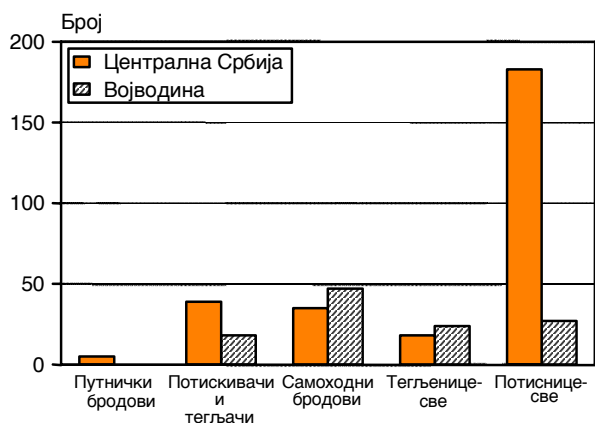
Укупан превоз робе на пловним путевима представља збир робе превезене у унутрашњем превозу, извезене робе, увезене робе, робе превезене у транзиту и робе превезене међу страним пристаништима.

Превоз међу страним пристаништима обухвата рад који обављају наши речни бродови за потребе других земаља, а да се при том не врши никакав претовар у домаћим пристаништима.

Дужина унутрашњих пловних путева износи 1.419 km, од чега је 75,9% пловних река и 24,1% пловних канала. Преко 41% пловних путева могу да користе бродови чија је носивост већа од 3000 тона.

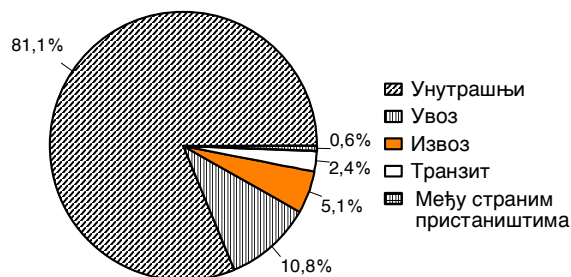
Предузећа у делатности саобраћаја унутрашњим пловним путевима располажу са 349 пловних средстава за превоз робе. Преко 77% чине пловила за превоз сувог терета, а остало су пловила за превоз течног терета.

Граф. 6.1. ПРЕВОЗНА СРЕДСТВА ПРЕДУЗЕЋА ЗА ПРЕВОЗ УНУТРАШЊИМ ПЛОВНИМ ПУТЕВИМА, 2005.



Регистрована су 54 пловна средства за потискивање и тегљење. У 2005. години број регистрованих потискивача први је пут премашио број регистрованих тегљача.

Граф. 6.2. ПРЕВОЗ РОБЕ, ПО ВРСТИ ПРЕВОЗА, 2005.



Од укупно превезених 6.359 хиљ. тона робе, око 81% превезено је у унутрашњем превозу. Од 1.201 хиљ. тона робе превезене у свим врстама међународног превоза, 57,2% чини роба увезена на подручје наше државе.

Током 2005. године реализовано је 1.621 мил. тонских километара, од чега само 29,2% у унутрашњем превозу.

Број запослених у 2005. години мањи је за 17,1% у односу на претходну годину. У истом периоду забележен је пораст обима превоза робе од 23,7%. Продуктивност у овој грани саобраћаја забележила је пораст од 61%.

6-1. Превоз у саобраћају унутрашњим пловним путевима, 1996- 2005.

	Превезени путници, хиљ.	Путнички кп, мил.	Превезена роба, хиљ. t						Тонски кп, мил.	Утрошак погонског горива, хиљ. t	Запослени, крај године ³⁾
			укупно	унутрашњи превоз	извоз	увоз	транзит ¹⁾	међу страним пристаништима ²⁾			
1996	-	-	4951	3811	223	910	2,7	4,1	1322	18,7	4984
1997	-	-	6483	4906	187	1380	2	9	1825	23	4682
1998	-	-	5442	3975	213	1158	67	29	1594	24	4745
1999	-	-	3182	2508	116	507	42	9	778	16	4308
2000	-	-	3729	2970	178	508	49	24	980	20	3641
2001	-	-	3609	2768	178	550	42	71	983	19	3465
2002	-	-	3796	2880	326	496	67	27	1082	19	3156
2003	-	-	2664	1952	150	398	108	56	834	18	2806
2004	-	-	3295	2412	152	612	84	35	1115	17	2327
2005	-	-	6359	5158	323	687	154	37	1621	11	1754

¹⁾ До 1991. године био је укључен је и комбиновани транзит.

²⁾ У 1988. години, изразито повећање превоза међу страним пристаништима односи се на учествовање југословенских бродова у грађевинским радовима при изградњи хидроцентрале у горњем току Дунава.

³⁾ Почев од 1990. године, услед промене организационе природе, за централну Србију подаци о радницима исказани су на нивоу предузећа, а не ОУП-а речном саобраћаја као до 1989. године, па се тиме објашњава овако велики пораст у односу на претходне године. Од 1986. године путнички бродови предузећа путничког саобраћаја воде се у инвентарском стању, али не обављају превоз путника.

6-2. Дужина пловних путева, 2005.

	Дужина пловних путева (кп) за бродове носивости до: ¹⁾				
	150 тона	400 тона	650 тона	1500 тона	3000 и више тона
Дунав	588	588	588	588	588
Сава	207	207	207	207	-
Тиса	164	164	164	164	-
Тамиш	41	3	3	3	-
Бегеј	77	77	77	31	-
Пловидбени канали Дунав-Тиса-Дунав	342	321	321	-	-
Бечеј - Богојево	90	90	90	-	-
Нови Сад - Савино село	39	39	39	-	-
Врбас - Бездан	81	81	81	-	-
Оџаци - Сомбор	28	28	28	-	-
Бачки Петровац - Каравуково	52	52	52	-	-
Пригревица - Бездан	31	31	31	-	-
Руски Крстур - Мали Стапар	17	-	-	-	-
Косанчић - Руски Крстур	4	-	-	-	-

¹⁾ При нормалном водостају.

6-3. Превозна средства предузећа саобраћаја унутрашњим пловним путевима, крај 2005.

		Путнички бродови	Потискивачи	Тегљачи	Моторни теретњази и моторни танкови	Танкови и комби теретњази	Потиснице	Потиснице-танкови	Тегљенице
РЕПУБЛИКА СРБИЈА – укупно									
број	5	31	26	50	32	132	78	42	
снага, kW	1111	33821	8568	16429	-	-	-	-	
путничка места	205	-	-	-	-	-	-	-	
носивост, t	-	-	-	50475	33535	197991	96912	24920	
Централна Србија									
број	5	28	11	16	19	112	71	18	
снага, kW	1111	30847	4759	8151	-	-	-	-	
путничка места	205	-	-	-	-	-	-	-	
носивост, t	-	-	-	17541	20269	168014	65434	14245	
Војводина									
број	-	3	15	34	13	20	7	24	
снага, kW	-	2974	3809	8278	-	-	-	-	
путничка места	-	-	-	-	-	-	-	-	
носивост, t	-	-	-	32934	13266	29977	11478	10675	

6-4. Превоз робе, по месецима, 2005.

Република Месец	Укупно		Унутрашњи		Извоз		Увоз		Транзит – узводно		Транзит – низводно		Екстерни	
	t	tkm, хиљ.	t	tkm, хиљ.	t	tkm, хиљ.	t	tkm, хиљ.	t	tkm, хиљ.	t	tkm, хиљ.	t	tkm, хиљ.
Република Србија	6359967	1621590	5157993	474311	323252	302430	686991	641913	7920	7507	146178	172693	37633	22737
Централна Србија	754974	1147601	1762432	162643	189430	178336	611381	603685	7920	7507	146178	172693	37633	22737
Војводина	3604993	473990	3395561	311668	133822	124094	75610	38228	-	-	-	-	-	-
Јануар	324058	105134	245671	29881	18535	18981	59852	56271	-	-	-	-	-	-
Фебруар	163165	55370	112206	9757	13874	11865	31010	29920	-	-	1374	1447	4701	2380
Март	238319	69319	180826	15099	14257	14632	37521	36105	-	-	1011	1037	4704	2446
Април	436441	102180	325907	27557	15365	15742	84806	52764	1125	1562	-	-	9238	4556
Мај	582322	132111	496550	51455	24030	21728	54876	54060	943	438	2017	2069	3906	2359
Јун	618153	133131	530028	48699	22616	16386	62110	65429	-	-	1007	1033	2392	1583
Јул	637417	131520	557344	51380	19067	17101	47024	48198	1983	922	10996	12872	1003	1047
Август	729854	220779	565593	54488	62239	56305	66785	68355	3869	4585	30365	36093	1003	953
Септембар	716742	184248	581720	50516	49084	51519	59818	51894	-	-	25340	30128	780	190
Октобар	695773	161896	588808	54553	28940	26944	53974	52329	-	-	21000	24885	3051	3185
Новембар	620470	151448	511204	41760	30943	29146	56233	54381	-	-	21288	25323	802	837
Децембар	597253	174456	462136	39165	24302	22083	72982	72205	-	-	31780	37804	6053	3199

6-5. Превоз робе, по врсти саобраћаја, територији и врсти робе, 2005.

	Укупно		Република Србија		Војводина	
	t	tkm, хиљ.	t	tkm, хиљ.	t	tkm, хиљ.
Унутрашњи саобраћај	5157993	474311	1762432	162643	3395561	311668
Чврста минерална горива	550	124	-	-	550	124
Угаљ	550	124	-	-	550	124
Сирова нафта и нафтни производи	583495	42604	308384	27604	275111	15000
Сирова нафта	1183	121	1183	121	-	-
Деривати нафте	571222	41363	307201	27483	264021	13880
Нафтни производи који не служе као гориво	11090	1120	-	-	11090	1120
Руде и метални отпад	2403	384	-	-	2403	384
Гвоздени и челични отпацки и прашина	2403	384	-	-	2403	384
Метални производи	12320	2575	-	-	12320	2575
Сирово гвожђе, гвоздене легуре	12320	2575	-	-	12320	2575
Сирови и прерађени минерали, грађ. материјал	4558451	428537	1454048	135039	3104403	293498
Песак, шљунак, глина, шљака	4506087	420187	1450211	134537	3055876	285651
Со, пирит, сумпор	1720	562	-	-	1720	562
Остали камен, земља, минерали	50644	7787	3837	503	46807	7284
Ђубрива	774	87	-	-	774	87
Природна ђубрива	774	87	-	-	774	87
Извоз	323252	302430	189430	178336	133822	124094
Пољопривредни производи	45295	41190	30092	26814	15203	14377
Житарице	38810	37153	24196	23033	14614	14120
Дрво и плута	6485	4037	5896	3780	589	257
Чврста минерална горива	8342	4591	8342	4591	-	-
Угаљ	8342	4591	8342	4591	-	-
Сирова нафта и нафтни производи	46838	45081	34534	32378	12304	12703
Деривати нафте	42681	40996	34534	32378	8147	8618
Нафтни производи који не служе као гориво	4157	4085	-	-	4157	4085
Руде и метални отпад	2592	3069	2592	3069	-	-
Обојени метали и отпад	2592	3069	2592	3069	-	-
Метални производи	96258	97575	96258	97575	-	-
Сирово гвожђе, гвоздене легуре	4041	2893	4041	2893	-	-
Челични лим, плоче, обруци, траке	88502	90083	88502	90083	-	-
Обојени метали	3715	4598	3715	4598	-	-
Сирови и прерађени минерали, грађ. материјал	118296	105016	13706	9117	104590	95899
Песак, шљунак, глина, шљака	106977	97541	2387	1642	104590	95899
Остали произведени грађевински материјал	11319	7475	11319	7475	-	-
Хемијски производи	5476	5761	3906	4793	1570	969
Алуминијумски оксиди и хидроксид	5476	5761	3906	4793	1570	969
Машине, транспортни уређаји, готови производи	155	147	-	-	155	147
Метални производи	155	147	-	-	155	147
Увоз	686991	641913	611381	603685	75610	38228
Прехрамбени производи и храна за стоку	7878	9157	7878	9157	-	-
Шећер	4013	4599	4013	4599	-	-
Животињска храна и отпацки прехрамб. производа	2926	3423	2926	3423	-	-
Семе, уља, масноће	939	1135	939	1135	-	-
Чврста минерална горива	239599	254545	234089	247983	5510	6562
Угаљ	150325	169253	144815	162691	5510	6562
Кокс	89274	85292	89274	85292	-	-

6-5. Превоз робе, по врсти саобраћаја, територији и врсти робе, 2005. (наставка)

	Укупно		Република Србија		Војводина	
	t	tkm	t	tkm	t	tkm
Сирова нафта и нафтни производи	263672	246051	246704	231823	16968	14228
Сирова нафта	83789	83874	83789	83874	-	-
Деривати нафте	164030	145635	149113	132367	14917	13269
Гасови, течни и под притиском	13802	15582	13802	15582	-	-
Нафтни производи који не служе као гориво	2051	960	-	-	2051	960
Руде и метални отпад	78307	75821	78307	75821	-	-
Гвоздена руда	77307	74952	77307	74952	-	-
Обојени метали и отпад	1000	869	1000	869	-	-
Метални производи	26018	25979	26018	25979	-	-
Сирово гвожђе, гвоздене легуре	21244	21417	21244	21417	-	-
Челични лим, плоче, обручи, траке	3730	3832	3730	3832	-	-
Обојени метали	1044	731	1044	731	-	-
Сирови и прерађени минерали, грађ. материјал	60906	18797	7774	1360	53132	17438
Песак, шљунак, глина, шљака	60906	18797	7774	1360	53132	17438
Ђубрива	9491	10816	9491	10816	-	-
Вештачка ђубрива	9491	10816	9491	10816	-	-
Машине, транспортни уређаји, готови производи	1120	746	1120	746	-	-
Транспортни уређаји	1120	746	1120	746	-	-
Транзит – низводни	146178	172693	146178	172693	-	-
Руде и метални отпад	134228	159060	134228	159060	-	-
Гвоздена руда	134228	159060	134228	159060	-	-
Метални производи	7392	7889	7392	7889	-	-
Сирово гвожђе, гвоздене легуре	376	423	376	423	-	-
Челични лим, плоче, обручи, траке	987	1280	987	1280	-	-
Обојени метали	6029	6186	6029	6186	-	-
Хемијски производи	4558	5743	4558	5743	-	-
Папирна маса и папирни отпац	4558	5743	4558	5743	-	-
Транзит – узводни	7920	7507	7920	7507	-	-
Сирова нафта и нафтни производи	2926	1361	2926	1361	-	-
Деривати нафте	2926	1361	2926	1361	-	-
Метални производи	4994	6147	4994	6147	-	-
Челични лим, плоче, обручи, траке	4994	6147	4994	6147	-	-
Превоз међу страним пристаништима	37633	22737	37633	22737	-	-
Прехрамбени производи и храна за стоку	10802	10958	10802	10958	-	-
Шећер	7823	7979	7823	7979	-	-
Семе, уља, масноће	2979	2979	2979	2979	-	-
Чврста минерална горива	26051	11589	26051	11589	-	-
Кокс	26051	11589	26051	11589	-	-
Руде и метални отпад	780	190	780	190	-	-
Гвоздени и челични отпац и прашина	780	190	780	190	-	-
Укупно	6359967	1621590	2754974	1147601	3604993	473990
Пољопривредни производи	45295	41190	30092	26814	15203	14377
Житарице	38810	37153	24196	23033	14614	14120
Дрво и плута	6485	4037	5896	3780	589	257
Прехрамбени производи и храна за стоку	18680	20115	18680	20115	-	-
Шећер	11836	12578	11836	12578	-	-
Животињска храна и отпац прехрамб. производа	2926	3423	2926	3423	-	-
Семе, уља, масноће	3918	4114	3918	4114	-	-
Чврста минерална горива	274542	270849	268482	264163	6060	6686
Угаљ	159217	173968	153157	167282	6060	6686
Кокс	115325	96881	115325	96881	-	-
Сирова нафта и нафтни производи	896931	335096	592548	293165	304383	41931
Сирова нафта	84972	83995	84972	83995	-	-
Деривати нафте	780859	229355	493774	193589	287085	35767
Гасови, течни и под притиском	13802	15582	13802	15582	-	-
Нафтни производи који не служе као гориво	17298	6164	-	-	17298	6164
Руде и метални отпад	218310	238525	215907	238141	2403	384
Гвоздена руда	211535	234012	211535	234012	-	-
Обојени метали и отпад	3592	3938	3592	3938	-	-
Гвоздени и челични отпац и прашина	3183	575	780	190	2403	384
Метални производи	146982	140165	134662	137590	12320	2575
Сирово гвожђе, гвоздене легуре	37981	27308	25661	24733	12320	2575
Челични лим, плоче, обручи, траке	98213	101341	98213	101341	-	-
Обојени метали	10788	11515	10788	11515	-	-
Сирови и прерађени минерали, грађ. материјал	4737653	552350	1475528	145516	3262125	406834
Песак, шљунак, глина, шљака	4673970	536525	1460372	137538	3213598	398987
Со, пирит, сумпор	1720	562	-	-	1720	562
Остали камен, земља, минерали	50644	7787	3837	503	46807	7284
Остали произведени грађевински материјал	11319	7475	11319	7475	-	-
Ђубрива	10265	10903	9491	10816	774	87
Природна ђубрива	774	87	-	-	774	87
Вештачка ђубрива	9491	10816	9491	10816	-	-
Хемијски производи	10034	11504	8464	10536	1570	969
Алуминијумски оксиди и хидриксид	5476	5761	3906	4793	1570	969
Папирна маса и папирни отпац	4558	5743	4558	5743	-	-
Машине, транспортни уређаји, готови производи	1275	893	1120	746	155	147
Транспортни уређаји	1120	746	1120	746	-	-
Метални производи	155	147	-	-	155	147

6-6. Превоз опасних материја, по врсти саобраћаја, територији и врсти опасне материје, 2005.

	тона							
	Укупно	Унутрашњи	Извоз	Увоз	Транзит – узводно	Транзит – низводно	Комб. транзит	Екстерни
Република Србија	897552	583500	46838	264288	2926	-	-	-
Експлозиви	845	845	-	-	-	-	-	-
Гасови	13802	-	-	13802	-	-	-	-
Запалјиве течности	877395	582655	46838	244976	2926	-	-	-
Запалјиви крути материјали	5510	-	-	5510	-	-	-	-
Централна Србија	590356	307544	34534	245352	2926	-	-	-
Гасови	13802	-	-	13802	-	-	-	-
Запалјиве течности	576554	307544	34534	231550	2926	-	-	-
Војводина	307196	275956	12304	18936	-	-	-	-
Експлозиви	845	845	-	-	-	-	-	-
Запалјиве течности	300841	275111	12304	13426	-	-	-	-
Запалјиви крути материјали	5510	-	-	5510	-	-	-	-

6-7. Превоз конテナ, по врсти саобраћаја и типу конテナ, 2005.

	Укупно		Унутрашњи		Извоз		Увоз		Транзит-узводно		Транзит-низводно		Ком.-транзит		Екстерни	
	број	тоне	број	тоне	број	тоне	број	тоне	број	тоне	број	тоне	број	тоне	број	тоне
Укупно	33	2060	33	2060	-	-	-	-	-	-	-	-	-	-	-	-
20 стопа	33	2060	33	2060	-	-	-	-	-	-	-	-	-	-	-	-

6-8. Превоз јединица интегралног транспорта, по врсти саобраћаја и типу јединице интегралног транспорта, 2005.

	Укупно		Унутрашњи		Извоз		Увоз		Транзит – узводно		Транзит – низводно		Комб. транзит		Екстерни	
	број	тоне	број	тоне	број	тоне	број	тоне	број	тоне	број	тоне	број	тоне	број	тоне
Укупно	1	8,8	1	8,8	-	-	-	-	-	-	-	-	-	-	-	-
Камион без приколице	1	8,8	1	8,8	-	-	-	-	-	-	-	-	-	-	-	-

6-9. Рад и искоришћеност превозних средстава предузећа саобраћаја унутрашњим пловним путевима, 2005.

	Република Србија					
	укупно		централна Србија		Војводина	
	тегљачи и потискивачи	теретна пловила	тегљачи и потискивачи	теретна пловила	тегљачи и потискивачи	теретна пловила
Укупан број објеката	57	334	39	236	18	98
Носивост, t	-	403833	-	305503	-	98330
Пређени пут, km – укупно	520819	2586807	435553	1583367	85266	1003440
Од тога: с теретом	271016	1515779	228309	971288	42707	544491
(р) пут 1 објекта годишње, km	9137	7745	11168	6709	4737	10239
Календарски фонд времена, h – укупно	406106	2548414	244800	1708763	161306	839651
Од тога: у саобраћају	240111	1832497	145084	1286521	95027	545976

**6-10. Набавка и утрошак горива и мазива
предузећа саобраћаја унутрашњим
пловним путевима, 2005.**

	Република Србија		
	укупно	централна Србија	Војводина
Плинско уље, t			
Набављено – укупно	18939	12545	6394
На домаћем тржишту	9437	3559	5878
Утрошено – укупно	18685	12354	6331
Од тога: за превоз	17293	12001	5292
Мазут, t			
Набављено – укупно	-	-	-
На домаћем тржишту	-	-	-
Утрошено – укупно	-	-	-
Од тога: за превоз	-	-	-
Мазива, t			
Набављено – укупно	474	177	297
На домаћем тржишту	473	176	297
Утрошено – укупно	434	145	289
Од тога: за превоз	431	143	288

**6-11. Запослени у предузећима саобраћаја
унутрашњим пловним путевима, 2005.**

	Република Србија		
	укупно	централна Србија	Војводина
Укупно	1754	1231	523
Мушко	1519	1063	456
Женско	235	168	67
У делатности саобраћаја	1442	1001	441
Општа администрација	432	313	119
У речном саобраћају	1010	688	322
Бродско особље	788	530	258
Остали радници	222	158	64
Радници у другим саобраћајним гранама	69	69	-
Ван саобраћајне делатности	243	161	82

**6-12. Приходи предузећа саобраћаја
унутрашњим пловним путевима, 2005.**

у хиљ. дин.

	Република Србија		
	укупно	централна Србија	Војводина
Укупни приходи – фактурисани	3104778	1587478	1517300
Пословни приходи	2931467	1122098	1809369
Приходи од речног саобраћаја	2432650	1043263	1389387
Приходи путничког саобраћаја	-	-	-
Од тога: превоз путника	-	-	-
Приходи теретног саобраћаја	2386709	997322	1389387
Од тога: превоз терета	1444711	854380	590331
Приходи од услуга пружених осталим саобраћајним гранама	45941	45941	-
Приходи ван саобраћаја	498817	78835	419982

**6-13. Девизни приходи и расходи предузећа
саобраћаја унутрашњим пловним
путевима, 2005.**

у хиљ. USD

	Република Србија		
	укупно	централна Србија	Војводина
Укупни приходи	12112	11413	699
Од превоза робе	11704	11058	646
Остали приходи	408	355	53
Укупни расходи	5708	4888	820
Агенцијски трошкови Иностранству	90	90	-
Остало	5618	4798	820

6-14. Превоз робе између општина, 2005.

Од општине утовара До општине истовара	Превезена роба, t	Просечно растојање, km	Од општине утовара До општине истовара	Превезена роба, t	Просечно растојање, km
Београд	208717	11	Београд	798469	99
Београд	199020	7	Пожаревац	2148	-
Смедерево	755	54	Смедерево	21827	35
Шабац	8000	98	Алибунар	8600	37
Зрењанин	942	90	Апатин	2381	323
Богатић	144033	58	Бечеј	30402	127
Београд	7828	206	Жабалъ	864	175
Шабац	5698	79	Зрењанин	58577	160
Рума	7812	110	Ковин	860	4
Сремска Митровица	122695	45	Кула	3544	173
Велико Градиште	125783	119	Нови Сад – град	2718	175
Београд	104493	99	Панчево	21855	78
Бечеј	4870	195	Сомбор	9725	215
Жабалъ	2311	175	Стара Пазова	5454	113
Нови Сад – град	8379	195	Тител	2658	146
Сомбор	864	225	Беочин	730	202
Србобран	4111	303	Кула	730	202
Стара Пазова	755	114	Жабалъ	869	-
Владимирци	5787	193	Жабалъ	869	-
Сомбор	5787	193	Инђија	971	44
Голубац	185705	158	Зрењанин	971	44
Београд	80186	126	Ковин	157692	85
Пожаревац	2295	52	Београд	134564	78
Алибунар	13083	64	Беочин	5861	160
Бечеј	18476	196	Бечеј	4430	173
Зрењанин	57862	202	Зрењанин	864	151
Кула	2311	206	Панчево	10379	56
Нови Сад – град	4962	207	Србобран	1594	291
Оџаци	2420	327	Нови Сад – град	167839	102
Стара Пазова	4110	153	Београд	22271	93
Кладово	850	409	Смедерево	8032	138
Сомбор	850	409	Жабалъ	820	83
Мајданпек	1680	297	Зрењанин	4929	83
Сомбор	1680	297	Панчево	131787	102
Пожаревац	2184839	109	Панчево	398246	63
Београд	938975	89	Београд	181754	27
Голубац	27815	40	Неготин	21771	291
Смедерево	8622	26	Смедерево	94740	37
Алибунар	63784	43	Зрењанин	25338	106
Апатин	844	323	Нови Сад – град	74643	102
Бач	858	205	Рума	66517	16
Бачка Паланка	6222	221	Шабац	8169	4
Бачки Петровац	2123	225	Рума	40442	11
Бела Црква	54728	10	Сремска Митровица	17906	33
Беочин	6024	165	Сремска Митровица	519502	40
Бечеј	39635	190	Београд	18800	120
Вршац	17744	14	Владимирци	8602	96
Жабалъ	1695	171	Шабац	60670	77
Зрењанин	87312	130	Пећинци	8190	95
Ковин	123578	32	Рума	95226	57
Кула	197604	178	Сремска Митровица	310948	22
Нови Бечеј	12524	316	Шид	17066	12
Нови Сад – град	59877	162	Стара Пазова	1738	42
Оџаци	2598	178	Нови Сад – град	862	47
Панчево	202972	74	Панчево	876	37
Сомбор	185238	223	Тител	953	44
Сремска Митровица	3152	225	Зрењанин	953	44
Стара Пазова	135082	112			
Тител	2570	125			
Чока	3263	259			
Смедерево	15460	153			
Беочин	15460	153			
Бела Црква	970082	103			

7. ВАЗДУШНИ САОБРАЋАЈ

ИЗВОРИ ПОДАТАКА

Подаци за ваздушни саобраћај за 2005. годину добијени су на основу месечних и годишњих извештаја предузећа ваздушног саобраћаја која врше јавни превоз путника и робе, као и извештаја предузећа привредне авијације.

Подаци за претходне године узети су из друге грађе којом располаже Републички завод за статистику Србије, а односе се на Републику Србију.

ОБУХВАТНОСТ И УПОРЕДИВОСТ

Подаци приказани у овом поглављу подељени су у два дела. Први део односи се на предузећа која се баве превозом путника и робе, а којих је у 2005. години било 2. У извештајима ових предузећа садржани су подаци о превозу путника, робе, вишка пртљага и поште на редовним линијама у земљи и иностранству, као и подаци који се односе на летове по посебном уговору (чартер). Треба нагласити да се до 1991. године подаци односе на рад предузећа ваздушног саобраћаја из Републике Србије, а који је обављен на територији бивше СФРЈ.

Други део односи се на рад предузећа привредне авијације.

ОБЈАШЊЕЊА ПОЈЕДИНИХ ПОЈМОВА И ОБЕЛЕЖЈА

Број линија је збир свих редовних линија у оба смера узетих у обзир само једном (нпр. линија Београд-Рим односно Рим-Београд схвата се као једна линија, тј. као линија Београд-Рим-Београд).

Укупна дужина линија представља збир дужина свих редовних линија у једном правцу.

Број деоничних летова односи се на комерцијалне редовне летове и на летове у ванредном саобраћају. Укупан број деоничних летова једнак је броју полетања односно слетања авиона. Редовни летови се обављају по реду летења на редовним линијама. Уколико се укаже потреба да се због већег броја путника обави још један лет у току дана, уводи се допунски лет.

Ако се на редовној линији укаже потреба да се изврши лет и неког другог дана, уводи се ванредни лет. Летови у ванредном саобраћају су посебни летови који се

обављају ван реда летења и тада корисници авио-транспорта закупују цео авион.

Часови летења рачунају се од момента паљења до момента гашења мотора.

Авиокилометри представљају пут авиона и изражавају се као збир дужина деоничних летова. Они су једнаки укупном растојању које су прешли авиони у комерцијалним летовима.

Превезени путници су лица која се превозе авионом уз сагласност превозиоца. За разлику од осталих саобраћајних грана, овде се не узимају у обзир лица која су платила карту а нису је користила.

Терет се односи на збир робе, поште и вишка пртљага. Дозвољено оптерећење авиона представља збир тежина путника и терета. Тежине путника се обрачунавају на основу следећих просечних тежина: одрасли путник = 75 kg, дете с картом Д-50 = 35 kg (деца од 2 до 12 година плаћају 50% цене карте), дете с картом Д-10 = 15 kg (деца до 2 године плаћају 10% цене карте).

У тежину путника укључује се и немерени ручни пртљаг, док се слободан пртљаг изнад дозвољене тежине посебно мери. Према међународним препорукама (IATA, ICAO), сада се користи 90 kg као просечна тежина, у коју је укључен ручни и слободан пртљаг.

Вишак пртљага је део укупног пртљага путника, који прелази тежину слободног пртљага.

Роба су сва добра која су превезена уз наплату, осим поште, пртљага и авионских залиха.

У **пошту** спадају писмоносне пошиљке, пакети и новине које од поште преузимају организације ваздушног саобраћаја. Уколико се пошиљка не шаље преко поштанске организације, не укључује се у пошту него у робу.

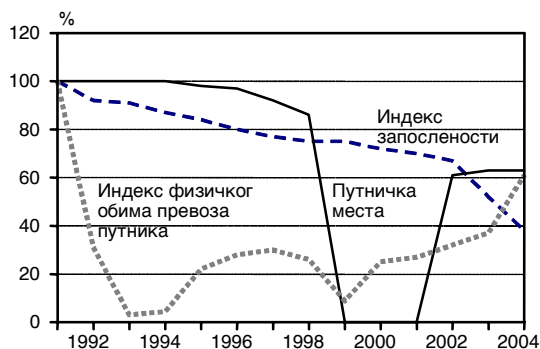
Бруто носивост је разлика између највеће дозвољене тежине авиона при полетању и тежине празног авиона.

Нето носивост представља капацитет авиона који је предвиђен за превоз путника, пртљага, робе и поште. За разлику од бруто носивости, у нето носивост није укључена тежина понетог горива.

Домаћи саобраћај односи се на збир превоза на унутрашњим линијама и превоза на међународним линијама који се обавља унутар граница наше земље. Наиме, на неким међународним линијама авион врши превоз између два домаћа аеродрома. Тај превоз се третира као превоз на унутрашњим линијама.

У односу на претходну годину, у 2005. години број авиона је смањен за 8, док је број путничких места такође смањен. Број линија је смањен за 2,6%, а дужина мреже за 11,6%. Забележено је смањење броја деоничких летова за 12,7%, пређених авиокилометара за 9,9% и часова летења за 10,3%.

Граф. 7.1. ИНДЕКСИ ФИЗИЧКОГ ОБИМА ПРЕВОЗА ПУТНИКА, БРОЈА ПУТНИЧКИХ МЕСТА И ЗАПОСЛЕНОСТИ (1992=100)

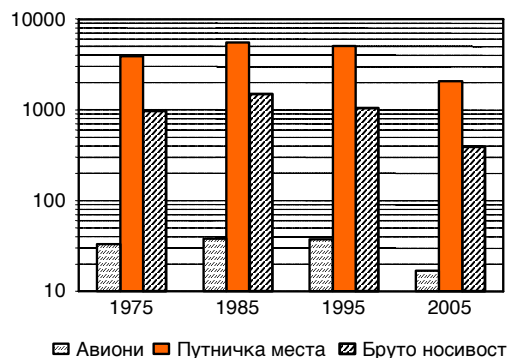


Индекс физичког обима путничког саобраћаја, у односу на прошлу годину, мањи је за 12,2%, а теретног саобраћаја за 21,1%.

Број превезених путника, у односу на 2004. годину, мањи је за 12,6%, а број остварених ркм за 8,8%. Просечан пут једног путника повећан је са 1079 km у 2004. години на 1085 km у овој години.

Неравномерност превоза путника по месецима у току године и даље је присутна. Током 2005. године, у три летња месеца превезено је 62,2% од укупног броја путника превезених у току године.

Граф. 7.2. КАПАЦИТЕТИ ВАЗДУШНОГ САОБРАЋАЈА



Највећи број путника отпутовалих авионима домаћих авиокомпанија и даље је из Немачке, затим из Француске, и Швајцарске. Значајно је смањење броја отпутовалих путника за Босну и Херцеговину, Грчку и Египат. У односу на 2004. годину, 2005. године повећан је број путника из Аустрије, Руске Федерације, Холандије. Повољне туристичке понуде које су у 2005. години имале Израел и Тунис допринеле су да превоз путника у ове земље односно из њих буде знатно већи него претходне године.

Код привредне авијације у 2004. години, у односу на претходну годину, уочен је исти број транспортних средстава, уз смањење ефективног рада.

7-1. Развој ваздушног саобраћаја – средства и капацитети, 1996 – 2005.¹⁾

	Авиони		Капацитети авиона				Мрежа и линије		
	укупно	од тога: турбомлазни	путничка места	брuto носивост, t	нето носивост, t	снага авиона, MW	дужина мреже, km	број линија	дужина линија, km
1996	37	34	5002	1048	531	392	28515	87	87950
1997	35	32	4752	1036	511	372	38170	87	96080
1998	34	31	4441	1011	499	333	48368	104	117765
1999
2000
2001
2002	27	22	3140	687	368	294	43300	86	105510
2003	25	22	3227	687	368	272	39580	68	76310
2004	25	22	3246	687	368	...	43205	77	85510
2005	17	13	2060	391	229	...	38180	75	90735

¹⁾ Подаци се односе на средства предузећа "JAT" и "AVIOGENEX".

7-2. Развој ваздушног саобраћаја – рад авиона и превоз путника и робе, 1996 – 2005.¹⁾

	Деонички летови	Авио km, хил.	Часови летења	Превезени путници, хил.	Путнички километри, мил.	Превезени терет, t	Тонски километри терета, хил.	Запослени	Утрошак горива, t
1996	15124	11962	25346	973	963	4238	4921	6011	75731
1997	16998	13498	28940	1103	1046	4884	5784	5782	80147
1998	16653	13741	27815	978	904	4466	6003	5673	75850
1999	355	303	1091	1574	...	27000
2000	1009	865	3057	7196	...	64000
2001	1079	911	3838	4308	...	61000
2002	17166	15388	30310	1107	1095	4261	4890	5059	63239
2003	19146	17665	34023	1189	1275	4393	5297	3930	68326
2004	21379	19062	37302	1285	1387	6057	7524	3696	73059
2005	18664	17178	33442	1122	1218	4944	5939	3087	66709

¹⁾ Подаци се односе на средства предузећа "JAT" и "AVIOGENEX".

7-3. Рад авиона, по месецима, 2005.

	Путнички саобраћај		Теретни саобраћај	
	превезени путници, хил.	путнички километри, мил.	превезен терет, t	тонски километри, хил.
Укупно	1122	1218	4944	5939
Јануар	67	75	353	428
Фебруар	60	63	421	550
Март	51	56	402	494
Април	48	58	370	475
Мај	76	84	403	518
Јун	107	115	430	490
Јул	185	200	404	449
Август	187	201	350	378
Септембар	120	130	449	551
Октобар	82	89	436	524
Новембар	67	71	432	502
Децембар	73	76	494	580

7-4. Авио-саобраћај, превоз путника и терета, 2005.

	Превоз					Саобраћај	
	укупно	на редовним линијама		по уговору – ванредни		домаћи ¹⁾	међународни
		унутрашњи	међународни	унутрашњи	међународни		
Број деоничких летова	18664	3046	14002	193	1423	3239	15424
Авио км, хиљ.	17178	877	13866	116	2319	993	16185
Часови летења	33442	2765	27171	166	3340	2931	30511
Превезени путници, хиљ.	1122	178	758	26	160	204	918
Путнички километри, мил.	1218	70	999	-	149	70	1300
Динамичко искоришћење путничких места, %	56,4	59,8	56,3	-	-
Превезени терет, t	4944	462	4483	-	1034	462	5517
Вишак пртљага	126	19	107	-	-	19	107
Роба	3434	294	3140	-	1034	294	4174
Пошта	363	149	214	-	-	149	214
Тонски км терета, хиљ.	5939	132	5805	-	954	132	6759
Вишак пртљага	132	6	126	-	-	6	126
Роба	4599	84	4515	-	954	84	5469
Пошта	274	42	232	-	-	42	232
Динамичко искоришћење носивости, % ²⁾	46,9	49,8	45,4	-	-

¹⁾ Домаћи саобраћај увек је већи од превоза на унутрашњим линијама, јер обухвата део превоза на међународним линијама који се обавља између два домаћа аеродрома.

²⁾ Податак се односи на искоришћење носивости путника и терета сведених на тежинску јединицу.

7-5. Неки показатељи искоришћености средстава ваздушног саобраћаја

	Просечан број летова 1 авиона, годишње ¹⁾	Просечан број путничких места у авиону	Просечно ркм 1 путничког места, хиљ.	Просечан пут 1 путника, км	Просечно превезено путника 1 авионом, годишње, хиљ.	Просечна нето носивост 1 авиона, кг ¹⁾	Просечно тонских км 1 тоне носивости ²⁾	Просечан пут 1 тоне терета, км	Просечно превезено тона терета 1 авионом, годишње
2004 ³⁾	855	182	411	1079	68	14720	20446	1242	242
2005 ³⁾	1014	121	510	1085	66	16069	25822	1200	291

¹⁾ Податак се односи на авионе добијене као салдо инвентарског стања и авиона датих у закуп.

²⁾ Податак се односи на нето носивост.

³⁾ Основа за израчунавање података јесу авио-дани у експлоатацији, а не укупан број коришћених авиона као под¹⁾.

7-6. Међународни токови путника, робе и поште у редовном и ванредном саобраћају (домаћим авионима)

	2004						2005					
	превезени путници		превезена роба, t		превезена пошта, t		превезени путници		превезена роба, t		превезена пошта, t	
	⇒	⇐	⇒	⇐	⇒	⇐	⇒	⇐	⇒	⇐	⇒	⇐
РЕПУБЛИКА СРБИЈА - све земље	435899	439834	1622	2252	758	545	352141	358559	1333	2571	102	93
Република Србија – земље Европе	333956	327163	914	1564	122	104	280321	287553	1092	2141	99	92
Аустрија	13244	12841	43	118	9	6	20316	21763	67	92	8	2
Белгија	11740	10791	15	93	2	32	7450	7613	15	77	2	4
Босна и Херцеговина	16446	16100	42	1	14	-	9955	9894	21	-	12	-
Бугарска	-	-	-	-	-	-	-	-	-	-	-	-
Велика Британија	36044	34681	60	86	13	-	33750	32272	45	58	12	-
Грчка	12563	12390	40	52	-	1	9863	10247	14	13	-	-
Данска	12421	13332	28	21	9	2	11923	12137	27	9	5	-
Италија	21700	23067	43	126	633	250	14639	14882	326	775	5	2
Мађарска	-	-	7	7	-	-	-	-	7	7	-	-
Македонија	14374	14413	56	105	1	-	14374	14413	56	105	1	-
Малта	1479	1448	10	-	-	-	-	-	-	-	-	-
Немачка	50965	51396	295	273	27	39	51060	55399	226	244	24	19
Руска Федерација	19581	21658	92	348	7	-	22512	24453	124	481	5	-

7-6. Међународни токови путника, робе и поште у редовном и ванредном саобраћају, домаћим авионима (наставак)

	2004						2005					
	превезени путници		превезена роба, t		превезена пошта, t		превезени путници		превезена роба, t		превезена пошта, t	
	⇒	⇐	⇒	⇐	⇒	⇐	⇒	⇐	⇒	⇐	⇒	⇐
Француска	50932	49805	88	219	12	17	34799	33657	94	152	11	7
Холандија	6833	7789	18	133	3	122	8961	9466	15	113	4	23
Чешка Република	14076	11595	76	43	5	3	14341	12539	20	52	5	2
Словенија	4240	3900	16	159	-	9	3869	3886	14	93	-	2
Швајцарска	39547	39335	76	126	14	63	34905	34952	66	48	10	38
Шведска	18825	17228	46	22	7	-	16518	16417	27	15	6	-
Шпанија	-	-	-	-	-	-	-	-	-	-	-	-
Албанија	5080	6911	29	-	2	-	6655	8460	44	-	2	-
Република Србија - Блиски Исток	24404	24822	327	77	1	1	25372	24475	100	293	1	-
Израел	5744	5549	26	77	1	1	8308	8225	25	87	1	-
Либан	178	178	-	-	-	-	-	-	-	-	-	-
Сирија	-	-	-	-	-	-	2057	2377	7	33	-	-
Уједињени Арапски Емирати	18482	19095	301	-	-	-	15007	13873	68	173	-	-
Република Србија - Медитеран	40260	43527	185	200	-	-	28144	28259	120	48	-	-
Египат	20706	24188	46	156	-	-	8231	8648	29	46	-	-
Кипар	5013	5328	13	42	-	-	-	-	-	-	-	-
Тунис	10378	9910	61	1	-	-	13895	14163	24	2	-	-
Либија	4163	4101	65	1	-	-	6018	5448	67	-	-	-
Република Србија - Азија	19400	19851	15	31	-	-	18304	18272	21	39	-	1
Турска	19400	19851	15	31	-	-	18304	18272	21	39	-	1
Азербејџан	-	-	-	-	-	-	-	-	-	-	-	-

7-7. Набавка и утрошак горива

	2004	2005
Керозин		
Набављено, t	77351	69714
У земљи	37914	34971
У иностранству	39437	34743
Утрошено – укупно	73059	66709
Од тога: у јавном превозу	68973	60755

7-8. Запослени, крај године

	2004	2005
Укупно	3696	3087
Мушко	2311	2032
Женско	1385	1055
Општа администрација	1396	1073
Ваздушни саобраћај	2129	1896
Пилоти и копилооти	360	355
Остало летачко особље	29	20
Особље у кабини	440	387
Остали радници у ваздушном саобраћају	1300	1134
Радници у другим гранама саобраћаја	4	3
Ван делатности ваздушног саобраћаја	167	115

7

7-9. Приходи, 2005.

у хиљ. динара

	Фактури-сани приходи	Пословни приходи	Приходи од саобраћаја							Приходи ван саобраћаја ¹⁾		
			свега	од превоза							од осталих саобраћајних услуга	
				од редовног саобраћаја			од ванредног саобраћаја					
				свега	путничког	теретног	поште	свега	путничког			теретног
Укупно	15055585	13046922	10961229	8205509	7937240	241887	26382	1585645	1482080	103565	1170075	2085693

¹⁾ Курсне разлике су укључене.

7-10. Девизни приходи, 2005.

у хиљ. USD

	Укупно	Од превоза								Остало		
		свега	од путника и вишка пртљага	од робе				од поште	од ванредног саобраћаја			
				свега	извоз	увоз	транзит		свега		од путника	од робе
Укупно	130096	96128	80603	2609	-	-	2609	269	12647	11213	1434	33968

7-11. Девизни расходи, 2005.

у хиљ. USD

	Укупно	Погонски материјал (гориво и мазиво)	Дневнице летачког особља	Пристанишне таксе у иностранству	Услуге на страним аеродромима	Текуће (нужне) оправке у иностранству	Провизије иностраним агенцијама	Представништва у иностранству	Остало
Укупно	120492	24068	3410	15583	20083	310	6611	19080	31347

7-12. Развој и рад привредне авијације, 1996 – 2005.

	Авиони и хеликоптери	Рад авиона			Утрошак горива, t		Запослени
		летови	часови рада авиона	извршени радови, хиљ. ha	бензин и керозин	уље и мазиво	
1996	43	11458	3074	348	527	24	131
1997	43	14195	4454	824	583	16	135
1998	40	4644	1747	257	339	8,8	138
1999	37	4213	1023	175	180	5,1	126
2000	37	6357	1188	146	230	6,0	118
2001	51	9856	2341	400	364	15	140
2002	49	5693	1559	303	232	9	105
2003	35	2731	712	199	125	5	64
2004	33	5174	1695	424	214	8	56
2005	33	4294	1555	520	300	8	49

7-13. Привредна авијација, 2005.

	Укупно		Укупно
Авиони	33	Пољопривредни радови	
Нето носивост, kg	39400	Летови авиона	3991
Утрошак горива, t	308	Часови рада авиона	1476
Бензин и керозин	300	Радови, ha	519710
Утрошак уља и мазива, t	8	Ђубрење и прихрањивање житарица	13260
Запослени – укупно	49	Сузбијање инсеката	
Радници привредне авијације	37	На ратарским културама	80515
Летачко особље	29	Сузбијање биљних болести	15267
Радници на руковању теретом	3	На ратарским културама	14847
Остали радници	5	У виноградима	420
Укупни приходи, хиљ. динара	132367	Сузбијање корова	12831
Приходи од радова пољопривредног карактера, радова на заштити шума, винограда, воћњака и запрашивања комараца	125305	Уништавање комараца	397837
Остали приходи – услуге	7062	Услуге – број летова авиона	303
		– часови рада авиона	79

ПРАТЕЋЕ И ПОМОЋНЕ АКТИВНОСТИ У САОБРАЋАЈУ - МЕТОДОЛОШКА ОБЈАШЊЕЊА -

ИЗВОРИ ПОДАТАКА

Регистрована превозна средства

Подаци о регистрованим друмским моторним и прикључним возилима преузети су од Министарства унутрашњих послова Републике Србије.

Подаци о регистрованој флоти у саобраћају унутрашњим пловним путевима узети су из регистра уписаних бродова у речним пристаништима.

Промет пловних средстава, путника и робе

Подаци о промету путничких превозних средстава и путника у друмском саобраћају добијени су непосредно од царинских органа с граничних друмских прелаза. Подаци који се односе на 1992. годину и на претходне године нису упоредиви с подацима за период 1993 - 2003. године. До 1993. године, на правцу према Грчкој, гранични промет обављан је преко граничних прелаза између Републике Македоније у саставу СФР Југославије и Грчке, а после 1993. на граничним прелазима између Републике Македоније и СР Југославије.

Подаци о уласку, изласку и транзиту домаћих и страних теретних возила и робе добијени су обрадом царинских докумената надзора над робом и царинења робе.

Подаци о саобраћајним незгодама на путевима преузети су од Министарства унутрашњих послова Републике Србије.

Подаци о промету путника и робе у саобраћају унутрашњим пловним путевима добијени су од капетанија пристаништа, путем индивидуалних извештаја о уласку односно изласку пловних средстава.

Подаци о промету авиона, путника, робе и поште на аеродромима добијени су од предузећа регистрованих у тој делатности.

Претовар терета

Претовар у пристаништима, станицама и осталим местима исказан је на основу месечних и годишњих статистичких извештаја предузећа претоварне делатности.

ПРОМЕНЕ У ОДНОСУ НА ПРЕТХОДНЕ БИЛТЕНЕ

У овом билтену, у односу на претходне, извршена је значајна промена у излагању грађе. У складу с применом Класификације делатности из 2001. године, у оквиру засебног поглавља исказују се подаци о пратећим и помоћним активностима у саобраћају. У статистичким билтенима о саобраћају објављиваним до 2001. године подаци о услугама били су дати у оквиру сваке од приказаних грана саобраћаја.

ОБУХВАТНОСТ И УПОРЕДИВОСТ

Путеви

У овом билтену објављују се и подаци статистике грађевинарства који се односе на изградњу, реконструкцију, модернизацију, велике оправке и одржавање путева, мостова, тунела и осталих објеката на путевима, а које су извршила грађевинска предузећа и друге организације друштвеног сектора.

Номенклатура грађевинских објеката и радова (едиција Методолошки материјали, бр. 340, СЗС) не предвиђа посебно издвојене радове на путевима, мостовима и тунелима који су намењени искључиво за друмски саобраћај, и у том смислу податке треба користити уз следеће напомене:

1. изградња путева у целини се односи на магистралне, регионалне и локалне путеве (шумски и остали путеви нису обухваћени);

2. реконструкција, модернизација, велике оправке и одржавање локалних путева делимично се односе и на остале путеве (шумске, путеве у фабричком или болничком кругу и сл.);

3. подаци о радовима на мостовима, тунелима, надвожњацима и подвожњацима делимично се односе и на градски саобраћај.

Регистрована возила

У овом билтену објављени су подаци о регистрованим друмским моторним и прикључним возилима која се воде у евиденцији код Министарства унутрашњих послова Републике Србије.

За разлику од података публикованих пре 1985. године, у којима су регистрована друмска моторна и прикључна возила била груписана у 7 врста возила, у 1985. години ова возила груписана су у 9 врста, што је онемогућило да подаци буду упоредиви. Наиме, 1985. године почела је да важи нова методологија Савезног министарства за унутрашње послове, по којој су поједине врсте возила дефинисане и категорисане другачије него у претходној методологији. Такође, на одређену неупоредивост података, у односу на податке објављене за раније године, утицале су измене законске регулативе за регистрацију одређених врста возила у појединим републикама бивше СФРЈ. То се посебно односило на мотоцикле, специјална возила, радна возила и тракторе.

У складу с потребом за што реалнијим исказивањем података, током 1985. године, приликом пописа друмских моторних и прикључних возила у Савезном министарству унутрашњих послова бивше СФРЈ, било је извршено детаљно и потпуно пречишћавање евиденционих фондова у циљу њиховог превођења на нову методологију, што је такође утицало на неупоредивост података.

Подаци о регистрованим друмским моторним и прикључним возилима представљају само извод из веома детаљне обраде података која је урађена у Републичком заводу за статистику Србије.

Саобраћајне незгоде

У овом билтену објављују се детаљни подаци о саобраћајним незгодама на друмовима и лицима настрадалим у саобраћајним незгодама, по месецима, данима, часовима и својствима учесника у саобраћају. Нажалост, развојне серије дате су за период од 1999. године.

Гранични промет путничких моторних возила и путника

Гранични промет друмских путничких возила и путника, као део укупног друмског саобраћаја, прати се посебно од стране органа Министарства унутрашњих послова и царинских служби Републике Србије на свим редовним и повременим копненим граничним прелазима. Подаци представљају резултате пребројавања возила и путника у возилима како на улазу, тако и на излазу из земље. Возила се групишу по врстама и земљи регистрације. Држављанство путника у возилима се не испитује, а возачи се броје као путници.

Гранични промет теретних возила и робе

Гранични промет друмских теретних возила и робе прати се обрадом царинских докумената који се редовно месечно преузимају из датотеке Републичке управе царина. У Републичком заводу за статистику Србије врши се обрада индивидуалних података путем које се добијају подаци о промету по граничним прелазима. Возила и роба у њима групишу се по земљама увоза и извоза робе и по регистарским ознакама возила којима је та роба превозена.

Регистрована флота

Регистрована флота обухвата све пловне објекте чија је носивост већа од 50 тона или чија је погонска снага већа од 37 kW, који служе за превоз робе и путника или за тегљење, без обзира на то да ли припадају предузећима саобраћаја на унутрашњим пловним путевима или предузећима неке друге делатности. У подацима о регистрованој флоти нису исказани подаци о рибарским бродовима, техничким пловним објектима (багери, дизалице, грталице, клапете), бродовима за непривредне сврхе (пилотски бродови, јахте, научноистраживачки бродови), као и подаци о бродовима за управне сврхе.

Претовар терета

Претовар у пристаништима, станицама и на осталим местима обухвата организовани део претоварне делатности у складу с Класификацијом делатности, а груписање је извршено према местима у којима се налазе седишта предузећа и према саобраћајним гранама на које су првенствено усмерене.

Подаци о промету у пристаништима, који су објављени у посебним поглављима овог билтена, нису упоредиви с подацима о раду предузећа претовара у пристаништима чији је рад исказан и у овом поглављу. Наиме, нека од предузећа претовара обављају увоз, извоз и претовар робе и ван пристаништа, док, с друге стране, претовар робе у пристаништима у сопственој режији врше и друга предузећа којима претовар није основна делатност, а која су лоцирана на тој територији.

ОБЈАШЊЕЊА ПОЈЕДИНИХ ПОЈМОВА И ОБЕЛЕЖЈА

Железничка пруга је саобраћајница намењена искључиво за кретање железничких возила.

Пут је саобраћајница која користи чврсту подлогу, осим шина или писта за авионе, отворена за јавни саобраћај и намењена пре свега друмским моторним возилима која се крећу на сопственим точковима.

Аутопут је пут посебно пројектован и саграђен за саобраћај друмских моторних возила и који:

- за оба правца кретања има посебне коловозе, одвојене један од другог уским парчетом земље које није намењено за саобраћај;
- нема укрштања на истом нивоу с другим путем, железничком или трамвајском пругом, нити стазом за кретање пешака;
- је посебно обележен као аутопут и резервисан за поједине категорије друмских моторних возила.

Саобраћајна незгода је свака незгода која се догоди на путу и у којој је учествовало бар једно возило у покрету, услед чега је наступила смрт, лакша или тежа повреда лица.

Пловни пут подразумева реку, канал или другу водену површину која је својим природним карактеристикама или услед људске интервенције постала погодна за пловидбу.

Превозно средство под заставом државне заједнице Србије и Црне Горе је средство регистровано у земљи и носи домаће регистарске ознаке.

Превозно средство под страном заставом је средство регистровано у другој земљи и носи ознаку те стране земље.

Укрцани путник је путник који је ушао у превозно средство да би се њиме превезао.

Искрцани путник је путник који напушта превозно средство након што се њиме превезао.

Утоварена роба је роба смештена у превозно средство и отпремљена за истовар на неком другом месту.

Истоварена роба је роба истоварена из превозног средства након што је доведена из неког другог места.

Претоваром робе се у статистици подразумева утовар робе на превозно средство, истовар робе с превозног средства и директан претовар с једног превозног средства на друго. У ширем смислу, у претовар робе

укључује се и премештање робе у складиштима због чувања, паковања и др.

Оперативна обала за пловне објекте јесте уређена и оспособљена обала за пристајање бродова са одговарајућим копненим саобраћајницама преко којих се може вршити промет путника или робе и на којима је обезбеђен сигуран привез пловила и укрцавање и искрцавање путника и робе. Оперативна обала се условно дели на бродске везове, под којима се подразумева део намењен за извезивање једног условног брода. Бродски вез не мора да буде опремљен лучком односно пристанишном механизацијом, али мора имати приступне путеве или коло-секе.

Претоварене (прометне) тоне односе се на количину робе коју предузеће претовара преузима с циљем отпреме и привременог чувања. Дакле, претоварене тоне односе се на непосредан претовар с једног превозног средства на друго, на претовар који укључује и складиштење, као и на претовар у циљу отпреме (утовар у превозно средство). У овим случајевима, иста роба статистички се исказује само једном, без обзира на број премештања која су обављена.

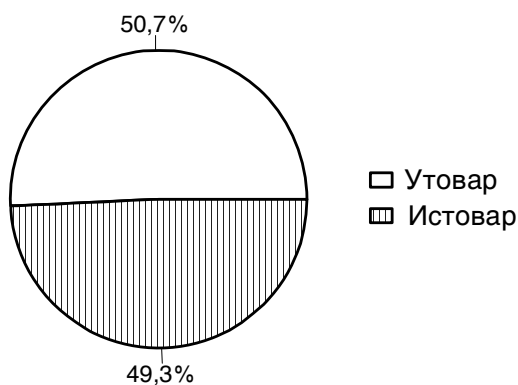
Тона операције (изманипулисана тона) јесте јединица радног учинка која представља једно премештање робе, а региструје се према начину на који је оно извршено.

Контејнер је такав транспортни уређај који служи да се у њега смести роба у палетизованом, амбалажном или у расутом стању. Контејнери запремине мање од 3 m³ нису обухваћени подацима исказаним у овом билтену.

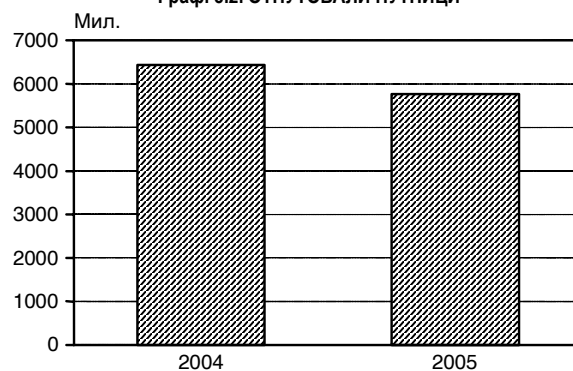
8. УСЛУГЕ У ЖЕЛЕЗНИЧКОМ САОБРАЋАЈУ

На територији Републике Србије у 2005. години је из 586 железничких станица отпутовало 5.789.574 путника, што је за 9,8% мање у односу на претходну годину. Када је реч о промету робе, у 2005. години утоварено је 5,1% мање робе, а истоварено је 4,4% мање робе него у 2004. години.

Граф. 8.1. УКУПАН ПРОМЕТ РОБЕ У ЖЕЛЕЗНИЧКИМ СТАНИЦАМА, 2005.



Граф. 8.2. ОТПУТОВАЛИ ПУТНИЦИ



8-1. Промет путника и робе, по општинама и железничким станицама, 2005.

	Број станица	Отпутовали путници	Укупно	Промет робе											
				утовар						истовар					
				укупно	колске пошилије			денчане	експресне	укупно	колске пошилије			денчане	експресне
					свега	унутрашњи	међународни				свега	унутрашњи	међународни		
Република Србија	586	5789574	13442556	6841309	6840313	-	-	135	861	6965346	6964967	-	-	82	297
Централна Србија	240	3137460	10337904	5350686	5349807	-	-	122	757	4987217	4986891	-	-	75	251
Град Београд	31	886492	2039453	1405332	1404719	-	-	22	591	634121	634032	-	-	17	72
Београд - Вождовац	2	1703	1006	51	51	-	-	-	-	955	955	-	-	-	-
Рипањ	1	1582	831	51	51	-	-	-	-	780	780	-	-	-	-
Бели Поток	1	121	175	-	-	-	-	-	-	175	175	-	-	-	-
Београд - Гроцка	2	1374	4954	55	55	-	-	-	-	4899	4899	-	-	-	-
Врчин	1	828	1818	-	-	-	-	-	-	1818	1818	-	-	-	-
Умчари	1	546	3136	55	55	-	-	-	-	3081	3081	-	-	-	-
Београд - Земун	4	28600	34212	31131	31131	-	-	-	-	55630	55630	-	-	-	-
Земун Поље	1	1452	972	48	48	-	-	-	-	924	924	-	-	-	-
Земун	1	13841	40821	13248	13248	-	-	-	-	27573	27573	-	-	-	-
Сурчин	1	-	23536	16257	16257	-	-	-	-	7279	7279	-	-	-	-
Батајница	1	13307	21432	1578	1578	-	-	-	-	19854	19854	-	-	-	-
Београд-Нови Београд	1	10701	-	-	-	-	-	-	-	-	-	-	-	-	-
Нови Београд	1	10701	-	-	-	-	-	-	-	-	-	-	-	-	-
Београд - Лазаревац	2	10715	1294622	1157307	1157307	-	-	-	-	137315	137315	-	-	-	-
Лазаревац	1	9889	2059	847	847	-	-	-	-	1212	1210	-	-	-	2
Вреоци	1	826	1292563	1156460	1156460	-	-	-	-	136103	136103	-	-	-	-
Београд - Младеновац	2	20363	43296	13209	13209	-	-	-	-	30108	30104	-	-	3	1
Влашко Поље	1	494	21	-	-	-	-	-	-	21	21	-	-	-	-
Младеновац	1	19869	43296	13209	13209	-	-	-	-	30087	30083	-	-	3	1
Београд - Палилула	5	3591	35814	9342	9342	-	-	-	-	26472	26472	-	-	-	-
Вуков споменик	1	2132	-	-	-	-	-	-	-	-	-	-	-	-	-
Београд - Дунав	1	3	10556	794	794	-	-	-	-	9762	9762	-	-	-	-
Панчевачки мост	1	1435	-	-	-	-	-	-	-	-	-	-	-	-	-
Овча	1	21	25258	8548	8548	-	-	-	-	16710	16710	-	-	-	-
Падинска Скела	1	-	-	-	-	-	-	-	-	-	-	-	-	-	-
Београд - Раковица	3	30998	65539	54603	54603	-	-	-	-	10936	10936	-	-	-	-
Ресник	1	4128	57065	53646	53646	-	-	-	-	3419	34719	-	-	-	-
Толчидер	1	3391	8474	957	957	-	-	-	-	7517	7517	-	-	-	-
Раковица	1	23479	-	-	-	-	-	-	-	-	-	-	-	-	-
Београд-Савски Венац	1	767160	227496	25610	24997	-	-	22	591	201886	201883	-	-	14	69
Београд	1	767160	227496	25610	24997	-	-	22	591	201886	201883	-	-	14	69
Београд - Сопот	4	9766	4707	710	710	-	-	-	-	3997	3997	-	-	-	-
Раља	1	7555	4707	710	710	-	-	-	-	3976	3976	-	-	-	-
Сопот Космајски	1	726	21	-	-	-	-	-	-	21	21	-	-	-	-
Мала Иванча	1	1197	-	-	-	-	-	-	-	-	-	-	-	-	-
Мали Пожаревац	1	288	-	-	-	-	-	-	-	-	-	-	-	-	-
Београд - Стари град	1	-	99955	24549	24549	-	-	-	-	75406	75406	-	-	-	-
Београд - Доњи град	1	-	99955	24549	24549	-	-	-	-	75406	75406	-	-	-	-
Београд - Чукарица	3	-	175282	88765	88765	-	-	-	-	86517	86517	-	-	-	-
Београд - Ф. шећера	1	-	43002	14208	14208	-	-	-	-	28794	28794	-	-	-	-
Београд - ранжирна	1	-	132280	74557	74557	-	-	-	-	57723	57723	-	-	-	-
Остружница	1	-	-	-	-	-	-	-	-	-	-	-	-	-	-
Београд - Барајево	1	1521	-	-	-	-	-	-	-	-	-	-	-	-	-
Баждаревац	1	1521	-	-	-	-	-	-	-	-	-	-	-	-	-

8-1. Промет путника и робе, по општинама и железничким станицама, 2005. (наставак)

	Број станица	Отпуговали путници	Укупно	Промет робе											
				утовар					истовар						
				свега	унутрашњи			денчане	екс-пресне	укупно	копске пошिल्ке			денчане	екс-пресне
					свега	унутрашњи	међународни				свега	унутрашњи	међународни		
Мачвански округ	13	29948	504195	331118	331117	-	-	1	-	173077	173075	-	-	2	-
Лозница	4	-	47370	9350	9350	-	-	-	-	38020	38018	-	-	2	-
Лешница	1	-	260	59	59	-	-	-	-	201	200	-	-	1	-
Лозница	1	-	44014	6195	6195	-	-	-	-	37819	37818	-	-	1	-
Липница	1	-	-	-	-	-	-	-	-	-	-	-	-	-	-
Ковиљача	1	-	3096	3096	3096	-	-	-	-	-	-	-	-	-	-
Мали Зворник	2	4	173146	152250	152249	-	-	1	-	20896	20896	-	-	-	-
Брасина	1	3	34017	13918	13917	-	-	1	-	20099	20099	-	-	-	-
Зворник	1	1	139129	138332	138332	-	-	-	-	797	797	-	-	-	-
Шабац	7	29944	283679	169518	169518	-	-	-	-	114161	114161	-	-	-	-
Бела Река	1	312	-	-	-	-	-	-	-	-	-	-	-	-	-
Дреновачки Кик	1	1779	-	-	-	-	-	-	-	-	-	-	-	-	-
Ластра	1	230	-	-	-	-	-	-	-	-	-	-	-	-	-
Петловача	1	-	-	-	-	-	-	-	-	-	-	-	-	-	-
Прњавор, Мачвански	1	-	10120	7066	7066	-	-	-	-	3054	3054	-	-	-	-
Шабац	1	27623	273559	162452	162452	-	-	-	-	111107	111107	-	-	-	-
Штитар	1	-	-	-	-	-	-	-	-	-	-	-	-	-	-
Колубарски округ	4	45975	42768	21223	21209	-	-	1	13	21545	21542	-	-	-	3
Ваљево	2	38118	30323	19867	19853	-	-	1	13	10456	10453	-	-	-	3
Дивци	1	738	20	-	-	-	-	-	-	20	20	-	-	-	-
Ваљево	1	37380	30303	19867	19853	-	-	1	13	10436	10433	-	-	-	3
Лајковац	2	7857	12445	1356	1356	-	-	-	-	11089	11089	-	-	-	-
Словац	1	1194	36	16	16	-	-	-	-	20	20	-	-	-	-
Лајковац	1	6663	12409	1340	1340	-	-	-	-	11069	11069	-	-	-	-
Подунавски округ	16	255715	3834009	1669770	1669770	-	-	-	-	2164239	2164237	-	-	-	2
Велика Плана	6	42093	5673	2877	2877	-	-	-	-	2796	2795	-	-	-	1
Лозовик - Сараоци	1	844	-	-	-	-	-	-	-	-	-	-	-	-	-
Крњево - Трновче	1	989	87	45	45	-	-	-	-	42	42	-	-	-	-
Велика Плана	1	30518	4922	2265	2265	-	-	-	-	2657	2656	-	-	-	1
Марковац	1	6821	664	567	567	-	-	-	-	97	97	-	-	-	-
Ново Село	1	1688	-	-	-	-	-	-	-	-	-	-	-	-	-
Велико Орашје	1	1233	-	-	-	-	-	-	-	-	-	-	-	-	-
Смедерево	7	168341	3822318	1661841	1661841	-	-	-	-	2160477	2160477	-	-	-	1
Осипаоница	1	273	81964	76795	76795	-	-	-	-	5169	5169	-	-	-	-
Радицац	1	23664	2669975	938773	938773	-	-	-	-	1731202	1731202	-	-	-	-
Смедерево	1	106945	1054314	637169	637169	-	-	-	-	417145	417144	-	-	-	1
Мала Крсна	1	14914	16065	9104	9104	-	-	-	-	6961	6961	-	-	-	-
Колари	1	1459	-	-	-	-	-	-	-	-	-	-	-	-	-
Скобаљ	1	1073	-	-	-	-	-	-	-	-	-	-	-	-	-
Враново	1	20013	-	-	-	-	-	-	-	-	-	-	-	-	-
Смедеревска Паланка	3	45191	6018	5052	5052	-	-	-	-	966	962	-	-	4	-
Паланка	1	44492	6018	5052	5052	-	-	-	-	966	962	-	-	4	-
Кусадак	1	442	-	-	-	-	-	-	-	-	-	-	-	-	-
Мала Плана	1	257	-	-	-	-	-	-	-	-	-	-	-	-	-
Браничевски округ	10	152850	214282	145372	145342	-	-	29	1	68910	68902	-	-	3	5
Велико Градиште	1	1407	926	759	759	-	-	-	-	167	167	-	-	-	-
Чешљева Бара	1	1407	926	759	759	-	-	-	-	167	167	-	-	-	-
Кучево	6	3311	189233	128219	128219	-	-	-	-	61014	61014	-	-	-	-
Каона	1	284	189161	128147	128147	-	-	-	-	61014	61014	-	-	-	-
Кучево	1	2154	-	-	-	-	-	-	-	-	-	-	-	-	-
Нересница	1	-	-	-	-	-	-	-	-	-	-	-	-	-	-
Бродица	1	186	72	72	72	-	-	-	-	-	-	-	-	-	-
Звижд	1	242	-	-	-	-	-	-	-	-	-	-	-	-	-
Раброво - Клење	1	445	-	-	-	-	-	-	-	-	-	-	-	-	-
Пожаревац	3	148132	24123	16394	16364	-	-	29	1	7729	7721	-	-	3	5
Стиг	1	323	11949	8677	8677	-	-	-	-	3272	3272	-	-	-	-
Пожаревац	1	147809	11839	7717	7687	-	-	29	1	4122	4114	-	-	3	5
Костолац	1	-	335	-	-	-	-	-	-	335	335	-	-	-	-

8-1. Промет путника и робе, по општинама и железничким станицама, 2005. (наставка)

	Број станица	Отпутовали путници	Укупно	Промет робе											
				утовар						истовар					
				свега	унутрашњи			денчане	екс-пресне	укупно	копске пошिल्ке			денчане	екс-пресне
					свега	унутрашњи	међународни				свега	унутрашњи	међународни		
Шумадијски округ	13	116615	234052	141768	141762	-	-	1	5	92284	92271	-	-	2	11
Баточина	3	9009	120582	117520	117520	-	-	-	-	3062	3062	-	-	-	-
Баточина	1	1533	120582	117520	117520	-	-	-	-	3062	3062	-	-	-	-
Бадњевац	1	5185	-	-	-	-	-	-	-	-	-	-	-	-	-
Брзан	1	2291	-	-	-	-	-	-	-	-	-	-	-	-	-
Кнић	3	366	3248	1015	1015	-	-	-	-	2233	2233	-	-	-	-
Кнић	1	84	849	180	180	-	-	-	-	669	669	-	-	-	-
Гружа	1	149	1659	616	616	-	-	-	-	1043	1043	-	-	-	-
Губеревац	1	133	740	219	219	-	-	-	-	521	521	-	-	-	-
Град Крагујевац	4	11794	80493	4530	4524	-	-	1	5	75963	75958	-	-	2	3
Грошница	1	1166	724	657	657	-	-	-	-	67	67	-	-	-	-
Драгобраћа	1	29	-	-	-	-	-	-	-	-	-	-	-	-	-
Дреновац	1	1478	-	-	-	-	-	-	-	-	-	-	-	-	-
Крагујевац	1	9121	79769	3873	3867	-	-	1	5	75896	75891	-	-	2	3
Лапово	3	95446	29729	18703	18703	-	-	-	-	11026	11018	-	-	-	8
Лапово Варош	1	12719	-	-	-	-	-	-	-	-	-	-	-	-	-
Лапово - ранжирна	1	1021	28196	18340	18340	-	-	-	-	9856	9856	-	-	-	-
Лапово	1	81706	1533	363	363	-	-	-	-	1170	1162	-	-	-	8
Поморавски округ	12	142904	1307159	345724	345720	-	-	1	3	961435	961416	-	-	1	18
Деспотовац	4	-	217970	216739	216739	-	-	-	-	1231	1231	-	-	-	-
Деспотовац	1	-	95193	94065	94065	-	-	-	-	1128	1128	-	-	-	-
Двориште	1	-	-	-	-	-	-	-	-	-	-	-	-	-	-
Ресавица	1	-	122777	122674	122674	-	-	-	-	103	103	-	-	-	-
Војник	1	-	-	-	-	-	-	-	-	-	-	-	-	-	-
Параћин	2	19007	32668	14005	14005	-	-	-	-	18663	18654	-	-	1	8
Параћин	1	19007	32568	13905	13905	-	-	-	-	18663	18654	-	-	1	8
Стари Половац	1	-	100	100	100	-	-	-	-	-	-	-	-	-	-
Јагодина	3	96556	98251	64745	64741	-	-	1	3	33506	33498	-	-	-	8
Багдан	1	13638	35	35	35	-	-	-	-	-	-	-	-	-	-
Јагодина	1	71945	98216	64710	64706	-	-	1	3	33506	33498	-	-	-	8
Милошево	1	10973	-	-	-	-	-	-	-	-	-	-	-	-	-
Свилајнац	1	-	933872	34984	34984	-	-	-	-	898888	898888	-	-	-	-
Свилајнац	1	-	933872	34984	34984	-	-	-	-	898888	898888	-	-	-	-
Ђуприја	2	27341	24398	15251	15251	-	-	-	-	9147	9145	-	-	-	2
Ђуприја	1	16522	24398	15251	15251	-	-	-	-	9147	9145	-	-	-	2
Јовац	1	10819	-	-	-	-	-	-	-	-	-	-	-	-	-
Борски округ	15	104181	467400	264232	264230	-	-	-	2	203168	203162	-	-	2	4
Бор	3	35371	257603	82295	82295	-	-	-	-	175308	175306	-	-	2	-
Бор - теретна	1	392	250425	75362	75362	-	-	-	-	175063	175062	-	-	1	-
Бор	1	33251	1182	937	937	-	-	-	-	245	244	-	-	1	-
Мали Кривељ	1	1728	5996	5996	5996	-	-	-	-	-	-	-	-	-	-
Мајданпек	4	15494	39718	36665	36665	-	-	-	-	2853	2853	-	-	-	-
Мајданпек	1	3732	31854	29080	29080	-	-	-	-	2774	2774	-	-	-	-
Лесково	1	1543	3955	3948	3948	-	-	-	-	7	7	-	-	-	-
Влаоле	1	7737	3709	3637	3637	-	-	-	-	72	72	-	-	-	-
Влаоле село	1	2482	-	-	-	-	-	-	-	-	-	-	-	-	-
Неготин	8	53316	171279	146272	146270	-	-	-	2	25007	25003	-	-	-	4
Рајац	1	6624	-	-	-	-	-	-	-	-	-	-	-	-	-
Рогљево	1	5341	1	1	1	-	-	-	-	-	-	-	-	-	-
Неготин	1	20738	1617	1114	1114	-	-	-	-	503	499	-	-	-	4
Прахово	1	4909	29663	10738	10736	-	-	-	2	18925	18925	-	-	-	-
Прахово – пристаниш.	1	240	140628	134419	134419	-	-	-	-	6209	6209	-	-	-	-
Црномасница	1	2426	-	-	-	-	-	-	-	-	-	-	-	-	-
Тамнић	1	6451	-	-	-	-	-	-	-	-	-	-	-	-	-
Тимок	1	6587	-	-	-	-	-	-	-	-	-	-	-	-	-

8-1. Промет путника и робе, по општинама и железничким станицама, 2005. (наставак)

	Број станица	Отпуговали путници	Укупно	Промет робе											
				утовар						истовар					
				свега	унутрашњи			денчане	екс-пресне	укупно	копске пошиљке			денчане	екс-пресне
					свега	унутрашњи	међународни				свега	унутрашњи	међународни		
Зајечарски округ	14	174411	85405	71507	71498	-	-	7	2	13898	13889	-	-	1	8
Зајечар	10	127333	82599	70467	70464	-	-	2	1	12132	12124	-	-	1	7
Грљан	1	2359	37962	36804	36804	-	-	-	-	1158	1158	-	-	-	-
Зајечар	1	94156	14599	4195	4192	-	-	2	1	10404	10396	-	-	1	7
Трнавац	1	8285	-	-	-	-	-	-	-	-	-	-	-	-	-
Табаковац	1	380	-	-	-	-	-	-	-	-	-	-	-	-	-
Брусник	1	3420	13	1	1	-	-	-	-	12	12	-	-	-	-
Вражогрнац	1	11930	100	20	20	-	-	-	-	80	80	-	-	-	-
Вратарница	1	1143	-	-	-	-	-	-	-	-	-	-	-	-	-
Мали извор	1	756	-	-	-	-	-	-	-	-	-	-	-	-	-
Рготина	1	4744	29466	29422	29422	-	-	-	-	44	44	-	-	-	-
Заграђе	1	160	459	25	25	-	-	-	-	434	434	-	-	-	-
Књажевац	4	47078	2806	1040	1034	-	-	5	1	1766	1765	-	-	-	1
Бели Поток	1	-	-	-	-	-	-	-	-	-	-	-	-	-	-
Подвис	1	6078	-	-	-	-	-	-	-	-	-	-	-	-	-
Књажевац	1	34205	2261	655	651	-	-	4	-	1606	1605	-	-	-	1
Минићево	1	6795	545	385	383	-	-	1	1	160	160	-	-	-	-
Златиборски округ	14	413626	163471	40352	40252	-	-	10	90	123118	123080	-	-	8	30
Косјерић	1	25124	61339	18778	18778	-	-	-	-	42561	42559	-	-	1	1
Косјерић	1	25124	61339	18778	18778	-	-	-	-	42561	42559	-	-	1	1
Нова Варош	1	722	4969	4817	4817	-	-	-	-	152	152	-	-	-	-
Бистрица на Лиму	1	722	4969	4817	4817	-	-	-	-	152	152	-	-	-	-
Пожега	1	41661	25253	5757	5685	-	-	6	66	19496	19492	-	-	2	2
Пожега	1	41661	25253	5757	5685	-	-	6	66	19496	19492	-	-	2	2
Прибој	2	77852	7314	2484	2480	-	-	1	3	4830	4817	-	-	3	10
Прибој	1	66630	7314	2484	2480	-	-	1	3	4830	4817	-	-	3	10
Пољица	1	11222	-	-	-	-	-	-	-	-	-	-	-	-	-
Пријеполје	3	48400	15737	5824	5821	-	-	-	3	9913	9908	-	-	-	5
Пријеполје	1	40667	-	-	-	-	-	-	-	-	-	-	-	-	-
Пријеполје - теретна	1	6699	15737	5824	5821	-	-	-	3	9913	9908	-	-	-	5
Бродарево	1	1034	-	-	-	-	-	-	-	-	-	-	-	-	-
Ужице	6	219867	48858	2692	2671	-	-	3	18	46166	46152	-	-	2	12
Севојно	1	5699	-	-	-	-	-	-	-	-	-	-	-	-	-
Врדница	1	8411	-	-	-	-	-	-	-	-	-	-	-	-	-
Бранешци	1	1290	-	-	-	-	-	-	-	-	-	-	-	-	-
Златибор	1	451	-	-	-	-	-	-	-	-	-	-	-	-	-
Ужице	1	202015	-	-	-	-	-	-	-	-	-	-	-	-	-
Ужице - теретна	1	2001	48858	2692	2671	-	-	3	18	46166	46152	-	-	2	12
Моравички округ	5	18488	323523	251610	251601	-	-	1	8	71913	71912	-	-	-	1
Чачак	5	18488	323523	251610	251601	-	-	1	8	71913	71912	-	-	-	1
Заблаће	1	887	447	44	44	-	-	-	-	403	403	-	-	-	-
Пријевор	1	318	-	-	-	-	-	-	-	-	-	-	-	-	-
Драгачево	1	86	305003	240993	240993	-	-	-	-	64010	64010	-	-	-	-
Овчар Бања	1	149	-	-	-	-	-	-	-	-	-	-	-	-	-
Чачак	1	17048	18073	10573	10564	-	-	1	8	7500	7499	-	-	-	1
Рашки округ	19	94810	437196	401990	401981	-	-	7	2	35206	35198	-	-	2	6
Врњачка Бања	1	1146	175	60	60	-	-	-	-	115	115	-	-	-	-
Врњачка Бања	1	1146	175	60	60	-	-	-	-	115	115	-	-	-	-
Краљево	13	65884	46234	26771	26764	-	-	7	-	19463	19455	-	-	2	6
Матарушка Бања	1	2926	633	87	87	-	-	-	-	546	546	-	-	-	-
Богutowачка Бања	1	153	1022	561	561	-	-	-	-	461	461	-	-	-	-
Милавчићи	1	11	-	-	-	-	-	-	-	-	-	-	-	-	-
Мрсаћ	1	131	-	-	-	-	-	-	-	-	-	-	-	-	-
Полумир	1	184	-	-	-	-	-	-	-	-	-	-	-	-	-
Ушће	1	2305	7713	6109	6109	-	-	-	-	1604	1604	-	-	-	-
Ратина	1	25	6932	6932	6932	-	-	-	-	-	-	-	-	-	-
Адрани	1	103	269	239	239	-	-	-	-	30	30	-	-	-	-

8-1. Промет путника и робе, по општинама и железничким станицама, 2005. (наставак)

	Број станица	Отпутовали путници	Укупно	Промет робе												
				утовар					истовар							
				свега	унутрашњи			денчане	екс-пресне	укупно	копске пошिल्ке			денчане	екс-пресне	
					свега	унутрашњи	међународни				свега	унутрашњи	међународни			
Самаила	1	30	1038	944	944	-	-	-	-	-	94	94	-	-	-	-
Витановац	1	83	435	5	5	-	-	-	-	-	430	430	-	-	-	-
Витковац	1	9	-	-	-	-	-	-	-	-	-	-	-	-	-	-
Томића Брдо	1	17	-	-	-	-	-	-	-	-	-	-	-	-	-	-
Краљево	1	59907	28192	11894	11887	-	-	7	-	-	16298	16290	-	-	2	6
Рашка	5	27780	295977	280349	280347	-	-	-	2	-	15628	15628	-	-	-	-
Јошаничка Бања	1	4334	50817	50468	50468	-	-	-	-	-	349	349	-	-	-	-
Пискања	1	2912	63575	63050	63050	-	-	-	-	-	525	525	-	-	-	-
Брвеник	1	5579	178231	164450	164450	-	-	-	-	-	13781	13781	-	-	-	-
Рашка	1	13769	1163	190	188	-	-	-	2	-	973	973	-	-	-	-
Рудница	1	1186	2191	2191	2191	-	-	-	-	-	-	-	-	-	-	-
Расински округ	10	36169	78948	20115	20108	-	-	5	2	58833	58829	-	-	-	-	4
Крушевац	4	7595	60909	13649	13645	-	-	4	-	-	47260	47259	-	-	-	1
Ђунис	1	689	870	-	-	-	-	-	-	-	870	870	-	-	-	-
Дедина	1	19	2125	1653	1653	-	-	-	-	-	472	472	-	-	-	-
Крушевац	1	6785	57914	11996	11992	-	-	4	-	-	45918	45917	-	-	-	1
Кошеви	1	102	-	-	-	-	-	-	-	-	-	-	-	-	-	-
Трстеник	3	3503	2730	1607	1606	-	-	1	-	-	1123	1123	-	-	-	-
Стопања	1	331	274	41	41	-	-	-	-	-	233	233	-	-	-	-
Почековина	1	71	-	-	-	-	-	-	-	-	-	-	-	-	-	-
Трстеник	1	3101	2456	1566	1565	-	-	1	-	-	890	890	-	-	-	-
Ћићевац	3	25071	15309	4859	4857	-	-	-	2	-	10450	10447	-	-	-	3
Браљина	1	960	583	40	40	-	-	-	-	-	543	543	-	-	-	-
Ћићевац	1	8894	5980	1337	1337	-	-	-	-	-	4643	4643	-	-	-	-
Сталаћ	1	15217	8746	3482	3480	-	-	-	2	-	5264	5261	-	-	-	3
Нишавски округ	29	513246	368952	151874	151837	-	-	9	28	217078	217000	-	-	25	53	
Алексинач	7	44396	40307	23134	23134	-	-	-	-	-	17173	17170	-	-	1	2
Корман	1	472	302	-	-	-	-	-	-	-	302	302	-	-	-	-
Адровац	1	714	176	-	-	-	-	-	-	-	176	176	-	-	-	-
Алексинач	1	35289	35476	19769	19769	-	-	-	-	-	15707	15704	-	-	1	2
Грејач	1	3804	4353	3365	3365	-	-	-	-	-	988	988	-	-	-	-
Лужане	1	417	-	-	-	-	-	-	-	-	-	-	-	-	-	-
Тешица	1	3079	-	-	-	-	-	-	-	-	-	-	-	-	-	-
Трњани	1	621	-	-	-	-	-	-	-	-	-	-	-	-	-	-
Дољевац	5	22123	2228	1201	1201	-	-	-	-	-	1027	1027	-	-	-	-
Дољевац	1	11970	1704	1004	1004	-	-	-	-	-	700	700	-	-	-	-
Белотинце	1	3195	524	197	197	-	-	-	-	-	327	327	-	-	-	-
Чапљинац	1	3198	-	-	-	-	-	-	-	-	-	-	-	-	-	-
Малошиште	1	2589	-	-	-	-	-	-	-	-	-	-	-	-	-	-
Пуковац	1	1171	-	-	-	-	-	-	-	-	-	-	-	-	-	-
Ниш	15	432653	322041	127042	127005	-	-	9	28	-	194999	194924	-	-	24	51
Ђеле Кула	1	646	81	-	-	-	-	-	-	-	81	81	-	-	-	-
Нишка Бања	1	232	2290	849	849	-	-	-	-	-	1441	1441	-	-	-	-
Островица	1	3	22108	21992	21992	-	-	-	-	-	116	116	-	-	-	-
Трупале	1	200	4862	4751	4751	-	-	-	-	-	111	111	-	-	-	-
Црвени Крст	1	37007	244027	83606	83606	-	-	-	-	-	160421	160421	-	-	-	-
Ниш	1	370397	42792	14864	14827	-	-	9	28	-	27928	27853	-	-	24	51
Ранжирна	1	82	1505	483	483	-	-	-	-	-	1022	1022	-	-	-	-
Палилула	1	2401	-	-	-	-	-	-	-	-	-	-	-	-	-	-
Палилулска рампа	1	1008	-	-	-	-	-	-	-	-	-	-	-	-	-	-
Хацићево	1	796	-	-	-	-	-	-	-	-	-	-	-	-	-	-
Пантелеј	1	4354	-	-	-	-	-	-	-	-	-	-	-	-	-	-
Просек	1	71	-	-	-	-	-	-	-	-	-	-	-	-	-	-
Матејевац	1	316	-	-	-	-	-	-	-	-	-	-	-	-	-	-
Међурово	1	1024	-	-	-	-	-	-	-	-	-	-	-	-	-	-
Сићево	1	42	-	-	-	-	-	-	-	-	-	-	-	-	-	-
Ражањ	1	-	-	-	-	-	-	-	-	-	-	-	-	-	-	-
Браљина	1	-	-	-	-	-	-	-	-	-	-	-	-	-	-	-
Сврљиг	1	14074	4376	497	497	-	-	-	-	-	3879	3879	-	-	-	-
Сврљиг	1	14074	4376	497	497	-	-	-	-	-	3879	3879	-	-	-	-

8-1. Промет путника и робе, по општинама и железничким станицама, 2005. (наставка)

	Број станица	Отпутовали путници	Укупно	Промет робе											
				утовар						истовар					
				свега	унутрашњи			денчане	екс-пресне	укупно	колске пошिल्ке			денчане	екс-пресне
					свега	унутрашњи	међународни				свега	унутрашњи	међународни		
Топлички округ	5	14024	10003	2040	2040	-	-	-	-	7963	7963	-	-	-	-
Житорађа	1	871	513	-	-	-	-	-	-	513	513	-	-	-	-
Житорађа	1	871	513	-	-	-	-	-	-	513	513	-	-	-	-
Куршумлија	2	2573	6582	1221	1221	-	-	-	-	5361	5361	-	-	-	-
Куршумлија	1	2363	6582	1221	1221	-	-	-	-	5361	5361	-	-	-	-
Косаничка Рача	1	210	-	-	-	-	-	-	-	-	-	-	-	-	-
Прокупље	2	10580	2908	819	819	-	-	-	-	2089	2089	-	-	-	-
Прокупље	1	9888	2908	819	819	-	-	-	-	2089	2089	-	-	-	-
Белоглин	1	692	-	-	-	-	-	-	-	-	-	-	-	-	-
Пиротски округ	13	10254	86605	21688	21674	-	-	14	-	64917	64911	-	-	4	2
Бела Паланка	7	4020	7905	2333	2333	-	-	-	-	5572	5572	-	-	-	-
Бела Паланка	1	1417	7905	2333	2333	-	-	-	-	5572	5572	-	-	-	-
Клење	1	291	-	-	-	-	-	-	-	-	-	-	-	-	-
Ланиште	1	1570	-	-	-	-	-	-	-	-	-	-	-	-	-
Црвена Река	1	272	-	-	-	-	-	-	-	-	-	-	-	-	-
Чифлик	1	164	-	-	-	-	-	-	-	-	-	-	-	-	-
Долац	1	298	-	-	-	-	-	-	-	-	-	-	-	-	-
Ђурђево Поље	1	8	-	-	-	-	-	-	-	-	-	-	-	-	-
Димитровград	2	3002	5290	193	189	-	-	4	-	5097	5093	-	-	4	-
Димитровград	1	2994	5290	193	189	-	-	4	-	5097	5093	-	-	4	-
Димитровград – гранични прелаз	1	8	-	-	-	-	-	-	-	-	-	-	-	-	-
Пирот	4	3232	73410	19162	19152	-	-	10	-	54248	54246	-	-	-	2
Пирот	1	2929	69826	18612	18612	-	-	10	-	51214	51212	-	-	-	2
Станичење	1	215	-	-	-	-	-	-	-	-	-	-	-	-	-
Суково	1	67	3584	550	550	-	-	-	-	3034	3034	-	-	-	-
Божурот	1	21	-	-	-	-	-	-	-	-	-	-	-	-	-
Јабланички округ	6	71752	15258	8111	8101	-	-	3	7	7147	7128	-	-	3	16
Лесковац	6	71752	15258	8111	8101	-	-	3	7	7147	7128	-	-	3	16
Брестовац	1	2781	496	123	123	-	-	-	-	373	373	-	-	-	-
Липовица	1	7727	-	-	-	-	-	-	-	-	-	-	-	-	-
Печењевице	1	1010	40	20	20	-	-	-	-	20	20	-	-	-	-
Грделица	1	4368	1095	565	565	-	-	-	-	530	530	-	-	-	-
Предејане	1	5172	273	96	96	-	-	-	-	177	177	-	-	-	-
Лесковац	1	50694	13354	7307	7297	-	-	3	7	6047	6028	-	-	3	16
Пчињски округ	11	56000	125225	56860	56846	-	-	11	3	68365	68344	-	-	5	16
Бујановац	2	5800	31887	4701	4701	-	-	-	-	27186	27183	-	-	-	3
Бујановац	1	5312	31887	4701	4701	-	-	-	-	27186	27183	-	-	-	3
Грамада	1	488	-	-	-	-	-	-	-	-	-	-	-	-	-
Владичин Хан	5	20640	26331	1765	1764	-	-	-	1	24566	24561	-	-	3	2
Владичин Хан	1	17244	9113	1493	1492	-	-	-	1	7620	7615	-	-	3	2
Прибој Врањски	1	-	-	-	-	-	-	-	-	-	-	-	-	-	-
Сува Морава	1	188	17218	272	272	-	-	-	-	16946	16946	-	-	-	-
Цеп	1	1934	-	-	-	-	-	-	-	-	-	-	-	-	-
Момин Камен	1	1274	-	-	-	-	-	-	-	-	-	-	-	-	-
Врање	3	23048	65183	50247	50234	-	-	11	2	14936	14923	-	-	2	11
Врањска Бања	1	9658	46812	46161	46161	-	-	-	-	651	651	-	-	-	-
Врање	1	10491	13716	2255	2243	-	-	10	2	11461	11451	-	-	-	10
Ристовац	1	2899	4655	1831	1830	-	-	1	-	2824	2821	-	-	2	1
Прешево	1	6512	1824	147	147	-	-	-	-	1677	1677	-	-	-	-
Прешево	1	6512	1824	147	147	-	-	-	-	1677	1677	-	-	-	-

8-1. Промет путника и робе, по општинама и железничким станицама, 2005. (наставак)

	Број станица	Отпутовали путници	Укупно	Промет робе											
				утовар						истовар					
				свега	унутрашњи			денчане	екс-пресне	укупно	колске пошиљке			денчане	екс-пресне
					свега	унутрашњи	међународни				свега	унутрашњи	међународни		
Војводина	133	2498440	3439806	1486751	1486634	-	-	13	104	1953055	1953002	-	-	7	46
Севернобачки округ	14	609499	364153	119783	119730	-	-	1	52	244370	244357	-	-	4	9
Бачка Топола	1	82083	22820	8928	8927	-	-	-	1	13892	13892	-	-	-	-
Бачка Топола	1	82083	22820	8928	8927	-	-	-	1	13892	13892	-	-	-	-
Мали Иђош	1	3094	1552	-	-	-	-	-	-	1552	1552	-	-	-	-
Ловћенац	1	3094	1552	-	-	-	-	-	-	1552	1552	-	-	-	-
Суботица	12	524322	339781	110855	110803	-	-	1	51	228926	228913	-	-	4	9
Жедник	1	109634	6795	6517	6517	-	-	-	-	278	278	-	-	-	-
Наумовићево	1	171	86817	10061	10061	-	-	-	-	76756	76756	-	-	-	-
Суботица фабрика	1	-	46323	44369	44369	-	-	-	-	1954	1954	-	-	-	-
Суботица	1	385555	191862	49712	49660	-	-	1	51	142150	142137	-	-	4	9
Бачки Виногради	1	506	-	-	-	-	-	-	-	-	-	-	-	-	-
Палић	1	5700	3318	78	78	-	-	-	-	3240	3240	-	-	-	-
Бајмок	1	16376	1673	118	118	-	-	-	-	1555	1555	-	-	-	-
Таванкут	1	5874	2408	-	-	-	-	-	-	2408	2408	-	-	-	-
Шебешић	1	38	585	-	-	-	-	-	-	585	585	-	-	-	-
Габрић	1	139	-	-	-	-	-	-	-	-	-	-	-	-	-
Биково	1	191	-	-	-	-	-	-	-	-	-	-	-	-	-
Љутово	1	138	-	-	-	-	-	-	-	-	-	-	-	-	-
Средње-банатски округ	18	84081	227700	108187	108186	-	-	-	1	119513	119511	-	-	-	2
Зрењанин	10	56720	221678	102657	102656	-	-	-	1	119021	119019	-	-	-	2
Фаркажин	1	227	-	-	-	-	-	-	-	-	-	-	-	-	-
Перлез	1	408	216	157	157	-	-	-	-	59	59	-	-	-	-
Томашевац	1	1586	1028	772	772	-	-	-	-	256	256	-	-	-	-
Лукићево	1	5094	3969	3907	3907	-	-	-	-	62	62	-	-	-	-
Орловат	1	6295	809	186	186	-	-	-	-	623	623	-	-	-	-
Сутјеска	1	47	-	-	-	-	-	-	-	-	-	-	-	-	-
Зрењанин фабрика	1	6405	44569	20565	20565	-	-	-	-	24004	24004	-	-	-	-
Елемир	1	3461	143085	69940	69940	-	-	-	-	73145	73145	-	-	-	-
Меленци	1	2877	257	257	257	-	-	-	-	-	-	-	-	-	-
Зрењанин	1	30320	27745	6873	6872	-	-	-	1	20872	20870	-	-	-	2
Нови Бечеј	5	27309	5666	5342	5342	-	-	-	-	324	324	-	-	-	-
Кумане	1	11858	21	-	-	-	-	-	-	21	21	-	-	-	-
Нови Бечеј	1	9951	5662	5314	5314	-	-	-	-	248	248	-	-	-	-
Бочар	1	723	-	-	-	-	-	-	-	-	-	-	-	-	-
Банатско Милошево Поље	1	1291	-	-	-	-	-	-	-	-	-	-	-	-	-
Банатско Милошево	1	3486	83	28	28	-	-	-	-	55	55	-	-	-	-
Сечањ	3	52	356	188	188	-	-	-	-	168	168	-	-	-	-
Сечањ	1	40	356	188	188	-	-	-	-	168	168	-	-	-	-
Бока	1	12	-	-	-	-	-	-	-	-	-	-	-	-	-
Конак	1	-	-	-	-	-	-	-	-	-	-	-	-	-	-
Северно-банатски округ	11	82887	354153	200564	200560	-	-	3	1	153589	153589	-	-	-	-
Кањижа	3	28790	488	320	320	-	-	-	-	168	168	-	-	-	-
Кањижа	1	1458	488	320	320	-	-	-	-	168	168	-	-	-	-
Хоргош	1	20013	-	-	-	-	-	-	-	-	-	-	-	-	-
Ором	1	7319	-	-	-	-	-	-	-	-	-	-	-	-	-
Кикинда	3	10917	269536	167869	167866	-	-	3	-	101667	101667	-	-	-	-
Банатско Велико Село	1	-	3200	2911	2911	-	-	-	-	289	289	-	-	-	-
Кикинда	1	10917	266336	164958	164955	-	-	3	-	101378	101378	-	-	-	-
Мокрин	1	-	-	-	-	-	-	-	-	-	-	-	-	-	-
Сента	2	30471	82081	32008	32007	-	-	-	1	50073	50073	-	-	-	-

8-1. Промет путника и робе, по општинама и железничким станицама, 2005. (наставак)

	Број станица	Отпутовали путници	Укупно	Промет робе												
				утовар						истовар						
				свега	унутрашњи			денчане	екс-пресне	укупно	колске пошиљке			денчане	екс-пресне	
					свега	унутрашњи	међународни				свега	унутрашњи	међународни			
Сента	1	30471	82081	32008	32007	-	-	-	-	1	50073	50073	-	-	-	-
Богараш	1	-	-	-	-	-	-	-	-	-	-	-	-	-	-	-
Чока	3	12709	2048	367	367	-	-	-	-	-	1681	1681	-	-	-	-
Падеј	1	4911	-	-	-	-	-	-	-	-	-	-	-	-	-	-
Остојићево	1	1933	-	-	-	-	-	-	-	-	-	-	-	-	-	-
Чока	1	5865	2048	367	367	-	-	-	-	-	1681	1681	-	-	-	-
Јужно-банатски округ	20	34016	1202249	540670	540670	-	-	-	-	-	661579	661577	-	-	-	2
Алибунар	3	2212	1548	704	704	-	-	-	-	-	844	844	-	-	-	-
Владимировац	1	753	89	-	-	-	-	-	-	-	89	89	-	-	-	-
Алибунар	1	467	1459	704	704	-	-	-	-	-	755	755	-	-	-	-
Банатски Карловац	1	992	-	-	-	-	-	-	-	-	-	-	-	-	-	-
Бела Црква	3	-	17335	15975	15975	-	-	-	-	-	1360	1360	-	-	-	-
Јасеново	1	-	-	-	-	-	-	-	-	-	-	-	-	-	-	-
Бела Црква	1	-	1593	233	233	-	-	-	-	-	1360	1360	-	-	-	-
Б.Црква шљункара	1	-	15742	15742	15742	-	-	-	-	-	-	-	-	-	-	-
Вршац	2	3917	131371	21944	21944	-	-	-	-	-	109427	109427	-	-	-	-
Уљма	1	548	14796	10257	10257	-	-	-	-	-	4539	4539	-	-	-	-
Вршац	1	3369	116577	11689	11689	-	-	-	-	-	104888	104888	-	-	-	-
Ковачица	4	12700	38030	30276	30276	-	-	-	-	-	7754	7754	-	-	-	-
Црепаја	1	1174	14	14	14	-	-	-	-	-	-	-	-	-	-	-
Дебељача	1	3837	1551	189	189	-	-	-	-	-	1362	1362	-	-	-	-
Ковачица	1	4027	36465	30073	30073	-	-	-	-	-	6392	6392	-	-	-	-
Уздин	1	3662	-	-	-	-	-	-	-	-	-	-	-	-	-	-
Панчево	6	15187	1021719	471771	471771	-	-	-	-	-	549948	549946	-	-	-	2
Јабука	1	246	-	-	-	-	-	-	-	-	-	-	-	-	-	-
Качарево	1	1813	-	-	-	-	-	-	-	-	-	-	-	-	-	-
Банатско Ново Село	1	441	-	-	-	-	-	-	-	-	-	-	-	-	-	-
Панчево Варош	1	1861	982491	466541	466541	-	-	-	-	-	515950	515948	-	-	-	2
Панчево Главна	1	10815	39228	5230	5230	-	-	-	-	-	33998	33998	-	-	-	-
Панчево Војловица	1	11	-	-	-	-	-	-	-	-	-	-	-	-	-	-
Пландиште	2	-	-	-	-	-	-	-	-	-	-	-	-	-	-	-
Велика Грета	1	-	-	-	-	-	-	-	-	-	-	-	-	-	-	-
Банатско Пландиште	1	-	-	-	-	-	-	-	-	-	-	-	-	-	-	-
Западно-бачки округ	21	386531	192843	72974	72966	-	-	4	4	119869	119862	-	-	-	-	7
Апатин	5	61460	6645	1153	1153	-	-	-	-	-	5492	5492	-	-	-	-
Сонта	1	35523	1	-	-	-	-	-	-	-	1	1	-	-	-	-
Апатин фабрика	1	5	-	-	-	-	-	-	-	-	-	-	-	-	-	-
Купусина	1	21	37	-	-	-	-	-	-	-	37	37	-	-	-	-
Апатин	1	24	4638	746	746	-	-	-	-	-	3892	3892	-	-	-	-
Пригревица	1	25887	1969	407	407	-	-	-	-	-	1562	1562	-	-	-	-
Кула	3	63315	63858	40169	40169	-	-	-	-	-	23689	23689	-	-	-	-
Кула	1	27455	17676	4275	4275	-	-	-	-	-	13401	13401	-	-	-	-
Црвенка	1	20162	45458	35288	35288	-	-	-	-	-	10170	10170	-	-	-	-
Сивац	1	15698	724	606	606	-	-	-	-	-	118	118	-	-	-	-
Оџаци	6	53954	67895	27834	27830	-	-	4	-	-	40061	40061	-	-	-	-
Богојево	1	3161	322	-	-	-	-	-	-	-	322	322	-	-	-	-
Богојево Село	1	7548	-	-	-	-	-	-	-	-	-	-	-	-	-	-
Ратково	1	3498	820	-	-	-	-	-	-	-	820	820	-	-	-	-
Оџаци	1	6271	63672	27646	27642	-	-	4	-	-	36026	36026	-	-	-	-
Оџаци Калварија	1	14578	3081	188	188	-	-	-	-	-	2893	2893	-	-	-	-
Каравуково	1	18898	-	-	-	-	-	-	-	-	-	-	-	-	-	-

8-1. Промет путника и робе, по општинама и железничким станицама, 2005. (наставак)

	Број станица	Отпутовали путници	Укупно	Промет робе												
				утовар						истовар						
				свега	унутрашњи			денчане	експресне	укупно	копске пошिल्ке			денчане	експресне	
					свега	унутрашњи	међународни				свега	унутрашњи	међународни			
Сомбор	7	207802	54445	3818	3814	-	-	-	-	4	50627	50620	-	-	-	7
Књајићево	1	29632	66	-	-	-	-	-	-	-	66	66	-	-	-	-
Чонопља	1	10931	82	-	-	-	-	-	-	-	82	82	-	-	-	-
Светозар Милетић	1	6030	113	-	-	-	-	-	-	-	113	113	-	-	-	-
Алекса Шантић	1	8086	448	-	-	-	-	-	-	-	448	448	-	-	-	-
Буковички Салаш	1	1010	1204	644	644	-	-	-	-	-	560	560	-	-	-	-
Сомбор	1	149501	52532	3174	3170	-	-	-	-	4	49358	49351	-	-	-	7
Александрово пред.	1	2612	-	-	-	-	-	-	-	-	-	-	-	-	-	-
Јужно-бачки округ	29	710564	823953	376070	376024	-	-	5	41	447883	447859	-	-	3	21	
Бач	1	-	19836	17427	17427	-	-	-	-	-	2409	2409	-	-	-	-
Бач	1	-	19836	17427	17427	-	-	-	-	-	2409	2409	-	-	-	-
Бачка Паланка	2	4489	27845	10175	10175	-	-	-	-	-	17670	17670	-	-	-	-
Гајдобра	1	4488	997	216	216	-	-	-	-	-	781	781	-	-	-	-
Бачка Паланка	1	1	26848	9959	9959	-	-	-	-	-	16889	16889	-	-	-	-
Бачки Петровац	2	313	7496	6303	6303	-	-	-	-	-	1193	1193	-	-	-	-
Петровац-Гложањ	1	73	1631	710	710	-	-	-	-	-	921	921	-	-	-	-
Бачки Маглић	1	240	5865	5593	5593	-	-	-	-	-	272	272	-	-	-	-
Беочин	1	-	62179	8958	8958	-	-	-	-	-	53221	53221	-	-	-	-
Беочин	1	-	62179	8958	8958	-	-	-	-	-	53221	53221	-	-	-	-
Бечеј	2	-	2400	1659	1659	-	-	-	-	-	741	741	-	-	-	-
Бачко Градиште	1	-	-	-	-	-	-	-	-	-	269	269	-	-	-	-
Бечеј	1	-	2131	1659	1659	-	-	-	-	-	472	472	-	-	-	-
Жабалъ	3	1	67913	41535	41535	-	-	-	-	-	26378	26378	-	-	-	-
Госпојинци	1	-	2197	2177	2177	-	-	-	-	-	20	20	-	-	-	-
Жабалъ	1	-	58461	32396	32396	-	-	-	-	-	26065	26065	-	-	-	-
Чуруг	1	1	7255	6962	6962	-	-	-	-	-	293	293	-	-	-	-
Град Нови Сад	10	541844	446391	219568	219527	-	-	1	40	226823	226801	-	-	3	19	
Петроварадин	1	15305	59659	6099	6099	-	-	-	-	-	53560	53559	-	-	-	1
Нови Сад	1	512106	7047	3074	3033	-	-	1	40	3973	3954	-	-	1	18	
Нови Сад Ранжирна	1	-	268405	141625	141625	-	-	-	-	-	126780	126778	-	-	2	-
Лединци	1	-	-	-	-	-	-	-	-	-	-	-	-	-	-	-
Каћ	1	170	58	17	17	-	-	-	-	-	41	41	-	-	-	-
Подбара	1	-	92327	55945	55945	-	-	-	-	-	36382	36382	-	-	-	-
Римски Шанчеви	1	19	5467	614	614	-	-	-	-	-	4853	4853	-	-	-	-
Кисач	1	7999	12743	12142	12142	-	-	-	-	-	601	601	-	-	-	-
Футог	1	2125	685	52	52	-	-	-	-	-	633	633	-	-	-	-
Степанићево	1	4120	-	-	-	-	-	-	-	-	-	-	-	-	-	-
Сремски Карловци	2	10338	60767	5226	5226	-	-	-	-	-	55541	55541	-	-	-	-
Сремски Карловци	1	9781	60767	5226	5226	-	-	-	-	-	55541	55541	-	-	-	-
Карловачки																
Виногради	1	557	-	-	-	-	-	-	-	-	-	-	-	-	-	-
Темерин	1	-	2056	1249	1249	-	-	-	-	-	807	807	-	-	-	-
Темерин	1	-	2056	1249	1249	-	-	-	-	-	807	807	-	-	-	-
Тител	3	741	5266	2125	2125	-	-	-	-	-	3141	3141	-	-	-	-
Тител	1	632	5118	2018	2018	-	-	-	-	-	3100	3100	-	-	-	-
Шајкаш	1	56	41	20	20	-	-	-	-	-	21	21	-	-	-	-
Будисава	1	53	107	87	87	-	-	-	-	-	20	20	-	-	-	-
Врбас	2	152838	121804	61845	61840	-	-	4	1	59959	59957	-	-	-	-	2
Змајево	1	13714	11106	9968	9968	-	-	-	-	-	1138	1138	-	-	-	-
Врбас	1	139124	110968	51877	51872	-	-	4	1	58821	58819	-	-	-	-	2

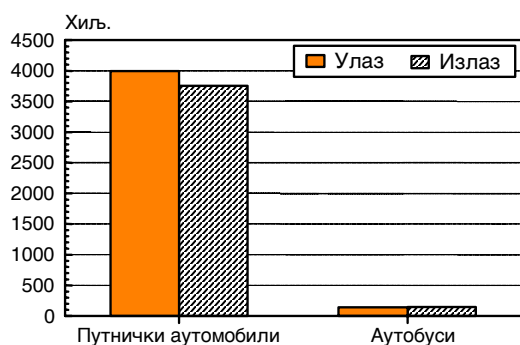
8-1. Промет путника и робе, по општинама и железничким станицама, 2005. (наставак)

	Број станица	Отпутовали путници	Укупно	Промет робе											
				утовар						истовар					
				свега	унутрашњи			денчане	експресне	укупно	колске пошिल्ке			денчане	експресне
					свега	унутрашњи	међународни				свега	унутрашњи	међународни		
Сремски округ	20	590862	274755	68503	68498	-	-	-	5	206252	206247	-	-	-	5
Инђија	3	207513	101591	15109	15109	-	-	-	-	86482	86482	-	-	-	-
Бешка	1	85620	68622	3509	3509	-	-	-	-	65113	65113	-	-	-	-
Чортановци	1	43878	-	-	-	-	-	-	-	-	-	-	-	-	-
Инђија	1	78015	32969	11600	11600	-	-	-	-	21369	21369	-	-	-	-
Рума	7	153476	72899	8757	8757	-	-	-	-	64142	64139	-	-	-	3
Путинци	1	21420	958	-	-	-	-	-	-	958	958	-	-	-	-
Рума	1	81323	67873	4898	4898	-	-	-	-	62975	62972	-	-	-	3
Кленак	1	7046	-	-	-	-	-	-	-	-	-	-	-	-	-
Буђановци	1	15845	-	-	-	-	-	-	-	-	-	-	-	-	-
Никинци	1	22397	2451	2451	2451	-	-	-	-	-	-	-	-	-	-
Платичево	1	5196	1546	1408	1408	-	-	-	-	138	138	-	-	-	-
Вогањ	1	249	71	-	-	-	-	-	-	71	71	-	-	-	-
Сремска Митровица	3	93363	22057	8175	8175	-	-	-	-	13882	13881	-	-	-	1
Сремска Митровица	1	88788	22057	8175	8175	-	-	-	-	13278	13277	-	-	-	1
Сремска Рача Нова	1	43	-	-	-	-	-	-	-	-	-	-	-	-	-
Мартинци	1	4532	604	-	-	-	-	-	-	604	604	-	-	-	-
Стара Пазова	3	48807	32756	14125	14123	-	-	-	2	18631	18630	-	-	-	1
Нова Пазова	1	22557	5600	949	949	-	-	-	-	4651	4651	-	-	-	-
Стара Пазова	1	25530	27156	13176	13174	-	-	-	2	13980	13979	-	-	-	1
Голубинци	1	720	-	-	-	-	-	-	-	-	-	-	-	-	-
Шид	4	87703	45452	22337	22334	-	-	-	3	23115	23115	-	-	-	-
Кукујевци-Ердевик	1	4392	-	-	-	-	-	-	-	464	464	-	-	-	-
Шид	1	83083	44988	22337	22334	-	-	-	3	22651	22651	-	-	-	-
Моровић	1	149	-	-	-	-	-	-	-	-	-	-	-	-	-
Вишњићево	1	79	-	-	-	-	-	-	-	-	-	-	-	-	-
Остала стајалишта	213	153674	28946	3872	3872	-	-	-	-	25074	25074	-	-	-	-

9. УСЛУГЕ У ДРУМСКОМ САОБРАЋАЈУ

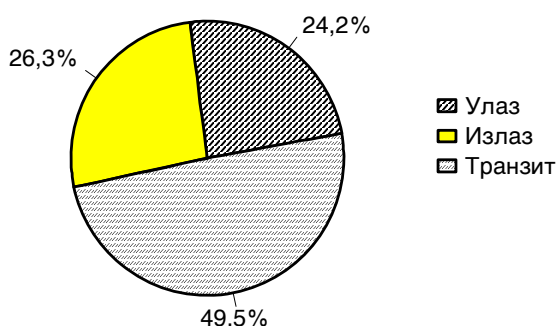
На територији Републике Србије, у 2005. години регистровано је 1.897.911 друмских превозних средстава, што је за 2% више него 2004. године. Преко 3/4 друмских превозних средстава су путнички аутомобили, којих у односу на 2004. годину има више за 4,8%. Највећи раст, од 10,9%, забележен је код врсте "радна возила".

Граф. 9.1. ГРАНИЧНИ ПРОМЕТ ПУТНИЧКИХ МОТОРНИХ ВОЗИЛА 2005.



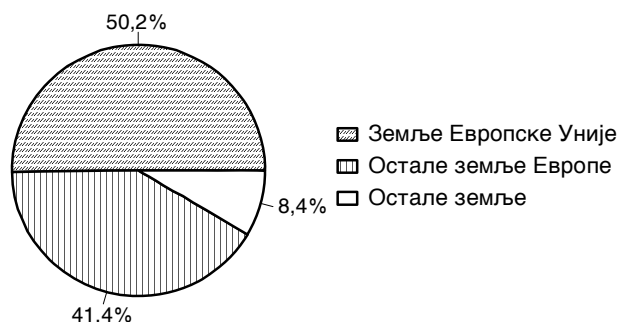
Током 2005. године преко друмских граничних прелаза ушло је 3997 хиљ. путничких возила, од чега је 66,7% возила са страном регистарском ознаком. У истој години у земљу је ушло 145 хиљ. аутобуса.

Граф. 9.2. ГРАНИЧНИ ПРОМЕТ ТЕРЕТНИХ ПРЕВОЗНИХ СРЕДСТАВА, 2005.



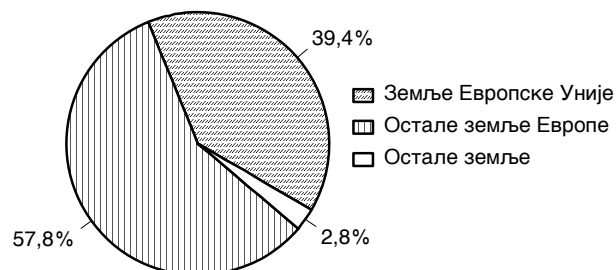
Више од трећине путничких аутомобила ушло је преко граничних прелаза с Босном и Херцеговином. Значајнији по учешћу у укупном обиму промета су и гранични прелази с Мађарском (25,9%) и Хрватском (25,7%). Најбројнија страна регистрација је регистарска ознака Босне и Херцеговине. С том регистрацијом у земљу је ушло 706 хиљ. путничких возила или 17,4%.

Граф. 9.3. УЛАЗ ТЕРЕТНИХ АУТОМОБИЛА, ПО ГРУПАМА ЗЕМАЉА УТОВАРА И ИСТОВАРА РОБЕ, 2005. Структура



У 2005. години број саобраћајних незгода мањи је за 4,6% у односу на 2004. годину. Број саобраћајних незгода с погинулим лицима такође је мањи него претходне године, и то за 11,4%, односно било је 765 саобраћајних незгода с погинулим лицима. У 2005. години на нашим путевима погинуло је 841 лица, односно за 11,8 процената мање него у 2004. години. Број лица која су погинула у насељу (615) неупоредиво је већи од броја лица која су погинула ван насеља (226). Највећи број саобраћајних незгода с погинулим или повређеним лицима догодио се између 18 и 20 часова.

Граф. 9.4. ИЗЛАЗ ТЕРЕТНИХ АУТОМОБИЛА, ПО ГРУПАМА ЗЕМАЉА УТОВАРА И ИСТОВАРА РОБЕ, 2005. Структура



9-1. Развој друмског саобраћаја, 1996 – 2005.

	Регистрована друмска моторна и прикључна возила ¹⁾²⁾³⁾								
	мотоцикли	путнички аутомобили	специјална путничка возила	аутобуси	теретна возила	специјална теретна возила	радна возила	вучна возила	прикључна возила
1996	39130	1397047	17496	11295	95753	22048	2595	311823	157716
1997	39904	1583817	19504	12022	108064	23883	2610	313871	160009
1998	40743	1749115	20955	12659	120349	25411	2643	315584	161161
1999	35547	1572601	20582	11181	78301	23853	2430	325509	162577
2000	13262	1273746	13592	8949	91918	19086	1320	115305	91062
2001	13097	1382396	16723	9287	99019	22143	1705	117687	93300
2002	12339	1343658	15548	8911	96890	22554	1352	119031	94249
2003	13287	1388109	16107	9144	101433	24713	1483	121377	96509
2004	14824	1455059	16525	9211	110075	28179	1635	125873	99664
2005	16042	1481497	15920	9696	116440	28222	1813	126816	101465

1) У 1985. години извршен је попис друмских моторних и прикључних возила од стране републичких и покрајинских секретаријата за унутрашње послове, што је усполовило значајно смањење броја возила по појединим врстама због елиминисања возила којима је истекла регистрација, односно возила којима у року од месец дана од истека последње регистрације није продужена важност регистрационе исправе. Такође, новом методологијом, према којој је извршен попис возила, измењене су врсте возила у односу на раније године, у складу с решењима дати у закону о основама безбедности саобраћаја на путевима.

2) Разлика између података за 1999. и 2000. годину настала је због немогућности МУП-а Србије да из фонда регистрованих возила за 1999. годину издвоји возила којима је истекла регистрација, а која нису описана.

3) МУП Војводине, за разлику од МУП-а Србије, није у могућности да издвоји пољопривредне тракторе од осталих вучних возила, нити прикључна возила за тракторе од прикључних возила за друмске тракторе, што је резултирало великом разликом која се појавила 2000. године код вучних и прикључних возила.

9-2. Гранични промет моторних возила, путника и робе – улаз, 1996 – 2005.

	Путничка превозна средства						Путници	Теретни аутомобили					
	путнички аутомобили		аутобуси		мотоцикли			улаз			транзит – улаз		
	укупно	регистрација СЦГ	укупно	регистрација СЦГ	укупно	регистрација СЦГ		укупно	регистрација СЦГ	роба, t	укупно	регистрација СЦГ	роба, t
1996	1872968	885333	105885	41598	16518	494	7725812	141430	43306	2334167	59241	4881	910493
1997	2017128	841889	105949	38207	3368	197	8775795	217662	100840	3718009	99125	4005	1554972
1998	2504473	784459	113234	54836	5839	2482	12837476	157667	59198	2615540	136247	4893	2037848
1999	1907116	674045	69024	33762	2098	831	8122057	121292	59754	2136400	74032	3153	1174945
2000	1978161	960012	70346	29714	1581	829	6443937	175092	93942	3218362	87210	3064	1415853
2001	3036439	1254791	131613	59809	1943	1096	11980288	181490	97139	3092929	111393	6357	1679609
2002	2899215	1043858	142088	61414	858	345	12646078	227801	113495	6693576	247411	5773	3566489
2003	2769182	800385	138933	52818	385	173	12611675
2004	3569300	1138333	147007	58740	3425	1410	13944295	237191	132964	3797957	384265	15467	5534829
2005	3996892	1331052	145133	60644	2735	1119	15402751	229017	123636	3609843	469243	23452	6886293

9-3. Гранични промет моторних возила и путника – излаз, 1996 – 2005.

	Путничка превозна средства						Путници	Теретни аутомобили					
	путнички аутомобили		аутобуси		мотоцикли			излаз			транзит – излаз		
	укупно	регистрација СЦГ	укупно	регистрација СЦГ	укупно	регистрација СЦГ		укупно	регистрација СЦГ	роба, t	укупно	регистрација СЦГ	роба, t
1996	1641508	793290	104013	43176	16581	2052	6857279	112079	39445	1424544	59241	4881	910493
1997	1808788	996480	108795	41377	3206	226	7069926	183872	67207	2681809	99125	4005	1554972
1998	2208769	743864	111541	53917	5820	2476	11629921	202021	83090	2726763	136247	4893	2037848
1999	1826085	654439	68581	34160	2022	769	7892368	110372	52306	1666644	74032	3153	1174945
2000	1497804	585857	68648	29948	1570	800	6086922	142106	78970	2288127	87210	3064	1415853
2001	2883840	1223482	127165	59460	2532	1592	11216188	149345	82640	2206605	111393	6357	1679609
2002	2705177	1025090	139635	61866	705	317	11806177	196614	111843	3222827	247411	5773	3566489
2003	2597407	800859	139284	53788	354	171	12040644
2004	3530216	1203213	149660	60003	3717	1407	13190178	248737	154082	3382692	384265	15467	5534829
2005	3751768	1268152	145869	61170	3001	1198	14663012	249253	140860	3534562	469243	23452	6886293

9-4. Радови на путевима, 2004.¹⁾

	Јединица мере	Завршени радови од почетка градње (m – вредност радова)	Завршени и незавршени радови у току године (m – вредност радова)
Укупна вредност радова	хиљ. дин.	37358043	37903612
Путеви – вредност радова	хиљ. дин.	35939323	35919043
Изградња путева	m	933542	1115837
	хиљ. дин.	4720928	5095352
Побољшање постојећих грађевина	хиљ. дин.	5047159	5820097
Велике исправке	хиљ. дин.	4735600	3504003
Редовно одржавање и поправке	хиљ. дин.	21435636	21499591
Мостови и вијадукти	хиљ. дин.	1090204	1505623
Изградња	хиљ. дин.	809469	466634
Побољшање постојећих грађевина	хиљ. дин.	29513	139113
Велике исправке	хиљ. дин.	141355	726003
Редовно одржавање и поправке	хиљ. дин.	109867	173873
Тунели и подземни пролази	хиљ. дин.	328516	478946
Изградња	хиљ. дин.	94311	190189
Побољшање постојећих грађевина	хиљ. дин.	14615	22837
Велике исправке	хиљ. дин.	200638	200638
Редовно одржавање и поправке	хиљ. дин.	18952	65282

¹⁾ Извор података: статистика грађевинарства. Види напомене у уводном делу.

9-5. Завршени радови на путевима, од почетка градње до краја 2004.

метара – вредност радова

	Јединица мере	Република Србија ¹⁾				Јединица мере	Република Србија ¹⁾		
		укупно	централна Србија	Војводина			укупно	централна Србија	Војводина
Завршени радови од почетка градње	хиљ. дин.	37358043	27602501	9691564	Велике исправке путева	хиљ. дин.	4735600	3278116	1457484
Путеви – вредност радова	хиљ. дин.	35939323	26465764	9409581	Аутопутеви	хиљ. дин.	-	-	-
Изградња нових путева	m	933542	429440	504062	Остали путеви	хиљ. дин.	3094679	2718431	376248
	хиљ. дин.	4720928	2431455	2289133	Остали путеви и улице	хиљ. дин.	1640921	559685	1081236
Аутопутеви	m	26252	26252	-	Одржавање путева	хиљ. дин.	21435636	18324383	3107437
	хиљ. дин.	551174	551174	-	Аутопутеви	хиљ. дин.	2098268	1003112	1093819
Остали путеви	m	246388	176047	70341	Остали путеви	хиљ. дин.	10992598	9465867	1526731
	хиљ. дин.	1618282	643450	974832	Остали путеви и улице	хиљ. дин.	8344770	7855404	486887
Остали путеви и улице	m	660902	227141	433721	Мостови и вијадукти	хиљ. дин.	1090204	1012923	77281
	хиљ. дин.	2551472	1236831	1314301	Изградња	хиљ. дин.	809469	792972	16497
Реконструкција и модернизација путева	хиљ. дин.	5047159	2431810	2555527	Реконструкције	хиљ. дин.	29513	14896	14617
Аутопутеви	хиљ. дин.	136834	108265	28569	Велике исправке	хиљ. дин.	141355	133808	7547
					Одржавање	хиљ. дин.	109867	71247	38620
Остали путеви	хиљ. дин.	2410818	1312151	1071691	Тунели и подземни пролази	хиљ. дин.	328516	123814	204702
Остали путеви и улице	хиљ. дин.	2499507	1011394	1455267	Изградња	хиљ. дин.	94311	90247	4064
					Реконструкције	хиљ. дин.	14615	14615	-
					Велике исправке	хиљ. дин.	200638	-	200638
					Одржавање	хиљ. дин.	18952	18952	-

¹⁾ Без извођача с Косова и Метохије.

9-6. Укупан гранични промет моторних возила и путника, по месецима, 2005.¹⁾

	Превозна средства						Путници					
	улаз			излаз			улаз			излаз		
	укупно	домаћа	страна	укупно	домаћа	страна	укупно	домаћа	страна	укупно	домаћа	страна
Укупно	4144760	1392815	2751945	3900638	1330520	2570118	15401926	4895860	10506066	14662223	4805615	9856608
Јануар	250873	103757	147116	259113	88569	170544	818414	305370	513044	918704	300503	618201
Фебруар	194788	74105	120683	189890	75341	114549	706383	259713	446670	712529	270033	442496
Март	259233	96799	162434	245591	93706	151885	980492	351132	629360	923381	339799	583582
Април	295502	110799	184703	272896	113799	159097	1067573	368928	698645	1025377	380397	644980
Мај	329230	114659	214571	315960	109771	206189	1226959	417695	809264	1186101	405188	780913
Јуни	340627	124850	215777	296606	101346	195260	1285451	428851	856600	1225520	389256	836264
Јули	595688	146868	448820	507480	132223	375257	2322493	536559	1785934	1898576	479873	1418703
Август	563353	145621	417732	573137	151558	421579	2164162	530951	1633211	2154091	554274	1599817
Септембар	365415	126002	239413	362284	123742	238542	1410585	481020	929565	1379033	484914	894119
Октобар	338118	122964	215154	315631	120108	195523	1225084	433995	791089	1180227	436698	743529
Новембар	289421	111601	177820	288764	112924	175840	1016447	377435	639012	1029498	384630	644868
Децембар	322512	114790	207722	273286	107433	165853	1177883	404211	773672	1029186	380050	649136

9-7. Укупан гранични промет моторних возила и путника, по граничним земљама, 2005.

	Улаз			Излаз		
	укупно	домаћа возила	страна возила	укупно	домаћа возила	страна возила
Укупан промет						
Возила	4144760	1392815	2751945	3900638	1330520	2570118
Путнички аутомобили	3996892	1331052	2665840	3751768	1268152	2483616
Аутобуси	145133	60644	84489	145869	61170	84699
Мотоцикли	2735	1119	1616	3001	1198	1803
Путници	15402751	4896014	10506737	14663012	4805767	9857245
Путнички аутомобили	10757663	3176558	7581104	9946169	3033142	6913027
Аутобуси	4642095	1718428	2923666	4713572	1771532	2942040
Мотоцикли	2993	1026	1966	3270	1092	2178
Босна и Херцеговина (са РС)						
Возила	1372544	583620	788924	1349090	573148	775942
Путнички аутомобили	1326108	563690	762418	1301730	552800	748930
Аутобуси	43959	18861	25098	44684	19228	25456
Мотоцикли	2477	1069	1408	2676	1120	1556
Путници	4361810	1719310	2642500	4273908	1691751	2582157
Путнички аутомобили	3189698	1235556	1954141	3092689	1199651	1893037
Аутобуси	1169483	482785	686698	1178416	491098	687317
Мотоцикли	2629	969	1660	2803	1001	1802
Бугарска						
Возила	276878	78470	198408	282889	74555	208334
Путнички аутомобили	261143	73725	187418	265760	69697	196063
Аутобуси	15732	4745	10987	17118	4847	12271
Мотоцикли	3	-	3	11	11	-
Путници	1762952	455479	1307473	1829278	442488	1386790
Путнички аутомобили	1014324	265108	749216	1025520	244021	781499
Аутобуси	748622	190370	558252	803745	198454	605291
Мотоцикли	5	-	5	13	13	-
Мађарска						
Возила	1035084	419566	615518	941290	379535	561755
Путнички аутомобили	1002174	406333	595841	907205	365788	541417
Аутобуси	32662	13187	19475	33793	13692	20101
Мотоцикли	248	46	202	292	55	237
Путници	3620793	1437909	2182884	3545592	1416653	2128939
Путнички аутомобили	2606762	1038148	1568614	2443160	972582	1470578
Аутобуси	1013679	399707	613972	1101998	444003	657994
Мотоцикли	351	53	298	434	67	366
Република Македонија						
Возила	232616	61191	171425	211771	59923	151848
Путнички аутомобили	216914	54287	162627	196973	53215	143758
Аутобуси	15702	6904	8798	14798	6708	8090
Путници	1275496	362617	912879	1172514	355300	817214
Путнички аутомобили	697703	141026	556677	625347	138048	487298
Аутобуси	577793	221590	356202	547167	217251	329915

9-7. Укупан гранични промет моторних возила и путника, по граничним земљама, 2005. (наставак)

	Улаз			Излаз		
	укупно	домаћа возила	страна возила	укупно	домаћа возила	страна возила
Румунија						
Возила	108803	43200	65603	106789	43349	63440
Путнички аутомобили	106658	42200	64458	104752	42445	62307
Аутобуси	2143	999	1144	2036	903	1133
Мотоцикли	2	1	1	1	1	-
Путници	369169	137385	231784	365705	137530	228175
Путнички аутомобили	288658	104758	183899	286934	106045	180888
Аутобуси	80508	32624	47883	78770	31483	47286
Мотоцикли	3	2	-	1	1	-
Хрватска						
Возила	996051	176549	819502	859173	169298	689875
Путнички аутомобили	968379	166030	802349	833042	159020	674022
Аутобуси	27667	10516	17151	26110	10267	15843
Мотоцикли	5	3	2	21	11	10
Путници	3639234	622559	3016675	3100346	606450	2493896
Путнички аутомобили	2739466	348737	2390729	2244446	331476	1912970
Аутобуси	899764	273820	625943	855882	274966	580916
Мотоцикли	3	1	1	18	8	9
Остало						
Возила	122784	30219	92565	149636	30712	118924
Путнички аутомобили	115516	24787	90729	142306	25187	117119
Аутобуси	7268	5432	1836	7330	5525	1805
Путници	373291	160751	212540	375663	155592	220071
Путнички аутомобили	221048	43222	177825	228071	41318	186752
Аутобуси	152243	117528	34714	147592	114273	33319

¹⁾ Без малограничног промета возила.

9-8. Улаз путничких моторних возила и путника у Републику Србију, 2005. ¹⁾

	Превозна средства				Путници ²⁾			
	укупно	путнички аутомобили	аутобуси	мотоцикли	укупно	путнички аутомобили	аутобуси	мотоцикли
Укупно	4144760	3996892	145133	2735	15402751	10757663	4642095	2993
Србија и Црна Гора	1392815	1331052	60644	1119	4896012	3176558	1718428	1026
Стране регистрације	2751945	2665840	84489	1616	10506736	7581104	2923666	1966
Аустрија	119093	116947	2138	8	384596	321123	63461	12
Белгија	1889	1881	8	-	5979	5690	289	-
Босна и Херцеговина	720190	704310	14513	1367	2083161	1733325	348212	1624
Бугарска	133265	125323	7941	1	688182	378514	309667	1
Велика Британија	542	540	2	-	1336	1291	45	-
Грчка	1551	1298	253	-	11955	3931	8024	-
Данска	3005	2931	74	-	7055	5130	1925	-
Италија	12808	12801	5	2	28973	28849	122	2
Луксембург	811	800	11	-	2955	2490	465	-
Мађарска	168708	163593	5045	70	544161	394527	149545	89
Немачка	107739	105229	2480	30	322405	252531	69830	44
Пољска	6332	5381	944	7	51147	15993	35141	13
Република Македонија	4118	3891	226	1	16659	10401	6258	-
Румунија	34237	34041	196	-	97468	88910	8558	-
Словачка	10663	9767	896	-	46842	23818	23024	-
Словенија	214	209	2	3	564	488	73	3
Турска	3499	3374	125	-	22413	16524	5889	-
Украјина	1063	940	123	-	6512	2520	3992	-
Француска	3315	3303	11	1	7624	7267	356	1
Холандија	4960	4942	16	2	16133	15425	706	2
Хрватска	16972	16810	162	-	62998	59584	3414	-
Чешка Република	10734	9807	921	6	52790	20818	31961	11
Швајцарска	52742	51711	1029	2	188478	162578	25897	3
Шведска	3428	3356	72	-	10816	8311	2505	-
Непознате земље	1330013	1282604	47293	116	5845223	4020892	1824178	153
Остало	54	51	3	-	279	162	117	-

¹⁾ Возила у малограничном промету нису укључена у редован гранични промет.

²⁾ Улаз путника страним путничким возилима односи се само на путнике у возилима, а не на све путнике који су прешли границу. Путник који прелази границу страним возилом не мора да је и држављанин земље у којој је регистровано возило. Због овога се ови подаци разликују од података Републичког МУП-а, где се држављанство путника региструје према пасошу, док се у статистици граничног промета прати земља регистрације возила без евидентирања држављанства путника. Прелази пешака се не евидентирају у овој статистици.

9-9. Излаз путничких моторних возила и путника из Републике Србије, 2005.¹⁾

	Превозна средства				Путници ²⁾			
	укупно	путнички аутомобили	аутобуси	мотоцикли	укупно	путнички аутомобили	аутобуси	мотоцикли
Укупно	3900638	3751768	145869	3001	14663011	9946169	4713572	3270
Србија и Црна Гора	1330520	1268152	61170	1198	4805766	3033142	1771532	1092
Стране регистрације	2570118	2483616	84699	1803	9857245	6913027	2942040	2178
Аустрија	101854	100044	1801	9	340851	285121	55718	12
Белгија	1497	1490	7	-	4888	4665	223	-
Босна и Херцеговина	736517	720369	14730	1418	2045251	1694181	349414	1656
Бугарска	127052	118265	8787	-	698454	361438	337016	-
Велика Британија	482	482	-	-	1170	1170	-	-
Грчка	1439	1153	286	-	12492	3559	8933	-
Данска	2062	1979	83	-	5891	3527	2364	-
Италија	11573	11562	8	3	27764	27502	258	4
Луксембург	833	826	7	-	2928	2630	298	-
Мађарска	166580	161266	5242	72	567995	407538	160360	97
Немачка	93553	91281	2228	44	294534	228633	65835	66
Пољска	6032	5019	1000	13	53116	14982	38108	26
Република Македонија	3771	3576	195	-	15221	9431	5790	-
Румунија	33371	33210	161	-	96342	88972	7370	-
Словачка	10162	9077	1085	-	52012	22451	29561	-
Словенија	286	249	1	36	657	580	32	45
Турска	4218	4007	211	-	27571	19013	8558	-
Украјина	948	807	141	-	6665	2162	4503	-
Француска	2391	2360	31	-	6272	5349	923	-
Холандија	3325	3299	21	5	12115	11201	908	6
Хрватска	15394	15181	213	-	43291	39266	4025	-
Чешка Република	9511	8457	1047	7	56926	18490	38421	15
Швајцарска	46907	45867	1040	-	179579	151527	28052	-
Шведска	3056	2924	132	-	12146	7503	4643	-
Непознате земље	1187281	1140844	46241	196	5292951	3502050	1790655	246
Остало	23	22	1	-	132	73	59	-

¹⁾ Возила у малограничном промету нису укључена у редован гранични промет.

²⁾ Улаз путника страним путничким возилима односи се само на путнике у возилима, а не на све путнике који су прешли границу. Путник који прелази границу страним возилом не мора да је и држављанин земље у којој је регистровано возило. Због овога се ови подаци разликују од података Републичког МУП-а, где се држављанство путника региструје према пасошу, док се у статистици граничног промета прати земља регистрације возила без евидентирања држављанства путника. Прелази пешака се не евидентирају у овој статистици.

9-10. Улаз и излаз домаћих и страних теретних аутомобила, по земљама регистрације, 2005.¹⁾

	Возила			Роба, t		
	улаз	излаз	транзит – улаз	улаз	излаз	транзит – излаз
УКУПНО¹⁾	229017	249253	469243	3609843	3534562	6886293
Домаће регистрације	123636	140860	23452	1987152	1866469	293459
Стране регистрације	105381	108393	445791	1622691	1668093	6592834
Албанија	67	104	18	1424	1023	182
Аустрија	1143	233	3347	13745	2930	47086
Босна и Херцеговина	24907	58173	7317	390471	998827	138325
Бугарска	6813	6474	110937	103879	112286	1447040
Грчка	144	212	30235	1755	2060	486685
Италија	2418	3022	2410	29003	16840	26735
Мађарска	7324	2050	9858	115964	22852	142109
Република Македонија	6328	7200	41173	102424	74412	790184
Немачка	1712	754	10062	21026	2736	141584
Румунија	3674	4092	31986	44738	79908	464805
Руска Федерација	566	604	80	9667	9191	1164
Словачка	2822	2411	7196	49896	31661	109653
Словенија	15599	6606	3592	216055	70531	45738
Турска	4770	778	155490	80750	8760	2272659
Украјина	840	1353	54	14910	17536	903
Холандија	766	150	2032	9304	1074	30761
Хрватска	16888	8806	6720	282940	142789	89610
Чешка Република	2884	1462	14231	47595	22638	221950
Шведска	335	375	183	4503	1815	2948
Остало	5381	3534	8870	82642	48224	132713

¹⁾ Укупан улаз, излаз и транзит обухвата сва возила с робом која су у посматраном периоду ушла односно изашла из земље у царинском поступку надзора. Подаци о улазу и излазу разликују се од података које објављује статистика спољне трговине, односно података о увозу и извозу. Подаци о извозу односно увозу односе се само на возила с робом за која је у датом периоду у потпуности завршен поступак царинења. Поред других методолошких разлика, статистика спољне трговине за временски интервал обраде користи датум када је извршено царинење робе, а статистика саобраћаја датум преласка возила с робом преко граничног прелазка.

9-11. Улаз и излаз теретних аутомобила, по земљама утовара и истовара, 2005.¹⁾

	Возила		Роба, t	
	улаз	излаз	улаз	излаз
УКУПНО¹⁾	229017	249253	3609843	3534562
ЕВРОПСКЕ ЗЕМЉЕ	209356	242130	3380809	3441156
ЕУ	114576	98298	1794122	1159595
Аустрија	7954	5187	111254	73931
Грчка	8797	5238	163273	94904
Италија	16867	24852	238073	270428
Мађарска	19181	8935	288495	125310
Немачка	14356	18448	224446	174919
Пољска	3955	2422	64245	28338
Словенија	18218	9056	273458	108543
Француска	3292	7229	44845	73006
Холандија	3927	2537	63695	27177
Чешка Република	5541	3629	100118	53569
Остало	12488	10765	222220	129470
ОСТАЛЕ ЕВРОПСКЕ ЗЕМЉЕ	94780	143832	1586687	2281561
Босна и Херцеговина	28646	78128	455459	1239717
Бугарска	7780	7460	124314	130307
Република Македонија	13774	18668	261712	254600
Румунија	10369	11810	171598	219167
Русија	2251	5444	39204	81654
Хрватска	21819	16100	366837	277226
Остало	10141	6222	167563	78890
ОСТАЛЕ ЗЕМЉЕ	19661	7123	229034	93406

¹⁾ Укупан улаз, излаз и транзит обухвата сва возила с робом која су у посматраном периоду ушла односно изашла из земље у царинском поступку надзора. Подаци о улазу и излазу разликују се од података које објављује статистика спољне трговине, односно података о увозу и извозу. Подаци о извозу односно увозу односе се само на возила с робом за која је у датом периоду у потпуности завршен поступак царинења. Поред других методолошких разлика, статистика спољне трговине за временски интервал обраде користи датум када је извршено царинење робе, а статистика саобраћаја датум преласка возила с робом преко граничног прелаза.

9-12. Укупан гранични промет, по месецима, 2005.¹⁾

	Теретна превозна средства						Роба, t					
	улаз			излаз			улаз			излаз		
	укупно	увоз	транзит	укупно	извоз	транзит	укупно	увоз	транзит	укупно	извоз	транзит
Укупно	698260	229017	469243	718496	249253	469243	10496136	3609843	6886293	10420855	3534562	6886293
Јануар	38418	10076	28342	40316	11974	28342	564777	159341	405436	577769	172333	405436
Фебруар	44674	13088	31586	46566	14980	31586	655005	204008	450997	659333	208336	450997
Март	52599	16314	36285	55870	19585	36285	783463	246269	537194	815983	278789	537194
Април	55435	18876	36559	56814	20255	36559	819972	294437	525535	811674	286139	525535
Мај	56904	19109	37795	58112	20317	37795	847038	299831	547207	836765	289558	547207
Јун	63695	21690	42005	65034	23029	42005	959454	338574	620880	957191	336311	620880
Јул	63912	20873	43039	65296	22257	43039	962196	329714	632482	937112	304630	632482
Август	54621	20223	34398	56373	21975	34398	822026	324425	497601	821687	324086	497601
Септембар	62377	21651	40726	63461	22735	40726	938419	345768	592651	902673	310022	592651
Октобар	73867	23062	50805	74698	23893	50805	1080600	368481	712119	1048973	336854	712119
Новембар	68313	22438	45875	70300	24425	45875	1010699	356848	653851	1006580	352729	653851
Децембар	63445	21617	41828	65656	23828	41828	1052487	342147	710340	1045115	334775	710340

¹⁾ Без малограничног промета возила.

9-13. Међународни промет робе, по врсти робе и групама земаља утовара и истовара, 2002.¹⁾

	тоне робе											
	Извоз – групе земаља истовара робе						Увоз – групе земаља утовара робе					
	укупно	земље Европске уније	остале европске земље	земље бивше СФРЈ	земље Блиског Истока	остале земље	укупно	земље Европске уније	остале европске земље	земље бивше СФРЈ	земље Блиског Истока	остале земље
Република Србија – укупно	2971759	718203	596515	1578746	35713	42582	3235036	1029714	732239	1276198	127726	69159
Жито	280711	6472	17193	254385	2498	163	13118	4811	4485	2958	45	819
Свеже воће и поврће	262187	140582	79565	39944	1149	947	261679	122610	27510	57832	48497	5230
Остали прехранбени производи	346668	128335	31386	180077	292	6578	347122	144196	63434	121066	5405	13021
Живе животиње	2749	2415	56	275	2	1	729	154	479	91	-	5
Прехрамбени производи за људе, храна за стоку, дуван	343919	125920	31330	179802	290	6577	346393	144042	62955	120975	5405	13016
Семе, уљани ораси, уља и масти	41052	3362	13330	24188	111	61	37383	19742	11226	4254	396	1765
Дрво и плута	213724	135121	23294	36941	3118	15250	390259	26439	67365	295282	276	897
Ћубрива	12846	330	402	12114	-	-	9650	674	3359	5481	23	113
Сирови неметални минерали	52446	1884	9454	41066	18	24	103560	18739	7887	76423	120	391
Руде гвожђа, старо гвожђе	4110	1025	461	2612	12	-	30096	1804	3896	24070	68	258
Руде и концентрати обојених метала	8438	828	2239	5371	-	-	778	399	79	220	80	-
Остале сировине	48982	21178	9360	17124	1163	157	72848	38807	16344	7181	9185	1331
Текстил, текстилни производи, вештачка влакна и друге сирове материје биљног и животињског порекла	16357	7655	2849	4593	1148	112	48140	23128	8895	5642	9144	1331
Папирна маса и отпаци	32625	13523	6511	12531	15	45	24708	15679	7449	1539	41	-
Чврста горива	9882	-	7218	1458	-	1206	253325	1701	11628	239676	90	230
Нафта и производи нафте, гас	248436	258	148155	99881	-	142	117755	28430	38186	50129	805	205
Сирова нафта	265	-	-	265	-	-	19961	-	-	19961	-	-
Производи нафте, гас	248171	258	148155	99616	-	142	97794	28430	38186	30168	805	205
Катрани, деривати угља и гаса	5	-	-	5	-	-	2006	488	771	747	-	-
Хемијски производи	301892	79896	118234	82741	19984	1037	479517	200662	161337	97725	10287	9506
Креч, цемент и остала мин. роба	686153	25866	31847	627113	111	1216	223104	70370	77817	70048	3671	1198
Креч и грађевински материјал индустријског порекла	168792	3078	7272	158246	65	131	110140	24866	44291	40782	156	45
Стакло, производи од стакла, керамика	517361	22788	24575	468867	46	1085	112964	45504	33526	29266	3515	1153
Метали	69614	21884	16789	30747	141	53	114918	29317	44842	34737	4195	1827
Метални производи	117194	42741	25080	39266	3766	6341	115812	35306	29873	43057	5789	1787
Машине и транспортни уређаји	77121	31281	12552	26350	2787	4151	272597	158302	57002	45110	6020	6163
Разна роба	154910	76622	33818	38975	513	4982	278377	89801	63892	77028	24970	22686
Специјалне трансакције	17409	83	3155	14014	26	131	21571	4700	8608	8025	194	44
Остало	17979	455	12983	4374	24	143	89561	32416	32698	15149	7610	1688

¹⁾ Према Хармонизованој међународној саобраћајној номенклатури робе.

9-14. Транзит, по земљама утовара и истовара робе, број возила, 2005.

Земље утовара	Земље истовара								
	укупно	Албанија	Бугарска	БиХ	Грчка	Македонија	Румунија	Турска	остало
Укупно	469243	444	70954	9366	24725	22351	19412	83744	238247
Аустрија	15023	87	5620	30	1930	1360	103	4868	1025
Италија	35024	2	15733	20	64	1673	15402	1703	427
Мађарска	17828	163	5216	136	4309	1527	103	5165	1029
Немачка	86714	21	19675	32	10671	3725	99	45953	6538
Пољска	6574	24	971	21	1259	725	-	3244	330
Словенија	11900	15	2756	2	798	4221	1338	2220	550
Холандија	5486	15	1673	7	269	646	4	2621	251
Хрватска	5425	24	634	7	239	3240	305	547	429
Велика Британија	3665	2	927	2	220	226	7	1958	323
Француска	8948	1	2723	4	151	279	443	4259	1088
Чешка Република	10450	34	4004	14	1653	506	1	3839	399
Остало	262206	56	11022	9091	3162	4223	1607	7367	225678

9-15. Транзит, по земљама утовара и истовара робе, тоне робе, 2005.

Земље утовара	Земље истовара								
	укупно	Албанија	Бугарска	БиХ	Грчка	Македонија	Румунија	Турска	остало
Укупно	6886293	6603	949261	273527	372118	365484	275855	1235514	3407931
Аустрија	212964	1091	66686	350	29409	21592	1425	76824	15587
Италија	497979	40	220378	302	1171	26649	22120	22741	5578
Мађарска	255223	2583	63217	1963	64345	25616	1127	77058	19314
Немачка	1268691	324	259850	239	157465	54595	1185	689875	105158
Пољска	94884	405	14690	424	18200	14141	-	42210	4814
Словенија	182372	196	40787	23	14357	71534	13086	33443	8946
Холандија	81264	249	23197	113	3962	10178	55	39258	4252
Хрватска	92211	354	9125	66	4692	56372	4650	10094	6858
Велика Британија	46740	29	10810	30	3281	2388	85	25529	4588
Француска	112357	1	33621	27	2696	4214	6037	51854	13907
Чешка Република	160583	383	62621	277	24731	9481	4	56353	6733
Остало	3881025	948	144279	269713	47809	68724	27081	110275	3212196

9-16. Промет путничких возила, по граничним прелазима, 2005.¹⁾

	Улаз				Изаз			
	укупно	путнички аутомобили	аутобуси	мотоцикли	укупно	путнички аутомобили	аутобуси	мотоцикли
Укупно	4023635	3883035	137865	2735	3751233	3609693	138539	3001
Према Босни и Херцеговини	1372544	1326108	43959	2477	1349090	1301730	44684	2676
Бајина Башта	122379	120243	9	2127	130021	127789	15	2217
Котроман	106049	99601	6199	249	103560	97095	6188	277
Увац	153405	148703	4679	23	139196	134466	4706	24
Царински реферат Јемена	1411	1411	-	-	1640	1640	-	-
Сремска Рача	169148	153761	15334	53	164184	148369	15673	142
Мали Зворник-Нови Мост	227984	220844	7140	-	233228	226051	7177	-
Мали Зворник-Стари Мост	3	3	-	-	3	3	-	-
Бадовинци	134127	129116	5011	-	135279	130272	5007	-
Трбушница	458038	452426	5587	25	441979	436045	5918	16
Према Бугарској	276878	261143	15732	3	282889	265760	17118	11
Градина	245504	231222	14282	-	254976	238915	16061	-
Рибарци	4093	4059	34	-	4400	4353	47	-
Стрезимировци	5299	4073	1226	-	4845	3999	835	11
Вршка Чука	21982	21789	190	3	18668	18493	175	-
Према Мађарској	1036743	1003833	32662	248	941521	907436	33793	292
Бачки Брег	58732	57092	1640	-	58873	57234	1639	-
Бездан	19631	19509	122	-	14982	14860	122	-
Хоргош	211710	205186	6505	19	172347	165367	6967	13
Келебија	140740	135181	5547	12	135574	130463	5102	9
Бајмок	14607	14607	-	-	15534	15534	-	-
ЦИ Хоргош	390247	378779	11275	193	359100	346808	12048	244
ЦИ Келебија	201076	193479	7573	24	185111	177170	7915	26
Према Македонији	232616	216914	15702	-	211771	196973	14798	-
Проходор Пчињски	1896	1890	6	-	4853	4842	11	-
Прешево	230699	215003	15696	-	206893	192106	14787	-
Жел. станица Прешево	21	21	-	-	25	25	-	-
Према Румунији	108803	106658	2143	2	106789	104752	2036	1
Караташ	65357	64392	964	1	65226	64273	953	-
Мокрање	13788	13107	681	-	13517	12877	640	-
Ватин	18860	18485	374	1	17242	16865	376	1
Српска Црња	10798	10674	124	-	10804	10737	67	-
Према Хрватској	996051	968379	27667	5	859173	833042	26110	21
Батровци	719598	697401	22197	-	593765	573252	20513	-
Бачка Паланка	160451	156958	3488	5	159269	155638	3610	21
Шид	112543	110646	1897	-	102242	100348	1894	-
Богојево	3459	3374	85	-	3897	3804	93	-

¹⁾ Без малограничног промета возила.

9-17. Промет путника, по врсти путничког возила и граничним прелазима, 2005.¹⁾

	Улаз				Ислаз			
	укупно	путнички аутомобили	аутобуси	мотоцикли	укупно	путнички аутомобили	аутобуси	мотоцикли
Укупно	15776042	10978711	4794338	2993	15038675	10174240	4861165	3270
Према Босни и Херцеговини	4361810	3189698	1169483	2629	4273908	3092689	1178416	2803
Бајина Башта	258418	255972	224	2222	269842	267200	353	2288
Котроман	382540	227647	154580	313	380161	224144	155671	345
Увац	439103	319763	119318	21	415046	293753	121271	22
Царински реферат Јемена	3433	3433	-	-	3848	3848	-	-
Сремска Рача	646777	285615	361120	41	636405	271539	364739	127
Мали Зворник-Нови Мост	959342	688932	270410	-	971131	701674	269457	-
Мали Зворник-Стари Мост	26696	26696	-	-	27171	27171	-	-
Бадовинци	427430	303496	123934	-	439923	313714	126209	-
Трбушница	1218063	1078137	139895	30	1130373	989640	140713	19
Према Бугарској	1762952	1014324	748622	5	1829278	1025520	803745	13
Градина	1604260	903897	700363	-	1682860	917915	764945	-
Рибарци	18810	17009	1801	-	19650	17418	2232	-
Стрезимировци	47028	9634	37394	-	38179	10320	27846	13
Вршка Чука	92851	83783	9063	5	88586	79866	8720	-
Према Мађарској	3620793	2606762	1013679	351	3545592	2443160	1101998	434
Бачки Брег	152798	109720	43078	-	166710	119703	47007	-
Бездан	88941	86660	2281	-	41912	40018	1894	-
Хоргош	818738	584348	234360	29	809928	536800	273104	24
Келебија	453233	303096	150124	12	485855	330640	155203	10
Бајмок	30080	30080	-	-	33931	33931	-	-
ЦИ Хоргош	1410790	1038351	372159	279	1334577	942198	392010	368
ЦИ Келебија	666209	454504	211675	29	672675	439867	232776	31
Према Македонији	1275496	697703	577793	-	1172514	625347	547167	-
Проход Пчињски	5783	5605	178	-	14592	14236	356	-
Прешево	1269669	692055	577614	-	1157871	611060	546811	-
Жел. станица Прешево	42	42	-	-	49	49	-	-
Према Румунији	369169	288658	80508	3	365705	286934	78770	1
Караташ	150299	126105	24193	-	149948	125846	24102	-
Мокрање	79291	47598	31693	-	77896	47529	30367	-
Ватин	93029	73379	19648	2	94231	73204	21025	1
Српска Црња	46547	41575	4972	-	43627	40354	3273	-
Према Хрватској	3639234	2739466	899764	3	3100346	2244446	855882	18
Батровци	2890502	2136720	753782	-	2374346	1668451	705895	-
Бачка Паланка	335707	263299	72404	3	340231	264168	76045	18
Шид	400318	328992	71326	-	373798	301925	71873	-
Богојево	12704	10454	2250	-	11968	9900	2068	-

¹⁾ Без малограничног промета возила.9-18. Регистрована друмска моторна и прикључна возила, 2005.¹⁾

	Мотоцикли	Путнички аутомобили	Специјална путничка возила	Аутобуси	Теретна возила	Специјална теретна возила	Радна возила	Трактори	Прикључна возила
Република Србија	16042	1481497	15920	9696	116440	28222	1813	126816	101465
Правна лица	313	73199	3007	8989	45140	15575	1449	14326	25299
Физичка лица	15729	1408298	12913	707	71300	12647	364	112490	76166
Централна Србија	9253	1067610	15687	7457	78899	24911	1362	6541	16173
Правна лица	154	54020	2817	6945	29320	13173	1127	3434	9081
Физичка лица	9099	1013590	12870	512	49579	11738	235	3107	7092
Војводина	6789	413887	233	2239	37541	3311	451	120275	85292
Правна лица	159	19179	190	2044	15820	2402	322	10892	16218
Физичка лица	6630	394708	43	195	21721	909	129	109383	69074

¹⁾ Извор: Министарство унутрашњих послова Србије.

9-19. Регистрована друмска моторна и прикључна возила, 2005.

	Мотоцикли	Путнички аутомобили	Специјална путничка возила	Аутобуси	Теретна возила	Специјална теретна возила	Радна возила	Вучна возила	Прикључна возила
РЕПУБЛИКА СРБИЈА – укупно	16042	1481497	15920	9696	116440	28222	1813	126816	101465
Правна лица	313	73199	3007	8989	45140	15575	1449	14326	25299
Физичка лица	15729	1408298	12913	707	71300	12647	364	112490	76166
Централна Србија	9253	1067610	15687	7457	78899	24911	1362	6541	16173
Правна лица	154	54020	2817	6945	29320	13173	1127	3434	9081
Физичка лица	9099	1013590	12870	512	49579	11738	235	3107	7092
Град Београд	3398	388230	4403	3240	21197	12785	690	1840	4514
Правна лица	76	32964	1263	3186	12225	8499	630	971	3195
Физичка лица	3322	355266	3140	54	8972	4286	60	869	1319
Стари Град	260	20657	264	923	1562	1307	106	103	348
Правна лица	16	4824	164	921	1441	1183	105	98	324
Физичка лица	244	15833	100	2	121	124	1	5	24
Палилула	290	36311	492	121	2045	1422	80	351	389
Правна лица	3	3376	139	115	1131	999	69	245	307
Физичка лица	287	32935	353	6	914	423	11	106	82
Звездара	372	33140	340	573	1635	1174	69	45	300
Правна лица	6	1503	61	571	915	784	61	38	202
Физичка лица	366	31637	279	2	720	390	8	7	98
Вождовац	363	38210	402	228	1944	1052	41	32	300
Правна лица	9	2726	87	225	1301	672	37	25	213
Физичка лица	354	35484	315	3	643	380	4	7	87
Врачар	293	19127	203	38	1101	749	48	28	171
Правна лица	8	3033	94	38	949	626	47	27	136
Физичка лица	285	16094	109	-	152	123	1	1	35
Савски Венац	185	16942	351	122	1091	795	74	54	250
Правна лица	11	4501	261	119	972	714	74	50	234
Физичка лица	174	12441	90	3	119	81	-	4	16
Земун	322	42587	469	221	2396	1415	66	221	504
Правна лица	6	2658	103	218	1293	875	57	94	325
Физичка лица	316	39929	366	3	1103	540	9	127	179
Нови Београд	449	59212	471	213	2545	1894	77	189	640
Правна лица	3	6699	169	212	1923	1505	75	160	566
Физичка лица	446	52513	302	1	622	389	2	29	74
Чукарица	312	41012	342	115	1670	906	51	103	397
Правна лица	5	1491	55	111	857	441	45	58	248
Физичка лица	307	39521	287	4	813	465	6	45	149
Раковица	135	22763	200	198	641	374	9	31	145
Правна лица	5	639	29	198	255	164	7	12	89
Физичка лица	130	22124	171	-	386	210	2	19	56
Гроцка	82	14901	310	45	1331	541	7	117	227
Правна лица	2	245	15	42	260	121	2	40	152
Физичка лица	80	14656	295	3	1071	420	5	77	75
Барајево	18	4697	54	12	324	120	2	56	87
Правна лица	-	72	5	6	43	23	1	3	14
Физичка лица	18	4625	49	6	281	97	1	53	73
Сопот	31	3428	77	42	312	113	7	77	128
Правна лица	-	104	15	36	64	27	4	6	45
Физичка лица	31	3324	62	6	248	86	3	71	83
Младеновац	81	9765	128	55	622	288	7	103	110
Правна лица	-	196	15	54	164	106	6	10	49
Физичка лица	81	9569	113	1	458	182	1	93	61
Лазаревац	108	12584	134	151	1213	350	34	179	342
Правна лица	2	666	30	149	482	184	33	82	187
Физичка лица	106	11918	104	2	731	166	1	97	155
Обреновац	97	12894	166	183	765	285	12	151	176
Правна лица	-	231	21	171	175	75	7	23	104
Физичка лица	97	12663	145	12	590	210	5	128	72
Мачвански округ	502	54815	934	351	5272	1052	38	725	1265
Правна лица	4	1505	148	291	1249	393	24	303	582
Физичка лица	498	53310	786	60	4023	659	14	422	683
Шабац	324	24161	357	134	2241	543	29	252	480
Правна лица	2	816	63	111	657	241	20	184	303
Физичка лица	322	23345	294	23	1584	302	9	68	177
Богатић	24	5577	75	15	503	63	-	93	92
Правна лица	-	74	8	12	69	16	-	10	32
Физичка лица	24	5503	67	3	434	47	-	83	60

9-19. Регистрована друмска моторна и прикључна возила, 2005. (наставак)

	Мотоцикли	Путнички аутомобили	Специјална путничка возила	Аутобуси	Теретна возила	Специјална теретна возила	Радна возила	Вучна возила	Прикључна возила
Коцељева	3	1889	41	33	345	23	1	51	62
Правна лица	-	45	7	30	23	2	-	7	14
Физичка лица	3	1844	34	3	322	21	1	44	48
Владимирци	12	2686	58	39	411	63	1	19	64
Правна лица	2	55	7	26	50	22	-	3	22
Физичка лица	10	2631	51	13	361	41	1	16	42
Лозница	115	14125	268	110	1162	278	5	215	383
Правна лица	-	378	43	93	352	93	3	82	163
Физичка лица	115	13747	225	17	810	185	2	133	220
Мали Зворник	7	2009	36	6	176	23	1	44	76
Правна лица	-	39	7	6	27	7	1	10	19
Физичка лица	7	1970	29	-	149	16	-	34	57
Крупњ	12	2364	47	3	248	25	1	11	38
Правна лица	-	43	4	2	46	3	-	1	12
Физичка лица	12	2321	43	1	202	22	1	10	26
Љубовија	5	2004	52	11	186	34	-	40	70
Правна лица	-	55	9	11	25	9	-	6	17
Физичка лица	5	1949	43	-	161	25	-	34	53
Колубарски округ	282	33412	563	203	3426	683	31	296	772
Правна лица	3	1153	93	179	938	218	24	142	302
Физичка лица	279	32259	470	24	2488	465	7	154	470
Ваљево	223	19518	304	128	1769	408	24	113	358
Правна лица	3	818	64	118	683	158	21	78	197
Физичка лица	220	18700	240	10	1086	250	3	35	161
Мионица	6	2300	45	12	389	56	1	22	81
Правна лица	-	59	2	5	37	12	-	5	16
Физичка лица	6	2241	43	7	352	44	1	17	65
Љиг	10	2353	50	4	267	39	-	47	111
Правна лица	-	49	4	3	36	11	-	18	25
Физичка лица	10	2304	46	1	231	28	-	29	86
Лајковац	11	2633	26	7	178	29	-	7	24
Правна лица	-	59	6	6	42	6	-	5	11
Физичка лица	11	2574	20	1	136	23	-	2	13
Уб	28	4821	102	52	627	123	6	97	176
Правна лица	-	135	13	47	105	25	3	31	50
Физичка лица	28	4686	89	5	522	98	3	66	126
Осечина	4	1787	36	-	196	28	-	10	22
Правна лица	-	33	4	-	35	6	-	5	3
Физичка лица	4	1754	32	-	161	22	-	5	19
Лодунавски округ	327	33239	629	175	3001	529	46	256	514
Правна лица	5	996	80	158	732	197	37	163	270
Физичка лица	322	32243	549	17	2269	332	9	93	244
Смедерево	136	17135	378	83	1747	106	21	89	192
Правна лица	1	618	44	78	466	55	16	56	94
Физичка лица	135	16517	334	5	1281	51	5	33	98
Смедеревска Паланка	78	9113	139	35	546	177	7	59	117
Правна лица	1	191	22	29	117	43	5	36	57
Физичка лица	77	8922	117	6	429	134	2	23	60
Велика Плана	113	6991	112	57	708	246	18	108	205
Правна лица	3	187	14	51	149	99	16	71	119
Физичка лица	110	6804	98	6	559	147	2	37	86
Браничевски округ	621	40978	1100	184	2533	647	33	124	348
Правна лица	2	585	68	171	368	122	22	49	109
Физичка лица	619	40393	1032	13	2165	525	11	75	239
Пожаревац	244	16622	313	168	806	267	19	67	180
Правна лица	-	376	38	162	232	86	16	29	68
Физичка лица	244	16246	275	6	574	181	3	38	112
Велико Градиште	30	4041	131	-	470	85	1	7	16
Правна лица	-	34	2	-	19	5	-	-	1
Физичка лица	30	4007	129	-	451	80	1	7	15
Голубац	13	1881	50	1	131	29	1	3	6
Правна лица	-	19	3	-	10	9	-	1	2
Физичка лица	13	1862	47	1	121	20	1	2	4
Мало Црниће	31	2531	68	-	208	39	2	6	23
Правна лица	-	8	2	-	12	-	-	-	6
Физичка лица	31	2523	66	-	196	39	2	6	17
Кучево	50	3919	142	5	165	41	3	11	27
Правна лица	-	48	6	4	19	3	2	7	8
Физичка лица	50	3871	136	1	146	38	1	4	19

9-19. Регистрована друмска моторна и прикључна возила, 2005. (наставак)

	Мотоцикли	Путнички аутомобили	Специјална путничка возила	Аутобуси	Теретна возила	Специјална теретна возила	Радна возила	Вучна возила	Прикључна возила
Петровац	165	7656	263	4	454	118	4	20	75
Правна лица	2	48	8	1	48	13	3	9	20
Физичка лица	163	7608	255	3	406	105	1	11	55
Жабари	59	2462	70	2	138	40	2	4	14
Правна лица	-	22	1	1	5	-	-	-	-
Физичка лица	59	2440	69	1	133	40	2	4	14
Жагубица	29	1866	63	4	161	28	1	6	7
Правна лица	-	30	8	3	23	6	1	3	4
Физичка лица	29	1836	55	1	138	22	-	3	3
Шумадијски округ	315	60362	774	277	4571	759	74	283	831
Правна лица	6	1924	132	249	1573	273	36	129	451
Физичка лица	309	58438	642	28	2998	486	38	154	380
Крагујевац	172	37746	412	184	2485	374	51	118	372
Правна лица	1	1340	91	172	1028	191	29	77	260
Физичка лица	171	36406	321	12	1457	183	22	41	112
Кнић	12	2444	32	4	231	33	5	36	86
Правна лица	-	51	5	1	33	2	-	13	38
Физичка лица	12	2393	27	3	198	31	5	23	48
Баточина	21	2641	27	4	149	32	1	13	30
Правна лица	1	49	4	3	35	9	1	8	15
Физичка лица	20	2592	23	1	114	23	-	5	15
Рача	24	2232	44	7	161	26	1	15	31
Правна лица	-	33	3	5	23	4	-	1	6
Физичка лица	24	2199	41	2	138	22	1	14	25
Топола	18	4508	125	25	548	121	5	38	87
Правна лица	2	106	5	21	78	13	2	11	26
Физичка лица	16	4402	120	4	470	108	3	27	61
Аранђеловац	56	9646	115	42	903	140	11	58	196
Правна лица	2	321	20	37	353	42	4	19	92
Физичка лица	54	9325	95	5	550	98	7	39	104
Лапово	12	1145	19	11	94	33	-	5	29
Правна лица	-	24	4	10	23	12	-	-	14
Физичка лица	12	1121	15	1	71	21	-	5	15
Поморавски округ	641	47006	969	233	3749	907	30	584	993
Правна лица	12	1186	118	201	1263	304	24	227	581
Физичка лица	629	45820	851	32	2486	603	6	357	412
Јагодина	155	14151	238	75	968	243	13	74	182
Правна лица	1	478	44	50	432	113	11	54	124
Физичка лица	154	13673	194	7	536	130	2	20	58
Ђуприја	135	7644	209	36	553	135	7	62	171
Правна лица	-	200	27	31	252	47	6	46	126
Физичка лица	135	7444	182	5	301	88	1	16	45
Параћин	142	11242	223	66	1311	281	5	176	477
Правна лица	6	265	20	52	372	85	3	96	248
Физичка лица	136	10977	203	14	939	196	2	80	229
Деспотовац	101	5704	124	45	417	64	3	227	42
Правна лица	1	108	11	41	67	16	2	8	16
Физичка лица	100	5596	113	4	350	48	1	219	26
Свилајнац	103	6209	146	8	379	147	2	34	93
Правна лица	4	91	13	7	120	32	2	21	50
Физичка лица	99	6118	133	1	259	115	-	13	43
Рековац	5	2056	29	21	121	37	-	11	28
Правна лица	-	44	3	20	20	11	-	2	17
Физичка лица	5	2012	26	1	101	26	-	9	11
Борски округ	341	27463	147	227	2051	151	19	76	284
Правна лица	3	826	25	195	595	61	17	23	147
Физичка лица	338	26637	122	32	1456	90	2	53	137
Бор	113	10239	42	109	663	35	6	29	124
Правна лица	2	343	9	88	305	20	5	2	79
Физичка лица	111	9896	33	21	358	15	1	27	45
Неготин	152	9467	70	66	874	62	4	26	98
Правна лица	1	205	6	62	155	19	4	13	34
Физичка лица	151	9262	64	4	719	43	-	13	64
Кладово	46	4711	11	40	285	29	7	16	40
Правна лица	-	158	6	37	94	15	6	6	22
Физичка лица	46	4553	5	3	191	14	1	10	18
Мајданпек	30	3046	24	12	229	25	2	5	22
Правна лица	-	120	4	8	41	7	2	2	12
Физичка лица	30	2926	20	4	188	18	-	3	10

9-19. Регистрована друмска моторна и прикључна возила, 2005. (наставак)

	Мотоцикли	Путнички аутомобили	Специјална путничка возила	Аутобуси	Теретна возила	Специјална теретна возила	Радна возила	Вучна возила	Прикључна возила
Зајечарски округ	292	22396	419	135	1428	441	17	120	263
Правна лица	3	708	62	112	490	186	12	43	111
Физичка лица	289	21688	357	23	938	255	5	77	152
Зајечар	127	11411	248	82	735	177	10	72	121
Правна лица	2	417	29	72	297	79	8	23	56
Физичка лица	125	10994	219	10	438	98	2	49	55
Бољевац	19	2235	22	15	144	37	3	11	25
Правна лица	-	56	5	12	24	18	-	-	3
Физичка лица	19	2179	17	3	120	19	3	11	22
Сокобања	12	2945	40	26	161	74	-	12	35
Правна лица	-	71	10	21	57	26	-	7	16
Физичка лица	12	2874	30	5	104	48	-	5	19
Књажевац	134	5805	109	12	388	153	4	25	92
Правна лица	1	164	18	7	112	63	4	13	36
Физичка лица	133	5641	91	5	276	90	-	12	56
Златиборски округ	162	49978	723	293	5033	903	107	533	1414
Правна лица	2	1726	138	258	1499	383	82	284	625
Физичка лица	160	48252	585	35	3534	520	25	249	789
Сјеница	5	2555	47	23	348	8	1	9	137
Правна лица	-	65	1	20	57	3	1	1	33
Физичка лица	5	2490	46	3	291	5	-	8	104
Ужице	67	16815	224	137	1388	298	48	173	370
Правна лица	-	732	51	123	610	152	38	127	244
Физичка лица	67	16083	173	14	778	146	10	46	126
Бајина Башта	15	4522	70	28	414	73	19	36	120
Правна лица	1	155	18	27	130	19	14	16	57
Физичка лица	14	4367	52	1	284	54	5	20	63
Косјерић	11	2266	36	1	242	36	13	93	162
Правна лица	-	65	7	-	29	12	10	17	19
Физичка лица	11	2201	29	1	213	24	3	76	143
Пожега	28	5623	78	29	587	137	6	72	181
Правна лица	-	159	14	25	169	53	4	51	99
Физичка лица	28	5464	64	4	418	84	2	21	82
Ариље	16	3551	60	7	584	86	5	26	73
Правна лица	1	127	14	3	121	31	4	18	40
Физичка лица	15	3424	46	4	463	55	1	8	33
Чајетина	8	2735	28	7	302	61	2	11	56
Правна лица	-	84	5	4	69	30	-	6	19
Физичка лица	8	2651	23	3	233	31	2	5	37
Прибој	3	4385	57	26	262	57	3	23	60
Правна лица	-	113	7	25	71	21	3	9	22
Физичка лица	3	4272	50	1	191	36	-	14	38
Пријеполје	8	5037	75	26	587	83	7	67	179
Правна лица	-	134	9	24	192	44	5	30	72
Физичка лица	8	4903	66	2	395	39	2	37	107
Нова Варош	1	2489	48	9	319	64	3	23	76
Правна лица	-	92	12	7	51	18	3	9	20
Физичка лица	1	2397	36	2	268	46	-	14	56
Моравички округ	253	42328	565	242	4634	723	33	489	1043
Правна лица	4	1777	108	218	1603	359	23	386	742
Физичка лица	249	40551	457	24	3031	364	10	103	301
Чачак	188	24402	322	143	2568	438	11	330	642
Правна лица	3	1200	68	130	1004	224	8	270	473
Физичка лица	185	23202	254	13	1564	214	3	60	169
Горњи Милановац	37	8923	86	52	751	138	8	56	120
Правна лица	-	293	13	50	277	72	7	37	83
Физичка лица	37	8630	73	2	474	66	1	19	37
Лучани	8	3517	57	7	484	71	2	46	89
Правна лица	-	94	11	5	85	29	1	38	55
Физичка лица	8	3423	46	2	399	42	1	8	34
Ивањица	20	5486	100	40	831	76	12	57	192
Правна лица	1	190	16	33	237	34	7	41	131
Физичка лица	19	5296	84	7	594	42	5	16	61
Рашки округ	406	51603	700	488	4819	970	80	333	1428
Правна лица	10	1676	108	448	1593	427	65	252	699
Физичка лица	396	49927	592	40	3226	543	15	81	729
Краљево	205	23977	261	188	1768	575	48	253	511
Правна лица	3	889	48	171	681	285	43	211	373
Физичка лица	202	23088	213	17	1087	290	5	42	138

9-19. Регистрована друмска моторна и прикључна возила, 2005. (наставак)

	Мотоцикли	Путнички аутомобили	Специјална путничка возила	Аутобуси	Теретна возила	Специјална теретна возила	Радна возила	Вучна возила	Прикључна возила
Врњачка Бања	62	5939	91	75	414	214	11	21	92
Правна лица	2	175	20	73	172	88	7	13	50
Физичка лица	60	5764	71	2	242	126	4	8	42
Рашка	23	5258	79	62	396	89	15	29	86
Правна лица	1	171	14	51	105	28	10	15	35
Физичка лица	22	5087	65	11	291	61	5	14	51
Нови Пазар	113	12756	207	150	1715	87	5	28	583
Правна лица	3	339	24	141	491	25	4	11	164
Физичка лица	110	12417	183	9	1224	62	1	17	419
Тутин	3	3673	62	13	526	5	1	2	156
Правна лица	1	102	2	12	144	1	1	2	77
Физичка лица	2	3571	60	1	382	4	-	-	79
Расински округ	423	47349	1007	233	4466	1224	57	224	655
Правна лица	6	1557	113	206	1103	363	41	144	357
Физичка лица	417	45792	894	27	3363	861	16	80	298
Крушевац	233	25018	443	190	2122	623	38	129	313
Правна лица	2	1079	69	175	770	255	27	99	217
Физичка лица	231	23939	374	15	1352	368	11	30	96
Ћићевац	16	1461	26	-	134	38	3	18	74
Правна лица	-	37	4	-	36	13	1	14	36
Физичка лица	16	1424	22	-	98	25	2	4	38
Варварин	56	3348	126	3	468	138	1	9	64
Правна лица	-	34	5	-	27	9	-	-	9
Физичка лица	56	3314	121	3	441	129	1	9	55
Трстеник	73	9332	247	26	1051	282	4	43	86
Правна лица	1	212	21	21	133	51	4	24	53
Физичка лица	72	9120	226	5	918	231	-	19	33
Александровац	32	5412	104	10	471	97	8	15	84
Правна лица	3	118	7	7	104	22	6	4	31
Физичка лица	29	5294	97	3	367	75	2	11	53
Брус	13	2778	61	4	220	46	3	10	34
Правна лица	-	77	7	3	33	13	3	3	11
Физичка лица	13	2701	54	1	187	33	-	7	23
Нишавски округ	622	74055	1009	622	4749	1424	41	191	692
Правна лица	9	2760	179	561	2119	730	34	106	347
Физичка лица	613	71295	830	61	2630	694	7	85	345
Ниш	435	56940	694	559	3158	1007	30	101	397
Правна лица	7	2383	147	533	1846	632	29	79	257
Физичка лица	428	54557	547	26	1312	375	1	22	140
Сврљиг	20	2161	33	3	181	51	-	4	29
Правна лица	-	53	6	1	27	18	-	1	6
Физичка лица	20	2108	27	2	154	33	-	3	23
Алексинач	131	7786	146	42	538	180	5	33	81
Правна лица	1	154	13	20	128	40	2	14	38
Физичка лица	130	7632	133	22	410	140	3	19	43
Ражањ	15	1254	17	3	122	33	1	3	10
Правна лица	1	26	3	3	14	8	1	-	3
Физичка лица	14	1228	14	-	108	25	-	3	7
Гацин Хан	6	1328	21	7	244	55	-	15	68
Правна лица	-	69	2	4	49	18	-	2	15
Физичка лица	6	1259	19	3	195	37	-	13	53
Дољевац	12	2645	42	6	218	53	4	10	44
Правна лица	-	38	3	-	28	6	1	6	16
Физичка лица	12	2607	39	6	190	47	3	4	28
Мерошина	3	1941	56	2	288	45	1	25	63
Правна лица	-	37	5	-	27	8	1	4	12
Физичка лица	3	1904	51	2	261	37	-	21	51
Топлички округ	101	12865	269	23	1251	286	1	40	160
Правна лица	1	344	31	17	233	72	1	18	57
Физичка лица	100	12521	238	6	1018	214	-	22	103
Прокупље	53	6915	141	11	415	144	-	17	52
Правна лица	1	215	14	8	118	38	-	9	26
Физичка лица	52	6700	127	3	297	106	-	8	26
Блаце	18	1654	35	3	171	58	-	8	24
Правна лица	-	52	7	2	32	23	-	5	9
Физичка лица	18	1602	28	1	139	35	-	3	15

9-19. Регистрована друмска моторна и прикључна возила, 2005. (наставак)

	Мотоцикли	Путнички аутомобили	Специјална путничка возила	Аутобуси	Теретна возила	Специјална теретна возила	Радна возила	Вучна возила	Прикључна возила
Куршумлија	24	2467	50	9	438	37	1	13	73
Правна лица	-	59	9	7	77	9	1	3	16
Физичка лица	24	2408	41	2	361	28	-	10	57
Житорађа	6	1829	43	-	227	47	-	2	11
Правна лица	-	18	1	-	6	2	-	1	6
Физичка лица	6	1811	42	-	221	45	-	1	5
Пиротски округ	127	15235	229	102	917	188	10	86	153
Правна лица	-	514	41	91	312	97	8	28	61
Физичка лица	127	14721	188	11	605	91	2	58	92
Бела Паланка	10	1441	30	1	124	26	-	56	41
Правна лица	-	32	8	-	23	10	-	4	1
Физичка лица	10	1409	22	1	101	16	-	52	40
Пирот	98	10664	153	97	632	141	9	25	90
Правна лица	-	416	20	87	242	77	7	21	48
Физичка лица	98	10248	133	10	390	64	2	4	42
Бабушница	14	1616	27	1	82	13	-	3	8
Правна лица	-	32	5	1	15	3	-	1	4
Физичка лица	14	1584	22	-	67	10	-	2	4
Димитровград	5	1514	19	3	79	8	1	2	14
Правна лица	-	34	8	3	32	7	1	2	8
Физичка лица	5	1480	11	-	47	1	-	-	6
Јабланички округ	277	34321	742	197	3600	758	27	154	316
Правна лица	4	804	59	177	511	261	21	42	137
Физичка лица	273	33517	683	20	3089	497	6	112	179
Лесковац	214	24409	531	152	2417	590	17	70	225
Правна лица	2	605	42	133	414	216	14	34	112
Физичка лица	212	23804	489	19	2003	374	3	36	113
Бојник	2	1181	42	3	84	14	-	41	6
Правна лица	-	29	5	3	11	3	-	1	-
Физичка лица	2	1152	37	-	73	11	-	40	6
Лебане	16	2794	76	23	448	64	2	17	29
Правна лица	1	47	4	23	27	23	2	4	12
Физичка лица	15	2747	72	-	421	41	-	13	17
Медвеђа	14	846	15	-	45	6	2	1	10
Правна лица	-	30	4	-	5	3	-	-	1
Физичка лица	14	816	11	-	40	3	2	1	9
Власотинце	30	4814	75	19	582	80	5	25	43
Правна лица	1	78	3	18	53	16	4	3	11
Физичка лица	29	4736	72	1	529	64	1	22	32
Црна Трава	1	277	3	-	24	4	1	-	3
Правна лица	-	15	1	-	1	-	1	-	1
Физичка лица	1	262	2	-	23	4	-	-	2
Пчињски округ	163	31975	505	232	2202	481	28	187	528
Правна лица	4	1015	51	227	914	228	26	124	308
Физичка лица	159	30960	454	5	1288	253	2	63	220
Врање	89	15050	178	164	974	250	18	76	162
Правна лица	3	574	29	164	501	157	18	72	138
Физичка лица	86	14476	149	-	473	93	-	4	24
Бујановац	-	5138	108	15	419	82	1	27	118
Правна лица	-	137	5	15	163	22	1	19	61
Физичка лица	-	5001	103	-	256	60	-	8	57
Прешево	10	3961	66	15	243	49	-	37	111
Правна лица	1	61	4	14	92	7	-	20	60
Физичка лица	9	3900	62	1	151	42	-	17	51
Трговиште	1	483	14	3	128	4	1	31	63
Правна лица	-	14	-	-	24	1	1	9	18
Физичка лица	1	469	14	3	104	3	-	22	45
Босилеград	5	905	12	17	73	13	1	-	8
Правна лица	-	25	-	17	12	1	-	-	4
Физичка лица	5	880	12	-	61	12	1	-	4
Владичин Хан	28	2996	61	10	143	32	-	7	34
Правна лица	-	81	8	10	61	16	-	4	18
Физичка лица	28	2915	53	-	82	16	-	3	16
Сурдулица	30	3442	66	8	222	51	7	9	32
Правна лица	-	123	5	7	61	24	6	-	9
Физичка лица	30	3319	61	1	161	27	1	9	23

9-19. Регистрована друмска моторна и прикључна возила, 2005. (наставак)

	Мотоцикли	Путнички аутомобили	Специјална путничка возила	Аутобуси	Теретна возила	Специјална теретна возила	Радна возила	Вучна возила	Прикључна возила
Војводина – свега¹⁾	6789	413887	233	2239	37541	3311	451	120275	85292
Правна лица	159	19179	190	2044	15820	2402	322	10892	16218
Физичка лица	6630	394708	43	195	21721	909	129	109383	69074
Севернобачки округ	892	43935	24	214	3403	435	29	8820	6134
Правна лица	16	2157	18	192	1887	331	23	826	1565
Физичка лица	876	41778	6	22	1516	104	6	7994	4569
Бачка Топола	169	6917	2	64	504	97	6	2765	1737
Правна лица	2	278	1	59	246	75	5	286	482
Физичка лица	167	6639	1	5	258	22	1	2479	1255
Мали Иђош	39	1971	1	10	185	10	-	828	608
Правна лица	-	50	1	5	57	2	-	125	215
Физичка лица	39	1921	-	5	128	8	-	703	393
Суботица	684	35047	21	140	2714	328	23	5227	3789
Правна лица	14	1829	16	128	1584	254	18	415	868
Физичка лица	670	33218	5	12	1130	74	5	4812	2921
Средњобанатски округ	615	37035	30	201	2949	217	31	15607	11294
Правна лица	9	1264	21	185	1091	132	29	1310	1818
Физичка лица	606	35771	9	16	1858	85	2	14297	9476
Житиште	35	2784	-	11	199	4	-	2483	1770
Правна лица	-	83	-	8	73	1	-	160	251
Физичка лица	35	2701	-	3	126	3	-	2323	1519
Зрењанин	455	27357	23	167	2179	177	30	7082	5896
Правна лица	5	976	14	157	868	109	29	550	861
Физичка лица	450	26381	9	10	1311	68	1	6532	5035
Нови Бечеј	84	3450	3	10	303	21	-	2336	1386
Правна лица	3	110	3	8	73	9	-	188	182
Физичка лица	81	3340	-	2	230	12	-	2148	1204
Нова Црња	22	1561	1	8	109	12	-	1922	1143
Правна лица	-	50	1	7	23	11	-	163	209
Физичка лица	22	1511	-	1	86	1	-	1759	934
Сечањ	19	1883	3	5	159	3	1	1784	1099
Правна лица	1	45	3	5	54	2	-	249	315
Физичка лица	18	1838	-	-	105	1	1	1535	784
Севернобанатски округ	801	29702	20	147	2138	279	10	12493	8626
Правна лица	20	1276	17	130	916	207	10	1014	1604
Физичка лица	781	28426	3	17	1222	72	-	11479	7022
Ада	134	3901	-	20	258	28	-	1333	1071
Правна лица	2	101	-	18	102	23	-	90	146
Физичка лица	132	3800	-	2	156	5	-	1243	925
Кањижа	199	6214	-	22	477	96	1	2933	2132
Правна лица	2	258	-	16	200	71	1	100	242
Физичка лица	197	5956	-	6	277	25	-	2833	1890
Киkinда	150	10246	14	76	740	64	6	3912	2492
Правна лица	7	483	13	75	344	50	6	401	549
Физичка лица	143	9763	1	1	396	14	-	3511	1943
Нови Кнежевац	37	2029	4	14	131	34	-	1226	803
Правна лица	2	79	3	9	62	30	-	173	263
Физичка лица	35	1950	1	5	69	4	-	1053	540
Сента	219	5405	2	13	415	42	3	1888	1441
Правна лица	5	288	1	11	181	26	3	131	227
Физичка лица	214	5117	1	2	234	16	-	1757	1214
Чока	62	1907	-	2	117	15	-	1201	687
Правна лица	2	67	-	1	27	7	-	119	177
Физичка лица	60	1840	-	1	90	8	-	1082	510
Јужнобанатски округ	1122	64841	30	370	5348	343	102	22544	16871
Правна лица	27	2051	24	325	1830	228	69	1978	2689
Физичка лица	1095	62790	6	45	3518	115	33	20566	14182
Алибунар	37	3859	5	5	316	39	1	2564	1863
Правна лица	2	89	5	5	81	21	1	188	278
Физичка лица	35	3770	-	-	235	18	-	2376	1585
Бела Црква	120	3880	1	13	273	9	1	1590	1092
Правна лица	-	91	1	9	67	5	1	186	160
Физичка лица	120	3789	-	4	206	4	-	1404	932
Вршац	297	13232	6	89	814	52	3	3956	3572
Правна лица	3	505	5	86	371	37	3	377	522
Физичка лица	294	12727	1	3	443	15	-	3579	3050

9-19. Регистрована друмска моторна и прикључна возила, 2005. (наставак)

	Мотоцикли	Путнички аутомобили	Специјална путничка возила	Аутобуси	Теретна возила	Специјална теретна возила	Радна возила	Вучна возила	Прикључна возила
Ковачица	88	4571	-	29	321	20	-	3362	2653
Правна лица	2	90	-	23	86	14	-	167	283
Физичка лица	86	4481	-	6	235	6	-	3195	2370
Ковин	112	6297	8	61	759	37	3	3412	2648
Правна лица	6	170	5	58	153	14	2	257	319
Физичка лица	106	6127	3	3	606	23	1	3155	2329
Опово	20	1796	-	3	271	3	-	1416	857
Правна лица	1	60	-	3	49	1	-	70	126
Физичка лица	19	1736	-	-	222	2	-	1346	731
Панчево	417	29185	10	165	2458	166	93	4947	3408
Правна лица	9	981	8	136	970	120	61	564	790
Физичка лица	408	28204	2	29	1488	46	32	4383	2618
Пландиште	31	2021	-	5	136	17	1	1297	778
Правна лица	4	65	-	5	53	16	1	169	211
Физичка лица	27	1956	-	-	83	1	-	1128	567
Западнобачки округ	636	37422	14	178	3369	259	10	13465	9102
Правна лица	17	1238	11	161	1373	163	7	1615	1935
Физичка лица	619	36184	3	17	1996	96	3	11850	7167
Апатин	132	6305	-	21	649	23	3	1777	983
Правна лица	2	272	-	19	303	12	1	245	343
Физичка лица	130	6033	-	2	346	11	2	1532	640
Кула	125	8064	-	37	832	72	-	2351	1582
Правна лица	6	226	-	34	362	59	-	367	542
Физичка лица	119	7838	-	3	470	13	-	1984	1040
Сомбор	311	17910	12	88	1436	127	6	6572	4793
Правна лица	6	589	9	76	528	73	5	707	686
Физичка лица	305	17321	3	12	908	54	1	5865	4107
Оџаци	68	5143	2	32	452	37	1	2765	1744
Правна лица	3	151	2	32	180	19	1	296	364
Физичка лица	65	4992	-	-	272	18	-	2469	1380
Јужнобачки округ	2156	139742	86	894	14140	1451	118	26690	21137
Правна лица	55	9629	77	836	6930	1106	103	2403	4454
Физичка лица	2101	130113	9	58	7210	345	15	24287	16683
Бач	68	2410	2	18	356	37	-	1987	1327
Правна лица	2	84	2	17	98	26	-	170	189
Физичка лица	66	2326	-	1	258	11	-	1817	1138
Бачка Паланка	171	10808	12	61	1002	89	2	4680	2845
Правна лица	9	435	11	54	384	53	2	310	401
Физичка лица	162	10373	1	7	618	36	-	4370	2444
Бачки Петровац	58	3022	3	9	298	11	-	1883	1423
Правна лица	-	74	2	6	79	4	-	147	151
Физичка лица	58	2948	1	3	219	7	-	1736	1272
Беочин	24	3464	-	8	415	70	1	717	538
Правна лица	-	98	-	5	116	39	1	24	94
Физичка лица	24	3366	-	3	299	31	-	693	444
Бечеј	213	7413	4	64	706	62	-	3057	2908
Правна лица	2	313	4	57	292	35	-	300	556
Физичка лица	211	7100	-	7	414	27	-	2757	2352
Врбас	80	7804	5	38	860	110	1	1904	1342
Правна лица	6	277	4	32	352	68	-	304	393
Физичка лица	74	7527	1	6	508	42	1	1600	949
Жабалъ	81	4852	-	54	705	59	-	2425	1881
Правна лица	4	126	-	49	176	29	-	206	315
Физичка лица	77	4726	-	5	529	30	-	2219	1566
Нови Сад	1163	86545	46	607	8479	940	110	5744	5039
Правна лица	29	7908	42	589	5099	814	99	611	1853
Физичка лица	1134	78637	4	18	3380	126	11	5133	3186
Србобран	61	3180	6	14	367	39	2	1537	1684
Правна лица	1	75	5	8	106	18	-	123	197
Физичка лица	60	3105	1	6	261	21	2	1414	1487
Сремски Карловци	43	2045	-	1	144	6	-	210	154
Правна лица	-	42	-	1	37	5	-	6	21
Физичка лица	43	2003	-	-	107	1	-	204	133
Темерин	148	5976	3	17	494	15	2	1181	1107
Правна лица	2	149	3	15	137	6	1	89	150
Физичка лица	146	5827	-	2	357	9	1	1092	957

9-19. Регистрована друмска моторна и прикључна возила, 2005. (наставак)

	Мотоцикли	Путнички аутомобили	Специјална путничка возила	Аутобуси	Теретна возила	Специјална теретна возила	Радна возила	Вучна возила	Прикључна возила
Тител	46	2223	5	3	314	13	-	1365	889
Правна лица	-	48	4	3	54	9	-	113	134
Физичка лица	46	2175	1	-	260	4	-	1252	755
Сремски округ	567	61210	29	235	6194	327	151	20656	12128
Правна лица	15	1564	22	215	1793	235	81	1746	2153
Физичка лица	552	59646	7	20	4401	92	70	18910	9975
Инђија	114	8834	4	18	898	31	2	2430	1337
Правна лица	3	215	1	16	260	23	2	187	259
Физичка лица	111	8619	3	2	638	8	-	2243	1078
Ириг	17	1918	1	1	215	9	-	1192	683
Правна лица	-	44	-	1	42	2	-	65	70
Физичка лица	17	1874	1	-	173	7	-	1127	613
Пећинци	19	3478	-	17	481	14	1	1386	624
Правна лица	-	105	-	16	49	6	-	198	139
Физичка лица	19	3373	-	1	432	8	1	1188	485
Рума	111	11312	8	52	1264	135	6	4092	2474
Правна лица	3	290	8	47	418	113	4	277	424
Физичка лица	108	11022	-	5	846	22	2	3815	2050
Сремска Митровица	128	16862	15	79	1541	62	141	6853	4303
Правна лица	3	514	13	71	487	36	74	574	624
Физичка лица	125	16348	2	8	1054	26	67	6279	3679
Стара Пазова	100	11760	1	44	1216	46	1	2098	1187
Правна лица	3	224	-	42	302	35	1	177	225
Физичка лица	97	11536	1	2	914	11	-	1921	962
Шид	78	7046	-	24	579	30	-	2605	1520
Правна лица	3	172	-	22	235	20	-	268	412
Физичка лица	75	6874	-	2	344	10	-	2337	1108

¹⁾ Вучна и прикључна возила обухватају друмске и пољопривредне тракторе.

9-20. Саобраћајне незгоде с настрадалим лицима, 1996 – 2005. ^{1) 2) 3)}

	Укупно	С погинулим	С повређеним	У насељу			Ван насеља		
				свега	с погинулим	с повређеним	свега	с погинулим	с повређеним
1996	10528	909	9619	8947	687	8260	1581	222	1359
1997	13626	1045	12581	12104	855	11249	1522	190	1332
1998	15476	1186	14290	13829	983	12846	1647	203	1444
1999	14491	1154	13337	12918	915	12003	1573	239	1334
2000	15076	1146	13930	13419	922	12497	1657	224	1433
2001	11562	769	10793	10280	586	9694	1282	183	1099
2002	14899	1480	13419	12012	1025	10987	2887	455	2432
2003	12385	769	11616	10880	577	10303	1505	192	1313
2004	13373	863	12510	11483	628	10855	1890	235	1655
2005	12752	765	11987	10941	576	10365	1811	189	1622

¹⁾ Исказане су само саобраћајне незгоде с погинулим, теже или лакше повређеним лицима. Нису укључене незгоде које су за последицу имале само материјалну штету.

²⁾ Као погинула лица исказана су лица умрла непосредно од последица саобраћајне незгоде или у року од 30 дана по њеном збивању.

³⁾ До 1995. године евидентиране су само саобраћајне незгоде без настрадалих лица, само с већом материјалном штетом, а од 1996. године евидентирају се све саобраћајне незгоде.

9-21. Настрала лица у саобраћајним незгодама, 1996 – 2005. ^{1) 2)}

	Укупно	Погинула	Повређена	У насељу			Ван насеља		
				свега	погинула	повређена	свега	погинула	повређена
1996
1997
1998
1999	16179	1100	15079	14302	880	13422	1877	220	1657
2000	17658	1048	16610	15638	854	14784	2020	194	1826
2001	21146	1273	19873	18368	988	17380	2778	285	2493
2002	15585	847	14738	13519	631	12888	2066	216	1850
2003	16787	858	15929	14390	641	13749	2397	217	2180
2004	18510	953	17557	15350	671	14679	3160	282	2878
2005	17713	841	16872	14751	615	14136	2962	226	2736

¹⁾ Исказане су само саобраћајне незгоде с погинулим, теже или лакше повређеним лицима. Нису укључене незгоде које су имале за последицу само материјалну штету.

²⁾ Као погинула лица исказана су лица умрла непосредно од последица саобраћајне незгоде или у року од 30 дана по њеном збивању.

9-22. Саобраћајне незгоде с настрадалим лицима, по месецима, 2005.

	Укупно	С погинулим	С повређеним	У насељу			Ван насеља		
				свега	с погинулим	с повређеним	свега	с погинулим	с повређеним
Укупно	12752	765	11987	10941	576	10365	1811	189	1622
Јануар	886	62	824	737	46	691	149	16	133
Фебруар	491	35	456	393	21	372	98	14	84
Март	790	44	746	666	35	631	124	9	115
Април	906	46	860	788	34	754	118	12	106
Мај	1120	69	1051	984	56	928	136	13	123
Јун	1248	76	1172	1104	62	1042	144	14	130
Јул	1336	80	1256	1130	63	1067	206	17	189
Август	1338	79	1259	1149	60	1089	189	19	170
Септембар	1268	61	1207	1113	41	1072	155	20	135
Октобар	1294	77	1217	1095	58	1037	199	19	180
Новембар	1104	71	1033	933	55	878	171	16	155
Децембар	971	65	906	849	45	804	122	20	102

9-23. Саобраћајне незгоде с настрадалим лицима, по данима у седмици, 2005.

	Укупно	С погинулим	С повређеним	У насељу			Ван насеља		
				свега	с погинулим	с повређеним	свега	с погинулим	с повређеним
Укупно	12752	765	11987	10941	576	10365	1811	189	1622
Понедељак	1727	97	1630	1507	79	1428	220	18	202
Уторак	1729	91	1638	1501	72	1429	228	19	209
Среда	1776	110	1666	1522	83	1439	254	27	227
Четвртак	1743	96	1647	1491	74	1417	252	22	230
Петак	1958	115	1843	1714	82	1632	244	33	211
Субота	2106	139	1967	1782	108	1674	324	31	293
Недеља	1713	117	1596	1424	78	1346	289	39	250

9-24. Саобраћајне незгоде с настрадалим лицима, по часовима, 2005.

	Укупно	С погинулим	С повређеним	У насељу			Ван насеља		
				свега	с погинулим	с повређеним	свега	с погинулим	с повређеним
Укупно	12752	765	11987	10941	576	10365	1811	189	1622
00 - 02 h	575	44	531	458	35	423	117	9	108
02 - 04	593	56	537	491	48	443	102	8	94
04 - 06	375	30	345	302	20	282	73	10	63
06 - 08	704	53	651	558	37	521	146	16	130
08 - 10	924	39	885	784	29	755	140	10	130
10 - 12	1226	63	1163	1092	53	1039	134	10	124
12 - 14	1466	66	1400	1302	54	1248	164	12	152
14 - 16	1518	63	1455	1313	44	1269	205	19	186
16 - 18	1559	98	1461	1354	73	1281	205	25	180
18 - 20	1689	100	1589	1466	76	1390	223	24	199
20 - 22	1283	106	1177	1116	77	1039	167	29	138
22 - 24 h	840	47	793	705	30	675	135	17	118

9-25. Настрадала лица, према својству учесника у саобраћајној незгоди и годинама старости, 2005.

	Укупно	до 7 год.	7 - 9	10 - 14	15 - 17	18 - 20	21 - 24	25 - 44	45 - 64	> 64 год.	Непознато ¹⁾
УКУПНО	17713	429	438	771	939	1644	1961	5471	4074	1940	46
Возачи – свега	8204	16	44	232	361	677	948	3090	2064	762	10
Бицикл	1670	16	44	157	102	73	85	303	508	379	3
Бицикл с мотором ²⁾	956	-	-	56	160	98	82	246	210	103	1
Мотоцикл	427	-	-	2	50	55	65	206	45	4	-
Трактор	213	-	-	2	2	6	6	59	84	54	-
Путнички аутомобил	4513	-	-	13	46	423	669	2065	1086	205	6
Комби возило	31	-	-	-	-	3	7	12	8	1	-
Аутобус	30	-	-	-	-	-	1	17	10	2	-
Теретно возило	303	-	-	2	1	18	29	156	93	4	-
Специјално и радно возило	17	-	-	-	-	-	1	11	4	1	-
Вучно возило	9	-	-	-	-	-	2	5	2	-	-
Прикључно возило	4	-	-	-	-	-	-	1	3	-	-
Запрежно возило	27	-	-	-	-	1	1	6	10	9	-
Железничко возило	1	-	-	-	-	-	-	-	1	-	-
Тролејбус	1	-	-	-	-	-	-	1	-	-	-
Трамвај	0	-	-	-	-	-	-	-	-	-	-
Остала возила	2	-	-	-	-	-	-	2	-	-	-

9-25. Настрадала лица, према својству учесника у саобраћајној незгоди и годинама старости, 2005. (наставак)

	Укупно	до 7 год.	7 - 9	10 -14	15 -17	18 - 20	21 - 24	25 - 44	45 - 64	> 64 год.	Непознато ¹⁾
Путници – свега	5960	235	133	229	419	801	822	1741	1179	374	27
Бицикл	49	12	8	5	5	2	5	6	3	3	-
Бицикл с мотором ²⁾	161	8	3	27	44	22	13	26	13	5	-
Мотоцикл	97	-	2	4	21	20	22	22	6	-	-
Трактор	135	-	2	8	5	8	4	41	49	18	-
Путнички аутомобил	4767	194	106	160	302	709	721	1418	883	248	26
Комби возило	61	-	-	-	3	6	4	29	16	3	-
Аутобус	415	16	7	14	31	17	27	93	141	69	-
Теретно возило	194	3	2	6	4	16	20	79	52	11	1
Специјално и радно возило	23	1	-	-	-	1	2	16	3	-	-
Вучно возило	3	-	-	-	-	-	1	2	-	-	-
Прикључно возило	3	-	1	1	-	-	-	-	-	1	-
Запрежно возило	19	-	2	3	3	-	1	4	3	3	-
Железничко возило	2	1	-	-	-	-	-	-	-	1	-
Тролејбус	16	-	-	-	1	-	2	1	5	7	-
Трамвај	12	-	-	1	-	-	-	2	5	4	-
Остала возила	3	-	-	-	-	-	-	2	-	1	-
Пешаци	3544	178	261	310	159	165	191	639	830	802	9
Тераоци стоке	4	-	-	-	-	1	-	-	1	2	-
Јахачи	1	-	-	-	-	-	-	1	-	-	-

¹⁾ Непозната лица, странци и слично.

²⁾ Мотокултиватори, радне машине и слично.

9-26. Возачи који су изазвали саобраћајне незгоде, према годинама старости и вероватним грешкама, 2005.

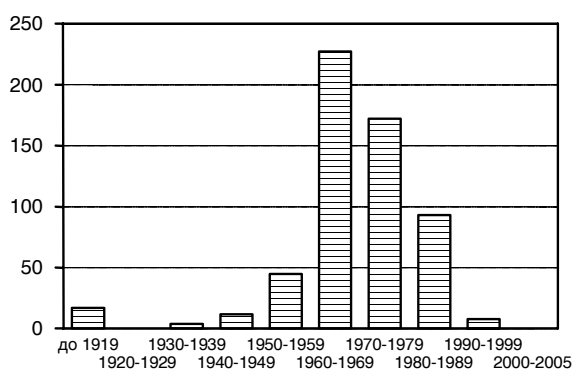
	Укупно	до 18 год.	18 - 24	25 - 34	35 - 44	45 - 54	55 - 64	> 64 год.	Непознато ¹⁾
Укупно	56359	930	9324	15347	11542	10974	5306	2847	89
Непрописна брзина	56	1	17	9	9	13	4	3	-
Неприлагођена брзина	20924	328	4183	6250	4251	3572	1611	686	43
Непрописно претицање	1894	34	329	509	381	368	185	86	2
Непрописно обилажење	40	-	4	13	12	6	2	3	-
Непрописно мимоилажење	786	5	108	220	174	161	73	42	3
Непрописно кретање	1941	31	287	505	395	402	201	108	12
Непрописно скретање	846	19	117	199	153	182	105	70	1
Непрописно окретање	378	6	71	90	74	79	34	24	-
Непрописна вожња уназад	4274	42	555	1152	919	991	436	173	6
Непрописно престројавање	5797	120	711	1570	1271	1283	576	259	7
Непоштовање првенства пролаза	9258	141	1447	2263	1802	1819	986	791	9
Непрописно заустављање	241	3	30	68	41	52	29	17	1
Непрописно паркирање	28	-	2	5	7	9	4	1	-
Вожња на непрописној удаљености	585	5	88	158	125	121	53	34	1
Нагло успоравање - кочење	2	-	-	-	1	-	1	-	-
Психофизичко стање возача (алкохол.)	2427	15	497	618	465	493	231	107	1
Остале грешке возача	6882	180	878	1718	1462	1423	775	443	3

¹⁾ Непознато, бициклисти, странци и слично.

10. УСЛУГЕ У САОБРАЋАЈУ УНУТРАШЊИМ ПЛОВНИМ ПУТЕВИМА

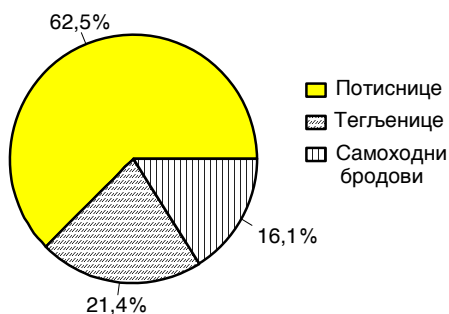
У односу на 2004. годину, број регистрованих пловних средстава у 2005. години већи је за 0,3%. У току последњих шест година одвија се процес обнављања регистрације флоте после мировања које траје од 1999. године.

Граф. 10.1. ТЕРЕТНИ ПЛОВНИ ПАРК, ПО ГОДИНАМА ГРАДЊЕ, КРАЈ 2005.



У пловном парку нема пловила које је изграђено током протеклих 10 година. Код потискивача само је 7,1%, а код тегљача 5,7% пловила изграђено у задњих 20 година. Код самоходних бродова, свега је 1,4% пловила изграђено после 1985. године. Само је 5,6% теретних бродова изграђено у задњих 20 година.

Граф. 10.2. ТЕРЕТНИ ПЛОВНИ ПАРК, ПО НОСИВОСТИ, КРАЈ 2005.



Укупан промет робе, у односу на претходну годину, значајно је увећан, чак за 72,9%, од чега је унутрашњи промет већи за 113,8%, а међународни за 22,2%. Транзит робе Дунавом, након отварања пловног пута на Дунаву код Новог Сада, из године у годину је у порасту, односно у 2005. години је већи за 33,8% него у 2004. години.

Граф. 10.3. ПРОМЕТ РОБЕ УНУТРАШЊИМ ПЛОВНИМ ПУТЕВИМА, 2005.



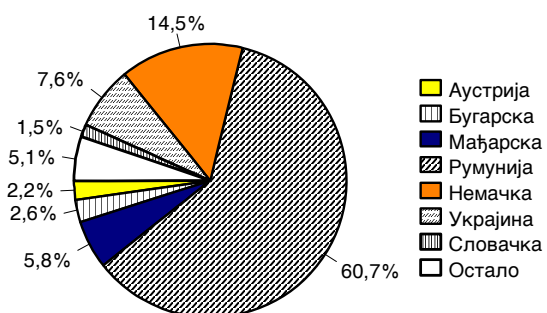
Од 4.758 хиљ. тона робе у извозу и увозу у 2005. години, на територији државне заједнице Србија и Црна Гора пловилима под страном заставом превезено је око 4/5 робе. Пловилима под заставом Украјине транспортовано је 36% робе коју су превезли страни бродари. Транзит робе бродовима под заставом државне заједнице Србија и Црна Гора готово је занемарљив и износи 155 хиљ. тона.

Граф. 10.4. ПРОМЕТ РОБЕ С ИНОСТРАНСТВОМ, ПО ЗАСТАВАМА ПЛОВИЛА, 2005.

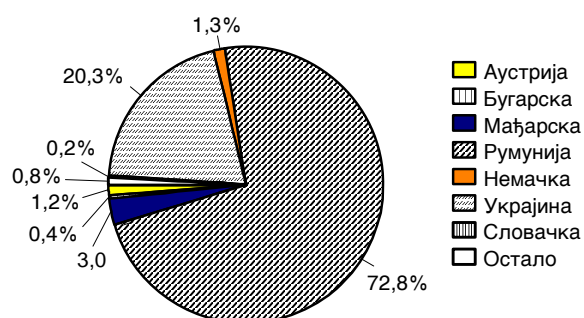


Од укупне количине робе у извозу, преко 60,6% извезе се у Румунију. Више од 48,7% робе у увозу довози се из румунских пристаништа, од чега из луке Измаил око 40%.

Граф. 10.5. ИЗВОЗ, ПО ЗЕМЉАМА ИСТОВАРА, 2005.



Граф. 10.6. УВОЗ, ПО ЗЕМЉАМА УТОВАРА, 2005.



Пристаниште с највећим прометом робе у 2005. години је Београд (19,8%), а затим следе Смедерево (16,9%) и Панчево (са учешћем од 9,8%). Највећа густина саобраћаја је на сектору ушће Тамиша-Дубравица и износи 10.033 хиљ. тона по 1 km сектора.

10-1. Пловни парк саобраћаја унутрашњим пловним путевима у Републици Србији, 1996 – 2005.

I део

	Потискивачи		Тегљачи		Самоходни бродови							
					укупно		моторни теретњаци		моторни танкови		за превоз терета на палуби	
	број	снага, kW	број	снага, kW	број	носивост, t	број	носивост, t	број	носивост, t	број	носивост, t
1996	45	51660	98	22404	73	69819	67	66602	5	3020	1	197
1997	43	50434	93	21239	72	69587	67	66602	4	2788	1	197
1998	43	50434	92	20994	72	69587	67	66602	4	2788	1	197
1999	17	16632	36	6914	49	44295	46	42625	2	1473	1	197
2000	43	51335	92	21262	72	69384	67	66399	4	2788	1	197
2001	44	52121	111	31352	76	71131	68	67062	7	3872	1	197
2002	46	52156	114	31420	78	71199	69	67106	8	3896	1	197
2003	43	50517	96	27278	74	69712	68	66495	5	3020	1	197
2004	43	49564	98	27346	73	68384	67	65168	5	3019	1	197
2005	42	49248	88	26140	71	66940	65	63723	5	3020	1	197

10-1. Пловни парк саобраћаја унутрашњим пловним путевима у Републици Србији, 1996 – 2005.

II део

	Теретни бродови											
	укупно		потиснице		потиснице-танкови		тегљенице		тегљенице-танкови		остали бродови	
	број	носивост, t	број	носивост, t	број	носивост, t	број	носивост, t	број	носивост, t	број	носивост, t
1996	522	548435	243	324347	48	73033	119	76186	47	44113	65	30756
1997	519	546182	241	322164	48	73033	119	76186	46	44043	65	30756
1998	512	540917	240	320817	47	71746	116	74530	46	44043	63	29781
1999 ¹⁾	91	107457	46	70775	7	10034	10	6715	11	12681	17	7252
2000	474	509973	227	303762	47	71746	91	60346	46	44043	63	30076
2001	519	558460	247	329773	47	71746	99	65674	47	44949	79	46318
2002	578	583918	248	329773	47	71746	157	92132	46	43902	80	46365
2003	542	546458	238	317992	47	71764	150	85861	43	40713	64	30128
2004	470	510534	234	313797	47	71767	86	55618	43	40713	60	28639
2005	425	473050	213	288679	47	71746	78	48920	39	39616	48	24089

¹⁾ Због НАТО агресије на СР Југославију није извршена комплетна регистрација пловног парка.

10-2. Развој промета у саобраћају унутрашњим пловним путевима у Републици Србији, 1996 – 2005.

	Укупан промет	Обим промета ¹⁾	Унутрашњи промет, хиљ. t			Промет робе са иностранством, хиљ. t			Транзит робе, хиљ. t
			укупно	утовар	истовар	укупно	извоз	увоз	
1996	11565	7754	7622	3811	3811	3943	1028	2915	4137
1997	10744	7310	6868	3434	3434	3876	586	3290	4488
1998	12558	8583	7950	3975	3975	4608	814	3794	5612
1999	7038	4530	5016	2508	2508	2022	495	1527	1070
2000	9230	6263	5934	2967	2967	3296	685	2611	244
2001	8343	5576	5534	2767	2767	2809	338	2471	2319
2002	8983	6103	5760	2880	2880	3223	1085	2138	2702
2003	6894	4942	3904	1952	1952	2990	409	2581	2603
2004	8717	6305	4824	2412	2412	3893	464	3429	3288
2005	15074	9916	10316	5158	5158	4758	1179	3579	4399

¹⁾ Истовар у унутрашњем промету + извоз + увоз.

10-3. Пловни парк саобраћаја унутрашњим пловним путевима у Републици Србији, по годинама градње и величини, крај 2005.

		Укупно	Непо- знато	До 1919	1920 1929	1930 1939	1940 1949	1950 1959	1960 1969	1970 1979	1980 1984	1985 1989	1990 1994	1995 1999	2000
Потискивачи	број	42	-	-	-	-	1	1	15	17	5	3	-	-	-
	снага, кв	49248	-	-	-	-	799	15	12165	21726	12076	2467	-	-	-
До 37 кв	број	1	-	-	-	-	-	1	-	-	-	-	-	-	-
	снага, кв	15	-	-	-	-	-	15	-	-	-	-	-	-	-
38 - 190 кв	број	1	-	-	-	-	-	-	-	-	1	-	-	-	-
	снага, кв	126	-	-	-	-	-	-	-	-	126	-	-	-	-
191 - 300 кв	број	1	-	-	-	-	-	-	1	-	-	-	-	-	-
	снага, кв	266	-	-	-	-	-	-	266	-	-	-	-	-	-
Преко 300 кв	број	39	-	-	-	-	1	-	14	17	4	3	-	-	-
	снага, кв	48841	-	-	-	-	799	-	11899	21726	11950	2467	-	-	-
Тегљачи	број	88	-	4	-	4	7	14	36	17	1	3	2	-	-
	снага, кв	26140	-	359	-	495	1359	7205	13288	1818	190	952	504	-	-
До 37 кв	број	2	-	-	-	-	-	1	1	-	-	-	-	-	-
	снага, кв	68	-	-	-	-	-	37	61	-	-	-	-	-	-
38 - 100 кв	број	21	-	3	-	-	3	4	5	6	-	-	-	-	-
	снага, кв	1498	-	241	-	-	221	264	348	424	-	-	-	-	-
101 - 190 кв	број	37	-	1	-	4	3	3	14	10	1	1	-	-	-
	снага, кв	4511	-	118	-	495	352	320	1711	1149	190	176	-	-	-
191 - 300 кв	број	10	-	-	-	-	-	3	3	1	-	1	2	-	-
	снага, кв	2299	-	-	-	-	-	679	625	245	-	246	504	-	-
Преко 300 кв	број	18	-	-	-	-	1	3	13	-	-	1	-	-	-
	снага, кв	17764	-	-	-	-	786	5905	10543	-	-	530	-	-	-
Самоходни бродови – свега	број	71	-	-	-	-	1	2	14	32	21	-	1	-	-
	носивост, t снага, кв	66940 24563	- -	- -	- -	- -	44 88	288 184	11700 4409	26954 8218	27290 11254	-	663 410	-	-
До 50 тона носивости	број	1	-	-	-	-	1	-	-	-	-	-	-	-	-
	носивост, t снага, кв	44 88	- -	- -	- -	- -	44 88	- -	- -	- -	- -	- -	- -	- -	- -
51 - 250 тона носивости	број	5	-	-	-	-	-	2	1	2	-	-	-	-	-
	носивост, t снага, кв	763 640	- -	- -	- -	- -	- -	288 184	51 135	424 321	- -	- -	- -	- -	- -
251 - 400	број	1	-	-	-	-	-	-	-	1	-	-	-	-	-
	носивост, t снага, кв	387 198	- -	- -	- -	- -	- -	- -	- -	387 198	- -	- -	- -	- -	- -
401 - 650	број	-	-	-	-	-	-	-	-	-	-	-	-	-	-
	носивост, t снага, кв	- -	- -	- -	- -	- -	- -	- -	- -	- -	- -	- -	- -	- -	- -
651 - 1000	број	45	-	-	-	-	-	-	9	27	8	-	1	-	-
	носивост, t снага, кв	36665 11373	- -	- -	- -	- -	- -	- -	6357 2177	22986 6559	6658 2227	-	663 410	-	-
1001 - 1500	број	13	-	-	-	-	-	-	4	-	9	-	-	-	-
	носивост, t снага, кв	16453 7649	- -	- -	- -	- -	- -	- -	5292 2097	-	11161 5552	-	-	-	-
Преко 1500 тона носивости	број	6	-	-	-	-	-	-	-	2	4	-	-	-	-
	носивост, t снага, кв	12628 4615	- -	- -	- -	- -	- -	- -	- -	3156 1140	9472 3475	-	-	-	-

10-3. Пловни парк саобраћаја унутрашњим пловним путевима у Републици Србији, по годинама градње и величини, крај 2005. (наставак)

		Укупно	Непо- знато	До 1919	1920 1929	1930 1939	1940 1949	1950 1959	1960 1969	1970 1979	1980 1984	1985 1989	1990 1994	1995 1999	2000
Моторни теретњаџи	број	65	-	-	-	-	1	-	12	30	21	-	1	-	-
	носивост, t	63723	-	-	-	-	44	-	9196	26529	27290	-	663	-	-
	снага, kw	22702	-	-	-	-	88	-	3053	7897	11254	-	410	-	-
До 50 тона носивости	број	1	-	-	-	-	1	-	-	-	-	-	-	-	-
	носивост, t	44	-	-	-	-	44	-	-	-	-	-	-	-	-
	снага, kw	88	-	-	-	-	88	-	-	-	-	-	-	-	-
51 - 250 тона носивости	број	1	-	-	-	-	-	-	1	-	-	-	-	-	-
	носивост, t	51	-	-	-	-	-	-	51	-	-	-	-	-	-
	снага, kw	135	-	-	-	-	-	-	135	-	-	-	-	-	-
251 - 400	број	1	-	-	-	-	-	-	-	1	-	-	-	-	-
	носивост, t	387	-	-	-	-	-	-	-	387	-	-	-	-	-
	снага, kw	198	-	-	-	-	-	-	-	198	-	-	-	-	-
401 - 650	број	-	-	-	-	-	-	-	-	-	-	-	-	-	-
	носивост, t	-	-	-	-	-	-	-	-	-	-	-	-	-	-
	снага, kw	-	-	-	-	-	-	-	-	-	-	-	-	-	-
651 - 1000	број	45	-	-	-	-	-	-	9	27	8	-	1	-	-
	носивост, t	36665	-	-	-	-	-	-	6357	22986	6658	-	663	-	-
	снага, kw	11373	-	-	-	-	-	-	2177	6559	2227	-	410	-	-
Преко 1000 тона носивости	број	17	-	-	-	-	-	-	2	2	13	-	-	-	-
	носивост, t	26577	-	-	-	-	-	-	2788	3156	20633	-	-	-	-
	снага, kw	10908	-	-	-	-	-	-	741	1140	9027	-	-	-	-
Моторни танкови	број	5	-	-	-	-	-	2	2	1	-	-	-	-	-
	носивост, t	3020	-	-	-	-	-	288	2504	227	-	-	-	-	-
	снага, kw	1709	-	-	-	-	-	184	1356	169	-	-	-	-	-
До 50 тона носивости	број	-	-	-	-	-	-	-	-	-	-	-	-	-	-
	носивост, t	-	-	-	-	-	-	-	-	-	-	-	-	-	-
	снага, kw	-	-	-	-	-	-	-	-	-	-	-	-	-	-
51 - 650 тона носивости	број	3	-	-	-	-	-	2	-	1	-	-	-	-	-
	носивост, t	516	-	-	-	-	-	288	-	227	-	-	-	-	-
	снага, kw	353	-	-	-	-	-	184	-	169	-	-	-	-	-
Преко 650 тона носивости	број	2	-	-	-	-	-	-	2	-	-	-	-	-	-
	носивост, t	2504	-	-	-	-	-	-	2504	-	-	-	-	-	-
	снага, kw	1356	-	-	-	-	-	-	1356	-	-	-	-	-	-
Самоходни бродови за превоз терета на палуби	број	1	-	-	-	-	-	-	-	1	-	-	-	-	-
	носивост, t	197	-	-	-	-	-	-	-	197	-	-	-	-	-
	снага, kw	152	-	-	-	-	-	-	-	152	-	-	-	-	-
Теретни бродови – свега	број	426	1	13	-	-	6	45	171	124	22	39	5	-	-
	носивост, t	473071	-	8199	-	-	4857	30369	175145	152727	30239	64227	7308	-	-
До 50 тона носивости	број	1	1	-	-	-	-	-	-	-	-	-	-	-	-
	носивост, t	-	-	-	-	-	-	-	-	-	-	-	-	-	-
51 - 250 тона носивости	број	12	-	1	-	-	-	2	5	2	2	-	-	-	-
	носивост, t	1049	-	241	-	-	-	164	333	121	190	-	-	-	-
251 - 450	број	31	-	1	-	-	-	7	9	12	2	-	-	-	-
	носивост, t	12408	-	433	-	-	-	2791	3575	5085	525	-	-	-	-
451 - 650	број	44	-	4	-	-	2	18	15	5	-	-	-	-	-
	носивост, t	22266	-	2280	-	-	1132	8760	7746	2348	-	-	-	-	-
651 - 1000	број	81	-	7	-	-	4	4	44	21	1	-	-	-	-
	носивост, t	65402	-	5246	-	-	3725	3582	34805	17073	971	-	-	-	-

10-3. Пловни парк саобраћаја унутрашњим пловним путевима у Републици Србији, по годинама градње и величини, крај 2005. (наставак)

		Укупно	Непо- знато	До 1919	1920 1929	1930 1939	1940 1949	1950 1959	1960 1969	1970 1979	1980 1984	1985 1989	1990 1994	1995 1999	2000
1001 - 1500	број	127	-	-	-	-	-	14	77	33	-	1	2	-	-
	носивост, t	155460	-	-	-	-	-	15073	92779	44263	-	1130	2215	-	-
Преко 1500 тона носивости	број	130	-	-	-	-	-	-	21	51	17	38	3	-	-
	носивост, t	216486	-	-	-	-	-	-	35907	83837	28553	63097	5093	-	-
Потиснице	број	214	1	-	-	-	-	-	55	103	17	33	5	-	-
	носивост, t	288679	-	-	-	-	-	-	57398	141032	28553	54388	7308	-	-
До 50 тона носивости	број	1	1	-	-	-	-	-	-	-	-	-	-	-	-
	носивост, t	-	-	-	-	-	-	-	-	-	-	-	-	-	-
51 - 650	број	1	-	-	-	-	-	-	-	1	-	-	-	-	-
	носивост, t	482	-	-	-	-	-	-	-	482	-	-	-	-	-
651 - 1000	број	48	-	-	-	-	-	-	27	21	-	-	-	-	-
	носивост, t	38398	-	-	-	-	-	-	21325	17073	-	-	-	-	-
1001 - 1500	број	62	-	-	-	-	-	-	27	32	-	1	2	-	-
	носивост, t	80862	-	-	-	-	-	-	34402	43115	-	1130	2215	-	-
Преко 1500 тона носивости	број	102	-	-	-	-	-	-	1	49	17	32	3	-	-
	носивост, t	168937	-	-	-	-	-	-	1671	80362	28553	53258	5093	-	-
Потиснице-танкови	број	47	-	-	-	-	-	-	39	2	-	6	-	-	-
	носивост, t	71767	-	-	-	-	-	-	58453	3475	-	9839	-	-	-
До 50 тона носивости	број	-	-	-	-	-	-	-	-	-	-	-	-	-	-
	носивост, t	-	-	-	-	-	-	-	-	-	-	-	-	-	-
51 - 1500	број	19	-	-	-	-	-	-	19	-	-	-	-	-	-
	носивост, t	24217	-	-	-	-	-	-	24217	-	-	-	-	-	-
Преко 1500 тона носивости	број	28	-	-	-	-	-	-	20	2	-	6	-	-	-
	носивост, t	47550	-	-	-	-	-	-	34236	3475	-	9839	-	-	-
Тегљенице	број	78	-	11	-	-	2	13	46	2	4	-	-	-	-
	носивост, тона	48920	-6474	-	-	1132	7198	32202	1199	715	-	-	-	-	-
До 50 тона носивости	број	-	-	-	-	-	-	-	-	-	-	-	-	-	-
	носивост, t	-	-	-	-	-	-	-	-	-	-	-	-	-	-
51 - 250	број	9	-	1	-	-	-	1	4	1	2	-	-	-	-
	носивост, t	806	-	241	-	-	-	63	261	51	190	-	-	-	-
251 - 400	број	9	-	-	-	-	-	3	4	-	2	-	-	-	-
	носивост, t	3002	-	-	-	-	-	1071	1406	-	525	-	-	-	-
401 - 650	број	23	-	5	-	-	2	6	10	-	-	-	-	-	-
	носивост, t	12009	-2712	-	-	1132	2880	5285	-	-	-	-	-	-	-
651 - 1000	број	21	-	5	-	-	-	-	16	-	-	-	-	-	-
	носивост, t	16016	-3520	-	-	-	-	12496	-	-	-	-	-	-	-
1001 - 1500 тона носивости	број	16	-	-	-	-	-	3	12	1	-	-	-	-	-
	носивост, t	17088	-	-	-	-	-	3184	12756	1148	-	-	-	-	-
Преко 1500 тона носивости	број	-	-	-	-	-	-	-	-	-	-	-	-	-	-
	носивост, t	-	-	-	-	-	-	-	-	-	-	-	-	-	-
Тегљенице-танкови	број	39	-	1	-	-	1	15	22	-	-	-	-	-	-
	носивост, t	39616	-	961	-	-	906	14789	22961	-	-	-	-	-	-
До 50 тона носивости	број	-	-	-	-	-	-	-	-	-	-	-	-	-	-
	носивост, t	-	-	-	-	-	-	-	-	-	-	-	-	-	-

10-3. Пловни парк саобраћаја унутрашњим пловним путевима у Републици Србији, по годинама градње и величини, крај 2005. (наставак)

		Укупно	Непо- знато	До 1919	1920 1929	1930 1939	1940 1949	1950 1959	1960 1969	1970 1979	1980 1984	1985 1989	1990 1994	1995 1999	2000
Од 51 до 400 тона носивости	број	1	-	-	-	-	-	-	1	-	-	-	-	-	-
	носивост, t	73	-	-	-	-	-	-	73	-	-	-	-	-	-
401 - 650	број	3	-	-	-	-	-	2	1	-	-	-	-	-	-
	носивост, t	1454	-	-	-	-	-	954	500	-	-	-	-	-	-
651 - 1000	број	5	-	1	-	-	1	2	1	-	-	-	-	-	-
	носивост, t	4796	-	961	-	-	906	1946	984	-	-	-	-	-	-
001 - 1500 тона носивости	број	30	-	-	-	-	-	11	19	-	-	-	-	-	-
	носивост, t	33293	-	-	-	-	-	11889	21404	-	-	-	-	-	-
Преко 1500 тона носивости	број	-	-	-	-	-	-	-	-	-	-	-	-	-	-
	носивост, t	-	-	-	-	-	-	-	-	-	-	-	-	-	-
Бродови за превоз аутомобила	број	6	-	1	-	-	3	1	-	-	1	-	-	-	-
	носивост, t	5423	-	765	-	-	2819	868	-	-	971	-	-	-	-
Несамоходни бродови за превоз терета на палуби	број	42	-	-	-	-	-	16	9	17	-	-	-	-	-
	носивост, t	18666	-	-	-	-	-	7514	4131	7021	-	-	-	-	-

10-4. Промет робе, по врсти саобраћаја, територији и застави пловила, 2005.

Република Застава пловила	Обим промета	Укупан промет	Унутрашњи промет			Проомет с иностранством			Транзит робе
			укупно	утовар	истовар	укупно	увоз	извоз	
РЕПУБЛИКА СРБИЈА	9916588	15074581	10315986	5157993	5157993	4758595	1179413	3579182	4399983
Централна Србија	5815474	8688328	5638358	2872854	2765504	3049970	434429	2615541	-
Војводина	4101114	6386253	4677628	2285139	2392489	1708625	744984	963641	-
Застава Републике Србије	6168236	11326229	10315986	5157993	5157993	1010243	323252	686991	154098
Страна застара	3748352	3748352	-	-	-	3748352	856161	2892191	4245885

10-5. Промет робе, по врсти саобраћаја, територији и месецима, 2005.

Република Месец	Укупно		Унутрашњи		Извоз		Увоз		Транзит - узводно		Транзит - низводно		Екстерни	
	t	tkm, хиљ.	t	tkm, хиљ.	t	tkm, хиљ.	t	tkm, хиљ.	t	tkm, хиљ.	t	tkm, хиљ.	t	tkm, хиљ.
РЕПУБЛИКА СРБИЈА	14381326	11892249	5157993	474311	1179413	1098029	3579182	3427512	2105133	3810236	2294850	3057069	64755	25093
Централна Србија	8100507	6085898	2765504	225444	434429	403810	2615541	2457299	9393	9842	2211393	2964410	64247	25093
Војводина	6280819	5806351	2392489	248867	744984	694219	963641	970213	2095740	3800394	83457	92659	508	-
Јануар	1017663	999611	245671	29881	90995	92858	270414	242732	205720	367133	203707	266066	1156	942
Фебруар	547718	553004	112206	9757	55523	53256	196492	187534	126948	228942	51848	71135	4701	2380
Март	895437	947627	180826	15099	55042	56616	308265	307131	225328	402928	119772	163332	6204	2521
Април	1164218	1005626	325907	27557	72138	68966	397541	357180	164479	287687	193120	259619	11033	4616
Мај	1516256	1355150	496550	51455	106720	75780	392706	391332	261635	494609	241268	339027	17377	2946
Јун	1324517	1037250	530028	48699	84646	82899	356478	356799	122805	226004	228168	321265	2392	1583
Јул	955332	545374	557344	51380	86275	81671	119572	114155	122094	210039	69044	87082	1003	1047
Август	1168754	795465	565593	54488	130125	111744	146437	140198	134546	247732	191050	240350	1003	953
Септембар	1592668	1346702	581720	50516	160043	154828	295097	274734	198533	392448	349325	473596	7950	581
Октобар	1581860	1280661	588808	54553	116675	114875	357713	339617	219192	378522	296421	389908	3051	3185
Новембар	1227177	912633	511204	41760	87635	81634	337160	324904	185605	333562	103825	129722	1748	1050
Децембар	1389726	1113146	462136	39165	133596	122902	401307	391195	138248	240629	247302	315967	7137	3288

10-6. Обим промета робе, по врстама саобраћаја, територији и врсти робе, 2005.

	Укупан промет	Обим промета	Унутрашњи		Извоз	Увоз
			утовар	истовар		
РЕПУБЛИКА СРБИЈА	15074581	9916588	5157993	5157993	1179413	3579182
Пољопривредни производи	569535	569535	-	-	517824	51711
Житарице	536254	536254	-	-	502737	33517
Остало поврће, свеже и смрзнуто, воће	2350	2350	-	-	-	2350
Дрво и плута	8680	8680	-	-	7698	982
Шећерна репа	3889	3889	-	-	3889	-
Остали сирови биљни и животињски материјал	18362	18362	-	-	3500	14862
Прехрамбени производи и храна за стоку	84196	84196	-	-	21826	62370
Шећер	8775	8775	-	-	-	8775
Пића	1291	1291	-	-	-	1291
Кафа и зачини	1127	1127	-	-	-	1127
Трајни прехрамбени производи, хмељ	9584	9584	-	-	499	9085
Животињска храна и отпаци прехрамбених производа	56222	56222	-	-	17423	38799
Семе, уља, масноће	7197	7197	-	-	3904	3293
Чврста минерална горива	580196	579646	550	550	14719	564377
Угаљ	240654	240104	550	550	9542	230012
Кокс	339542	339542	-	-	5177	334365
Сирова нафта и нафтни производи	1678308	1094813	583495	583495	64741	446577
Сирова нафта	92099	90916	1183	1183	-	89733
Деривати нафте	1382539	811317	571222	571222	60584	179511
Гасови, течни и под притиском	13802	13802	-	-	-	13802
Нафтни производи који не служе као гориво	189868	178778	11090	11090	4157	163531
Руде и метални отпад	1550212	1547809	2403	2403	27795	1517611
Гвоздена руда	1405493	1405493	-	-	3169	1402324
Обојени метали и отпад	139913	139913	-	-	24626	115287
Гвоздени и челични отпаци и прашина	4806	2403	2403	2403	-	-
Метални производи	586477	574157	12320	12320	267542	294295
Сирово гвожђе, гвоздене легуре	149192	136872	12320	12320	45491	79061
Полупроизводи од ваљаног челика	34929	34929	-	-	24340	10589
Лимови, жица, материјал за железничке пруге	93778	93778	-	-	45829	47949
Челични лим, плоче, обручи, траке	278800	278800	-	-	133451	145349
Гвоздени и челични одливци и откивци	12162	12162	-	-	5288	6874
Обојени метали	17616	17616	-	-	13143	4473
Сирови и прерађени минерали, грађевински материјал	9481049	4922598	4558451	4558451	202192	161955
Песак, шљунак, глина, шљака	9247565	4741478	4506087	4506087	165216	70175
Со, пирит, сумпор	44662	42942	1720	1720	2768	38454
Остали камен, земља, минерали	138643	87999	50644	50644	976	36379
Цемент, креч	5554	5554	-	-	5011	543
Гипс у праху	1770	1770	-	-	684	1086
Остали произведени грађевински материјал	42855	42855	-	-	27537	15318
Ђубрива	323197	322423	774	774	8800	312849
Природна ђубрива	50690	49916	774	774	-	49142
Вештачка ђубрива	272507	272507	-	-	8800	263707
Хемијски производи	86744	86744	-	-	10758	75986
Базни хемијски производи	39090	39090	-	-	3182	35908
Алуминијумски оксиди и хидроксид	10636	10636	-	-	7576	3060
Деривати угља	4960	4960	-	-	-	4960
Папирна маса и папирни отпаци	17584	17584	-	-	-	17584
Остали хемијски производи	14474	14474	-	-	-	14474
Машине, транспортни уређаји, готови производи	134667	134667	-	-	43216	91451
Транспортни уређаји	7473	7473	-	-	942	6531
Трактори, пољопривредне машине, уређаји	363	363	-	-	172	191
Остали уређаји, апарати, прикључци, делови	46145	46145	-	-	16488	29657
Метални производи	17506	17506	-	-	2483	15023
Стакло, производи од стакла, керамика	11835	11835	-	-	10885	950
Остали готови производи	14086	14086	-	-	3956	10130
Празни контејнери, друмска превозна средства	294	294	-	-	102	192
Остали производи	36965	36965	-	-	8188	28777
Централна Србија	8688328	5815474	2872854	2765504	434429	2615541
Пољопривредни производи	21422	21422	-	-	12267	9155
Житарице	14462	14462	-	-	11468	2994
Остало поврће, свеже и смрзнуто, воће	2350	2350	-	-	-	2350
Дрво и плута	246	246	-	-	-	246
Остали сирови биљни и животињски материјал	4364	4364	-	-	799	3565
Прехрамбени производи и храна за стоку	14190	14190	-	-	-	14190
Шећер	2006	2006	-	-	-	2006
Животињска храна и отпаци прехрамбених производа	10065	10065	-	-	-	10065
Семе, уља, масноће	2119	2119	-	-	-	2119
Чврста минерална горива	430843	430293	550	-	9590	420703
Угаљ	126034	125484	550	-	8342	117142
Кокс	304809	304809	-	-	1248	303561
Сирова нафта и нафтни производи	587756	575977	11779	339405	-	236572
Сирова нафта	3183	3183	-	-	-	3183
Деривати нафте	425590	413811	11779	339405	-	74406
Нафтни производи који не служе као гориво	158983	158983	-	-	-	158983
Руде и метални отпад	1473201	1473201	-	-	17733	1455468
Гвоздена руда	1376491	1376491	-	-	3169	1373322
Обојени метали и отпад	96710	96710	-	-	14564	82146

10-6. Обим промета робе, по врстама саобраћаја, територији и врсти робе, 2005.

(наставка)

	Укупан промет	Обим промета	Унутрашњи		Извоз	Увоз
			утовар	истовар		
Метални производи	402378	390058	12320	-	223584	166474
Сирово гвожђе, гвоздене легуре	81957	69637	12320	-	24994	44643
Полупроизводи од ваљаног челика	22859	22859	-	-	20459	2400
Лимови, жица, материјал за железничке пруге	64262	64262	-	-	42310	21952
Челични лим, плоче, обручи, траке	221252	221252	-	-	126818	94434
Гвоздени и челични одливци и откивци	6289	6289	-	-	5288	1001
Обојени метали	5759	5759	-	-	3715	2044
Сирови и прерађени минерали, грађевински материјал	5535628	2688197	2847431	2425325	140053	122819
Песак, шљунак, глина, шљака	5380454	2583615	2796839	2406674	125913	51028
Со, пирит, сумпор	39156	37436	1720	-	2768	34668
Остали камен, земља, минерали	102114	53242	48872	18651	-	34591
Гипс у праху	684	684	-	-	684	-
Остали произведени грађевински материјал	13220	13220	-	-	10688	2532
Ђубрива	109467	108693	774	774	5501	102418
Природна ђубрива	14407	13633	774	774	-	12859
Вештачка ђубрива	95060	95060	-	-	5501	89559
Хемијски производи	35480	35480	-	-	3182	32298
Базни хемијски производи	16477	16477	-	-	3182	13295
Деривати угља	2095	2095	-	-	-	2095
Папирна маса и папирни отпаци	10426	10426	-	-	-	10426
Остали хемијски производи	6482	6482	-	-	-	6482
Машине, транспортни уређаји, готови производи	77963	77963	-	-	22519	55444
Транспортни уређаји	6311	6311	-	-	-	6311
Остали уређаји, апарати, прикључци, делови	33602	33602	-	-	16488	17114
Метални производи	7590	7590	-	-	2302	5288
Остали готови производи	2329	2329	-	-	1284	1045
Празни контејнери, друмска превозна средства	102	102	-	-	102	-
Остали производи	28029	28029	-	-	2343	25686
Војводина	6386253	4101114	2285139	2392489	744984	963641
Пољопривредни производи	548113	548113	-	-	505557	42556
Житарице	521792	521792	-	-	491269	30523
Дрво и плута	8434	8434	-	-	7698	736
Шећерна репа	3889	3889	-	-	3889	-
Остали сирови биљни и животињски материјал	13998	13998	-	-	2701	11297
Прехрамбени производи и храна за стоку	70006	70006	-	-	21826	48180
Шећер	6769	6769	-	-	-	6769
Пића	1291	1291	-	-	-	1291
Кафа и зачини	1127	1127	-	-	-	1127
Трајни прехрамбени производи, хмель	9584	9584	-	-	499	9085
Животињска храна и отпаци прехрамбених производа	46157	46157	-	-	17423	28734
Семе, уља, масноће	5078	5078	-	-	3904	1174
Чврста минерална горива	149353	149353	-	550	5129	143674
Угаљ	114620	114620	-	550	1200	112870
Кокс	34733	34733	-	-	3929	30804
Сирова нафта и нафтни производи	1090552	518836	571716	244090	64741	210005
Сирова нафта	88916	87733	1183	1183	-	86550
Деривати нафте	956949	397506	559443	231817	60584	105105
Гасови, течни и под притиском	13802	13802	-	-	-	13802
Нафтни производи који не служе као гориво	30885	19795	11090	11090	4157	4548
Руде и метални отпад	77011	74608	2403	2403	10062	62143
Гвоздена руда	29002	29002	-	-	-	29002
Обојени метали и отпад	43203	43203	-	-	10062	33141
Гвоздени и челични отпаци и прашина	4806	2403	2403	2403	-	-
Метални производи	184099	184099	-	-	43958	127821
Сирово гвожђе, гвоздене легуре	67235	67235	-	-	20497	34418
Полупроизводи од ваљаног челика	12070	12070	-	-	3881	8189
Лимови, жица, материјал за железничке пруге	29516	29516	-	-	3519	25997
Челични лим, плоче, обручи, траке	57548	57548	-	-	6633	50915
Гвоздени и челични одливци и откивци	5873	5873	-	-	-	5873
Обојени метали	11857	11857	-	-	9428	2429
Сирови и прерађени минерали, грађевински материјал	3945421	2234401	1711020	2133126	62139	39136
Песак, шљунак, глина, шљака	3867111	2157863	1709248	2099413	39303	19147
Со, пирит, сумпор	5506	5506	-	-	1720	3786
Остали камен, земља, минерали	36529	34757	1772	31993	976	1788
Цемент, креч	5554	5554	-	-	5011	543
Гипс у праху	1086	1086	-	-	-	1086
Остали произведени грађевински материјал	29635	29635	-	-	16849	12786
Ђубрива	213730	213730	-	-	3299	210431
Природна ђубрива	36283	36283	-	-	-	36283
Вештачка ђубрива	177447	177447	-	-	3299	174148
Хемијски производи	51264	51264	-	-	7576	43688
Базни хемијски производи	22613	22613	-	-	-	22613
Алуминијумски оксиди и хидроксид	10636	10636	-	-	7576	3060
Деривати угља	2865	2865	-	-	-	2865
Папирна маса и папирни отпаци	7158	7158	-	-	-	7158
Остали хемијски производи	7992	7992	-	-	-	7992
Машине, транспортни уређаји, готови производи	56704	56704	-	-	20697	36007
Транспортни уређаји	1162	1162	-	-	942	220
Трактори, пољопривредне машине, уређаји	363	363	-	-	172	191
Остали уређаји, апарати, прикључци, делови	12543	12543	-	-	-	12543
Метални производи	9916	9916	-	-	181	9735
Стакло, производи од стакла, керамика	11835	11835	-	-	10885	950
Остали готови производи	11757	11757	-	-	2672	9085
Празни контејнери, друмска превозна средства	192	192	-	-	-	192
Остали производи	8936	8936	-	-	5845	3091

10-7. Транзит, по врсти саобраћаја, територији и врсти робе година 2005.

тонски километри у хиљадама

Врста саобраћаја Врста робе	Укупно		Транзит – низводни		Транзит – узводни	
	t	tkm	t	tkm	t	tkm
УКУПНО	4399983	6867305	2294850	3057069	2105133	3810236
Пољопривредни производи	1308635	1746483	1273090	1695261	35545	51222
Житарице	1280770	1705981	1258067	1672677	22703	33304
Кромпир	1121	1670	1121	1670	-	-
Остало поврће, свеже и смрзнуто, воће	1384	1773	1384	1773	-	-
Тканине, текстилни производи, вештачка влакна	2511	3213	2511	3213	-	-
Дрво и плута	2014	3790	1412	2748	602	1042
Остали сирови биљни и животињски материјал	20835	30056	8595	13179	12240	16877
Прехрамбени производи и храна за стоку	138320	195298	54986	72636	83334	122662
Шећер	3281	4387	3281	4387	-	-
Кафа и зачини	10655	17576	-	-	10655	17576
Трајни прехрамбени производи, хмель	16224	24192	10661	16271	5563	7921
Животињска храна и отпацци прехрамбених производа	84599	112396	41044	51979	43555	60417
Семе, угља, масноће	23561	36749	-	-	23561	36749
Чврста минерална горива	203117	333372	6376	7684	196741	325688
Угљь	106572	187224	4278	4893	102294	182331
Кокс	96545	146148	2098	2791	94447	143357
Сирова нафта и нафтни производи	78655	89360	51126	61622	27529	27738
Деривати нафте	45910	47118	21181	25876	24729	21242
Нафтни производи који не служе као гориво	32745	42243	29945	35747	2800	6496
Руде и метални отпад	1621783	2870358	496882	598728	1124901	2271630
Гвоздена руда	1566850	2790152	474098	569468	1092752	2220684
Обојени метали и отпад	48375	69711	21787	27400	26588	42311
Гвоздени и челични отпацци и прашина	6558	10495	997	1860	5561	8635
Метални производи	435610	719952	133953	200304	301657	519648
Сирово гвожђе, гвоздене легуре	125179	214464	34298	56867	90881	157597
Полупроизводи од ваљаног челика	52366	87768	14322	21754	38044	66014
Лимови, жица, материјал за железничке пруге	87710	149887	29237	48628	58473	101259
Челични лим, плоче, обручи, траке	111549	189507	30075	44783	81474	144724
Гвоздени и челични одливци и откивци	8076	11286	5052	6514	3024	4772
Обојени метали	50730	67040	20969	21758	29761	45282
Сирови и прерађени минерали, грађевински материјал	175692	243016	33956	51690	141736	191326
Песак, шљунак, глина, шљака	28991	26531	4087	7157	24904	19374
Со, пирит, сумпор	76126	103079	-	-	76126	103079
Остали камен, земља, минерали	38061	64087	1457	1434	36604	62653
Цемент, креч	3041	5131	3041	5131	-	-
Гипс у праху	737	1100	-	-	737	1100
Остали произведени грађевински материјал	28736	43087	25371	37968	3365	5119
Ђубрива	106577	169330	9259	15652	97318	153678
Природна ђубрива	3979	6539	3046	4699	933	1840
Вештачка ђубрива	102958	162791	6213	10953	96385	151838
Хемијски производи	35345	52988	26273	37525	9072	15463
Базни хемијски производи	4797	8025	-	-	4797	8025
Алуминијумски оксиди и хидриксид	4205	5465	3405	3927	800	1538
Деривати угља	2213	2791	2213	2791	-	-
Папирна маса и папирни отпацци	20436	30493	20436	30493	-	-
Остали хемијски производи	3694	6214	219	314	3475	5900
Машине, транспортни уређаји, готови производи	296249	447144	208949	315965	87300	131179
Транспортни уређаји	58063	85728	24308	36606	33755	49122
Трактори, пољопривредне машине, уређаји	11776	17462	11776	17462	-	-
Остали уређаји, апарати, прикључци, делови	43301	65159	35115	53103	8186	12056
Метални производи	6423	12484	3346	6618	3077	5866
Остали готови производи	51645	78211	35747	54221	15898	23990
Празни контенери, празна друмска превозна средства	923	1324	-	-	923	1324
Остали производи	124118	186779	98657	147956	25461	38823

10-8. Промет опасних материја, по врсти саобраћаја, територији и врсти опасне материје, 2005.

Република Србија Опасна материја	Укупно	Унутрашњи	Извоз	Увоз	Транзит – узводни	Транзит – низводни	Комбиновани транзит	Екстерни
РЕПУБЛИКА СРБИЈА	1034165	583500	68333	355117	18729	5059	-	3427
Експлозив	845	845	-	-	-	-	-	-
Гасови	13802	-	-	13802	-	-	-	-
Запаљиве течности	910193	582655	58517	249234	14728	5059	-	-
Запаљиви крути материјали	43652	-	-	36224	4001	-	-	3427
Корозивне ствари	50918	-	-	50918	-	-	-	-
Разне опасне ствари	14755	-	9816	4939	-	-	-	-
Централна Србија	511665	339405	9816	151032	2926	5059	-	3427
Запаљиве течности	411851	339405	-	64461	2926	5059	-	-
Запаљиви крути материјали	34141	-	-	30714	-	-	-	3427
Корозивне ствари	50918	-	-	50918	-	-	-	-
Разне опасне ствари	14755	-	9816	4939	-	-	-	-
Војводина	522500	244095	58517	204085	15803	-	-	-
Експлозив	845	845	-	-	-	-	-	-
Гасови	13802	-	-	13802	-	-	-	-
Запаљиве течности	498342	243250	58517	184773	11802	-	-	-
Запаљиви крути материјали	9511	-	-	5510	4001	-	-	-

10-9. Промет конテナ, по врсти саобраћаја, типу конテナ и земљама, 2005.

Земље	Извоз				Увоз				Транзит – узводни				Транзит – низводни			
	свега	20 стопа	30 стопа	40 стопа	свега	20 стопа	30 стопа	40 стопа	свега	20 стопа	30 стопа	40 стопа	свега	20 стопа	30 стопа	40 стопа
Укупно	78	78	-	-	139	139	-	-	34	34	-	-	20	20	-	-
Бугарска	25	25	-	-	29	29	-	-	1	1	-	-	-	-	-	-
Мађарска	-	-	-	-	-	-	-	-	-	-	-	-	20	20	-	-
Румунија	2	2	-	-	80	80	-	-	-	-	-	-	-	-	-	-
Остале заставе	51	51	-	-	30	30	-	-	33	33	-	-	-	-	-	-

10-10. Извоз робе, по земљама истовара, територији и врсти робе, 2005.

	Укупно	Аустрија	Бугарска	БиХ	Мађарска	Молдавија	Немачка	Румунија	Словачка	Хрватска	Украјина	Остале
РЕПУБЛИКА СРБИЈА	1179413	25981	31006	11132	69195	-	171185	689831	18018	35172	115674	12219
Пољопривредни производи	517824	1100	5896	-	6000	-	1933	492651	702	-	24748	1470
Житарице	502737	-	-	-	6000	-	-	487195	-	-	20859	1470
Дрво и плута	7698	1100	5896	-	-	-	-	-	702	-	-	-
Шећерна репа	3889	-	-	-	-	-	-	3889	-	-	3889	-
Остали сирови биљни и животињски мат.	3500	-	-	-	-	-	1933	1567	-	-	-	-
Прехрамбени производи и храна за стоку	21826	-	805	-	-	-	6791	14230	-	-	-	-
Трајни прехрамбени производи, хмељ	499	-	-	-	-	-	499	-	-	-	-	-
Животињ. храна и отпаци прехр. произв.	17423	-	805	-	-	-	2388	14230	-	-	-	-
Семе, уља, масноће	3904	-	-	-	-	-	3904	-	-	-	-	-
Чврста минерална горива	14719	-	-	-	-	-	1200	13519	-	-	-	-
Угаљ	9542	-	-	-	-	-	1200	8342	-	-	-	-
Кокс	5177	-	-	-	-	-	-	5177	-	-	-	-
Сирова нафта и нафтни производи	64741	3498	-	11132	1000	-	3534	40688	-	-	-	4889
Деривати нафте	60584	3498	-	11132	1000	-	3534	36531	-	-	-	4889
Нафтни произв. који не служе као гориво	4157	-	-	-	-	-	-	4157	-	-	-	-
Руде и метални отпад	27795	2115	-	-	1938	-	7947	14501	-	-	4069	-
Гвоздена руда	3169	-	-	-	1938	-	-	1231	-	-	1239	-
Обојени метали и отпад	24626	2115	-	-	-	-	7947	13270	-	-	2838	-
Метални производи	267542	12092	3681	-	1826	-	129455	109885	5999	-	3550	4105
Сирово гвожђе, гвоздене легуре	45491	2298	989	-	-	-	31540	5175	4041	-	2495	949
Полупроизводи од ваљаног челика	24340	285	500	-	-	-	11502	12053	-	-	-	-
Лимови, жица, материјал за жел. пруге	45829	5586	-	-	-	-	21109	17664	-	-	-	1470
Челични лим, плоче, обручи, траке	133451	3923	2192	-	-	-	55037	68655	1958	-	1055	1686
Гвоздени и челични одливци и откивци	5288	-	-	-	-	-	-	5288	-	-	-	-
Обојени метали	13143	-	-	-	1826	-	10267	1050	-	-	-	-
Сирови и прерађени минерали, грађ. мат.	202192	6995	19212	-	49748	-	-	7035	5987	35172	80079	1424
Песак, шљунак, глина, шљака	165216	-	9593	-	46980	-	-	850	-	35172	72621	-
Со, пирит, сумпор	2768	-	-	-	2768	-	-	-	-	-	-	-
Остали камен, земља, минерали	976	-	-	-	-	-	-	-	976	-	-	-
Цемент, креч	5011	-	-	-	-	-	-	-	5011	-	-	-
Гипс у праху	684	-	-	-	-	-	-	-	-	-	684	-
Остали произведени грађевински мат.	27537	6995	9619	-	-	-	-	6185	-	-	6774	1424
Ђубрива	8800	-	-	-	5501	-	-	3299	-	-	-	-
Вештачка ђубрива	8800	-	-	-	5501	-	-	3299	-	-	-	-
Хемијски производи	10758	-	-	-	3182	-	6006	-	1570	-	-	-
Базни хемијски производи	3182	-	-	-	3182	-	-	-	-	-	-	-
Алуминијумски оксиди и хидроксид	7576	-	-	-	-	-	6006	-	1570	-	-	-
Машине, трансп. уређаји, готови производи	43216	181	1412	-	-	-	14319	19992	3760	-	3228	331
Транспортни уређаји	942	-	-	-	-	-	-	942	-	-	-	-
Трактори, пољопр. машине и уређаји	172	-	-	-	-	-	-	-	-	-	-	172
Остали уређаји, апарати, прикључци	16488	-	-	-	-	-	-	14502	-	-	1993	-
Метални производи	2483	181	-	-	-	-	1988	155	-	-	-	159
Стакло, производи од стакла, керамика	10885	-	-	-	-	-	10885	-	-	-	-	-
Остали готови производи	3956	-	-	-	-	-	-	2721	-	-	1235	-
Празни конт., празна друм. прев. средства	102	-	-	-	-	-	-	102	-	-	-	-
Остали производи	8188	-	1412	-	-	-	1446	1570	3760	-	-	-
Централна Србија	434429	10991	18465	-	23919	-	97425	165645	1958	32319	86740	4264
Пољопривредни производи	12267	-	-	-	-	-	-	12267	-	-	-	-
Житарице	11468	-	-	-	-	-	-	11468	-	-	-	-
Остали сирови биљни и животињски мат.	799	-	-	-	-	-	-	799	-	-	-	-
Чврста минерална горива	9590	-	-	-	-	-	-	9590	-	-	-	-
Угаљ	8342	-	-	-	-	-	-	8342	-	-	-	-
Кокс	1248	-	-	-	-	-	-	1248	-	-	-	-
Руде и метални отпад	17733	-	-	-	1938	-	-	14501	-	-	4069	-
Гвоздена руда	3169	-	-	-	1938	-	-	1231	-	-	1231	-
Обојени метали и отпад	14564	-	-	-	-	-	-	13270	-	-	2838	-

10-10. Извоз робе, по земљама истовара, територији и врсти робе, 2005. (наставак)

	Укупно	Аустрија	Бугарска	БиХ	Мађарска	Молдавија	Немачка	Румунија	Словачка	Хрватска	Украјина	Остале
Метални производи	223584	10991	3681	-	-	-	95437	106913	1958	-	1554	4105
Сирово гвожђе, гвоздене легуре	24994	1197	989	-	-	-	18181	3179	-	-	499	949
Полупроизводи од ваљаног челика	20459	285	500	-	-	-	8522	11152	-	-	-	-
Лимови, жица, материјал за жел. пруге	42310	5586	-	-	-	-	17590	17664	-	-	-	1470
Челични лим, плоче, обручи, траке	126818	3923	2192	-	-	-	48479	68580	1958	-	1055	1686
Гвоздени и челични одливци и откивци	5288	-	-	-	-	-	-	5288	-	-	-	-
Обојени метали	3715	-	-	-	-	-	2665	1050	-	-	-	-
Сирови и прерађени минерали, грађ. мат.	140053	-	13372	-	13298	-	-	6635	-	32319	77889	-
Песак, шљунак, глина, шљака	125913	-	9593	-	10530	-	-	850	-	32319	72621	-
Со, пирит, сумпор	2768	-	-	-	2768	-	-	-	-	-	-	-
Гипс у праху	684	-	-	-	-	-	-	-	-	-	684	-
Остали произведени грађевински мат.	10688	-	3779	-	-	-	-	5785	-	-	4584	-
Ђубрива	5501	-	-	-	5501	-	-	-	-	-	-	-
Вештачка ђубрива	5501	-	-	-	5501	-	-	-	-	-	-	-
Хемијски производи	3182	-	-	-	3182	-	-	-	-	-	-	-
Базни хемијски производи	3182	-	-	-	3182	-	-	-	-	-	-	-
Машине, трансп. уређаји, готови производи	22519	-	1412	-	-	-	1988	15739	-	-	3228	159
Остали уређаји, апарати, прикључци	16488	-	-	-	-	-	-	14502	-	-	1993	-
Метални производи	2302	-	-	-	-	-	1988	155	-	-	-	159
Остали готови производи	1284	-	-	-	-	-	-	49	-	-	1235	-
Празни конт., празна друм. теретна возила	102	-	-	-	-	-	-	102	-	-	-	-
Остали производи	2343	-	1412	-	-	-	-	931	-	-	-	-
Војводина	744984	14990	12541	11132	45276	-	73760	550155	16060	2853	28934	7955
Пољопривредни производи	505557	1100	5896	-	6000	-	1933	480384	702	-	24748	1470
Житарице	491269	-	-	-	6000	-	-	475727	-	-	20859	1470
Дрво и плута	7698	1100	5896	-	-	-	-	-	702	-	-	-
Шећерна репа	3889	-	-	-	-	-	-	3889	-	-	3889	-
Остали сирови биљни и животињски мат.	2701	-	-	-	-	-	1933	768	-	-	-	-
Прехрамбени производи и храна за стоку	21826	-	805	-	-	-	6791	14230	-	-	-	-
Трајни прехрамбени производи, хмељ	499	-	-	-	-	-	499	-	-	-	-	-
Животињ. храна и отпацки прехр. произв.	17423	-	805	-	-	-	2388	14230	-	-	-	-
Семе, уља, масноће	3904	-	-	-	-	-	3904	-	-	-	-	-
Чврста минерална горива	5129	-	-	-	-	-	1200	3929	-	-	-	-
Угаљ	1200	-	-	-	-	-	1200	-	-	-	-	-
Кокс	3929	-	-	-	-	-	-	3929	-	-	-	-
Сирова нафта и нафтни производи	64741	3498	-	11132	1000	-	3534	40688	-	-	-	4889
Деривати нафте	60584	3498	-	11132	1000	-	3534	36531	-	-	-	4889
Нафтни произв. који не служе као гориво	4157	-	-	-	-	-	-	4157	-	-	-	-
Руде и метални отпад	10062	2115	-	-	-	-	7947	-	-	-	-	-
Обојени метали и отпад	10062	2115	-	-	-	-	7947	-	-	-	-	-
Метални производи	43958	1101	-	-	1826	-	34018	2972	4041	-	1996	-
Сирово гвожђе, гвоздене легуре	20497	1101	-	-	-	-	13359	1996	4041	-	1996	-
Полупроизводи од ваљаног челика	3881	-	-	-	-	-	2980	901	-	-	-	-
Лимови, жица, материјал за жел. пруге	3519	-	-	-	-	-	3519	-	-	-	-	-
Челични лим, плоче, обручи, траке	6633	-	-	-	-	-	6558	75	-	-	-	-
Обојени метали	9428	-	-	-	1826	-	7602	-	-	-	-	-
Сирови и прерађени минерали, грађ. мат.	62139	6995	5840	-	36450	-	-	400	5987	2853	2190	1424
Песак, шљунак, глина, шљака	39303	-	-	-	36450	-	-	-	-	2853	-	-
Остали камен, земља, минерали	976	-	-	-	-	-	-	-	976	-	-	-
Цемент, креч	5011	-	-	-	-	-	-	-	5011	-	-	-
Остали произведени грађевински мат.	16849	6995	5840	-	-	-	-	400	-	-	2190	1424
Ђубрива	3299	-	-	-	-	-	-	3299	-	-	-	-
Вештачка ђубрива	3299	-	-	-	-	-	-	3299	-	-	-	-
Хемијски производи	7576	-	-	-	-	-	6006	-	1570	-	-	-
Алуминијумски оксиди и хидроксид	7576	-	-	-	-	-	6006	-	1570	-	-	-
Машине, трансп. уређаји, готови производи	20697	181	-	-	-	-	12331	4253	3760	-	-	172
Транспортни уређаји	942	-	-	-	-	-	-	942	-	-	-	-
Трактори, пољопр. машине и уређаји	172	-	-	-	-	-	-	-	-	-	-	172
Метални производи	181	181	-	-	-	-	-	-	-	-	-	-
Стакло, производи од стакла, керамика	10885	-	-	-	-	-	10885	-	-	-	-	-
Остали готови производи	2672	-	-	-	-	-	-	2672	-	-	-	-
Остали производи	5845	-	-	-	-	-	1446	639	3760	-	-	-

10-11. Увоз робе, по земљама утовара, територији и врсти робе, 2005.

	Укупно	Аустрија	Бугарска	Бих	Мађарска	Молдави- ја	Немачка	Румунија	Словачка	Хрватска	Украјина	Остале
РЕПУБЛИКА СРБИЈА	3579182	44512	15004	2425	107888	-	47065	1742678	9000	-	1595195	15415
Пољопривредни производи	51711	1814	-	2425	14873	-	10483	9928	-	-	8038	4150
Житарице	33517	1814	-	-	14873	-	7238	3642	-	-	1800	4150
Остало поврће, свеже и смрз., воће	2350	-	-	-	-	-	-	2350	-	-	-	-
Дрво и плута	982	-	-	-	-	-	-	246	-	-	736	-
Остали сирови биљни и жив. мат.	14862	-	-	2425	-	-	3245	3690	-	-	5502	-
Прехр. произв. и храна за стоку	62370	-	835	-	4286	-	16424	40825	-	-	-	-
Шећер	8775	-	-	-	-	-	7525	1250	-	-	-	-
Пића	1291	-	-	-	-	-	-	1291	-	-	-	-
Кафа и зачини	1127	-	-	-	1127	-	-	-	-	-	-	-
Трајни прехранбени произв., хмељ	9085	-	835	-	3159	-	2834	2257	-	-	-	-
Жив. храна и отпацн прехр. произв.	38799	-	-	-	-	-	5126	33673	-	-	-	-
Семе, уља, масноће	3293	-	-	-	-	-	939	2354	-	-	-	-
Чврста минерална горива	564377	-	1458	-	46692	-	3363	321971	9000	-	179859	2034
Угаљ	230012	-	-	-	34233	-	2386	38693	6000	-	147683	1017
Кокс	334365	-	1458	-	12459	-	977	283278	3000	-	32176	1017
Сирова нафта и нафтни производи	446577	29504	-	-	16524	-	-	288143	-	-	112406	-
Сирова нафта	89733	-	-	-	2761	-	-	86972	-	-	-	-
Деривати нафте	179511	29504	-	-	9215	-	-	140792	-	-	-	-
Гасови, течни и под притиском	13802	-	-	-	-	-	-	13802	-	-	-	-
Наф. произв. који не служе као гор.	163531	-	-	-	4548	-	-	46577	-	-	112406	-
Руде и метални отпад	1517611	-	2965	-	6125	-	8458	500330	-	-	999733	-
Гвоздена руда	1402324	-	2965	-	5120	-	6435	430549	-	-	957255	-
Обојени метали и отпад	115287	-	-	-	1005	-	2023	69781	-	-	42478	-
Метални производи	294295	1940	3747	-	7980	-	935	113136	-	-	160861	5696
Сирово гвожђе, гвоздене легуре	79061	-	548	-	1988	-	-	23397	-	-	53128	-
Полупроизводи од ваљаног челика	10589	-	-	-	-	-	-	3383	-	-	7206	-
Лимови, жица, мат. за жел. пруге	47949	-	-	-	-	-	-	11294	-	-	32497	4158
Чел. лим, плоче, обручи, траке	145349	1940	3199	-	3947	-	935	71119	-	-	62671	1538
Гвоздени и чел. одливци и откивци	6874	-	-	-	1001	-	-	1514	-	-	4359	-
Обојени метали	4473	-	-	-	1044	-	-	2429	-	-	1000	-
Сирови и прерађени мин., грађ. мат.	161955	1012	5459	-	7689	-	510	105569	-	-	39455	2261
Песак, шљунак, глина, шљака	70175	-	5459	-	860	-	-	56089	-	-	7012	755
Со, пирити, сумпор	38454	1012	-	-	5592	-	-	11904	-	-	19946	-
Остали камен, земља, минерали	36379	-	-	-	1237	-	510	33075	-	-	551	1006
Цемент, креч	543	-	-	-	-	-	-	-	-	-	543	-
Гипс у праху	1086	-	-	-	-	-	-	-	-	-	1086	-
Остали произведени грађ. мат.	15318	-	-	-	-	-	-	4501	-	-	10317	500
Ђубрива	312849	9186	-	-	-	-	1613	272439	-	-	29611	-
Природна ђубрива	49142	-	-	-	-	-	-	46094	-	-	3048	-
Вештачка ђубрива	263707	9186	-	-	-	-	1613	226345	-	-	25563	-
Хемијски производи	75986	-	-	-	1015	-	2775	51824	-	-	20372	-
Базни хемијски производи	35908	-	-	-	-	-	499	26285	-	-	9124	-
Алуминијумски оксиди и хидроксид	3060	-	-	-	-	-	-	3060	-	-	-	-
Деривати угља	4960	-	-	-	1015	-	-	2865	-	-	1080	-
Папирна маса и папирни отпацн	17584	-	-	-	-	-	-	11150	-	-	6434	-
Остали хемијски производи	14474	-	-	-	-	-	2276	8464	-	-	3734	-
Машине, транс. уређ., готови произв.	91451	1056	540	-	2704	-	2504	38513	-	-	44860	1274
Транспортни уређаји	6531	106	-	-	1014	-	220	5191	-	-	-	-
Трактори, пољопр. машине и уређ.	191	-	-	-	-	-	60	-	-	-	83	48
Остали уређ., апар., прикљ., мотори	29657	-	-	-	660	-	128	7601	-	-	20702	566
Метални производи	15023	-	540	-	-	-	-	3944	-	-	10409	130
Стакло, произв. од стакла, керамика	950	950	-	-	-	-	-	-	-	-	-	-
Остали готови производи	10130	-	-	-	-	-	22	5411	-	-	4359	338
Празни конт., праз. друм.тер. возила	192	-	-	-	-	-	-	-	-	-	-	192
Остали производи	28777	-	-	-	1030	-	2074	16366	-	-	9307	-
Централна Србија	2615541	766	11353	-	68630	-	21668	1243840	9000	-	1254302	5982
Пољопривредни производи	9155	-	-	-	-	-	-	6409	-	-	2746	-
Житарице	2994	-	-	-	-	-	-	2994	-	-	-	-
Остало поврће, свеже и смрз., воће	2350	-	-	-	-	-	-	2350	-	-	-	-
Дрво и плута	246	-	-	-	-	-	-	246	-	-	-	-
Остали сирови биљни и жив. мат.	3565	-	-	-	-	-	-	819	-	-	2746	-
Прехр. произв. и храна за стоку	14190	-	-	-	-	-	5367	8823	-	-	-	-
Шећер	2006	-	-	-	-	-	2006	-	-	-	-	-
Живот. храна и отп. прехр. произв.	10065	-	-	-	-	-	2422	7643	-	-	-	-
Семе, уља, масноће	2119	-	-	-	-	-	939	1180	-	-	-	-
Чврста минерална горива	420703	-	1458	-	43710	-	2044	282480	9000	-	79977	2034
Угаљ	117142	-	-	-	34233	-	2044	19252	6000	-	54596	1017
Кокс	303561	-	1458	-	9477	-	-	263228	3000	-	25381	1017
Сирова нафта и нафтни производи	236572	-	-	-	2625	-	-	121541	-	-	112406	-
Сирова нафта	3183	-	-	-	-	-	-	3183	-	-	-	-
Деривати нафте	74406	-	-	-	2625	-	-	71781	-	-	-	-
Наф. произв. који не служе као гор.	158983	-	-	-	-	-	-	46577	-	-	112406	-
Руде и метални отпад	1455468	-	2965	-	6125	-	7194	490422	-	-	948762	-
Гвоздена руда	1373322	-	2965	-	5120	-	5171	427897	-	-	932169	-
Обојени метали и отпад	82146	-	-	-	1005	-	2023	62525	-	-	16593	-
Метални производи	166474	660	3747	-	6540	-	935	96176	-	-	56878	1538
Сирово гвожђе, гвоздене легуре	44643	-	548	-	1988	-	-	21968	-	-	20139	-
Полупроизводи од ваљаног челика	2400	-	-	-	-	-	-	-	-	-	2400	-
Лимови, жица, мат. за жел. пруге	21952	-	-	-	-	-	-	7963	-	-	13989	-
Челични лим, плоче, обручи, траке	94434	660	3199	-	2507	-	935	66245	-	-	19350	1538
Гвозд. и чел. одливци и откивци	1001	-	-	-	1001	-	-	-	-	-	-	-

10-11. Увоз робе, по земљама утовара, територији и врсти робе, 2005. (наставка)

	Укупно	Аустрија	Бугарска	Бих	Мађарска	Молдавија	Немачка	Румунија	Словачка	Хрватска	Украјина	Остале
Обојени метали	2044	-	-	-	1044	-	-	-	-	-	1000	-
Сирови и прерађ. мин., грађ. мат.	122819	-	3183	-	5911	-	510	85294	-	-	26415	1506
Песак, шљунак, глина, шљака	51028	-	3183	-	860	-	-	41059	-	-	5926	-
Со, пирити, сумпор	34668	-	-	-	5051	-	-	9671	-	-	19946	-
Остали камен, земља, минерали	34591	-	-	-	-	-	510	33075	-	-	-	1006
Остали произведени грађ. мат.	2532	-	-	-	-	-	-	1489	-	-	543	500
Ђубрива	102418	-	-	-	-	-	802	100123	-	-	1493	-
Природна ђубрива	12859	-	-	-	-	-	-	12859	-	-	-	-
Вештачка ђубрива	89559	-	-	-	-	-	802	87264	-	-	1493	-
Хемијски производи	32298	-	-	-	1015	-	2775	22021	-	-	6487	-
Базни хемијски производи	13295	-	-	-	-	-	499	10605	-	-	2191	-
Деривати угља	2095	-	-	-	1015	-	-	-	-	-	1080	-
Папирна маса и папирни отпац	10426	-	-	-	-	-	-	7870	-	-	2556	-
Остали хемијски производи	6482	-	-	-	-	-	2276	3546	-	-	660	-
Машине, транс. уређаји, гот. произв.	55444	106	-	-	2704	-	2041	30551	-	-	19138	904
Транспортни уређаји	6311	106	-	-	1014	-	-	5191	-	-	-	-
Остали уређаји, апарати, прикљ.	17114	-	-	-	660	-	-	6751	-	-	9137	566
Метални производи	5288	-	-	-	-	-	-	2743	-	-	3045	-
Остали готови производи	1045	-	-	-	-	-	-	-	-	-	707	338
Остали производи	25686	-	-	-	1030	-	2041	16366	-	-	6249	-
Војводина	963641	43746	3651	2425	39258	-	25397	498838	-	-	340893	9433
Пољопривредни производи	42556	1814	-	2425	14873	-	10483	3519	-	-	5292	4150
Житарице	30523	1814	-	-	14873	-	7238	648	-	-	1800	4150
Дрво и плута	736	-	-	-	-	-	-	-	-	-	736	-
Остали сирови биљни и живот. мат.	11297	-	-	2425	-	-	3245	2871	-	-	2756	-
Прехр. производи и храна за стоку	48180	-	835	-	4286	-	11057	32002	-	-	-	-
Шећер	6769	-	-	-	-	-	5519	1250	-	-	-	-
Пића	1291	-	-	-	-	-	-	1291	-	-	-	-
Кафа и зачини	1127	-	-	-	1127	-	-	-	-	-	-	-
Трајни прехр. производи, хмељ	9085	-	835	-	3159	-	2834	2257	-	-	-	-
Жив. храна и отпац прехр. произв.	28734	-	-	-	-	-	2704	26030	-	-	-	-
Семе, угља, масноће	1174	-	-	-	-	-	-	1174	-	-	-	-
Чврста минерална горива	143674	-	-	-	2982	-	1319	39491	-	-	99882	-
Угаљ	112870	-	-	-	-	-	342	19441	-	-	93087	-
Кокс	30804	-	-	-	2982	-	977	20050	-	-	6795	-
Сирово нафта и нафтни производи	210005	29504	-	-	13899	-	-	166602	-	-	-	-
Сирово нафта	86550	-	-	-	2761	-	-	83789	-	-	-	-
Деривати нафте	105105	29504	-	-	6590	-	-	69011	-	-	-	-
Гасови, течни и под притиском	13802	-	-	-	-	-	-	13802	-	-	-	-
Наф. произв. који не служе као гор.	4548	-	-	-	4548	-	-	-	-	-	-	-
Руде и метални отпад	62143	-	-	-	-	-	1264	9908	-	-	50971	-
Гвоздена руда	29002	-	-	-	-	-	1264	2652	-	-	25086	-
Обојени метали и отпад	33141	-	-	-	-	-	-	7256	-	-	25885	-
Метални производи	127821	1280	-	-	1440	-	-	16960	-	-	103983	4158
Сирово гвожђе, гвоздене легуре	34418	-	-	-	-	-	-	1429	-	-	32989	-
Полупроизводи од ваљаног челика	8189	-	-	-	-	-	-	3383	-	-	4806	-
Лимена жица, мат. за жел. пруге	25997	-	-	-	-	-	-	3331	-	-	18508	4158
Челични лим, плоче, обручи, траке	50915	1280	-	-	1440	-	-	4874	-	-	43321	-
Гвоздени и чел. одливци и откивци	5873	-	-	-	-	-	-	1514	-	-	4359	-
Обојени метали	2429	-	-	-	-	-	-	2429	-	-	-	-
Сирови и прерађени мин., грађ. мат.	39136	1012	2276	-	1778	-	-	20275	-	-	13040	755
Песак, шљунак, глина, шљака	19147	-	2276	-	-	-	-	15030	-	-	1086	755
Со, пирити, сумпор	3786	1012	-	-	541	-	-	2233	-	-	-	-
Остали камен, земља, минерали	1788	-	-	-	1237	-	-	-	-	-	551	-
Цемент, креч	543	-	-	-	-	-	-	-	-	-	543	-
Гипс у праху	1086	-	-	-	-	-	-	-	-	-	1086	-
Остали произведени грађ. мат.	12786	-	-	-	-	-	-	3012	-	-	9774	-
Ђубрива	210431	9186	-	-	-	-	811	172316	-	-	27118	-
Природна ђубрива	36283	-	-	-	-	-	-	33235	-	-	3048	-
Вештачка ђубрива	174148	9186	-	-	-	-	811	139081	-	-	25070	-
Хемијски производи	43688	-	-	-	-	-	-	29803	-	-	13855	-
Базни хемијски производи	22613	-	-	-	-	-	-	15680	-	-	6933	-
Алуминијумски оксиди и хидроксид	3060	-	-	-	-	-	-	3060	-	-	-	-
Деривати угља	2865	-	-	-	-	-	-	2865	-	-	-	-
Папирна маса и папирни отпац	7158	-	-	-	-	-	-	3280	-	-	3878	-
Остали хемијски производи	7992	-	-	-	-	-	-	4918	-	-	3074	-
Машине, транс. уређ., готови произв.	36007	950	540	-	-	-	463	7962	-	-	25722	370
Транспортни уређаји	220	-	-	-	-	-	220	-	-	-	-	-
Трактори, пољопр. машине и уређ.	191	-	-	-	-	-	60	-	-	-	83	48
Ост. уређ., апар. прикљ. и мотори	12543	-	-	-	-	-	128	-	-	-	11565	-
Метални производи	9735	-	540	-	-	-	-	1701	-	-	7364	130
Стакло, произв. од стакла, керамика	950	950	-	-	-	-	-	-	-	-	-	-
Остали готови производи	9085	-	-	-	-	-	22	5411	-	-	3652	-
Празни конт., празна друм. тер. воз.	192	-	-	-	-	-	-	-	-	-	-	192
Остали производи	3091	-	-	-	-	-	33	-	-	-	3058	-

10-12. Извоз робе, по важнијим пристаништима, 2005.

Из пристаништа За пристаниште	Укупно	Важнија домаћа пристаништа на Дунаву					Остала дунавска пристаништа	Пристаништа, домаћа, недунавска
		Панчево	Смедерево	Београд	Нови Сад	Прахово		
Укупно	1179413	255942	252519	32255	260728	25310	309798	42861
Галац	1846	-	1846	-	-	-	-	-
Измаил	12221	-	5054	1101	-	-	6066	-
Километар 90	25961	8971	3918	3379	8497	-	1204	-
Рени	25736	12980	-	-	-	-	12756	-
Лом	4800	-	4800	-	-	-	-	-
Черна Вода	111001	13088	9174	4031	-	-	84708	-
Ђурђево	1688	-	1688	-	-	-	-	-
Свистов	10816	2947	3779	-	-	-	1141	2949
Сомовит	4324	-	-	-	-	-	4324	-
Русук	3986	-	3181	-	-	-	805	-
Силистрија	375	-	-	-	-	-	375	-
Турн Северин	5467	868	-	-	-	-	4599	-
Видин	3238	-	3116	122	-	-	-	-
Братислава	17316	4041	1958	-	-	-	11317	-
Комарно	1826	-	-	-	-	-	1826	-
Беч	11364	-	4369	-	-	-	6995	-
Линц	5194	181	2898	-	-	-	2115	-
Дегенсдорф	9593	1096	8497	-	-	-	-	-
Регенсбург	136029	40218	77083	-	-	-	16063	2665
Остала страна пристаништа на Дунаву	189743	33761	26250	7022	16352	15494	89367	1497
Констанца	480391	127667	88411	12547	140592	9816	100308	1050
Остала страна недунавска пристаништа	116490	10124	6497	159	7089	-	57921	34700

10-13. Увоз робе, по важнијим пристаништима, 2005.

Из пристаништа За пристаниште	Укупно	Важнија домаћа пристаништа на Дунаву					Остала дунавска пристаништа	Пристаништа, домаћа, недунавска
		Панчево	Смедерево	Београд	Нови Сад	Прахово		
Укупно	3579182	402562	2150733	223846	283096	211064	239233	68648
Галац	109482	886	54965	5273	-	46618	1740	-
Измаил	642090	52896	444130	21945	-	16488	105228	1403
Километар 90	868074	84601	675263	66286	23632	-	16897	1395
Рени	561591	74049	327634	13202	1484	18751	122446	4025
Браила	2567	-	-	-	-	-	2567	-
Черна Вода	95702	14907	57591	3812	-	7595	11797	-
Ђурђево	6519	-	6519	-	-	-	-	-
Русук	5806	-	4423	548	-	-	835	-
Турн Северин	44698	4410	30894	1572	-	-	7822	-
Мохац	5050	-	-	-	-	-	5050	-
Будимпешта	2485	-	2485	-	-	-	-	-
Сењ	10968	-	-	-	-	-	10968	-
Братислава	9000	-	-	-	-	9000	-	-
Комарно	46797	-	6134	-	-	32849	6770	1044
Беч	29610	27748	106	-	-	-	1756	-
Линц	6190	4250	660	-	-	-	1280	-
Дегенсдорф	2573	-	-	-	-	1000	1573	-
Регенсбург	25463	939	935	-	-	-	22787	802
Остала страна пристаништа на Дунаву	608009	102345	213880	35201	83810	44367	86227	42179
Констанца	467715	29709	325114	44298	8418	31318	16391	12467
Остала страна недунавска пристаништа	28793	5822	-	5434	4726	3078	4400	5333

10-14. Транзит робе, по земљама истовара и утовара, 2005.

	Укупно	Аустрија	Бугарска	БиХ	Мађарска	Молдавија	Немачка	Румунија	Словачка	Хрватска	Украјина	Остале
Укупно	4399983	1367285	179167	28597	313600	-	364254	1927232	24824	7745	137411	4368
Аустрија	131469	-	29810	-	-	-	-	92519	-	-	9140	-
Бугарска	231340	36580	-	-	14739	-	167788	-	12233	-	-	-
БиХ	7549	-	-	-	-	-	-	5220	-	-	2329	-
Мађарска	1451702	-	48066	-	5540	-	-1282224	-	-	115872	-	-
Немачка	134945	-	90535	-	-	-	-	40656	-	-	3754	-
Румунија	680073	244499	-	21460	259249	-	133214	-	12591	4692	-	4368
Словачка	60445	-	10385	-	-	-	-	44764	-	-	5296	-
Хрватска	508740	-	371	-	-	-	-	507349	-	-	1020	-
Украјина	1187720	1086206	-	7137	28072	-	63252	-	-	3053	-	-
Остале земље	6000	-	-	-	6000	-	-	-	-	-	-	-

10-15. Извоз робе, по земљама истовара и заставама превозилаца, 2005.

Заставе превозилаца	Укупно	Аустрија	Бугарска	БиХ	Мађарска	Молдавија	Немачка	Румунија	Словачка	Хрватска	Украјина	Остале
Укупно	1179413	25981	31006	11132	69195	-	171185	689831	18018	35172	115674	12219
Застава Србије и Црне Горе	323252	9928	10220	4940	-	-	44307	138905	8158	33506	73288	-
Стране заставе	856161	16053	20786	6192	69195	-	126878	550926	9860	1666	42386	12219
Аустријска	823	823	-	-	-	-	-	-	-	-	-	-
Бугарска	63791	3998	13400	-	-	-	26926	18710	-	-	-	757
БиХ	6192	-	-	6192	-	-	-	-	-	-	-	-
Мађарска	67770	842	-	-	57856	-	-	9072	-	-	-	-
Немачка	52737	1973	-	-	-	-	37445	7158	113	-	-	6048
Румунска	265507	998	-	-	9513	-	1808	253188	-	-	-	-
Словачка	41497	2115	-	-	1826	-	24195	-	9747	-	2190	1424
Холандска	18961	285	-	-	-	-	13780	1835	-	-	-	3061
Хрватска	5486	835	-	-	-	-	-	2985	-	1666	-	-
Украјинска	291284	4184	6483	-	-	-	21357	224159	-	-	35101	-
Остале земље	42113	-	903	-	-	-	1367	33819	-	-	5095	929

10-16. Увоз робе, по земљама утовара и заставама превозилаца, 2005.

	Укупно	Аустрија	Бугарска	БиХ	Мађарска	Молдавија	Немачка	Румунија	Словачка	Хрватска	Украјина	Остале
Укупно	3579182	44512	15004	2425	107888	-	47065	1742678	9000	-	1595195	15415
Застава Србије и Црне Горе	686991	28514	5459	-	42634	-	10426	489139	-	-	110064	755
Стране заставе	2892191	15998	9545	2425	65254	-	36639	1253539	9000	-	1485131	14660
Аустријска	7359	6614	-	-	-	-	-	745	-	-	-	-
Бугарска	197165	-	4971	-	5107	-	3266	146244	9000	-	28337	240
БиХ	2425	-	-	2425	-	-	-	-	-	-	-	-
Мађарска	18421	-	-	-	10253	-	-	5135	-	-	3033	-
Немачка	30289	2164	-	-	8412	-	13536	924	-	-	1017	4236
Румунска	820086	4394	3199	-	2124	-	6020	790416	-	-	13933	-
Словачка	10008	-	-	-	5765	-	1003	2689	-	-	551	-
Холандска	10422	-	835	-	2234	-	3623	1442	-	-	-	2288
Хрватска	792	-	-	-	792	-	-	-	-	-	-	-
Украјинска	1690597	2826	540	-	22311	-	3707	280343	-	-	1375174	5696
Остале земље	104627	-	-	-	8256	-	5484	25601	-	-	63086	2200

10-17. Промет, по врсти саобраћаја и заставама превозилаца, 2005.

	Укупно	Међународни превоз			Транзит		
		свега	извоз	увоз	свега	узводни	низводни
Укупно	9158578	4758595	1179413	3579182	4399983	2105133	2294850
Застава Србије и Црне Горе	1164341	1010243	323252	686991	154098	7920	146178
Стране заставе	7994237	3748352	856161	2892191	4245885	2097213	2148672
Аустријска	301206	8182	823	7359	293024	226395	66629
Бугарска	736381	260956	63791	197165	475425	263721	211704
Мађарска	677071	86191	67770	18421	590880	261659	329221
Немачка	327535	83026	52737	30289	244509	203476	41033
Румунска	1940523	1085593	265507	820086	854930	219511	635419
Руска	2156	2156	1023	1133	-	-	-
Словачка	183893	51505	41497	10008	132388	65627	66761
Холандска	52497	29383	18961	10422	23114	17388	5726
Хрватска	109656	6278	5486	792	103378	10106	93272
Украјинска	3400049	1981881	291284	1690597	1418168	790833	627335
Остале земље	263270	153201	47282	105919	110069	38497	71572

10-18. Промет, по врсти саобраћаја и укупним растојањима, 2005.

	Укупно		Унутрашњи – истовар		Извоз		Увоз	
	t	%	t	%	t	%	t	%
Укупно	9916588	100	5157993	100	1179413	100	3579182	100
До 49 km	1317036	13	1293417	25	10749	1	12870	-
50 - 149	3136377	32	3046580	59	34700	3	55097	2
150 - 299	870433	9	793321	15	6749	1	70363	2
300 - 499	116128	1	24675	1	51171	4	40282	1
500 - 699	203883	2	-	-	102683	9	101200	3
700 - 899	720148	7	-	-	166387	14	553761	15
900 - 1099	2842693	29	-	-	531441	45	2311252	65
1100 - 1499	702334	7	-	-	271671	23	430663	12
Више од 1500 km	7556	-	-	-	3862	-	3694	-

10-19. Промет, по врсти саобраћаја и растојањима унутар Србије, 2005.

	Укупно		Унутрашњи – истовар		Извоз		Увоз	
	t	%	t	%	t	%	t	%
Укупно	9916588	100	5157993	100	1179413	100	3579182	100
До 49 km	1319078	12	1293417	25	24061	2	1600	0,1
50 - 149	3050546	31	3046580	59	-	-	3966	0,2
150 - 299	976425	10	793321	15	183104	16	-	-
300 - 499	457078	5	24675	1	416698	35	15705	0,7
500 - 699	189461	2	-	-	156164	13	33297	1
Више од 700 km	3924000	40	-	-	399386	34	3524614	98

10-20. Промет између важнијих домаћих пристаништа, 2005.

	Пристаниште истовара												
	укупно	Бег Бунар	Београд	Дубовац	Костолац	Нови Сад	Панчево	Прахово	Смедерево	Сремска Митровица	Шабац	Ушће Велике Мораве	Остала домаћа пристан.
Укупно	5157993	27815	30194	3291	-	86177	320714	21771	107535	251589	82537	2295	4224075
Бег Бунар	185705	-	-	-	-	-	-	-	-	-	-	2295	183410
Београд	755	-	-	-	-	-	-	-	755	-	-	-	-
Дубравица	166096	-	2718	-	-	-	-	-	-	-	-	-	163378
Костолац	439286	-	-	3291	-	1642	-	-	4008	-	-	-	430345
Нови Сад	167839	-	-	-	-	-	131787	-	8032	-	-	-	28020
Панчево	398246	-	-	-	-	73755	-	21771	94740	-	-	-	207980
Смедерево	15460	-	-	-	-	-	-	-	-	-	-	-	15460
Сремска Митровица	9125	-	-	-	-	-	-	-	-	9125	-	-	-
Ушће Велике Мораве	476301	-	2658	-	-	7200	-	-	-	-	-	-	466443
Остала домаћа пристаништа	3299180	27815	24818	-	-	3580	188927	-	-	242464	82537	-	2729039

10-21. Промет робе, по врсти саобраћаја и рекама, 2005.

	Укупно	Унутрашњи промет			Промет с иностранством			Транзит			Комбиновани транзит
		свега	утовар	истовар	свега	извоз	увоз	свега	узводни	низводни	
Укупно	19112733	9955755	5157993	4797762	4756995	1179413	3577582	4399983	2105133	2294850	-
Слив Дунава – свега	19107733	9955755	5157993	4797762	4756995	1179413	3577582	4394983	2100133	2294850	-
Дунав	14288994	6299160	4381833	1917327	4647086	1136552	3510534	3342748	2050932	1291816	-
Сава	2845247	2782820	606360	2176460	32089	5212	26877	30338	30338	-	-
Тиса	205746	106438	869	105569	75728	37649	38079	23580	18040	5540	-
Бегеј	164419	163182	-	163182	1237	-	1237	-	-	-	-
Дрина	144033	144033	144033	-	-	-	-	-	-	-	-
Морава	27266	27266	24898	2368	-	-	-	-	-	-	-
Канал Констанца-Шерне Вод	997494	-	-	-	-	-	-	997494	-	997494	-
Велики Башки Канал	233845	233845	-	233845	-	-	-	-	-	-	-
Мали Башки Канал	199866	199011	-	199011	855	-	855	-	-	-	-
Остале Реке	361831	360231	-	360231	1600	-	1600	-	-	-	-
Слив Рајне – свега	5000	-	-	-	-	-	-	5000	5000	-	-
Рајна	1902	-	-	-	-	-	-	1902	1902	-	-
Канал Рајна-Мајна-Дунав	632	-	-	-	-	-	-	632	632	-	-
Остале реке	3289	-	-	-	-	-	-	3289	3289	-	-

10-22. Промет робе, по врстама саобраћаја, општинама и врсти робе, 2005.

(наставак)

	Укупно	Унутрашњи промет			Промет с иностранством			Комбино- вани транзит
		свега	утовар	истовар	свега	извоз	увоз	
Београд	2987784	2695077	208717	2486360	292707	52552	240155	-
Пољопривредни производи	12601	-	-	-	12601	10220	2381	-
Житарице	9421	-	-	-	9421	9421	-	-
Остало поврће, свеже и смрзнуто, воће	986	-	-	-	986	-	986	-
Остали сирови биљни и животињски материјал	2194	-	-	-	2194	799	1395	-
Прехрамбени производи и храна за стоку	11681	-	-	-	11681	-	11681	-
Шећер	2006	-	-	-	2006	-	2006	-
Животињска храна и отпацци прехрамбених производа	7556	-	-	-	7556	-	7556	-
Семе, уља, масноће	2119	-	-	-	2119	-	2119	-
Чврста минерална горива	9379	-	-	-	9379	4977	4402	-
Угаљ	9379	-	-	-	9379	4977	4402	-
Сирова нафта и нафтни производи	228267	225886	11779	214107	2381	-	2381	-
Деривати нафте	228267	225886	11779	214107	2381	-	2381	-
Руде и метални отпад	24165	-	-	-	24165	1231	22934	-
Гвоздена руда	7953	-	-	-	7953	1231	6722	-
Обојени метали и отпад	16212	-	-	-	16212	-	16212	-
Метални производи	49804	-	-	-	49804	8264	41540	-
Сирово гвожђе, гвоздене легуре	7226	-	-	-	7226	1497	5729	-
Полупроизводи од ваљаног челика	2400	-	-	-	2400	-	2400	-
Лимови, жица, материјал за железничке пруге	16284	-	-	-	16284	2961	13323	-
Челични лим, плоче, обручи, траке	22893	-	-	-	22893	3806	19087	-
Гвоздени и челични одливци и откивци	1001	-	-	-	1001	-	1001	-
Сирови и прерађени минерали, грађевински материјал	2566945	2468417	196938	2271479	98528	22049	76479	-
Песак, шљунак, глина, шљака	2504841	2449766	196938	2252828	55075	18800	36275	-
Со, пирити, сумпор	33386	-	-	-	33386	-	33386	-
Остали камен, земља, минерали	24426	18651	-	18651	5775	-	5775	-
Гипс у праху	684	-	-	-	684	684	-	-
Остали произведени грађевински материјал	3608	-	-	-	3608	2565	1043	-
Ђубрива	32583	774	-	774	31809	1246	30563	-
Природна ђубрива	5282	774	-	774	4508	-	4508	-
Вештачка ђубрива	27301	-	-	-	27301	1246	26055	-
Хемијски производи	23613	-	-	-	23613	-	23613	-
Базни хемијски производи	9171	-	-	-	9171	-	9171	-
Деривати угља	1080	-	-	-	1080	-	1080	-
Папирна маса и папирни отпацци	10426	-	-	-	10426	-	10426	-
Остали хемијски производи	2936	-	-	-	2936	-	2936	-
Машине, транспортни уређаји, готови производи	28746	-	-	-	28746	4565	24181	-
Остали уређаји, апарати, прикључци, делови	11609	-	-	-	11609	3151	8458	-
Метални производи	2229	-	-	-	2229	314	1915	-
Остали готови производи	1094	-	-	-	1094	49	1045	-
Празни контејнери, празна друмска превозна средства	102	-	-	-	102	102	-	-
Остали производи	13712	-	-	-	13712	949	12763	-
Богатић	144033	144033	144033	-	-	-	-	-
Сирови и прерађени минерали, грађевински материјал	144033	144033	144033	-	-	-	-	-
Песак, шљунак, глина, шљака	144033	144033	144033	-	-	-	-	-
Велико градиште	137915	125783	125783	-	12132	9377	2755	-
Пољопривредни производи	2293	-	-	-	2293	2047	246	-
Житарице	2047	-	-	-	2047	2047	-	-
Дрво и плута	246	-	-	-	246	-	246	-
Прехрамбени производи и храна за стоку	2509	-	-	-	2509	-	2509	-
Животињска храна и отпацци прехрамбених производа	2509	-	-	-	2509	-	2509	-
Сирови и прерађени минерали, грађевински материјал	133113	125783	125783	-	7330	7330	-	-
Песак, шљунак, глина, шљака	133113	125783	125783	-	7330	7330	-	-
Владимирици	14389	14389	5787	8602	-	-	-	-
Сирови и прерађени минерали, грађ. матер.	14389	14389	5787	8602	-	-	-	-
Песак, шљунак, глина, шљака	14389	14389	5787	8602	-	-	-	-
Голубац	213520	213520	185705	27815	-	-	-	-
Метални производи	12320	12320	12320	-	-	-	-	-
Сирово гвожђе, гвоздене легуре	12320	12320	12320	-	-	-	-	-
Сирови и прерађени минерали, грађевински материјал	201200	201200	173385	27815	-	-	-	-
Песак, шљунак, глина, шљака	152222	152222	124407	27815	-	-	-	-
Со, пирити, сумпор	1720	1720	1720	-	-	-	-	-
Остали камен, земља, минерали	47258	47258	47258	-	-	-	-	-
Кладово	1616	850	850	-	766	766	-	-
Сирови и прерађени минерали, грађевински материјал	850	850	850	-	-	-	-	-
Песак, шљунак, глина, шљака	850	850	850	-	-	-	-	-
Ђубрива	766	-	-	-	766	766	-	-
Вештачка ђубрива	766	-	-	-	766	766	-	-
Мајданпек	1680	1680	1680	-	-	-	-	-
Сирови и прерађени минерали, грађевински материјал	1680	1680	1680	-	-	-	-	-
Песак, шљунак, глина, шљака	1680	1680	1680	-	-	-	-	-

10-22. Промет робе, по врстама саобраћаја, општинама и врсти робе, 2005.

(наставак)

	Укупно	Унутрашњи промет			Промет с иностранством			Комбино- вани транзит
		свега	утовар	истовар	свега	извоз	увоз	
Неготин	258145	21771	-	21771	236374	25310	211064	-
Чврста минерална горива	75879	-	-	-	75879	3365	72514	-
Угаљ	68732	-	-	-	68732	3365	65367	-
Кокс	7147	-	-	-	7147	-	7147	-
Сирова нафта и нафтни производи	48696	21771	-	21771	26925	-	26925	-
Деривати нафте	48696	21771	-	21771	26925	-	26925	-
Руде и метални отпад	64070	-	-	-	64070	11754	52316	-
Гвоздена руда	3011	-	-	-	3011	1938	1073	-
Обојени метали и отпад	61059	-	-	-	61059	9816	51243	-
Метални производи	50483	-	-	-	50483	-	50483	-
Лимови, жица, материјал за железничке пруге	666	-	-	-	666	-	666	-
Челични лим, плоче, обручи, траке	49817	-	-	-	49817	-	49817	-
Сирови и прерађени минерали, грађевински материјал	4429	-	-	-	4429	3520	909	-
Со, пирити, сумпор	3677	-	-	-	3677	2768	909	-
Остали произведени грађевински материјал	752	-	-	-	752	752	-	-
Ђубрива	3489	-	-	-	3489	3489	-	-
Вештачка ђубрива	3489	-	-	-	3489	3489	-	-
Хемијски производи	8321	-	-	-	8321	3182	5139	-
Базни хемијски производи	7306	-	-	-	7306	3182	4124	-
Деривати угља	1015	-	-	-	1015	-	1015	-
Машине, транспортни уређаји, готови производи	2778	-	-	-	2778	-	2778	-
Метални производи	1748	-	-	-	1748	-	1748	-
Остали производи	1030	-	-	-	1030	-	1030	-
Пожаревац	2279472	2189282	2184839	4443	90190	90190	-	-
Чврста минерална горива	550	550	550	-	-	-	-	-
Угаљ	550	550	550	-	-	-	-	-
Сирови и прерађени минерали, грађевински материјал	2278148	2187958	2183515	4443	90190	90190	-	-
Песак, шљунак, глина, шљака	2276534	2186344	2181901	4443	90190	90190	-	-
Остали камен, земља, минерали	1614	1614	1614	-	-	-	-	-
Ђубрива	774	774	774	-	-	-	-	-
Природна ђубрива	774	774	774	-	-	-	-	-
Смедерево	2552688	149436	15460	133976	2403252	252519	2150733	-
Пољопривредни производи	6528	-	-	-	6528	-	6528	-
Житарице	2994	-	-	-	2994	-	2994	-
Остало поврће, свеже и смрзнуто, воће	1364	-	-	-	1364	-	1364	-
Остали сирови биљни и животињски материјал	2170	-	-	-	2170	-	2170	-
Чврста минерална горива	345035	-	-	-	345035	1248	343787	-
Угаљ	47373	-	-	-	47373	-	47373	-
Кокс	297662	-	-	-	297662	1248	296414	-
Сирова нафта и нафтни производи	310793	103527	-	103527	207266	-	207266	-
Сирова нафта	3183	-	-	-	3183	-	3183	-
Деривати нафте	148627	103527	-	103527	45100	-	45100	-
Нафтни производи који не служе као гориво	158983	-	-	-	158983	-	158983	-
Руде и метални отпад	1379866	-	-	-	1379866	4748	1375118	-
Гвоздена руда	1365527	-	-	-	1365527	-	1365527	-
Обојени метали и отпад	14339	-	-	-	14339	4748	9591	-
Метални производи	285012	-	-	-	285012	211605	73407	-
Сирово гвожђе, гвоздене легуре	62411	-	-	-	62411	23497	38914	-
Полупроизводи од ваљаног челика	20459	-	-	-	20459	20459	-	-
Лимови, жица, материјал за железничке пруге	47312	-	-	-	47312	39349	7963	-
Челични лим, плоче, обручи, траке	148542	-	-	-	148542	123012	25530	-
Гвоздени и челични одливци и откивци	5288	-	-	-	5288	5288	-	-
Обојени метали	1000	-	-	-	1000	-	1000	-
Сирови и прерађени минерали, грађевински материјал	106389	45909	15460	30449	60480	16964	43516	-
Песак, шљунак, глина, шљака	70255	45909	15460	30449	24346	9593	14753	-
Со, пирити, сумпор	373	-	-	-	373	-	373	-
Остали камен, земља, минерали	26901	-	-	-	26901	-	26901	-
Остали произведени грађевински материјал	8860	-	-	-	8860	7371	1489	-
Ђубрива	71053	-	-	-	71053	-	71053	-
Природна ђубрива	8351	-	-	-	8351	-	8351	-
Вештачка ђубрива	62702	-	-	-	62702	-	62702	-
Хемијски производи	1573	-	-	-	1573	-	1573	-
Остали хемијски производи	1573	-	-	-	1573	-	1573	-
Машине, транспортни уређаји, готови производи	46439	-	-	-	46439	17954	28485	-
Транспортни уређаји	6311	-	-	-	6311	-	6311	-
Остали уређаји, апарати, прикључци, делови	21993	-	-	-	21993	13337	8656	-
Метални производи	3613	-	-	-	3613	1988	1625	-
Остали готови производи	1235	-	-	-	1235	1235	-	-
Остали производи	13287	-	-	-	13287	1394	11893	-
Шабац	97086	82537	-	82537	14549	3715	10834	-
Руде и метални отпад	5100	-	-	-	5100	-	5100	-
Обојени метали и отпад	5100	-	-	-	5100	-	5100	-
Метални производи	4759	-	-	-	4759	3715	1044	-
Обојени метали	4759	-	-	-	4759	3715	1044	-
Сирови и прерађени минерали, грађевински материјал	84452	82537	-	82537	1915	-	1915	-
Песак, шљунак, глина, шљака	82537	82537	-	82537	-	-	-	-
Остали камен, земља, минерали	1915	-	-	-	1915	-	1915	-

10-22. Промет робе, по врстама саобраћаја, општинама и врсти робе, 2005.

(наставак)

	Укупно	Унутрашњи промет			Промет с иностранством			Комбино- вани транзит
		свега	утовар	истовар	свега	извоз	увоз	
Ђубрива	802	-	-	-	802	-	802	-
Вештачка ђубрива	802	-	-	-	802	-	802	-
Хемијски производи	1973	-	-	-	1973	-	1973	-
Остали хемијски производи	1973	-	-	-	1973	-	1973	-
Алибунар	85467	85467	-	85467	-	-	-	-
Сирови и прерађени минерали, грађевински материјал	85467	85467	-	85467	-	-	-	-
Песак, шљунак, глина, шљака	80191	80191	-	80191	-	-	-	-
Остали камен, земља, минерали	5276	5276	-	5276	-	-	-	-
Апатин	78854	3225	-	3225	75629	70468	5161	-
Пољопривредни производи	59356	-	-	-	59356	57443	1913	-
Житарице	59356	-	-	-	59356	57443	1913	-
Прехрамбени производи и храна за стоку	1198	-	-	-	1198	694	504	-
Животињска храна и отпаци прехрамбених производа	1198	-	-	-	1198	694	504	-
Метални производи	1969	-	-	-	1969	-	1969	-
Челични лим, плоче, обручи, траке	1969	-	-	-	1969	-	1969	-
Сирови и прерађени минерали, грађевински материјал	3945	3225	-	3225	720	-	720	-
Песак, шљунак, глина, шљака	3945	3225	-	3225	720	-	720	-
Машине, транспортни уређаји, готови производи	12386	-	-	-	12386	12331	55	-
Стакло, производи од стакла, керамика	10885	-	-	-	10885	10885	-	-
Остали готови производи	22	-	-	-	22	-	22	-
Остали производи	1479	-	-	-	1479	1446	33	-
Бач	858	858	-	858	-	-	-	-
Сирови и прерађени минерали, грађевински материјал	858	858	-	858	-	-	-	-
Песак, шљунак, глина, шљака	858	858	-	858	-	-	-	-
Бачка Паланка	82033	6222	-	6222	75811	39498	36313	-
Пољопривредни производи	44946	-	-	-	44946	33409	11537	-
Житарице	41097	-	-	-	41097	31476	9621	-
Остали сирови биљни и животињски материјал	3849	-	-	-	3849	1933	1916	-
Прехрамбени производи и храна за стоку	17795	-	-	-	17795	5641	12154	-
Трајни прехрамбени производи, хмель	6559	-	-	-	6559	499	6060	-
Животињска храна и отпаци прехрамбених производа	7788	-	-	-	7788	1694	6094	-
Семе, уља, масноће	3448	-	-	-	3448	3448	-	-
Метални производи	3436	-	-	-	3436	448	2988	-
Челични лим, плоче, обручи, траке	3436	-	-	-	3436	448	2988	-
Сирови и прерађени минерали, грађевински материјал	6222	6222	-	6222	-	-	-	-
Песак, шљунак, глина, шљака	6222	6222	-	6222	-	-	-	-
Ђубрива	9634	-	-	-	9634	-	9634	-
Вештачка ђубрива	9634	-	-	-	9634	-	9634	-
Бачки Петровац	2712	2123	-	2123	589	589	-	-
Пољопривредни производи	589	-	-	-	589	589	-	-
Дрво и плута	589	-	-	-	589	589	-	-
Чврста минерална горива	550	550	-	550	-	-	-	-
Угаљ	550	550	-	550	-	-	-	-
Сирови и прерађени минерали, грађевински материјал	1573	1573	-	1573	-	-	-	-
Песак, шљунак, глина, шљака	1573	1573	-	1573	-	-	-	-
Бела Црква	1031442	1024810	970082	54728	6632	5787	845	-
Сирови и прерађени минерали, грађ. матер.	1031442	1024810	970082	54728	6632	5787	845	-
Песак, шљунак, глина, шљака	1031442	1024810	970082	54728	6632	5787	845	-
Беоцин	166846	28075	730	27345	138771	20920	117851	-
Чврста минерална горива	117851	-	-	-	117851	-	117851	-
Угаљ	110937	-	-	-	110937	-	110937	-
Кокс	6914	-	-	-	6914	-	6914	-
Сирови нафта и нафтни производи	1100	1100	-	1100	-	-	-	-
Деривати нафте	1100	1100	-	1100	-	-	-	-
Руде и метални отпад	2403	2403	-	2403	-	-	-	-
Гвоздени и челични отпаци и прашина	2403	2403	-	2403	-	-	-	-
Сирови и прерађени минерали, грађевински материјал	45492	24572	730	23842	20920	20920	-	-
Песак, шљунак, глина, шљака	24572	24572	730	23842	-	-	-	-
Остали камен, земља, минерали	976	-	-	-	976	976	-	-
Цемент, креч	5011	-	-	-	5011	5011	-	-
Остали произведени грађевински материјал	14933	-	-	-	14933	14933	-	-
Бечеј	102760	97813	-	97813	4947	-	4947	-
Сирови и прерађени минерали, грађевински материјал	102760	97813	-	97813	4947	-	4947	-
Песак, шљунак, глина, шљака	93034	88087	-	88087	4947	-	4947	-
Остали камен, земља, минерали	9726	9726	-	9726	-	-	-	-
Вршац	17744	17744	-	17744	-	-	-	-
Сирови и прерађени минерали, грађевински материјал	17744	17744	-	17744	-	-	-	-
Песак, шљунак, глина, шљака	17744	17744	-	17744	-	-	-	-

10-22. Промет робе, по врстама саобраћаја, општинама и врсти робе, 2005.

(наставак)

	Укупно	Унутрашњи промет			Промет с иностранством			Комбино- вани транзит
		свега	утовар	истовар	свега	извоз	увоз	
Жабалъ	7428	7428	869	6559	-	-	-	-
Сирова нафта и нафтни производи	2558	2558	869	1689	-	-	-	-
Деривати нафте	2558	2558	869	1689	-	-	-	-
Сирови и прерађени минерали, грађевински материјал	4870	4870	-	4870	-	-	-	-
Песак, шљунак, глина, шљака	4870	4870	-	4870	-	-	-	-
Зрењанин	265717	237748	-	237748	27969	2949	25020	-
Пољопривредни производи	2949	-	-	-	2949	2949	-	-
Дрво и плута	2949	-	-	-	2949	2949	-	-
Сирова нафта и нафтни производи	56916	33133	-	33133	23783	-	23783	-
Деривати нафте	56916	33133	-	33133	23783	-	23783	-
Метални производи	12320	12320	-	12320	-	-	-	-
Сирово гвожђе, гвоздене легуре	12320	12320	-	12320	-	-	-	-
Сирови и прерађени минерали, грађевински материјал	193532	192295	-	192295	1237	-	1237	-
Песак, шљунак, глина, шљака	181028	181028	-	181028	-	-	-	-
Остали камен, земља, минерали	12504	11267	-	11267	1237	-	1237	-
Инђија	971	971	971	-	-	-	-	-
Сирова нафта и нафтни производи	971	971	971	-	-	-	-	-
Деривати нафте	971	971	971	-	-	-	-	-
Ковин	307471	282130	157692	124438	25341	4816	20525	-
Прехрамбени производи и храна за стоку	1127	-	-	-	1127	-	1127	-
Кафа и зачини	1127	-	-	-	1127	-	1127	-
Чврста минерална горива	7318	-	-	-	7318	-	7318	-
Угаљ	1591	-	-	-	1591	-	1591	-
Кокс	5727	-	-	-	5727	-	5727	-
Сирова нафта и нафтни производи	1100	1100	1100	-	-	-	-	-
Деривати нафте	1100	1100	1100	-	-	-	-	-
Руде и метални отпад	13976	2403	2403	-	11573	-	11573	-
Гвоздена руда	11573	-	-	-	11573	-	11573	-
Гвоздени и челични отпади и прашина	2403	2403	2403	-	-	-	-	-
Сирови и прерађени минерали, грађевински материјал	283443	278627	154189	124438	4816	4816	-	-
Песак, шљунак, глина, шљака	281671	276855	152417	124438	4816	4816	-	-
Остали камен, земља, минерали	1772	1772	1772	-	-	-	-	-
Хемијски производи	507	-	-	-	507	-	507	-
Базни хемијски производи	507	-	-	-	507	-	507	-
Кула	205044	204189	-	204189	855	-	855	-
Сирови и прерађени минерали, грађевински материјал	205044	204189	-	204189	855	-	855	-
Песак, шљунак, глина, шљака	205044	204189	-	204189	855	-	855	-
Нови Бечеј	13919	12524	-	12524	1395	-	1395	-
Руде и метални отпад	1395	-	-	-	1395	-	1395	-
Гвоздена руда	1395	-	-	-	1395	-	1395	-
Сирови и прерађени минерали, грађевински материјал	12524	12524	-	12524	-	-	-	-
Песак, шљунак, глина, шљака	12524	12524	-	12524	-	-	-	-
Нови Сад – град	870688	319280	167839	151441	551408	263073	288335	-
Пољопривредни производи	234749	-	-	-	234749	217636	17113	-
Житарице	228002	-	-	-	228002	212979	15023	-
Шећерна репа	3889	-	-	-	3889	3889	-	-
Остали сирови биљни и животињски материјал	2858	-	-	-	2858	768	2090	-
Прехрамбени производи и храна за стоку	21587	-	-	-	21587	9364	12223	-
Шећер	6769	-	-	-	6769	-	6769	-
Пица	1291	-	-	-	1291	-	1291	-
Трајни прехранбени производи, хмељ	3025	-	-	-	3025	-	3025	-
Животињска храна и отпади прехранбених производа	10046	-	-	-	10046	8908	1138	-
Семе, уља, масноће	456	-	-	-	456	456	-	-
Чврста минерална горива	15275	-	-	-	15275	5129	10146	-
Угаљ	1200	-	-	-	1200	1200	-	-
Кокс	14075	-	-	-	14075	3929	10146	-
Сирова нафта и нафтни производи	292325	243344	167839	75505	48981	13575	35406	-
Сирова нафта	3944	1183	-	1183	2761	-	2761	-
Деривати нафте	260992	231071	163274	67797	29921	13575	16346	-
Гасови, течни и под притиском	13802	-	-	-	13802	-	13802	-
Нафтни производи који не служе као гориво	13587	11090	4565	6525	2497	-	2497	-
Руде и метални отпад	12217	-	-	-	12217	2835	9382	-
Гвоздена руда	3718	-	-	-	3718	-	3718	-
Обојени метали и отпад	8499	-	-	-	8499	2835	5664	-
Метални производи	8219	-	-	-	8219	3805	4414	-
Сирово гвожђе, гвоздене легуре	959	-	-	-	959	-	959	-
Полупроизводи од ваљаног челика	3489	-	-	-	3489	1904	1585	-
Лимови, жица, материјал за железничке пруге	1074	-	-	-	1074	-	1074	-
Челични лим, плоче, обручи, траке	871	-	-	-	871	75	796	-
Обојени метали	1826	-	-	-	1826	1826	-	-

10-22. Промет робе, по врстама саобраћаја, општинама и врсти робе, 2005.

(наставак)

	Укупно	Унутрашњи промет			Промет с иностранством			Комбино- вани транзит
		свега	утовар	истовар	свега	извоз	увоз	
Сирови и прерађени минерали, грађевински материјал	94906	75936	-	75936	18970	1916	17054	-
Песак, шљунак, глина, шљака	77022	75936	-	75936	1086	-	1086	-
Со, пирити, сумпор	1553	-	-	-	1553	-	1553	-
Цемент, креч	543	-	-	-	543	-	543	-
Гипс у праху	1086	-	-	-	1086	-	1086	-
Остали произведени грађевински материјал	14702	-	-	-	14702	1916	12786	-
Ђубрива	139361	-	-	-	139361	-	139361	-
Природна ђубрива	20533	-	-	-	20533	-	20533	-
Вештачка ђубрива	118828	-	-	-	118828	-	118828	-
Хемијски производи	36103	-	-	-	36103	1570	34533	-
Базни хемијски производи	18849	-	-	-	18849	-	18849	-
Алуминијски оксиди и хидриксид	4630	-	-	-	4630	1570	3060	-
Деривати угља	2865	-	-	-	2865	-	2865	-
Папирна маса и папирни отпаци	4658	-	-	-	4658	-	4658	-
Остали хемијски производи	5101	-	-	-	5101	-	5101	-
Машине, транспортни уређаји, готови производи	15946	-	-	-	15946	7243	8703	-
Транспортни уређаји	220	-	-	-	220	-	220	-
Трактори, пољопривредне машине, уређаји	363	-	-	-	363	172	191	-
Метални производи	1628	-	-	-	1628	-	1628	-
Остали готови производи	6972	-	-	-	6972	2672	4300	-
Празни контенери, празна друмска превозна средства	192	-	-	-	192	-	192	-
Остали производи	6571	-	-	-	6571	4399	2172	-
Оџаци	44598	5018	-	5018	39580	39580	-	-
Пољопривредни производи	39580	-	-	-	39580	39580	-	-
Житарице	39580	-	-	-	39580	39580	-	-
Сирови и прерађени минерали, грађевински материјал	5018	5018	-	5018	-	-	-	-
Песак, шљунак, глина, шљака	3298	3298	-	3298	-	-	-	-
Со, пирити, сумпор	1720	1720	-	1720	-	-	-	-
Панчево	1469521	766115	398246	367869	703406	260611	442795	-
Пољопривредни производи	153985	-	-	-	153985	145958	8027	-
Житарице	141798	-	-	-	141798	141798	-	-
Дрво и плута	4896	-	-	-	4896	4160	736	-
Остали сирови биљни и животињски материјал	7291	-	-	-	7291	-	7291	-
Прехрамбени производи и храна за стоку	28299	-	-	-	28299	6127	22172	-
Животињска храна и отпаци прехрамбених производа	27125	-	-	-	27125	6127	20998	-
Семе, уља, масноће	1174	-	-	-	1174	-	1174	-
Чврста минерална горива	8359	-	-	-	8359	-	8359	-
Угаљ	342	-	-	-	342	-	342	-
Кокс	8017	-	-	-	8017	-	8017	-
Сирова нафта и нафтни производи	732891	530909	398246	132663	201982	51166	150816	-
Сирова нафта	84972	1183	1183	-	83789	-	83789	-
Деривати нафте	630621	518636	390538	128098	111985	47009	64976	-
Нафтни производи који не служе као гориво	17298	11090	6525	4565	6208	4157	2051	-
Руде и метални отпад	45756	-	-	-	45756	7227	38529	-
Гвоздена руда	11052	-	-	-	11052	-	11052	-
Обојени метали и отпад	34704	-	-	-	34704	7227	27477	-
Метални производи	154676	-	-	-	154676	39705	114971	-
Сирово гвожђе, гвоздене легуре	53956	-	-	-	53956	20497	33459	-
Полупроизводи од ваљаног челика	8581	-	-	-	8581	1977	6604	-
Лимови, жица, материјал за железничке пруге	25963	-	-	-	25963	3519	22444	-
Челични лим, плоче, обручи, траке	50272	-	-	-	50272	6110	44162	-
Гвоздени и челични одливци и откивци	5873	-	-	-	5873	-	5873	-
Обојени метали	10031	-	-	-	10031	7602	2429	-
Сирови и прерађени минерали, грађевински материјал	239411	235206	-	235206	4205	-	4205	-
Песак, шљунак, глина, шљака	236627	235206	-	235206	1421	-	1421	-
Со, пирити, сумпор	2233	-	-	-	2233	-	2233	-
Остали камен, земља, минерали	551	-	-	-	551	-	551	-
Ђубрива	63248	-	-	-	63248	3299	59949	-
Природна ђубрива	15750	-	-	-	15750	-	15750	-
Вештачка ђубрива	47498	-	-	-	47498	3299	44199	-
Хемијски производи	14654	-	-	-	14654	6006	8648	-
Базни хемијски производи	3257	-	-	-	3257	-	3257	-
Алуминијски оксиди и хидриксид	6006	-	-	-	6006	6006	-	-
Папирна маса и папирни отпаци	2500	-	-	-	2500	-	2500	-
Остали хемијски производи	2891	-	-	-	2891	-	2891	-
Машине, транспортни уређаји, готови производи	28242	-	-	-	28242	1123	27119	-
Транспортни уређаји	942	-	-	-	942	942	-	-
Остали уређаји, апарати, прикључци, делови	12543	-	-	-	12543	-	12543	-
Метални производи	8158	-	-	-	8158	181	7977	-
Стакло, производи од стакла, керамика	950	-	-	-	950	-	950	-
Остали готови производи	4763	-	-	-	4763	-	4763	-
Остали производи	886	-	-	-	886	-	886	-
Пећинци	8190	8190	-	8190	-	-	-	-
Сирови и прерађени минерали, грађевински материјал	8190	8190	-	8190	-	-	-	-
Песак, шљунак, глина, шљака	8190	8190	-	8190	-	-	-	-

10-22. Промет робе, по врстама саобраћаја, општинама и врсти робе, 2005.

(наставак)

	Укупно	Унутрашњи промет			Промет с иностранством			Комбино-вани транзит
		свега	утовар	истовар	свега	извоз	увоз	
Рума	209997	209997	66517	143480	-	-	-	-
Сирови и прерађени минерали, грађевински материјал	209997	209997	66517	143480	-	-	-	-
Песак, шљунак, глина, шљака	209997	209997	66517	143480	-	-	-	-
Сента	43409	-	-	-	43409	34700	8709	-
Пољопривредни производи	9966	-	-	-	9966	6000	3966	-
Житарице	9966	-	-	-	9966	6000	3966	-
Руде и метални отпад	1264	-	-	-	1264	-	1264	-
Гвоздена руда	1264	-	-	-	1264	-	1264	-
Метални производи	3479	-	-	-	3479	-	3479	-
Лимови, жица, материјал за железничке пруге	2479	-	-	-	2479	-	2479	-
Челични лим, плоче, обручи, траке	1000	-	-	-	1000	-	1000	-
Сирови и прерађени минерали, грађевински материјал	28700	-	-	-	28700	28700	-	-
Песак, шљунак, глина, шљака	28700	-	-	-	28700	28700	-	-
Сомбор	206137	204144	-	204144	1993	1993	-	-
Пољопривредни производи	1993	-	-	-	1993	1993	-	-
Житарице	1993	-	-	-	1993	1993	-	-
Сирови и прерађени минерали, грађевински материјал	204144	204144	-	204144	-	-	-	-
Песак, шљунак, глина, шљака	202530	202530	-	202530	-	-	-	-
Остали камен, земља, минерали	1614	1614	-	1614	-	-	-	-
Србобран	5705	5705	-	5705	-	-	-	-
Сирови и прерађени минерали, грађевински материјал	5705	5705	-	5705	-	-	-	-
Песак, шљунак, глина, шљака	5705	5705	-	5705	-	-	-	-
Сремска Митровица	981215	974203	519502	454701	7012	-	7012	-
Сирови и прерађени минерали, грађевински материјал	979598	974203	519502	454701	5395	-	5395	-
Песак, шљунак, глина, шљака	979598	974203	519502	454701	5395	-	5395	-
Ђубрива	1487	-	-	-	1487	-	1487	-
Вештачка ђубрива	1487	-	-	-	1487	-	1487	-
Машине, транспортни уређаји, готови производи	130	-	-	-	130	-	130	-
Метални производи	130	-	-	-	130	-	130	-
Стара Пазова	151017	147139	1738	145401	3878	-	3878	-
Сирови и прерађени минерали, грађевински материјал	1738	1738	1738	-	-	-	-	-
Деривати нафте	1738	1738	1738	-	-	-	-	-
Сирови и прерађени минерали, грађевински материјал	149279	145401	-	145401	3878	-	3878	-
Песак, шљунак, глина, шљака	145169	141291	-	141291	3878	-	3878	-
Остали камен, земља, минерали	4110	4110	-	4110	-	-	-	-
Тител	6181	6181	953	5228	-	-	-	-
Сирови и прерађени минерали, грађевински материјал	953	953	953	-	-	-	-	-
Деривати нафте	953	953	953	-	-	-	-	-
Сирови и прерађени минерали, грађевински материјал	5228	5228	-	5228	-	-	-	-
Песак, шљунак, глина, шљака	5228	5228	-	5228	-	-	-	-
Чока	3263	3263	-	3263	-	-	-	-
Сирови и прерађени минерали, грађевински материјал	3263	3263	-	3263	-	-	-	-
Песак, шљунак, глина, шљака	3263	3263	-	3263	-	-	-	-
Шид	17066	17066	-	17066	-	-	-	-
Сирови и прерађени минерали, грађевински материјал	17066	17066	-	17066	-	-	-	-
Песак, шљунак, глина, шљака	17066	17066	-	17066	-	-	-	-

10-23. Промет конテナ, по врсти саобраћаја и типу конテナ, 2005.

	Укупно		Унутрашњи		Извоз		Увоз		Транзит - узвод.		Транзит - низвод.		Комб. транзит		Екстерни	
	број	t	број	t	број	t	број	t	број	t	број	t	број	t	број	t
Укупно	271	10802	33	2060	78	3667	139	2626	1	449	20	2000	-	-	-	-
20 стопа	271	10802	33	2060	78	3667	139	2626	1	449	20	2000	-	-	-	-

10-24. Промет конテナ по врсти саобраћаја и типу конテナ, 2005.

тонски километри у хиљадама

	Укупно		Унутрашњи		Извоз		Увоз		Транзит - узвод.		Транзит - низвод.		Комб. транзит		Екстерни	
	t	tkm	t	tkm	тоне	tkm	t	tkm	t	tkm	t	tkm	t	tkm	t	tkm
Укупно	10802	7516	2060	152	3667	2981	2626	2437	449	644	2000	1302	-	-	-	-
20 стопа	10802	7516	2060	152	3667	2981	2626	2437	449	644	2000	1302	-	-	-	-

10-25. Промет јединица интегралног транспорта, по врсти саобраћаја и типу јединице интегралног транспорта, 2005.

	Укупно		Унутрашњи		Извоз		Увоз		Транзит-увод.		Транзит-низвод.		Комб. транзит		Екстерни	
	број	t	број	t	број	t	број	t	број	t	број	t	број	t	број	t
Укупно	1309	29780	1	877	-	-	18	240	918	23625	372	5038	-	-	-	-
Камион без приколице	165	4459	1	877	-	-	-	-	51	2435	113	1147	-	-	-	-
Камион с приколицом	288	8599	-	-	-	-	-	-	235	6913	53	1686	-	-	-	-
Тегљач с полуприколицом	713	14568	-	-	-	-	-	-	507	12363	206	2205	-	-	-	-
Приколице, полуприколице	143	2154	-	-	-	-	18	240	125	1914	-	-	-	-	-	-

10-26. Промет јединица интегралног транспорта, по врсти саобраћаја и типу јединице интегралног транспорта, 2005.

	Укупно		Унутрашњи		Извоз		Увоз		Транзит - увод.		Транзит - низвод.		Комб. транзит		Екстерни	
	број	tkm	број	tkm	број	tkm	број	tkm	број	tkm	број	tkm	број	tkm	број	tkm
Укупно	29780	42178	877	32	-	-	240	43	23625	35297	5038	6806	-	-	-	-
Камион без приколице	4459	6097	877	32	-	-	-	-	2435	4406	1147	1659	-	-	-	-
Камион с приколицом	8599	12351	-	-	-	-	-	-	6913	9912	1686	2439	-	-	-	-
Тегљач с полуприколицом	14568	20943	-	-	-	-	-	-	12363	18235	2205	2708	-	-	-	-
Приколице, полуприколице	2154	2788	-	-	-	-	240	43	1914	2745	-	-	-	-	-	-

10-27. Међународни промет робе домаћим и страним бродовима, по земљама утовара/истовара, 2005.

	Извоз			Увоз		
	укупно	домаћи	страни	укупно	домаћи	страни
Укупно	1169876	323314	843944	3563773	686236	2877533
Аустрија	26278	9937	16053	44513	28514	15998
Бугарска	31734	10235	20786	15005	5459	9545
БиХ	11277	4942	6192	2426	-	2425
Мађарска	70535	30	69196	107889	42634	65254
Немачка	171185	44307	126878	47065	10426	36639
Румунија	689831	138905	550926	1742678	489139	1253539
Словачка	18018	8158	9860	9000	-	9000
Хрватска	35172	33506	1666	-	-	-
Украјина	115674	73288	42386	1595195	110064	1485131
Остале земље	12219	-	12219	15415	755	14660

10-28. Тонски километри и густина саобраћаја, по рекама и секторима, 2005.

	Дужина сектора, km	Тонски километри, хиљ.					Густина саобраћаја t/km у сектору
		укупно	унутрашњи саобраћај	извоз	увоз	транзит	
Република Србија – укупно	1261	3715368	763513	221864	1005866	1724158	2946
Дунав	590	3479813	561430	206172	1000058	1712168	5898
Кладово - Српско-бугарска граница	89	553317	2013	32707	256526	262071	6217
Доњи Милановац - Кладово	60	366545	1357	21849	166563	176776	6109
Голубац - Доњи Милановац	48	296148	4299	17479	132902	141468	6170
Дубравица - Голубац	61	554085	177430	24225	171546	180883	9083
Ушће Тамиша - Дубравица	52	521717	195574	23026	148922	154195	10033
Ушће Саве - Ушће Тамиша	17	133806	62029	6574	14792	50410	7871
Ушће Тисе - Ушће Саве	44	245769	76157	15452	25354	128806	5586
Нови Сад - Ушће Тисе	39	160660	14056	12900	20051	113652	4119
Вуковар - Нови Сад	79	330473	28025	28554	43675	230219	4183
Ушће Драве - Вуковар	50	166966	319	11700	9652	145295	3339
Српско-мађарска граница - Ушће Драве	51	150322	164	11700	10071	128386	2948
Тиса	164	39916	26525	6372	3031	3991	243
Ушће Бегеја - Ушће Тисе	10	5772	5010	212	306	243	577
Велики Бачки Канал - Ушће Бегеја	63	25886	21008	1337	2008	1533	411
Српско-мађарска граница - Велики Бачки Канал	91	8257	506	4821	715	2214	91
Сава	211	147323	127326	9316	2688	7995	698
Забрежје - Ушће Саве	37	58008	54180	1679	747	1402	1568
Шабац - Забрежје	65	15856	9816	2853	725	2463	244
Сремска Рача - Шабац	109	73458	63329	4783	1216	4130	674
Тамиш	41	1	1	1	1	1	-
Панчево - Ушће Тамиша	3	-	-	-	-	-	-
Опово - Панчево	38	-	-	-	-	-	-
Бегеј	77	8558	8519	1	39	1	111
Зрењанин - Ушће Бегеја	31	5097	5059	-	38	-	164
Српско-румунска граница - Зрењанин	46	3460	3460	-	-	-	75
Пловидбени Канал Дунав-Тиса-Дунав	178	39756	39709	1	48	1	223
Велики Бачки Канал	123	28763	28763	-	-	-	234
Мали Бачки Канал	55	10993	10946	-	47	-	200

10-29. Промет робе у важнијим пристаништима, 2005.

	Укупно	Београд	Нови Сад	Ковин	Панчево	Прахово	Сремска Митровица	Смедерево	Остала домаћа пристан.
РЕПУБЛИКА СРБИЈА – укупно	15074581	2987784	870688	307471	1469521	258145	981215	2552688	5647069
УНУТРАШЊИ ПРОМЕТ	10315986	2695077	319280	282130	766115	21771	974203	149436	5107974
Утовар	5157993	208717	167839	157692	398246	-	519502	15460	3690537
Чврста минерална горива	550	-	-	-	-	-	-	-	550
Угаљ	550	-	-	-	-	-	-	-	550
Сирова нафта и нафтни производи	583495	11779	167839	1100	398246	-	-	-	4531
Сирова нафта	1183	-	-	-	1183	-	-	-	-
Деривати нафте	571222	11779	163274	1100	390538	-	-	-	4531
Нафтни производи који не служе као гориво	11090	-	4565	-	6525	-	-	-	-
Руде и метални отпад	2403	-	-	2403	-	-	-	-	-
Гвоздени и челични отпаци и прашина	2403	-	-	2403	-	-	-	-	-
Метални производи	12320	-	-	-	-	-	-	-	12320
Сирово гвожђе, гвоздене легуре	12320	-	-	-	-	-	-	-	12320
Сирови и прерађени минерали, грађевински материјал	4558451	196938	-	154189	-	-	519502	15460	3672362
Песак, шљунак, глина, шљака	4506087	196938	-	152417	-	-	519502	15460	3621770
Со, пирити, сумпор	1720	-	-	-	-	-	-	-	1720
Остали камен, земља, минерали	50644	-	-	1772	-	-	-	-	48872
Ђубрива	774	-	-	-	-	-	-	-	774
Природна ђубрива	774	-	-	-	-	-	-	-	774
Истовар	5157993	2486360	151441	124438	367869	21771	454701	133976	1417437
Чврста минерална горива	550	-	-	-	-	-	-	-	550
Угаљ	550	-	-	-	-	-	-	-	550
Сирова нафта и нафтни производи	583495	214107	75505	-	132663	21771	-	103527	35922
Сирова нафта	1183	-	1183	-	-	-	-	-	-
Деривати нафте	571222	214107	67797	-	128098	21771	-	103527	35922
Нафтни производи који не служе као гориво	11090	-	6525	-	4565	-	-	-	-
Руде и метални отпад	2403	-	-	-	-	-	-	-	2403
Гвоздени и челични отпаци и прашина	2403	-	-	-	-	-	-	-	2403
Метални производи	12320	-	-	-	-	-	-	-	12320
Сирово гвожђе, гвоздене легуре	12320	-	-	-	-	-	-	-	12320
Сирови и прерађени минерали, грађевински материјал	4558451	2271479	75936	124438	235206	-	454701	30449	1366242
Песак, шљунак, глина, шљака	4506087	2252828	75936	124438	235206	-	454701	30449	1332529
Со, пирити, сумпор	1720	-	-	-	-	-	-	-	1720
Остали камен, земља, минерали	50644	18651	-	-	-	-	-	-	31993
Ђубрива	774	774	-	-	-	-	-	-	-
Природна ђубрива	774	774	-	-	-	-	-	-	-
МЕЂУНАРОДНИ ПРОМЕТ	4758595	292707	551408	25341	703406	236374	7012	2403252	539095
Извоз	1179413	52552	263073	4816	260611	25310	-	252519	320532
Пољопривредни производи	517824	10220	217636	-	145958	-	-	-	144010
Житарице	502737	9421	212979	-	141798	-	-	-	138539
Дрво и плута	7698	-	-	-	4160	-	-	-	3538
Шећерна репа	3889	-	3889	-	-	-	-	-	-
Остали сирови биљни и животињски материјал	3500	799	768	-	-	-	-	-	1933
Прехрамбени производи и храна за стоку	21826	-	9364	-	6127	-	-	-	6335
Трајни прехрамбени производи, хмељ	499	-	-	-	-	-	-	-	499
Животињска храна и отпаци прехрамбених производа	17423	-	8908	-	6127	-	-	-	2388
Семе, уља, масноће	3904	-	456	-	-	-	-	-	3448
Чврста минерална горива	14719	4977	5129	-	-	3365	-	1248	-
Угаљ	9542	4977	1200	-	-	3365	-	-	-
Кокс	5177	-	3929	-	-	-	-	1248	-
Сирова нафта и нафтни производи	64741	-	13575	-	51166	-	-	-	-
Деривати нафте	60584	-	13575	-	47009	-	-	-	-
Нафтни производи који не служе као гориво	4157	-	-	-	4157	-	-	-	-
Руде и метални отпад	27795	1231	2835	-	7227	11754	-	4748	-
Гвоздена руда	3169	1231	-	-	-	1938	-	-	-
Обојени метали и отпад	24626	-	2835	-	7227	9816	-	4748	-
Метални производи	267542	8264	3805	-	39705	-	-	211605	4163
Сирово гвожђе, гвоздене легуре	45491	1497	-	-	20497	-	-	23497	-
Полупроизводи од ваљаног челика	24340	-	1904	-	1977	-	-	20459	-
Лимови, жица, материјал за железничке пруге	45829	2961	-	-	3519	-	-	39349	-
Челични лим, плоче, обручи, траке	133451	3806	75	-	6110	-	-	123012	448
Гвоздени и челични одливци и откивци	5288	-	-	-	-	-	-	5288	-
Обојени метали	13143	-	1826	-	7602	-	-	-	3715
Сирови и прерађени минерали, грађевински материјал	202192	22049	1916	4816	-	3520	-	16964	152927
Песак, шљунак, глина, шљака	165216	18800	-	4816	-	-	-	9593	132007
Со, пирити, сумпор	2768	-	-	-	-	2768	-	-	-
Остали камен, земља, минерали	976	-	-	-	-	-	-	-	976
Цемент, креч	5011	-	-	-	-	-	-	-	5011
Гипс у праху	684	684	-	-	-	-	-	-	-
Остали произведени грађевински материјал	27537	2565	1916	-	-	752	-	7371	14933
Ђубрива	8800	1246	-	-	3299	3489	-	-	766
Вештачка ђубрива	8800	1246	-	-	3299	3489	-	-	766

10-29. Промет робе у важнијим пристаништима, 2005. (наставак)

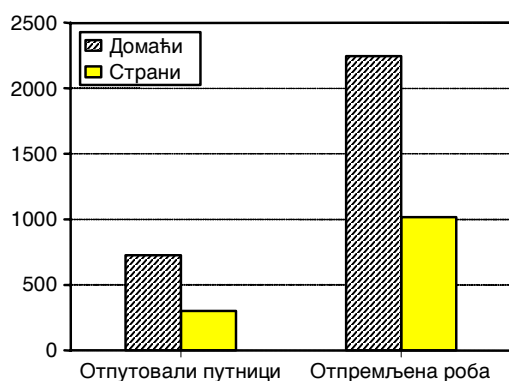
	Укупно	Београд	Нови Сад	Ковин	Панчево	Прахово	Сремска Митровица	Смедерево	Остала домаћа пристан.
Хемијски производи	10758	-	1570	-	6006	3182	-	-	-
Базни хемијски производи	3182	-	-	-	-	3182	-	-	-
Алуминијумски оксиди и хидриксид	7576	-	1570	-	6006	-	-	-	-
Машине, транспортни уређаји, готови производи	43216	4565	7243	-	1123	-	-	17954	12331
Транспортни уређаји	942	-	-	-	942	-	-	-	-
Трактори, пољопривредне машине, уређаји	172	-	172	-	-	-	-	-	-
Остали уређаји, апарати, прикључци, делови	16488	3151	-	-	-	-	-	13337	-
Метални производи	2483	314	-	-	181	-	-	1988	-
Стакло, производи од стакла, керамика	10885	-	-	-	-	-	-	-	10885
Остали готови производи	3956	49	2672	-	-	-	-	1235	-
Празни контенери, празна друмска превозна средства	102	102	-	-	-	-	-	-	-
Остали производи	8188	949	4399	-	-	-	-	1394	1446
Увоз	3579182	240155	288335	20525	442795	211064	7012	2150733	218563
Пољопривредни производи	51711	2381	17113	-	8027	-	-	6528	17662
Житарице	33517	-	15023	-	-	-	-	2994	15500
Остало поврће, свеже и смрзнуто, воће	2350	986	-	-	-	-	-	1364	-
Дрво и плута	982	-	-	-	736	-	-	-	246
Остали сирови биљни и животињски материјал	14862	1395	2090	-	7291	-	-	2170	1916
Прехрамбени производи и храна за стоку	62370	11681	12223	1127	22172	-	-	-	15167
Шећер	8775	2006	6769	-	-	-	-	-	-
Пића	1291	-	1291	-	-	-	-	-	-
Кафа и зачини	1127	-	-	1127	-	-	-	-	-
Трајни прехрамбени производи, хмель	9085	-	3025	-	-	-	-	-	6060
Животињска храна и отпац прехрамбених производа	38799	7556	1138	-	20998	-	-	-	9107
Семе, уља, масноће	3293	2119	-	-	1174	-	-	-	-
Чврста минерална горива	564377	4402	10146	7318	8359	72514	-	343787	117851
Угаљ	230012	4402	-	1591	342	65367	-	47373	110937
Кокс	334365	-	10146	5727	8017	7147	-	296414	6914
Сирова нафта и нафтни производи	446577	2381	35406	-	150816	26925	-	207266	23783
Сирова нафта	89733	-	2761	-	83789	-	-	3183	-
Деривати нафте	179511	2381	16346	-	64976	26925	-	45100	23783
Гасови, течни и под притиском	13802	-	13802	-	-	-	-	-	-
Нафтни производи који не служе као гориво	163531	-	2497	-	2051	-	-	158983	-
Руде и метални отпад	1517611	22934	9382	11573	38529	52316	-	1375118	7759
Гвоздена руда	1402324	6722	3718	11573	11052	1073	-	1365527	2659
Обојени метали и отпад	115287	16212	5664	-	27477	51243	-	9591	5100
Метални производи	294295	41540	4414	-	114971	50483	-	73407	9480
Сирово гвожђе, гвоздене легуре	79061	5729	959	-	33459	-	-	38914	-
Полупроизводи од ваљаног челика	10589	2400	1585	-	6604	-	-	-	-
Лимови, жица, материјал за железничке пруге	47949	13323	1074	-	22444	666	-	7963	2479
Челични лим, плоче, обручи, траке	145349	19087	796	-	44162	49817	-	25530	5957
Гвоздени и челични одливци и откивци	6874	1001	-	-	5873	-	-	-	-
Обојени метали	4473	-	-	-	2429	-	-	1000	1044
Сирови и прерађени минерали, грађевински материјал	161955	76479	17054	-	4205	909	5395	43516	14397
Песак, шљунак, глина, шљака	70175	36275	1086	-	1421	-	5395	14753	11245
Со, пирити, сумпор	38454	33386	1553	-	2233	909	-	373	-
Остали камен, земља, минерали	36379	5775	-	-	551	-	-	26901	3152
Цемент, креч	543	-	543	-	-	-	-	-	-
Гипс у праху	1086	-	1086	-	-	-	-	-	-
Остали произведени грађевински материјал	15318	1043	12786	-	-	-	-	1489	-
Ђубрива	312849	30563	139361	-	59949	-	1487	71053	10436
Природна ђубрива	49142	4508	20533	-	15750	-	-	8351	-
Вештачка ђубрива	263707	26055	118828	-	44199	-	1487	62702	10436
Хемијски производи	75986	23613	34533	507	8648	5139	-	1573	1973
Базни хемијски производи	35908	9171	18849	507	3257	4124	-	-	-
Алуминијумски оксиди и хидроксид	3060	-	3060	-	-	-	-	-	-
Деривати угља	4960	1080	2865	-	-	1015	-	-	-
Папирна маса и папирни отпац	17584	10426	4658	-	2500	-	-	-	-
Остали хемијски производи	14474	2936	5101	-	2891	-	-	1573	1973
Машине, транспортни уређаји, готови производи	91451	24181	8703	-	27119	2778	130	28485	55
Транспортни уређаји	6531	-	220	-	-	-	-	6311	-
Трактори, пољопривредне машине, уређаји	191	-	191	-	-	-	-	-	-
Остали уређаји, апарати, прикључци, делови	29657	8458	-	-	12543	-	-	8656	-
Метални производи	15023	1915	1628	-	7977	1748	130	1625	-
Стакло, производи од стакла, керамика	950	-	-	-	950	-	-	-	-
Остали готови производи	10130	1045	4300	-	4763	-	-	-	22
Празни контенери, празна друмска превозна средства	192	-	192	-	-	-	-	-	-
Остали производи	28777	12763	2172	-	886	1030	-	11893	33

11. УСЛУГЕ У ВАЗДУШНОМ САОБРАЋАЈУ

Од три аеродрома која су званично у поседу Републике Србије, само се на два (Београд и Ниш) прати промет авиона, путника и робе. Приштински аеродром је под надлежношћу КФОР-а, па Републички завод за статистику Србије не добија информације о промету авиона, путника и робе.

Број авиона отпремљених са ова два аеродрома у 2005. години, у односу на 2004. годину, већи је за 3,4%. У домаћем саобраћају приметан је пад отпремљених домаћих авиона од 7,2%, а смањење броја отпремљених домаћих авиона у међународном саобраћају износи 3,3%. Број отпремљених страних авиона већи је за 37,6% у односу на претходну годину.

Граф. 11.1 ОТПУОВАЛИ ПУТНИЦИ И ОТПРЕМЉЕНА РОБА СА ДОМАЋИХ АЕРОДРОМА, 2005.



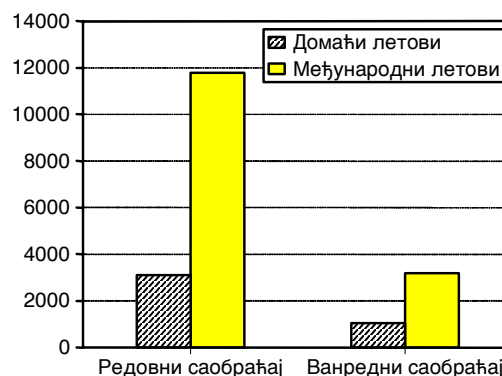
Обим промета путника у ваздушном саобраћају повећан је у 2005. за 0,6% у односу на 2004. годину. Број отпутовалих путника у домаћем саобраћају мањи је за 7%, а број путника отпутовалих домаћим авионима у међународном саобраћају мањи је за 6,9%. Број путника отпутовалих страним авионима већи је за 37,5%.

Обим промета терета у 2005, у односу на 2004, незнатно је смањен, при чему је у домаћем саобраћају мањи за 5,7%, а у међународном мањи за 15,3%. Промет терета обављен страним авионима мањи је за 8,9%. Сезонске осцилације знатно су израженије код промета путника него код промета терета.

Знатно већи промет путника и робе у 2005. години био је на аеродрому Београд, у односу на аеродром Ниш.

Од укупног броја отпутовалих путника, 22,4% промета се обави у унутрашњем саобраћају. Међународни саобраћај се у 61,7% случајева обавља авионима домаћих авио-компанија, а од страних најзаступљеније су: Lufthansa, Al Italia, Swiss I.A.Ltd., и Austrian Airlines.

Граф. 11.2. ОТПРЕМЉЕНИ АВИОНИ СА ДОМАЋИХ АЕРОДРОМА, 2005.



Домаћи авиони највећи промет путника и робе остварују у земљама ЕУ (Немачкој, Француској и Великој Британији), док је највећи промет робе остварен са Руском Федерацијом.

11-1. Развој ваздушног промета на домаћим аеродромима, 1995 – 2005.

	Промет авиона, путника и терета															Запо- слени	
	отпремљени авиони				обим промета путника, хил.						обим промета терета, t ¹⁾						
	укупно	домаћи авиони		страни авиони	укупно	домаћим авионима			страним авионима		укупно	домаћим авионима			страним авионима		
		домаћи саобраћај	међународни саобраћај			домаћи саобр., отпутовали	међународни саобраћај	отпутовали	приспели	домаћи саобр., отпремљен		међународни саобраћај	отпремљен	приспео			
1996	11302	3920	4529	2853	1051	142	296	280	169	164	6682	362	1078	1331	847	3064	1034
1997	12610	4299	5191	3120	1211	173	350	327	182	179	8080	272	1866	2403	1360	2179	1055
1998	13695	5269	5101	3325	1183	212	296	286	201	188	8102	214	1574	2274	1522	2518	1032
1999 ²⁾	5110	3026	1090	994	390	158	61	59	59	53	2916	186	324	330	826	1250	1035
2000 ²⁾	9840	4395	3628	1817	967	308	218	230	104	107	4760	186	902	1770	927	975	1120
2001 ²⁾	12171	4085	4925	3161	1236	258	328	317	165	168	6627	450	1249	2359	869	1700	1073
2002 ²⁾	14436	4330	6380	3726	1401	219	417	410	177	178	7342	453	1310	2336	996	2247	1096
2003 ²⁾	16276	4552	7597	4127	1682	229	496	491	202	264	7417	393	1570	2392	732	2330	1118
2004 ²⁾	18434	4439	9057	4938	1814	245	555	556	231	227	9900	459	2526	2750	1199	2966	1167
2005 ²⁾	19069	4119	8758	6792	1825	228	499	505	302	291	8889	433	2139	2275	1092	2950	900

¹⁾ Подаци се односе на промет робе и поште.

²⁾ Подаци не обухватају промет ваздушног саобраћаја на Косову и Метохији.

11-2. Средства аеродрома, 2005.

	Полетно-слетне стазе			Средства за рад на платформи						Радне машине и возила			
	димензије		врста подлоге	аутобуси на аеродрому	возила за снабдевање (catering)	вучна возила (трактори)	аутолифтови 'cargo' платформе	степенице за путнике	колица за превоз пртљага	ватрогасна возила	снегочистачи	агрегати	аутоцистерне и теретни аутомобили
	дужина	ширина											
Београд	3400	60	бетон / асфалт	15	-	44	6	14	847	4	9	26	55
Ниш	2500	45	асфалт / бетон	-	-	2	-	5	14	3	-	2	-

11-3. Промет путника и робе на аеродромима, по кварталима, 2005.

	Отпремљени авиони	Путници			Роба, t		
		укупан промет путника	отпутовали путници	приспели путници	укупан промет робе	отпремљена роба	приспела роба
Укупно	19069	2059463	1030100	1029363	8855	3436	5419
I квартал	3854	350907	178387	172520	2059	956	1134
II квартал	4602	498686	249555	249131	2117	750	1404
III квартал	5774	771821	385430	386391	1986	733	1253
IV квартал	4839	438049	216728	221321	2625	997	1628

11-4. Промет авиона домаћих и страних компанија на домаћим аеродромима, 2005.

	Отпремљени авиони		Путници					Роба, t				Пошта, t		
	редовни саобр.	ванредни саобр.	отпутовали		приспели		транзитни	отпремљена		приспела		транзитна	отпремљена	приспела
			редовни саобр.	ванредни саобр.	редовни саобр.	ванредни саобр.		редовни саобр.	ванредни саобр.	редовни саобр.	ванредни саобр.			
РЕПУБЛИКА СРБИЈА														
Укупно	14892	4177	932764	97011	931085	98278	3376	2439	823	4648	270	-	402	484
Домаћи саобраћај	3114	1055	218144	10296	223460	10447	409	295	8	133	4	-	130	41
Међународни саобраћај	11778	3172	714620	86715	707625	87831	2967	2144	815	4515	266	-	272	443
Домаћи авиони	6937	1821	418321	81205	422993	81625	2967	1272	669	1902	101	-	198	272
Страни авиони	4841	1351	296299	5510	284632	6206	-	872	146	2613	165	-	74	171
БЕОГРАД														
Свега	14728	4079	920955	95460	919177	96725	-	2437	400	4648	242	-	402	484
Домаћи саобраћај	3114	996	218144	10285	223460	10439	-	295	5	133	4	-	130	41
Међународни саобраћај	11614	3083	702851	85175	695717	86286	2299	2142	395	4515	238	-	272	443
Домаћи авиони	6773	1769	406552	80006	411085	80431	2299	1270	249	1902	73	-	198	272
Страни авиони	4841	1341	296299	5169	284632	5855	-	872	146	2613	165	-	74	171
Aeroflot	268	1	23907	22	22776	26	-	8,9	-	557,8	-	0,1	0,1	6,0
Al Italia	949	1	37597	-	37814	-	-	0,7	-	23,4	-	-	1,8	16,4
Air France	279	-	20176	-	18987	-	-	19,8	-	38,9	-	-	0,8	3,2
Austrian Airlines	507	3	35282	120	32560	77	-	123,0	-	238,7	-	-	60,3	27,4
Aero Svit Airlines	52	-	1621	-	1575	-	2184	23,3	-	18,3	-	-	0,2	0,5
British Airways	235	1	22795	18	21717	97	-	54,1	-	102,7	-	-	0,5	0,4
DHL	-	-	-	-	-	-	-	-	-	-	-	-	-	-
LBT	-	-	-	-	-	-	-	-	-	-	-	-	-	-
Lufthansa	1105	-	76985	-	72220	-	-	166,0	-	441,8	-	-	0,1	12,5
Olimpic Airways	235	1	22795	18	21717	97	-	2,8	-	24,0	-	-	-	11,4
SAS	-	-	-	-	-	-	-	-	-	-	-	-	-	-
Swiss I.A.Ltd.	364	-	36571	-	35800	-	-	130,0	-	278,2	-	-	9,6	60,5
ČSA	157	6	12682	227	13405	72	-	74,3	-	142,3	2,3	-	0,3	32,3
MAT	-	-	-	-	-	-	-	-	-	-	-	-	-	-
EAT	263	-	-	-	-	-	-	234,3	-	652,1	-	-	-	-
Uzbekistan Airways	-	-	-	-	-	-	-	-	-	-	-	-	-	-
Tunis AIR	80	5	7180	350	7204	199	115	-	-	0,2	-	-	-	-
Skay Servis	13	-	2200	-	2246	-	-	-	-	-	-	-	-	-
Остали страни	437	1301	15600	4782	14902	5537	115	34,8	146,5	94,8	163,5	-	-	-
НИШ														
Свега	164	98	11769	1551	11908	1553	1077	2	423	-	28	-	-	-
Домаћи саобраћај	-	9	-	11	-	8	407	3	-	-	-	-	-	-
Међународни саобраћај	164	89	11769	1540	11908	1545	668	2	420	-	28	-	-	-
Домаћи авиони	164	52	11769	1199	11908	1194	668	2	420	-	28	-	-	-
Страни авиони	-	37	-	341	-	351	-	-	-	-	-	-	-	-
Thomson Fly	-	1	-	136	-	142	-	-	-	-	-	-	-	-
Air Invest	-	6	-	40	-	41	-	-	-	-	-	-	-	-
Michelin	-	3	-	15	-	16	-	-	-	-	-	-	-	-
Adria Airways	-	3	-	97	-	94	-	-	-	-	-	-	-	-
Alsair	-	3	-	8	-	7	-	-	-	-	-	-	-	-
Aero Dienst	-	1	-	5	-	5	-	-	-	-	-	-	-	-
Jet 2000	-	3	-	15	-	-	-	-	-	-	-	-	-	-
Kroonk	-	1	-	-	-	-	-	-	2	-	-	-	-	-
Остала слетања	-	18	-	30	-	51	-	-	-	-	-	-	-	-

11-5. Укупан промет авиона страних компанија на домаћим аеродромима, 2005.

	Отпремљени авиони		Путници				транзит	Роба, t				Пошта, t	
			отпутовали		приспели			отпремљена		приспела		отпремљена	приспела
	редовни саобраћај	ванредни саобраћај	редовни саобраћај	ванредни саобраћај	редовни саобраћај	ванредни саобраћај	редовни саобраћај	ванредни саобраћај	редовни саобраћај	ванредни саобраћај	транзитна		
Укупно	4805	1313	296610	5169	284932	5855	2299	2062	146	2353	166	74	171
Земље Европе	4368	12	281010	387	270030	318	2184	2004	0	2240	2	74	171
Земље ЕУ	3723	11	216711	365	207633	292	0	675	0	1664	2	64	104
Аустрија	507	3	35282	120	32560	77	-	123,0	-	238,7	-	60,3	27,4
Грчка	212	1	10883	-	10630	46	-	2,8	-	24,0	-	-	11,4
Италија	949	1	37597	-	37814	-	-	0,7	-	23,4	-	1,8	16,4
Немачка	1371	-	77000	-	72220	-	-	400,3	-	1094,0	-	0,1	12,5
Велика Британија	236	-	22931	18	21859	97	-	54,1	-	102,7	-	0,5	0,4
Француска	282	-	20199	-	19010	-	-	19,8	-	38,9	-	0,8	3,2
Мађарска	6	-	40	-	41	-	-	-	-	-	-	-	-
Словенија	3	-	97	-	94	-	-	-	-	-	-	-	-
Чешка	157	6	12682	227	13405	72	-	74,3	-	142,3	2,3	0,3	32,3
Остале земље Европе	645	1	64299	22	62397	26	2184	1329	0	576	0	10	67
Руска Федерација	281	1	26107	22	25022	26	-	8,9	-	557,8	-	0,1	6,0
Украјина	52	-	1621	-	1575	-	2184	23,3	-	18,2	-	0,2	0,5
Швајцарска	364	-	36571	-	35800	-	-	129,7	-	278,2	-	9,6	60,5
Босна и Херцеговина	-	-	-	-	-	-	-	-	-	-	-	-	-
Остали страни	437	1301	15600	4782	14902	5537	115	58,0	146,5	113,2	163,5	0,3	-

11-6. Промет домаћих авиона на страним аеродромима, по земљама, 2004.

	Отпремљени авиони		Путници				транзит	Роба, t				Пошта, t	
			отпутовали		приспели			отпремљена		приспела		отпремљена	приспела
	редовни саобраћај	ванредни саобраћај	редовни саобраћај	ванредни саобраћај	редовни саобраћај	ванредни саобраћај	редовни саобраћај	ванредни саобраћај	редовни саобраћај	ванредни саобраћај	отпремљена		
Укупно	7353	669	373895	70803	368716	70872	2001521	6826	1019023	4645	101408	112540	
Земље Европе	6112	227	324553	19131	318616	19355	1567992	0	858369	0	100402	111778	
Земље ЕУ	4283	178	233580	15026	231096	15329	967276	0	582739	0	61995	81805	
Аустрија	522	1	21763	-	20316	58	91957	-	67304	-	1614	8444	
Белгија	150	-	4849	-	4478	-	74763	-	4858	-	3367	-	
Данска	230	-	12608	-	12147	-	9600	-	27290	-	669	6618	
Француска	423	7	33657	285	34799	399	151805	-	94325	-	6477	10945	
Грчка	197	110	10194	11156	9863	11331	12957	-	14105	-	309	29	
Холандија	241	-	12341	-	11937	-	115612	-	25362	-	23985	5267	
Италија	397	20	14882	1524	14639	1464	50118	-	28420	-	2390	5015	
Немачка	1019	15	55399	652	51060	414	243564	-	225654	-	19151	23754	
Шпанија	-	12	-	877	-	983	-	-	-	-	-	-	
Шведска	310	-	15889	-	16290	-	14399	-	26489	-	10	4635	
Велика Британија	379	2	32218	34	33750	62	57688	-	45385	-	-	12474	
Чешка Република	201	2	12539	154	14341	153	51847	-	19772	-	2361	4556	
Малта	74	-	3355	-	3607	-	-	-	2370	-	-	-	
Словачка	-	3	-	162	-	160	-	-	-	-	-	-	
Словенија	140	-	3886	-	3869	-	92966	-	1405	-	1662	68	
Пољска	-	2	-	20	-	20	-	-	-	-	-	-	
Литванија	-	4	-	162	-	285	-	-	-	-	-	-	
Остале земље Европе	1829	49	90973	4105	87520	4026	600716	0	275630	0	38407	29973	
Македонија	435	5	13207	7	13604	224	70810	-	41345	-	-	456	
Молдавија	-	2	-	59	-	59	-	-	-	-	-	-	
Руска Федерација	278	21	24453	3039	22512	2840	481454	-	124034	-	-	5436	
Швајцарска	546	-	35070	-	34905	-	48452	-	66346	-	38407	10151	
Украјина	-	3	-	169	-	171	-	-	-	-	-	-	
Бугарска	-	8	-	464	-	385	-	-	-	-	-	-	
Босна и Херцеговина	334	4	9783	217	9844	128	-	-	-	-	-	12250	
Хрватска	-	4	-	58	-	129	-	-	-	-	-	-	
Финска	-	-	-	-	-	-	-	-	-	-	-	-	
Норвешка	-	2	-	92	-	90	-	-	-	-	-	-	
Албанија	236	-	8460	-	6655	-	-	-	43905	-	-	1680	
Блиски Исток	833	2	27436	197	28508	200	364219	0	90131	0	178	648	
Израел	93	2	3566	197	3546	200	43237	-	16040	-	-	562	
Кипар	222	-	7035	-	7223	-	91186	-	11692	-	178	86	
Кувајт	282	-	2287	-	3203	-	4811	-	-	-	-	-	
Сирија	58	-	1483	-	1188	-	49970	-	3669	-	-	-	
Уједињени Арапски Емирати	178	-	13065	-	13348	-	175015	-	58730	-	-	-	

11-6. Промет домаћих авиона на страним аеродромима, по земљама, 2005. (наставак)

	Отпремљени авиони		Путници				Роба, t				Пошта, t, редовни саобраћај	
			отпутовали		приспели		отпремљена		приспела			
	редовни саобраћај	ванредни саобраћај	редовни саобраћај	ванредни саобраћај	редовни саобраћај	ванредни саобраћај	редовни саобраћај	ванредни саобраћај	редовни саобраћај	ванредни саобраћај	отпрем- љена	приспела
Медитеран	144	220	10555	24977	10067	25219	30027	6826	50018	4645	0	114
Тунис	76	48	6618	7389	6525	7612	1654	-	23894	-	-	-
Египат	68	172	3937	17588	3542	17607	28373	6826	26124	4645	-	114
Либија	115	-	1962	-	1775	-	2803	-	14262	-	-	-
Азија	264	220	11351	26498	11525	26098	39283	0	20505	0	828	0
Турска	264	220	11351	26498	11525	26098	39283	-	20505	-	828	-
Малезија	-	-	-	-	-	-	-	-	-	-	-	-
Индонезија	-	-	-	-	-	-	-	-	-	-	-	-
Африка	-	-	-	-	-	-	-	-	-	-	-	-
Централна Афричка Република	-	-	-	-	-	-	-	-	-	-	-	-
Северна Америка	-	-	-	-	-	-	-	-	-	-	-	-
САД	-	-	-	-	-	-	-	-	-	-	-	-
Средња Америка	-	-	-	-	-	-	-	-	-	-	-	-
Куба	-	-	-	-	-	-	-	-	-	-	-	-
Кариби	-	-	-	-	-	-	-	-	-	-	-	-
Јужна Америка	-	-	-	-	-	-	-	-	-	-	-	-
Бразил	-	-	-	-	-	-	-	-	-	-	-	-
Остале земље	-	-	-	-	-	-	-	-	-	-	-	-

11-7. Запослени на аеродромима, крај 2005.

	Укупно	Аеродромске услуге				Остали запослени
		свега	радници на отпреми и прихвату авиона и путника	радници на руковању теретом	остали радници ваздушног саобраћаја	
Укупно	785	191	134	48	9	594
Београд	723	165	120	40	5	558
Ниш	62	26	14	8	4	36

11-8. Приходи, 2004.

у хиљ. динара

	Факту- рисани приходи	Пословни приходи										од тога: претовар	ван сао- браћајне делат- ности
		свега	приходи од саобраћаја										
			свега	од слетања авиона			од опслуживања авиона			од путничке таксе	од оста- лих сао- браћајних грана		
				свега	домаћих	страних	свега	домаћих	страних				
Укупно	3368594	3594266	2276902	350962	148832	202130	442979	240482	202497	883568	599393	-	1317364

11-9. Девизно пословање, 2004.

у хиљ. USD

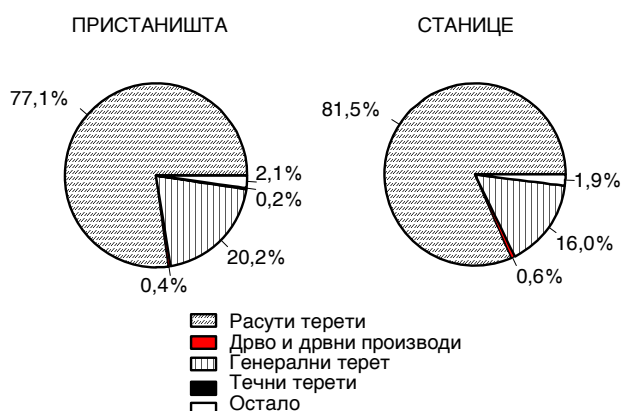
	Наплаћени девизни приходи								Девизни расходи	
	укупно	од ваздушног саобраћаја					од осталих саобраћајних делатности	од тога: претовар		ван саобраћајне делатности
		свега	од слетања авиона	од опслужива- ња авиона	од путничке таксе	свега				
Укупно	29666	12916	3095	5476	4345	5786	-	10964	5272	

12. ПРЕТОВАР ТЕРЕТА И СКЛАДИШТЕЊЕ

Средства предузећа претовара терета и складиштења у 2005. години нешто су већа него претходне године, а искоришћеност средстава је у значајнијем порасту.

Претоварене тоне робе у 2005. години, у односу на 2004. годину, веће су за 33,7%. У пристаништима је претоварено 67,1% робе, док се у железничким станицама може уочити повећање количине претоварене робе у односу на претходну годину, и то за 6,7%. Коефицијент манипулације на укупном нивоу бележи пораст од 22,4%. У 2005. години највише је претоварено расутог терета у пристаништима, и то 65,9%.

Граф. 12.1. ПРЕТОВАРЕНЕ ТОНЕ, ПО ВРСТИ ТЕРЕТА, 2005.

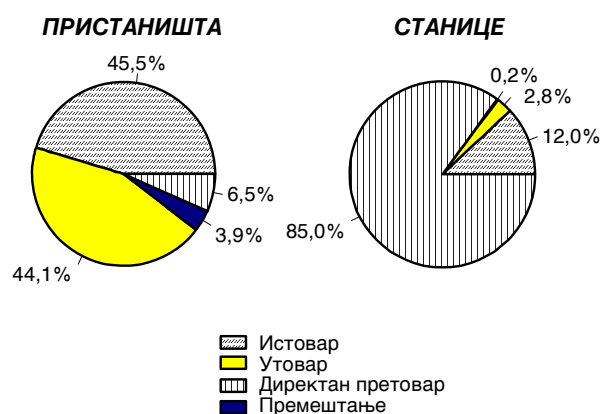


Од укупне количине претоварене робе, 84,2% чине следеће врсте робе: сирови неметални минерали, руде гвожђа и старо гвожђе, чврста горива и метали.

Највише је заступљен истовар (као врста манипулације претовареном робом), и то са 34,5% у укупно претовареној роби, а највише истоварене робе је из бродова у пристаништима.

Целокупан претовар конテナ, како страних тако и домаћих, одвијао се у пристаништима, а међу њима је било само 5% празних.

Граф. 12.2. ПРЕТОВАРЕНЕ ТОНЕ, ПО ВРСТИ МАНИПУЛАЦИЈЕ, 2005.



12-1. Развој претоварне делатности, 1996 – 2005.

	Претоварене (прометне) тоне, хиљ.	Тона - операције, хиљ.			Утрошак електроенергије и погонског горива				Запослени, крај године
		укупно	механизацијом	ручно	електро- енергија, MWh	плинско уље тоне, хиљ.	мазут, t	моторни бензин, t	
РЕПУБЛИКА СРБИЈА – УКУПНО									
1996	5109	5940	5311	629	14402	4216	57	250	3519
1997	5245	6087	5279	808	10307	6159	35	218	5050
1998	5799	6840	6526	314	11160	8371	79	363	4054
1999	3333	3814	3525	289	9298	3676	69	224	2534
2000	4548	5257	4969	288	6313	5223	23	320	2749
2001	4432	5286	4790	496	8835	6133	64	377	2610
2002	4639	5811	5482	329	9716	5253	69	313	2457
2003	5479	6367	6094	273	9030	5369	12	238	2142
2004	6302	6972	6629	343	5398	2096	36	383	1914
2005	8427	10315	10123	192	7075	3246	38	139	1891
У ПРИСТАНИШТИМА									
1996	4125	4937	4918	19	13186	3099	55	204	1400
1997	4101	4936	4911	25	9012	4850	37	178	3075
1998	5150	6190	6126	64	9993	7476	78	260	2747
1999	2653	3134	3049	85	8224	3044	68	207	1476
2000	3433	3750	3678	72	4880	4836	23	298	1299
2001	2709	3563	3353	210	7443	5528	64	355	1195
2002	3130	4302	4176	126	8506	4895	69	290	1145
2003	3353	4241	4135	106	7954	5261	8,0	237	1084
2004	3704	4374	4194	180	4617	1995	36	382	1354
2005	5655	7542	7508	34	5583	3130	38	135	1378
У СТАНИЦАМА И ОСТАЛИМ МЕСТИМА									
1996	984	1003	393	610	1216	1117	2,0	46	2119
1997	1144	1151	368	783	1295	1309	4,0	40	1975
1998	649	650	400	250	1167	895	1,0	103	1307
1999	680	680	476	204	1074	632	1,0	17	1058
2000	1115	1507	1291	216	1433	387	-	22	1450
2001	1723	1723	1437	286	1392	605	-	22	1415
2002	1509	1509	1306	203	1210	358	-	23	1312
2003	2126	2126	1959	167	1076	108	4,0	1,0	1058
2004	2598	2598	2435	163	781	101	-	1,0	560
2005	2772	2773	2615	158	1492	116	-	4	513

12-2. Средства предузећа претоварне делатности, крај 2005.

	Јединица мере	Република Србија			
		свега	централна Србија	Војводина	
УКУПНО					
Затворена складишта	хиљ. m ²	412986	319858	93128	
Складишта-хладњаче	хиљ. m ³	-	-	-	
Силоси	хиљ. m ³	-	-	-	
Резервоари за течне терете	хиљ. m ³	50	-	50	
Отворена складишта	хиљ. m ²	648385	515888	132497	
Дужина саобраћајница	Колосека	m	26921	13131	13790
	Путева	m	26010	12080	13930
Порталне и полупорталне дизалице	број	30	16	14	
	тоне носивости	1109	927	182	
Мостне дизалице	број	8	7	1	
	тоне носивости	83	58	25	
Ауто-дизалице	број	10	5	5	
	тоне носивости	440	307	133	
Пловне дизалице	број	6	4	2	
	тоне носивости	802	792	10	
Ауто-лифтови	број	105	74	31	
	тоне носивости	443	260	183	
Специјална постројења	За контенере	број	-	-	
		тоне носивости	-	-	
	За расуте терете	број	7	4	3
		t/h	1480	450	1030
За течне терете	број	1	1	-	
	m ³ /h	4	4	-	
Транспортери	број	10	3	7	
	t/h	682	216	466	
Утоваривачи	број	25	7	18	
	тона носивости	87	8	79	
Истоваривачи	број	3	3	-	
	тона носивости	150	150	-	
Оперативна обала – укупно	m	6705	5075	1630	
	Од тога: мала обална пловидба	m	1050	1050	-
Број везова за пловне објекте – укупно	број	47	25	22	
	Од тога: мала обална пловидба	број	10	10	-
Реморкери	број	18	16	2	
	kw	2261	1661	600	
Локомотиве маневарке	број	1	1	-	
	kw	230	230	-	
Специјална маневарско-вучна возила	број	3	2	1	
	kw	268	143	125	
Вучна возила	број	7	3	4	
	kw	219	118	101	
Теретни аутомобили	број	34	26	8	
	тона носивости	280	190	90	
Прикључна возила	број	12	1	11	
	тона носивости	151	5	146	
Палете свих врста	број - у хиљ.	5	1	4	

12-2. Средства предузећа претоварне делатности, крај 2005. (наставак)

	Јединица мере	Република Србија		
		свега	централна Србија	Војводина
У ПРИСТАНИШТИМА				
Затворена складишта	хиљ. m ²	381495	288367	93128
Складишта-хладњаче	хиљ. m ³	-	-	-
Силоси	хиљ. m ³	-	-	-
Резервоари за течне терете	хиљ. m ³	50	-	50
Отворена складишта	хиљ. m ²	594910	462413	132497
Дужина саобраћајница				
Колосека	m	25358	11568	13790
Путева	m	22810	8880	13930
Порталне и полупорталне дизалице	број тоне носивости	24 234	10 52	14 182
Мостне дизалице	број тоне носивости	5 55	4 30	1 25
Ауто-дизалице	број тоне носивости	7 189	2 56	5 133
Пловне дизалице	број тоне носивости	2 10	- -	2 10
Ауто-лифтови	број тоне носивости	92 392	61 209	31 183
Специјална постројења				
За контенере	број тоне носивости	- -	- -	- -
За расуте терете	број t/h	6 1330	3 300	3 1030
За течне терете	број m ³ /h	1 4	1 4	- -
Транспортери	број тона/час	7 466	- -	7 466
Утоваривачи	број тона носивости	22 84	4 5	18 79
Истоваривачи	број тона носивости	3 150	3 150	- -
Оперативна обала – укупно	m	5573	3943	1630
Од тога: мала обална пловидба		-	1050	1050
Број везова за пловне објекте – укупно	број	34	12	22
Од тога: мала обална пловидба		-	10	10
Реморкери	број kw	17 1961	15 1361	2 600
Локомотиве маневарке	број kw	- -	- -	- -
Специјална маневарско-вучна возила	број kw	3 268	2 143	1 125
Вучна возила	број kw	6 176	2 75	4 101
Теретни аутомобили	број тона носивости	14 178	6 88	8 90
Прикључна возила	број тона носивости	11 146	- -	11 146
Палете свих врста	број - у хиљ.	4	-	4

12-2. Средства предузећа претоварне делатности, крај 2005. (наставак)

	Јединица мере	Република Србија		
		свега	централна Србија	Војводина
У СТАНИЦАМА И ОСТАЛИМ МЕСТИМА				
Затворена складишта	хиљ. m ²	31491	31491	-
Складишта-хладњаче	хиљ. m ³	-	-	-
Силоси	хиљ. m ³	-	-	-
Резервоари за течне терете	хиљ. m ³	-	-	-
Отворена складишта	хиљ. m ²	53475	53475	-
Дужина саобраћајница				
Колосека	m	1563	1563	-
Путева	m	3200	3200	-
Порталне и полупорталне дизалице				
	број	6	6	-
	тоне носивости	875	875	-
Мостне дизалице				
	број	3	3	-
	тоне носивости	28	28	-
Ауто-дизалице				
	број	3	3	-
	тоне носивости	251	251	-
Пловне дизалице				
	број	4	4	-
	тоне носивости	792	792	-
Ауто-лифтови				
	број	13	13	-
	тоне носивости	51	51	-
Специјална постројења				
За контенере	број	-	-	-
	тоне носивости	-	-	-
За расуте терете	број	1	1	-
	t/h	150	150	-
За течне терете	број	-	-	-
	m ³ /h	-	-	-
Транспортери				
	број	3	3	-
	t/h	216	216	-
Утоваривачи				
	број	3	3	-
	тона носивости	3	3	-
Истоваривачи				
	број	-	-	-
	тона носивости	-	-	-
Оперативна обала – укупно	m	1132	1132	-
Од тога: мала обална пловидба	m	-	-	-
Број везова за пловне објекте – укупно	број	13	13	-
Од тога: мала обална пловидба	број	-	-	-
Реморкери				
	број	1	1	-
	kw	300	300	-
Локомотиве маневарке				
	број	1	1	-
	kw	230	230	-
Специјална маневарско-вучна возила				
	број	-	-	-
	kw	-	-	-
Вучна возила				
	број	1	1	-
	kw	43	43	-
Теретни аутомобили				
	број	20	20	-
	тона носивости	102	102	-
Прикључна возила				
	број	1	1	-
	тона носивости	5	5	-
Палете свих врста	број - у хиљ.	1	1	-

12-3. Искоришћеност средстава, 2005.

	Средства-дани		Часови рада исправних средстава	Просечно часова рада на дан
	укупно	исправних средстава		
УКУПНО				
Порталне и полупорталне дизалице	9189	7499	35696	3.88
Мостне дизалице	1825	1707	1931	1.05
Ауто-дизалице	2850	2200	15857	5.56
Пловне дизалице	1095	660	11880	10.84
Ауто-лифтови (виљушкари)	35340	26481	92943	2.63
Специјална постројења	-	-	-	-
За контенере				
За расуте терете	1460	1027	3151	2.15
За течне терете	365	294	2450	6.71
Транспортери	2078	1836	5006	2.40
Утоваривачи	5713	4460	26835	4.69
Истоваривачи	730	581	3500	4.79
Реморкери	6570	3168	15419	2.34
Локомотиве маневарке	365	360	4320	11.83
Специјална маневарско-вучна возила	1095	730	976	0.89
Вучна возила	1095	730	56	0.05
Теретни аутомобили	10841	7144	30498	2.81
У ПРИСТАНИШТИМА				
Порталне и полупорталне дизалице	8094	7149	27296	3.37
Мостне дизалице	1825	1707	1931	1.05
Ауто-дизалице	1867	1608	5121	2.74
Пловне дизалице	365	-	-	-
Ауто-лифтови (виљушкари)	32445	24747	79431	2.44
Специјална постројења	-	-	-	-
За контенере				
За расуте терете	1460	1027	3151	2.15
За течне терете	365	294	2450	6.71
Транспортери	1825	1660	2190	1.20
Утоваривачи	4730	3730	21039	4.44
Истоваривачи	730	581	3500	4.79
Реморкери	6205	2808	12539	2.02
Локомотиве маневарке	-	-	-	-
Специјална маневарско-вучна возила	1095	730	976	0.89
Вучна возила	1095	730	56	0.05
Теретни аутомобили	4015	3389	9923	2.47
У СТАНИЦАМА И ОСТАЛИМ МЕСТИМА				
Порталне и полупорталне дизалице	1095	350	8400	7.67
Мостне дизалице	-	-	-	-
Ауто-дизалице	983	592	10736	10.92
Пловне дизалице	730	660	11880	16.27
Ауто-лифтови (виљушкари)	2895	1734	13512	4.66
Специјална постројења	-	-	-	-
За контенере				
За расуте терете	-	-	-	-
За течне терете	-	-	-	-
Транспортери	253	176	2816	11.13
Утоваривачи	983	730	5796	5.89
Истоваривачи	-	-	-	-
Реморкери	365	360	2880	7.89
Локомотиве маневарке	365	360	4320	11.83
Специјална маневарско-вучна возила	-	-	-	-
Вучна возила	-	-	-	-
Теретни аутомобили	6826	3755	20575	3.01

12-4. Претовар, по начину руковања, 2005.

тона, хиљ.

	Укупно			У пристаништима			У станицама		
	свега	централна Србија	Војводина	свега	централна Србија	Војводина	свега	централна Србија	Војводина
Претоварене (прометне) тоне	8427	4570	3857	5655	1798	3857	2772	2772	-
Тона-операције (изманипулисане тоне)	10315	6312	4003	7542	3539	4003	2773	2773	-
Механизацијом	10123	6153	3970	7508	3537	3971	2615	2615	-
Ручно	192	159	33	34	2	32	158	158	-
Коефицијент манипулације	122	138	104	133	197	104	100	100	-

12-5. Претоварене тоне, по врсти робе, 2005.

у хиљадама тона

	Укупно			У пристаништима			У станицама		
	Република Србија			Република Србија			Република Србија		
	свега	централна Србија	Војводина	свега	централна Србија	Војводина	свега	централна Србија	Војводина
Претоварене тоне – укупно	8426971	4569986	3856985	5654895	1797910	3856985	2772076	2772076	-
Расути терет	6623881	3814199	2809682	4364573	1554891	2809682	2259308	2259308	-
Течни терет	10540	-	10540	10540	-	10540	-	-	-
Дрво и дрвни производи	40479	40479	-	24194	24194	-	16285	16285	-
Генерални терет	1589500	629134	960366	1146430	186064	960366	443070	443070	-
Остало	162571	86174	76397	109158	32761	76397	53413	53413	-
Жито	228341	-	228341	228341	-	228341	-	-	-
Свеже воће и поврће	-	-	-	-	-	-	-	-	-
Остали прехранбени производи, пиће и дуван	267413	49208	218205	236271	18066	218205	31142	31142	-
Од тога: - живе животиње	-	-	-	-	-	-	-	-	-
- прехранб. производи за људе, храна за стоку, дуван	267413	49208	218205	236271	18066	218205	31142	31142	-
Семе, уљани ораси, уља и масти	1198	-	1198	1198	-	1198	-	-	-
Дрво и плута	40479	40479	-	24194	24194	-	16285	16285	-
Ђубрива	328306	26326	301980	318334	16354	301980	9972	9972	-
Сирови неметални минерали	4031764	1550684	2481080	4017941	1536861	2481080	13823	13823	-
Руде гвожђа, старо гвожђе	1759157	1750507	8650	15738	7088	8650	1743419	1743419	-
Руде и концентрати обојених метала	61752	57300	4452	4452	-	4452	57300	57300	-
Остале сировине	80249	25376	54873	80249	25376	54873	-	-	-
Од тога: - текстил, текстилни производи, вештачка влакна	-	-	-	-	-	-	-	-	-
- папирна маса и папирни отпац	80249	25376	54873	80249	25376	54873	-	-	-
Врста горива	497914	455708	42206	53148	10942	42206	444766	444766	-
Нафта и производи нафте, гас	10540	-	10540	10540	-	10540	-	-	-
Од тога: - сирова нафта	-	-	-	-	-	-	-	-	-
- производи од нафте, гас	10540	-	10540	10540	-	10540	-	-	-
Катрани, деривати угља и природног гаса	-	-	-	-	-	-	-	-	-
Хемијски производи	47777	47777	-	1979	1979	-	45798	45798	-
Креч, цемент и остала минерална роба	44953	-	44953	44953	-	44953	-	-	-
Од тога: - креч и грађевински материјал	32619	-	32619	32619	-	32619	-	-	-
- стакло, производи од стакла	12334	-	12334	12334	-	12334	-	-	-
Метали	804114	428170	375944	468176	92232	375944	335938	335938	-
Метални производи	18039	10226	7813	16839	9026	7813	1200	1200	-
Машине и транспортни уређаји	21415	21062	353	2395	2042	353	19020	19020	-
Разна роба	162571	86174	76397	109158	32761	76397	53413	53413	-
Специјалне трансакције	-	-	-	-	-	-	-	-	-
Режијске пошиљке	-	-	-	-	-	-	-	-	-
Денчане пошиљке, пакети	20989	20989	-	20989	20989	-	-	-	-

12-6. Тона-операције по врсти робе, 2005.

у хиљадама тона

	Укупно			У пристаништима			У станицама		
	Република Србија			Република Србија			Република Србија		
	свега	централна Србија	Војводина	свега	централна Србија	Војводина	свега	централна Србија	Војводина
Тона операције (изманипулисане тоне) – укупно	10314857	6312398	4002459	7541506	3539047	4002459	2773351	2773351	-
Расути терет	8104604	5239326	2865278	5845296	2980018	2865278	2259308	2259308	-
Течни терет	10540	-	10540	10540	-	10540	-	-	-
Дрво и дрвни производи	64673	64673	-	48388	48388	-	16285	16285	-
Генерални терет	1921744	871811	1049933	1478674	428741	1049933	443070	443070	-
Остало	213296	136588	76708	158608	81900	76708	54688	54688	-
Жито	229195	-	229195	229195	-	229195	-	-	-
Свеже воће и поврће	-	-	-	-	-	-	-	-	-
Остали прехранбени производи, пиће и дуван	383093	76307	306786	351951	45165	306786	31142	31142	-
Од тога: - живе животиње	-	-	-	-	-	-	-	-	-
- прехранб. производи за људе, храна за стоку, дуван	383093	76307	306786	351951	45165	306786	31142	31142	-
Семе, уљани ораси, уља и масти	1198	-	1198	1198	-	1198	-	-	-
Дрво и плута	64673	64673	-	48388	48388	-	16285	16285	-
Ћубрива	329292	26326	302966	319320	16354	302966	9972	9972	-
Сирови неметални минерали	5508894	2975264	2533630	5495071	2961441	2533630	13823	13823	-
Руде гвожђа, старо гвожђе	1759157	1750507	8650	15738	7088	8650	1743419	1743419	-
Руде и концентрати обојених метала	61752	57300	4452	4452	-	4452	57300	57300	-
Остале сировине	109990	55117	54873	109990	55117	54873	-	-	-
Од тога: - текстил, текстилни производи, вештачка влакна	-	-	-	-	-	-	-	-	-
- папирна маса и папирни отпаци	109990	55117	54873	109990	55117	54873	-	-	-
Врста горива	500653	456255	44398	55887	11489	44398	444766	444766	-
Нафта и производи нафте, гас	10540	-	10540	10540	-	10540	-	-	-
Од тога: - сирова нафта	-	-	-	-	-	-	-	-	-
- производи од нафте, гас	10540	-	10540	10540	-	10540	-	-	-
Катрани, деривати угља и природног гаса	-	-	-	-	-	-	-	-	-
Хемијски производи	48172	48172	-	2374	2374	-	45798	45798	-
Креч, цемент и остала минерална роба	44953	-	44953	44953	-	44953	-	-	-
Од тога: - креч и грађевински материјал	32619	-	32619	32619	-	32619	-	-	-
- стакло, производи од стакла	12334	-	12334	12334	-	12334	-	-	-
Метали	942462	566518	375944	606524	230580	375944	335938	335938	-
Метални производи	31578	23765	7813	30378	22565	7813	1200	1200	-
Машине и транспортни уређаји	21415	21062	353	2395	2042	353	19020	19020	-
Разна роба	213296	136588	76708	158608	81900	76708	54688	54688	-
Специјалне трансакције	-	-	-	-	-	-	-	-	-
Режијске пошиљке	-	-	-	-	-	-	-	-	-
Денчане пошиљке, пакети	54544	54544	-	54544	54544	-	-	-	-
Од укупног: тона-операције механизацијом	10123109	6152664	3970445	7507531	3537086	3970445	2615578	2615578	-
Расути терет	8076854	5235704	2841150	5820655	2979505	2841150	2256199	2256199	-
Течни терет	10540	-	10540	10540	-	10540	-	-	-
Дрво и дрвни производи	52101	52101	-	48252	48252	-	3849	3849	-
Генерални терет	1811659	769499	1042160	1469666	427506	1042160	341993	341993	-
Остало	171955	95360	76595	158418	81823	76595	13537	13537	-
Жито	229195	-	229195	229195	-	229195	-	-	-
Свеже воће и поврће	-	-	-	-	-	-	-	-	-
Остали прехранбени производи, пиће и дуван	348819	49313	299506	344638	45132	299506	4181	4181	-
Од тога: - живе животиње	-	-	-	-	-	-	-	-	-
- прехранб. производи за људе, храна за стоку, дуван	348819	49313	299506	344638	45132	299506	4181	4181	-
Семе, уљани ораси, уља и масти	1198	-	1198	1198	-	1198	-	-	-
Дрво и плута	52101	52101	-	48252	48252	-	3849	3849	-
Ћубрива	327210	24737	302473	318793	16320	302473	8417	8417	-
Сирови неметални минерали	5482289	2972065	2510224	5471575	2961351	2510224	10714	10714	-
Руде гвожђа, старо гвожђе	1758973	1750323	8650	15554	6904	8650	1743419	1743419	-

12-6. Тона-операције по врсти робе, 2005. (наставак)

у хиљадама тона

	Укупно			У пристаништима			У станицама		
	Република Србија			Република Србија			Република Србија		
	свега	централна Србија	Војводина	свега	централна Србија	Војводина	свега	централна Србија	Војводина
Руде и концентрати обојених метала	61752	57300	4452	4452	-	4452	57300	57300	-
Остале сировине	109990	55117	54873	109990	55117	54873	-	-	-
Од тога: - текстил, текстилни производи, вештачка влакна - папирна маса и папирни отпац	-	-	-	-	-	-	-	-	-
Врста горива	499692	456016	43676	54926	11250	43676	444766	444766	-
Нафта и производи нафте, гас	10540	-	10540	10540	-	10540	-	-	-
Од тога: - сирова нафта - производи од нафте, гас	-	-	-	-	-	-	-	-	-
Катрани, деривати угља и природног гаса Хемијски производи	11361	11361	-	2374	2374	-	8987	8987	-
Креч, цемент и остала минерална роба	44953	-	44953	44953	-	44953	-	-	-
Од тога: - креч и грађевински материјал - стакло, производи од стакла	32619 12334	- -	32619 12334	32619 12334	- -	32619 12334	- -	- -	- -
Метали	926750	550806	375944	606356	230412	375944	320394	320394	-
Метални производи	30379	22566	7813	30378	22565	7813	1	1	-
Машине и транспортни уређаји	2408	2055	353	2395	2042	353	13	13	-
Разна роба	171955	95360	76595	158418	81823	76595	13537	13537	-
Специјалне трансакције	-	-	-	-	-	-	-	-	-
Режијске пошиљке	-	-	-	-	-	-	-	-	-
Денчане пошиљке, пакети	53544	53544	-	53544	53544	-	-	-	-

12-7. Претоварене тоне и тона-операције, по врсти манипулације, 2005.

у хиљадама тона

	Укупно			У пристаништима			У станицама		
	Република Србија			Република Србија			Република Србија		
	свега	централна Србија	Војводина	свега	централна Србија	Војводина	свега	централна Србија	Војводина
Претоварене тоне – укупно	8426971	4569986	3856985	5654895	1797910	3856985	2772076	2772076	-
Истовар	2907126	998322	1908804	2573461	664657	1908804	333665	333665	-
Из вагона	334829	68129	266700	291575	24875	266700	43254	43254	-
Из брода-теретњака	2351115	825869	1525246	2124476	599230	1525246	226639	226639	-
Из друмског возила	221182	104324	116858	157410	40552	116858	63772	63772	-
Утовар	2574539	831353	1743186	2494452	751266	1743186	80087	80087	-
У вагон	250371	30314	220057	220057	-	220057	30314	30314	-
У брод-теретњак	1080108	751266	328842	1080108	751266	328842	-	-	-
У друмско возило	1244060	49773	1194287	1194287	-	1194287	49773	49773	-
Директан претовар	2725608	2520613	204995	368784	163789	204995	2356824	2356824	-
Из вагона	236190	234645	1545	12271	10726	1545	223919	223919	-
У вагон	223919	223919	-	-	-	-	223919	223919	-
У брод-теретњак	-	-	-	-	-	-	-	-	-
У друмско возило	12271	10726	1545	12271	10726	1545	-	-	-
Из брода-теретњака	2420250	2274842	145408	287345	141937	145408	2132905	2132905	-
У вагон	776691	688878	87813	229750	141937	87813	546941	546941	-
У брод-теретњак	-	-	-	-	-	-	-	-	-
У друмско возило	1643559	1585964	57595	57595	-	57595	1585964	1585964	-
Из друмског возила	69168	11126	58042	69168	11126	58042	-	-	-
У вагон	11126	11126	-	11126	11126	-	-	-	-
У брод-теретњак	58042	-	58042	58042	-	58042	-	-	-
У друмско возило	-	-	-	-	-	-	-	-	-
Премештање	219698	219698	-	218198	218198	-	1500	1500	-

12-7. Претоварене тоне и тона-операције, по врсти манипулације, 2005. (наставак)

у хиљадама тона

	Укупно			У пристаништима			У станицама		
	Република Србија			Република Србија			Република Србија		
	свега	централна Србија	Војводина	свега	централна Србија	Војводина	свега	централна Србија	Војводина
Тона-операције (изманипулисане тоне)	10314857	6312398	4002459	7541506	3539047	4002459	2773351	2773351	-
Истовар	3442019	1515134	1926885	3107675	1180790	1926885	334344	334344	-
Из вагона	337702	68129	269573	294448	24875	269573	43254	43254	-
Из брода-теретњака	2873101	1342002	1531099	2646462	1115363	1531099	226639	226639	-
Из друмског возила	231216	105003	126213	166765	40552	126213	64451	64451	-
Утовар	3579125	1710091	1869034	3498442	1629408	1869034	80683	80683	-
У вагон	294852	32172	262680	264538	1858	262680	30314	30314	-
У брод-теретњак	1894884	1516366	378518	1894884	1516366	378518	-	-	-
У друмско возило	1389389	161553	1227836	1339020	111184	1227836	50369	50369	-
Директан претовар	2731393	2524853	206540	374569	168029	206540	2356824	2356824	-
Из вагона	238067	234977	3090	14148	11058	3090	223919	223919	-
У вагон	223919	223919	-	-	-	-	223919	223919	-
У брод-теретњак	-	-	-	-	-	-	-	-	-
У друмско возило	14148	11058	3090	14148	11058	3090	-	-	-
Из брода-теретњака	2423815	2278407	145408	290910	145502	145408	2132905	2132905	-
У вагон	780256	692443	87813	233315	145502	87813	546941	546941	-
У брод-теретњак	-	-	-	-	-	-	-	-	-
У друмско возило	1643559	1585964	57595	-	-	57595	1585964	1585964	-
Из друмског возила	69511	11469	58042	69511	11469	58042	-	-	-
У вагон	11469	11469	-	11469	11469	-	-	-	-
У брод-теретњак	58042	-	58042	58042	-	58042	-	-	-
У друмско возило	-	-	-	-	-	-	-	-	-
Премештање	562320	562320	-	560820	560820	-	1500	1500	-

12-8. Претовар конテナ, по врсти манипулације, 2005.

	Укупно			У пристаништима			У станицама		
	Република Србија			Република Србија			Република Србија		
	свега	централна Србија	Војводина	свега	централна Србија	Војводина	свега	централна Србија	Војводина
Претоварени контенери – укупно	1866	1656	210	1866	1656	210	-	-	-
Истовар	1772	1656	116	1772	1656	116	-	-	-
Из вагона	116	-	116	116	-	116	-	-	-
Из брода-теретњака	1656	1656	-	1656	1656	-	-	-	-
Из друмског возила	-	-	-	-	-	-	-	-	-
Утовар	94	-	94	94	-	94	-	-	-
У вагон	94	-	94	94	-	94	-	-	-
У брод-теретњак	-	-	-	-	-	-	-	-	-
У друмско возило	-	-	-	-	-	-	-	-	-
Директан претовар	-	-	-	-	-	-	-	-	-
Из вагона	-	-	-	-	-	-	-	-	-
У вагон	-	-	-	-	-	-	-	-	-
У брод-теретњак	-	-	-	-	-	-	-	-	-
У друмско возило	-	-	-	-	-	-	-	-	-
Из брода-теретњака	-	-	-	-	-	-	-	-	-
У вагон	-	-	-	-	-	-	-	-	-
У брод-теретњак	-	-	-	-	-	-	-	-	-
У друмско возило	-	-	-	-	-	-	-	-	-
Из друмског возила	-	-	-	-	-	-	-	-	-
У вагон	-	-	-	-	-	-	-	-	-
У брод-теретњак	-	-	-	-	-	-	-	-	-
У друмско возило	-	-	-	-	-	-	-	-	-
Премештање	-	-	-	-	-	-	-	-	-

12-8. Претовар конテナ, по врсти манипулације, 2005. (наставак)

	Укупно			У пристаништима			У станицама		
	Република Србија			Република Србија			Република Србија		
	свега	централна Србија	Војводина	свега	централна Србија	Војводина	свега	централна Србија	Војводина
Роба претоварена контеинерима – укупно, хиљ. тона	14103	9903	4200	14103	9903	4200	-	-	-
Истовар	12223	9903	2320	12223	9903	2320	-	-	-
Из вагона	2320	-	2320	2320	-	2320	-	-	-
Из брода-теретњака	9903	9903	-	9903	9903	-	-	-	-
Из друмског возила	-	-	-	-	-	-	-	-	-
Утовар	1880	-	1880	1880	-	1880	-	-	-
У вагон	1880	-	1880	1880	-	1880	-	-	-
У брод-теретњак	-	-	-	-	-	-	-	-	-
У друмско возило	-	-	-	-	-	-	-	-	-
Директан претовар	-	-	-	-	-	-	-	-	-
Из вагона	-	-	-	-	-	-	-	-	-
У вагон	-	-	-	-	-	-	-	-	-
У брод-теретњак	-	-	-	-	-	-	-	-	-
У друмско возило	-	-	-	-	-	-	-	-	-
Из брода-теретњака	-	-	-	-	-	-	-	-	-
У вагон	-	-	-	-	-	-	-	-	-
У брод-теретњак	-	-	-	-	-	-	-	-	-
У друмско возило	-	-	-	-	-	-	-	-	-
Из друмског возила	-	-	-	-	-	-	-	-	-
У вагон	-	-	-	-	-	-	-	-	-
У брод-теретњак	-	-	-	-	-	-	-	-	-
У друмско возило	-	-	-	-	-	-	-	-	-
Премештање	-	-	-	-	-	-	-	-	-
Тона-операције контеинерима – укупно, хиљ. тона	30162	25962	4200	30162	25962	4200	-	-	-
Истовар	28282	25962	2320	28282	25962	2320	-	-	-
Из вагона	2320	-	2320	2320	-	2320	-	-	-
Из брода-теретњака	25962	25962	-	25962	25962	-	-	-	-
Из друмског возила	-	-	-	-	-	-	-	-	-
Утовар	1880	-	1880	1880	-	1880	-	-	-
У вагон	1880	-	1880	1880	-	1880	-	-	-
У брод-теретњак	-	-	-	-	-	-	-	-	-
У друмско возило	-	-	-	-	-	-	-	-	-
Директан претовар	-	-	-	-	-	-	-	-	-
Из вагона	-	-	-	-	-	-	-	-	-
У вагон	-	-	-	-	-	-	-	-	-
У брод-теретњак	-	-	-	-	-	-	-	-	-
У друмско возило	-	-	-	-	-	-	-	-	-
Из брода-теретњака	-	-	-	-	-	-	-	-	-
У вагон	-	-	-	-	-	-	-	-	-
У брод-теретњак	-	-	-	-	-	-	-	-	-
У друмско возило	-	-	-	-	-	-	-	-	-
Из друмског возила	-	-	-	-	-	-	-	-	-
У вагон	-	-	-	-	-	-	-	-	-
У брод-теретњак	-	-	-	-	-	-	-	-	-
У друмско возило	-	-	-	-	-	-	-	-	-
Премештање	-	-	-	-	-	-	-	-	-

12-9. Претовар домаћих и страних конテナ, 2005.

	Укупно			У пристаништима			У станицама		
	Република Србија			Република Србија			Република Србија		
	свега	централна Србија	Војводина	свега	централна Србија	Војводина	свега	централна Србија	Војводина
Укупно – број	1866	1656	210	1866	1656	210	-	-	-
Контенери с робом – број	1772	1656	116	1772	1656	116	-	-	-
40 стопа – број	855	855	-	855	855	-	-	-	-
30 стопа – број	-	-	-	-	-	-	-	-	-
20 стопа – број	917	801	116	917	801	116	-	-	-
Празни контенери – број	94	-	94	94	-	94	-	-	-
40 стопа – број	-	-	-	-	-	-	-	-	-
30 стопа – број	-	-	-	-	-	-	-	-	-
20 стопа – број	94	-	94	94	-	94	-	-	-
Измењиви товарни сандуци									
Пуни – број	-	-	-	-	-	-	-	-	-
Празни – број	-	-	-	-	-	-	-	-	-
Домаћи контенери									
Укупно – број	210	-	210	210	-	210	-	-	-
Контенери с робом – број	116	-	116	116	-	116	-	-	-
40 стопа – број	-	-	-	-	-	-	-	-	-
30 стопа – број	-	-	-	-	-	-	-	-	-
20 стопа – број	116	-	116	116	-	116	-	-	-
Празни контенери – број	94	-	94	94	-	94	-	-	-
40 стопа – број	-	-	-	-	-	-	-	-	-
30 стопа – број	-	-	-	-	-	-	-	-	-
20 стопа – број	94	-	94	94	-	94	-	-	-
Измењиви товарни сандуци									
Пуни – број	-	-	-	-	-	-	-	-	-
Празни – број	-	-	-	-	-	-	-	-	-
Страни контенери									
Укупно – број	1656	1656	-	1656	1656	-	-	-	-
Контенери с робом – број	1656	1656	-	1656	1656	-	-	-	-
40 стопа – број	855	855	-	855	855	-	-	-	-
30 стопа – број	-	-	-	-	-	-	-	-	-
20 стопа – број	801	801	-	801	801	-	-	-	-
Празни контенери – број	-	-	-	-	-	-	-	-	-
40 стопа – број	-	-	-	-	-	-	-	-	-
30 стопа – број	-	-	-	-	-	-	-	-	-
20 стопа – број	-	-	-	-	-	-	-	-	-
Измењиви товарни сандуци									
Пуни – број	-	-	-	-	-	-	-	-	-
Празни – број	-	-	-	-	-	-	-	-	-

12-10. Набавка и утрошак електричне енергије, горива и мазива, 2005.

	Укупно			У пристаништима			У станицама		
	Република Србија			Република Србија			Република Србија		
	свега	централна Србија	Војводина	свега	централна Србија	Војводина	свега	централна Србија	Војводина
Електрична енергија, у mwh – утрошено	7075	2599	4476	5583	1107	4476	1492	1492	-
Мазиво, у t									
Набављено	38	38	-	38	38	-	-	-	-
Утрошено	38	38	-	38	38	-	-	-	-
Плинско уље, у t									
Набављено	3289	1960	1329	3173	1844	1329	116	116	-
Утрошено	3246	1932	1314	3130	1816	1314	116	116	-
Бензин, моторни, у t									
Набављено	140	92	48	136	88	48	4	4	-
Утрошено	139	92	47	135	88	47	4	4	-
Мазиво, у t									
Набављено	39	5	34	39	5	34	-	-	-
Утрошено	38	4	34	38	4	34	-	-	-

12-11. Запослени, крај 2005.

	Укупно			У пристаништима			У станицама		
	Република Србија			Република Србија			Република Србија		
	свега	централна Србија	Војводина	свега	централна Србија	Војводина	свега	централна Србија	Војводина
Укупно	1891	1359	532	1378	847	531	513	512	1
Мушко	1613	1164	449	1159	711	448	454	453	1
Женско	278	195	83	219	136	83	59	59	-
Општа администрација	465	359	106	368	263	105	97	96	1
Претовар	1097	809	288	721	433	288	376	376	-
Руководиоци дизалицама	89	60	29	50	21	29	39	39	-
Возачи лаке механизације	145	101	44	105	61	44	40	40	-
Складиштари	109	67	42	93	51	42	16	16	-
Остали радници на претовару	754	581	173	473	300	173	281	281	-
Радници у другим гранама саобраћаја	148	109	39	118	79	39	30	30	-
Радници изван делатности саобраћаја	181	82	99	171	72	99	10	10	-

12-12. Приходи, 2005.

у хиљ. динара

	Република Србија		
	свега	централна Србија	Војводина
УКУПНО			
Укупно фактурисани приходи	2266083	1441718	824365
Пословни приходи	2209382	1415457	793925
Приходи од саобраћаја	2134940	1372085	762855
Од увара, истовара, премештања	1337025	797179	539846
Од закупнине складишта	653436	496563	156873
Од лучко-пристанишних накнада	72592	28895	43697
Од осталих саобраћајних услуга	71887	49448	22439
Приходи ван саобраћаја	74442	43372	31070
У ПРИСТАНИШТИМА			
Укупно фактурисани приходи	2076726	1252361	824365
Пословни приходи	2020025	1226100	793925

12-12. Приходи, 2005. (наставак)

динара, хиљ.

	Република Србија		
	свега	централна Србија	Војводина
Приходи од саобраћаја	1958409	1195554	762855
Од увоза, извоза, премештања	1243933	704087	539846
Од закупнине складишта	569997	413124	156873
Од лучко-пристанишних накнада	72592	28895	43697
Од осталих саобраћајних услуга	71887	49448	22439
Приходи ван саобраћаја	61616	30546	31070
У СТАНИЦАМА И ОСТАЛИМ МЕСТИМА			
Укупно фактурисани приходи	189357	189357	-
Пословни приходи	189357	189357	-
Приходи од саобраћаја	176531	176531	-
Од увоза, извоза, премештања	93092	93092	-
Од закупнине складишта	83439	83439	-
Од лучко-пристанишних накнада	-	-	-
Од осталих саобраћајних услуга	-	-	-
Приходи ван саобраћаја	12826	12826	-

12-13. Девизно пословање, 2005.

у хиљадама динара

	Република Србија		
	свега	централна Србија	Војводина
Девизни приходи – укупно	2603		
Наплаћене услуге	2603	-	2603
Претоварне услуге (претовар и складиштење)	2204	-	2204
Лучко-пристанишне накнаде	151	-	151
Остале услуге	248	-	248
У лукама			
Наплаћене услуге	-	-	-
Претоварне услуге (претовар и складиштење)	-	-	-
Лучко-пристанишне накнаде	-	-	-
Остале услуге	-	-	-
У пристаништима			
Наплаћене услуге	2603	-	2603
Претоварне услуге (претовар и складиштење)	2204	-	2204
Лучко-пристанишне накнаде	151	-	151
Остале услуге	248	-	248
У станицама и осталим местима			
Наплаћене услуге	-	-	-
Претоварне услуге (претовар и складиштење)	-	-	-
Лучко-пристанишне накнаде	-	-	-
Остале услуге	-	-	-
Девизни расходи			
Исплаћени – укупно	-	-	-
Провизије и рефакције	-	-	-
Трошкови представништва у иностранству	-	-	-
Остали експлоатациони трошкови	-	-	-

13. ПОШТАНСКЕ АКТИВНОСТИ И ТЕЛЕКОМУНИКАЦИЈЕ

ИЗВОРИ ПОДАТАКА

Подаци о средствима, приходима и запосленима прикупљени су путем редовних месечних и годишњих статистичких извештаја од ЈП ПТТ саобраћаја "Србија", "Телеком Србија" и "Мобтела" БК ПТТ "Србија".

ОБУХВАТНОСТ И УПОРЕДИВОСТ

Подацима је обухваћен целокупан јавни поштански, телеграфски и телефонски саобраћај.

ОБЈАШЊЕЊА ПОЈЕДИНИХ ПОЈМОВА И ОБЕЛЕЖЈА

Писмоносне пошиљке у унутрашњем промету одnose се само на отпремљене, а у међународном промету и на примљене пошиљке. У подацима о писмима налазе се штампане ствари, робни огледи, пословни папири, пошиљке за слепе и авионска пошта. У подацима о новинама дат је број примерака новина отпремљених заједничким пакетима, док се новине адресоване на поједине претплатнике налазе међу штампаним стварима које су обухваћене писмима.

Платни промет обухвата уплате поштанским упутницама, уплате и исплате по жиро рачунима, штедним улозима, рачунским књижицама, а од јануара 1955. године уплате и исплате по буџетским (до 1966) и исплате по инвалидским књижицама. Од 1978. године посебно се прате исплаћене међународне поштанске упутнице, а од 1984. исплате по штедним књижицама иностраних банака.

Телеграми обухватају отпрему у унутрашњем промету и промет са иностранством, укључујући и транзит.

Телекомуникационе услуге обухватају услуге преноса, слања или примања знакова, сигнала, писаног текста, слика, говора и звукова или саопштења било које природе, које се пружају жичним, светлосним, бежичним или другим електромагнетним склоповима, укључујући омогућавање употребе тих склопова као целине, или делимичним изнајмљивањем, продајом или на други начин.

Фиксна мрежа је телекомуникациона мрежа код које је међусобна повезаност свих елемената остварена жично.

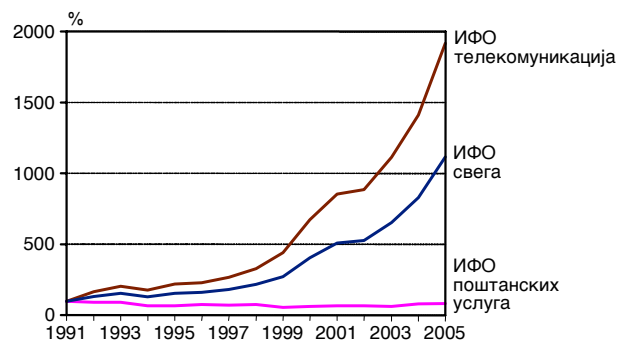
Мобилна мрежа је телекомуникациона мрежа код које је међусобна повезаност неких елемената остварена бежично, те се тиме омогућава успостављање веза и у условима физичког кретања корисника услуга те мреже. Тренутно су у употреби GSM централе у фреквентном опсегу од 900 MHz.

Јупак мрежа је посебна телекомуникациона мрежа, намењена искључиво преносу података за пакетску комуникацију.

У 2005. години, у односу на 2004. годину, може се приметити пад обима промета пакетских и телеграфских пошиљки, док остале активности бележе пораст.

Индекс физичког обима поштанских активности, у поређењу с претходном годином, већи је за 4,7%.

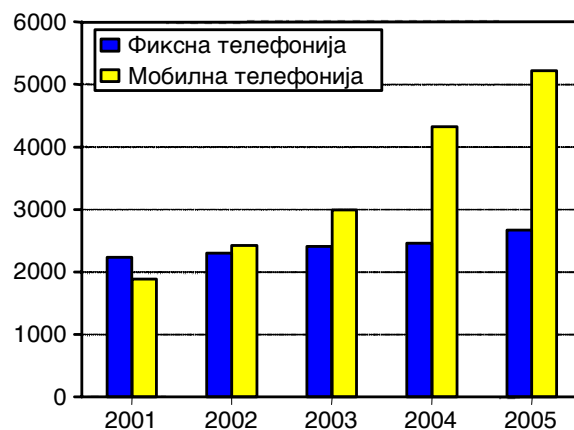
Граф. 13.1. ИНДЕКС ФИЗИЧКОГ ОБИМА ПОШТАНСКИХ АКТИВНОСТИ И ТЕЛЕКОМУНИКАЦИЈА



Највећи је број приспелих и отпремљених писмоносних и пакетских пошिल्ки, поред града Београда, у Јужнобачком округу, што је карактеристика овог округа већ неколико година уназад.

Највећу промену у телекомуникационој опреми представља повећање радио-базних станица у мобилној телефонији. Побољшање техничких услова имало је директан утицај на повећање претплатника, тако да је број претплатника мобилне телефоније у 2005. години за 95% већи од броја претплатника фиксне телефоније.

Граф. 13.2. ПРЕТПЛАТНИЦИ ФИКСНЕ И МОБИЛНЕ ТЕЛЕФОНИЈЕ



Индекс физичког обима телекомуникација у 2005. години, у односу на 2004. годину, већи је за 35,9%.

13-1. Развој поштанских активности и телекомуникација – део поштанске активности, 1996 – 2005.

	Поште (јединице ПТТ мреже)		Писмоносне пошиљке, мил.			Платни промет, хиљ.	Пакети, хиљ.			Телеграми, хиљ.		
	укупно	сталне	обим промета, укупно	унутрашње отпрем- љене	промет са инострани- ством		обим промета, укупно	унутрашње отпрем- љени	промет са инострани- ством	обим промета, укупно	унутрашње отпрем- љени	промет са инострани- ством
1996	1528	1086	252	229	23	84925	2168	2105	63	3293	3090	203
1997	1522	1106	236	215	21	85607	2492	2420	72	3245	3173	72
1998	1610	1242	235	210	25	91212	2399	2330	69	3323	3178	144
1999	1498	1121	160	145	15	76813	1337	1297	40	1956	1930	26
2000	1520	1160	166	151	15	83857	1451	1390	61	2127	2088	39
2001	1511	1132	179	162	17	91075	1288	1221	67	2148	2102	46
2002	1529	1143	190	172	18	93262	1272	1223	49	2216	2179	37
2003	1518	1081	186	172	14	81312	1214	1151	63	1888	1838	50
2004	1569	1093	212	205	7	119018	1213	1125	88	723	699	24
2005	1567	1056	225	218	7	124011	1193	1078	115	524	503	21

13-2. Развој поштанских активности и телекомуникација – део телекомуникација, 1996 – 2005.

	Месне телефонске централе		Међумесне телефонске централе		Међународне телефонске централе		Укупан број телефонских централа	Број искоришћених прикључака	Телеграфски апарати	Телеграфски импулси, хиљ.	Телефонски импулси, мил.
	број	капацитет	број	капацитет	број	капацитет					
1996	1517	2105845	186	156782	1	18646	1704	1937059	18371	5054	26204
1997	1443	1702692	224	750113	1	18886	1668	2043051	17681	4545	30177
1998	1443	1846510	224	753903	1	18886	1668	2152992	17681	3478	37183
1999	1555	1694376	225	699208	2	18886	1782	2115286	2610	2172	33096
2000	1594	1887528	234	793478	3	32746	1831	2189541	2176	1372	46109
2001	1553	1819511	209	743171	3	32716	1765	2234346	2176	1338	59286
2002	1565	1819433	202	743566	3	32716	1770	2298670	...	764	54691
2003	1592	2038069	200	742330	3	36249	1795	2409272	...	858	62636
2004	1665	2406274	201	816999	2	29880	1868	2456991	...	3552	69170
2005	1794	2962492	151	715205	2	29880	1947	2687148	...	1799	74469

13-3. Јединице поштанске мреже и превозна средства, крај 2005.

ЈЕДИНИЦЕ ПОШТАНСКЕ МРЕЖЕ		ПРЕВОЗНА СРЕДСТВА	
За пружање ПТТ услуга	1567	Поштански вагони	-
Сталне поште	1056	Бицикли	1245
Шалтерске поште и шалтери	189	Мопеди	2226
Уговорне поште	210	Аутобуси	2
Остале поште	112	Путнички аутомобили	572
За прераду поштанских пошиљки	18	Од тога: у поштанској делатности	325
Главни поштански центар	3	Доставна возила	196
Поштански центри	14	Теретна возила	290
Изменична пошта	1	Од тога: поштански фургони	255
		Прикључна возила	19
		Од тога: прикључна возила за фургоне	5
		Радна возила	17

13-4. Поштанске услуге, по месецима, 2005.

у хиљадама

	Писмоносне пошиљке				Пакетске пошиљке				Услуге платног промета, укупно	Телеграми			
	обим промета, укупно	унутрашњи промет – примљене за отпрему	међународни промет		обим промета, укупно	унутрашњи промет – примљене за отпрему	међународни промет			обим промета, укупно	унутрашњи промет – примљени за отпрему	међународни промет	
			примљене за отпрему	приспеле за доставу			примљене за отпрему	приспеле за доставу				примљени за отпрему	приспели за доставу
Укупно	224674	217951	3381	3342	1193	1078	15	100	124011	524	503	21	-
Јануар	17021	16453	241	327	70	61	1	8	9015	48	46	2	-
Фебруар	17442	16970	241	231	91	80	1	10	9945	51	49	2	-
Март	18179	17497	317	365	113	100	2	11	10894	59	57	2	-
Април	16845	16404	228	213	100	89	2	9	10385	47	45	2	-
Мај	18197	17744	222	231	101	90	1	10	10594	52	50	2	-
Јун	18583	18123	227	233	93	83	1	9	10462	48	47	1	-
Јул	17641	17153	239	249	68	62	1	5	9764	41	39	2	-
Август	16986	16471	236	279	81	72	1	8	10713	44	42	2	-
Септембар	18111	17623	235	253	108	100	1	7	10489	44	42	2	-
Октобар	17715	17224	229	262	138	131	1	6	10097	33	31	2	-
Новембар	22470	21988	236	246	119	111	1	7	10391	28	27	1	-
Децембар	25484	24301	730	453	111	99	2	10	11262	29	28	1	-

13-5. Платни промет, 2005.

	Укупан промет	Уплате						Исплате						
		свега	налози	на рачун поштанске штедионице	на рачун банке	наплата рачуна	штедња	свега	налози поштанске штедионице	налози банке	међународне упутнице	Western Union	мењачки послови	штедња
2005	124011	76152	26191	1184	-	48648	129	47859	44553	1267	77	68	627	1267

13-6. Поштански промет, по окрузима, 2005. ¹⁾

	Јединице поштанске мреже	Писмоносне пошиљке, хиљ.		Пакетске пошиљке, хиљ.	
		отпремљене	приспеле	отпремљене	приспеле
Република Србија	1567	221332	221293	1093	1178
Централна Србија	1033	160021	160115	813	858
Град Београд	201	114175	114007	472	483
Мачвански округ	59	3800	3802	30	27
Колубарски округ	37	2089	2149	17	17
Подунавски округ	33	2455	2509	12	32
Браничевски округ	53	2681	2743	12	13
Шумадијски округ	65	3288	3286	25	28
Поморавски округ	61	2747	2817	16	16
Борски округ	50	1560	1562	8	8
Зајечарски округ	46	1395	1397	11	11
Златиборски округ	69	4866	4883	43	43
Моравички округ	49	3017	3056	37	38
Рашки округ	55	3061	3054	34	34
Расински округ	61	3401	3358	24	24
Нишавски округ	70	7354	7305	35	36
Топлички округ	30	710	738	2	13
Пиротски округ	24	1021	1045	12	12
Јабланички округ	31	1001	997	10	10
Пчињски округ	39	1400	1407	13	13
Војводина	518	61017	60882	276	317
Севернобачки округ	53	6545	6602	29	31
Средњебанатски округ	70	6533	6567	16	19
Севернобанатски округ	52	3456	3508	17	19
Јужнобанатски округ	87	9160	9050	20	24
Западнобачки округ	46	4156	4184	18	29
Јужнобачки округ	113	25401	25206	137	148
Сремски округ	97	5676	5675	39	47
Косово и Метохија	16	294	296	4	3
Косовски округ	6	132	134	-	-
Косовско-митровачки округ	9	160	159	4	3
Косовско-поморавски округ	1	2	3	-	-

¹⁾ Промет новина и часописа није приказан због специфичног начина регистрација. Видети напомене у уводном делу.

13-7. Укупни приходи поштанских активности, 2005.

у хиљ. динара	
	Укупно
Укупни фактурисани приходи	19686064
Пословни приходи	13527590
Поштанске услуге	9020233
Писмоносне услуге	3176688
Пакетске услуге	550483
Платни промет	3372714
Остале поштанске услуге	1920348
Остали пословни приходи	4507357
Остали приходи ¹⁾	6158474

13-8. Девизно пословање, 2005.

у хиљ. USD	
	Укупно
Девизно пословање	
Девизни приходи	5064
Писмоносне услуге	575
Пакетске услуге	311
Остале поштанске услуге	1829
Остало	2349
Девизни расходи	2006
Писмоносне услуге	72
Пакетске услуге	52
Остале поштанске услуге	360
Остало	1522

13-9. Запослени, крај 2005.

	Укупно
Запослени	
Укупно	15671
Мушко	9258
Женско	6413
Општа администрација	437
Поштанска експлоатација	12298
Од тога: поштоноше	4071
шалтерски радници	4032
Запослени у другим	
гранама саобраћаја	252
Остали запослени ван делатности ПТТ саобраћаја	2684

¹⁾ Промет новина и часописа није приказан због специфичног начина регистравања. Видети напомене у уводном делу.

13-10. Телеграфске и телефонске услуге, по месецима, 2005.

	у хиљадама							
	Фиксна мрежа, импулси			Мобилна мрежа, укупан саобраћај, минути		Пејџинг систем, поруке	Телеграфски импулси	Јупак мрежа, километри
	укупно	унутрашњи промет	међународни промет	дигитална	аналогна			
Укупно	74469460	58711402	15758058	1186827	352	1924	1799	175132
Јануар	5831114	4549746	1281368	73141	31	140	57	29250
Фебруар	5435293	4280347	1154946	75104	28	138	406	21380
Март	6397208	5054433	1342775	82239	36	153	313	35170
Април	5703570	4436760	1266810	85530	35	147	180	11706
Мај	6463863	5130450	1333413	93863	35	157	213	11780
Јун	6447485	5126259	1321226	96747	29	155	183	13974
Јул	6314157	4929211	1384946	102926	30	179	22	12382
Август	6331889	4982897	1348992	108188	25	190	-	8062
Септембар	6446882	5112452	1334430	109612	25	185	147	6466
Октобар	6365344	5012780	1352564	119940	29	169	118	9453
Новембар	6597386	5285517	1311869	115363	24	152	88	7710
Децембар	6135269	4810550	1324719	124174	25	159	72	7799

13-11. Телекомуникациона опрема, 2004.

Телекомуникациона мрежа	Укупно	Преносни капацитети	Укупно	Преносни капацитети	Укупно
Фиксна мрежа		Мобилна мрежа		Фиксна телефонија	
Комутациони системи		Комутациони системи		Радио релетни системи преноса	
Број	1947	Број	20	Број	97
Број прикључака	3707577	Број прикључака	3052388	Капацитет у 2 mb/s	1062
Аналогни системи		Радио базне станице		Sdh систем преноса, 2 mb/s	28137
Број	541	Број	1511	Pdh систем преноса, 2 mb/s	6291
Број прикључака	975096	Телеграфија		Дужина каблова, km	11412
Дигитални системи		Телеграфске централе		Оптички	8487
Број	1406	Број	1	Коаксијални	2925
Број прикључака	2732481	Број прикључака	5399	Бакарни	-
Међународне централе		Телеграфски апарати		Аутомобили	1714
Број	2	Укупно	-	Путнички	1161
Број прикључака	29880	Од тога: телепринтери	-	Интервентни	383
Међумесне централе				Доставни	170
Број	151			Специјална возила	44
Број прикључака	715205			Остала возила	303
Месне централе					
Број	1794				
Број прикључака	2962492				
Јавна телефонија					
Укупно	10573				
Жична	10573				
Бежична	-				

13-12. Телекомуникациони претплатници, 2005.

	Укупно		Укупно
Претплатници фиксне телефоније	2687148	Претплатници мобилне телефоније	5222136
Резиденцијални претплатници – укупно	2383510	Број претплатника по уговору	603252
Број главних телефонских прикључака	1974784	Број прилејд претплатника	4618884
Број двојних телефонских прикључака	408726	Број претплатника пејџинг система	11964
Бизнис претплатници	303638	Број телекс претплатника	749
Број главних телефонских прикључака	300885	Број претплатника Јупак мреже	2362
Број двојних телефонских прикључака	2753	Х25 сервис	100
Број ISDN прикључака – укупно	44995	Frame relay сервис	2262
Базни приступ	43717	Број изнајмљених водова	11231
Примарни приступ	1278	Аналогни водови	10275
		Дигитални водови	956
		Број претплатника интернет окоснице	275

13-13. Телекомуникације – промет, по окрузима, 2005.

	Број комутационих система фиксне телефоније	Број инсталисаних прикључака фиксне телефоније	Број искоришћених прикључака фиксне телефоније	Претплатници мобилне телефоније	Претплатници пејџинг система
Република Србија	1947	3708549	2 687148	5222136 ¹⁾	11964
Централна Србија	1418	2815427	1987 909	1507444	...
Град Београд	213	1161260	777836	640760	...
Мачвански округ	103	116874	96726	47228	...
Колубарски округ	72	74211	60476	26527	...
Подунавски округ	52	70928	63131	42245	...
Браничевски округ	93	77540	63335	52481	...
Шумадијски округ	96	128516	96766	57426	...
Поморавски округ	106	87244	74926	48213	...
Борски округ	56	75494	46584	42160	...
Зајечарски округ	65	71411	50511	29659	...
Златиборски округ	87	129624	100631	47027	...
Моравички округ	89	107794	81873	39852	...
Рашки округ	74	145228	89955	100420	...
Расински округ	82	104058	74975	68785	...
Нишавски округ	87	233427	142232	105400	...
Топлички округ	32	54234	35808	25869	...
Пиротски округ	33	46431	34926	16634	...
Јабланички округ	43	71749	51372	52441	...
Пчињски округ	35	59404	45846	64317	...
Војводина	509	869533	682 148	568357	...
Севернобачки округ	42	85428	58690	57829	...
Средњебанатски округ	60	96086	69222	39989	...
Севернобанатски округ	46	59202	51387	31739	...
Јужнобанатски округ	87	150803	99631	84602	...
Западнобачки округ	46	83816	71946	49107	...
Јужбачки округ	120	278148	233487	229043	...
Сремски округ	108	116030	97785	76048	...
Косово и Метохија	20	23589	17091	153306	...
Косовски округ	4349	69788	...
Пећки округ	17892	...
Призренски округ	-	...
Косовско-митровачки округ	11903	36356	...
Косовско-поморавски округ	839	29270	...

¹⁾ На нивоу Републике Србије приказан је укупан број претплатника мобилне телефоније, а по окрузима то није било могуће урадити.

13-14. Укупни приходи у телекомуникацијама, 2005.

13-15. Девизно пословање, 2005.

	у хиљ. дин.		у хиљ. USD	
	Укупно		Укупно	
Укупни фактурисани приходи	70859138	Девизно пословање		
Пословни приходи	65843372	Укупни приходи	131090	
Приходи од фиксне телефоније	34368280	Приходи од међународног саобраћаја	130152	
Од импулса	28270968	Транзитне таксе и закуп	...	
Остали приходи	6097312	Остало	938	
Приходи од мобилне телефоније	29836417	13-16. Запослени, крај 2005.		
Приходи од пејџинг система	325		Укупно	
Приходи од телеграфских услуга	58200	Запослени		
Од импулса	-	Укупно	12657	
Остали приходи	58200	Мушко	8131	
Приходи од Јупак мреже	450745	Женско	4526	
Од X25 сервиса	3387	Општа администрација	2023	
Од frame relay сервиса	447358	Радници у телекомуникационом саобраћају	9766	
Приходи од интернет сервиса	282112	Радници у другим гранама саобраћаја	171	
Остали пословни приходи	847293	Радници ван делатности телекомуникационог саобраћаја	697	
Остали приходи	5015766			

13-17. Неки показатељи искоришћености поштанских и телекомуникационих средстава, 2001 – 2005.

	2001	2002	2003	2004	2005
Република Србија					
Становништво средином године, хиљ.	7668	7644	7533	7463	7441
Број становника на 1 пошту	5075	4999	4962	4757	4749
Број писмоносних пошиљки на 1 становника	23	25	25	28	30
Број телеграма – укупно, хиљ.	2148	2216	1888	723	524
Број телеграма на 1000 становника	280	290	251	97	70
Број телефонских импулса, фиксна мрежа, мил.	59286	54691	62636	69170	74469
Број телефонских импулса на 1000 становника, хиљ.	7732	7155	8315	9268	10008

Рукопис припремили под руководством Жељка Лесића:

- ❖ Првослав Мутавџић поглавља: 1 (део), 3, 9 (део)
- ❖ Милан Стојковић поглавља: 1 (део), 2, 6, 8, 9 (део), 10 и 12
- ❖ Сандра Михајловић поглавља: 1 (део), 4, 7, 11
- ❖ Далиборка Вујин поглавља: 1 (део), 5, 9 (део), 13 (део),
- ❖ Ирена Ранчић поглавља: 1 (део), 13 (део)
- ❖ Јелена Миливојевић поглавља: 9 (део)

РЕДАКЦИЈА

Руководилац: Андра Милојић

Чланови: Милан Бурзановић, Слободан Вучковић, Снежана Лакчевић, Бранка Шуркаловић,
Љиљана Станић, Милена Ковачевић

Лектура: Емилија Видановић

Графички приказ: Милан Шормаз

Технички уредник: Ирена Димић

www.statserb.sr.gov.yu

ИЗДАЈЕ И ШТАМПА

Републички завод за статистику Србије, Београд, Милана Ракића 5
Телефон: 24-12-922; Телефакс: 24-11-260
Број страна: 170; Тираж: 200