



**РЕПУБЛИКА СРБИЈА**

**РЕПУБЛИЧКИ ЗАВОД ЗА СТАТИСТИКУ**

**ПОЉОПРИВРЕДА 2006.**

**AGRICULTURE 2006**

**БИЛТЕН**

**2007**

**\*473**

РЕПУБЛИКА СРБИЈА  
REPUBLIC OF SERBIA  
РЕПУБЛИЧКИ ЗАВОД ЗА СТАТИСТИКУ  
STATISTICAL OFFICE OF THE REPUBLIC OF SERBIA

ISSN 0354-3641

**ПОЉОПРИВРЕДА 2006**  
**AGRICULTURE 2006**

Београд 2007 Belgrade

---

**473**

**БИЛТЕН**

**BULLETIN**

**473**

---

**Статистички билтен – Пољопривреда 2006.**  
**Statistical Bulletin – Agriculture 2006**

Издавач: Републички завод за статистику Србије  
Београд, Милана Ракића бр. 5  
Published: Statistical Office of the Republic of Serbia  
Belgrade, 5, Milana Rakića St.

За издавача: др Драган Вукмировић, директор  
For publisher: Director Dragan Vukmirovic, Ph.D.

Приликом коришћења података објављених у овој публикацији  
обавезно је навођење извора.

When using data published in this Publication it is necessary  
to acknowledge the source.

CIP - Каталогизација у публикацији  
Народна библиотека Србије, Београд  
311

БИЛТЕН / Републички завод за статистику  
Србије ; за издавача Драган Вукмировић. -  
1992, бр. 347 - . - Београд (Милана  
Ракића 5) : Републички завод за статистику  
Србије, 1992- (Београд : Републички завод  
за статистику Србије). - 29 cm

Повремено. - Наставак публикације : Bilten  
– Republički zavod za statistiku SR Srbije =  
ISSN 0582-6950  
ISSN 0354-3641 = Билтен - Републички завод  
за статистику Србије

COBISS.SR-ID 16405506

## ПРЕДГОВОР

Републички завод за статистику Србије први пут објављује публикацију „Пољопривреда, 2006“, која садржи приказ најважнијих кретања и резултата у области пољопривреде.

Поред детаљних података за 2006. годину, који су приказани за територију Републике Србије – укупно и по управним окрузима, централну Србију и Војводину, за предузећа и задруге и приватна газдинства, у овом билтену објављене су и серије података које се односе на период 1997-2006. године.

Подаци су приказани у оквиру три поглавља. Поглавље I – *Показатељи развоја пољопривредне производње*, садржи податке о сводним показатељима развоја пољопривреде. Поглавље II – *Билтна производња*, садржи податке о пољопривредним површинама по категоријама коришћења земљишта, о површинама и приносима ратарских усева, броју стабала воћа и чокота винове лозе и приносима воћа и грожђа. Поглавље III – *Сточарство*, садржи податке о броју стоке по врстама и категоријама, броју живине као и податке о билансима стоке и живине и сточне производње.

Билтен је илустрован графиконима који осликавају промене појединих појава у пољопривреди.

Методолошка објашњења и напомене дати су на почетку билтена како би се омогућило правилно и лакше коришћење приказаних података.

Настојећи да што ширем кругу корисника омогући увид у статистичке податке пољопривредне производње, Републички завод за статистику Србије, припремио је овај билтен „Пољопривреда, 2006.“ као двојезично српско – енглеско издање, са годишњом периодиком излажења.

Београд, 2007.

ДИРЕКТОР  
Др Драган Вукмировић

## P R E F A C E

The Statistical Office of the Republic of Serbia has published for the first time, Bulletin 'Agriculture, 2006' as a review of the most importance trends and results of agriculture.

Besides detailed data for the year 2006, shown for territory of Republic of Serbia – total and for administrative districts, central Serbia and Vojvodina, for enterprises and cooperatives and private holdings, in these bulletin are shown and series of data for 1997 -2006 year.

Data are shown through three chapters. Chapter I *Development Indicators of agricultural Production*, contains indices of agricultural production. Chapter II *Crop production*, contains the data of agricultural land by categories of use, data on land and yield of crops, number of fruit trees and grapevines, as well as the data on the production of fruit and grapes. . Chapter III *Livestock breeding*, contains data on number of livestock by type and categories, number of poultry and the data on livestock turnover, as well as data on livestock production.

Bulletin is illustrated with graphs that shown main trends in agriculture.

This bulletin encloses, apart from the data for 2006 for the Republic of Serbia by administrative districts for enterprises and cooperatives and private sector, the data on development of agriculture over the period 1997-2006. The bulletin contains three chapters.

Explanations and notes are given at the beginning of the bulletin in order to enable the correct and easier use of data.

In attempt to provide insight into statistical data for the largest number of users, Statistical Office of the Republic of Serbia edited this bulletin "Agriculture 2006" in Serbian and English language, with yearly periodicity of edition.

Belgrade 2007,

Director  
Dragan Vukmirovic, Ph.D.

## САДРЖАЈ

	Страна
ПРЕДГОВОР .....	3
МЕТОДОЛОШКА ОБЈАШЊЕЊА .....	7
<b>I Показатељи развоја пољопривредне производње</b>	
1-1. Учешће пољопривреде у основним економским показатељима, 2001- 2005. ....	15
1-2. Неки показатељи развоја пољопривреде, 2002 - 2006. ....	15
1-3. Учешће појединих пољопривредних производа у укупној вредности пољопривредне производње, 2002 - 2006. ....	16
1-4. Учешће приватних газдинстава у укупним капацитетима Републике Србије, 2002 - 2006. ....	16
1-5. Индекси пољопривредне производње, 1997- 2006. ....	17
1-6. Ланчани индекси пољопривредне производње, 1997- 2006. ....	18
1-7. Базни индекси пољопривредне производње, 1997- 2006. ....	19
1-8. Ланчани индекси пољопривредне производње, 2006. ....	20
1-9. Базни индекси пољопривредне производње, 2006. ....	23
<b>II Биљна производња</b>	
1. ЗЕМЉИШТЕ	
1-1. Пољопривредна површина – према категоријама коришћења земљишта 1997- 2006. ....	29
1-2. Оранична површина по начину коришћења, 1997- 2006. ....	30
1-3. Пољопривредна површина – према категоријама коришћења земљишта, 2006. ....	31
1-4. Оранична површина, по начину коришћења земљишта ....	32
1-5. Површине засејане у јесен ....	32
2. РАТАРСТВО	
2-1. Површине и производња ратарских култура, 1997- 2006. ....	33
2-2. Површине и производња жита ....	37
2-3. Површине и производња индустријског биља ....	39
2-4. Површине и производња повртног биља ....	42
2-5. Површине и производња крмног биља ....	47
3. ВОЋАРСТВО И ВИНОГРАДАРСТВО	
3-1. Воћна стабла и производња воћа ....	51
3-2. Површина и производња бобичастог воћа ....	54
3-3. Виногради и производња грожђа ....	55
<b>III Сточарство</b>	
1-1. Број стоке и живине, 1997 - 2006 – стање на дан 15. јануар ....	59
1-2. Број говеда, 2006 – стање на дан 01. децембар ....	60
1-3. Број свиња, 2006 – стање на дан 01. децембар ....	61
1-4. Број оваца, коза, коња и кошница пчела, 2006 – стање на дан 01. децембар ....	62
1-5. Број стоке, живине и условних грла, 2006 – стање на дан 01. децембар ....	63
1-6. Број условних грла – по врстама, 2006. ....	65
1-7. Биланс стоке у Републици Србији, 1997 - 2006. ....	66
1-8. Заклана стока и живина у Републици Србији, 1997 - 2006. ....	67
1-9. Сточарски производи, 1997 - 2006. ....	68
1-10. Производња меса, 1997 - 2006. ....	70

## CONTENTS

	Page
PREFACE .....	3
METHODOLOGICAL EXPLANATIONS .....	7
<b>I Development Indicators of Agricultural Production</b>	
1-1. Share of agriculture in basic economic indicators .....	15
1-2. Selected indicators of agricultural development, 2002 - 2006 .....	15
1-3. Share of certain agricultural products in value of total agricultural production, 2002 - 2006 .....	16
1-4. Share of individual holdings in total capacities of the Republic of Serbia, 2002 - 2006 .....	16
1-5. Indices of agricultural production, 1997 - 2006 .....	17
1-6. Chain indices of agricultural production, 1997 - 2006 .....	18
1-7. Basic indices of agricultural production, 1997 - 2006 .....	19
1-8. Chain indices of agricultural production, 2006 .....	20
1-9. Basic indices of agricultural production, 2006 .....	23
<b>II Crop Production</b>	
1. LAND	
1-1. Agricultural land by categories of use 1997 - 2006 .....	29
1-2. Arable area, by usage 1997 - 2006 .....	30
1-3. Agricultural land by categories of use, 2006 .....	31
1-4. Arable area by way of use .....	32
1-5. Area under crops in autumn harvest .....	32
2. CROP FARMING	
2-1. Areas and production of field crops 1997 - 2006 .....	33
2-2. Areas and production of cereals .....	37
2-3. Areas and production of industrial crops .....	39
2-4. Areas and production of vegetable crops .....	42
2-5. Areas and production of fodder crops .....	47
3. FRUIT GROWING AND VITICULTURE	
3-1. Fruit trees and production of fruit .....	51
3-2. Area and production of Berries .....	54
3-3. Vineyards and production of grapes .....	55
<b>III Livestock</b>	
1-1. Number of livestock and poultry, 1997 - 2006 – As of 15 January .....	59
1-2. Number of Cattle, 2006 – As of 01 December .....	60
1-3. Number of pigs, 2006 – As of 01 December .....	61
1-4. Number of sheep, goats, horses and beehives, 2006 – As of 01 December .....	62
1-5. Number of livestock, poultry and livestock units, 2006 – As of 01 December .....	63
1-6. Number of livestock units – by type, 2006 .....	65
1-7. Balance of livestock in Republic of Serbia, 1997 - 2006 .....	66
1-8. Slaughtered Livestock and poultry in Republic of Serbia, 1997 - 2006 .....	67
1-9. Livestock products, 1997 - 2006 .....	68
1-10. Meat production, 1997 - 2006 .....	70

**МЕТОДОЛОШКА ОБЈАШЊЕЊА****- Индекси физичког обима производње -**

Индекс физичког обима пољопривредне производње је статистички показатељ којим се мере промене обима пољопривредне производње.

За потребе обрачуна индекса користе се подаци о произведеним количинама биљних и сточарских производа, као и подаци о просечним ценама произвођача пољопривредних производа на нивоу Републике Србије. У листу производа укључено је 56 економски важних пољопривредних производа. За пондерационе факторе користе се помични трогодишњи просеци цена произвођача пољопривредних производа на нивоу Републике Србије. Као база за обрачун базних индекса изабрана је 1995. година;

За пољопривреду као целину обрачунати су бруто и нето индекси. Приликом обрачуна бруто индекса, узета је у обзир целокупна пољопривредна производња, док за обрачун нето индекса, у циљу избегавања дуплог обрачунавања, није узета у обзир сточна храна (50% кукуруза, јечам, овас, сточно крмно биље и ливадско сено).

Индекс говедарства обрачунат је на основу прираста говеда и производње крављег млека. Индекс овчарства обрачунат је на основу прираста оваца, производње вуне и овчијег млека. Индекс живинарства обрачунат је на основу прираста живине и производње јаја.

**Методолошки материјали**

Методолошка објашњења могу се наћи у едицији СЗС *Методолошки материјали*, у свескама бр.: 99, 119, 198, 283 и 333.

**- Биљна производња -****Извори података**

У овом билтену објављени су подаци редовних служби статистике биљне производње: „Извештај о засејаним површинама у јесењој сетви“ (ПО-21), „Извештај о површинама и засадима на крају пролећне сетве“ (ПО-22), „Извештај о оствареним приносима раних усева и раног воћа“ (ПО-32) и „Извештај о оствареним приносима касних усева, воћа и грожђа“ (ПО-33).

Подаци који се односе на пољопривредна предузећа и земљорадничке задруге прикупљају се путем редовних годишњих извештаја, који садрже податке из књиговодствене евиденције тих предузећа односно задруга.

Подаци који се односе на приватна газдинства утврђују се методом процене коју врше статистички проценитељи за одговарајућа процембена подручја.

**METHODOLOGICAL EXPLANATIONS****-Indices of physical volume of production-**

The index of physical volume of agricultural production is statistical indicator by which the volume changes of agricultural production have been measured.

For indices calculation the data taken from regular agricultural statistical surveys referring to crop volume and livestock production as well as agricultural producers average prices data at the level of the Republic of Serbia are needed. A list of products includes 56 economically important agricultural products. For a weight factors movable three-year average producers' prices of agricultural products at the level of the Republic of Serbia are being used. 1995 has been established as a base year for basic indices;

For agriculture as a whole gross and net indices have been calculated. In calculation of the gross index, the complete agricultural production has been taken into account, while in calculation of the net index, in order to avoid double calculation, fodder (50% of maize, barley, oats, fodder crops and meadow hay) was excluded.

Index of cattle breeding has been calculated on the basis of cattle increase and production of cow milk. Index of sheep raising has been calculated on the basis of sheep increase, production of wool and sheep milk. Index of poultry raising has been calculated on the basis of poultry increase and eggs production.

**Methodological papers**

Methodological explanations can be found in Methodological papers (FSO) No. 99, 119, 198, 283 and 333.

**- Crop production -****Data sources**

In this bulletin data from the regular services of the statistics of crop production have been published: „Report on sown areas in the fall seeding“ (PO-21), „Report on areas and planted areas at the end of the autumn seeding“ (PO-22), „Report on achieved yield of early crops and early fruits “ (PO-32) and „Report on achieved yield of late crops, fruits and grapes “ (PO-33).

Data that relate to agricultural enterprises and cooperatives are being collected through regular annual reports, which contain data from book-keeping records of these enterprises respectively cooperatives.

Data that relate to private holdings are being established by the method of estimation, performed by statistical estimators for respective areas being estimated.



**Обухватност**

Подацима статистике биљне производње обухватају се површине, приноси и производња свих пољопривредних предузећа и земљорадничких задруга које се баве биљном производњом. Ове извештајне јединице достављају и извештаје за део производње индивидуалних пољопривредних газдинстава, која се остварује у кооперацији са пољопривредним предузећима и земљорадничким задругама.

Када је реч о индивидуалним газдинствима подацима се обухватају целокупне површине и приноси, као и површине и приноси ван пољопривредних газдинстава (домаћинства непољопривредника, баште у градовима и сл.).

**Методи прикупљања података**

Подаци се за пољопривредна предузећа и земљорадничке задруге прикупљају редовним годишњим извештајима, који се сачињавају на основу књиговодствене евиденције.

Подаци за приватна газдинства утврђују се методом процена које врше статистички проценитељи. За овај посао оформљена је мрежа од око 1250 статистичких проценитеља, који дају податке за око 4000 процембених подручја. По правилу, једно процембено подручје је једна или више катастарских општина, што зависи од нивоа заступљености биљне производње, величине катастарске општине и др.

Статистички проценитељи, на основу оквира за процену површина, добијених од статистичких органа, процењују земљишне површине по категоријама и начину коришћења, број стабала воћа и број чокота винове лозе, приносе пољопривредних култура и то за свако процембено подручје.

За статистичке проценитеље узимају се пољопривредни стручњаци или напредни пољопривредни произвођачи – добри познаваоци локалних прилика, који су за ту сврху обучени и са којима статистички органи одржавају сталне контакте. Статистички проценитељи се приликом процењивања ослањају на најновије податке катастра, на процене из претходних година, на информације прикупљене од пољопривредних произвођача и стучњака, на своја лична запажања и друге изворе.

**Дефиниције обележја**

*Пољопривредну површину* чине: обрадиве површине, пашњаци, рибањаци, трстици и баре.

*Обрадиву површину* чине: оранице и баште, воћњаци, виногради и ливаде.

*Ораницне површине* (њиве) јесу земљишне површине на којима се обавља ратарска производња. На њима се по утврђеном реду (плодореду) сеју ратарски усеви: жито, индустријско биље, повртно биље и крмно биље.

У ораницну површину урачунавају се и површине које су "ради одмора" остале необрађене: зелени угар или црни угар, као и парлози. Ораницама се сматрају и површине под лозним и воћним расадницима, као и дтелишта и луцерашта.

**Coverage**

Statistical data on crop production cover areas, yields and agricultural enterprises and agricultural cooperatives production dealing with crop production. These reporting units deliver reports for part of private agricultural holdings production, also, which is realized in cooperation with agricultural enterprises and agricultural cooperatives.

For private agricultural holdings, data cover total areas and yields out of agricultural holdings (non- agricultural households, town gardens and similar).

**Methods of data collection**

Data on agricultural enterprises and agricultural cooperatives are collected by means of regular annual reports, based on data taken from accounting and other records.

Data on private holdings are established by the method of estimation, performed by statistical estimators. A network group consisting of about 1250 statistical estimators has been set out to cover 4000 estimating areas. By the rule, one estimating area consists of one or more cadastral communes, which depends on the level of crop production representation, size of cadastral commune and similar.

Statistical estimators, on the basis of frames for estimation of areas, obtained from statistical bodies, estimate land areas by categories and way of use, number of fruit trees and number of vines, yields of agricultural cultures for each estimating area.

Agricultural experts or advanced agricultural producers, well acquainted with local conditions and trained for these tasks with which statistical bodies maintain permanent contacts, are engaged as statistical estimators. The work of statistical estimators is supported by the latest cadastral data, estimates from preceding years, information collected from agricultural producers and experts, as well as their own observations and other sources.

**Definitions**

*Agricultural area* includes cultivable areas, pastures, fishponds, reed tracts and pools.

*Cultivable area* covers arable fields and gardens, orchards, vineyards and meadows.

*Arable lands* (fields) are land areas dedicated for field crop production. These areas are sown with the following crops, in rotation: cereals, industrial crops, vegetable crops and fodder crops.

Arable land includes "recovering areas", also, remained uncultivated: green fallow or black fallow, neglected land. In addition, arable lands are also areas under vine and fruit tree nurseries and areas under clover and alfalfa.

**Приноси**

Подаци о приносу усева представљају тзв. чист амбарски принос нормалне влажности, тј. принос по одбитку губитака који настају при сазревању, жетви (берби), превозу (транспорту) и при вршидби. Код воћа се процењује принос рода по стаблу.

У погледу исказивања приноса, требало би имати у виду и следећа објашњења:

Принос белих (стрних) жита процењен је са 13% влаге;

Кукуруз се процењује у зрну, у просушеном стању, са 14% влаге;

Шећерна репа - принос корена очишћеног од лишћа;

Сунцокрет - принос семена без главице;

Принос дувана процењен је као неферментисани дуван у просушеном стању, тј. у стању у ком се продаје откупним предузећима;

Принос сирка процењен је у сувој стабљаци без семена;

Принос детелине, луцерке и грахорице за сено процењује се као сено свих откоса;

Количине које су искоришћене у свежем стању прерачунавају се у сено и исказују заједно;

Код кукуруза за крму исказан је принос зелене масе у свежем стању.

Код ливада је процењен принос сена свих откоса;

Код пашњака је процењен принос испаше и он је исказан у сену.

Родним стаблима воћа и родним чокотима винове лозе сматрају се стабла/чокоти који су према својој физиолошкој зрелости способни да под нормалним условима за вегетацију заметну плод, без обзира на то да ли су у односној години родили или не.

Принос по јединици површине (по ha) обрачунат је на пожњевену површину.

Приноси по стаблу/чокоту обрачунати су на родна стабла односно на чокоте винове лозе.

**Методолошки материјали**

Детаљнија методолошка објашњења статистике биљне производње могу се наћи у едицији СЗС *Методолошки материјали*, у свескама бр. 22, 100, 126 и 211.

**- Сточарство -****Извори података**

Подаци о броју и билансу стоке – по врстама, и броју и билансу живине, као и подаци о производњи млека, јаја, меда и вуне, приказани у овом билтену, добијени су спровођењем Анкете о броју стоке (ПО-51-2) – за приватна газдинства и домаћинства, и Годишњег истраживања о сточарству (ПО-51-2а) – за предузећа и задруге.

**Yields**

*Data on yields of crops* represent the so-called "net granary yield" with normal humidity, that is, the yield after deduction of losses occurring in course of ripening, harvest (gathering), transportation and trashing.

As regard fruit, is the yield of fruit per tree estimated.

The following explanations should be kept in mind when showing the yield:

Yield of white (stubble) cereals has been estimated with humidity of 13%.

Maize is estimated in grain, dried, with humidity of 14%.

Yield of hemp for fiber is shown in dried untreated stalk.

Sugar beet - yield of root leafless.

Sunflower - yield of seeds headless.

Yield of tobacco has been estimated as non fermented tobacco, dried, that is, as it is sold in purchase enterprises.

Yield of broomcorn has been estimated in dried stalk seedless.

Yield of clover, lucerne and vetch for hay is estimated as hay of all swathes.

Quantities consumed as fresh are recalculated in hay and are shown together.

As regards maize for fodder, the yield of green fresh mass is shown.

As regards meadows, the yield of hay of all swathes is estimated.

As regards pasture-grounds, the yield of pastures shown as hay is estimated.

*Fertile trees and grape wines* are ones that are physiologically mature for growing fruits under normal vegetative conditions whether they grown any fruit in observed year or not. *Yield per area unit (ha)* is calculated for harvested area.

*Yield per tree/ grape wine* is calculated for fertile trees- grape wines.

**Methodological papers**

Detailed methodological explanations can be found in *Methodological papers (FSO) No. 22, 100, 126 and 211.*

**- Livestock-****Data sources**

Data on number and balance of livestock by categories and number and balance of poultry as well as data on production of milk, eggs, honey and wool shown in this bulletin are gathered by means of Survey on Number of Livestock (PO-51-2) for private holdings and households, and Annual Survey on Livestock (PO-51-2a) for agricultural enterprises and cooperatives.

Подаци о прирасту живе стоке и живине и подаци о производњи меса обрачунати су на основу расположивих података о билансима стоке и живине у индивидуалним газдинствима и домаћинствима и пољопривредним организацијама (Анкета о стоци и Годишњи извештај о сточарству), на основу података о клању стоке и живине у кланицама (квартални Извештај о закланој стоци у кланицама (ПО–52)) и годишњи Извештај о стоци закланој у приватним кланицама (ПО–52-1)) и података спољне трговине о увозу и извозу живе стоке и живине.

### Обухватност

Подацима статистике сточарства обухвата се сточни фонд у пољопривредним предузећима и земљорадничким задругама, приватним газдинствима и домаћинствима.

### Методи прикупљања података

За пољопривредна предузећа и земљорадничке задруге подаци су прикупљени редовним годишњим извештајима пољопривредних организација (Годишње истраживање о сточарству), који се сачињавају на основу њихових књиговодствених евиденција, са стањем на дан 31. децембар.

Подаци за приватна газдинства и домаћинства добијени су годишњом Анкетом о броју стоке.

Ово истраживање се спроводи од 1956. године, на бази узорка, који се неколико пута мењао по типу и величини. На основу података Пописа становништва, домаћинства и станова 2002. извршен је избор новог узорка, тако да се од 2004. године примењује двоетапни стратификован узорак величине око 1% индивидуалних газдинстава.

Због усаглашавања са европским стандардима и препорукама, од 2006. године Анкета о броју стоке спроводи се са стањем на дан 01. децембар (уместо 15. јануар), с променама у категоризацији стоке.

Кварталним извештајима кланица, на основу њихове књиговодствене евиденције, и годишњим Извештајем о стоци закланој у приватним кланицама, на основу евиденција окружних ветеринарско-инспекцијских служби, прикупљају се подаци о броју и тежини заклане стоке – по врстама и категоријама, и броју и тежини заклане живине, као и подаци о количинама сирових масноћа и јестивих органа.

### Дефиниције обележја

*Условно грло* је обрачунска јединица којом се број грла различитих врста и категорија своди на упоредиву вредност. Тежина условног грла је 500 kg.

*Биланс стоке и живине* представља обрт стада/јата током године у коме се региструју промене у бројном стању стоке и живине.

Data on increase of live livestock and poultry and data on meat production are calculated on the basis of available data on livestock and poultry provided by two previously mentioned surveys, data provided by Quarterly Report on Slaughtered Livestock and Poultry in Abattoirs (PO-52) and Quarterly Report on Slaughtered Livestock and Poultry in Private Abattoirs (PO-52-1), as well as data from external trade on exports and imports of live livestock and poultry.

### Coverage

Livestock statistics data includes livestock fund in agricultural enterprises and cooperatives and individual holdings and households.

### Methods of data collection

For agricultural enterprises and cooperatives, data are obtained by Annual livestock survey which consists of their bookkeeping records referring to state 31<sup>st</sup> December.

Data for private holdings and households, are obtained by Annual Survey on Number of Livestock.

Annual Survey on number of livestock for gathering data for individual holdings and households has been conducted since 1956 on sample that has changed several times by size and type. Based on data from Population, Households and Dwellings Census 2002 a new sample has been chosen, so since 2004 this two phase stratified sample, size 1% of total number of private holdings, has been used for this survey.

Due to harmonising with European standards and recommendations from 2006, the Survey on Number of Livestock refer to state 1<sup>st</sup> December (instead on 15<sup>th</sup> January as it was before), and changes in categorisation of livestock have also been introduced.

Data on number and weight of slaughtered livestock and poultry by species and categories, as well as data on raw fat and edible organs are gathered by Quarterly Reports from Abattoirs based on their bookkeeping records and by Annual Report on Slaughtered Livestock in Private Abattoirs based on records from county veterinary inspection offices.

### Definitions

*Livestock unit* is accountancy unit which brings number of heads of different species down to comparable value. The livestock unit weight amounts to 500 kg.

*Balance of livestock and poultry* represents annual herd turnover with registers changes in number of livestock and poultry.

Од 2006. године, у обрачун биланса укључују се увоз и извоз живе стоке и живине (уместо купљене и продате стоке и живине у пољопривредним организацијама, приватним газдинствима и домаћинствима), као и укупно клање стоке и живине на територији Републике Србије (уместо клања стоке и живине у пољопривредним организацијама, приватним газдинствима и домаћинствима).

С обзиром на то да постоји разлика између укупне вредности извоза и увоза и збира по територијама, од 2006. године биланс стоке – по врстама, и биланс живине објављују се само за ниво Републике Србије.

*Бруто тежина стоке и живине* представља тежину животиња непосредно пред клање.

*Нето тежина стоке и живине* представља тежину закланих животиња после отклањања одређених делова, у зависности од врсте и категорије, тј. тежину очишћене заклане животиње.

*Прираст стоке и живине* представља производњу живе мере стоке и живине током године, као резултат приплода, пораста и гојења стоке и живине. Чине га:

- разлика тежине живе стоке и живине на крају и на почетку године;

- разлика тежине извезене и увезене живе стоке и живине (до 2006. године разлика тежине продате и купљене стоке и живине);

- укупна бруто тежина заклане стоке и живине на територији Републике Србије (до 2006. године бруто тежина заклане стоке и живине у пољопривредним организацијама, приватним газдинствима и домаћинствима).

*Произведено месо* представља нето тежину заклане стоке и живине из домаће производње (укупно клање на територији Републике Србије - увоз живе стоке и живине + извоз живе стоке и живине) уз одбитак сирових масноћа.

*Сирове масноће* чине сало, сланина, опорњак и лој који се налази око црева. Лој око бубрега се не укључује у сирове масноће.

### Методолошки материјали

Основи методологије статистике сточарства публиковани су у едицији СЗС *Методолошки материјали*, у свескама бр.: 98, 199, 358, и у едицији РЗСС *Методологије и стандарди*, у свесци бр. 11.

#### ОБЈАШЊЕЊЕ ЗНАКОВА

- нема појаве
- 1) ознака за напомену у табели
- ... не располаже се податком
- \* исправљен податак

Since 2006, the calculation of balance of livestock and poultry includes data on exports and imports of live livestock and poultry (instead of bought and sold livestock and poultry in agricultural organisations and private holdings and households as before 2006), and total slaughtering of livestock and poultry on the territory of the Republic of Serbia (not just slaughtering of livestock and poultry on private holdings and households and in agricultural organisations as till 2006).

Since the value of total exports and imports doesn't coincide to total value obtained by summing values from two territories (Central Serbia and Vojvodina), the balance of livestock by species and the balance of poultry, since 2006 is published on the level of the country as a whole.

*Gross weight* of livestock and poultry represents weight immediate before slaughtering.

*Net weight* of livestock and poultry represents weight of the slaughtered animals after removing certain parts depending on which species are in question.

*Increase of livestock and poultry* represents production of livestock and poultry, stated in live weight during the year, as a result of breeding and fattening process. It consists of:

- difference between live weight of livestock and poultry at the end and at the beginning of the year;

- difference in weight between exported and imported livestock and poultry (before 2006 this component represented difference between bought and sold livestock and poultry);

- total gross weight of slaughtered livestock and poultry on the territory of the Republic of Serbia (before 2006 it represented gross weight of livestock and poultry, slaughtered in agricultural organisations, and private holdings and households).

*Meat production* represents net weight of slaughtered livestock and poultry from domestic production (total slaughtering on the territory of the Republic of Serbia – imports of live livestock and poultry + exports of live livestock and poultry), with deduction of raw fat.

Raw fat consists of lard, bacon and fat surrounding intestines. Fat around kidneys is not included in this category.

### Methodological papers

Detailed methodological explanations on Livestock Statistics are published in Methodological papers (FSO) No. 98, 199, 358, and in Methodologies and standards (SORS) No. 11.

#### SYMBOLS

- category not applicable
- 1) Footnote
- ... Data not available
- \* corrected data



**I Показатели развоја  
пољопривредне производње  
Development Indicators of Agricultural  
Production**



### 1-1. Учешће пољопривреде у основним економским показатељима, 2001 - 2005. Share of agriculture in basic economic indicators, 2001 - 2005

проценти / percentage

	Година / Year				
	2001	2002	2003	2004	2005
<b>РЕПУБЛИКА СРБИЈА / REPUBLIC OF SERBIA</b>					
Бруто додата вредност у базним ценама (2002) <i>Gross value added in base prices (2002)</i>	19,3	14,4	12,7	13,2	11,4
Инвестиције <i>Investments</i>	12,1	11,7	10,1	...	...
Извоз <i>Exports</i>	2,6	6,3	3,8	3,3	4,3
Увоз <i>Imports</i>	3,8	2,8	2,5	2,6	2,2

### 1-2. Неки показатељи развоја пољопривреде, 2002 - 2006. Selected indicators of agricultural development, 2002 - 2006

	Година / Year				
	2002	2003	2004	2005	2006
<b>РЕПУБЛИКА СРБИЈА / REPUBLIC OF SERBIA</b>					
Индекс производње - нето (1995 = 100) <i>Production indices - net (1995 = 100)</i>	106,9	99,2	118,5	112,5	112,2
Предузећа и задруге, број <i>Enterprises and cooperatives, number</i>	1059	1035	1011	974	903
Индивидуална газдинства, број <sup>1)</sup> <i>Individual holdings, number<sup>1)</sup></i>	778891	...	...	...	...
Процент учешћа у реализацији и откупу <i>Percentage share in sales and purchase</i>					
Предузећа и задруге <i>Enterprises and cooperatives</i>	60	59	56	51	52
Индивидуална газдинства <i>Individual holdings</i>	40	41	44	49	48
Запослени, хиљ. <i>Employes, thousands</i>	71	65	69	64	58

<sup>1)</sup> Податак из Пописа становништва, домаћинства и станова 2002.

<sup>1)</sup> According to Census of population, households and dwellings in 2002.



### 1-3. Учешће појединих пољопривредних производа у укупној вредности пољопривредне производње, 2002 - 2006.

#### Share of certain agricultural products in value of total agricultural production, 2002 - 2006

проценти / percentage

	Година / Year				
	2002	2003	2004	2005	2006
<b>РЕПУБЛИКА СРБИЈА / REPUBLIC OF SERBIA</b>					
Пшеница / <i>Wheat</i>	7,6	5,0	8,1	5,8	5,6
Кукуруз / <i>Maize</i>	22,7	17,7	24,2	25,9	22,6
Шећерна репа / <i>Sugar beet</i>	1,9	1,6	2,0	2,2	2,4
Сунцокрет / <i>Sunflower</i>	1,5	2,0	2,0	1,6	1,8
Кромпир / <i>Potatoes</i>	3,7	2,7	3,1	3,2	1,1
Јабуре / <i>Apples</i>	0,4	1,1	0,6	0,8	1,1
Шљиве / <i>Plums</i>	0,9	0,8	2,1	1,3	2,5
Грожђе / <i>Grapes</i>	4,6	3,4	2,5	1,3	2,0
Малине / <i>Raspberries</i>	...	2,0	1,8	1,5	1,4
Прираст говеда / <i>Increase of cattle</i>	6,4	7,7	6,1	7,0	7,2
Кравље млеко / <i>Cow's milk</i>	7,8	9,1	7,3	8,2	8,3
Прираст свиња / <i>Increase of pigs</i>	15,4	15,8	12,1	14,3	13,7
Прираст живине / <i>Increase of poultry</i>	2,9	2,5	2,2	2,4	2,6

### 1-4. Учешће приватних газдинстава у укупним капацитетима Републике Србије, 2002 - 2006

#### Share of individual holdings in total capacities of the Republic of Serbia, 2002 - 2006

проценти / percentage

	Година / Year				
	2002	2003	2004	2005	2006
<b>РЕПУБЛИКА СРБИЈА / REPUBLIC OF SERBIA</b>					
<b>Земљиште / <i>Land</i></b>					
Пољопривредно / <i>Agricultural land</i>	79,8	79,7	79,9	79,9	79,7
Обрадиво / <i>Arable land</i>	85,0	85,3	85,5	85,5	85,4
Оранице и баште / <i>Arable fields and gardens</i>	83,0	83,4	83,7	83,8	83,6
Воћњаци / <i>Orchards</i>	95,5	95,5	95,9	95,8	96,2
Виногради / <i>Vineyards</i>	90,0	92,5	90,9	92,2	91,9
Ливаде / <i>Meadows</i>	90,8	91,1	91,0	90,0	90,3
Пашњаци / <i>Pasures</i>	55,3	53,9	53,7	54,0	54,2
Баре, трстици и рибањаци / <i>Pools, reed tracts and fishponds</i>	16,7	19,4	18,4	21,1	17,9
<b>Број родних стабала / <i>Number of fertile trees</i></b>					
Шљиве / <i>Plums</i>	99,6	99,6	99,6	99,6	99,7
Јабуре / <i>Aples</i>	87,3	75,5	81,6	76,8	83,2
Вишње / <i>Sour cherries</i>	89,7	89,8	90,0	91,9	93,3
Грожђе / <i>Grapes</i>	92,1	91,6	91,8	94,4	96,0
<b>Број стоке / <i>Number of livestock</i></b>					
Говеда / <i>Cattle</i>	93,5	93,3	93,6	93,9	93,9
Свиње / <i>Pigs</i>	81,5	81,2	82,0	83,3	82,2
Овце / <i>Sheep</i>	97,9	97,9	98,2	98,3	98,6
Коњи / <i>Horses</i>	100,0	100,0	100,0	100,0	100,0
Живина / <i>Poultry</i>	91,1	91,6	92	93,1	85,4
Кошнице пчела / <i>Beehives</i>	99,4	99,5	99,6	99,6	99,6

**1-5. Индекси пољопривредне производње, 1997 - 2006.**  
**Indices of agricultural production, 1997 - 2006**

	Ланчани индекси, претходна година=100 <i>Chain indices, preceding year=100</i>		Базни индекси 1995=100 <i>Basic indices, 1995=100</i>	
	брuto / gross	нето / net	брuto / gross	нето / net
<b>РЕПУБЛИКА СРБИЈА / REPUBLIC OF SERBIA</b>				
1997	108,9	106,1	109,9	108,7
1998	95,9	98,7	105,3	107,2
1999	102,3	99,8	107,7	107,1
2000	81,4	87,2	87,6	93,4
2001	127,9	118,6	112,1	110,7
2002	97,9	96,6	109,7	106,9
2003	88,6	92,8	97,2	99,2
2004	126,0	119,5	122,5	118,5
2005	96,6	95,0	118,4	112,5
2006	97,4	99,7	115,4	122,2
<b>Централна Србија / Central Serbia</b>				
1997	109,8	106,7	109,2	108,6
1998	95,6	98,6	104,3	107,1
1999	102,7	99,6	107,2	106,6
2000	84,37	91,1	90,4	97,1
2001	124,5	115,3	112,6	112,0
2002	101,4	97,7	114,1	109,4
2003	91,9	96,1	104,9	105,2
2004	119,0	113,0	124,9	118,8
2005	92,5	91,5	115,5	108,7
2006	97,9	99,9	113,2	108,6
<b>Војводина / Vojvodina</b>				
1997	107,6	105,3	111,1	108,8
1998	96,2	98,7	106,9	107,5
1999	101,5	100,3	108,6	107,7
2000	76,9	81,4	83,5	87,7
2001	133,1	123,6	111,1	108,4
2002	92,9	94,9	103,2	102,8
2003	83,5	87,5	86,2	89,9
2004	138,2	130,9	119,1	117,7
2005	102,6	100,2	122,1	117,9
2006	96,8	99,5	118,2	117,3

### 1-6. Ланчани индекси пољопривредне производње, 1997 - 2006. Chain indices of agricultural production, 1997 - 2006

	Пољопривредна производња, укупно <sup>1)</sup> <i>Agricultural production, total<sup>1)</sup></i>	Биљна производња / Plant production				Сточарство / Livestock breeding					
		укупно <i>Total</i>	ратарство <i>Crop farming</i>	воћарство <i>Fruit growing</i>	виноградство <i>Viticulture</i>	укупно <i>Total</i>	говедарство <i>Cattle breeding</i>	свињарство <i>Pig breeding</i>	овчарство <i>Sheep breeding</i>	живинарство <i>Poultry breeding</i>	пчеларство <i>Bee keeping</i>

Ланчани индекси – претходна година = 100 / Chain indices – previous year = 100

## РЕПУБЛИКА СРБИЈА / REPUBLIC OF SERBIA

1997	106,1	114,2	120,4	80,2	108,1	100,2	100,2	100,1	88,1	103,4	103,3
1998	98,7	92,0	90,2	114,8	83,8	102,1	105,8	99,2	101,7	101,3	91,0
1999	99,8	104,1	105,9	111,5	45,9	99,3	100,5	101,9	97,0	90,6	128,4
2000	87,2	72,9	65,5	100,1	178,6	94,7	94,5	94,7	97,9	94,0	116,3
2001	118,6	150,0	160,7	107,0	116,6	98,6	101,2	97,2	96,3	96,4	87,2
2002	96,6	95,8	95,3	95,2	103,7	101,8	100,1	103,6	103,7	100,2	111,0
2003	92,8	83,2	74,2	164,7	114,0	98,1	98,8	94,7	120,3	96,6	127,1
2004	119,5	143,9	156,2	102,8	94,3	99,6	99,7	96,7	98,1	109,1	110,4
2005	95,0	94,1	98,4	75,5	56,7	102,3	101,3	103,3	101,3	102,8	102,3
2006	99,7	97,4	92,8	126,8	149,3	97,4	99,2	93,1	102,5	102,3	110,5

## Централна Србија / Central Serbia

1997	106,7	117,7	129,7	79,4	112,1	104,4	108,8	115,5	79,4	112,1	104,5
1998	98,6	90,1	86,2	119,4	79,5	78,8	99,6	91,2	119,4	79,5	91,7
1999	99,6	104,6	107,9	111,1	38,7	121,6	95,6	109,4	111,1	38,7	136,4
2000	91,1	76,8	64,9	103,1	212,5	70,6	81,8	62,3	103,1	212,5	116,0
2001	115,3	146,3	160,9	110,9	117,5	134,1	142,7	155,3	110,9	117,5	89,1
2002	97,7	101,7	100,4	104,0	108,9	109,7	98,5	100,1	104,0	108,9	107,4
2003	96,1	88,1	75,2	156,3	110,2	77,3	83,5	82,3	156,3	110,2	113,7
2004	113,0	133,0	147,9	102,5	95,1	121,9	123,6	134,6	102,5	95,1	114,3
2005	91,5	88,0	94,5	72,1	54,5	92,9	95,8	97,6	72,1	54,5	105,1
2006	99,9	99,5	90,9	131,2	158,3	95,9	95,5	94,7	99,9	97,7	113,7

## Војводина / Vojvodina

1997	105,3	110,3	112,3	84,1	92,6	101,2	96,7	100,2	66,5	110,1	96,5
1998	98,7	94,4	94,3	96,0	103,7	100,1	107,7	97,5	109,1	99,1	86,8
1999	100,3	103,5	103,8	113,7	71,9	97,3	99,0	100,6	90,2	88,5	75,9
2000	81,4	68,2	66,2	87,5	113,1	95,8	97,9	96,1	83,8	93,2	120,1
2001	123,6	154,6	160,5	89,3	113,1	94,1	97,3	92,7	91,8	93,8	64,7
2002	94,9	89,0	90,5	51,5	84,1	103,8	100,8	105,0	104,9	104,2	151,1
2003	87,5	77,0	73,1	249,5	132,6	99,4	104,0	96,0	214,7	93,7	276,7
2004	130,9	160,1	165,5	105,3	91,0	96,9	99,8	94,2	82,1	102,6	92,6
2005	100,2	101,5	102,2	97,3	65,8	106,2	111,1	102,3	99,9	109,9	87,0
2006	99,5	95,3	94,6	107,1	117,9	100,7	111,0	90,7	122,9	108,3	88,9

<sup>1)</sup> Индекс укупне пољопривредне производње израчунат је на бази финалне нето производње. Видети методолошке напомене за индексе пољопривредне производње.<sup>1)</sup> Total agricultural production index has been computed on the basis of final net production. See the methodological remark for index of agricultural production

### 1-7. Базни индекси пољопривредне производње, 1997 - 2006. Basic indices of agricultural production, 1997 - 2006

Пољопривредна производња, укупно <sup>1)</sup> <i>Agricultural production, total<sup>1)</sup></i>	Биљна производња / <i>Plant production</i>					Стоочарство / <i>Livestock breeding</i>					
	укупно <i>Total</i>	ратарство <i>Crop farming</i>	воћарство <i>Fruit growing</i>	виноградство <i>Viticulture</i>		укупно <i>Total</i>	говедарство <i>Cattle breeding</i>	свињарство <i>Pig breeding</i>	овчарство <i>Sheep breeding</i>	живинарство <i>Poultry breeding</i>	пчеларство <i>Bee keeping</i>

Базни индекси – 1995 = 100 / *Basic indices – 1995 = 100*

## РЕПУБЛИКА СРБИЈА / REPUBLIC OF SERBIA

1997	108,7	116,2	112,9	132,1	130,6	100,0	100,1	99,2	88,6	104,0	127,2
1998	107,2	106,9	101,8	151,7	109,4	102,1	105,9	98,4	90,1	105,4	115,8
1999	107,1	111,3	107,8	169,1	50,2	101,4	106,5	100,3	87,4	95,5	148,6
2000	93,4	81,2	70,6	169,4	89,6	96,0	100,6	94,9	85,6	89,7	172,9
2001	110,7	121,7	113,5	181,1	104,5	94,6	101,8	92,2	82,4	86,5	150,8
2002	106,9	116,6	108,2	172,5	108,3	96,3	101,9	95,6	85,4	86,7	165,9
2003	99,2	97,1	80,3	284,1	123,5	94,5	100,7	90,5	102,7	83,7	210,9
2004	118,5	139,7	125,4	292,2	116,5	94,1	100,4	87,5	100,8	91,3	232,8
2005	112,5	131,5	123,4	220,6	66,0	96,3	101,7	90,4	102,2	93,9	238,3
2006	112,2	128,1	114,6	279,8	98,6	93,8	100,9	84,2	104,7	96,0	263,4

Централна Србија / *Central Serbia*

1997	108,6	117,7	112,2	136,9	130,8	98,3	99,8	97,7	92,5	97,3	134,7
1998	107,1	106,1	96,7	163,4	104,0	101,4	105,3	98,3	93,3	100,5	123,6
1999	106,6	111,0	104,3	181,5	40,2	101,8	106,3	101,1	91,3	92,8	168,5
2000	97,1	85,2	67,7	187,1	85,4	95,9	99,5	94,7	90,7	87,9	195,4
2001	112,0	124,6	109,0	207,6	100,4	96,6	101,7	95,1	87,7	86,6	174,0
2002	109,4	126,8	109,4	215,9	109,3	97,5	101,6	97,7	90,8	84,1	186,9
2003	105,2	111,7	82,3	337,6	120,5	95,0	99,0	91,7	102,0	83,1	212,5
2004	118,8	148,5	121,8	345,6	114,6	95,9	98,7	90,3	102,7	94,9	242,9
2005	108,7	130,7	115,0	249,3	62,5	96,4	97,3	93,9	104,3	92,9	255,3
2006	108,6	130,2	104,5	327,0	99,0	92,5	92,9	89,0	104,2	90,7	290,2

Војводина / *Vojvodina*

1997	108,8	114,5	114,3	113,7	129,4	103,3	101,3	101,1	63,5	113,2	94,4
1998	107,5	108,0	107,8	109,1	134,3	103,4	108,4	98,6	69,2	112,1	81,9
1999	107,7	111,8	111,8	124,0	96,5	100,6	107,3	99,1	62,4	99,3	62,1
2000	87,7	76,3	74,0	108,6	109,2	96,3	105,1	95,2	52,3	92,5	74,6
2001	108,4	117,9	118,8	96,9	123,5	90,6	102,3	88,3	48,0	86,8	48,3
2002	102,8	105,0	107,4	49,9	103,9	94,0	103,1	92,7	50,4	90,4	72,9
2003	89,9	80,8	78,5	124,4	137,7	93,5	107,3	89,0	108,1	84,8	201,7
2004	117,7	129,5	129,9	131,0	125,3	90,6	107,1	83,8	88,7	87,0	186,8
2005	117,9	131,4	132,8	127,5	82,4	96,1	119,0	85,7	88,7	95,6	162,5
2006	117,3	125,2	125,7	136,5	97,2	96,8	132,2	77,8	109	103,5	144,4

<sup>1)</sup> Индекс укупне пољопривредне производње израчунат је на бази финалне нето производње. Видети методолошке напомене за индексе пољопривредне производње.<sup>1)</sup> Total agricultural production index has been computed on the basis of final net production. See the methodological remark for index of agricultural production

## 1-8. Ланчани индекси пољопривредне производње – Укупно

### Chain indices of agricultural production – Total

	Година / Year									
	1997	1998	1999	2000	2001	2002	2003	2004	2005	2006
<b>Ланчани индекси – претходна година = 100 / Chain indices – previous year = 100</b>										
<b>РЕПУБЛИКА СРБИЈА / REPUBLIC OF SERBIA</b>										
<b>Пољопривреда, укупно</b> <i>Agriculture, total</i>	<b>106,1</b>	<b>98,7</b>	<b>99,8</b>	<b>87,2</b>	<b>118,6</b>	<b>96,6</b>	<b>92,8</b>	<b>119,5</b>	<b>95,0</b>	<b>99,71</b>
Билна производња / <i>Plants production</i>	114,2	92,0	104,1	72,9	150,0	95,8	83,2	143,9	94,1	94,4
Ратарство / <i>Crop farming</i>	120,4	90,2	105,9	65,5	160,7	95,3	74,2	156,2	98,4	92,9
Жита / <i>Cereals</i>	139,6	84,5	106,0	59,1	173,9	92,5	66,2	179,4	98,0	86,6
Индустријско биље / <i>Industrial crops</i>	81,2	101,5	129,0	61,5	144,4	105,3	94,9	138,4	100,9	107,9
Повртно биље / <i>Vegetable crops</i>	106,1	101,2	95,1	82,3	40,3	97,5	81,8	126,0	97,0	101,6
Сточно биље / <i>Fodder crops</i>	112,4	92,7	107,8	64,4	150,5	98,0	82,1	135,7	100,8	95,5
Воћарство / <i>Fruit growing</i>	80,2	114,8	111,5	100,1	107,0	95,2	164,7	102,8	75,5	126,8
Виноградарство / <i>Viticulture</i>	108,1	83,8	45,9	178,6	116,6	103,7	114,0	94,3	56,7	149,4
Сточарство / <i>Livestock breeding</i>	100,2	102,1	99,3	94,7	98,6	101,8	98,1	99,6	102,3	97,4
Говедарство / <i>Cattle breeding</i>	100,2	105,8	100,5	94,5	101,2	100,1	98,8	99,7	101,3	99,2
Свињарство / <i>Pig breeding</i>	100,1	99,2	101,9	94,7	97,2	103,6	94,7	96,7	103,3	93,1
Овчарство / <i>Sheep breeding</i>	88,1	101,7	97,0	97,9	96,3	103,7	120,3	98,1	101,3	102,5
Живинарство / <i>Poultry breeding</i>	103,4	101,3	90,6	94,0	96,4	100,2	96,6	109,1	102,8	102,3
Пчеларство / <i>Bee keeping</i>	103,3	91,0	128,4	116,3	87,2	111,0	127,1	110,4	102,3	110,5
<b>Централна Србија / Central Serbia</b>										
<b>Пољопривреда, свега</b> <i>Agriculture, all</i>	<b>106,7</b>	<b>98,6</b>	<b>99,6</b>	<b>91,1</b>	<b>115,3</b>	<b>97,7</b>	<b>96,1</b>	<b>113,0</b>	<b>91,5</b>	<b>99,9</b>
Билна производња / <i>Plants production</i>	117,7	90,1	104,6	76,8	146,3	101,7	88,1	133,0	88,0	99,5
Ратарство / <i>Crop farming</i>	129,7	86,2	107,9	64,9	160,9	100,4	75,2	147,9	94,5	90,9
Жита / <i>Cereals</i>	154,1	78,0	115,7	54,5	176,9	101,1	67,5	172,4	92,6	83,9
Индустријско биље / <i>Industrial crops</i>	104,4	78,8	121,6	70,6	134,1	109,7	77,3	121,9	92,9	97,5
Повртно биље / <i>Vegetable crops</i>	108,8	99,6	95,6	81,8	142,7	98,5	83,5	123,6	95,8	99,9
Сточно биље / <i>Fodder crops</i>	115,5	91,2	109,4	62,3	155,3	100,1	82,3	134,6	97,6	96,3
Воћарство / <i>Fruit growing</i>	79,4	119,4	111,1	103,1	110,9	104,0	156,3	102,5	72,1	131,2
Виноградарство / <i>Viticulture</i>	112,1	79,5	38,7	212,5	117,5	108,9	110,2	95,1	54,5	158,3
Сточарство / <i>Livestock breeding</i>	99,7	103,1	100,4	94,3	100,7	100,9	97,5	100,9	100,6	95,9
Говедарство / <i>Cattle breeding</i>	101,1	105,5	101,0	93,7	102,2	99,9	97,4	99,7	98,6	95,5
Свињарство / <i>Pig breeding</i>	100,0	100,5	102,9	93,6	100,5	102,7	93,9	98,5	104,0	94,7
Овчарство / <i>Sheep breeding</i>	91,3	101,0	97,8	99,4	96,7	103,6	112,4	100,7	101,6	99,9
Живинарство / <i>Poultry breeding</i>	98,3	103,3	92,4	94,7	98,6	97,1	98,9	114,1	97,9	97,7
Пчеларство / <i>Bee keeping</i>	104,5	91,7	136,4	116,0	89,1	107,4	113,7	114,3	105,1	113,7
<b>Војводина / Vojvodina</b>										
<b>Пољопривреда, свега</b> <i>Agriculture, all</i>	<b>105,3</b>	<b>98,7</b>	<b>100,3</b>	<b>81,4</b>	<b>123,6</b>	<b>94,9</b>	<b>87,5</b>	<b>130,9</b>	<b>100,2</b>	<b>99,5</b>
Билна производња / <i>Plants production</i>	110,3	94,4	103,5	68,2	154,6	89,0	77,0	160,1	101,5	95,3
Ратарство / <i>Crop farming</i>	112,3	94,3	103,8	66,2	160,5	90,5	73,1	165,5	102,2	94,6
Жита / <i>Cereals</i>	130,2	89,5	99,4	62,7	171,8	86,5	65,1	185,2	102,2	88,5
Индустријско биље / <i>Industrial crops</i>	78,3	105,6	130,0	60,3	146,0	104,7	97,1	140,0	101,6	108,8
Повртно биље / <i>Vegetable crops</i>	100,9	104,5	94,3	83,3	135,5	95,2	78,1	132,0	99,0	105,5
Сточно биље / <i>Fodder crops</i>	101,3	98,7	100,9	72,5	134,5	88,9	80,8	141,1	113,5	92,7
Воћарство / <i>Fruit growing</i>	84,1	96,0	113,7	87,5	89,3	51,5	249,5	105,3	97,3	107,1
Виноградарство / <i>Viticulture</i>	92,6	103,7	71,9	113,1	113,1	84,1	132,6	91,0	65,8	117,9
Сточарство / <i>Livestock breeding</i>	101,2	100,1	97,3	95,8	94,1	103,8	99,4	96,9	106,2	100,7
Говедарство / <i>Cattle breeding</i>	96,7	107,7	99,0	97,9	97,3	100,8	104,0	99,8	111,1	111,0
Свињарство / <i>Pig breeding</i>	100,2	97,5	100,6	96,1	92,7	105,0	96,0	94,2	102,3	90,7
Овчарство / <i>Sheep breeding</i>	66,5	109,1	90,2	83,8	91,8	104,9	214,7	82,1	99,9	199,9
Живинарство / <i>Poultry breeding</i>	110,1	99,1	88,5	93,2	93,8	104,2	93,7	102,6	109,9	108,3
Пчеларство / <i>Bee keeping</i>	96,5	86,8	75,9	120,1	64,7	151,1	276,7	92,6	87,0	88,9

## 1-8. Ланчани индекси пољопривредне производње – Предузећа и задруге

### Chain indices of agricultural production – Enterprises and cooperatives

	Година / Year									
	1997	1998	1999	2000	2001	2002	2003	2004	2005	2006
<b>Ланчани индекси – претходна година = 100 / Chain indices – previous year = 100</b>										
<b>РЕПУБЛИКА СРБИЈА / REPUBLIC OF SERBIA</b>										
<b>Пољопривреда, укупно</b> <i>Agriculture, total</i>	<b>100,7</b>	<b>102,2</b>	<b>95,6</b>	<b>82,7</b>	<b>110,4</b>	<b>99,1</b>	<b>84,1</b>	<b>124,4</b>	<b>98,7</b>	<b>88,1</b>
Билна производња / <i>Plants production</i>	108,9	96,9	97,9	71,7	139,6	89,4	77,9	156,7	95,9	96,8
Ратарство / <i>Crop farming</i>	111,9	96,9	98,4	67,4	148,6	91,0	72,4	165,3	97,8	96,7
Жита / <i>Cereals</i>	142,8	94,3	87,6	71,2	156,3	85,1	64,9	185,4	95,1	91,1
Индустријско биље / <i>Industrial crops</i>	81,7	102,5	124,1	54,5	143,4	104,1	85,3	145,5	103,9	109,0
Повртно биље / <i>Vegetable crops</i>	75,4	123,2	94,2	124,6	95,7	110,3	75,1	127,1	84,7	106,7
Сточно биље / <i>Fodder crops</i>	104,0	92,3	90,6	67,6	137,3	86,4	83,2	130,7	101,2	76,9
Воћарство / <i>Fruit growing</i>	77,3	102,3	99,4	100,6	59,0	53,5	315,3	83,0	81,0	97,1
Виноградарство / <i>Viticulture</i>	99,6	83,6	73,4	133,1	110,1	81,2	120,9	91,1	39,1	107,5
Сточарство / <i>Livestock breeding</i>	93,6	106,6	92,5	92,2	85,3	113,9	87,9	88,7	111,4	67,0
Говедарство / <i>Cattle breeding</i>	81,9	108,8	101,1	91,3	81,3	115,6	94,3	90,3	105,0	105,6
Свињарство / <i>Pig breeding</i>	91,3	102,3	103,0	97,4	87,2	109,2	86,8	88,1	111,5	43,7
Овчарство / <i>Sheep breeding</i>	89,6	92,0	99,4	87,3	87,6	123,1	81,0	107,5	68,3	86,9
Живинарство / <i>Poultry breeding</i>	115,7	114,0	61,6	74,2	84,8	135,1	80,2	86,7	129,5	91,9
Пчеларство / <i>Bee keeping</i>	89,5	111,6	147,4	32,1	44,4	125,0	60,0	200,0	83,3	80,0
<b>Централна Србија / Central Serbia</b>										
<b>Пољопривреда, свега</b> <i>Agriculture, all</i>	<b>82,3</b>	<b>100,1</b>	<b>90,0</b>	<b>87</b>	<b>90,9</b>	<b>104</b>	<b>97,9</b>	<b>108,7</b>	<b>98,6</b>	<b>92,4</b>
Билна производња / <i>Plants production</i>	111,0	83,3	83,1	83,9	122,5	93,3	97,6	129,4	79,3	87,7
Ратарство / <i>Crop farming</i>	125,9	82,3	81,6	66,0	159,3	93,7	82,2	149,8	88,6	83,7
Жита / <i>Cereals</i>	173,3	81,4	68,7	75,4	171,5	92,2	71,8	172,8	83,3	82,3
Индустријско биље / <i>Industrial crops</i>	101,2	65,0	126,7	63,6	105,7	102,4	90,4	143,1	102,5	88,1
Повртно биље / <i>Vegetable crops</i>	71,6	109,2	56,8	90,2	179,4	58,4	83,0	210,8	62,0	46,6
Сточно биље / <i>Fodder crops</i>	112,4	89,0	83,4	56,4	172,5	97,6	94,7	120,7	94,0	87,4
Воћарство / <i>Fruit growing</i>	74,7	93,1	96,5	98,7	62,1	69,0	218,6	80,1	52,9	113,9
Виноградарство / <i>Viticulture</i>	101,1	69,7	47,0	225,6	94,4	115,6	99,5	100,3	32,4	119,3
Сточарство / <i>Livestock breeding</i>	71,4	112,6	92,9	82,0	82,6	114,1	94,6	100,1	116,1	92,2
Говедарство / <i>Cattle breeding</i>	72,8	115,5	103,2	83,0	70,4	125,1	99,4	95,4	106,9	117,4
Свињарство / <i>Pig breeding</i>	64,5	104,6	119,3	89,7	97,6	98,8	82,9	114,1	129,2	60,5
Овчарство / <i>Sheep breeding</i>	83,9	90,1	98,6	90,8	63,7	114,1	82,3	108,2	74,5	143,0
Живинарство / <i>Poultry breeding</i>	76,2	117,4	52,8	59,6	82,1	142,4	116,6	82,8	110,7	123,0
Пчеларство / <i>Bee keeping</i>	100,0	100,0	500,0	20,0	100,0	100,0	100,0	100,0	100,0	100,0
<b>Војводина / Vojvodina</b>										
<b>Пољопривреда, свега</b> <i>Agriculture, all</i>	<b>106,7</b>	<b>102,7</b>	<b>97,1</b>	<b>81,7</b>	<b>115,1</b>	<b>98,1</b>	<b>81,4</b>	<b>128,1</b>	<b>98,7</b>	<b>87,2</b>
Билна производња / <i>Plants production</i>	108,5	99,3	100,4	70,0	142,1	88,9	75,6	160,9	98,0	97,6
Ратарство / <i>Crop farming</i>	110,2	99,0	100,5	67,5	147,7	90,7	71,5	167,0	98,7	97,8
Жита / <i>Cereals</i>	140,4	95,6	89,1	70,9	155,3	84,6	64,3	186,5	96,1	91,8
Индустријско биље / <i>Industrial crops</i>	80,4	105,6	124,0	54,0	146,2	104,1	85,0	145,6	103,9	110,1
Повртно биље / <i>Vegetable crops</i>	76,4	126,8	102,2	128,5	88,8	118,8	74,5	119,9	88,1	112,9
Сточно биље / <i>Fodder crops</i>	98,2	94,9	95,9	74,0	123,0	80,1	75,4	139,2	106,4	70,3
Воћарство / <i>Fruit growing</i>	79,7	110,8	101,8	102,2	56,6	40,1	458,5	85,0	98,7	91,7
Виноградарство / <i>Viticulture</i>	98,5	93,7	87,8	106,3	119,7	64,5	139,5	85,4	94,0	101,1
Сточарство / <i>Livestock breeding</i>	108,4	104,1	92,4	96,8	86,4	113,8	85,4	84,0	109,2	53,9
Говедарство / <i>Cattle breeding</i>	93,7	102,1	98,8	101,7	92,2	108,3	89,8	85,3	102,8	92,3
Свињарство / <i>Pig breeding</i>	99,5	101,9	99,6	99,3	84,8	111,8	87,7	82,7	106,4	37,8
Овчарство / <i>Sheep breeding</i>	96,5	94,0	100,2	83,9	113,4	128,5	80,3	107,1	64,9	51,1
Живинарство / <i>Poultry breeding</i>	169,5	112,1	66,9	80,6	85,6	132,8	67,9	89,0	139,7	78,4
Пчеларство / <i>Bee keeping</i>	88,9	112,3	127,8	34,8	37,5	133,3	50,0	250,0	80,0	75,0

## 1-8. Ланчани индекси пољопривредне производње – Приватна газдинства

### Chain indices of agricultural production – Private holdings

	Година / Year									
	1997	1998	1999	2000	2001	2002	2003	2004	2005	2006
<b>Ланчани индекси – претходна година = 100 / Chain indices – previous year = 100</b>										
<b>РЕПУБЛИКА СРБИЈА / REPUBLIC OF SERBIA</b>										
<b>Пољопривреда, укупно</b> <i>Agriculture, total</i>	<b>107,2</b>	<b>98,0</b>	<b>100,6</b>	<b>88</b>	<b>120,1</b>	<b>98,6</b>	<b>94,1</b>	<b>118,8</b>	<b>94,4</b>	<b>101,5</b>
Билна производња / <i>Plants production</i>	115,4	91,2	105,3	73,2	152,0	97,0	84,1	142,1	93,8	97,6
Ратарство / <i>Crop farming</i>	122,4	88,8	107,4	65,2	163,2	96,1	74,5	154,8	98,5	92,2
Жита / <i>Cereals</i>	138,9	82,3	110,5	56,9	178,1	94,0	66,4	178,3	98,5	85,8
Индустријско биље / <i>Industrial crops</i>	80,7	100,4	134,1	68,3	145,2	106,3	102,9	133,5	98,7	107,1
Повртно биље / <i>Vegetable crops</i>	107,0	100,7	95,1	81,2	142,2	97,1	82,0	126,0	97,1	101,5
Сточно биље / <i>Fodder crops</i>	113,6	92,7	109,9	64	151,9	98,9	82,0	136,1	100,7	97,0
Воћарство / <i>Fruit growing</i>	80,5	116,2	112,8	100,1	111,8	97,6	160,2	103,9	75,3	128,3
Виноградарство / <i>Viticulture</i>	109,0	83,8	43,2	186,3	117,4	106,2	113,4	94,6	58,3	151,9
Сточарство / <i>Livestock breeding</i>	101,4	101,4	100,5	95,2	100,6	100,2	99,6	101,0	101,3	101,3
Говедарство / <i>Cattle breeding</i>	102,5	105,5	100,5	94,9	103,1	98,9	99,2	100,5	101,1	98,7
Свињарство / <i>Pig breeding</i>	102,3	98,5	101,7	94,0	99,7	102,4	96,6	98,5	101,8	103,2
Овчарство / <i>Sheep breeding</i>	88,1	101,9	97,0	98,1	96,4	103,4	120,9	98,0	101,7	102,6
Живинарство / <i>Poultry breeding</i>	100,9	98,3	98,5	97,4	98,0	96,2	99,2	112,0	100,1	103,6
Пчеларство / <i>Bee keeping</i>	103,4	90,8	128,2	117,3	87,2	110,0	127,3	110,3	102,4	110,6
<b>Централна Србија / Central Serbia</b>										
<b>Пољопривреда, свега</b> <i>Agriculture, all</i>	<b>108,6</b>	<b>98,5</b>	<b>100,1</b>	<b>91,3</b>	<b>116,6</b>	<b>101,2</b>	<b>96,1</b>	<b>113,1</b>	<b>91,2</b>	<b>98,2</b>
Билна производња / <i>Plants production</i>	118,0	90,4	105,5	76,5	147,2	102,0	87,9	133,1	88,2	99,5
Ратарство / <i>Crop farming</i>	129,9	86,4	108,9	64,9	161,0	100,6	75,0	147,9	94,6	90,9
Жита / <i>Cereals</i>	153,5	77,9	117,6	54,1	177,1	101,4	67,4	172,4	93,0	83,9
Индустријско биље / <i>Industrial crops</i>	105,7	83,7	120,3	72,5	142,4	111,5	74,1	115,4	89,3	97,5
Повртно биље / <i>Vegetable crops</i>	109,2	99,6	95,8	81,8	142,5	98,8	83,5	123,4	96,0	99,9
Сточно биље / <i>Fodder crops</i>	115,7	91,6	111,0	62,6	154,7	100,1	81,9	135,2	97,7	96,3
Воћарство / <i>Fruit growing</i>	79,7	121,0	111,9	103,3	113,5	105,1	155,1	103,0	72,4	131,2
Виноградарство / <i>Viticulture</i>	112,7	80,0	38,3	211,8	118,8	108,6	110,7	94,9	55,5	158,3
Сточарство / <i>Livestock breeding</i>	102,5	102,5	100,9	95,1	101,8	100,2	97,6	100,9	99,8	95,9
Говедарство / <i>Cattle breeding</i>	103,6	104,9	100,8	94,4	104,1	98,9	97,3	99,9	98,2	95,5
Свињарство / <i>Pig breeding</i>	103,2	100,3	101,9	93,9	100,7	102,9	94,6	97,6	102,5	94,7
Овчарство / <i>Sheep breeding</i>	91,4	101,1	97,8	99,5	96,9	103,5	112,5	100,7	101,7	99,9
Живинарство / <i>Poultry breeding</i>	102,9	101,2	99,2	97,8	99,5	95,1	97,7	116,7	97,1	97,65
Пчеларство / <i>Bee keeping</i>	104,5	91,7	136,2	116,2	89,0	107,4	113,7	114,3	105,1	113,7
<b>Војводина / Vojvodina</b>										
<b>Пољопривреда, свега</b> <i>Agriculture, all</i>	<b>104,7</b>	<b>96,9</b>	<b>101,7</b>	<b>81,2</b>	<b>127,5</b>	<b>93,6</b>	<b>90,0</b>	<b>131,9</b>	<b>100,8</b>	<b>103,8</b>
Билна производња / <i>Plants production</i>	111,3	92,4	105,1	67,6	160,2	89,2	77,5	159,9	102,8	94,5
Ратарство / <i>Crop farming</i>	113,3	92,2	105,3	65,7	166,1	90,4	73,7	164,9	103,5	93,5
Жита / <i>Cereals</i>	126,6	86,9	103,9	59,8	179,0	87,2	65,4	184,8	104,3	87,5
Индустријско биље / <i>Industrial crops</i>	75,8	105,5	137,4	67,4	145,8	105,3	108,4	135,9	99,8	107,8
Повртно биље / <i>Vegetable crops</i>	102,7	103,2	93,8	80,0	141,6	93,3	78,4	133,1	99,8	105,0
Сточно биље / <i>Fodder crops</i>	103,0	100,5	103,4	71,8	139,1	92,0	82,4	141,6	115,5	98,4
Воћарство / <i>Fruit growing</i>	85,9	90,5	118,6	82,7	101,9	53,9	218,3	111,4	97,1	110,8
Виноградарство / <i>Viticulture</i>	90,3	108,0	66,1	116,5	110,2	93,6	130,3	93,0	72,9	121,2
Сточарство / <i>Livestock breeding</i>	98,4	98,4	99,5	95,3	97,3	100,0	105,5	101,3	105,3	114,7
Говедарство / <i>Cattle breeding</i>	97,6	108,3	99,1	97,0	98,7	99,0	107,9	103,1	112,7	114,2
Свињарство / <i>Pig breeding</i>	100,7	95,1	101,2	94,1	97,6	101,3	100,8	100,1	100,6	114,5
Овчарство / <i>Sheep breeding</i>	64,6	110,1	89,4	83,7	89,8	102,2	234,3	80,8	102,3	125,9
Живинарство / <i>Poultry breeding</i>	98,3	94,5	97,6	96,8	95,8	98,0	101,3	105,3	104,9	114,9
Пчеларство / <i>Bee keeping</i>	97,0	85,2	71,6	132,7	65,7	151,5	281,1	92,1	87,1	89,0

# 1-9. Базни индекси пољопривредне производње – Укупно

## Basic indices of agricultural production – Total

	Година / Year									
	1997	1998	1999	2000	2001	2002	2003	2004	2005	2006
<b>Базни индекси – 1995 = 100 / Basic indices – 1995 = 100</b>										
<b>РЕПУБЛИКА СРБИЈА / REPUBLIC OF SERBIA</b>										
<b>Пољопривреда, укупно</b> <i>Agriculture, total</i>	<b>108,7</b>	<b>107,2</b>	<b>107,1</b>	<b>93,4</b>	<b>110,7</b>	<b>106,9</b>	<b>99,2</b>	<b>118,5</b>	<b>112,5</b>	<b>112,2</b>
Билна производња / <i>Plants production</i>	116,2	106,9	111,3	81,2	121,7	116,6	97,1	139,7	131,5	128,1
Ратарство / <i>Crop farming</i>	112,9	101,8	107,8	70,6	113,5	108,2	80,3	125,4	123,4	114,6
Жита / <i>Cereals</i>	116,6	98,5	104,4	61,7	107,3	99,3	65,7	117,8	115,5	100,0
Индустријско биље / <i>Industrial crops</i>	108,5	110,1	142,0	87,4	126,1	132,8	126	174,4	176,0	189,9
Повртно биље / <i>Vegetable crops</i>	102,7	104,0	98,9	81,4	114,2	111,3	91,1	114,8	111,1	112,9
Сточно биље / <i>Fodder crops</i>	108,5	100,6	108,4	69,7	105,0	102,8	84,4	114,5	115,4	110,2
Воћарство / <i>Fruit growing</i>	132,1	151,7	169,1	169,4	181,1	172,5	284,1	292,2	220,6	279,8
Виноградарство / <i>Viticulture</i>	130,6	109,4	50,2	89,6	104,5	108,3	123,5	116,5	66,0	98,6
Сточарство / <i>Livestock breeding</i>	100,0	102,1	101,4	96,0	94,6	96,3	94,5	94,1	96,3	93,8
Говедарство / <i>Cattle breeding</i>	100,1	105,9	106,5	100,6	101,8	101,9	100,7	100,4	101,7	100,9
Свињарство / <i>Pig breeding</i>	99,2	98,4	100,3	94,9	92,2	95,6	90,5	87,5	90,4	84,2
Овчарство / <i>Sheep breeding</i>	88,6	90,1	87,4	85,6	82,4	85,4	102,7	100,8	102,2	104,7
Живинарство / <i>Poultry breeding</i>	104,0	105,4	95,5	89,7	86,5	86,7	83,7	91,3	93,9	96,0
Пчеларство / <i>Bee keeping</i>	127,2	115,8	148,6	172,9	150,8	165,9	210,9	232,8	238,3	263,4
<b>Централна Србија / Central Serbia</b>										
<b>Пољопривреда, свега</b> <i>Agriculture, all</i>	<b>108,6</b>	<b>107,1</b>	<b>106,6</b>	<b>97,1</b>	<b>112,0</b>	<b>109,4</b>	<b>105,2</b>	<b>118,8</b>	<b>108,7</b>	<b>108,6</b>
Билна производња / <i>Plants production</i>	117,7	106,1	111,0	85,2	124,6	126,8	111,7	148,5	130,7	130,1
Ратарство / <i>Crop farming</i>	112,2	96,7	104,3	67,7	109,0	109,4	82,3	121,8	115,0	104,5
Жита / <i>Cereals</i>	114,4	89,3	103,3	56,3	99,7	100,8	68,0	117,3	108,6	91,5
Индустријско биље / <i>Industrial crops</i>	115,5	91,0	110,7	78,2	104,8	114,9	88,9	108,3	100,6	98,0
Повртно биље / <i>Vegetable crops</i>	103,3	102,9	98,3	80,4	114,7	113,0	94,4	116,6	111,8	111,6
Сточно биље / <i>Fodder crops</i>	110,0	100,3	109,8	68,4	106,2	106,3	87,5	117,8	115,0	110,8
Воћарство / <i>Fruit growing</i>	136,9	163,4	181,5	187,1	207,6	215,9	337,6	345,9	249,3	327,0
Виноградарство / <i>Viticulture</i>	130,8	104,0	40,2	85,4	100,4	109,3	120,5	114,6	62,5	98,9
Сточарство / <i>Livestock breeding</i>	98,3	101,4	101,8	95,9	96,6	97,5	95,0	95,9	96,4	92,5
Говедарство / <i>Cattle breeding</i>	99,8	105,3	106,3	99,5	101,7	101,6	99,0	98,7	97,3	92,9
Свињарство / <i>Pig breeding</i>	97,7	98,3	101,1	94,7	95,1	97,7	91,7	90,3	93,9	89,0
Овчарство / <i>Sheep breeding</i>	92,5	93,3	91,3	90,7	87,7	90,8	102,0	102,7	104,3	104,2
Живинарство / <i>Poultry breeding</i>	97,3	100,5	92,8	87,9	86,6	84,1	83,1	94,9	92,9	90,7
Пчеларство / <i>Bee keeping</i>	134,7	123,6	168,5	195,4	174,0	186,9	212,5	242,9	255,3	290,2
<b>Војводина / Vojvodina</b>										
<b>Пољопривреда, свега</b> <i>Agriculture, all</i>	<b>108,8</b>	<b>107,5</b>	<b>107,7</b>	<b>87,7</b>	<b>108,4</b>	<b>102,8</b>	<b>89,9</b>	<b>117,7</b>	<b>117,9</b>	<b>117,3</b>
Билна производња / <i>Plants production</i>	114,5	108,0	111,8	76,3	117,9	105,0	80,8	129,5	131,4	125,2
Ратарство / <i>Crop farming</i>	114,3	107,8	111,8	74,0	118,8	107,4	78,5	129,9	132,8	125,7
Жита / <i>Cereals</i>	118,4	106,0	105,4	66,1	113,5	98,1	63,9	118,4	120,9	107,1
Индустријско биље / <i>Industrial crops</i>	107,3	113,3	147,2	88,8	129,6	135,7	131,8	184,5	187,5	204,0
Повртно биље / <i>Vegetable crops</i>	101,7	106,3	100,2	83,5	113,0	107,6	84,1	111,0	109,8	115,9
Сточно биље / <i>Fodder crops</i>	102,8	101,4	102,4	74,2	99,8	88,7	71,6	101,0	114,7	106,3
Воћарство / <i>Fruit growing</i>	113,7	109,1	124,0	108,6	96,9	49,9	124,4	131,0	127,5	136,5
Виноградарство / <i>Viticulture</i>	129,4	134,3	96,5	109,2	123,5	103,9	137,7	125,3	82,4	97,2
Сточарство / <i>Livestock breeding</i>	103,3	103,4	100,6	96,3	90,6	94,0	93,5	90,6	96,1	96,8
Говедарство / <i>Cattle breeding</i>	101,3	108,4	107,3	105,1	102,3	103,1	107,3	107,1	119,0	132,2
Свињарство / <i>Pig breeding</i>	101,1	98,6	99,1	95,2	88,3	92,7	89,0	83,8	85,7	77,8
Овчарство / <i>Sheep breeding</i>	63,5	69,2	62,4	52,3	48,0	50,4	108,1	88,7	88,7	109,0
Живинарство / <i>Poultry breeding</i>	113,2	112,1	99,3	92,5	86,8	90,4	84,8	87,0	95,6	103,5
Пчеларство / <i>Bee keeping</i>	94,4	81,9	62,1	74,6	48,3	72,9	201,7	186,8	162,5	144,4



# 1-9. Базни индекси пољопривредне производње – Предузећа и задруге

## Basic indices of agricultural production – Enterprises and cooperatives

	Година / Year									
	1997	1998	1999	2000	2001	2002	2003	2004	2005	2006
<b>Базни индекси – 1995 = 100 / Basic indices – 1995 = 100</b>										
<b>РЕПУБЛИКА СРБИЈА / REPUBLIC OF SERBIA</b>										
<b>Пољопривреда, укупно</b> <i>Agriculture, total</i>	<b>97,5</b>	<b>99,7</b>	<b>95,3</b>	<b>78,9</b>	<b>87,0</b>	<b>86,2</b>	<b>72,5</b>	<b>90,2</b>	<b>89,0</b>	<b>78,4</b>
Билна производња / <i>Plants production</i>	108,7	105,3	103,2	73,9	103,2	92,2	71,8	112,5	108,0	104,5
Ратарство / <i>Crop farming</i>	107,5	104,1	102,5	69,0	102,6	93,3	67,6	111,7	109,3	105,6
Жита / <i>Cereals</i>	111,9	105,5	92,4	65,8	102,8	87,5	56,7	105,2	100,0	91,2
Индустријско биље / <i>Industrial crops</i>	106,7	109,3	135,7	73,9	106	110,3	94,1	136,9	142,1	154,9
Повртно биље / <i>Vegetable crops</i>	59,7	73,6	69,3	86,4	82,6	91,1	68,5	87,0	73,7	78,6
Сточно биље / <i>Fodder crops</i>	89,3	82,5	74,7	50,5	69,4	59,9	49,8	65,1	65,9	50,7
Воћарство / <i>Fruit growing</i>	109,4	112,0	111,3	112	66,1	35,3	111,4	92,4	74,8	72,7
Виноградарство / <i>Viticulture</i>	151,7	126,8	93,1	123,9	136,4	110,7	133,8	121,9	47,7	51,2
Сточарство / <i>Livestock breeding</i>	84,7	90,2	83,5	77,0	65,7	74,8	65,8	58,3	65,0	43,6
Говедарство / <i>Cattle breeding</i>	68,5	74,6	75,4	68,9	56,0	64,7	61,0	55,1	57,8	61,1
Свињарство / <i>Pig breeding</i>	86,4	88,4	91,0	88,7	77,3	84,4	73,3	64,6	72,0	31,5
Овчарство / <i>Sheep breeding</i>	85,5	78,7	78,2	68,3	59,8	73,6	59,6	64,1	43,8	38,0
Живинарство / <i>Poultry breeding</i>	103,7	118,3	72,9	54,1	45,9	62,0	49,7	43,1	55,8	51,3
Пчеларство / <i>Bee keeping</i>	85,0	94,9	139,8	44,9	20,0	25,0	15,0	30,0	25,0	20,0
<b>Централна Србија / Central Serbia</b>										
<b>Пољопривреда, свега</b> <i>Agriculture, all</i>	<b>74,5</b>	<b>74,6</b>	<b>67,1</b>	<b>58,4</b>	<b>53,1</b>	<b>55,2</b>	<b>54,1</b>	<b>58,8</b>	<b>57,9</b>	<b>53,5</b>
Билна производња / <i>Plants production</i>	113,7	94,7	78,7	66,0	80,8	75,4	73,5	95,2	75,4	66,2
Ратарство / <i>Crop farming</i>	111,4	91,7	74,8	49,4	78,7	73,7	60,5	90,7	80,4	67,3
Жита / <i>Cereals</i>	119,6	97,3	67,8	50,4	86,4	79,6	57,2	98,8	82,3	67,7
Индустријско биље / <i>Industrial crops</i>	137,7	89,5	113,4	72,0	76,2	78,0	70,5	100,8	103,3	90,9
Повртно биље / <i>Vegetable crops</i>	67,2	73,4	41,7	37,6	67,4	39,4	32,7	68,8	42,6	19,9
Сточно биље / <i>Fodder crops</i>	96,4	85,8	71,5	40,3	69,6	67,9	64,3	77,5	72,8	63,6
Воћарство / <i>Fruit growing</i>	113,1	105,2	101,6	100,2	62,3	43,0	94,0	75,3	39,8	45,4
Виноградарство / <i>Viticulture</i>	132,9	92,7	43,5	98,2	92,6	107,1	106,6	106,9	34,6	41,3
Сточарство / <i>Livestock breeding</i>	59,4	66,9	62,2	51,0	49,1	48,0	45,5	45,5	52,8	48,7
Говедарство / <i>Cattle breeding</i>	56,1	64,8	66,8	55,4	39,0	48,8	48,5	46,3	49,5	58,1
Свињарство / <i>Pig breeding</i>	56,1	58,7	70,0	62,8	61,3	60,6	50,2	57,3	74,0	44,8
Овчарство / <i>Sheep breeding</i>	80,5	72,6	71,6	65,0	41,4	47,3	38,9	42,1	31,3	44,8
Живинарство / <i>Poultry breeding</i>	66,8	78,4	41,4	24,7	20,2	28,8	33,6	27,8	30,8	37,9
Пчеларство / <i>Bee keeping</i>	100,0	100,0	500,0	100,0	100,0	100,0	100,0	100,0	100,0	100,0
<b>Војводина / Vojvodina</b>										
<b>Пољопривреда, свега</b> <i>Agriculture, all</i>	<b>105,8</b>	<b>108,7</b>	<b>105,5</b>	<b>86,2</b>	<b>99,2</b>	<b>97,3</b>	<b>79,2</b>	<b>101,5</b>	<b>100,2</b>	<b>88,5</b>
Билна производња / <i>Plants production</i>	107,9	107,1	107,5	75,3	107,0	95,1	71,8	115,6	113,2	110,6
Ратарство / <i>Crop farming</i>	107,0	105,9	106,5	71,8	106,1	96,2	68,8	114,9	113,4	110,9
Жита / <i>Cereals</i>	111,1	106,3	94,7	67,2	104,3	88,3	56,8	105,8	101,7	93,3
Индустријско биље / <i>Industrial crops</i>	104,7	110,6	137,2	74,0	108,2	112,7	95,8	139,5	145,0	159,6
Повртно биље / <i>Vegetable crops</i>	58,0	73,5	75,1	96,5	85,7	101,8	75,8	90,9	80,1	90,5
Сточно биље / <i>Fodder crops</i>	84,5	80,2	76,9	56,9	70,0	56,0	42,2	58,8	62,6	44,0
Воћарство / <i>Fruit growing</i>	106,7	118,3	120,5	123,1	69,7	27,9	128,0	108,7	107,3	98,4
Виноградарство / <i>Viticulture</i>	169,0	158,4	139,0	147,7	176,9	114,0	159,1	135,9	59,7	60,4
Сточарство / <i>Livestock breeding</i>	104,0	108,2	99,9	96,7	83,5	95,0	81,2	68,2	74,4	40,2
Говедарство / <i>Cattle breeding</i>	88,3	90,1	89,0	90,6	83,5	90,4	81,2	69,3	71,2	65,7
Свињарство / <i>Pig breeding</i>	96,7	98,5	98,2	97,5	82,7	92,5	81,1	67,1	71,3	26,9
Овчарство / <i>Sheep breeding</i>	91,6	86,1	86,3	72,4	82,1	105,4	84,7	90,6	58,8	30,0
Живинарство / <i>Poultry breeding</i>	157,1	176,1	117,8	95,0	81,3	108,0	73,3	65,3	91,2	71,6
Пчеларство / <i>Bee keeping</i>	84,2	94,6	120,9	42,0	15,8	21,0	10,5	26,3	21,0	15,8

# 1-9. Базни индекси пољопривредне производње – Приватна газдинства

## Basic indices of agricultural production – Private holdings

	Година / Year									
	1997	1998	1999	2000	2001	2002	2003	2004	2005	2006
<b>Базни индекси – 1995 = 100/ Basic indices – 1995 = 100</b>										
<b>РЕПУБЛИКА СРБИЈА / REPUBLIC OF SERBIA</b>										
<b>Пољопривреда, укупно</b> <i>Agriculture, total</i>	<b>111,1</b>	<b>108,9</b>	<b>109,5</b>	<b>96,4</b>	<b>115,7</b>	<b>114,1</b>	<b>107,4</b>	<b>127,6</b>	<b>112,5</b>	<b>122,4</b>
Билна производња / <i>Plants production</i>	107,8	107,4	113,1	82,8	125,8	122	102,5	145,7	131,5	133,3
Ратарство / <i>Crop farming</i>	114,2	101,4	108,8	70,9	115,7	111,3	82,9	128,3	123,4	116,5
Жита / <i>Cereals</i>	117,6	96,8	106,9	60,8	108,3	101,8	67,6	120,5	115,5	101,9
Индустријско биље / <i>Industrial crops</i>	110,7	111,2	149,0	101,8	147,8	157,1	161,6	215,7	176,0	228,1
Повртно биље / <i>Vegetable crops</i>	104,3	105,0	99,9	81,2	115,4	112,1	91,9	115,8	111,1	114,1
Сточно биље / <i>Fodder crops</i>	111,6	103,5	113,7	72,8	110,5	109,3	89,6	122,0	115,4	119,2
Воћарство / <i>Fruit growing</i>	134,9	156,7	176,7	176,9	197,7	193,0	309,2	321,4	220,6	310,3
Виноградарство / <i>Viticulture</i>	128,8	107,9	46,6	86,8	101,8	108,2	122,7	116,1	66,0	102,7
Сточарство / <i>Livestock breeding</i>	103,1	104,5	105,0	99,9	100,5	100,7	100,3	101,3	96,3	103,9
Говедарство / <i>Cattle breeding</i>	105,0	110,4	111,3	105,6	108,8	107,6	106,8	107,3	101,7	107,1
Свињарство / <i>Pig breeding</i>	102,6	101,1	102,8	96,6	96,3	98,6	95,2	93,7	90,4	98,5
Овчарство / <i>Sheep breeding</i>	88,6	90,3	87,6	85,9	82,8	85,6	103,5	101,4	102,2	105,9
Живинарство / <i>Poultry breeding</i>	104,1	102,3	100,8	98,1	96,1	92,5	91,7	102,8	93,9	106,6
Пчеларство / <i>Bee keeping</i>	127,8	116,1	148,7	174,5	152,2	167,4	213,1	235,0	238,3	266,1
<b>Централна Србија / Central Serbia</b>										
<b>Пољопривреда, свега</b> <i>Agriculture, all</i>	<b>111,6</b>	<b>109,9</b>	<b>110</b>	<b>100,4</b>	<b>117,1</b>	<b>118,5</b>	<b>113,8</b>	<b>128,8</b>	<b>108,7</b>	<b>122,2</b>
Билна производња / <i>Plants production</i>	117,9	106,7	112,5	86,1	126,7	129,2	113,5	151,1	130,7	133,1
Ратарство / <i>Crop farming</i>	112,2	97,0	105,6	68,5	110,2	110,9	83,2	123,1	115,0	106,1
Жита / <i>Cereals</i>	114,2	88,9	104,6	56,6	100,2	101,6	68,4	118,0	108,6	92,0
Индустријско биље / <i>Industrial crops</i>	108,0	90,4	108,7	78,8	112,2	125,2	92,7	107,0	100,6	96,6
Повртно биље / <i>Vegetable crops</i>	103,6	103,2	98,8	80,8	115,2	113,7	94,9	117,1	111,8	112,4
Сточно биље / <i>Fodder crops</i>	111,0	101,7	113,0	70,7	109,3	109,4	89,6	121,2	115,0	114,5
Воћарство / <i>Fruit growing</i>	138,4	167,5	187,4	193,6	219,7	231,0	358,3	369,2	249,3	351,3
Виноградарство / <i>Viticulture</i>	130,7	104,5	40,1	84,8	100,8	109,4	121,1	115,0	62,5	101,7
Сточарство / <i>Livestock breeding</i>	103,1	105,7	106,6	101,4	103,2	103,4	100,9	101,9	96,4	97,7
Говедарство / <i>Cattle breeding</i>	104,8	109,9	110,8	104,6	108,9	107,6	104,8	104,7	97,3	96,9
Свињарство / <i>Pig breeding</i>	102,1	102,4	104,3	98,0	98,7	101,6	96,0	93,7	93,9	93,6
Овчарство / <i>Sheep breeding</i>	92,6	93,6	91,5	91,0	88,2	91,3	102,7	103,4	104,4	104,9
Живинарство / <i>Poultry breeding</i>	104,7	105,9	105,0	102,6	102,1	97,0	94,8	110,6	92,9	103,1
Пчеларство / <i>Bee keeping</i>	134,8	123,6	168,3	195,5	174,1	187,0	212,6	243,0	255,3	290,3
<b>Војводина / Vojvodina</b>										
<b>Пољопривреда, свега</b> <i>Agriculture, all</i>	<b>110,3</b>	<b>106,9</b>	<b>108,7</b>	<b>88,3</b>	<b>112,6</b>	<b>105,3</b>	<b>94,8</b>	<b>125,0</b>	<b>117,9</b>	<b>130,8</b>
Билна производња / <i>Plants production</i>	118,0	109,0	114,5	77,4	124,1	110,6	85,8	137,1	113,4	133,2
Ратарство / <i>Crop farming</i>	117,9	108,6	114,3	75,1	124,6	112,6	83,0	136,9	132,8	132,5
Жита / <i>Cereals</i>	121,1	105,3	109,4	65,4	117,1	102,0	66,7	123,3	120,9	112,5
Индустријско биље / <i>Industrial crops</i>	111,2	117,3	161,1	108,6	158,2	166,6	180,7	245,6	187,5	264,2
Повртно биље / <i>Vegetable crops</i>	105,8	109,2	102,4	82,0	116,0	108,2	84,9	113,0	109,8	118,4
Сточно биље / <i>Fodder crops</i>	115,7	116,3	120,3	86,3	120,1	110,5	91,1	128,9	114,7	146,5
Воћарство / <i>Fruit growing</i>	116,5	105,5	125,1	103,4	105,4	56,8	123,9	138,1	127,5	148,5
Виноградарство / <i>Viticulture</i>	117,8	127,1	84,0	97,8	107,8	100,9	131,4	122,2	82,4	108,0
Сточарство / <i>Livestock breeding</i>	103,0	101,4	100,8	96,1	93,6	93,5	98,6	99,9	96,1	120,7
Говедарство / <i>Cattle breeding</i>	105,8	114,7	113,6	110,2	108,8	107,6	116,1	119,7	119,0	154,0
Свињарство / <i>Pig breeding</i>	103,6	98,6	99,7	93,9	91,6	92,8	93,6	93,7	85,7	107,9
Овчарство / <i>Sheep breeding</i>	61,7	68,2	60,9	51,0	45,8	46,8	109,7	88,7	88,7	114,2
Живинарство / <i>Poultry breeding</i>	103,2	97,5	95,2	92,1	88,3	86,5	87,6	92,3	95,6	111,2
Пчеларство / <i>Bee keeping</i>	95,2	81,0	58,0	76,9	50,6	76,6	215,2	198,1	162,5	153,5



## **II Биљна производња Crop Production**

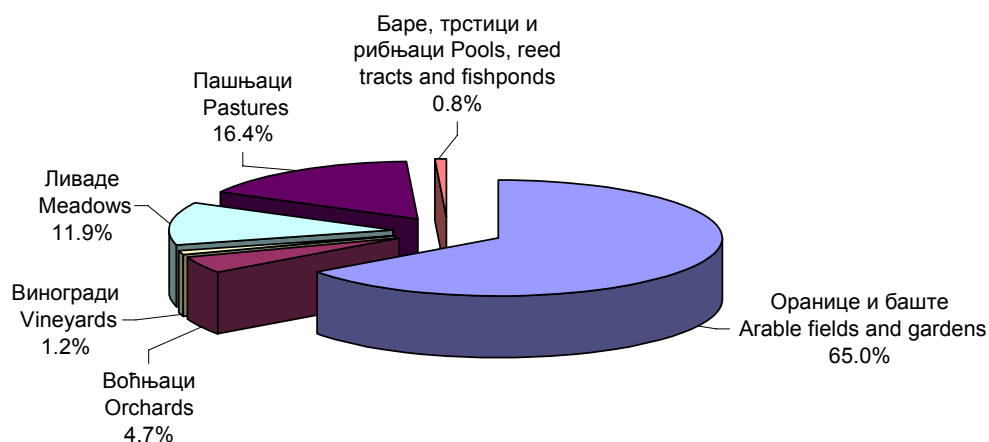


### 1-1. Пољопривредна површина – према категоријама коришћења земљишта, 1997 - 2006. Agricultural land by categories of use, 1997 - 2006

хиљ. ha / thousands of ha

	1997	1998	1999	2000	2001	2002	2003	2004	2005	2006
<b>ПОЉОПРИВРЕДНА ПОВРШИНА</b> <b>AGRICULTURAL LAND</b>	<b>5125</b>	<b>5120</b>	<b>5119</b>	<b>5109</b>	<b>5111</b>	<b>5107</b>	<b>5115</b>	<b>5113</b>	<b>5112</b>	<b>5105</b>
Предузећа и задруге / <i>Enterprises and cooperatives</i>	1078	1066	1060	1048	1046	1034	1036	1027	1029	1034
Приватна газдинства / <i>Private holdings</i>	4047	4054	4059	4062	4065	4073	4079	4087	4084	4071
<b>Обрадива површина / <i>Cultivable area</i></b>	<b>4263</b>	<b>4255</b>	<b>4252</b>	<b>4259</b>	<b>4255</b>	<b>4255</b>	<b>4253</b>	<b>4252</b>	<b>4242</b>	<b>4228</b>
Предузећа и задруге / <i>Enterprises and cooperatives</i>	682	672	662	654	648	639	626	615	616	618
Приватна газдинства / <i>Private holdings</i>	3581	3582	3590	3605	3607	3615	3627	3637	3626	3610
<b>Оранице и баште / <i>Arable fields and gardens</i></b>	<b>3365</b>	<b>3355</b>	<b>3352</b>	<b>3356</b>	<b>3355</b>	<b>3351</b>	<b>3345</b>	<b>3344</b>	<b>3330</b>	<b>3318</b>
Предузећа и задруге / <i>Enterprises and cooperatives</i>	610	601	591	584	577	569	556	545	540	546
Приватна газдинства / <i>Private holdings</i>	2756	2754	2762	2772	2778	2782	2789	2799	2790	2773
<b>Воћњаци / <i>Orchards</i></b>	<b>244</b>	<b>244</b>	<b>245</b>	<b>245</b>	<b>244</b>	<b>245</b>	<b>246</b>	<b>244</b>	<b>239</b>	<b>238</b>
Предузећа и задруге / <i>Enterprises and cooperatives</i>	12	12	11	11	11	11	11	10	10	9
Приватна газдинства / <i>Private holdings</i>	232	233	233	234	233	234	235	234	229	229
<b>Виногради / <i>Vineyards</i></b>	<b>73</b>	<b>72</b>	<b>72</b>	<b>71</b>	<b>69</b>	<b>70</b>	<b>67</b>	<b>66</b>	<b>64</b>	<b>62</b>
Предузећа и задруге / <i>Enterprises and cooperatives</i>	6	6	6	6	6	7	6	6	5	5
Приватна газдинства / <i>Private holdings</i>	66	66	65	64	63	63	62	60	59	57
<b>Ливаде / <i>Meadows</i></b>	<b>581</b>	<b>583</b>	<b>583</b>	<b>587</b>	<b>588</b>	<b>590</b>	<b>594</b>	<b>598</b>	<b>609</b>	<b>610</b>
Предузећа и задруге / <i>Enterprises and cooperatives</i>	54	54	54	53	54	53	54	54	61	59
Приватна газдинства / <i>Private holdings</i>	526	529	529	534	534	536	541	544	548	551
<b>Пашњаци / <i>Pastures</i></b>	<b>828</b>	<b>833</b>	<b>835</b>	<b>815</b>	<b>821</b>	<b>817</b>	<b>826</b>	<b>823</b>	<b>832</b>	<b>838</b>
Предузећа и задруге / <i>Enterprises and cooperatives</i>	366	365	369	364	369	364	381	381	383	385
Приватна газдинства / <i>Private holdings</i>	463	468	465	451	452	452	445	442	449	454
<b>Баре, трстици и рибањаци</b> <b><i>Pools, reed tracts and fishponds</i></b>	<b>33</b>	<b>32</b>	<b>32</b>	<b>35</b>	<b>35</b>	<b>36</b>	<b>36</b>	<b>38</b>	<b>38</b>	<b>39</b>
Предузећа и задруге / <i>Enterprises and cooperatives</i>	30	28	29	29	29	30	29	30	30	31
Приватна газдинства / <i>Private holdings</i>	4	4	4	6	6	6	7	7	8	7

УЧЕШЋЕ РАЗЛИЧИТИХ КАТЕГОРИЈА ЗЕМЉИШТА У ПОЉОПРИВРЕДНОЈ ПОВРШИНИ, 2006.  
SHARE OF DIFFERENT LAND CATEGORIES IN AGRICULTURAL LAND, 2006



**1-2. Оранична површина – по начину коришћења, 1997 - 2006.<sup>1)</sup>**  
**Arable area by usage, 1997 - 2006 <sup>1)</sup>**

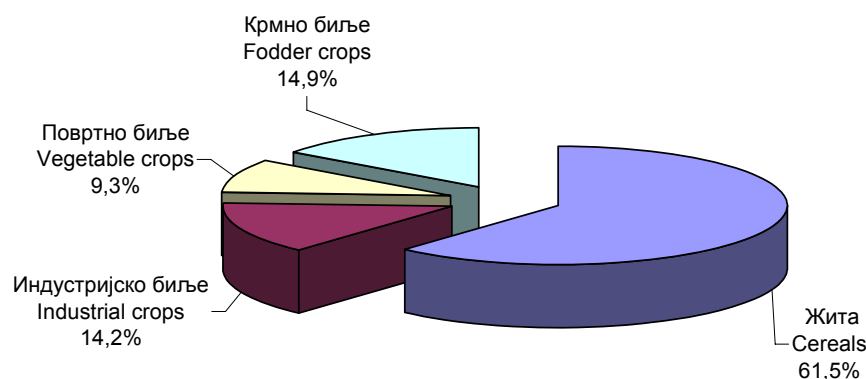
хиљ. ха / thousands of ha

	1997	1998	1999	2000	2001	2002	2003	2004	2005	2006
<b>ОРАНИЦЕ И БАШТЕ / ARABLE FIELDS AND GARDENS</b>	<b>3365</b>	<b>3355</b>	<b>3352</b>	<b>3356</b>	<b>3355</b>	<b>3351</b>	<b>3345</b>	<b>3344</b>	<b>3330</b>	<b>3318</b>
Предузећа и задруге / Enterprises and cooperatives	610	601	591	584	577	...	2789	545	540	545
Приватна газдинства / Private holdings	2756	2754	2762	2772	2778	...	556	2799	2790	2773
<b>Засејане површине - укупно</b>	<b>3248</b>	<b>3240</b>	<b>3220</b>	<b>3178</b>	<b>3208</b>	<b>3190</b>	<b>3171</b>	<b>3165</b>	<b>3132</b>	<b>3067</b>
<i>Sown area - total</i>										
Предузећа и задруге / Enterprises and cooperatives	571	562	546	523	534	517	508	489	480	470
Приватна газдинства / Private holdings	2678	2678	2674	2656	2675	2673	2663	2676	2652	2598
<b>Жита / Cereals</b>	<b>2186</b>	<b>2161</b>	<b>2076</b>	<b>2048</b>	<b>2120</b>	<b>2102</b>	<b>1997</b>	<b>2020</b>	<b>1972</b>	<b>1888</b>
Предузећа и задруге / Enterprises and cooperatives	367	354	318	313	339	324	291	290	279	267
Приватна газдинства / Private holdings	1818	1807	1758	1735	1780	1778	1706	1730	1693	1621
<b>Индустријско биље / Industrial crops</b>	<b>301</b>	<b>315</b>	<b>376</b>	<b>363</b>	<b>323</b>	<b>328</b>	<b>420</b>	<b>389</b>	<b>414</b>	<b>436</b>
Предузећа и задруге / Enterprises and cooperatives	158	164	188	168	149	153	182	165	171	175
Приватна газдинства / Private holdings	143	151	189	195	174	176	238	224	244	261
<b>Повртно биље / Vegetable crops</b>	<b>289</b>	<b>292</b>	<b>295</b>	<b>295</b>	<b>294</b>	<b>293</b>	<b>291</b>	<b>292</b>	<b>285</b>	<b>284</b>
Предузећа и задруге / Enterprises and cooperatives	6	7	7	9	8	10	9	8	6	7
Приватна газдинства / Private holdings	282	285	288	287	285	283	282	284	278	278
<b>Крмно биље / Fodder crops</b>	<b>473</b>	<b>473</b>	<b>473</b>	<b>472</b>	<b>473</b>	<b>466</b>	<b>463</b>	<b>464</b>	<b>461</b>	<b>458</b>
Предузећа и задруге / Enterprises and cooperatives	39	37	33	33	37	31	26	26	24	20
Приватна газдинства / Private holdings	434	436	440	439	436	436	437	437	437	438
<b>Расадници / Nurseries</b>	<b>1,3</b>	<b>1,4</b>	<b>1,8</b>	<b>1,3</b>	<b>1,5</b>	<b>3,1</b>	<b>3,2</b>	<b>1,8</b>	<b>1,9</b>	<b>1,6</b>
Предузећа и задруге / Enterprises and cooperatives	0,3	0,3	0,5	0,2	0,3	0,2	0,2	0,2	0,1	0,1
Приватна газдинства / Private holdings	1	1	1,2	1,1	1,2	2,9	3	1,6	1,7	1,6
<b>Угари и необрађајене оранице / Fall land and uncultivated arable fields</b>	<b>114</b>	<b>112</b>	<b>129</b>	<b>175</b>	<b>143</b>	<b>156</b>	<b>169</b>	<b>176</b>	<b>195</b>	<b>248</b>
Предузећа и задруге / Enterprises and cooperatives	38	33	44	61	43	...	48	55	59	76
Приватна газдинства / Private holdings	76	79	85	114	100	...	122	120	135	172

<sup>1)</sup> Разлика између површина ораница и башта и збира засејаних површина, расадника, угара и необрађених ораница чине површине под врбама и тополама на ораницама и површине под цвећем и украсним биљем.

<sup>1)</sup> Difference between arable fields and gardens, and total of sown areas, nurseries, fallows and uncultivable arable fields, make areas under willow groves and poplars on arable fields and areas under flowers and decorative bushes.

**УЧЕШЋЕ РАЗЛИЧИТИХ КАТЕГОРИЈА ЗЕМЉИШТА У ЗАСЕЈАНОЈ ПОВРШИНИ, 2006.**  
**PROPORTION OF DIFFERENT CATEGORIES OF LAND IN SOWN AREA**



### 1-3. Пољопривредна површина – према категоријама коришћења земљишта, 2006. Agricultural land by categories of use, 2006

	Пољопривредна површина <i>Agricultural area</i>	Обрадива површина / Cultivable area					Пашњаци <i>Pastures</i>	Баре, трстици и рибањаци <i>Pools, reed tracts and fishponds</i>
		укупно <i>Total</i>	оранице и баште <i>Arable fields and gardens</i>	воћњаци <i>Orchards</i>	виногради <i>Vineyards</i>	ливаде <i>Meadows</i>		
<b>РЕПУБЛИКА СРБИЈА / REPUBLIC OF SERBIA</b>								
<b>УКУПНО / TOTAL</b>	<b>5105008</b>	<b>4227776</b>	<b>3318392</b>	<b>237640</b>	<b>62151</b>	<b>609593</b>	<b>838348</b>	<b>38884</b>
<b>Предузећа и задруге <i>Enterprises and cooperatives</i></b>	<b>1034275</b>	<b>618224</b>	<b>545524</b>	<b>8954</b>	<b>4928</b>	<b>58818</b>	<b>384618</b>	<b>31433</b>
<b>Приватна газдинства <i>Private holdings</i></b>	<b>4070733</b>	<b>3609552</b>	<b>2772868</b>	<b>228686</b>	<b>57223</b>	<b>550775</b>	<b>453730</b>	<b>7451</b>
<b>Централна Србија / Central Serbia</b>								
<b>Свега / All</b>	<b>3324058</b>	<b>2586559</b>	<b>1743971</b>	<b>219799</b>	<b>51646</b>	<b>571143</b>	<b>731229</b>	<b>6270</b>
Предузећа и задруге <i>Enterprises and cooperatives</i>	<b>412963</b>	<b>107183</b>	<b>63592</b>	<b>4584</b>	<b>2266</b>	<b>36741</b>	<b>302154</b>	<b>3626</b>
Приватна газдинства <i>Private holdings</i>	<b>2911095</b>	<b>2479376</b>	<b>1680379</b>	<b>215215</b>	<b>49380</b>	<b>534402</b>	<b>429075</b>	<b>2644</b>
<b>Управни окрузи <i>Administrative Districts</i></b>								
Град Београд / <i>City of Belgrade</i>	223128	209196	177977	13662	2973	14584	10327	3605
Мачвански управни округ / <i>Mačva</i>	220730	202283	176128	16541	330	9284	17720	727
Колубарски управни округ / <i>Kolubara</i>	170514	146833	102731	18390	23	25689	23279	402
Подунавски управни округ / <i>Podunavlje</i>	103750	101790	86667	6517	3517	5089	1650	310
Браничевски управни округ / <i>Bраничево</i>	241384	213304	157503	14878	4644	36279	27708	372
Шумадијски управни округ / <i>Šumadija</i>	166356	152010	111442	19991	2734	17843	14289	57
Поморавски управни округ / <i>Pomoravlje</i>	161780	147208	116014	10281	4211	16702	14132	440
Борски управни округ / <i>Bor</i>	169101	131534	79561	4317	5015	42641	37469	98
Зајечарски управни округ / <i>Zaječar</i>	206326	156637	101769	6304	4062	44502	49680	9
Златиборски управни округ / <i>Zlatibor</i>	341165	194232	72293	21760	0	100179	146933	0
Моравички управни округ / <i>Moravica</i>	178794	138924	70367	20657	144	47756	39870	0
Рашки управни округ / <i>Raška</i>	191349	112096	44114	12810	28	55144	79252	1
Расински управни округ / <i>Rasina</i>	156491	135047	92756	14756	7339	20196	21434	10
Нишавски управни округ / <i>Niš</i>	174011	135407	106918	8828	6396	13265	38528	76
Топлички управни округ / <i>Toplica</i>	117633	88754	50569	11517	1212	25456	28876	3
Пиротски управни округ / <i>Pirot</i>	153956	85315	45359	4507	2168	33281	68623	18
Јабланички управни округ / <i>Jablanica</i>	154390	122459	76972	8941	5454	31092	31816	115
Пчињски управни округ / <i>Pčinja</i>	193200	113530	74831	5142	1396	32161	79643	27
<b>Војводина / Vojvodina</b>								
<b>Свега / All</b>	<b>1780950</b>	<b>1641217</b>	<b>1574421</b>	<b>17841</b>	<b>10505</b>	<b>38450</b>	<b>107119</b>	<b>32614</b>
Предузећа и задруге <i>Enterprises and cooperatives</i>	<b>621312</b>	<b>511041</b>	<b>481932</b>	<b>4370</b>	<b>2662</b>	<b>22077</b>	<b>82464</b>	<b>27807</b>
Приватна газдинства <i>Private holdings</i>	<b>1159638</b>	<b>1130176</b>	<b>1092489</b>	<b>13471</b>	<b>7843</b>	<b>16373</b>	<b>24655</b>	<b>4807</b>
<b>Управни окрузи <i>Administrative Districts</i></b>								
Севернобачки управни округ / <i>North Bačka</i>	160096	156615	150695	3394	939	1587	2473	1008
Средњобанатски управни округ / <i>Central Banat</i>	286000	241986	229195	1645	505	10641	33710	10304
Севернобанатски управни округ / <i>North Banat</i>	208246	185634	177032	1592	1046	5964	18525	4087
Јужнобанатски управни округ / <i>South Banat</i>	341334	311661	299323	2029	2929	7380	25040	4633
Западнобачки управни округ / <i>West Bačka</i>	203288	191874	183714	1201	473	6486	7162	4252
Јужнобачки управни округ / <i>South Bačka</i>	325438	307639	299318	2641	2116	3564	11614	6185
Сремски управни округ / <i>Srem</i>	256548	245808	235144	5339	2497	2828	8595	2145



### 1-4. Оранична површина – по начину коришћења, 2006. Arable land – by usage, 2006

	Оранице и баште <i>Arable fields and gardens</i>	Засејана површина / Sown area					Расадници <i>Nurseries</i>	Цвеће <i>Flowers</i>	Врбаца на ораницама <i>Willow groves on arable fields</i>	Угари и необрађене оранице <i>Fallows and uncultivated arable fields</i>
		укупно <i>Total</i>	жита <i>Cereals</i>	индустријско биље <i>Industrial crops</i>	повртно биље <i>Vegetable crops</i>	крмно биље <i>Fodder crops</i>				
<b>РЕПУБЛИКА СРБИЈА / REPUBLIC OF SERBIA</b>										
<b>УКУПНО / TOTAL</b>	3318392	3067148	1887960	436432	284343	458413	1647	1151	448	247998
Предузећа и задруге <i>Enterprises and cooperatives</i>	545524	469500	267203	175089	6836	20372	90	77	123	75734
Приватна газдинства <i>Private holdings</i>	2772868	2597648	1620757	261343	277507	438041	1557	1074	325	172264
<b>Централна Србија / Central Serbia</b>										
<b>Свега / All</b>	1743971	1560982	931883	32079	211358	385662	1297	724	302	180666
Предузећа и задруге <i>Enterprises and cooperatives</i>	63592	37651	19519	8232	240	9660	66	34	0	25841
Приватна газдинства <i>Private holdings</i>	1680379	1523331	912364	23847	211118	376002	1231	690	302	154825
<b>Војводина / Vojvodina</b>										
<b>Свега / All</b>	1574421	1506166	956077	404353	72985	72751	350	427	146	67332
Предузећа и задруге <i>Enterprises and cooperatives</i>	481932	431849	247684	166857	6596	10712	24	43	123	49893
Приватна газдинства <i>Private holdings</i>	1092489	1074317	708393	237496	66389	62039	326	384	23	17439

### 1-5. Површине засејане у јесен, 2006. Areas sown in autumn, 2006

	Укупне површине под усеви <i>Total area under crops in autumn</i>	Површине засејане у јесен, по усеви <i>Areas sown in autumn by type of crops</i>					Стари узгој детелине и луцерке <i>Old clover and alfalfa</i>
		укупно <i>Total</i>	жита <i>Cereals</i>	индустријско биље <i>Industrial crops</i>	повртно биље <i>Vegetable crops</i>	крмно биље <i>Fodder crops</i>	
<b>РЕПУБЛИКА СРБИЈА / REPUBLIC OF SERBIA</b>							
<b>УКУПНО / TOTAL</b>	980085	715003	673207	14859	3436	23501	265082
Предузећа и задруге <i>Enterprises and cooperatives</i>	171210	162196	146544	13232	23	2397	9014
Приватна газдинства <i>Private holdings</i>	808875	552807	526663	1627	3413	21104	256068
<b>Централна Србија / Central Serbia</b>							
<b>Свега / All</b>	566163	355694	335377	967	2547	16803	210469
Предузећа и задруге <i>Enterprises and cooperatives</i>	17476	14868	12719	634	9	1506	2608
Приватна газдинства <i>Private holdings</i>	548687	340826	322658	333	2538	15297	207861
<b>Војводина / Vojvodina</b>							
<b>Свега / All</b>	413922	359309	337830	13892	889	6698	54613
Предузећа и задруге <i>Enterprises and cooperatives</i>	153734	147328	133825	12598	14	891	6406
Приватна газдинства <i>Private holdings</i>	260188	211981	204005	1294	875	5807	48207

## 2-1. Површине и производња ратарских култура, 1997 - 2006. Areas and production of field crops, 1997 - 2006

	Површина, ha Area, ha						Производња, t Production, t			Принос по ha, kg Yield per ha, kg		
	засејана / Sown			пожњевена / Harvested			укупно Total	предузећа и задруге Enterprises and coop- eratives	приватна газдин- ства Private holdings	укупно Total	предузећа и задруге Enterprises and coop- eratives	приватна газдин- ства Private holdings
	укупно Total	предузећа и задруге Enterprises and coop- eratives	приватна газдин- ства Private holdings	укупно Total	предузећа и задруге Enterprises and coop- eratives	индиви- дуална газдин- ства Private holdings						
<b>Пшеница / Wheat</b>												
1997	714308	180781	533527	712997	179414	533583	2644128	761346	1882782	3708	4244	3529
1998	707414	174530	532884	707370	174470	532900	2680280	783009	1897271	3789	4488	3560
1999	617317	146386	470931	616816	145978	470838	2030746	550096	1480650	3292	3768	3145
2000	651157	146537	504620	651197	146574	504623	1924385	545432	1378953	2955	3721	2733
2001	692411	169265	523146	691377	168967	522410	2529934	708933	1821001	3659	4195	3486
2002	694277	154655	539622	693823	154144	539679	2240182	592005	1648177	3229	3840	3054
2003	611797	140874	470923	611633	140785	470848	1364787	374151	990636	2231	2657	2104
2004	637103	142826	494277	636289	142532	493757	2758017	717614	2040403	4335	5035	4132
2005	564009	125206	438803	563269	124833	438436	2007060	525964	1481096	3563	4213	3378
2006	542994	130033	412961	539813	127756	412057	1875335	550895	1324440	3474	4312	3214
<b>Рај / Rye</b>												
1997	6903	657	6246	6508	...	...	11828	...	...	1817	...	...
1998	6631	651	5980	6578	651	5927	13294	2043	11251	2021	3138	1898
1999	6092	476	5616	6081	464	5617	10258	954	9304	1687	2056	1656
2000	5971	250	5721	5911	244	5667	8317	557	7760	1407	2282	1369
2001	6309	610	5699	5821	167	5654	11659	573	11086	2003	3431	1961
2002	6036	300	5736	5842	217	5625	10874	600	10274	1861	2764	1826
2003	6073	596	5477	6057	583	5474	8225	899	7326	1358	1542	1338
2004	6113	740	5373	6107	740	5367	14902	2308	12594	2440	3118	2347
2005	7245	976	6269	7168	976	6192	15778	1865	13913	2201	1910	2247
2006	6981	575	6406	6855	575	6280	15417	1661	13756	2249	2889	2190
<b>Јечам / Barley</b>												
1997	114401	39957	74444	114458	...	...	304185	...	...	2658	...	...
1998	117107	41947	75160	117051	41891	75160	331575	136346	195229	2833	3255	2598
1999	114046	37769	76277	113614	37349	76265	295817	112344	183473	2604	3007	2406
2000	107146	32686	74460	107410	32798	74612	248804	96840	151964	2316	2952	2037
2001	130960	41348	89612	131056	41427	89629	423484	157875	265609	3231	3810	2963
2002	130612	39981	90631	130755	39951	90804	351570	127633	223937	2689	3194	2466
2003	110331	26635	83696	109626	26208	83418	194371	58562	135809	1773	2234	1628
2004	110099	25209	84890	109862	25070	84792	407411	118417	288994	3708	4723	3408
2005	105274	25809	79465	104917	25588	79329	310850	91129	219721	2963	3561	2770
2006	93595	20257	73338	93520	19993	73527	275640	81279	194361	2947	4065	2643
<b>Овас / Oats</b>												
1997	66134	4018	62116	65703	...	...	122692	...	...	1867	...	...
1998	64277	4058	60219	64106	4054	60052	124331	7951	116380	1939	1961	1938
1999	66013	2971	63042	66054	2880	63174	120638	5628	115010	1826	1954	1821
2000	62526	3077	59449	62416	2992	59424	95320	4403	90917	1527	1471	1530
2001	61412	3146	58266	61205	3078	58127	126167	7099	119068	2061	2306	2048
2002	57762	2720	55042	57772	2908	54864	108598	6326	102272	1880	2175	1864
2003	52083	1354	50729	51750	1134	50616	69352	1657	67695	1340	1461	1337
2004	50337	1669	48668	50324	1668	48656	118390	6183	112207	2353	3706	2306
2005	45617	1407	44210	45749	1419	44330	90480	3477	87003	1978	2450	1963
2006	42667	962	41705	42530	936	41594	84439	3356	81083	1985	3585	1949
<b>Кукуруз / Maize</b>												
1997	1278749	140075	1138674	1270607	134032	1136575	6626795	820684	5806111	5215	6123	5108
1998	1261585	132009	1129576	1255433	126603	1128830	4953408	667712	4285696	3946	5274	3797
1999	1269432	129576	1139856	1263020	123881	1139139	6126428	730372	5396056	4851	5896	4737
2000	1216246	128616	1087630	1202944	118877	1084067	2937537	376033	2561504	2442	3163	2363
2001	1221313	122108	1099205	1216607	118059	1098548	5910485	715902	5194583	4858	6064	4729
2002	1202305	121863	1080442	1196353	116586	1079767	5586426	623672	4962754	4670	5349	4596
2003	1204326	117410	1086916	1199871	113663	1086208	3817338	432085	3385253	3181	3801	3117
2004	1202628	117224	1085404	1199921	115738	1084183	6569414	772046	5797368	5475	6671	5347
2005	1222714	123937	1098777	1220174	121592	1098582	7085366	877461	6207905	5807	7216	5651
2006	1171626	113196	1058430	1169976	111679	1058297	6016765	744301	5272464	5143	6665	4982

**2-1. Површине и производња ратарских култура, 1997 - 2006. (наставак)**  
**Areas and production of field crops, 1997 - 2006 (continued)**

	Површина, ha <i>Area, ha</i>						Производња, t <i>Production, t</i>			Принос по ha, kg <i>Yield per ha, kg</i>		
	засејана / <i>Sown</i>			пожњевена / <i>Harvested</i>			укупно <i>Total</i>	предузећа и задруге <i>Enterprises and coop- eratives</i>	приватна газдин- ства <i>Private holdings</i>	укупно <i>Total</i>	предузећа и задруге <i>Enterprises and coop- eratives</i>	приватна газдин- ства <i>Private holdings</i>
	укупно <i>Total</i>	предузећа и задруге <i>Enterprises and coop- eratives</i>	приватна газдин- ства <i>Private holdings</i>	укупно <i>Total</i>	предузећа и задруге <i>Enterprises and coop- eratives</i>	приватна газдин- ства <i>Private holdings</i>						
<b>Шећерена репа / Sugar beet</b>												
1997	55935	33660	22275	55533	33213	22320	2042804	1205254	837550	36785	36289	37525
1998	53662	32261	21401	53408	32034	21374	1971362	1218184	753178	36911	38028	35238
1999	59112	33933	25179	58799	33639	25160	2427580	1425487	1002093	41286	42376	39829
2000	45209	26894	18315	44695	26437	18258	1070033	663044	406989	23941	25080	22291
2001	43383	25962	17421	43161	25763	17398	1806425	1101461	704964	41853	42754	40520
2002	52060	27613	24447	51906	27471	24435	2098080	1139838	958242	40421	41492	39216
2003	65062	30333	34729	64310	29589	34721	1738044	765438	972606	27026	25869	28012
2004	60572	31385	29187	60438	31261	29177	2813972	1478867	1335105	46560	47307	45759
2005	64346	35654	28692	64326	35634	28692	3101176	1765722	1335454	48210	49552	46544
2006	71617	42746	28871	71581	42712	28869	3188905	1909297	1279608	44550	44702	44325
<b>Сунцокрет / Sunflower</b>												
1997	158514	71599	86915	157810	70762	87048	256624	108849	147775	1626	1538	1698
1998	157987	73951	84036	157562	73535	84027	277572	128083	149489	1762	1742	1779
1999	183081	79425	103656	183768	79592	104176	272550	108919	163631	1483	1368	1571
2000	147208	59310	87898	146415	58543	87872	217608	89037	128571	1486	1521	1463
2001	163238	65302	97936	163155	64975	98180	317878	114468	203410	1948	1762	2072
2002	148754	62267	86487	150183	61811	88372	279831	110693	169138	1863	1791	1914
2003	199778	79404	120274	199361	79011	120350	353784	136595	217189	1775	1729	1805
2004	188873	71785	117088	188696	71591	117105	437602	156352	281250	2319	2184	2402
2005	198601	67900	130701	197843	67137	130706	350762	103533	247229	1773	1542	1891
2006	186634	54784	131850	186431	54566	131865	384945	110396	274549	2065	2023	2082
<b>Соја / Soya</b>												
1997	60887	43565	17322	61014	43660	17354	152763	111363	41400	2504	2551	2386
1998	82260	54350	27910	82409	54168	28241	159933	107335	52598	1941	1982	1862
1999	108225	66209	42016	108163	66093	42070	293957	183796	110161	2718	2781	2619
2000	143673	73701	69972	141559	71633	69926	170593	85732	84861	1205	1197	1214
2001	87967	51549	36418	87382	50945	36437	207051	120584	86467	2369	2367	2373
2002	100196	57062	43134	100047	56920	43127	244293	136127	108166	2442	2392	2508
2003	131482	65753	65729	131403	65674	65729	225963	113094	112869	1720	1722	1717
2004	117576	57425	60151	117270	57122	60148	317836	154689	163147	2710	2708	2712
2005	130899	63175	67724	130936	63204	67732	368023	179706	188317	2811	2843	2780
2006	156796	72047	84749	156680	71996	84684	429639	198838	230801	2742	2762	2725
<b>Кромпир / Potatoes</b>												
1997	94074	1420	92654	93970	1409	92561	885715	24475	861240	9426	17370	9305
1998	94855	1313	93542	94847	1464	93383	837508	25915	811593	8830	17702	8691
1999	96215	1546	94669	96165	1536	94629	780711	24452	756259	8118	15919	7992
2000	93908	1420	92488	93897	1434	92463	620923	22863	598060	6613	15944	6468
2001	93656	1239	92417	93554	1237	92317	1015017	28431	986586	10850	22984	10687
2002	91095	1356	89739	91199	1348	89851	917579	30412	887167	10061	22561	9874
2003	88195	1119	87076	88131	1111	87020	679309	26163	653146	7708	23549	7506
2004	89056	1143	87913	89050	1138	87912	975090	34176	940914	10950	30032	10703
2005	84953	1207	83746	85034	1205	83829	969562	32769	936793	11402	27194	11175
2006	84446	1022	83434	84434	1031	83403	930295	27386	902909	11018	26563	10826

**2-1. Површине и производња ратарских култура, 1997 - 2006. (наставак)**  
**Areas and production of field crops, 1997 - 2006 (continued)**

	Површина, ha <i>Area, ha</i>						Производња, t <i>Production, t</i>			Принос по ha, kg <i>Yield per ha, kg</i>		
	засејана / <i>Sown</i>			пожњевена / <i>Harvested</i>			укупно <i>Total</i>	предузећа и задруге <i>Enterprises and coop- eratives</i>	приватна газдин- ства <i>Private holdings</i>	укупно <i>Total</i>	предузећа и задруге <i>Enterprises and coop- eratives</i>	приватна газдин- ства <i>Private holdings</i>
	укупно <i>Total</i>	предузећа и задруге <i>Enterprises and coop- eratives</i>	приватна газдин- ства <i>Private holdings</i>	укупно <i>Total</i>	предузећа и задруге <i>Enterprises and coop- eratives</i>	приватна газдин- ства <i>Private holdings</i>						
<b>Пасуљ<sup>1)</sup> / Beans<sup>1)</sup></b>												
1997	25019	481	24538	24844	459	24385	56229	920	55309	1164	2004	1148
1998	25044	565	24479	25010	566	24444	55417	800	54617	1111	1410	1104
1999	26951	538	26413	26816	437	26379	71349	1009	70340	1212	2302	1193
2000	26624	828	25796	26475	744	25731	32409	1840	30569	636	2468	583
2001	25361	363	24998	25326	358	24968	60521	639	59882	1246	1785	1239
2002	25204	338	24866	25042	326	24716	56592	685	55907	1137	2101	1124
2003	25240	394	24846	25102	308	24794	45023	728	44295	847	2364	828
2004	24425	245	24180	24383	238	24145	59939	393	59546	1163	1647	1158
2005	23189	20	23169	23162	20	23142	58726	19	58707	1294	950	1294
2006	22686	48	22638	22678	48	22630	54585	67	54518	1224	1396	1224
<b>Купус и кел<sup>2)</sup> / Cabbage and kale<sup>2)</sup></b>												
1997	21710	50	21660	21789	49	21740	319000	1147	318753	12212	16980	12201
1998	21710	43	21667	21733	43	21690	314601	1200	312201	12042	18395	12029
1999	22176	16	22160	22152	14	22138	301945	430	301515	11487	11929	11486
2000	22782	431	22351	22791	432	22359	260713	2907	257806	9787	5718	9866
2001	22330	18	22312	22331	31	22300	341701	811	340890	12712	2742	12701
2002	21830	8	21822	21856	8	21848	327904	455	327449	12764	54125	12749
2003	22247	5	22242	22243	3	22240	301850	117	301733	11304	4667	11305
2004	21835	9	21826	21827	7	21820	357520	272	357248	13932	19714	13930
2005	21123	3	21120	21122	2	21120	311119	63	311056	12914	12500	12914
2006	21333	10	21323	21356	11	21345	324657	710	323947	13121	47727	13103
<b>Парадајз / Tomatoes</b>												
1997	20513	66	20447	20555	66	20489	166736	875	165861	8112	13258	8095
1998	20665	106	20559	20684	106	20578	194868	1898	192970	9421	17906	9377
1999	20966	97	20869	20948	77	20871	156954	964	155990	7493	12519	7474
2000	20964	117	20847	20969	116	20853	160056	3155	156901	7633	27198	7524
2001	20912	80	20832	20856	68	20788	175184	955	174229	8400	14044	8381
2002	21167	89	21078	21177	88	21189	199184	2074	197110	9406	23568	90046
2003	21232	51	21181	21209	36	21173	163606	807	162799	7714	22417	7689
2004	20869	42	20827	20855	45	20810	184688	560	184128	8856	12444	8848
2005	20439	55	20384	20428	53	20375	169076	982	168094	8277	18528	8250
2006	20964	47	20917	20947	47	20900	189222	1002	188220	9033	21319	9006
<b>Паприка – свежа / Peppers – fresh</b>												
1997	18964	287	18677	18943	284	18659	110052	2036	108016	5810	7169	5789
1998	19794	406	19388	19761	396	19375	136011	3926	132085	6883	9914	6817
1999	18968	315	18653	18912	310	18602	113911	3226	110685	6023	10406	5950
2000	19923	327	19596	19887	324	19563	137392	5827	131565	6909	17985	6725
2001	19440	249	19191	19411	233	19178	132474	3458	129016	6825	14841	6727
2002	19483	270	19213	19460	263	19197	144446	3895	140551	7423	14810	7322
2003	20003	150	19853	20019	157	19862	141923	1599	140324	7089	10185	7065
2004	19759	87	19672	19760	82	19678	143649	1228	142421	7270	14976	7238
2005	19228	213	19015	19181	213	18968	151821	3895	147926	7915	18286	7799
2006	19403	180	19223	19416	180	19236	177255	2987	174268	9129	16594	9059

<sup>1)</sup> Површина и просечан принос односе се на пасуљ чист усева, док се укупна производња односи на пасуљ чист усева и пасуљ међуусева заједно.

<sup>1)</sup> Data on area and average yield refer to beans main crop, while data on production represents total production of beans main crop and beans interplant together.

<sup>2)</sup> Пожњевена површина и принос по ha исказани су за главни усева, а производња за главни и постршни усева заједно.

<sup>2)</sup> Harvested area and yield per hectare refer to main crop, and production to main and stubble crop together.

**2-1. Површине и производња ратарских култура, 1997-2006. (наставак)**  
**Areas and production of field crops, 1997-2006 (continued)**

	Површина, ha Area, ha						Производња, t Production, t			Принос по ha, kg Yield per ha, kg		
	засејана / Sown			пожњевена / Harvested			укупно Total	предузећа и задруге Enterprises and coop- eratives	приватна газдин- ства Private holdings	укупно Total	предузећа и задруге Enterprises and coop- eratives	приватна газдин- ства Private holdings
	укупно Total	предузећа и задруге Enterprises and coop- eratives	приватна газдин- ства Private holdings	укупно Total	предузећа и задруге Enterprises and coop- eratives	приватна газдин- ства Private holdings						
<b>Детелина – сено<sup>1)</sup> / Clover – hay<sup>1)</sup></b>												
1997	120014	241	119773	120102	236	119866	512400	1447	510953	4266	6131	4263
1998	121115	281	120834	121401	254	121147	438015	883	437132	3608	3476	3608
1999	122794	159	122635	122978	156	122822	497425	722	496703	4045	4628	4044
2000	123850	458	123392	123881	542	123339	329238	2124	327114	2658	3919	2652
2001	121665	733	120932	121949	716	121233	490087	3370	486717	4019	4707	4015
2002	122876	756	122120	122650	451	122199	506689	2319	504370	4131	5142	4127
2003	123130	366	122764	122938	409	122529	404162	1340	402822	3288	3276	3288
2004	122325	516	121809	121750	482	121268	549731	2578	547153	4515	5349	4512
2005	122135	401	121734	121822	403	121419	552255	1764	550491	4533	4377	4534
2006	121227	403	120824	121015	381	120634	529989	1175	528814	4380	3084	4384
<b>Луцерка – сено<sup>2)</sup> / Lucerne – hay<sup>2)</sup></b>												
1997	191708	22525	169183	191546	22275	169271	1043959	137688	906271	5450	6181	5354
1998	192863	22199	170664	192557	22130	170427	962250	116109	846141	4997	5247	4965
1999	192246	21404	170842	192494	21627	170867	1042435	128802	913633	5415	5956	5347
2000	190566	21125	169441	189280	19678	169602	708819	88733	620086	3745	4509	3656
2001	192596	21683	170913	191939	21336	170603	1046344	112205	934139	5451	5259	5476
2002	189585	18312	171273	189786	18515	171271	996743	100459	896284	5252	5426	5233
2003	188881	16996	171885	187952	15755	172197	824692	79767	744925	4388	5063	4326
2004	189775	15987	173788	190305	15857	174448	1119703	108654	1011049	5884	6852	5796
2005	191546	15153	176393	191620	15152	176468	1150322	100953	1049369	6003	6663	5947
2006	188216	12918	175298	187854	12597	175257	1091102	74441	1016661	5808	5909	5801
<b>Кукуруз за крму<sup>3)</sup> / Maize for fodder<sup>3)</sup></b>												
1997	19291	5510	13781	24074	10147	13927	490289	247439	242850	20366	24385	17437
1998	21065	7126	13939	25681	11897	13784	476548	258282	218266	18556	21710	15835
1999	20222	6191	14031	25271	11234	14037	511547	253838	257709	20242	22596	18359
2000	21028	6654	14374	28146	13378	14768	305890	150135	155755	10868	11223	10547
2001	20886	7105	13781	22353	8391	13962	428752	208885	219867	19181	24894	15748
2002	20885	6712	14173	23740	9594	14146	429358	200548	228810	18086	20903	16175
2003	19715	4475	15240	24048	7674	16374	364187	161412	202775	15144	21034	12384
2004	21636	6021	15615	23442	6927	16515	489407	197321	292086	20877	28486	17686
2005	20786	4581	16205	23044	6729	16315	486176	195869	290307	21098	29108	17794
2006	22392	4954	17438	23285	5745	17540	460773	159181	301592	19788	27708	17195
<b>Сточна репа / Forage beet</b>												
1997	7618	705	6913	7573	705	6868	119891	19288	100603	15698	27359	14501
1998	6846	22	6824	6759	22	6737	91000	708	90413	13262	3545	13293
1999	7051	15	7036	7053	15	7038	110457	180	110277	15559	12000	15566
2000	6807	12	6795	8790	12	8778	77787	90	77697	8644	7500	8646
2001	6949	45	6904	6931	90	6841	89022	1351	87671	12709	15011	12678
2002	6488	24	6464	6409	25	6384	78295	292	78003	12146	11680	12147
2003	5515	20	5495	5409	9	5400	46301	109	46192	8539	12111	8533
2004	5368	15	5353	5355	15	5340	62588	173	62415	11517	11533	11517
2005	5398	17	5381	5368	17	5351	65585	508	65077	12049	29882	11992
2006	5288	1	5287	5285	1	5284	62278	40	62238	11623	40000	11618

<sup>1)</sup> Пожњевена површина и принос сена по ha исказани су за чист усеv, а производња сена за чист усеv и подусев заједно.

<sup>1)</sup> Harvested area and yield of hay per hectare refer to pure crop, while production of hay includes pure and sub crop together.

<sup>2)</sup> Пожњевена површина и принос зелене масе по ha исказани су за главни усеv, а производња за главни и пострни усеv заједно.

<sup>2)</sup> Harvested area and yield of green plant per hectare refer to main crop and production for main and stubble crop are shown together.

<sup>3)</sup> Производња главног и пострног усева заједно.

<sup>3)</sup> Production of main, stubble and associated crop.

## 2-2. Површине и производња жита, 2006. Areas and production of cereales, 2006

I део / Part one

	Пшеница / Wheat			Раж / Ray			Јечам / Barley		
	пожње- вена повр- шина, ha <i>Harvested area, ha</i>	произ- водња, t <i>Produc- tion, t</i>	принос по ha, kg <i>Yield per ha, kg</i>	пожње- вена повр- шина, ha <i>Harvested area, ha</i>	произ- водња, t <i>Produc- tion, t</i>	принос по ha, kg <i>Yield per ha, kg</i>	пожње- вена повр- шина, ha <i>Harvested area, ha</i>	произ- водња, t <i>Produc- tion, t</i>	принос по ha, kg <i>Yield per ha, kg</i>
<b>РЕПУБЛИКА СРБИЈА / REPUBLIC OF SERBIA</b>									
<b>УКУПНО / TOTAL</b>	<b>539813</b>	<b>1875335</b>	<b>3474</b>	<b>6855</b>	<b>15417</b>	<b>2249</b>	<b>93520</b>	<b>275640</b>	<b>2947</b>
<b>Предузећа и задруге <i>Enterprises and cooperatives</i></b>	<b>127756</b>	<b>550895</b>	<b>4312</b>	<b>575</b>	<b>1661</b>	<b>2889</b>	<b>19993</b>	<b>81279</b>	<b>4065</b>
<b>Приватна газдинства <i>Private holdings</i></b>	<b>412057</b>	<b>1324440</b>	<b>3214</b>	<b>6280</b>	<b>13756</b>	<b>2190</b>	<b>73527</b>	<b>194361</b>	<b>2643</b>
<b>Централна Србија / Central Serbia</b>									
<b>Свега / All</b>	265881	782587	2943	4917	9694	1972	51419	124547	2422
Предузећа и задруге <i>Enterprises and cooperatives</i>	9210	42946	4663	16	32	2000	1697	6139	3618
Приватна газдинства <i>Private holdings</i>	256671	739641	2882	4901	9662	1971	49722	118408	2381
<b>Управни окрузи <i>Administrative Districts</i></b>									
Град Београд / <i>City of Belgrade</i>	27881	98226	3523	343	800	2332	6643	19245	2897
Мачвански управни округ / <i>Mačva</i>	23115	35952	3115	461	1200	2603	3454	9590	2776
Колубарски управни округ / <i>Kolubara</i>	12847	37007	2798	96	217	2260	2868	7052	2459
Подунавски управни округ / <i>Podunavlje</i>	12460	68669	2970	96	241	2510	2884	7157	2482
Браничевски управни округ / <i>Branicevo</i>	22949	57567	2992	202	517	2559	3659	8602	2351
Шумадијски управни округ / <i>Šumadija</i>	18528	35695	3107	60	150	2500	4169	10525	2525
Поморавски управни округ / <i>Pomoravlje</i>	12423	44920	2873	36	58	1611	1844	4955	2687
Борски управни округ / <i>Bor</i>	16988	41869	2644	489	955	1953	4557	10880	2388
Зајечарски управни округ / <i>Zaječar</i>	16453	8415	2545	208	398	1913	2496	4907	1966
Златиборски управни округ / <i>Zlatibor</i>	3003	20195	2802	276	583	2112	3739	7910	2116
Моравички управни округ / <i>Moravica</i>	6746	17934	2994	198	446	2253	1335	3583	2684
Рашки управни округ / <i>Raška</i>	5692	37195	3151	95	203	2137	1203	3080	2560
Расински управни округ / <i>Rasina</i>	11519	60105	3229	206	533	2587	2282	5763	2525
Нишавски управни округ / <i>Niš</i>	22189	31261	2709	251	483	1924	2668	5871	2201
Топлички управни округ / <i>Toplica</i>	11844	19833	2639	257	360	1401	2588	5944	2297
Пиротски управни округ / <i>Pirot</i>	7563	60334	2622	32	55	1719	1130	2240	1982
Јабланички управни округ / <i>Jablanica</i>	20649	35407	2922	333	640	1922	1493	3274	2193
Пчињски управни округ / <i>Pčinja</i>	13032	72003	5525	1278	1855	1451	2407	3969	1649
<b>Војводина / Vojvodina</b>									
<b>Свега / All</b>	273932	1092748	3989	1938	5723	2953	42101	151093	3589
Предузећа и задруге <i>Enterprises and cooperatives</i>	118546	507949	4285	559	1629	2914	18296	75140	4107
Приватна газдинства <i>Private holdings</i>	155386	584799	3764	1379	4094	2969	23805	75953	3191
<b>Управни окрузи <i>Administrative Districts</i></b>									
Севернобачки / <i>North Bačka</i>	30535	141328	4628	295	955	3237	6313	26897	4261
Средњебанатски / <i>Central Banat</i>	43691	160707	3678	343	1225	3571	7573	25037	3306
Севернобанатски / <i>North Banat</i>	25683	91967	3581	239	667	2791	4831	13605	2816
Јужнобанатски / <i>South Banat</i>	43255	154543	3573	155	214	1381	5497	16515	3004
Западнобачки / <i>West Bačka</i>	37025	163798	4424	35	126	3600	4821	20789	4312
Јужнобачки / <i>South Bačka</i>	53597	221220	4127	830	2453	2955	7049	26855	3810
Сремски / <i>Srem</i>	40146	159185	3965	41	83	2024	6017	21395	3556

## 2-2. Површине и производња жита, 2006. Areas and production of cereales, 2006

II део / Part two

	Кукуруз / Maize			Овас / Oats			Тритикале / Triticale		
	пожње- вена повр- шина, ha <i>Harvested area, ha</i>	произ- водња, t <i>Produc- tion, t</i>	принос по ha, kg <i>Yield per ha, kg</i>	пожње- вена повр- шина, ha <i>Harvested area, ha</i>	произ- водња, t <i>Produc- tion, t</i>	принос по ha, kg <i>Yield per ha, kg</i>	пожње- вена повр- шина, ha <i>Harvested area, ha</i>	произ- водња, t <i>Produc- tion, t</i>	принос по ha, kg <i>Yield per ha, kg</i>
<b>РЕПУБЛИКА СРБИЈА / REPUBLIC OF SERBIA</b>									
<b>УКУПНО / TOTAL</b>	<b>1169976</b>	<b>6016765</b>	<b>5143</b>	<b>42530</b>	<b>84439</b>	<b>1985</b>	<b>26122</b>	<b>81537</b>	<b>3121</b>
<b>Предузећа и задруге Enterprises and cooperatives</b>	<b>111679</b>	<b>744301</b>	<b>6665</b>	<b>936</b>	<b>3356</b>	<b>3585</b>	<b>1985</b>	<b>6600</b>	<b>3325</b>
<b>Приватна газдинства Private holdings</b>	<b>1058297</b>	<b>5272464</b>	<b>4982</b>	<b>41594</b>	<b>81083</b>	<b>1949</b>	<b>24137</b>	<b>74937</b>	<b>3105</b>
<b>Централна Србија / Central Serbia</b>									
<b>Свега / All</b>	<b>551111</b>	<b>2350913</b>	<b>4266</b>	<b>37914</b>	<b>71898</b>	<b>1896</b>	<b>16697</b>	<b>49216</b>	<b>2948</b>
Предузећа и задруге <i>Enterprises and cooperatives</i>	7042	35741	5075	119	259	2176	747	2235	2992
Приватна газдинства <i>Private holdings</i>	544069	2315172	4255	37795	71639	1895	15950	46981	2946
<b>Управни окрузи Administrative Districts</b>									
Град Београд / <i>City of Belgrade</i>	57961	243825	4207	3100	5851	1887	1477	4876	3301
Мачвански управни округ / <i>Mačva</i>	71903	122132	4998	3201	7085	2213	3076	9645	3136
Колубарски управни округ / <i>Kolubara</i>	33160	173737	3683	3940	8293	2105	1053	2995	2844
Подунавски управни округ / <i>Podunavlje</i>	37775	263179	4599	460	734	1596	581	1431	2463
Браничевски управни округ / <i>Bраниčevo</i>	64764	175273	4064	2231	3890	1744	562	1477	2628
Шумадијски управни округ / <i>Šumadija</i>	36018	202027	4866	4221	9312	2206	1815	5777	3183
Поморавски управни округ / <i>Pomoravlje</i>	52521	71441	3847	844	1650	1955	781	2218	2840
Борски управни округ / <i>Bor</i>	18585	79359	3844	2290	3373	1473	739	1629	2204
Зајечарски управни округ / <i>Zaječar</i>	20556	35083	3861	1291	1970	1526	1410	3737	2650
Златиборски управни округ / <i>Zlatibor</i>	9002	67478	3897	4225	8567	2028	435	1219	2802
Моравички управни округ / <i>Moravica</i>	14462	72668	4666	4114	8168	1985	638	1877	2942
Рашки управни округ / <i>Raška</i>	12963	180852	5606	972	1852	1905	489	1455	2975
Расински управни округ / <i>Rasina</i>	35200	116648	5138	1290	2286	1772	780	2309	2960
Нишавски управни округ / <i>Niš</i>	31891	42794	3658	1583	2688	1698	1069	3140	2937
Топлички управни округ / <i>Toplica</i>	12950	31109	3305	870	1129	1298	497	1400	2817
Пиротски управни округ / <i>Pirot</i>	8318	79327	3740	837	1265	1511	55	219	3982
Јабланички управни округ / <i>Jablanica</i>	21809	34619	3637	779	1397	1793	986	3317	3364
Пчињски управни округ / <i>Pčinja</i>	11273	359362	31878	1666	2388	1433	254	495	1949
<b>Војводина / Vojvodina</b>									
<b>Свега / All</b>	<b>618865</b>	<b>3665852</b>	<b>5924</b>	<b>4616</b>	<b>12541</b>	<b>2717</b>	<b>9425</b>	<b>32321</b>	<b>3429</b>
Предузећа и задруге <i>Enterprises and cooperatives</i>	104637	708560	6772	817	3097	3791	1238	4365	3526
Приватна газдинства <i>Private holdings</i>	514228	2957292	5751	3799	9444	2486	8187	27956	3415
<b>Управни окрузи Administrative Districts</b>									
Севернобачки управни округ / <i>North Bačka</i>	70288	431312	6136	616	2014	3269	895	3486	3895
Средњебанатски управни округ / <i>Central Banat</i>	77665	427749	5508	991	2722	2747	1309	4442	3393
Севернобанатски управни округ / <i>North Banat</i>	64243	352300	5484	1281	3039	2372	1396	4225	3027
Јужнобанатски управни округ / <i>South Banat</i>	133138	746521	5607	200	385	1925	1284	3785	2948
Западнобачки управни округ / <i>West Bačka</i>	70655	475305	6727	581	1400	2410	810	3166	3909
Јужнобачки управни округ / <i>South Bačka</i>	102671	649349	6325	627	2202	3512	1132	3694	3263
Сремски управни округ / <i>Srem</i>	100205	583316	5821	320	779	2434	2599	9523	3664

## 2-3. Површине и производња индустријског биља, 2006. Areas and production of industrial crops, 2006

I део / Part one

	Уљана репица / Rape – Seed			Шећерна репа / Sugar beet			Хмељ / Hops		
	пожње- вена повр- шина, ha <i>Harvested area, ha</i>	произ- водња, t <i>Production, t</i>	принос по ha, kg <i>Yield per ha, kg</i>	пожње- вена повр- шина, ha <i>Harvested area, ha</i>	произ- водња, t <i>Production, t</i>	принос по ha, kg <i>Yield per ha, kg</i>	пожње- вена повр- шина, ha <i>Harvested area, ha</i>	произ- водња, t <i>Production, t</i>	принос по ha, kg <i>Yield per ha, kg</i>
<b>РЕПУБЛИКА СРБИЈА / REPUBLIC OF SERBIA</b>									
<b>УКУПНО / TOTAL</b>	<b>3873</b>	<b>7595</b>	<b>1961</b>	<b>71581</b>	<b>3188905</b>	<b>44550</b>	<b>82</b>	<b>82</b>	<b>1000</b>
<b>Предузећа и задруге</b> <i>Enterprises and cooperatives</i>	<b>3426</b>	<b>6694</b>	<b>1954</b>	<b>42712</b>	<b>1909297</b>	<b>44702</b>	<b>71</b>	<b>73</b>	<b>1028</b>
<b>Приватна газдинства</b> <i>Private holdings</i>	<b>447</b>	<b>901</b>	<b>2016</b>	<b>28869</b>	<b>1279608</b>	<b>44325</b>	<b>11</b>	<b>9</b>	<b>818</b>
<b>Централна Србија / Central Serbia</b>									
<b>Свега / All</b>	<b>512</b>	<b>921</b>	<b>1799</b>	<b>2656</b>	<b>97165</b>	<b>36583</b>	<b>0</b>	<b>0</b>	<b>0</b>
Предузећа и задруге <i>Enterprises and cooperatives</i>	247	412	1668	1723	72909	42315	0	0	0
Приватна газдинства <i>Private holdings</i>	265	509	1921	933	24256	25998	0	0	0
<b>Управни окрузи</b> <i>Administrative Districts</i>									
Град Београд / <i>City of Belgrade</i>	208	434	2087	1527	72951	47774	0	0	0
Мачвански управни округ / <i>Mačva</i>	39	76	1949	29	1120	38621	0	0	0
Колубарски управни округ / <i>Kolubara</i>	17	17	1000	0	0	0	0	0	0
Подунавски управни округ / <i>Podunavlje</i>	59	104	1763	439	11789	26854	0	0	0
Браничевски управни округ / <i>Bраниčevo</i>	40	76	1900	70	1811	25871	0	0	0
Шумадијски управни округ / <i>Šumadija</i>	13	25	1923	126	2529	20071	0	0	0
Поморавски управни округ / <i>Pomoravlje</i>	1	1	1000	296	3380	11419	0	0	0
Борски управни округ / <i>Bor</i>	1	1	1000	0	0	0	0	0	0
Зајечарски управни округ / <i>Zaječar</i>	134	187	1396	4	4	1000	0	0	0
Златиборски управни округ / <i>Zlatibor</i>	0	0	0	0	0	0	0	0	0
Моравички управни округ / <i>Moravica</i>	0	0	0	0	0	0	0	0	0
Рашки управни округ / <i>Raška</i>	0	0	0	2	44	22000	0	0	0
Расински управни округ / <i>Rasina</i>	0	0	0	151	3404	22543	0	0	0
Нишавски управни округ / <i>Niš</i>	0	0	0	0	0	0	0	0	0
Топлички управни округ / <i>Toplica</i>	0	0	0	10	113	11300	0	0	0
Пиротски управни округ / <i>Pirot</i>	0	0	0	0	0	0	0	0	0
Јабланички управни округ / <i>Jablanica</i>	0	0	0	0	0	0	0	0	0
Пчињски управни округ / <i>Pčinja</i>	0	0	0	2	20	10000	0	0	0
<b>Војводина / Vojvodina</b>									
<b>Свега / All</b>	<b>3361</b>	<b>6674</b>	<b>1986</b>	<b>68925</b>	<b>3091740</b>	<b>44857</b>	<b>82</b>	<b>82</b>	<b>1000</b>
Предузећа и задруге <i>Enterprises and cooperatives</i>	3179	6282	1976	40989	1836388	44802	71	73	1028
Приватна газдинства <i>Private holdings</i>	182	392	2154	27936	1255352	44937	11	9	818
<b>Управни окрузи</b> <i>Administrative Districts</i>									
Севернобачки управни округ / <i>North Bačka</i>	400	861	2153	5004	226576	45279	0	0	0
Средњебанатски управни округ / <i>Central Banat</i>	645	949	1471	6373	266346	41793	0	0	0
Севернобанатски управни округ / <i>North Banat</i>	376	649	1726	6141	250485	40789	0	0	0
Јужнобанатски управни округ / <i>South Banat</i>	1244	2081	1673	6569	279572	42559	0	0	0
Западнобачки управни округ / <i>West Bačka</i>	274	688	2511	14493	651347	44942	0	0	0
Јужнобачки управни округ / <i>South Bačka</i>	23	54	2348	14308	666912	46611	82	82	1000
Сремски управни округ / <i>Srem</i>	399	1392	3489	16037	750502	46798	0	0	0



### 2-3. Површине и производња индустријског биља, 2006. Areas and production of industrial crops, 2006

II део / Part two

	Индустријска паприка <i>Industrial peppers</i>			Сунцокрет / <i>Sunflower</i>			Соја / <i>Soya</i>		
	пожње- вена повр- шина, ha <i>Harvested area, ha</i>	произ- водња, t <i>Produc- tion, t</i>	принос по ha, kg <i>Yield per ha, kg</i>	пожње- вена повр- шина, ha <i>Harvested area, ha</i>	произ- водња, t <i>Produc- tion, t</i>	принос по ha, kg <i>Yield per ha, kg</i>	пожње- вена повр- шина, ha <i>Harvested area, ha</i>	произ- водња, t <i>Produc- tion, t</i>	принос по ha, kg <i>Yield per ha, kg</i>
<b>РЕПУБЛИКА СРБИЈА / REPUBLIC OF SERBIA</b>									
<b>УКУПНО / TOTAL</b>	<b>4437</b>	<b>9390</b>	<b>2116</b>	<b>186431</b>	<b>384945</b>	<b>2065</b>	<b>156680</b>	<b>429639</b>	<b>2742</b>
<b>Предузећа и задруге <i>Enterprises and cooperatives</i></b>	<b>117</b>	<b>229</b>	<b>1957</b>	<b>54566</b>	<b>110396</b>	<b>2023</b>	<b>71996</b>	<b>198838</b>	<b>2762</b>
<b>Приватна газдинства <i>Private holdings</i></b>	<b>4320</b>	<b>9161</b>	<b>2121</b>	<b>131865</b>	<b>274549</b>	<b>2082</b>	<b>84684</b>	<b>230801</b>	<b>2725</b>
<b>Централна Србија / Central Serbia</b>									
<b>Свега / All</b>	<b>757</b>	<b>1696</b>	<b>2240</b>	<b>14067</b>	<b>27164</b>	<b>1931</b>	<b>10389</b>	<b>24290</b>	<b>2338</b>
Предузећа и задруге <i>Enterprises and cooperatives</i>	15	45	3000	2463	3468	1408	3537	9456	2673
Приватна газдинства <i>Private holdings</i>	742	1651	2225	11604	23696	2042	6852	14834	2165
<b>Управни окрузи <i>Administrative Districts</i></b>									
Град Београд / <i>City of Belgrade</i>	14	40	2857	1332	1932	1450	3457	9025	2611
Мачвански управни округ / <i>Mačva</i>	15	45	3000	382	787	2060	4275	9946	2327
Колубарски управни округ / <i>Kolubara</i>	0	0	0	101	124	1228	686	1099	1602
Подунавски управни округ / <i>Podunavlje</i>	74	155	2095	1090	2121	1946	380	709	1866
Браничевски управни округ / <i>Bраниčevo</i>	38	57	1500	4478	8612	1923	759	1705	2246
Шумадијски управни округ / <i>Šumadija</i>	0	0	0	1921	3652	1901	513	1018	1984
Поморавски управни округ / <i>Pomoravlje</i>	0	0	0	196	291	1485	83	182	2193
Борски управни округ / <i>Bor</i>	0	0	0	2698	6317	2341	0	0	0
Зајечарски управни округ / <i>Zaječar</i>	4	1	250	1170	1538	1315	0	0	0
Златиборски управни округ / <i>Zlatibor</i>	0	0	0	0	0	0	0	0	0
Моравички управни округ / <i>Moravica</i>	40	120	3000	0	0	0	6	15	2500
Рашки управни округ / <i>Raška</i>	0	0	0	5	11	2200	28	62	2214
Расински управни округ / <i>Rasina</i>	6	14	2333	95	190	2000	89	219	2461
Нишавски управни округ / <i>Niš</i>	21	42	2000	7	12	1714	1	1	1000
Топлички управни округ / <i>Toplica</i>	1	10	10000	27	59	2185	4	6	1500
Пиротски управни округ / <i>Pirot</i>	4	2	500	0	0	0	0	0	0
Јабланички управни округ / <i>Jablanica</i>	513	1186	2312	545	1500	2752	7	2	286
Пчињски управни округ / <i>Pčinja</i>	27	24	889	20	18	900	0	0	0
<b>Војводина / Vojvodina</b>									
<b>Свега / All</b>	<b>3680</b>	<b>7694</b>	<b>2091</b>	<b>172364</b>	<b>357781</b>	<b>2076</b>	<b>146291</b>	<b>405349</b>	<b>2771</b>
Предузећа и задруге <i>Enterprises and cooperatives</i>	102	184	1804	52103	106928	2052	68459	189382	2766
Приватна газдинства <i>Private holdings</i>	3578	7510	2099	120261	250853	2086	77832	215967	2775
<b>Управни окрузи <i>Administrative Districts</i></b>									
Севернобачки управни округ / <i>North Bačka</i>	129	223	1729	14597	32910	2255	5289	13218	2499
Средњебанатски управни округ / <i>Central Banat</i>	103	224	2175	46020	94625	2056	10133	25273	2494
Севернобанатски управни округ / <i>Nort Banat</i>	1751	4053	2315	26405	50101	1897	4991	13289	2663
Јужнобанатски управни округ / <i>South Banat</i>	143	96	671	51361	104369	2032	19636	44467	2265
Западнобачки управни округ / <i>West Bačka</i>	1043	2033	1949	12366	26268	2124	18571	54408	2930
Јужнобачки управни округ / <i>South Bačka</i>	511	1065	2084	12436	27161	2184	62830	185591	2954
Сремски управни округ / <i>Srem</i>	0	0	0	9179	22347	2435	24841	69103	2782

**2-3. Површине и производња индустријског биља, 2006.**  
**Areas and production of industrial crops, 2006**

III део / Part tree

	Дуван / Tobacco			Сирак / Sorghum		
	пожњевена површина, ha Harvested area, ha	производња, t Production, t	принос по ha, kg Yield per ha, kg	пожњевена површина, ha Harvested area, ha	производња, t Production, tons	принос по ha, kg Yield per ha, kg
<b>РЕПУБЛИКА СРБИЈА / REPUBLIC OF SERBIA</b>						
<b>УКУПНО / TOTAL</b>	<b>6821</b>	<b>10808</b>	<b>1585</b>	<b>2274</b>	<b>7882</b>	<b>3466</b>
<b>Предузећа и задруге</b> <i>Enterprises and cooperatives</i>	<b>86</b>	<b>86</b>	<b>1000</b>	<b>357</b>	<b>2208</b>	<b>6185</b>
<b>Приватна газдинства</b> <i>Private holdings</i>	<b>6735</b>	<b>10722</b>	<b>1592</b>	<b>1917</b>	<b>5674</b>	<b>2960</b>
<b>Централна Србија / Central Serbia</b>						
<b>Свега / All</b>	<b>2737</b>	<b>4543</b>	<b>1660</b>	<b>287</b>	<b>712</b>	<b>2481</b>
Предузећа и задруге <i>Enterprises and cooperatives</i>	39	78	2000	12	60	5000
Приватна газдинства <i>Private holdings</i>	2698	4465	1655	275	652	2371
<b>Управни окрузи</b> <i>Administrative Districts</i>						
Град Београд / <i>City of Belgrade</i>	44	80	1818	1	3	3000
Мачвански управни округ / <i>Mačva</i>	497	731	1471	118	296	2508
Колубарски управни округ / <i>Kolubara</i>	237	300	1266	4	8	2000
Подунавски управни округ / <i>Podunavlje</i>	77	148	1922	0	0	0
Браничевски управни округ / <i>Braničevo</i>	86	170	1977	138	339	2457
Шумадијски управни округ / <i>Šumadija</i>	0	0	0	0	0	0
Поморавски управни округ / <i>Pomoravlje</i>	23	46	2000	12	60	5000
Борски управни округ / <i>Bor</i>	3	1	333	0	0	0
Зајечарски управни округ / <i>Zaječar</i>	29	40	1379	2	2	1000
Златиборски управни округ / <i>Zlatibor</i>	49	60	1224	0	0	0
Моравички управни округ / <i>Moravica</i>	0	0	0	0	0	0
Рашки управни округ / <i>Raška</i>	0	0	0	0	0	0
Расински управни округ / <i>Rasina</i>	65	94	1446	0	0	0
Нишавски управни округ / <i>Niš</i>	70	90	1286	2	4	2000
Топлички управни округ / <i>Toplica</i>	18	24	1333	0	0	0
Пиротски управни округ / <i>Pirot</i>	1	1	1000	0	0	0
Јабланички управни округ / <i>Jablanica</i>	521	1122	2154	0	0	0
Пчињски управни округ / <i>Pčinja</i>	1017	1636	1609	10	0	0
<b>Војводина / Vojvodina</b>						
<b>Свега / All</b>	<b>4084</b>	<b>6265</b>	<b>1534</b>	<b>1987</b>	<b>7170</b>	<b>3608</b>
Предузећа и задруге <i>Enterprises and cooperatives</i>	47	8	170	345	2148	6226
Приватна газдинства <i>Private holdings</i>	4037	6257	1550	1642	5022	3058
<b>Управни окрузи</b> <i>Administrative Districts</i>						
Севернобачки управни округ / <i>North Bačka</i>	291	435	1495	203	1153	5680
Средњебанатски управни округ / <i>Central Banat</i>	401	626	1561	213	1256	5897
Севернобанатски управни округ / <i>North Banat</i>	1049	1632	1556	1253	3325	2654
Јужнобанатски управни округ / <i>South Banat</i>	353	536	1518	2	6	3000
Западнобачки управни округ / <i>West Bačka</i>	185	384	2076	57	297	5211
Јужнобачки управни округ / <i>South Bačka</i>	105	161	1533	248	1112	4484
Сремски управни округ / <i>Srem</i>	1700	2491	1465	11	21	1909

## 2-4. Површине и производња повртног биља, 2006. Areas and production of vegetable crops, 2006.

I део / Part one

	Кромпир (рани и касни) Potatoes (early and late)			Шаргарепа / Carrot			Црни лук / Onions		
	пожње- вена повр- шина, ha Harvested area, ha	произ- водња, t Produc- tion, t	принос по ha, kg Yield per ha, kg	пожње- вена повр- шина, ha Harvested area, ha	произ- водња, t Produc- tion, t	принос по ha, kg Yield per ha, kg	пожње- вена повр- шина, ha Harvested area, ha	произ- водња, t Produc- tion, t	принос по ha, kg Yield per ha, kg
<b>РЕПУБЛИКА СРБИЈА / REPUBLIC OF SERBIA</b>									
<b>УКУПНО / TOTAL</b>	<b>84434</b>	<b>930305</b>	<b>11018</b>	<b>7825</b>	<b>68074</b>	<b>8700</b>	<b>19282</b>	<b>140318</b>	<b>7277</b>
<b>Предузећа и задруге Enterprises and cooperatives</b>	<b>1031</b>	<b>27386</b>	<b>26563</b>	<b>161</b>	<b>4402</b>	<b>27342</b>	<b>190</b>	<b>3136</b>	<b>16505</b>
<b>Приватна газдинства Private holdings</b>	<b>83403</b>	<b>902919</b>	<b>10826</b>	<b>7664</b>	<b>63672</b>	<b>8308</b>	<b>19092</b>	<b>137182</b>	<b>7185</b>
<b>Централна Србија / Central Serbia</b>									
<b>Свега / All</b>	<b>65599</b>	<b>646458</b>	<b>9855</b>	<b>4861</b>	<b>30280</b>	<b>6229</b>	<b>13774</b>	<b>77707</b>	<b>5642</b>
Предузећа и задруге Enterprises and cooperatives	79	927	11734	0	0	0	52	652	12538
Приватна газдинства Private holdings	65520	645531	9852	4861	30280	6229	13722	77055	5615
<b>Управни окрузи Administrative Districts</b>									
Град Београд / City of Belgrade	5498	53138	9665	844	5289	6267	1598	6164	3857
Мачвански управни округ / Mačva	4595	55770	12137	353	2003	5674	1212	11802	9738
Колубарски управни округ / Kolubara	2789	19520	6999	204	629	3083	556	1744	3137
Подунавски управни округ / Podunavlje	2434	16582	6813	219	705	3219	480	1789	3727
Браничевски управни округ / Braničevo	4342	36196	8336	494	3443	6970	1130	4993	4419
Шумадијски управни округ / Šumadija	2985	38018	12736	221	1612	7294	907	6634	7314
Поморавски управни округ / Pomoravlje	2382	27786	11665	276	1520	5507	845	4020	4757
Борски управни округ / Bor	2441	13273	5438	170	552	3247	703	2905	4132
Зајечарски управни округ / Zaječar	2498	19558	7829	267	1247	4670	816	3130	3836
Златиборски управни округ / Zlatibor	6882	82842	12037	298	2152	7221	368	2085	5666
Моравички управни округ / Moravica	8199	101420	12370	180	1490	8278	446	2986	6695
Рашки управни округ / Raška	3776	42449	11242	99	904	9131	363	2050	5647
Расински управни округ / Rasina	3260	37749	11579	447	3777	8450	920	5659	6151
Нишавски управни округ / Niš	3077	31507	10240	327	2460	7523	1391	10938	7863
Топлички управни округ / Toplica	1534	9703	6325	67	281	4194	359	1454	4050
Пиротски управни округ / Piroć	1317	12543	9524	45	273	6067	359	2533	7056
Јабланички управни округ / Jablanica	3863	32589	8436	229	1507	6581	862	5505	6386
Пчињски управни округ / Pčinja	3727	15815	4243	121	436	3603	459	1316	2867
<b>Војводина / Vojvodina</b>									
<b>Свега / All</b>	<b>18835</b>	<b>283847</b>	<b>15070</b>	<b>2964</b>	<b>37794</b>	<b>12751</b>	<b>5508</b>	<b>62611</b>	<b>11367</b>
Предузећа и задруге Enterprises and cooperatives	952	26459	27793	161	4402	27342	138	2484	18000
Приватна газдинства Private holdings	17883	257388	14393	2803	33392	11913	5370	60127	11197
<b>Управни окрузи Administrative Districts</b>									
Севернобачки управни округ / North Bačka	1325	18758	14157	171	1381	8076	310	2904	9368
Средњебанатски управни округ / Central Banat	1860	30302	16291	169	1671	9888	471	4739	10062
Севернобанатски управни округ / North Banat	1700	21143	12437	313	3872	12371	655	6905	10542
Јужнобанатски управни округ / South Banat	3685	49542	13444	635	5294	8337	1101	7489	6802
Западнобачки управни округ / West Bačka	1846	30478	16510	208	2343	11264	496	6775	13659
Јужнобачки управни округ / South Bačka	4850	90279	18614	921	16735	18170	1363	26246	19256
Сремски управни округ / Srem	3569	43345	12145	547	6498	11879	1112	7553	6792

## 2-4. Површине и производња повртног биља, 2006. Areas and production of vegetable crops, 2006.

II део / Part two

	Бели лук / Garlic			Пасуљ чист усеv Beans main crop			Пасуљ међуусев Beans interplanted		
	пожње- вена повр- шина, ha Harvested area, ha	произ- водња, t Production, t	принос по ha, kg Yield per ha, kg	пожње- вена повр- шина, ha Harvested area, ha	произ- водња, t Production, t	принос по ha, kg Yield per ha, kg	пожње- вена повр- шина, ha Harvested area, ha	произ- водња, t Production, t	принос по ha, kg Yield per ha, kg
<b>РЕПУБЛИКА СРБИЈА / REPUBLIC OF SERBIA</b>									
<b>УКУПНО / TOTAL</b>	<b>8658</b>	<b>26214</b>	<b>3028</b>	<b>22678</b>	<b>27766</b>	<b>1224</b>	<b>109953</b>	<b>26819</b>	<b>244</b>
<b>Предузећа и задруге</b> <i>Enterprises and cooperatives</i>	<b>0</b>	<b>0</b>	<b>0</b>	<b>48</b>	<b>67</b>	<b>1396</b>	<b>1</b>	<b>0</b>	<b>0</b>
<b>Приватна газдинства</b> <i>Private holdings</i>	<b>8658</b>	<b>26214</b>	<b>3028</b>	<b>22630</b>	<b>27699</b>	<b>1224</b>	<b>109952</b>	<b>26819</b>	<b>244</b>
<b>Централна Србија / Central Serbia</b>									
<b>Свега / All</b>	<b>6711</b>	<b>17650</b>	<b>2630</b>	<b>16100</b>	<b>18419</b>	<b>1144</b>	<b>107013</b>	<b>25919</b>	<b>242</b>
Предузећа и задруге <i>Enterprises and cooperatives</i>	0	0	0	24	32	1333	1	0	0
Приватна газдинства <i>Private holdings</i>	6711	17650	2630	16076	18387	1144	107012	25919	242
<b>Управни окрузи</b> <i>Administrative Districts</i>									
Град Београд / <i>City of Belgrade</i>	589	1083	1839	1824	2066	1133	2381	1405	590
Мачвански управни округ / <i>Mačva</i>	504	1345	2669	1811	2297	1268	2250	768	341
Колубарски управни округ / <i>Kolubara</i>	262	437	1668	1030	799	776	2571	189	74
Подунавски управни округ / <i>Podunavlje</i>	262	459	1752	713	862	1209	2792	442	158
Браничевски управни округ / <i>Bраниčevo</i>	588	1636	2782	1729	1719	994	12651	3986	315
Шумадијски управни округ / <i>Šumadija</i>	316	783	2478	1313	1764	1343	2791	746	267
Поморавски управни округ / <i>Pomoravlje</i>	458	1085	2369	895	912	1019	11742	1102	94
Борски управни округ / <i>Bor</i>	313	592	1891	1195	1159	970	4957	1350	272
Зајечарски управни округ / <i>Zaječar</i>	429	1011	2357	810	681	841	6495	1182	182
Златиборски управни округ / <i>Zlatibor</i>	198	890	4495	554	624	1126	1267	298	235
Моравички управни округ / <i>Moravica</i>	184	728	3957	490	831	1696	2242	448	200
Рашки управни округ / <i>Raška</i>	205	771	3761	336	600	1786	4267	680	159
Расински управни округ / <i>Rasina</i>	538	1993	3704	671	1249	1861	10478	1664	159
Нишавски управни округ / <i>Niš</i>	706	1792	2538	1281	1496	1168	13253	2210	167
Топлички управни округ / <i>Toplica</i>	240	557	2321	509	356	699	5317	1529	288
Пиротски управни округ / <i>Pirot</i>	196	591	3015	234	273	1167	4959	1614	325
Јабланички управни округ / <i>Jablanica</i>	415	1364	3287	344	401	1166	11377	4312	379
Пчињски управни округ / <i>Pčinja</i>	308	533	1731	361	330	914	5223	1994	382
<b>Војводина / Vojvodina</b>									
<b>Свега / All</b>	<b>1947</b>	<b>8564</b>	<b>4399</b>	<b>6578</b>	<b>9347</b>	<b>1421</b>	<b>2940</b>	<b>900</b>	<b>306</b>
Предузећа и задруге <i>Enterprises and cooperatives</i>	0	0	0	24	35	1458	0	0	0
Приватна газдинства <i>Private holdings</i>	1947	8564	4399	6554	9312	1421	2940	900	306
<b>Управни окрузи</b> <i>Administrative Districts</i>									
Севернобачки управни округ / <i>North Bačka</i>	210	668	3181	295	422	1431	60	39	650
Средњебанатски управни округ / <i>Central Banat</i>	263	1353	5144	638	820	1285	141	69	489
Севернобанатски управни округ / <i>North Banat</i>	256	1211	4730	647	747	1155	126	76	603
Јужнобанатски управни округ / <i>South Banat</i>	506	2029	4010	971	1439	1482	1091	378	346
Западнобачки управни округ / <i>West Bačka</i>	154	816	5299	620	973	1569	179	110	615
Јужнобачки управни округ / <i>South Bačka</i>	325	1803	5548	1445	2125	1471	107	81	757
Сремски управни округ / <i>Srem</i>	233	684	2936	1962	2821	1438	1236	147	119

## 2-4. Површине и производња повртног биља, 2006. Areas and production of vegetable crops, 2006.

III део / Part tree

	Боранија / Snap beans			Грашак / Peas			Краставци / Cucumber		
	пожње- вена повр- шина, ha <i>Harvested area, ha</i>	произ- водња, t <i>Produc- tion, t</i>	принос по ha, kg <i>Yield per ha, kg</i>	пожње- вена повр- шина, ha <i>Harvested area, ha</i>	произ- водња, t <i>Produc- tion, t</i>	принос по ha, kg <i>Yield per ha, kg</i>	пожње- вена повр- шина, ha <i>Harvested area, ha</i>	произ- водња, t <i>Produc- tion, t</i>	принос по ha, kg <i>Yield per ha, kg</i>
<b>РЕПУБЛИКА СРБИЈА / REPUBLIC OF SERBIA</b>									
<b>УКУПНО / TOTAL</b>	<b>5345</b>	<b>13627</b>	<b>2549</b>	<b>12389</b>	<b>36502</b>	<b>2946</b>	<b>8779</b>	<b>66709</b>	<b>7599</b>
<b>Предузећа и задруге</b> <i>Enterprises and cooperatives</i>	<b>215</b>	<b>1175</b>	<b>5465</b>	<b>3770</b>	<b>17840</b>	<b>4732</b>	<b>35</b>	<b>1086</b>	<b>31029</b>
<b>Приватна газдинства</b> <i>Private holdings</i>	<b>5130</b>	<b>12452</b>	<b>2427</b>	<b>8619</b>	<b>18662</b>	<b>2165</b>	<b>8744</b>	<b>65623</b>	<b>7505</b>
<b>Централна Србија / Central Serbia</b>									
<b>Свега / All</b>	<b>3866</b>	<b>9024</b>	<b>2334</b>	<b>6053</b>	<b>12553</b>	<b>2074</b>	<b>6437</b>	<b>46541</b>	<b>7230</b>
Предузећа и задруге <i>Enterprises and cooperatives</i>	8	39	4875	17	45	2647	1	0	0
Приватна газдинства <i>Private holdings</i>	3858	8985	2329	6036	12508	2072	6436	46541	7231
<b>Управни окрузи</b> <i>Administrative Districts</i>									
Град Београд / <i>City of Belgrade</i>	576	1464	2542	1323	2664	2014	744	3209	4313
Мачвански управни округ / <i>Mačva</i>	516	1212	2349	628	1319	2100	815	6793	8335
Колубарски управни округ / <i>Kolubara</i>	251	359	1430	356	474	1331	421	2686	6380
Подунавски управни округ / <i>Podunavlje</i>	113	237	2097	294	450	1531	445	4564	10256
Браничевски управни округ / <i>Bраничево</i>	396	1187	2997	693	1661	2397	733	5081	6932
Шумадијски управни округ / <i>Šumadija</i>	230	496	2157	449	977	2176	389	2787	7165
Поморавски управни округ / <i>Pomoravlje</i>	238	366	1538	386	630	1632	456	3301	7239
Борски управни округ / <i>Bor</i>	260	628	2415	236	387	1640	367	1699	4629
Зајечарски управни округ / <i>Zaječar</i>	232	426	1836	249	520	2088	345	1607	4658
Златиборски управни округ / <i>Zlatibor</i>	119	221	1857	107	166	1551	114	597	5237
Моравички управни округ / <i>Moravica</i>	122	361	2959	115	323	2809	286	3391	11857
Рашки управни округ / <i>Raška</i>	79	244	3089	104	343	3298	89	950	10674
Расински управни округ / <i>Rasina</i>	222	758	3414	398	1360	3417	351	3976	11328
Нишавски управни округ / <i>Niš</i>	257	641	2494	344	494	1436	326	2019	6193
Топлички управни округ / <i>Toplica</i>	73	138	1890	96	185	1927	68	522	7676
Пиротски управни округ / <i>Pirot</i>	46	146	3174	43	116	2698	64	409	6391
Јабланички управни округ / <i>Jablanica</i>	68	75	1103	163	412	2528	278	2323	8356
Пчињски управни округ / <i>Pčinja</i>	68	65	956	69	72	1043	146	627	4295
<b>Војводина / Vojvodina</b>									
<b>Свега / All</b>	<b>1479</b>	<b>4603</b>	<b>3112</b>	<b>6336</b>	<b>23949</b>	<b>3780</b>	<b>2342</b>	<b>20168</b>	<b>8611</b>
Предузећа и задруге <i>Enterprises and cooperatives</i>	207	1136	5488	3753	17795	4742	34	1086	31941
Приватна газдинства <i>Private holdings</i>	1272	3467	2726	2583	6154	2383	2308	19082	8268
<b>Управни окрузи</b> <i>Administrative Districts</i>									
Севернобачки управни округ / <i>North Bačka</i>	99	220	2222	481	1340	2786	127	1260	9921
Средњебанатски управни округ / <i>Central Banat</i>	123	314	2553	464	1641	3537	238	1789	7517
Севернобанатски управни округ / <i>North Banat</i>	211	846	4009	798	3128	3920	264	1888	7152
Јужнобанатски управни округ / <i>South Banat</i>	314	782	2490	1001	3161	3158	388	2069	5332
Западнобачки управни округ / <i>West Bačka</i>	197	547	2777	1003	4092	4080	149	1504	10094
Јужнобачки управни округ / <i>South Bačka</i>	275	1210	4400	1962	8899	4536	610	7791	12772
Сремски управни округ / <i>Srem</i>	260	684	2631	627	1688	2692	566	3867	6832

## 2-4. Површине и производња повртног биља, 2006. Areas and production of vegetable crops, 2006

IV део / Part four

	Купус и кељ <i>Cabbage and kale</i>			Касни купус пострни и накнадни усев <i>Cabbage stubble and associated</i>			Парадајз / <i>Tomatoes</i>		
	пожње- вена повр- шина, ha <i>Harvested area, ha</i>	произ- водња, t <i>Produc- tion, t</i>	принос по ha, kg <i>Yield per ha, kg</i>	пожње- вена повр- шина, ha <i>Harvested area, ha</i>	произ- водња, t <i>Produc- tion, t</i>	принос по ha, kg <i>Yield per ha, kg</i>	пожње- вена повр- шина, ha <i>Harvested area, ha</i>	произ- водња, t <i>Produc- tion, t</i>	принос по ha, kg <i>Yield per ha, kg</i>
<b>РЕПУБЛИКА СРБИЈА / REPUBLIC OF SERBIA</b>									
<b>УКУПНО / TOTAL</b>	<b>21356</b>	<b>280212</b>	<b>13121</b>	<b>16587</b>	<b>44445</b>	<b>2680</b>	<b>20947</b>	<b>189222</b>	<b>9033</b>
<b>Предузећа и задруге <i>Enterprises and cooperatives</i></b>	<b>11</b>	<b>525</b>	<b>47727</b>	<b>35</b>	<b>185</b>	<b>5286</b>	<b>47</b>	<b>1002</b>	<b>21319</b>
<b>Приватна газдинства <i>Private holdings</i></b>	<b>21345</b>	<b>279687</b>	<b>13103</b>	<b>16552</b>	<b>44260</b>	<b>2674</b>	<b>20900</b>	<b>188220</b>	<b>9006</b>
<b>Централна Србија / Central Serbia</b>									
<b>Свега / All</b>	<b>17281</b>	<b>213959</b>	<b>12381</b>	<b>15790</b>	<b>35066</b>	<b>2221</b>	<b>15258</b>	<b>128399</b>	<b>8415</b>
Предузећа и задруге <i>Enterprises and cooperatives</i>	6	268	44667	1	3	3000	10	186	18600
Приватна газдинства <i>Private holdings</i>	17275	213691	12370	15789	35063	2221	15248	128213	8409
<b>Управни окрузи <i>Administrative Districts</i></b>									
Град Београд / <i>City of Belgrade</i>	2084	24498	11755	486	5258	10819	2620	20699	7900
Мачвански управни округ / <i>Mačva</i>	1560	23973	15367	468	5889	12583	1726	22791	13205
Колубарски управни округ / <i>Kolubara</i>	762	6458	8475	81	499	6160	742	3655	4926
Подунавски управни округ / <i>Podunavlje</i>	736	9132	12408	32	441	13781	812	8338	10268
Браничевски управни округ / <i>Bраниčevo</i>	1552	29504	19010	104	1831	17606	1333	9971	7480
Шумадијски управни округ / <i>Šumadija</i>	1254	19245	15347	0	0	0	1016	8165	8036
Поморавски управни округ / <i>Pomoravlje</i>	1088	16132	14827	54	465	8611	918	7641	8324
Борски управни округ / <i>Bor</i>	906	8790	9702	26	186	7154	550	4140	7527
Зајечарски управни округ / <i>Zaječar</i>	934	6707	7181	34	948	27882	722	3187	4414
Златиборски управни округ / <i>Zlatibor</i>	868	8082	9311	32	291	9094	306	2150	7026
Моравички управни округ / <i>Moravica</i>	936	12039	12862	211	3487	16526	723	6849	9473
Рашки управни округ / <i>Raška</i>	643	6935	10785	73	895	12260	270	2085	7722
Расински управни округ / <i>Rasina</i>	1350	16263	12047	532	7517	14130	924	8429	9122
Нишавски управни округ / <i>Niš</i>	877	9251	10548	174	1849	10626	1030	7683	7459
Топлички управни округ / <i>Toplica</i>	343	3894	11353	0	0	0	234	1857	7936
Пиротски управни округ / <i>Pirot</i>	294	4165	14167	32	352	11000	232	1511	6513
Јабланички управни округ / <i>Jablanica</i>	634	6437	10153	13329	4473	336	734	7932	10807
Пчињски управни округ / <i>Pčinja</i>	460	2454	5335	122	685	5615	366	1316	3596
<b>Војводина / Vojvodina</b>									
<b>Свега / All</b>	<b>4075</b>	<b>66253</b>	<b>16258</b>	<b>797</b>	<b>9379</b>	<b>11768</b>	<b>5689</b>	<b>60823</b>	<b>10691</b>
Предузећа и задруге <i>Enterprises and cooperatives</i>	5	257	51400	34	182	5353	37	816	22054
Приватна газдинства <i>Private holdings</i>	4070	65996	16215	763	9197	12054	5652	60007	10617
<b>Управни окрузи <i>Administrative Districts</i></b>									
Севернобачки управни округ / <i>North Bačka</i>	254	6643	26154	36	1092	30333	312	3726	11942
Средњебанатски управни округ / <i>Central Banat</i>	248	4495	18125	7	65	9286	306	3113	10173
Севернобанатски управни округ / <i>North Banat</i>	300	3998	13327	5	100	20000	324	1954	6031
Јужнобанатски управни округ / <i>South Banat</i>	1014	13947	13754	5	50	10000	1219	9999	8203
Западнобачки управни округ / <i>West Bačka</i>	427	7110	16651	91	528	5802	529	5900	11153
Јужнобачки управни округ / <i>South Bačka</i>	1037	16146	15570	462	5243	11348	1025	11850	11561
Сремски управни округ / <i>Srem</i>	795	13914	17502	191	2301	12047	1974	24281	12300

## 2-4. Површине и производња повртног биља, 2006. Areas and production of vegetable crops, 2006

V део / Part five

	Паприка / Pepper			Диње и лубенице / Melons and Watermelons		
	пожњевена површина, ha Harvested area, ha	производња, t Production, t	принос по ha, kg Yield per ha, kg	пожњевена површина, ha Harvested area, ha	производња, t Production, t	принос по ha, kg Yield per ha, kg
<b>РЕПУБЛИКА СРБИЈА / REPUBLIC OF SERBIA</b>						
<b>УКУПНО / TOTAL</b>	<b>19416</b>	<b>177255</b>	<b>9129</b>	<b>16237</b>	<b>251089</b>	<b>15464</b>
<b>Предузећа и задруге Enterprises and cooperatives</b>	<b>180</b>	<b>2987</b>	<b>16594</b>	<b>0</b>	<b>0</b>	<b>0</b>
<b>Приватна газдинства Private holdings</b>	<b>19236</b>	<b>174268</b>	<b>9059</b>	<b>16237</b>	<b>251089</b>	<b>15464</b>
<b>Централна Србија / Central Serbia</b>						
<b>Свега / All</b>	<b>14683</b>	<b>110062</b>	<b>7496</b>	<b>8281</b>	<b>106626</b>	<b>12876</b>
Предузећа и задруге Enterprises and cooperatives	3	85	28333	0	0	0
Приватна газдинства Private holdings	14680	109977	7492	8281	106626	12876
<b>Управни окрузи Administrative Districts</b>						
Град Београд / City of Belgrade	774	2595	3353	561	6656	11865
Мачвански управни округ / Mačva	1477	16506	11175	628	14368	22879
Колубарски управни округ / Kolubara	644	2904	4509	352	2508	7125
Подунавски управни округ / Podunavlje	665	7897	11875	604	9898	16387
Браничевски управни округ / Braničevo	858	5743	6693	807	7555	9362
Шумадијски управни округ / Šumadija	583	2976	5105	588	6405	10893
Поморавски управни округ / Pomoravlje	1025	8496	8289	826	12005	14534
Борски управни округ / Bor	402	1688	4199	758	7712	10174
Зајечарски управни округ / Zaječar	876	2974	3395	347	2745	7911
Златиборски управни округ / Zlatibor	282	1743	6181	18	65	3611
Моравички управни округ / Moravica	813	7570	9311	265	4373	16502
Рашки управни округ / Raška	298	2149	7211	86	1080	12558
Расински управни округ / Rasina	1634	14356	8786	412	6414	15568
Нишавски управни округ / Niš	2033	16652	8191	1029	14622	14210
Топлички управни округ / Toplica	381	3031	7955	514	5149	10018
Пиротски управни округ / Pirot	379	2518	6644	8	31	3875
Јабланички управни округ / Jablanica	883	7679	8696	156	1780	11410
Пчињски управни округ / Pčinja	676	2585	3824	322	3260	10124
<b>Војводина / Vojvodina</b>						
<b>Свега / All</b>	<b>4733</b>	<b>67193</b>	<b>14197</b>	<b>7956</b>	<b>144463</b>	<b>18158</b>
Предузећа и задруге Enterprises and cooperatives	177	2902	16395	0	0	0
Приватна газдинства Private holdings	4556	64291	14111	7956	144463	18158
<b>Управни окрузи Administrative Districts</b>						
Севернобачки управни округ / North Bačka	243	2433	10012	70	880	12571
Средњебанатски управни округ / Central Banat	203	1721	8478	456	7904	17333
Севернобанатски управни округ / North Banat	310	2356	7600	256	3474	13570
Јужнобанатски управни округ / South Banat	872	9386	10764	1140	26978	23665
Западнобачки управни округ / West Bačka	928	24130	26002	436	8198	18803
Јужнобачки управни округ / South Bačka	1128	18769	16639	1133	21721	19171
Сремски управни округ / Srem	1049	8398	8006	4465	75308	16866

## 2-5. Површине и производња крмног биља, 2006. Areas and production of fodder crops, 2006

I део / Part one

	Детелина / Clover			Детелина, подусев / Clover			Луцерка / Lucerne		
	пожње- вена повр- шина, ha <i>Harvested area, ha</i>	произ- водња, t <i>Produc- tion, t</i>	принос по ha, kg <i>Yield per ha, kg</i>	пожње- вена повр- шина, ha <i>Harvested area, ha</i>	произ- водња, t <i>Produc- tion, t</i>	принос по ha, kg <i>Yield per ha, kg</i>	пожње- вена повр- шина, ha <i>Harvested area, ha</i>	произ- водња, t <i>Produc- tion, t</i>	принос по ha, kg <i>Yield per ha, kg</i>
<b>РЕПУБЛИКА СРБИЈА / REPUBLIC OF SERBIA</b>									
<b>УКУПНО / TOTAL</b>	<b>121015</b>	<b>529989</b>	<b>4380</b>	<b>10900</b>	<b>18447</b>	<b>1692</b>	<b>187928</b>	<b>1091459</b>	<b>5808</b>
<b>Предузећа и задруге <i>Enterprises and cooperatives</i></b>	<b>381</b>	<b>1175</b>	<b>3084</b>	<b>3</b>	<b>9</b>	<b>3000</b>	<b>12671</b>	<b>74798</b>	<b>5903</b>
<b>Приватна газдинства <i>Private holdings</i></b>	<b>120634</b>	<b>528814</b>	<b>4384</b>	<b>10897</b>	<b>18438</b>	<b>1692</b>	<b>175257</b>	<b>1016661</b>	<b>5801</b>
<b>Централна Србија / Central Serbia</b>									
<b>Свега / All</b>	<b>113189</b>	<b>480609</b>	<b>4246</b>	<b>10814</b>	<b>18139</b>	<b>1677</b>	<b>133503</b>	<b>728573</b>	<b>5457</b>
Предузећа и задруге <i>Enterprises and cooperatives</i>	44	124	2818	3	9	3000	3982	26395	6629
Приватна газдинства <i>Private holdings</i>	113145	480485	4247	10811	18130	1677	129521	702178	5421
<b>Управни окрузи <i>Administrative Districts</i></b>									
Град Београд / <i>City of Belgrade</i>	11673	49123	4208	813	1544	1899	15761	93993	5964
Мачвански управни округ / <i>Mačva</i>	8861	44134	4981	1316	2142	1628	13754	101000	7343
Колубарски управни округ / <i>Kolubara</i>	9330	38260	4101	1491	1501	1007	6560	32259	4918
Подунавски управни округ / <i>Podunavlje</i>	2663	15360	5768	263	523	1989	9214	68164	7398
Браничевски управни округ / <i>Bраничево</i>	8225	37584	4569	2069	4833	2336	13723	67666	4931
Шумадијски управни округ / <i>Šumadija</i>	10987	57506	5234	1550	2773	1789	9825	57975	5901
Поморавски управни округ / <i>Pomoravlje</i>	11111	48425	4358	541	936	1730	10792	58131	5386
Борски управни округ / <i>Bor</i>	4540	17001	3745	96	97	1010	4557	21762	4776
Зајечарски управни округ / <i>Zaječar</i>	9390	33032	3518	383	700	1828	10522	47789	4542
Златиборски управни округ / <i>Zlatibor</i>	3045	14932	4904	68	105	1544	2432	13962	5741
Моравички управни округ / <i>Moravica</i>	5408	23342	4316	523	1052	2011	4146	19773	4769
Рашки управни округ / <i>Raška</i>	3583	17290	4826	241	430	1784	3320	17055	5137
Расински управни округ / <i>Rasina</i>	7414	28509	3845	725	770	1062	6933	31902	4601
Нишавски управни округ / <i>Niš</i>	6855	22154	3232	228	270	1184	9504	39153	4120
Топлички управни округ / <i>Toplica</i>	2022	7673	3795	35	45	1286	3220	14265	4430
Пиротски управни округ / <i>Pirot</i>	1744	6617	3794	39	37	949	3128	15719	5025
Јабланички управни округ / <i>Jablanica</i>	2929	11702	3995	296	233	787	3205	17704	5524
Пчињски управни округ / <i>Pčinja</i>	3409	7965	2336	137	148	1080	2907	10301	3544
<b>Војводина / Vojvodina</b>									
<b>Свега / All</b>	<b>7826</b>	<b>49380</b>	<b>6310</b>	<b>86</b>	<b>308</b>	<b>3581</b>	<b>54425</b>	<b>362886</b>	<b>6668</b>
Предузећа и задруге <i>Enterprises and cooperatives</i>	337	1051	3119	0	0	0	8689	48403	5571
Приватна газдинства <i>Private holdings</i>	7489	48329	6453	86	308	3581	45736	314483	6876
<b>Управни окрузи <i>Administrative Districts</i></b>									
Севернобачки управни округ / <i>North Bačka</i>	328	1305	3979	0	0	0	7332	47279	6448
Средњебанатски управни округ / <i>Central Banat</i>	935	4125	4412	30	140	4667	10422	60443	5800
Севернобанатски управни округ / <i>North Banat</i>	1443	8759	6070	25	85	3400	8539	58215	6818
Јужнобанатски управни округ / <i>South Banat</i>	1849	10926	5909	5	10	2000	7465	45241	6060
Западнобачки управни округ / <i>West Bačka</i>	167	1260	7545	5	9	1800	5185	36653	7069
Јужнобачки управни округ / <i>South Bačka</i>	1512	11790	7798	3	12	4000	7494	61591	8219
Сремски управни округ / <i>Srem</i>	1592	11215	7045	18	52	2889	7988	53464	6693



## 2-5. Површине и производња крмног биља, 2006. Areas and production of fodder crops, 2006

II део / Part two

	Луцерка, подусев / Lucerne			Грахорица / Vetch			Сточни грашак / Forage Peas		
	пожње- вена повр- шина, ha <i>Harvested area, ha</i>	произ- водња, t <i>Produc- tion, t</i>	принос по ha, kg <i>Yield per ha, kg</i>	пожње- вена повр- шина, ha <i>Harvested area, ha</i>	произ- водња, t <i>Produc- tion, t</i>	принос по ha, kg <i>Yield per ha, kg</i>	пожње- вена повр- шина, ha <i>Harvested area, ha</i>	произ- водња, t <i>Produc- tion, t</i>	принос по ha, kg <i>Yield per ha, kg</i>
<b>РЕПУБЛИКА СРБИЈА / REPUBLIC OF SERBIA</b>									
<b>УКУПНО / TOTAL</b>	<b>5989</b>	<b>12828</b>	<b>2142</b>	<b>7947</b>	<b>29036</b>	<b>3654</b>	<b>4773</b>	<b>18303</b>	<b>3835</b>
<b>Предузећа и задруге <i>Enterprises and cooperatives</i></b>	<b>3</b>	<b>6</b>	<b>2000</b>	<b>163</b>	<b>384</b>	<b>2356</b>	<b>493</b>	<b>2381</b>	<b>4830</b>
<b>Приватна газдинства <i>Private holdings</i></b>	<b>5986</b>	<b>12822</b>	<b>2142</b>	<b>7784</b>	<b>28652</b>	<b>3681</b>	<b>4280</b>	<b>15922</b>	<b>3720</b>
<b>Централна Србија / Central Serbia</b>									
<b>Свега / All</b>	<b>5802</b>	<b>12324</b>	<b>2124</b>	<b>6889</b>	<b>25502</b>	<b>3702</b>	<b>2887</b>	<b>11478</b>	<b>3976</b>
Предузећа и задруге <i>Enterprises and cooperatives</i>	3	6	2000	24	119	4958	28	320	11429
Приватна газдинства <i>Private holdings</i>	5799	12318	2124	6865	25383	3697	2859	11158	3903
<b>Управни окрузи <i>Administrative Districts</i></b>									
Град Београд / <i>City of Belgrade</i>	410	754	1839	353	1242	3518	233	856	3674
Мачвански управни округ / <i>Mačva</i>	822	1403	1707	1039	3837	3693	513	1574	3068
Колубарски управни округ / <i>Kolubara</i>	411	459	1117	292	972	3329	239	1083	4531
Подунавски управни округ / <i>Podunavlje</i>	347	896	2582	172	427	2483	58	193	3328
Браничевски управни округ / <i>Bраниčevo</i>	1216	4607	3789	379	2528	6670	238	1370	5756
Шумадијски управни округ / <i>Šumadija</i>	572	844	1476	392	1513	3860	231	1007	4359
Поморавски управни округ / <i>Pomoravlje</i>	385	833	2164	99	395	3990	35	122	3486
Борски управни округ / <i>Bor</i>	19	26	1368	251	900	3586	4	15	3750
Зајечарски управни округ / <i>Zaječar</i>	449	950	2116	198	568	2869	32	117	3656
Златиборски управни округ / <i>Zlatibor</i>	62	120	1935	22	79	3591	4	16	4000
Моравички управни округ / <i>Moravica</i>	208	352	1692	343	1319	3845	86	350	4070
Рашки управни округ / <i>Raška</i>	117	192	1641	76	268	3526	23	97	4217
Расински управни округ / <i>Rasina</i>	342	426	1246	300	1105	3683	183	676	3694
Нишавски управни округ / <i>Niš</i>	98	137	1398	1079	3218	2982	350	1132	3234
Топлички управни округ / <i>Toplica</i>	26	16	615	483	1442	2986	207	541	2614
Пиротски управни округ / <i>Pirot</i>	5	5	1000	87	310	3563	23	130	5652
Јабланички управни округ / <i>Jablanica</i>	159	128	805	837	4030	4815	304	1854	6099
Пчињски управни округ / <i>Pčinja</i>	154	176	1143	487	1349	2770	124	345	2782
<b>Војводина / Vojvodina</b>									
<b>Свега / All</b>	<b>187</b>	<b>504</b>	<b>2695</b>	<b>1058</b>	<b>3534</b>	<b>3340</b>	<b>1886</b>	<b>6825</b>	<b>3619</b>
Предузећа и задруге <i>Enterprises and cooperatives</i>	0	0	0	139	265	1906	465	2061	4432
Приватна газдинства <i>Private holdings</i>	187	504	2695	919	3269	3557	1421	4764	3353
<b>Управни окрузи <i>Administrative Districts</i></b>									
Севернобачки управни округ / <i>North Bačka</i>	4	13	3250	100	417	4170	124	651	5250
Средњебанатски управни округ / <i>Central Banat</i>	22	95	4318	73	154	2110	189	562	2974
Севернобанатски управни округ / <i>Nort Banat</i>	13	61	4692	111	595	5360	235	1093	4651
Јужнобанатски управни округ / <i>South Banat</i>	51	90	1765	18	34	1889	79	248	3139
Западнобачки управни округ / <i>West Bačka</i>	24	86	3583	119	333	2798	253	844	3336
Јужнобачки управни округ / <i>South Bačka</i>	1	4	4000	199	664	3337	586	1831	3125
Сремски управни округ / <i>Srem</i>	72	155	2153	438	1337	3053	420	1596	3800

## 2-5. Површине и производња крмног биља, 2006. Areas and production of fodder crops, 2006

III део / Part tree

	Кукуруз за крму Maize for fodder			Сточна репа / Forage Beet			Бела репа (пострна) White Beet stubble		
	пожње- вена повр- шина, ha Harvested area, ha	произ- водња, t Production, t	принос по ha, kg Yield per ha, kg	пожње- вена повр- шина, ha Harvested area, ha	произ- водња, t Production, t	принос по ha, kg Yield per ha, kg	пожње- вена повр- шина, ha Harvested area, ha	произ- водња, t Production, t	принос по ha, kg Yield per ha, kg
<b>РЕПУБЛИКА СРБИЈА / REPUBLIC OF SERBIA</b>									
<b>УКУПНО / TOTAL</b>	<b>23285</b>	<b>460773</b>	<b>19788</b>	<b>5285</b>	<b>61430</b>	<b>11623</b>	<b>106</b>	<b>848</b>	<b>8000</b>
<b>Предузећа и задруге Enterprises and cooperatives</b>	<b>5745</b>	<b>159181</b>	<b>27708</b>	<b>1</b>	<b>40</b>	<b>40000</b>	<b>0</b>	<b>0</b>	<b>0</b>
<b>Приватна газдинства Private holdings</b>	<b>17540</b>	<b>301592</b>	<b>17195</b>	<b>5284</b>	<b>61390</b>	<b>11618</b>	<b>106</b>	<b>848</b>	<b>8000</b>
<b>Централна Србија / Central Serbia</b>									
<b>Свега / All</b>	<b>18006</b>	<b>330775</b>	<b>18370</b>	<b>4835</b>	<b>51519</b>	<b>10655</b>	<b>86</b>	<b>608</b>	<b>7070</b>
Предузећа и задруге Enterprises and cooperatives	4418	113994	25802	0	0	0	0	0	0
Приватна газдинства Private holdings	13588	216781	15954	4835	51519	10655	86	608	7070
<b>Управни окрузи Administrative Districts</b>									
Град Београд / City of Belgrade	4962	119964	24177	303	3259	10756	55	404	7345
Мачвански управни округ / Mačva	1264	23800	18829	307	2203	7176	5	10	2000
Колубарски управни округ / Kolubara	1981	26238	13245	66	463	7015	0	0	0
Подунавски управни округ / Podunavlje	423	4497	10631	114	2207	19360	0	0	0
Браничевски управни округ / Braničevo	1694	24837	14662	508	8279	16297	0	0	0
Шумадијски управни округ / Šumadija	1560	38864	24913	335	5579	16654	0	0	0
Поморавски управни округ / Pomoravlje	1054	23527	22322	273	4578	16769	10	55	5500
Борски управни округ / Bor	497	2802	5638	263	1412	5369	2	32	16000
Зајечарски управни округ / Zaječar	576	3365	5842	553	3736	6756	0	0	0
Златиборски управни округ / Zlatibor	755	12458	16501	95	899	9463	0	0	0
Моравички управни округ / Moravica	1325	27923	21074	134	2405	17948	0	0	0
Рашки управни округ / Raška	227	6560	28899	165	2476	15006	0	0	0
Расински управни округ / Rasina	441	8541	19367	301	5823	19346	0	0	0
Нишавски управни округ / Niš	199	1942	9759	250	1799	7196	14	107	7643
Топлички управни округ / Toplica	29	309	10655	65	674	10369	0	0	0
Пиротски управни округ / Pirot	209	3113	14895	130	1801	13854	0	0	0
Јабланички управни округ / Jablanica	153	906	5922	203	1260	6207	0	0	0
Пчињски управни округ / Pčinja	657	1129	1718	770	2666	3462	0	0	0
<b>Војводина / Vojvodina</b>									
<b>Свега / All</b>	<b>5279</b>	<b>129998</b>	<b>24625</b>	<b>450</b>	<b>9911</b>	<b>22024</b>	<b>20</b>	<b>240</b>	<b>12000</b>
Предузећа и задруге Enterprises and cooperatives	1327	45187	34052	1	40	40000	0	0	0
Приватна газдинства Private holdings	3952	84811	21460	449	9871	21984	20	240	12000
<b>Управни окрузи Administrative Districts</b>									
Севернобачки управни округ / North Bačka	1058	23667	22370	38	1585	41711	0	0	0
Средњебанатски управни округ / Central Banat	278	6075	21853	61	1185	19426	0	0	0
Севернобанатски управни округ / North Banat	1293	29626	22913	31	370	11935	0	0	0
Јужнобанатски управни округ / South Banat	614	9645	15708	45	701	15578	0	0	0
Западнобачки управни округ / West Bačka	280	8219	29354	67	1334	19910	0	0	0
Јужнобачки управни округ / South Bačka	1564	50241	32123	39	967	24795	20	240	12000
Сремски управни округ / Srem	192	2525	13151	169	3769	22302	0	0	0

## 2-5. Површине и производња крмног биља, 2006. Areas and production of fodder crops, 2006

## IV део / Part four

	Мешавина трава и легуминоза <sup>1)</sup> / Mixture of herbs and leguminosae <sup>1)</sup>			Ливаде – принос сена Meadows – straw			Пашњаци – принос сена Pastures – straw		
	пожње- вена повр- шина, ha Harvested area, ha	произ- водња, t Produc- tion, t	принос по ha, kg Yield per ha, kg	пожње- вена повр- шина, ha Harvested area, ha	произ- водња, t Produc- tion, t	принос по ha, kg Yield per ha, kg	пожње- вена повр- шина, ha Harvested area, ha	произ- водња, t Produc- tion, t	принос по ha, kg Yield per ha, kg
<b>РЕПУБЛИКА СРБИЈА / REPUBLIC OF SERBIA</b>									
<b>УКУПНО / TOTAL</b>	<b>98685</b>	<b>317846</b>	<b>3221</b>	<b>579310</b>	<b>1119985</b>	<b>1933</b>	<b>583300</b>	<b>386754</b>	<b>663</b>
<b>Предузећа и задруге Enterprises and cooperatives</b>	<b>801</b>	<b>3541</b>	<b>4413</b>	<b>33706</b>	<b>55781</b>	<b>1655</b>	<b>131856</b>	<b>73119</b>	<b>555</b>
<b>Приватна газдинства Private holdings</b>	<b>97884</b>	<b>314305</b>	<b>3121</b>	<b>545604</b>	<b>1064204</b>	<b>1951</b>	<b>451444</b>	<b>313635</b>	<b>695</b>
<b>Централна Србија / Central Serbia</b>									
<b>Свега / All</b>	<b>97668</b>	<b>313393</b>	<b>3209</b>	<b>545599</b>	<b>1054937</b>	<b>1934</b>	<b>508276</b>	<b>320302</b>	<b>630</b>
Предузећа и задруге Enterprises and cooperatives	453	1654	3638	16368	30517	1864	81487	38403	471
Приватна газдинства Private holdings	97215	311739	3119	529231	1024420	1936	426789	281899	661
<b>Управни окрузи Administrative Districts</b>									
Град Београд / City of Belgrade	1189	4964	4175	12823	31086	2424	4693	4972	1059
Мачвански управни округ / Mačva	10082	30463	3022	9191	23776	2587	15452	14147	916
Колубарски управни округ / Kolubara	10406	34023	3270	25463	43818	1721	21261	20474	963
Подунавски управни округ / Podunavlje	385	3841	9977	4957	10440	2106	1523	1437	944
Браничевски управни округ / Braničevo	3615	14485	4007	35702	90131	2525	25636	25042	977
Шумадијски управни округ / Šumadija	2856	15693	5495	17856	53813	3014	14302	25058	1752
Поморавски управни округ / Pomoravlje	1142	4124	3611	16588	24848	1498	14141	13094	926
Борски управни округ / Bor	1675	4909	2931	36899	61627	1670	23660	13540	572
Зајечарски управни округ / Zaječar	10527	29009	2756	36248	49773	1373	39197	19352	494
Златиборски управни округ / Zlatibor	13686	47701	3485	98713	203914	2066	113626	53614	472
Моравички управни округ / Moravica	5138	19086	3715	43675	101449	2323	30939	18536	599
Рашки управни округ / Raška	2971	10348	3483	53802	126291	2347	55483	43686	787
Расински управни округ / Rasina	5302	18352	3461	19728	43938	2227	13157	10302	783
Нишавски управни округ / Niš	7922	19176	2421	13101	19207	1466	15721	5872	374
Топлички управни округ / Toplica	3417	9489	2777	25456	34688	1363	15384	6697	435
Пиротски управни округ / Piroć	9540	29840	3128	32465	59949	1847	37838	13748	363
Јабланички управни округ / Jablanica	3218	8556	2659	30809	36340	1180	19899	10737	540
Пчињски управни округ / Pčinja	4597	9334	2030	32123	39849	1241	46364	19994	431
<b>Војводина / Vojvodina</b>									
<b>Свега / All</b>	<b>1017</b>	<b>4453</b>	<b>4379</b>	<b>33711</b>	<b>65048</b>	<b>1930</b>	<b>75024</b>	<b>66452</b>	<b>886</b>
Предузећа и задруге Enterprises and cooperatives	348	1887	5422	17338	25264	1457	50369	34716	689
Приватна газдинства Private holdings	669	2566	3386	16373	39784	2430	24655	31736	1287
<b>Управни окрузи Administrative Districts</b>									
Севернобачки управни округ / North Bačka	45	179	3978	1587	4456	2808	923	2877	3117
Средњебанатски управни округ / Central Banat	23	122	5304	10641	15807	1485	33710	23593	700
Севернобанатски управни округ / North Banat	222	500	2252	5964	13813	2316	15609	12087	774
Јужнобанатски управни округ / South Banat	104	295	2837	3516	5787	1646	6282	5717	910
Западнобачки управни округ / West Bačka	190	1181	6216	6472	14479	2237	6195	9155	1478
Јужнобачки управни округ / South Bačka	317	1923	6066	3186	7718	2422	5992	7882	1315
Сремски управни округ / Srem	116	253	2181	2345	2988	1274	6313	5141	814

<sup>1)</sup> Површина и просечан принос односе се на главни усеv, док се укупна производња односи на главни усеv и подусев.

<sup>1)</sup> Data on area and average yield refer to main crop, while data on production, represent total production of main crop and mixture of herbs and leguminosae subcrop.

### 3-1. Воћна стабла и производња воћа, 2006. Fruit trees and production of fruit, 2006

I део / Part one

	Јабуре / Apples			Крушке / Pears			Дуње / Quinces		
	број родних стабала, Number of productive trees	производња, t Production, t	принос по стаблу, kg Yield per tree, kg	број родних стабала, Number of productive trees	производња, t Production, t	принос по стаблу, kg Yield per tree, kg	број родних стабала, Number of productive trees	производња, t Production, t	принос по стаблу, kg Yield per tree, kg
<b>РЕПУБЛИКА СРБИЈА / REPUBLIC OF SERBIA</b>									
<b>УКУПНО / TOTAL</b>	<b>14658133</b>	<b>240320</b>	<b>16,4</b>	<b>4788223</b>	<b>57717</b>	<b>12,1</b>	<b>891836</b>	<b>10397</b>	<b>11,7</b>
<b>Предузећа и задруге</b> <i>Enterprises and cooperatives</i>	<b>3918435</b>	<b>40372</b>	<b>10,3</b>	<b>1004756</b>	<b>4705</b>	<b>4,7</b>	<b>39859</b>	<b>74</b>	<b>1,9</b>
<b>Приватна газдинства</b> <i>Private holdings</i>	<b>10739698</b>	<b>199948</b>	<b>18,6</b>	<b>3783467</b>	<b>53012</b>	<b>14,0</b>	<b>851977</b>	<b>10323</b>	<b>12,1</b>
<b>Централна Србија / Central Serbia</b>									
<b>Свега / All</b>	<b>9979780</b>	<b>147132</b>	<b>14,7</b>	<b>3669136</b>	<b>45759</b>	<b>12,5</b>	<b>741794</b>	<b>8204</b>	<b>11,1</b>
Предузећа и задруге <i>Enterprises and cooperatives</i>	1438098	8488	5,9	380952	1743	4,6	27180	6	0,2
Приватна газдинства <i>Private holdings</i>	8541682	138644	16,2	3288184	44016	13,4	714614	8198	11,5
<b>Управни окрузи</b> <i>Administrative Districts</i>									
Град Београд / <i>City of Belgrade</i>	1418467	15092	10,6	412752	4642	11,2	61948	1031	16,6
Мачвански управни округ / <i>Mačva</i>	297855	6817	22,9	169345	3242	19,1	51382	818	15,9
Колубарски управни округ / <i>Kolubara</i>	192884	2775	14,4	133159	1487	11,2	24095	199	8,3
Подунавски управни округ / <i>Podunavlje</i>	2106433	23992	11,4	210700	1799	8,5	24515	307	12,5
Браничевски управни округ / <i>Bраниčevo</i>	368639	5111	13,9	182331	2352	12,9	67908	750	11,0
Шумадијски управни округ / <i>Šumadija</i>	398587	6290	15,8	272017	4235	15,6	37158	372	10,0
Поморавски управни округ / <i>Pomoravlje</i>	366164	4034	11,0	152197	1355	8,9	34013	222	6,5
Борски управни округ / <i>Bor</i>	142054	3366	23,7	84849	1609	19,0	28380	417	14,7
Зајечарски управни округ / <i>Zaječar</i>	258602	3237	12,5	115018	1127	9,8	37079	413	11,1
Златиборски управни округ / <i>Zlatibor</i>	928700	19639	21,1	150982	1874	12,4	17459	148	8,5
Моравички управни округ / <i>Moravica</i>	731967	14252	19,5	241480	3902	16,2	27332	382	14,0
Рашки управни округ / <i>Raška</i>	551977	10396	18,8	281934	4916	17,4	34411	323	9,4
Расински управни округ / <i>Rasina</i>	433496	5413	12,5	128305	1492	11,6	50774	461	9,1
Нишавски управни округ / <i>Niš</i>	452230	5156	11,4	277810	2590	9,3	72480	440	6,1
Топлички управни округ / <i>Toplica</i>	362120	5005	13,8	159429	1520	9,5	52309	464	8,9
Пиротски управни округ / <i>Pirot</i>	244549	3864	15,8	165523	1525	9,2	20448	162	7,9
Јабланички управни округ / <i>Jablanica</i>	473878	7259	15,3	399088	4160	10,4	82925	1032	12,4
Пчињски управни округ / <i>Pčinja</i>	251178	5434	21,6	132217	1932	14,6	17178	263	15,3
<b>Војводина / Vojvodina</b>									
<b>Свега / All</b>	<b>4678353</b>	<b>93188</b>	<b>19,9</b>	<b>1119087</b>	<b>11958</b>	<b>10,7</b>	<b>150042</b>	<b>2193</b>	<b>14,6</b>
Предузећа и задруге <i>Enterprises and cooperatives</i>	2480337	31884	12,9	623804	2962	4,7	12679	68	5,4
Приватна газдинства <i>Private holdings</i>	2198016	61304	27,9	495283	8996	18,2	137363	2125	15,5
<b>Управни окрузи</b> <i>Administrative Districts</i>									
Севернобачки управни округ / <i>North Bačka</i>	1020923	33013	32,3	124736	2358	18,9	32073	419	13,1
Средњебанатски управни округ / <i>Central Banat</i>	195410	2938	15,0	111901	1732	15,5	19201	272	14,2
Севернобанатски управни округ / <i>North Banat</i>	236689	3349	14,1	33150	490	14,8	14380	327	22,7
Јужнобанатски управни округ / <i>South Banat</i>	1184880	21102	17,8	130970	1118	8,5	19723	299	15,2
Западнобачки управни округ / <i>West Bačka</i>	257971	5673	22,0	48401	1004	20,7	9394	150	16,0
Јужнобачки управни округ / <i>South Bačka</i>	854654	10862	12,7	156667	1708	10,9	27570	309	11,2
Сремски управни округ / <i>Srem</i>	927826	16251	17,5	513262	3548	6,9	27701	417	15,1

### 3-1. Воћна стабла и производња воћа, 2006. Fruit trees and production of fruit, 2006

II део / Part two

	Трешње / Cherries			Вишње / Sour cherries			Кајсије / Apricots		
	број родних стабала, Number of productive trees	производња, t Production, t	принос по стаблу, kg Yield per tree, kg	број родних стабала, Number of productive trees	производња, t Production, t	принос по стаблу, kg Yield per tree, kg	број родних стабала, Number of productive trees	производња, t Production, t	принос по стаблу, kg Yield per tree, kg
<b>РЕПУБЛИКА СРБИЈА / REPUBLIC OF SERBIA</b>									
<b>УКУПНО / TOTAL</b>	<b>1803869</b>	<b>23302</b>	<b>12,9</b>	<b>8561557</b>	<b>80510</b>	<b>9,4</b>	<b>1565924</b>	<b>21863</b>	<b>14,0</b>
<b>Предузећа и задруге Enterprises and cooperatives</b>	<b>2310</b>	<b>10</b>	<b>4,3</b>	<b>1403194</b>	<b>5432</b>	<b>3,9</b>	<b>57479</b>	<b>347</b>	<b>6,0</b>
<b>Приватна газдинства Private holdings</b>	<b>1801559</b>	<b>23292</b>	<b>12,9</b>	<b>7158363</b>	<b>75078</b>	<b>10,5</b>	<b>1508445</b>	<b>21516</b>	<b>14,3</b>
<b>Централна Србија / Central Serbia</b>									
<b>Свега / All</b>	<b>1527197</b>	<b>19525</b>	<b>12,8</b>	<b>7125601</b>	<b>65570</b>	<b>9,2</b>	<b>1174370</b>	<b>15961</b>	<b>13,6</b>
Предузећа и задруге Enterprises and cooperatives	2160	9	4,2	928848	3029	3,3	28245	27	1,0
Приватна газдинства Private holdings	1525037	19516	12,8	6196753	62541	10,1	1146125	15934	13,9
<b>Управни окрузи Administrative Districts</b>									
Град Београд / City of Belgrade	189596	3199	16,9	611597	7603	12,4	404937	8320	20,5
Мачвански управни округ / Mačva	106820	2097	19,6	396625	5222	13,2	57504	1379	24,0
Колубарски управни округ / Kolubara	79966	1111	13,9	139451	1020	7,3	33631	374	11,1
Подунавски управни округ / Podunavlje	92160	525	5,7	498350	4740	9,5	93270	551	5,9
Браничевски управни округ / Braničevo	98588	1512	15,3	225480	2578	11,4	70833	923	13,0
Шумадијски управни округ / Šumadija	101569	1208	11,9	523124	4893	9,4	93132	558	6,0
Поморавски управни округ / Pomoravlje	80331	914	11,4	106591	610	5,7	45281	251	5,5
Борски управни округ / Bor	69016	1365	19,8	57616	935	16,2	19394	254	13,1
Зајечарски управни округ / Zaječar	80550	994	12,3	526669	4030	7,7	32628	309	9,5
Златиборски управни округ / Zlatibor	64175	384	6,0	23055	158	6,9	4535	24	5,3
Моравички управни округ / Moravica	58491	422	7,2	45240	462	10,2	64737	751	11,6
Рашки управни округ / Raška	84840	929	11,0	72104	591	8,2	38550	274	7,1
Расински управни округ / Rasina	79181	724	9,1	157593	1302	8,3	38527	338	8,8
Нишавски управни округ / Niš	146496	1510	10,3	1242918	10304	8,3	83412	641	7,7
Топлички управни округ / Toplica	42139	486	11,5	1093270	8856	8,1	22168	227	10,2
Пиротски управни округ / Piroć	33372	402	12,0	176463	1009	5,7	10885	59	5,4
Јабланички управни округ / Jablanica	61559	886	14,4	1015980	9989	9,8	32868	458	13,9
Пчињски управни округ / Pčinja	58348	857	14,7	213475	1268	5,9	28078	270	9,6
<b>Војводина / Vojvodina</b>									
<b>Свега / All</b>	<b>276672</b>	<b>3777</b>	<b>13,7</b>	<b>1435956</b>	<b>14940</b>	<b>10,4</b>	<b>391554</b>	<b>5902</b>	<b>15,1</b>
Предузећа и задруге Enterprises and cooperatives	150	1	6,7	474346	2403	5,1	29234	320	10,9
Приватна газдинства Private holdings	276522	3776	13,7	961610	12537	13,0	362320	5582	15,4
<b>Управни окрузи Administrative Districts</b>									
Севернобачки управни округ / North Bačka	34485	581	16,8	119335	1749	14,7	76692	786	10,2
Средњебанатски управни округ / Central Banat	25833	285	11,0	399222	1809	4,5	38428	550	14,3
Севернобанатски управни округ / North Banat	28660	429	15,0	108320	1002	9,3	48678	564	11,6
Јужнобанатски управни округ / South Banat	30452	422	13,9	174380	1785	10,2	50672	833	16,4
Западнобачки управни округ / West Bačka	30506	554	18,2	192501	3190	16,6	35067	674	19,2
Јужнобачки управни округ / South Bačka	63682	741	11,6	188802	2023	10,7	83368	1302	15,6
Сремски управни округ / Srem	63054	765	12,1	253396	3382	13,3	58649	1193	20,3

### 3-1. Воћна стабла и производња воћа, 2006. Fruit trees and production of fruit, 2006

III део / Part tree

	Шљиве / Plums			Брескве / Peaches			Ораси / Walnuts		
	број родних стабала, Number of productive trees	производња, t Production, t	принос по стаблу, kg Yield per tree, kg	број родних стабала, Number of productive trees	производња, t Production, t	принос по стаблу, kg Yield per tree, kg	број родних стабала, Number of productive trees	производња, t Production, t	принос по стаблу, kg Yield per tree, kg
<b>РЕПУБЛИКА СРБИЈА / REPUBLIC OF SERBIA</b>									
<b>УКУПНО / TOTAL</b>	<b>41795592</b>	<b>556227</b>	<b>13,3</b>	<b>4035264</b>	<b>59127</b>	<b>14,7</b>	<b>1702744</b>	<b>23751</b>	<b>13,9</b>
<b>Предузећа и задруге Enterprises and cooperatives</b>	<b>166171</b>	<b>1731</b>	<b>10,4</b>	<b>523946</b>	<b>4377</b>	<b>8,4</b>	<b>4333</b>	<b>28</b>	<b>6</b>
<b>Приватна газдинства Private holdings</b>	<b>41629421</b>	<b>554496</b>	<b>13,3</b>	<b>3511318</b>	<b>54750</b>	<b>15,6</b>	<b>1698411</b>	<b>23723</b>	<b>14</b>
<b>Централна Србија / Central Serbia</b>									
<b>Свега / All</b>	<b>39194832</b>	<b>505746</b>	<b>12,9</b>	<b>2999325</b>	<b>43460</b>	<b>14,5</b>	<b>1353650</b>	<b>18639</b>	<b>13,8</b>
Предузећа и задруге Enterprises and cooperatives	116328	1109	9,5	164865	254	1,5	975	13	13,0
Приватна газдинства Private holdings	39078504	504637	12,9	2834460	43206	15,2	1352675	18626	14,0
<b>Управни окрузи Administrative Districts</b>									
Град Београд / City of Belgrade	1468752	27951	19,0	1376978	23890	17,3	102875	1732	16,8
Мачвански управни округ / Mačva	3125975	61843	19,8	80050	1248	15,6	86565	1320	15,2
Колубарски управни округ / Kolubara	4102800	50320	12,3	34462	325	9,4	87640	862	9,8
Подунавски управни округ / Podunavlje	709980	6009	8,5	600355	8209	13,7	43860	665	15,2
Браничевски управни округ / Braničevo	1802019	17476	9,7	112457	1372	12,2	75566	969	12,8
Шумадијски управни округ / Šumadija	4040590	51941	12,9	124276	1661	13,4	111038	1377	12,4
Поморавски управни округ / Pomoravlje	2178682	20002	9,2	96007	840	8,7	75054	896	11,9
Борски управни округ / Bor	363660	5469	15,0	30234	434	14,4	63272	1148	18,1
Зајечарски управни округ / Zaječar	1075035	13946	13,0	49095	442	9,0	95016	1375	14,5
Златиборски управни округ / Zlatibor	3303735	31959	9,7	6240	52	8,3	61412	475	7,7
Моравички управни округ / Moravica	2943710	41013	13,9	50701	710	14,0	63385	776	12,2
Рашки управни округ / Raška	2137490	35442	16,6	28651	259	9,0	79590	909	11,4
Расински управни округ / Rasina	2571853	34640	13,5	75218	757	10,1	72668	782	10,8
Нишавски управни округ / Niš	2734100	24079	8,8	138758	1261	9,1	131677	1408	10,7
Топлички управни округ / Toplica	3257926	36882	11,3	27384	140	5,1	44841	702	15,7
Пиротски управни округ / Pirot	1276330	12328	9,7	21901	170	7,8	46809	543	11,6
Јабланички управни округ / Jablanica	1364175	21259	15,6	125245	1439	11,5	74167	1678	22,6
Пчињски управни округ / Pčinja	738020	13187	17,9	21313	251	11,8	38215	1022	26,7
<b>Војводина / Vojvodina</b>									
<b>Свега / All</b>	<b>2600760</b>	<b>50481</b>	<b>19,4</b>	<b>1035939</b>	<b>15667</b>	<b>15,1</b>	<b>349094</b>	<b>5112</b>	<b>14,6</b>
Предузећа и задруге Enterprises and cooperatives	49843	622	12,5	359081	4123	11,5	3358	15	4
Приватна газдинства Private holdings	2550917	49859	19,5	676858	11544	17,1	345736	5097	15
<b>Управни окрузи Administrative Districts</b>									
Севернобачки управни округ / North Bačka	239235	6726	28,1	174349	3943	22,6	38482	683	17,7
Средњебанатски управни округ / Central Banat	246659	6992	28,3	16922	176	10,4	47750	539	11,3
Севернобанатски управни округ / North Banat	231931	6224	26,8	36820	302	8,2	23202	281	12,1
Јужнобанатски управни округ / South Banat	249208	4472	17,9	206416	2730	13,2	56532	882	15,6
Западнобачки управни округ / West Bačka	291480	6707	23,0	24205	468	19,3	34696	593	17,1
Јужнобачки управни округ / South Bačka	299872	6197	20,7	119161	2159	18,1	72562	950	13,1
Сремски управни округ / Srem	1042375	13163	12,6	458066	5889	12,9	75870	1184	15,6

### 3-2. Површине и производња бобичастог воћа, 2006. Area and production of berries, 2006

	Купине / Blackberries			Малине / Raspberries			Јагоде / Strawberries		
	површина, ха Area, ha	произ- водња, t Production, t	принос по ха, kg Yield per ha, kg	површина, ха Area, ha	произ- водња, t Production, t	принос по ха, kg Yield per ha, kg	површина, ха Area, ha	произ- водња, t Production, t	принос по ха, kg Yield per ha, kg
<b>РЕПУБЛИКА СРБИЈА / REPUBLIC OF SERBIA</b>									
<b>УКУПНО / TOTAL</b>	<b>5355</b>	<b>30654</b>	<b>5724</b>	<b>15024</b>	<b>79680</b>	<b>5304</b>	<b>8173</b>	<b>34324</b>	<b>4200</b>
<b>Предузећа и задруге Enterprises and cooperatives</b>	<b>1</b>	<b>4</b>	<b>4000</b>	<b>101</b>	<b>209</b>	<b>2069</b>	<b>3</b>	<b>4</b>	<b>1333</b>
<b>Приватна газдинства Private holdings</b>	<b>5354</b>	<b>30650</b>	<b>5725</b>	<b>14923</b>	<b>79471</b>	<b>5325</b>	<b>8170</b>	<b>34320</b>	<b>4201</b>
<b>Централна Србија / Central Serbia</b>									
<b>Свега / All</b>	<b>5194</b>	<b>30253</b>	<b>5825</b>	<b>14672</b>	<b>78929</b>	<b>5380</b>	<b>7641</b>	<b>33036</b>	<b>4324</b>
Предузећа и задруге Enterprises and cooperatives	1	4	4000	31	208	6710	0	0	0
Приватна газдинства Private holdings	5193	30249	5825	14641	78721	5377	7641	33036	4324
<b>Управни окрузи Administrative Districts</b>									
Град Београд / City of Belgrade	143	431	3014	383	830	2167	2228	7253	3255
Мачвански управни округ / Mačva	1126	6053	5376	2772	13636	4919	769	4086	5313
Колубарски управни округ / Kolubara	1122	5850	5214	2263	7070	3124	213	465	2183
Подунавски управни округ / Podunavlje	82	399	4866	58	118	2034	392	1618	4128
Браничевски управни округ / Braničevo	62	174	2806	92	204	2217	200	557	2785
Шумадијски управни округ / Šumadija	47	136	2894	107	342	3196	202	642	3178
Поморавски управни округ / Pomoravlje	329	2015	6125	160	251	1569	241	333	1382
Борски управни округ / Bor	128	375	2930	68	91	1338	154	341	2214
Зајечарски управни округ / Zaječar	165	589	3570	153	336	2196	187	499	2668
Златиборски управни округ / Zlatibor	126	860	6825	3075	24054	7822	72	434	6028
Моравички управни округ / Moravica	415	3445	8301	2644	18789	7106	757	6247	8252
Рашки управни округ / Raška	47	311	6617	273	1706	6249	132	758	5742
Расински управни округ / Rasina	944	7817	8281	1847	8727	4725	765	3951	5165
Нишавски управни округ / Niš	228	907	3978	223	718	3220	645	2738	4245
Топлички управни округ / Toplica	42	207	4929	37	86	2324	49	125	2551
Пиротски управни округ / Pirot	10	28	2800	16	40	2500	27	99	3667
Јабланички управни округ / Jablanica	169	626	3704	407	1482	3641	504	2523	5006
Пчињски управни округ / Pčinja	9	30	3333	94	449	4777	104	367	3529
<b>Војводина / Vojvodina</b>									
<b>Свега / All</b>	<b>161</b>	<b>401</b>	<b>2491</b>	<b>352</b>	<b>751</b>	<b>2134</b>	<b>532</b>	<b>1288</b>	<b>2421</b>
Предузећа и задруге Enterprises and cooperatives	0	0	0	70	1	14	3	4	1333
Приватна газдинства Private holdings	161	401	2491	282	750	2660	529	1284	2427
<b>Управни окрузи Administrative Districts</b>									
Севернобачки управни округ / North Bačka	20	26	1300	40	87	2175	53	103	1943
Средњебанатски управни округ / Central Banat	29	81	2793	95	27	284	51	48	941
Севернобанатски управни округ / North Banat	30	82	2733	27	30	1111	36	50	1389
Јужнобанатски управни округ / South Banat	12	12	1000	29	44	1517	99	156	1576
Западнобачки управни округ / West Bačka	25	58	2320	44	139	3159	90	280	3111
Јужнобачки управни округ / South Bačka	29	103	3552	94	391	4160	127	440	3465
Сремски управни округ / Srem	16	39	2438	23	33	1435	76	211	2776

### 3-3. Виногради и производња грожђа, 2006. Vineyards and production of grapes, 2006

	Виногради / Vineyards		
	број родних чокота <i>Number of productive vines</i>	производња, t <i>Production, t</i>	принос по чокоту, kg <i>Yield per vine, kg</i>
<b>РЕПУБЛИКА СРБИЈА / REPUBLIC OF SERBIA</b>			
<b>УКУПНО / TOTAL</b>	<b>322132544</b>	<b>359454</b>	<b>1,11</b>
Предузећа и задруге / <i>Enterprises and cooperatives</i>	14158578	14554	1,20
Приватна газдинства / <i>Private holdings</i>	307973966	344900	1,11
<b>Централна Србија / Central Serbia</b>			
<b>Свега / All</b>	<b>277240404</b>	<b>296624</b>	<b>1,60</b>
Предузећа и задруге / <i>Enterprises and cooperatives</i>	6409882	5645	0,88
Приватна газдинства / <i>Private holdings</i>	270830522	290979	1,70
<b>Управни окрузи / Administrative Districts</b>			
Град Београд / <i>City of Belgrade</i>	13475090	25104	1,86
Мачвански управни округ / <i>Mačva</i>	2226900	2453	1,10
Колубарски управни округ / <i>Kolubara</i>	64000	60	0,93
Подунавски управни округ / <i>Podunavlje</i>	9544000	9867	1,03
Браничевски управни округ / <i>Braničevo</i>	19107000	14736	0,77
Шумадијски управни округ / <i>Šumadija</i>	12253158	18627	1,52
Поморавски управни округ / <i>Pomoravlje</i>	22186747	19456	0,87
Борски управни округ / <i>Bor</i>	32702440	39702	1,21
Зајечарски управни округ / <i>Zaječar</i>	27676850	24159	0,87
Златиборски управни округ / <i>Zlatibor</i>	0	0	0
Моравички управни округ / <i>Moravica</i>	695500	804	1,15
Рашки управни округ / <i>Raška</i>	167200	228	1,36
Расински управни округ / <i>Rasina</i>	42309103	49210	1,16
Нишавски управни округ / <i>Niš</i>	39560800	29543	0,74
Топлички управни округ / <i>Toplica</i>	7482000	7756	1,03
Пиротски управни округ / <i>Pirot</i>	14628000	9932	0,67
Јабланички управни округ / <i>Jablanica</i>	25804100	37781	1,46
Пчињски управни округ / <i>Pčinja</i>	7357516	7206	1,00
<b>Војводина / Vojvodina</b>			
<b>Свега / All</b>	<b>44892140</b>	<b>62830</b>	<b>1,39</b>
Предузећа и задруге / <i>Enterprises and cooperatives</i>	7748696	8909	1,14
Приватна газдинства / <i>Private holdings</i>	37143444	53921	1,45
<b>Управни окрузи / Administrative Districts</b>			
Севернобачки управни округ / <i>North Bačka</i>	3576669	6726	1,88
Средњебанатски управни округ / <i>Central Banat</i>	2408515	3836	1,59
Севернобанатски управни округ / <i>North Banat</i>	5387269	5778	1,70
Јужнобанатски управни округ / <i>South Banat</i>	10516685	14345	1,36
Западнобачки управни округ / <i>West Bačka</i>	2585440	3188	1,23
Јужнобачки управни округ / <i>South Bačka</i>	8328473	14047	1,68
Сремски управни округ / <i>Srem</i>	12089089	14910	1,23





### **III Стоچارство Livestock**

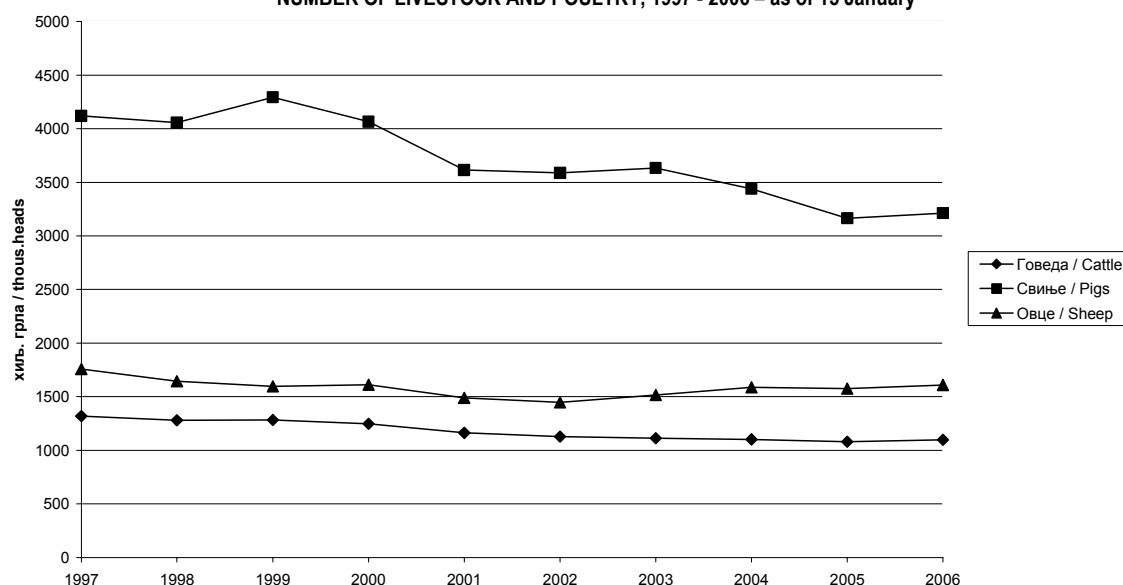


### 1-1. Број стоке и живине, 1997 - 2006 – стање на дан 15. јануар Number of livestock and poultry, 1997 - 2006 – As of 15 January

у хиљадама / in thousands

	Говеда / Cattle		Свиње / Pigs		Овце / Sheep		Коњи / Horses		Живина / Poultry		Кошнице пчела Beehives		Условна грла, укупно Livestock units, total
	укупно Total	од тога: приватна газдства Of that: private holdings	укупно Total	од тога: приватна газдства Of that: private holdings	укупно Total	од тога: приватна газдства Of that: private holdings	укупно Total	од тога: приватна газдства Of that: private holdings	укупно Total	од тога: приватна газдства Of that: private holdings	укупно Total	од тога: приватна газдства Of that: private holdings	
<b>РЕПУБЛИКА СРБИЈА / REPUBLIC OF SERBIA</b>													
1997	1318	1199	4119	3264	1758	1713	52	51	22365	18912	143	142	1673
1998	1280	1182	4057	3297	1645	1606	51	50	22599	19212	141	139	1659
1999	1283	1185	4293	3504	1598	1562	43	42	23278	19000	141	139	1674
2000	1246	1156	4066	3319	1611	1577	37	36	20373	18127	167	165	1537
2001	1162	1077	3615	2868	1490	1458	30	29	19290	17639	179	177	1534
2002	1128	1055	3587	2924	1448	1417	29	29	18804	17127	164	163	1516
2003	1112	1037	3634	2951	1516	1484	24	24	17676	16193	201	200	1553
2004	1102	1032	3439	2819	1586	1558	26	26	16280	14981	266	265	1529
2005	1079	1013	3165	2638	1576	1549	25	25	16631	15478	270	269	1571
2006	1096	1029	3212	2641	1609	1586	19	19	17905	15284	276	275	1602
<b>Централна Србија / Central Serbia</b>													
1997	1087	1022	2428	2234	1491	1471	33	33	14502	12349	124	123	1266
1998	1048	996	2475	2314	1431	1414	33	33	14478	12815	122	122	1258
1999	1051	998	2624	2459	1417	1402	28	27	14634	12701	123	122	1285
2000	1024	978	2536	2376	1463	1448	23	23	13351	12488	155	155	1176
2001	946	907	2205	2055	1348	1336	19	19	12706	12081	162	161	1187
2002	913	881	2340	2202	1308	1295	19	19	12239	11763	149	149	1170
2003	897	863	2323	2177	1358	1346	14	14	11430	10944	180	180	1176
2004	885	853	2101	1966	1388	1378	16	16	10543	10169	222	222	1172
2005	867	834	1975	1861	1381	1370	16	16	10808	10486	228	227	1184
2006	867	833	1966	1831	1408	1399	11	11	10601	10120	239	239	1151
<b>Војводина / Vojvodina</b>													
1997	231	177	1691	1030	267	242	19	18	7863	6563	20	19	407
1998	231	185	1583	983	213	192	18	17	8122	6397	19	17	401
1999	232	187	1669	1045	181	160	15	15	8644	6299	18	17	389
2000	223	179	1530	943	148	129	14	13	7021	5639	12	11	361
2001	216	170	1410	813	141	122	10	10	6584	5558	17	16	347
2002	215	173	1247	722	140	122	10	10	6565	5364	15	14	346
2003	215	174	1311	774	158	138	10	9	6246	5249	21	20	377
2004	217	179	1337	853	198	180	10	10	5737	4811	44	43	357
2005	212	179	1190	778	195	179	10	9	5823	4992	43	42	387
2006	230	196	1246	810	201	187	8	7	7304	5164	36	36	451

БРОЈ СТОКЕ И ЖИВИНЕ У РЕПУБЛИЦИ СРБИЈИ, 1997 - 2006 – стање на дан 15. јануар  
NUMBER OF LIVESTOCK AND POULTRY, 1997 - 2006 – as of 15 January



**1-2. Број говеда, 2006 – стање на дан 01. децембар**  
**Number of Cattle, 2006 – As of 01 December**

хил. ггла / thousands of heads

	Република Србија / Republic of Serbia		
	укупно <i>Total</i>	централна Србија <i>Central Serbia</i>	Војводина <i>Vojvodina</i>
	<b>Укупно / Total</b>		
<b>Говеда, укупно / Cattle, total</b>	<b>1106</b>	<b>843</b>	<b>263</b>
Телад до 3 месеца / Calves under 3 months	124	90	34
Јунад од 3 месеца до 1 године / Young cattle from 3 months to 1 year	193	110	83
Јунад преко 1 године / Young cattle over 1 year	106	75	32
Стеоне јунице / Heifers in calf	52	37	15
Краве / Cows	622	523	99
Бикови за приплод / Breeding bulls	3	3	0
Волови / Oxen	6	6	0
Од укупног броја: говеда у тову / Of total number: fattened cattle	223	131	93
	<b>Предузећа и задруге / Enterprises and cooperatives</b>		
<b>Говеда, свега / Cattle, all</b>	<b>72</b>	<b>42</b>	<b>29</b>
Телад до 3 месеца / Calves under 3 months	6	3	3
Јунад од 3 месеца до 1 године / Young cattle from 3 months to 1 year	24	17	7
Јунад преко 1 године / Young cattle over 1 year	15	10	5
Стеоне јунице / Heifers in calf	4	2	2
Краве / Cows	22	11	12
Бикови за приплод / Breeding bulls	0	0	0
Волови / Oxen	-	-	-
Од укупног броја: говеда у тову / Of total number: fattened cattle	26	20	7
	<b>Приватна газдинства / Private holdings</b>		
<b>Говеда, свега / Cattle, all</b>	<b>1034</b>	<b>800</b>	<b>234</b>
Телад до 3 месеца / Calves under 3 months	117	87	31
Јунад од 3 месеца до 1 године / Young cattle from 3 months to 1 year	169	93	76
Јунад преко 1 године / Young cattle over 1 year	92	65	27
Стеоне јунице / Heifers in calf	48	35	13
Краве / Cows	600	513	87
Бикови за приплод / Breeding bulls	3	3	0
Волови / Oxen	6	6	-
Од укупног броја: говеда у тову / Of total number: fattened cattle	197	111	86

### 1-3. Број свиња, 2006 – стање на дан 01. децембар

#### Number of pigs, 2006 – As of 01 December

хил. глн / thousands of heads

	Република Србија / Republic of Serbia		
	укупно <i>Total</i>	централна Србија <i>Central Serbia</i>	Војводина <i>Vojvodina</i>
	<b>Укупно / Total</b>		
<b>Свиње, укупно / Pigs, total</b>	<b>3999</b>	<b>2375</b>	<b>1624</b>
Прасад до 20 kg / Piglets less than 20 kg	1453	868	584
Свиње од 21 до 50 kg / Pigs from 21 to 50 kg	688	463	225
Товне свиње преко 50 kg / Fattened pigs over 50 kg			
Од 51 до 80 kg / From 51 to 80 kg	580	274	306
Од 81 до 110 kg / From 81 to 110 kg	312	145	168
Преко 110 kg / Over 110 kg	240	123	117
Приплодне свиње преко 50 kg / Breeding pigs over 50 kg			
Назимад / Young heads selected for breeding	136	94	41
Од тога: супрасне назимице / Of that: sows of first farrow	57	32	25
Крмаче / Sows	565	388	177
Нерасти / Breeding boars	25	19	6
Од укупног броја: свиње у тову / Of total number: pigs in fatten	1831	1046	785
	<b>Предузећа и задруге / Enterprises and cooperatives</b>		
<b>Свиње, свега / Pigs, all</b>	<b>641</b>	<b>161</b>	<b>480</b>
Прасад до 20 kg / Piglets less than 20 kg	224	56	168
Свиње од 21 до 50 kg / Pigs from 21 to 50 kg	95	31	64
Товне свиње преко 50 kg / Fattened pigs over 50 kg			
Од 51 до 80 kg / From 51 to 80 kg	193	40	153
Од 81 до 110 kg / From 81 to 110 kg	36	11	25
Преко 110 kg / Over 110 kg	7	1	6
Приплодне свиње преко 50 kg / Breeding pigs over 50 kg			
Назимад / Young heads selected for breeding	28	7	21
Од тога: супрасне назимице / Of that: sows of first farrow	16	4	13
Крмаче / Sows	56	14	42
Нерасти / Breeding boars	2	0	1
Од укупног броја: свиње у тову / Of total number: pigs in fatten	320	240	79
	<b>Приватна газдинства / Private holdings</b>		
<b>Свиње, свега / Pigs, all</b>	<b>3358</b>	<b>2214</b>	<b>1144</b>
Прасад до 20 kg / Piglets less than 20 kg	1228	812	416
Свиње од 21 до 50 kg / Pigs from 21 to 50 kg	593	432	161
Товне свиње преко 50 kg / Fattened pigs over 50 kg			
Од 51 до 80 kg / From 51 to 80 kg	387	234	153
Од 81 до 110 kg / From 81 to 110 kg	276	133	143
Преко 110 kg / Over 110 kg	234	122	111
Приплодне свиње преко 50 kg / Breeding pigs over 50 kg			
Назимад / Young heads selected for breeding	108	88	20
Од тога: супрасне назимице / Of that: sows of first farrow	40	28	12
Крмаче / Sows	509	374	135
Нерасти / Breeding boars	23	19	5
Од укупног броја: свиње у тову / Of total number: pigs in fatten	1512	806	706

**1-4. Број оваца, коза, коња и кошница пчела, 2006 – стање на дан 01. децембар**  
**Number of sheep, goats, horses and beehives, 2006 – As of 01 December**

у хиљадама / in thousands

	Република Србија / Republic of Serbia		
	укупно Total	централна Србија Central Serbia	Војводина Vojvodina
	<b>Укупно / Total</b>		
<b>Овце, укупно / Sheep, total</b>	<b>1556</b>	<b>1338</b>	<b>218</b>
Јагњад и шиљежад до 1 године / Lambs under 1 year	269	213	56
Овце преко 1 године старости / Sheep over 1 year			
Овце за приплод / Ewes for breeding	1167	1018	149
Овнови и јалове овце / Rams and sterile ewes	120	107	13
<b>Козе, укупно / Goats, total</b>	<b>162</b>	<b>112</b>	<b>50</b>
<b>Коњи, укупно / Horses, total</b>	<b>20</b>	<b>12</b>	<b>7</b>
Од тога: кобиле и ждребне омице Of that: mares and fillies in foal	9	5	4
<b>Живина, укупно / Poultry, total</b>	<b>16595</b>	<b>10172</b>	<b>6423</b>
<b>Кошнице пчела / Beehives</b>	<b>304</b>	<b>258</b>	<b>46</b>
	<b>Предузећа и задруге / Enterprises and cooperatives</b>		
<b>Овце, укупно / Sheep, total</b>	<b>22</b>	<b>10</b>	<b>12</b>
Јагњад и шиљежад до 1 године / Lambs under 1 year	8	3	5
Овце преко 1 године старости / Sheep over 1 year			
Овце за приплод / Ewes for breeding	13	6	7
Овнови и јалове овце / Rams and sterile ewes	1	0	1
<b>Козе, укупно / Goats, total</b>	<b>0</b>	<b>0</b>	<b>0</b>
<b>Коњи, укупно / Horses, total</b>	<b>0</b>	<b>0</b>	<b>0</b>
Од тога: кобиле и ждребне омице Of that: mares and fillies in foal	0	0	0
<b>Живина, укупно / Poultry, total</b>	<b>1621</b>	<b>428</b>	<b>1192</b>
<b>Кошнице пчела / Beehives</b>	<b>1</b>	<b>0</b>	<b>1</b>
	<b>Приватна газдинства / Private holdings</b>		
<b>Овце, укупно / Sheep, total</b>	<b>1534</b>	<b>1328</b>	<b>206</b>
Јагњад и шиљежад до 1 године / Lambs under 1 year	261	210	51
Овце преко 1 године старости / Sheep over 1 year			
Овце за приплод / Ewes for breeding	1154	1012	142
Овнови и јалове овце / Rams and sterile ewes	119	106	12
<b>Козе, укупно / Goats, total</b>	<b>162</b>	<b>112</b>	<b>50</b>
<b>Коњи, укупно / Horses, total</b>	<b>20</b>	<b>12</b>	<b>7</b>
Од тога: кобиле и ждребне омице Of that: mares and fillies in foal	9	5	4
<b>Живина, укупно / Poultry, total</b>	<b>14975</b>	<b>9743</b>	<b>5231</b>
<b>Кошнице пчела / Beehives</b>	<b>304</b>	<b>258</b>	<b>46</b>

**1-5. Број стоке, живине и условних грла, 2006 – стање на дан 01. децембар**  
**Number of livestock, poultry and livestock units, 2006 – As of 01 December**

у хиљадама / in thousands

	Говеда / Cattle		Свиње / Pigs		Овце / Sheep		Живина / Poultry		Услов- на грла, укупно Livestock units, total
	укупно, хиљ. грла Total, thous. heads	на 100 ha пољопри- вредне површине On 100 ha of agriculture area	укупно, хиљ. грла Total, thous. heads	на 100 ha пољопри- вредне површине On 100 ha of agriculture area	укупно, хиљ. грла Total, thous. heads	на 100 ha пољопри- вредне површине On 100 ha of agriculture area	укупно, хиљ. грла Total, thous. heads	на 100 ha пољопри- вредне површине On 100 ha of agriculture area	
<b>РЕПУБЛИКА СРБИЈА / REPUBLIC OF SERBIA</b>									
<b>УКУПНО / TOTAL</b>	<b>1106</b>	<b>22</b>	<b>3999</b>	<b>78</b>	<b>1556</b>	<b>30</b>	<b>16595</b>	<b>325</b>	<b>1602</b>
Предузећа и задруге <i>Enterprises and cooperatives</i>	72	7	641	62	22	2	1621	157	133
Приватна газдинства <i>Private holdings</i>	1034	25	3358	82	1534	38	14975	368	1469
<b>Централна Србија / Central Serbia</b>									
<b>Свега / All</b>	<b>843</b>	<b>25</b>	<b>2375</b>	<b>71</b>	<b>1338</b>	<b>40</b>	<b>10172</b>	<b>306</b>	<b>1151</b>
Предузећа и задруге <i>Enterprises and cooperatives</i>	42	10	161	39	10	2	428	104	51
Приватна газдинства <i>Private holdings</i>	800	27	2214	76	1328	46	9743	335	1100
<b>Управни окрузи</b>									
<i>Administrative Districts</i>									
Град Београд / City of Belgrade	61	27	255	114	69	31	1123	503	92
Мачвански управни округ / Mačva	89	40	409	185	123	56	1257	569	139
Колубарски управни округ / Kolubara	71	42	195	115	145	85	885	519	100
Подунавски управни округ / Podunavlje	24	23	151	146	39	37	500	482	44
Браничевски управни округ / Braničevo	46	19	251	104	100	42	632	262	80
Шумадијски управни округ / Šumadija	46	28	116	70	153	92	547	329	70
Поморавски управни округ / Pomoravlje	33	21	161	99	64	40	1244	769	59
Борски управни округ / Bor	18	10	38	22	34	20	180	106	23
Зајечарски управни округ / Zaječar	32	15	72	35	55	26	281	136	41
Златиборски управни округ / Zlatibor	93	27	50	15	212	62	407	119	105
Моравички управни округ / Moravica	49	27	115	64	99	56	423	237	65
Рашки управни округ / Raška	65	34	66	34	66	34	388	203	69
Расински управни округ / Rasina	65	42	202	129	57	37	487	311	85
Нишавски управни округ / Niš	29	17	109	63	31	18	455	262	42
Топлички управни округ / Toplica	18	15	50	42	15	13	178	151	23
Пиротски управни округ / Piroć	19	12	15	10	38	25	180	117	22
Јабланички управни округ / Jablanica	51	33	92	60	12	8	707	458	57
Пчињски управни округ / Pčinja	33	17	30	16	23	12	297	154	35

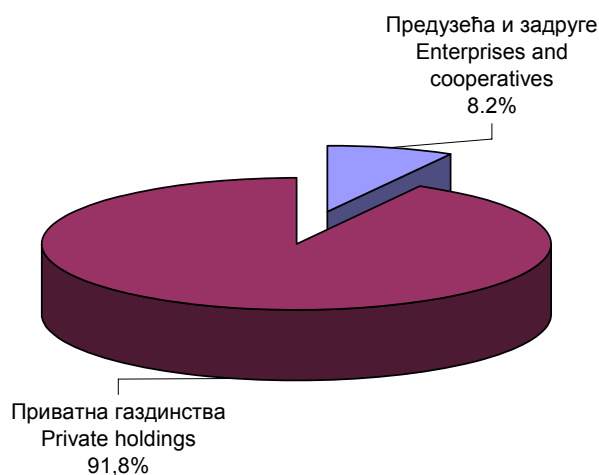


**1-5. Број стоке, живине и условних грла, 2006 – стање на дан 01. децембар** (наставак)  
**Number of livestock, poultry and livestock units, 2006 – As of 01 December** (continued)

у хиљадама / in thousands

	Говеда / Cattle		Свиње / Pigs		Овце / Sheep		Живина / Poultry		Услов- на грла, укупно Livestock units, total
	укупно, хиљ. грла Total, thous. heads	на 100 ха пољопри- вредне површине On 100 ha of agriculture area	укупно, хиљ. грла Total, thous. heads	на 100 ха пољопри- вредне површине On 100 ha of agriculture area	укупно, хиљ. грла Total, thous. heads	на 100 ха пољопри- вредне површине On 100 ha of agriculture area	укупно, хиљ. грла Total, thous. heads	на 100 ха пољопри- вредне површине On 100 ha of agriculture area	
	<b>Војводина / Vojvodina</b>								
<b>Свега / All</b>	263	15	1624	91	218	12	6423	361	451
Предузећа и задруге Enterprises and cooperatives	29	5	480	77	12	2	1192	192	83
Приватна газдинства Private holdings	234	20	1144	99	206	18	5231	451	369
<b>Управни окрузи Administrative Districts</b>									
Северно-бачки управни округ / North Bačka	44	27	196	122	15	9	861	538	63
Средње-банатски управни округ / Central Banat	41	14	165	58	48	17	1486	520	63
Северно-банатски управни округ / North Banat	33	16	196	94	45	22	565	271	57
Јужно-банатски управни округ / South Banat	36	10	195	57	35	10	813	238	58
Западно-бачки управни округ / West Bačka	29	14	166	82	9	4	771	379	46
Јужно-бачки управни округ / South Bačka	38	12	356	109	39	12	1064	327	81
Сремски управни округ / Srem	44	17	350	136	27	11	863	336	83

**УСЛОВНА ГРЛА – по секторима својине, У УКУПНОМ БРОЈУ УСЛОВНИХ ГРЛА У РЕПУБЛИЦИ СРБИЈИ, 2006.**  
**PROPORTION OF LIVESTOCK UNITS IN REPUBLIC OF SERBIA – by categories of ownership, 2006**

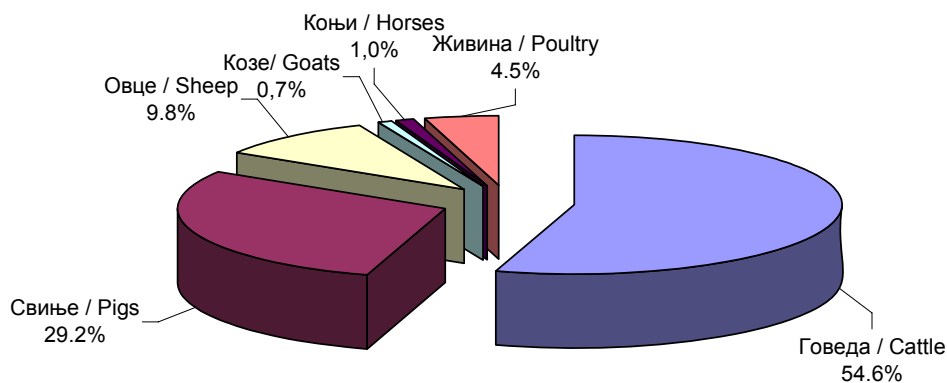


**1-6. Број условних грла – по врстама, 2006.**  
**Number of livestock units – by type, 2006**

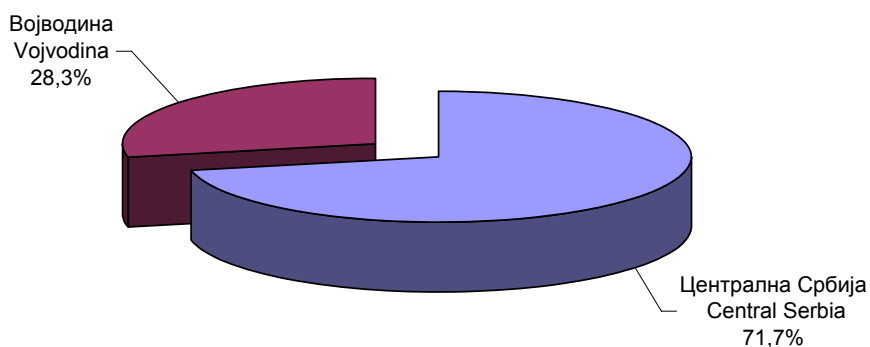
	Република Србија <i>Republic of Serbia</i>		Централна Србија <i>Central Serbia</i>		Војводина <i>Vojvodina</i>	
	укупно, у хиљадама <i>Total, In thousands</i>	на 100 ха пољопривредне површине <i>On 100 ha of agriculture area</i>	укупно, у хиљадама <i>Total, In thousands</i>	на 100 ха пољопривредне површине <i>On 100 ha of agriculture area</i>	укупно, у хиљадама <i>Total, In thousands</i>	на 100 ха пољопривредне површине <i>On 100 ha of agriculture area</i>
<b>Укупно<sup>1)</sup> / Total<sup>1)</sup></b>	<b>1632</b>	<b>32</b>	<b>1170</b>	<b>35</b>	<b>462</b>	<b>26</b>
Предузећа и задруге <i>Enterprises and cooperatives</i>	133	13	51	12	83	13
Приватна газдинства <i>Private holdings</i>	1498	37	1119	38	379	33
Говеда / Cattle	891	17	689	21	202	11
Свиње / Pigs	477	9	279	8	198	11
Овце / Sheep	160	3	136	4	24	1
Козе / Goats	12	0	9	0	4	0
Коњи / Horses	17	0	11	0	7	0
Живина / Poultry	74	1	47	1	27	2

<sup>1)</sup> Обухваћени коњи и козе.  
<sup>1)</sup> Included horses and goats.

**УСЛОВНА ГРЛА – по врстама, У УКУПНОМ БРОЈУ УСЛОВНИХ ГРЛА У РЕПУБЛИЦИ СРБИЈИ, 2006.**  
**PROPORTION OF LIVESTOCK UNITS IN REPUBLIC OF SERBIA – by types, 2006**



**УСЛОВНА ГРЛА - по територијама, У УКУПНОМ БРОЈУ УСЛОВНИХ ГРЛА У РЕПУБЛИЦИ СРБИЈИ, 2006.**  
**PROPORTION OF LIVESTOCK UNITS IN REPUBLIC OF SERBIA - by territories, 2006**



### 1-7. Биланс стоке у Републици Србији<sup>1)</sup>, 1997-2006. Balance of livestock in Republic of Serbia<sup>1)</sup>, 1997-2006

хиљ. грла / thousands of heads

	Број на почетку године <i>Number at the beginning of the year</i>	Приплод <i>Breeding</i>	Куповина <sup>2)</sup> <i>Purchase<sup>2)</sup></i>	Продаја <sup>3)</sup> <i>Sale<sup>3)</sup></i>	Клање <sup>4)</sup> <i>Slaughter<sup>4)</sup></i>	Угинуће <i>Deaths</i>	Број на крају године <i>Number at the end of the year</i>
<b>1997</b>							
Говеда / Cattle	1318	686*	157	819	45	17	1280
Свиње / Pigs	4119	8807	954	5678	3121	1024	4058
Овце / Sheep	1758	1310	139	1123	385	54	1645
Живина / Poultry	22365	49614	32078	48539	27537	5382	22600
<b>1998</b>							
Говеда / Cattle	1280	695	134	774	34	19	1283
Свиње / Pigs	4058	8966	1003	5735	3001	998	4293
Овце / Sheep	1645	1308	88	1001	387	54	1598
Живина / Poultry	22600	49004	34541	48897	28401	5568	23278
<b>1999</b>							
Говеда / Cattle	1283	681	132	789	40	20	1246
Свиње / Pigs	4293	9125	920	6076	3087	1110	4066
Овце / Sheep	1598	1256	115	941	363	55	1611
Живина / Poultry	23278	33418	27132	30649	26804	6003	20373
<b>2000</b>							
Говеда / Cattle	1246	694	112	829	45	17	1162
Свиње / Pigs	4066	8601	899	6002	3020	929	3615
Овце / Sheep	1611	1206	93	1004	366	51	1489
Живина / Poultry	20373	27064	26184	22830	26847	4654	19290
<b>2001</b>							
Говеда / Cattle	1162	659	93	736	36	15	1128
Свиње / Pigs	3615	8177	928	5390	2863	880	3587
Овце / Sheep	1489	1171	121	937	350	47	1448
Живина / Poultry	19290	25493	26335	20668	27750	3895	18804
<b>2002</b>							
Говеда / Cattle	1128	653	109	724	34	19	1112
Свиње / Pigs	3587	8328	933	5387	2845	981	3634
Овце / Sheep	1448	1182	214	919	362	47	1516
Живина / Poultry	18804	25358	23241	19307	26450	3970	17677
<b>2003</b>							
Говеда / Cattle	1112	615	109	681	26	27	1102
Свиње / Pigs	3634	7837	891	5513	2436	974	3439
Овце / Sheep	1516	1247	104	874	347	60	1586
Живина / Poultry	17677	30898	21125	30272	19971	3177	16280
<b>2004</b>							
Говеда / Cattle	1102	573	146	691	31	20	1079
Свиње / Pigs	3439	7530	902	5560	2269	877	3165
Овце / Sheep	1586	1246	157	984	376	52	1576
Живина / Poultry	16280	40613	23623	39514	21408	2963	16631
<b>2005</b>							
Говеда / Cattle	1079	561	163	655	32	19	1096
Свиње / Pigs	3165	7804	888	5604	2196	846	3212
Овце / Sheep	1576	1236	146	932	360	57	1609
Живина / Poultry	16631	48713	27181	49647	22109	2865	17905
<b>2006<sup>5)</sup></b>							
Говеда / Cattle	1098	511	1	1	479	24	1106
Свиње / Pigs	3759	7360	0	1	6267	852	3999
Овце / Sheep	1527	1184	0	0	1098	58	1556
Живина / Poultry	17596	51493	882	3094	47070	3211	16595

<sup>1)</sup> Видети методолошке напомене за област *Сточарство*. / <sup>1)</sup> See *methodological remarks for Livestock*.

<sup>2)</sup> Од 2006. године податак се односи на увоз живе стоке и живине. / <sup>2)</sup> Since 2006 data refer to import livestock and poultry.

<sup>3)</sup> Од 2006. године податак се односи на извоз живе стоке и живине. / Since 2006 data refer to export livestock and poultry.

<sup>4)</sup> Од 2006. године податак се односи на укупно клање. / Since 2006 data refer to slaughter - total.

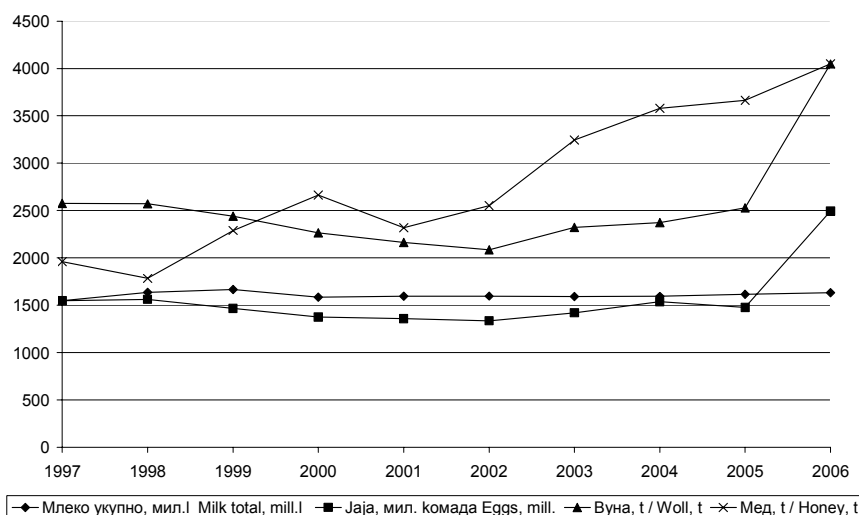
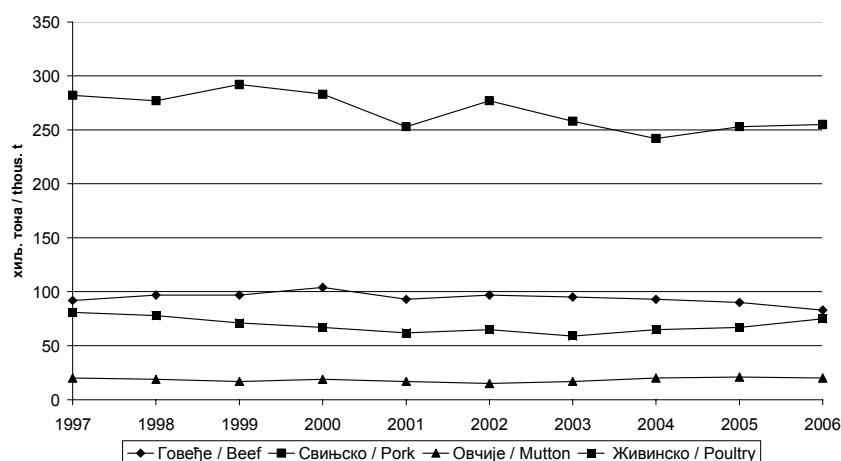
<sup>5)</sup> Број стоке и живине на почетку године разликује се од броја стоке и живине на крају претходне године, због промене критичног момента *Анкете о броју стоке*. Приказани подаци за извоз и увоз живе стоке и живине су претходни. Могућа је мала корекција приликом објављивања коначних резултата у *"Статистичком годишњаку Србије"*. / Number of livestock and poultry at the beginning differs from number of livestock and poultry at the end of the previous year, because the observational moment in Livestock sample Survey has been change. Provisional data on exports and imports of livestock and poultry. Small corrections are possible on published final data in "Statistical Yearbook of Serbia".

### 1-8. Заклана стока и живина у Републици Србији, 1997 - 2006. Slaughtered Livestock and poultry in Republic of Serbia, 1997 - 2006

	Заклана стока и живина - укупно, хиљ. грла <i>Slaughtered livestock and poultry - total, thousands of heads</i>	Заклана стока и живина у кланицама, хиљ. грла <i>Slaughtered livestock and poultry in abattoirs, thousands of heads</i>	Просечна бруто тежина стоке и живине заклане у кланицама, kg <i>Average gross - weight of livestock slaughtered in abattoirs, kg</i>	Просечна нето тежина стоке и живине заклане у кланицама, kg <i>Average net - weight of livestock slaughtered in abattoirs, kg</i>
<b>1997</b>				
Говеда / Cattle	857	159	458	237
Свиње / Pigs	7991	1333	102	79
Овце / Sheep	1598	65	28	14
Живина / Poultry	46005	11976	1,7	1,3
<b>1998</b>				
Говеда / Cattle	886	155	477	246
Свиње / Pigs	7816	1363	101	79
Овце / Sheep	1600	54	27	13
Живина / Poultry	48331	12420	1,7	1,3
<b>1999</b>				
Говеда / Cattle	690	115	471	243
Свиње / Pigs	8244	1448	101	79
Овце / Sheep	1188	24	30	15
Живина / Poultry	30271	9504	1,7	1,2
<b>2000</b>				
Говеда / Cattle	755	131	463	234
Свиње / Pigs	8122	1301	100	78
Овце / Sheep	1277	24	28	14
Живина / Poultry	23753	12841	1,7	1,2
<b>2001</b>				
Говеда / Cattle	678	110	461	234
Свиње / Pigs	7325	1214	98	77
Овце / Sheep	1166	23	31	15
Живина / Poultry	22704	10988	1,7	1,2
<b>2002</b>				
Говеда / Cattle	650	121	478	247
Свиње / Pigs	7301	1402	102	80
Овце / Sheep	1067	33	31	15
Живина / Poultry	23564	16624	1,6	1,2
<b>2003</b>				
Говеда / Cattle	598	128	492	256
Свиње / Pigs	7075	1517	102	80
Овце / Sheep	1117	36	31	15
Живина / Poultry	30157	13310	1,7	1,2
<b>2004</b>				
Говеда / Cattle	575	142	483	247
Свиње / Pigs	6928	1469	99	77
Овце / Sheep	1203	39	35	17
Живина / Poultry	37943	16535	1,8	1,3
<b>2005</b>				
Говеда / Cattle	524	161	496	254
Свиње / Pigs	6912	1690	100	77
Овце / Sheep	1146	52	36	18
Живина / Poultry	43633	21524	1,9	1,4
<b>2006</b>				
Говеда / Cattle	479	199	497	260
Свиње / Pigs	6267	1992	101	79
Овце / Sheep	1098	55	38	19
Живина / Poultry	47070	23450	2,0	1,5

**1-9. Сточарски производи, 1997 - 2006.**  
**Livestock products, 1997 - 2006**

	Прираст, хиљ. t Increase, thousands of tons				Млеко, мил. l Milk, millions of liters		Јаја, мил. ком. Eggs, millions	Вуна, t Wool, t	Мед, t Honey, t
	говеда Cattle	свиње Pigs	овце Sheep	живина Poultry	кравље Cow's	овчије Ewe's			
<b>РЕПУБЛИКА СРБИЈА / REPUBLIC OF SERBIA</b>									
1997	190	491	36	109	1524	22	1547	2575	1958
1998	201	486	37	110	1614	23	1561	2570	1783
1999	199	496	36	97	1644	21	1466	2441	2289
2000	187	469	36	91	1567	19	1374	2264	2663
2001	190	456	35	87	1576	19	1357	2161	2317
2002	190	473	36	88	1580	16	1335	2084	2550
2003	185	448	44	79	1577	13	1420	2322	3243
2004	184	433	43	87	1579	14	1536	2372	3579
2005	186	447	44	95	1602	14	1476	2527	3665
2006	185	417	45	100	1587	15	1456	2493	4048
Предузећа и задруге Enterprises and cooperatives	13	33	0	10	138	0	147	37	4
Приватна газдинства Private holdings	172	384	45	89	1449	15	1309	2455	4044

**СТОЧАРСКИ ПРОИЗВОДИ У РЕПУБЛИЦИ СРБИЈИ, 1997 - 2006.**  
**LIVESTOCK PRODUCTS IN REPUBLIC OF SERBIA, 1997 - 2006**

**ПРОИЗВОДЊА МЕСА У РЕПУБЛИЦИ СРБИЈИ, 1997 - 2006.**  
**MEAT PRODUCTION IN REPUBLIC OF SERBIA, 1997 - 2006**


**1-9. Сточарски производи, 1997 - 2006. (наставак)**  
**Livestock products, 1997 - 2006 (continued)**

	Прираст, хиљ. t <i>Increase, thousands of tons</i>				Млеко, мил. l <i>Milk, millions of liters</i>		Јаја, мил. ком. <i>Eggs, millions</i>	Вуна, t <i>Wool, t</i>	Мед, t <i>Honey, t</i>
	говеда <i>Cattle</i>	свиње <i>Pigs</i>	овце <i>Sheep</i>	живина <i>Poultry</i>	кравље <i>Cow's</i>	овчије <i>Ewe's</i>			
<b>Централна Србија / Central Serbia</b>									
1997	147	278	33	48	1237	20	1019	2055	1687
1998	156	279	33	49	1299	21	1047	2065	1547
1999	154	287	33	45	1333	19	982	2031	2110
2000	143	269	33	42	1265	18	931	1895	2447
2001	147	270	32	41	1282	17	926	1827	2178
2002	146	278	33	40	1288	15	893	1739	2340
2003	140	261	38	38	1271	11	923	1884	2662
2004	140	257	38	44	1265	12	1052	1939	3041
2005	137	267	39	46	1254	12	969	2091	3196
2006	132	253	39	44	1190	12	964	2023	3633
Предузећа и задруге <i>Enterprises and cooperatives</i>	9	12	0	5	74	0	48	21	1
Приватна газдинства <i>Private holdings</i>	123	241	39	39	1116	12	916	2002	3632
<b>Војводина / Vojvodina</b>									
1997	43	213	3	61	287	2	528	520	271
1998	45	207	4	61	315	2	514	505	236
1999	45	209	3	52	311	2	484	410	179
2000	44	200	3	49	302	1	443	369	216
2001	43	186	3	46	294	2	431	334	139
2002	44	195	3	48	292	1	442	345	210
2003	45	187	6	41	306	2	497	438	581
2004	44	176	5	43	314	2	484	432	538
2005	49	180	5	49	348	2	507	436	468
2006	53	164	6	56	397	3	492	469	416
Предузећа и задруге <i>Enterprises and cooperatives</i>	4	21	0	6	64	-	99	16	3
Приватна газдинства <i>Private holdings</i>	49	143	6	50	333	3	393	453	413

**1-10. Производња меса, 1997 - 2006.**  
**Meat production, 1997 - 2006**

	Месо, хиљ. тона <i>Meat, thousands of tons</i>				Јестиви органи <i>Edible offals</i>	Сирове масноће <i>Crude fats, thousands of tons</i>	
	говеђе <i>Beef</i>	свињско <i>Pork</i>	овчије <i>Mutton</i>	живинско <i>Poultry</i>		свињске <i>Pork</i>	говеђе <i>Beef</i>
<b>РЕПУБЛИКА СРБИЈА / REPUBLIC OF SERBIA</b>							
1997	92	282	20	81	45	97	4
1998	97	277	19	78	40	91	3
1999	97	292	17	71	41	98	4
2000	104	283	19	67	45	101	4
2001	93	253	17	62	29	100	4
2002	97	277	15	65	26	88	3
2003	95	258	17	59	21	78	4
2004	93	242	20	65	25	97	3
2005	90	253	21	67	28	81	3
2006	83	255	20	75	25	58	3
<b>Централна Србија / Central Serbia</b>							
1997	71	166	18	31	30	41	3
1998	75	171	17	34	27	38	2
1999	74	182	15	32	29	41	3
2000	81	176	18	31	36	42	3
2001	72	158	16	29	21	45	3
2002	75	178	14	31	19	37	2
2003	73	164	16	29	16	33	3
2004	71	149	18	32	20	46	3
2005	69	149	19	33	22	51	3
2006	61	150	18	32	19	39	2
<b>Војводина / Vojvodina</b>							
1997	21	116	2	50	15	56	1
1998	22	106	2	44	13	53	1
1999	23	110	2	39	12	57	1
2000	23	107	1	36	9	59	1
2001	21	95	1	33	8	55	1
2002	22	99	1	34	7	51	1
2003	22	94	1	30	5	45	0
2004	23	93	2	32	5	51	0
2005	21	104	3	34	7	30	1
2006	23	105	3	43	6	18	1

Рукопис припремили / Transcript: Slobodan Grujić, Gordana Veljković

РЕДАКЦИЈА / EDITORIAL STAFF

Руководилац / Editor in chief: Andra Milojić

Чланови / Members: Branka Šurkalović, Ljiljana Stanić, Milan Burzanović, Milena Kovačević,  
Slobodan Vučković, Mirjana Popović

Лектура / Proofreading: Emilija Vidanović

Превод / Translated by: Gordana Nedeljković

Технички уредник / Technical editor: Irena Dimić

[www.statserb.sr.gov.yu](http://www.statserb.sr.gov.yu)

---

**Издаје и штампа**

Републички завод за статистику Србије, Београд, Милана Ракића 5  
Телефон: 2412-922; Телефакс: 2411-260  
Број страна: 71 • Тираж: 200

**Published and printed by**

The Statistical Office of the Republic of Serbia, Belgrade, Milana Rakica 5  
Telephone: +381 11 2412922; Fax: +381 11 2411260  
Number of pages: 71 • Circulation: 200 copies