

**МЕСЕЧНИ СТАТИСТИЧКИ ПРЕГЛЕД**  
***MONTHLY STATISTICAL REVIEW***

**3/2007**

## МЕСЕЧНИ СТАТИСТИЧКИ ПРЕГЛЕД / MONTHLY STATISTICAL REVIEW

### Материјал припремили / Material prepared by

Графички прикази општих привредних кретања / Charts of general economy moving  
**Мр Милена Раданов-Радичеџ**  
**Мр Нада Ђерић**

Општи приказ индекса / General review of indices  
**Група аутора / Several authors**

Становништво / Population  
**Марија Јовановић**

Запослени и зараде / Employees and salaries and wages  
**Дејан Миљковић**  
**Зорица Ковачевић**

Пољопривреда / Agriculture  
**Драгана Погарчић**

Шумарство / Forestry  
**Велибор Лазаревић**

Индустрија / Industry  
**Нада Шекељић**  
**Катарина Живојиновић**

Грађевинарство / Construction  
**Милка Ђука**

Спољна трговина / External trade  
**Душко Бумбић**

Унутрашња трговина / Domestic trade  
**Данијела Младеновић**  
**Славица Јотановић**

Угоститељство и туризам / Catering trade and tourism  
**Ружица Величковић**

Саобраћај, складиштење и везе / Transport, storage and communications  
**Сандра Михајловић**

Цене / Prices  
**Војислава Балабан-Божић**

Јавне финансије и новчана средства / Public finances and financial resources  
**Нада Јевтић**

Издаје и штампа - **Републички завод за статистику Србије**, Београд Милана Ракића 5

- Приликом коришћења навести извор – препоручена скраћеница: МСП, бр —/2006
- Одговара – др Драган Вукмировић, директор • Тираж - 300 • Тел. +381-11/2412-922 (централа)
  - PR одељење – тел./факс +381-11/2401-284
  - E-mail – [stat@statserb.sr.gov.yu](mailto:stat@statserb.sr.gov.yu) • Internet: [www.statserb.sr.gov.yu](http://www.statserb.sr.gov.yu)

Published and printed by the **Statistical Office of the Republic Serbia**, Belgrade, 5, Milana Rakica Str.,

- Data using is subject to quoting source - abbreviation recommended: MSR, no. —/2006
- The person responsible - Director Dragan Vukmirovic, Ph.D. • Circulation – 300 copies • Phone: +381 11/2412-922  
PR Department-phone/fax +381-11/2401-284

## УВОД

У МЕСЕЧНОМ СТАТИСТИЧКОМ ПРЕГЛЕДУ Републички завод за статистику Србије објављује податке за Републику Србију и њена подручја. То су званични статистички подаци који се прикупљају по програму статистичких истраживања.

Статистички подаци у МЕСЕЧНОМ СТАТИСТИЧКОМ ПРЕГЛЕДУ приказани су у годишњим, кварталним и месечним серијама. Годишње серије обухватају 3 последње узастопне године. Кварталне серије се односе на 9 квартала. Месечне серије обухватају период од 13 месеци из текуће и претходне године. Испод одговарајућих табела, где је потребно, дају се кратка објашњења.

На последњим страницама МЕСЕЧНОГ СТАТИСТИЧКОГ ПРЕГЛЕДА, под насловом МЕТОДОЛОШКА ОБЈАШЊЕЊА, дају се информације о изворима и обухвату података, дефиницијама и методолошки материјали.

Поред података које прикупља Републички завод за статистику Србије користе се и подаци Национална служба за запошљавање, Управе царина и Народне банке Србије.

Месечни подаци за текућу годину обично су претходни. Пошто су могуће ситније грешке, врше се исправке које се обележавају звездицом у оном броју ПРЕГЛЕДА у којем је извршена исправка.

Подаци за Републику Србију од фебруара 1999. године не садрже податке за Косово и Метохију, тако да представљају збир података за централну Србију и Војводину.

Садржај публикације је прилагођен међународним потребама и обавезама у смислу примене Класификације делатности (КД), која се примењује од 1. јануара 2001. године.

## PREFACE

The Statistical Office of the Republic of Serbia publishes data for the Republic of Serbia and its areas in the MONTHLY STATISTICAL REVIEW. These are the official statistical data collected according to the program of statistical surveys.

Statistical data in the MONTHLY STATISTICAL REVIEW are shown in annual, quarterly and monthly series. Annual series include 3 last successive years. Quarterly series relate to 9 quarters. Monthly series include the period of 13 months from the current and previous year. National employment Service below respect tables, short explanations are given, where required.

Hergafter in the MONTHLY STATISTICAL REVIEW, under the title METHODOLOGICAL EXPLANATIONS, information on data sources and coverage, definitions and methodological materials are given.

Apart from the data collected by Statistical Office of the Republic of Serbia, the data of the National Employment Service, Customs Administration and the National Bank of Serbia are also used.

Monthly data for the current year are usually preliminary. Since smaller errors are possible, corrections are made and they are designated with small star in the number of the REVIEW where the correction has been made.

Data for the Republic of Serbia from February 1999. do not include data for Kosovo and Metohia, so they present data total for the central Serbia and Vojvodina.

The publication contents is adapted to international needs and obligations in the sense of application of the Classification of activities, in use from January 2001.

### Знаци / Signs

—	нема појаве / <i>no occurrence of event</i>
...	не располаже се податком / <i>data not available</i>
0	податак је мањи од 0,5 дате јединице мере / <i>value not zero but less than 0,5 of the unit employed</i>
( )	непотпун, недовољно проверен или процењен податак / <i>incomplete or estimated data</i>
*	исправљен податак / <i>corrected data</i>
∅	просек / <i>average</i>
1)	ознака за напомену испод табеле / <i>footnote</i>



## **САДРЖАЈ** *CONTENTS*

<b>Увод</b> Introduction .....	3
<b>Графички прикази општих привредних кретања</b> Charts of general economy moving .....	7
<b>Квартални индекси</b> Quarterly indices .....	11
<b>Месечни индекси</b> Monthly indices .....	12
<b>Становништво</b> Population .....	14
<b>Запослени и зараде</b> Employees and salaries and wages .....	17
<b>Пољопривреда</b> Agriculture .....	30
<b>Шумарство</b> Forestry .....	32
<b>Индустрија</b> Industry .....	33
<b>Грађевинарство</b> Construction .....	37
<b>Спољна трговина</b> Exsternal trade .....	40
<b>Унутрашња трговина</b> Domestic trade .....	46
<b>Угоститељство и туризам</b> Catering trade and tourism .....	49
<b>Саобраћај, складиштење и везе</b> Transport, storage and communications .....	51
<b>Цене</b> Prices.....	56
<b>Јавне финансије и новчана средства</b> Public finances and financial resources .....	67
<b>Методолошка објашњења</b> Methodological explanations .....	69



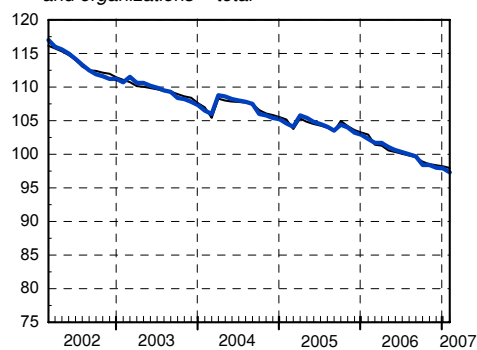
ГРАФИЧКИ ПРИКАЗИ ОПШТИХ ПРИВРЕДНИХ КРЕТАЊА / CHARTS OF GENERAL ECONOMIC TRENDS  
 Месечни индекси / Monthly indices

Ø 2006=100

— оригинална серија / original series  
 — десезонирана серија / seasonally adjusted series

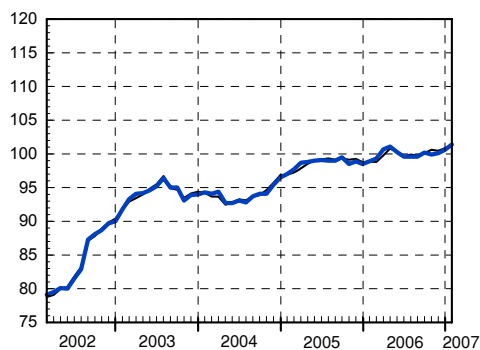
1. Запослени у предузећима, установама и организацијама - укупно

Employees in enterprises, institutions and organizations - total



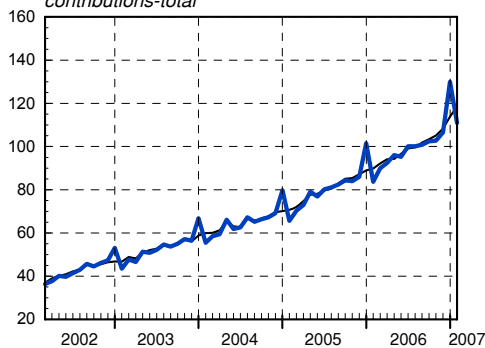
2. Незапослена лица - укупно

Unemployed persons - total



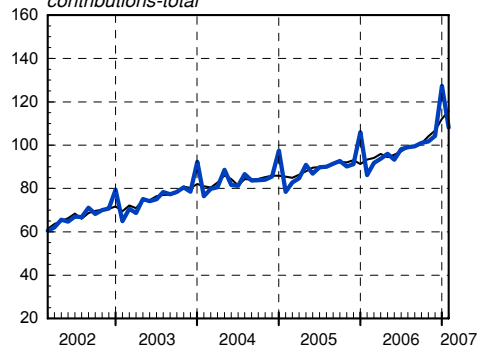
3. Номиналне просечне нето зараде без пореза и доприноса - укупно

Nominal average net wages without taxes and contributions-total



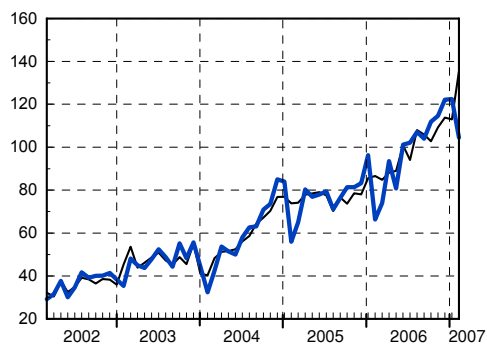
4. Реалне просечне нето зараде без пореза и доприноса - укупно

Real average net wages without taxes and contributions-total



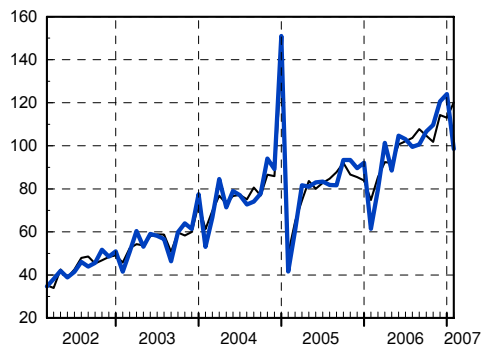
5. Извоз робе - укупно (УСД)

Exports of goods - total (USD)



6. Увоз робе - укупно (УСД)

Imports of goods - total (USD)

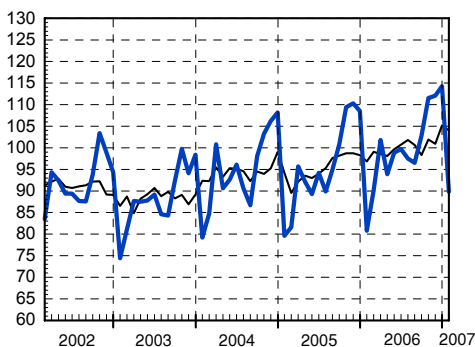


∅ 2006=100

— оригинална серија / original series  
 — десејонизирана серија / seasonally adjusted series

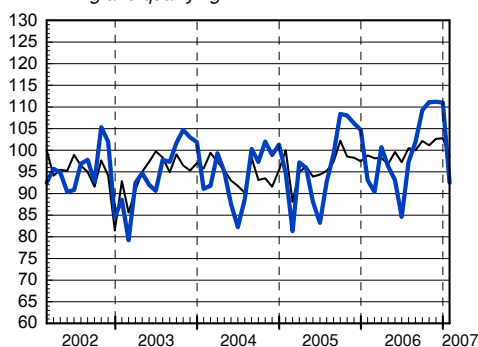
**7. Индустриска производња - укупно**

*Industrial production - total*



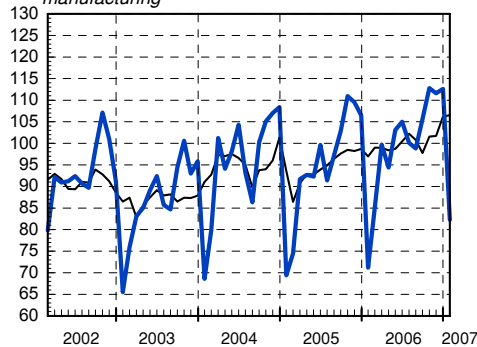
**8. Индустриска производња - вађење руде и камена**

*Industrial production - mining and quarrying*



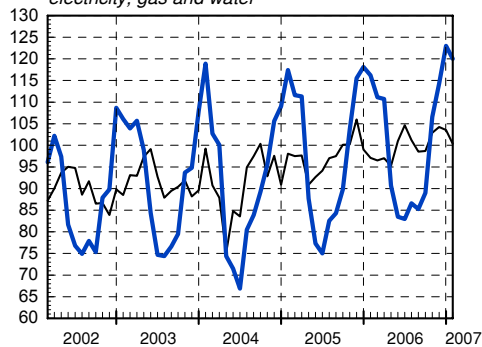
**9. Индустриска производња - прерађивачка индустрија**

*Industrial production - manufacturing*



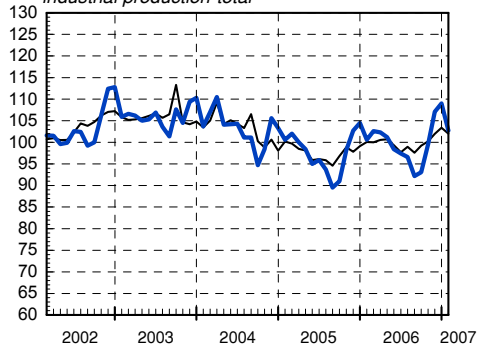
**10. Индустриска производња - производња и дистрибуција ел. енергије, гаса и воде**

*Industrial production - electricity, gas and water*



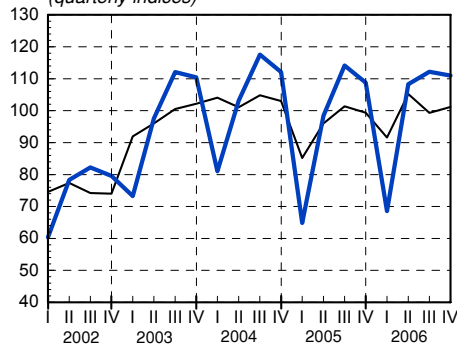
**11. Залихе готових производа у индустријској производњи - укупно**

*Stocks of manufactured goods in industrial production-total*



**12. Часови рада на градилиштима - предузећа (квартални индекси)**

*Hours of work on construction sites - enterprises (quarterly indices)*

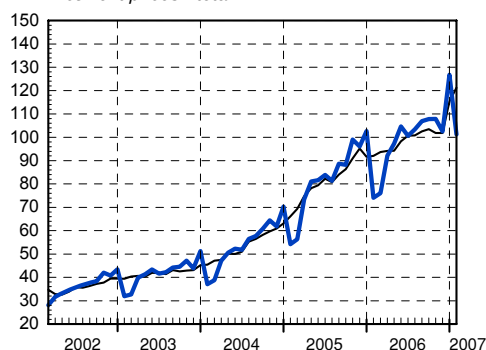




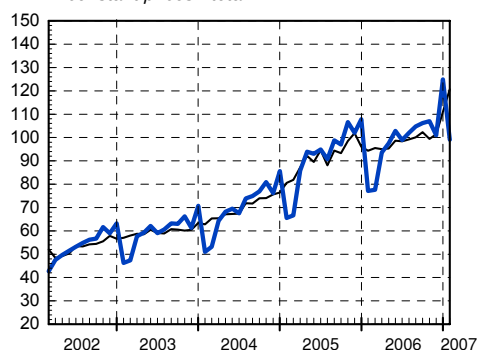
∅ 2006=100

— оригинална серија / original series  
 — десезонирана серија / seasonally adjusted series

**13. Промет трговине на мало у предузећима, у текућим ценама - укупно**  
*Turnover in retail trade in enterprises, in current prices - total*

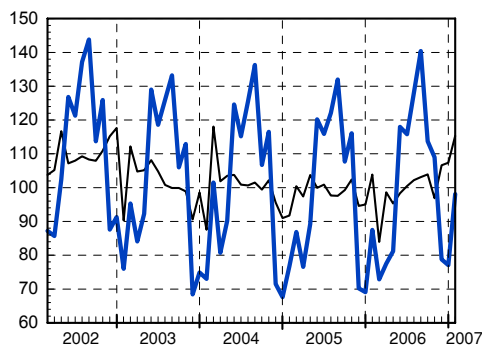


**14. Промет у трговини на мало у предузећима, у сталним ценама - укупно**  
*Turnover in retail trade in enterprises, in constant prices - total*



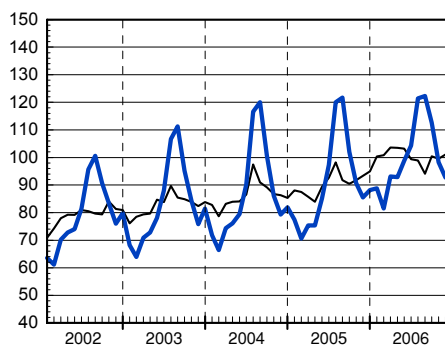
**15. Ноћења туриста - укупно**

*Tourist nights - total*



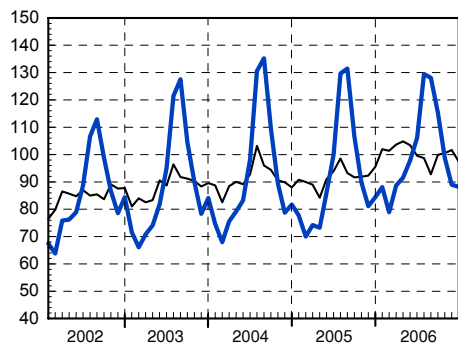
**16. Обим услуга у саобраћају - укупно**

*Volume of transport services - total*



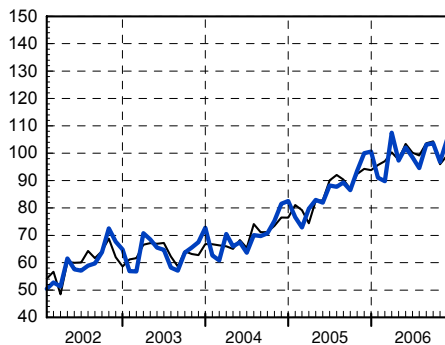
**17. Обим услуга у путничком саобраћају - укупно**

*Volume of services in passengers transport - total*



**18. Обим услуга у теретном саобраћају - укупно**

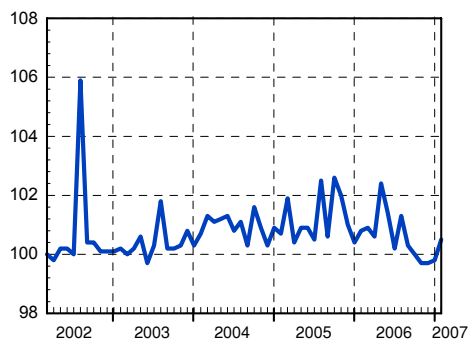
*Volume of services in freights transport - total*



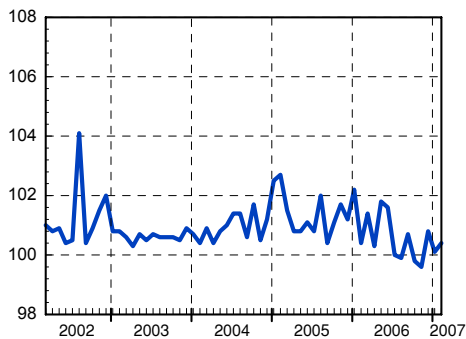
∅ 2006=100

Ланчани индекси / Chain indices

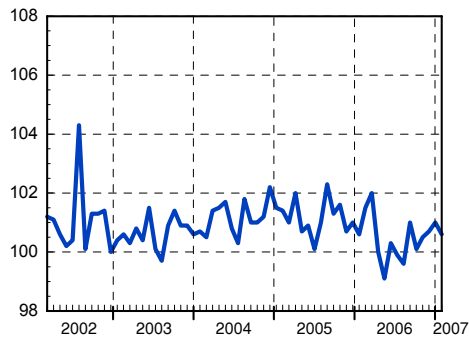
**19. Цене произвођача индустријских производа - укупно**  
Producers prices of manufactured goods - total



**20. Цене на мало - укупно**  
Retail prices - total

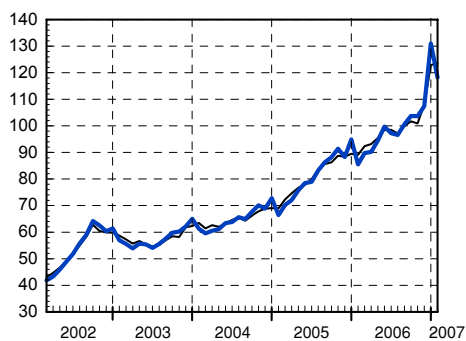


**21. Трошкови живота - укупно**  
Consumer prices - total

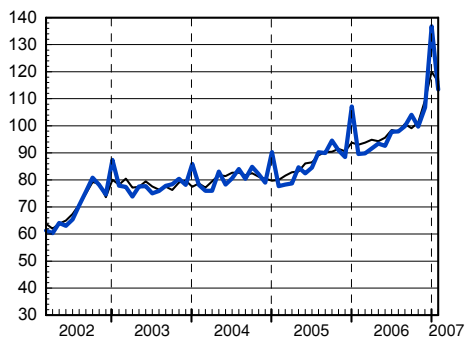


— оригинална серија / original series  
— десезонирана серија / seasonally adjusted series

**22. Новчана маса М1 - укупно**  
M1 Money supply - total



**23. Готов новац у оптицају**  
Cash in circulation



**24. Депозити по виђењу**  
Sight deposits



## ОПШТИ ПРЕГЛЕД ИНДЕКСА / SUMMARY OF INDICES

Квартални индекси  
Quarterly indices

	2006 2005	Квартали / Quarters								
		1.06 1.05	2.06 2.05	3.06 3.05	4.06 4.05	1.06 4.05	2.06 1.06	3.06 2.06	4.06 3.06	
<b>Република Србија</b>										<b>Republic of Serbia</b>
<b>Зараде</b>										<b>Wages and salaries</b>
Номиналне зараде	124,4	127,2	123,5	122,3	124,9	98,0	109,6	103,9	111,9	Nominal wages and salaries
Реалне зараде	111,4	110,9	108,2	109,8	116,6	95,1	105,7	104,0	111,5	Real wages and salaries
<b>Сточарство</b>										<b>Livestock breeding</b>
Клање стоке и живине – број										Slaughter of livestock and poultry-number of heads
Говеда	128,6	146,5	115,7	122,1	137,1	107,4	117,1	117,4	92,9	Cattle
Свиње	121,3	122,6	115,9	111,5	135,7	105,8	109,2	98,4	119,4	Pigs
Овце	102,0	83,1	102,4	124,6	99,7	55,0	395,2	35,1	130,6	Sheep
Живина	94,8	87,4	114,4	83,0	97,5	71,3	126,6	93,6	115,4	Poultry
<b>Индустрија</b>										<b>Industry</b>
Индекси физичког обима	104,7	105,3	106,0	103,9	102,8	82,4	108,0	101,6	113,8	Indices of physical volume
<b>Грађевинарство <sup>1)</sup></b>										<b>Construction <sup>1)</sup></b>
Вредност изведених радова – текуће цене	128,5	158,5	128,9	125,5	130,4	33,2	206,3	161,5	117,0	Value of construction works done – current prices
Вредност изведених радова – сталне цене	111,8	144,1	112,6	107,2	115,8	32,0	195,7	155,3	117,9	Value of construction works done – costant prices
<b>Унутрашња трговина <sup>2)</sup></b>										<b>Domestic trade <sup>2)</sup></b>
Промет робе на мало – текуће цене	(120,3)	131,8	122,6	123,2	111,8	81,3	124,9	105,2	104,7	Retail turnover of goods, current prices
<b>Саобраћај, складиштење и везе</b>										<b>Transport, storage and communications</b>
Саобраћај										Transport
Индекси физичког обима	(110,0)	117,5	114,6	106,2	107,4	99,3	112,4	123,4	(77,9)	Indices of physical volume
Превоз путника (ркм)	108,4	115,1	113,8	104,4	107,8	100,0	115,5	130,1	71,7	Passenger transport (pkm)
Превоз робе (ткм)	(115,4)	125,9	117,7	114,4	106,2	98,1	103,3	101,2	(103,7)	Goods transport (tkm)
Поштанске активности и телекомуникације										Post activities and telecommunications
Индекси физичког обима	174,1	174,9	177,9	174,0	170,3	128,5	115,4	108,2	106,2	Indices of physical volume
Поштанске активности	107,6	114,2	104,7	105,1	106,8	100,0	95,3	98,5	113,7	Post activities
Телекомуникације	176,3	177,2	180,5	176,1	172,3	129,4	115,9	108,4	106,0	Telecommunications
<b>Централна Србија</b>										<b>Central Serbia</b>
<b>Зараде</b>										<b>Wages and salaries</b>
Номиналне зараде	125,1	127,9	124,2	122,8	125,8	98,8	109,1	104,1	112,1	Nominal wages and salaries
Реалне зараде	112,0	111,4	109,0	110,1	117,4	95,8	105,4	104,1	111,8	Real wages and salaries
<b>Индустрија</b>										<b>Industry</b>
Индекси физичког обима	105,6	108,5	107,5	105,0	102,6	86,7	105,0	102,3	110,2	Indices of physical volume
<b>Грађевинарство <sup>1)</sup></b>										<b>Construction <sup>1)</sup></b>
Вредност изведених радова – текуће цене	129,3	152,8	133,4	130,7	137,5	35,2	208,5	158,6	117,4	Value of construction works done – current prices
Вредност изведених радова – сталне цене	112,5	138,9	116,5	111,6	122,1	34,0	197,8	152,5	118,3	Value of construction works done – costant prices
<b>Унутрашња трговина <sup>2)</sup></b>										<b>Domestic trade <sup>2)</sup></b>
Промет робе на мало – текуће цене	(121,3)	133,1	123,1	126,5	113,3	83,0	123,2	104,7	105,9	Retail turnover of goods, current prices
<b>Војводина</b>										<b>Vojvodina</b>
<b>Зараде</b>										<b>Wages and salaries</b>
Номиналне зараде	122,5	125,4	121,5	120,9	122,6	96,0	111,0	103,4	111,3	Nominal wages and salaries
Реалне зараде	109,5	109,5	105,7	108,6	114,4	93,1	106,9	103,9	110,5	Real wages and salaries
<b>Индустрија</b>										<b>Industry</b>
Индекси физичког обима	102,9	99,5	103,2	101,8	103,3	74,6	114,4	100,2	120,7	Indices of physical volume
<b>Грађевинарство <sup>1)</sup></b>										<b>Construction <sup>1)</sup></b>
Вредност изведених радова – текуће цене	126,5	180,3	115,6	111,3	111,9	28,2	198,5	170,9	115,5	Value of construction works done – current prices
Вредност изведених радова – сталне цене	110,1	163,9	101,0	95,0	99,4	27,2	188,3	164,3	116,4	Value of construction works done – costant prices
<b>Унутрашња трговина <sup>2)</sup></b>										<b>Domestic trade <sup>2)</sup></b>
Промет робе на мало – текуће цене	(117,7)	128,1	121,5	115,1	107,8	76,8	129,8	106,6	101,5	Retail turnover of goods, current prices

<sup>1)</sup> Процењени подаци. / Estimated data.<sup>2)</sup> Серије кварталних индекса не обухватају промет предузетника.

The series of quarterly indices do not include the turnover of entrepreneurs.

**Месечни индекси**  
**Monthly indices**

	2004 2003	2005 2004	2006 2005	I 2007 I 2006	2006 Q2006			
					I	II	III	IV
<b>Република Србија</b>								
<b>Запослени <sup>1)</sup> и зараде</b>								
Број запослених	100,5	100,9	97,9	98,4	100,6	100,1	100,3	99,9
Лица која траже запослење	99,8	104,9	101,4	102,5	98,9	99,3	100,7	101,1
Номиналне зараде	123,7	123,6	124,4	126,9	83,8	90,3	92,5	96,3
Реалне зараде	111,1	106,4	111,4	120,0	75,0	80,8	82,8	86,2
<b>Шумарство</b>								
Индекси физичког обима	104,2	97,8	106,1	158,4	63,8	84,7	74,1	90,6
<b>Индустрија</b>								
Индекси физичког обима								
Укупно	107,1	100,8	104,7	111,0	80,8	90,2	101,8	93,9
Вађење руда и камена	99,3	102,1	103,5	99,3	93,1	90,4	100,7	96,3
Прерађивачка индустрија	109,6	99,3	105,4	115,6	71,2	85,1	99,7	94,4
Производња ел. енергије, гаса и воде	99,9	106,6	102,2	103,3	116,2	111,1	110,7	90,7
<b>Спољна трговина <sup>2)</sup></b>								
Извоз роба (USD)	129,8	127,2	129,7 <sup>3)</sup>	158,3	64,0	73,0	94,9	82,0
Увоз роба (USD)	144,7	97,3	124,5 <sup>3)</sup>	160,7	61,2	79,4	102,1	88,7
<b>Унутрашња трговина – сталне цене</b>								
Промет робе на мало <sup>4)</sup>	118,0	126,5	(107,1)	(128,6)	77,3	77,8	94,0	97,8
Продаја и откуп пољопривредних производа	131,3	114,0	119,4	...	51,9	58,1	63,0	80,2
<b>Угоститељство и туризам</b>								
Промет у угоститељству – сталне цене <sup>4)</sup>	101,3	(97,5)	(85,0)	(89,2)	(98,1)	(92,2)	(101,3)	(86,3)
Ноћења туриста – укупно	99,4	97,8	101,4	112,1	87,5	72,8	77,5	81,2
Домаћи	98,3	95,1	101,3	111,2	90,6	74,0	76,8	80,1
Страни	107,5	116,5	102,4	117,2	70,4	66,3	81,8	87,2
<b>Цене</b>								
Цене на мало	110,1	116,5	112,7	106,5	96,1	97,5	97,8	99,6
Трошкови живота	111,4	116,2	111,7	105,8	97,0	98,0	98,6	100,1
Цене угоститељских услуга	106,7	119,2	121,7	110,5	94,5	95,6	97,1	98,0
Цене произвођача индустријских производа	109,1	114,2	113,3	106,2	95,7	96,7	97,2	99,3
Цене произвођача производа пољопривреде и рибарства	110,0	119,9	109,2	107,5	95,5	97,2	97,9	97,6
<b>Централна Србија</b>								
<b>Запослени <sup>1)</sup> и зараде</b>								
Број запослених	113,7	100,7	98,3	99,0	99,9	99,5	99,1	99,9
Номиналне зараде	125,6	124,0	125,1	128,5	83,7	89,7	91,7	95,2
Реалне зараде	112,4	106,8	112,0	121,5	74,9	80,3	82,1	85,1
<b>Индустрија</b>								
Индекси физичког обима	107,0	99,8	105,7	110,5	83,3	92,0	104,1	93,5
<b>Унутрашња трговина <sup>4)</sup></b>								
Промет робе на мало – сталне цене	120,5	121,8	(108,0)	(126,0)	79,0	79,3	93,5	97,2
<b>Цене</b>								
Цене на мало	110,1	116,8	113,0	106,4	96,1	97,6	97,9	99,6
Трошкови живота	111,7	116,5	111,7	105,8	96,9	98,0	98,5	100,0
Цене произвођача индустријских производа	110,0	109,8	112,7	109,3	94,4	94,9	95,8	98,4
<b>Војводина</b>								
<b>Запослени <sup>1)</sup> и зараде</b>								
Број запослених	111,4	101,4	96,9	96,9	102,4	101,9	101,3	99,6
Номиналне зараде	119,2	122,6	122,5	122,6	84,0	91,8	94,7	99,5
Реалне зараде	107,2	105,5	109,5	116,1	75,1	82,1	84,6	88,9
<b>Индустрија</b>								
Индекси физичког обима	107,2	102,6	102,9	112,4	76,2	86,8	97,4	94,6
<b>Унутрашња трговина <sup>4)</sup></b>								
Промет робе на мало – сталне цене	110,8	141,1	(104,6)	(136,6)	72,8	73,8	95,1	99,6
<b>Цене</b>								
Цене на мало	110,4	115,6	112,4	107,3	96,0	97,3	97,7	99,6
Трошкови живота	111,2	115,6	111,9	105,6	97,4	98,3	99,0	100,5
Цене произвођача индустријских производа	106,4	120,5	113,9	101,8	97,5	99,2	99,3	100,6

<sup>1)</sup> Од септембра подаци су ажурирани на основу коначних података за септембар 2006. / From March the data are based on the final data for March 2006.

<sup>2)</sup> Због упоредивости са 2005. годином, у 2006. години није укључена размена са Црном Гором. / For the sake of comparability with 2005, in 2006 the external trade with Montenegro was not included.

<sup>3)</sup> У обрачун месечних индекса од 2006. године укључена је размена са Црном Гором. / From 2006 monthly indices calculations have included the external trade with Montenegro.

<sup>4)</sup> Месечне серије не обухватају промет предузетника. / Monthly series do not include the turnover of entrepreneurs.

**Месечни индекси**  
**Monthly indices**

2006 ∅2006								2007 ∅2006	
V	VI	VII	VIII	IX	X	XI	XII	I	
									<b>Republic of Serbia</b>
									<b>Employees <sup>1)</sup> wages and salaries</b>
99,5	99,3	99,1	98,8	99,7	99,7	99,5	99,3	99,0	Number of employees
100,3	99,6	99,6	99,6	100,2	99,9	100,1	100,6	101,4	Persons seeking job
95,5	100,4	100,0	101,1	102,6	102,9	106,8	130,1	106,4	Nominal wages and salaries
85,5	89,8	89,5	90,5	91,8	92,1	95,6	116,4	103,7	Real wages and salaries
									<b>Forestry</b>
115,2	92,3	97,8	115,2	144,9	138,9	109,5	72,9	101,0	Indices of physical volume
									<b>Industry</b>
									Indices of physical volume
98,9	99,7	97,5	96,5	102,8	111,5	112,1	114,3	89,8	Total
93,1	84,6	97,3	101,9	109,3	111,1	111,2	111,0	92,5	Mining and quarrying
103,1	105,0	100,1	98,8	105,6	112,8	111,6	112,6	82,3	Manufacturing
83,5	83,0	86,6	85,3	89,0	106,6	114,3	123,0	120,0	Electricity, gas and water supply
									<b>External trade <sup>2)</sup></b>
102,4	103,5	108,0	106,0	111,6	114,1	119,7	120,8	101,3	Export of goods (USD)
104,4	103,2	99,5	100,6	106,6	109,7	120,3	124,4	98,3	Import of goods (USD)
									<b>Domestic trade - constant prices</b>
103,1	99,3	102,4	105,0	106,6	108,5	103,8	117,8	(99,5)	Retail turnover of goods <sup>4)</sup>
58,7	62,2	150,6	132,9	122,2	165,2	149,4	99,5	...	Sale and purchase of agricultural products
									<b>Catering trades and tourism</b>
(111,8)	(108,7)	(100,4)	(101,6)	(108,6)	(107,2)	(88,4)	(94,9)	(87,5)	Turnover in catering trades, constant prices <sup>4)</sup>
									Tourists overnights stays - total
118,0	115,8	128,1	140,4	113,7	109,0	78,8	77,1	98,1	Domestic
116,9	117,1	130,3	143,4	110,0	108,4	76,6	75,9	99,5	Foreign
123,8	108,9	116,2	124,2	134,0	112,6	90,8	83,7	91,4	
									<b>Prices</b>
101,2	101,2	101,0	101,8	101,5	101,1	101,9	102,0	102,4	Retail prices
102,1	102,1	101,2	101,5	101,4	101,0	102,0	102,1	102,6	Consumer prices
99,4	100,5	101,7	101,6	102,1	102,8	103,0	103,7	104,4	Prices of catering services
101,0	101,2	101,8	101,8	101,5	101,2	101,4	101,1	101,6	Producer prices of industrial products
98,9	99,7	99,0	102,1	103,0	99,9	101,0	104,3	102,7	Producer prices of agricultural and fishing products
									<b>Central Serbia</b>
									<b>Employees <sup>1)</sup> wages and salaries</b>
99,6	99,3	99,2	98,9	99,7	99,8	99,5	99,4	98,9	Number of employees
94,3	99,8	99,3	100,0	101,9	102,3	105,6	129,7	108,4	Nominal wages and salaries
84,4	89,3	88,8	89,5	91,2	91,5	94,5	116,1	105,8	Real wages and salaries
									<b>Industry</b>
100,1	98,7	98,1	98,2	102,7	108,1	108,7	112,5	92,1	Indices of physical volume
									<b>Domestic trade <sup>4)</sup></b>
103,0	99,1	101,3	104,4	105,9	108,0	103,9	119,7	(99,5)	Retail turnover of goods, constant prices
									<b>Prices</b>
101,1	101,0	101,0	101,8	101,5	101,0	101,8	102,0	102,3	Retail prices
101,9	101,9	101,2	101,5	101,3	100,9	101,9	102,1	102,5	Consumer prices
100,3	100,6	101,7	101,9	102,1	103,0	103,5	103,4	103,2	Producer prices of industrial products
									<b>Vojvodina</b>
									<b>Employees <sup>1)</sup> wages and salaries</b>
99,4	99,1	98,8	98,7	99,6	99,5	99,4	99,2	99,3	Number of employees
98,7	102,1	101,9	104,2	104,3	104,7	109,8	131,0	100,9	Nominal wages and salaries
88,2	91,2	91,1	93,1	93,2	93,6	98,2	117,1	98,1	Real wages and salaries
									<b>Industry</b>
96,7	101,4	96,3	93,3	102,9	118,2	118,5	117,7	85,6	Indices of physical volume
									<b>Domestic trade <sup>4)</sup></b>
103,3	99,7	105,5	106,7	108,6	110,1	103,4	112,6	(99,5)	Retail turnover of goods, constant prices
									<b>Prices</b>
101,3	101,5	101,1	101,7	101,7	101,5	102,3	102,4	103,0	Retail prices
102,6	102,7	101,1	101,5	101,7	101,5	102,5	102,3	102,9	Consumer prices
102,0	102,0	102,0	101,7	100,8	98,6	98,4	97,8	99,3	Producer prices of industrial products

СТАНОВНИШТВО / POPULATION

Рођења и умирања<sup>1)</sup>  
Births and deaths<sup>1)</sup>

	Рођени / Births					Витални индекс <sup>2)</sup> Vital Index <sup>2)</sup>	Умрли / Deaths				
	укупно Total	мушки Male	женски Female	мртво-рођени од укупно рођених Stillbirths of total births	рођени на 1000 становника Births per 1000 inhabitants		укупно Total	мушки Male	женски Female	одојчад од укупно умрлих Infants of total deaths	умрли на 1000 становника Deaths per 1000 inhabitants

Република Србија / Republic of Serbia

2003	79436	41039	38397	411	10,5	0,76	103946	53104	50842	711	13,8	9,0
2004	78605	40577	38028	419	10,5	0,75	104320	53393	50927	633	14,0	8,1
2005	72541	37362	35179	361	9,7	0,68	106771	54336	52435	579	14,3	8,0
I 2006	5872	2982	2890	18	9,4	0,61	9626	4827	4799	40	15,4	6,8
I 2007	3763	1963	1800	20	6,0	0,53	7062	3527	3535	35	11,3	9,4
2006 I	5854	2973	2881	18	9,3	0,61	9626	4827	4799	40	15,2	6,8
II	5918	3001	2917	17	9,4	0,68	8653	4295	4358	36	13,7	6,1
III	6850	3486	3364	32	10,8	0,73	9335	4731	4604	55	14,8	8,1
IV	5524	2774	2750	13	8,8	0,72	7694	3947	3747	32	12,3	5,8
V	6931	3603	3328	22	11,1	0,74	9392	4788	4604	52	15,0	7,5
VI	6319	3232	3087	24	10,1	0,73	8622	4407	4215	31	13,8	4,9
VII	6809	3424	3385	31	10,9	0,85	8000	4162	3838	41	12,8	6,1
VIII	7711	3853	3858	23	12,3	0,92	8349	4466	3883	36	13,3	4,7
IX	7242	3754	3488	25	11,6	0,92	7829	4036	3793	33	12,5	4,6
X	7197	3685	3512	34	11,5	0,81	8804	4495	4309	46	14,0	6,4
XI	6794	3419	3375	32	10,8	0,75	9053	4579	4474	44	14,4	6,5
XII	8077	4168	3909	34	12,9	0,82	9864	4979	4885	55	15,7	6,8
2007 I	3763	1963	1800	20	6,0	0,53	7062	3527	3535	35	11,3	9,4
I 2007 I 2006	64	66	62	111	-	-	73	73	74	88	-	-

Централна Србија / Central Serbia

2003	58936	30432	28504	292	10,8	0,79	74205	38048	36157	558	13,6	9,5
2004	58280	30141	28139	300	10,7	0,78	74556	38413	36143	490	13,7	8,5
2005	53379	27390	25989	257	9,8	0,69	76647	39119	37528	446	14,1	8,4
I 2006	4552	2319	2233	17	9,9	0,66	6886	3484	3402	38	15,0	8,4
I 2007	3359	1760	1599	16	7,3	0,57	5854	2932	2922	35	12,8	10,5
2006 I	4535	2311	2224	17	9,8	0,66	6886	3484	3402	38	14,9	8,4
II	4277	2246	2031	13	9,2	0,69	6191	3073	3118	34	13,4	8,0
III	4913	2502	2411	25	10,6	0,72	6744	3425	3319	49	14,6	10,0
IV	3914	1984	1930	13	8,5	0,70	5553	2856	2697	31	12,1	8,0
V	5028	2652	2376	18	11,0	0,75	6710	3409	3301	46	14,6	9,2
VI	4633	2336	2297	19	10,1	0,76	6098	3127	2971	27	13,3	5,9
VII	4871	2479	2392	27	10,6	0,84	5767	3000	2767	39	12,6	8,1
VIII	5573	2828	2745	21	12,2	0,91	6094	3267	2827	33	13,3	5,9
IX	5346	2774	2572	23	11,7	0,94	5657	2934	2723	30	12,3	5,6
X	5255	2706	2549	19	11,5	0,82	6366	3285	3081	45	13,9	8,6
XI	5033	2584	2449	28	11,0	0,76	6544	3284	3260	43	14,3	8,6
XII	5871	3058	2813	29	12,8	0,78	7537	3856	3681	48	16,4	8,2
2007 I	3359	1760	1599	16	7,3	0,57	5854	2932	2922	35	12,8	10,5
I 2007 I 2006	74	76	72	94	-	-	85	84	86	92	-	-

<sup>1)</sup> Годишњи подаци исказани су по месту сталног боравка, а подаци по месецима - према месту регистрације.  
Annual data are shown according to the place of permanent residence and data by months according to the place of registration.

<sup>2)</sup> Витални индекс представља однос између броја живорођених и броја умрлих. / Vital index presents the ratio of live births and deaths.

**Рођења и умирања<sup>1)</sup> (наставак)**  
**Births and deaths<sup>1)</sup> (continued)**

	Рођени / Births					Витални индекс <sup>2)</sup> Vital Index <sup>2)</sup>	Умрли / Deaths					
	укупно Total	мушки Male	женски Female	мртворо- ђени од укупно рођених Stillbirths of total births	рођени на 1000 станов- ника Births per 1000 inhabitants		укупно Total	мушки Male	женски Female	одојчад од укупно умрлих Infants of total deaths	умрли на 1000 станов- ника Deaths per 1000 inhabitants	одојчад на 1000 живо- рођених Infants per 1000 live births
<b>Војводина / Vojvodina</b>												
2003	20500	10607	9893	119	10,0	0,69	29741	15056	14685	153	14,4	7,5
2004	20325	10436	9889	119	10,1	0,68	29764	14980	14784	143	14,7	7,1
2005	19162	9972	9190	104	9,5	0,63	30124	15217	14907	133	15,0	7,0
I 2006	1320	663	657	1	7,8	0,48	2740	1343	1397	2	16,3	1,5
I 2007	404	203	201	4	2,4	0,33	1208	595	613	0	7,2	0,0
2006 I	1319	662	657	1	7,8	0,48	2740	1343	1397	2	16,1	1,5
II	1641	755	886	4	9,6	0,66	2462	1222	1240	2	14,5	1,2
III	1937	984	953	7	11,4	0,74	2591	1306	1285	6	15,2	3,1
IV	1610	790	820	0	9,6	0,75	2141	1091	1050	1	12,7	0,6
V	1903	951	952	4	11,3	0,71	2682	1379	1303	6	15,9	3,2
VI	1686	896	790	5	10,0	0,67	2524	1280	1244	4	15,0	2,4
VII	1938	945	993	4	11,5	0,87	2233	1162	1071	2	13,3	1,0
VIII	2138	1025	1113	2	12,7	0,95	2255	1199	1056	3	13,4	1,4
IX	1896	980	916	2	11,3	0,87	2172	1102	1070	3	12,9	1,6
X	1942	979	963	15	11,5	0,79	2438	1210	1228	1	14,5	0,5
XI	1761	835	926	4	10,5	0,70	2509	1295	1214	1	14,9	0,6
XII	2206	1110	1096	5	13,1	0,95	2327	1123	1204	7	13,8	3,2
2007 I	404	203	201	4	2,4	0,33	1208	595	613	0	7,2	0,0
I 2007	31	31	31	400	-	-	44	44	44	0	-	-

<sup>1)</sup> Годишњи подаци исказани су по месту сталног боравка, а подаци по месецима - према месту регистрације.

*Annual data are shown according to the place of permanent residence and data by months according to the place of registration.*

<sup>2)</sup> Витални индекс представља однос између броја живорођених и броја умрлих. / Vital index presents ratio of live births and deaths.

**Природни прираштај<sup>1)</sup>**  
**Natural increase<sup>1)</sup>**

	Република Србија / Republic of Serbia					
	укупно / Total		централна Србија / Central Serbia		Војводина / Vojvodina	
	свега All	на 1000 становника Per 1000 inhabitants	свега All	на 1000 становника Per 1000 inhabitants	свега All	на 1000 становника Per 1000 inhabitants
2003	-24921	-3,3	-15561	-2,8	-9360	-4,5
2004	-26134	-3,5	-16576	-3,0	9558	-4,7
2005	-34591	-4,6	-23525	-4,3	-11066	-5,5
I 2006	-3772	-6,0	-2351	-5,1	-1421	-8,4
I 2007	-3319	-5,3	-2511	-5,5	-808	-4,8
2006 I	-3772	-6,0	-2351	-5,1	-1421	-8,3
II	-2752	-4,3	-1927	-4,2	-825	-4,8
III	-2517	-4,0	-1856	-4,0	-661	-3,9
IV	-2183	-3,5	-1652	-3,6	-531	-3,2
V	-2483	-4,0	-1700	-3,7	-783	-4,7
VI	-2327	-3,7	-1484	-3,2	-843	-5,0
VII	-1222	-2,0	-923	-2,0	-299	-1,8
VIII	-661	-1,1	-542	-1,2	-119	-0,7
IX	-612	-1,0	-334	-0,7	-278	-1,7
X	-1641	-2,6	-1130	-2,5	-511	-3,0
XI	-2290	-3,7	-1538	-3,4	-752	-4,5
XII	-1821	-2,9	-1695	-3,7	-126	-0,8
2007 I	-3319	-5,3	-2511	-5,5	-808	-4,8
I 2007	88	-	107	-	57	-

<sup>1)</sup> Годишњи подаци исказани су по месту сталног боравка, а подаци по месецима - према месту регистрације.

*Annual data are shown according to the place of permanent residence, and data by months according to the place of registration.*

**Закључени и разведени бракови<sup>1)</sup>**  
**Marriages and divorces<sup>1)</sup>**

	Закључени бракови / <i>Marriages</i>				Разведени бракови / <i>Divorces</i>				
	Република Србија / <i>Republic of Serbia</i>			на 1000 становника Републике Србије <i>Per 1000 inhabitants of the Republic of Serbia</i>	Република Србија / <i>Republic of Serbia</i>			на 1000 становника Републике Србије <i>Per 1000 inhabitants of the Republic of Serbia</i>	на 1000 склопљених бракова у Републици Србији <i>Per 1000 contracted marriages in the Republic of Serbia</i>
	укупно <i>Total</i>	централна Србија <i>Central Serbia</i>	Војводина <i>Vojvodina</i>		укупно <i>Total</i>	централна Србија <i>Central Serbia</i>	Војводина <i>Vojvodina</i>		
2003	41914	30787	11127	5,6	7938	5787	2151	1,1	189,4
2004	42030	30694	11336	5,6	8845	6396	2449	1,2	210,4
2005	38846	28413	10433	5,2	7661	5537	2124	1,0	197,2
I 2006	2071	1540	531	3,3	718	496	222	1,2	346,7
I 2007	1787	1562	225	2,9	428	375	53	0,7	239,5
2006 I	2071	1540	531	3,3	718	496	222	1,1	346,7
II	2220	1679	541	3,5	627	429	198	1,0	282,4
III	2663	1966	697	4,2	686	503	183	1,1	257,6
IV	3114	2304	810	5,0	575	390	185	0,9	184,7
V	4627	3411	1216	7,4	509	350	159	0,8	110,0
VI	3956	2873	1083	6,3	623	388	235	1,0	157,5
VII	4016	2850	1166	6,4	547	428	119	0,9	136,2
VIII	4542	3136	1406	7,2	602	421	181	1,0	132,5
IX	5872	4266	1606	9,4	612	455	157	1,0	104,2
X	5021	3869	1152	8,0	849	598	251	1,4	169,1
XI	3731	2855	876	6,0	777	572	205	1,2	208,3
XII	2691	1971	720	4,3	1354	1078	276	2,2	503,2
2007 I	1787	1562	225	2,9	428	375	53	0,7	239,5
I 2007 I 2006	86	101	42	-	60	76	24	-	-

<sup>1)</sup> Годишњи подаци исказани су по месту сталног боравка, а подаци по месецима - према месту регистрације.  
*Annual data are shown according to the place of permanent residence and data by months according to the place of registration.*



ЗАПОСЛЕНИ И ЗАРАДЕ / EMPLOYEES AND WAGES AND SALARIES

Број запослених  
Number of employees

1000

	Укупно Total	Приватни предузетници и запослени код њих Private entrepreneurs and their employees	Запослени у предузећима, установама и организацијама, по секторима делатности Employees in enterprises, institutions and organizations, by sections of activities					
			свега All	пољопривреда, лов и шумарство Agriculture, hunting and forestry	рибарство Fishing	вађење руда и камена Mining and quarrying	прерађивачка индустрија Manufacturing	произв. ел. енергије, гаса и воде Electricity, gas and water supply
∅ 2004	2051	471	1580	69	1	32	484	46
∅ 2005	2069	522	1546	64	1	31	460	46
∅ 2006	2026	554	1472	58	1	29	421	44
2006 I	2037	531	1506	61	1	29	439	45
II	2029	531	1497	60	1	29	434	45
III	2032	536	1496	60	1	28	432	45
IV	2023	536	1487	59	1	28	429	45
V <sup>1)</sup>	2016	536	1481	59	1	28	425	44
VI <sup>1)</sup>	2011	536	1475	59	1	28	421	44
VII	2008	536	1472	58	1	28	419	44
VIII	2002	536	1467	58	1	28	415	44
IX <sup>2)</sup>	2019	572	1447	57	1	29	409	43
X	2020	572	1448	57	1	25	407	47
XI	2015	572	1443	56	1	24	403	46
XII	2012	572	1440	56	1	24	400	46
2007 I	2005	572	1432	56	1	24	400	46
I 2007	98,4	107,7	95,1	91,2	92,2	84,4	91,2	102,8
I 2006								

1000

	Запослени у предузећима, установама и организацијама, по секторима делатности Employees in enterprises, institutions and organizations, by sections of activities									
	грађевинарство Construction	трговина на велико и мало, оправка Wholesale and retail trade, repair	хотели и ресторани Hotels and restaurants	саобраћај, складиштење и везе Transport, storage and communications	финансијско пословање Financial mediation	послови с некретношћу, изнајмљивање Real estate, renting activities	државна управа и социјално осигурање Public administration and social insurance	образовање Education	здравствени и социјални рад Health and social work	друге комуналне, друштвене и личне услуге Other communal, social and personal services
∅ 2004	88	208	28	119	29	59	71	131	165	49
∅ 2005	88	205	27	116	29	63	71	129	166	51
∅ 2006	86	198	25	110	30	67	69	125	158	52
2006 I	87	201	26	113	29	66	69	128	160	52
II	86	202	26	111	30	66	69	127	160	52
III	86	203	25	112	30	67	69	126	159	52
IV	86	202	25	111	29	67	69	126	157	52
V <sup>1)</sup>	86	202	24	111	30	67	69	126	158	52
VI <sup>1)</sup>	86	200	24	110	30	67	69	126	158	52
VII	86	200	24	110	30	67	69	126	158	52
VIII	85	201	24	110	30	68	69	125	158	52
IX <sup>2)</sup>	85	192	24	109	30	68	69	125	157	51
X	86	192	24	108	30	67	69	128	156	51
XI	86	193	24	108	30	67	69	129	155	51
XII	86	193	24	108	30	67	69	129	156	51
2007 I	84	192	23	107	30	63	69	130	155	51
I 2007	96,6	95,7	89,7	95,3	102,8	95,5	99,7	101,4	97,1	97,6
I 2006										

<sup>1)</sup> Кориговани подаци.  
Revised data.

<sup>2)</sup> Од септембра подаци су ажурирани на основу коначних података за септембар 2006.  
From September the data are based on the final data for September 2006.

**Број запослених у Републици Србији, по подручјима**  
**Number of employees by areas**

1000

	Република Србија / Republic of Serbia				
	укупно <i>Total</i>	запослени у предузећима, установама, задругама и организацијама <i>Employed in enterprises, institutions, cooperatives and organizations</i>	приватни предузетници и запослени код њих <i>Entrepreneurs and their employees</i>		
			свега <i>All</i>	послодавци <i>Employers</i>	запослени <i>Employees</i>
<b>Република Србија / Republic of Serbia</b>					
∅ 2004	2051	1580	471	209	262
∅ 2005	2069	1546	522	230	293
∅ 2006	2026	1472	554	235	319
2006 I	2037	1506	531	230	301
II	2029	1497	531	230	301
III	2032	1496	536	228	308
IV	2023	1487	536	228	308
V <sup>1)</sup>	2016	1481	536	228	308
VI <sup>1)</sup>	2011	1475	536	228	308
VII	2008	1472	536	228	308
VIII	2002	1467	536	228	308
IX <sup>2)</sup>	2019	1447	572	242	330
X	2020	1448	572	242	330
XI	2015	1443	572	242	330
XII	2012	1440	572	242	330
2007 I	2005	1432	572	242	330
I 2007 I 2006	98,4	95,1	107,7	105,2	109,6
<b>Централна Србија / Central Serbia</b>					
∅ 2004	1514	1173	341	155	186
∅ 2005	1524	1146	378	171	208
∅ 2006	1498	1091	407	182	225
2006 I	1496	1112	384	171	213
II	1490	1106	384	171	213
III	1502	1107	394	176	218
IV	1497	1102	394	176	218
V <sup>1)</sup>	1492	1097	394	176	218
VI <sup>1)</sup>	1487	1093	394	176	218
VII	1486	1091	394	176	218
VIII	1481	1087	394	176	218
IX <sup>2)</sup>	1494	1075	419	187	232
X	1494	1075	419	187	232
XI	1490	1071	419	187	232
XII	1488	1069	419	187	232
2007 I	1480	1061	419	187	232
I 2007 I 2006	99,0	95,4	109,1	109,3	108,9
<b>Војводина / Vojvodina</b>					
∅ 2004	537	407	130	54	75
∅ 2005	545	401	144	59	85
∅ 2006	528	381	147	53	94
2006 I	541	393	147	59	88
II	538	391	147	59	88
III	530	389	141	51	90
IV	526	385	141	51	90
V <sup>1)</sup>	525	384	141	51	90
VI <sup>1)</sup>	523	382	141	51	90
VII	522	381	141	51	90
VIII	521	380	141	51	90
IX <sup>2)</sup>	526	373	153	55	98
X	526	372	153	55	98
XI	525	372	153	55	98
XII	524	371	153	55	98
2007 I	524	371	153	55	98
I 2007 I 2006	96,9	94,3	104,0	93,1	111,2

<sup>1)</sup> Кориговани подаци.  
*Revised data.*

<sup>2)</sup> Од септембра подаци су ажурирани на основу коначних података за септембар 2006.  
*From September the data are based on the final data for September 2006.*

**Незапослена лица<sup>1)</sup>**  
**Unemployed<sup>1)</sup>**

	Стање крајем периода / State at the end of the period							У току периода / During the period			
	лица која траже запослење <sup>2)</sup> , укупно Total persons seeking employment <sup>2)</sup>	незапослена лица <sup>3)</sup> Unemployed persons <sup>3)</sup>	незапослена која први пут траже запослење Unemployed persons seeking employment for the first time	незапослена која су била запослена, а траже запослење Unemployed persons were employed but are seeking employment	незапослена лица без квалификација Unemployed persons without qualification	лица која примaju новчану накнаду Persons receiving financial benefits	незапослене жене Unemployed women		пријавило се за запослење Applied for employment	запослени према евиденцији Националне службе за запошљавање Employed, registered with National Employment Service	брисани са евиденције Националне службе за запошљавање Deleted from National Employment Service records
							свега All	без квалификација Without qualification			
∅ 2001	768595	...	474838	293757	296885	50804	431634	171757	18374	23216	21286
∅ 2002	842652	...	502729	339923	323246	69555	465923	184736	20815	14761	18800
∅ 2003	947296	...	535541	411755	364809	90995	515178	204903	23466	19834	23417
∅ 2004	945027	...	...	...	334098	76584	485871	186149	28287	17352	23381
∅ 2005	991732	888342	467411	420931	323123	62947	480476	178362	32782	20164	23120
∅ 2006	1005483	913291	467421	445870	343090	75059	493598	189746	32542	24314	24694
2004 I	948166	...	520785	427381	365774	89908	515149	205173	24683	15850	22234
II	946504	...	517909	428595	365262	88062	513145	204516	26529	17322	25052
III	948837	...	517690	431139	365539	84315	514144	204382	28709	18254	25791
IV	931926	...	506918	425008	359730	79258	506778	201367	21658	17459	25616
V	932207	...	506278	425929	362256	80306	507612	203061	25025	15677	28944
VI	935801	...	507621	428180	362739	77060	509998	203479	27957	17119	24620
VII	933037	830638	452464	383337	301964	74944	453706	167210	27609	14999	29756
VIII	941782	839484	456937	387777	304456	70787	459643	168671	26713	11665	17827
IX	946512	842775	459222	383553	304024	70831	460680	169122	31998	20230	22020
X	946129	838670	450772	387898	301741	69543	458816	165113	31599	21680	22852
XI	959530	850877	456503	394374	306544	68250	463798	170306	34353	19381	18630
XII	969888	859728	460118	399610	309143	65744	466988	171393	32607	18592	17242
2005 I	975412	865678	459823	405855	311357	64251	469109	171904	39774	16141	19603
II	982081	873967	462877	411090	314771	64242	472142	173397	31228	17083	19257
III	992147	884111	468194	415917	319691	64094	476833	176091	35742	19829	20887
IV	993916	887587	468521	419066	321990	61299	479015	177290	30098	17634	19160
V	994964	890067	468577	421490	323056	62229	479392	177807	31734	20721	22248
VI	995865	892860	469180	422596	323896	63136	480639	178449	29200	19993	23109
VII	995592	892860	469117	423743	323412	59823	482710	178706	31657	18885	22875
VIII	995382	893517	468478	425039	324042	61916	483248	178758	31994	20599	26160
IX	1000652	897724	471144	426580	327137	63146	485557	180481	33574	23560	25463
X	990011	890931	467610	423321	327350	62721	483776	181310	31288	24270	29222
XI	994098	896190	468489	427701	329321	63826	486917	182682	35527	23068	24720
XII	990669	895697	466924	428773	331454	64677	486378	183469	31563	20188	24735
2006 I	994770	901608	465970	435638	333984	65136	487987	184442	34571	16974	23066
II	998845	907143	468393	438750	337715	...	490025	186301	32286	19323	21132
III	1012245	920031	474582	445449	342830	...	495352	188760	37604	25283	23026
IV	1016550	924450	476359	448091	346148	...	497185	190356	25047	20764	18764
V	1008807	919291	471509	447782	347109	...	495889	191619	29548	26797	25270
VI	1001471	911736	466425	445311	343866	...	492793	190412	29218	24930	31009
VII	1001190	910840	465603	445237	342571	...	493067	189780	31338	24093	23353
VIII	1001408	909765	464244	445521	341679	...	493325	189299	30678	22032	24074
IX	1007657	914564	466800	447764	343861	...	495981	190880	36814	28729	28160
X	1004900	911322	463340	447982	343490	...	493986	190620	33836	30650	27914
XI	1006813	912484	463204	449280	345868	...	493351	191810	34881	26417	25617
XII	1011139	916257	462625	453632	347964	...	494240	192675	34677	25782	24944
2007 I	1019594	925607	464001	461606	351013	...	496875	193362	36866	23131	21698

<sup>1)</sup> Извор: Национална служба за запошљавање. / Source: National Employment Service.

<sup>2)</sup> Сходно члану 3. Закона о запошљавању и осигурању за случај незапослености ("Службени гласник РС", бр. 71/03 и 84/04).  
According to the Act on employment and insurance, the unemployed article 3 ("Official gazette of RS "No.71/03 and 84/04).

<sup>3)</sup> Сходно члану 4. Закона о запошљавању и осигурању за случај незапослености. ("Службени гласник РС", бр. 71/03 и 84/04).  
According to the Act on employment and unemployment insurance, the unemployed article 4 ("Official gazette of RS "No.71/03 and 84/04).

**Просечне зараде**  
**Average wages and salaries**

	Укупно <i>Total</i>	По секторима / <i>By sections</i>						
		пољопривреда, лов и шумарство <i>Agriculture, hunting and forestry</i>	рибарство <i>Fishing</i>	вађење руда и камена <i>Mining and quarrying</i>	прерађивачка индустрија <i>Manufacturing</i>	произв. ел. енергије, гаса и воде <i>Electricity, gas and water supply</i>	грађевинарство <i>Construction</i>	трговина на велико и мало, оправка <i>Wholesale and retail trade, repair</i>
<b>Република Србија / Republic of Serbia</b>								
∅ 2004	20555	15569	17840	26352	16065	29426	18443	17444
∅ 2005	25514	20301	24085	30745	20366	35590	22389	22621
∅ 2006	31745	25951	23724	38992	25830	42488	28219	28926
I 2006	26603	21458	20312	34527	21717	41832	23524	23884
I 2007	33770	25617	23682	53094	25607	76375	31271	32575
2006 I	26603	21458	20312	34527	21717	41832	23524	23884
II	28657	23029	27875	35928	22760	37383	24253	26261
III	29367	23374	22687	34436	23359	38174	23000	27348
IV	30572	25696	24503	38255	24930	41490	26096	27404
V	30305	26138	25171	40715	24865	39581	25657	28873
VI	31864	26539	16903	37980	27416	40858	27639	28406
VII	31738	25395	24421	42303	26658	44875	29498	28918
VIII	32098	27315	30022	39418	27545	41751	29613	28680
IX	32555	27427	23006	38661	26760	42646	31208	29514
X	32668	27557	23693	40612	26566	45177	30964	29986
XI	33892	27538	24017	41056	27573	45240	31307	31667
XII	41294	30658	22036	45642	30764	50340	36719	36901
2007 I	33770	25617	23682	53094	25607	76375	31271	32575
I 2007 I 2006	126,9	119,4	116,6	153,8	117,9	182,6	132,9	136,4

	По секторима / <i>By sections</i>							
	хотели и ресторани <i>Hotels and restaurants</i>	саобраћај, складиштење и везе <i>Transport, storing and communications</i>	финансијско пословање <i>Financial mediation</i>	послови с некретношћу, изнајмљивање <i>Real estate, renting activities</i>	државна управа и социјално осигурање <i>Public administration and social insurance</i>	образовање <i>Education</i>	здравствени и социјални рад <i>Health and social work</i>	друге комуналне, друштвене и личне услуге <i>other Communal, social and personal services</i>

**Република Србија / Republic of Serbia**

∅ 2004	14037	24561	43870	24730	27207	21688	23064	24191
∅ 2005	17665	29737	56348	32076	33210	27265	26792	28846
∅ 2006	21516	36029	70864	37039	40542	33166	32790	33866
I 2006	18338	31297	58920	30153	37032	31752	20758	32332
I 2007	22122	35215	68534	38565	43009	37792	27107	34308
2006 I	18338	31297	58920	30153	37032	31752	20758	32332
II	18965	34120	67896	32609	38262	31210	29387	30973
III	20998	36690	65940	35290	39599	31828	29550	32840
IV	20898	34860	63861	35592	38010	31715	30459	32434
V	21567	33338	64513	34762	38069	31679	31404	32217
VI	22932	37669	69114	38089	37980	32130	31662	33512
VII	20927	34204	71700	37026	38813	33000	31042	32949
VIII	22033	35697	70323	37170	39650	32912	31234	33664
IX	21916	38866	70606	39349	40280	33066	32392	33828
X	22548	33914	69159	37337	42015	34060	33890	35052
XI	23165	37606	70235	38964	41924	34264	36571	35201
XII	24744	44402	87898	47766	55117	40203	55781	41531
2007 I	22122	35215	68534	38565	43009	37792	27107	34308
I 2007 I 2006	120,6	112,5	116,3	127,9	116,1	119,0	130,6	106,1

**Просечне зараде (наставак)**  
**Average wages and salaries (continued)**

	Укупно Total	По секторима / By sections						
		пољопривреда, лов и шумарство <i>Agriculture, hunting and forestry</i>	рибарство <i>Fishing</i>	вађење руда и камена <i>Mining and quarrying</i>	прерађивачка индустрија <i>Manufacturing</i>	произв. ел. енергије, гаса и воде <i>Electricity, gas and water supply</i>	грађевинарство <i>Construction</i>	трговина на велико и мало, оправка <i>Wholesale and retail trade, repair</i>
<b>Централна Србија / Central Serbia</b>								
∅ 2004	20235	15550	12353	25918	14988	28946	17390	17896
∅ 2005	25178	19908	22239	30294	19173	35253	21075	23485
∅ 2006	31509	25156	18577	38480	24446	42140	26852	30078
I 2006	26576	21806	3370	33973	20519	42382	21863	24574
I 2007	34164	25518	17892	53008	24163	78977	30305	33485
2006 I	26578	21806	3370	33973	20519	42382	21863	24574
II	28479	22286	31368	35260	21561	37240	22680	27633
III	29113	23707	19118	33828	22386	37682	20656	28604
IV	30206	23436	19639	37770	23599	41126	25042	28389
V	29935	25623	21137	40331	23160	39240	23919	30251
VI	31669	25395	20336	37519	26504	40437	26209	29772
VII	31521	24711	20904	42329	25098	45136	28644	30052
VIII	31741	26777	18063	38730	26030	41346	28417	29877
IX	32351	26626	17571	38113	25415	42176	30064	30839
X	32463	26640	17068	40185	25144	44609	29634	31170
XI	33537	25846	17582	40269	25703	44714	30285	32879
XII	41186	29407	16832	45137	29153	48992	35661	37565
2007 I	34164	25518	17892	53008	24163	78977	30305	33485
I 2007	128,5	117,0	530,9	156,0	117,8	186,3	138,6	136,3
I 2006								

	По секторима / By sections							
	хотели и ресторани <i>Hotels and restaurants</i>	саобраћај, складиштење и везе <i>Transport, storing and communications</i>	финансијско пословање <i>Financial mediation</i>	послови с некретношћу, изнајмљивање <i>Real estate, renting activities</i>	државна управа и социјално осигурање <i>Public administration and social insurance</i>	образовање <i>Education</i>	здравствени и социјални рад <i>Health and social work</i>	друге комуналне, друштвене и личне услуге <i>Other communal, social and personal services</i>

<b>Централна Србија / Central Serbia</b>								
∅ 2004	14578	25037	44644	23543	26804	21120	22837	23383
∅ 2005	18254	30300	57283	30986	33046	26638	26473	27570
∅ 2006	22297	36875	73126	36349	40562	32819	32872	32311
I 2006	19029	32086	63893	29960	37266	31538	21207	31310
I 2007	22677	36636	68974	37587	42960	37808	28171	32094
2006 I	19029	32086	63893	29960	37266	31538	21207	31310
II	20133	35066	70415	31928	38292	30869	29276	30159
III	21915	37424	65030	34030	39486	31384	29573	31054
IV	21910	35767	83743	34771	37717	31290	30333	30969
V	22331	33852	68874	34194	38019	31372	31209	31176
VI	23789	38473	71170	37315	37120	31683	31654	31877
VII	21827	34859	73821	36704	38614	32917	30976	31039
VIII	22736	36597	72703	35603	39660	32470	31238	31666
IX	22496	39769	73906	37969	40454	32576	32561	32312
X	23174	34570	70750	37172	42281	34003	34102	33257
XI	23670	38491	72108	38520	41459	33911	37007	33091
XII	25396	45836	90575	47642	56725	39678	55927	40011
2007 I	22677	36636	68974	37587	42960	37808	28171	32094
I 2007	119,2	114,2	107,9	125,5	115,3	119,9	132,8	102,5
I 2006								

**Просечне зараде (наставак)**  
**Average wages and salaries (continued)**

	Укупно <i>Total</i>	По секторима / <i>By sections</i>						
		пољопривреда, лов и шумарство <i>Agriculture, hunting and forestry</i>	рибарство <i>Fishing</i>	вађење руда и камена <i>Mining and quarrying</i>	прерађивачка индустрија <i>Manufacturing</i>	произв. ел. енергије, гаса и воде <i>Electricity, gas and water supply</i>	грађевинарство <i>Construction</i>	трговина на велико и мало, оправка <i>Wholesale and retail trade, repair</i>
<b>Војводина / Vojvodina</b>								
∅ 2004	21432	15580	19818	31735	18853	31447	21933	15544
∅ 2005	26440	20505	24741	36312	23451	36972	26941	19162
∅ 2006	32392	26376	25803	44957	29429	43950	32941	24314
I 2006	26676	21276	27131	41009	24846	39576	29200	21171
I 2007	32698	25674	26154	53970	29240	64951	34617	28882
2006 I	26676	21276	27131	41009	24846	39576	29200	21171
II	29144	23420	26480	43706	25888	37971	29654	20722
III	30059	23196	24100	41539	25891	40224	31044	22420
IV	31580	26891	26408	44158	28147	42999	29751	23502
V	31320	26410	26765	45392	29316	40999	31705	23408
VI	32400	27144	15543	43500	29795	42617	32580	22814
VII	32339	25760	25815	41977	30765	43795	32457	24336
VIII	33080	27603	34847	47749	31524	43426	33723	24064
IX	33110	27864	25152	45667	30246	44515	35014	24152
X	33228	28057	26482	45205	30231	47700	35639	25185
XI	34860	28465	26768	49241	32367	47546	34896	26741
XII	41587	31348	24262	50904	34872	56259	40421	34190
2007 I	32698	25674	26154	53970	29240	64951	34617	28882
I 2007	122,6	120,7	96,4	131,6	117,7	164,1	118,5	136,4
I 2006								

	По секторима / <i>By sections</i>							
	хотели и ресторани <i>Hotels and restaurants</i>	саобраћај, складиштење и везе <i>Transport, storing and communications</i>	финансијско пословање <i>Financial mediation</i>	послови с некретношћу, изнајмљивање <i>Real estate, renting activities</i>	државна управа и социјално осигурање <i>Public administration and social insurance</i>	образовање <i>Education</i>	здравствени и социјални рад <i>Health and social work</i>	друге комуналне, друштвене и личне услуге <i>Other communal, social and personal services</i>
<b>Војводина / Vojvodina</b>								
∅ 2004	10882	22987	41957	29943	28406	23203	23699	26352
∅ 2005	13948	27818	53995	36380	33735	28907	27680	32516
∅ 2006	16787	33171	65283	39366	40478	34016	32567	38416
I 2006	13966	28652	47036	30793	36291	32281	19573	35359
I 2007	18788	30371	67411	42684	43160	37752	24235	40618
2006 I	13966	28652	47036	30793	36291	32281	19573	35359
II	11508	30960	61943	34874	38167	32049	29679	33401
III	15238	34206	68139	39497	39954	32923	29491	38181
IV	14639	31820	84155	38345	38933	32765	30810	36804
V	16812	31617	53854	36686	38225	32435	31942	35281
VI	17663	34953	64073	40751	40666	33229	31686	38306
VII	15746	31996	66546	38133	39437	33202	31222	38524
VIII	17943	32631	64297	42488	39621	33999	31224	39466
IX	18513	35805	62390	44036	39750	34267	31937	38178
X	18867	31701	65125	37896	41193	34200	33314	40211
XI	20225	34595	65479	40454	43361	35123	35393	41279
XII	20883	39519	81073	48182	50152	41483	55387	45899
2007 I	18788	30371	67411	42684	43160	37752	24235	40618
I 2007	134,5	106,0	143,3	138,6	118,9	116,9	123,8	114,9
I 2006								

**Просечне нето зараде**  
**Average net wages and salaries**

	Укупно <i>Total</i>	По секторима / <i>By sections</i>						
		пољопривреда, лов и шумарство <i>Agriculture, hunting and forestry</i>	рибарство <i>Fishing</i>	вађење руда и камена <i>Mining and quarrying</i>	прерађивачка индустрија <i>Manufacturing</i>	произв. ел. енергије, гаса и воде <i>Electricity, gas and water supply</i>	грађевинарство <i>Construction</i>	трговина на велико и мало, оправка <i>Wholesale and retail trade, repair</i>
<b>Република Србија / Republic of Serbia</b>								
∅ 2004	9208	8512	11120	12927	7661	13227	8610	11953
∅ 2005	17443	13835	16341	20989	13945	24369	15235	15498
∅ 2006	21707	17683	16137	26739	17710	28994	19195	19863
I 2006	18191	14627	13834	23608	14891	28655	16016	16387
I 2007	24122	18270	16904	37471	18306	55011	22200	23199
2006 I	18191	14627	13834	23608	14891	28655	16016	16387
II	19567	15665	18986	24449	15584	25488	16487	18057
III	20094	15883	15460	23371	16053	26029	15696	18767
IV	20887	17472	16698	25900	17113	28271	17773	18810
V	20713	17837	17146	27731	17074	26968	17462	19765
VI	21777	18084	11518	25876	18790	27829	18843	19446
VII	21774	17284	16629	31126	18249	30911	20066	19877
VIII	21925	18597	20436	26841	18873	28435	20091	19655
IX	22259	18692	15418	26361	18338	29069	21243	20301
X	22340	18758	16133	27662	18219	30782	21042	20609
XI	23148	18833	16354	27912	18893	30826	21201	21725
XII	28267	20955	15007	31102	21089	34321	24994	25463
2007 I	24122	18270	16904	37471	18306	55011	22200	23199
I 2007	132,6	124,9	122,2	158,7	122,9	192,0	138,6	141,6
I 2006								

	По секторима / <i>By sections</i>							
	хотели и ресторани <i>Hotels and restaurants</i>	саобраћај, складиштење и везе <i>Transport, storing and communications</i>	финансијско пословање <i>Financial mediation</i>	послови с некретношћу, изнајмљивање <i>Real estate, renting activities</i>	државна управа и социјално осигурање <i>Public administration and social insurance</i>	образовање <i>Education</i>	здравствени и социјални рад <i>Health and social work</i>	друге комуналне, друштвене и личне услуге <i>Other communal, social and personal services</i>
<b>Република Србија / Republic of Serbia</b>								
∅ 2004	9498	16854	30347	17028	18673	14826	15868	16616
∅ 2005	12000	20341	38852	22007	22633	18550	18328	19693
∅ 2006	14678	24724	48896	25387	27630	22583	22334	23099
I 2006	12462	21410	40658	20780	25256	21619	14139	21986
I 2007	15873	25038	49171	27547	30648	26966	19414	24615
2006 I	12462	21410	40658	20780	25256	21619	14139	21986
II	12883	23344	47051	22355	26053	21156	19986	21135
III	14324	25312	45312	24230	26971	21691	20130	22332
IV	14236	23893	57685	24365	25914	21582	20683	22110
V	14766	22847	44476	23651	25948	21559	21396	21935
VI	15710	25863	47731	26064	25838	21872	21555	22848
VII	14225	23535	49703	25470	26455	22472	21113	22642
VIII	15011	24438	48410	25425	27024	22406	21281	22991
IX	14951	26587	48660	27011	27449	22530	22128	23056
X	15443	23317	47774	25595	28631	23211	23099	23940
XI	15790	25739	48315	26623	28565	23338	24919	23970
XII	16924	30619	60843	32832	37626	27447	38029	28345
2007 I	15873	25038	49171	27547	30648	26966	19414	24615
I 2007	127,4	116,9	120,9	132,6	121,3	124,7	137,3	112,0
I 2006								

**Просечне нето зараде**  
**Average net wages and salaries**

	Укупно <i>Total</i>	По секторима / <i>By sections</i>						
		пољопривреда, лов и шумарство <i>Agriculture, hunting and forestry</i>	рибарство <i>Fishing</i>	вађење руда и камена <i>Mining and quarrying</i>	прерађивачка индустрија <i>Manufacturing</i>	произв, ел, енергије, гаса и воде <i>Electricity, gas and water supply</i>	грађевинарство <i>Construction</i>	трговина на велико и мало, оправка <i>Wholesale and retail trade, repair</i>
<b>Централна Србија / Central Serbia</b>								
∅ 2004	13877	10653	8270	17818	10281	19847	11850	12264
∅ 2005	17213	13557	14862	20686	13125	24161	14338	16101
∅ 2006	21560	17149	12652	26405	16774	28756	18251	20690
I 2006	18174	14828	2295	23239	14059	29052	14875	16866
I 2007	24400	18157	12598	37418	17256	56975	21483	23855
2006 I	18174	14828	2295	23239	14059	29052	14875	16866
II	19471	15179	21362	23993	14787	25396	15409	19037
III	19944	16176	13020	22950	15421	25694	14115	19657
IV	20638	15933	13374	25531	16212	27991	17051	19517
V	20471	17461	14394	27470	15920	26732	16278	20726
VI	21654	17355	13849	25562	18174	27538	17876	20404
VII	21676	16828	14239	31336	17204	31130	19469	20693
VIII	21691	18261	12305	26372	17852	28153	19249	20503
IX	22137	18181	11966	25990	17447	28749	20456	21249
X	22205	18106	11623	27372	17227	30396	20084	21481
XI	22915	17645	11973	27371	17626	30463	20468	22622
XII	28199	20097	11463	30759	19981	33382	24264	25981
2007 I	24400	18157	12598	37418	17256	56975	21483	23855
I 2007 I 2006	134,3	122,4	548,9	161,0	122,7	196,1	144,4	141,4

	По секторима / <i>By sections</i>							
	хотели и ресторани <i>Hotels and restaurants</i>	саобраћај, складиштење и везе <i>Transport, storing and communications</i>	финансијско пословање <i>Financial mediation</i>	послови с некретношћу, изнајмљивање <i>Real estate, renting activities</i>	државна управа и социјално осигурање <i>Public administration and social insurance</i>	образовање <i>Education</i>	здравствени и социјални рад <i>Health and social work</i>	друге комуналне, друштвене и личне услуге <i>Other communal, social and personal services</i>

**Централна Србија / Central Serbia**

∅ 2004	9853	17194	30931	16213	18398	14420	15665	16074
∅ 2005	12400	20756	39585	21293	22525	18123	18057	18838
∅ 2006	15207	25360	50550	24947	27650	22344	22380	22047
I 2006	12923	22006	44167	20663	25413	21455	14440	21278
I 2007	16262	26068	49411	26872	30622	26976	20164	23035
2006 I	12923	22006	44167	20663	25413	21455	14440	21278
II	13675	24041	49030	21935	26081	20963	19914	20595
III	14953	25896	44762	23418	26899	21380	20130	21105
IV	14916	24554	57666	23836	25698	21281	20567	21121
V	15291	23240	47566	23264	25921	21342	21268	21233
VI	16293	26416	49207	25561	25277	21564	21556	21744
VII	14842	24093	51421	25313	26318	22411	21045	21420
VIII	15492	25079	50126	24375	27037	22099	21274	21655
IX	15357	27240	50997	26119	27574	22198	22223	22028
X	15883	23849	48968	25522	28816	23177	23244	22651
XI	16125	26388	49688	26363	28250	23089	25213	22540
XII	17323	31715	62638	32730	38746	27077	38093	27330
2007 I	16262	26068	49411	26872	30622	26976	20164	23035
I 2007 I 2006	125,8	118,5	111,9	130,0	120,5	125,7	139,6	108,3



**Просечне нето зараде**  
**Average net wages and salaries**

	Укупно <i>Total</i>	По секторима / <i>By sections</i>						
		пољопривреда, лов и шумарство <i>Agriculture, hunting and forestry</i>	рибарство <i>Fishing</i>	вађење руда и камена <i>Mining and quarrying</i>	прерађивачка индустрија <i>Manufacturing</i>	произв. ел. енергије, гаса и воде <i>Electricity, gas and water supply</i>	грађевинарство <i>Construction</i>	трговина на велико и мало, оправка <i>Wholesale and retail trade, repair</i>
<b>Војводина / Vojvodina</b>								
∅ 2004	14740	10661	13636	21781	12982	21611	15074	10643
∅ 2005	18076	13980	16866	24729	16065	25228	18343	13082
∅ 2006	22110	17969	17545	30641	20144	29992	22454	16555
I 2006	18237	14522	18479	27927	17065	27027	19918	14499
I 2007	23367	18334	18742	38022	20947	46390	24683	20537
2006 I	18237	14522	18479	27927	17065	27027	19918	14499
II	19828	15921	18038	29764	17666	25868	20187	14099
III	20504	15726	16426	28289	17698	27425	21122	15277
IV	21571	18286	18000	30376	19474	29432	20276	16007
V	21381	18035	18233	30912	20088	27951	21585	15957
VI	22113	18470	10595	29628	20397	29047	22182	15525
VII	22047	17527	17576	28587	20999	30005	22134	16581
VIII	22570	18777	23716	32517	21553	29604	22987	16385
IX	22591	18970	16782	31099	20649	30340	23863	16463
X	22709	19114	18032	30785	20776	32494	24411	17074
XI	23785	19484	18228	33535	22140	32416	23777	18074
XII	28451	21428	16523	34665	23915	38446	27548	23346
2007 I	23367	18334	18742	38022	20947	46390	24683	20537
I 2007 I 2006	128,1	126,2	101,4	136,1	122,7	171,6	123,9	141,7

	По секторима / <i>By sections</i>							
	хотели и ресторани <i>Hotels and restaurants</i>	саобраћај, складиштење и везе <i>Transport, storing and communications</i>	финансијско пословање <i>Financial mediation</i>	послови с некретношћу, изнајмљивање <i>Real estate, renting activities</i>	државна управа и социјално осигурање <i>Public administration and social insurance</i>	образовање <i>Education</i>	здравствени и социјални рад <i>Health and social work</i>	друге комуналне, друштвене и личне услуге <i>Other communal, social and personal services</i>

<b>Војводина / Vojvodina</b>								
∅ 2004	7431	15731	28901	20603	19494	15909	16438	18066
∅ 2005	9495	18928	37009	24829	22975	19671	19080	22149
∅ 2006	11476	22576	44819	26874	27569	23170	22211	26177
I 2006	9548	19413	32273	21168	24760	22024	13341	24083
I 2007	13532	21527	48560	30390	30727	26941	17389	29117
2006 I	9548	19413	32273	21168	24760	22024	13341	24083
II	7826	21013	42373	23754	25964	21630	20175	22747
III	10371	23337	46641	26938	27196	22456	20132	25999
IV	10030	21681	57731	26137	26594	22327	21008	25061
V	11497	21530	36926	24964	26031	22093	21749	24000
VI	12132	23994	44112	27792	27587	22633	21552	26087
VII	10665	21652	45528	26012	26885	22622	21300	26209
VIII	12215	22254	44065	28990	26984	23163	21299	26873
IX	12572	24373	42842	30045	27071	23344	21872	26005
X	12853	21524	44746	25840	28056	23295	22705	27642
XI	13833	23532	44828	27495	29538	23943	24125	28089
XII	14566	26886	56265	33173	34169	28346	37856	31261
2007 I	13532	21527	48560	30390	30727	26941	17389	29117
I 2007 I 2006	141,7	110,9	150,5	143,6	124,1	122,3	130,3	120,9

**Индекси номиналних зарада, по секторима делатности**  
**Indices of nominal wages and salaries by sections of activities**

∅ 2006=100

	Укупно <i>Total</i>	По секторима / <i>By sections</i>						
		пољопривреда, лов и шумарство <i>Agriculture, hunting and forestry</i>	рибарство <i>Fishing</i>	вађење руда и камена <i>Mining and quarrying</i>	прерађивачка индустрија <i>Manufacturing</i>	произв. ел. енергије, гаса и воде <i>Electricity, gas and water supply</i>	грађевинарство <i>Construction</i>	трговина на велико и мало, оправка <i>Wholesale and retail trade, repair</i>
<b>Република Србија / Republic of Serbia</b>								
∅ 2004	80,6	76,7	74,1	85,7	79,0	82,7	82,4	77,1
∅ 2005	80,4	78,2	101,5	78,9	78,8	83,8	79,3	78,2
∅ 2006	100,0	100,0	100,0	100,0	100,0	100,0	100,0	100,0
I 2006	83,8	82,7	85,6	88,5	84,1	98,5	83,4	82,6
I 2007	106,4	98,7	99,8	136,2	99,1	179,8	110,8	112,6
2006 I	83,8	82,7	85,6	88,5	84,1	98,5	83,4	82,6
II	90,3	88,7	117,5	92,1	88,1	88,0	85,9	90,8
III	92,5	90,1	95,6	88,3	90,4	89,8	81,5	94,5
IV	96,3	99,0	103,3	98,1	96,5	97,6	92,5	94,7
V	95,5	100,7	106,1	104,4	96,3	93,2	90,9	99,8
VI	100,4	102,3	71,2	97,4	106,1	96,2	97,9	98,2
VII	100,0	97,9	102,9	108,5	103,2	105,6	104,5	100,0
VIII	101,1	105,3	126,5	101,1	106,6	98,3	104,9	99,1
IX	102,6	105,7	97,0	99,2	103,6	100,4	110,6	102,0
X	102,9	106,2	99,9	104,2	102,8	106,3	109,7	103,7
XI	106,8	106,1	101,2	105,3	106,7	106,5	110,9	109,5
XII	130,1	118,1	92,9	117,1	119,1	118,5	130,1	127,6
2007 I	106,4	98,7	99,8	136,2	99,1	179,8	110,8	112,6
I 2007	126,9	119,4	116,6	153,8	117,9	182,6	132,9	136,4
I 2006								

∅ 2006=100

	По секторима / <i>By sections</i>							
	хотели и ресторани <i>Hotels and restaurants</i>	саобраћај, складиштење и везе <i>Transport, storing and communications</i>	финансијско пословање <i>Financial mediation</i>	послови с некретношћу, изнајмљивање <i>Real estate, renting activities</i>	државна управа и социјално осигурање <i>Public administration and social insurance</i>	образовање <i>Education</i>	здравствени и социјални рад <i>Health and social work</i>	друге комуналне, друштвене и личне услуге <i>Other communal, social and personal services</i>
<b>Република Србија / Republic of Serbia</b>								
∅ 2004	79,5	82,6	77,9	77,1	81,9	79,6	86,1	83,9
∅ 2005	82,1	82,5	79,5	86,6	81,9	82,2	81,7	85,2
∅ 2006	100,0	100,0	100,0	100,0	100,0	100,0	100,0	100,0
I 2006	85,2	86,9	83,1	81,4	91,3	95,7	63,3	95,5
I 2007	102,8	97,7	96,7	104,1	106,1	113,9	82,7	101,3
2006 I	85,2	86,9	83,1	81,4	91,3	95,7	63,3	95,5
II	88,1	94,7	95,8	88,0	94,4	94,1	89,6	91,5
III	97,6	101,8	93,1	95,3	97,7	96,0	90,1	97,0
IV	97,1	96,8	118,3	96,1	93,8	95,6	92,9	95,8
V	100,2	92,5	91,0	93,9	93,9	95,5	95,8	95,1
VI	106,6	104,6	97,5	102,8	93,7	96,9	96,6	99,0
VII	97,3	94,9	101,2	100,0	95,7	99,5	94,7	97,3
VIII	102,4	99,1	99,2	100,4	97,8	99,2	95,3	99,4
IX	101,9	107,9	99,6	106,2	99,4	99,7	98,8	99,9
X	104,8	94,1	97,6	100,8	103,6	102,7	103,4	103,5
XI	107,7	104,4	99,1	105,2	103,4	103,3	111,5	103,9
XII	115,0	123,2	124,0	129,0	136,0	121,2	170,1	122,6
2007 I	102,8	97,7	96,7	104,1	106,1	113,9	82,7	101,3
I 2007	120,6	112,5	116,3	127,9	116,1	119,0	130,6	106,1
I 2006								

**Индекси реалних зарада, по секторима делатности**  
**Indices of real wages and salaries by sections of activities**

∅ 2006=100

	Укупно <i>Total</i>	По секторима / <i>By sections</i>						
		пољопривреда, лов и шумарство <i>Agriculture, hunting and forestry</i>	рибарство <i>Fishing</i>	вађење руда и камена <i>Mining and quarrying</i>	прерађивачка индустрија <i>Manufacturing</i>	произв. ел. енергије, гаса и воде <i>Electricity, gas and water supply</i>	грађевинарство <i>Construction</i>	трговина на велико и мало, оправка <i>Wholesale and retail trade, repair</i>
<b>Република Србија / Republic of Serbia</b>								
∅ 2004	93,6	89,1	86,1	99,6	91,7	96,1	95,7	89,6
∅ 2005	71,9	70,0	90,9	70,6	70,6	75,0	71,0	70,0
∅ 2006	100,0	100,0	100,0	100,0	100,0	100,0	100,0	100,0
I 2006	77,8	76,7	79,5	82,2	78,0	91,4	77,4	76,6
I 2007	103,7	96,2	97,3	132,7	96,6	175,2	108,0	109,8
2006 I	75,0	74,0	76,6	79,3	75,3	88,1	74,6	73,9
II	80,8	79,4	105,2	82,5	78,9	78,8	76,9	81,3
III	82,8	80,6	85,6	79,1	81,0	80,4	73,0	84,6
IV	86,2	88,6	92,5	87,8	86,4	87,4	82,8	84,8
V	85,5	90,2	95,0	93,5	86,2	83,4	81,4	89,4
VI	89,9	91,6	63,8	87,2	95,0	86,1	87,7	87,9
VII	89,5	87,6	92,2	97,1	92,4	94,6	93,6	89,5
VIII	90,5	94,2	113,3	90,5	95,5	88,0	93,9	88,8
IX	91,8	94,6	86,8	88,8	92,7	89,9	99,0	91,3
X	92,1	95,1	89,4	93,2	92,1	95,2	98,2	92,8
XI	95,6	95,0	90,6	94,3	95,6	95,3	99,3	98,0
XII	116,5	105,8	83,2	104,8	106,6	106,1	116,5	114,2
2007 I	103,7	96,2	97,3	132,7	96,6	175,2	108,0	109,8
I 2007 I 2006	120,0	112,8	110,2	145,3	111,4	172,6	125,6	128,9

∅ 2006=100

	По секторима / <i>By sections</i>							
	хотели и ресторани <i>Hotels and restaurants</i>	саобраћај, складиштење и везе <i>Transport, storing and communications</i>	финансијско пословање <i>Financial mediation</i>	послови с некретнимима, изнајмљивање <i>Real estate, renting activities</i>	државна управа и социјално осигурање <i>Public administration and social insurance</i>	образовање <i>Education</i>	здравствени и социјални рад <i>Health and social work</i>	друге комуналне, друштвене и личне услуге <i>Other communal, social and personal services</i>
<b>Република Србија / Republic of Serbia</b>								
∅ 2004	92,3	96,0	90,5	89,6	95,2	92,4	100,0	97,5
∅ 2005	73,5	73,9	71,2	77,5	73,3	73,6	73,1	76,2
∅ 2006	100,0	100,0	100,0	100,0	100,0	100,0	100,0	100,0
I 2006	79,1	80,6	77,2	75,5	84,8	88,8	58,7	88,6
I 2007	100,2	95,3	94,3	101,5	103,4	111,1	80,6	98,7
2006 I	76,3	77,8	74,4	72,9	81,8	85,7	56,7	85,5
II	78,9	84,8	85,8	78,8	84,5	84,2	80,2	81,9
III	87,4	91,2	83,3	85,3	87,4	85,9	80,7	86,8
IV	87,0	86,6	105,9	86,0	83,9	85,6	83,2	85,7
V	89,7	82,8	81,5	84,0	84,1	85,5	85,7	85,2
VI	95,4	93,6	87,3	92,1	83,9	86,7	86,4	88,6
VII	87,1	85,0	90,6	89,5	85,7	89,1	84,8	87,1
VIII	91,7	88,7	88,8	89,8	87,6	88,8	85,3	89,0
IX	91,2	96,6	89,2	95,1	88,9	89,3	88,4	89,4
X	93,8	84,3	87,4	90,2	92,8	91,9	92,5	92,7
XI	96,4	93,4	88,7	94,2	92,6	92,5	99,8	93,1
XII	103,0	110,3	111,0	115,5	121,7	108,5	152,3	109,8
2007 I	100,2	95,3	94,3	101,5	103,4	111,1	80,6	98,7
I 2007 I 2006	114,0	106,3	109,9	120,9	109,8	112,5	123,4	100,3

**Индекси номиналних нето зарада, по секторима делатности**  
**Indices of nominal net wages and salaries by sections of activities**

∅ 2006=100

	Укупно <i>Total</i>	По секторима / <i>By sections</i>						
		пољопривреда, лов и шумарство <i>Agriculture, hunting and forestry</i>	рибарство <i>Fishing</i>	вађење руда и камена <i>Mining and quarrying</i>	прерађивачка индустрија <i>Manufacturing</i>	произв. ел. енергије, гаса и воде <i>Electricity, gas and water supply</i>	грађевинарство <i>Construction</i>	трговина на велико и мало, оправка <i>Wholesale and retail trade, repair</i>
<b>Република Србија / Republic of Serbia</b>								
∅ 2004	80,9	77,0	74,7	86,3	79,11	82,9	82,7	77,1
∅ 2005	80,4	78,2	101,3	78,5	78,7	84,0	79,4	78,0
∅ 2006	100,0	100,0	100,0	100,0	100,0	100,0	100,0	100,0
I 2006	83,8	82,7	85,7	88,3	84,1	98,8	83,4	82,5
I 2007	111,1	103,3	104,7	140,1	103,4	189,7	115,7	116,8
2006 I	83,8	82,7	85,7	88,3	84,1	98,8	83,4	82,5
II	90,1	88,6	117,7	91,4	88,0	87,9	85,9	90,9
III	92,6	89,8	95,8	87,4	90,6	89,8	81,8	94,5
IV	96,2	98,8	103,5	96,9	96,6	97,5	92,6	94,7
V	95,4	100,9	106,3	103,7	96,4	93,0	91,0	99,5
VI	100,3	102,3	71,4	96,8	106,1	96,0	98,2	97,9
VII	100,3	97,7	103,0	116,4	103,0	106,6	104,5	100,1
VIII	101,0	105,2	126,6	100,4	106,6	98,1	104,7	99,0
IX	102,5	105,7	95,5	98,6	103,5	100,3	110,7	102,2
X	102,9	106,1	100,0	103,5	102,9	106,2	109,6	103,8
XI	106,6	106,5	101,3	104,4	106,7	106,3	110,4	109,4
XII	130,2	118,5	93,0	116,3	119,1	118,4	130,2	128,2
2007 I	111,1	103,3	104,7	140,1	103,4	189,7	115,7	116,8
I 2007 I 2006	132,6	124,9	122,2	158,7	122,9	192,0	138,6	141,6

∅ 2006=100

	По секторима / <i>By sections</i>							
	хотели и ресторани <i>Hotels and restaurants</i>	саобраћај, складиштење и везе <i>Transport, storing and communications</i>	финансијско пословање <i>Financial mediation</i>	послови с некретношћу, изнајмљивање <i>Real estate, renting activities</i>	државна управа и социјално осигурање <i>Public administration and social insurance</i>	образовање <i>Education</i>	здравствени и социјални рад <i>Health and social work</i>	друге комуналне, друштвене и личне услуге <i>Other communal, social and personal services</i>
<b>Република Србија / Republic of Serbia</b>								
∅ 2004	79,2	82,9	78,1	77,4	82,4	79,9	86,6	84,4
∅ 2005	81,8	82,3	79,5	86,7	81,9	82,1	82,1	85,3
∅ 2006	100,0	100,0	100,0	100,0	100,0	100,0	100,0	100,0
I 2006	84,9	86,6	83,2	81,9	91,4	95,7	63,3	95,2
I 2007	108,1	101,3	100,6	108,5	110,9	119,4	86,9	106,6
2006 I	84,9	86,6	83,2	81,9	91,4	95,7	63,3	95,2
II	87,8	94,4	96,2	88,1	94,3	93,7	89,5	91,5
III	97,6	102,4	92,7	95,4	97,6	96,0	90,1	96,7
IV	97,0	96,6	118,0	96,0	93,8	95,6	92,6	95,7
V	100,6	92,4	91,0	93,2	93,9	95,5	95,8	95,0
VI	107,0	104,6	97,6	102,7	93,5	96,9	96,5	98,9
VII	96,9	95,2	101,6	100,3	95,7	99,5	94,5	98,0
VIII	102,3	98,8	99,0	100,1	97,8	99,2	95,3	99,5
IX	101,9	107,5	99,5	106,4	99,3	99,8	99,1	99,8
X	105,2	94,3	97,7	100,8	103,6	102,8	103,4	103,6
XI	107,6	104,1	98,8	104,9	103,4	103,3	111,6	103,8
XII	115,3	123,8	124,4	129,3	136,2	121,5	170,3	122,7
2007 I	108,1	101,3	100,6	108,5	110,9	119,4	86,9	106,6
I 2007 I 2006	127,4	116,9	120,9	132,6	121,3	124,7	137,3	112,0

**Индекси реалних нето зарада, по секторима делатности**  
**Indices of real net wages and salaries by sections of activities**

∅ 2006=100

	Укупно <i>Total</i>	По секторима / <i>By sections</i>						
		пољопривреда, лов и шумарство <i>Agriculture, hunting and forestry</i>	рибарство <i>Fishing</i>	вађење руда и камена <i>Mining and quarrying</i>	прерађивачка индустрија <i>Manufacturing</i>	произв. ел. енергије, гаса и воде <i>Electricity, gas and water supply</i>	грађевинарство <i>Construction</i>	трговина на велико и мало, оправка <i>Wholesale and retail trade, repair</i>
<b>Република Србија / Republic of Serbia</b>								
∅ 2004	97,5	89,5	86,9	100,3	91,91	96,2	96,1	89,6
∅ 2005	72,0	70,0	90,6	70,3	70,5	75,2	71,0	69,8
∅ 2006	100,0	100,0	100,0	100,0	100,0	100,0	100,0	100,0
I 2006	77,8	76,8	79,6	81,9	78,0	91,7	77,4	76,6
I 2007	108,3	100,7	102,1	136,6	100,7	184,9	112,7	113,8
2006 I	75,0	74,1	76,8	79,0	75,3	88,5	74,7	73,9
II	80,7	79,3	105,3	81,9	78,8	78,7	76,9	81,4
III	82,9	80,4	85,8	78,2	81,2	80,4	73,2	84,6
IV	86,1	88,5	92,6	86,7	86,5	87,3	82,9	84,8
V	85,4	90,3	95,1	92,8	86,3	83,3	81,4	89,1
VI	89,8	91,6	63,9	86,6	95,0	85,9	87,9	87,6
VII	89,8	87,5	92,3	104,2	92,3	95,4	93,6	89,6
VIII	90,4	94,2	113,4	89,9	95,4	87,8	93,7	88,6
IX	91,8	94,6	85,5	88,3	92,7	89,8	99,1	91,5
X	92,1	95,0	89,5	92,6	92,1	95,0	98,1	92,9
XI	95,5	95,4	90,7	93,5	95,5	95,2	98,9	97,9
XII	116,6	106,1	83,3	104,1	106,6	106,0	116,6	114,8
2007 I	108,3	100,7	102,1	136,6	100,7	184,9	112,7	113,8
I 2007	125,3	118,1	115,5	150,0	116,2	181,5	131,0	133,8
I 2006								

∅ 2006=100

	По секторима / <i>By sections</i>							
	хотели и ресторани <i>Hotels and restaurants</i>	саобраћај, складиштење и везе <i>Transport, storing and communications</i>	финансијско пословање <i>Financial mediation</i>	послови с некретношћу, изнајмљивање <i>Real estate, renting activities</i>	државна управа и социјално осигурање <i>Public administration and social insurance</i>	образовање <i>Education</i>	здравствени и социјални рад <i>Health and social work</i>	друге комуналне, друштвене и личне услуге <i>Other communal, social and personal services</i>
<b>Република Србија / Republic of Serbia</b>								
∅ 2004	92,0	96,2	90,7	89,9	95,9	92,9	100,6	98,0
∅ 2005	73,2	73,6	71,1	77,6	73,3	73,5	73,5	76,3
∅ 2006	100,0	100,0	100,0	100,0	100,0	100,0	100,0	100,0
I 2006	78,8	80,4	77,2	76,0	84,8	88,8	58,7	88,3
I 2007	105,4	98,7	98,0	105,8	108,1	116,4	84,7	103,9
2006 I	76,0	77,5	74,4	73,3	81,8	85,7	56,7	85,2
II	78,6	84,5	86,1	78,8	84,4	83,9	80,1	81,9
III	87,4	91,7	83,0	85,4	87,4	86,0	80,7	86,6
IV	86,8	86,5	105,6	85,9	84,0	85,6	82,9	85,7
V	90,1	82,7	81,4	83,4	84,1	85,5	85,8	85,0
VI	95,8	93,7	87,4	91,9	83,7	86,7	86,4	88,6
VII	86,8	85,2	91,0	89,8	85,7	89,1	84,6	87,8
VIII	91,6	88,5	88,6	89,7	87,6	88,8	85,3	89,1
IX	91,2	96,3	89,1	95,3	88,9	89,3	88,7	89,4
X	94,2	84,4	87,5	90,3	92,8	92,0	92,6	92,8
XI	96,3	93,2	88,5	93,9	92,6	92,5	99,9	92,9
XII	103,2	110,9	111,4	115,8	121,9	108,8	152,4	109,9
2007 I	105,4	98,7	98,0	105,8	108,1	116,4	84,7	103,9
I 2007	120,4	110,5	114,3	125,3	114,7	117,9	129,8	105,8
I 2006								

ПОЉОПРИВРЕДА / AGRICULTURE

**Клање стоке и живине**  
**Slaughter of livestock and poultry**

	Говеда / Cattle		Свиње / Pigs		Овце / Sheep		Живина / Poultry		
	број Number	нето тежина, t Net weight, t	број Number	нето тежина, t Net weight, t	број Number	нето тежина, t Net weight, t	број Number	нето тежина, t Net weight, t	
<b>Република Србија / Republic of Serbia</b>									
2004	46634	11521	566731	43773	10362	176	9627484	12388	
2005	65815	16738	867814	66820	17372	320	18608737	25838	
2006	84618	21992	1052765	82702	17717	342	17648994	26122	
2004	4. квартал / quarter	10884	2629	159860	12026	1980	44	3187233	4327
2005	1. квартал / quarter	11972	3028	193048	14444	2617	54	4189533	5927
	2. квартал / quarter	17752	4512	222971	18036	8386	134	4054023	5412
	3. квартал / quarter	19754	4920	228050	17613	2419	49	5227637	7037
	4. квартал / quarter	16337	4277	223745	16727	3950	84	5137544	7462
2006	1. квартал / quarter	17544	4678	236674	18869	2174	45	3663679	5466
	2. квартал / quarter	20546	5317	258348	20890	8591	146	4636788	6887
	3. квартал / quarter	24124	6158	254206	19889	3015	62	4340791	6412
	4. квартал / quarter	22404	5839	303537	23055	3937	88	5007736	7358
<u>1-4. квартал / quarter 2006</u>		128,6	131,4	121,3	123,8	102,0	106,9	94,8	101,1
1-4. квартал / quarter 2005									
<b>Централна Србија / Central Serbia</b>									
2004	32845	7959	119571	9076	7434	105	2881	6	
2005	41598	10480	203253	15172	7324	107	5299392	7192	
2006	53710	13885	275453	21232	7038	114	4181091	6479	
2004	4. квартал / quarter	7715	1827	36801	2768	1065	19	890	2
2005	1. квартал / quarter	7019	1764	44018	3388	836	13	1304026	1893
	2. квартал / quarter	11139	2785	50438	3892	4516	60	1041549	1297
	3. квартал / quarter	12787	3170	50800	3746	724	12	1525206	1920
	4. квартал / quarter	10653	2761	57997	4146	1248	22	1428611	2082
2006	1. квартал / quarter	10865	2875	65735	5066	714	11	1012553	1563
	2. квартал / quarter	13093	3340	64666	5100	3560	52	992860	1651
	3. квартал / quarter	16012	4115	65342	5023	1330	23	916561	1362
	4. квартал / quarter	13740	3555	79710	6043	1434	27	1259117	1903
<u>1-4. квартал / quarter 2006</u>		129,1	132,5	135,5	139,9	96,1	106,5	78,9	90,1
1-4. квартал / quarter 2005									
<b>Војводина / Vojvodina</b>									
2004	13789	3562	447160	34698	2928	71	9624603	12382	
2005	24217	6258	664561	51648	10048	213	13309345	18646	
2006	30908	8107	777312	61470	10679	228	13467903	19644	
2004	4. квартал / quarter	3169	802	123059	9258	915	26	3186343	4325
2005	1. квартал / quarter	4953	1264	149030	11056	1781	41	2885507	4034
	2. квартал / quarter	6613	1728	172533	14144	3870	74	3012474	4115
	3. квартал / quarter	6967	1750	177250	13867	1695	36	3702431	5117
	4. квартал / quarter	5684	1517	165748	12581	2702	62	3708933	5381
2006	1. квартал / quarter	6679	1803	170939	13803	1460	33	2651126	3903
	2. квартал / quarter	7453	1977	193682	15790	5031	95	3643928	5236
	3. квартал / quarter	8112	2043	188864	14866	1685	39	3424230	5051
	4. квартал / quarter	8664	2284	223827	17012	2503	61	3748619	5455
<u>1-4. квартал / quarter 2006</u>		127,6	129,5	117,0	119,0	106,3	107,0	101,2	105,4
1-4. квартал / quarter 2005									

**Испоручена товна стока и живина**  
**Delivered fattened livestock and poultry**

	Говеда / Cattle		Свиње / Pigs		Овце / Sheep		Живина / Poultry	
	број Number	тежина, t Weight, t	број Number	тежина, t Weight, t	број Number	тежина, t Weight, t	број Number	тежина, t Weight, t
<b>Република Србија / Republic of Serbia</b>								
2004	21747	10002	772776	69253	4699	154	3243215	6973
2005	21641	9677	700960	64054	4687	174	9078127	16910
2006	27598	12547	788978	74670	5094	179	9987839	19098
2004 4. квартал / quarter	4877	2263	195606	17165	1362	58	1043179	2195
2005 1. квартал / quarter	3825	1705	155672	13973	1170	38	2116255	3897
2. квартал / quarter	5457	2431	174762	16468	1371	43	2299786	4263
3. квартал / quarter	5792	2660	179106	16116	988	32	2253247	4222
4. квартал / quarter	6567	2881	191420	17497	1158	62	2408839	4529
2006 1. квартал / quarter	5695	2459	167342	15982	1088	40	2079197	3959
2. квартал / quarter	7615	3353	194346	18933	1354	42	2496140	4671
3. квартал / quarter	8176	3853	207442	18944	883	33	2584126	4875
4. квартал / quarter	6112	2883	219848	20812	1769	64	2828376	5594
<u>1-4. квартал / quarter 2006</u>								
1-4. квартал / quarter 2005	127,5	125,4	112,6	116,6	108,7	102,9	110,0	112,9
<b>Централна Србија / Central Serbia</b>								
2004	9208	4215	178262	15662	2275	69	774479	1763
2005	11116	5046	154110	13801	2385	77	1291858	2631
2006	17656	8019	189857	18618	2432	82	2430764	4888
2004 4. квартал / quarter	1789	826	50392	4120	279	14	269691	653
2005 1. квартал / quarter	2061	962	36078	3077	837	25	185275	438
2. квартал / quarter	2989	1322	34370	3263	632	18	257238	500
3. квартал / quarter	2924	1332	37870	3364	445	14	305939	627
4. квартал / quarter	3142	1430	45792	4097	471	20	543406	1065
2006 1. квартал / quarter	4232	1785	37657	3591	344	8	476931	901
2. квартал / quarter	4630	1995	49519	4852	532	14	637573	1230
3. квартал / quarter	5091	2450	44379	4197	379	13	554553	1076
4. квартал / quarter	3703	1790	58302	5978	1177	48	761707	1681
<u>1-4. квартал / quarter 2006</u>								
1-4. квартал / quarter 2005	158,8	158,9	123,2	134,9	102,0	106,5	188,2	185,8
<b>Војводина / Vojvodina</b>								
2004	12539	5786	594514	53591	2424	85	2468736	5210
2005	10525	4631	546850	50253	2302	97	7786269	14279
2006	9942	4528	599121	56052	2662	97	7557075	14210
2004 4. квартал / quarter	3088	1437	145214	13045	1083	44	773488	1542
2005 1. квартал / quarter	1764	743	119594	10896	333	13	1930980	3459
2. квартал / quarter	2468	1109	140392	13205	739	25	2042548	3762
3. квартал / quarter	2868	1328	141236	12752	543	18	1947308	3594
4. квартал / quarter	3425	1451	145628	13400	687	42	1865433	3463
2006 1. квартал / quarter	1463	674	129685	12390	744	32	1602266	3058
2. квартал / quarter	2985	1358	144827	14082	822	28	1858567	3441
3. квартал / quarter	3085	1403	163063	14747	504	21	2029573	3799
4. квартал / quarter	2409	1093	161546	14833	592	17	2066669	3913
<u>1-4. квартал / quarter 2006</u>								
1-4. квартал / quarter 2005	94,5	97,8	109,6	111,5	115,6	100,0	97,1	99,5

ШУМАРСТВО / FORESTRY

Производња и продаја шумских сортимената  
Forest assortments production and sales

	Произведени сортименти, m <sup>3</sup> / Produced assortments, m <sup>3</sup>						
	Република Србија / Republic of Serbia			Трупци за резање / Sawlogs for cutting			
	укупно Total	централна Србија Central Serbia	Војводина Vojvodina	Храста Oak	букве Beech	четинара Conifers	осталих лишћара Other broadleaved
2004	1 740 431	1 141 119	599 312	24 622	247 344	96 157	192 365
2005	1 662 569	1 150 418	512 151	23 888	242 225	112 087	161 457
2006	1 780 220	1 202 656	577 564	18 416	258 392	115 634	181 661
I 2006	84 658	44 545	40 113	1 816	13 795	5 246	10 825
I 2007	124 173	71 459	52 714	5 128	25 555	6 559	13 151
2006 I	84 658	44 545	40 113	1 816	13 795	5 246	10 825
II	112 779	61 330	51 449	2 254	20 813	5 960	13 855
III	111 967	62 152	49 815	1 609	15 352	3 556	12 039
IV	130 828	101 236	29 592	986	26 176	9 933	10 015
V	160 910	129 800	31 110	1 806	31 116	14 587	11 879
VI	137 422	103 590	33 832	1 130	19 698	13 098	9 808
VII	157 941	111 844	46 097	968	13 639	12 398	15 459
VIII	178 390	123 025	55 365	1 153	17 652	15 701	20 792
IX	230 659	159 890	70 769	1 443	24 624	12 759	20 966
X	214 213	140 864	73 349	1 109	31 794	8 417	29 118
XI	155 041	94 390	60 651	3 169	22 686	7 565	18 858
XII	105 412	69 990	35 422	973	21 047	6 414	8 047
2007 I	124 173	71 459	52 714	5 128	25 555	6 559	13 151
I 2007 I 2006	158,4	164,5	150,9	282,4	185,2	125,0	121,5

	Произведени сортименти, m <sup>3</sup> / Produced assortments, m <sup>3</sup>					Продаја сортимената, m <sup>3</sup> Sale of assortments, m <sup>3</sup>
	трупци за фурнир и љуштење Sawlogs for veneer and peeling	рудничко дрво Pitprops	целулозно дрво Woodpulp	огревно дрво Fuelwood	остало дрво Other wood	
2004	187 159	8 470	117 102	836 945	30 267	1 722 463
2005	175 847	8 621	111 409	788 513	38 522	1 640 048
2006	204 171	12 268	121 791	825 536	42 351	1 743 976
I 2006	14 532	556	4 904	31 261	1 723	50 682
I 2007	20 095	664	3 947	46 442	2 632	70 775
2006 I	14 532	556	4 904	31 261	1 723	50 682
II	17 043	688	6 249	45 538	2 379	79 939
III	12 298	1 033	4 220	59 415	2 445	83 085
IV	11 398	838	6 196	61 267	4 019	96 310
V	14 699	1 788	10 083	69 313	5 639	164 172
VI	11 527	1 103	9 375	67 090	4 593	160 463
VII	17 356	1 225	12 666	80 893	3 337	188 709
VIII	23 990	1 270	16 522	78 029	3 281	189 495
IX	28 762	1 398	17 236	118 239	5 232	242 283
X	26 387	709	15 698	95 899	5 082	224 186
XI	19 261	926	10 708	69 572	2 296	154 552
XII	6 918	734	7 934	51 020	2 325	110 100
2007 I	20 095	664	3 947	46 442	2 632	70 775
I 2007 I 2006	138,3	119,4	80,5	148,6	152,8	139,6



## ИНДУСТРИЈА / INDUSTRY

Индекси индустријске производње, по секторима  
Indices of industrial production, by sections

∅ 2006=100

	Индустрија – укупно Industry – total	Вађење руда и камена Mining and quarrying	Прерађивачка индустрија Manufacturing	Произв. и дистри. ел. енергије, гаса и воде Electricity, gas and water supply
<b>Република Србија / Republic of Serbia</b>				
2004	94,8	94,6	95,5	91,8
2005	95,5	96,6	94,9	97,8
2006	100,0	100,0	100,0	100,0
∅ I 2006	80,9	93,1	71,2	161,2
∅ I 2007	89,8	92,5	82,3	120,0
2006 I	80,8	93,1	71,2	116,2
II	90,2	90,4	85,1	111,1
III	101,8	100,7	99,7	110,7
IV	93,9	96,3	94,4	90,7
V	98,9	93,1	103,1	83,5
VI	99,7	84,6	105,0	83,0
VII	97,5	97,3	100,1	76,6
VIII	96,5	101,9	98,8	75,3
IX	102,8	109,3	105,6	89,0
X	111,5	111,1	112,8	106,6
XI	112,1	111,2	111,6	114,3
XII	114,3	111,0	112,6	123,0
2007 I	89,8	92,5	82,3	120,0
I 2007	111,0	99,3	115,6	103,3
I 2006				
<b>Централна Србија / Central Serbia</b>				
2004	94,8	90,7	96,9	90,6
2005	94,6	95,1	93,7	99,9
2006	100,0	100,0	100,0	100,0
∅ I 2006	87,3	93,0	68,7	116,8
∅ I 2007	92,1	89,5	82,4	116,3
2006 I	87,3	93,1	68,7	116,8
II	92,0	91,4	84,5	110,4
III	104,1	98,8	101,3	112,0
IV	93,5	93,5	94,3	91,5
V	100,1	87,7	107,8	84,0
VI	98,7	76,8	106,9	83,5
VII	98,1	93,8	103,0	86,9
VIII	98,2	100,6	103,1	85,8
IX	102,7	114,8	107,2	89,1
X	108,1	115,5	107,9	107,0
XI	108,7	118,1	105,5	114,6
XII	112,5	115,9	109,8	118,4
2007 I	92,1	89,5	82,4	116,3
I - XII 2006	110,5	96,2	119,9	99,6
I - XII 2005				
<b>Војводина / Vojvodina</b>				
2004	94,7	101,7	93,6	138,9
2005	97,2	99,5	96,5	135,1
2006	100,0	100,0	100,0	100,0
∅ I 2006	76,2	93,0	74,7	91,3
∅ I 2007	85,6	97,3	82,2	275,5
2006 I	76,2	93,0	74,7	91,3
II	86,8	88,7	85,9	137,9
III	97,4	103,7	97,4	55,8
IV	94,6	100,9	94,6	56,8
V	96,7	102,1	96,8	60,8
VI	101,4	91,6	102,3	61,7
VII	96,3	103,0	96,1	69,3
VIII	93,3	104,0	92,8	64,3
IX	102,9	100,1	103,4	87,0
X	118,2	103,8	119,7	92,9
XI	118,5	99,7	120,1	107,0
XII	117,7	103,4	116,3	315,2
2007 I	85,6	97,3	82,2	275,5
I 2007	112,4	104,7	110,0	301,8
I 2006				

**Индекси залиха индустријских производа, по секторима**  
**Indices of industrial products' stocks, by sections**

∅ 2006=100

	Индустрија – укупно <i>Industry – total</i>	Вађење руда и камена <i>Mining and quarrying</i>	Прерађивачка индустрија <i>Manufacturing</i>	Произв. и дистр. ел. енергије, гаса и воде <i>Electricity, gas and water supply</i>
<b>Република Србија / Republic of Serbia</b>				
2005	100,8	84,8	101,6	-
2006	100,0	100,0	100,0	-
∅ I 2006	105,9	99,8	100,6	-
∅ I 2007	102,7	87,5	103,2	-
2006 I	100,6	99,8	100,6	-
II	102,6	102,3	102,6	-
III	102,3	100,8	102,4	-
IV	101,2	98,8	101,2	-
V	94,4	96,8	98,5	-
VI	97,4	97,0	97,4	-
VII	96,6	100,2	96,5	-
VIII	92,2	101,3	91,9	-
IX	93,1	98,8	92,9	-
X	99,5	105,2	99,3	-
XI	101,1	98,3	107,4	-
XII	109,0	100,5	109,2	-
2007 I	102,7	87,5	103,2	-
I 2007 I 2006	102,1	87,7	102,6	-
<b>Централна Србија / Central Serbia</b>				
2005	100,8	84,8	101,6	-
2006	100,0	100,0	100,0	-
∅ I 2006	97,6	98,1	97,6	-
∅ I 2007	98,7	91,1	99,1	-
2006 I	97,6	98,1	97,6	-
II	97,4	98,7	97,3	-
III	100,4	97,1	100,5	-
IV	101,7	98,2	101,9	-
V	101,9	97,8	102,1	-
VI	101,4	98,7	101,6	-
VII	102,7	101,8	102,7	-
VIII	99,2	97,6	99,3	-
IX	97,7	101,3	97,5	-
X	98,7	103,4	98,4	-
XI	99,4	102,9	99,2	-
XII	102,0	104,4	101,8	-
2007 I	98,7	91,1	99,1	-
I 2007 I 2006	101,1	92,9	101,5	-
<b>Војводина / Vojvodina</b>				
2005	79,2	119,3	78,8	-
2006	100,0	100,0	100,0	-
∅ I 2006	104,1	93,1	103,9	-
∅ I 2007	107,4	72,4	107,9	-
2006 I	104,1	93,0	104,0	-
II	108,7	88,7	108,5	-
III	104,6	103,7	104,4	-
IV	100,5	100,9	100,5	-
V	94,3	102,1	94,3	-
VI	92,7	97,6	92,7	-
VII	89,5	103,0	89,5	-
VIII	84,0	104,0	83,5	-
IX	87,7	100,1	87,7	-
X	100,5	103,8	100,3	-
XI	116,2	99,7	116,6	-
XII	117,2	103,4	117,6	-
2007 I	107,4	72,4	107,9	-
I 2007 I 2006	103,2	77,8	103,8	-

**Индекси индустријске производње, по подсекторима**  
**Indices of industrial production, by sub-sections**

∅ 2006=100

	Индустрија – укупно <i>Industry – total</i>	Вађење енергетских сировина <i>Mining and quarrying of energy producing commodities</i>	Вађење осталих сировина и материјала <i>Mining and quarrying of other raw materials</i>	Производња прехранбених производа, пића и дувана <i>Production of food products, beverages and tobacco</i>	Производња текстила и текстилних производа <i>Production of textiles and textile products</i>	Прерада коже и производња предмета од коже <i>Manufacture of leather and leather products</i>
2005	95,5	97,8	89,6	94,4	103,1	100,9
2006	100,0	100,0	100,0	100,0	100,0	100,0
∅ I 2006	80,9	104,5	31,8	70,3	76,1	82,5
∅ I 2007	89,8	98,2	61,7	81,7	74,9	78,7
2006 I	80,8	104,4	31,8	70,3	76,1	82,5
II	90,2	99,1	43,2	76,7	96,0	109,6
III	101,8	107,0	66,4	92,6	112,5	124,3
IV	93,9	97,7	88,9	90,6	97,4	85,6
V	98,9	89,4	113,4	103,9	101,5	96,7
VI	99,7	79,7	111,1	105,7	101,7	102,1
VII	97,5	92,8	121,7	98,4	82,8	110,4
VIII	96,5	97,9	123,6	96,0	91,0	75,4
IX	102,8	104,9	132,7	107,1	112,3	105,2
X	111,5	106,1	138,4	118,0	111,2	113,3
XI	112,1	108,0	128,0	122,4	108,5	92,4
XII	114,3	113,0	100,8	118,3	108,0	102,5
2007 I	89,8	98,2	61,7	81,7	74,9	78,7
I 2007 I 2006	111,0	94,0	194,1	116,2	98,4	95,4

**Индекси индустријске производње, по подсекторима (наставак)**  
**Indices of industrial production, by sub-sections (continued)**

∅ 2006=100

	Прерада дрвета и производи од дрвета <i>Manufacture of wood and wood products</i>	Производња целулозе, папира и произв. од папира, издавачка делатност и штампање <i>Manufacture of pulp, paper and paper products, publishing and printing</i>	Производња кокса, деривата нафте и нуклеарног горива <i>Manufacture of coke, oil derivatives and nuclear fuel</i>	Производња хемикалија, хемијских производа, вештачких и синтетичких влакана <i>Manufacture of chemicals, artificial and synthetic fibers</i>	Производња производа од гуме и производа од пластичне масе <i>Manufacture of rubber and plastic products</i>	Производња производа од осталих неметалних минерала <i>Manufacture of other non-metal minerals</i>
2005	102,2	98,6	96,6	92,3	104,4	93,8
2006	100,0	100,0	100,0	100,0	100,0	100,0
∅ I 2006	71,8	76,6	113,0	67,3	84,7	46,3
∅ I 2007	92,4	93,1	100,3	79,0	84,1	59,3
2006 I	71,9	76,6	113,0	67,3	84,7	46,3
II	74,1	91,2	107,2	94,6	95,4	52,9
III	100,7	99,9	123,4	104,9	102,7	79,2
IV	88,2	91,4	104,1	100,0	91,9	98,6
V	115,4	99,3	93,8	102,7	101,2	117,0
VI	112,9	112,7	80,7	114,6	99,7	116,7
VII	100,2	96,3	90,1	117,7	99,2	116,7
VIII	105,0	91,7	87,4	85,9	91,5	125,1
IX	107,1	102,9	89,4	92,2	110,2	123,7
X	113,9	114,0	84,0	109,0	102,7	124,8
XI	108,4	104,3	111,2	105,8	109,1	103,8
XII	102,2	119,7	115,7	105,3	111,7	95,5
2007 I	92,4	93,1	100,3	79,0	84,1	59,3
I 2007 I 2006	128,6	121,5	88,8	117,3	99,3	128,0

**Индекси индустријске производње, по подсекторима (наставак)**  
**Indices of industrial production, by sub-sections (continued)**

∅ 2006=100

	Производња основних метала и стандардних металних производа <i>Production of basic metals and standard metal products</i>	Производња машина и уређаја, на другом месту непоменути <i>Production of machinery and equipment not mentioned elsewhere</i>	Производња електричних и оптичких инструмената <i>Production of electrical and optical equipment</i>	Производња саобраћајних средстава <i>Production of transport equipment</i>	Прерађивачка индустрија, на другом месту непоменути <i>Manufacturing not mentioned elsewhere</i>	Производња и снабдевање електричном енергијом, гасом и водом <i>Electricity, gas and water supply</i>
2005	84,5	116,0	110,0	108,3	61,6	97,8
2006	100,0	100,0	100,0	100,0	100,0	100,0
∅ I 2006	67,7	85,8	68,3	59,7	55,3	116,2
∅ I 2007	88,5	69,6	72,6	81,0	99,3	120,0
2006 I	67,7	85,8	68,3	59,7	55,3	116,2
II	87,4	92,1	97,8	94,3	66,6	111,1
III	103,5	96,3	99,0	122,1	87,2	110,7
IV	102,0	87,5	89,4	105,3	70,8	90,7
V	105,5	107,4	94,1	117,3	93,7	83,5
VI	97,4	108,0	96,0	97,7	110,1	83,0
VII	98,0	83,2	88,3	87,5	115,8	86,6
VIII	107,3	109,5	116,0	91,6	123,4	85,3
IX	107,4	102,5	109,1	102,6	122,7	89,0
X	111,3	107,8	120,8	111,5	114,7	106,6
XI	104,4	106,1	108,8	103,2	115,2	114,3
XII	106,1	114,0	122,4	107,2	124,2	123,0
2007 I	88,5	69,6	72,6	81,0	99,3	120,0
I 2007 I 2006	130,6	81,1	106,3	135,7	179,2	103,3

**Индекси индустријске производње, по економској намени**  
**Indices of industrial production, by (economic) destination**

∅ 2006=100

	Индустрија – укупно <i>Industry – total</i>	Енергија <i>Energy</i>	Интермедијарни производи, осим енергије <i>Intermediate goods, energy excluded</i>	Капитални производи <i>Capital goods</i>	Трајни производи за широку потрошњу <i>Durable consumer goods</i>	Нетрајни производи за широку потрошњу <i>Non-durable consumer goods</i>
<b>Република Србија / Republic of Serbia</b>						
2005	95,5	97,7	93,7	111,2	77,3	93,8
2006	100,0	100,0	100,0	100,0	100,0	100,0
∅ I 2006	80,8	113,3	67,2	75,9	50,2	70,3
∅ I 2007	89,8	113,2	82,0	81,2	84,5	80,3
2006 I	80,8	113,5	67,2	75,9	50,2	70,3
II	90,2	108,2	82,3	100,2	65,0	83,0
III	101,8	111,6	103,5	108,6	82,2	92,8
IV	93,9	93,8	98,5	103,9	63,8	90,8
V	98,9	86,6	105,2	106,7	93,7	102,8
VI	99,7	82,0	105,5	98,6	107,4	108,1
VII	97,5	88,2	101,3	86,8	104,1	102,8
VIII	96,5	88,0	105,7	101,5	125,4	91,7
IX	102,8	92,1	108,0	95,9	131,4	105,4
X	111,5	103,6	112,0	110,4	126,9	116,6
XI	112,1	112,7	106,2	99,9	125,4	117,8
XII	114,3	120,3	104,6	111,6	124,5	117,9
2007 I	89,8	113,2	82,0	81,2	84,5	80,3
I 2007	111,0	99,7	122,0	107,0	168,4	114,2
I 2006						
<b>Централна Србија / Central Serbia</b>						
2005	94,6	96,9	90,3	114,9	77,4	93,5
2006	100,0	100,0	100,0	100,0	100,0	100,0
∅ I 2006	83,3	115,7	64,6	72,7	51,3	73,7
∅ I 2007	92,1	113,4	83,3	82,6	86,1	79,8
2006 I	83,3	115,7	64,6	72,7	51,3	73,7
II	92,0	109,6	81,4	93,1	65,3	86,8
III	104,1	111,6	101,7	111,1	79,1	99,8
IV	93,5	92,1	59,2	105,8	59,4	90,8
V	100,1	83,5	107,8	113,5	91,6	109,2
VI	98,7	81,1	104,7	96,9	106,7	113,0
VII	98,1	86,9	102,9	95,1	102,3	106,5
VIII	98,2	87,0	107,4	98,8	125,8	96,4
IX	102,7	92,1	109,7	96,0	132,8	104,4
X	108,1	107,3	110,8	106,2	127,4	102,9
XI	108,7	114,6	105,0	99,6	129,3	104,8
XII	112,5	118,5	104,8	111,2	129,0	111,7
2007 I	92,1	113,4	83,3	82,6	86,1	79,8
I 2007	110,5	98,0	129,0	113,5	167,6	108,3
I 2006						
<b>Војводина / Vojvodina</b>						
2005	97,2	100,4	101,0	100,4	72,2	94,0
2006	100,0	100,0	100,0	100,0	100,0	100,0
∅ I 2006	76,2	106,1	72,7	86,6	39,2	67,8
∅ I 2007	85,6	112,4	79,2	74,4	69,1	80,7
2006 I	76,2	106,1	72,7	86,6	39,2	67,0
II	86,8	103,5	84,4	124,0	62,3	79,3
III	97,4	111,7	107,5	100,2	111,4	76,0
IV	94,6	99,9	97,1	97,5	105,1	90,7
V	96,7	94,4	99,6	84,0	114,5	96,6
VI	101,4	85,5	107,3	103,9	114,5	103,4
VII	96,3	92,8	97,9	59,2	121,3	99,2
VIII	93,3	91,6	102,0	110,6	121,5	87,0
IX	102,9	92,4	104,0	95,7	117,9	106,4
X	118,2	90,6	114,4	124,4	122,7	129,9
XI	118,5	106,1	108,9	100,8	88,4	130,5
XII	117,7	125,4	103,9	113,1	81,2	124,0
2007 I	85,6	112,4	79,2	74,4	69,1	80,7
I 2007	112,4	105,9	109,0	85,9	176,3	120,5
I 2006						

ГРАЂЕВИНАРСТВО / CONSTRUCTION

**Индекси вредности изведених радова, броја радника (на градилиштима) и часова рада на градилиштима на територији Републике Србије**  
**Indices of values of construction works executed, number of workers (on construction sites) and hours worked on construction sites on the territory of the Republic of Serbia**

☉ 2005=100

	Вредност изведених грађевинских радова <i>Value of construction works executed</i>			Број радника на градилиштима <i>Number of workers on construction sites</i>			Часови рада на градилиштима <i>Hours worked on construction sites</i>		
	Република Србија / Republic of Serbia			Република Србија / Republic of Serbia			Република Србија Republic of Serbia		
	укупно <i>Total</i>	централна Србија <i>Central Serbia</i>	Војводина <i>Vojvodina</i>	укупно <i>Total</i>	централна Србија <i>Central Serbia</i>	Војводина <i>Vojvodina</i>	укупно <i>Total</i>	централна Србија <i>Central Serbia</i>	Војводина <i>Vojvodina</i>
2004	61,6	62,5	59,7	102,7	103,4	100,3	97,2	99,1	90,1
2005	77,8	77,4	79,0	102,5	101,5	106,3	99,1	98,6	101,2
2006 <sup>1)</sup>	100,0	100,0	100,0	100,0	100,0	100,0	100,0	100,0	100,0
2004 4. квартал / quarter	113,0	117,4	100,9	117,9	123,8	100,3	116,1	121,1	101,4
2005 1. квартал / quarter	32,0	34,5	25,0	80,0	80,7	78,2	67,2	66,5	69,2
2. квартал / quarter	81,1	82,4	77,5	100,5	99,6	102,8	101,9	101,5	102,6
3. квартал / quarter	134,5	133,4	137,6	110,9	111,2	109,7	118,2	118,5	117,4
4. квартал / quarter	152,5	149,7	159,9	108,6	108,5	109,2	112,7	113,5	110,6
2006 1. квартал / quarter	50,7	52,7	45,1	77,6	77,8	77,3	71,0	71,5	69,7
2. квартал / quarter	104,5	109,9	89,6	96,1	97,9	91,1	102,2	103,9	97,7
3. квартал / quarter	169,9	175,3	155,0	103,2	105,2	97,5	116,2	118,7	108,9
4. квартал / quarter	198,8	205,9	179,0	106,0	107,9	100,5	115,0	117,1	108,6
I - XII 2006	131,0	136,0	117,2	95,7	97,2	91,5	101,1	102,8	96,2
I - XII 2005									

<sup>1)</sup> Процењени подаци. / Estimated data.

**Индекси вредности уговорених и изведених радова на територији Републике Србије**  
**Indices of values of new contracts and values of works executed on the territory of the Republic of Serbia**

☉ 2005=100

	Вредност уговорених радова <i>Value of new contracts</i>			Вредност изведених радова / Value of construction works done					
				Република Србија / Republic of Serbia					
	Република Србија / Republic of Serbia			текуће цене / Current prices			сталне цене / Constant prices		
				укупно <i>Total</i>	централна Србија <i>Central Serbia</i>	Војводина <i>Vojvodina</i>	укупно <i>Total</i>	зграде <i>Buildings</i>	остале грађевине <i>Civil engineering</i>
2004	82,7	98,3	48,0	61,9	61,5	62,3	78,4	77,9	79,0
2005	80,4	85,2	69,5	77,8	80,8	74,4	89,1	92,6	85,2
2006 <sup>1)</sup>	100,0	100,0	100,0	100,0	100,0	100,0	100,0	100,0	100,0
2004 4. квартал / quarter	103,7	111,4	82,7	113,1	115,6	111,6	118,2	120,8	116,6
2005 1. квартал / quarter	58,3	57,9	59,6	32,0	39,6	28,5	32,5	40,2	29,0
2. квартал / quarter	92,6	95,6	84,4	81,1	88,4	77,7	81,3	88,7	77,9
3. квартал / quarter	127,2	127,7	125,6	134,5	119,9	141,2	132,8	118,4	139,4
4. квартал / quarter	121,9	118,7	130,4	152,5	152,2	152,6	146,1	145,8	146,2
2006 1. квартал / quarter	58,4	62,1	48,6	50,7	63,2	44,9	46,9	58,4	41,5
2. квартал / quarter	106,4	88,8	155,1	104,5	101,4	105,9	91,7	88,9	92,9
3. квартал / quarter	158,2	146,9	189,1	169,9	140,0	183,7	143,4	118,1	155,0
4. квартал / quarter	174,6	171,5	182,9	198,8	161,7	215,9	169,0	137,5	183,6
I - XII 2006	124,4	117,3	143,9	131,0	116,6	137,6	114,3	101,7	120,1
I - XII 2005									

<sup>1)</sup> Процењени подаци. / Estimated data.

**Индекси броја и површине завршених станова и броја незавршених станова  
на територији Републике Србије**  
*Indices of number and floor area of completed and number of non-completed  
dwellings on the territory of the Republic of Serbia*

∅ 2005=100

	Завршени станови / Dwellings completed						Број незавршених станова Number of non-completed dwellings		
	укупно / Total		централна Србија Central Serbia		Војводина / Vojvodina		укупно Total	централна Србија Central Serbia	Војводина Vojvodina
	број Number	површина Floor area	број Number	површина Floor area	број Number	површина Floor area			
2004	94,9	95,9	86,5	88,6	133,9	131,6	107,3	111,8	87,1
2005	95,1	97,3	96,2	97,4	89,8	97,1	101,9	101,6	103,3
2006 <sup>1)</sup>	100,0	100,0	100,0	100,0	100,0	100,0	100,0	100,0	100,0
2004 4. квартал / quarter	587,6	571,5	628,3	621,8	466,7	391,7	105,2	110,8	71,5
2005 1. квартал / quarter	59,8	64,6	59,0	67,9	62,1	52,9	97,3	97,4	96,8
2. квартал / quarter	62,9	69,4	74,8	75,2	26,3	48,7	101,3	101,9	97,5
3. квартал / quarter	130,7	125,1	137,4	133,0	110,3	96,8	103,1	102,4	107,4
4. квартал / quarter	146,6	140,9	128,8	123,9	201,3	201,5	98,3	98,3	98,4
2006 1. квартал / quarter	102,6	103,3	116,8	116,8	59,7	54,8	82,4	80,0	96,7
2. квартал / quarter	67,1	72,0	69,2	80,8	61,0	40,7	80,5	76,4	105,5
3. квартал / quarter	127,0	144,9	53,8	50,3	352,2	483,5	79,7	76,2	100,8
4. квартал / quarter	225,7	216,5	243,5	235,1	172,3	150,0	68,5	63,2	100,4
I - XII 2006	130,6	134,2	120,7	120,7	160,8	182,3	69,7	64,3	102,0
I - XII 2005									

<sup>1)</sup>Процењени подаци. / Estimated data.

**Индекси вредности изведених радова, броја радника на градилиштима и часова  
рада на градилиштима извођача из Републике Србије**  
*Indices of value of construction works done, number of workers on construction sites  
and hours of work on construction sites of contractors from Republic of Serbia*

∅ 2005=100

	Вредност нових уговорених радова Value of new contracts	Вредност изведених грађевинских радова Value of construction works done			Вредност изведених радова у иностраништу Value of construction works done abroad	Број радника на градилиштима Number of workers on construction sites	Часови рада на градилиштима Hours worked on construction sites
		укупно Total	од тога извођача из: Thereof from:				
			централне Србије Central Serbia	Војводине Vojvodina			
2004	77,2	62,3	65,4	52,2	72,7	101,0	95,5
2005	72,7	78,0	81,2	67,4	82,3	101,2	97,8
2006 <sup>1)</sup>	100,0	100,0	100,0	100,0	100,0	100,0	100,0
2004 4. квартал / quarter	106,9	114,7	116,9	106,0	137,0	116,6	114,3
2005 1. квартал / quarter	71,7	34,1	36,0	27,1	63,8	79,4	66,7
2. квартал / quarter	89,6	80,4	81,6	75,7	71,2	100,6	102,3
3. квартал / quarter	121,9	134,9	133,2	141,4	140,8	111,6	119,1
4. квартал / quarter	116,9	150,6	149,2	155,8	124,2	108,4	111,9
2006 1. квартал / quarter	57,6	53,0	54,7	46,2	85,0	79,6	73,6
2. квартал / quarter	118,6	106,8	110,7	92,1	139,0	97,7	102,9
3. квартал / quarter	179,4	168,9	170,6	162,8	154,9	104,6	117,3
4. квартал / quarter	193,5	197,8	201,2	184,9	183,8	107,6	116,5
I - XII 2006	137,6	131,6	134,3	121,5	140,7	97,4	102,6
I - XII 2005							

<sup>1)</sup>Процењени подаци. / Estimated data.

**Индекси вредности уговорених и изведених радова извођача из Републике Србије**  
**Indices of values of new contracts and values of construction works done from Republic of Serbia**

∅ 2005=100

	Вредност уговорених радова <i>Value of new contracts</i>			Вредност изведених радова / <i>Value of construction works done</i>					
	Република Србија / <i>Republic of Serbia</i>			Република Србија / <i>Republic of Serbia</i>					
	Република Србија / <i>Republic of Serbia</i>			текуће цене / <i>Current prices</i>			сталне цене / <i>Constant prices</i>		
	укупно <i>Total</i>	централна Србија <i>Central Serbia</i>	Војводина <i>Vojvodina</i>	укупно <i>Total</i>	зграде <i>Buildings</i>	остале грађевине <i>Civil engineering</i>	укупно <i>Total</i>	зграде <i>Buildings</i>	остале грађевине <i>Civil engineering</i>
2004	77,2	83,9	54,5	62,3	63,2	61,4	79,0	80,1	77,8
2005	72,7	72,9	71,8	73,6	72,9	74,4	84,3	83,5	85,2
2006 <sup>1)</sup>	100,0	100,0	100,0	100,0	100,0	100,0	100,0	100,0	100,0
2004 4. квартал / quarter	106,9	111,6	90,7	114,5	115,5	114,0	119,6	120,7	119,1
2005 1. квартал / quarter	71,7	75,8	57,7	34,1	43,2	29,6	34,7	43,9	30,1
2. квартал / quarter	89,6	90,3	87,0	80,4	85,0	78,1	80,6	85,3	78,3
3. квартал / quarter	121,9	122,5	119,6	134,9	122,1	141,2	133,2	120,5	139,4
4. квартал / quarter	116,9	111,4	135,7	150,6	149,7	151,0	144,3	143,4	144,6
2006 1. квартал / quarter	59,1	61,7	50,1	53,0	67,9	45,6	49,2	62,6	42,6
2. квартал / quarter	118,6	119,3	116,1	106,8	105,4	107,5	93,7	92,5	94,3
3. квартал / quarter	179,4	174,1	197,6	168,9	144,2	181,1	142,5	121,7	152,8
4. квартал / quarter	193,5	193,5	193,4	197,8	157,3	217,9	168,2	133,8	185,3
I - XII 2006									
I - XII 2005	137,6	137,2	139,3	131,6	118,7	138,0	114,9	103,6	120,4

<sup>1)</sup>Процењени подаци. / *Estimated data.*

## СПОЉНА ТРГОВИНА / EXTERNAL TRADE

Извоз и увоз, по делатности (производни принцип)  
Exports and imports, by activity (production principle)

млн. USD / mill. USD

	Јануар / January						
	извоз / Exports			увоз / Imports			
	2006	2007	индекс/Index I 2007 I 2006	2006	2007	индекс/Index I 2007 I 2006	
<b>Укупно</b>	<b>342,8</b>	<b>542,6</b>	<b>158,3</b>	<b>671,4</b>	<b>1078,7</b>	<b>160,6</b>	<b>Total</b>
<b>Пољопривреда, лов и шумарство</b>	<b>20,4</b>	<b>28,4</b>	<b>139,4</b>	<b>20,2</b>	<b>28,6</b>	<b>141,3</b>	<b>Agriculture, hunting and forestry</b>
Пољопривреда, лов и услуге	19,3	27,1	140,5	18,9	26,7	140,9	Agriculture, hunting and services
Узгој, искоришћавање шума и услуге	1,1	1,3	120,8	1,3	1,9	148,2	Forestry, logging and services
<b>Рибарство</b>	<b>0,0</b>	<b>0,0</b>	<b>173,9</b>	<b>2,4</b>	<b>2,5</b>	<b>102,3</b>	<b>Fishing</b>
Улов, узгој рибе и услуге	0,0	0,0	173,9	2,4	2,5	102,3	Fishing, fish farms and services
<b>Вађење руда и камена</b>	<b>2,1</b>	<b>9,0</b>	<b>429,2</b>	<b>118,2</b>	<b>217,9</b>	<b>184,3</b>	<b>Mining and quarrying</b>
Вађење угља	0,5	0,2	42,3	2,7	3,9	147,3	Coal mining
Вађење сирове нафте и гаса, услуге	0,8	0,3	42,3	90,3	187,8	207,9	Extractions of crude oil and gas, service
Вађење руде метала	0,4	8,0	**	22,5	22,6	100,4	Mining of metal ores
Вађење осталих руда и камена	0,3	0,4	134,9	2,7	3,6	133,3	Other mining and quarrying
<b>Прерађивачка индустрија</b>	<b>320,1</b>	<b>501,3</b>	<b>156,6</b>	<b>522,3</b>	<b>812,8</b>	<b>155,6</b>	<b>Manufacturing</b>
Прехрамбени производи и пиће	49,3	75,8	153,8	26,3	31,2	118,5	Food products and beverages
Дувански производи	0,4	1,8	488,9	4,5	5,4	121,3	Tobacco products
Текстилна предива и тканине	8,9	16,7	186,6	23,3	36,0	154,6	Textile yarns and fabrics
Одевни предмети и крзна	12,9	17,3	134,1	7,5	11,0	147,4	Wearing apparel and fur
Кожа и предмети од коже, обућа	9,0	14,8	164,1	12,0	16,2	135,2	Leather and leather products, footwear
Прерада и производи од дрвета и плуте	5,0	9,9	198,6	6,7	13,5	201,8	Wood and wood and cork products
Целулоза, папир и прерада папира	5,3	10,2	190,6	24,1	36,0	149,2	Pulp, paper and paper products
Издавање, штампање и репродукција	2,4	4,4	179,7	4,5	3,0	67,2	Publishing, printing and reproduction
Кокс и деривати нафте	11,1	1,7	15,1	31,0	63,3	204,1	Coke and oil derivatives
Хемикалије и хемијски производи	42,6	57,4	134,8	97,8	139,4	142,6	Chemicals and chemical products
Производи од гуме и пластике	24,8	36,6	147,5	17,0	26,1	153,2	Rubber and plastic products
Производи од осталих минерала	3,9	8,0	202,0	11,8	15,8	133,3	Other mineral products
Основни метали	95,5	145,9	152,8	47,2	91,4	193,8	Basic metals
Метални производи, осим машина	6,6	12,0	182,7	12,6	22,4	178,7	Metal products, machinery excluded
Остале машине и уређаји	14,5	24,8	170,4	59,3	93,4	157,4	Other machinery and equipment
Канцеларијске и рачунске машине	0,9	2,2	238,7	21,4	25,8	120,6	Office machinery and computers
Друге електричне машине и апарати	7,9	18,4	231,8	17,8	25,7	144,4	Other el. machinery and appliances
Радио, ТВ и комуникациона опрема	2,1	2,6	123,7	20,7	49,1	237,7	Radio, TV and communication equipment
Прецизни и оптички инструменти	1,2	3,1	255,6	15,9	26,2	165,2	Precision and optical instruments
Моторна возила и приколице	4,0	7,1	176,0	45,7	63,8	139,7	Motor vehicles and trailers
Остала саобраћајна средства	1,6	9,9	608,4	5,6	4,6	82,4	Other transport equipment
Намештај и слични производи	6,4	9,8	152,5	9,4	12,2	129,3	Furniture and related products
Рециклажа	3,5	10,8	311,3	0,1	0,9	640,8	Recycling
<b>Произв. ел. енергије, гаса и воде</b>	<b>0,1</b>	<b>3,7</b>	<b>**</b>	<b>7,3</b>	<b>16,6</b>	<b>228,4</b>	<b>Electricity, gas, and water supply</b>
Електрична енергија, гас и топла вода	0,1	3,6	**	7,3	16,6	228,5	Electricity, gas and hot water supply
Пречишћавање и дистрибуција воде	0,0	0,0	213,4	0,0	0,0	54,6	Purification and distribution of water
<b>Послови с некретнинама, изнајмљивање</b>	<b>-</b>	<b>0,0</b>	<b>-</b>	<b>0,0</b>	<b>0,0</b>	<b>21,7</b>	<b>Real estate and renting activities</b>
Остале пословне активности	-	0,0	-	0,0	0,0	21,7	Other business activities
<b>Др. комуналне, друштвене и личне услуге</b>	<b>0,0</b>	<b>0,0</b>	<b>18,4</b>	<b>0,1</b>	<b>0,0</b>	<b>30,8</b>	<b>Other communal, social and personal services</b>
Спортске, културне и сличне активности	0,0	0,0	18,4	0,1	0,0	30,8	Sport, cultural and other activities
<b>Неразврстано</b>	<b>0,1</b>	<b>0,1</b>	<b>55,0</b>	<b>0,8</b>	<b>0,2</b>	<b>23,3</b>	<b>N.E.C</b>

Вредност индекса \*\* означава да је тај индекс већи од 1000.  
Index value \*\* indicates that this index is bigger than 1000.



**Извоз важнијих роба**  
**Exports of major goods**

	Количина у јединици мере Quantity in units of measurement				Вредност, у мил. USD Value, mill. USD				
	2005	2006	Јануар / January		2005	2006	Јануар / January		
			2006	2007			2006	2007	
<b>Месо, свеже, t.</b>	<b>3511,9</b>	<b>10882,3</b>	<b>310,3</b>	<b>936,1</b>	<b>11,9</b>	<b>36,9</b>	<b>1,1</b>	<b>3,1</b>	<b>Meat, fresh, tons</b>
Кукуруз, хиљ. t.	813,1	1350,5	142,5	132,8	103,3	179,7	16,0	21,1	Maize, thousand tons
Слатки бисквити, вафли и галете са њумбиром, t.	6394,0	18598,5	823,8	1084,2	14,5	43,9	1,8	2,7	Biscuits, sweet, waffles, etc., tons
Трифле и печурке, t.	2278,2	1860,8	69,3	32,8	18,8	20,9	0,9	0,7	Truffles and mushrooms, tons
Поврће смрзнуто, t.	14226,1	14669,2	1190,7	1064,7	11,7	13,8	1,3	0,7	Vegetables, frozen, tons
<b>Воће свеже, t.</b>	<b>41669,9</b>	<b>84965,6</b>	<b>2756,0</b>	<b>3968,0</b>	<b>14,4</b>	<b>32,4</b>	<b>0,6</b>	<b>1,6</b>	<b>Fruit, fresh, tons</b>
Малине смрзнуте, t.	78928,1	82320,8	5215,1	6560,4	109,0	123,9	7,1	10,8	Raspberries, frozen, tons
Вишње смрзнуте, t.	26642,4	19192,4	791,0	1350,1	22,0	20,4	0,9	1,4	Sour-cherries, frozen, tons
Сокови од воћа или поврћа, t.	50032,9	61831,8	3056,1	4173,4	32,0	45,3	1,9	2,8	Fruit or vegetable, juice, tons
Шећер, рафинисани, t.	236151,7	219882,7	13952,6	21564,4	163,5	155,6	9,2	17,0	Sugar, refiner, tons
<b>Чоколада, бела, бомбоне и слично, t.</b>	<b>2909,7</b>	<b>3879,6</b>	<b>163,4</b>	<b>279,0</b>	<b>6,7</b>	<b>8,7</b>	<b>0,4</b>	<b>0,6</b>	<b>Chocolate, white, candies, etc., tons</b>
Чоколада, t.	3644,5	5677,5	269,5	459,4	11,7	19,5	0,8	1,5	Chocolate, tons
Паприка, сува, t.	1602,8	2084,0	159,3	282,0	5,4	5,9	0,5	0,8	Fruits "capsicus" or "pimenta", dried
<b>Резанци шећерне репе, отпацци шећерне трске, t.</b>	<b>97269,3</b>	<b>123900,4</b>	<b>9733,6</b>	<b>22274,5</b>	<b>8,9</b>	<b>11,5</b>	<b>0,8</b>	<b>2,4</b>	<b>Beet-pulp, bagasse &amp; other waste of sugar manufacture, tons</b>
Пиво од слада, hl.	61777,0	93703,8	4320,4	5746,6	28,4	45,0	2,0	2,9	Malt, beer, hectolitre
<b>Минералне и газиране воде, без шећера, hl.</b>	<b>21248,9</b>	<b>49642,5</b>	<b>1702,9</b>	<b>2167,7</b>	<b>5,9</b>	<b>14,8</b>	<b>0,5</b>	<b>0,6</b>	<b>Mineral and carbonated waters, hectolitre</b>
Вино од свежег грожђа, сем пенушаваг, шира, hl.	7555,5	7507,0	508,3	518,6	8,7	8,0	0,4	0,6	Wine of fresh grapes (other than sparkling wine), hectolitre
Дуван, t.	2244,9	4015,5	325,4	369,6	2,6	8,3	0,3	1,3	Tobacco, tons
Сирове коже, t.	9762,2	11258,2	633,8	1106,3	16,2	20,9	1,1	2,2	Raw hides, tons
Стирен бутадииен каучук, t.	24311,8	26048,8	2354,8	1684,7	34,3	35,8	2,9	2,6	Styrene - butadiene rubber, tons
<b>Дрво од букве, хиљ. m³</b>	<b>433,3</b>	<b>396,8</b>	<b>8,8</b>	<b>13,1</b>	<b>19,7</b>	<b>19,9</b>	<b>1,3</b>	<b>1,8</b>	<b>Beech wood, thousands of cubic metre</b>
Целулоза, t.	40124,5	42310,3	1985,8	3901,0	3,7	4,0	0,1	0,4	Pulp, tons
Воћне саднице (калемљене или некалемљене), тона	2014,8	2104,2	40,0	48,4	7,1	8,8	0,1	0,1	Slips, fruit free, whether or not grafted, tons
Ложива угља, хиљ. t.	72,6	131,3	19,6	0,5	18,5	40,0	5,4	0,1	Fuel oils, thousand tons
Електрична енергија, GWh	0,8	2,0	0,0	0,1	33,0	71,3	0,1	3,6	Electricity, GWh
<b>Уље рафинисано за исхрану, t.</b>	<b>58881,7</b>	<b>29631,2</b>	<b>1223,6</b>	<b>2476,6</b>	<b>37,8</b>	<b>25,2</b>	<b>0,8</b>	<b>2,0</b>	<b>Oils refined, edible, tons</b>
Метанол (метилалкохол), t.	85011,9	103549,3	13050,4	12822,7	22,6	37,0	3,8	6,5	Methanol, tons
Сирћетна киселина, t.	69481,3	67736,5	4863,2	5933,2	40,0	41,1	2,8	3,7	Acid, vinegar, tons
Лекови за малопродају, t.	11289,6	11994,3	657,4	627,6	100,7	124,6	7,1	6,3	Medicines, ready, tons
Полиетилен, t.	95122,3	107861,5	10192,5	11209,5	109,9	140,1	11,3	15,5	Polyethylene, tons
Полипропилен, t.	<b>13322,5</b>	<b>10485,1</b>	<b>1560,8</b>	<b>1006,0</b>	<b>17,2</b>	<b>14,5</b>	<b>1,9</b>	<b>1,5</b>	<b>Polypropylene, primary, tons</b>

**Извоз важнијих роба (наставак)**  
**Exports of major goods (continued)**

	Количина у јединици мере Quantity in units of measurement				Вредност, у мил. USD Value, mill. USD				
	2005	2006	Јануар / January		2005	2006	Јануар / January		
			2006	2007			2006	2007	
Нове спољне гуме за путничке аутомобиле, хиљ. ком.	5964,4	5887,1	477,2	549,1	121,4	131,1	9,7	12,6	Car tyres, outer, thousand pcs
Вешалице за одела и слично, т.	15967,3	21288,9	960,0	1602,0	6,3	9,6	0,5	0,8	Coat hangers, etc, tons
Хартија и картон, хиљ. т.	66,5	81,1	3,2	6,9	74,2	104,0	4,0	7,6	Paper and carboard, thousand tons
Керамичке зидарске опеке, т.	94347,6	170044,8	4901,7	9396,3	4,6	9,3	0,2	0,5	Ceramic building bricks, tons
<b>Црепови за грађевинарство од керамике, т.</b>	<b>122903,1</b>	<b>146743,2</b>	<b>2903,9</b>	<b>5183,1</b>	<b>15,6</b>	<b>19,8</b>	<b>0,3</b>	<b>0,7</b>	<b>Ceramic construction roof tiles, tons</b>
Глазиране керамичке плочице, т.	16100,9	29730,8	755,3	2329,7	5,5	11,0	0,3	1,2	Glazed ceramic tiles, tons
Топло ваљани производи од гвожђа и челика, хиљ. т.	715,5	1002,9	72,6	100,1	378,4	565,4	34,2	61,6	Hot-rolled iron or steel, products, thousands tons
Ваљани производи превучени калајем, т.	155678,2	164200,6	11258,1	15244,4	125,4	140,5	9,0	12,9	Flat-rolled iron, products tin plated, tons
Бакар и производи, хиљ. т.	59,7	55,9	6,4	3,3	225,6	410,6	28,8	23,8	Copper and products, thousands ton
<b>Плоче, лимови од нелегираног алуминијума, т.</b>	<b>16319,6</b>	<b>14703,6</b>	<b>953,0</b>	<b>1310,6</b>	<b>40,0</b>	<b>46,3</b>	<b>2,4</b>	<b>4,5</b>	<b>Aluminium plates and sheets non-alloyed, tons</b>
Плоче, лимови од легура алуминијума, т.	24091,4	29938,3	2007,9	4693,9	60,8	94,9	5,4	16,4	Plates, sheets of aluminium alloys, tons
Апарати за загревање, т.	10771,7	12536,0	307,7	266,7	22,1	28,2	0,6	0,7	Heating appliances, tons
Трактори, комад	2595,0	2213,0	12,0	40,0	17,2	12,1	0,1	0,3	Tractors, pieces
Машине и апарати за обраду гуме и пластичне масе, т.	699,6	324,5	5,9	48,0	5,3	2,6	0,1	0,2	Machinery for rubber and plastics processing, tons
<b>Славине и вентили и сл. уређаји, т.</b>	<b>747,0</b>	<b>557,9</b>	<b>61,6</b>	<b>28,9</b>	<b>6,9</b>	<b>5,8</b>	<b>0,4</b>	<b>0,3</b>	<b>Tapes, valves and simm. appliances, tons</b>
Електрични проводници, т.	8420,1	13081,4	591,4	1067,8	29,1	62,8	2,1	5,3	Electric conductors, tons
Вагони, ком.	526,0	244,0	9,0	60,0	3,0	11,2	0,2	2,3	Railway and tramway coaches, pieces
Седишта са дрвеним костурима, тапацирана, хиљ. т.	8,3	8,8	0,5	0,5	38,2	33,1	2,1	2,6	Seats with wooden frames, upholstered, thousands tons
Дрвени намештај, т.	9417,5	24211,6	791,0	1809,3	20,0	43,7	1,6	3,4	Furniture, wooden, tons
<b>Одећа, т.</b>	<b>12827,7</b>	<b>15345,3</b>	<b>980,4</b>	<b>1277,7</b>	<b>243,9</b>	<b>318,3</b>	<b>18,9</b>	<b>28,8</b>	<b>Clothes, tons</b>
Обућа, хиљ. пари	6789,6	8352,1	659,8	826,1	120,8	160,1	8,9	14,3	Footwear, thousand of pairs
Новине, часописи и слично, т.	3953,6	5812,4	314,3	508,5	13,9	21,5	1,2	2,0	Newspapers, journals and etc., tons
Кутије, сандуци, балони и сл. од пластичних маса, т.	6014,4	8949,2	542,3	467,7	13,3	21,4	1,1	1,3	Plastic containers, tons
Покривачи подова, тапети и сл. од пластичних маса, т.	44006,6	48908,6	1856,0	3370,9	87,3	99,9	3,6	7,1	Floor and, wall coverings, etc., plastics, tons
<b>Метле и четке од биљног материјала, т.</b>	<b>2850,3</b>	<b>4147,3</b>	<b>299,5</b>	<b>268,9</b>	<b>4,7</b>	<b>5,9</b>	<b>0,4</b>	<b>0,4</b>	<b>Brooms and brushes of natural materials, tons</b>

**Увоз важнијих роба**  
**Imports of major goods**

	Количина у јединици мере Quantity in units of measurement				Вредност, у мил. USD Value, mill. USD				
	2005	2006	Јануар / January		2005	2006	Јануар / January		
			2006	2007			2006	2007	
<b>Пиринач, t.</b>	<b>13436,7</b>	<b>13686,8</b>	<b>1155,1</b>	<b>1325,9</b>	<b>5,5</b>	<b>6,3</b>	<b>0,5</b>	<b>0,6</b>	<b>Rice, tons</b>
Поморанџе, t.	25133,5	28693,8	4337,0	5128,2	11,9	13,8	1,8	2,5	Oranges, tons
Банане, свеже или суве, t.	57830,3	55849,3	4998,1	5955,5	31,1	34,8	3,4	3,8	Bananas, tons
Шећер, рафинисани, t.	53972,8	16277,9	1598,1	149,7	17,1	7,5	0,5	0,1	Sugar refined, tons
Кафа, t.	38147,4	35420,8	2787,6	2463,8	58,2	60,5	4,2	4,9	Coffee, tons
<b>Какао, t.</b>	<b>5094,1</b>	<b>5526,9</b>	<b>348,8</b>	<b>368,9</b>	<b>8,9</b>	<b>9,4</b>	<b>0,5</b>	<b>0,7</b>	<b>Cocoa, tons</b>
Чоколада, t.	6253,0	7299,3	309,1	492,8	24,4	26,2	1,2	1,8	Chocolate, tons
Сточна храна (сем жит, у зрну), t.	114907,0	163343,1	7584,0	3928,8	49,0	57,7	2,8	2,1	Fooder (not including cereals in grain), tons
Базе од цитрус воћа, дечија храна и сл., t.	10251,9	11587,3	612,0	691,9	66,3	53,7	3,1	3,1	Bases of citrus fruit, infant food and etc. tons
Цигарете, t.	4361,6	6235,0	306,6	171,7	40,2	58,3	2,6	1,6	Cigarettes, tons
<b>Дрво, просто обрађено, хиљ. m³</b>	<b>24545,5</b>	<b>10255,9</b>	<b>348,8</b>	<b>672,8</b>	<b>55,5</b>	<b>76,4</b>	<b>1,5</b>	<b>2,9</b>	<b>Wood, rough processes, thousand cubic metres</b>
Памук, t.	2183,8	2823,5	180,0	342,9	2,8	3,9	0,2	0,5	Cotton, tons
Вуна, t.	475,2	655,9	38,8	26,3	1,5	2,1	0,1	0,1	Wool, tons
Кокс и полукокс, хиљ. t.	770,7	1034,3	81,4	121,4	184,2	182,3	13,7	23,1	Coke and semi coke, thousand tons
Нафта сирова, хиљ. t.	2783,3	2511,8	33,9	208,3	1063,8	1155,0	14,4	89,5	Oil, crude thousand tons
<b>Уља за подмазивање, тешка уља, хиљ. t.</b>	<b>70,2</b>	<b>64,6</b>	<b>4,2</b>	<b>4,8</b>	<b>65,5</b>	<b>79,0</b>	<b>4,4</b>	<b>6,1</b>	<b>Oils, lubricant heavy oils, thousand tons</b>
Гас природни, хиљ. t.	1174,4	1412,4	199,7	201,0	346,7	552,3	67,2	86,7	Gas natural, thousand tons
Електрична енергија, GWh	0,2	1,8	0,1	0,7	9,2	69,8	7,3	16,6	Electricity, GWh
Пигменти, лакови, t.	48251,0	60356,8	2002,8	3001,6	86,7	106,9	4,0	6,6	Pigments, varnish, (shellac), tons
Лекови, t.	3734,7	5583,0	353,5	390,5	219,4	298,8	19,9	23,7	Medicines, tons
<b>Козметички и тоалетни препарати, t.</b>	<b>17249,5</b>	<b>19621,2</b>	<b>1071,4</b>	<b>1337,9</b>	<b>100,8</b>	<b>115,8</b>	<b>5,4</b>	<b>8,4</b>	<b>Cosmetic and toilet preparations, tons</b>
Сапуни, препарати за чишћење, t.	67534,6	85392,3	5046,6	5601,7	85,1	114,7	6,1	9,0	Soaps and prep., cleaning, tons
Ђубрива, хиљ. t.	447,8	583,5	30,0	50,3	99,7	131,1	6,9	11,5	Fertilizers, artificial, thousands ton
Полимери етилена, t.	2540,6	3951,1	214,6	595,8	4,0	7,3	0,3	1,2	Ethylene polymers, tons
Полиацетали, остали полиетри, t.	50318,6	60318,9	4025,9	4141,3	76,7	92,5	5,7	6,6	Poly-acetyls, other polyethers, tons
<b>Пластичне масе, остало, t.</b>	<b>42161,8</b>	<b>51755,3</b>	<b>2517,9</b>	<b>2995,3</b>	<b>67,7</b>	<b>89,3</b>	<b>3,8</b>	<b>4,9</b>	<b>Plastics, other, tons</b>
Плоче од пластичних маса, t.	24654,8	31378,9	1596,3	2390,9	85,5	106,0	5,3	8,6	Plastic plates, tons
Инсектициди, t.	5587,1	6704,8	260,3	476,6	60,1	64,8	1,2	3,4	Insecticides, tons
Реагенси и омекшивачи рубља, t.	9553,0	1815,1	85,1	144,3	28,9	25,1	1,2	2,1	Laundry agents and conditioners, tons
Гуме пнеуматске за аутобусе и камионе, хиљ. ком.	154,1	170,6	7,6	10,4	24,7	28,8	1,1	2,0	Tyres, pneumatic, for buses & lorries, thousand pieces

**Увоз важнијих роба (наставак)**  
**Imports of major goods (continued)**

	Количина у јединици мере <i>Quantity in units of measurement</i>				Вредност, у мил. USD <i>Value, mill., USD</i>				
	2005	2006	Јануар / January		2005	2006	Јануар / January		
			2006	2007			2006	2007	
<b>Плоче иверице и влакнатице, хилъ. м<sup>3</sup></b>	<b>17703,5</b>	<b>13488,3</b>	<b>697,7</b>	<b>728,1</b>	<b>82,2</b>	<b>104,4</b>	<b>3,9</b>	<b>8,4</b>	<b>Particle boards and fibre boards, thousand of cubic metres</b>
Хартија и картон, хилъ. т.	317,5	365,3	24,1	30,8	332,9	390,1	23,7	35,4	Paper and cardboard, thousand tons
Предиво од текстилних влакана, т.	12580,2	14692,1	1017,3	1133,8	48,8	65,1	3,8	5,0	Textile fibres, yarn, tons
Специјална предива и тканине, т.	6371,6	7824,4	377,5	743,3	37,2	44,8	2,2	3,0	Special yarn and fabrics, tons
Шипке, профили, фазонски челик, т.	253244,2	394903,6	10943,3	25811,0	136,0	223,8	6,4	16,2	Bars, sections, steel, tons
<b>Цеви, шупљи профили од гвожђа, т.</b>	<b>55929,6</b>	<b>59269,5</b>	<b>1981,5</b>	<b>5297,4</b>	<b>75,8</b>	<b>79,4</b>	<b>2,6</b>	<b>6,8</b>	<b>Tubes, pipes and hollow iron profiles, tons</b>
Бакар и производи, т.	41745,8	25421,1	2391,0	2165,1	157,7	176,4	11,0	14,4	Copper and copper products, tons
Алуминијум и производи, т.	63306,0	94383,7	3509,4	8466,3	163,0	293,9	10,1	27,3	Aluminium and aluminium products, tons
Производи од простих метала, т.	26021,3	34835,1	1547,1	2540,0	100,8	133,0	6,0	9,3	Basic metals products, tons
Машине за гуму и пластику, т.	2311,6	3598,7	187,8	247,9	27,3	32,9	0,5	2,4	Rubber and plastic processing machines, tons
<b>Опрема за загревање и хлађење, т.</b>	<b>17752,8</b>	<b>18974,9</b>	<b>491,7</b>	<b>1118,3</b>	<b>137,7</b>	<b>143,4</b>	<b>5,1</b>	<b>8,5</b>	<b>Heating equipment and refrigerators, tons</b>
Пумпе и компресори, т.	6813,0	9964,3	336,8	759,6	75,2	105,5	4,0	7,1	Pumps and compressors, tons
Машине за пуњење боца и газирање пића, т.	637,4	568,1	15,6	79,5	18,5	20,8	0,8	2,7	Bottles fillers, tons
Машине за АОП и јединице, хилъ. ком.	2694,1	2556,5	246,5	270,6	184,3	216,5	16,4	20,9	Automatic data processing machines, thousand of pieces
Делови и прибор машина за АОП, хилъ. ком.	2147,8	2416,8	160,1	242,8	64,4	75,8	5,2	7,9	Parts & accessories for ADP machines, thousand pieces
<b>ТВ пријемници, ком.</b>	<b>435951,4</b>	<b>509473,0</b>	<b>30755,0</b>	<b>64415,0</b>	<b>57,5</b>	<b>69,4</b>	<b>3,5</b>	<b>9,5</b>	<b>Television sets, pieces</b>
Телекомуникациона опрема, т.	2791,3	3216,7	205,9	326,8	177,9	230,6	9,3	27,9	Telecommunication equipment, tons
Аутомобили, путнички, ком.	23238,0	29282,0	1551,0	1900,0	275,0	341,3	17,5	24,8	Passenger cars, pieces
Моторна возила за превоз робе, ком.	7059,0	12305,0	458,0	1070,0	104,1	169,4	6,2	12,0	Motor vehicles for goods transport, pieces
Аутобуси и тегљачи друмски, ком.	535,0	356,0	15,0	4,0	47,2	29,7	2,2	0,5	Buses and road tractors, pieces
<b>Делови и прибор за моторна возила, хилъ. ком.</b>	<b>9862,7</b>	<b>11785,9</b>	<b>458,3</b>	<b>708,6</b>	<b>75,6</b>	<b>87,9</b>	<b>4,2</b>	<b>5,6</b>	<b>Parts and accessories for motor vehicles, thous. and pieces</b>
Намештај и делови, т.	29123,3	31416,8	1671,5	2386,8	74,4	89,8	5,2	6,3	Furniture and parts, tons
Одећа, т.	22039,3	20739,6	1121,3	1512,6	152,6	219,6	9,6	16,0	Clothes, tons
Обућа, хилъ. пари	14001,7	16422,1	656,1	973,3	97,8	133,2	7,0	10,6	Footwear, thousands of pairs
Инструменти медицински, т.	2215,4	2711,1	149,8	170,8	47,8	59,9	2,9	5,7	Medical instruments, tons
<b>Мерни контролни инструменти, т.</b>	<b>1271,3</b>	<b>1868,4</b>	<b>85,4</b>	<b>138,1</b>	<b>79,2</b>	<b>96,9</b>	<b>4,8</b>	<b>6,8</b>	<b>Measuring and controlling instruments, tons</b>
Снимљене подлоге, килограм	472235,9	596081,0	30456,1	33481,5	17,3	17,3	1,0	0,8	Recorded media, kilos

**Извоз и увоз према земљама намене/порекла<sup>1) 2)</sup>**  
**Exports and imports by countries of destination/origin<sup>1) 2)</sup>**

мил. USD / mil. USD

	Јануар / January						
	извоз / Exports			увоз / Imports			
	2006	2007	индекс / Index I 2007 I 2006	2006	2007	индекс / Index I 2007 I 2006	
<b>Укупно</b>	<b>342,8</b>	<b>542,6</b>	<b>158,3</b>	<b>671,4</b>	<b>1078,7</b>	<b>160,6</b>	<b>Total</b>
Европа	329,1	522,8	158,8	557,4	897,5	161,0	Europe
Руска федерација	10,3	20,1	195,7	100,4	226,2	225,3	Russian Federation
Европска Монетарна Унија	5,8	19,7	340,4	49,3	105,5	213,8	European Monetary Union
Немачка	38,8	57,6	148,4	57,4	83,1	144,8	Germany
Италија	63,5	88,6	139,5	50,4	84,8	168,1	Italy
Румунија	5,7	14,7	257,4	26,9	31,1	115,5	Romania
Мађарска	12,4	16,9	135,8	16,8	32,8	195,4	Hungary
Француска	15,8	21,4	135,8	20,2	25,5	126,3	France
Украјина	4,6	5,7	124,9	21,5	23,8	110,8	Ukraine
Хрватска	10,4	18,3	176,0	17,2	23,6	137,2	Republic of Croatia
Бугарска	8,1	18,7	230,2	14,2	26,0	183,3	Bulgaria
Словенија	13,3	26,8	201,8	16,4	23,5	142,8	Republic of Slovenia
Босна и Херцеговина	30,6	51,3	167,6	15,9	21,9	137,4	Rep. of Bosnia and Herzegovina
Турска	2,3	3,0	126,1	15,0	20,7	138,4	Turkey, Republic of
Пољска	3,6	8,5	238,5	12,8	17,1	133,7	Poland
Аустрија	10,6	20,3	191,0	13,4	13,7	102,0	Austria
Чешка Република	4,6	7,0	151,7	12,1	13,5	110,8	Czech Republic
Република Македонија	14,6	22,1	151,3	10,8	12,6	117,5	Republic of Macedonia
Грчка	10,1	14,0	138,1	10,9	12,2	112,4	Greece
Словачка	1,8	4,4	236,6	7,6	14,2	187,8	Slovakia
Шведска	1,6	3,3	203,5	6,4	15,1	235,8	Sweden
Велика Британија	7,4	10,6	142,9	11,5	8,2	71,5	United Kingdom
Швајцарска	2,5	3,2	129,9	7,6	12,1	159,8	Switzerland
Холандија	4,8	5,4	113,6	7,0	9,0	129,2	Netherlands
Белгија	4,1	9,5	228,8	7,0	7,2	102,8	Belgium
Остала Европа	41,6	51,6	124,1	28,6	33,9	118,3	Other Europe
<b>Африка</b>	<b>0,7</b>	<b>3,2</b>	<b>478,7</b>	<b>3,1</b>	<b>5,2</b>	<b>166,6</b>	<b>Africa</b>
Гана	-	0,0	-	0,9	1,1	122,3	Ghana
Египат	0,4	1,6	398,9	0,3	0,9	297,1	Egypt
Јужна Африка	0,0	0,0	145,6	0,2	0,9	478,1	South Africa
Мароко	0,1	0,5	308,8	0,3	0,5	173,2	Morocco
Уганда	-	-	-	0,3	0,5	177,1	Uganda
Обала Слоноваче	-	-	-	0,3	0,1	38,9	Ivory Coast
Остала Африка	0,1	1,1	**	0,8	1,2	144,0	Other Africa
<b>Америка</b>	<b>6,4</b>	<b>12,1</b>	<b>189,0</b>	<b>31,5</b>	<b>43,5</b>	<b>138,3</b>	<b>America</b>
САД	5,9	11,2	190,2	16,8	26,2	156,1	USA
Бразил	0,0	0,0	84,7	6,1	8,2	134,4	Brazil
Еквадор	-	-	-	2,0	3,0	147,9	Ecuador
Аргентина	0,0	-	-	1,6	1,1	71,6	Argentina
Канада	0,3	0,6	200,0	0,8	1,6	198,0	Canada
Колумбија	0,0	0,1	701,6	1,6	0,8	49,1	Columbia
Остала Америка	0,1	0,1	144,1	2,5	2,6	101,5	Other America
<b>Азија</b>	<b>6,4</b>	<b>4,3</b>	<b>66,6</b>	<b>79,1</b>	<b>132,1</b>	<b>166,9</b>	<b>Asia</b>
Кина	0,1	0,2	273,6	43,9	73,8	167,9	China
Кореја	0,0	0,0	91,1	6,0	10,6	176,8	Korea
Јапан	0,0	0,0	106,5	8,0	8,5	106,8	Japan
Малезија	0,0	0,0	**	3,6	5,8	158,8	Malaysia
Индија	0,2	0,2	107,4	3,3	4,5	135,0	India
Тајланд	0,0	0,0	13,0	1,9	3,9	198,4	Thailand
Тајван, Кинеска Провинција	0,0	0,0	13,1	2,6	3,2	124,8	Taiwan, Chinese Province
Вијетнам	0,0	0,0	13,7	2,1	3,0	139,1	Vietnam
Грузија	0,0	0,0	117,4	0,0	4,9	**	Georgia
Индонезија	0,0	0,0	**	1,5	2,0	136,2	Indonesia
Израел	0,6	0,4	74,0	1,4	1,9	139,1	Israel
Туркменистан	-	-	-	-	2,5	-	Turkmenistan
Остала Азија	5,3	3,2	59,8	4,6	7,3	158,3	Other Asia
<b>Океанија и Поларни регион</b>	<b>0,2</b>	<b>0,2</b>	<b>83,0</b>	<b>0,3</b>	<b>0,3</b>	<b>106,1</b>	<b>Oceania and Polar Regions</b>
Аустралија	0,2	0,1	77,8	0,1	0,3	180,9	Australia
Нови Зеланд	0,0	0,0	84,0	0,1	0,0	20,3	New Zealand
Остала Океанија и Поларни регион	-	0,0	-	0,0	0,0	44,2	Other Oceania and Polar Regions

<sup>1)</sup> Географске зоне земаља намене/порекла. / Geographic zones of countries of destination/origin.

<sup>2)</sup> Вредност индекса \*\* означава да је тај индекс већи од 1000. / Index value of \*\* indicates that this index is bigger than 1000.

## УНУТРАШЊА ТРГОВИНА / DOMESTIC TRADE

Индекси промета у трговини на мало, по подручјима<sup>1)</sup>  
Indices of turnover in retail trade, by areas<sup>1)</sup>

∅ 2006=100

	Република Србија / Republic of Serbia					
	укупно / Total		централна Србија / Central Serbia		Војводина / Vojvodina	
	текуће цене Current prices	сталне цене Constant prices	текуће цене Current prices	сталне цене Constant prices	текуће цене Current prices	сталне цене Constant prices
2004	(56,5)	(73,8)	(58,2)	(76,0)	(51,9)	(67,8)
2005	(83,1)	(93,4)	(82,5)	(92,6)	(84,9)	(95,6)
2006	100,0	100,0	100,0	100,0	100,0	100,0
∅ I – XII 2005	82,5	92,7	81,4	91,4	85,6	96,3
∅ I – XII 2006	100,0	100,0	100,0	100,0	100,0	100,0
2006 I	74,3	77,3	75,9	79,0	70,1	72,8
II	76,3	77,8	77,7	79,3	72,4	73,8
III	92,4	94,0	92,0	93,5	93,5	95,1
IV	97,6	97,8	97,0	97,2	99,3	99,6
V	104,9	103,1	104,8	103,0	105,2	103,3
VI	100,9	99,3	100,6	99,1	101,8	99,7
VII	103,8	102,4	102,6	101,3	107,0	105,5
VIII	107,3	105,0	106,6	104,4	109,0	106,7
IX	108,2	106,6	107,4	105,9	110,4	108,6
X	109,4	108,5	108,6	108,0	111,4	110,1
XI	105,2	103,8	105,2	103,9	105,3	103,4
XII	119,6	117,8	121,4	119,7	114,7	112,6
2007 I	(101,6)	(99,5)	(101,4)	(99,5)	(102,1)	(99,5)
I 2007 I 2006	(136,7)	(128,6)	(133,6)	(126,0)	(145,7)	(136,6)

<sup>1)</sup> Месечне серије не обухватају промет предузетника. / Monthly series do not include the turnover of entrepreneurs.Индекси промета трговине на мало, у текућим ценама, по трговинским делатностима<sup>1)</sup>  
Indices of turnover in retail trade by trade activities - current prices<sup>1)</sup>

∅ 2006=100

	Трговина на мало / Retail trade						
	укупно Total	у неспецијализованим продавницама In non-specialized shops	храном, пићима и дуваном Food, beverages and tobacco	фармацеутским и тоалетним препаратима Pharmaceutical and toilette preparations	осталим новим производима у специјализ. продавницама Other new products in specialized shops	моторним возилима и горивима Motor vehicles and fuels	остала Other
2004	(56,5)	(68,3)	(60,9)	(29,0)	(51,2)	(57,6)	(283,7)
2005	(83,1)	(97,2)	(89,1)	(65,6)	(83,3)	(74,0)	(137,6)
2006	100,0	100,0	100,0	100,0	100,0	100,0	100,0
∅ I – XII 2005	82,5	86,1	73,3	70,1	81,4	87,2	156,7
∅ I – XII 2006	100,0	100,0	100,0	100,0	100,0	100,0	100,0
2006 I	74,3	83,5	80,5	81,9	62,8	72,2	98,6
II	76,3	82,5	74,7	86,7	67,8	75,6	135,4
III	92,4	97,5	86,7	98,9	87,2	92,4	125,0
IV	97,6	99,7	96,8	88,8	94,8	101,7	84,2
V	104,9	98,9	100,1	100,3	104,9	113,1	194,0
VI	100,9	97,5	101,2	95,5	103,7	103,1	70,7
VII	103,8	101,2	100,3	96,6	101,2	112,0	115,1
VIII	107,3	101,6	100,7	100,8	111,7	112,7	54,0
IX	108,2	100,9	110,3	100,8	119,8	105,8	76,2
X	109,4	103,1	109,7	109,8	116,1	108,7	54,8
XI	105,2	103,6	109,3	114,7	105,4	102,1	86,1
XII	119,6	130,0	129,8	125,2	124,5	100,6	106,4
2007 I	(101,6)	(102,3)	(106,0)	(106,3)	(105,2)	(94,6)	(75,2)
I 2007 I 2006	(136,7)	(122,5)	(131,7)	(129,8)	(167,4)	(131,1)	(76,2)

<sup>1)</sup> Месечне серије не обухватају промет предузетника. / Monthly series do not include the turnover of entrepreneurs.

**Индекси продаје и откупа производа пољопривреде, шумарства и рибарства по подручјима**  
**Indices of sales and purchase of agricultural, forestry and fishing products, by areas**

∅2006=100

	Република Србија / Republic of Serbia					
	укупно / Total		централна Србија / Central Serbia		Војводина / Vojvodina	
	текуће цене Current prices	сталне цене Constant prices	текуће цене Current prices	сталне цене Constant prices	текуће цене Current prices	сталне цене Constant prices
2004	58,2	73,5	65,0	88,0	55,4	67,4
2005	76,7	83,8	80,6	91,0	75,1	79,1
2006	100,0	100,0	100,0	100,0	100,0	100,0
∅ I – XII 05	76,7	83,8	80,6	91,0	75,1	79,1
∅ I – XII 06	100,0	100,0	100,0	100,0	100,0	100,0
2006 I	50,5	51,9	71,1	74,6	41,9	43,8
II	56,7	58,1	76,2	79,7	48,5	49,4
III	61,9	63,0	93,4	95,5	48,8	49,2
IV	77,6	80,2	75,8	77,4	78,3	79,0
V	57,0	58,7	83,3	84,7	45,9	46,2
VI	60,1	62,2	102,8	101,9	42,3	42,1
VII	148,9	150,6	199,0	198,0	128,0	129,1
VIII	136,2	132,9	126,3	123,8	140,3	137,9
IX	126,4	122,2	100,3	99,0	137,3	133,7
X	167,6	165,2	104,1	103,1	194,2	195,8
XI	153,1	149,4	86,4	85,6	181,1	181,4
XII	103,9	99,5	81,1	79,2	113,5	107,5
2007 I	51,3	...	71,6	...	42,8	...
I 2007 I 2006	101,6	...	100,6	...	102,3	...

**Индекси продаје и откупа у текућим ценама, по групама производа пољопривреде, шумарства и рибарства**  
**Indices of sales and purchase by groups of agricultural, forestry and fishing products, current prices**

∅ 2006=100

	Укупно <i>Total</i>	Жита <i>Cereals</i>	Индустријско биље <i>Industrial crops</i>	Сточно-крмно биље <i>Fodder crops</i>	Поврће <sup>1)</sup> <i>Vegetables<sup>1)</sup></i>	Семе <i>Seeds</i>	Воће и грожђе <i>Fruit and grapes</i>	Прерађевине воћа и грожђа <sup>2)</sup> <i>Processes fruit and grapes<sup>2)</sup></i>
2004	58,2	62,4	58,6	170,9	50,7	53,8	91,5	85,5
2005	76,7	59,8	86,5	49,8	75,3	59,1	86,5	56,9
2006	100,0	100,0	100,0	100,0	100,0	100,0	100,0	100,0
∅ I – XII 05	76,7	59,8	86,5	49,8	75,3	59,1	86,5	56,9
∅ I – XII 06	100,0	100,0	100,0	100,0	100,0	100,0	100,0	100,0
2006 I	50,5	37,2	14,0	3,9	15,3	17,3	8,6	11,6
II	56,7	37,3	17,0	62,7	72,4	79,3	17,0	8,7
III	61,9	48,4	1,0	5,0	40,5	118,2	14,0	49,9
IV	77,6	36,5	2,6	52,1	97,7	250,8	7,2	68,0
V	57,0	51,3	1,8	132,3	25,1	18,3	10,8	101,0
VI	60,1	54,3	1,5	105,2	81,5	6,6	114,2	142,1
VII	148,9	323,7	5,2	186,4	126,0	3,2	545,5	17,0
VIII	136,2	151,3	7,7	152,0	112,1	406,0	274,2	83,3
IX	126,4	98,8	236,0	298,4	251,4	50,6	93,9	56,8
X	167,6	108,9	422,2	171,9	232,1	99,0	47,1	49,0
XI	153,1	146,5	349,4	22,4	65,7	72,9	41,3	309,7
XII	103,9	105,8	141,5	7,6	80,1	77,8	26,2	302,8
2007 I	51,3	36,9	3,8	11,7	27,1	35,2	11,2	118,6
I 2007 I 2006	101,6	99,3	27,1	297,3	177,4	203,2	131,4	1023,8

∅ 2006=100

	Стока <i>Livestock</i>	Живина и јаја <i>Poultry and eggs</i>	Млеко и млечни производи <sup>2)</sup> <i>Milk and dairy products<sup>2)</sup></i>	Кожа, вуна и перје <i>Hides, wool and feathers</i>	Мед и восак <i>Honey and wax</i>	Дрво <i>Wood</i>	Риба <i>Fish</i>	Остали производи <i>Other products</i>
2004	51,9	43,0	52,9	76,5	16,7	114,0	68,9	39,0
2005	89,1	85,0	80,9	86,4	21,9	61,2	94,4	61,2
2006	100,0	100,0	100,0	100,0	100,0	100,0	100,0	100,0
∅ I – XII 05	89,1	85,0	80,9	86,4	21,9	61,2	94,4	61,2
∅ I – XII 06	100,0	100,0	100,0	100,0	100,0	100,0	100,0	100,0
2006 I	86,1	136,1	97,8	87,9	9,0	34,8	145,3	22,5
II	86,3	98,3	92,1	64,6	6,4	51,4	35,1	35,8
III	89,9	107,4	92,7	113,5	6,3	223,0	84,0	126,4
IV	99,0	99,3	105,2	99,5	5,6	110,1	124,1	53,3
V	98,6	85,7	111,8	111,9	274,3	128,2	40,4	224,8
VI	95,9	70,5	103,6	92,4	82,5	124,8	30,1	163,7
VII	113,5	93,6	104,0	94,2	75,0	7,7	53,0	163,9
VIII	106,0	84,2	104,3	113,1	163,1	61,1	52,3	44,5
IX	113,0	107,3	100,4	90,3	156,4	114,3	30,0	100,9
X	112,9	97,8	97,9	106,6	142,9	152,7	75,6	103,7
XI	101,2	112,3	94,3	90,1	122,7	131,4	140,8	98,2
XII	97,5	107,6	95,8	136,0	155,8	60,5	389,2	62,2
2007 I	89,0	109,8	103,2	82,5	58,8	65,4	101,9	29,6
I 2007 I 2006	103,3	80,6	105,5	93,8	650,4	187,8	70,1	131,4

<sup>1)</sup> Укључени су кромпир и пасуљ. / *Potatoes and beans included.*

<sup>2)</sup> Домаћа прерада. / *Home processing.*



УГОСТИТЕЉСТВО И ТУРИЗАМ / CATERING TRADE AND TOURISM

Индекси промета у угоститељству, по подручјима <sup>1)</sup>  
Indices of turnover in catering trade by areas <sup>1)</sup>

∅ 2006=100

	Република Србија / Republic of Serbia					
	укупно / Total		централна Србија / Central Serbia		Војводина / Vojvodina	
	текуће цене Current prices	сталне цене Constant prices	текуће цене Current prices	сталне цене Constant prices	текуће цене Current prices	сталне цене Constant prices
2004	(83,2)	(120,7)	(84,3)	(121,8)	(77,7)	(114,9)
2005	(96,7)	(117,7)	(96,6)	(117,9)	(96,9)	(117,2)
2006	100,0	100,0	100,0	100,0	100,0	100,0
∅ I – XII 05	(98,2)	(119,5)	(99,2)	(121,0)	(91,7)	(111,0)
∅ I – XII 06	100,0	100,0	100,0	100,0	100,0	100,0
2006 I	(92,7)	(98,1)	(95,6)	(101,7)	(73,1)	(75,0)
II	(88,2)	(92,2)	(90,4)	(94,9)	(73,0)	(74,8)
III	(98,3)	(101,3)	(99,3)	(102,3)	(92,2)	(94,2)
IV	(84,6)	(86,3)	(84,4)	(86,2)	(85,6)	(86,8)
V	(111,2)	(111,8)	(110,2)	(117,7)	(117,7)	(118,6)
VI	(109,2)	(108,7)	(108,0)	(107,2)	(117,5)	(117,7)
VII	(102,1)	(100,4)	(101,6)	(99,6)	(105,0)	(105,1)
VIII	(103,2)	(101,6)	(104,3)	(102,5)	(95,9)	(95,7)
IX	(110,9)	(108,6)	(111,8)	(109,4)	(104,9)	(103,2)
X	(110,2)	(107,2)	(107,7)	(104,7)	(126,5)	(124,0)
XI	(91,1)	(88,4)	(89,4)	(86,7)	(102,5)	(100,5)
XII	(98,4)	(94,9)	(97,3)	(93,9)	(106,1)	(102,3)
2007 I	(91,3)	(87,5)	(94,3)	(90,4)	(71,1)	(68,3)
I 2007 I 2006	(98,5)	(89,2)	(98,7)	(88,8)	(97,2)	(91,1)

<sup>1)</sup> Месечне серије не обухватају промет предузетника. / Monthly series do not include the turnover of entrepreneurs.

Број доласака и ноћења туриста по подручјима  
Number of tourist arrivals and overnight, by areas

1000

	Република Србија / Republic of Serbia											
	укупно / Total				централна Србија / Central Serbia				Војводина / Vojvodina			
	доласци Arrivals		ноћења Overnight stays		доласци Arrivals		ноћења Overnight stays		доласци Arrivals		ноћења Overnight stays	
	свега All	домаћи Domestic	свега All	домаћи Domestic	свега All	домаћи Domestic	свега All	домаћи Domestic	свега All	домаћи Domestic	свега All	домаћи Domestic
2004	1972	1580	6643	5792	1733	1397	5957	5223	239	182	686	568
2005	1988	1536	6499	5508	1728	1345	5764	4926	260	191	735	582
2006	2006	1538	6593	5577	1739	1348	5869	5019	267	190	724	558
∅ I – XII 05	165,7	128,0	541,6	459,0	144,0	112,1	480,4	410,5	21,7	15,9	61,2	48,5
∅ I – XII 06	167,2	128,1	549,4	464,8	144,9	112,3	489,1	418,3	22,3	15,8	60,3	46,5
2006 I	123	98,9	481	421	109	88,4	441	388	14,1	10,5	40,0	32,8
II	105	80,2	400	344	91	70,2	364	315	13,8	10,0	36,6	29,1
III	128	97,5	426	357	111	84,8	378	319	17,4	12,7	47,8	38,2
IV	145	110	446	372	126	96,5	396	334	19,3	13,6	49,6	38,3
V	222	171	648	543	192	150	577	491	30,1	21,3	71,4	52,5
VI	189	146	636	544	164	129	570	495	25,4	17,1	65,8	48,5
VII	189	145	704	606	166	131	633	554	22,8	14,1	70,5	51,6
VIII	205	157	772	666	184	144	703	614	21,1	13,4	68,9	52,3
IX	215	163	624	511	188	144	547	452	27,0	19,2	77,0	58,8
X	208	163	599	504	171	134	514	434	36,5	29,2	85,3	69,7
XI	137	100	433	356	116	85,2	371	308	21,3	15,0	61,8	48,3
XII	140	106	424	353	121	92,3	375	315	18,4	13,4	48,7	37,6
2007 I	143	107	539	447	126	95,9	494	414	16,3	11,3	45,1	33,2
I 2007 I 2006	115,9	118,0	112,1	111,2	116,0	119,1	112,1	111,9	115,8	109,8	112,9	102,4

**Број долазака и ноћења туриста, по туристичким местима**  
**Number of tourist arrivals and overnight stays by types of tourist resorts**

1000

	Доласци / Arrivals					Ноћења / Nights				
	главни административни центри <i>Main administrative centers</i>	бањска места <i>Spa resorts</i>	планинска места <i>Mountain resorts</i>	остала туристичка места <i>Other tourist resorts</i>	остала места <i>Other resorts</i>	главни административни центри <i>Main administrative centers</i>	бањска места <i>Spa resorts</i>	планинска места <i>Mountain resorts</i>	остала туристичка места <i>Other tourist resorts</i>	остала места <i>Other resorts</i>
2004	728	301	391	492	59,6	1324	2089	1808	1239	183
2005	713	303	401	508	63,6	1310	2012	1766	1244	167
2006	742	319	392	473	79,8	1312	2184	1743	1168	186
∅ I – XII 05	59,4	25,2	33,4	42,4	5,3	109,1	167,7	147,2	103,6	14,0
∅ I – XII 06	61,8	26,6	32,7	39,4	6,7	109,3	182,0	145,3	97,3	15,5
2006 I	41,6	13,2	43,6	20,0	4,6	75,4	90,9	247,1	54,5	12,7
II	36,7	9,7	33,8	20,4	4,0	72,1	75,9	191,3	52,1	8,8
III	47,1	16,5	31,6	27,6	5,5	90,3	105,1	147,7	69,4	13,4
IV	50,4	24,9	28,1	35,5	6,3	93,0	147,2	108,4	83,4	14,0
V	67,9	38,9	45,4	62,9	7,0	126,3	207,3	165,8	132,0	16,6
VI	62,8	38,0	38,0	43,1	7,4	112,2	241,3	157,8	108,1	16,7
VII	74,3	35,3	31,8	38,5	8,7	116,0	289,6	159,3	121,3	17,8
VIII	80,6	38,1	34,8	43,0	8,5	121,0	312,6	186,1	130,9	20,9
IX	93,6	32,3	30,1	51,2	7,9	156,5	234,1	98,3	119,0	16,4
X	70,0	34,0	32,1	64,4	7,4	133,6	213,2	103,0	130,3	19,0
XI	60,4	20,1	17,1	33,7	6,1	113,5	144,5	69,9	88,9	16,1
XII	56,4	18,2	25,9	32,9	6,2	101,6	121,8	108,7	77,5	14,0
2007 I	48,0	18,6	45,8	25,5	4,8	88,6	117,1	254,8	65,3	13,2
I 2007 I 2006	115,4	140,9	105,0	127,5	104,3	117,5	128,8	103,1	119,8	103,9

САОБРАЋАЈ, СКЛАДИШТЕЊЕ И ВЕЗЕ / TRANSPORT, STORAGE AND COMMUNICATIONS

Индекс физичког обима услуга  
Index of physical volume of services

∅ 2005=100

	Саобраћај – укупно / Transport – total								Поштанске активности и телекомуникације Post activities and telecommunications		
	укупно <sup>1)</sup> Total	копнени саобраћај / Land transport					речни inland Waterway transport	ваздушни Air transport	свега <sup>2)</sup> All	поштанске активности Post activities	телекомуникације Telecomm unications
		свега All	железнички Railway transport	друмски <sup>3)</sup> Road transport	градски <sup>3)</sup> Urban transport	цевоводни Pipeline transport					
2004	95,8	86,6	94,9	70,3	101,7	99,7	66,5	114,0	74,3	95,5	73,6
2005	100,0	100,0	100,0	100,0	100,0	100,0	100,0	100,0	100,0	100,0	100,0
2006	(110,0)	(114,4)	116,0	114,3	115,3	(105,4)	101,2	102,3	174,1	107,6	176,3
2004 4. квартал / quarter	90,9	93,8	104,1	72,2	112,6	121,3	63,2	86,5	82,7	103,8	81,9
2005 1. квартал / quarter	82,1	92,5	87,9	85,7	98,9	128,2	56,8	64,0	84,2	95,2	83,8
2. квартал / quarter	94,7	100,3	104,9	100,6	102,1	72,2	90,6	84,5	95,5	99,0	95,4
3. квартал / quarter	126,1	100,2	101,3	109,0	91,1	76,8	132,3	173,7	105,7	97,2	106,0
4. квартал / quarter	97,1	107,0	106,0	104,7	108,0	122,8	120,4	77,8	114,6	108,7	114,8
2006 1. квартал / quarter	96,5	112,4	102,0	113,1	115,1	135,5	72,5	67,9	147,3	108,7	148,6
2. квартал / quarter	108,6	114,2	121,2	111,6	118,9	81,8	89,6	99,1	169,9	103,6	172,2
3. квартал / quarter	130,6	115,8	125,9	122,8	105,4	76,0	134,2	158,0	183,8	102,1	186,6
4. квартал / quarter	(104,2)	(115,1)	115,7	109,6	121,7	(123,6)	108,3	84,1	195,2	116,1	197,9
<u>1-4. квартал / quarter 2006</u> 1-4. квартал / quarter 2005	(110,0)	(114,4)	116,0	114,3	115,3	(105,4)	101,2	102,3	174,1	107,6	176,3

∅ 2005=100

	Путнички саобраћај / Passenger transport						Теретни саобраћај / Freight transport								
	укупно Total	копнени саобраћај / Land transport					ваздушни Air transport	укупно Total	копнени саобраћај / Land transport					Речни inland Waterway transport	ваздушни Air transport
		свега All	железнички Railway transport	друмски Road transport	градски Urban transport	ваздушни Air transport			свега All	железнички Railway transport	друмски Road transport	цевоводни Pipe- line transport			
2004	100,0	89,1	114,7	76,2	101,7	113,9	80,8	81,2	91,0	40,8	99,7	66,5	126,8		
2005	100,0	100,0	100,0	100,0	100,0	100,0	100,0	100,0	100,0	100,0	100,0	100,0	100,0		
2006	108,4	113,3	95,1	113,6	115,3	102,4	(115,4)	(116,8)	120,5	117,4	(105,4)	101,2	88,6		
2004 4. квартал / quarter	90,5	94,0	100,1	78,5	112,6	86,0	92,0	93,4	104,9	40,6	121,3	63,2	142,8		
2005 1. квартал / quarter	80,4	93,5	86,2	89,9	98,9	63,7	88,1	90,2	88,3	64,8	128,2	56,8	99,0		
2. квартал / quarter	94,0	101,5	108,0	100,3	102,1	84,4	97,4	97,8	104,2	101,9	72,2	90,6	99,7		
3. квартал / quarter	133,1	100,6	124,2	105,9	91,1	174,4	101,4	99,3	96,6	124,3	76,8	132,3	92,9		
4. квартал / quarter	92,6	104,4	81,7	103,9	108,0	77,5	113,1	112,6	110,9	109,0	122,8	120,4	108,4		
2006 1. квартал / quarter	92,5	112,1	71,6	114,0	115,1	67,7	110,2	113,2	108,1	108,4	135,5	72,5	90,9		
2. квартал / quarter	106,9	113,0	100,7	109,4	118,9	99,2	114,6	116,8	125,4	122,5	81,8	89,6	90,9		
3. квартал / quarter	134,8	116,1	125,9	123,7	105,4	158,6	116,0	115,1	129,5	118,4	76,0	134,2	84,2		
4. квартал / quarter	99,7	112,1	82,2	107,4	121,7	84,1	(120,2)	(121,5)	122,5	120,2	(123,5)	108,3	88,2		
<u>1-4. квартал / quarter 2006</u> 1-4. квартал / quarter 2005	108,4	113,3	95,1	113,6	115,3	102,4	(115,4)	(116,8)	120,5	117,4	(105,4)	101,2	88,6		

<sup>1)</sup> Индекси су израчунати на бази пондерисаних путничких и тонских километара.

Indices calculated on the basis of weighted passenger and ton-kilometers.

<sup>2)</sup> Индекси су израчунати на бази пондерисаних поштанских и телекомуникационих услуга.

Indices calculated on the basis of post activities and telecommunication services.

<sup>3)</sup> Индекс је делимично повећан због промене обухвата извештајних јединица.

Index is partly increased due to in creased coverage.

**Превоз путника, по гранама саобраћаја**  
**Passenger transport by modes of transport**

	Превезени путници, хиљ. / Passengers transported, thous.					Путнички километри, мил. / Passenger kilometers, mill.				
	укупно Total	копнени саобраћај Land transport			ваздушни Air transport	укупно Total	копнени саобраћај Land transport			ваздушни Air Transport
		свега All	железнички Railway transport	друмски <sup>1)</sup> Road transport			свега All	железнички Railway transport	друмски <sup>1)</sup> Road transport	
2004	89136	87852	7555	80297	1284	5876	4489	813	3676	1387
2005	89020	87897	6492	81405	1123	6754	5535	715	4820	1219
2006	92110	90900	6433	84467	1210	7405	6159	680	5479	1247
2004 4. квартал / quarter	23461	23216	1799	21417	245	1380	1118	172	946	262
2005 1. квартал / quarter	21590	21413	1527	19886	177	1432	1238	154	1084	194
2. квартал / quarter	22794	22563	1812	20751	231	1659	1402	193	1209	257
3. квартал / quarter	21766	21274	1708	19566	492	2029	1498	222	1276	531
4. квартал / quarter	22869	22647	1445	21202	222	1633	1398	146	1252	236
2006 1. квартал / quarter	24554	24353	1378	22975	201	1707	1502	128	1374	206
2. квартал / quarter	22514	22214	1792	20422	300	1801	1499	180	1319	302
3. квартал / quarter	21622	21154	1760	19394	468	2199	1716	225	1491	483
4. квартал / quarter	23420	23179	1503	21676	241	1698	1442	147	1295	256
<u>1-4. квартал / quarter 2006</u>	103,5	103,4	99,1	103,8	107,2	109,7	111,3	95,1	113,6	102,4
1-4. квартал / quarter 2005										

**Превоз путника у градском саобраћају**  
**Passengers in urban public transport**

1000

	Укупно <sup>1)</sup> Total	Друмским превозним средствима / By road utilities				Приградском железницом Via suburban railways
		свега All	трамвајима By trams	тролејбусима By trolleybuses	аутобусима <sup>2)</sup> By buses	
2004	797371	789589	98352	48235	643002	7782
2005	784046	777053	98252	51963	626838	6993
2006	903907	896304	94235	55390	746679	7603
2004 4. квартал / quarter	220714	218704	26997	13421	178286	2010
2005 1. квартал / quarter	193759	191916	23679	12012	156225	1843
2. квартал / quarter	200118	198336	25989	13311	159036	1782
3. квартал / quarter	178379	176959	22693	12117	142149	1420
4. квартал / quarter	211760	209842	25891	14523	169428	1918
2006 1. квартал / quarter	225531	223756	21923	13277	188556	1775
2. квартал / quarter	233118	231108	24422	13999	192687	2010
3. квартал / quarter	206634	204961	21937	12955	170069	1673
4. квартал / quarter	238624	236479	25953	15159	195367	2145
<u>1-4. квартал / quarter 2006</u>	115,3	115,3	95,9	106,6	119,1	109,2
1-4. квартал / quarter 2005						

<sup>1)</sup> Индекс је делимично повећан због промене обухвата извештајних јединица.  
Index is partly increased due to in creased coverage.

<sup>2)</sup> Од јануара 2006, укључен је превоз путника приватних превозника. / From January 2006, passenger transport by private transport agencies is included.

**Превоз робе, по гранама саобраћаја**  
**Freight transport, by modes of transport**

	Превезена роба, хиљ. т / Goods transported, thous. t							Тонски километри, мил. / Ton kilometers, mill.						
	укупно Total	копнени саобраћај Land transport				саобр. унутр. плов. пут. Inland water- way trans- port	вазду- шни Air trans- port	укупно Total	копнени саобраћај Land transport				саобр. унутр. плов. пут. Inland water- way trans- port	вазду- шни Air trans- port
		свега All	желез- нички Railway transport	Друм- ски <sup>1)</sup> Road transport	цево- водни Pipeline transport				свега All	желез- нички Rail- way trans- port	Друм- ски <sup>1)</sup> Road trans- port	цево- водни Pipe- line trans- port		
2004	23541	20355	12277	1811	6267	3180	6,06	5563	4478	3162	277	1039	1078	7,52
2005	28267	21902	12568	3155	6179	6360	4,94	6830	5202	3481	680	1041	1622	5,94
2006	(28737)	(22890)	13856	3710	(5327)	5841	4,56	(7699)	(6056)	4184	797	(1098)	1640	5,27
2004 4. квартал / quarter	6981	5911	3538	455	1918	1068	1,78	1552	1294	909	69	316	256	2,12
2005 1. квартал / quarter	5786	5059	2799	403	1858	726	1,18	1443	1212	768	110	334	230	1,47
2005 2. квартал / quarter	6743	5104	3185	756	1163	1637	1,20	1636	1267	907	173	188	367	1,48
2005 3. квартал / quarter	7523	5438	3101	1025	1312	2084	1,20	1790	1252	841	211	200	537	1,38
2005 4. квартал / quarter	8216	6301	3483	972	1846	1913	1,36	1960	1471	965	185	320	488	1,61
2006 1. квартал / quarter	6453	5623	3282	591	1751	828	1,16	1785	1490	941	184	365	294	1,35
2006 2. квартал / quarter	6981	5723	3484	929	1310	1257	1,18	1876	1512	1091	208	213	363	1,35
2006 3. квартал / quarter	7725	5771	3611	1031	1130	1953	1,09	2016	1472	1096	201	198	544	1,26
2006 4. квартал / quarter	(7578)	(5773)	3479	1159	(1136)	1803	1,13	(2022)	(1582)	1056	204	(322)	439	1,31
<u>1-4. квартал / quarter 2006</u>	(101,7)	(104,5)	110,2	117,6	(86,2)	91,8	92,0	(113,1)	(116,9)	120,2	117,4	(105,4)	101,1	88,6
1-4. квартал / quarter 2005														

**Услуге у ваздушном саобраћају**  
**Services in air transport**

1000

	Обим промета путника / Volume of passenger transport							
	укупно Total	унутрашњи - отпутовали Domestic, departed	међународни / International			од тога: страним авионима By international airlines		
			свега All	отпутовали Departed	приспели Arrived	свега All	отпутовали Departed	приспели Arrived
2004	1356	245	1111	555	556	458	231	227
2005	1233	228	1005	500	505	593	302	291
2006	1328	116	1213	600	612	823	416	408
2004 4. квартал / quarter	273	45	228	110	118	111	56	55
2005 1. квартал / quarter	205	33	172	87	85	112	59	53
2005 2. квартал / quarter	280	64	216	106	111	163	80	83
2005 3. квартал / quarter	493	88	405	203	202	180	94	86
2005 4. квартал / quarter	255	44	212	104	108	137	69	68
2006 <sup>2)</sup> 1. квартал / quarter	225	42	184	95	89	128	67	61
2006 2. квартал / quarter	328	64	264	127	136	180	90	91
2006 3. квартал / quarter	521	10	511	253	258	285	144	141
2006 4. квартал / quarter	254	0	254	125	129	230	115	115
<u>1-4. квартал / quarter 2006</u>	107,8	51,0	120,7	120,1	121,3	124,6	138,0	140,1
1-4. квартал / quarter 2005								

<sup>1)</sup> Индекс је делимично повећан због промене обухвата извештајних јединица. / Index is partly increased due to increased coverage.

<sup>2)</sup> Од јула 2006, промет са аеродрома у Црној Гори, укључен је у међународни промет. / From July 2006, air transport from Montenegro is included in international traffic.

**Претовар терета**  
**Cargo handling**

1000

	2004	2005	2006	2004				2005				2006				1-4. квартал quarter 2006	
				4. квартал 4 <sup>th</sup> quarter	1. квартал 1 <sup>st</sup> quarter	2. квартал 2 <sup>nd</sup> quarter	3. квартал 3 <sup>rd</sup> quarter	4. квартал 4 <sup>th</sup> quarter	1. квартал 1 <sup>st</sup> quarter	2. квартал 2 <sup>nd</sup> quarter	3. квартал 3 <sup>rd</sup> quarter	4. квартал 4 <sup>th</sup> quarter	1. квартал 1 <sup>st</sup> quarter	2. квартал 2 <sup>nd</sup> quarter	3. квартал 3 <sup>rd</sup> quarter	4. квартал 4 <sup>th</sup> quarter	
Претоварене тоне	4319	4437	5822	1418	700	1298	784	1655	974	1761	1326	1761	131,2	Tons handled			
Тона операције, t	5492	6352	8331	1796	1147	1906	1180	2119	1525	2344	1928	2534	131,2	Tons of operation, t			
Од тога: Механизацијом	4215	4007	5021	1538	997	1090	617	1303	793	1510	1079	1639	125,3	There of: by mechanical equipment			

**Услуге у робном саобраћају**  
**Services in goods transport**

хиљ. тона / thous. tons

	2004	2005	2006	2004				2005				2006				1-4. квартал quarter 2006	
				4. квартал 4 <sup>th</sup> quarter	1. квартал 1 <sup>st</sup> quarter	2. квартал 2 <sup>nd</sup> quarter	3. квартал 3 <sup>rd</sup> quarter	4. квартал 4 <sup>th</sup> quarter	1. квартал 1 <sup>st</sup> quarter	2. квартал 2 <sup>nd</sup> quarter	3. квартал 3 <sup>rd</sup> quarter	4. квартал 4 <sup>th</sup> quarter	1. квартал 1 <sup>st</sup> quarter	2. квартал 2 <sup>nd</sup> quarter	3. квартал 3 <sup>rd</sup> quarter	4. квартал 4 <sup>th</sup> quarter	
Железнички саобраћај																Railway transport	
Обим промета	9305	9174	9430	2678	1958	2236	2292	2688	2343	2336	2407	2344	102,8	Traffic volume			
Унутрашњи	4268	4248	3776	1104	820	1007	1180	1241	912	946	1013	905	88,9	Inland traffic			
Извоз	2076	2149	2436	697	454	510	507	678	631	566	554	685	113,4	Exports			
Увоз	2961	2777	3218	877	684	719	605	769	800	824	840	754	115,9	Imports			
Транзит	2971	3542	4427	859	841	949	809	943	939	1148	1204	1136	125,0	Transit			
Саобраћај унутрашњим пловним пут.															Inland waterway transport		
Обим промета	6132	7916	9420	1916	1516	2764	1691	1945	1403	2159	2800	3058	119,0	Traffic volume			
Унутрашњи	2311	3469	4572	867	539	1360	730	840	562	976	1532	1502	131,8	Inland traffic			
Извоз	398	683	1472	126	202	256	105	120	256	310	501	405	215,5	Exports			
Увоз	3423	3764	3376	923	775	1148	856	985	585	873	767	1151	89,7	Imports			
Транзит	3236	4020	4513	965	933	1210	873	1004	767	1102	1505	1139	112,3	Transit			
Цевоводни транспорт															Pipeline transport		
Обим промета	5867	5893	(5697)	1684	1764	1111	1268	1751	1647	1253	1173	(1624)	(96,7)	Traffic volume			
Унутрашњи	1028	1061	(1092)	245	268	259	274	259	274	305	263	(250)	(102,9)	Inland traffic			
Извоз	-	-	-	-	-	-	-	-	-	-	-	-	-	Exports			
Увоз	4839	4832	(4605)	1439	1496	851	993	1492	1373	948	911	(1373)	(95,3)	Imports			
Транзит	241	286	(273)	75	94	53	44	95	104	57	41	(71)	(95,4)	Transit			

**Улаз/излаз друмских моторних возила у Републику Србију**  
**Road motor vehicles entered/left the Republic of Serbia**

	Путничка возила / Passenger vehicles <sup>1)</sup>						Теретна возила / Trucks and lorries <sup>2)</sup>		
	путнички аутомобили Passenger cars		аутобуси Buses		мотоцикли Motorcycles		извоз Exports	увоз Imports	транзит Transit
	улаз Entered	излаз Left	улаз Entered	излаз Left	улаз Entered	излаз Left			
2004	3179317	3160709	137945	141106	3425	3717	202385	220416	384368
2005	3996499	3751454	145100	145859	2735	3001	249253	229017	469243
2006	4161499	3952188	134693	136695	2955	3631	355784	276096	573881
2004 4. квартал / quarter	780723	720625	33336	33922	751	829	61336	66380	117393
2005 1. квартал / quarter	667217	656763	29070	29574	107	98	42537	42623	96213
2. квартал / quarter	953306	871058	35732	35511	744	776	50446	56565	116359
3. квартал / quarter	1459739	1379796	46846	47422	1521	1635	84124	62712	118125
4. квартал / quarter	916236	843837	33452	33352	363	492	72146	67117	138508
2006 1. квартал / quarter	703090	727521	28048	28391	131	193	69972	55264	122243
2. квартал / quarter	1019480	982153	35060	35488	917	1534	87896	71474	144649
3. квартал / quarter	1439229	1319695	43416	43262	1388	1356	99746	71849	145843
4. квартал / quarter	999700	922819	28169	29554	519	548	98170	77509	161146
<u>1-4. квартал / quarter 2006</u>	104,1	105,4	93,5	93,7	108,0	121,0	142,7	120,6	122,3
1-4. квартал / quarter 2005									

<sup>1)</sup> Подаци о међународном промету у друмском саобраћају преузети су од Управе царина.  
*Data on international traffic in road transport were taken over from the Customs Administration.*

<sup>2)</sup> Од 2006. укључена је и билатерална размена са Црном Гором.  
*From 2006 on, the bilateral trade with Montenegro is also included.*

**Поштанске активности и телекомуникације**  
**Post activities and telecommunications**

	Поштанске активности Post activities			Телекомуникације / Telecommunications						
	писмо-носне пошиљке, мил. Letter mail, millions	пакети, хиљ. Parcels, thous.	услуге платног промета, хиљ. ком. Payment operations, thous. unit	фиксна мрежа - импулси, мил. Fixed telephone network-impulses, millions			мобилна мрежа, мин. хиљ. <sup>1)</sup> Mobile telephone network, min. thous. <sup>1)</sup>			Јупак мрежа, кило- сегмент мил. Yu-pack system, kiloseqm. Million
				свега All	унутра- шњи Inland traffic	међуна- родни International traffic	свега All	аналогна мрежа Analogue network	дигитална мрежа Digital network	
2004	212	1213	119019	74110	53817	20293	752134	450	751684	411
2005	225	1193	124011	81886	58711	23174	1187179	352	1186827	175
2006	262	1476	124805	86221	60475	25747	2600339	180	2600159	39
2004 4. квартал / quarter	61	326	31223	19000	13619	5381	223723	115	223608	62
2005 1. квартал / quarter	53	274	29854	19246	13885	5362	230579	95	230484	86
2. квартал / quarter	54	294	31441	20137	14693	5624	276239	99	276140	37
3. квартал / quarter	53	257	30966	20972	15025	5948	320806	80	320726	27
4. квартал / quarter	66	368	31750	21350	15109	6241	359555	78	359477	25
2006 1. квартал / quarter	65	580	30987	21106	14822	6284	522172	90	522082	14
2. квартал / quarter	62	371	30335	21067	14687	6380	634794	49	634745	13
3. квартал / quarter	60	253	30790	21847	15350	6498	696488	41	696447	6
4. квартал / quarter	75	272	32693	22201	15616	6585	746885	0	746885	6
<u>1-4. квартал / quarter 2006</u>	116,8	123,7	100,6	105,3	103,0	111,1	219,0	51,1	219,1	21,8
1-4. квартал / quarter 2005										

<sup>1)</sup> За 2003. годину подаци аналогне мреже су обухваћени у оквиру дигиталне мреже.  
*For 2003 analogue network data are included in digital network.*

ЦЕНЕ / PRICES

**Индекси цена**  
**Price indices**

	Цене на мало / <i>Indices of retail prices</i>			Трошкови живота <i>Consumer prices</i>	Цене произвођача индустијских производа <i>Indices of producer prices of manufactured goods</i>
	укупно <i>Total</i>	робе <i>Goods</i>	услуге <i>Services</i>		

Претходни месец = 100 / Previous month = 100

2006 I	100,4	100,4	100,4	100,7	100,8
II	101,4	101,9	100,3	101,0	100,9
III	100,3	100,3	100,5	100,6	100,6
IV	101,8	102,4	100,2	101,5	102,4
V	101,6	101,8	101,1	102,0	101,4
VI	100,0	99,9	100,2	100,0	100,2
VII	99,9	99,8	100,2	99,1	101,3
VIII	100,7	100,7	100,8	100,3	100,3
IX	99,8	99,5	100,6	99,9	100,0
X	99,6	99,4	100,3	99,6	99,7
XI	100,8	100,5	101,5	101,0	99,7
XII	100,1	100,1	100,2	100,1	99,8
2007 I	100,4	100,5	100,0	100,5	100,5

Исти месец претходне године = 100 / Corresponding month of the previous year = 100

2006 I	115,1	114,9	115,6	115,3	114,5
II	115,0	114,9	115,2	114,8	113,9
III	114,4	114,1	115,3	113,8	114,4
IV	115,6	115,7	115,1	114,4	116,0
V	116,1	116,1	116,1	114,4	116,5
VI	115,1	115,1	115,2	113,7	116,2
VII	112,7	112,5	113,4	111,7	115,6
VIII	113,1	113,3	112,7	111,9	115,2
IX	111,6	111,3	112,3	110,7	112,9
X	109,3	108,4	111,7	107,8	110,0
XI	108,8	107,7	111,6	107,6	108,0
XII	106,6	106,7	106,4	106,0	107,3
2007 I	106,5	106,8	106,0	105,8	106,2

Исти период претходне године = 100 / Corresponding period of the previous year = 100

2006 I	115,1	114,9	115,6	115,3	114,5
I - II	115,0	114,9	115,4	115,0	114,2
I - III	114,8	114,6	115,4	114,7	114,3
I - IV	115,0	114,9	115,3	114,6	114,7
I - V	115,2	115,1	115,5	114,7	115,1
I - VI	115,2	115,2	115,4	114,5	115,3
I - VII	114,9	114,8	115,1	114,0	115,3
I - VIII	114,6	114,6	114,8	113,5	115,3
I - IX	114,3	114,2	114,5	113,0	115,0
I - X	113,8	113,6	114,2	112,3	114,5
I - XI	113,3	113,0	114,0	111,8	113,9
I - XII	112,7	112,4	113,3	111,7	113,3
2007 I	106,5	106,8	106,0	105,8	106,2



**Индекси трошкова живота**  
**Consumer price indices**

Ø 2006=100

	Укупно <i>Total</i>	Исхрана <i>Food</i>	Дуван и пиће <i>Tobacco and beverages</i>	Одећа и обућа <i>Clothes and footwear</i>	Становање <i>Dwelling costs</i>	Стан <i>Dwelling rent</i>	Огрев и осветљење <i>Fuel and light</i>	Покућство <i>Household furnishings</i>	Хигијена <i>Hygiene</i>	Култура и образовање <i>Culture and education</i>	Саобраћај и ПТТ <i>Transport and PTT services</i>	Роба <i>Goods</i>	Услуге <i>Services</i>
2004	77,1	75,6	78,4	82,5	78,2	70,4	78,2	89,3	81,0	77,5	73,6	77,4	74,9
2005	89,5	90,6	87,3	89,8	88,6	89,0	87,0	96,1	89,8	90,3	88,3	89,5	89,3
2006	100,0	100,0	100,0	100,0	100,0	100,0	100,0	100,0	100,0	100,0	100,0	100,0	100,0
2006 I	97,0	99,4	93,8	96,8	95,7	98,2	94,5	98,2	94,8	97,5	95,0	97,0	97,6
II	98,0	99,6	94,3	97,1	96,5	98,3	95,5	98,8	97,0	98,3	98,3	98,1	97,8
III	98,6	100,7	94,8	96,9	96,6	98,5	95,5	99,4	97,6	98,5	98,5	98,6	98,2
IV	100,1	101,4	97,8	98,3	100,4	98,8	101,0	99,9	98,7	98,4	99,3	100,4	98,3
V	102,1	105,0	98,3	99,7	100,6	99,4	101,0	100,2	99,2	98,1	101,8	102,5	99,6
VI	102,1	105,0	98,8	100,0	100,9	100,0	101,2	100,5	99,4	98,6	100,7	102,5	99,8
VII	101,2	101,9	101,1	100,5	100,9	100,3	101,1	100,7	100,4	98,9	101,1	101,4	100,0
VIII	101,5	101,1	101,6	100,7	101,2	100,7	101,5	100,1	101,8	101,6	103,2	101,6	100,8
IX	101,4	100,7	101,9	101,0	101,5	100,8	102,0	100,2	103,3	102,3	101,5	101,4	101,3
X	101,0	99,9	105,9	102,1	101,6	101,0	102,0	100,7	101,9	102,6	99,4	100,9	101,6
XI	102,0	102,0	106,1	102,9	101,8	101,7	102,1	100,5	102,7	103,0	99,2	102,0	102,1
XII	102,1	101,9	106,0	103,8	102,1	102,0	102,4	100,7	102,9	103,0	99,0	102,1	102,2
2007 I	102,6	102,2	112,0	103,6	102,0	102,0	102,3	100,6	103,0	102,9	98,7	102,7	102,3
I 2007 I 2006	105,8	102,9	119,5	107,1	106,7	103,8	108,4	102,4	108,6	105,5	103,9	105,9	104,8

**Индекси цена индустријских производа у трговини на велико**  
**Индекси цена угоститељских услуга**
**Price indices of manufactured products in wholesale trade**
**Price indices of catering services**

Ø 2006=100

	Трговина на велико / <i>Wholesale trade</i>				Угоститељске услуге / <i>Catering services</i>				
	укупно <i>Total</i>	индустријски прехранбени производи <i>Manufactured food products</i>	алкохолна пића <i>Alcoholic drinks</i>	индустријски непрехранбени производи <i>Manufactured non-food products</i>	Укупно <i>Total</i>	храна <i>Food</i>	алкохолна пића <i>Alcoholic drinks</i>	безалкохолна пића <i>Non-alcoholic drinks</i>	пrenoишта <i>Overnights stays</i>
2004	83,0	77,6	82,5	84,6	68,9	67,3	71,9	68,4	72,5
2005	91,7	89,0	92,7	92,5	82,2	80,8	83,5	81,8	85,9
2006	100,0	100,0	100,0	100,0	100,0	100,0	100,0	100,0	100,0
2006 I	97,5	96,8	96,7	97,8	94,5	94,1	93,5	93,2	98,1
II	98,6	97,2	96,8	99,1	95,6	95,4	93,9	94,4	99,0
III	98,6	97,7	97,1	99,0	97,1	96,9	96,0	95,8	99,8
IV	99,2	98,0	98,5	99,5	98,0	97,8	98,1	96,7	99,6
V	100,0	98,1	98,9	100,6	99,4	98,8	99,5	98,5	101,9
VI	100,1	98,8	99,0	100,5	100,5	100,3	100,1	100,6	101,6
VII	100,5	100,3	99,2	100,7	101,7	102,3	100,9	101,7	100,2
VIII	101,5	100,9	99,5	101,8	101,6	102,2	101,1	101,9	99,6
IX	101,3	101,3	99,8	101,4	102,1	102,5	102,3	102,8	100,2
X	100,0	101,3	99,3	99,7	102,8	102,8	104,2	104,2	100,3
XI	100,4	101,8	100,7	100,0	103,0	103,2	104,5	104,5	99,7
XII	102,3	107,6	114,5	100,1	103,7	103,7	105,9	105,8	100,0
2007 I	101,9	105,7	112,4	100,2	104,4	104,1	106,6	106,9	101,2
I 2007 I 2006	104,5	109,2	116,2	102,5	110,5	110,6	114,0	114,7	103,2

**Индекси цена на мало**  
**Indices of retail prices**

	2004 2003	2005 2004	2006 2005	Ø 2006=100					
				2006					
				I	II	III	IV	V	VI
<b>УКУПНО</b>	<b>110,1</b>	<b>116,5</b>	<b>112,7</b>	<b>96,1</b>	<b>97,5</b>	<b>97,8</b>	<b>99,6</b>	<b>101,2</b>	<b>101,2</b>
РОБА	110,0	114,9	112,4	95,7	97,4	97,7	100,1	101,9	101,8
Пољопривредни производи	103,4	125,3	117,7	103,2	107,5	110,8	116,0	132,1	129,6
Свеже поврће	96,3	123,8	134,4	112,6	118,9	125,4	132,4	167,2	151,2
Свеже воће	99,1	131,3	109,4	92,5	97,1	98,7	105,6	107,2	124,7
Свежа риба	105,0	116,4	110,4	97,0	98,0	98,3	99,3	99,3	100,6
Јаја	125,0	124,7	90,7	99,9	98,9	97,3	95,3	90,3	88,5
Индустријски производи	110,3	114,5	112,2	95,3	97,0	97,1	99,4	100,5	100,5
Индустријски прехранбени производи	112,4	117,4	111,2	97,0	97,0	97,7	98,2	98,9	99,9
Производи од жита	123,8	101,0	105,2	95,6	96,3	96,7	96,9	98,4	99,6
Прерађено и конзервирано поврће	110,0	112,8	114,9	93,5	94,2	95,7	96,5	97,8	100,0
Прерађено и конзервирано воће	103,2	109,1	112,8	97,1	97,2	97,3	97,9	99,0	100,5
Свеже месо	116,7	131,6	100,0	104,6	101,2	101,1	100,4	99,8	99,0
Прерађено и конзервирано месо	108,7	126,4	113,9	99,7	98,7	99,4	100,0	100,8	100,2
Прерађена и конзервирана риба	105,5	120,0	119,5	94,8	96,4	98,1	99,0	100,6	100,7
Млеко свеже и прерађено	115,6	117,0	111,2	95,7	96,9	97,0	98,1	99,1	99,2
Масноћа	98,4	121,4	117,2	101,1	101,8	102,3	102,4	102,4	102,2
Остали прехранбени производи	106,8	120,9	116,8	93,2	93,5	95,3	99,2	96,8	100,0
Пића	107,2	111,1	108,0	95,6	96,4	97,3	98,4	99,4	100,4
Алкохолна пића	103,8	110,6	112,4	94,6	95,5	97,13	98,3	99,2	100,3
Безалкохолна пића	116,3	112,0	101,5	97,3	97,9	97,7	98,6	99,8	100,7
Дуван	111,7	110,5	123,1	92,0	92,0	92,0	97,0	97,0	97,0
Индустријски непрехрамбени производи	109,6	113,8	112,3	94,8	97,5	97,3	100,2	101,7	101,1
Текстилни производи	103,8	107,9	107,5	98,0	97,8	97,8	98,8	99,7	100,3
Вунице и конци	115,1	116,6	111,2	95,1	96,3	97,5	98,9	99,3	99,3
Вунене тканине	106,4	107,9	107,9	98,2	98,7	99,5	100,2	100,4	99,9
Памучне тканине	103,5	109,9	104,7	99,7	99,8	100,1	100,2	99,9	99,2
Остале (свилене) тканине	103,6	112,7	103,4	99,3	100,3	100,2	100,2	100,2	99,1
Текстилна одећа	102,6	105,3	109,0	97,7	97,3	96,9	98,5	100,0	100,6
Трикотажна одећа	98,4	118,2	103,1	99,8	99,6	99,1	99,2	98,6	98,6
Рубље	101,5	106,5	106,4	97,7	97,9	98,6	98,9	99,8	99,9
Чарапе	112,6	104,8	109,0	97,7	97,8	97,9	98,7	100,2	100,2
Конфекција за домаћинство	106,2	118,1	109,6	98,0	98,2	98,9	99,9	99,9	100,5
Покривачи за под	105,4	108,5	105,3	97,8	97,9	98,2	98,7	98,6	101,7
Обућа	111,8	110,1	115,2	94,8	95,5	95,1	97,9	99,7	99,9
Кожна галантерија	102,6	109,0	107,5	97,5	95,8	97,4	99,0	99,3	99,3
Осветљење и огрев	112,4	107,7	114,6	92,8	93,9	93,5	102,0	102,6	102,2
Намештај	101,6	111,0	102,3	98,0	98,9	99,3	99,6	100,4	100,6
Електрични апарати	101,7	102,7	102,5	99,3	100,0	101,0	100,4	100,4	100,4
Предмети за домаћинство	99,0	119,5	108,5	100,3	100,4	100,2	100,7	99,6	99,2
Посуђе и прибор	99,6	105,8	105,9	97,2	97,9	98,3	99,5	100,6	100,6
Средства за хигијену	108,8	116,1	111,3	96,4	97,1	97,7	99,2	99,6	99,7
Лекови и остало за негу здравља	99,1	105,6	113,7	90,7	96,4	96,9	97,9	98,3	98,4
Средства за образовање, културу и разоноду	107,7	110,7	107,7	96,9	98,0	98,4	98,8	98,5	99,4
Саобраћајна средства	103,9	109,0	113,5	92,5	92,4	98,5	98,7	98,8	102,4
Делови за саобраћајна средства	105,2	122,0	109,5	97,0	97,4	101,1	101,6	101,7	100,1
Течна горива и мазива	111,7	129,1	118,3	93,1	101,6	99,2	101,4	105,6	102,5
Грађевински материјал	113,8	117,9	109,5	96,3	96,5	97,6	97,8	99,1	100,5
Средства рада и материјал за репродукцију у пољопривреди	110,7	122,4	106,2	99,8	97,0	97,8	99,0	99,8	99,9
Пољопривредни алати и справе	117,3	115,6	100,7	105,5	98,4	99,2	99,3	99,4	99,2
Хемијска средства за заштиту биља	105,7	126,9	109,4	96,8	96,3	97,0	98,8	100,0	100,3
УСЛУГЕ	110,2	120,7	113,3	97,3	97,6	98,1	98,3	99,4	99,6
Занатске и личне услуге	114,7	116,3	108,7	96,9	97,2	98,0	98,9	99,8	100,3
Комуналне услуге	118,0	129,8	116,7	98,8	99,1	99,1	99,2	99,4	99,7
Услуге за образовање и културу	103,5	123,4	111,5	97,8	98,4	98,6	99,3	100,2	100,3
Саобраћајне и ПТТ услуге	106,5	115,9	112,8	95,9	96,2	97,0	96,8	99,2	99,3
Саобраћајне услуге	109,3	136,5	120,4	96,2	96,8	98,1	97,8	97,8	98,0
ПТТ услуге	100,8	98,7	104,1	95,5	95,5	95,5	95,5	101,1	101,1
Осигурање имовине и друго	102,4	126,2	101,5	99,6	99,6	99,4	99,4	99,2	99,1
Уплате за обданиште, ђачки и студентски дом	105,8	114,8	121,1	97,4	97,6	98,6	98,8	98,8	98,6

**Индекси цена на мало**  
**Indices of retail prices**

Ø 2006=100							I 2007 I 2006	
2006						2007		
VII	VIII	IX	X	XI	XII	I		
<b>101,0</b>	<b>101,8</b>	<b>101,5</b>	<b>101,1</b>	<b>101,9</b>	<b>102,0</b>	<b>102,4</b>	<b>106,5</b>	<b>TOTAL</b>
101,5	102,2	101,7	101,0	101,5	101,6	102,2	106,8	GOODS
106,2	99,7	95,9	92,2	102,3	105,9	107,9	104,5	Agricultural products
110,2	95,3	91,1	85,0	102,4	106,8	110,3	98,0	Fresh vegetables
112,1	111,0	100,2	95,7	98,7	94,7	95,8	103,6	Fresh fruit
100,7	102,0	102,0	102,5	101,9	98,7	99,1	102,2	Fresh fish
84,8	89,5	99,6	102,7	110,6	133,2	132,1	132,2	Eggs
101,3	102,3	101,9	101,4	101,5	101,4	101,9	106,9	Manufactured products
100,8	101,5	102,0	102,2	102,4	102,0	102,0	105,1	Manufactured food products
101,1	101,4	101,9	102,4	103,6	103,0	103,5	108,3	Cereal products
101,2	103,2	103,5	104,3	105,4	105,9	106,3	113,7	Vegetables, processed and tinned
101,1	101,1	102,3	102,6	102,3	101,4	101,3	104,3	Fruit, processed and tinned
98,9	98,7	100,4	99,7	98,3	97,8	97,2	92,9	Fresh meat
100,2	99,8	100,3	100,2	100,5	100,2	99,4	99,7	Meat, processed and tinned
100,7	100,3	101,7	101,6	102,8	103,3	104,2	109,8	Fish, processed and tinned
99,7	102,0	102,3	103,1	103,7	103,2	104,0	108,7	Milk, fresh and processed
102,0	100,9	98,3	97,2	95,2	93,8	93,6	92,6	Fats
102,1	103,6	104,2	104,8	105,2	105,0	104,9	112,6	Other food products
100,5	101,4	102,2	102,6	103,0	102,9	103,3	108,1	Beverages
100,4	101,5	102,4	102,8	103,9	104,1	104,3	110,3	Alcoholic drinks
100,7	101,2	101,8	102,1	101,5	101,0	101,7	104,6	Non-alcoholic drinks
101,6	101,6	101,6	109,4	109,4	109,4	120,8	131,4	Tobacco
101,6	102,9	101,9	100,2	100,2	100,3	100,1	105,6	Manufactured non-food products
100,9	100,6	100,9	101,4	101,6	102,1	102,4	104,5	Textile products
99,7	101,4	101,3	101,5	103,6	104,7	104,7	110,1	Woollen yarns and threads
99,5	100,2	100,3	100,3	101,5	101,4	101,8	103,7	Woollen fabrics
99,4	100,0	100,5	100,4	100,2	100,3	100,7	101,1	Cotton fabrics
99,3	99,3	100,4	100,4	100,5	100,5	100,2	100,9	Other (silk) fabrics
100,9	100,6	100,9	101,6	102,3	102,9	103,3	105,7	Textile clothes
100,9	101,1	101,1	101,3	100,7	100,1	101,4	101,6	Knitwear
101,0	101,1	101,6	101,8	100,3	100,8	99,7	102,0	Underwear (textile and knitted)
100,2	100,4	100,2	100,6	102,2	102,2	102,2	104,6	Hosiery
100,4	100,0	100,3	101,1	101,1	102,0	102,2	104,2	Ready made clothes for household use
102,5	99,8	99,6	101,0	101,0	103,1	103,6	106,0	Floor coverings
100,4	101,2	101,6	103,4	104,6	106,3	105,7	111,5	Footwear
99,6	99,8	102,1	102,4	103,1	104,2	104,2	106,8	Leather fancy goods
102,4	103,1	102,6	101,7	101,6	101,7	101,4	109,2	Light and fuel
100,6	100,0	100,3	100,9	100,9	100,5	99,9	101,9	Furniture
100,3	99,9	99,7	100,4	99,5	99,4	98,8	99,6	Electrical appliances
99,4	99,8	99,9	99,7	99,8	100,7	101,6	101,3	Articles for household use
100,6	100,5	100,9	101,0	101,0	101,1	101,0	103,9	Household utensils
101,5	102,2	103,7	100,7	101,1	101,3	101,5	105,3	Hygienic articles
98,4	101,9	103,9	104,5	106,4	106,4	106,6	117,5	Medicines and other parapharmaceuticals
99,5	101,3	102,0	101,9	101,9	101,8	102,0	105,2	Items for education, culture and entertainment
102,9	104,1	103,5	103,4	102,5	100,5	100,3	108,4	Vehicles
99,8	99,6	100,4	100,5	100,5	100,2	100,5	103,5	Parts for vehicles
103,5	106,6	101,3	94,8	94,2	94,1	93,3	100,2	Liquid fuels and lubricants
101,4	101,8	101,9	102,1	102,0	103,1	103,6	107,6	Construction materials
100,4	101,2	101,0	101,2	101,3	101,2	102,2	102,4	Capital goods and intermediate goods in agriculture
99,5	99,8	99,6	99,8	99,9	100,3	100,4	95,2	Agricultural tools and implements
100,8	101,9	101,8	102,0	102,0	101,7	103,2	106,6	Chemicals for plant protection
99,8	100,6	101,1	101,4	102,9	103,1	103,1	106,0	SERVICES
100,7	100,8	101,6	101,9	101,9	102,1	102,2	105,5	Handicrafts and personal services
99,8	99,9	100,4	100,6	101,4	101,8	101,8	103,0	Public utility services
100,4	100,5	100,7	101,0	101,2	101,3	101,4	103,7	Services for education and culture
99,4	101,6	102,0	102,4	104,4	104,4	104,4	108,9	Transport and PTT services
98,2	101,9	102,8	103,4	103,7	103,7	103,7	107,8	Transport services
101,1	101,1	101,1	101,1	105,3	105,3	105,3	110,3	PTT services
99,6	99,6	101,2	101,2	101,2	101,2	101,3	101,7	Property and other insurance
98,6	98,6	98,7	99,1	107,6	107,6	107,5	110,4	Payments for kindergartens pupils and students hostels

**Индекси цена произвођача**  
**Indices of producers prices**

	2004 2003	2005 2004	2006 2005	Ø 2006=100					
				2006					
				I	II	III	IV	V	VI
<b>УКУПНО</b>	<b>109,1</b>	<b>114,2</b>	<b>113,3</b>	<b>95,7</b>	<b>96,7</b>	<b>97,2</b>	<b>99,3</b>	<b>101,0</b>	<b>101,2</b>
Енергија	...	125,2	119,2	93,6	95,5	95,3	100,8	104,3	103,1
Интермедијарни производи	...	108,8	114,0	95,3	96,0	96,8	97,3	99,2	100,9
Капитални производи	...	111,3	112,5	97,4	98,3	99,6	99,6	100,0	100,3
Трајни производи	...	114,7	104,1	99,0	99,0	99,3	99,5	99,7	100,3
Нетрајни производи	...	111,7	108,9	97,3	97,9	98,7	99,3	99,6	99,9
<b>ВАЂЕЊЕ РУДА И КАМЕНА</b>	<b>110,0</b>	<b>116,2</b>	<b>117,3</b>	<b>96,4</b>	<b>97,0</b>	<b>97,3</b>	<b>96,2</b>	<b>102,4</b>	<b>102,6</b>
Вађење енергетских сировина	113,5	117,1	118,5	96,8	97,4	97,7	96,2	102,5	102,7
Вађење каменог угља, лигнита и тресета	121,2	102,0	128,6	83,2	83,1	83,2	83,1	103,3	104,4
Вађење сирове нафте и гаса, услуге	102,0	137,3	113,6	106,8	108,0	108,4	105,8	101,9	101,5
Вађење осталих сировина и материјала	103,8	112,5	108,9	94,3	94,5	94,7	96,7	101,5	101,7
Вађење руда метала	100,0	103,6	101,9	85,0	86,0	85,9	85,9	104,1	104,5
Вађење осталих руда и камена	109,3	114,8	110,8	97,4	97,4	97,7	100,3	100,6	100,8
<b>ПРЕРАЂИВАЧКА ИНДУСТРИЈА</b>	<b>108,7</b>	<b>114,7</b>	<b>112,0</b>	<b>96,5</b>	<b>97,8</b>	<b>98,2</b>	<b>99,0</b>	<b>100,5</b>	<b>100,7</b>
Производња прехранбених производа, пића и дувана	109,4	109,5	109,3	97,2	97,7	98,8	99,2	99,7	100,0
Производња прехранбених производа и пића	109,5	109,6	108,9	97,8	98,0	99,2	99,6	99,8	100,2
Производња дуванских производа	102,8	108,6	118,3	89,9	93,8	93,8	93,8	98,0	98,0
Производња текстила и текстилних производа	105,1	108,4	109,5	101,3	101,4	99,1	99,7	99,7	99,7
Производња текстилних предива и тканина	105,1	109,7	107,5	98,4	99,5	100,2	101,0	100,4	100,4
Производња одевних предмета и крзна	105,0	106,8	113,4	108,1	105,8	96,7	96,9	98,1	98,3
Прерада коже и производња предмета од коже	100,5	103,4	102,0	98,1	98,1	99,6	99,6	99,6	99,6
Производња предмета од коже и обуће	100,5	103,4	102,0	98,1	98,1	99,6	99,6	99,6	99,6
Прерада дрвета и производи од дрвета	101,9	112,2	106,0	98,6	96,5	101,3	96,5	98,7	100,5
Производи од дрвета, плуте и сл.	101,9	112,2	106,0	98,6	96,5	101,3	96,5	98,7	100,5
Производња папира, издавање и штампање	110,5	105,9	104,5	96,9	97,3	97,7	98,8	99,3	100,0
Производња целулозе, папира и производа од папира	115,0	104,7	105,2	98,0	97,0	98,2	99,4	100,8	100,4
Издавање, штампање и репродукција	103,8	106,8	104,1	96,4	97,5	97,5	98,5	98,6	99,8
Производња кокса и деривата нафте	108,4	155,7	128,9	95,2	102,3	99,1	102,2	110,0	104,8
Производња хемијских производа и влакана	107,4	114,5	110,0	95,1	97,1	97,5	98,1	98,6	98,9
Производња хемикалија и хемијских производа	107,4	114,5	110,0	95,1	97,1	97,5	98,1	98,6	98,9
Производња производа од гуме и пластичних маса	102,4	110,2	112,6	103,1	103,1	103,2	103,2	103,2	101,7
Производња производа од осталих неметалних минерала	103,0	109,6	112,8	95,0	95,7	97,5	98,2	98,7	99,9
Производња основних метала и стандардних металних производа	117,8	113,6	120,0	94,4	95,4	96,2	97,0	98,5	103,2
Производња основних метала	129,1	120,3	134,7	89,5	91,8	93,5	96,9	101,7	106,0
Производња стандардних металних производа осим машина и уређаја	100,2	109,4	112,3	95,9	96,5	97,0	97,0	97,6	102,4
Производња машина и уређаја, остала	106,7	114,4	109,9	97,8	99,5	100,1	99,8	100,4	100,5
Производња електричних и оптичких уређаја	106,9	108,7	123,5	95,3	95,7	96,1	96,7	99,8	100,4
Производња канцеларијских и рачунских машина	...	...	...	99,0	99,0	100,2	100,2	100,2	100,2
Производња осталих електричних машина и апарата	107,5	110,6	134,8	88,0	88,1	87,0	88,8	97,7	98,7
Производња радио, ТВ и комуникационе опреме	...	...	111,0	102,8	102,8	102,8	102,8	102,8	102,8
Производња прецизних и оптичких инструмената	103,8	105,1	116,8	95,1	97,9	99,9	100,0	101,9	103,1

**Индекси цена произвођача**  
**Indices of producers prices**

Ø 2006=100						I 2007 I 2006		
2006					2007			
VII	VIII	IX	X	XI	XII	I		
<b>101,8</b>	<b>101,8</b>	<b>101,5</b>	<b>101,2</b>	<b>101,4</b>	<b>101,1</b>	<b>101,6</b>	<b>106,2</b>	<b>TOTAL</b>
103,7	103,8	102,1	99,7	99,3	98,8	99,9	106,7	Energy
101,7	101,6	102,1	102,6	103,8	102,9	103,8	108,9	Intermediate products
101,2	101,0	101,1	100,9	100,3	100,2	100,2	102,9	Capital goods
100,3	100,3	100,6	100,6	100,6	100,6	101,1	102,1	Durable goods
100,3	100,4	100,8	101,7	102,0	102,3	101,9	104,7	Non-durable goods
102,7	102,5	103,0	101,7	100,1	98,1	99,1	102,8	MINING AD QUARRYING
103,2	102,2	102,7	101,4	99,6	97,8	99,2	102,5	Mining and quarrying of energy commodities
109,9	109,9	110,0	109,9	110,0	110,0	110,2	132,5	Mining of coal and lignite and extraction of peat
98,2	96,5	97,2	95,1	91,9	88,7	91,0	85,2	Extraction of crude oil and gas, service activities
99,2	104,6	105,4	103,2	103,5	100,7	98,7	104,7	Mining of other raw materials
94,5	115,2	118,5	109,6	111,1	99,7	92,0	108,2	Mining of metal ores
100,9	101,0	101,0	101,0	101,0	101,0	101,0	103,7	Other mining and quarrying
101,5	101,6	101,1	100,8	101,3	100,9	101,3	105,0	MANUFACTURING
100,6	100,5	100,8	101,5	102,0	102,1	101,9	104,8	Manufacture of food products, beverages and tobacco
100,5	100,3	100,7	100,9	101,4	101,6	102,6	104,9	Manufacture of food products and beverages
102,3	102,0	102,0	108,7	108,7	108,7	93,3	103,8	Manufacture of tobacco products
99,3	100,3	100,1	100,0	99,7	99,6	100,6	99,3	Manufacture of textiles and textile products
99,7	101,2	101,2	101,0	98,6	98,5	99,1	100,7	Manufacture of textile yarns and fabrics
98,4	98,4	97,5	97,6	102,1	102,1	104,0	96,2	Manufacture of clothes and fur
100,6	100,7	100,6	101,1	101,1	101,1	100,9	102,9	Manufacture of leather and leather products
100,6	100,7	100,6	101,1	101,1	101,1	100,9	102,9	Manufacture of leather and leather products, footwear
100,5	100,7	102,5	100,8	103,3	100,1	104,8	106,3	Manufacture of wood and wood products
100,5	100,7	102,5	100,8	103,3	100,1	104,8	106,3	Manufacture of wood and products of wood and cork
100,3	101,1	100,9	102,3	101,9	103,4	103,8	107,1	Manufacture of paper, publishing and printing
101,2	101,7	101,3	101,6	100,7	99,6	100,7	102,8	Manufacture of pulp, paper and paper products
99,9	100,7	100,7	102,6	102,5	105,4	105,4	109,3	Publishing, printing and reproduction
106,8	108,2	100,1	91,0	91,2	89,1	91,2	95,8	Manufacture of coke and oil derivatives
100,9	101,2	102,9	103,8	103,0	102,9	103,1	108,4	Manufacture of chemical products and fabrics
100,9	101,2	102,9	103,8	103,0	102,9	103,1	108,4	Manufacture of chemicals and chemical products
101,7	95,8	96,1	96,4	96,2	96,2	98,5	95,5	Manufacture of rubber and plastic products
101,5	101,6	102,1	101,6	104,0	104,2	105,7	111,3	Manufacture of other mineral products
103,2	103,1	103,0	102,7	101,9	101,3	101,9	107,9	Manufacture of basic metals and fabricated metal
106,0	105,6	105,1	103,7	101,3	98,9	98,7	110,3	Manufacture of basic metals
102,3	102,4	102,3	102,3	102,1	102,1	102,8	107,2	Manufacture of fabricated metal products, except machinery and equipment
100,4	100,3	100,4	100,3	100,2	100,3	100,8	103,1	Manufacture of machinery and equipment, other
101,1	101,1	101,2	102,6	106,3	103,8	103,1	108,2	Manufacture of electrical and optical equipment
100,2	100,2	100,2	100,2	100,2	100,2	100,2	101,2	Manufacture of office and calculating
102,3	103,1	103,1	108,2	120,9	114,0	111,4	126,6	Manufacture of other electrical machinery and appliances
102,8	98,0	99,7	96,3	93,4	94,0	93,5	91,0	Manufacture of radio, TV and communication equipment
99,6	101,6	100,9	102,2	100,2	97,6	100,0	105,2	Manufacture of precision and optical instruments

**Индекси цена произвођача (наставак)**  
**Indices of producers prices (continued)**

	2004 2003	2005 2004	2006 2005	Ø 2006=100					
				2006					
				I	II	III	IV	V	VI
Производња саобраћајних средстава	112,8	110,7	113,3	95,7	96,1	98,6	98,7	98,8	100,0
Производња моторних возила, приколица и полуприколица	113,2	110,5	115,4	94,7	95,1	98,3	98,4	98,5	99,9
Производња осталих саобраћајних средстава	100,0	111,3	102,9	99,3	99,8	99,8	100,0	100,1	100,1
Прерађивачка индустрија, остала	105,7	116,7	102,9	99,3	99,3	99,3	99,8	100,0	100,0
Производња намештаја и разноврсних производа	105,7	116,7	102,9	99,3	99,3	99,3	99,8	100,0	100,0
<b>ПРОИЗВОДЊА ЕЛЕКТРИЧНЕ ЕНЕРГИЈЕ, ГАСА И ВОДЕ</b>	<b>113,3</b>	<b>109,9</b>	<b>117,2</b>	<b>91,6</b>	<b>91,6</b>	<b>92,5</b>	<b>102,2</b>	<b>102,6</b>	<b>102,6</b>
Производња електричне енергије, гаса и воде	113,3	109,9	117,2	91,6	91,6	92,5	102,2	102,6	102,6
Производња електричне енергије, гаса и топле воде	113,3	109,9	117,3	91,0	91,0	92,0	102,8	102,8	102,8
Пречишћавање и дистрибуција воде	...	...	116,7	97,0	97,0	97,1	97,1	101,3	101,3
<b>Изабране групе производа</b>									
Пољопривредне машине	111,8	127,3	115,7	92,7	98,1	98,1	98,1	101,5	101,5
Хемијска средства за пољопривреду	101,3	120,7	115,7	91,9	99,7	100,3	100,3	100,6	100,7
Елементи и материјал за уграђивање у грађевинарству	106,1	110,6	114,6	95,5	96,1	97,4	97,8	98,4	101,9
Друмска саобраћајна средства	108,3	108,9	115,3	93,7	93,8	98,0	97,9	97,9	100,2
Течна горива и мазива	104,9	163,3	130,9	95,3	103,3	99,4	103,2	111,0	105,1
<b>ПОЉОПРИВРЕДА И РИБАРСТВО</b>	<b>110,0</b>	<b>115,6</b>	<b>109,2</b>	<b>95,5</b>	<b>97,2</b>	<b>97,9</b>	<b>97,6</b>	<b>98,9</b>	<b>99,7</b>
Продаја из производње предузећа	109,8	115,9	105,9	98,3	102,1	102,6	100,6	102,6	99,1
Откуп од приватних газдинстава	110,3	115,3	112,3	92,9	92,5	93,3	94,8	95,4	100,3
<b>ПОЉОПРИВРЕДА</b>	<b>110,2</b>	<b>115,6</b>	<b>109,2</b>	<b>95,6</b>	<b>97,4</b>	<b>98,2</b>	<b>97,8</b>	<b>98,8</b>	<b>99,9</b>
Продаја из производње предузећа	110,0	115,8	105,9	98,5	102,5	103,3	101,0	102,4	99,5
Откуп од приватних газдинстава	110,3	115,3	112,3	92,9	92,5	93,3	94,8	95,4	100,3
Ратарство	99,3	107,3	116,1	92,7	97,1	98,9	100,3	103,6	104,6
Продаја из производње предузећа	97,4	105,8	113,8	94,8	100,0	103,5	103,2	108,8	108,2
Откуп од приватних газдинстава	101,4	109,0	118,6	90,4	94,0	93,9	97,2	98,0	100,8
Воћарство и виноградарство	96,8	97,9	131,2	80,1	85,1	83,5	81,2	79,2	99,8
Продаја из производње предузећа	96,4	130,1	109,1	100,1	116,3	109,9	102,5	98,4	97,2
Откуп од приватних газдинстава	97,0	83,4	141,1	71,1	71,0	71,7	71,7	70,6	101,0
Сточарство	121,3	125,5	100,1	100,7	100,0	100,7	99,4	99,4	96,6
Продаја из производње предузећа	122,5	122,8	99,9	101,0	102,5	102,5	99,1	98,2	93,3
Откуп од приватних газдинстава	120,3	128,2	100,2	100,5	97,5	99,0	99,6	100,5	99,9
Домаћа прерада	78,0	93,4	99,8	100,3	100,8	99,5	100,3	100,1	100,4
Продаја из производње предузећа	79,2	80,2	100,3	99,4	99,3	99,0	99,4	99,3	99,7
Откуп од приватних газдинстава	74,8	130,8	98,6	103,0	105,0	100,8	102,8	102,2	102,3
<b>РИБАРСТВО</b>	<b>99,6</b>	<b>110,1</b>	<b>101,8</b>	<b>94,7</b>	<b>93,1</b>	<b>87,4</b>	<b>92,3</b>	<b>106,3</b>	<b>91,6</b>
<b>Изабране групе производа</b>									
Жита	97,6	97,6	119,5	93,2	94,8	99,0	97,9	100,7	102,9
Пшеница	88,0	105,3	119,9	96,4	95,9	102,6	102,0	102,0	102,5
Кукуруз	115,5	80,0	120,4	88,1	90,6	95,8	93,6	100,1	105,6
Индустријско биље	104,2	118,9	109,2	89,6	97,1	94,1	94,8	96,7	94,6
Поврће	95,3	137,9	107,0	109,2	111,7	111,7	177,2	181,8	285,7
Кромпир	62,8	92,9	173,7	126,7	140,3	169,2	178,9	192,0	138,1
Пасуљ	92,4	124,6	102,0	111,1	110,9	91,5	101,2	113,0	105,2
Сточно крмно биље	88,5	89,3	101,7	71,4	70,3	83,2	90,9	104,8	100,3
Воће	98,0	95,0	133,4	76,5	82,3	80,5	77,9	75,5	99,8
Стока	123,9	131,8	94,6	103,1	102,0	103,0	100,7	101,2	98,5
Говеда	106,3	135,8	109,8	98,6	98,7	102,0	100,8	102,9	103,2
Свиње	134,0	129,9	85,8	105,8	104,0	103,5	100,7	100,4	95,8
Живина и јаја	117,4	109,3	120,7	94,0	95,4	93,1	86,5	77,4	69,3
Млеко и млечни производи	115,9	113,0	108,0	96,5	96,0	96,7	99,6	101,1	99,4
Сирова кожа	99,6	140,7	135,7	87,9	89,2	91,7	97,3	92,6	102,5
Алкохолна пића	76,7	80,1	100,4	100,2	100,3	99,1	99,4	98,7	99,5

**Индекси цена произвођача (наставак)**  
**Indices of producers prices (continued)**

Ø 2006=100							I 2007 I 2006	
2006						2007		
VII	VIII	IX	X	XI	XII	I		
101,6	102,1	102,1	102,1	102,0	102,1	102,3	106,9	Manufacture of transport equipment
102,0	102,6	102,7	102,7	102,5	102,6	102,9	108,7	Manufacture of motor vehicles, trailers and semi trailers
100,1	100,1	100,1	100,1	100,1	100,1	100,1	100,8	Manufacture of other transport equipment
100,0	100,0	100,5	100,5	100,5	100,5	99,6	100,3	Manufacturing, other
100,0	100,0	100,5	100,5	100,5	100,5	99,6	100,3	Manufacture of furniture and miscellaneous products
102,6	102,7	102,7	102,7	102,7	103,4	103,9	113,4	ELECTRICITY, GAS AND WATER SUPPLY
102,6	102,7	102,7	102,7	102,7	103,4	103,9	113,4	Electricity, gas and water
102,8	102,8	102,8	102,8	102,8	103,7	104,1	114,4	Supply
101,3	101,6	101,6	101,6	101,6	101,6	102,8	106,0	Electricity, gas and hot water supply
								Purification and distribution of Water
								Selected groups of products
101,5	101,5	101,7	101,7	101,8	101,8	99,2	107,0	Agricultural machinery
100,7	101,2	101,2	101,2	101,2	101,2	101,2	110,1	Agricultural chemicals
102,8	101,2	102,1	101,5	102,6	102,7	103,5	108,4	Construction elements and material
103,3	103,1	103,2	103,2	102,9	102,9	102,9	109,8	Road transport vehicles
106,8	108,9	99,2	91,2	90,5	86,2	89,0	93,4	Liquid fuels and lubricants
99,0	102,1	103,0	99,9	101,0	104,3	102,7	107,5	AGRICULTURE AND FISHING
98,6	103,1	104,1	99,9	101,7	105,6	102,4	104,2	Sales from own production range
99,3	101,2	101,9	99,8	100,3	103,0	103,0	110,9	Purchase from private holdings
98,8	101,7	102,8	99,9	100,8	104,3	102,8	107,6	AGRICULTURE
98,2	102,3	103,7	100,0	101,4	105,7	102,6	104,2	Sales from own production range
99,3	101,2	101,9	99,8	100,3	103,0	103,0	110,9	Purchase from private holdings
99,7	100,7	100,7	98,1	102,0	107,7	111,5	120,3	Crop farming
99,6	102,3	100,7	97,5	102,3	110,0	111,7	117,8	Sales from own production range
99,7	99,0	100,7	98,7	101,6	105,1	111,3	123,1	Purchase from private holdings
107,6	106,1	106,8	102,1	102,0	102,9	106,6	133,2	Fruit growing and viticulture
118,6	109,9	113,5	99,1	97,7	99,2	111,8	111,7	Sales from own production range
102,7	104,4	103,8	103,5	103,9	104,6	104,3	146,8	Purchase from private holdings
96,2	101,5	103,4	100,7	99,8	102,3	95,7	95,0	Livestock breeding
94,3	101,5	104,7	101,9	101,1	103,5	94,6	93,7	Sales from own production range
98,1	101,5	102,2	99,4	98,4	101,2	96,7	96,2	Purchase from private holdings
101,7	102,1	101,7	101,5	100,5	101,6	113,9	113,5	Home processing
99,7	99,9	100,4	100,3	101,2	101,0	103,4	104,0	Sales from own production range
107,5	108,3	105,2	105,1	98,5	103,5	144,0	139,8	Purchase from private holdings
108,0	118,1	111,6	99,1	108,1	102,3	96,3	101,7	FISHING
								Selected groups of products
98,8	100,3	101,3	96,4	102,2	112,2	119,0	127,7	Cereals
98,3	97,9	101,2	99,3	104,3	112,3	116,4	120,6	Wheat
99,5	105,0	101,7	89,9	98,6	113,0	130,1	147,7	Maize
94,4	99,6	99,5	99,9	101,1	100,7	101,1	112,8	Industrial crops
183,2	107,5	106,0	103,7	106,2	123,0	122,9	112,5	Vegetables
140,7	117,6	93,7	89,3	110,4	116,6	133,7	105,5	Potatoes
92,5	91,8	108,8	112,0	101,4	93,1	95,7	86,1	Beans
89,0	108,8	117,8	108,7	92,0	110,5	81,0	113,4	Fodder crops
108,9	107,2	102,8	102,7	103,9	105,0	109,3	143,0	Fruit
96,1	102,1	103,1	97,8	95,0	99,6	90,4	87,6	Livestock
100,9	100,4	98,0	98,9	98,9	100,8	97,3	98,6	Cattle
93,5	103,2	106,1	97,3	93,1	99,0	86,4	81,7	Pigs
89,6	104,5	112,1	119,9	126,7	121,6	113,5	120,8	Poultry and eggs
98,6	98,9	101,7	102,8	104,8	104,1	104,8	108,6	Milk and dairy products
102,7	104,2	108,1	100,3	99,2	104,2	105,0	119,4	Raw skin
100,6	100,9	100,2	99,7	100,6	101,6	117,7	117,5	Alcoholic drinks

**Просечне цене на мало, фебруар 2007 - градови**  
**Average retail prices, February 2007 - towns**

	Јед. мере <i>Unit of measure</i>	Република Србија <i>Republic of Serbia</i>	Београд <i>Belgrade</i>	Ваљево <i>Valjevo</i>	Зајечар <i>Zajecar</i>	Крагујевац <i>Kragujevac</i>	Краљево <i>Kraljevo</i>	Лесковац <i>Leskovac</i>	Ниш <i>Nis</i>
<b>ПРЕХРАМБЕНИ ПРОИЗВОДИ</b>									
Пиринач	kg	74,22	69,92	69,60	74,56	88,56	70,78	66,13	72,93
Бело брашно	kg	30,46	26,77	29,50	26,86	31,68	31,27	29,78	31,89
Полубели хлеб	kg	32,81	28,00	28,00	40,00	29,75	30,00	35,93	40,00
Макарони	kg	85,63	79,71	81,87	85,14	81,12	90,06	75,17	78,00
Кекс	kg	166,86	163,89	179,38	163,08	154,12	176,13	146,67	176,80
Свеж шаран	kg	221,51	210,00	195,00	260,00	220,00	230,00	240,00	240,00
Јунеће месо	kg	338,52	360,53	340,48	296,92	346,27	300,00	346,67	334,00
Свињско месо	kg	259,04	293,37	255,98	267,71	240,13	272,00	336,25	320,00
Заклано пиле	kg	148,64	143,61	149,95	140,00	140,27	170,00	157,45	130,00
Сува свињска ребра	kg	260,43	265,62	306,30	252,55	299,36	174,40	259,57	255,93
Сува сланина	kg	441,52	632,68	357,27	346,78	334,96	319,74	300,15	315,93
Салама шункарица	kg	401,39	430,28	353,60	309,84	371,56	458,42	305,95	407,27
Месни доручак	kg	441,64	447,22	429,78	419,58	441,06	503,09	496,83	432,53
Вишње	kg	313,04	293,24	368,93	371,14	269,16	370,17	227,31	271,60
Домаћа свињска маст	kg	88,48	86,62	100,45	98,13	107,11	65,15	77,17	71,97
Јестиво уље	kg	75,79	74,50	76,27	80,16	71,36	76,57	72,96	72,57
Маргарин	kg	150,65	146,20	141,33	151,86	137,60	150,40	170,83	133,20
Млеко, кравље	l	39,88	41,98	45,00	37,50	34,50	43,16	31,83	38,00
Домаћи сир	kg	164,74	168,61	195,93	216,10	165,00	120,00	150,00	160,00
Маслац	kg	454,34	460,51	471,47	440,00	471,60	455,84	428,93	356,29
Качкавал	kg	471,47	474,71	496,83	446,82	434,96	534,96	385,54	418,38
Јаја, кокошја	ком.	8,10	8,70	8,46	7,00	8,20	6,06	7,90	7,75
Кромпир	kg	27,97	31,49	25,63	22,50	24,13	27,50	19,69	21,67
Пасуљ	kg	143,62	158,61	143,30	115,00	144,13	150,00	117,98	105,00
Црни лук	kg	39,53	41,86	45,63	32,50	34,80	40,00	34,12	30,00
Шаргарела	kg	35,70	42,10	30,97	27,50	30,47	25,00	22,92	25,00
Јабуче	kg	42,47	41,77	40,30	47,50	40,97	42,50	31,73	41,67
Лимун	kg	68,44	68,70	65,97	70,00	63,47	75,00	64,48	71,67
Шећер	kg	68,94	69,77	65,87	67,55	62,04	69,96	60,42	69,27
Џем	kg	185,49	163,89	204,86	177,47	191,13	203,97	160,25	168,41
Чоколада	kg	641,45	647,92	639,33	634,36	664,50	634,18	579,97	596,40
Кафа, пржена, у зрну	kg	530,59	524,63	533,33	530,02	522,00	561,40	499,00	480,83
Кухињска со	kg	25,80	23,93	26,27	26,54	27,20	24,98	24,47	25,93
Вино	l	106,46	99,83	101,60	101,70	106,16	129,09	103,80	98,58
Ракија љута	l	338,59	345,11	341,60	247,39	249,56	370,40	326,23	278,60
Пиво	l	54,67	51,10	46,67	49,56	55,36	56,90	53,90	55,43
<b>НЕПРЕХРАМБЕНИ ПРОИЗВОДИ</b>									
Тоалетни сапун	kg	314,80	261,43	287,11	403,76	397,09	298,50	247,97	336,47
Детерџент за машинско прање рубља	kg	100,63	103,26	92,42	111,09	99,34	100,38	91,91	91,25
Паста за зубе	туба	57,03	54,14	62,27	78,98	55,95	45,91	42,39	60,34
Маст за обућу	кутија	49,53	49,88	44,93	37,47	50,90	48,13	65,22	50,49
Цигла, шупља	ком.	11,30	10,38	12,17	11,80	14,00	12,00	13,32	11,96
Цемент портланд	kg	7,84	7,35	7,27	8,84	8,50	7,18	8,96	8,96
Даска, чамова	m <sup>3</sup>	16273,18	14217,00	15725,00	17737,98	16620,00	16850,00	16233,33	14809,00
Гвожђе, бетонско, у котурима	kg	44,21	25,20	53,50	53,10	51,50	47,20	54,07	43,07
Ексери	kg	75,41	65,49	82,00	70,80	80,00	80,00	74,18	72,63
Синтетичка бела боја, основна	kg	268,43	280,00	239,00	220,26	199,00	310,00	205,00	176,33
Стакло, прозорско	m <sup>2</sup>	509,01	480,00	773,00	650,00	766,52	920,00	563,33	570,00



динара / dinars

Смедерево <i>Smederevo</i>	Ужице <i>Uzice</i>	Шабац <i>Sabac</i>	Нови Сад <i>Novi Sad</i>	Зрењанин <i>Zrenjanin</i>	Панчево <i>Pancevo</i>	Сремска Митровица <i>Sremska Mitovica</i>	Суботица <i>Subotica</i>	Јед. мере <i>Unit of measure</i>	
FOOD PRODUCTS									
67,02	81,70	109,43	75,49	69,33	70,25	73,75	68,08	kg	Rice
29,21	33,14	27,28	28,68	33,10	30,18	29,65	28,88	kg	Flour, wheat
48,00	26,00	34,00	28,00	37,67	26,00	33,00	36,66	kg	Bread, semi-integran
78,02	90,28	87,34	101,80	81,37	77,00	95,90	78,36	kg	Pasta products
160,85	185,12	170,31	174,97	167,52	166,34	175,30	158,08	kg	Cookies
230,00	230,00	200,00	200,00	220,00	245,00	250,00	209,00	kg	Carp, fresh
346,63	397,50	344,75	317,98	312,50	325,78	308,95	332,97	kg	Beef
258,63	292,50	257,50	226,58	217,80	246,18	228,95	242,13	kg	Pork
145,45	205,00	156,63	139,12	142,97	143,78	141,95	152,19	kg	Chicken, slaughtered
246,46	355,90	274,67	262,60	277,84	258,38	260,45	251,31	kg	Dry pig ribs
279,69	390,36	345,84	562,12	289,65	439,06	346,96	300,87	kg	Bacon, dried
399,60	375,70	333,31	442,03	348,80	332,11	340,45	465,95	kg	Ham
416,78	483,80	433,28	454,09	425,00	432,00	407,00	399,20	kg	Meat, canned
280,61	418,26	363,97	370,06	293,42	361,52	348,95	296,26	kg	Hot dog
76,47	128,20	74,96	61,80	100,79	95,81	117,37	80,00	kg	Lard
78,56	79,06	73,07	89,11	77,05	74,92	73,40	78,93	l	Oils, edible
144,14	159,60	143,36	158,17	195,12	151,59	144,80	145,83	kg	Margarine
40,11	34,50	38,34	37,77	38,21	37,04	41,13	36,58	l	Milk, cow
184,95	150,00	160,00	150,00	173,45	174,83	170,00	157,97	kg	Cheese, home-made
459,08	490,72	421,86	446,11	445,49	450,99	472,10	444,00	kg	Butter
499,86	513,02	491,87	545,05	492,72	497,74	416,95	413,90	kg	Hard cheese
8,56	7,17	8,00	8,24	8,46	8,03	7,25	7,99	pieces	Eggs, chicken
27,30	24,33	35,00	26,53	27,30	27,80	30,23	26,11	kg	Potatoes
147,97	119,67	150,00	140,66	132,17	148,13	138,98	124,20	kg	Beans
39,97	43,33	40,00	39,30	39,97	44,32	36,73	40,64	kg	Onion
30,00	41,67	40,00	35,60	34,30	38,58	33,33	27,07	kg	Carrots
39,30	36,00	45,00	53,13	44,30	45,47	38,98	37,38	kg	Apples
63,95	75,00	62,50	67,33	69,30	69,15	65,98	68,31	kg	Lemon
67,86	77,34	63,82	77,85	72,10	67,40	69,70	66,76	kg	Sugar
172,31	172,80	159,14	199,15	192,78	213,58	205,88	234,96	kg	Jam
635,04	672,60	646,97	644,48	673,24	639,96	631,75	594,40	kg	Chocolate
543,20	575,30	501,20	552,37	525,36	521,08	518,50	507,47	kg	Coffee, roasted
25,84	26,18	26,98	26,49	25,86	25,40	25,40	27,12	kg	Salt, table
96,59	116,28	141,71	99,44	108,11	104,32	104,95	77,95	l	Wine
288,24	439,40	350,75	334,85	377,14	369,84	395,95	251,79	l	Brandy
56,95	63,16	57,25	57,94	57,03	58,04	49,90	57,35	l	Beer
NON-FOOD PRODUCTS									
321,23	414,60	305,63	386,22	433,60	443,88	243,44	374,50	kg	Soap, toilette
115,28	101,41	109,64	106,37	104,18	100,51	89,32	91,40	kg	Detergents washing machine
75,57	73,74	57,78	67,89	63,48	44,39	49,10	58,60	tube	Toothpaste
41,00	41,74	61,06	62,55	54,90	49,56	39,33	54,90	box	Shoe polish
...	11,80	...	11,92	9,54	10,90	...	12,10	pieces	Brick, hollow
7,80	7,20	7,50	7,24	7,95	7,85	7,30	7,60	kg	Cement Portland
17750,00	...	16340,00	14407,80	16725,00	17150,00	18720,00	16900,00	m <sup>3</sup>	Fir boards
54,50	...	49,80	49,56	55,99	50,00	51,67	56,80	kg	Concrete iron in rolls
80,32	76,50	80,00	105,80	83,90	84,36	...	76,44	kg	Nails
253,57	312,50	250,00	309,00	196,50	280,00	247,00	292,00	m <sup>2</sup>	Synthetic white colour, basic
959,76	824,76	800,00	650,00	665,00	578,04	430,80	995,00	m <sup>2</sup>	Glass, window

**Просечне откупне цене пољопривредних производа**  
**Average purchase prices of agricultural products**

динара / dinars

	100 kg								Мека ракија, Brandy, tons
	Пшеница Wheat	Јечам Barley	Кукуруз Maize	Кромпир Potatoes	Пасуљ Beans	Црни лук Onion	Сено, небалирано Hay, not in bales	Јабукe за јело Edibl apples	
2004	695,96	818,68	902,18	791,00	6894,00	865,00	660,80	2083,00	36,45
2005	751,34	795,21	646,36	701,00	8506,00	996,00	500,45	2439,00	41,93
2006	913,87	937,29	746,77	1318,00	8787,00	1351,00	537,35	2488,00	44,28
2006 I	842,84	-	670,16	1550,00	9838,00	1652,00	420,00	2573,00	50,23
II	844,28	-	637,64	1738,00	9818,00	2009,00	420,00	2275,00	54,23
III	903,34	693,81	676,65	2002,00	7981,00	2147,00	422,60	3042,00	40,40
IV	911,18	-	665,68	2487,00	8897,00	2665,00	436,87	2684,00	40,20
V	902,63	-	757,58	2678,00	10012,00	3037,00	515,36	2811,00	38,00
VI	912,77	807,32	792,75	2191,00	9280,00	3378,00	532,92	2938,00	41,22
VII	917,01	921,56	779,68	2246,00	8077,00	987,00	670,33	4172,00	58,40
VIII	896,10	989,59	782,53	1478,00	8016,00	873,00	553,75	2174,00	59,88
IX	921,21	926,83	776,28	1295,00	9651,00	1197,00	550,00	2530,00	41,30
X	931,79	957,09	666,99	1182,00	9958,00	1652,00	-	2158,00	36,00
XI	982,55	865,89	712,98	1166,00	8837,00	1797,00	-	2282,00	36,00
XII	976,71	1069,05	845,56	1312,00	8048,00	2248,00	-	3100,00	52,14
2007 I	1023,01	-	974,59	1604,00	8295,00	2226,00	742,92	3059,00	40,87

	kg				Литара Liters	Комада Pieces	kg		
	Телад Calves	Товљене свиње Pigs, fattened	Меснате свиње Pigs for pork	Овце Sheep	Млеко Milk	Јаја Eggs	Мед Honey	Сирова кожа, говеђа и телећа Raw skin, cattle and calf	Сирова кожа, свињска Raw skin, pig
2004	115,58	71,98	74,73	53,97	12,72	4,57	121,10	62,91	3,57
2005	172,74	89,71	102,43	76,43	14,22	5,34	117,57	89,10	4,96
2006	199,42	78,48	84,86	102,08	15,19	4,93	129,25	112,50	11,70
2006 I	197,20	90,25	100,74	115,31	14,72	4,70	114,87	103,18	10,23
II	202,27	70,16	82,83	78,86	14,68	4,44	115,52	109,85	4,82
III	207,81	79,04	84,87	82,10	14,53	4,41	127,48	107,98	10,93
IV	208,32	84,40	82,97	82,20	15,08	4,06	111,40	113,35	10,78
V	214,82	77,51	81,87	81,54	15,42	4,19	128,27	102,15	2,77
VI	207,90	77,38	80,26	141,16	15,10	4,37	119,43	118,16	11,51
VII	200,63	74,06	79,32	81,32	15,07	4,07	121,23	112,91	11,10
VIII	197,49	82,27	89,33	87,30	15,07	4,34	134,26	117,45	10,89
IX	192,80	83,46	92,05	80,40	15,32	5,27	133,60	116,92	19,45
X	189,92	78,12	81,78	114,62	15,63	5,31	133,61	117,19	10,90
XI	192,76	76,71	77,76	103,14	15,91	5,75	134,22	116,57	10,40
XII	189,73	75,58	77,47	85,08	15,84	7,03	125,09	118,37	16,44
2007 I	189,17	69,47	72,93	81,29	15,96	6,49	123,76	125,86	10,61

ЈАВНЕ ФИНАНСИЈЕ И НОВЧАНА СРЕДСТВА  
PUBLIC FINANCES AND FUNDS

Основни монетарни агрегати, стање на крају периода<sup>1)</sup>  
Basic monetary aggregates, state at the end of the period

млн. дин. / million dinars

	Готов новац у оптицају Cash in circulation	Депозитни новац Deposits	Новчана маса M1 Money supply M1	Новчана маса M2 Money supply M2	Новчана маса M3 Money supply M3	Девизне резерве НБС, у мил. USD Foreign exchange reserves of NBS in mill. USD	Девизне резерве банака, у мил. USD Foreign exchange reserves of banks in mill. USD
2005	53 650	91 299	144 949	192 180	458 870	5 843	698
2006	68 461	131 629	200 090	283 116	638 620	11 888	749
2005 I	38 861	62 579	101 458	134 698	316 032	4 266	745
II	39 171	68 123	107 294	140 976	325 040	4 376	730
III	39 368	70 705	110 073	143 768	331 331	4 311	770
IV	42 395	73 446	115 841	150 580	343 667	4 469	819
V	41 205	78 543	119 748	156 461	361 272	4 422	776
VI	42 316	78 165	120 481	160 351	374 106	4 386	789
VII	45 114	81 999	127 113	166 359	390 018	4 773	660
VIII	44 964	86 877	131 841	173 011	405 660	5 020	768
IX	47 283	87 444	134 727	180 043	422 441	5 070	741
X	45 474	94 198	139 672	186 672	432 555	5 235	696
XI	44 271	90 571	134 842	182 990	445 799	5 352	659
XII	53 650	91 299	144 949	192 180	458 870	5 843	698
2006 I	44 834	85 797	130 631	179 534	455 255	5 982	593
II	44 912	92 349	137 261	187 571	466 675	6 161	517
III	45 825	91 975	137 800	189 911	473 103	6 454	533
IV	46 728	97 605	144 333	198 222	484 983	7 218	498
V	46 353	106 005	152 358	206 721	504 657	7 921	517
VI	48 926	99 768	148 694	208 606	515 840	7 977	543
VII	48 970	98 565	147 535	209 942	521 068	8 497	426
VIII	50 004	103 691	153 695	220 494	554 127	10 626	676
IX	52 110	106 342	158 452	232 506	567 881	10 015	765
X	49 873	108 427	158 300	234 286	569 400	10 309	913
XI	53 433	110 636	164 069	242 403	590 484	11 766	912
XII	68 461	131 629	200 090	283 116	638 620	11 888	749
2007 I	56 717	123 881	180 598	257 547	627 092	11 524	433

Извор: Народна банка Србије. / Source: The National Bank of Serbia.

Штедња становништва, стање на крају периода<sup>1)</sup>  
Savings of population, state at the end of the period

млн. дин. / million dinars

	Укупна штедња Total savings	Динарска штедња / Dinar savings			Девизна штедња / Foreign currency savings		
		свега All	краткорочна Short-term	дугорочна Long-term	свега All	краткорочна Short-term	дугорочна Long-term
2005	193 403	3 267	2 823	444	190 136	163 160	26 976
2006	268 211	7 550	6 908	642	260 661	214 206	46 455
2005 I	119 069	3 118	2 756	361	115 951	105 055	10 896
II	122 851	3 216	2 855	361	119 635	107 595	12 040
III	127 095	2 988	2 639	349	124 107	110 932	13 175
IV	131 584	2 982	2 634	348	128 602	114 423	14 179
V	137 544	3 038	2 692	346	134 506	119 015	15 491
VI	144 480	3 003	2 661	342	141 477	124 338	17 139
VII	152 639	2 922	2 585	337	149 717	130 991	18 726
VIII	160 605	3 078	2 752	326	157 527	137 266	20 261
IX	165 636	2 969	2 642	327	162 667	141 307	21 360
X	172 578	3 057	2 720	337	169 521	146 640	22 881
XI	183 552	3 102	2 739	363	180 450	154 536	25 914
XII	193 403	3 267	2 823	444	190 136	163 160	26 976
2006 I	202 074	3 462	2 994	468	198 612	169 923	28 689
II	207 593	3 587	3 099	488	204 006	173 878	30 128
III	211 364	3 755	3 250	505	207 609	176 232	31 377
IV	214 465	3 890	3 375	515	210 575	178 079	32 496
V	223 012	4 456	3 926	530	218 557	183 986	34 571
VI	227 105	5 000	4 451	549	222 105	186 105	36 000
VII	227 658	5 015	4 460	555	222 643	185 820	36 823
VIII	249 553	6 495	5 932	563	243 058	202 343	40 715
IX	250 156	6 828	6 253	575	243 328	201 207	42 121
X	249 716	6 701	6 121	580	243 015	200 001	43 014
XI	254 871	6 785	6 185	600	248 086	203 378	44 708
XII	268 211	7 550	6 908	642	260 661	214 206	46 455
2007 I	277 541	7 455	6 804	651	270 086	221 737	48 349

Извор: Народна банка Србије. / Source: The National Bank of Serbia.

<sup>1)</sup> Од 1. јануара 2004. године ступио је на снагу нови контни оквир за банке и друге финансијске организације, усклађен са међународним рачуноводственим стандардима. / A new Charter of Accounts for banks and other financial institutions, harmonized with the International accounting standards, came into force on 1 January 2004.

**Платни биланс<sup>1)</sup>**  
**Balance of payments<sup>1)</sup>**

млн. USD / million USD

	I. Текуће трансакције Current transactions	Текући рачуни / Current accounts								II. Капиталне трансакције Capital transactions	
		роба Goods		услуге Services		доходак Income		текући трансфери Current transfers			донације Donations
		извоз f.o.b. Exports	увоз f.o.b. Imports	извоз Exports	увоз Imports	приходи Receipts	расходи Expenditures	приходи Receipts	расходи Expenditures		
2004	-2 833	3 726	-10 369	1 455	-1 268	80	-302	3 943	-573	475	0
2005	-2 225	4 970	-10 260	1 635	-1 641	98	-422	3 902	-836	329	0
2006	-3 656	6 486	-12 716	2 107	-2 169	194	-589	4 355	-1 552	228	843
2004											
1. квартал/ quarter	-654	651	-2 141	340	-242	21	-62	807	-100	72	0
2. квартал/ quarter	-583	802	-2 388	313	-288	16	-58	965	-54	109	0
3. квартал/ quarter	-195	1 006	-2 352	386	-325	14	-39	1 138	-126	103	0
4. квартал/ quarter	-1 401	1 267	-3 488	416	-413	29	-143	1 033	-293	191	0
2005											
1. квартал/ quarter	-427	1 067	-1 963	329	-362	16	-93	731	-195	43	0
2. квартал/ quarter	-368	1 275	-2 647	432	-380	25	-129	1 131	-137	62	0
3. квартал/ quarter	-632	1 245	-2 729	436	-436	25	-94	1 086	-246	81	0
4. квартал/ quarter	-798	1 383	-2 921	438	-464	32	-106	954	-258	143	0
2006											
I	-192	341	-648	112	-127	14	-10	249	-133	10	0
II	-181	393	-842	115	-124	9	-20	328	-54	14	0
III	-444	516	-1 083	141	-155	16	-79	333	-153	20	0
IV	-193	446	-940	144	-142	9	-79	474	-120	15	0
V	-18	556	-1 106	169	-168	15	-26	571	-46	17	0
VI	-384	561	-1 093	178	-176	19	-58	360	-200	25	0
VII	-307	583	-1 055	234	-202	18	-18	241	-143	35	124
VIII	-335	572	-1 065	204	-197	14	-31	279	-116	5	289
IX	-155	604	-1 127	188	-207	17	-103	561	-101	13	0
X	-333	617	-1 159	194	-212	20	-57	353	-113	24	4
XI	-272	647	-1 279	211	-197	18	-19	451	-131	27	425
XII	-841	651	-1 319	217	-262	25	-89	155	-242	23	1

млн. USD / million USD

	Финансијске трансакције / Financial transactions						III. Грешке и пропусти, нето <sup>3)</sup> Errors and omissions net <sup>3)</sup>	IV. Укупан биланс Total balance	V. Девизне резерве НБС (повећање -) Foreign currency reserves of NBS (increase -)
	укупно Total	стране директне инвестиције, нето Foreign direct investments, net	средњорочни и дугорочни кредити, нето <sup>2)</sup> Middle-term and long-term credits, net <sup>2)</sup>	краткорочни кредити и депозити, нето Short-term credits and deposits, net	остало Others	комерцијалне банке, нето Commercial banks, net			
2004	3 075	966	1 568	449	51	46	206	448	-448
2005	4 734	1 550	2 212	439	423	126	-455	2 027	-2 027
2006	1 039	995	-430	114	171	163	-74	125	-125
2004									
1. квартал/ quarter	381	211	137	38	-27	27	99	-174	174
2. квартал/ quarter	663	107	352	20	-3	183	-15	65	-65
3. квартал/ quarter	510	261	292	147	58	-254	-143	172	-172
4. квартал/ quarter	1 521	387	787	244	23	90	265	385	-385
2005									
1. квартал/ quarter	873	346	147	180	99	103	-240	206	-206
2. квартал/ quarter	520	300	498	-169	-50	-59	145	297	-297
3. квартал/ quarter	1 480	607	604	91	129	47	-161	687	-687
4. квартал/ quarter	1 847	297	949	337	245	35	-212	837	-837
2006									
I	286	28	203	-87	17	114	-40	54	-54
II	492	82	174	70	96	70	-51	260	-260
III	608	88	208	216	105	-10	53	217	-217
IV	682	38	177	325	96	48	81	570	-570
V	528	263	808	-493	-39	-11	68	578	-578
VI	779	426	350	68	-29	-36	-192	203	-203
VII	761	135	343	48	115	120	-128	450	-450
VIII	2 002	1 941	387	-317	238	-246	101	2 057	-2 057
IX	-306	-351	13	14	112	-94	-78	-539	539
X	622	275	322	81	91	-147	-12	281	-281
XI	1 024	467	289	54	185	24	-11	1 166	-1 166
XII	1 039	995	-430	114	171	163	-74	125	-125

Извор: Народна банка Србије. / Source: National Bank of Serbia.

<sup>1)</sup> Подаци платног биланса подложни су кориговању према званичним изворима. / Data on balance of payments are subject to corrections according to official sources.

Сходно одлуци Владе од 15. јуна 2006. о признавању Републике Црне Горе као независне државе, у платном билансу Србије у 2005. по тромесечјима и за период јануар-јул 2006. размена са Црном Гором регистрована је према припадајућим трансакцијама / Pursuant to the decision of the Government of the Republic of Serbia of 15. June 2006 on recognizing the Republic of Montenegro as an independent state, trade with Montenegro has been classified in Serbia's balance of payments both as total and quarterly trade for the period January-June 2005 and 2006.

<sup>2)</sup> Укључени су кредити ММФ-а. / IMF credits included.

<sup>3)</sup> Ставка Грешке и пропусти, нето, обухвата краткорочне кредите и стварне грешке и пропусти. / Item errors and omissions, net, includes short term credits and actual errors and omissions.

## МЕТОДОЛОШКА ОБЈАШЊЕЊА / METHODOLOGICAL EXPLANATIONS

### СТАНОВНИШТВО

**Извори података** - Подаци о рођенима, умрлим и закљученим браковима прикупљају се од матичара, а подаци о разведеним браковима од судова надлежних за развод брака.

**Обухватност и дефиниције** - Подаци о природном кретању становништва обухватају број рођених, умрлих и венчаних, који је регистрован у матичној служби, док се број разведених бракова прикупља од стране надлежних судова. Подаци за 2005. годину одређени су у складу са методологијом примењеном у Попису 2002.

Подаци до 2005. године су коначни, тј. обрађени по пребивалишту мајке (рођени), умрло лица (умрли), младожење (закључени бракови) и последњем заједничком пребивалишту (разведени бракови). За 2006. и 2007. годину приказани су претходни подаци, односно подаци по месту регистрације, и то по месецима.

Стопе наталитета, морталитета и природног прираштаја за период 2003 – 2005. године израчунате су на бази процењеног броја становника средином године, док су стопе за 2006. и 2007. годину израчунате на бази пројекције становништва за 2006. и 2007. годину.

**Методолошки материјал** - Детаљнија објашњења о методологији примењеној у виталној статистици налазе се у "Упутство за попуњавање и достављање статистичких листића о рођењима, умирањима и о закљученим браковима", као и у "Упутство за судије".

### ЗАПОСЛЕНОСТ И ЗАРАДЕ

#### Запосленост

##### Извори података

Подаци о годишњем просеку запослених израчунати су на основу два стања (31. марта и 30. септембра), а добијени су редовним Полугодишњим истраживањем о запосленим и зарадама запослених (РАД-1) и путем Анкете за допуну полугодишњег извештаја РАД-1.

Подаци о приватним предузетницима и запосленим код њих, прикупљени су полугодишњим извештајем РАД-15 од Републичког завода за здравствено осигурање запослених.

Подаци о месечном броју запослених добијени су на основу редовног месечног истраживања о запосленим и зарадама запослених (РАД-1), које се врши на бази узорка.

### POPULATION

**Data sources** - Data on births, deaths and marriages are collected from registrars, and data on divorces from the courts of respective jurisdiction.

**Coverage and definitions** - Data on population changes include the number of births, deaths and marriages registered by registrars, while the number of divorces is collected by the courts of respective jurisdiction. Data for 2005 are determined according to used methodology applied in the Census 2002.

Data up to 2005 are final or processed according to residence of mother (births), dead person (deaths), groom (marriages) and the last common residence (divorces). For 2006 and 2007 preliminary data shown, or data according to the place of registration by months.

Birth rates, mortality rates and natural increase rates for the period 2003-2005 are calculated on the basis of estimated number of population in the middle of the respective year, while the rates for the year 2006 and 2007 are calculated on the basis of population projection for 2006 and 2007.

**Methodological material** - More detailed explanations on methodology applied in vital statistics can be found in the "Instructions for the filling and submitting of statistical questionnaires on births, deaths and marriages" as well as in the "Instructions for judges".

### EMPLOYEES AND SALARIES AND WAGES

#### Employment

##### Data sources

The data on annual average of employees are calculated on the basis of two reports (31 March and 30 September) and they are obtained by the regular Semiannual report on employees and their salaries and wages (RAD-1) and by the Inquiry for the Semiannual Report RAD-1 supplement.

The data on private entrepreneurs and their employees are collected by the Semiannual Report RAD 15 by the Republic Office for Health Insurance of Employees.

The data on monthly number of employees are obtained by regular monthly survey of employees and their salaries and wages (RAD-1), carried out on the basis of sample.

## Обухватност

Полугодишњим извештајем о запосленим и зарадама запослених (РАД-1) обухваћена су предузећа, установе, задруге и организације свих облика својине.

Анкетом за допуну полугодишњег извештаја РАД-1 обухваћена су мала предузећа која имају до 50 запослених.

Овим истраживањима нису обухваћени страни држављани запослени у нашој земљи, грађани наше земље запослени у представништву неке стране државе на територији наше земље, запослени на одслужењу војног рока, запослени којима радни однос мирује једну или више година, активна војна лица и грађанска лица запослена у војсци, запослени у органима унутрашњих послова и запослени у нашим радним јединицама у иностранству.

Подацима о приватним предузетницима и запосленим код њих обухваћена су само запослена лица која су регистрована код Републичког завода за здравствено осигурање запослених.

Подаци о незапосленим лицима обухватају сва лица која су у Националној служби за запошљавање регистрована као незапослена.

## Дефиниције

Под појмом "запослени" подразумевају се сва лица која имају заснован радни однос са послодавцем. Не сматрају се запосленим лица која раде по уговору о делу или по уговору о обављању привремених и повремених послова.

## Незапослена лица

Подаци о броју незапослених лица преузети су од Националне службе за запошљавање и обухватају само лица која су регистрована код ове службе.

У групи "лица која траже запослење" обухваћена су лица сходно члану 3. Закону о запошљавању и осигурања за случај незапослености, став први: "Лице које тражи запослење, у смислу овог Закона, је незапослено лице и запослени који тражи промену запослења".

У групи "незапослена лица" обухваћена су лица сходно члану 4. Закона о запошљавању и осигурању за случај незапослености, став први: "Незапослени, у смислу овог закона, је лице од 15 до 65 година живота способно и одмах спремно да ради, које није засновало рани однос или на други начин остварило право на рад, а који се води на евиденцији незапослених и активно тражи посао.

## Coverage

The Semiannual Report on employees and their salaries and wages (RAD-1) includes all enterprises, institutions and organizations of all types of ownership.

By the Inquiry for the supplement of the Semiannual Report RAD-1, small enterprises with up to 50 employees are included.

These surveys do not include foreign citizens employed in our country, our citizens employed in representative offices of foreign countries on the territory of our country, employees in military service, employees with employment status standing still for one or several years, active members of the armed forces and civilians employed in the army, employees in the institutions of interior and our branch offices abroad.

The data on private entrepreneurs and their employees include only employees registered at the Republic Office for Health Insurance of Employees.

The data on unemployed include all persons that are registered as unemployed with the National Employment Service.

## Definitions

The term "employed" includes all persons that contracted employment with employer. The persons that work pursuant to a job contract or a contract on casual engagement are not considered employed.

## Unemployed persons

The data on the number of unemployed are taken over from the National Employment Service and include only the unemployed persons registered with this Service.

The group "seeking employment" pursuant to Paragraph 1, Article 3, the Act on employment and insurance in cases of unemployment, comprises the unemployed (jobless) persons and the employed seeking new jobs.

Pursuant to Article 4, the Act on employment and insurance in cases of unemployment, unemployed are the persons aged from 15 to 65 that are able to work and ready to start working at once, that have not contracted employment or otherwise practiced the right to work and that are duly registered as unemployed and take active steps to find job.

У групи “први пут траже запослење” обухваћена су лица која нису била у радном односу пре пријављивања Националној служби за запошљавање.

У групи “без квалификације” обухваћени су приучени и неквалификовани радници и радници са нижим стручним образовањем.

У групи “прима новчану накнаду” приказана су само она лица којима се на основу решења Републичког завода за тржиште рада према важећим законским прописима исплаћује новчана накнада као незапосленом лицу.

У групи “брисани из евиденције Републичког завода за тржиште рада” приказана су лица која су брисана из евиденције незапослених лица због тога што се у одређеном року нису јавила одговарајућој служби и др.

## Зараде

### Извори података

Подаци о просечним зарадама прикупљају се месечно на обрасцу РАД-1 (Месечни извештај о запосленима и о зарадама запослених).

### Обухватност

Истраживањем су обухваћена предузећа, установе, задруге или организације, као и њихове јединице у саставу у свим облицима својине, по организационо територијалном принципу, почев од нивоа општине.

### Дефиниције

*Зараду*, у смислу члана 105. Закона о раду, чини зарада која садржи порез и доприносе који се плаћају из зараде коју је запослени остварио за обављени рад и за време проведено на раду, затим увећана зарада, накнада зараде и друга примања (осим: накнаде трошкова за долазак и одлазак са рада, за време проведено на службеном путу у земљи и у иностранству, отпремнине при одласку у пензију, солидарне помоћи, јубиларне награде, накнаде трошкова погребних услуга и накнаде штете због повреде на раду или професионалног обољења).

Зараду без пореза и доприноса (нето) чини зарада (брuto) умањена за порезе и доприносе.

*Индекс реалне просечне зараде* представља однос између индекса номиналне просечне зараде и индекса трошкова живота.

In the group “first-time seeking employment” we comprised the persons that have never been employed before having registered with the National Employment Service.

The group “non-qualified” comprises ad hoc trained and non-qualified workers and those with low educational and professional attainment.

The group “receive compensation (in cash)” includes only the persons that according to law and pursuant to the resolution by the National Employment Service are entitled to compensations as unemployed.

In the group “erased from the records of the National Employment Service” we included only the persons removed from the records of unemployed for the reasons of disobeying respective registration procedures.

## Salaries and wages

### Data sources

The data on average salaries and wages are collected monthly in the form RAD-1 (Monthly report on employees and their salaries and wages).

### Coverage

The survey covers enterprises, institutions, cooperatives or organizations and their composite units of all kinds of ownership, by organizational and territorial principle, starting from the level of municipality.

### Definitions

*Earning*, in the sense of the Art. 105 of the Labor Act consists of earning that contains taxes and contributions paid out from earning that an employee has realized for work performed and for time spent at work, then increased earning, compensation of the earning and other receipts (except: compensation of costs for arrival and departure from work, for time spent on a business trip in the country and abroad, severance pay while going into retirement and compensation for damage due to injury at work or a professional disease).

Net salaries and wages are tax and contributions deducted (gross) salaries and wages.

*Index of real average salaries and wages* is the ratio between nominal average salaries and wages and consumer price index.

## ПОЉОПРИВРЕДА

### Сточарство

#### Тов стоке

**Извори података и обухватност** – Подаци се прикупљају кварталним извештајима о организованом тову стоке и живине. Овим извештајима обухваћена су пољопривредна предузећа која се баве товом властите или туђе стоке и живине.

#### Клање стоке

**Извори података и обухватност** – Подаци се прикупљају кварталним извештајима о закланој стоци. Овим извештајима је обухваћено клање стоке по врстама и категоријама у кланицама које су овлашћене да кољу стоку.

**Објашњење уз податке** - Просечна нето тежина заклане стоке је тежина стоке без утробе, предњих ногу до колена, задњих до скочног зглоба и коже.

Нето тежину чини месо, кости и сирове масноће.

## ШУМАРСТВО

### Извори података и обухватност

Подаци се прикупљају на основу месечног извештаја ШУМ-22. Овим извештајем су обухваћена предузећа у државној својини из области шумарства, која се баве сталном производњом шумских сортимената, без обзира да ли им је производња шумских сортимената основна делатност или није.

Обухваћени су подаци који се односе на сектор власништва.

#### Дефиниције

Индекс физичког обима искоришћавања шума обрачунава се на основу података о производњи шумских сортимената, и то према постојећој номенклатури производа и пондерационим коефицијентима. Пондерациони коефицијенти се израчунавају на бази просечних продајних цена (вредности шумских сортимената), умањених за учешће материјалних трошкова и услуга у државном производу шумарства. Пондерациони коефицијенти се мењају на сваких пет година.

## AGRICULTURE

### Livestock breeding

#### Fattened livestock

**Data sources and coverage** – The data are collected by quarterly reports on organized fattening of livestock and poultry. The quarterly reports include the agricultural companies that are engaged in the fattening of their own or someone else's livestock and poultry.

#### Slaughtered livestock

**Data sources and coverage** – The data are collected by quarterly reports on slaughtered livestock. These reports include livestock slaughter by types and categories in authorized abattoirs i.e. slaughterhouses.

**Explanations** – The average net weight of slaughtered livestock is the livestock's weight excluding insides, front legs up to the knee, back legs up to the ankle and skin.

Net weight stands for flesh, bones and raw fats.

## FORESTRY

### Data sources and coverage

The data are collected on the basis of the monthly report SUM-22. By this report comprised are the enterprises in state ownership of forestry branch, dealing with permanent production of forest assortments, disregarding if forest assortments production is their basic activity or not.

The data relative to the type of ownership are included.

#### Definitions

The physical volume index of forests exploitation is calculated on the basis of data on the production of forest assortments, according to the present nomenclature of products and weights coefficients.

Weights coefficients are calculated on the basis of average purchase prices (values of forest assortments), reduced for participation of material costs and services in the state product of forestry. Weights coefficients are changed each five years.



## ИНДУСТРИЈА

**Извори података** - Подаци се прикупљају путем месечног и тромесечног извештаја индустрије. Подаци о индустријској производњи и запосленима прикупљају се месечно, а о утрошку сировина и енергената тромесечно.

**Обухватност** - Извештајем индустрије обухваћена су предузећа која су према Класификацији делатности разврстана у област индустрије, као и јединице које се баве индустријском производњом, а налазе се у саставу неиндустријских предузећа. Подацима није обухваћена војна производња.

По Класификацији делатности која се примењује од 1. јануара 2001. године, делатност индустрије чине сектори: В – Вађење руда и камена, Г – Прерађивачка индустрија и Д – Производња и дистрибуција електричне енергије, гаса и воде.

Од јануара 2004. године индустријска производња се прати на основу нове номенклатуре индустријских производа (усклађена са ЕУ стандардима), новог пондерационог система и повећаног обухвата економских субјеката.

**Номенклатура** - Производња се исказује према Номенклатури индустријских производа, коју чине индустријски производи и услуге разврстане по делатностима у којима су произведени.

**Индекси** - Основ за израчунавање индекса представљају номенклатура и пондерациони систем. Индекси физичког обима производње и залиха рачунају се на основу Класификације делатности и Номенклатуре производа. Залихе готових производа односе се на залихе крајем месеца. Пондери су добијени из статистичке документације (Комплексни годишњи извештај и Годишњи извештај индустрије).

Под готовом производњом подразумева се произведена количина сваког производа или групе производа које је техничка контрола примила као исправне, без обзира да ли се тај производ у целини или делимично даље прерађује у предузећу у коме је произведен или се у целини као роба испоручује изван предузећа. Сезонске варијације индустријске производње нису елиминисане при израчунавању индекса.

## INDUSTRY

**Data sources** – The data are collected by monthly and quarterly industry surveys. The data on industrial production and employees are collected on monthly basis and on raw materials and energy commodities on quarterly basis.

**Coverage** - The industry survey includes enterprises that according to the Classification of activities are classified into industry branch, as well as units dealing with industrial production and are integrated in non-industrial enterprises. The military production is not covered by the survey.

In the Classification of activities applied from 1 January 2001, industry activities include the sections: C – Mining and quarrying, D – Manufacturing and E – Electricity, gas and water supply.

From January 2004, industrial production is followed according to the new nomenclature of industrial products (adjusted to the EU standards), new weights system and the increased coverage of economic subjects.

**Nomenclature** – Production is shown according to the Nomenclature of industrial products, which includes industrial products and services classified by activities where they are produced.

**Indices** – The basis for the calculation of indices is nomenclature and weights system. The physical volume indices of production and stocks are calculated on the basis of Classification of activities and Nomenclature of products. Stocks of manufactured goods relate to stocks at the end of the respective month. Weights are obtained from statistical documentation (Complex annual survey and Annual industry report).

Under the term final produce we anticipate the produced quantity of each product or group of products that are approved by technical control, disregarding if that produce wholly or partly is further processed in the enterprise where it was produced or it is wholly further delivered. Seasonal adjustments of industrial production are not eliminated in calculating indices.

## ГРАЂЕВИНАРСТВО

**Извор података и обухват** - Приказани подаци прикупљају се годишњим и тромесечним извештајем грађевинарства којим су обухваћена предузећа из области грађевинарства, као и јединице које обављају грађевинску делатност а налазе се у саставу неграђевинских предузећа. Тромесечним извештајем грађевинарства нису обухваћена сва предузећа.

**Дефиниције** - Вредност грађевинских радова обухвата сав уграђени грађевински материјал и утрошени рад. У вредност нису укључени трошкови набавке земљишта, пројектовања, надзора и ПДВ-а. Подаци о вредности изведених радова односе се на радове изведене у извештајном периоду на завршеним и незавршеним грађевинама.

Индекси вредности у сталним ценама добијени су дељењем индекса у текућим ценама одговарајућим индексима цена произвођача елемената и материјала за уграђивање у грађевинарству.

Број радника обухвата и приказује све раднике који су радили на градилиштима, без обзира на квалификацију, врсту радног односа (уговор о раду, уговор о делу, изнајмљени радници итд.) и дужину рада на градилиштима.

Часови рада обухватају стварно одрађене часове радника ангажованих на градилиштима у редовном радном времену, као и у прековременим сатима итд.

Табеле у којима је приказана грађевинска делатност на територији Републике Србије, представљају грађевинску делатност извођача који су изводили радове у Републици Србији. Табеле у којима је приказана грађевинска делатност извођача из Републике Србије приказују укупну грађевинску делатност извођача са седиштем у Републици Србији, било да су грађевинске радове изводили у земљи или у иностранству.

## СПОЉНА ТРГОВИНА

### Извори и методи прикупљања података

Извор података за статистику спољне трговине је Јединствена царинска исправа о извозу и увозу робе. Царинарнице све исправе достављају Републичкој управи царина. Републички завод за статистику преузима Јединствене царинске исправе, припремљене за аутоматску обраду података, од Републичке управе царина и даље их статистички контролише и обрађује.

## CONSTRUCTION

**Data sources and coverage** – The presented data are collected by the way of annual and quarterly construction surveys that include enterprises from of construction industry as well as the units that perform construction activity and are in integrated in non-construction enterprises. Quarterly construction survey does not include all enterprises.

**Definitions** - The value of construction work done is the value of rough construction work, finishing and installation work, the value of material and equipment produced and labour costs. It excludes: the value of land, architects' or consultants fees and VAT. The data of value of construction work done covers the value during the reference period on finished or nonfinished construction.

Indices in fixed prices are obtained by division of indices in current prices with appropriate indices of producers' prices of elements and material for incorporating in construction.

The number of workers anticipates all workers at construction sites, disregarding their qualifications, type of employment (employment contract, purchase order, hired workers, etc.) and the time spent working at construction sites.

Work hours are the actual hours that the workers engaged at construction sites spent doing work in regular working time, overtime, etc.

The tables presenting the construction activities on the territory of the Republic of Serbia comprise the construction activities of contractors in the Republic of Serbia. The tables of construction activities of contractors from the Republic of Serbia shows the overall construction activity of contractors with their head office in the Republic of Serbia, disregarding if the construction activities are performed domestically or abroad.

## EXTERNAL TRADE

### Sources and methods of data collecting

The source for external trade statistics is the Unified customs document on the imports and exports of goods. Customs offices submit all documents to the Republic Customs Administration. The Statistical Office of Serbia takes over the Unified customs documents, prepared for automatic data processing, from the Republic Customs Administration and it engages in their further statistical control and processing.

## Обухватност

Статистика спољне трговине, базирајући се на принципу опште трговине код извоза, обухвата сву робу која потиче из домаће производње, односно из унутрашњег робног промета, укључујући и тзв. национализовану робу, тј. робу која је увезена и оцарињена, па се у непромењеном стању извози на страно тржиште као роба нашег порекла, као и робу која се реекспортује из царинских складишта и слободних зона. Код увоза базирајући се на принципу специјалне трговине (ублажена дефиниција), обухвата се сва роба увезена из иностранства која је и пуштена у унутрашњи промет у циљу репродукције, инвестиција или широке потрошње. Поред редовног (комерцијалног) увоза укључене су и све комерцијалне трансакције као што су испоруке добротворних и невладиних организација. Из обраде се искључују само трансакције које имају карактер транзита и трансакције везане за царинско складиштење.

## Дефиниције

**Вредност робе** у спољној трговини исказана је на основу цена које су постигла предузећа приликом склапања уговора. Све вредности су обрачунате на бази паритета франко граница Србије: FOB цена за извоз, ЦИФ цена за увоз, (фактурна вредност робе увећана за трошкове транспорта, осигурања и сл. до границе Србије и Црне Горе). Код извоза ако је уговорена испорука робе у иностранству, фактурна вредност робе се умањује за трошкове превоза, осигурања и слања робе од границе Србије до места испоруке у иностранству. Ако је уговорена испорука робе у Србији, фактурна вредност се увећава за трошкове превоза, осигурања и слања робе од места испоруке до границе Србије.

Код поновног извоза производа добијених при активном оплемењивању, статистичку вредност чини укупна вредност увезене робе ради ради оплемењивања, услуга и домаћа роба која је коришћена у производном процесу, као и други трошкови настали на царинском подручју Србије. Статистичка вредност робе која се увози јесте вредност која представља царинску основицу. Ако се поново увози роба после пасивног оплемењивања статистичку вредност чине укупна вредност привремено извезене робе, услуга, уграђеног страног материјала, као и вредност других трошкова који су настали у вези са робом у иностранству. Подаци о вредности су обрачунати према званичном курсу динара, утврђеног последњег радног дана у недељи која претходи недељи у којој се утврђује износ царине и других увозних дажбина. По овим курсевима који се примењују за утврђивање царинске основице, такође је извршен обрачун трошкова транспорта, осигурања и претовара и сл. који се плаћају у иностраној валути.

## Coverage

External trade statistics, which is based on the principle of general trade in exports, cover all goods originating from domestic production, i.e. from domestic trade, including also so called nationalized goods, the goods imported and customs cleared and that are unchanged exported as the goods of our origin, as well as the goods that are re-exported from customs warehouses and free zones. Imports, being based on the principle of special trade – relaxed definition, covers all goods imported, which are released into free circulation for reproduction, investments or consumption. Apart from regular (commercial) imports, here included are also all commercial transactions, such as the deliveries of charity and non-government organizations. Only the transactions that have the character of transit and the transactions related to customs warehousing are here excluded.

## Definitions

**The value of goods** in external trade is shown on the basis of prices contracted. The values were calculated on the basis free Serbia border: FOB in exports, CIF in imports (the invoiced value of goods plus transport, insurance costs, etc. to the border of Serbia and Montenegro). When in exports the delivery of goods is agreed abroad, the invoiced value is subtracted for the costs of goods transport, insurance and forwarding from the border of Serbia to the place of delivery abroad. If the delivery of goods is in Serbia, the invoiced value is increased for the costs of goods transport, insurance and forwarding from the place of delivery to the Serbian border.

Regarding the repeated exports of products obtained in active refining, the statistical value consists of the total value of imported goods for refining, services and domestic goods used in reproduction, as well as the other costs incurred in the customs area of the Republic of Serbia. The statistical value of imported goods presents the tariff base. In re-exports after passive refining the statistical value includes the total value of temporary exported goods, services, incorporated foreign material, as well as the other costs incurred (relative to the goods abroad). The value is calculated according to the official dinar exchange rate, as established on the last working day in a week that precedes the week when the customs duty and other export fees are established. According to these exchange rates applied to determine the tariff base, calculated are the costs of transport, insurance and transshipment. These expenditures are paid in foreign currency.

Класификација извоза и увоза у спољној трговини врши се према Номенклатури статистике спољне трговине, која се базира на Стандардној међународној трговинској класификацији ОУН - ревизија 3. Регистрација података спољне трговине по земљама врши се по принципу земље намене код извоза и земље порекла код увоза. То значи да се при извозу региструје земља у којој се роба троши и даље прерађује, а при увозу она земља у којој је роба производњом доведена у стање у коме се увози.

## УНУТРАШЊА ТРГОВИНА

### Извори података и обухватност

Подаци о оствареном промету у трговини на мало по месецима представљају оцену промета на основу редовног месечног статистичког истраживања које се спроводи на узорку изабраних предузећа свих облика својине која обављају делатност трговине на мало. На основу резултата редовног тромесечног статистичког истраживања, које се такође реализује на узорку, али на већем броју изабраних предузећа, приказујемо индексе о промету трговине на мало по трговинским делатностима, усклађене са КД. Претходни подаци на месечном нивоу, коригују се коначним резултатима добијеним из тромесечног истраживања. У годишњим серијама се публикују подаци о **укупном** промету у трговини на мало.

### Дефиниције

Остварени промет робе у трговини на мало представља вредност продате робе предузећа на мало која је продата (испоручена) крајњим потрошачима, односно становништву за личну потрошњу и употребу у домаћинству, као и правним и физичким лицима за обављање делатности.

Индекси у сталним ценама добијени су дељењем индекса у текућим ценама одговарајућим индексима цена робе на мало, без струје.

Подаци о продаји и откупу производа пољопривреде, шумарства и рибарства добијени су на основу редовних месечних статистичких истраживања и обухватају: продају производа из сопствене производње предузећа и задруга, као и откуп производа од индивидуалних газдинстава, које врше за то овлашћене организације у циљу даље прераде или продаје.

Индекси у сталним ценама добијени су дељењем индекса у текућим ценама одговарајућим индексима цена пољопривредних производа.

Детаљнија упутства и објашњења, као и подаци нижег нивоа обраде, могу се наћи у месечним и тромесечним саопштењима (ПМ10; ПМ11; ПМ12;), као и у посебном делу ове публикације.

The classification of exports and imports in external trade is carried out according to the Nomenclature of Statistics of External Trade, based on the Standard International Trade Classification OUN - revision 3. The registration of external trade data by countries applies the principle of the country of destination in exports and the country of origin in imports. That means that in exports we register the country where the goods are consumed and further processed and in imports we register the country of the goods production for imports.

## DOMESTIC TRADE

### Data sources and coverage

The data on realized turnover in retail trade by months present the turnover on the basis of regular monthly statistical researches made on the sample of chosen enterprises of all ownership types that are engaged in retail trade. On the basis of regular quarterly surveys, also sample based but including a larger number of enterprises, we present the indices of retail trade turnover by trade activities, harmonized with the CA. The preliminary monthly data are corrected by the final data of quarterly survey. In annual series, the data on **total** retail trade turnover are published.

### Definitions

The realized turnover of retail trade presents the value of sold goods of retail enterprises that sold (delivered) goods to end users, i.e. to the population for personal and household consumption, as well as to legal and physical persons for supporting their activities.

The indices at constant prices are obtained by dividing the indices at current prices by the respective indices of retail prices, electricity excluded.

The data on the sales and purchase of the products of agriculture, forestry and fishing are collected by the regular monthly surveys and include: the sales of the own production range of enterprises and cooperatives and the purchase from private holdings that authorized organizations make for further sales and processing.

The indices at constant prices are obtained by dividing the indices at current prices by the respective price indices of agricultural products.

More detailed guidelines and explanations, as well as the data of lower processing level, can be found in monthly and quarterly communications (PM10; PM11; PM12;), as well as in the separate chapter of this publication.

## УГОСТИТЕЉСТВО

### Извори података и обухватност

Подаци о оствареном промету у угоститељству по месецима, представљају процене добијене на основу месечних варијација и оцене тренда промета. По истеку тромесечја месечне процене се коригују на основу резултата редовног тромесечног статистичког истраживања, које се базира на непотпуном обухвату угоститељских предузећа. Коначни подаци су резултат статистичких истраживања угоститељства у годишњој периодици (посебно за предузећа и посебно за предузетнике) и чине укупан угоститељски промет који се публикује у годишњим серијама.

### Дефиниције

Приказани промет у угоститељству представља вредност извршених угоститељских услуга које обухватају услуге смештаја, исхране, точење пића, као и друге услуге које се уобичајено обављају у угоститељству.

Индекси промета угоститељства у сталним ценама добијени су дељењем индекса промета у текућим ценама индексом цена угоститељских услуга.

## ТУРИЗАМ

### Извори података и обухватност

Подаци о доласцима и ноћењима туриста добијају се на основу редовног месечног статистичког истраживања свих угоститељских и других организација које пружају услуге смештаја или које посредују у пружању тих услуга.

### Дефиниције

Туриста је свако лице које у месту изван свог сталног пребивалишта преноћи најмање једну ноћ у угоститељском или другом објекту за смештај гостију.

Туристичким местом се сматрају сва места која испуњавају основне атрактивне, комуникативне и рецептивне услове.

Детаљнија методолошка упутства, као и подаци нижег нивоа обраде из области туризма, могу се наћи у месечном саопштењу (УТ10) и у билтену "Туризам".

## CATERING TRADE

### Data sources and coverage

The data on realized monthly turnover in catering trade present estimations obtained on the basis of monthly variations and the estimations of turnover trends. After the respective quarter expiration, the monthly estimations are corrected on the basis of regular quarterly statistical survey, based on incomplete coverage of catering enterprises. The final data are the results of annual statistical surveys of catering trade (for enterprises and entrepreneurs separately) and they present the total catering trade turnover published in annual series.

### Definitions

The presented turnover in catering trade stands for the value of performed catering services that comprise the services of accommodation, food, drinks, as well as the other services usually performed in catering trade.

The catering trade turnover indices at constant prices are obtained by dividing the turnover index at current prices by the price index of catering services.

## TOURIST TRADE

### Data sources and coverage

The data on tourist arrivals and overnight stays are obtained on the basis of regular monthly statistical survey of all catering and other organizations that offer the services of accommodation or mediate in offering these services.

### Definitions

Tourist is each person that stays one night at least in a catering or some other facility for accommodation, outside the place of usual residence.

Tourist resort is considered to be every resort, i.e. place that fulfills basic conditions of tourist attraction, communication and reception..

More detailed methodological guidelines, as well as the data of lower processing level, can be found in the monthly communication (UT10) and in the bulletin "Tourist trade".

**САОБРАЋАЈ, СКЛАДИШТЕЊЕ И ВЕЗЕ****Индекси физичког обима услуга саобраћаја и веза**

Индекси физичког обима саобраћајних услуга израчунавају се на основу пондерисаних путничких и тонских километара сваке гране саобраћаја посебно и свођењем истих на тзв. сведене синтетичке путничке/тонске километре. Рад у свакој грани саобраћаја исказан у путничким и тонским километрима, различито је пондерисан у зависности од примењених технолошких и економских критеријума.

Свакој грани саобраћаја су у путничком и теретном превозу дати следећи коефицијенти:

	Путнички	Теретни
Железнички	0,982	1,000
Друмски	1,377	1,965
Градски	6,804	-
Цевоводни	-	1,034
Превоз на унутрашњим пловним путевима	-	0,264
Ваздушни	8,193	14,977

Множењем стварних ркм/ткм са одговарајућим коефицијентима, добијени су агрегати који представљају синтетичке путничке и тонске километре. Однос укупних синтетичких ркм и ткм у времену даје индексе физичког обима саобраћајних услуга.

Индекси физичког обима услуга у делатности поштанске активности и телекомуникација исказани су са следећим коефицијентима:

	Годишње
Писмоносне услуге	13,0988
Пакетске услуге	157,4754
Услуге платног промета	34,5747
Телеграфски импулси	20,1591
Телефонски импулси	
- Фиксна	1,00
- Мобилна мрежа	114,8129
Пејџинг поруке	6,1279
Ураќ поруке	0,0277

**Железнички саобраћај**

Превезени путници у унутрашњем саобраћају обухватају отпутовале путнике, отпутовале путнике у иностранство, приспеле из иностранства и путнике у транзиту. Превезени терет обухвата утоварену робу у унутрашњем и у међународном саобраћају: увоз, извоз и транзит. Превезени путници у систему Беовоза укључени су у податке о градском саобраћају.

**TRANSPORT, STORAGE AND COMMUNICATIONS****Physical volume indices of transport and communications**

The physical volume indices of transport services are calculated on the basis of weighted passenger and ton kilometers of each transport branch particularly and by the reduction of these to so called reduced synthetic passenger/ ton kilometers. The operations (output) of each transport branch, given in passenger and ton kilometers, are differently weighted according to the applied technological and economic criteria.

Each transport branch features the following coefficients in passenger and freight transport:

	Passenger transport	Freight transport
Railway transport	0,982	1,000
Road transport	1,377	1,965
Urban transport	6,804	-
Pipeline transport	-	1,034
Inland waterway transport	-	0,264
Air transport	8,193	14,977

By multiplying passenger kilometers/ton kilometers by appropriate coefficients we obtained the aggregates that present the synthetic passenger and ton kilometers. The relation of total synthetic passenger kilometers and ton kilometers in time gives the physical volume indices of transport services.

The physical volume indices of post and telecommunications services are presented by the following coefficients:

	Years book
Letter mailing services	13,0988
Parcel services	157,4754
Payment traffic operations	34,5747
Telegraph impulses	20,1591
Telephone impulses	
- Fixed	1,00
- Mobile network	114,8129
Paging messages	6,1279
"Yu-pack" messages	0,0277

**Railway transport**

In domestic transport, passengers transported include the passengers departed, the passengers departed abroad, arrived from abroad and the passengers in transit. Cargos transported include the cargo loaded in national and international transport: imports, exports and transit. The passengers transported in the system "Beovoz" are included in the data on urban transport.

**Саобраћај на унутрашњим пловним путевима**

Подаци о превозу односе се на рад домаћих предузећа у унутрашњем и међународном превозу путника и терета на рекама, каналима и језерима.

**Ваздушни саобраћај**

Подаци о превозу односе се на рад домаћих предузећа ваздушног саобраћаја у унутрашњем и међународном превозу путника и терета.

**Друмски саобраћај**

Подаци о превозу односе се на рад домаћих предузећа друмског саобраћаја у унутрашњем и међународном превозу путника и терета.

Превоз који својим друмским превозним средствима обављају друга предузећа (саобраћај за сопствене потребе) овде није исказан.

**Градски саобраћај**

Обухваћен је превоз путника који обављају саобраћајне организације у градском и приградском саобраћају, као и превоз путника у железничком саобраћају у систему Беовоза.

**Гранични промет друмских моторних возила**

Обухваћена су сва домаћа и страна друмска превозна средства која су преко друмских граничних прелаза ушла, изашла или била у транзиту преко територије Србије.

**Претоварне услуге**

Обухваћен је рад предузећа претовара у лукама, пристаништима и другим станицама теретног саобраћаја.

**Поштанске активности**

Поштанске активности обухватају следеће услуге: пренос писмоносних и пакетских пошиљки и услуге платног промета.

Писмоносне пошиљке односе се на отпремљена писма, дописнице, новине и часописе, препоруке и вредносна писма у унутрашњем промету, а у међународном промету и у приспећу. Транзит није обухваћен.

Платни промет обухвата уплате поштанским упутницама, уплате и исплате по жиро и текућим рачунима и штедним улозима поштанске штедионице и пословних банака, и исплате међународним поштанским упутницама и иностраним штедним књижицама.

**Inland waterway transport**

The data on inland waterway transport relate to the national enterprises' operations regarding the national and international transport of passengers and goods (by inland waterways, i.e. rivers, channels and lakes).

**Air transport**

The data on transport relate to the operations of the national air transport companies in national and international passengers and goods transport.

**Road transport**

The data on road transport relate to the operations of national road-transport enterprises in national and international passengers and goods transport.

The transport carried out by other enterprises by their road transport means (transport for own needs) is not shown here.

**Urban transport**

Included is the passenger transport carried out by the transport organization in urban and suburban transport, as well as the passenger transport via railways in the system "Beovoz".

**Boundary road transport**

Included are all national and international road motor vehicles that entered the territory of Serbia through road border crossings.

**Transshipment services**

The transshipment operations in ports, harbors and other stations of cargo transport are included.

**Post activities**

Post activities include the following services: letters and parcels mailings and payment traffic operations.

Letters mailings relate to the dispatched letters, postcards, newspapers and magazines, registered letters and remittance letters in national transport and in international transport also to the same items received. Transit is not included.

Payment traffic operations include payments by postal (cash payment) orders, payments under current (transfer) accounts and savings deposits of post offices and commercial banks and the payments by international postal (cash payment) orders and international savings books.

## Телекомуникације

Телекомуникације обухватају следеће услуге: телефонске, телеграфске, услуге преноса порука пејџинг системом и Јупак мрежом.

Телефонске услуге се реализују преко фиксне и мобилне мреже. Јединица рада у фиксној телефонији је импулс, а у мобилној минут.

Обим рада Јупак мреже исказује се у килосегментима.

## ЦЕНЕ

Статистика цена прикупља у месечној периодици цене најважнијих производа и услуга по видовима промета од изабраних производних и прометних организација и пољопривредних газдинстава. На основу прикупљених података и одговарајућих пондера израчунавају се просечне цене и индекси цена за Републику Србију.

### 1. Просечне цене

**Цене произвођача пољопривреде и рибарства** обухватају откупне и продајне цене.

Откупне цене су цене по којима овлашћена предузећа и организације откупљују пољопривредне производе од приватних газдинстава и оне не садрже стимулативне премије.

Продајне цене су цене по којима пољопривредна предузећа и организације на домаћем тржишту продају производе из сопствене производње - франко утоварено у месту продавца.

Цене произвођача производа пољопривреде и рибарства обрачунавају се за око 80 производа на основу података о продаји пољопривредних производа од стране пољопривредних предузећа и организација и податка о откupu пољопривредних производа од приватних газдинстава. Подаци се прате - за откупне цене од 1956. а за продајне од 1959. године.

Месечне просечне откупне и продајне цене рачунају се на основу извештаја о целокупном откupu и целокупној продаји на велико из сопствене производње, и пондерисане су текућим количинама.

Годишње просечне откупне и продајне цене представљају пондерисани просек месечних цена.

## Telecommunications

Telecommunications include the following services: telephone, telegraph, the services of paging system and the "Yu-pack" network.

Telephone services are carried out through fixed and mobile network. The operation unit in fixed telephony is impulse and in mobile telephony, operation unit is minute.

"Yu-pack" operations volume is expressed in kilo-segments.

## PRICES

Price statistics collects monthly the prices of the most important products and services by turnover aspects, from the selected producers and trade organizations and agricultural holdings. On the basis of collected data and respective weights, the average prices and price indices for the Republic of Serbia are calculated.

### 1. Average prices

**Producer prices of agricultural and fishing products** comprise purchase and sale prices.

Purchase prices are prices according to which authorized enterprises and organizations buy agricultural products from private holdings and they do not contain incentive premiums.

Purchase prices are the prices that agricultural enterprises and organizations apply in selling the products of own production range in domestic market, based f.o.b. seller.

The producer prices of agricultural and fishing products are calculated for around 80 products on the basis of the data on agricultural products' sales by agricultural enterprises and organizations and the data on agricultural products' purchase from private holdings. The data on purchase prices have been followed since 1956 and the data on selling prices since 1959.

Average monthly purchase and selling prices are calculated on the basis of reports on total purchase and total wholesale trade out of own production range and they are weighted by current quantities.

Average annual purchase and selling prices present the weighted average of monthly prices.



**Цене произвођача индустријских производа** снимају се од 1962. године. То су цене по којима индустријска предузећа продају производе из сопствене производње трговинским и другим предузећима на домаћем тржишту. У цену улази регрес који остварује продавац а одбија се рабат, попуст, каса сконто и сл. ако их продавац одобрава купцу. У цену не улази порез на промет (од јуна 1965. године).

Ове цене прикупљају се месечним извештајима које непосредно достављају изабрана предузећа за близу 700 индустријских производа. Избор индустријских предузећа врши се на основу података о њиховом учешћу у укупној вредности индустријске производње. Избор производа извршен је према њиховом учешћу у укупној реализацији односне области, тако да су обухваћени најмасовнији производи чија реализација прелази 50% укупног промета дате гране.

Просечне месечне цене рачунају се пондерисањем текућих месечних цена одговарајућих производа, а годишње просечне цене произвођача индустријских производа представљају непондерисани просек месечних цена за 12 месеци.

**Цене на мало** су оне цене по којима се продаје роба крајњем потрошачу од стране трговине на мало, индивидуалних произвођача и вршилаца услуга. Садрже порез на промет за производе који подлежу опорезивању. Снимају се од 1952. године.

Цене на мало снимају статистичари у изабраним градовима који представљају веће тржишне центре у Републици Србији, а снимање се врши на изабраним местима (трговинска радња, пијаца, занатска радња итд.).

Цене пољопривредних прехранбених производа снимају се у трговинској мрежи и на пијаци, и то 15-тодневно а цене индустријских производа и услуга једном месечно. За пољопривредне прехранбене производе снимају се најчешће, најниже и највише цене, а за индустријске производе продајне цене за онај квалитет производа који се највише продаје.

Месечне просечне цене у Републици Србији представљају пондерисану аритметичку средину просечних месечних градских цена, где су пондерациони коефицијенти структура количина продатих производа у градовима.

Годишње просечне цене на мало за индустријске производе и за услуге представљају непондерисани просек цена за 12 месеци, а за пољопривредне производе се ове цене добијају пондерисањем месечних просечних цена подацима о промету на мало по месецима.

**Producer prices of manufactured goods** have been recorded since 1962. These are the prices that industrial manufacturers apply in selling the products of their own production range to commercial and other enterprises in the domestic market. The subject price includes the bonus realized by the seller, while rebate, discount, cash discount and similar are deducted if granted by seller to buyer. Since June 1965 turnover tax has not been included in the price.

These prices are collected by monthly surveys submitted directly by selected enterprises for around 700 manufactured items. The selection of industrial manufacturers is made on the basis of data on their share in the total value of industrial production. The selection of products is made according to their share in the total turnover of the respective branch, so that the products with the turnover exceeding 50% of the respective branch total turnover are included.

Average monthly prices are calculated by weighting current monthly prices of appropriate products and average annual producer prices of manufactured goods present non-weighted average of monthly prices for 12 months.

**Retail prices** are the prices that retail shops, individual producers and services providers apply in selling goods to end users. They include turnover tax for the products that are subject to taxation. They have been surveyed since 1952.

Statisticians survey retail prices in selected towns, i.e. big trade centers in the Republic of Serbia and the very surveying is carried out on the selected spots (trade shops, markets, craft shops, etc.)

The prices of agricultural food products are surveyed in trade networks and at markets once in 15 days and the prices of manufactured goods and services are surveyed once a month. Generally, for agricultural food products the highest and the lowest prices are recorded and for manufactured goods we record the selling prices for the most demanded product quality.

Average monthly prices in the Republic of Serbia present the arithmetic weighted mean of average monthly prices in towns, while the weights coefficients stand for the structure of the sold products volumes in respective towns.

Average annual retail prices for manufactured goods and services present non-weighted prices average for 12 months and as agricultural products are concerning, these prices are obtained by weighting average monthly prices with the data on retail turnover by months.

**Цене угоститељских услуга** су цене по којима потрошачи плаћају одређене количине јела и пића за време ручка, а цена преноћишта је цена коју гост плаћа за једно ноћење. Снимање цена угоститељских услуга спроводи се од 1956. године.

Цене угоститељских услуга статистичари снимају једном месечно у градовима који представљају веће тржишне и туристичке центре у Републици Србији. Снимањем цена обухваћено је око 100 изабраних угоститељских објеката са највећим прометом.

Месечне просечне цене у Републици Србији рачунају се по врстама угоститељских објеката.

## 2. Индекси цена

На основу просечних цена израчунавају се месечни, кумулативни и годишњи индекси:

- Цена произвођача производа пољопривреде и рибарства (откупних цена за производе приватних газдинстава и продајних цена за производе из производње предузећа) по листи која садржи око 80 производа из ратарства, воћарства, сточарства, домаће прераде и рибарства, с тим што се индекси откупних и продајних цена рачунају посебно.
- Цена произвођача индустријских производа, по листи која обухвата око 700 производа из 15 области индустријске производње.
- Цена на мало, по листи која обухвата око 60 пољопривредних, 340 индустријских производа (прехрамбених 90 и непрехрамбених 250) и око 80 врста услуга, с тим што се код одговарајућих група рачунају индекси са сезонским и без сезонских производа.
- Цена угоститељских услуга, по листи која садржи око 70 врста угоститељских услуга подељених у 4 групе: храна, алкохолна пића, безалкохолна пића и преноћишта.
- Трошкова живота (индекс цена на мало производа и услуга личне потрошње), по листи која је идентична са листом за рачунање индекса цена на мало, с тим што не обухвата артикле из следећих група: грађевински материјал, хемијска средства за пољопривреду и пољопривредни алат и справе.

Рачунање индекса цена и индекса трошкова живота заснива се на:

а) директном упоређивању цена производа чије су цене упоредиве са базним ценама;

**Prices of catering services** are the consumer prices applied for certain meals, i.e. food and beverages and the price of overnight stay is the price paid by a guest for one overnight stay. These prices have been surveyed since 1956.

Statisticians survey the prices of catering services once a month in towns that are big market and tourist centers of the Republic of Serbia. The survey of prices cover some 100 selected catering facilities with the biggest turnover.

Monthly average prices in the Republic of Serbia are surveyed according to the types of catering facilities.

## 2. Price indices

According to average prices, monthly, quarterly, cumulative and annual indices are calculated:

- Indices of producer prices of agricultural and fishing products (purchase prices for the products of private holdings and selling prices for products of enterprises' production), regarding the list of around 80 products of crop farming, fruit growing, livestock breeding, home processing and fishing, however the indices of purchase and selling prices are calculated separately.
- Indices of producer prices of manufactured goods according to the list that contains around 700 products of 15 branches of industrial production.
- Indices of retail prices according to the list that contains around 60 agricultural, 340 manufactured (90 food products and 250 non-food products) and around 80 types of services, while in respective groups indices are calculated with and without seasonal products.
- Indices of prices of catering services according to the list containing about 70 kinds of catering services, divided into 4 groups: food, alcoholic drinks, non-alcoholic drinks and overnight stays.
- Consumer price indices (retail prices index of products and services of personal consumption) according to the list that is identical to the list applied in the calculations of retail prices index, however not covering the items from the following groups: construction material, chemical products for agriculture and agricultural tools and appliances.

The calculations of price index and consumer price index is based on:

a) Direct comparisons of products' prices which are comparable with base prices;

б) индивидуалним ланчаним индексима који се надовезују на базне индексе претходног месеца, када базна цена није упоредива са текућом ценом;

в) пондерационим факторима који представљају структуре вредности и продатих (реализованих а за трошкове живота - утрошених) производа и услуга у 1996. години у појединим фазама промета;

г) репрезентативним листама производа и услуга за поједине врсте цена и трошкове живота са одређеним груписањем;

д) радним формулама

1) за упоредиве цене: 2) за неупоредиве цене:

$$I = \frac{\sum \frac{P_n}{P_o} \cdot W_o}{\sum W_o} \quad I = \frac{\sum i_{n-1} \frac{P_n}{P_{n-1}} \cdot W_o}{\sum W_o}$$

где је: цена у текућем месецу  $P_n$ ; у претходном месецу  $P_{n-1}$ , у базном периоду  $P_o$ ; индивидуални базни индекс у претходном месецу  $i_{n-1}$  и вредност продатих производа у базном периоду  $W_o$ .

Индекси цена и индекси трошкова живота прерачунавају се, по правилу, почетком сваке године на претходну годину као базу.

Без обзира на базу исказивања, за израчунавање индекса цена служе пондери који представљају структуру вредности продатих (реализованих) производа и услуга у току једне године у свакој фази промета, а за трошкове живота структуру вредности личне потрошње непољопривредних домаћинстава. Тако обрачунати пондери користе се 4-5 година, с тим да се сваке године у том периоду коригују релативним променама цена претходне године.

Методолошки материјали: Упутство за снимање цена, свеска бр. 306. и Методи и техника израчунавања индекса цена, свеска бр. 122. из едиције «Методолошки материјали» Савезног завода за статистику.

б) Individual chain indices that follow the base indices of the previous month, when base price is not comparable to current price;

с) Weighted factors that present the value structures of sold (realized and for consumer prices - of spent) products and services in 1996, in some certain turnover phases;

д) Representative lists of products and services for certain prices and consumer prices with respective classifying;

е) Working formulas

1) for comparable prices; 2) for non-comparable prices:

$$I = \frac{\sum \frac{P_n}{P_o} \cdot W_o}{\sum W_o} \quad I = \frac{\sum i_{n-1} \frac{P_n}{P_{n-1}} \cdot W_o}{\sum W_o}$$

where the price in the current month is  $P_n$ , in the previous month -  $P_{n-1}$ , in the base period -  $P_o$ , individual base index in the previous month  $i_{n-1}$  and the value of sold products in the base period is  $W_o$ .

Price indices and consumer price indices are recalculated, as a rule, at the beginning of each year relative to the previous year as a base year.

Disregarding the base of presentation, in order to calculate price indices we use weights that present the value structure of the sold products and services (turnover) in one year, in each commercial phase. To estimate the costs of living, the same parameters (weights) make the value structure of personal consumption of non-agricultural households. The weights calculated in that way are used for 4-5 years, however each year during the period they are updated by relative changes of prices in the previous year.

Methodological papers: the Instructions for price recording, volume 306 and the Methods and technique of price indices calculation, volume 122, of the edition "Methodological Papers" by the Federal Statistical Office.

## ЈАВНЕ ФИНАНСИЈЕ И НОВЧАНА СРЕДСТВА

**Извори података** – За прикупљање и обраду података монетарне статистике надлежна је Народна банка Србије.

**Обухватност** – Подаци о потраживањима и обавезама исказују се према институционалним секторима (домаћи сектор и иностранство) и према финансијским инструментима. Сви подаци се исказују у милионима динара, са стањем на крају периода (месеца или године). Девизне позиције исказују се у динарској противвредности по средњем дневном девизном курсу НБС на крају периода. Годишње и месечне серије дају се према дефинитивним књиговодственим подацима, а за текући месец по оперативним подацима.

### Дефиниције

**Новчана маса (M1)** обухвата готов новац у оптицају и депозитни новац. Депозитни новац чине средства на жиро, текућим и другим рачунима власника новчаних средстава, укључујући и новчана средства на рачунима локалне самоуправе, тј. рачуне на којима се могу вршити плаћања без икаквих ограничења.

**Новчана маса (M2)**, поред новчане масе M1, укључује и остале динарске орочене депозите (краткорочне и дугорочне).

**Новчана маса (M3)**, поред M2, укључује краткорочне и дугорочне девизне депозите (без старе девизне штедње).

Девизне резерве обухватају монетарно злато, специјална права вучења, девизе и ефективни страни новац, као и иностране хартије од вредности.

У табели **Штедња становништва** исказани су динарски и девизни депозити становништва (краткорочни и дугорочни) са стањем на крају периода код пословних банака.

**Платни биланс** израђује Народна банка Србије, у складу са методологијом Међународног монетарног фонда. Као извори података за израду платног биланса користе се месечна саопштења о увозу и извозу робе, извештаји комерцијалних банака и Народне банке Србије о оствареном платном промету са иностранством за неробне трансакције и извештаји Народне банке Србије о кредитно-финансијским трансакцијама са иностранством. Подаци о страним директним инвестицијама и званичној помоћи добијају се од Министарства финансија Србије.

## PUBLIC FINANCES AND FUNDS

**Data sources** - The National Bank of Serbia is in charge of the collection and processing of the data of monetary statistics.

**Coverage** – The data on assets and liabilities are shown in relation to institutional sectors (domestic and external) and according to financial instruments. All data are shown in million Dinars counter value, the state at the end of the period (month or year). Foreign-exchange state is shown in Dinar counter value, applying the daily mean exchange rate of the NBS at the end of the period. Annual and monthly series are given according to final accounting data, and for the current month according to operation data.

### Definitions

**Money supply (M1)** comprises cash in circulation and money deposits. Money deposits consist of the funds at transfer, current and other accounts of the proprietors of the funds, including also the financial funds at the accounts of the local government, i.e. the accounts where payments without any restrictions can be effected.

**Money supply (M2)**, apart from the money supply (M1), includes also other time deposits in Dinars (short-term and long-term).

**Money supply (M3)** apart from M2, includes also short-term and long-term foreign deposits (without the frozen foreign currency savings of households).

Foreign currency reserves include monetary gold, special draft rights, foreign currency and effective foreign money, as well as foreign securities.

In the table **Population's savings**, shown are the Dinar and foreign currency deposits of population (short-term and long-term) with the state at the end of the period in commercial banks.

**Balance of payments** is carried out by the National Bank of Serbia, according to the methodology of International Monetary Fund. The data sources for balance of payments are monthly communications on exports and imports of commodities, the statements of commercial banks and the National Bank of Serbia on the realized external payment traffic in non-commodity transactions and the reports of the National Bank of Serbia on external credit and financial transactions. The data on direct foreign investments and official donations are obtained from the Ministry of Finance of Serbia.

Платни биланс се исказује у америчким доларима (УСД), а прерачунавање вредности трансакције из оригиналних валута у извештајну валуту врши се применом званичних средњих курсева Народне банке Србије.

**I. Подаци о вредности извоза и увоза робе** добијају се из царинских декларација које обрађује Републички завод за статистику.

Подаци о вредности извоза и увоза услуга добијају се из платног промета са иностранством, који се обавља преко комерцијалних банака и Народне банке Србије, према методологији ММФ-а, и обухватају: услуге у области туризма, саобраћаја, инвестиционе радове, услуге осигурања, финансијске услуге и др.

Рачун дохотка садржи приходе и расходе по основу камата из статистике платног промета са иностранством.

Текући трансфери на приходној страни приказују укупну вредност девизних дознака примљених из иностранства и полагање ефективних страних валута на девизне рачуне резидената код домаћих банака и дознаке из иностранства положене на девизне рачуне нерезидената. На расходној страни текућих трансфера приказан је целокупан одлив девиза резидената у иностранство.

Донације (званични трансфери – помоћ) и поклони добијени из иностранства исказују се на основу статистике платног промета са иностранством и извештаја Министарства финансија Републике Србије.

**II. Под финансијским трансакцијама** подразумевају се стране директне инвестиције, дугорочни и средњорочни кредити, краткорочни кредити и депозити.

Стране директне инвестиције – нето обухватају улагања страног капитала у домаћа предузећа и банке у новцу, улагања домаћег капитала у страна предузећа и банке, наплате примљене за продати удео капитала у другом предузећу, продају и куповину непокретности у земљи, односно иностранству и улагање у роби.

Средњорочни и дугорочни кредити – нето укључују податке из статистике кредитних односа са иностранством Народне банке Србије, која се базира на закљученим кредитним уговорима регистрованим код Народне банке Србије и доспелим отплатама по тим кредитима.

Краткорочни кредити и депозити – нето укључују податке из статистике платног промета са иностранством и обухватају кредите Народне банке Србије и банака са роком отплате до годину дана.

The balance of payments is expressed in US Dollars (USD), and the recalculation of the transaction value from original currencies into reporting currency is effected applying the official mean exchange rate of the National Bank of Serbia.

**I. Data on the value of exports and imports of commodities** are obtained from customs documents processed by the Statistical Office of the Republic of Serbia.

The data on the value of exports and imports of services are obtained from the external payment transactions which are performed through commercial banks and the National Bank of Serbia, pursuant to the methodology of the IMF and they include: tourist and transport services, capital works, insurance services, financial services, etc.

The income account includes the receipts and expenditures on the basis of interests of the external payment traffic statistics.

Current transfers regarding income present the total value of foreign remittance received and the effective foreign currencies deposits at the foreign currency accounts of the residents with domestic banks and the external remittances to the foreign currency accounts of non-residents. Regarding the expenditure side of current transfers, the total currency (of residents) outflow is presented.

Donations (official transfers – international aid and grants) are presented on the basis of the external payment traffic statistics and the report of the Ministry of Finance of the Republic of Serbia.

**II. Financial transactions** include foreign direct investments, short-term and long-term credits, short-term credits and deposits.

Net direct foreign investments include the money investments of foreign capital in our national enterprises and banks, domestic capital investments in foreign enterprises and banks, the payments received for the sold (capital) shares in other enterprise, the purchase and sale of real estates in the country or abroad and the investments in form of commodities.

Net middle-term and long-term credits include the data of the statistics of external credit relations of the National Bank of Serbia, which are based on the concluded credit contracts registered with the National Bank of Serbia and the payments due according to these credits.

Net short-term credits and deposits include the data of the external payment traffic statistics and comprise the credits of the National Bank of Serbia and the other bank credits payable up to one year.

**Остало** – нето укључује податке из статистике платног промета са иностранством, а обухвата авансе по основу извоза и увоза роба и услуга, лоро чекове, нову девизну штедњу која је остварена по основу девизне штедње резидената, мењачке послове по основу замене девиза резидената, обавезе према грађанима по основу старе девизне штедње и остало.

Комерцијалне банке - нето, на основу статистике платног промета са иностранством, обухвата девизне резерве банака овлашћених за послове са иностранством, односно промене у њиховим потраживањима на рачунима код иностраних банака, као и новчанице и чекове у касама комерцијалних банака.

**III. Грешке и пропусти – нето**, обухвата увезену а неплаћену робу, извезену а ненаплаћену робу, робу која је плаћена а није увезена и робу која је наплаћена а није извезена, међувалутне промене и стандардне грешке и пропусти.

**IV. Укупан биланс** је изведена ставка која представља збир текућих трансакција, финансијских трансакција и ставке грешке и пропусти.

**V. Девизне резерве Народне банке Србије** укључују податке из књиговодства Народне банке Србије, а обухватају потраживања у девизама Народне банке Србије на рачунима код иностраних банака, монетарно злато, иностране хартије од вредности, специјална права вучења и ефективу. Укључују и кредите код ММФ-а.

**Others – net**, include the data of the statistics of external payment traffic and comprise prepayments pursuant to the exports and imports of goods and services, *loro* checks, new foreign currency savings of the residents, exchange operations with the residents, the outstanding obligations towards the citizens arising from frozen foreign currency savings deposits, etc.

Commercial banks - net, according to the statistics of external payment traffic, include the foreign currency reserves of the banks authorized for external operations, i.e. the changes of balance of their accounts with foreign banks and also cash (bank notes) and checks at commercial banks' treasuries.

**III. Errors and omissions – net**, include imported but not paid goods, exported and not collected goods, the goods paid for but not imported and the goods collected (the payments received for the goods) and not exported, inter-currency changes and standard errors and omissions.

**IV. Total balance** is a derived item that represents the sum of current transactions, financial transactions and errors and omissions.

**V. Foreign exchange reserves of the National Bank of Serbia** include the accounting data of the National Bank of Serbia and they comprise the foreign currency assets of the National Bank of Serbia on the accounts with foreign banks, then monetary gold, foreign securities, special draft rights and cash. Here included are also the credits with the IMF.

**РЕДАКЦИЈА:**

Ема Јовановић, руководилац  
Биљана Брајовић, Јованка Шалиновић, Бошко Трмчић, Војислава Балабан-Божић,  
Жељко Лесић, Звонко Штајнер, Јелена Пераћ и Ненад Стојановић

ПРИПРЕМА ТЕКСТА НА РАЧУНАРУ  
РЕПУБЛИЧКОГ ЗАВОДА ЗА СТАТИСТИКУ СРБИЈЕ

**Пројектовање и извођење пројекта:** Љиљана Станић

**Технички уредник:** Розалија Хајдук

**Графички прикази:** Милан Шормаз

**Лектура:** Емилија Видановић

**Превод:** Гордана Недељковић

CIP - Каталогизација у публикацији  
Народна библиотека Србије, Београд  
311

МЕСЕЧНИ статистички преглед /  
Републички завод за статистику Србије ;  
одговара Драган Вукмировић. - Год. 41, бр. 1  
(1991)- . - Београд (Милана Ракића 5) :  
Републички завод за статистику Србије,  
1991- (Београд : Републички завод за  
статистику Србије). - 27 цм

Месечно. - Наставак публикације: Месечни  
статистички преглед Социјалистичке Републике  
Србије = ISSN 0350-4247  
ISSN 0354-205X = Месечни статистички  
преглед – Републички завод за статистику  
Србије

COBISS.SR-ID 139759879