

РЕПУБЛИКА СРБИЈА  
РЕПУБЛИЧКИ ЗАВОД ЗА СТАТИСТИКУ

ISSN 0354-3641

# АНКЕТА О РАДНОЈ СНАЗИ, ОКТОБАР 2006.

Београд, 2007.

---

476

Б И Л Т Е Н

476

---

## Статистички билтен – Анкета о радној снази, октобар 2006.

Издавач: Републички завод за статистику Србије  
Београд, Милана Ракића бр. 5

За издавача: др Драган Вукмировић, директор

Приликом коришћења података објављених у овој публикацији  
обавезно је навођење извора.

CIP - Каталогизација у публикацији  
Народна библиотека Србије, Београд  
311

BILTEN / Републички завод за статистику  
Србије ; за издавача Драган Вукмировић. -  
1992, бр. 347 - . - Београд (Милана  
Ракића 5) : Републички завод за статистику  
Србије, 1992- (Београд : Републички завод  
за статистику Србије). - 29 cm

Повремено. - Наставак публикације : Билтен  
– Републички завод за статистику СР Србије =  
ISSN 0582-6950  
ISSN 0354-3641 = Билтен - Републички завод  
за статистику Србије

COBISS.SR-ID 16405506

## ПРЕДГОВОР

Републички завод за статистику Србије објављује коначне резултате Анкете о радној снази за 2006. годину.

Анкета је спроведена у октобру 2006. године на подручју централне Србије и АП Војводине. Приликом дефинисања основних контингената радне снаге коришћене су међународне препоруке и дефиниције, тако да информације из ове анкете представљају најважнији извор података из области статистике рада који су садржински и методолошки упоредиви са истоврсним подацима других земаља.

Подаци из овог истраживања намењени су широком кругу корисника у земљи, а достављају се, такође, и бројним међународним организацијама (*EUROSTAT, ILO, Светска банка, ММФ, OECD, UNICEF, UNESCO* итд.).

Билтен се састоји из пет основних делова. Први део садржи методолошка објашњења и план узорка. У другом делу дати су основни индикатори становништва старог 15 и више година (стопе и структуре). У трећем делу налазе се табеле и графикони који се односе на становништво – укупно и на становништво старо 15 и више година. Табеле и графикони приказани у четвртом делу односе се на становништво радног узраста (15 – 64 године старости). У петом делу дате су табеле са оценама тотала, горњом и доњом границом 95% интервала поверења и коефицијентом варијације за главне карактеристике становништва.

На посебан захтев корисника могу се добити и други подаци из Анкете, према садржају упитника и методолошком упутству, који су публиковани у едицији РЗС Србије "Методологије и стандарди", у свесци бр. 4/2004.

Приликом коришћења података, корисници треба да имају у виду чињеницу да неки подаци, који се добијају укрштањем модалитета појединих обележја, могу да буду недовољно поуздани због величине узорка.

Београд, 2007.

Директор  
Др Драган Вукмировић

## САДРЖАЈ

Предговор .....	3
Методолошка објашњења .....	7
Преглед основних скупова становништва Републике Србије, октобар 2006. ....	13
<b>Основни индикатори становништва старог 15 и више година</b>	
1.1. Стопа активности, према старости и полу, октобар 2006. ....	17
1.2. Стопа запослености, према старости и полу, октобар 2006. ....	18
1.3. Стопа незапослености, према старости и полу, октобар 2006. ....	19
1.4. Стопа неактивности, према старости и полу, октобар 2006. ....	20
1.5. Структура становништва старог 15 и више година према школској спреми, активности и полу, октобар 2006. ....	21
1.6. Стопе активности, запослености, незапослености и неактивности за становништво старо 15 и више година, по окрузима, октобар 2006. ....	22
<b>Укупно становништво и становништво старо 15 и више година</b> .....	25
2.1. Укупно становништво, према активности и полу, октобар 2006. ....	27
3.1. Становништво старо 15 и више година, према активности и полу, октобар 2006. ....	28
3.2. Скупови становништва старог 15 и више година, према полу, октобар 2006. ....	29
3.3. Становништво старо 15 и више година, према старости, активности и полу, октобар 2006. ....	30
3.4. Становништво старо 15 и више година, према школској спреми и полу, октобар 2006. ....	36
3.5. Структура становништва старог 15 и више година, према школској спреми и полу, октобар 2006. ....	36
3.6. Становништво старо 15 и више година, према субјективном радном статусу и полу, октобар 2006. ....	37
3.7. Структура становништва старог 15 и више година, према активности и субјективној оцени финансијске ситуације у властитом домаћинству, октобар 2006. ....	38
3.8. Становништво старо 15 и више година према активности, по окрузима, октобар 2006. ....	38
4.1. Запослена лица према старости и полу, октобар 2006. ....	39
4.2. Запослена лица према школској спреми и полу, октобар 2006. ....	40
4.3. Структура запослених лица према школској спреми и полу, октобар 2006. ....	40
4.4. Запослена лица према секторима делатности и полу, октобар 2006. ....	41
4.5. Запослена лица према занимању и полу, октобар 2006. ....	42
4.6. Структура запослених лица према занимању и полу, октобар 2006. ....	43
4.7. Запослена лица према врсти радног времена и полу, октобар 2006. ....	45
4.8. Запослена лица према облику својине, радном времену и полу, октобар 2006. ....	46
4.9. Запослена лица према школској спреми, врсти рада и полу, октобар 2006. ....	47
4.10. Запослена лица по секторима делатности, према врсти рада и полу, октобар 2006. ....	48
4.11. Запослена лица према дужини обављања садашњег посла и полу, октобар 2006. ....	50
4.12. Запослена лица према укупним годинама рада и полу, октобар 2006. ....	51
4.13. Запослена лица према часовима рада у уобичајеној седмици и полу, октобар 2006. ....	52
4.14. Запослена лица према специфичним врстама радног времена и полу, октобар 2006. ....	53
4.15. Запослена лица према радном статусу и полу, октобар 2006. ....	55
4.16. Структура запослених лица према радном статусу и полу, октобар 2006. ....	55
4.17. Запослена лица према радном статусу, по старости и полу, октобар 2006. ....	56
4.18. Запослена лица према радном статусу, облику својине и полу, октобар 2006. ....	57
4.19. Запослена лица према часовима рада у уобичајеној седмици, радном статусу и полу, октобар 2006. ....	58
4.20. Структура запослених лица према часовима рада у уобичајеној седмици, радном статусу и полу, октобар 2006. ....	59
4.21. Запослени радници по секторима делатности, према врсти рада и полу, октобар 2006. ....	60
4.22. Запослени радници, према врсти радног времена и полу, октобар 2006. ....	61
4.23. Запослена лица која имају и други посао, према школској спреми и полу, октобар 2006. ....	62
5.1. Незапослена лица према старости и полу, октобар 2006. ....	63
5.2. Незапослена лица према школској спреми и полу, октобар 2006. ....	64
5.3. Структура незапослених лица, према школској спреми и полу, октобар 2006. ....	64

5.4. Незапослена лица према дужини тражења посла и полу, октобар 2006. ....	65
5.5. Незапослена лица према врсти посла који траже и полу, октобар 2006. ....	66
5.6. Незапослена лица према претходном статусу и полу, октобар 2006. ....	67
6.1. Неактивно становништво старо 15 и више година, према старости и полу, октобар 2006. ....	68
6.2. Неактивно становништво старо 15 и више година, према школској спреми и полу, октобар 2006. ....	69
6.3. Структура неактивног становништва старог 15 и више година, према школској спреми и полу, октобар 2006. ....	69
7.1. Потенцијално активно становништво, према полу, октобар 2006. ....	70
<b>Становништво радног узраста (15 - 64 године старости) .....</b>	<b>71</b>
8.1. Становништво радног узраста, према активности и полу, октобар 2006. ....	73
8.2. Становништво радног узраста, према старости, активности и полу, октобар 2006. ....	74
8.3. Становништво радног узраста, према типу насеља места становања, по активности и полу, октобар 2006. ....	75
8.4. Становништво радног узраста, према школској спреми, активности и полу, октобар 2006. ....	77
8.5. Структура становништва радног узраста, према школској спреми, активности и полу, октобар 2006. ....	79
9.1. Запослена лица радног узраста, према радном статусу, старости и полу, октобар 2006. ....	80
9.2. Запослена лица радног узраста, према школској спреми, радном статусу и полу, октобар 2006. ....	85
9.3. Запослена лица радног узраста, по секторима делатности, радном статусу и полу, октобар 2006. ....	88
9.4. Запослена лица радног узраста, према занимањима и радном статусу, по полу, октобар 2006. ....	93
9.5. Запослени радници радног узраста, према дужини рада на главном послу и полу, октобар 2006. ....	98
9.6. Запослени радници радног узраста, према часовима рада у посматраној седмици и полу, октобар 2006. ....	99
9.7. Запослени радници радног узраста, према величини локалне јединице и полу, октобар 2006. ....	100
9.8. Запослени радници радног узраста, према врсти рада и полу, октобар 2006. ....	101
9.9. Запослени радници радног узраста, према облику својине и полу, октобар 2006. ....	102
9.10. Самозапослени без запослених, према дужини рада на главном послу и полу, октобар 2006. ....	103
9.11. Самозапослени без запослених, према месту где обављају посао и полу, октобар 2006. ....	104
9.12. Самозапослени без запослених, који, поред главног, обављају и други (додатни) посао, октобар 2006. ....	104
10.1. Незапослена лица према дужини тражења посла и полу, октобар 2006. ....	105
11.1. Неактивно становништво, према разлозима због којих не траже посао и полу, октобар 2006. ....	106
12.1. Просечне нето зараде запослених радника радног узраста, према школској спреми и полу, септембар 2006. ....	107
12.2. Просечне нето зараде запослених радника радног узраста, по делатностима и полу, септембар 2006. ....	108
<b>Узорачке грешке и 95% интервали поверења за параметре .....</b>	<b>109</b>
A. Оцене тотала, горње и доње границе 95% интервала поверења и коефицијенти варијације за главне карактеристике становништва, октобар 2006. ....	111
B. Оцене стопа, горње и доње границе 95% интервала поверења и коефицијенти варијације за стопе активности, запослености и незапослености, октобар 2006. ....	113

## МЕТОДОЛОШКА ОБЈАШЊЕЊА

### Увод

Анкета о радној снази је истраживање којим се прикупљају подаци о основним карактеристикама радне снаге, на основу којих се врши процена укупне радне снаге у нашој земљи. Главни циљ овог истраживања јесте добијање података о три основна, међусобно искључива контингента становништва: запослена, незапослена и неактивна лица. Овим истраживањем поклања се посебна пажња становништву радног узраста (старог 15 - 64 године), а добијени подаци користе се за праћење, мерење и оцењивање економских и друштвених кретања у Републици Србији.

Резултати истраживања објављују се у агрегираном облику, чиме је, у складу са одредбама чл. 27 Закона о статистичким истраживањима ("Службени гласник РС", бр.: 83/92, 53/93, 67/93 и 48/94), у потпуности обезбеђена тајност индивидуалних података о домаћинствима и лицима.

### Обухват

Анкетом је обухваћено око 6500 домаћинстава, што представља 0,27% од укупног броја домаћинстава у Републици Србији. Колективна домаћинства нису обухваћена (студентски и ђачки домови, домови за децу и омладину ометену у развоју, домови за социјално угрожену децу, домови за пензионере, старе и изнемогле, домови за одрасле инвалиде, манастири, самостани и слично).

Јединица анкетирања је сваки члан случајно изабраног домаћинства, а јединица избора је домаћинство изабрано у узорак.

Основни социодемографски подаци прикупљени су о свим лицима у изабраним домаћинствима, док су о радној активности анкетирана само лица стара 15 и више година.

### Период посматрања

Период посматрања овог истраживања односио се на седмицу која је обухватала 15. дан у месецу октобру, тј. период од 9. до 15. октобра 2006. године. Анкетирање је извршено у периоду од 16. до 29. октобра, с тим што је у другој седмици вршено анкетирање само оних домаћинстава која су била недоступна у првих седам дана, или њихових замена, уколико је било установљено да су недоступна и у поновном покушају.

У Анкети о радној снази **седмица** је дефинисана као период од седам дана, који почиње понедељком а завршава се недељом.

### Дефиниције

При изради методолошког инструментарија Анкете коришћене су дефиниције и препоруке објављене у методолошком материјалу *THE EUROPEAN UNION LABOUR FORCE SURVEY – Methods and Definitions / 2001.*

**Домаћинством** се сматра: **а)** свака породична или друга заједница лица која изјаве да заједно живе и да заједнички троше своје приходе за задовољавање основних животних потреба (трошкова становања, исхране итд.), без обзира на то да ли се у време анкетирања сви чланови налазе у месту где је домаћинство настањено или ван тог места; **б)** свако лице које живи само (самачко домаћинство), а које нема своје домаћинство у другом месту, које живи у посебном или у дељивом стану, или као самац - подстанар, без обзира на то да ли станује у истој соби са другим самцем или с члановима домаћинства станодавца, али не троши своје приходе заједно са њима, него само плаћа услуге становања.

**Запослена лица** су лица која су најмање један сат у посматраној седмици обављала неки плаћени посао (у новцу или натури), као и лица која су имала запослење, али која су у тој седмици била одсутна са посла. У запослена лица, поред лица која имају заснован радни однос и раде у предузећу, установи или у другој врсти организације или раде као приватни предузетници, укључују се и индивидуални пољопривредници, помажући чланови у домаћинству, као и лица која су обављала неки посао који су самостално пронашла и уговорила (усмено или писмено) без заснивања радног односа и којима је тај рад представљао једини извор средстава за живот. Према томе, у Анкети се не узима у обзир формални статус лица које се анкетира, него се радни статус тог лица одређује на основу стварне активности коју је оно обављало у посматраној седмици.

Према Класификацији професионалног статуса запослених лица, запослена лица деле се на: самозапослене, запослене раднике и помажуће чланове домаћинства.

**Самозапослени** су лица која раде самостално у властитом предузећу, установи, приватној радњи или на пољопривредном имању, као и лица која обављају самосталну професионалну делатност или обављају неки други посао за сопствени рачун.

**Запослени радници** су лица која раде за послодавца у било ком сектору својине, без обзира на то да ли имају формални уговор о запослењу или раде на основу усменог договора. Чланови домаћинства који помажу у обављању породичног посла и који су плаћени за свој рад сматрају се запосленим радницима.

**Помажући чланови домаћинства** су лица која помажу другом члану домаћинства у вођењу породичног посла или пољопривредног газдинства, а да при томе нису плаћена за тај рад.

**Незапослена лица** су лица која у посматраној седмици нису обављала ниједан плаћени посао, нити су имала посао са којег су одсуствовала и на који су могла да се врате након истека одсуства, под условом да су задовољавала следеће критеријуме:

- да су у последње четири седмице предузимала активне кораке у циљу налажења посла и да су, уколико би им посао био понуђен, била у могућности да почну да раде у року од две седмице;
- да у последње четири седмице нису активно тражила посао, јер су нашла посао на којем је требало да почну да раде након истека посматране седмице, а најкасније за три месеца.

**Активно становништво (радну снагу)** чине сва запослена и незапослена лица.

**Неактивно становништво** чине сва лица старе 15 и више година која нису сврстана у активно становништво.

**Потенцијално активно становништво (потенцијална радна снага)** чине лица која активно траже посао, али нису у могућности да одмах, односно у року од две седмице почну да раде, као и лица која су у могућности да одмах почну да раде, али која активно не траже посао. У овај контингент укључена су и тзв. "обесхрабрена лица", тј. лица која не траже посао зато што су уверена да га не могу наћи, иако су у могућности да одмах почну да раде, уколико би им посао био понуђен.

**Субјективни радни статус** представља радни статус анкетираног лица према његовом сопственом мишљењу, а не према његовој стварној активности у посматраној седмици.

**Стопа активности** представља проценат активног становништва од укупног становништва радног узраста.

**Стопа запослености** представља проценат запосленог од укупног становништва радног узраста.

**Стопа незапослености** представља проценат незапосленог од укупног броја активног становништва радног узраста.

**Стопа неактивности** представља проценат неактивног становништва у укупном становништву старом 15 и више година.

## Класификације

Приликом шифрирања и обраде података добијених овом анкетом, коришћене су следеће класификације:

1. **Класификација делатности**, која је упоредива са класификацијом делатности Уједињених нација (*ISIC – rev.3.*) и класификацијом Европске уније (*NACE, rev.1.*);
2. **Класификација занимања**, која је упоредива са Међународном стандардном класификацијом занимања (*ISCO – 88*);
3. **Списак школа**, који је упоредив са међународним нивоима образовања и обуке (*ISCED - 1997*);
4. **Класификација професионалног статуса запослених лица**, која је упоредива са међународном класификацијом положаја у запослењу (*ICSE*).

## Методолошке напомене

### Објашњење појединих разлика у подацима у односу на резултате претходно спроведених Анкета о радној снази

Анкета о радној снази први пут је у нашој земљи спроведена 1994. године (као пробно истраживање), а од 1995. године спроводи се као редовно годишње истраживање.

Оквир за избор узорка за претходне анкете био је Попис становништва, домаћинстава и станова у 1991. години, а анкета је спровођена на узорку од око 3900 домаћинстава.

Оквир за избор узорка Анкете о радној снази у 2004. години био је Попис 2002. године, а Анкета је спроведена на узорку од преко 6500 домаћинстава.

Приликом израде инструмената за спровођења истраживања у 2004. години измењен је садржај обрасца, што је омогућило прецизније дефинисање основних контингената становништва који се добијају на основу овог истраживања.

У следећој табели дата је серија података из Анкете о радној снази, за основне скупове становништва старог 15 и више година:



## Основни скупови становништва старог 15 и више година, према полу, 1996-2006.

	Република Србија										
	1996	1997	1998	1999	2000	2001	2002	2003	2004*	2005	2006
<b>УКУПНО</b>											
<b>Укупно</b>	<b>6302896</b>	<b>6218536</b>	<b>6230215</b>	<b>6227798</b>	<b>6173290</b>	<b>6177338</b>	<b>6168931</b>	<b>6137530</b>	<b>6485260</b>	<b>6456001</b>	<b>6512300</b>
<b>Активно становништво</b>	<b>3728658</b>	<b>3575302</b>	<b>3601349</b>	<b>3577305</b>	<b>3519246</b>	<b>3538274</b>	<b>3459818</b>	<b>3418913</b>	<b>3596282</b>	<b>3453293</b>	<b>3323716</b>
Запослени	3272958	3137061	3139383	3102683	3093674	3105598	3000219	2918589	2930846	2733412	2630691
Незапослени	455700	438242	461966	474621	425571	432677	459599	500325	665436	719881	693024
<b>Неактивно становништво</b>	<b>2574238</b>	<b>2643234</b>	<b>2628866</b>	<b>2650493</b>	<b>2654044</b>	<b>2639064</b>	<b>2709113</b>	<b>2718617</b>	<b>2888978</b>	<b>3002708</b>	<b>3188584</b>
<b>У %</b>											
Стопа активности	59,2	57,5	57,8	57,4	57,0	57,3	56,1	55,7	55,5	53,5	51,0
Стопа запослености	51,9	50,4	50,4	49,8	50,1	50,3	48,6	47,6	45,2	42,3	40,4
Стопа незапослености	12,2	12,3	12,8	13,3	12,1	12,2	13,3	14,6	18,5	20,8	20,9
<b>Мушарци</b>											
<b>Свега</b>	<b>3056509</b>	<b>2987726</b>	<b>2991425</b>	<b>2991009</b>	<b>2966820</b>	<b>3010751</b>	<b>2992786</b>	<b>2996437</b>	<b>3114392</b>	<b>3118664</b>	<b>3151726</b>
<b>Активно становништво</b>	<b>2071263</b>	<b>1992320</b>	<b>1982014</b>	<b>1980328</b>	<b>1952210</b>	<b>2016100</b>	<b>1951128</b>	<b>1976341</b>	<b>2012066</b>	<b>1964772</b>	<b>1894523</b>
Запослени	1856023	1779519	1758153	1754345	1754791	1804410	1721038	1704037	1708858	1634988	1554674
Незапослени	215240	212802	223861	225982	197418	211691	230090	272305	303209	329784	339848
<b>Неактивно становништво</b>	<b>985246</b>	<b>995405</b>	<b>1009411</b>	<b>1010681</b>	<b>1014611</b>	<b>994651</b>	<b>1041658</b>	<b>1020096</b>	<b>1102326</b>	<b>1153892</b>	<b>1257203</b>
<b>У %</b>											
Стопа активности	67,8	66,7	66,3	66,2	65,8	67,0	65,2	66,0	64,6	63,0	60,1
Стопа запослености	60,7	59,6	58,8	58,7	59,1	59,9	57,5	56,9	54,9	52,4	49,3
Стопа незапослености	10,4	10,7	11,3	11,4	10,1	10,5	11,8	13,8	15,1	16,8	17,9
<b>Жене</b>											
<b>Свега</b>	<b>3246387</b>	<b>3230810</b>	<b>3238790</b>	<b>3236789</b>	<b>3206470</b>	<b>3166587</b>	<b>3176145</b>	<b>3141093</b>	<b>3370868</b>	<b>3337337</b>	<b>3360574</b>
<b>Активно становништво</b>	<b>1657395</b>	<b>1582982</b>	<b>1619335</b>	<b>1596977</b>	<b>1567036</b>	<b>1522174</b>	<b>1508690</b>	<b>1442572</b>	<b>1584216</b>	<b>1488521</b>	<b>1429193</b>
Запослени	1416935	1357542	1381230	1348338	1338883	1301188	1279181	1214552	1221988	1098424	1076017
Незапослени	240460	225440	238105	248639	228153	220986	229509	228020	362227	390097	353176
<b>Неактивно становништво</b>	<b>1588992</b>	<b>1647829</b>	<b>1619455</b>	<b>1639812</b>	<b>1639433</b>	<b>1644413</b>	<b>1667455</b>	<b>1698521</b>	<b>1786652</b>	<b>1848816</b>	<b>1931381</b>
<b>У %</b>											
Стопа активности	51,1	49,0	50,0	49,3	48,9	48,1	47,5	45,9	47,0	44,6	42,5
Стопа запослености	43,6	42,0	42,6	41,7	41,8	41,1	40,3	38,7	36,3	32,9	32,0
Стопа незапослености	14,5	14,2	14,7	15,6	14,6	14,5	15,2	15,8	22,9	26,2	24,7

\* Од 2004. године промењен је оквир за избор узорка.

## Разлике које се јављају међу подацима о броју запослених из Анкете о радној снази и из других статистичких истраживања

Подаци о броју запослених који се добијају из административних извора прикупљају се путем редовних месечних и полугодишњих истраживања (РАД – 1, РАД – 1/П и РАД – 15), док се подаци о броју регистрованих незапослених лица преузимају од Националне службе за запошљавање. Подаци који се добијају из ових извора разликују се од података добијених Анкетом о радној снази из следећих разлога:

– **Метод прикупљања** је различит, јер се у Анкети подаци прикупљају од лица у домаћинствима која су изабрана у узорак, док се подаци из административних извора добијају путем извештаја које достављају предузећа, установе, задруге или друге организације;

– **Извор података** у Анкети представља изјава лица које даје податке анкетару, док је извор за прикупљање административних података документација кадровске, односно персоналне службе, коју јединице посматрања воде на основу Закона о евиденцијама у области рада;

– **Јединица посматрања** у Анкети је сваки члан случајно изабраног домаћинства, док је јединица посматрања за прикупљање административних података предузеће, установа, задруга или друга организација, као и њихове јединице у саставу;

– **Период посматрања** активности лица у Анкети је седмица која претходи анкетирању, док је период за који се прикупљају подаци из административних извора задњи дан у месецу за који се подноси извештај;

– **Дефиниције запослености** су различите, јер се подацима о броју запослених који се добијају из административних извора обухватају само формално запослена лица (лица која са послодавцем имају заснован радни однос), док се у Анкети о радној снази запосленим сматра свако лице које је у посматраној седмици најмање један сат обављало неки плаћени посао (у новцу или натури), као и лице које је имало запослење, али је у тој седмици било одсутно са посла. У запослене раднике укључују се и индивидуални пољопривредници, као и помажући чланови у домаћинству којима рад у домаћинству представља једини извор средстава за живот;

– **Периодика прикупљања и објављивања** података о броју запослених који се добијају из административних извора је месечна, док је код Анкете о радној снази годишња, с тим што се већ врше припреме за прелазак на полугодишњу и, потом, на кварталну периодичку.

### План узорка

**Основни скуп** чине сва лица стара 15 и више година.

**Тип узорка** је двоетапни стратификовани узорак. Јединице прве етапе су пописни кругови, а јединице друге етапе су домаћинства.

**Стратификација:** пописни кругови, као примарне јединице, стратификују се према типу насеља (градско и остало) и према територији (централна Србија и Војводина су основни територијални стратуми, а окрузи и град Београд представљају следећи корак у територијалној стратификацији).

Оквир за избор узорка за прву етапу јесте списак пописних кругова са 20 и више домаћинстава, а за другу спискови домаћинстава за изабране пописне кругове.

**Величина узорка** је 1300 пописних кругова. Из сваког пописног круга изабрано је по 5 домаћинстава, односно 6500 домаћинстава, и то за централну Србију 951 пописни круг, односно 4755 домаћинстава, а за Војводину 349 пописних кругова, односно 1745 домаћинстава.

**Алокација узорка** је извршена на округе и према типу насеља, и урађена је пропорционално броју лица старих 15 и више година.

**Избор узорка** је извршен тако што су јединице прве етапе (пописни кругови) биране пропорционално броју лица старих 15 и више година. Јединице друге етапе (домаћинства) биране су са једнаким вероватноћама (просто случајно).

**Реализација узорка** - од 6500 домаћинстава у планираном узорку, за 9 домаћинстава нису добијени подаци, а 21% домаћинстава замењено је домаћинствима из резерве. Најчешћи разлози за замену домаћинства били су следећи: домаћинство одбија сарадњу (28%), домаћинство није доступно (23%), домаћинство привремено није доступно (25%), домаћинство је исељено (15%) и други разлози (9%). Одбијање сарадње било је заступљеније у градским срединама.

Анкетирано је укупно 20033 лица, а за 17013 лица прикупљени су подаци о њиховој радној активности, што је 0,3% од укупног броја лица старих 15 и више година.

**Систем оцењивања** је изведен на стандардан начин за двоетапни стратификовани узорак, где је процедура избора за прву етапу пропорционална величини и са понављањем, а за другу просто случајна и без понављања.

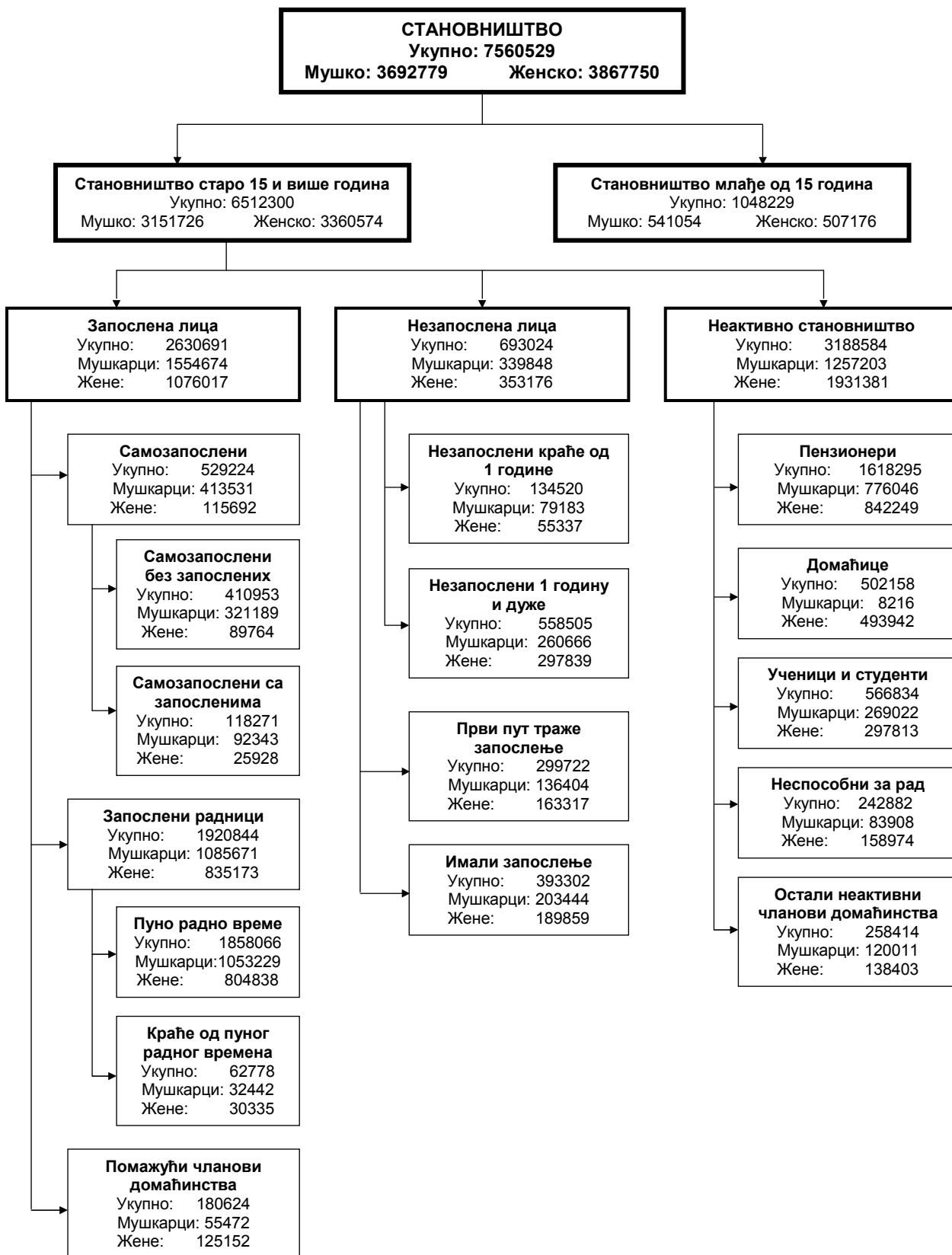
Рачунате су оцене тотала и просека, као и њихове грешке, за следеће нивое: Републику Србију - укупно, Централну Србију - укупно, Централну Србију без града Београда, за град Београд и Војводину.

**Узорачке грешке** публикују се само за главне карактеристике становништва (у табелама А и Б). Поред коефицијента варијације (*CV*) као релативне мере поузданости оцене, изражене у процентима, дати су и 95% интервали поверења за параметре.

#### Објашњење знакова

- = нема појаве
- ... = не располаже се податком
- 1) = ознака за напомену у табели
- 0 = податак је мањи од 0,5 од дате јединице мере
- 0,0 = податак је мањи од 0,05 од дате јединице мере
- ( ) = непотпун, односно недовољно проверен податак

**Преглед основних скупова становништва Републике Србије,  
октобар 2006.**



**Основни индикатори  
становништва старог  
15 и више година**

## 1.1. Стопа активности, према старости и полу, октобар 2006.

%

	Република Србија				Војводина
	укупно	централна Србија			
		свега	без града Београда	град Београд	
<b>УКУПНО</b>					
<b>Укупно</b>	<b>51,0</b>	<b>50,4</b>	<b>51,1</b>	<b>48,9</b>	<b>52,7</b>
15-19 година	20,1	19,2	21,3	12,9	22,3
20-24	53,7	51,8	52,0	51,2	59,0
25-29	75,1	75,8	76,2	75,0	73,0
30-34	85,5	85,8	85,7	86,0	84,9
35-39	87,4	88,0	87,0	90,4	85,9
40-44	87,3	86,3	85,4	88,6	89,9
45-49	82,6	81,9	80,3	85,8	84,4
50-54	68,0	67,3	65,5	71,8	70,3
55-59	46,8	47,4	47,4	47,4	45,3
60-64	20,7	22,5	25,3	16,4	15,1
65-69	11,3	12,1	15,9	3,1	8,7
70-74	7,7	8,6	11,9	0,9	4,9
75 и више година	5,1	5,1	6,6	1,6	5,4
Лица радног узраста (15-64)	63,6	63,3	63,0	63,8	64,3
<b>Мушкарци</b>					
<b>Свега</b>	<b>60,1</b>	<b>59,1</b>	<b>60,6</b>	<b>55,4</b>	<b>62,8</b>
15-19 година	24,5	22,8	26,1	13,7	28,5
20-24	63,0	61,3	63,5	56,1	67,6
25-29	82,9	82,8	85,1	76,6	83,4
30-34	95,3	94,7	95,2	93,6	96,9
35-39	94,2	94,0	93,3	95,5	94,9
40-44	92,4	91,4	90,9	93,0	94,7
45-49	90,0	90,7	90,2	92,1	88,2
50-54	79,8	80,1	77,3	87,3	78,9
55-59	65,2	65,1	65,2	65,1	65,5
60-64	30,7	32,2	34,2	28,1	26,2
65-69	14,6	15,4	20,0	4,1	12,2
70-74	9,9	10,2	14,4	1,1	8,8
75 и више година	7,4	6,9	9,6	1,1	9,1
Лица радног узраста (15-64)	72,7	72,4	72,9	71,0	73,7
<b>Жене</b>					
<b>Свега</b>	<b>42,5</b>	<b>42,3</b>	<b>42,0</b>	<b>42,9</b>	<b>43,2</b>
15-19 година	15,0	15,2	16,2	11,6	14,5
20-24	43,7	41,9	40,5	45,6	49,0
25-29	66,8	68,3	66,1	73,5	62,9
30-34	75,9	77,0	76,5	78,1	73,0
35-39	80,8	82,0	80,8	85,2	77,8
40-44	82,9	82,0	80,6	85,3	85,1
45-49	74,9	73,0	69,6	80,3	79,9
50-54	56,4	54,8	53,5	57,8	61,3
55-59	29,4	29,9	28,0	33,4	28,3
60-64	12,2	14,3	18,0	5,7	5,9
65-69	8,4	9,3	12,4	2,3	5,7
70-74	6,0	7,3	9,9	0,7	2,5
75 и више година	3,5	3,7	4,5	2,0	2,9
Лица радног узраста (15-64)	54,5	54,3	53,2	57,0	54,8

## 1.2. Стопа запослености, према старости и полу, октобар 2006.

%

	Република Србија				
	укупно	централна Србија			Војводина
		свега	без града Београда	град Београд	
<b>УКУПНО</b>					
<b>Укупно</b>	<b>40,4</b>	<b>39,4</b>	<b>38,9</b>	<b>40,4</b>	<b>43,2</b>
15-19 година	8,1	7,0	7,3	6,0	10,7
20-24	30,3	27,2	27,3	27,0	38,8
25-29	52,4	50,4	49,5	52,7	57,7
30-34	66,0	64,0	61,4	69,9	71,4
35-39	71,3	70,8	66,9	80,3	72,6
40-44	72,5	71,4	68,4	79,0	75,4
45-49	69,0	67,9	65,3	74,3	71,6
50-54	57,5	56,5	54,2	62,2	60,7
55-59	41,7	42,4	41,1	45,0	40,0
60-64	19,6	21,9	24,8	15,6	12,8
65-69	11,0	11,9	15,6	3,1	8,4
70-74	7,7	8,6	11,9	0,9	4,9
75 и више година	5,1	5,1	6,6	1,6	5,4
Лица радног узраста (15-64)	49,8	48,8	47,3	52,7	52,5
<b>Мушкарци</b>					
<b>Свега</b>	<b>49,3</b>	<b>47,8</b>	<b>48,0</b>	<b>47,2</b>	<b>53,5</b>
15-19 година	10,8	9,1	10,0	6,4	14,8
20-24	38,9	34,2	35,3	31,8	51,2
25-29	60,4	59,1	60,0	56,9	64,0
30-34	79,0	75,2	72,7	80,8	89,1
35-39	79,9	78,8	76,2	85,0	83,0
40-44	80,6	79,7	78,3	83,4	82,8
45-49	76,6	76,6	73,6	84,9	76,4
50-54	69,1	69,1	66,2	76,5	69,4
55-59	58,8	58,5	56,8	62,6	59,5
60-64	29,3	31,5	33,1	28,1	23,0
65-69	14,3	14,9	19,3	4,1	12,2
70-74	9,9	10,2	14,4	1,1	8,8
75 и више година	7,4	6,9	9,6	1,1	9,1
Лица радног узраста (15-64)	59,2	58,0	57,0	60,4	62,5
<b>Жене</b>					
<b>Свега</b>	<b>32,0</b>	<b>31,5</b>	<b>30,3</b>	<b>34,2</b>	<b>33,6</b>
15-19 година	4,9	4,7	4,5	5,5	5,5
20-24	21,0	19,9	19,4	21,4	24,3
25-29	44,0	41,0	37,7	48,6	51,5
30-34	53,2	52,9	50,7	58,5	54,1
35-39	63,0	62,9	57,7	75,6	63,3
40-44	65,4	64,4	59,7	75,7	68,0
45-49	61,0	59,2	56,4	65,1	66,0
50-54	46,0	44,3	42,0	49,4	51,5
55-59	25,6	26,6	24,1	31,0	23,4
60-64	11,4	13,9	18,0	4,3	4,3
65-69	8,3	9,3	12,4	2,3	5,1
70-74	6,0	7,3	9,9	0,7	2,5
75 и више година	3,5	3,7	4,5	2,0	2,9
Лица радног узраста (15-64)	40,6	39,9	37,6	45,3	42,4

## 1.3. Стопа незапослености, према старости и полу, октобар, 2006.

%

	Република Србија				Војводина
	укупно	централна Србија		град Београд	
		свега	без града Београда		
<b>УКУПНО</b>					
<b>Укупно</b>	<b>20,9</b>	<b>21,9</b>	<b>23,8</b>	<b>17,3</b>	<b>18,0</b>
15-19 година	59,8	63,5	65,5	53,1	52,0
20-24	43,6	47,4	47,4	47,4	34,2
25-29	30,2	33,5	35,0	29,7	21,0
30-34	22,8	25,4	28,3	18,7	15,8
35-39	18,4	19,5	23,1	11,1	15,5
40-44	17,0	17,3	19,9	10,8	16,1
45-49	16,5	17,0	18,7	13,4	15,2
50-54	15,4	16,0	17,2	13,4	13,7
55-59	10,9	10,6	13,1	5,1	11,8
60-64	5,0	2,7	2,1	4,7	15,4
65-69	2,2	1,8	1,9	-	3,9
70-74	-	-	-	-	-
75 и више година	-	-	-	-	-
Лица радног узраста (15-64)	21,6	22,8	25,0	17,4	18,4
<b>Мушкарци</b>					
<b>Свега</b>	<b>17,9</b>	<b>19,1</b>	<b>20,8</b>	<b>14,8</b>	<b>14,8</b>
15-19 година	56,0	60,3	61,6	53,5	47,9
20-24	38,3	44,2	44,5	43,4	24,2
25-29	27,2	28,6	29,6	25,7	23,2
30-34	17,1	20,6	23,7	13,6	8,1
35-39	15,2	16,2	18,3	11,1	12,6
40-44	12,8	12,9	13,8	10,3	12,6
45-49	14,9	15,5	18,5	7,8	13,5
50-54	13,3	13,8	14,4	12,4	12,0
55-59	9,9	10,3	12,8	3,8	9,0
60-64	4,5	2,4	3,4	-	12,1
65-69	2,4	3,0	3,3	-	-
70-74	-	-	-	-	-
75 и више година	-	-	-	-	-
Лица радног узраста (15-64)	18,6	19,9	21,8	14,9	15,2
<b>Жене</b>					
<b>Свега</b>	<b>24,7</b>	<b>25,6</b>	<b>27,9</b>	<b>20,2</b>	<b>22,3</b>
15-19 година	67,2	69,0	72,2	52,4	62,1
20-24	51,8	52,4	52,1	53,1	50,4
25-29	34,1	40,0	42,9	33,9	18,2
30-34	29,9	31,3	33,8	25,2	25,9
35-39	22,0	23,4	28,6	11,2	18,6
40-44	21,1	21,4	25,9	11,3	20,1
45-49	18,5	18,9	18,9	18,9	17,4
50-54	18,4	19,2	21,4	14,7	15,9
55-59	13,0	11,2	13,8	7,1	17,3
60-64	6,1	3,1	-	25,6	27,5
65-69	1,8	-	-	-	11,3
70-74	-	-	-	-	-
75 и више година	-	-	-	-	-
Лица радног узраста (15-64)	25,5	26,6	29,4	20,4	22,6



## 1.4. Стопа неактивности, према старости и полу, октобар 2006.

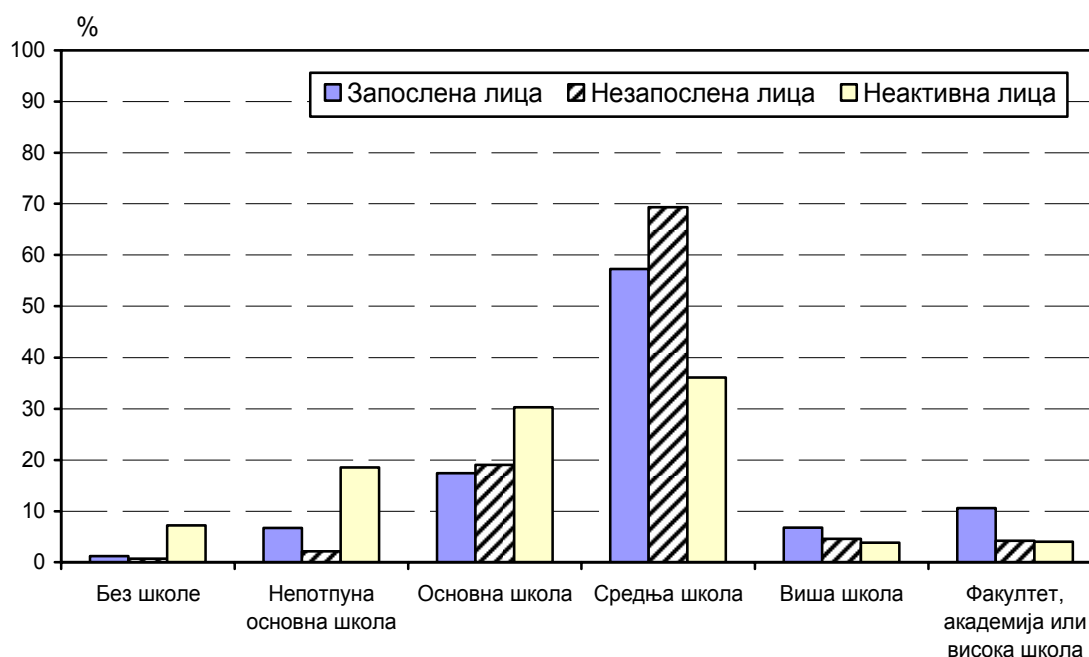
%

	Република Србија				
	укупно	централна Србија			Војводина
		свега	без града Београда	град Београд	
<b>УКУПНО</b>					
<b>Укупно</b>	<b>49,0</b>	<b>49,6</b>	<b>48,9</b>	<b>51,1</b>	<b>47,3</b>
15-19 година	79,9	80,8	78,7	87,1	77,7
20-24	46,3	48,2	48,0	48,8	41,0
25-29	24,9	24,2	23,8	25,0	27,0
30-34	14,5	14,2	14,3	14,0	15,1
35-39	12,6	12,0	13,0	9,6	14,1
40-44	12,7	13,7	14,6	11,4	10,1
45-49	17,4	18,1	19,7	14,2	15,6
50-54	32,0	32,7	34,5	28,2	29,7
55-59	53,2	52,6	52,6	52,6	54,7
60-64	79,3	77,5	74,7	83,6	84,9
65-69	88,7	87,9	84,1	96,9	91,3
70-74	92,3	91,4	88,1	99,1	95,1
75 и више година	94,9	94,9	93,4	98,4	94,6
Лица радног узраста (15-64)	36,4	36,7	37,0	36,2	35,7
<b>Мушкарци</b>					
<b>Свега</b>	<b>39,9</b>	<b>40,9</b>	<b>39,4</b>	<b>44,6</b>	<b>37,2</b>
15-19 година	75,5	77,2	73,9	86,3	71,5
20-24	37,0	38,7	36,5	43,9	32,4
25-29	17,1	17,2	14,9	23,4	16,6
30-34	4,7	5,3	4,8	6,4	3,1
35-39	5,8	6,0	6,7	4,5	5,1
40-44	7,6	8,6	9,1	7,0	5,3
45-49	10,0	9,3	9,8	7,9	11,8
50-54	20,2	19,9	22,7	12,7	21,1
55-59	34,8	34,9	34,8	34,9	34,5
60-64	69,3	67,8	65,8	71,9	73,8
65-69	85,4	84,6	80,0	95,9	87,8
70-74	90,1	89,8	85,6	98,9	91,2
75 и више година	92,6	93,1	90,4	98,9	90,9
Лица радног узраста (15-64)	27,3	27,6	27,1	29,0	26,3
<b>Жене</b>					
<b>Свега</b>	<b>57,5</b>	<b>57,7</b>	<b>58,0</b>	<b>57,1</b>	<b>56,8</b>
15-19 година	85,0	84,8	83,8	88,4	85,5
20-24	56,3	58,1	59,5	54,4	50,9
25-29	33,2	31,7	33,9	26,5	37,1
30-34	24,1	23,0	23,5	21,9	27,0
35-39	19,2	18,0	19,2	14,8	22,2
40-44	17,1	18,0	19,4	14,7	14,9
45-49	25,1	27,0	30,4	19,7	20,1
50-54	43,6	45,2	46,5	42,2	38,7
55-59	70,6	70,1	72,0	66,6	71,7
60-64	87,8	85,7	82,0	94,3	94,1
65-69	91,6	90,7	87,6	97,7	94,3
70-74	94,0	92,7	90,1	99,3	97,5
75 и више година	96,5	96,3	95,5	98,0	97,1
Лица радног узраста (15-64)	45,5	45,7	46,8	43,0	45,2

**1.5. Структура становништва старог 15 и више година према школској спреми, активности и полу, октобар 2006.**

	Укупно	Република Србија		
		запослена лица	незапослена лица	неактивна лица
<b>УКУПНО</b>				
<b>Укупно</b>	<b>100,0</b>	<b>100,0</b>	<b>100,0</b>	<b>100,0</b>
Без школе	4,0	1,2	0,7	7,2
Непотпуна основна школа	12,0	6,7	2,1	18,5
Основна школа	23,9	17,4	19,0	30,3
Средња школа	48,2	57,3	69,4	36,1
Виша школа	5,2	6,8	4,6	3,9
Факултет, академија или висока школа	6,7	10,6	4,2	4,0
<b>Мушкарци</b>				
<b>Свега</b>	<b>100,0</b>	<b>100,0</b>	<b>100,0</b>	<b>100,0</b>
Без школе	1,5	0,5	0,6	2,9
Непотпуна основна школа	9,5	6,7	2,4	14,9
Основна школа	22,2	17,8	18,6	28,5
Средња школа	54,1	60,3	70,7	41,9
Виша школа	5,4	5,8	4,2	5,4
Факултет, академија или висока школа	7,4	8,9	3,5	6,5
<b>Жене</b>				
<b>Свега</b>	<b>100,0</b>	<b>100,0</b>	<b>100,0</b>	<b>100,0</b>
Без школе	6,5	2,1	0,7	9,9
Непотпуна основна школа	14,4	6,8	1,9	20,9
Основна школа	25,5	16,7	19,5	31,5
Средња школа	42,6	52,8	68,1	32,2
Виша школа	4,9	8,4	5,0	3,0
Факултет, академија или висока школа	6,1	13,1	4,8	2,5

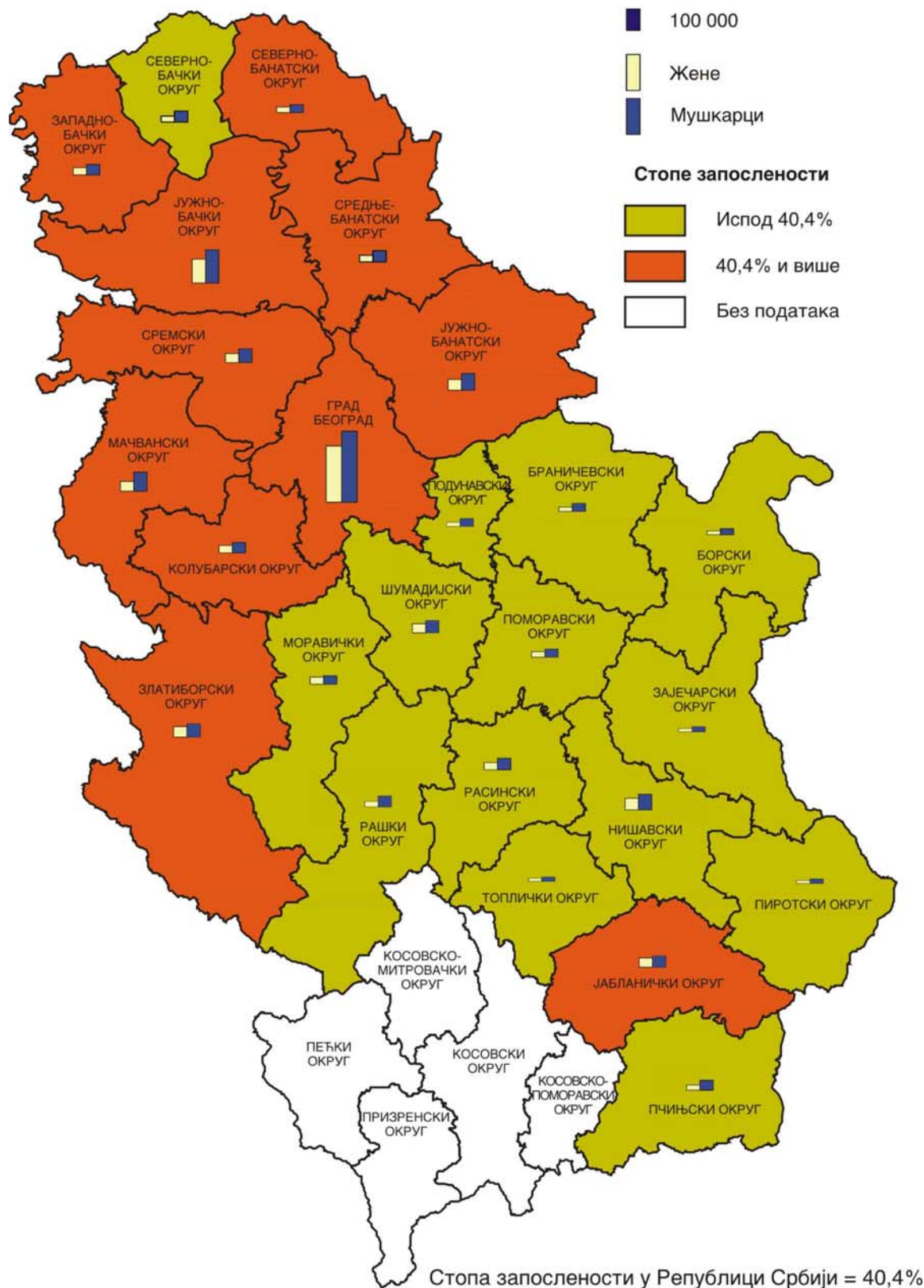
**Граф. 1. Становништво старо 15 и више година, по активности, према школској спреми, октобар 2006.**  
- Република Србија -



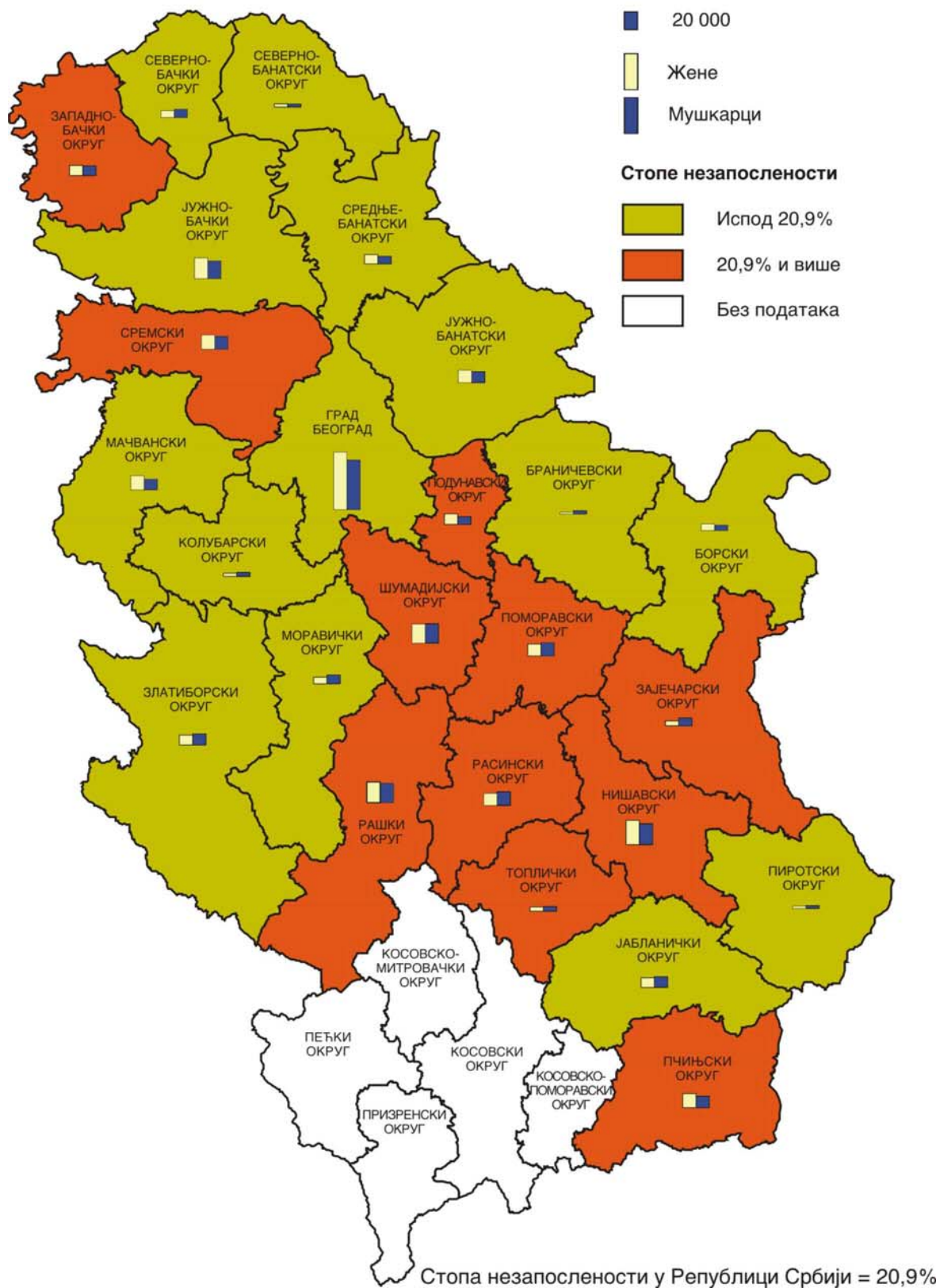
### 1.6. Стопе активности, запослености, незапослености и неактивности за становништво старо 15 и више година, по окрузима, октобар 2006.

	Стопа активности	Стопа запослености	Стопа незапослености	Стопа неактивности
<b>РЕПУБЛИКА СРБИЈА</b>	<b>51,0</b>	<b>40,4</b>	<b>20,9</b>	<b>49,0</b>
<b>Централна Србија</b>	<b>50,4</b>	<b>39,4</b>	<b>21,9</b>	<b>49,6</b>
<b>Војводина</b>	<b>52,7</b>	<b>43,2</b>	<b>18,0</b>	<b>47,3</b>
Град Београд	48,9	40,4	17,3	51,1
Северно-бачки округ	49,1	40,6	17,3	50,9
Средње-банатски округ	53,1	43,5	18,0	46,9
Северно-банатски округ	51,1	43,5	14,9	48,9
Јужно-банатски округ	53,1	43,9	17,4	46,9
Западно-бачки округ	56,3	44,1	21,8	43,7
Јужно-бачки округ	52,9	44,4	16,2	47,1
Сремски округ	52,3	41,2	21,3	47,7
Мачвански округ	56,8	47,0	17,2	43,2
Колубарски округ	56,0	47,2	15,8	44,0
Подунавски округ	43,8	32,9	24,7	56,2
Браничевски округ	45,0	39,0	13,4	55,0
Шумадијски округ	51,8	35,8	30,9	48,2
Поморавски округ	46,7	32,7	30,0	53,3
Борски округ	48,5	38,8	20,0	51,5
Зајечарски округ	44,0	32,2	26,9	56,0
Златиборски округ	55,5	46,0	17,1	44,5
Моравички округ	49,8	39,9	19,9	50,2
Рашки округ	48,4	30,8	36,3	51,6
Расински округ	51,4	38,5	25,2	48,6
Нишавски округ	50,5	36,4	27,9	49,5
Топлички округ	52,5	39,4	25,0	47,5
Пиротски округ	43,2	36,6	15,4	56,8
Јабланички округ	56,8	45,3	20,2	43,2
Пчињски округ	56,7	40,2	29,2	43,3

Број запослених лица, по полу и стопа запослености, по окрузима, октобар 2006.



Број незапослених лица, по полу и стопа незапослености, по окрузима, октобар 2006.

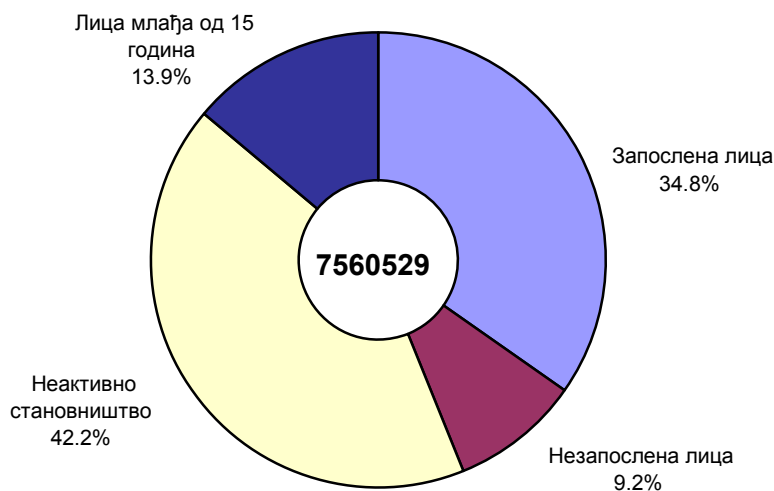


**Укупно становништво  
и становништво старо  
15 и више година**

## 2.1. Укупно становништво, према активности и полу, октобар 2006.

	Република Србија				Војводина
	укупно	централна Србија			
		свега	без града Београда	град Београд	
<b>УКУПНО</b>					
<b>Укупно</b>	<b>7560529</b>	<b>5497564</b>	<b>3936608</b>	<b>1560956</b>	<b>2062965</b>
Становништво старо 15 и више година	6512300	4770875	3371096	1399779	1741424
Активно становништво	3323716	2406003	1721868	684134	917713
Запослени	2630691	1877973	1311966	566007	752719
Незапослени	693024	528030	409903	118127	164994
Неактивно становништво	3188584	2364873	1649228	715645	823711
Лица млађа од 15 година	1048229	726688	565511	161177	321541
<b>Мушкарци</b>					
<b>Свега</b>	<b>3692779</b>	<b>2689547</b>	<b>1935936</b>	<b>753611</b>	<b>1003233</b>
Становништво старо 15 и више година	3151726	2308347	1639427	668920	843379
Активно становништво	1894523	1364539	994097	370442	529984
Запослени	1554674	1103251	787474	315777	451424
Незапослени	339848	261288	206624	54665	78560
Неактивно становништво	1257203	943808	645329	298479	313395
Лица млађа од 15 година	541054	381200	296509	84691	159854
<b>Жене</b>					
<b>Свега</b>	<b>3867750</b>	<b>2808017</b>	<b>2000672</b>	<b>807345</b>	<b>1059733</b>
Становништво старо 15 и више година	3360574	2462528	1731670	730859	898046
Активно становништво	1429193	1041464	727771	313692	387730
Запослени	1076017	774722	524492	250230	301295
Незапослени	353176	266742	203279	63463	86434
Неактивно становништво	1931381	1421065	1003898	417166	510316
Лица млађа од 15 година	507176	345489	269003	76486	161687

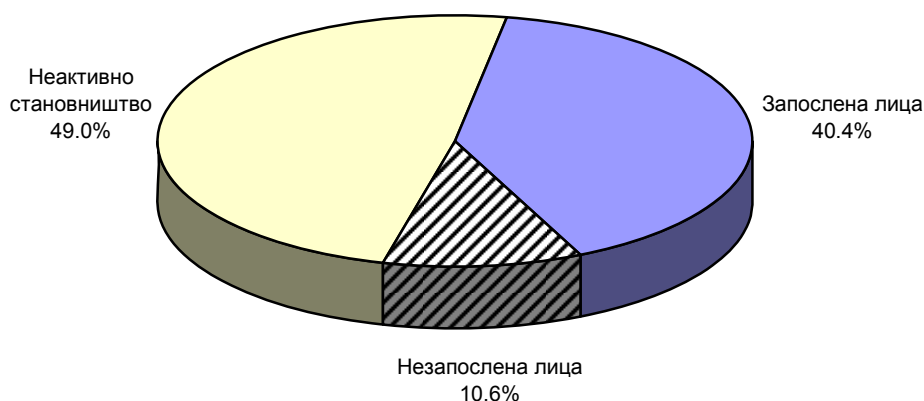
**Граф 2. Укупно становништво према активности, октобар 2006.**  
- Република Србија -



### 3.1. Становништво старо 15 и више година, према активности и полу, октобар 2006.

	Укупно	Активно становништво			Неактивно становништво
		свега	запослена лица	незапослена лица	
<b>УКУПНО</b>					
<b>Република Србија</b>	<b>6512300</b>	<b>3323716</b>	<b>2630691</b>	<b>693024</b>	<b>3188584</b>
Централна Србија	4770875	2406003	1877973	528030	2364873
Без града Београда	3371096	1721868	1311966	409903	1649228
Град Београд	1399779	684134	566007	118127	715645
Војводина	1741424	917713	752719	164994	823711
<b>Мушкарци</b>					
<b>Република Србија</b>	<b>3151726</b>	<b>1894523</b>	<b>1554674</b>	<b>339848</b>	<b>1257203</b>
Централна Србија	2308347	1364539	1103251	261288	943808
Без града Београда	1639427	994097	787474	206624	645329
Град Београд	668920	370442	315777	54665	298479
Војводина	843379	529984	451424	78560	313395
<b>Жене</b>					
<b>Република Србија</b>	<b>3360574</b>	<b>1429193</b>	<b>1076017</b>	<b>353176</b>	<b>1931381</b>
Централна Србија	2462528	1041464	774722	266742	1421065
Без града Београда	1731670	727771	524492	203279	1003898
Град Београд	730859	313692	250230	63463	417166
Војводина	898046	387730	301295	86434	510316

**Граф 3. Становништво старо 15 и више година, према активности, октобар 2006.**  
- Република Србија -





## 3.2. Скупови становништва старог 15 и више година, према полу, октобар 2006.

	Република Србија				Војводина
	укупно	централна Србија			
		свега	без града Београда	град Београд	
	<b>УКУПНО</b>				
<b>Укупно</b>	<b>6512300</b>	<b>4770875</b>	<b>3371096</b>	<b>1399779</b>	<b>1741424</b>
<b>Активно становништво</b>	<b>3323716</b>	<b>2406003</b>	<b>1721868</b>	<b>684134</b>	<b>917713</b>
Запослени	2630691	1877973	1311966	566007	752719
Од тога:					
Пољопривредници и помажући чланови у пољопривреди	501937	370975	355546	15429	130962
Незапослени	693024	528030	409903	118127	164994
<b>Неактивно становништво</b>	<b>3188584</b>	<b>2364873</b>	<b>1649228</b>	<b>715645</b>	<b>823711</b>
Пензионери	1618295	1223959	784464	439495	394335
Домаћице	502158	372030	288192	83838	130128
Ученици и студенти	566834	419024	297298	121725	147810
Неспособни за рад	242882	165191	146195	18996	77691
Остали неактивни	258414	184669	133079	51590	73746
	<b>Мушкарци</b>				
<b>Свега</b>	<b>3151726</b>	<b>2308347</b>	<b>1639427</b>	<b>668920</b>	<b>843379</b>
<b>Активно становништво</b>	<b>1894523</b>	<b>1364539</b>	<b>994097</b>	<b>370442</b>	<b>529984</b>
Запослени	1554674	1103251	787474	315777	451424
Од тога:					
Пољопривредници и помажући чланови у пољопривреди	303581	210975	201684	9291	92606
Незапослени	339848	261288	206624	54665	78560
<b>Неактивно становништво</b>	<b>1257203</b>	<b>943808</b>	<b>645329</b>	<b>298479</b>	<b>313395</b>
Пензионери	776046	593107	392297	200810	182939
Домаћице	8216	7074	5656	1418	1142
Ученици и студенти	269022	197841	132528	65313	71180
Неспособни за рад	83908	57762	49539	8223	26146
Остали неактивни	120011	88023	65310	22713	31988
	<b>Жене</b>				
<b>Свега</b>	<b>3360574</b>	<b>2462528</b>	<b>1731670</b>	<b>730859</b>	<b>898046</b>
<b>Активно становништво</b>	<b>1429193</b>	<b>1041464</b>	<b>727771</b>	<b>313692</b>	<b>387730</b>
Запослени	1076017	774722	524492	250230	301295
Од тога:					
Пољопривредници и помажући чланови у пољопривреди	198356	160000	153862	6138	38356
Незапослени	353176	266742	203279	63463	86434
<b>Неактивно становништво</b>	<b>1931381</b>	<b>1421065</b>	<b>1003898</b>	<b>417166</b>	<b>510316</b>
Пензионери	842249	630852	392167	238685	211396
Домаћице	493942	364955	282535	82420	128987
Ученици и студенти	297813	221183	164770	56412	76630
Неспособни за рад	158974	107429	96656	10773	51545
Остали неактивни	138403	96646	67770	28876	41758

**3.3. Становништво старо 15 и више година, према старости, активности и полу, октобар 2006.**

	Укупно	Активно становништво			Неактивно становништво
		свега	запослена лица	незапослена лица	
<b>РЕПУБЛИКА СРБИЈА</b>					
<b>Укупно</b>	<b>6512300</b>	<b>3323716</b>	<b>2630691</b>	<b>693024</b>	<b>3188584</b>
15-19 година	458773	92321	37072	55248	366453
20-24	488016	262046	147772	114274	225970
25-29	447073	335615	234329	101287	111458
30-34	477131	408058	314938	93120	69073
35-39	451932	394855	322171	72684	57076
40-44	524158	457769	380162	77607	66389
45-49	542581	448237	374303	73934	94344
50-54	661225	449865	380431	69434	211361
55-59	588389	275288	245248	30040	313101
60-64	409468	84617	80368	4248	324851
65-69	469777	52929	51781	1148	416849
70-74	426566	32922	32922	-	393644
75 и више година	567209	29194	29194	-	538016
Лица радног узраста (15-64)	5048747	3208671	2516794	691877	1840076
<b>Мушкарци</b>					
<b>Свега</b>	<b>3151726</b>	<b>1894523</b>	<b>1554674</b>	<b>339848</b>	<b>1257203</b>
15-19 година	246512	60383	26584	33799	186129
20-24	252902	159314	98282	61032	93589
25-29	229345	190183	138523	51660	39161
30-34	236456	225424	186827	38597	11032
35-39	221312	208569	176904	31665	12743
40-44	244730	226228	197361	28867	18502
45-49	277968	250104	212790	37314	27864
50-54	329388	262838	227757	35081	66550
55-59	285442	186194	167724	18471	99248
60-64	187395	57561	54957	2604	129834
65-69	215888	31545	30786	759	184343
70-74	189408	18736	18736	-	170673
75 и више година	234979	17444	17444	-	217535
Лица радног узраста (15-64)	2511450	1826798	1487709	339089	684652
<b>Жене</b>					
<b>Свега</b>	<b>3360574</b>	<b>1429193</b>	<b>1076017</b>	<b>353176</b>	<b>1931381</b>
15-19 година	212262	31938	10488	21450	180324
20-24	235113	102732	49490	53243	132381
25-29	217729	145432	95806	49626	72296
30-34	240675	182634	128111	54523	58041
35-39	230620	186287	145267	41019	44333
40-44	279428	231541	182801	48740	47887
45-49	264613	198133	161513	36620	66480
50-54	331837	187027	152673	34353	144811
55-59	302947	89094	77524	11569	213853
60-64	222074	27056	25411	1645	195017
65-69	253889	21384	20996	388	232505
70-74	237158	14187	14187	-	222971
75 и више година	332230	11750	11750	-	320480
Лица радног узраста (15-64)	2537297	1381873	1029085	352788	1155424

### 3.3. Становништво старо 15 и више година, према старости, активности и полу, октобар 2006.

(наставак)

	Укупно	Активно становништво			Неактивно становништво
		свега	запослена лица	незапослена лица	
<b>ЦЕНТРАЛНА СРБИЈА</b>					
<b>Укупно</b>	<b>4770875</b>	<b>2406003</b>	<b>1877973</b>	<b>528030</b>	<b>2364873</b>
15-19 година	325955	62746	22884	39863	263209
20-24	359532	186209	97900	88308	173323
25-29	325085	246576	164000	82575	78510
30-34	346646	297336	221728	75608	49310
35-39	322705	283906	228405	55501	38799
40-44	371456	320546	265088	55458	50911
45-49	384405	314745	261089	53656	69660
50-54	497079	334473	280842	53631	162606
55-59	416819	197486	176651	20835	219334
60-64	306042	68948	67111	1836	237094
65-69	356471	43019	42259	759	313453
70-74	323998	27933	27933	-	296065
75 и више година	434682	22080	22080	-	412601
Лица радног узраста (15-64)	3655724	2312970	1785700	527270	1342754
<b>Мушкарци</b>					
<b>Свега</b>	<b>2308347</b>	<b>1364539</b>	<b>1103251</b>	<b>261288</b>	<b>943808</b>
15-19 година	172767	39392	15648	23744	133376
20-24	183660	112534	62823	49712	71126
25-29	169350	140161	100102	40060	29189
30-34	171832	162775	129236	33540	9057
35-39	160512	150844	126439	24405	9668
40-44	168875	154397	134547	19851	14477
45-49	192777	174928	147732	27195	17849
50-54	245414	196567	169466	27101	48847
55-59	206711	134661	120842	13818	72051
60-64	140235	45210	44106	1104	95025
65-69	162656	25066	24307	759	137590
70-74	150741	15315	15315	-	135426
75 и више година	182817	12689	12689	-	170128
Лица радног узраста (15-64)	1812133	1311469	1050940	260529	500664
<b>Жене</b>					
<b>Свега</b>	<b>2462528</b>	<b>1041464</b>	<b>774722</b>	<b>266742</b>	<b>1421065</b>
15-19 година	153188	23355	7236	16119	129833
20-24	175872	73674	35078	38597	102197
25-29	155735	106414	63899	42516	49321
30-34	174814	134560	92492	42068	40254
35-39	162193	133062	101967	31096	29131
40-44	202582	166148	130541	35607	36433
45-49	191628	139818	113357	26461	51811
50-54	251665	137906	111376	26529	113759
55-59	210108	62825	55809	7017	147283
60-64	165806	23738	23005	733	142068
65-69	193816	17953	17953	-	175863
70-74	173257	12618	12618	-	160639
75 и више година	251865	9392	9392	-	242473
Лица радног узраста (15-64)	1843591	1001501	734759	266742	842090

### 3.3. Становништво старо 15 и више година, према старости, активности и полу, октобар 2006.

(наставак)

	Укупно	Активно становништво			Неактивно становништво
		свега	запослена лица	незапослена лица	
<b>ЦЕНТРАЛНА СРБИЈА БЕЗ ГРАДА БЕОГРАДА</b>					
<b>Укупно</b>	<b>3371096</b>	<b>1721868</b>	<b>1311966</b>	<b>409903</b>	<b>1649228</b>
15-19 година	247170	52590	18121	34470	194580
20-24	256571	133462	70146	63316	123109
25-29	230526	175619	114149	61470	54906
30-34	243686	208742	149723	59019	34945
35-39	229240	199435	153348	46087	29805
40-44	266880	227901	182478	45422	38979
45-49	272782	219024	178156	40867	53759
50-54	352834	230945	191154	39791	121889
55-59	283351	134187	116589	17598	149164
60-64	210705	53314	52210	1104	157391
65-69	249568	39690	38931	759	209878
70-74	226322	27044	27044	-	199278
75 и више година	301461	19916	19916	-	281545
Лица радног узраста (15-64)	2593746	1635218	1226075	409143	958528
<b>Мушкарци</b>					
<b>Свега</b>	<b>1639427</b>	<b>994097</b>	<b>787474</b>	<b>206624</b>	<b>645329</b>
15-19 година	126116	32978	12666	20313	93138
20-24	128347	81511	45255	36256	46836
25-29	122285	104104	73324	30780	18181
30-34	119060	113385	86569	26816	5674
35-39	113730	106144	86695	19449	7585
40-44	124255	112896	97313	15583	11359
45-49	141165	127396	103889	23507	13769
50-54	177245	137045	117328	19717	40200
55-59	147622	96189	83849	12340	51432
60-64	94800	32443	31340	1104	62357
65-69	115659	23133	22373	759	92526
70-74	102887	14797	14797	-	88090
75 и више година	126256	12074	12074	-	114181
Лица радног узраста (15-64)	1294625	944093	738229	205864	350532
<b>Жене</b>					
<b>Свега</b>	<b>1731670</b>	<b>727771</b>	<b>524492</b>	<b>203279</b>	<b>1003898</b>
15-19 година	121054	19612	5455	14157	101442
20-24	128224	51951	24891	27060	76273
25-29	108241	71515	40825	30690	36726
30-34	124627	95356	63153	32203	29270
35-39	115510	93290	66653	26637	22220
40-44	142624	115005	85165	29840	27620
45-49	131618	91627	74267	17361	39990
50-54	175589	93899	73826	20074	81689
55-59	135729	37998	32740	5258	97732
60-64	115905	20871	20871	-	95034
65-69	133909	16558	16558	-	117351
70-74	123435	12247	12247	-	111188
75 и више година	175205	7842	7842	-	167363
Лица радног узраста (15-64)	1299121	691125	487846	203279	607995

### 3.3. Становништво старо 15 и више година, према старости, активности и полу, октобар 2006.

(наставак)

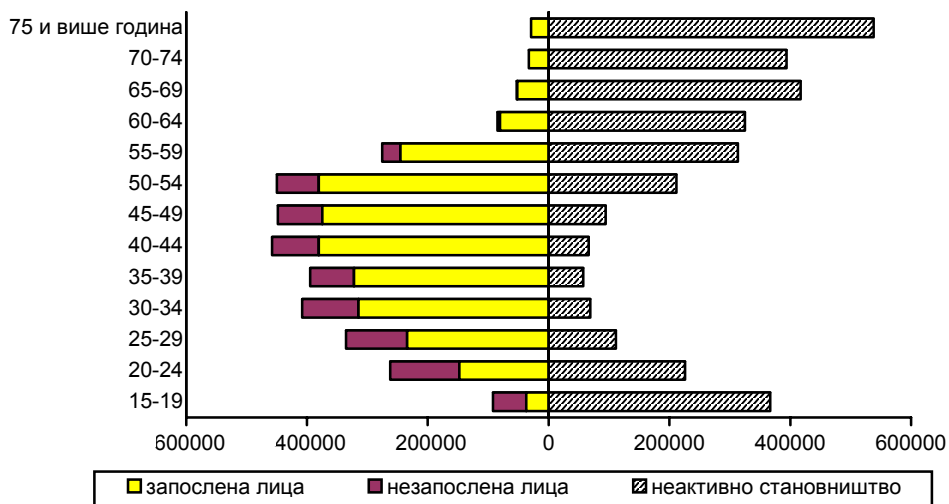
	Укупно	Активно становништво			Неактивно становништво
		свега	запослена лица	незапослена лица	
<b>ГРАД БЕОГРАД</b>					
<b>Укупно</b>	<b>1399779</b>	<b>684134</b>	<b>566007</b>	<b>118127</b>	<b>715645</b>
15-19 година	78785	10156	4763	5393	68629
20-24	102961	52747	27754	24993	50214
25-29	94560	70956	49851	21105	23603
30-34	102960	88594	72005	16589	14366
35-39	93465	84471	75057	9414	8994
40-44	104577	92645	82610	10035	11932
45-49	111623	95722	82933	12789	15901
50-54	144245	103528	89688	13840	40716
55-59	133469	63299	60062	3237	70170
60-64	95336	15634	14901	733	79702
65-69	106903	3328	3328	-	103575
70-74	97676	889	889	-	96787
75 и више година	133221	2164	2164	-	131056
Лица радног узраста (15-64)	1061979	677752	559625	118127	384227
<b>Мушкарци</b>					
<b>Свега</b>	<b>668920</b>	<b>370442</b>	<b>315777</b>	<b>54665</b>	<b>298479</b>
15-19 година	46651	6413	2982	3431	40238
20-24	55313	31024	17568	13456	24289
25-29	47065	36057	26777	9280	11008
30-34	52772	49390	42666	6724	3382
35-39	46782	44699	39744	4955	2083
40-44	44619	41501	37233	4268	3118
45-49	51612	47532	43843	3689	4080
50-54	68169	59522	52138	7384	8646
55-59	59090	38471	36993	1478	20619
60-64	45435	12767	12767	-	32668
65-69	46997	1933	1933	-	45063
70-74	47854	518	518	-	47336
75 и више година	56561	615	615	-	55947
Лица радног узраста (15-64)	517508	367376	312711	54665	150132
<b>Жене</b>					
<b>Свега</b>	<b>730859</b>	<b>313692</b>	<b>250230</b>	<b>63463</b>	<b>417166</b>
15-19 година	32134	3743	1781	1962	28391
20-24	47648	21723	10187	11537	25925
25-29	47494	34899	23074	11826	12595
30-34	50187	39204	29339	9865	10983
35-39	46683	39772	35313	4459	6911
40-44	59957	51144	45376	5767	8814
45-49	60011	48190	39090	9101	11821
50-54	76076	44006	37551	6456	32070
55-59	74379	24828	23069	1759	49551
60-64	49901	2867	2134	733	47034
65-69	59907	1395	1395	-	58512
70-74	49822	372	372	-	49450
75 и више година	76659	1550	1550	-	75110
Лица радног узраста (15-64)	544470	310376	246913	63463	234094

### 3.3. Становништво старо 15 и више година, према старости, активности и полу, октобар 2006.

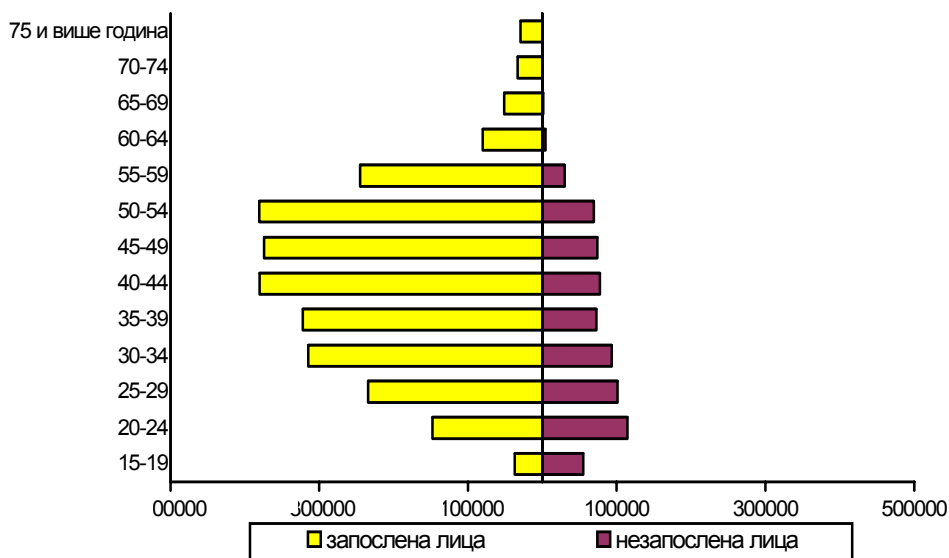
(наставак)

	Укупно	Активно становништво			Неактивно становништво
		свега	запослена лица	незапослена лица	
<b>ВОЈВОДИНА</b>					
<b>Укупно</b>	<b>1741424</b>	<b>917713</b>	<b>752719</b>	<b>164994</b>	<b>823711</b>
15-19 година	132818	29574	14189	15386	103244
20-24	128484	75837	49871	25966	52647
25-29	121988	89040	70328	18711	32948
30-34	130485	110722	93210	17512	19763
35-39	129227	110949	93766	17184	18277
40-44	152702	137223	115074	22149	15479
45-49	158176	133492	113214	20278	24684
50-54	164147	115392	99588	15803	48755
55-59	171570	77802	68597	9205	93768
60-64	103427	15669	13257	2412	87758
65-69	113306	9910	9522	388	103396
70-74	102568	4989	4989	-	97579
75 и више година	132528	7113	7113	-	125414
Лица радног узраста (15-64)	1393022	895701	731095	164606	497322
<b>Мушкарци</b>					
<b>Свега</b>	<b>843379</b>	<b>529984</b>	<b>451424</b>	<b>78560</b>	<b>313395</b>
15-19 година	73744	20991	10936	10055	52753
20-24	69242	46779	35459	11320	22463
25-29	59994	50022	38421	11601	9972
30-34	64624	62649	57592	5057	1976
35-39	60800	57725	50465	7260	3075
40-44	75856	71831	62814	9017	4025
45-49	85191	75177	65058	10119	10015
50-54	83974	66271	58291	7979	17703
55-59	78731	51534	46881	4652	27197
60-64	47159	12351	10851	1500	34809
65-69	53233	6479	6479	-	46754
70-74	38667	3420	3420	-	35247
75 и више година	52162	4755	4755	-	47407
Лица радног узраста (15-64)	699316	515329	436769	78560	183988
<b>Жене</b>					
<b>Свега</b>	<b>898046</b>	<b>387730</b>	<b>301295</b>	<b>86434</b>	<b>510316</b>
15-19 година	59074	8583	3253	5330	50491
20-24	59242	29058	14412	14646	30183
25-29	61993	39018	31907	7111	22976
30-34	65861	48074	35618	12455	17787
35-39	68427	53224	43301	9924	15202
40-44	76846	65393	52260	13133	11454
45-49	72984	58315	48156	10159	14669
50-54	80173	49121	41297	7824	31052
55-59	92839	26268	21716	4553	66571
60-64	56268	3318	2406	912	52949
65-69	60073	3431	3043	388	56642
70-74	63901	1568	1568	-	62332
75 и више година	80366	2358	2358	-	78007
Лица радног узраста (15-64)	693706	380372	294325	86046	313334

**Граф 4. Становништво старо 15 и више година, према старости и активности, октобар 2006.**  
- Република Србија -



**Граф 5. Активно становништво старо 15 и више година, према старости, октобар 2006.**  
- Република Србија -



### 3.4. Становништво старо 15 и више година, према школској спреми и полу, октобар 2006.

	Република Србија				Војводина
	укупно	централна Србија			
		свега	без града Београда	град Београд	
<b>УКУПНО</b>					
<b>Укупно</b>	<b>6512300</b>	<b>4770875</b>	<b>3371096</b>	<b>1399779</b>	<b>1741424</b>
Без школе	263509	205839	190902	14937	57671
Непотпуна основна школа	783014	573216	504879	68337	209798
Основна школа	1554618	1129615	870405	259209	425003
Средња школа	3136789	2258092	1508971	749121	878697
Виша школа	336994	255662	150227	105434	81333
Факултет, академија или висока школа	437376	348453	145712	202741	88923
<b>Мушкарци</b>					
<b>Свега</b>	<b>3151726</b>	<b>2308347</b>	<b>1639427</b>	<b>668920</b>	<b>843379</b>
Без школе	46309	35700	31869	3831	10609
Непотпуна основна школа	298904	222526	203695	18831	76378
Основна школа	698777	511636	410203	101433	187141
Средња школа	1704704	1217287	831536	385751	487418
Виша школа	171223	134494	81278	53215	36730
Факултет, академија или висока школа	231808	186705	80846	105859	45104
<b>Жене</b>					
<b>Свега</b>	<b>3360574</b>	<b>2462528</b>	<b>1731670</b>	<b>730859</b>	<b>898046</b>
Без школе	217201	170139	159033	11106	47062
Непотпуна основна школа	484110	350690	301184	49506	133420
Основна школа	855841	617978	460202	157776	237863
Средња школа	1432084	1040805	677435	363370	391279
Виша школа	165771	121168	68949	52219	44603
Факултет, академија или висока школа	205568	161748	64866	96882	43820

### 3.5. Структура становништва старог 15 и више година, према школској спреми и полу, октобар 2006.

	Република Србија				Војводина
	укупно	централна Србија			
		свега	без града Београда	град Београд	
<b>УКУПНО</b>					
<b>Укупно</b>	<b>100,0</b>	<b>100,0</b>	<b>100,0</b>	<b>100,0</b>	<b>100,0</b>
Без школе	4,0	4,3	5,7	1,1	3,3
Непотпуна основна школа	12,0	12,0	15,0	4,9	12,0
Основна школа	23,9	23,7	25,8	18,5	24,4
Средња школа	48,2	47,3	44,8	53,5	50,5
Виша школа	5,2	5,4	4,5	7,5	4,7
Факултет, академија или висока школа	6,7	7,3	4,3	14,5	5,1
<b>Мушкарци</b>					
<b>Свега</b>	<b>100,0</b>	<b>100,0</b>	<b>100,0</b>	<b>100,0</b>	<b>100,0</b>
Без школе	1,5	1,5	1,9	0,6	1,3
Непотпуна основна школа	9,5	9,6	12,4	2,8	9,1
Основна школа	22,2	22,2	25,0	15,2	22,2
Средња школа	54,1	52,7	50,7	57,7	57,8
Виша школа	5,4	5,8	5,0	8,0	4,4
Факултет, академија или висока школа	7,4	8,1	4,9	15,8	5,3
<b>Жене</b>					
<b>Свега</b>	<b>100,0</b>	<b>100,0</b>	<b>100,0</b>	<b>100,0</b>	<b>100,0</b>
Без школе	6,5	6,9	9,2	1,5	5,2
Непотпуна основна школа	14,4	14,2	17,4	6,8	14,9
Основна школа	25,5	25,1	26,6	21,6	26,5
Средња школа	42,6	42,3	39,1	49,7	43,6
Виша школа	4,9	4,9	4,0	7,1	5,0
Факултет, академија или висока школа	6,1	6,6	3,7	13,3	4,9



### 3.6. Становништво старо 15 и више година, према субјективном радном статусу и полу, октобар 2006.

	Република Србија				Војводина
	укупно	централна Србија			
		свега	без града Београда	град Београд	
<b>УКУПНО</b>					
<b>Укупно</b>	<b>6512300</b>	<b>4770875</b>	<b>3371096</b>	<b>1399779</b>	<b>1741424</b>
<b>Активно становништво</b>	3355975	2437704	1730383	707321	918271
Запослена лица - свега	2437617	1769381	1211488	557892	668237
Самозапослени	413885	307771	256871	50900	106115
са радницима	102864	70978	49030	21948	31886
без радника	311021	236793	207841	28952	74229
Запослени радници - свега	1862995	1328681	829925	498756	534314
у приватном сектору	887332	588397	373167	215230	298935
у државном и осталим секторима	975663	740284	456758	283525	235379
Помажући чланови домаћинства	160737	132929	124692	8237	27808
Незапослена лица	918358	668323	518895	149428	250035
<b>Неактивно становништво</b>	3156325	2333172	1640714	692458	823153
Ученици и студенти	596798	436882	307181	129701	159916
Домаћице	664332	461241	368149	93092	203091
Пензионери	1646610	1250062	809266	440795	396548
Остали неактивни	248585	184987	156116	28871	63598
<b>Мушкарци</b>					
<b>Свега</b>	<b>3151726</b>	<b>2308347</b>	<b>1639427</b>	<b>668920</b>	<b>843379</b>
<b>Активно становништво</b>	1937251	1397324	1017724	379600	539927
Запослена лица - свега	1443874	1045588	735054	310534	398286
Самозапослени	331894	245683	201801	43882	86211
са радницима	80681	57563	37991	19572	23118
без радника	251213	188120	163810	24310	63093
Запослени радници - свега	1053877	752342	488456	263886	301536
у приватном сектору	518801	339604	215731	123873	179197
у државном и осталим секторима	535076	412738	272725	140013	122339
Помажући чланови домаћинства	58103	47563	44798	2765	10540
Незапослена лица	493377	351736	282670	69066	141641
<b>Неактивно становништво</b>	1214474	911023	621703	289320	303451
Ученици и студенти	281624	205065	135637	69428	76559
Домаћице	4808	3702	2823	878	1107
Пензионери	800465	610825	409314	201511	189640
Остали неактивни	127577	91432	73929	17503	36145
<b>Жене</b>					
<b>Свега</b>	<b>3360574</b>	<b>2462528</b>	<b>1731670</b>	<b>730859</b>	<b>898046</b>
<b>Активно становништво</b>	1418723	1040380	712659	327721	378344
Запослена лица - свега	993743	723793	476434	247359	269950
Самозапослени	81992	62088	55070	7018	19904
са радницима	22184	13416	11040	2376	8768
без радника	59808	48672	44031	4641	11136
Запослени радници - свега	809118	576339	341470	234870	232778
у приватном сектору	368531	248793	157436	91357	119738
у државном и осталим секторима	440586	327546	184033	143512	113040
Помажући чланови домаћинства	102634	85366	79894	5471	17268
Незапослена лица	424980	316587	236225	80362	108393
<b>Неактивно становништво</b>	<b>1941851</b>	<b>1422149</b>	<b>1019011</b>	<b>403138</b>	<b>519702</b>
Ученици и студенти	315174	231817	171545	60273	83357
Домаћице	659523	457539	365326	92213	201984
Пензионери	846145	639237	399952	239284	206908
Остали неактивни	121008	93555	82188	11368	27453

### 3.7. Структура становништва старог 15 и више година, према активности и субјективној оцени финансијске ситуације у властитом домаћинству, октобар 2006.

	Укупно	Врло добра	Углавном добра	Углавном лоша	Лоша
<b>Укупно</b>	<b>100,0</b>	<b>3,0</b>	<b>29,7</b>	<b>29,7</b>	<b>37,6</b>
Запослени	100,0	3,8	36,2	30,2	29,9
Незапослени	100,0	0,4	10,8	27,5	61,3
Неактивни	100,0	2,8	28,5	29,8	38,8

### 3.8. Становништво старо 15 и више година према активности, по окрузима, октобар 2006.

	Укупно	Активно становништво			Неактивно становништво
		свега	запослена лица	незапослена лица	
<b>Република Србија</b>	<b>6512300</b>	<b>3323716</b>	<b>2630691</b>	<b>693024</b>	<b>3188584</b>
<b>Централна Србија</b>	<b>4770875</b>	<b>2406003</b>	<b>1877973</b>	<b>528030</b>	<b>2364873</b>
<b>Војводина</b>	<b>1741424</b>	<b>917713</b>	<b>752719</b>	<b>164994</b>	<b>823711</b>
Град Београд	1399779	684134	566007	118127	715645
Северно-бачки округ	183979	90313	74673	15640	93666
Средње-банатски округ	183675	97501	79920	17581	86174
Северно-банатски округ	137316	70206	59771	10435	67110
Јужно-банатски округ	279491	148524	122675	25850	130966
Западно-бачки округ	179823	101310	79266	22044	78513
Јужно-бачки округ	512515	271336	227380	43956	241179
Сремски округ	264625	138522	109033	29490	126103
Мачвански округ	285126	161911	134033	27878	123215
Колубарски округ	175878	98497	82976	15521	77381
Подунавски округ	182564	79904	60145	19759	102661
Браничевски округ	159472	71703	62119	9584	87769
Шумадијски округ	282950	146537	101240	45298	136413
Поморавски округ	200654	93787	65666	28121	106867
Борски округ	121700	59002	47207	11795	62698
Зајечарски округ	121954	53685	39230	14455	68269
Златиборски округ	251393	139542	115711	23832	111851
Моравички округ	185770	92520	74153	18367	93250
Рашки округ	253824	122771	78156	44615	131053
Расински округ	223459	114917	85931	28986	108542
Нишавски округ	357711	180723	130337	50387	176988
Топлички округ	84642	44416	33326	11089	40226
Пиротски округ	93787	40502	34280	6222	53285
Јабланички округ	208034	118110	94251	23858	89924
Пчињски округ	182179	103340	73203	30137	78839

## 4.1. Запослена лица према старости и полу, октобар 2006.

	Република Србија				Војводина
	укупно	централна Србија			
		свега	без града Београда	град Београд	
<b>УКУПНО</b>					
<b>Укупно</b>	<b>2630691</b>	<b>1877973</b>	<b>1311966</b>	<b>566007</b>	<b>752719</b>
15-19	37072	22884	18121	4763	14189
20-24	147772	97900	70146	27754	49871
25-29	234329	164000	114149	49851	70328
30-34	314938	221728	149723	72005	93210
35-39	322171	228405	153348	75057	93766
40-44	380162	265088	182478	82610	115074
45-49	374303	261089	178156	82933	113214
50-54	380431	280842	191154	89688	99588
55-59	245248	176651	116589	60062	68597
60-64	80368	67111	52210	14901	13257
65-69	51781	42259	38931	3328	9522
70-74	32922	27933	27044	889	4989
75 и више година	29194	22080	19916	2164	7113
Лица радног узраста (15-64)	2516794	1785700	1226075	559625	731095
<b>Мушкарци</b>					
<b>Свега</b>	<b>1554674</b>	<b>1103251</b>	<b>787474</b>	<b>315777</b>	<b>451424</b>
15-19	26584	15648	12666	2982	10936
20-24	98282	62823	45255	17568	35459
25-29	138523	100102	73324	26777	38421
30-34	186827	129236	86569	42666	57592
35-39	176904	126439	86695	39744	50465
40-44	197361	134547	97313	37233	62814
45-49	212790	147732	103889	43843	65058
50-54	227757	169466	117328	52138	58291
55-59	167724	120842	83849	36993	46881
60-64	54957	44106	31340	12767	10851
65-69	30786	24307	22373	1933	6479
70-74	18736	15315	14797	518	3420
75 и више година	17444	12689	12074	615	4755
Лица радног узраста (15-64)	1487709	1050940	738229	312711	436769
<b>Жене</b>					
<b>Свега</b>	<b>1076017</b>	<b>774722</b>	<b>524492</b>	<b>250230</b>	<b>301295</b>
15-19	10488	7236	5455	1781	3253
20-24	49490	35078	24891	10187	14412
25-29	95806	63899	40825	23074	31907
30-34	128111	92492	63153	29339	35618
35-39	145267	101967	66653	35313	43301
40-44	182801	130541	85165	45376	52260
45-49	161513	113357	74267	39090	48156
50-54	152673	111376	73826	37551	41297
55-59	77524	55809	32740	23069	21716
60-64	25411	23005	20871	2134	2406
65-69	20996	17953	16558	1395	3043
70-74	14187	12618	12247	372	1568
75 и више година	11750	9392	7842	1550	2358
Лица радног узраста (15-64)	1029085	734759	487846	246913	294325

#### 4.2. Запослена лица према школској спреми и полу, октобар 2006.

	Република Србија				
	укупно	централна Србија			Војводина
		свега	без града Београда	град Београд	
<b>УКУПНО</b>					
<b>Укупно</b>	<b>2630691</b>	<b>1877973</b>	<b>1311966</b>	<b>566007</b>	<b>752719</b>
Без школе	30866	25175	25175	-	5691
Непотпуна основна школа	176899	135177	127980	7198	41722
Основна школа	456539	323973	274775	49198	132566
Средња школа	1506376	1041654	709521	332133	464722
Виша школа	180026	134391	77408	56983	45635
Факултет, академија или висока школа	279985	217602	97106	120496	62383
<b>Мушкарци</b>					
<b>Свега</b>	<b>11554674</b>	<b>1103251</b>	<b>787474</b>	<b>315777</b>	<b>451424</b>
Без школе	8166	5879	5879	-	2287
Непотпуна основна школа	103612	74613	71877	2736	28999
Основна школа	276986	195811	167420	28391	81175
Средња школа	937706	648907	448782	200125	288799
Виша школа	89654	68492	41779	26713	21162
Факултет, академија или висока школа	138552	109549	51736	57813	29003
<b>Жене</b>					
<b>Свега</b>	<b>1076017</b>	<b>774722</b>	<b>524492</b>	<b>250230</b>	<b>301295</b>
Без школе	22700	19296	19296	-	3404
Непотпуна основна школа	73287	60564	56102	4462	12723
Основна школа	179554	128162	107355	20807	51391
Средња школа	568670	392747	260739	132008	175923
Виша школа	90372	65899	35629	30270	24473
Факултет, академија или висока школа	141434	108053	45370	62683	33380

#### 4.3. Структура запослених лица према школској спреми и полу, октобар 2006.

	Република Србија				
	укупно	централна Србија			Војводина
		свега	без града Београда	град Београд	
<b>УКУПНО</b>					
<b>Укупно</b>	<b>100,0</b>	<b>100,0</b>	<b>100,0</b>	<b>100,0</b>	<b>100,0</b>
Без школе	1,2	1,3	1,9	-	0,8
Непотпуна основна школа	6,7	7,2	9,8	1,3	5,5
Основна школа	17,4	17,3	20,9	8,7	17,6
Средња школа	57,3	55,5	54,1	58,7	61,7
Виша школа	6,8	7,2	5,9	10,1	6,1
Факултет, академија или висока школа	10,6	11,6	7,4	21,3	8,3
<b>Мушкарци</b>					
<b>Свега</b>	<b>100,0</b>	<b>100,0</b>	<b>100,0</b>	<b>100,0</b>	<b>100,0</b>
Без школе	0,5	0,5	0,7	-	0,5
Непотпуна основна школа	6,7	6,8	9,1	0,9	6,4
Основна школа	17,8	17,7	21,3	9,0	18,0
Средња школа	60,3	58,8	57,0	63,4	64,0
Виша школа	5,8	6,2	5,3	8,5	4,7
Факултет, академија или висока школа	8,9	9,9	6,6	18,3	6,4
<b>Жене</b>					
<b>Свега</b>	<b>100,0</b>	<b>100,0</b>	<b>100,0</b>	<b>100,0</b>	<b>100,0</b>
Без школе	2,1	2,5	3,7	-	1,1
Непотпуна основна школа	6,8	7,8	10,7	1,8	4,2
Основна школа	16,7	16,5	20,5	8,3	17,1
Средња школа	52,8	50,7	49,7	52,8	58,4
Виша школа	8,4	8,5	6,8	12,1	8,1
Факултет, академија или висока школа	13,1	13,9	8,7	25,1	11,1

## 4.4. Запослена лица према секторима делатности и полу, октобар 2006.

	Република Србија				Војводина
	укупно	централна Србија			
		свега	без града Београда	град Београд	
	<b>УКУПНО</b>				
<b>Укупно</b>	<b>2630691</b>	<b>1877973</b>	<b>1311966</b>	<b>566007</b>	<b>752719</b>
Пољопривреда, шумарство и водопривреда	538629	381926	363192	18734	156703
Рибарство	1666	-	-	-	1666
Вађење руда и камена	31113	27105	22099	5006	4007
Прерађивачка индустрија	518585	344051	264861	79191	174534
Производња ел. енергије, гаса и воде	61934	48374	30430	17944	13560
Грађевинарство	159197	97394	62272	35122	61802
Трговина на велико и мало, оправка	406905	295589	188656	106933	111316
Хотели и ресторани	84540	65542	39141	26401	18997
Саобраћај, складиштење и везе	151384	120939	65230	55708	30445
Финансијско посредовање	43017	33099	13915	19184	9917
Послови с некретнинама, изнајмљивање	70211	53998	18539	35459	16213
Државна управа и социјално осигурање	142996	109042	66734	42308	33954
Образовање	129453	90940	60048	30893	38513
Здравствени и социјални рад	173674	126704	73706	52998	46970
Др.комуналне, друштвене и личне услуге	110081	81698	41976	39722	28383
Домаћинства са запосленим лицима	6923	1570	1166	405	5352
Екстериторијалне организације и тела	386	-	-	-	386
	<b>Мушкарци</b>				
<b>Свега</b>	<b>1554674</b>	<b>1103251</b>	<b>787474</b>	<b>315777</b>	<b>451424</b>
Пољопривреда, шумарство и водопривреда	331979	218382	207501	10881	113597
Рибарство	1666	-	-	-	1666
Вађење руда и камена	30694	26686	21680	5006	4007
Прерађивачка индустрија	343129	227122	173447	53675	116006
Производња ел. енергије, гаса и воде	51028	40998	26185	14813	10030
Грађевинарство	145283	89411	56834	32577	55872
Трговина на велико и мало, оправка	209725	161192	102687	58505	48532
Хотели и ресторани	43443	34317	18974	15344	9126
Саобраћај, складиштење и везе	119162	93838	52977	40861	25324
Финансијско посредовање	16986	11910	3648	8262	5076
Послови с некретнинама, изнајмљивање	32882	27271	9058	18213	5611
Државна управа и социјално осигурање	90962	69616	50408	19208	21346
Образовање	33667	25394	18874	6519	8273
Здравствени и социјални рад	37859	27067	17016	10050	10792
Др.комуналне, друштвене и личне услуге	64333	49662	27801	21861	14671
Домаћинства са запосленим лицима	1491	384	384	-	1108
Екстериторијалне организације и тела	386	-	-	-	386
	<b>Жене</b>				
<b>Свега</b>	<b>1076017</b>	<b>774722</b>	<b>524492</b>	<b>250230</b>	<b>301295</b>
Пољопривреда, шумарство и водопривреда	206650	163543	155691	7852	43106
Рибарство	-	-	-	-	-
Вађење руда и камена	419	419	419	-	-
Прерађивачка индустрија	175456	116929	91414	25515	58527
Производња ел. енергије, гаса и воде	10906	7376	4246	3130	3530
Грађевинарство	13913	7983	5438	2545	5930
Трговина на велико и мало, оправка	197180	134397	85968	48428	62783
Хотели и ресторани	41097	31225	20167	11058	9872
Саобраћај, складиштење и везе	32222	27101	12253	14847	5121
Финансијско посредовање	26031	21189	10267	10922	4841
Послови с некретнинама, изнајмљивање	37329	26728	9482	17246	10602
Државна управа и социјално осигурање	52034	39426	16326	23100	12608
Образовање	95786	65547	41173	24373	30240
Здравствени и социјални рад	135814	99637	56689	42948	36178
Др.комуналне, друштвене и личне услуге	45748	32036	14176	17861	13712
Домаћинства са запосленим лицима	5431	1187	782	405	4245
Екстериторијалне организације и тела	-	-	-	-	-

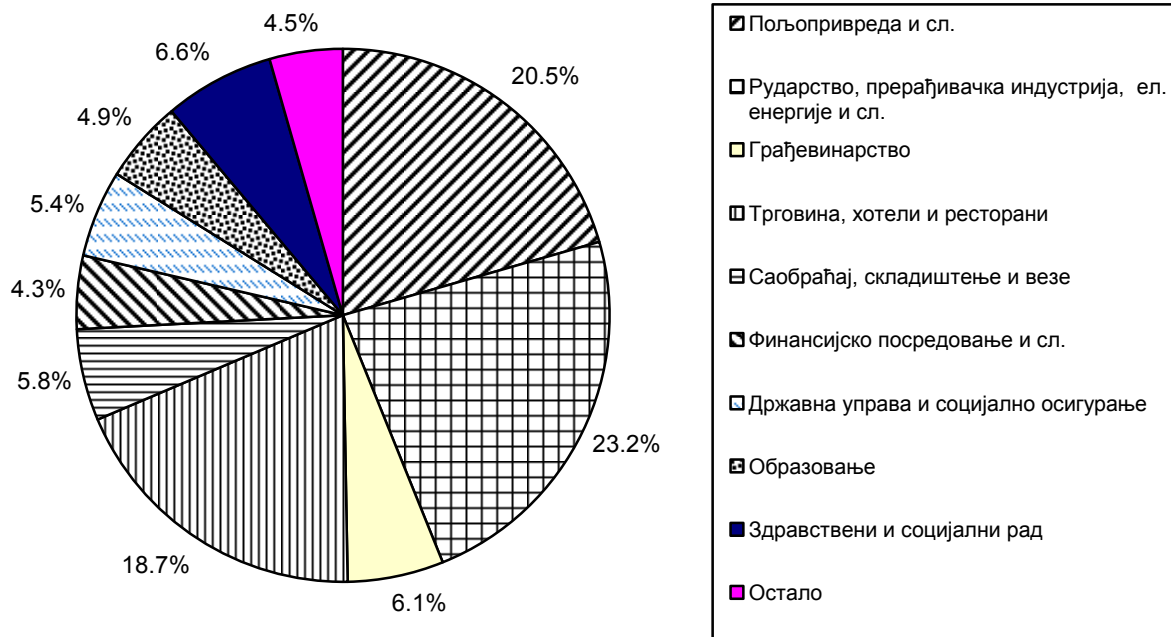
## 4.5. Запослена лица према занимањима и полу, октобар 2006.

	Република Србија				
	укупно	централна Србија			Војводина
		свега	без града Београда	град Београд	
<b>УКУПНО</b>					
<b>Укупно</b>	<b>2630691</b>	<b>1877973</b>	<b>1311966</b>	<b>566007</b>	<b>752719</b>
Законодавци, функционери и руководиоци-менаџери	87178	55117	36900	18217	32061
Стручњаци	265143	205593	89041	116552	59549
Стручни сарадници и техничари	421991	310713	176625	134088	111277
Службеници	139096	95622	57059	38563	43474
Услужни радници и трговци	368913	265112	183195	81917	103800
Квалификовани радници у пољопривреди и рибарству	449035	353395	338044	15351	95640
Занатлије и сродни радници	388390	258909	195322	63587	129481
Руковаоци машинама и уређајима и монтери	209413	142905	101659	41246	66508
Основна-једноставна занимања	288545	179895	126939	52956	108650
Војна лица	12989	10711	7181	3530	2279
<b>Мушкарци</b>					
<b>Свега</b>	<b>1554674</b>	<b>1103251</b>	<b>787474</b>	<b>315777</b>	<b>451424</b>
Законодавци, функционери и руководиоци-менаџери	65472	39985	27651	12334	25487
Стручњаци	125170	100559	47276	53283	24610
Стручни сарадници и техничари	173793	129832	70715	59117	43961
Службеници	68667	44402	26866	17535	24266
Услужни радници и трговци	169686	129847	88177	41670	39839
Квалификовани радници у пољопривреди и рибарству	272643	203494	194645	8849	69149
Занатлије и сродни радници	326719	217707	160995	56712	109012
Руковаоци машинама и уређајима и монтери	185417	129103	89936	39167	56314
Основна-једноставна занимања	154119	97611	74030	23580	56508
Војна лица	12989	10711	7181	3530	2279
<b>Жене</b>					
<b>Свега</b>	<b>1076017</b>	<b>774722</b>	<b>524492</b>	<b>250230</b>	<b>301295</b>
Законодавци, функционери и руководиоци-менаџери	21705	15131	9248	5883	6574
Стручњаци	139973	105034	41765	63269	34939
Стручни сарадници и техничари	248197	180881	105910	74971	67316
Службеници	70428	51220	30192	21028	19208
Услужни радници и трговци	199226	135265	95018	40247	63961
Квалификовани радници у пољопривреди и рибарству	176393	149902	143399	6502	26491
Занатлије и сродни радници	61671	41202	34327	6875	20469
Руковаоци машинама и уређајима и монтери	23996	13802	11723	2079	10194
Основна-једноставна занимања	134426	82284	52909	29375	52142
Војна лица	-	-	-	-	-

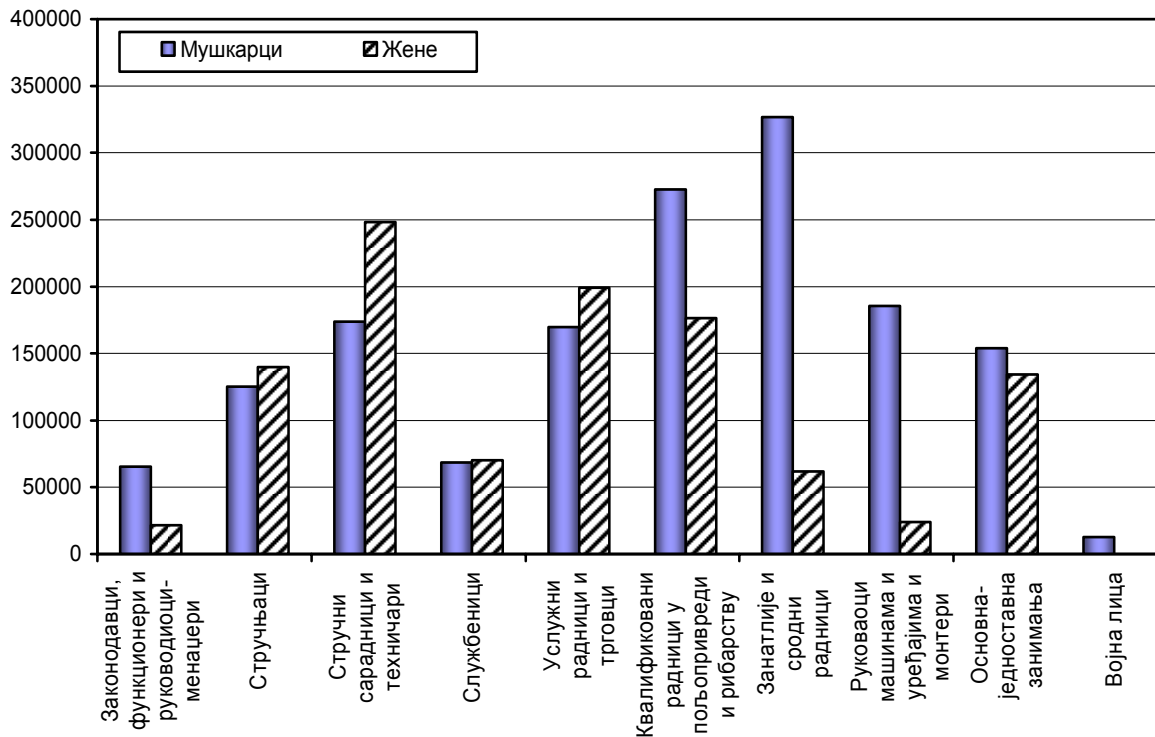
#### 4.6. Структура запослених лица према занимањима и полу, октобар 2006.

	Република Србија				Војводина
	укупно	централна Србија			
		свега	без града Београда	град Београд	
<b>УКУПНО</b>					
<b>Укупно</b>	<b>100,00</b>	<b>100,0</b>	<b>100,0</b>	<b>100,0</b>	<b>100,0</b>
Законодавци, функционери и руководиоци-менаџери	3,3	2,9	2,8	3,2	4,3
Стручњаци	10,1	10,9	6,8	20,6	7,9
Стручни сарадници и техничари	16,0	16,5	13,5	23,7	14,8
Службеници	5,3	5,1	4,3	6,8	5,8
Услужни радници и трговци	14,0	14,1	14,0	14,5	13,8
Квалификовани радници у пољопривреди и рибарству	17,1	18,8	25,8	2,7	12,7
Занатлије и сродни радници	14,8	13,8	14,9	11,2	17,2
Руковаоци машинама и уређајима и монтери	8,0	7,6	7,7	7,3	8,8
Основна-једноставна занимања	11,0	9,6	9,7	9,4	14,4
Војна лица	0,5	0,6	0,5	0,6	0,3
<b>Мушкарци</b>					
<b>Свега</b>	<b>100,0</b>	<b>100,0</b>	<b>100,0</b>	<b>100,0</b>	<b>100,0</b>
Законодавци, функционери и руководиоци-менаџери	4,2	3,6	3,5	3,9	5,6
Стручњаци	8,1	9,1	6,0	16,9	5,5
Стручни сарадници и техничари	11,2	11,8	9,0	18,7	9,7
Службеници	4,4	4,0	3,4	5,6	5,4
Услужни радници и трговци	10,9	11,8	11,2	13,2	8,8
Квалификовани радници у пољопривреди и рибарству	17,5	18,4	24,7	2,8	15,3
Занатлије и сродни радници	21,0	19,7	20,4	18,0	24,1
Руковаоци машинама и уређајима и монтери	11,9	11,7	11,4	12,4	12,5
Основна-једноставна занимања	9,9	8,8	9,4	7,5	12,5
Војна лица	0,8	1,0	0,9	1,1	0,5
<b>Жене</b>					
<b>Свега</b>	<b>100,0</b>	<b>100,0</b>	<b>100,0</b>	<b>100,0</b>	<b>100,0</b>
Законодавци, функционери и руководиоци-менаџери	2,0	2,0	1,8	2,4	2,2
Стручњаци	13,0	13,6	8,0	25,3	11,6
Стручни сарадници и техничари	23,1	23,3	20,2	30,0	22,3
Службеници	6,5	6,6	5,8	8,4	6,4
Услужни радници и трговци	18,5	17,5	18,1	16,1	21,2
Квалификовани радници у пољопривреди и рибарству	16,4	19,3	27,3	2,6	8,8
Занатлије и сродни радници	5,7	5,3	6,5	2,7	6,8
Руковаоци машинама и уређајима и монтери	2,2	1,8	2,2	0,8	3,4
Основна-једноставна занимања	12,5	10,6	10,1	11,7	17,3
Војна лица	-	-	-	-	-

**Граф 6. Запослена лица према секторима делатности, октобар 2006.**  
- Република Србија -



**Граф 7. Запослена лица према занимањима и полу, октобар 2006.**  
- Република Србија -

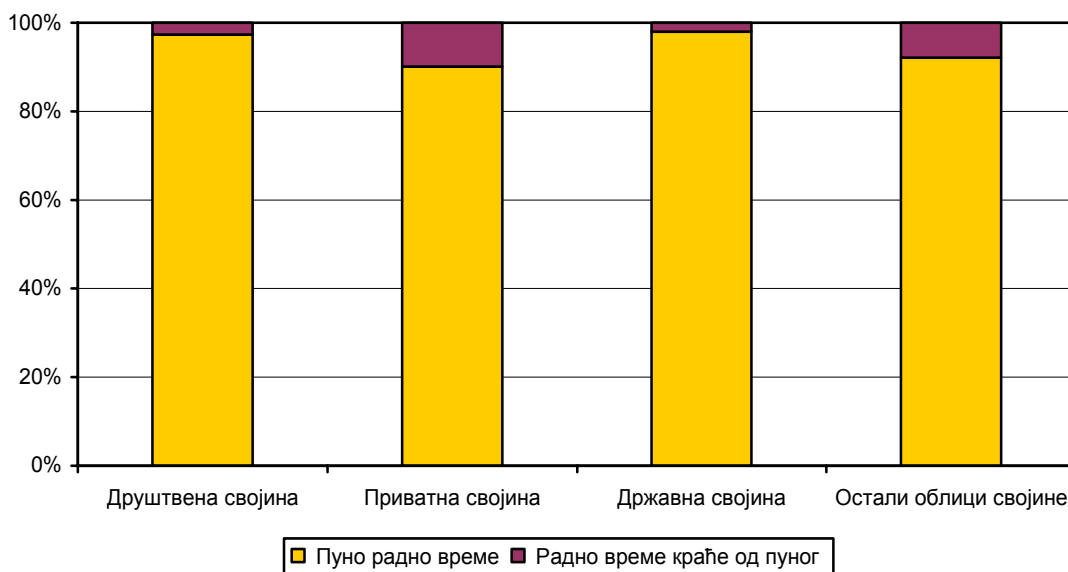




#### 4.7. Запослена лица према врсти радног времена и полу, октобар 2006.

	Република Србија				
	укупно	централна Србија			Војводина
		свега	без града Београда	град Београд	
<b>УКУПНО</b>					
<b>Укупно</b>	<b>2630691</b>	<b>1877973</b>	<b>1311966</b>	<b>566007</b>	<b>752719</b>
Пуно радно време	2442901	1749032	1202270	546761	693870
Краће од пуног радног времена	187790	128941	109695	19246	58849
Разлог:					
Болест	44254	35405	33601	1803	8849
Не могу наћи посао са пуним радним временом	33767	15592	14893	699	18175
Породични разлози	19014	14372	11985	2387	4643
Школовање или обука	3812	2605	1247	1359	1207
Специфичности занимања	54102	34800	23198	11602	19302
Не желе посао са пуним радним временом	2985	2583	2583	-	402
Остали разлози	29856	23585	22189	1396	6271
<b>Мушкарци</b>					
<b>Свега</b>	<b>1554674</b>	<b>1103251</b>	<b>787474</b>	<b>315777</b>	<b>451424</b>
Пуно радно време	1459279	1040956	733664	307292	418323
Краће од пуног радног времена	95395	62294	53809	8485	33101
Разлог:					
Болест	21203	15542	14660	882	5661
Не могу наћи посао са пуним радним временом	21099	9800	9800	-	11299
Породични разлози	1013	1013	626	386	-
Школовање или обука	2331	1539	801	738	792
Специфичности занимања	32821	19956	14286	5670	12865
Не желе посао са пуним радним временом	2290	1888	1888	-	402
Остали разлози	14639	12557	11749	809	2082
<b>Жене</b>					
<b>Свега</b>	<b>1076017</b>	<b>774722</b>	<b>524492</b>	<b>250230</b>	<b>301295</b>
Пуно радно време	983622	708075	468606	239469	275546
Краће од пуног радног времена	92395	66647	55886	10760	25749
Разлог:					
Болест	23051	19863	18941	921	3188
Не могу наћи посао са пуним радним временом	12668	5792	5093	699	6877
Породични разлози	18002	13359	11359	2001	4643
Школовање или обука	1481	1066	446	621	415
Специфичности занимања	21281	14844	8912	5932	6438
Не желе посао са пуним радним временом	695	695	695	-	-
Остали разлози	15217	11027	10440	587	4189

**Граф 8. Запослена лица према облику својине и врсти радног времена, октобар 2006.**  
- Република Србија -



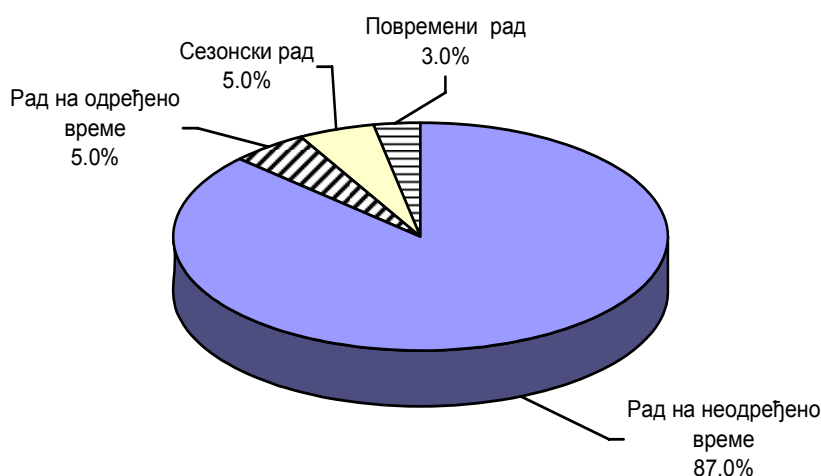
## 4.8. Запослена лица према облику својине, радном времену и полу, октобар 2006.

	Република Србија				
	укупно	централна Србија			Војводина
		свега	без града Београда	град Београд	
<b>УКУПНО</b>					
<b>Укупно</b>	<b>2630691</b>	<b>1877973</b>	<b>1311966</b>	<b>566007</b>	<b>752719</b>
Пуно радно време	2442901	1749032	1202270	546761	693870
Радно време краће од пуног	187790	128941	109695	19246	58849
<b>Друштвена својина</b>	<b>234491</b>	<b>171481</b>	<b>119419</b>	<b>52062</b>	<b>63010</b>
Пуно радно време	228257	166211	114511	51700	62046
Радно време краће од пуног	6234	5270	4908	362	964
<b>Приватна својина</b>	<b>1632617</b>	<b>1128901</b>	<b>850611</b>	<b>278290</b>	<b>503716</b>
Пуно радно време	1470772	1019960	757222	262738	450811
Радно време краће од пуног	161845	108941	93389	15552	52905
<b>Државна својина</b>	<b>691223</b>	<b>524572</b>	<b>306606</b>	<b>217966</b>	<b>166652</b>
Пуно радно време	677206	514366	299732	214635	162840
Радно време краће од пуног	14017	10206	6874	3332	3811
<b>Остали облици својине</b>	<b>72360</b>	<b>53018</b>	<b>35330</b>	<b>17688</b>	<b>19341</b>
Пуно радно време	66666	48494	30806	17688	18172
Радно време краће од пуног	5694	4525	4525	-	1169
<b>Мушкарци</b>					
<b>Свега</b>	<b>1554674</b>	<b>1103251</b>	<b>787474</b>	<b>315777</b>	<b>451424</b>
Пуно радно време	1459279	1040956	733664	307292	418323
Радно време краће од пуног	95395	62294	53809	8485	33101
<b>Друштвена својина</b>	<b>162338</b>	<b>118686</b>	<b>85185</b>	<b>33501</b>	<b>43652</b>
Пуно радно време	158429	115283	82144	33139	43146
Радно време краће од пуног	3909	3403	3041	362	506
<b>Приватна својина</b>	<b>1006960</b>	<b>686711</b>	<b>514620</b>	<b>172091</b>	<b>320249</b>
Пуно радно време	924030	633995	469247	164748	290035
Радно време краће од пуног	82930	52716	45373	7343	30214
<b>Државна својина</b>	<b>337294</b>	<b>264669</b>	<b>164020</b>	<b>100649</b>	<b>72625</b>
Пуно радно време	332095	261501	161632	99869	70594
Радно време краће од пуног	5199	3168	2388	780	2031
<b>Остали облици својине</b>	<b>48082</b>	<b>33184</b>	<b>23648</b>	<b>9535</b>	<b>14899</b>
Пуно радно време	44726	30177	20641	9535	14549
Радно време краће од пуног	3357	3007	3007	-	350
<b>Жене</b>					
<b>Свега</b>	<b>1076017</b>	<b>774722</b>	<b>524492</b>	<b>250230</b>	<b>301295</b>
Пуно радно време	983622	708075	468606	239469	275546
Радно време краће од пуног	92395	66647	55886	10760	25749
<b>Друштвена својина</b>	<b>72153</b>	<b>52795</b>	<b>34234</b>	<b>18561</b>	<b>19359</b>
Пуно радно време	69828	50928	32367	18561	18900
Радно време краће од пуног	2325	1867	1867	-	458
<b>Приватна својина</b>	<b>625657</b>	<b>442190</b>	<b>335991</b>	<b>106199</b>	<b>183467</b>
Пуно радно време	546742	385965	287975	97990	160776
Радно време краће од пуног	78915	56225	48016	8209	22691
<b>Државна својина</b>	<b>353929</b>	<b>259902</b>	<b>142585</b>	<b>117317</b>	<b>94027</b>
Пуно радно време	345112	252865	138100	114766	92247
Радно време краће од пуног	8817	7037	4486	2551	1780
<b>Остали облици својине</b>	<b>24278</b>	<b>19835</b>	<b>11682</b>	<b>8153</b>	<b>4443</b>
Пуно радно време	21940	18317	10164	8153	3623
Радно време краће од пуног	2337	1518	1518	-	820

#### 4.9. Запослена лица према школској спреми, врсти рада и полу, октобар 2006.

	Република Србија				
	укупно	врста рада			
		рад на неодређено време	рад на одређено време	сезонски рад	повремени рад
<b>УКУПНО</b>					
<b>Укупно</b>	<b>2630691</b>	<b>2287548</b>	<b>132512</b>	<b>131377</b>	<b>79255</b>
Без школе	30866	23927	-	5581	1358
Непотпуна основна школа	176899	144213	2756	22198	7731
Основна школа	456539	367821	18711	49886	20121
Средња школа	1506376	1322517	88454	51182	44223
Виша школа	180026	167155	6896	1829	4147
Факултет, академија или висока школа	279985	261914	15695	701	1675
<b>Мушкарци</b>					
<b>Свега</b>	<b>1554674</b>	<b>1340887</b>	<b>71986</b>	<b>91415</b>	<b>50387</b>
Без школе	8166	5277	-	2559	329
Непотпуна основна школа	103612	83878	1531	13271	4931
Основна школа	276986	219980	12448	33655	10903
Средња школа	937706	816441	50594	39831	30840
Виша школа	89654	83535	1825	1397	2898
Факултет, академија или висока школа	138552	131776	5588	701	486
<b>Жене</b>					
<b>Свега</b>	<b>1076017</b>	<b>946660</b>	<b>60526</b>	<b>39963</b>	<b>28868</b>
Без школе	22700	18650	-	3021	1029
Непотпуна основна школа	73287	60335	1225	8927	2800
Основна школа	179554	147842	6263	16231	9218
Средња школа	568670	506076	37860	11352	13383
Виша школа	90372	83620	5071	432	1249
Факултет, академија или висока школа	141434	130138	10107	-	1189

**Граф 9. Запослена лица, према врсти рада, октобар 2006.**  
- Република Србија -



## 4.10. Запослена лица по секторима делатности, према врсти рада и полу, октобар 2006.

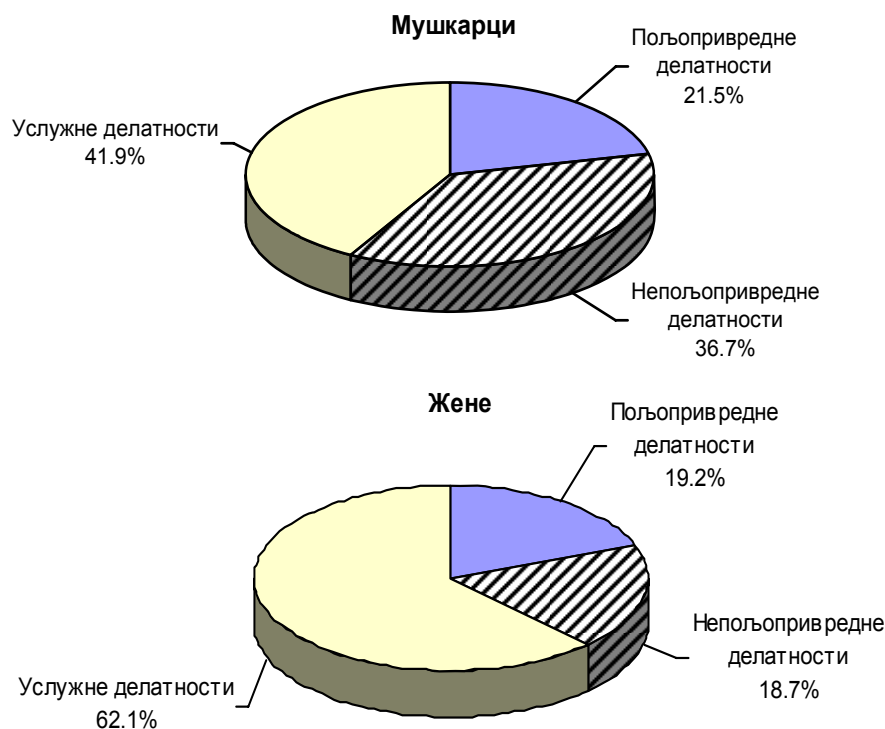
	Република Србија				
	укупно	врста рада			
		рад на неодређено време	рад на одређено време	сезонски рад	повремени рад
	<b>УКУПНО</b>				
<b>Укупно</b>	<b>2630691</b>	<b>2287548</b>	<b>132512</b>	<b>131377</b>	<b>79255</b>
Пољопривредне делатности	540295	430083	9608	83711	16892
Пољопривреда, шумарство, водопривреда	538629	428417	9608	83711	16892
Рибарство	1666	1666	-	-	-
Непољопривредне делатности	770829	664767	43566	36243	26254
Вађење руда и камена	31113	29122	1991	-	-
Прерађивачка индустрија	518585	471449	29458	9404	8275
Производња ел. енергије, гаса и воде	61934	59714	1111	-	1109
Грађевинарство	159197	104482	11006	26839	16870
Услугне делатности	1319570	1192698	79339	11422	36108
Трговина на велико и мало, оправке	406905	362007	27592	3956	13349
Хотели и ресторани	84540	72440	7020	1588	3492
Саобраћај, складиштење и везе	151384	142391	5048	3084	861
Финансијско посредовање	43017	40381	2636	-	-
Послови с некретнинама, изнајмљивање	70211	62558	5139	709	1805
Државна управа и социјално осигурање	142996	134982	8014	-	-
Образовање	129453	118985	9216	-	1252
Здравствени и социјални рад	173674	166319	5679	-	1676
Др. комуналне и личне услуге	110081	90986	8609	1343	9142
Остале услуге	7309	1649	386	742	4531
	<b>Мушкарци</b>				
<b>Свега</b>	<b>1554674</b>	<b>1340887</b>	<b>71986</b>	<b>91415</b>	<b>50387</b>
Пољопривредне делатности	333645	265973	6513	51224	9934
Пољопривреда, шумарство, водопривреда	331979	264307	6513	51224	9934
Рибарство	1666	1666	-	-	-
Непољопривредне делатности	570134	484253	31609	30740	23532
Вађење руда и камена	30694	28703	1991	-	-
Прерађивачка индустрија	343129	312577	18679	5137	6737
Производња ел. енергије, гаса и воде	51028	49194	1111	-	723
Грађевинарство	145283	93779	9828	25603	16072
Услугне делатности	650896	590662	33864	9450	16920
Трговина на велико и мало, оправке	209725	188233	10826	3165	7501
Хотели и ресторани	43443	38824	2312	761	1547
Саобраћај, складиштење и везе	119162	111529	4185	3084	364
Финансијско посредовање	16986	15142	1844	-	-
Послови с некретнинама, изнајмљивање	32882	30403	682	355	1442
Државна управа и социјално осигурање	90962	85641	5321	-	-
Образовање	33667	30459	2812	-	396
Здравствени и социјални рад	37859	36702	1157	-	-
Др. комуналне и личне услуге	64333	53729	4339	1343	4921
Остале услуге	1877	-	386	742	749

**4.10. Запослена лица по секторима делатности, према врсти рада и полу, октобар 2006.**

(наставак)

	Република Србија				
	укупно	врста рада			
		рад на неодређено време	рад на одређено време	сезонски рад	повремени рад
			<b>Жене</b>		
<b>Свега</b>	<b>1076017</b>	<b>946660</b>	<b>60526</b>	<b>39963</b>	<b>28868</b>
Пољопривредне делатности	206650	164110	3094	32487	6958
Пољопривреда, шумарство, водопривреда	206650	164110	3094	32487	6958
Рибарство	-	-	-	-	-
Непољопривредне делатности	200694	180514	11956	5502	2722
Вађење руда и камена	419	419	-	-	-
Прерађивачка индустрија	175456	158872	10779	4267	1538
Производња ел. енергије, гаса и воде	10906	10520	-	-	386
Грађевинарство	13913	10703	1177	1235	798
Услугне делатности	668672	602035	45476	1973	19188
Трговина на велико и мало, оправке	197180	173774	16766	791	5848
Хотели и ресторани	41097	33616	4709	827	1945
Саобраћај, складиштење и везе	32222	30862	863	-	497
Финансијско посредовање	26031	25238	792	-	-
Послови с некретнинама, изнајмљивање	37329	32155	4457	355	363
Државна управа и социјално осигурање	52034	49340	2693	-	-
Образовање	95786	88527	6404	-	856
Здравствени и социјални рад	135814	129617	4522	-	1676
Др. комуналне и личне услуге	45748	37257	4270	-	4221
Остале услуге	5431	1649	-	-	3782

**Граф 10. Запослена лица по полу и делатностима, октобар 2006.**  
- Република Србија -



#### 4.11. Запослена лица према дужини обављања садашњег посла и полу, октобар 2006.

	Република Србија				Војводина
	укупно	централна Србија			
		свега	без града Београда	град Београд	
<b>УКУПНО</b>					
<b>Укупно</b>	<b>2630691</b>	<b>1877973</b>	<b>1311966</b>	<b>566007</b>	<b>752719</b>
Краће од 1 месеца	21612	11285	7628	3658	10326
1 месец	44556	21231	14226	7004	23326
2 до 6 месеци	134627	82421	58968	23453	52206
7 до 11 месеци	77459	46630	32041	14589	30829
1 до 2 године	304779	204320	131122	73197	100459
3 до 5 година	366464	259484	172328	87157	106980
6 до 10 година	423275	299993	192597	107396	123282
11 до 15 година	249192	178808	126433	52375	70384
16 до 20 година	244859	181149	114010	67139	63711
21 до 25 година	212269	160224	114130	46094	52045
26 до 30 година	197135	147959	105289	42669	49176
31 до 35 година	135403	101728	79049	22679	33676
36 до 40 година	67559	55880	46184	9696	11678
Преко 40 година	151501	126860	117960	8900	24641
<b>Мушкарци</b>					
<b>Свега</b>	<b>1554674</b>	<b>1103251</b>	<b>787474</b>	<b>315777</b>	<b>451424</b>
Краће од 1 месеца	12998	6510	4410	2100	6488
1 месец	22994	9507	5792	3715	13488
2 до 6 месеци	86621	54994	38322	16672	31627
7 до 11 месеци	44755	27497	19270	8226	17259
1 до 2 године	181931	120968	79635	41333	60963
3 до 5 година	208570	145172	99868	45304	63398
6 до 10 година	254036	180052	119909	60143	73983
11 до 15 година	157328	114106	83976	30129	43222
16 до 20 година	141983	105273	68533	36740	36710
21 до 25 година	112074	82218	61372	20846	29857
26 до 30 година	117855	89571	65366	24205	28284
31 до 35 година	81759	61811	48770	13042	19948
36 до 40 година	45668	37094	29084	8011	8574
Преко 40 година	86100	68478	63166	5312	17623
<b>Жене</b>					
<b>Свега</b>	<b>1076017</b>	<b>774722</b>	<b>524492</b>	<b>250230</b>	<b>301295</b>
Краће од 1 месеца	8614	4776	3217	1558	3838
1 месец	21562	11724	8434	3290	9838
2 до 6 месеци	48006	27427	20646	6781	20579
7 до 11 месеци	32704	19134	12771	6363	13571
1 до 2 године	122848	83351	51487	31864	39496
3 до 5 година	157894	114313	72460	41853	43581
6 до 10 година	169240	119941	72688	47253	49299
11 до 15 година	91864	64702	42457	22245	27161
16 до 20 година	102876	75876	45477	30399	27001
21 до 25 година	100195	78007	52758	25248	22188
26 до 30 година	79279	58388	39924	18464	20891
31 до 35 година	53644	39916	30279	9637	13728
36 до 40 година	21890	18786	17100	1686	3104
Преко 40 година	65401	58382	54794	3588	7019

## 4.12. Запослена лица према укупним годинама рада и полу, октобар 2006.

	Република Србија				
	укупно	централна Србија			Војводина
		свега	без града Београда	град Београд	
<b>УКУПНО</b>					
<b>Укупно</b>	<b>2630691</b>	<b>1877973</b>	<b>1311966</b>	<b>566007</b>	<b>752719</b>
Мање од 1 године	79820	49499	37268	12231	30321
1 - 5 година	393066	275537	184743	90794	117529
6 - 10	340147	232787	156596	76191	107359
11 - 15	293229	209835	141902	67933	83394
16 - 20	350783	247239	162957	84283	103544
21 - 25	333743	234139	161193	72946	99604
26 - 30	336012	241968	163955	78014	94044
31 - 35	223583	164680	111707	52973	58903
36 - 40	115659	85182	63861	21321	30476
преко 40 година	164649	137104	127783	9321	27545
<b>Мушкарци</b>					
<b>Свега</b>	<b>1554674</b>	<b>1103251</b>	<b>787474</b>	<b>315777</b>	<b>451424</b>
Мање од 1 године	47325	30073	23152	6921	17252
1 - 5 година	221030	155846	106998	48849	65183
6 - 10	189752	129516	85751	43766	60235
11 - 15	169712	118001	83688	34313	51710
16 - 20	201333	138834	96626	42208	62499
21 - 25	187898	131794	93747	38047	56104
26 - 30	208755	151915	105242	46673	56840
31 - 35	144030	107172	76655	30517	36858
36 - 40	88180	63573	45081	18492	24606
преко 40 година	96661	76525	70534	5992	20135
<b>Жене</b>					
<b>Свега</b>	<b>1076017</b>	<b>774722</b>	<b>524492</b>	<b>250230</b>	<b>301295</b>
Мање од 1 године	32496	19426	14116	5310	13069
1 - 5 година	172036	119691	77746	41945	52345
6 - 10	150395	103271	70846	32425	47124
11 - 15	123518	91834	58213	33621	31684
16 - 20	149450	108405	66330	42074	41046
21 - 25	145845	102345	67446	34899	43500
26 - 30	127257	90054	58713	31341	37204
31 - 35	79552	57508	35052	22456	22044
36 - 40	27479	21609	18780	2829	5870
преко 40 година	67988	60578	57249	3329	7409

#### 4.13. Запослена лица према часовима рада у уобичајеној седмици и полу, октобар 2006.

	Република Србија				Војводина
	укупно	централна Србија			
		свега	без града Београда	град Београд	
<b>УКУПНО</b>					
<b>Укупно</b>	<b>2630691</b>	<b>1877973</b>	<b>1311966</b>	<b>566007</b>	<b>752719</b>
1 час	-	-	-	-	-
2-4	1809	496	496	-	1313
5-9	6921	679	679	-	6242
10-14	14783	8551	6866	1685	6232
15-19	12929	6764	5709	1055	6164
20-29	89559	67240	58370	8870	22319
30-39	142318	98137	80847	17290	44181
40-49	1798977	1311499	829767	481732	487477
50-59	254358	178522	146529	31993	75837
60 и више часова	292822	198608	175227	23381	94214
Непознато	16215	7476	7476	-	8739
<b>Мушкарци</b>					
<b>Свега</b>	<b>1554674</b>	<b>1103251</b>	<b>787474</b>	<b>315777</b>	<b>451424</b>
1 час	-	-	-	-	-
2-4	1313	-	-	-	1313
5-9	3795	679	679	-	3116
10-14	5127	2936	2217	719	2191
15-19	5179	1707	1707	-	3472
20-29	41411	30086	27491	2596	11324
30-39	76389	53651	43669	9982	22738
40-49	1007390	732489	474794	257696	274900
50-59	171416	124307	98110	26197	47109
60 и више часова	230358	151953	133364	18588	78405
Непознато	12298	5443	5443	-	6855
<b>Жене</b>					
<b>Свега</b>	<b>1076017</b>	<b>774722</b>	<b>524492</b>	<b>250230</b>	<b>301295</b>
1 час	-	-	-	-	-
2-4	496	496	496	-	-
5-9	3126	-	-	-	3126
10-14	9656	5616	4649	966	4041
15-19	7750	5058	4002	1055	2692
20-29	48148	37153	30879	6274	10995
30-39	65929	44486	37177	7308	21443
40-49	791587	579010	354973	224037	212577
50-59	82943	54215	48419	5796	28728
60 и више часова	62464	46656	41862	4793	15809
Непознато	3918	2033	2033	-	1885



#### 4.14. Запослена лица према специфичним врстама радног времена и полу, октобар 2006.

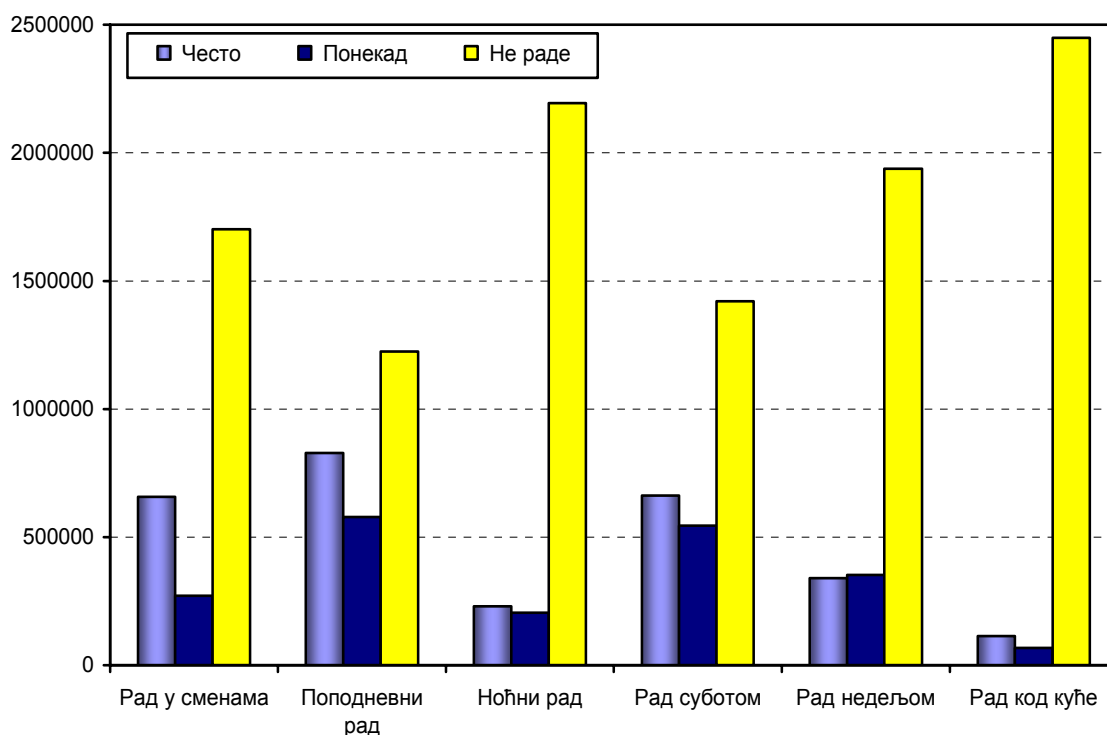
	Република Србија				Војводина
	укупно	централна Србија			
		свега	без града Београда	град Београд	
<b>УКУПНО</b>					
<b>Укупно</b>	<b>2630691</b>	<b>1877973</b>	<b>1311966</b>	<b>566007</b>	<b>752719</b>
Раде у сменама - свега	928419	686227	434857	251370	242192
често	657264	492598	327291	165307	164666
понекад	271155	193629	107566	86063	77526
Не раде у сменама	1702273	1191746	877109	314637	510527
Раде поподне - свега	1405883	973577	666279	307298	432306
често	827670	575314	400036	175278	252356
понекад	578213	398263	266243	132020	179949
Не раде поподне	1224809	904395	645687	258709	320413
Раде ноћу - свега	436456	299078	203340	95738	137378
често	230280	157211	104054	53156	73069
понекад	206177	141867	99286	42581	64310
Не раде ноћу	2194235	1578895	1108625	470269	615340
Раде суботом - свега	1209480	816002	560679	255324	393477
често	663342	441233	315367	125867	222108
понекад	546138	374769	245312	129457	171369
Не раде суботом	1421212	1061970	751287	310683	359242
Раде недељом - свега	692691	472830	321061	151769	219861
често	339921	229990	152715	77274	109931
понекад	352770	242840	168345	74494	109930
Не раде недељом	1938001	1405143	990905	414238	532857
Раде код куће - свега	181718	119496	72703	46793	62222
често	114198	66307	37624	28683	47891
понекад	67520	53189	35080	18110	14330
Не раде код куће	2448974	1758476	1239262	519214	690497
<b>Мушкарци</b>					
<b>Свега</b>	<b>1554674</b>	<b>1103251</b>	<b>787474</b>	<b>315777</b>	<b>451424</b>
Раде у сменама - свега	547070	412324	268034	144290	134746
често	381511	290516	198076	92440	90994
понекад	165560	121808	69959	51850	43752
Не раде у сменама	1007604	690926	519439	171487	316678
Раде поподне - свега	894882	621632	437319	184313	273250
често	523604	368032	265639	102394	155572
понекад	371277	253600	171680	81920	117678
Не раде поподне	659793	481619	350155	131464	178174
Раде ноћу - свега	339697	234855	164501	70353	104843
често	183538	126984	86092	40892	56554
понекад	156159	107871	78409	29462	48289
Не раде ноћу	1214977	868396	622972	245424	346581
Раде суботом - свега	724715	491540	342108	149433	233174
често	398308	266101	191730	74371	132207
понекад	326406	225439	150377	75062	100967
Не раде суботом	829960	611710	445366	166344	218250
Раде недељом - свега	438151	306043	210417	95627	132107
често	211939	146603	96835	49769	65336
понекад	226211	159440	113582	45858	66771
Не раде недељом	1116524	797207	577057	220150	319317
Раде код куће - свега	113506	75640	46744	28897	37866
често	72959	44727	26895	17831	28232
понекад	40547	30914	19848	11065	9633
Не раде код куће	1441168	1027610	740730	286880	413558

**4.14. Запослена лица према специфичним врстама радног времена и полу, октобар 2006.**

(наставка)

	Република Србија				Војводина
	укупно	централна Србија			
		свега	без града Београда	град Београд	
			<b>Жене</b>		
<b>Свега</b>	<b>1076017</b>	<b>774722</b>	<b>524492</b>	<b>250230</b>	<b>301295</b>
Раде у сменама - свега	381348	273902	166822	107080	107446
често	275754	202082	129215	72867	73672
понекад	105595	71821	37607	34213	33774
Не раде у сменама	694668	500820	357670	143150	193849
Раде поподне - свега	511001	351945	228960	122985	159056
често	304066	207282	134397	72884	96784
понекад	206935	144664	94563	50101	62272
Не раде поподне	565016	422777	295532	127245	142239
Раде ноћу - свега	96759	64223	38839	25384	32536
често	46741	30227	17962	12264	16515
понекад	50018	33997	20877	13120	16021
Не раде ноћу	979258	710499	485653	224846	268759
Раде суботом - свега	484765	324462	218571	105891	160303
често	265033	175132	123636	51496	89901
понекад	219732	149330	94934	54395	70402
Не раде суботом	591252	450260	305921	144339	140992
Раде недељом - свега	254540	166786	110644	56142	87754
често	127982	83386	55881	27506	44595
понекад	126559	83400	54763	28636	43159
Не раде недељом	821477	607936	413848	194088	213541
Раде код куће - свега	68212	43856	25960	17896	24356
често	41239	21580	10729	10852	19659
понекад	26973	22276	15231	7044	4697
Не раде код куће	1007805	730866	498532	232334	276939

**Граф 11. Запослена лица према специфичним врстама радног времена, октобар 2006.**  
- Република Србија -



## 4.15. Запослена лица према радном статусу и полу, октобар 2006.

	Република Србија				
	укупно	централна Србија			Војводина
		свега	без града Београда	град Београд	
<b>УКУПНО</b>					
<b>Укупно</b>	<b>2630691</b>	<b>1877973</b>	<b>1311966</b>	<b>566007</b>	<b>752719</b>
Самозапослени	529224	382683	323056	59627	146540
Запослени радници	1920844	1346729	846035	500694	574115
Помажући чланови домаћинства	180624	148560	142875	5685	32064
<b>Мушкарци</b>					
<b>Свега</b>	<b>1554674</b>	<b>1103251</b>	<b>787474</b>	<b>315777</b>	<b>451424</b>
Самозапослени	413531	300263	248358	51905	113269
Запослени радници	1085671	758803	496344	262459	326868
Помажући чланови домаћинства	55472	44185	42772	1413	11287
<b>Жене</b>					
<b>Свега</b>	<b>1076017</b>	<b>774722</b>	<b>524492</b>	<b>250230</b>	<b>301295</b>
Самозапослени	115692	82421	74698	7722	33272
Запослени радници	835173	587926	349691	238236	247247
Помажући чланови домаћинства	125152	104375	100103	4272	20777

## 4.16. Структура запослених лица према радном статусу и полу, октобар 2006.

	Република Србија					%
	укупно	централна Србија			Војводина	
		свега	без града Београда	град Београд		
<b>УКУПНО</b>						
<b>Укупно</b>	<b>100,0</b>	<b>100,0</b>	<b>100,0</b>	<b>100,0</b>	<b>100,0</b>	
Самозапослени	20,1	20,4	24,6	10,5	19,5	
Запослени радници	73,0	71,7	64,5	88,5	76,3	
Помажући чланови домаћинства	6,9	7,9	10,9	1,0	4,3	
<b>Мушкарци</b>						
<b>Свега</b>	<b>100,0</b>	<b>100,0</b>	<b>100,0</b>	<b>100,0</b>	<b>100,0</b>	
Самозапослени	26,6	27,2	31,5	16,4	25,1	
Запослени радници	69,8	68,8	63,0	83,1	72,4	
Помажући чланови домаћинства	3,6	4,0	5,4	0,4	2,5	
<b>Жене</b>						
<b>Свега</b>	<b>100,0</b>	<b>100,0</b>	<b>100,0</b>	<b>100,0</b>	<b>100,0</b>	
Самозапослени	10,8	10,6	14,2	3,1	11,0	
Запослени радници	77,6	75,9	66,7	95,2	82,1	
Помажући чланови домаћинства	11,6	13,5	19,1	1,7	6,9	

## 4.17. Запослена лица према радном статусу, по старости и полу, октобар 2006.

	Република Србија			
	укупно	самозапослени	запослени радници	помажући чланови домаћинства
<b>УКУПНО</b>				
<b>Укупно</b>	<b>2630691</b>	<b>529224</b>	<b>1920844</b>	<b>180624</b>
15-19 година	37072	3868	22620	10585
20-24	147772	12830	118617	16324
25-29	234329	30288	189378	14663
30-34	314938	41139	257785	16014
35-39	322171	49575	254917	17680
40-44	380162	66820	298233	15109
45-49	374303	66067	297147	11089
50-54	380431	81059	278695	20677
55-59	245248	65070	167656	12521
60-64	80368	36005	29921	14442
65-69	51781	36286	2983	12512
70-74	32922	22372	1078	9472
75 и више година	29194	17846	1813	9536
<b>Мушкарци</b>				
<b>Свега</b>	<b>1554674</b>	<b>413531</b>	<b>1085671</b>	<b>55472</b>
15-19 година	26584	2462	16682	7440
20-24	98282	11208	76410	10664
25-29	138523	24658	105242	8623
30-34	186827	28401	150996	7430
35-39	176904	39988	129986	6931
40-44	197361	49055	145342	2964
45-49	212790	50545	159552	2693
50-54	227757	65485	159975	2297
55-59	167724	52242	114057	1424
60-64	54957	30069	23939	949
65-69	30786	27896	2526	364
70-74	18736	17458	0	1278
75 и више година	17444	14065	961	2417
<b>Жене</b>				
<b>Свега</b>	<b>1076017</b>	<b>115692</b>	<b>835173</b>	<b>125152</b>
15-19 година	10488	1406	5938	3145
20-24	49490	1623	42207	5660
25-29	95806	5630	84136	6040
30-34	128111	12739	106788	8584
35-39	145267	9587	124931	10749
40-44	182801	17765	152891	12145
45-49	161513	15522	137595	8396
50-54	152673	15574	118719	18380
55-59	77524	12828	53599	11097
60-64	25411	5936	5982	13493
65-69	20996	8390	457	12149
70-74	14187	4914	1078	8195
75 и више година	11750	3780	851	7118

**4.18. Запослена лица према радном статусу, облику својине и полу, октобар 2006.**

	Република Србија				
	укупно	централна Србија			Војводина
		свега	без града Београда	град Београд	
<b>УКУПНО</b>					
<b>Укупно</b>	<b>2630691</b>	<b>1877973</b>	<b>1311966</b>	<b>566007</b>	<b>752719</b>
Самозапослени	529224	382683	323056	59627	146540
са запосленима	118271	81094	56070	25024	37177
без запослених	410953	301589	266986	34603	109364
Запослени радници	1920844	1346729	846035	500694	574115
у друштвеном сектору	234491	171481	119419	52062	63010
у приватном сектору	928131	600128	385854	214274	328003
у државном сектору	691223	524572	306606	217966	166652
у осталим секторима својине	66998	50549	34157	16392	16450
Помажући чланови домаћинства	180624	148560	142875	5685	32064
у пољопривреди	169928	141161	136152	5009	28766
у осталим секторима	10696	7399	6723	676	3298
<b>Мушкарци</b>					
<b>Свега</b>	<b>1554674</b>	<b>1103251</b>	<b>787474</b>	<b>315777</b>	<b>451424</b>
Самозапослени	413531	300263	248358	51905	113269
са запосленима	92343	66091	43768	22323	26251
без запослених	321189	234171	204590	29582	87017
Запослени радници	1085671	758803	496344	262459	326868
у друштвеном сектору	162338	118686	85185	33501	43652
у приватном сектору	541222	343909	224270	119639	197313
у државном сектору	337294	264669	164020	100649	72625
у осталим секторима својине	44817	31538	22869	8669	13279
Помажући чланови домаћинства	55472	44185	42772	1413	11287
у пољопривреди	48881	39670	38624	1046	9211
у осталим секторима	6592	4515	4148	368	2076
<b>Жене</b>					
<b>Свега</b>	<b>1076017</b>	<b>774722</b>	<b>524492</b>	<b>250230</b>	<b>301295</b>
Самозапослени	115692	82421	74698	7722	33272
са запосленима	25928	15003	12302	2701	10925
без запослених	89764	67418	62396	5022	22347
Запослени радници	835173	587926	349691	238236	247247
у друштвеном сектору	72153	52795	34234	18561	19359
у приватном сектору	386909	256219	161584	94635	130690
у државном сектору	353929	259902	142585	117317	94027
у осталим секторима својине	22181	19011	11288	7723	3171
Помажући чланови домаћинства	125152	104375	100103	4272	20777
у пољопривреди	121047	101492	97528	3963	19555
у осталим секторима	4105	2883	2575	308	1221

**4.19. Запослена лица према часовима рада у уобичајеној седмици, радном статусу и полу, октобар 2006.**

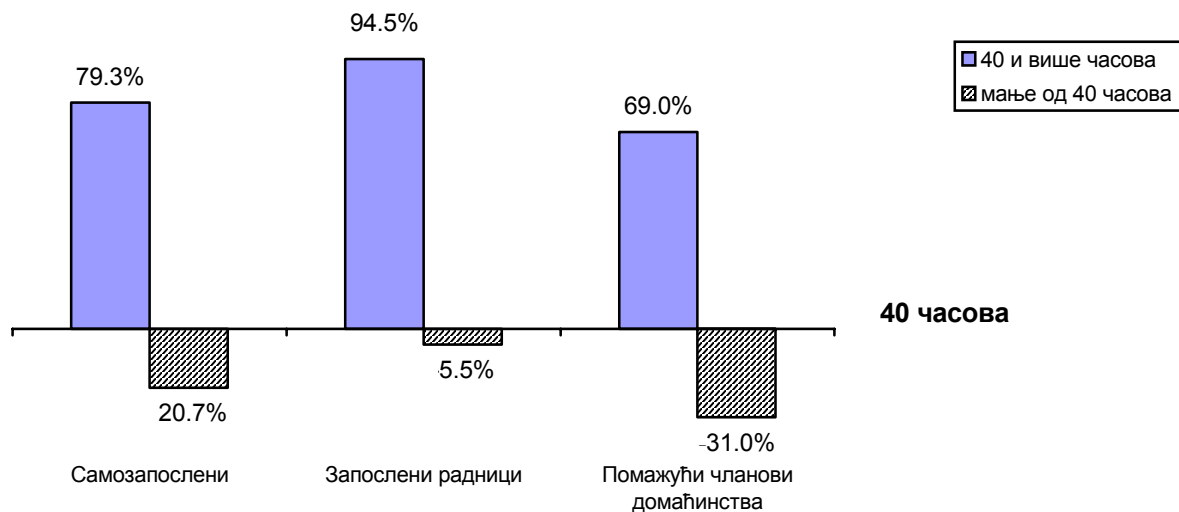
	Република Србија			
	укупно	самозапослени	запослени радници	помажући чланови домаћинства
<b>УКУПНО</b>				
<b>Укупно</b>	<b>2630691</b>	<b>529224</b>	<b>1920844</b>	<b>180624</b>
1 час	-	-	-	-
2-4	1809	1373	436	-
5-9	6921	4045	2487	388
10-14	14783	8478	3078	3228
15-19	12929	5503	4209	3217
20-29	89559	37810	30314	21435
30-39	142318	50630	64314	27374
40-49	1798977	189154	1569679	40143
50-59	254358	92686	127804	33868
60 и више часова	292822	132196	110565	50062
Непознато	16215	7348	7958	909
<b>Мушкарци</b>				
<b>Свега</b>	<b>1554674</b>	<b>413531</b>	<b>1085671</b>	<b>55472</b>
1 час	-	-	-	-
2-4	1313	877	436	-
5-9	3795	2250	1157	388
10-14	5127	3562	1565	-
15-19	5179	3343	1535	301
20-29	41411	24687	12664	4059
30-39	76389	37746	31432	7212
40-49	1007390	139606	855066	12717
50-59	171416	76659	84483	10274
60 и више часова	230358	118928	90909	20521
Непознато	12298	5874	6424	-
<b>Жене</b>				
<b>Свега</b>	<b>1076017</b>	<b>115692</b>	<b>835173</b>	<b>125152</b>
1 час	-	-	-	-
2-4	496	496	-	-
5-9	3126	1796	1330	-
10-14	9656	4916	1513	3228
15-19	7750	2160	2674	2916
20-29	48148	13123	17649	17376
30-39	65929	12885	32882	20162
40-49	791587	49548	714613	27426
50-59	82943	16028	43322	23594
60 и више часова	62464	13268	19656	29541
Непознато	3918	1474	1534	909

**4.20. Структура запослених лица према часовима рада у уобичајеној седмици, радном статусу и полу, октобар 2006.**

%

	Република Србија			
	укупно	самозапослени	запослени радници	помажући чланови домаћинства
<b>УКУПНО</b>				
<b>Укупно</b>	<b>100,0</b>	<b>100,0</b>	<b>100,0</b>	<b>100,0</b>
До 14 часова	0,9	2,6	0,3	2,0
15-19	0,5	1,0	0,2	1,8
20-29	3,4	7,1	1,6	11,9
30-39	5,4	9,6	3,3	15,2
40-49	68,4	35,7	81,7	22,2
50-59	9,7	17,5	6,7	18,8
60 и више часова	11,1	25,0	5,8	27,7
Непознато	0,6	1,4	0,4	0,5
<b>Мушкарци</b>				
<b>Свега</b>	<b>100,0</b>	<b>100,0</b>	<b>100,0</b>	<b>100,0</b>
До 14 часова	0,7	1,6	0,3	0,7
15-19	0,3	0,8	0,1	0,5
20-29	2,7	6,0	1,2	7,3
30-39	4,9	9,1	2,9	13,0
40-49	64,8	33,8	78,8	22,9
50-59	11,0	18,5	7,8	18,5
60 и више часова	14,8	28,8	8,4	37,0
Непознато	0,8	1,4	0,6	-
<b>Жене</b>				
<b>Свега</b>	<b>100,0</b>	<b>100,0</b>	<b>100,0</b>	<b>100,0</b>
До 14 часова	1,2	6,2	0,3	2,6
15-19	0,7	1,9	0,3	2,3
20-29	4,5	11,3	2,1	13,9
30-39	6,1	11,1	3,9	16,1
40-49	73,6	42,8	85,6	21,9
50-59	7,7	13,9	5,2	18,9
60 и више часова	5,8	11,5	2,4	23,6
Непознато	0,4	1,3	0,2	0,7

**Граф 12. Запослена лица према часовима рада у уобичајеној седмици и радном статусу, октобар 2006.**  
- Република Србија -



#### 4.21. Запослени радници по секторима делатности, према врсти рада и полу, октобар 2006.

	Република Србија				
	укупно	врста рада			
		рад на неодређено време	рад на одређено време	сезонски рад	повремени рад
<b>УКУПНО</b>					
<b>Укупно</b>	<b>1920844</b>	<b>1702801</b>	<b>127322</b>	<b>56713</b>	<b>34008</b>
Пољопривреда, шумарство и водопривреда	98751	56291	7735	26764	7960
Рибарство	1305	1305	-	-	-
Вађење руда и камена	30766	28776	1991	-	-
Прерађивачка индустрија	472659	434327	29458	6412	2462
Производња ел. енергије, гаса и воде	61934	59714	1111	-	1109
Грађевинарство	121815	85505	11006	17623	7682
Трговина на велико и мало, оправка	307437	273158	26838	1349	6092
Хотели и ресторани	70134	59207	7020	1588	2318
Саобраћај, складиштење и везе	131306	124854	4386	1569	497
Финансијско посредовање	42350	39714	2636	-	-
Послови с некретнинама, изнајмљивање	51606	45975	4464	709	458
Државна управа и социјално осигурање	142996	134982	8014	-	-
Образовање	126410	116798	9216	-	396
Здравствени и социјални рад	168813	163027	5268	-	518
Др. комуналне, друштвене и личне услуге	88727	78342	7793	340	2252
Домаћинства са запосленим лицима	3448	826	-	359	2263
Екстериторијалне организације и тела	386	-	386	-	-
<b>Мушкарци</b>					
<b>Свега</b>	<b>1085671</b>	<b>953105</b>	<b>68677</b>	<b>41719</b>	<b>22170</b>
Пољопривреда, шумарство и водопривреда	69828	41654	5116	17733	5326
Рибарство	1305	1305	-	-	-
Вађење руда и камена	30347	28356	1991	-	-
Прерађивачка индустрија	305135	281865	18679	2496	2096
Производња ел. енергије, гаса и воде	51028	49194	1111	-	723
Грађевинарство	110183	76321	9828	16759	7275
Трговина на велико и мало, оправка	135656	120673	10393	1349	3241
Хотели и ресторани	33286	29055	2312	761	1159
Саобраћај, складиштење и везе	99481	94389	3523	1569	-
Финансијско посредовање	16665	14821	1844	-	-
Послови с некретнинама, изнајмљивање	22245	20750	682	355	458
Државна управа и социјално осигурање	90962	85641	5321	-	-
Образовање	31989	28781	2812	-	396
Здравствени и социјални рад	34907	33750	1157	-	-
Др. комуналне, друштвене и личне услуге	51161	46551	3523	340	747
Домаћинства са запосленим лицима	1108	-	-	359	749
Екстериторијалне организације и тела	386	-	386	-	-
<b>Жене</b>					
<b>Свега</b>	<b>835173</b>	<b>749696</b>	<b>58644</b>	<b>14995</b>	<b>11838</b>
Пољопривреда, шумарство и водопривреда	28923	14638	2619	9032	2635
Рибарство	-	-	-	-	-
Вађење руда и камена	419	419	-	-	-
Прерађивачка индустрија	167525	152463	10779	3917	366
Производња ел. енергије, гаса и воде	10906	10520	-	-	386
Грађевинарство	11632	9184	1177	864	407
Трговина на велико и мало, оправка	171781	152486	16445	-	2851
Хотели и ресторани	36848	30153	4709	827	1160
Саобраћај, складиштење и везе	31825	30465	863	-	497
Финансијско посредовање	25685	24893	792	-	-
Послови с некретнинама, изнајмљивање	29362	25225	3782	355	-
Државна управа и социјално осигурање	52034	49340	2693	-	-
Образовање	94420	88016	6404	-	-
Здравствени и социјални рад	133906	129278	4111	-	518
Др. комуналне, друштвене и личне услуге	37566	31790	4270	-	1505
Домаћинства са запосленим лицима	2341	826	-	-	1514
Екстериторијалне организације и тела	-	-	-	-	-



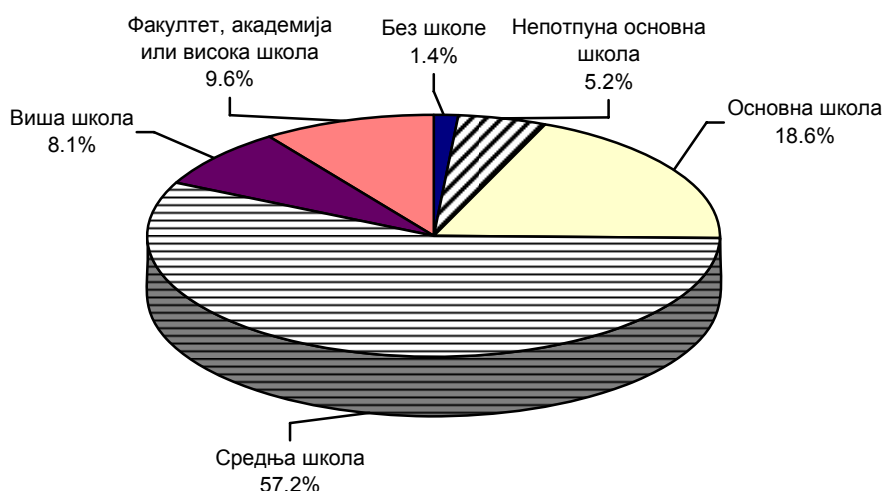
## 4.22. Запослени радници, према врсти радног времена и полу, октобар 2006.

	Република Србија				Војводина
	укупно	централна Србија			
		свега	без града Београда	град Београд	
<b>УКУПНО</b>					
<b>Укупно</b>	<b>1920844</b>	<b>1346729</b>	<b>846035</b>	<b>500694</b>	<b>574115</b>
Пуно радно време	1858066	1306763	816585	490178	551303
Краће од пуног радног времена	62778	39966	29449	10516	22812
Разлог:					
болест	6958	4949	4234	715	2010
не могу наћи посао са пуним радним временом	14087	4976	4277	699	9111
породични разлози	5307	4579	2950	1629	728
школовање или обука	2029	1184	446	738	845
специфичности занимања	18935	10126	4369	5757	8809
не желе посао са пуним радним временом	-	-	-	-	-
остали разлози	15462	14152	13173	979	1310
<b>Мушкарци</b>					
<b>Свега</b>	<b>1085671</b>	<b>758803</b>	<b>496344</b>	<b>262459</b>	<b>326868</b>
Пуно радно време	1053229	740577	481498	259079	312652
Краће од пуног радног времена	32442	18226	14846	3380	14216
Разлог:					
болест	3678	2099	1735	364	1579
не могу наћи посао са пуним радним временом	7857	2499	2499	-	5358
породични разлози	626	626	626	-	-
школовање или обука	1168	738	-	738	430
специфичности занимања	10433	4095	2209	1886	6338
не желе посао са пуним радним временом	-	-	-	-	-
остали разлози	8679	8169	7777	391	511
<b>Жене</b>					
<b>Свега</b>	<b>835173</b>	<b>587926</b>	<b>349691</b>	<b>238236</b>	<b>247247</b>
Пуно радно време	804838	566187	335087	231099	238651
Краће од пуног радног времена	30335	21740	14603	7136	8596
Разлог:					
болест	3281	2850	2500	350	430
не могу наћи посао са пуним радним временом	6230	2477	1778	699	3753
породични разлози	4680	3952	2324	1629	728
школовање или обука	860	446	446	-	415
специфичности занимања	8501	6031	2160	3871	2470
не желе посао са пуним радним временом	-	-	-	-	-
остали разлози	6782	5983	5396	587	799

**4.23. Запослена лица која имају и други посао, према школској спреми и полу, октобар 2006.**

	Република Србија				
	укупно	централна Србија			Војводина
		свега	без града Београда	град Београд	
<b>УКУПНО</b>					
<b>Укупно</b>	<b>131413</b>	<b>87929</b>	<b>68965</b>	<b>18963</b>	<b>43484</b>
Без школе	1799	1484	1484	-	315
Непотпуна основна школа	6775	5009	5009	-	1766
Основна школа	24468	19645	17455	2190	4823
Средња школа	75109	47294	35613	11681	27816
Виша школа	10605	7022	4780	2241	3583
Факултет, академија или висока школа	12658	7476	4625	2851	5182
<b>Мушкарци</b>					
<b>Свега</b>	<b>101551</b>	<b>66954</b>	<b>53393</b>	<b>13561</b>	<b>34597</b>
Без школе	348	348	348	-	-
Непотпуна основна школа	5176	3410	3410	-	1766
Основна школа	20342	15916	14628	1288	4426
Средња школа	57951	35804	27607	8197	22147
Виша школа	8395	5910	4230	1680	2486
Факултет, академија или висока школа	9338	5566	3170	2396	3772
<b>Жене</b>					
<b>Свега</b>	<b>29862</b>	<b>20975</b>	<b>15572</b>	<b>5403</b>	<b>8887</b>
Без школе	1451	1136	1136	-	315
Непотпуна основна школа	1598	1598	1598	-	-
Основна школа	4126	3729	2827	902	397
Средња школа	17159	11490	8006	3484	5669
Виша школа	2209	1112	550	562	1097
Факултет, академија или висока школа	3319	1910	1455	455	1409

**Граф 13. Запослена лица која, поред редовног, обављају и други посао, према школској спреми, октобар 2006.**  
- Република Србија -



## 5.1. Незапослена лица према старости и полу, октобар 2006.

	Република Србија				
	укупно	централна Србија			Војводина
		свега	без града Београда	град Београд	
<b>УКУПНО</b>					
<b>Укупно</b>	<b>693024</b>	<b>528030</b>	<b>409903</b>	<b>118127</b>	<b>164994</b>
15-19 година	55248	39863	34470	5393	15386
20-24	114274	88308	63316	24993	25966
25-29	101287	82575	61470	21105	18711
30-34	93120	75608	59019	16589	17512
35-39	72684	55501	46087	9414	17184
40-44	77607	55458	45422	10035	22149
45-49	73934	53656	40867	12789	20278
50-54	69434	53631	39791	13840	15803
55-59	30040	20835	17598	3237	9205
60-64	4248	1836	1104	733	2412
65 и више година	1148	759	759	-	388
Лица радног узраста (15-64)	691877	527270	409143	118127	164606
<b>Мушкарци</b>					
<b>Свега</b>	<b>339848</b>	<b>261288</b>	<b>206624</b>	<b>54665</b>	<b>78560</b>
15-19 година	33799	23744	20313	3431	10055
20-24	61032	49712	36256	13456	11320
25-29	51660	40060	30780	9280	11601
30-34	38597	33540	26816	6724	5057
35-39	31665	24405	19449	4955	7260
40-44	28867	19851	15583	4268	9017
45-49	37314	27195	23507	3689	10119
50-54	35081	27101	19717	7384	7979
55-59	18471	13818	12340	1478	4652
60-64	2604	1104	1104	-	1500
65 и више година	759	759	759	-	-
Лица радног узраста (15-64)	339089	260529	205864	54665	78560
<b>Жене</b>					
<b>Свега</b>	<b>353176</b>	<b>266742</b>	<b>203279</b>	<b>63463</b>	<b>86434</b>
15-19 година	21450	16119	14157	1962	5330
20-24	53243	38597	27060	11537	14646
25-29	49626	42516	30690	11826	7111
30-34	54523	42068	32203	9865	12455
35-39	41019	31096	26637	4459	9924
40-44	48740	35607	29840	5767	13133
45-49	36620	26461	17361	9101	10159
50-54	34353	26529	20074	6456	7824
55-59	11569	7017	5258	1759	4553
60-64	1645	733	-	733	912
65 и више година	388	-	-	-	388
Лица радног узраста (15-64)	352788	266742	203279	63463	86046

## 5.2. Незапослена лица према школској спреми и полу, октобар 2006.

	Република Србија				
	укупно	централна Србија			Војводина
		свега	без града Београда	град Београд	
<b>УКУПНО</b>					
<b>Укупно</b>	<b>693024</b>	<b>528030</b>	<b>409903</b>	<b>118127</b>	<b>164994</b>
Без школе	4601	3453	3453	-	1148
Непотпуна основна школа	14879	10915	7820	3095	3963
Основна школа	131859	98677	81902	16775	33182
Средња школа	480920	367524	286199	81325	113396
Виша школа	31947	24502	14954	9548	7444
Факултет, академија или висока школа	28820	22959	15574	7385	5861
<b>Мушкарци</b>					
<b>Свега</b>	<b>339848</b>	<b>261288</b>	<b>206624</b>	<b>54665</b>	<b>78560</b>
Без школе	2152	1333	1333	-	819
Непотпуна основна школа	8011	5745	4604	1141	2266
Основна школа	63052	49886	42205	7681	13166
Средња школа	240361	182478	145070	37408	57883
Виша школа	14229	11877	6863	5014	2353
Факултет, академија или висока школа	12044	9970	6549	3420	2074
<b>Жене</b>					
<b>Свега</b>	<b>353176</b>	<b>266742</b>	<b>203279</b>	<b>63463</b>	<b>86434</b>
Без школе	2449	2120	2120	-	329
Непотпуна основна школа	6868	5170	3216	1954	1698
Основна школа	68807	48791	39697	9094	20016
Средња школа	240559	185046	141130	43916	55513
Виша школа	17717	12626	8091	4534	5092
Факултет, академија или висока школа	16776	12990	9025	3965	3787

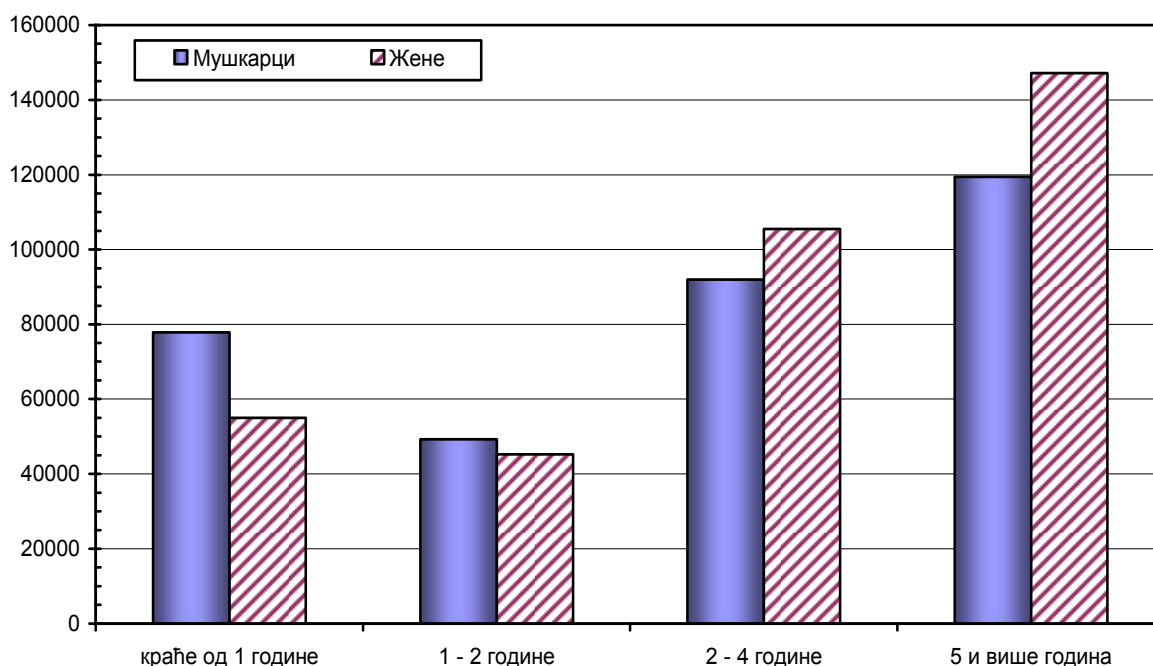
## 5.3. Структура незапослених лица, према школској спреми и полу, октобар 2006.

	Република Србија				
	укупно	централна Србија			Војводина
		свега	без града Београда	град Београд	
<b>УКУПНО</b>					
<b>Укупно</b>	<b>100,0</b>	<b>100,0</b>	<b>100,0</b>	<b>100,0</b>	<b>100,0</b>
Без школе	0,7	0,7	0,8	-	0,7
Непотпуна основна школа	2,1	2,1	1,9	2,6	2,4
Основна школа	19,0	18,7	20,0	14,2	20,1
Средња школа	69,4	69,6	69,8	68,8	68,7
Виша школа	4,6	4,6	3,6	8,1	4,5
Факултет, академија или висока школа	4,2	4,3	3,8	6,3	3,6
<b>Мушкарци</b>					
<b>Свега</b>	<b>100,0</b>	<b>100,0</b>	<b>100,0</b>	<b>100,0</b>	<b>100,0</b>
Без школе	0,6	0,5	0,6	-	1,0
Непотпуна основна школа	2,4	2,2	2,2	2,1	2,9
Основна школа	18,6	19,1	20,4	14,1	16,8
Средња школа	70,7	69,8	70,2	68,4	73,7
Виша школа	4,2	4,5	3,3	9,2	3,0
Факултет, академија или висока школа	3,5	3,8	3,2	6,3	2,6
<b>Жене</b>					
<b>Свега</b>	<b>100,0</b>	<b>100,0</b>	<b>100,0</b>	<b>100,0</b>	<b>100,0</b>
Без школе	0,7	0,8	1,0	-	0,4
Непотпуна основна школа	1,9	1,9	1,6	3,1	2,0
Основна школа	19,5	18,3	19,5	14,3	23,2
Средња школа	68,1	69,4	69,4	69,2	64,2
Виша школа	5,0	4,7	4,0	7,1	5,9
Факултет, академија или висока школа	4,8	4,9	4,4	6,2	4,4

## 5.4. Незапослена лица према дужини тражења посла и полу, октобар 2006.

	Република Србија				Војводина
	укупно	централна Србија			
		свега	без града Београда	град Београд	
<b>УКУПНО</b>					
<b>Укупно</b>	<b>693024</b>	<b>528030</b>	<b>409903</b>	<b>118127</b>	<b>164994</b>
Краће од 1 месеца	7690	4711	2826	1885	2978
1-2 месеца	35987	23368	18241	5126	12619
3-5	46239	31796	24169	7627	14443
6-8	27655	18863	14798	4065	8792
9-11	15350	12287	8909	3378	3063
12-17	67161	54615	38312	16303	12546
18 - 23 месеца	27309	20667	15309	5358	6642
2-4 године	197449	149059	109471	39588	48390
5-7	107076	90431	73854	16577	16645
8-10	60113	44114	35589	8525	15999
Преко 10 година	99397	77674	68426	9248	21724
Нашли посао	1599	446	-	446	1153
<b>Мушкарци</b>					
<b>Свега</b>	<b>339848</b>	<b>261288</b>	<b>206624</b>	<b>54665</b>	<b>78560</b>
Краће од 1 месеца	5757	3174	2469	705	2583
1-2 месеца	18048	12006	10688	1319	6042
3-5	29968	20748	15430	5318	9219
6-8	16914	12183	9313	2870	4730
9-11	7203	6063	4906	1157	1140
12-17	33331	26731	19665	7066	6600
18 - 23 месеца	15943	11413	8395	3018	4530
2-4 године	91970	70487	52138	18349	21483
5-7	56376	48874	41075	7798	7503
8-10	26741	19520	16044	3477	7221
Преко 10 година	36305	29643	26501	3141	6662
Нашли посао	1293	446	-	446	848
<b>Жене</b>					
<b>Свега</b>	<b>353176</b>	<b>266742</b>	<b>203279</b>	<b>63463</b>	<b>86434</b>
Краће од 1 месеца	1932	1537	358	1179	395
1-2 месеца	17939	11361	7554	3808	6578
3-5	16271	11048	8738	2309	5223
6-8	10742	6680	5485	1195	4062
9-11	8147	6224	4003	2221	1923
12-17	33830	27884	18647	9238	5946
18 - 23 месеца	11366	9254	6914	2340	2111
2-4 године	105479	78571	57333	21239	26907
5-7	50700	41558	32778	8779	9143
8-10	33372	24594	19546	5048	8778
Преко 10 година	63092	48031	41924	6107	15062
Нашли посао	306	-	-	-	306

**Граф 14. Незапослена лица, према дужини тражења посла и полу, октобар 2006.**  
- Република Србија -



**5.5. Незапослена лица према врсти посла који траже и полу, октобар 2006.**

	Република Србија				
	укупно	централна Србија			Војводина
		свега	без града Београда	град Београд	
<b>УКУПНО</b>					
<b>Укупно</b>	<b>693024</b>	<b>528030</b>	<b>409903</b>	<b>118127</b>	<b>164994</b>
Траже посао на коме би радили као самостални	18133	11574	9057	2517	6560
Траже посао на коме би радили као запослени радници	674891	516456	400846	115610	158435
<b>Мушкарци</b>					
<b>Свега</b>	<b>339848</b>	<b>261288</b>	<b>206624</b>	<b>54665</b>	<b>78560</b>
Траже посао на коме би радили као самостални	10597	7035	5349	1685	3562
Траже посао на коме би радили као запослени радници	329251	254253	201274	52979	74998
<b>Жене</b>					
<b>Свега</b>	<b>353176</b>	<b>266742</b>	<b>203279</b>	<b>63463</b>	<b>86434</b>
Траже посао на коме би радили као самостални	7537	4539	3707	832	2998
Траже посао на коме би радили као запослени радници	345640	262203	199572	62631	83437

## 5.6. Незапослена лица према претходном статусу и полу, октобар 2006.

	Република Србија				
	укупно	централна Србија			Војводина
		свега	без града Београда	град Београд	
<b>УКУПНО</b>					
<b>Укупно</b>	<b>693024</b>	<b>528030</b>	<b>409903</b>	<b>118127</b>	<b>164994</b>
Први пут траже запослење	299722	248836	194166	54670	50886
Имали су запослење	393302	279194	215737	63457	114108
Разлог престанка радног односа:					
Одлазак у пензију	3691	2059	1400	660	1632
Отказ	95200	73857	50056	23801	21343
Сезонски карактер посла	59148	33123	25621	7502	26025
Ликвидација предузећа	114943	88990	71544	17446	25952
Болест или неспособност	7419	4437	3324	1113	2982
Породични разлози	26006	17098	14019	3080	8907
Школовање или обука	3681	2314	1034	1280	1367
Служење војног рока	2500	1679	942	737	821
Остали разлози	80715	55636	47796	7839	25079
<b>Мушкарци</b>					
<b>Свега</b>	<b>339848</b>	<b>261288</b>	<b>206624</b>	<b>54665</b>	<b>78560</b>
Први пут траже запослење	136404	115332	89989	25342	21073
Имали су запослење	203444	145957	116635	29322	57487
Разлог престанка радног односа:					
Одлазак у пензију	1425	649	649	-	776
Отказ	48545	37942	29244	8698	10603
Сезонски карактер посла	28311	17771	13474	4297	10539
Ликвидација предузећа	59458	44619	36102	8517	14839
Болест или неспособност	5539	2985	2603	382	2554
Породични разлози	5953	2710	2710	-	3243
Школовање или обука	2433	1549	668	881	884
Служење војног рока	2500	1679	942	737	821
Остали разлози	49281	36054	30243	5811	13227
<b>Жене</b>					
<b>Свега</b>	<b>353176</b>	<b>266742</b>	<b>203279</b>	<b>63463</b>	<b>86434</b>
Први пут траже запослење	163317	133504	104177	29327	29813
Имали су запослење	189859	133237	99102	34135	56622
Разлог престанка радног односа:					
Одлазак у пензију	2266	1411	751	660	855
Отказ	46655	35915	20812	15103	10740
Сезонски карактер посла	30838	15352	12147	3205	15486
Ликвидација предузећа	55485	44372	35443	8929	11113
Болест или неспособност	1880	1452	722	731	428
Породични разлози	20053	14389	11309	3080	5664
Школовање или обука	1248	765	365	399	483
Служење војног рока	-	-	-	-	-
Остали разлози	31434	19582	17553	2029	11852

### 6.1. Неактивно становништво старо 15 и више година, према старости и полу, октобар 2006.

	Република Србија				
	укупно	централна Србија			Војводина
		свега	без града Београда	град Београд	
<b>УКУПНО</b>					
<b>Укупно</b>	<b>3188584</b>	<b>2364873</b>	<b>1649228</b>	<b>715645</b>	<b>823711</b>
15-19 година	366453	263209	194580	68629	103244
20-24	225970	173323	123109	50214	52647
25-29	111458	78510	54906	23603	32948
30-34	69073	49310	34945	14366	19763
35-39	57076	38799	29805	8994	18277
40-44	66389	50911	38979	11932	15479
45-49	94344	69660	53759	15901	24684
50-54	211361	162606	121889	40716	48755
55-59	313101	219334	149164	70170	93768
60-64	324851	237094	157391	79702	87758
65-69	416849	313453	209878	103575	103396
70-74	393644	296065	199278	96787	97579
75 и више година	538016	412601	281545	131056	125414
Лица радног узраста (15-64)	1840076	1342754	958528	384227	497322
<b>Мушкарци</b>					
<b>Свега</b>	<b>1257203</b>	<b>943808</b>	<b>645329</b>	<b>298479</b>	<b>313395</b>
15-19 година	186129	133376	93138	40238	52753
20-24	93589	71126	46836	24289	22463
25-29	39161	29189	18181	11008	9972
30-34	11032	9057	5674	3382	1976
35-39	12743	9668	7585	2083	3075
40-44	18502	14477	11359	3118	4025
45-49	27864	17849	13769	4080	10015
50-54	66550	48847	40200	8646	17703
55-59	99248	72051	51432	20619	27197
60-64	129834	95025	62357	32668	34809
65-69	184343	137590	92526	45063	46754
70-74	170673	135426	88090	47336	35247
75 и више година	217535	170128	114181	55947	47407
Лица радног узраста (15-64)	684652	500664	350532	150132	183988
<b>Жене</b>					
<b>Свега</b>	<b>1931381</b>	<b>1421065</b>	<b>1003898</b>	<b>417166</b>	<b>510316</b>
15-19 година	180324	129833	101442	28391	50491
20-24	132381	102197	76273	25925	30183
25-29	72296	49321	36726	12595	22976
30-34	58041	40254	29270	10983	17787
35-39	44333	29131	22220	6911	15202
40-44	47887	36433	27620	8814	11454
45-49	66480	51811	39990	11821	14669
50-54	144811	113759	81689	32070	31052
55-59	213853	147283	97732	49551	66571
60-64	195017	142068	95034	47034	52949
65-69	232505	175863	117351	58512	56642
70-74	222971	160639	111188	49450	62332
75 и више година	320480	242473	167363	75110	78007
Лица радног узраста (15-64)	1155424	842090	607995	234094	313334



## 6.2. Неактивно становништво старо 15 и више година, према школској спреми и полу, октобар 2006.

	Република Србија				
	укупно	централна Србија			Војводина
		свега	без града Београда	град Београд	
<b>УКУПНО</b>					
<b>Укупно</b>	<b>3188584</b>	<b>2364873</b>	<b>1649228</b>	<b>715645</b>	<b>823711</b>
Без школе	228043	177211	162274	14937	50832
Непотпуна основна школа	591236	427124	369079	58044	164113
Основна школа	966220	706965	513728	193237	259255
Средња школа	1149492	848914	513250	335664	300579
Виша школа	125021	96768	57864	38904	28253
Факултет, академија или висока школа	128571	107891	33032	74859	20680
<b>Мушкарци</b>					
<b>Свега</b>	<b>1257203</b>	<b>943808</b>	<b>645329</b>	<b>298479</b>	<b>313395</b>
Без школе	35991	28488	24657	3831	7504
Непотпуна основна школа	187281	142168	127214	14954	45113
Основна школа	358740	265940	200578	65361	92800
Средња школа	526638	385902	237684	148218	140736
Виша школа	67340	54125	32636	21489	13215
Факултет, академија или висока школа	81213	67186	22561	44625	14027
<b>Жене</b>					
<b>Свега</b>	<b>1931381</b>	<b>1421065</b>	<b>1003898</b>	<b>417166</b>	<b>510316</b>
Без школе	192052	148723	137617	11106	43329
Непотпуна основна школа	403955	284956	241866	43090	119000
Основна школа	607480	441025	313150	127875	166455
Средња школа	622855	463012	275567	187446	159843
Виша школа	57681	42644	25228	17415	15038
Факултет, академија или висока школа	47358	40705	10471	30234	6652

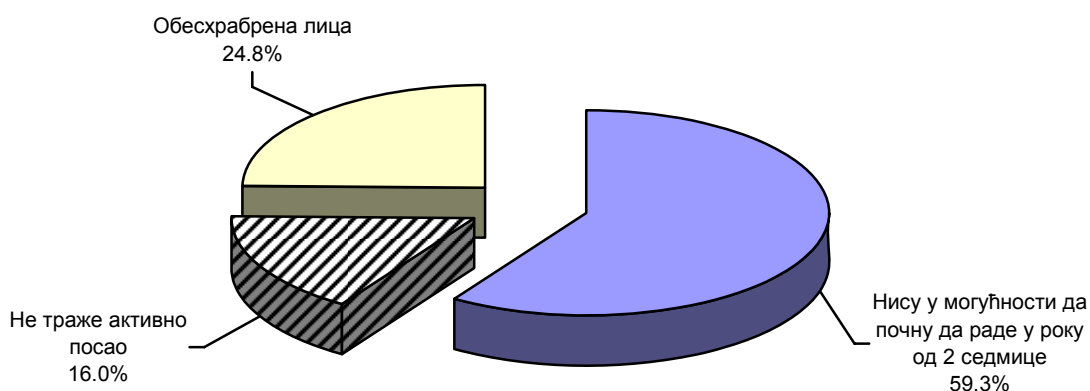
## 6.3. Структура неактивног становништва старог 15 и више година, према школској спреми и полу, октобар 2006.

	Република Србија				
	укупно	централна Србија			Војводина
		свега	без града Београда	град Београд	
<b>%</b>					
<b>УКУПНО</b>					
<b>Укупно</b>	<b>100,0</b>	<b>100,0</b>	<b>100,0</b>	<b>100,0</b>	<b>100,0</b>
Без школе	7,2	7,5	9,8	2,1	6,2
Непотпуна основна школа	18,5	18,1	22,4	8,1	19,9
Основна школа	30,3	29,9	31,1	27,0	31,5
Средња школа	36,1	35,9	31,1	46,9	36,5
Виша школа	3,9	4,1	3,5	5,4	3,4
Факултет, академија или висока школа	4,0	4,6	2,0	10,5	2,5
<b>Мушкарци</b>					
<b>Свега</b>	<b>100,0</b>	<b>100,0</b>	<b>100,0</b>	<b>100,0</b>	<b>100,0</b>
Без школе	2,9	3,0	3,8	1,3	2,4
Непотпуна основна школа	14,9	15,1	19,7	5,0	14,4
Основна школа	28,5	28,2	31,1	21,9	29,6
Средња школа	41,9	40,9	36,8	49,7	44,9
Виша школа	5,4	5,7	5,1	7,2	4,2
Факултет, академија или висока школа	6,5	7,1	3,5	15,0	4,5
<b>Жене</b>					
<b>Свега</b>	<b>100,0</b>	<b>100,0</b>	<b>100,0</b>	<b>100,0</b>	<b>100,0</b>
Без школе	9,9	10,5	13,7	2,7	8,5
Непотпуна основна школа	20,9	20,1	24,1	10,3	23,3
Основна школа	31,5	31,0	31,2	30,7	32,6
Средња школа	32,2	32,6	27,4	44,9	31,3
Виша школа	3,0	3,0	2,5	4,2	2,9
Факултет, академија или висока школа	2,5	2,9	1,0	7,2	1,3

### 7.1. Потенцијално активно становништво, према полу, октобар 2006.

	Република Србија				
	укупно	централна Србија			Војводина
		свега	без града Београда	град Београд	
<b>УКУПНО</b>					
<b>Укупно</b>	<b>87924</b>	<b>63832</b>	<b>47219</b>	<b>16613</b>	<b>24093</b>
Нису у могућности да почну да раде у року од 2 седмице	52097	38330	27533	10797	13767
Не траже активно посао	14024	8386	5829	2557	5638
Обесхрабрена лица	21803	17115	13857	3258	4688
<b>Мушкарци</b>					
<b>Свега</b>	<b>33725</b>	<b>26311</b>	<b>18096</b>	<b>8215</b>	<b>7414</b>
Нису у могућности да почну да раде у року од 2 седмице	18150	13913	8439	5474	4237
Не траже активно посао	4994	4075	2577	1497	919
Обесхрабрена лица	10581	8323	7080	1243	2257
<b>Жене</b>					
<b>Свега</b>	<b>54199</b>	<b>37520</b>	<b>29123</b>	<b>8398</b>	<b>16679</b>
Нису у могућности да почну да раде у року од 2 седмице	33947	24417	19094	5323	9529
Не траже активно посао	9030	4311	3251	1060	4719
Обесхрабрена лица	11222	8792	6777	2015	2431

**Граф 15. Потенцијално активно становништво, октобар 2006.**  
- Република Србија -



**Становништво радног  
узраста  
(15 - 64 године старости)**

**8.1. Становништво радног узраста, према активности и полу, октобар 2006.**

15-64 године	Република Србија				Војводина
	укупно	централна Србија			
		свега	без града Београда	град Београд	
<b>УКУПНО</b>					
<b>Становништво - укупно</b>	<b>5048747</b>	<b>3655724</b>	<b>2593746</b>	<b>1061979</b>	<b>1393022</b>
Активно становништво	3208671	2312970	1635218	677752	895701
Запослени	2516794	1785700	1226075	559625	731095
Незапослени	691877	527270	409143	118127	164606
Неактивно становништво	1840076	1342754	958528	384227	497322
<b>У %</b>					
Стопа активности	63,6	63,3	63,0	63,8	64,3
Стопа запослености	49,8	48,8	47,3	52,7	52,5
Стопа незапослености	21,6	22,8	25,0	17,4	18,4
<b>Мушкарци</b>					
<b>Становништво - свега</b>	<b>2511450</b>	<b>1812133</b>	<b>1294625</b>	<b>517508</b>	<b>699316</b>
Активно становништво	1826798	1311469	944093	367376	515329
Запослени	1487709	1050940	738229	312711	436769
Незапослени	339089	260529	205864	54665	78560
Неактивно становништво	684652	500664	350532	150132	183988
<b>У %</b>					
Стопа активности	72,7	72,4	72,9	71,0	73,7
Стопа запослености	59,2	58,0	57,0	60,4	62,5
Стопа незапослености	18,6	19,9	21,8	14,9	15,2
<b>Жене</b>					
<b>Становништво - свега</b>	<b>2537297</b>	<b>1843591</b>	<b>1299121</b>	<b>544470</b>	<b>693706</b>
Активно становништво	1381873	1001501	691125	310376	380372
Запослени	1029085	734759	487846	246913	294325
Незапослени	352788	266742	203279	63463	86046
Неактивно становништво	1155424	842090	607995	234094	313334
<b>У %</b>					
Стопа активности	54,5	54,3	53,2	57,0	54,8
Стопа запослености	40,6	39,9	37,6	45,3	42,4
Стопа незапослености	25,5	26,6	29,4	20,4	22,6

**8.2. Становништво радног узраста, према старости, активности и полу, октобар 2006.**

15-64 године	Република Србија				
	Укупно	Активно становништво			Неактивно становништво
		свега	запослена лица	незапослена лица	
<b>Укупно</b>					
<b>Укупно</b>	<b>5048747</b>	<b>3208671</b>	<b>2516794</b>	<b>691877</b>	<b>1840076</b>
15-19 година	458773	92321	37072	55248	366453
20-24	488016	262046	147772	114274	225970
25-29	447073	335615	234329	101287	111458
30-34	477131	408058	314938	93120	69073
35-39	451932	394855	322171	72684	57076
40-44	524158	457769	380162	77607	66389
45-49	542581	448237	374303	73934	94344
50-54	661225	449865	380431	69434	211361
55-59	588389	275288	245248	30040	313101
60-64 године	409468	84617	80368	4248	324851
<b>Мушкарци</b>					
<b>Свега</b>	<b>2511450</b>	<b>1826798</b>	<b>1487709</b>	<b>339089</b>	<b>684652</b>
15-19 година	246512	60383	26584	33799	186129
20-24	252902	159314	98282	61032	93589
25-29	229345	190183	138523	51660	39161
30-34	236456	225424	186827	38597	11032
35-39	221312	208569	176904	31665	12743
40-44	244730	226228	197361	28867	18502
45-49	277968	250104	212790	37314	27864
50-54	329388	262838	227757	35081	66550
55-59	285442	186194	167724	18471	99248
60-64 године	187395	57561	54957	2604	129834
<b>Жене</b>					
<b>Свега</b>	<b>2537297</b>	<b>1381873</b>	<b>1029085</b>	<b>352788</b>	<b>1155424</b>
15-19 година	212262	31938	10488	21450	180324
20-24	235113	102732	49490	53243	132381
25-29	217729	145432	95806	49626	72296
30-34	240675	182634	128111	54523	58041
35-39	230620	186287	145267	41019	44333
40-44	279428	231541	182801	48740	47887
45-49	264613	198133	161513	36620	66480
50-54	331837	187027	152673	34353	144811
55-59	302947	89094	77524	11569	213853
60-64 године	222074	27056	25411	1645	195017

### 8.3. Становништво радног узраста, према типу насеља места становања, по активности и полу, октобар 2006.

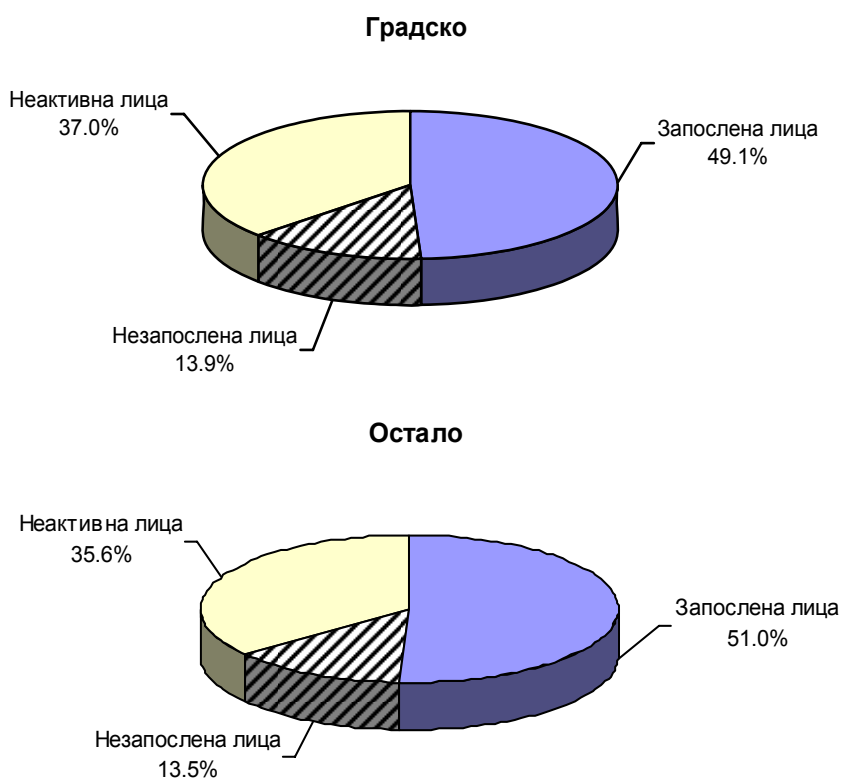
15-64 године	Укупно	Активно становништво			Неактивно становништво
		свега	запослена лица	незапослена лица	
<b>РЕПУБЛИКА СРБИЈА</b>					
<b>Укупно</b>	<b>5048747</b>	<b>3208671</b>	<b>2516794</b>	<b>691877</b>	<b>1840076</b>
Градско	2974746	1872687	1459908	412779	1102059
Остало	2074000	1335984	1056886	279097	738017
<b>Мушкарци</b>					
<b>Свега</b>	<b>2511450</b>	<b>1826798</b>	<b>1487709</b>	<b>339089</b>	<b>684652</b>
Градско	1422500	1003246	800756	202491	419253
Остало	1088950	823551	686954	136598	265399
<b>Жене</b>					
<b>Свега</b>	<b>2537297</b>	<b>1381873</b>	<b>1029085</b>	<b>352788</b>	<b>1155424</b>
Градско	1552247	869441	659152	210288	682806
Остало	985050	512432	369932	142500	472618
<b>ЦЕНТРАЛНА СРБИЈА</b>					
<b>Укупно</b>	<b>3655724</b>	<b>2312970</b>	<b>1785700</b>	<b>527270</b>	<b>1342754</b>
Градско	2177264	1364760	1043344	321416	812505
Остало	1478460	948210	742356	205855	530250
<b>Мушкарци</b>					
<b>Свега</b>	<b>1812133</b>	<b>1311469</b>	<b>1050940</b>	<b>260529</b>	<b>500664</b>
Градско	1043909	730940	574058	156882	312968
Остало	768225	580529	476882	103646	187696
<b>Жене</b>					
<b>Свега</b>	<b>1843591</b>	<b>1001501</b>	<b>734759</b>	<b>266742</b>	<b>842090</b>
Градско	1133356	633819	469286	164533	499536
Остало	710235	367682	265474	102208	342553
<b>ЦЕНТРАЛНА СРБИЈА БЕЗ ГРАДА БЕОГРАДА</b>					
<b>Укупно</b>	<b>2593746</b>	<b>1635218</b>	<b>1226075</b>	<b>409143</b>	<b>958528</b>
Градско	1331533	826369	595063	231306	505164
Остало	1262212	808849	631012	177838	453363
<b>Мушкарци</b>					
<b>Свега</b>	<b>1294625</b>	<b>944093</b>	<b>738229</b>	<b>205864</b>	<b>350532</b>
Градско	637759	447271	330551	116720	190488
Остало	656866	496822	407678	89144	160045
<b>Жене</b>					
<b>Свега</b>	<b>1299121</b>	<b>691125</b>	<b>487846</b>	<b>203279</b>	<b>607995</b>
Градско	693774	379098	264512	114585	314677
Остало	605346	312027	223334	88694	293319

**8.3. Становништво радног узраста, према типу насеља места становања, по активности и полу, октобар 2006.**

(наставка)

15-64 године	Укупно	Активно становништво			Неактивно становништво
		свега	запослена лица	незапослена лица	
<b>ГРАД БЕОГРАД</b>					
<b>Укупно</b>	<b>1061979</b>	<b>677752</b>	<b>559625</b>	<b>118127</b>	<b>384227</b>
Градско	845731	538391	448281	90110	307340
Остало	216248	139361	111344	28017	76886
<b>Мушкарци</b>					
<b>Свега</b>	<b>517508</b>	<b>367376</b>	<b>312711</b>	<b>54665</b>	<b>150132</b>
Градско	406150	283669	243507	40162	122481
Остало	111359	83707	69204	14503	27652
<b>Жене</b>					
<b>Свега</b>	<b>544470</b>	<b>310376</b>	<b>246913</b>	<b>63463</b>	<b>234094</b>
Градско	439581	254722	204774	49948	184860
Остало	104889	55654	42140	13514	49235
<b>ВОЈВОДИНА</b>					
<b>Укупно</b>	<b>1393022</b>	<b>895701</b>	<b>731095</b>	<b>164606</b>	<b>497322</b>
Градско	797482	507928	416564	91363	289555
Остало	595540	387773	314530	73243	207767
<b>Мушкарци</b>					
<b>Свега</b>	<b>699316</b>	<b>515329</b>	<b>436769</b>	<b>78560</b>	<b>183988</b>
Градско	378591	272306	226698	45608	106285
Остало	320725	243023	210071	32951	77702
<b>Жене</b>					
<b>Свега</b>	<b>693706</b>	<b>380372</b>	<b>294325</b>	<b>86046</b>	<b>313334</b>
Градско	418891	235621	189867	45755	183269
Остало	274815	144750	104459	40291	130065

**Граф 16. Становништво радног узраста, према типу насеља места становања, по активности, октобар 2006.**  
- Република Србија -



### 8.4. Становништво радног узраста, према школској спреми, по активности и полу, октобар 2006.

15-64 године	Укупно	Активно становништво			Неактивно становништво
		свега	запослена лица	незапослена лица	
<b>РЕПУБЛИКА СРБИЈА</b>					
<b>Укупно</b>	<b>5048747</b>	<b>3208671</b>	<b>2516794</b>	<b>691877</b>	<b>1840076</b>
Без школе	61147	15622	11021	4601	45525
Непотпуна основна школа	270631	126041	111598	14442	144590
Основна школа	1253794	566669	435198	131471	687126
Средња школа	2834551	1982042	1501123	480920	852509
Виша школа	274511	211592	179645	31947	62919
Факултет, академија или висока школа	354113	306706	278209	28497	47407
<b>Мушкарци</b>					
<b>Свега</b>	<b>2511450</b>	<b>1826798</b>	<b>1487709</b>	<b>339089</b>	<b>684652</b>
Без школе	17975	6098	3946	2152	11878
Непотпуна основна школа	102532	70956	63381	7575	31576
Основна школа	562639	324035	260983	63052	238604
Средња школа	1522436	1172813	932452	240361	349623
Виша школа	132140	103502	89273	14229	28638
Факултет, академија или висока школа	173727	149394	137674	11720	24333
<b>Жене</b>					
<b>Свега</b>	<b>2537297</b>	<b>1381873</b>	<b>1029085</b>	<b>352788</b>	<b>1155424</b>
Без школе	43172	9524	7075	2449	33648
Непотпуна основна школа	168099	55085	48217	6868	113014
Основна школа	691155	242634	174215	68419	448521
Средња школа	1312115	809229	568670	240559	502885
Виша школа	142371	108089	90372	17717	34281
Факултет, академија или висока школа	180386	157312	140535	16776	23074
<b>ЦЕНТРАЛНА СРБИЈА</b>					
<b>Укупно</b>	<b>3655724</b>	<b>2312970</b>	<b>1785700</b>	<b>527270</b>	<b>1342754</b>
Без школе	45209	11302	7850	3453	33907
Непотпуна основна школа	194475	92959	82480	10479	101516
Основна школа	903251	405453	306777	98677	497798
Средња школа	2026747	1405839	1038315	367524	620907
Виша школа	207850	158512	134010	24502	49338
Факултет, академија или висока школа	278192	238904	216268	22636	39288
<b>Мушкарци</b>					
<b>Свега</b>	<b>1812133</b>	<b>1311469</b>	<b>1050940</b>	<b>260529</b>	<b>500664</b>
Без школе	13249	4057	2724	1333	9192
Непотпуна основна школа	69998	47608	42299	5309	22390
Основна школа	408955	233010	183125	49886	175945
Средња школа	1079166	828047	645568	182478	251120
Виша школа	101782	79988	68111	11877	21794
Факултет, академија или висока школа	138983	118759	109113	9646	20224
<b>Жене</b>					
<b>Свега</b>	<b>1843591</b>	<b>1001501</b>	<b>734759</b>	<b>266742</b>	<b>842090</b>
Без школе	31961	7245	5126	2120	24715
Непотпуна основна школа	124477	45351	40181	5170	79126
Основна школа	494296	172443	123652	48791	321853
Средња школа	947580	577793	392747	185046	369788
Виша школа	106069	78524	65899	12626	27544
Факултет, академија или висока школа	139209	120145	107155	12990	19064



### 8.4. Становништво радног узраста, према школској спреми, по активности и полу, октобар 2006.

(наставак)

15-64 године	Укупно	Активно становништво			Неактивно становништво
		свега	запослена лица	незапослена лица	
<b>ЦЕНТРАЛНА СРБИЈА БЕЗ ГРАДА БЕОГРАДА</b>					
<b>Укупно</b>	<b>2593746</b>	<b>1635218</b>	<b>1226075</b>	<b>409143</b>	<b>958528</b>
Без школе	41836	11302	7850	3453	30534
Непотпуна основна школа	176047	85915	78531	7384	90132
Основна школа	725262	340871	258969	81902	384391
Средња школа	1398643	993228	707029	286199	405415
Виша школа	125782	91982	77027	14954	33800
Факултет, академија или висока школа	126176	111921	96670	15251	14255
<b>Мушкарци</b>					
<b>Свега</b>	<b>1294625</b>	<b>944093</b>	<b>738229</b>	<b>205864</b>	<b>350532</b>
Без школе	11732	4057	2724	1333	7676
Непотпуна основна школа	64905	44561	40394	4168	20344
Основна школа	331832	198328	156124	42205	133503
Средња школа	757911	591359	446290	145070	166552
Виша школа	64063	48261	41398	6863	15802
Факултет, академија или висока школа	64182	57526	51300	6226	6656
<b>Жене</b>					
<b>Свега</b>	<b>1299121</b>	<b>691125</b>	<b>487846</b>	<b>203279</b>	<b>607995</b>
Без школе	30103	7245	5126	2120	22858
Непотпуна основна школа	111142	41353	38137	3216	69788
Основна школа	393430	142542	102845	39697	250888
Средња школа	640732	401868	260739	141130	238864
Виша школа	61719	43721	35629	8091	17998
Факултет, академија или висока школа	61994	54395	45370	9025	7599
<b>ГРАД БЕОГРАД</b>					
<b>Укупно</b>	<b>1061979</b>	<b>677752</b>	<b>559625</b>	<b>118127</b>	<b>384227</b>
Без школе	3373	-	-	-	3373
Непотпуна основна школа	18428	7044	3949	3095	11384
Основна школа	177989	64583	47808	16775	113406
Средња школа	628104	412612	331287	81325	215492
Виша школа	82069	66530	56983	9548	15538
Факултет, академија или висока школа	152016	126983	119598	7385	25033
<b>Мушкарци</b>					
<b>Свега</b>	<b>517508</b>	<b>367376</b>	<b>312711</b>	<b>54665</b>	<b>150132</b>
Без школе	1516	-	-	-	1516
Непотпуна основна школа	5093	3047	1906	1141	2047
Основна школа	77123	34682	27001	7681	42441
Средња школа	321255	236687	199279	37408	84568
Виша школа	37719	31727	26713	5014	5992
Факултет, академија или висока школа	74801	61233	57813	3420	13568
<b>Жене</b>					
<b>Свега</b>	<b>544470</b>	<b>310376</b>	<b>246913</b>	<b>63463</b>	<b>234094</b>
Без школе	1857	-	-	-	1857
Непотпуна основна школа	13335	3998	2044	1954	9337
Основна школа	100865	29900	20807	9094	70965
Средња школа	306848	175924	132008	43916	130924
Виша школа	44350	34804	30270	4534	9546
Факултет, академија или висока школа	77215	65750	61785	3965	11465

### 8.4. Становништво радног узраста, према школској спреми, по активности и полу, октобар 2006.

(наставак)

15-64 године	Укупно	Активно становништво			Неактивно становништво
		свега	запослена лица	незапослена лица	
<b>ВОЈВОДИНА</b>					
<b>Укупно</b>	<b>1393022</b>	<b>895701</b>	<b>731095</b>	<b>164606</b>	<b>497322</b>
Без школе	15938	4320	3172	1148	11618
Непотпуна основна школа	76156	33082	29118	3963	43074
Основна школа	350543	161215	128421	32794	189328
Средња школа	807804	576203	462807	113396	231602
Виша школа	66660	53080	45635	7444	13581
Факултет, академија или висока школа	75921	67802	61941	5861	8119
<b>Мушкарци</b>					
<b>Свега</b>	<b>699316</b>	<b>515329</b>	<b>436769</b>	<b>78560</b>	<b>183988</b>
Без школе	4727	2041	1222	819	2686
Непотпуна основна школа	32533	23348	21082	2266	9185
Основна школа	153684	91024	77858	13166	62660
Средња школа	443270	344766	286884	57883	98504
Виша школа	30358	23515	21162	2353	6844
Факултет, академија или висока школа	34744	30635	28561	2074	4109
<b>Жене</b>					
<b>Свега</b>	<b>693706</b>	<b>380372</b>	<b>294325</b>	<b>86046</b>	<b>313334</b>
Без школе	11211	2279	1949	329	8933
Непотпуна основна школа	43622	9734	8036	1698	33889
Основна школа	196860	70191	50563	19628	126669
Средња школа	364534	231436	175923	55513	133098
Виша школа	36302	29565	24473	5092	6737
Факултет, академија или висока школа	41177	37167	33380	3787	4010

### 8.5. Структура становништва радног узраста, према школској спреми, активности и полу, октобар 2006.

%

15-64 године	Укупно	Активно становништво			Неактивно становништво
		свега	запослена лица	незапослена лица	
<b>УКУПНО</b>					
<b>Укупно</b>	<b>100,0</b>	<b>100,0</b>	<b>100,0</b>	<b>100,0</b>	<b>100,0</b>
Без школе	1,2	0,5	0,4	0,7	2,5
Непотпуна основна школа	5,4	3,9	4,4	2,1	7,9
Основна школа	24,8	17,7	17,3	19,0	37,3
Средња школа	56,1	61,8	59,6	69,5	46,3
Виша школа	5,4	6,6	7,1	4,6	3,4
Факултет, академија или висока школа	7,0	9,6	11,1	4,1	2,6
<b>Мушкарци</b>					
<b>Свега</b>	<b>100,0</b>	<b>100,0</b>	<b>100,0</b>	<b>100,0</b>	<b>100,0</b>
Без школе	0,7	0,3	0,3	0,6	1,7
Непотпуна основна школа	4,1	3,9	4,3	2,2	4,6
Основна школа	22,4	17,7	17,5	18,6	34,9
Средња школа	60,6	64,2	62,7	70,9	51,1
Виша школа	5,3	5,7	6,0	4,2	4,2
Факултет, академија или висока школа	6,9	8,2	9,3	3,5	3,6
<b>Жене</b>					
<b>Свега</b>	<b>100,0</b>	<b>100,0</b>	<b>100,0</b>	<b>100,0</b>	<b>100,0</b>
Без школе	1,7	0,7	0,7	0,7	2,9
Непотпуна основна школа	6,6	4,0	4,7	1,9	9,8
Основна школа	27,2	17,6	16,9	19,4	38,8
Средња школа	51,7	58,6	55,3	68,2	43,5
Виша школа	5,6	7,8	8,8	5,0	3,0
Факултет, академија или висока школа	7,1	11,4	13,7	4,8	2,0

**9.1. Запослена лица радног узраста, према радном статусу, старости и полу, октобар 2006.**

15-64 године	Укупно	Самозапослени радници	Самозапослени без запослених	Запослени радници	Помажући чланови домаћинства
<b>РЕПУБЛИКА СРБИЈА</b>					
<b>Укупно</b>	<b>2516794</b>	<b>115143</b>	<b>337578</b>	<b>1914970</b>	<b>149104</b>
15-19 година	37072	382	3485	22620	10585
20-24	147772	1941	10889	118617	16324
25-29	234329	10385	19903	189378	14663
30-34	314938	12056	29083	257785	16014
35-39	322171	13761	35814	254917	17680
40-44	380162	23026	43794	298233	15109
45-49	374303	14379	51688	297147	11089
50-54	380431	21604	59455	278695	20677
55-59	245248	13238	51832	167656	12521
60-64 године	80368	4371	31635	29921	14442
<b>Мушкарци</b>					
<b>Свега</b>	<b>1487709</b>	<b>89542</b>	<b>264570</b>	<b>1082184</b>	<b>51414</b>
15-19 година	26584	-	2462	16682	7440
20-24	98282	1941	9266	76410	10664
25-29	138523	7257	17401	105242	8623
30-34	186827	7294	21106	150996	7430
35-39	176904	12343	27645	129986	6931
40-44	197361	16547	32508	145342	2964
45-49	212790	10442	40103	159552	2693
50-54	227757	18355	47131	159975	2297
55-59	167724	11331	40911	114057	1424
60-64 године	54957	4032	26038	23939	949
<b>Жене</b>					
<b>Свега</b>	<b>1029085</b>	<b>25601</b>	<b>73007</b>	<b>832786</b>	<b>97690</b>
15-19 година	10488	382	1024	5938	3145
20-24	49490	-	1623	42207	5660
25-29	95806	3128	2502	84136	6040
30-34	128111	4761	7977	106788	8584
35-39	145267	1418	8169	124931	10749
40-44	182801	6479	11286	152891	12145
45-49	161513	3937	11585	137595	8396
50-54	152673	3249	12325	118719	18380
55-59	77524	1907	10921	53599	11097
60-64 године	25411	339	5597	5982	13493

**9.1. Запослена лица радног узраста, према радном статусу, старости и полу, октобар 2006.**

(наставак)

15-64 године	Укупно	Самозапослени радници	Самозапослени без запослених	Запослени радници	Помажући чланови домаћинства
<b>ЦЕНТРАЛНА СРБИЈА</b>					
<b>Укупно</b>	<b>1785700</b>	<b>78627</b>	<b>242975</b>	<b>1342756</b>	<b>121342</b>
15-19 година	22884	382	1722	12660	8120
20-24	97900	1546	6572	76512	13270
25-29	164000	6060	14136	131175	12630
30-34	221728	8010	22950	179249	11519
35-39	228405	9329	22692	181362	15022
40-44	265088	16734	29098	207632	11625
45-49	261089	9942	36028	207174	7945
50-54	280842	14140	45288	203876	17539
55-59	176651	8886	36795	121326	9644
60-64 године	67111	3598	27695	21790	14028
<b>Мушкарци</b>					
<b>Свега</b>	<b>1050940</b>	<b>63951</b>	<b>189195</b>	<b>756826</b>	<b>40969</b>
15-19 година	15648	-	1061	9263	5325
20-24	62823	1546	5838	47002	8436
25-29	100102	4389	12437	76333	6943
30-34	129236	4823	16985	103225	4202
35-39	126439	8833	16423	94612	6571
40-44	134547	13174	21046	97363	2964
45-49	147732	7269	27917	110294	2253
50-54	169466	12442	35362	119365	2297
55-59	120842	8216	30030	81568	1029
60-64 године	44106	3259	22099	17800	949
<b>Жене</b>					
<b>Свега</b>	<b>734759</b>	<b>14676</b>	<b>53780</b>	<b>585930</b>	<b>80373</b>
15-19 година	7236	382	662	3397	2795
20-24	35078	-	734	29510	4834
25-29	63899	1670	1699	54842	5688
30-34	92492	3187	5965	76024	7317
35-39	101967	496	6269	86750	8451
40-44	130541	3560	8052	110269	8661
45-49	113357	2674	8112	96880	5691
50-54	111376	1698	9926	84510	15242
55-59	55809	670	6765	39758	8615
60-64 године	23005	339	5597	3990	13079

**9.1. Запослена лица радног узраста, према радном статусу,  
старости и полу, октобар 2006.**

(наставак)

15-64 године	Укупно	Самозапослени радници	Самозапослени без запослених	Запослени радници	Помажући чланови домаћинства
<b>ЦЕНТРАЛНА СРБИЈА БЕЗ ГРАДА БЕОГРАДА</b>					
<b>Укупно</b>	<b>1226075</b>	<b>53915</b>	<b>210440</b>	<b>844587</b>	<b>117132</b>
15-19 година	18121	-	1722	8591	7807
20-24	70146	406	5455	51841	12444
25-29	114149	4134	11677	85707	12630
30-34	149723	5500	18092	114979	11152
35-39	153348	7030	19016	112279	15022
40-44	182478	13061	24106	134350	10961
45-49	178156	7201	31553	131458	7945
50-54	191154	8744	39646	126363	16400
55-59	116589	5407	33237	69202	8743
60-64 године	52210	2431	25935	9816	14028
<b>Мушкарци</b>					
<b>Свега</b>	<b>738229</b>	<b>41939</b>	<b>161004</b>	<b>495213</b>	<b>40073</b>
15-19 година	12666	-	1061	6281	5325
20-24	45255	406	4721	31951	8178
25-29	73324	2880	10409	53093	6943
30-34	86569	2641	12984	67109	3835
35-39	86695	6534	13213	60376	6571
40-44	97313	10012	16419	67919	2964
45-49	103889	4862	23830	72944	2253
50-54	117328	7775	30048	77478	2028
55-59	83849	4736	27303	50781	1029
60-64 године	31340	2092	21017	7282	949
<b>Жене</b>					
<b>Свега</b>	<b>487846</b>	<b>11975</b>	<b>49437</b>	<b>349375</b>	<b>77059</b>
15-19 година	5455	-	662	2310	2483
20-24	24891	-	734	19891	4267
25-29	40825	1254	1269	32615	5688
30-34	63153	2859	5108	47870	7317
35-39	66653	496	5803	51903	8451
40-44	85165	3049	7687	66432	7997
45-49	74267	2339	7723	58514	5691
50-54	73826	970	9598	48885	14372
55-59	32740	670	5935	18421	7714
60-64 године	20871	339	4918	2534	13079

**9.1. Запослена лица радног узраста, према радном статусу,  
старости и полу, октобар 2006.**

(наставак)

15-64 године	Укупно	Самозапослени радници	Самозапослени без запослених	Запослени радници	Помажући чланови домаћинства
<b>ГРАД БЕОГРАД</b>					
<b>Укупно</b>	<b>559625</b>	<b>24712</b>	<b>32535</b>	<b>498168</b>	<b>4210</b>
15-19 година	4763	382	-	4069	312
20-24	27754	1140	1117	24671	826
25-29	49851	1926	2458	45467	-
30-34	72005	2510	4857	64271	368
35-39	75057	2299	3676	69083	-
40-44	82610	3672	4992	73282	664
45-49	82933	2741	4476	75716	-
50-54	89688	5396	5641	77513	1138
55-59	60062	3479	3558	52123	902
60-64 године	14901	1167	1760	11974	-
<b>Мушкарци</b>					
<b>Свега</b>	<b>312711</b>	<b>22011</b>	<b>28192</b>	<b>261613</b>	<b>895</b>
15-19 година	2982	-	-	2982	-
20-24	17568	1140	1117	15052	259
25-29	26777	1509	2028	23240	-
30-34	42666	2182	4001	36116	368
35-39	39744	2299	3210	34236	-
40-44	37233	3162	4627	29444	-
45-49	43843	2406	4087	37350	-
50-54	52138	4667	5314	41888	269
55-59	36993	3479	2727	30787	-
60-64 године	12767	1167	1082	10519	-
<b>Жене</b>					
<b>Свега</b>	<b>246913</b>	<b>2701</b>	<b>4343</b>	<b>236555</b>	<b>3314</b>
15-19 година	1781	382	-	1086	312
20-24	10187	-	-	9619	567
25-29	23074	416	430	22227	-
30-34	29339	328	857	28154	-
35-39	35313	-	466	34847	-
40-44	45376	510	365	43837	664
45-49	39090	335	389	38366	-
50-54	37551	729	328	35625	869
55-59	23069	-	831	21337	902
60-64 године	2134	-	679	1456	-

**9.1. Запослена лица радног узраста, према радном статусу,  
старости и полу, октобар 2006.**

(наставак)

15-64 године	Укупно	Самозапослени радници	Самозапослени без запослених	Запослени радници	Помажући чланови домаћинства
<b>ВОЈВОДИНА</b>					
<b>Укупно</b>	<b>731095</b>	<b>36516</b>	<b>94602</b>	<b>572214</b>	<b>27762</b>
15-19 година	14189	-	1763	9960	2465
20-24	49871	395	4317	42105	3054
25-29	70328	4325	5767	58204	2033
30-34	93210	4046	6134	78535	4495
35-39	93766	4432	13122	73555	2657
40-44	115074	6292	14696	90601	3484
45-49	113214	4437	15659	89973	3144
50-54	99588	7463	14168	74819	3138
55-59	68597	4353	15037	46331	2877
60-64 године	13257	773	3939	8131	414
<b>Мушкарци</b>					
<b>Свега</b>	<b>436769</b>	<b>25591</b>	<b>75375</b>	<b>325358</b>	<b>10445</b>
15-19 година	10936	-	1401	7419	2116
20-24	35459	395	3429	29408	2228
25-29	38421	2867	4964	28910	1680
30-34	57592	2471	4122	47771	3228
35-39	50465	3510	11222	35374	359
40-44	62814	3373	11462	47979	-
45-49	65058	3173	12186	49258	440
50-54	58291	5912	11769	40610	-
55-59	46881	3115	10881	32489	395
60-64 године	10851	773	3939	6139	-
<b>Жене</b>					
<b>Свега</b>	<b>294325</b>	<b>10925</b>	<b>19227</b>	<b>246856</b>	<b>17317</b>
15-19 година	3253	-	362	2541	350
20-24	14412	-	889	12697	826
25-29	31907	1458	803	29294	353
30-34	35618	1575	2012	30764	1267
35-39	43301	922	1900	38181	2298
40-44	52260	2920	3235	42622	3484
45-49	48156	1264	3473	40715	2705
50-54	41297	1551	2399	34209	3138
55-59	21716	1237	4155	13841	2482
60-64 године	2406	-	-	1992	414

## 9.2. Запослена лица радног узраста, према школској спреми, радном статусу и полу, октобар 2006.

15-64 године	Укупно	Самозапо- слени са запосленима	Самозапослени без запослених	Запослени радници	Помажући чланови домаћинства
<b>РЕПУБЛИКА СРБИЈА</b>					
<b>Укупно</b>	<b>2516794</b>	<b>115143</b>	<b>337578</b>	<b>1914970</b>	<b>149104</b>
Без школе	11021	-	3261	4543	3216
Непотпуна основна школа	111598	1956	47000	30284	32359
Основна школа	435198	11726	104591	256150	62731
Средња школа	1501123	77278	157190	1217333	49322
Виша школа	179645	7563	13871	157467	744
Факултет, академија или висока школа	278209	16619	11665	249193	732
<b>Мушкарци</b>					
<b>Свега</b>	<b>1487709</b>	<b>89542</b>	<b>264570</b>	<b>1082184</b>	<b>51414</b>
Без школе	3946	-	1331	2615	-
Непотпуна основна школа	63381	1344	35204	20333	6500
Основна школа	260983	10564	80731	150026	19663
Средња школа	932452	58899	129026	719565	24962
Виша школа	89273	5701	10450	73123	-
Факултет, академија или висока школа	137674	13035	7829	116522	288
<b>Жене</b>					
<b>Свега</b>	<b>1029085</b>	<b>25601</b>	<b>73007</b>	<b>832786</b>	<b>97690</b>
Без школе	7075	-	1930	1928	3216
Непотпуна основна школа	48217	612	11796	9950	25859
Основна школа	174215	1163	23860	106125	43067
Средња школа	568670	18380	28164	497768	24359
Виша школа	90372	1863	3421	84344	744
Факултет, академија или висока школа	140535	3584	3836	132671	444
<b>ЦЕНТРАЛНА СРБИЈА</b>					
<b>Укупно</b>	<b>1785700</b>	<b>78627</b>	<b>242975</b>	<b>1342756</b>	<b>121342</b>
Без школе	7850	-	2834	1800	3216
Непотпуна основна школа	82480	1559	38240	13664	29017
Основна школа	306777	8372	80534	166386	51484
Средња школа	1038315	51283	104678	845330	37024
Виша школа	134010	4894	7806	120998	312
Факултет, академија или висока школа	216268	12519	8883	194578	288
<b>Мушкарци</b>					
<b>Свега</b>	<b>1050940</b>	<b>63951</b>	<b>189195</b>	<b>756826</b>	<b>40969</b>
Без школе	2724	-	1331	1393	-
Непотпуна основна школа	42299	947	28053	8423	4876
Основна школа	183125	7647	62592	97471	15416
Средња школа	645568	41311	84659	499209	20389
Виша школа	68111	3740	6308	58062	-
Факултет, академија или висока школа	109113	10305	6252	92268	288
<b>Жене</b>					
<b>Свега</b>	<b>734759</b>	<b>14676</b>	<b>53780</b>	<b>585930</b>	<b>80373</b>
Без школе	5126	-	1503	407	3216
Непотпуна основна школа	40181	612	10187	5241	24141
Основна школа	123652	725	17943	68915	36069
Средња школа	392747	9972	20019	346121	16635
Виша школа	65899	1153	1498	62936	312
Факултет, академија или висока школа	107155	2214	2631	102310	-



## 9.2. Запослена лица радног узраста, према школској спреми, радном статусу и полу, октобар 2006.

(наставак)

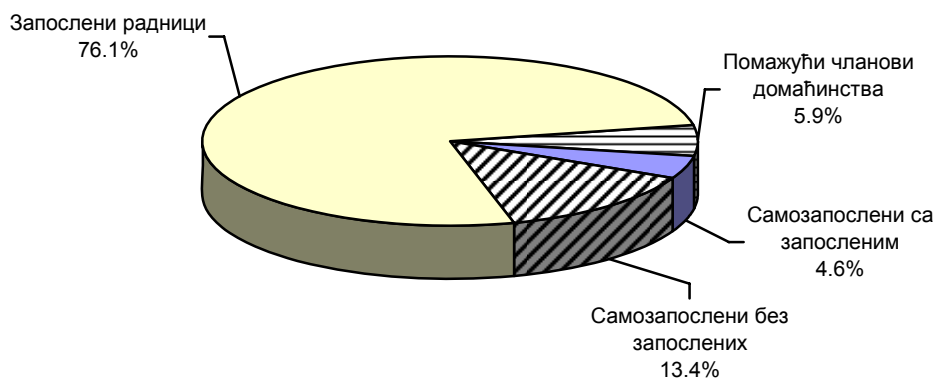
15-64 године	Укупно	Самозапо- слени са запосленима	Самозапослени без запослених	Запослени радници	Помажући чланови домаћинства
<b>ЦЕНТРАЛНА СРБИЈА БЕЗ ГРАДА БЕОГРАДА</b>					
<b>Укупно</b>	<b>1226075</b>	<b>53915</b>	<b>210440</b>	<b>844587</b>	<b>117132</b>
Без школе	7850	-	2834	1800	3216
Непотпуна основна школа	78531	1559	36786	12516	27671
Основна школа	258969	7524	76000	125631	49814
Средња школа	707029	36353	84306	550539	35831
Виша школа	77027	2868	5592	68255	312
Факултет, академија или висока школа	96670	5610	4923	85848	288
<b>Мушкарци</b>					
<b>Свега</b>	<b>738229</b>	<b>41939</b>	<b>161004</b>	<b>495213</b>	<b>40073</b>
Без школе	2724	-	1331	1393	-
Непотпуна основна школа	40394	947	26926	7645	4876
Основна школа	156124	6799	58409	75770	15147
Средња школа	446290	28572	66333	331621	19763
Виша школа	41398	1715	4561	35123	-
Факултет, академија или висока школа	51300	3907	3444	43661	288
<b>Жене</b>					
<b>Свега</b>	<b>487846</b>	<b>11975</b>	<b>49437</b>	<b>349375</b>	<b>77059</b>
Без школе	5126	-	1503	407	3216
Непотпуна основна школа	38137	612	9860	4870	22795
Основна школа	102845	725	17591	49861	34668
Средња школа	260739	7781	17972	218917	16068
Виша школа	35629	1153	1032	33132	312
Факултет, академија или висока школа	45370	1704	1480	42187	-
<b>ГРАД БЕОГРАД</b>					
<b>Укупно</b>	<b>559625</b>	<b>24712</b>	<b>32535</b>	<b>498168</b>	<b>4210</b>
Без школе	-	-	-	-	-
Непотпуна основна школа	3949	-	1455	1149	1346
Основна школа	47808	848	4534	40756	1670
Средња школа	331287	14929	20373	294791	1194
Виша школа	56983	2025	2214	52743	-
Факултет, академија или висока школа	119598	6909	3960	108730	-
<b>Мушкарци</b>					
<b>Свега</b>	<b>312711</b>	<b>22011</b>	<b>28192</b>	<b>261613</b>	<b>895</b>
Без школе	-	-	-	-	-
Непотпуна основна школа	1906	-	1128	778	-
Основна школа	27001	848	4183	21701	269
Средња школа	199279	12739	18326	167588	627
Виша школа	26713	2025	1748	22940	-
Факултет, академија или висока школа	57813	6399	2808	48606	-
<b>Жене</b>					
<b>Свега</b>	<b>246913</b>	<b>2701</b>	<b>4343</b>	<b>236555</b>	<b>3314</b>
Без школе	-	-	-	-	-
Непотпуна основна школа	2044	-	327	371	1346
Основна школа	20807	-	352	19054	1401
Средња школа	132008	2190	2047	127203	567
Виша школа	30270	-	466	29804	-
Факултет, академија или висока школа	61785	510	1151	60123	-

**9.2. Запослена лица радног узраста, према школској спреми, радном статусу и полу, октобар 2006.**

(наставак)

15-64 године	Укупно	Самозапо- слени са запосленима	Самозапослени без запослених	Запослени радници	Помажући чланови домаћинства
<b>ВОЈВОДИНА</b>					
<b>Укупно</b>	<b>731095</b>	<b>36516</b>	<b>94602</b>	<b>572214</b>	<b>27762</b>
Без школе	3172	-	428	2744	-
Непотпуна основна школа	29118	397	8760	16619	3342
Основна школа	128421	3354	24057	89764	11246
Средња школа	462807	25996	52511	372003	12297
Виша школа	45635	2670	6065	36469	432
Факултет, академија или висока школа	61941	4100	2782	54615	444
<b>Мушкарци</b>					
<b>Свега</b>	<b>436769</b>	<b>25591</b>	<b>75375</b>	<b>325358</b>	<b>10445</b>
Без школе	1222	-	-	1222	-
Непотпуна основна школа	21082	397	7151	11910	1624
Основна школа	77858	2917	18139	52555	4248
Средња школа	286884	17588	44367	220356	4573
Виша школа	21162	1960	4141	15060	-
Факултет, академија или висока школа	28561	2730	1577	24254	-
<b>Жене</b>					
<b>Свега</b>	<b>294325</b>	<b>10925</b>	<b>19227</b>	<b>246856</b>	<b>17317</b>
Без школе	1949	-	428	1522	-
Непотпуна основна школа	8036	-	1609	4709	1718
Основна школа	50563	438	5918	37209	6998
Средња школа	175923	8408	8144	151647	7724
Виша школа	24473	710	1924	21408	432
Факултет, академија или висока школа	33380	1370	1205	30360	444

**Граф. 17. Запослена лица радног узраста, према радном статусу, октобар 2006.**  
- Република Србија -



### 9.3. Запослена лица радног узраста, по секторима делатности, радном статусу и полу, октобар 2006.

15-64 године	Укупно	Самозапо-слени са запосленима	Самозапослени без запослених	Запослени радници	Помажући чланови домаћинства
<b>РЕПУБЛИКА СРБИЈА</b>					
<b>Укупно</b>	<b>2516794</b>	<b>115143</b>	<b>337578</b>	<b>1914970</b>	<b>149104</b>
Пољопривреда, шумарство и водопривреда	432901	12326	185913	95869	138794
Рибарство	1666	-	361	1305	-
Вађење руда и камена	31113	347	-	30766	-
Прерађивачка индустрија	516091	16314	24832	472659	2285
Произ. ел. енергије, гаса и воде	61934	-	-	61934	-
Грађевинарство	158890	7350	28084	121815	1641
Трговина на велико и мало, оправка	404416	46748	47361	305740	4567
Хотели и ресторани	84191	10133	3535	70134	388
Саобраћај, складиштење и везе	151004	3366	16332	131306	-
Финансијско посредовање	43017	345	322	42350	-
Послови с некретнинама, изнајмљивање	69775	8245	8939	51606	985
Државна управа и социјално осигурање	142554	-	-	142554	-
Образовање	128600	2188	856	125557	-
Здравствени и социјални рад	173674	2920	1940	168813	-
Др. комуналне, друштвене и личне услуге	109660	4861	16073	88727	-
Домаћинства са запосленим лицима	6923	-	3030	3448	444
Екстериторијалне организације и тела	386	-	-	386	-
<b>Мушкарци</b>					
<b>Свега</b>	<b>1487709</b>	<b>89542</b>	<b>264570</b>	<b>1082184</b>	<b>51414</b>
Пољопривреда, шумарство и водопривреда	270298	10910	146543	68024	44822
Рибарство	1666	-	361	1305	-
Вађење руда и камена	30694	347	-	30347	-
Прерађивачка индустрија	341419	14317	20482	305135	1486
Произ. ел. енергије, гаса и воде	51028	-	-	51028	-
Грађевинарство	144977	6216	27328	110183	1250
Трговина на велико и мало, оправка	208879	35080	36506	134810	2482
Хотели и ресторани	43094	7427	1993	33286	388
Саобраћај, складиштење и везе	118782	3366	15935	99481	-
Финансијско посредовање	16986	-	322	16665	-
Послови с некретнинама, изнајмљивање	32445	4690	4526	22245	985
Државна управа и социјално осигурање	90520	-	-	90520	-
Образовање	33271	1677	-	31594	-
Здравствени и социјални рад	37859	2581	371	34907	-
Др. комуналне, друштвене и личне услуге	63912	2931	9820	51161	-
Домаћинства са запосленим лицима	1491	-	384	1108	-
Екстериторијалне организације и тела	386	-	-	386	-
<b>Жене</b>					
<b>Свега</b>	<b>1029085</b>	<b>25601</b>	<b>73007</b>	<b>832786</b>	<b>97690</b>
Пољопривреда, шумарство и водопривреда	162603	1416	39370	27845	93972
Рибарство	-	-	-	-	-
Вађење руда и камена	419	-	-	419	-
Прерађивачка индустрија	174671	1997	4350	167525	799
Произ. ел. енергије, гаса и воде	10906	-	-	10906	-
Грађевинарство	13913	1134	756	11632	391
Трговина на велико и мало, оправка	195537	11669	10855	170930	2084
Хотели и ресторани	41097	2706	1542	36848	-
Саобраћај, складиштење и везе	32222	-	397	31825	-
Финансијско посредовање	26031	345	-	25685	-
Послови с некретнинама, изнајмљивање	37329	3555	4412	29362	-
Државна управа и социјално осигурање	52034	-	-	52034	-
Образовање	95329	510	856	93963	-
Здравствени и социјални рад	135814	339	1569	133906	-
Др. комуналне, друштвене и личне услуге	45748	1929	6253	37566	-
Домаћинства са запосленим лицима	5431	-	2646	2341	444
Екстериторијалне организације и тела	-	-	-	-	-

### 9.3. Запослена лица радног узраста, по секторима делатности, радном статусу и полу, октобар 2006.

(наставак)

15-64 године	Укупно	Самозапо- слени са запосленима	Самозапослени без запослених	Запослени радници	Помажући чланови домаћинства
<b>ЦЕНТРАЛНА СРБИЈА</b>					
<b>Укупно</b>	<b>1785700</b>	<b>78627</b>	<b>242975</b>	<b>1342756</b>	<b>121342</b>
Пољопривреда, шумарство и водопривреда	294334	8353	140758	31279	113943
Рибарство	-	-	-	-	-
Вађење руда и камена	27105	347	-	26759	-
Прерађивачка индустрија	343111	11943	17336	311546	2285
Произ. ел. енергије, гаса и воде	48374	-	-	48374	-
Грађевинарство	97394	4091	14318	78985	-
Трговина на велико и мало, оправка	293892	31386	36547	221830	4129
Хотели и ресторани	65193	6183	1569	57441	-
Саобраћај, складиштење и везе	120559	2968	11885	105705	-
Финансијско посредовање	33099	-	322	32778	-
Послови с некретнинама, изнајмљивање	53562	4989	7027	40561	985
Државна управа и социјално осигурање	109042	-	-	109042	-
Образовање	90483	1749	-	88734	-
Здравствени и социјални рад	126704	2536	411	123757	-
Др. комуналне, друштвене и личне услуге	81278	4079	12034	65164	-
Домаћинства са запосленим лицима	1570	-	767	803	-
Екстериторијалне организације и тела	-	-	-	-	-
<b>Мушкарци</b>					
<b>Свега</b>	<b>1050940</b>	<b>63951</b>	<b>189195</b>	<b>756826</b>	<b>40969</b>
Пољопривреда, шумарство и водопривреда	169444	7414	107674	17903	36453
Рибарство	-	-	-	-	-
Вађење руда и камена	26686	347	-	26339	-
Прерађивачка индустрија	226181	9946	15068	199681	1486
Произ. ел. енергије, гаса и воде	40998	-	-	40998	-
Грађевинарство	89411	3403	13933	72075	-
Трговина на велико и мало, оправка	160346	25345	28004	104952	2045
Хотели и ресторани	33969	4277	1171	28521	-
Саобраћај, складиштење и везе	93458	2968	11488	79001	-
Финансијско посредовање	11910	-	322	11589	-
Послови с некретнинама, изнајмљивање	26835	3884	3750	18217	985
Државна управа и социјално осигурање	69616	-	-	69616	-
Образовање	25394	1239	-	24155	-
Здравствени и социјални рад	27067	2197	-	24870	-
Др. комуналне, друштвене и личне услуге	49241	2931	7401	38909	-
Домаћинства са запосленим лицима	384	-	384	-	-
Екстериторијалне организације и тела	-	-	-	-	-
<b>Жене</b>					
<b>Свега</b>	<b>734759</b>	<b>14676</b>	<b>53780</b>	<b>585930</b>	<b>80373</b>
Пољопривреда, шумарство и водопривреда	124890	940	33084	13376	77490
Рибарство	-	-	-	-	-
Вађење руда и камена	419	-	-	419	-
Прерађивачка индустрија	116929	1997	2268	111865	799
Произ. ел. енергије, гаса и воде	7376	-	-	7376	-
Грађевинарство	7983	689	385	6909	-
Трговина на велико и мало, оправка	133545	6041	8543	116877	2084
Хотели и ресторани	31225	1906	399	28920	-
Саобраћај, складиштење и везе	27101	-	397	26704	-
Финансијско посредовање	21189	-	-	21189	-
Послови с некретнинама, изнајмљивање	26728	1106	3277	22345	-
Државна управа и социјално осигурање	39426	-	-	39426	-
Образовање	65089	510	-	64579	-
Здравствени и социјални рад	99637	339	411	98887	-
Др. комуналне, друштвене и личне услуге	32036	1148	4633	26255	-
Домаћинства са запосленим лицима	1187	-	384	803	-
Екстериторијалне организације и тела	-	-	-	-	-

### 9.3. Запослена лица радног узраста, по секторима делатности, радном статусу и полу, октобар 2006.

(наставак)

15-64 године	Укупно	Самозапо-слени са запосленима	Самозапослени без запослених	Запослени радници	Помажући чланови домаћинства
<b>ЦЕНТРАЛНА СРБИЈА БЕЗ ГРАДА БЕОГРАДА</b>					
<b>Укупно</b>	<b>1226075</b>	<b>53915</b>	<b>210440</b>	<b>844587</b>	<b>117132</b>
Пољопривреда, шумарство и водопривреда	279827	6480	135844	27094	110409
Рибарство	-	-	-	-	-
Вађење руда и камена	22099	347	-	21752	-
Прерађивачка индустрија	263920	8658	14518	238459	2285
Произ. ел. енергије, гаса и воде	30430	-	-	30430	-
Грађевинарство	62272	2962	11157	48153	-
Трговина на велико и мало, оправка	188656	22829	26514	135860	3453
Хотели и ресторани	38792	5390	733	32669	-
Саобраћај, складиштење и везе	64850	1744	6597	56509	-
Финансијско посредовање	13915	-	-	13915	-
Послови с некретнинама, изнајмљивање	18103	1393	4399	11326	985
Државна управа и социјално осигурање	66734	-	-	66734	-
Образовање	60048	729	-	59319	-
Здравствени и социјални рад	73706	1192	-	72514	-
Др. комуналне, друштвене и личне услуге	41556	2191	9911	29455	-
Домаћинства са запосленим лицима	1166	-	767	399	-
Екстериторијалне организације и тела	-	-	-	-	-
<b>Мушкарци</b>					
<b>Свега</b>	<b>738229</b>	<b>41939</b>	<b>161004</b>	<b>495213</b>	<b>40073</b>
Пољопривреда, шумарство и водопривреда	160782	5540	103885	15432	35926
Рибарство	-	-	-	-	-
Вађење руда и камена	21680	347	-	21333	-
Прерађивачка индустрија	172506	7427	12251	151343	1486
Произ. ел. енергије, гаса и воде	26185	-	-	26185	-
Грађевинарство	56834	2273	10772	43789	-
Трговина на велико и мало, оправка	102687	17461	19256	64294	1677
Хотели и ресторани	18625	3484	335	14806	-
Саобраћај, складиштење и везе	52597	1744	6200	44653	-
Финансијско посредовање	3648	-	-	3648	-
Послови с некретнинама, изнајмљивање	8622	623	1814	5200	985
Државна управа и социјално осигурање	50408	-	-	50408	-
Образовање	18874	729	-	18145	-
Здравствени и социјални рад	17016	852	-	16164	-
Др. комуналне, друштвене и личне услуге	27380	1459	6108	19813	-
Домаћинства са запосленим лицима	384	-	384	-	-
Екстериторијалне организације и тела	-	-	-	-	-
<b>Жене</b>					
<b>Свега</b>	<b>487846</b>	<b>11975</b>	<b>49437</b>	<b>349375</b>	<b>77059</b>
Пољопривреда, шумарство и водопривреда	119045	940	31960	11662	74484
Рибарство	-	-	-	-	-
Вађење руда и камена	419	-	-	419	-
Прерађивачка индустрија	91414	1231	2268	87117	799
Произ. ел. енергије, гаса и воде	4246	-	-	4246	-
Грађевинарство	5438	689	385	4365	-
Трговина на велико и мало, оправка	85968	5369	7258	71566	1776
Хотели и ресторани	20167	1906	399	17862	-
Саобраћај, складиштење и везе	12253	-	397	11856	-
Финансијско посредовање	10267	-	-	10267	-
Послови с некретнинама, изнајмљивање	9482	771	2585	6126	-
Државна управа и социјално осигурање	16326	-	-	16326	-
Образовање	41173	-	-	41173	-
Здравствени и социјални рад	56689	339	-	56350	-
Др. комуналне, друштвене и личне услуге	14176	732	3803	9641	-
Домаћинства са запосленим лицима	782	-	384	399	-
Екстериторијалне организације и тела	-	-	-	-	-

### 9.3. Запослена лица радног узраста, по секторима делатности, радном статусу и полу, октобар 2006.

(наставак)

15-64 године	Укупно	Самозапо-слени са запосленима	Самозапослени без запослених	Запослени радници	Помажући чланови домаћинства
<b>ГРАД БЕОГРАД</b>					
<b>Укупно</b>	<b>559625</b>	<b>24712</b>	<b>32535</b>	<b>498168</b>	<b>4210</b>
Пољопривреда, шумарство и водопривреда	14506	1874	4914	4185	3534
Рибарство	-	-	-	-	-
Вађење руда и камена	5006	-	-	5006	-
Прерађивачка индустрија	79191	3286	2818	73087	-
Произ. ел. енергије, гаса и воде	17944	-	-	17944	-
Грађевинарство	35122	1129	3161	30831	-
Трговина на велико и мало, оправка	105236	8557	10033	85970	676
Хотели и ресторани	26401	793	836	24772	-
Саобраћај, складиштење и везе	55708	1224	5288	49196	-
Финансијско посредовање	19184	-	322	18862	-
Послови с некретнинама, изнајмљивање	35459	3596	2628	29235	-
Државна управа и социјално осигурање	42308	-	-	42308	-
Образовање	30435	1020	-	29415	-
Здравствени и социјални рад	52998	1345	411	51243	-
Др. комуналне, друштвене и личне услуге	39722	1889	2124	35709	-
Домаћинства са запосленим лицима	405	-	-	405	-
Екстериторијалне организације и тела	-	-	-	-	-
<b>Мушкарци</b>					
<b>Свега</b>	<b>312711</b>	<b>22011</b>	<b>28192</b>	<b>261613</b>	<b>895</b>
Пољопривреда, шумарство и водопривреда	8661	1874	3789	2471	528
Рибарство	-	-	-	-	-
Вађење руда и камена	5006	-	-	5006	-
Прерађивачка индустрија	53675	2519	2818	48338	-
Произ. ел. енергије, гаса и воде	14813	-	-	14813	-
Грађевинарство	32577	1129	3161	28287	-
Трговина на велико и мало, оправка	57659	7884	8749	40658	368
Хотели и ресторани	15344	793	836	13715	-
Саобраћај, складиштење и везе	40861	1224	5288	34349	-
Финансијско посредовање	8262	-	322	7940	-
Послови с некретнинама, изнајмљивање	18213	3261	1935	13017	-
Државна управа и социјално осигурање	19208	-	-	19208	-
Образовање	6519	510	-	6009	-
Здравствени и социјални рад	10050	1345	-	8706	-
Др. комуналне, друштвене и личне услуге	21861	1472	1293	19096	-
Домаћинства са запосленим лицима	-	-	-	-	-
Екстериторијалне организације и тела	-	-	-	-	-
<b>Жене</b>					
<b>Свега</b>	<b>246913</b>	<b>2701</b>	<b>4343</b>	<b>236555</b>	<b>3314</b>
Пољопривреда, шумарство и водопривреда	5845	-	1125	1714	3006
Рибарство	-	-	-	-	-
Вађење руда и камена	-	-	-	-	-
Прерађивачка индустрија	25515	766	-	24749	-
Произ. ел. енергије, гаса и воде	3130	-	-	3130	-
Грађевинарство	2545	-	-	2545	-
Трговина на велико и мало, оправка	47577	673	1285	45312	308
Хотели и ресторани	11058	-	-	11058	-
Саобраћај, складиштење и везе	14847	-	-	14847	-
Финансијско посредовање	10922	-	-	10922	-
Послови с некретнинама, изнајмљивање	17246	335	692	16218	-
Државна управа и социјално осигурање	23100	-	-	23100	-
Образовање	23916	510	-	23406	-
Здравствени и социјални рад	42948	-	411	42537	-
Др. комуналне, друштвене и личне услуге	17861	416	831	16613	-
Домаћинства са запосленим лицима	405	-	-	405	-
Екстериторијалне организације и тела	-	-	-	-	-

### 9.3. Запослена лица радног узраста, по секторима делатности, радном статусу и полу, октобар 2006.

(наставак)

15-64 године	Укупно	Самозапо-слени са запосленима	Самозапослени без запослених	Запослени радници	Помажући чланови домаћинства
<b>ВОЈВОДИНА</b>					
<b>Укупно</b>	<b>731095</b>	<b>36516</b>	<b>94602</b>	<b>572214</b>	<b>27762</b>
Пољопривреда, шумарство и водопривреда	138567	3972	45155	64590	24851
Рибарство	1666	-	361	1305	-
Вађење руда и камена	4007	-	-	4007	-
Прерађивачка индустрија	172980	4371	7496	161113	-
Произ. ел. енергије, гаса и воде	13560	-	-	13560	-
Грађевинарство	61496	3258	13766	42831	1641
Трговина на велико и мало, оправка	110524	15362	10814	83910	438
Хотели и ресторани	18997	3950	1966	12693	388
Саобраћај, складиштење и везе	30445	398	4447	25601	-
Финансијско посредовање	9917	345	-	9572	-
Послови с некретнинама, изнајмљивање	16213	3256	1912	11045	-
Државна управа и социјално осигурање	33512	-	-	33512	-
Образовање	38117	438	856	36823	-
Здравствени и социјални рад	46970	384	1529	45056	-
Др. комуналне, друштвене и личне услуге	28383	781	4038	23563	-
Домаћинства са запосленим лицима	5352	-	2263	2645	444
Екстериторијалне организације и тела	386	-	-	386	-
<b>Мушкарци</b>					
<b>Свега</b>	<b>436769</b>	<b>25591</b>	<b>75375</b>	<b>325358</b>	<b>10445</b>
Пољопривреда, шумарство и водопривреда	100854	3496	38869	50121	8369
Рибарство	1666	-	361	1305	-
Вађење руда и камена	4007	-	-	4007	-
Прерађивачка индустрија	115238	4371	5413	105454	-
Произ. ел. енергије, гаса и воде	10030	-	-	10030	-
Грађевинарство	55566	2813	13395	38108	1250
Трговина на велико и мало, оправка	48532	9735	8502	29858	438
Хотели и ресторани	9126	3150	822	4765	388
Саобраћај, складиштење и везе	25324	398	4447	20479	-
Финансијско посредовање	5076	-	-	5076	-
Послови с некретнинама, изнајмљивање	5611	806	777	4028	-
Државна управа и социјално осигурање	20904	-	-	20904	-
Образовање	7877	438	-	7439	-
Здравствени и социјални рад	10792	384	371	10037	-
Др. комуналне, друштвене и личне услуге	14671	-	2419	12252	-
Домаћинства са запосленим лицима	1108	-	-	1108	-
Екстериторијалне организације и тела	386	-	-	386	-
<b>Жене</b>					
<b>Свега</b>	<b>294325</b>	<b>10925</b>	<b>19227</b>	<b>246856</b>	<b>17317</b>
Пољопривреда, шумарство и водопривреда	37713	477	6286	14469	16482
Рибарство	-	-	-	-	-
Вађење руда и камена	-	-	-	-	-
Прерађивачка индустрија	57742	-	2083	55659	-
Произ. ел. енергије, гаса и воде	3530	-	-	3530	-
Грађевинарство	5930	445	371	4723	391
Трговина на велико и мало, оправка	61992	5627	2312	54052	-
Хотели и ресторани	9872	800	1144	7928	-
Саобраћај, складиштење и везе	5121	-	-	5121	-
Финансијско посредовање	4841	345	-	4496	-
Послови с некретнинама, изнајмљивање	10602	2449	1135	7017	-
Државна управа и социјално осигурање	12608	-	-	12608	-
Образовање	30240	-	856	29384	-
Здравствени и социјални рад	36178	-	1158	35019	-
Др. комуналне, друштвене и личне услуге	13712	781	1620	11311	-
Домаћинства са запосленим лицима	4245	-	2263	1537	444
Екстериторијалне организације и тела	-	-	-	-	-

#### 9.4. Запослена лица радног узраста, према занимањима, радном статусу и полу, октобар 2006.

15-64 године	Укупно	Самозапо-слени са запосленима	Самозапо-слени без запослених	Запослени радници	Помажући чланови домаћинства
<b>РЕПУБЛИКА СРБИЈА</b>					
<b>Укупно</b>	<b>2516794</b>	<b>115143</b>	<b>337578</b>	<b>1914970</b>	<b>149104</b>
Законодавци, функционери и руководиоци-менаџери	86356	32963	13448	39945	-
Стручњаци	263829	9873	12780	241176	-
Стручни сарадници и техничари	420843	11137	9949	398772	985
Службеници	139096	780	-	138315	-
Услужни радници и трговци	367362	30896	32993	299395	4078
Квалификовани радници у пољопривреди и рибарству	346742	11585	175032	36751	123375
Занатлије и сродни радници	386249	14776	50742	316345	4386
Руковаоци машинама и уређајима и монтери	208972	2302	17620	188688	362
Основна - једноставна занимања	284357	831	25013	242593	15919
Војна лица	12989	-	-	12989	-
<b>Мушкарци</b>					
<b>Свега</b>	<b>1487709</b>	<b>89542</b>	<b>264570</b>	<b>1082184</b>	<b>51414</b>
Законодавци, функционери и руководиоци-менаџери	64650	27468	10863	26319	-
Стручњаци	124313	7770	7020	109523	-
Стручни сарадници и техничари	172646	7362	6969	157330	985
Службеници	68667	398	-	68269	-
Услужни радници и трговци	169337	18955	20646	128187	1550
Квалификовани радници у пољопривреди и рибарству	211743	10168	139208	23673	38693
Занатлије и сродни радници	325010	14286	46754	260356	3614
Руковаоци машинама и уређајима и монтери	185417	2302	15967	166785	362
Основна - једноставна занимања	152938	831	17143	128753	6210
Војна лица	12989	-	-	12989	-
<b>Жене</b>					
<b>Свега</b>	<b>1029085</b>	<b>25601</b>	<b>73007</b>	<b>832786</b>	<b>97690</b>
Законодавци, функционери и руководиоци-менаџери	21705	5495	2585	13626	-
Стручњаци	139516	2102	5760	131653	-
Стручни сарадници и техничари	248197	3775	2980	241442	-
Службеници	70428	382	-	70046	-
Услужни радници и трговци	198025	11941	12347	171208	2528
Квалификовани радници у пољопривреди и рибарству	135000	1416	35824	13077	84682
Занатлије и сродни радници	61240	490	3988	55990	772
Руковаоци машинама и уређајима и монтери	23556	-	1652	21903	-
Основна - једноставна занимања	131419	-	7871	113840	9708
Војна лица	-	-	-	-	-



#### 9.4. Запослена лица радног узраста, према занимањима, радном статусу и полу, октобар 2006.

(наставак)

15-64 године	Укупно	Самозапо- слени са запосленима	Самозапо- слени без запослених	Запослени радници	Помажући чланови домаћинства
<b>ЦЕНТРАЛНА СРБИЈА</b>					
<b>Укупно</b>	<b>1785700</b>	<b>78627</b>	<b>242975</b>	<b>1342756</b>	<b>121342</b>
Законодавци, функционери и руководиоци-менаџери	54737	20226	8106	26405	-
Стручњаци	204279	7413	9279	187588	-
Стручни сарадници и техничари	310268	8789	6568	293926	985
Службеници	95622	382	-	95239	-
Услужни радници и трговци	264353	22782	24088	214676	2808
Квалификовани радници у пољопривреди и рибарству	267591	8305	136876	18916	103493
Занатлије и сродни радници	257968	7596	34488	213140	2744
Руковаоци машинама и уређајима и монтери	142465	2302	12666	127496	-
Основна - једноставна занимања	177707	831	10905	154659	11312
Војна лица	10711	-	-	10711	-
<b>Мушкарци</b>					
<b>Свега</b>	<b>1050940</b>	<b>63951</b>	<b>189195</b>	<b>756826</b>	<b>40969</b>
Законодавци, функционери и руководиоци-менаџери	39605	17964	6222	15419	-
Стручњаци	99703	6227	5905	87571	-
Стручни сарадници и техничари	129387	6924	4700	116778	985
Службеници	44402	-	-	44402	-
Услужни радници и трговци	129498	15231	14431	99113	724
Квалификовани радници у пољопривреди и рибарству	154970	7365	104956	10460	32188
Занатлије и сродни радници	216766	7106	33053	174243	2364
Руковаоци машинама и уређајима и монтери	129103	2302	11830	114970	-
Основна - једноставна занимања	96796	831	8097	83159	4709
Војна лица	10711	-	-	10711	-
<b>Жене</b>					
<b>Свега</b>	<b>734759</b>	<b>14676</b>	<b>53780</b>	<b>585930</b>	<b>80373</b>
Законодавци, функционери и руководиоци-менаџери	15131	2261	1884	10986	-
Стручњаци	104577	1186	3374	100017	-
Стручни сарадници и техничари	180881	1865	1867	177148	-
Службеници	51220	382	-	50838	-
Услужни радници и трговци	134855	7551	9657	115562	2084
Квалификовани радници у пољопривреди и рибарству	112621	940	31920	8456	71305
Занатлије и сродни радници	41202	490	1434	38897	381
Руковаоци машинама и уређајима и монтери	13361	-	836	12526	-
Основна - једноставна занимања	80911	-	2807	71501	6603
Војна лица	-	-	-	-	-

#### 9.4. Запослена лица радног узраста, према занимањима, радном статусу и полу, октобар 2006.

(наставак)

15-64 године	Укупно	Самозапо- слени са запосленима	Самозапо- слени без запослених	Запослени радници	Помажући чланови домаћинства
<b>ЦЕНТРАЛНА СРБИЈА БЕЗ ГРАДА БЕОГРАДА</b>					
<b>Укупно</b>	<b>1226075</b>	<b>53915</b>	<b>210440</b>	<b>844587</b>	<b>117132</b>
Законодавци, функционери и руководиоци-менаџери	36519	14754	6924	14841	-
Стручњаци	88184	2306	5225	80653	-
Стручни сарадници и техничари	176625	4424	4866	166350	985
Службеници	57059	382	-	56676	-
Услужни радници и трговци	182846	16795	18156	145763	2132
Квалификовани радници у пољопривреди и рибарству	256467	6758	132408	17342	99959
Занатлије и сродни радници	194382	5766	26631	159240	2744
Руковаоци машинама и уређајима и монтери	101659	1898	6904	92857	-
Основна - једноставна занимања	125152	831	9325	103683	11312
Војна лица	7181	-	-	7181	-
<b>Мушкарци</b>					
<b>Свега</b>	<b>738229</b>	<b>41939</b>	<b>161004</b>	<b>495213</b>	<b>40073</b>
Законодавци, функционери и руководиоци-менаџери	27271	12492	5040	9739	-
Стручњаци	46419	1630	3469	41321	-
Стручни сарадници и техничари	70715	3660	2999	63072	985
Службеници	26866	-	-	26866	-
Услужни радници и трговци	87828	10334	10100	67038	356
Квалификовани радници у пољопривреди и рибарству	148341	5819	101613	9250	31660
Занатлије и сродни радници	160054	5275	25197	127218	2364
Руковаоци машинама и уређајима и монтери	89936	1898	6068	81970	-
Основна - једноставна занимања	73616	831	6518	61558	4709
Војна лица	7181	-	-	7181	-
<b>Жене</b>					
<b>Свега</b>	<b>487846</b>	<b>11975</b>	<b>49437</b>	<b>349375</b>	<b>77059</b>
Законодавци, функционери и руководиоци-менаџери	9248	2261	1884	5103	-
Стручњаци	41765	676	1757	39332	-
Стручни сарадници и техничари	105910	764	1867	103278	-
Службеници	30192	382	-	29810	-
Услужни радници и трговци	95018	6462	8056	78724	1776
Квалификовани радници у пољопривреди и рибарству	108126	940	30795	8092	68299
Занатлије и сродни радници	34327	490	1434	32022	381
Руковаоци машинама и уређајима и монтери	11723	-	836	10888	-
Основна - једноставна занимања	51536	-	2807	42125	6603
Војна лица	-	-	-	-	-

#### 9.4. Запослена лица радног узраста, према занимањима, радном статусу и полу, октобар 2006.

(наставак)

15-64 године	Укупно	Самозапо- слени са запосленима	Самозапо- слени без запослених	Запослени радници	Помажући чланови домаћинства
<b>ГРАД БЕОГРАД</b>					
<b>Укупно</b>	<b>559625</b>	<b>24712</b>	<b>32535</b>	<b>498168</b>	<b>4210</b>
Законодавци, функционери и руководиоци-менаџери	18217	5472	1182	11563	-
Стручњаци	116095	5107	4054	106935	-
Стручни сарадници и техничари	133642	4365	1701	127576	-
Службеници	38563	-	-	38563	-
Услужни радници и трговци	81507	5986	5932	68913	676
Квалификовани радници у пољопривреди и рибарству	11123	1547	4468	1575	3534
Занатлије и сродни радници	63587	1831	7856	53900	-
Руковаоци машинама и уређајима и монтери	40806	405	5762	34639	-
Основна - једноставна занимања	52555	-	1579	50976	-
Војна лица	3530	-	-	3530	-
<b>Мушкарци</b>					
<b>Свега</b>	<b>312711</b>	<b>22011</b>	<b>28192</b>	<b>261613</b>	<b>895</b>
Законодавци, функционери и руководиоци-менаџери	12334	5472	1182	5680	-
Стручњаци	53283	4597	2436	46250	-
Стручни сарадници и техничари	58671	3264	1701	53706	-
Службеници	17535	-	-	17535	-
Услужни радници и трговци	41670	4897	4331	32075	368
Квалификовани радници у пољопривреди и рибарству	6629	1547	3344	1211	528
Занатлије и сродни радници	56712	1831	7856	47025	-
Руковаоци машинама и уређајима и монтери	39167	405	5762	33001	-
Основна - једноставна занимања	23180	-	1579	21601	-
Војна лица	3530	-	-	3530	-
<b>Жене</b>					
<b>Свега</b>	<b>246913</b>	<b>2701</b>	<b>4343</b>	<b>236555</b>	<b>3314</b>
Законодавци, функционери и руководиоци-менаџери	5883	-	-	5883	-
Стручњаци	62812	510	1617	60684	-
Стручни сарадници и техничари	74971	1101	-	73870	-
Службеници	21028	-	-	21028	-
Услужни радници и трговци	39837	1089	1601	36838	308
Квалификовани радници у пољопривреди и рибарству	4495	-	1125	364	3006
Занатлије и сродни радници	6875	-	-	6875	-
Руковаоци машинама и уређајима и монтери	1638	-	-	1638	-
Основна - једноставна занимања	29375	-	-	29375	-
Војна лица	-	-	-	-	-

#### 9.4. Запослена лица радног узраста, према занимањима, радном статусу и полу, октобар 2006.

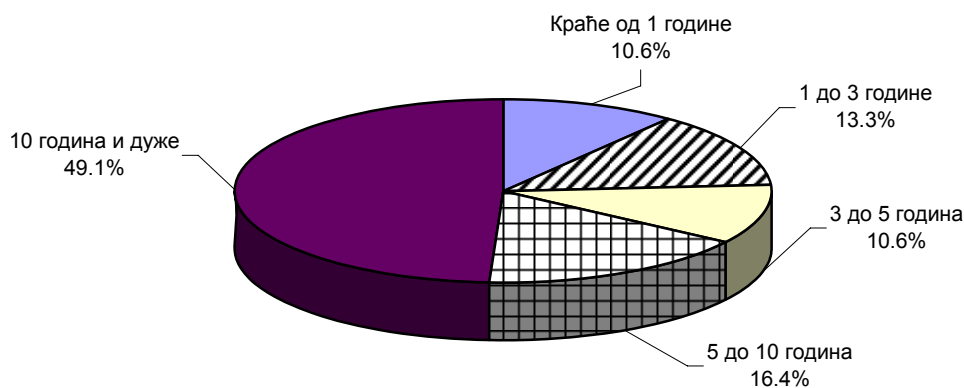
(наставак)

15-64 године	Укупно	Самозапо- слени са запосленима	Самозапо- слени без запослених	Запослени радници	Помажући чланови домаћинства
<b>ВОЈВОДИНА</b>					
<b>Укупно</b>	<b>731095</b>	<b>36516</b>	<b>94602</b>	<b>572214</b>	<b>27762</b>
Законодавци, функционери и руководиоци-менаџери	31619	12737	5341	13540	-
Стручњаци	59549	2460	3501	53588	-
Стручни сарадници и техничари	110575	2347	3382	104846	-
Службеници	43474	398	-	43076	-
Услужни радници и трговци	103009	8114	8905	84719	1270
Квалификовани радници у пољопривреди и рибарству	79152	3280	38156	17834	19882
Занатлије и сродни радници	128281	7180	16255	103205	1641
Руковаоци машинама и уређајима и монтери	66508	-	4954	61192	362
Основна - једноставна занимања	106649	-	14109	87934	4607
Војна лица	2279	-	-	2279	-
<b>Мушкарци</b>					
<b>Свега</b>	<b>436769</b>	<b>25591</b>	<b>75375</b>	<b>325358</b>	<b>10445</b>
Законодавци, функционери и руководиоци-менаџери	25045	9504	4641	10900	-
Стручњаци	24610	1544	1115	21952	-
Стручни сарадници и техничари	43259	438	2269	40552	-
Службеници	24266	398	-	23868	-
Услужни радници и трговци	39839	3724	6215	29073	826
Квалификовани радници у пољопривреди и рибарству	56773	2803	34252	13213	6505
Занатлије и сродни радници	108244	7180	13701	86113	1250
Руковаоци машинама и уређајима и монтери	56314	-	4137	51814	362
Основна - једноставна занимања	56142	-	9045	45595	1502
Војна лица	2279	-	-	2279	-
<b>Жене</b>					
<b>Свега</b>	<b>294325</b>	<b>10925</b>	<b>19227</b>	<b>246856</b>	<b>17317</b>
Законодавци, функционери и руководиоци-менаџери	6574	3233	700	2640	-
Стручњаци	34939	916	2386	31637	-
Стручни сарадници и техничари	67316	1909	1113	64294	-
Службеници	19208	-	-	19208	-
Услужни радници и трговци	63170	4390	2690	55646	444
Квалификовани радници у пољопривреди и рибарству	22379	477	3904	4621	13377
Занатлије и сродни радници	20037	-	2554	17092	391
Руковаоци машинама и уређајима и монтери	10194	-	817	9377	-
Основна - једноставна занимања	50507	-	5063	42339	3105
Војна лица	-	-	-	-	-

### 9.5. Запослени радници радног узраста, према дужини рада на главном послу и полу, октобар 2006.

15-64 године	Република Србија				
	укупно	централна Србија			Војводина
		свега	без града Београда	град Београд	
<b>УКУПНО</b>					
<b>Укупно</b>	<b>1914970</b>	<b>1342756</b>	<b>844587</b>	<b>498168</b>	<b>572214</b>
Краће од 6 месеци	148939	86409	60336	26073	62530
6 месеци до 1 године	53904	30844	19640	11203	23060
1 до 3 године	254912	167740	101968	65772	87172
3 до 5 година	202972	140823	90164	50659	62149
5 до 10 година	313314	228655	134100	94555	84659
10 година и дуже	940928	688286	438379	249907	252643
<b>Мушкарци</b>					
<b>Свега</b>	<b>1082184</b>	<b>756826</b>	<b>495213</b>	<b>261613</b>	<b>325358</b>
Краће од 6 месеци	85890	50113	34868	15244	35777
6 месеци до 1 године	33257	20150	12688	7462	13108
1 до 3 године	142697	94144	59590	34553	48553
3 до 5 година	103950	68542	45250	23292	35408
5 до 10 година	174853	127680	76566	51114	47173
10 година и дуже	541536	396198	266249	129948	145339
<b>Жене</b>					
<b>Свега</b>	<b>832786</b>	<b>585930</b>	<b>349375</b>	<b>236555</b>	<b>246856</b>
Краће од 6 месеци	63049	36296	25468	10828	26753
6 месеци до 1 године	20647	10694	6952	3742	9953
1 до 3 године	112215	73596	42378	31218	38619
3 до 5 година	99022	72281	44914	27367	26741
5 до 10 година	138461	100975	57534	43441	37486
10 година и дуже	399392	292088	172129	119959	107304

Граф. 18. Запослени радници радног узраста, према дужини рада на главном послу, октобар 2006.



**9.6. Запослени радници радног узраста, према часовима рада у посматраној седмици и полу, октобар 2006.**

15-64 године	Република Србија				Војводина
	укупно	централна Србија			
		свега	без града Београда	град Београд	
<b>УКУПНО</b>					
<b>Укупно</b>	<b>1914970</b>	<b>1342756</b>	<b>844587</b>	<b>498168</b>	<b>572214</b>
1 до 4 часа	436	-	-	-	436
од 5 до 19	15889	6080	4342	1738	9809
од 20 до 29	27238	18501	14007	4493	8737
од 30 до 39	56557	35123	22580	12543	21434
од 40 до 49	1470621	1076061	648297	427764	394560
од 50 до 59	145321	88787	61398	27389	56534
60 и више часова	131569	72546	57140	15406	59023
Били одсутни са посла	67339	45659	36824	8836	21680
<b>Мушкарци</b>					
<b>Свега</b>	<b>1082184</b>	<b>756826</b>	<b>495213</b>	<b>261613</b>	<b>325358</b>
1 до 4 часа	436	-	-	-	436
од 5 до 19	6272	663	663	-	5609
од 20 до 29	16273	10782	8452	2330	5491
од 30 до 39	27755	17851	11967	5884	9904
од 40 до 49	794861	580790	363758	217032	214071
од 50 до 59	98302	65498	44238	21260	32804
60 и више часова	107280	60610	48425	12185	46669
Били одсутни са посла	31005	20632	17709	2923	10374
<b>Жене</b>					
<b>Свега</b>	<b>832786</b>	<b>585930</b>	<b>349375</b>	<b>236555</b>	<b>246856</b>
1 до 4 часа	-	-	-	-	-
од 5 до 19	9618	5417	3679	1738	4201
од 20 до 29	10965	7719	5555	2164	3247
од 30 до 39	28802	17272	10612	6659	11530
од 40 до 49	675760	495272	284540	210732	180488
од 50 до 59	47019	23289	17160	6129	23730
60 и више часова	24289	11935	8715	3221	12354
Били одсутни са посла	36333	25028	19115	5913	11306

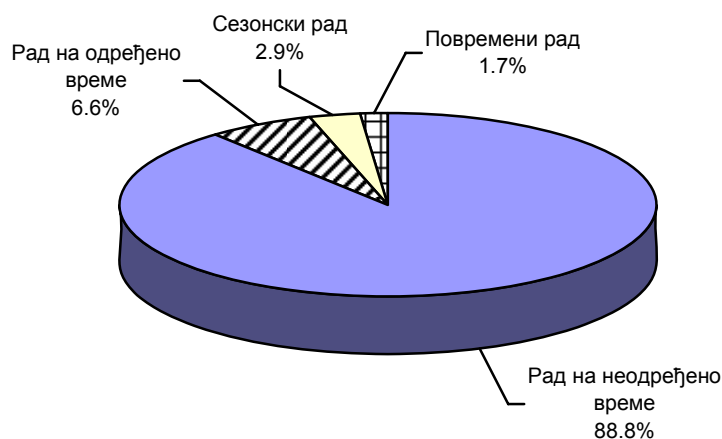
**9.7. Запослени радници радног узраста, према величини локалне јединице у којој раде и полу, октобар 2006.**

15-64 године	Република Србија				Војводина
	укупно	централна Србија			
		свега	без града Београда	град Београд	
	<b>УКУПНО</b>				
<b>Укупно</b>	<b>1914970</b>	<b>1342756</b>	<b>844587</b>	<b>498168</b>	<b>572214</b>
Мање од 5 запослених	458831	310181	197242	112939	148650
од 5 до 9	283503	193869	114100	79769	89634
10 до 49	663640	487082	283327	203755	176557
50 до 99	211717	148277	102364	45913	63439
100 до 499	223815	150778	115793	34986	73037
500 и више запослених	73465	52568	31762	20806	20897
	<b>Мушкарци</b>				
<b>Свега</b>	<b>1082184</b>	<b>756826</b>	<b>495213</b>	<b>261613</b>	<b>325358</b>
Мање од 5 запослених	225134	151927	98632	53295	73207
од 5 до 9	165216	109289	70546	38743	55927
10 до 49	385977	282209	173873	108336	103768
50 до 99	125761	88508	64316	24193	37253
100 до 499	135612	92627	72121	20506	42985
500 и више запослених	44483	32265	15725	16540	12218
	<b>Жене</b>				
<b>Свега</b>	<b>832786</b>	<b>585930</b>	<b>349375</b>	<b>236555</b>	<b>246856</b>
Мање од 5 запослених	233696	158254	98610	59644	75442
од 5 до 9	118287	84580	43554	41026	33707
10 до 49	277663	204873	109454	95419	72789
50 до 99	85956	59769	38049	21721	26186
100 до 499	88203	58151	43672	14479	30052
500 и више запослених	28982	20302	16036	4266	8679

### 9.8. Запослени радници радног узраста, према врсти рада и полу, октобар 2006.

15-64 године	Република Србија				
	укупно	централна Србија			Војводина
		свега	без града Београда	град Београд	
<b>УКУПНО</b>					
<b>Укупно</b>	<b>1914970</b>	<b>1342756</b>	<b>844587</b>	<b>498168</b>	<b>572214</b>
Рад на неодређено време	1699832	1237776	767319	470456	462057
Рад на одређено време	126880	70074	47756	22318	56806
Сезонски рад	55650	22488	20989	1498	33162
Повремени рад	32607	12419	8523	3895	20189
<b>Мушкарци</b>					
<b>Свега</b>	<b>1082184</b>	<b>756826</b>	<b>495213</b>	<b>261613</b>	<b>325358</b>
Рад на неодређено време	951817	694688	446381	248307	257129
Рад на одређено време	68236	37726	26249	11476	30510
Сезонски рад	41046	17641	16957	684	23405
Повремени рад	21085	6771	5625	1146	14314
<b>Жене</b>					
<b>Свега</b>	<b>832786</b>	<b>585930</b>	<b>349375</b>	<b>236555</b>	<b>246856</b>
Рад на неодређено време	748016	543088	320938	222150	204928
Рад на одређено време	58644	32348	21506	10842	26296
Сезонски рад	14604	4847	4032	814	9757
Повремени рад	11522	5648	2898	2750	5875

**Граф. 19. Запослени радници радног узраста према врсти рада, октобар 2006.**  
- Република Србија -

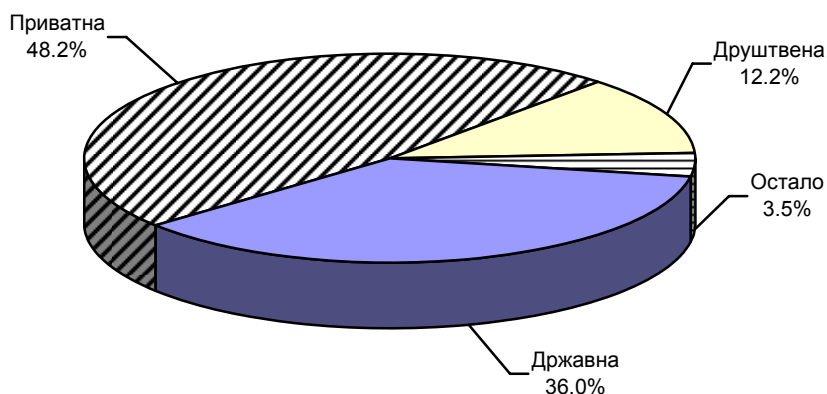




**9.9. Запослени радници радног узраста, према облику својине и полу, октобар 2006.**

15-64 године	Република Србија				
	укупно	централна Србија			Војводина
		свега	без града Београда	град Београд	
<b>УКУПНО</b>					
<b>Укупно</b>	<b>1914970</b>	<b>1342756</b>	<b>844587</b>	<b>498168</b>	<b>572214</b>
Државна својина	690324	524114	306606	217509	166210
Приватна својина	923156	596612	384406	212205	326544
Друштвена својина	234491	171481	119419	52062	63010
Остали облици својине	66998	50549	34157	16392	16450
<b>Мушкарци</b>					
<b>Свега</b>	<b>1082184</b>	<b>756826</b>	<b>495213</b>	<b>261613</b>	<b>325358</b>
Државна својина	336852	264669	164020	100649	72183
Приватна својина	538176	341932	223138	118794	196244
Друштвена својина	162338	118686	85185	33501	43652
Остали облици својине	44817	31538	22869	8669	13279
<b>Жене</b>					
<b>Свега</b>	<b>832786</b>	<b>585930</b>	<b>349375</b>	<b>236555</b>	<b>246856</b>
Државна својина	353472	259445	142585	116860	94027
Приватна својина	384980	254680	161268	93412	130300
Друштвена својина	72153	52795	34234	18561	19359
Остали облици својине	22181	19011	11288	7723	3171

**Граф 20. Запослени радници радног узраста, према облику својине, октобар 2006.**  
- Република Србија -



**9.10. Самозапослени без запослених, према дужини рада на главном послу и полу, октобар 2006.**

15-64 године	Република Србија				Војводина
	укупно	централна Србија			
		свега	без града Београда	град Београд	

**УКУПНО**

<b>Укупно</b>	<b>337578</b>	<b>242975</b>	<b>210440</b>	<b>32535</b>	<b>94602</b>
Краће од 6 месеци	18114	9129	6622	2507	8985
6 месеци до 1 године	11776	6758	4728	2030	5018
1 до 3 године	41736	28876	22866	6010	12860
3 до 5 година	31305	20801	16988	3814	10503
5 до 10 година	51106	35213	28863	6349	15893
10 година и дуже	183542	142199	130373	11826	41343

**Мушкарци**

<b>Свега</b>	<b>264570</b>	<b>189195</b>	<b>161004</b>	<b>28192</b>	<b>75375</b>
Краће од 6 месеци	13704	6897	4390	2507	6807
6 месеци до 1 године	7173	4129	3328	801	3044
1 до 3 године	33370	22990	16980	6010	10380
3 до 5 година	26133	17758	14391	3368	8374
5 до 10 година	40455	28111	22126	5985	12344
10 година и дуже	143736	109310	99788	9522	34425

**Жене**

<b>Свега</b>	<b>73007</b>	<b>53780</b>	<b>49437</b>	<b>4343</b>	<b>19227</b>
Краће од 6 месеци	4410	2232	2232	0	2178
6 месеци до 1 године	4603	2629	1399	1229	1974
1 до 3 године	8366	5886	5886	0	2480
3 до 5 година	5172	3043	2597	446	2129
5 до 10 година	10651	7102	6737	365	3549
10 година и дуже	39806	32889	30586	2303	6918

### 9.11. Самозапослени без запослених, према месту где обављају посао и полу, октобар 2006.

15-64 године	Република Србија				Војводина
	укупно	централна Србија			
		свега	без града Београда	град Београд	
<b>УКУПНО</b>					
<b>Укупно</b>	<b>337578</b>	<b>242975</b>	<b>210440</b>	<b>32535</b>	<b>94602</b>
У предузећу-установи	57041	41935	32011	9923	15106
На пољопривредном имању	179082	136630	133004	3627	42452
Код куће	23415	14693	8919	5775	8721
На терену, "од врата до врата"	29523	18178	15556	2621	11345
У возилу	16798	12351	6597	5754	4447
На улици, пијаци и сл.	13133	7989	5529	2460	5144
Друго	18586	11200	8825	2375	7386
<b>Мушкарци</b>					
<b>Свега</b>	<b>264570</b>	<b>189195</b>	<b>161004</b>	<b>28192</b>	<b>75375</b>
У предузећу-установи	42700	31435	22801	8634	11266
На пољопривредном имању	141492	104568	101388	3181	36923
Код куће	16486	11470	6746	4724	5016
На терену, "од врата до врата"	24749	16075	13454	2621	8674
У возилу	16401	11954	6200	5754	4447
На улици, пијаци и сл.	9299	4894	2864	2030	4405
Друго	13443	8799	7551	1248	4644
<b>Жене</b>					
<b>Свега</b>	<b>73007</b>	<b>53780</b>	<b>49437</b>	<b>4343</b>	<b>19227</b>
У предузећу-установи	14341	10500	9210	1290	3841
На пољопривредном имању	37591	32062	31616	446	5529
Код куће	6929	3224	2173	1051	3705
На терену, "од врата до врата"	4774	2102	2102	-	2671
У возилу	397	397	397	-	-
На улици, пијаци и сл.	3834	3095	2665	430	739
Друго	5143	2401	1274	1127	2742

### 9.12. Самозапослени без запослених који, поред главног, обављају и други (додатни) посао, октобар 2006.

15-64 године	Република Србија				Војводина
	укупно	централна Србија			
		свега	без града Београда	град Београд	
<b>Укупно</b>	<b>17668</b>	<b>11519</b>	<b>10839</b>	<b>680</b>	<b>6148</b>
Мушкарци	15278	9866	9187	680	5411
Жене	2390	1653	1653	-	737

## 10.1. Незапослена лица према дужини тражења посла и полу, октобар 2006.

15-64 године	Република Србија				Војводина
	укупно	централна Србија			
		свега	без града Београда	град Београд	
<b>УКУПНО</b>					
<b>Укупно</b>	<b>691877</b>	<b>527270</b>	<b>409143</b>	<b>118127</b>	<b>164606</b>
Први пут траже запослење	299722	248836	194166	54670	50886
Време протекло у тражењу посла:					
Краће од 1 месеца	7690	4711	2826	1885	2978
Од 1 до 5 месеци	82226	55164	42410	12754	27062
Од 6 до 11 месеци	43005	31150	23707	7443	11855
Од 1 до 2 године	94469	75282	53620	21662	19188
Од 2 до 3 године	77763	58070	39516	18554	19693
3 године и дуже	385125	302448	247064	55384	82677
Нашли посао	1599	446	-	446	1153
<b>Мушкарци</b>					
<b>Свега</b>	<b>339089</b>	<b>260529</b>	<b>205864</b>	<b>54665</b>	<b>78560</b>
Први пут траже запослење	136404	115332	89989	25342	21073
Време протекло у тражењу посла:					
Краће од 1 месеца	5757	3174	2469	705	2583
Од 1 до 5 месеци	48016	32754	26118	6637	15261
Од 6 до 11 месеци	24116	18246	14219	4028	5870
Од 1 до 2 године	49274	38143	28060	10084	11130
Од 2 до 3 године	34160	25693	15667	10026	8467
3 године и дуже	176472	142072	119332	22740	34400
Нашли посао	1293	446	-	446	848
<b>Жене</b>					
<b>Свега</b>	<b>352788</b>	<b>266742</b>	<b>203279</b>	<b>63463</b>	<b>86046</b>
Први пут траже запослење	163317	133504	104177	29327	29813
Време протекло у тражењу посла:					
Краће од 1 месеца	1932	1537	358	1179	395
Од 1 до 5 месеци	34210	22409	16292	6117	11801
Од 6 до 11 месеци	18889	12904	9488	3416	5985
Од 1 до 2 године	45196	37138	25560	11578	8057
Од 2 до 3 године	43603	32378	23849	8529	11225
3 године и дуже	208652	160376	127732	32644	48276
Нашли посао	306	-	-	-	306

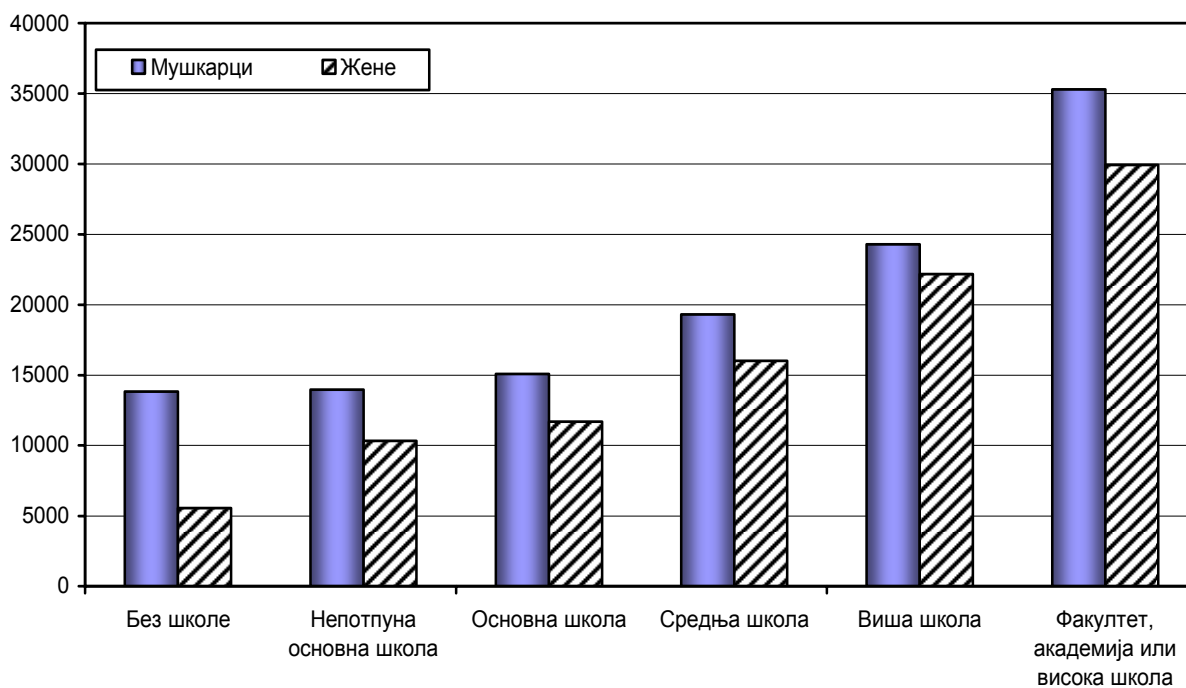
### 11.1. Неактивно становништво, према разлозима због којих не траже посао и полу, октобар 2006.

15-64 године	Република Србија				Војводина
	укупно	централна Србија			
		свега	без града Београда	град Београд	
<b>УКУПНО</b>					
<b>Укупно</b>	<b>1840076</b>	<b>1342754</b>	<b>958528</b>	<b>384227</b>	<b>497322</b>
Очекујете да се вратите на посао	13611	9112	7409	1704	4499
Већ сте пронашли посао који ћете започети:					
У року до 3 месеца	1357	1002	660	342	355
У року дужем од 3 месеца	691	691	329	362	-
Ваша болест или неспособност за рад	217814	140234	112111	28123	77579
Лични или породични разлози	330042	248261	197054	51207	81781
Школовање или обука	566834	419024	297298	121725	147810
Пензија	484261	363907	224481	139425	120354
Имате приход од имовине	12838	10137	7333	2804	2701
Губитак наде у могућност налажења посла	43030	30820	25766	5054	12209
Служене војног рока	18745	12614	10082	2532	6131
Остали разлози	85421	60925	42993	17932	24496
Не траже посао на активан начин	65432	46027	33012	13015	19405
<b>Мушкарци</b>					
<b>Свега</b>	<b>684652</b>	<b>500664</b>	<b>350532</b>	<b>150132</b>	<b>183988</b>
Очекујете да се вратите на посао	5368	3329	2921	408	2039
Већ сте пронашли посао који ћете започети:					
У року до 3 месеца	1357	1002	660	342	355
У року дужем од 3 месеца	362	362	-	362	-
Ваша болест или неспособност за рад	102026	69389	56001	13388	32637
Лични или породични разлози	7476	6696	5278	1418	780
Школовање или обука	269022	197841	132528	65313	71180
Пензија	191744	143512	93614	49899	48231
Имате приход од имовине	7287	5649	4545	1103	1638
Губитак наде у могућност налажења посла	18180	12987	10806	2181	5194
Служене војног рока	18745	12614	10082	2532	6131
Остали разлози	40630	29985	23431	6554	10645
Не траже посао на активан начин	22455	17299	10666	6632	5157
<b>Жене</b>					
<b>Свега</b>	<b>1155424</b>	<b>842090</b>	<b>607995</b>	<b>234094</b>	<b>313334</b>
Очекујете да се вратите на посао	8243	5783	4487	1296	2460
Већ сте пронашли посао који ћете започети:					
У року до 3 месеца	-	-	-	-	-
У року дужем од 3 месеца	329	329	329	-	-
Ваша болест или неспособност за рад	115788	70846	56110	14735	44942
Лични или породични разлози	322566	241565	191776	49789	81001
Школовање или обука	297813	221183	164770	56412	76630
Пензија	292517	220394	130867	89527	72123
Имате приход од имовине	5552	4489	2788	1701	1063
Губитак наде у могућност налажења посла	24849	17834	14960	2874	7016
Служене војног рока	-	-	-	-	-
Остали разлози	44791	30940	19562	11377	13852
Не траже посао на активан начин	42977	28728	22346	6383	14248

**12.1. Просечне нето зараде запослених радника радног узраста, према школској спреми и полу, септембар 2006.**

15-64 године	Република Србија				Војводина
	укупно	централна Србија			
		свега	без града Београда	град Београд	
<b>УКУПНО</b>					
<b>Укупно</b>	<b>19795</b>	<b>20271</b>	<b>17059</b>	<b>25141</b>	<b>18614</b>
Без школе	10462	12536	12536	-	7083
Непотпуна основна школа	12795	13506	13335	15817	12234
Основна школа	13688	13647	12818	15981	13769
Средња школа	17931	18175	16026	21804	17354
Виша школа	23124	22910	19575	26655	23957
Факултет, академија или висока школа	32427	32493	27461	36152	32188
<b>Мушкарци</b>					
<b>Свега</b>	<b>20853</b>	<b>21264</b>	<b>18183</b>	<b>26517</b>	<b>19850</b>
Без школе	13832	14738	14738	-	10000
Непотпуна основна школа	13964	15227	14909	21000	13074
Основна школа	15077	15158	14322	17700	14926
Средња школа	19300	19531	17309	23585	18762
Виша школа	24294	22975	19804	27100	30545
Факултет, академија или висока школа	35308	34855	29620	39149	37198
<b>Жене</b>					
<b>Свега</b>	<b>18453</b>	<b>19025</b>	<b>15495</b>	<b>23665</b>	<b>17002</b>
Без школе	5553	5000	5000	-	5844
Непотпуна основна школа	10336	10511	10458	11000	10162
Основна школа	11706	11561	10647	13895	12001
Средња школа	15991	16275	14100	19578	15304
Виша школа	22173	22854	19348	26321	19881
Факултет, академија или висока школа	29930	30336	25204	33670	28606

**Граф. 21. Просечне нето зараде запослених радника радног узраста, према школској спреми и полу, септембар 2006.**  
- Република Србија -



## 12.2. Просечне нето зараде запослених радника радног узраста, по делатностима и полу, септембар 2006.

15-64 године	Република Србија				Војводина
	укупно	централна Србија			
		свега	без града Београда	град Београд	
<b>УКУПНО</b>					
<b>Укупно</b>	<b>19795</b>	<b>20271</b>	<b>17059</b>	<b>25141</b>	<b>18614</b>
Пољопривреда, шумарство и водопривреда	13963	12484	11072	20680	14746
Рибарство	15009	-	-	-	15009
Вађење руда и камена	23762	23265	21959	28081	26671
Прерађивачка индустрија	17805	17373	14976	23820	18667
Производња ел. енергије, гаса и воде	23246	23160	21166	26263	23559
Грађевинарство	20888	22609	18636	28190	17691
Трговина на велико и мало, оправка	16548	17170	13622	22752	14714
Хотели и ресторани	15700	15962	12821	19932	14589
Саобраћај, складиштење и везе	21317	22083	18591	25452	18084
Финансијско посредовање	32153	32568	26855	36332	30851
Послови с некретнинама, изнајмљивање	26294	27422	18921	30488	21920
Државна управа и социјално осигурање	25036	25279	23335	28229	24196
Образовање	20620	20824	19187	23926	20109
Здравствени и социјални рад	20711	20375	19079	22045	21624
Др. комуналне, друштвене и личне услуге	19458	20156	14194	24391	17552
Домаћинства са запосленим лицима	7802	12504	12000	13000	6374
Екстериторијалне организације и тела	17000	-	-	-	17000
<b>Мушкарци</b>					
<b>Укупно</b>	<b>20853</b>	<b>21264</b>	<b>18183</b>	<b>26517</b>	<b>19850</b>
Пољопривреда, шумарство и водопривреда	15536	14025	12901	21252	16131
Рибарство	15009	-	-	-	15009
Вађење руда и камена	23762	23265	21959	28081	26671
Прерађивачка индустрија	19053	18474	16107	24820	20170
Производња ел. енергије, гаса и воде	24204	24092	21734	27767	24683
Грађевинарство	21174	22937	19083	28295	17829
Трговина на велико и мало, оправка	17791	18185	14677	23652	16372
Хотели и ресторани	17339	17816	13332	22864	14907
Саобраћај, складиштење и везе	21714	22546	18787	26681	18290
Финансијско посредовање	38844	41200	30926	44639	34392
Послови с некретнинама, изнајмљивање	25644	26389	21951	28040	22046
Државна управа и социјално осигурање	25182	25222	24019	28363	25042
Образовање	22575	22063	20376	26479	24495
Здравствени и социјални рад	24251	24342	21835	28708	24029
Др. комуналне, друштвене и личне услуге	19750	19369	14456	23565	20852
Домаћинства са запосленим лицима	6400	-	-	-	6400
Екстериторијалне организације и тела	17000	-	-	-	17000
<b>Жене</b>					
<b>Укупно</b>	<b>18453</b>	<b>19025</b>	<b>15495</b>	<b>23665</b>	<b>17002</b>
Пољопривреда, шумарство и водопривреда	10396	10470	8603	20063	10324
Рибарство	-	-	-	-	-
Вађење руда и камена	-	-	-	-	-
Прерађивачка индустрија	15462	15375	12928	21992	15647
Производња ел. енергије, гаса и воде	18989	18105	18080	18144	20740
Грађевинарство	17968	18959	13923	26927	16477
Трговина на велико и мало, оправка	15536	16269	12690	21944	13677
Хотели и ресторани	14309	14290	12404	16940	14382
Саобраћај, складиштење и везе	20146	20744	17840	22651	17427
Финансијско посредовање	28219	28520	25827	30868	26852
Послови с некретнинама, изнајмљивање	26819	28323	16164	32591	21845
Државна управа и социјално осигурање	24784	25378	21158	28122	22716
Образовање	19973	20355	18668	23207	19126
Здравствени и социјални рад	19814	19406	18296	20739	20953
Др. комуналне, друштвене и личне услуге	19077	21213	13735	25318	13642
Домаћинства са запосленим лицима	8465	12504	12000	13000	6355
Екстериторијалне организације и тела	-	-	-	-	-

**Узорачке грешке  
и 95% интервали  
поверења за параметре**



**А. Оцене тотала, горње и доње границе 95% интервала поверења и коефицијенти варијације за главне карактеристике становништва, октобар 2006.**

	Оцена тотала	Доња граница	Горња граница	Коефицијент варијације (CV) %
<b>РЕПУБЛИКА СРБИЈА - укупно</b>				
<b>Становништво старо 15 и више година</b>	<b>6512300</b>	<b>6430430</b>	<b>6594169</b>	<b>0,64</b>
Активно становништво	3323716	3249395	3398036	1,14
Запослени	2630691	2562010	2699373	1,33
Незапослени	693024	654623	731426	2,83
Неактивно становништво	3188584	3124347	3252821	1,03
<b>Мушкарци</b>				
<b>Становништво старо 15 и више година</b>	<b>3151726</b>	<b>3098957</b>	<b>3204494</b>	<b>0,85</b>
Активно становништво	1894523	1846123	1942922	1,30
Запослени	1554674	1509836	1599513	1,47
Незапослени	339848	314867	364829	3,75
Неактивно становништво	1257203	1216463	1297943	1,65
<b>Жене</b>				
<b>Становништво старо 15 и више година</b>	<b>3360574</b>	<b>3310893</b>	<b>3410255</b>	<b>0,75</b>
Активно становништво	1429193	1387770	1470616	1,48
Запослени	1076017	1038098	1113936	1,80
Незапослени	353176	329178	377174	3,47
Неактивно становништво	1931381	1886375	1976387	1,19
<b>ЦЕНТРАЛНА СРБИЈА - свега</b>				
<b>Становништво старо 15 и више година</b>	<b>4770875</b>	<b>4699403</b>	<b>4842348</b>	<b>0,76</b>
Активно становништво	2406003	2341686	2470320	1,36
Запослени	1877973	1818133	1937813	1,63
Незапослени	528030	493560	562500	3,33
Неактивно становништво	2364873	2310516	2419230	1,17
<b>Мушкарци</b>				
<b>Становништво старо 15 и више година</b>	<b>2308347</b>	<b>2263008</b>	<b>2353686</b>	<b>1,00</b>
Активно становништво	1364539	1322836	1406242	1,56
Запослени	1103251	1064556	1141946	1,79
Незапослени	261288	239077	283500	4,34
Неактивно становништво	943808	909404	978212	1,86
<b>Жене</b>				
<b>Становништво старо 15 и више година</b>	<b>2462528</b>	<b>2419826</b>	<b>2505231</b>	<b>0,88</b>
Активно становништво	1041464	1005752	1077176	1,75
Запослени	774722	742089	807355	2,15
Незапослени	266742	245567	287916	4,05
Неактивно становништво	1421065	1382688	1459441	1,38
<b>ЦЕНТРАЛНА СРБИЈА БЕЗ ГРАДА БЕОГРАДА - свега</b>				
<b>Становништво старо 15 и више година</b>	<b>3371096</b>	<b>3313413</b>	<b>3428779</b>	<b>0,87</b>
Активно становништво	1721868	1667434	1776302	1,61
Запослени	1311966	1260635	1363296	2,00
Незапослени	409903	379633	440172	3,77
Неактивно становништво	1649228	1603594	1694862	1,41
<b>Мушкарци</b>				
<b>Становништво старо 15 и више година</b>	<b>1639427</b>	<b>1603085</b>	<b>1675769</b>	<b>1,13</b>
Активно становништво	994097	959253	1028941	1,79
Запослени	787474	754793	820154	2,12
Незапослени	206624	187058	226189	4,83
Неактивно становништво	645329	616261	674398	2,30

**А. Оцене тотала, горње и доње границе 95% интервала поверења и коефицијенти варијације за главне карактеристике становништва, октобар 2006. (наставак)**

	Оцена тотала	Доња граница	Горња граница	Коефицијент варијације (CV) %
<b>Жене</b>				
<b>Становништво старо 15 и више година</b>	<b>1731670</b>	<b>1696740</b>	<b>1766599</b>	<b>1,03</b>
Активно становништво	727771	697528	758014	2,12
Запослени	524492	496888	552096	2,69
Незапослени	203279	184630	221928	4,68
Неактивно становништво	1003898	971823	1035974	1,63
<b>ГРАД БЕОГРАД - свега</b>				
<b>Становништво старо 15 и више година</b>	<b>1399779</b>	<b>1357577</b>	<b>1441981</b>	<b>1,54</b>
Активно становништво	684134	649876	718392	2,55
Запослени	566007	535250	596764	2,77
Незапослени	118127	101636	134618	7,12
Неактивно становништво	715645	686110	745179	2,11
<b>Мушкарци</b>				
<b>Становништво старо 15 и више година</b>	<b>668920</b>	<b>641811</b>	<b>696029</b>	<b>2,07</b>
Активно становништво	370442	347529	393354	3,16
Запослени	315777	295057	336497	3,35
Незапослени	54665	44151	65178	9,81
Неактивно становништво	298479	280077	316880	3,15
<b>Жене</b>				
<b>Становништво старо 15 и више година</b>	<b>730859</b>	<b>706293</b>	<b>755424</b>	<b>1,71</b>
Активно становништво	313692	294700	332685	3,09
Запослени	250230	232825	267634	3,55
Незапослени	63463	53435	73491	8,06
Неактивно становништво	417166	396096	438236	2,58
<b>БОЈВОДИНА - свега</b>				
<b>Становништво старо 15 и више година</b>	<b>1741424</b>	<b>1701496</b>	<b>1781353</b>	<b>1,17</b>
Активно становништво	917713	880472	954954	2,07
Запослени	752719	719009	786429	2,28
Незапослени	164994	148069	181920	5,23
Неактивно становништво	823711	789481	857941	2,12
<b>Мушкарци</b>				
<b>Становништво старо 15 и више година</b>	<b>843379</b>	<b>816381</b>	<b>870376</b>	<b>1,63</b>
Активно становништво	529984	505420	554547	2,36
Запослени	451424	428771	474076	2,56
Незапослени	78560	67127	89993	7,43
Неактивно становништво	313395	291575	335216	3,55
<b>Жене</b>				
<b>Становништво старо 15 и више година</b>	<b>898046</b>	<b>872655</b>	<b>923436</b>	<b>1,44</b>
Активно становништво	387730	366741	408718	2,76
Запослени	301295	281983	320607	3,27
Незапослени	86434	75141	97728	6,67
Неактивно становништво	510316	486805	533827	2,35

**Б. Оцене стопа, горње и доње границе 95% интервала поверења и коефицијенти варијације за стопе активности, запослености и незапослености, октобар 2006.** %

	Стопа	Доња граница	Горња граница	Коефицијент варијације (CV)
<b>РЕПУБЛИКА СРБИЈА - укупно</b>				
Стопа активности	51,0	50,2	51,9	0,86
Стопа запослености	40,4	39,5	41,3	1,12
Стопа незапослености	20,9	19,8	21,9	2,59
<b>Мушкарци</b>				
Стопа активности	60,1	59,0	61,2	0,96
Стопа запослености	49,3	48,1	50,5	1,23
Стопа незапослености	17,9	16,7	19,2	3,45
<b>Жене</b>				
Стопа активности	42,5	41,5	43,6	1,26
Стопа запослености	32,0	31,0	33,1	1,64
Стопа незапослености	24,7	23,2	26,2	3,13
<b>ЦЕНТРАЛНА СРБИЈА - свега</b>				
Стопа активности	50,4	49,4	51,4	1,01
Стопа запослености	39,4	38,3	40,4	1,37
Стопа незапослености	21,9	20,6	23,3	3,06
<b>Мушкарци</b>				
Стопа активности	59,1	57,8	60,4	1,13
Стопа запослености	47,8	46,4	49,2	1,49
Стопа незапослености	19,1	17,7	20,6	3,98
<b>Жене</b>				
Стопа активности	42,3	41,1	43,5	1,48
Стопа запослености	31,5	30,2	32,7	1,97
Стопа незапослености	31,5	30,2	32,7	1,97
<b>ЦЕНТРАЛНА СРБИЈА БЕЗ ГРАДА БЕОГРАДА - свега</b>				
Стопа активности	51,1	49,9	52,3	1,22
Стопа запослености	38,9	37,6	40,2	1,73
Стопа незапослености	23,8	22,2	25,4	3,49
<b>Мушкарци</b>				
Стопа активности	60,6	59,1	62,2	1,33
Стопа запослености	48,0	46,3	49,8	1,83
Стопа незапослености	20,8	19,0	22,6	4,45
<b>Жене</b>				
Стопа активности	42,0	40,5	43,5	1,81
Стопа запослености	30,3	28,8	31,8	2,49
Стопа незапослености	27,9	25,6	30,2	4,20

**Б. Оцене стопа, горње и доње границе 95% интервала поверења и коефицијенти варијације за стопе активности, запослености и незапослености, октобар 2006. (наставак) %**

	Стопа	Доња граница	Горња граница	Коефицијент варијације (CV)
<b>ГРАД БЕОГРАД - свега</b>				
Стопа активности	48,9	47,2	50,6	1,80
Стопа запослености	40,4	38,8	42,1	2,13
Стопа незапослености	17,3	15,1	19,4	6,42
<b>Мушкарци</b>				
Стопа активности	55,4	53,1	57,7	2,13
Стопа запослености	47,2	44,9	49,5	2,51
Стопа незапослености	14,8	12,2	17,3	8,93
<b>Жене</b>				
Стопа активности	42,9	40,8	45,1	2,56
Стопа запослености	34,2	32,1	36,3	3,12
Стопа незапослености	20,2	17,3	23,1	7,34
<b>ВОЈВОДИНА - свега</b>				
Стопа активности	52,7	51,0	54,4	1,65
Стопа запослености	43,2	41,6	44,9	1,94
Стопа незапослености	18,0	16,3	19,6	4,74
<b>Мушкарци</b>				
Стопа активности	62,8	60,6	65,1	1,81
Стопа запослености	53,5	51,2	55,8	2,18
Стопа незапослености	14,8	12,8	16,8	6,85
<b>Жене</b>				
Стопа активности	43,2	41,1	45,2	2,39
Стопа запослености	33,6	31,6	35,5	2,99
Стопа незапослености	22,3	19,6	24,9	6,08

**Рукопис припремили:** Јелена Милаковић, Славица Новаковић, Јелена Максовић

**Избор и оцена узорка:** Мирјана Огризовић-Брашанац

**Израда пројекта за обраду табела:** Светлана Мандић

## **РЕДАКЦИЈА**

**Руководилац:** мр Андра Милојић

**Чланови:** Бранка Шуркаловић, Милан Бурзановић, Слободан Вучковић,  
Мирјана Поповић, Љиљана Станић, Милена Ковачевић

**Лектура:** Емилија Виденовић

**Израда графикона:** Милан Шормаз

**Технички уредник:** Загорка Раденковић

---

[www.statserb.sr.gov.yu](http://www.statserb.sr.gov.yu)

### **ИЗДАЈЕ И ШТАМПА**

Републички завод за статистику Србије, Београд, Милана Ракића 5

Телефон: 2412-922 ♦ Телефакс: 2411-260

Број страна 116 ♦ Тираж: 200