

T ТЕНДОВИ RENDS

- ТЕМАТСКИ ТЕКСТОВИ
SUBJECT MATTER ISSUES
- АКТИВНОСТИ
ACTIVITIES
- ФИНАЛНА ТРАЖЊА
FINAL DEMAND
- СПОЉНА ТРГОВИНА
EXTERNAL TRADE
- ЗАПОСЛЕНОСТ
EMPLOYMENT
- РАСПОДЕЛА
DISTRIBUTION
- ЦЕНЕ
PRICES
- МОНЕТАРНИ СЕКТОР
MONETARY SECTOR

СЕПТЕМБАР **2006** SEPTEMBER

Ѓ, 219

РЕПУБЛИЧКИ ЗАВОД ЗА СТАТИСТИКУ СРБИЈЕ
БИБЛИОТЕКА

РЕПУБЛИКА СРБИЈА
РЕПУБЛИЧКИ ЗАВОД ЗА СТАТИСТИКУ

Инв. бр. _____
БЕОГРАД, Кнеза Милоша 20

REPUBLIC OF SERBIA
REPUBLIC STATISTICAL OFFICE

www.statserb.sr.gov.yu

ISSN 1820-1148

ТРЕНДОВИ

TRENDS

СЕПТЕМБАР
БЕОГРАД

2006

SEPTEMBER
BEOGRAD

Издавач: Републички завод за статистику,
Београд, Милана Ракића 5

За издавача: др Драган Вукмировић
директор

The publisher: Republic Statistical Office,
Beograd, Milana Rakića 5

For the publisher: Dr Dragan Vukmirivić,
Director

Редакција:

др Миладин Ковачевић - руководилац
др Предраг Чановић
др Милена Раданов-Радичев
др Нада Ђерић
Никола Драгаш
Светлана Димитријевић

Editorial board:

Dr Miladin Kovačević - Editorial Chief
Predrag Čanović, M.Sc.
Milena Radanov-Radičev, M.Sc.
Nada Đerić, M.Sc.
Nikola Dragaš
Svetlana Dimitrijević

Анализа података и графикана: мр Нада Ђерић

База података: мр Нада Ђерић

Унос података и програмирање: Никола Драгаш,
Милена Миловановић, мр Нада Ђерић,
др Милена Раданов-Радичев

Графикони и табеле: Никола Драгаш

Методологија: мр Нада Ђерић,
др Милена Раданов-Радичев.

Уређивање тематских прилога:
др Милена Раданов-Радичев,
др Нада Ђерић

Лектура: Светлана Димитријевић

Превод: др Милена Раданов-Радичев,
др Нада Ђерић.

Интернет технологија: мр Нада Ђерић.

Дизајн корица: др Милена Раданов-Радичев.

Израда корица: Јован Ђерић

Analysis of data and graphs: *Nada Đerić, M.Sc.*

Data base: *Nada Đerić, M.Sc.*

Data entry and programming: *Nikola Dragaš,*
Milena Milovanović, Nada Đerić, M.Sc.,
Milena Radanov-Radičev, M.Sc.

Graphs and tables: *Nikola Dragaš*

Methodology: *Nada Đerić, M.Sc.,*
Milena Radanov-Radičev, M.Sc.

Editing subject matter issues:
Milena Radanov-Radičev, M.Sc.,
Nada Đerić, M.Sc.

Proof-reading: *Svetlana Dimitrijević*

Translating: *Milena Radanov-Radičev, M.Sc.,*
Nada Đerić, M.Sc.

Internet technology: *Nada Đerić, M.Sc.,*

Design of covers: *Milena Radanov-Radičev, M.Sc.*

Covers made by: *Jovan Đerić*

Тематски прилози и коментари изражавају мишљења аутора и, према томе, не представљају званичне ставове матичне институције

Subject matter issues and comments express the opinions and the attitudes of the authors, therefore they should not be taken as official attitudes of the home office.

Септембарски број ТРЕНДОВА, стандардно, доноси заокружене податке за други квартал, прво полугође и првих осам месеци текуће 2006. године. Неке серије базних индекса (серије о спољној трговини) су прерачунате на нову, кориговану базну годину: $\emptyset 2005=100$.

У овом броју Трендова дајемо прогнозу за још једну серију, поред серије Индустриска производња - укупно. То је серија Индустриска производња - прерађивачка индустрија, коју такође прогнозирамо за три месеца унапред. Три последња податка представљају прогнозиране вредности које су у тексту истакнуте у односу на реализоване вредности. Иначе, прогнозе за три месеца временских серија укупне индустријске производње и сектора прерађивачке индустрије за Републику Србију, које се формирају у Одсеку за временске серије и анализе РЗС, базиране су на математичко статистичком моделу добијеном из података о претходном току серије. Евентуалне промене и утицаји економских, политичких или других чинилаца, чак и када су евидентни, не могу бити укључени као фактори, с обзиром на концепцију и динамику публикације.

Пратећи садржај ове публикације може се уочити да већи број наших економских временских серија поприма у овом подмаклом транзиционом периоду стабилније трендове.

Препоручујемо нашим читаоцима и корисницима специјалну тему броја у којој су серије из прве две области наше публикације (АКТИВНОСТИ и ФИНАЛНА ТРАЖЊА), а којима се описује базична економија земље, представљене у широј аналитичкој форми. Очекујемо да овим подстакнемо нове идеје и препоруке за евентуалним изменама или проширењем садржаја једног оваквог приказа.

As before, September 2006 issue of TRENDS publication presents data series for the second quarter and the first eight months of 2006. External trade time series has been recalculated on the basis of the succeeding year ($\emptyset 2005=100$), since the data are now available.

Starting this issue, one more forecast is evaluated for Industrial production - manufacturing, besides the series Industrial production - total, that has already been presented with the forecast for three months ahead. The three last values in the text tables are forecasts and they are bolded to differ from the realized values. The forecasts evaluated (by Time Series Department of RSO) have been done only on the basis of an appropriate mathematical-statistical model that is taking into account just the realized time series values in the past. No occasional changes or influences of economic, political or other factors have been taken into account bearing in mind the conception and dynamics of the publication.

Following the information figured out from the publication there is a conclusion that can be made that significant number of series come to stable trend form in these years of transition.

We recommend the special topics of this issue to our readers and users of the data. The content is an analytical overview of the series from the first two groups of series in our publication (ACTIVITIES and FINAL DEMAND) that represent basic economy of the country. We do expect to intrigue new ideas and/or recommendations for some possible changes or for including more detailed information.

Садржај	Страна <i>Page</i>	Contents
Основне карактеристике неких месечних временских серија Републике Србије	<i>i</i>	<i>The Basic Characteristics of Some Monthly Time Series for Republic of Serbia</i>
Базе временских серије Републичког завода за статистику Србије	<i>lxi</i>	<i>Time series Data Bases in Statistical Office of the Republic of Serbia</i>
Активности	<i>1</i>	<i>Activities</i>
Финална тражња	<i>7</i>	<i>Final demand</i>
Спољна трговина	<i>13</i>	<i>External trade</i>
Запосленост	<i>17</i>	<i>Employment</i>
Расподела	<i>21</i>	<i>Distribution</i>
Цене	<i>25</i>	<i>Prices</i>
Монетарни сектор	<i>31</i>	<i>Monetary sector</i>
Методолошка објашњења	<i>35</i>	<i>Methodological explanations</i>

**ОСНОВНЕ КАРАКТЕРИСТИКЕ НЕКИХ
МЕСЕЧНИХ ВРЕМЕНСКИХ СЕРИЈА
РЕПУБЛИКЕ СРБИЈЕ***THE BASIC CHARACTERISTICS OF SOME MONTHLY TIME SERIES
FOR REPUBLIC OF SERBIA*

мр Нада Ђерић,
мр Милена Раданов-Радичев

*Nada Đerić, M.Sc.
Milena Radanov-Radicev, M.Sc.*

Почеци прикупљања, чувања, обраде и анализе статистичких података у форми временских серија датирају још од формирања математичког одељења и, касније, Института за статистику некадашњег Савезног завода за статистику СФР Југославије. Пре три године је та функција пренета на Републички завод за статистику Републике Србије. Наслеђен је комплетан фонд података са методологијом, и са пратећим софтвером неопходним за управљање базом података. Наслеђена је и тромесечна публикација ТРЕНДОВИ која презентује репрезентативни скуп економских серија, такође са пратећим софтвером за њену израду. У том прелазном периоду је наслеђена и кадровска формација: Одсек за временске серије и статистичке анализе чиме је задржан континуитет ове истраживачке области. Наравно, једина рестрикција је био географски оквир. Сада база података садржи само временске серије за Републику Србију.

Нове технологије, посебно оне у области дисеминације и презентовања података, смањују потребу за штампаном формом издавања података. Ипак, а посебно у научне и аналитичке сврхе књига остаје незаменљива.

Овај чланак је увод у пројекат свеобухватне презентације временских серија службене статистике Србије у писаној форми. Одлучили смо се за неколико аналитичких форми и показатеља којима је представљена свака серија. Избор серија, као и облик (индексне серије), проистекао је из садржаја саме публикације. У овом броју дајемо серије из прве две области (АКТИВНОСТИ и ФИНАЛНА ТРАЖЊА), којима се описује базична економија земље. Да би се обезбедила упоредивост за све серије, изабран је јединствен период од шест последњих година иако се за већину серија располаже дужим низом података. Тим пре, што се период 2001-2006. може сматрати специфичном целином у економији земље.

Све серије у статистици су организоване у базу података (која је сачињена из две аналогне, логичке целине ТРЕНДИНДЕКС и ТРЕНДАГРЕГАТ). База тренутно садржи преко 600 серија.

Official statistics in our country started with collecting, maintaining, analyzing and presenting statistical data in time series structure when the special Mathematical department (the later Statistical Institute) was established within the former Federal Statistical Office of SFR Yugoslavia. Three years ago, this segment of statistics' activity was passed to Republic Statistical office of the Republic of Serbia. during that process the whole data fund and methodology, altogether with adequate software for maintainence of the data was inherited. TRENDS, the quartal periodic publication that presents the economic time series, was inherited too. Succession included also the professionals, structured in the Time Series department. The only restriction was with the geografic range. Now, the time series data base contains only the data for Republic of Serbia.

New technologies, especially those referring to data dissemination and presentation, reduce the necessity of printed form of presenting the data. Nevertheless, especially for analytic and scientific purposes, the book rests irreplaceable.

This article is an introduction to project of a comprehensive presentation of the whole statistical information structured in time series form in printed edition. We decided to present each series with several analitical components and indicators. The choise and the type of series (index type) is made according to the contents of this publication. For this time we chose the series from the first two sets (ACTIVITIES and FINAL DEMAND) since they represent the basic economy of the country. In order to provide comarability among series presented we selected the unic period 2001-2006 although most of the series are much longer. Moreover, this perion can be treated as very specific one for economy of our country according to the political changes and coming to the transition.

All the series in statistics are sructured in data base form (consisting of two analogue logical parts TRENDINDEX and TRENDAGREGATE). There are over 600 series in data base at that moment.

АКТИВНОСТИ

 (Серије базних индекса \emptyset 2005=100)

ACTIVITIES

 (Base Indices Series \emptyset 2005=100)

1. СЕРИЈА 01000
Индустријска производња - укупно
1. SERIES 01000
Industrial production - total

Таб./Table 1.1. Оригинална серија / Original series

Година Year	Месеци Months											
	I	II	III	IV	V	VI	VII	VIII	IX	X	XI	XII
2001	87.8	89.8	100.0	91.7	91.6	93.3	84.7	88.4	93.8	103.9	101.0	99.8
2002	83.2	87.4	98.7	96.7	93.6	93.6	91.9	91.8	98.2	108.2	103.6	98.7
2003	77.9	84.9	91.9	91.6	92.0	93.4	88.6	88.3	96.7	104.5	98.5	103.1
2004	82.9	88.8	105.6	94.8	96.9	100.6	94.8	90.8	102.7	108.0	111.2	113.3
2005	83.3	85.4	100.2	96.3	93.4	98.6	94.1	99.4	105.5	114.5	115.5	113.6
2006	83.6	93.9	105.6	97.6	103.8	104.7	101.8	100.8				

Таб./Table 1.2. Статистике / Statistics

Дужина серије Series length	Просек Mean	Стандардна девијација STD	MIN	MAX	Распон Range	Коефицијент варијације CV	Моменат Time point (MIN)	Моменат Time point (MAX)
68	96.5	8.356	77.9	115.5	37.6	8.655	01/2003	11/2005

Таб./Table 1.3. Десезонирана серија / Adjusted series

Година Year	Месеци Months											
	I	II	III	IV	V	VI	VII	VIII	IX	X	XI	XII
2001	101.3	97.8	97.5	93.7	93.1	93.2	89.4	92.6	91.0	92.6	91.6	93.1
2002	96.2	95.3	96.2	98.9	95.3	93.4	97.0	96.2	95.2	96.5	93.6	91.8
2003	90.5	92.6	89.7	93.9	93.8	93.3	93.2	92.7	93.5	93.4	88.6	95.3
2004	97.0	97.0	103.2	97.4	99.0	100.5	99.5	95.4	99.1	96.7	99.7	104.0
2005	98.0	93.5	98.0	99.6	95.5	98.5	98.6	104.6	101.6	102.7	103.1	103.6
2006	98.7	103.1	103.2	101.3	106.3	104.6	106.6	105.9				

Таб./Table 1.4. Тренд-циклус компонента / Trend-cycle component

Година Year	Месеци Months											
	I	II	III	IV	V	VI	VII	VIII	IX	X	XI	XII
2001	99.7	98.2	96.6	94.9	93.4	92.2	91.5	91.3	91.4	91.9	92.8	93.8
2002	94.7	95.3	95.7	95.7	95.6	95.6	95.8	95.8	95.5	94.8	93.7	92.6
2003	91.8	91.7	92.0	92.5	93.0	93.3	93.3	93.2	93.3	93.7	94.5	95.4
2004	96.3	97.2	98.0	98.6	99.0	99.2	99.1	98.9	98.6	98.4	98.3	98.4
2005	98.4	98.2	98.0	97.8	97.9	98.4	99.2	100.3	101.4	102.4	102.9	103.0
2006	103.0	103.0	103.2	103.7	104.5	105.2	105.7	106.1				

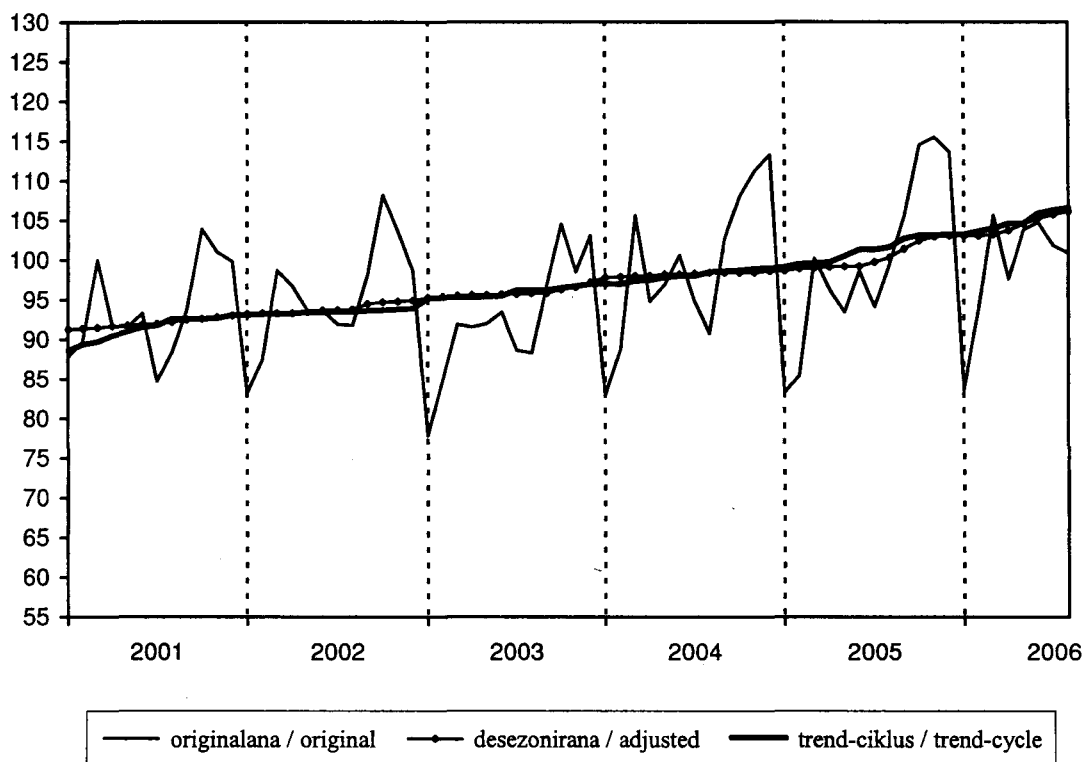
Таб./Table 1.5. Кумулативни индекси / Cumulative indices

Година Year	Месеци Months											
	I-II	I-III	I-IV	I-V	I-VI	I-VII	I-VIII	I-IX	I-X	I-XI	I-XII	Ø
2001	88.8	92.5	92.3	92.2	92.4	91.3	90.9	91.2	92.5	93.3	93.8	93.8
2002	85.3	89.8	91.5	91.9	92.2	92.2	92.1	92.8	94.3	95.2	95.5	95.5
2003	81.4	84.9	86.6	87.7	88.6	88.6	88.6	89.5	91.0	91.7	92.6	92.6
2004	85.9	92.4	93.0	93.8	94.9	94.9	94.4	95.3	96.6	97.9	99.2	99.2
2005	84.4	89.6	91.3	91.7	92.9	93.0	93.8	95.1	97.1	98.8	100.0	100.0
2006	88.8	94.4	95.2	96.9	98.2	98.7	99.0					99.0

Таб./Table 1.6. Квартални индекси / Quarter indices

Година Year	Квартали Quarters			
	I	II	III	IV
2001	92.5	92.2	89.0	101.6
2002	89.8	94.6	94.0	103.5
2003	84.9	92.3	91.2	102.0
2004	92.4	97.4	96.1	110.8
2005	89.6	96.1	99.7	114.5
2006	94.4	102.0		

Граф. 1. Оригинална серија, десејонизана серија и тренд-циклус компонента
Graf. 1. Original series, adjusted series and trend-cycle component



2. СЕРИЈА 01001

Индустријска производња - енергија

2. SERIES 01001

Industrial production - Energy

Таб./Table 2.1. Оригинална серија / Original series

Година Year	Месеци Months											
	I	II	III	IV	V	VI	VII	VIII	IX	X	XI	XII
2001	105.4	91.2	102.4	99.4	80.7	77.0	80.2	77.0	82.3	82.4	104.2	115.1
2002	106.4	95.5	105.9	93.8	82.6	77.7	80.8	83.8	81.2	92.6	94.2	108.3
2003	106.5	104.4	107.2	101.9	83.2	77.9	78.6	81.7	84.6	96.2	97.8	111.6
2004	116.3	103.2	102.7	83.7	79.0	77.9	86.7	91.6	95.2	100.3	107.3	110.8
2005	117.3	106.7	110.7	92.8	80.6	81.3	89.6	91.5	94.2	105.3	113.9	116.1
2006	115.0	109.5	112.4	94.8	88.1	84.0	90.3	90.1				

Таб./Table 2.2. Статистике / Statistics

Дужина серије Series length	Просек Mean	Стандардна девијација STD	MIN	MAX	Распон Range	Коефицијент варијације CV	Моменат Time point (MIN)	Моменат Time point (MAX)
68	95.2	12.394	77.0	117.3	40.3	13.025	6.2001 8.2001	1.2005

Таб./Table 2.3. Десезонирана серија / Adjusted series

Година Year	Месеци Months											
	I	II	III	IV	V	VI	VII	VIII	IX	X	XI	XII
2001	90.3	84.9	91.3	100.0	92.8	92.9	92.2	86.3	89.6	80.2	98.7	97.9
2002	90.8	88.6	94.3	94.7	95.4	93.8	92.6	93.8	88.3	90.3	88.8	92.5
2003	90.8	96.4	95.4	103.5	96.6	94.3	89.8	91.1	92.0	94.0	91.6	95.9
2004	99.1	94.7	91.2	85.7	92.1	94.3	98.8	102.0	103.3	98.2	100.3	95.7
2005	99.9	97.3	98.3	95.7	94.2	98.5	101.7	101.7	102.1	103.2	106.3	100.6
2006	97.8	99.5	99.8	98.1	103.2	101.8	102.2	100.2				

Таб./Table 2.4. Тренд-циклус компонента / Trend-cycle component

Година Year	Месеци Months											
	I	II	III	IV	V	VI	VII	VIII	IX	X	XI	XII
2001	90.6	91.4	91.8	92.2	92.1	91.6	90.8	90.1	89.6	89.5	89.7	90.3
2002	91.1	92.0	92.9	93.8	94.3	94.0	93.1	91.8	90.6	90.1	90.3	91.3
2003	92.9	94.5	95.6	95.7	95.0	93.8	92.6	91.9	92.0	92.8	93.8	94.4
2004	94.4	93.8	93.1	93.1	94.0	95.8	98.0	99.7	100.5	100.4	99.7	98.8
2005	97.8	97.1	96.7	96.7	97.2	98.3	99.9	101.7	102.9	103.2	102.5	101.4
2006	100.3	99.6	99.6	100.1	100.9	101.4	101.7	101.7				

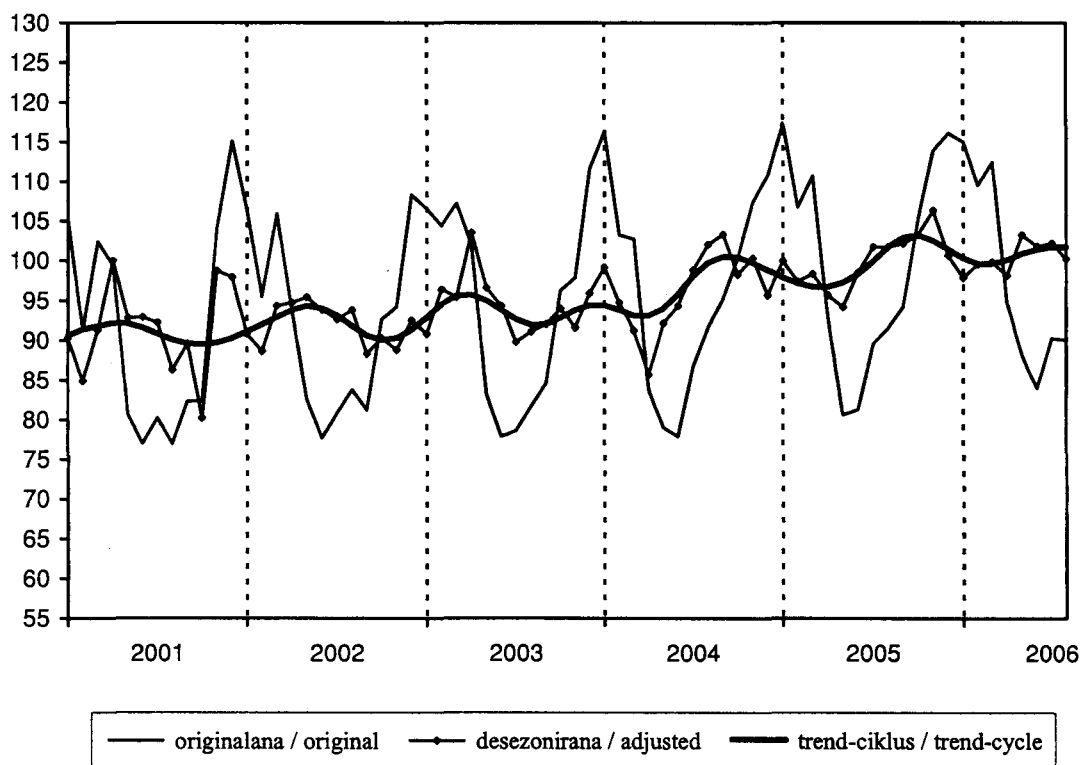
Таб./Table 2.5. Кумулативни индекси / Cumulative indices

Година Year	Месеци Months											
	I-II	I-III	I-IV	I-V	I-VI	I-VII	I-VIII	I-IX	I-X	I-XI	I-XII	Ø
2001	98.3	99.7	99.6	95.8	92.7	90.9	89.2	88.4	87.8	89.3	91.4	91.4
2002	101.0	102.6	100.4	96.8	93.7	91.8	90.8	89.7	90.0	90.4	91.9	91.9
2003	105.5	106.0	105.0	100.6	96.9	94.2	92.7	91.8	92.2	92.7	94.3	94.3
2004	109.8	107.4	101.5	97.0	93.8	92.8	92.6	92.9	93.7	94.9	96.2	96.2
2005	112.0	111.6	106.9	101.6	98.2	97.0	96.3	96.1	97.0	98.5	100.0	100.0
2006	112.3	112.3	107.9	104.0	100.6	99.2	98.0					98.0

Таб./Table 2.6. Квартални индекси / Quarter indices

Година Year	Квартали Quarters			
	I	II	III	IV
2001	99.7	85.7	79.8	100.6
2002	102.6	84.7	81.9	98.4
2003	106.0	87.7	81.6	101.9
2004	107.4	80.2	91.2	106.1
2005	111.6	84.9	91.8	111.8
2006	112.3	89.0		

Граф.2. Оригинална серија, десезонирана серија и тренд-циклус компонента
Graf. 2. Original series, adjusted series and trend-cycle component



3. СЕРИЈА 01002

Индустријска производња - интермедијарни производи, осим енергије

3. SERIES 01002

Industrial production - Intermediary products, except energy

Таб./Table 3.1. Оригинална серија / Original series

Година Year	Месеци Months											
	I	II	III	IV	V	VI	VII	VIII	IX	X	XI	XII
2001	73.3	81.4	94.9	84.3	86.3	90.7	82.7	87.1	92.0	96.5	86.2	80.4
2002	65.2	76.9	90.6	89.4	88.9	88.1	90.0	86.7	93.4	99.7	90.7	80.3
2003	62.2	70.9	80.6	85.8	87.4	88.0	83.5	81.7	90.8	88.9	77.5	87.4
2004	61.9	79.2	98.1	99.1	97.6	97.6	94.8	95.5	107.0	104.7	104.8	103.8
2005	75.2	75.7	96.4	102.5	100.7	99.3	97.8	103.1	113.6	118.2	110.5	106.9
2006	72.0	88.5	110.1	105.3	112.2	112.6	107.6	112.1				

Таб./Table 3.2. Статистике / Statistics

Дужина серије Series length	Просек Mean	Стандардна девијација STD	MIN	MAX	Распон Range	Коефицијент варијације CV	Моменат Time point (MIN)	Моменат Time point (MAX)
68	91.5	12.829	61.9	118.2	56.3	14.014	1/2004	10/2005

Таб./Table 3.3. Десезонирана серија / Adjusted series

Година Year	Месеци Months											
	I	II	III	IV	V	VI	VII	VIII	IX	X	XI	XII
2001	98.4	93.7	91.8	81.7	84.2	87.1	83.0	87.2	84.8	86.7	83.5	78.0
2002	87.7	88.5	87.8	86.4	86.7	84.9	90.4	86.7	85.9	89.5	87.5	77.9
2003	84.2	81.9	78.2	82.7	85.1	85.3	84.0	81.7	83.1	79.7	74.3	84.7
2004	84.2	92.0	95.6	95.4	94.7	95.0	95.7	95.3	97.4	93.8	99.9	100.5
2005	102.9	88.5	93.9	98.7	97.6	97.0	99.2	102.7	103.0	105.8	104.8	103.4
2006	98.7	103.9	107.3	101.5	108.7	110.2	109.5	111.2				

Таб./Table 3.4. Тренд-циклус компонента / Trend-cycle component

Година Year	Месеци Months											
	I	II	III	IV	V	VI	VII	VIII	IX	X	XI	XII
2001	95.8	93.4	91.1	88.8	86.8	85.6	85.0	85.0	85.1	85.5	85.9	86.5
2002	87.0	87.3	87.4	87.2	86.9	86.8	87.0	87.4	87.6	87.4	86.5	85.3
2003	83.9	83.0	82.7	83.0	83.5	83.7	83.5	82.8	82.0	81.8	82.8	84.9
2004	87.7	90.6	93.0	94.6	95.4	95.6	95.7	96.1	97.0	98.0	98.7	98.9
2005	98.6	98.0	97.3	97.0	97.3	98.4	100.0	101.7	103.0	104.0	104.4	104.6
2006	104.8	105.3	106.2	107.3	108.5	109.5	110.3	110.8				

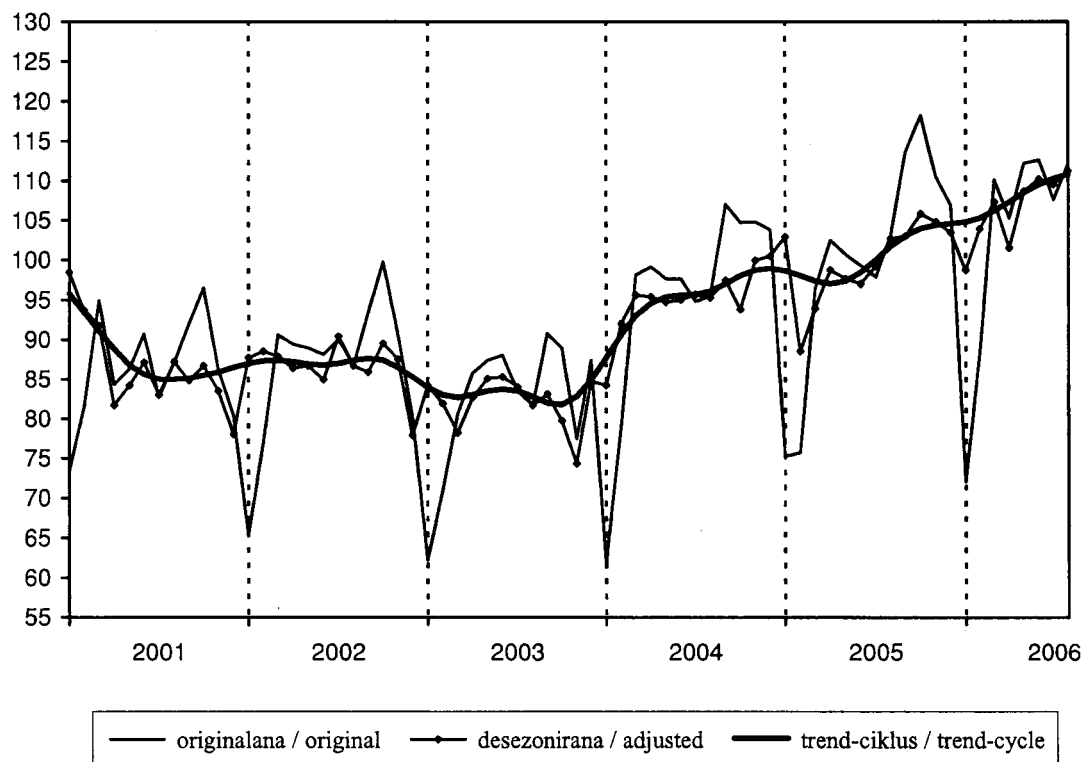
Таб./Table 3.5. Кумулативни индекси / Cumulative indices

Година Year	Месеци Months											
	I-II	I-III	I-IV	I-V	I-VI	I-VII	I-VIII	I-IX	I-X	I-XI	I-XII	Ø
2001	77.4	83.2	83.5	84.0	85.2	84.8	85.1	85.9	86.9	86.9	86.3	86.3
2002	71.1	77.6	80.5	82.2	83.2	84.2	84.5	85.5	86.9	87.2	86.7	86.7
2003	66.6	71.2	74.9	77.4	79.2	79.8	80.0	81.2	82.0	81.6	82.1	82.1
2004	70.6	79.7	84.6	87.2	88.9	89.8	90.5	92.3	93.6	94.6	95.3	95.3
2005	75.5	82.4	87.5	90.1	91.6	92.5	93.8	96.0	98.3	99.4	100.0	100.0
2006	80.3	90.2	94.0	97.6	100.1	101.2	102.6					102.6

Таб./Table 3.6. Квартални индекси / Quarter indices

Година Year	Квартали Quarters			
	I	II	III	IV
2001	83.2	87.1	87.3	87.7
2002	77.6	88.8	90.0	90.2
2003	71.2	87.1	85.3	84.6
2004	79.7	98.1	99.1	104.4
2005	82.4	100.8	104.8	111.9
2006	90.2	110.0		

Граф. 3. Оригинална серија, десезонирана серија и тренд-циклус компонента
Graf. 3. Original series, adjusted series and trend-cycle component



4. СЕРИЈА 01003

4. SERIES 01003

Индустријска производња - капитални производи

Industrial production - Capital products

Таб./Table 4.1. Оригинална серија / Original series

Година Year	Месеци Months											
	I	II	III	IV	V	VI	VII	VIII	IX	X	XI	XII
2001	110.9	126.4	138.3	112.3	114.4	130.5	138.4	122.6	141.1	152.8	139.8	144.7
2002	102.2	123.0	127.8	143.7	139.9	153.1	154.4	143.1	156.6	151.8	136.3	138.7
2003	69.3	106.9	103.6	119.7	118.1	117.5	116.2	102.3	116.8	121.3	118.9	154.9
2004	76.0	102.3	182.9	135.4	177.9	196.6	138.4	102.2	126.0	123.5	111.9	144.1
2005	64.0	81.6	93.2	101.1	98.4	111.5	101.3	119.4	106.8	107.0	100.5	115.1
2006	68.9	91.4	95.8	88.9	94.5	89.9	77.2	91.2				

Таб./Table 4.2. Статистике / Statistics

Дужина серије Series length	Просек Mean	Стандардна девијација STD	MIN	MAX	Распон Range	Коефицијент варијације CV	Моменат Time point (MIN)	Моменат Time point (MAX)
68	119.5	26.973	64.0	196.6	132.6	22.579	1/2005	6/2004

Таб./Table 4.3. Десезонирана серија / Adjusted series

Година Year	Месеци Months											
	I	II	III	IV	V	VI	VII	VIII	IX	X	XI	XII
2001	175.8	141.8	144.3	110.1	110.0	118.9	127.6	126.1	132.6	140.9	138.7	125.5
2002	163.1	138.9	133.3	140.5	133.7	139.0	143.4	146.1	147.5	140.4	135.6	120.2
2003	111.6	121.1	108.2	116.5	111.2	106.4	110.0	102.6	110.2	112.8	118.8	134.3
2004	123.4	116.2	191.0	131.2	165.5	177.6	133.7	100.7	119.4	115.9	112.2	123.2
2005	104.5	92.9	97.2	98.3	90.4	100.8	100.0	115.7	101.5	101.0	101.1	97.5
2006	112.8	104.6	99.5	86.9	86.4	81.1	76.9	87.7				

Таб./Table 4.4. Тренд-циклус компонента / Trend-cycle component

Година Year	Месеци Months											
	I	II	III	IV	V	VI	VII	VIII	IX	X	XI	XII
2001	153.9	144.7	135.3	126.9	120.9	119.3	122.0	127.1	132.2	135.9	137.8	138.6
2002	138.5	137.9	137.2	137.4	138.6	140.7	143.2	144.4	142.9	138.6	132.2	125.3
2003	119.3	115.2	112.8	111.3	109.9	108.2	107.2	107.7	109.9	113.9	119.4	125.9
2004	133.6	141.4	147.8	151.6	151.3	146.8	139.3	130.8	123.2	117.0	112.2	108.0
2005	103.7	99.7	96.9	95.6	96.0	97.7	99.3	100.3	101.0	102.1	103.3	104.0
2006	103.7	101.4	97.2	92.0	87.0	83.2	80.4	79.2				

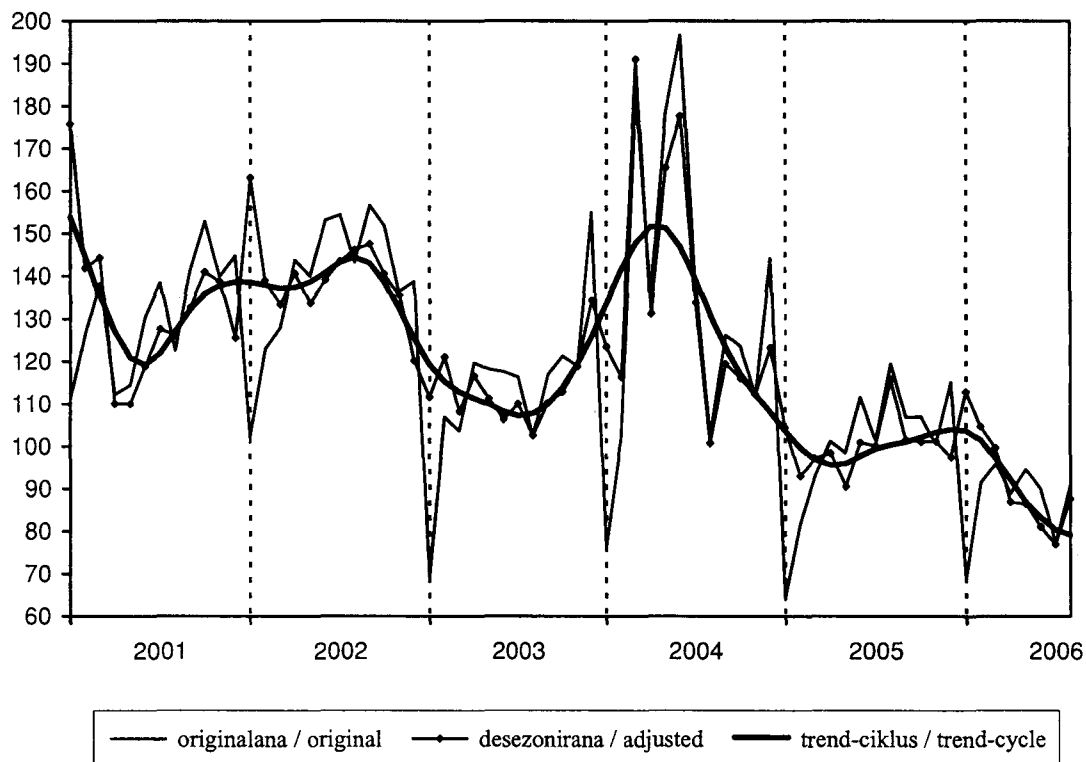
Таб./Table 4.5. Кумулативни индекси / Cumulative indices

Година Year	Месеци Months											
	I-II	I-III	I-IV	I-V	I-VI	I-VII	I-VIII	I-IX	I-X	I-XI	I-XII	Ø
2001	118.7	125.2	122.0	120.5	122.1	124.5	124.2	126.1	128.8	129.8	131.0	131.0
2002	112.6	117.7	124.2	127.3	131.6	134.9	135.9	138.2	139.6	139.3	139.2	139.2
2003	88.1	93.3	99.9	103.5	105.9	107.3	106.7	107.8	109.2	110.1	113.8	113.8
2004	89.2	120.4	124.2	134.9	145.2	144.2	139.0	137.5	136.1	133.9	134.8	134.8
2005	72.8	79.6	85.0	87.7	91.6	93.0	96.3	97.5	98.4	98.6	100.0	100.0
2006	80.2	85.4	86.3	87.9	88.2	86.7	87.2					87.2

Таб./Table 4.6. Квартални индекси / Quarter indices

Година Year	Квартали Quarters			
	I	II	III	IV
2001	125.2	119.1	134.0	145.8
2002	117.7	145.6	151.4	142.3
2003	93.3	118.4	111.8	131.7
2004	120.4	170.0	122.2	126.5
2005	79.6	103.7	109.2	107.5
2006	85.4	91.1		

Граф. 4. Оригинална серија, десејонизана серија и тренд-циклус компонента
Graf. 4. Original series, adjusted series and trend-cycle component



5. СЕРИЈА 01004
**Индустријска производња - трајни производи
за широку потрошњу**
5. SERIES 01004
**Industrial production - Durable products for
consumption**

Таб./Table 5.1. Оригинална серија / Original series

Година Year	Месеци Months											
	I	II	III	IV	V	VI	VII	VIII	IX	X	XI	XII
2001	73.4	83.4	82.1	73.6	80.6	87.9	69.3	78.0	86.5	91.4	89.5	86.9
2002	77.4	86.4	93.6	91.5	90.5	95.1	84.2	83.4	96.8	105.2	104.3	101.8
2003	89.0	91.1	100.3	90.8	97.9	107.6	96.3	111.7	126.7	118.4	107.0	114.8
2004	81.1	93.6	106.6	104.8	101.4	114.9	96.6	89.3	125.8	129.4	127.6	117.6
2005	54.4	78.9	89.7	81.4	84.8	106.5	93.6	101.6	131.7	143.5	127.1	107.2
2006	65.0	80.2	106.4	80.7	122.3	138.6	133.8	165.0				

Таб./Table 5.2. Статистике / Statistics

Дужина серије Series length	Просек Mean	Стандардна девијација STD	MIN	MAX	Распон Range	Коефицијент варијације CV	Моменат Time point (MIN)	Моменат Time point (MAX)
68	98.9	20.263	54.4	165.0	110.6	20.487	1/2005	8/2006

Таб./Table 5.3. Десезонирана серија / Adjusted series

Година Year	Месеци Months											
	I	II	III	IV	V	VI	VII	VIII	IX	X	XI	XII
2001	91.5	92.2	85.0	80.9	84.1	83.2	75.9	78.0	75.2	78.3	79.6	82.5
2002	97.2	96.0	96.6	100.3	94.9	89.8	92.4	83.8	83.8	89.6	92.1	96.6
2003	113.1	102.7	102.7	99.2	103.2	101.9	105.6	112.7	109.1	100.0	93.4	109.0
2004	104.8	107.3	108.1	114.7	107.2	109.0	106.0	90.2	107.6	109.1	110.6	110.8
2005	71.5	92.0	90.3	89.1	89.8	101.2	102.7	102.6	112.1	120.9	109.6	100.6
2006	86.3	94.2	106.8	88.3	129.6	131.3	147.2	166.5				

Таб./Table 5.4. Тренд-циклус компонента / Trend-cycle component

Година Year	Месеци Months											
	I	II	III	IV	V	VI	VII	VIII	IX	X	XI	XII
2001	90.8	88.8	86.7	84.5	82.2	80.1	78.1	76.9	76.9	78.4	81.8	86.5
2002	91.3	95.1	97.3	97.1	95.0	91.9	89.0	87.2	87.2	89.0	92.2	95.7
2003	98.7	100.7	101.5	102.3	103.3	104.4	105.3	105.8	105.8	105.2	104.8	105.1
2004	106.2	107.8	109.1	109.5	109.1	108.7	108.4	108.2	107.9	106.8	104.5	100.7
2005	96.4	92.7	90.7	90.9	93.3	97.5	102.3	106.6	108.8	108.4	105.7	102.3
2006	100.1	100.7	105.5	114.1	124.7	135.0	144.6	153.1				

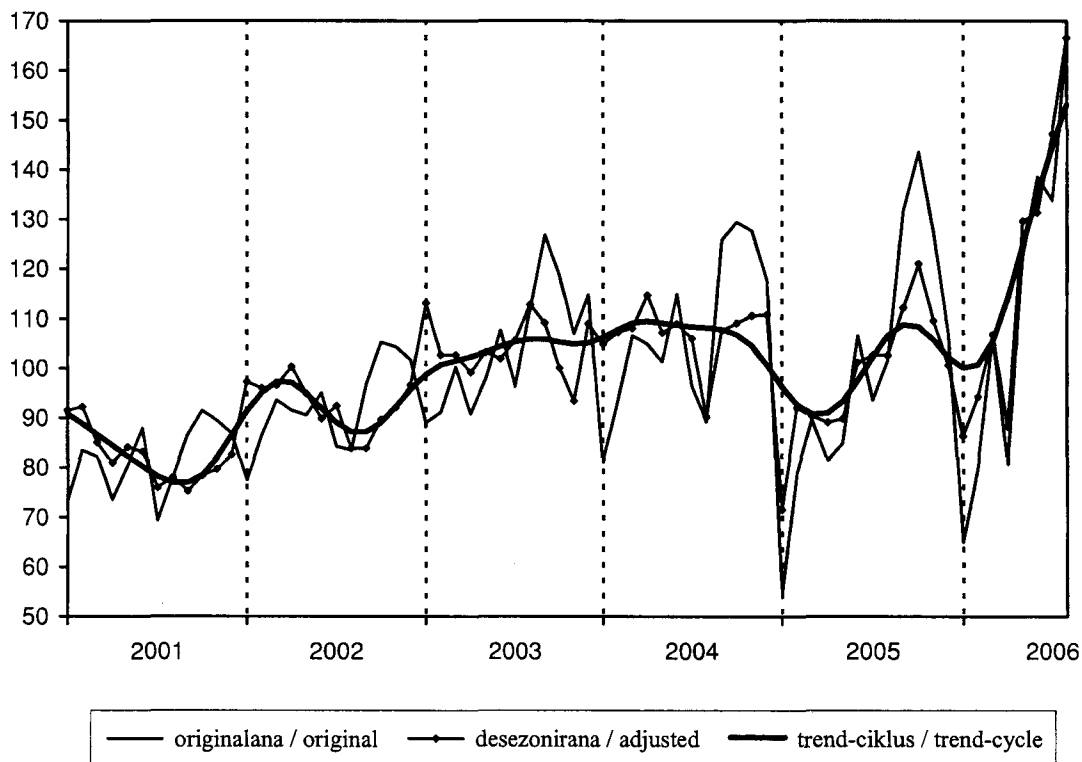
Таб./Table 5.5. Кумулативни индекси / Cumulative indices

Година Year	Месеци Months											
	I-II	I-III	I-IV	I-V	I-VI	I-VII	I-VIII	I-IX	I-X	I-XI	I-XII	Ø
2001	78.4	79.6	78.1	78.6	80.2	78.6	78.5	79.4	80.6	81.4	81.9	81.9
2002	81.9	85.8	87.2	87.9	89.1	88.4	87.8	88.8	90.4	91.7	92.5	92.5
2003	90.1	93.5	92.8	93.8	96.1	96.1	98.1	101.3	103.0	103.4	104.3	104.3
2004	87.4	93.8	96.5	97.5	100.4	99.9	98.5	101.6	104.4	106.5	107.4	107.4
2005	66.7	74.3	76.1	77.8	82.6	84.2	86.4	91.4	96.6	99.4	100.0	100.0
2006	72.6	83.9	83.1	90.9	98.9	103.9	111.5					111.5

Таб./Table 5.6. Квартални индекси / Quarter indices

Година Year	Квартали Quarters			
	I	II	III	IV
2001	79.6	80.7	77.9	89.3
2002	85.8	92.4	88.1	103.8
2003	93.5	98.8	111.6	113.4
2004	93.8	107.0	103.9	124.9
2005	74.3	90.9	109.0	125.9
2006	83.9	113.9		

Граф. 5. Оригинална серија, десејонизана серија и тренд-циклус компонента
Graf. 5. Original series, adjusted series and trend-cycle component



6. СЕРИЈА 01005

Индустријска производња - нетрајни производи за широку потрошњу

6. SERIES 01005

Industrial production - Non-durable products for consumption

Таб./Table 6.1. Оригинална серија / Original series

Година Year	Месеци Months											
	I	II	III	IV	V	VI	VII	VIII	IX	X	XI	XII
2001	83.9	88.7	94.9	88.3	99.4	99.5	79.3	90.2	93.9	118.7	105.8	99.5
2002	79.0	82.7	93.2	95.6	95.8	98.4	89.0	92.1	103.6	118.9	116.1	101.1
2003	70.5	80.5	87.3	84.6	99.1	99.5	90.7	88.3	101.2	121.5	112.6	102.4
2004	75.3	82.2	98.4	91.1	94.0	101.0	92.3	83.8	98.4	112.3	118.7	116.5
2005	69.5	77.6	97.2	94.1	97.7	108.6	92.9	97.6	105.1	118.4	124.3	117.6
2006	73.3	88.3	98.9	96.7	110.0	115.7	109.2	96.1				

Таб./Table 6.2. Статистике / Statistics

Дужина серије Series length	Просек Mean	Стандардна девијација STD	MIN	MAX	Распон Range	Коефицијент варијације CV	Моменат Time point (MIN)	Моменат Time point (MAX)
68	97.0	13.025	69.5	124.3	54.8	13.423	1/2005	11/2005

Таб./Table 6.3. Десезонирана серија / Adjusted series

Година Year	Месеци Months											
	I	II	III	IV	V	VI	VII	VIII	IX	X	XI	XII
2001	106.7	102.5	98.8	95.8	97.7	95.7	84.3	96.4	90.0	95.4	89.6	93.3
2002	101.2	95.9	96.6	103.3	94.5	94.2	94.4	98.9	99.3	96.1	97.8	94.1
2003	91.7	93.8	90.1	91.0	98.0	94.7	95.4	95.7	96.8	99.4	93.9	94.2
2004	100.2	96.4	101.5	97.8	92.9	95.1	96.1	91.8	94.2	93.0	98.5	105.8
2005	94.1	91.5	100.1	100.7	96.6	101.5	95.6	108.1	100.9	99.2	102.5	105.6
2006	100.6	104.5	101.8	103.5	108.8	107.4	111.6	107.0				

Таб./Table 6.4. Тренд-циклус компонента / Trend-cycle component

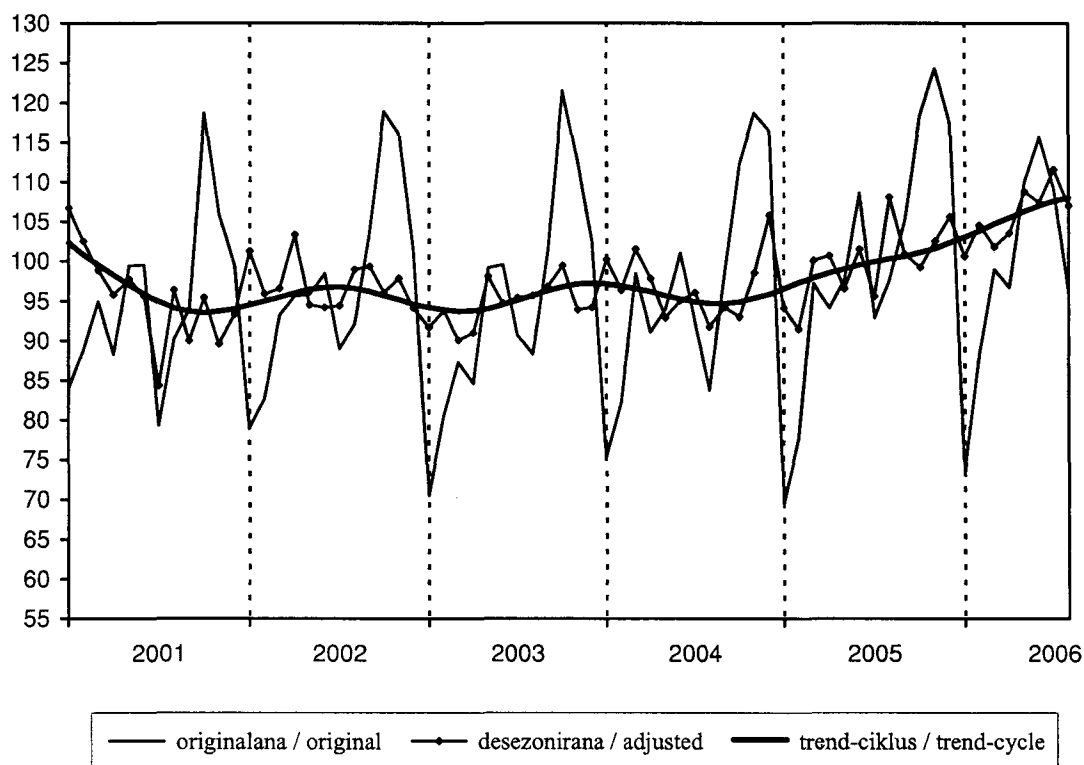
Година Year	Месеци Months											
	I	II	III	IV	V	VI	VII	VIII	IX	X	XI	XII
2001	102.3	100.8	99.5	98.2	97.0	95.9	94.9	94.1	93.7	93.5	93.7	94.0
2002	94.5	95.0	95.5	96.0	96.5	96.7	96.8	96.6	96.2	95.7	95.2	94.6
2003	94.2	93.9	93.7	93.8	94.0	94.5	95.1	95.7	96.3	96.8	97.1	97.2
2004	97.1	96.9	96.6	96.2	95.7	95.3	94.9	94.7	94.7	94.9	95.4	95.9
2005	96.6	97.3	97.9	98.5	99.0	99.5	99.9	100.3	100.6	101.1	101.6	102.3
2006	103.0	103.8	104.7	105.5	106.3	107.0	107.6	108.0				

Таб./Table 6.5. Кумулативни индекси / Cumulative indices

Година Year	Месеци Months											
	I-II	I-III	I-IV	I-V	I-VI	I-VII	I-VIII	I-IX	I-X	I-XI	I-XII	Ø
2001	86.3	89.2	89.0	91.0	92.5	90.6	90.5	90.9	93.7	94.8	95.2	95.2
2002	80.9	85.0	87.6	89.3	90.8	90.5	90.7	92.2	94.8	96.8	97.1	97.1
2003	75.5	79.4	80.7	84.4	86.9	87.5	87.6	89.1	92.3	94.2	94.9	94.9
2004	78.8	85.3	86.8	88.2	90.3	90.6	89.8	90.7	92.9	95.2	97.0	97.0
2005	73.6	81.4	84.6	87.2	90.8	91.1	91.9	93.4	95.9	98.5	100.1	100.1
2006	80.8	86.8	89.3	93.4	97.2	98.9	98.5					98.5

Таб./Table 6.6. Квартални индекси / Quarter indices

Година Year	Квартали Quarters			
	I	II	III	IV
2001	89.2	95.7	87.8	108.0
2002	85.0	96.6	94.9	112.0
2003	79.4	94.4	93.4	112.2
2004	85.3	95.4	91.5	115.8
2005	81.4	100.1	98.5	120.1
2006	86.8	107.5		

 Граф. 6. Оригинална серија, десејонизана серија и тренд-циклус компонента
 Graf. 6. Original series, adjusted series and trend-cycle component


7. СЕРИЈА 01300
**Индустријска производња - Вађење руда и
камена**
7. SERIES 01300
Industrial production - Mining and quarrying

Таб./Table 1.1. Оригинална серија / Original series

Година Year	Месеци Months											
	I	II	III	IV	V	VI	VII	VIII	IX	X	XI	XII
2001	96.0	92.9	101.4	93.8	91.3	86.0	98.0	101.1	92.1	99.9	107.0	96.8
2002	94.0	95.7	99.0	98.2	93.5	94.0	100.3	101.3	96.0	109.0	105.6	87.6
2003	91.7	82.0	95.8	98.0	95.2	93.7	101.2	100.7	105.3	108.3	106.6	105.5
2004	94.3	95.0	102.7	98.4	90.7	85.1	91.8	103.8	100.7	105.6	102.4	104.8
2005	98.0	84.1	100.6	99.3	91.2	86.1	95.9	102.6	112.2	111.8	109.9	108.4
2006	96.3	93.6	104.2	99.7	96.4	87.6	100.7	105.5				

Таб./Table 7.2. Статистике / Statistics

Дужина серије Series length	Просек Mean	Стандардна девијација STD	MIN	MAX	Распон Range	Коефицијент варијације CV	Моменат Time point (MIN)	Моменат Time point (MAX)
68	98.1	6.845	82.0	112.2	30.2	6.974	2/2003	9/2005

Таб./Table 7.3. Десезонирана серија / Adjusted series

Година Year	Месеци Months											
	I	II	III	IV	V	VI	VII	VIII	IX	X	XI	XII
2001	100.4	98.8	100.0	94.7	96.1	93.2	97.2	97.9	91.8	93.2	98.9	94.0
2002	98.2	101.8	97.4	99.0	98.7	102.5	100.1	98.0	95.2	101.4	97.8	84.7
2003	95.7	87.3	94.1	98.5	100.8	103.1	101.9	97.7	103.4	100.2	99.0	101.1
2004	98.2	101.7	100.7	98.7	96.3	94.9	93.3	101.0	97.6	97.2	95.3	99.6
2005	101.9	90.3	98.3	99.5	97.1	97.4	98.3	99.9	107.6	102.4	102.6	102.3
2006	99.9	100.9	101.5	100.0	102.8	100.2	103.6	102.6				

Таб./Table 7.4. Тренд-циклус компонента / Trend-cycle component

Година Year	Месеци Months											
	I	II	III	IV	V	VI	VII	VIII	IX	X	XI	XII
2001	98.7	98.0	97.4	96.9	96.4	95.9	95.6	95.4	95.4	95.6	96.1	96.8
2002	97.5	98.1	98.7	99.1	99.3	99.3	98.9	98.3	97.6	97.0	96.5	96.2
2003	96.3	96.6	97.2	97.9	98.8	99.5	100.2	100.7	101.0	101.1	100.8	100.4
2004	99.8	99.2	98.5	97.9	97.4	97.0	96.7	96.7	96.8	97.0	97.3	97.6
2005	97.8	98.0	98.2	98.5	98.7	99.1	99.5	99.9	100.3	100.7	101.0	101.3
2006	101.4	101.5	101.6	101.7	101.8	101.9	102.0	102.1				

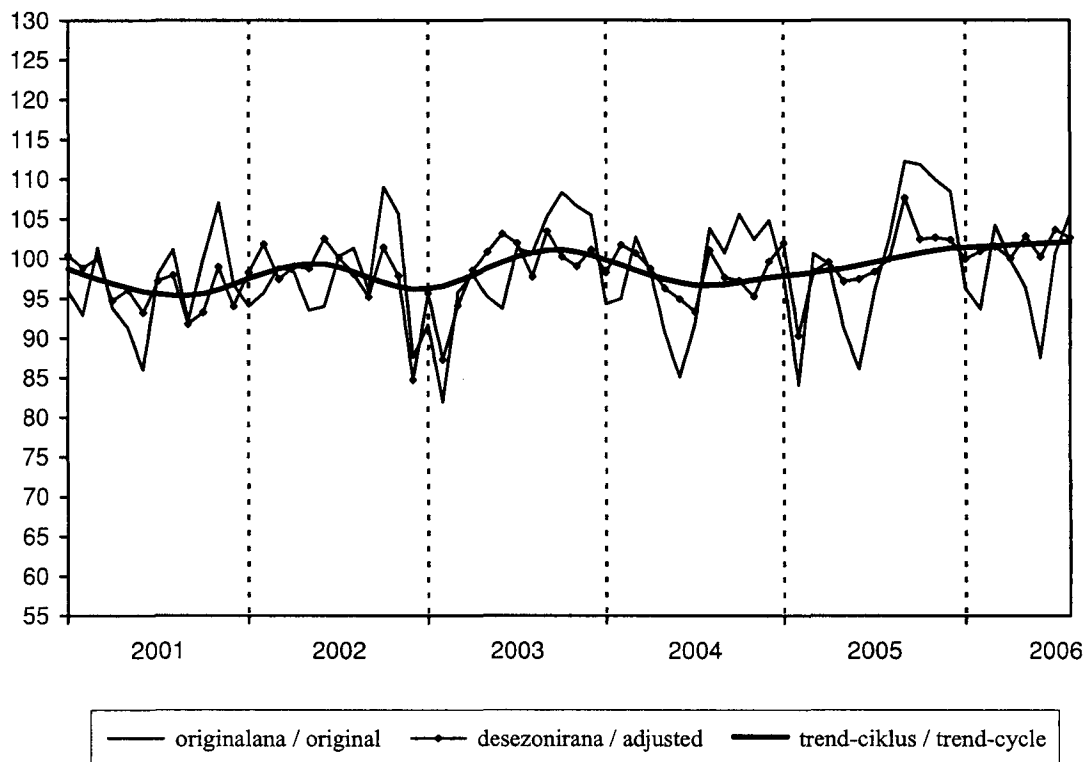
Таб./Table 7.5. Кумулативни индекси / Cumulative indices

Година Year	Месеци Months											
	I-II	I-III	I-IV	I-V	I-VI	I-VII	I-VIII	I-IX	I-X	I-XI	I-XII	Ø
2001	94.5	96.8	96.0	95.1	93.6	94.2	95.1	94.7	95.3	96.3	96.4	96.4
2002	94.9	96.2	96.7	96.1	95.7	96.4	97.0	96.9	98.1	98.8	97.9	97.9
2003	86.9	89.8	91.9	92.5	92.7	93.9	94.8	96.0	97.2	98.1	98.7	98.7
2004	94.7	97.3	97.6	96.2	94.4	94.0	95.2	95.8	96.8	97.3	97.9	97.9
2005	91.1	94.2	95.5	94.6	93.2	93.6	94.7	96.7	98.2	99.3	100.0	100.0
2006	95.0	98.0	98.5	98.0	96.3	96.9	98.0					98.0

Таб./Table 7.6. Квартални индекси / Quarter indices

Година Year	Квартали Quarters			
	I	II	III	IV
2001	96.8	90.4	97.1	101.2
2002	96.2	95.2	99.2	100.7
2003	89.8	95.6	102.4	106.8
2004	97.3	91.4	98.8	104.3
2005	94.2	92.2	103.6	110.0
2006	98.0	94.6		

Граф. 7. Оригинална серија, десезонирана серија и тренд-циклус компонента
Graf. 7. Original series, adjusted series and trend-cycle component



8. СЕРИЈА 01400

Индустријска производња - Прерађивачка
индустрија

8. SERIES 01400

Industrial production – Manufacturing

Таб./Table 8.1. Оригинална серија / Original series

Година Year	Месеци Months											
	I	II	III	IV	V	VI	VII	VIII	IX	X	XI	XII
2001	80.9	87.6	98.7	88.7	94.9	97.9	84.5	90.9	97.6	109.6	99.6	94.7
2002	75.5	84.1	97.2	95.8	96.1	97.4	95.6	94.6	104.0	112.9	106.4	96.1
2003	69.1	80.0	87.6	89.7	94.0	97.4	90.3	89.3	99.5	106.0	98.0	101.0
2004	72.3	84.2	106.6	99.2	103.4	110.0	98.2	90.9	105.6	110.8	112.8	114.3
2005	73.2	78.5	96.7	97.7	97.3	105.0	96.3	102.4	108.3	116.9	115.4	112.3
2006	74.0	89.1	103.9	98.6	108.9	111.0	105.1	103.7				

Таб./Table 8.2. Статистике / Statistics

Дужина серије Series length	Просек Mean	Стандардна девијација STD	MIN	MAX	Распон Range	Коефицијент варијације CV	Моменат Time point (MIN)	Моменат Time point (MAX)
68	96.8	11.174	69.1	116.9	47.8	11.538	1/2003	10/2005

Таб./Table 8.3. Десезонирана серија / Adjusted series

Година Year	Месеци Months											
	I	II	III	IV	V	VI	VII	VIII	IX	X	XI	XII
2001	105.2	100.8	99.6	90.7	93.6	92.3	86.5	93.0	91.4	94.8	90.6	90.6
2002	98.6	96.9	98.0	97.9	94.9	91.7	98.0	96.7	97.4	97.8	96.5	91.6
2003	91.1	92.4	88.3	91.6	92.8	91.7	92.4	91.3	93.2	92.3	88.2	95.4
2004	96.5	97.6	107.6	101.4	101.8	103.5	100.4	93.0	98.9	96.9	101.1	106.9
2005	98.9	91.3	97.4	100.3	95.6	98.7	98.4	104.8	101.4	102.7	102.9	104.2
2006	100.7	104.0	104.5	101.6	107.0	104.4	107.4	106.0				

Таб./Table 8.4. Тренд-циклус компонента / Trend-cycle component

Година Year	Месеци Months											
	I	II	III	IV	V	VI	VII	VIII	IX	X	XI	XII
2001	102.9	100.6	98.3	95.9	93.8	92.4	91.6	91.6	91.9	92.7	93.8	95.1
2002	96.2	96.9	97.2	97.0	96.7	96.6	96.8	97.1	97.0	96.4	95.1	93.5
2003	92.0	91.1	90.8	91.0	91.4	91.8	92.0	92.2	92.4	92.8	93.7	95.0
2004	96.6	98.4	100.0	101.3	101.8	101.7	101.0	100.2	99.5	99.1	99.0	98.9
2005	98.8	98.4	97.9	97.6	97.7	98.3	99.3	100.5	101.5	102.4	102.8	103.0
2006	103.0	103.2	103.6	104.2	104.9	105.6	106.1	106.6				

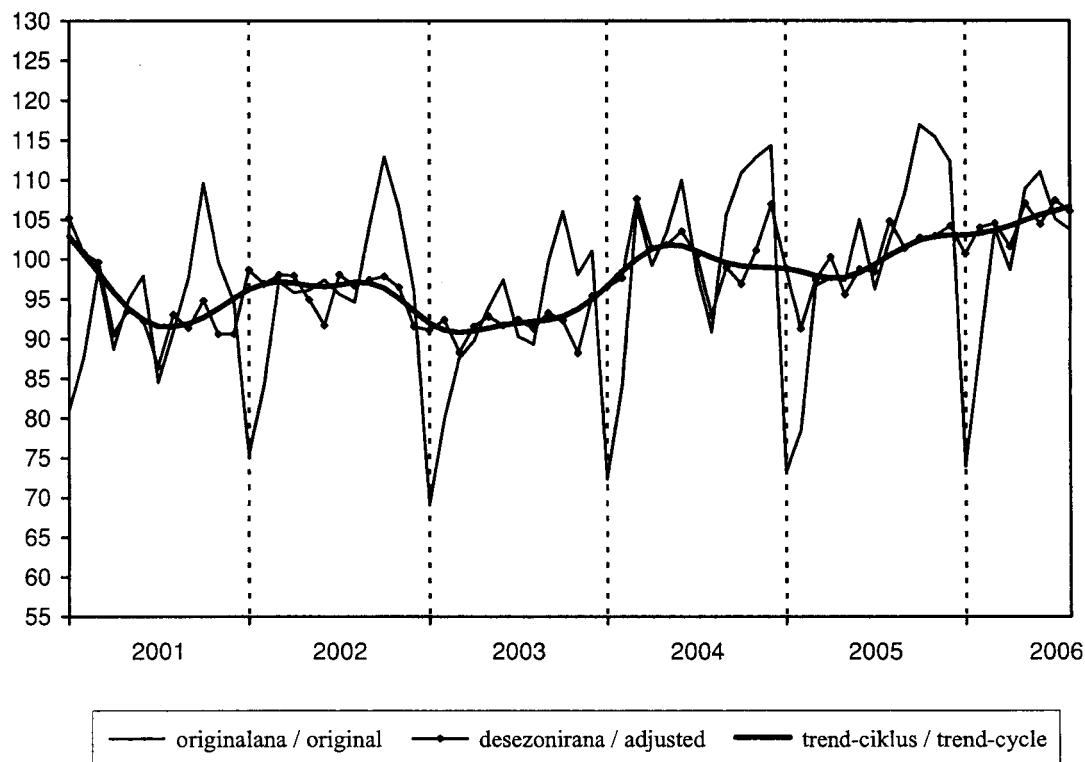
Таб./Table 8.5. Кумулативни индекси / Cumulative indices

Година Year	Месеци Months											
	I-II	I-III	I-IV	I-V	I-VI	I-VII	I-VIII	I-IX	I-X	I-XI	I-XII	Ø
2001	84.3	89.1	89.0	90.2	91.5	90.5	90.5	91.3	93.1	93.7	93.8	93.8
2002	79.8	85.6	88.2	89.7	91.0	91.7	92.0	93.4	95.3	96.3	96.3	96.3
2003	74.6	78.9	81.6	84.1	86.3	86.9	87.2	88.5	90.3	91.0	91.8	91.8
2004	78.3	87.7	90.6	93.1	96.0	96.3	95.6	96.7	98.1	99.5	100.7	100.7
2005	75.9	82.8	86.5	88.7	91.4	92.1	93.4	95.0	97.2	98.9	100.0	100.0
2006	81.6	89.0	91.4	94.9	97.6	98.7	99.3					99.3

Таб./Table 8.6. Квартални индекси / Quarter indices

Година Year	Квартали Quarters			
	I	II	III	IV
2001	89.1	93.8	91.0	101.3
2002	85.6	96.4	98.1	105.1
2003	78.9	93.7	93.0	101.7
2004	87.7	104.2	98.2	112.6
2005	82.8	100.0	102.3	114.9
2006	89.0	106.2		

Граф. 8. Оригинална серија, десејонизирана серија и тренд-циклус компонента
Graf. 8. Original series, adjusted series and trend-cycle component



9. СЕРИЈА 01500

9. SERIES 01500

Индустријска производња - Производња и дистрибуција електричне ен., гаса и воде

Industrial production - Electricity, gas and water supply

Таб./Table 9.1. Оригинална серија / Original series

Година Year	Месеци Months											
	I	II	III	IV	V	VI	VII	VIII	IX	X	XI	XII
2001	112.4	97.6	105.1	102.7	79.3	77.4	82.5	75.5	79.7	83.4	105.0	120.1
2002	110.1	98.2	104.4	99.5	83.5	78.4	76.6	79.6	76.9	89.8	91.8	111.1
2003	108.4	106.2	108.1	101.0	86.2	76.3	76.0	78.3	81.3	95.8	96.9	110.3
2004	121.5	105.0	102.3	76.1	73.1	68.4	82.2	85.8	91.2	97.6	108.0	111.4
2005	120.0	114.1	113.7	89.6	79.0	76.6	84.4	86.2	91.8	105.9	118.0	120.7
2006	118.8	113.5	113.1	92.8	85.5	84.9	88.5	87.2				

Таб./Table 9.2. Статистике / Statistics

Дужина серије Series length	Просек Mean	Стандардна девијација STD	MIN	MAX	Распон Range	Коефицијент варијације CV	Моменат Time point (MIN)	Моменат Time point (MAX)
68	94.9	14.831	68.4	121.5	53.1	15.630	6/2004	1/2004

Таб./Table 9.3. Десезонирана серија / Adjusted series

Година Year	Месеци Months											
	I	II	III	IV	V	VI	VII	VIII	IX	X	XI	XII
2001	93.1	89.2	93.5	98.3	92.5	96.1	97.9	88.6	90.4	81.5	98.9	99.8
2002	91.1	89.1	92.5	96.1	97.8	97.7	90.6	93.2	87.0	88.1	86.1	92.8
2003	90.0	95.1	95.2	99.5	101.2	95.2	89.7	91.4	91.7	94.3	90.1	92.7
2004	101.2	92.7	89.5	76.5	85.9	85.4	96.7	100.0	102.4	96.2	100.3	94.2
2005	100.2	99.5	98.8	91.7	93.1	95.7	98.9	100.3	102.7	104.5	109.4	102.5
2006	99.2	98.3	97.9	95.8	101.2	106.3	103.1	101.5				

Таб./Table 9.4. Тренд-циклус компонента / Trend-cycle component

Година Year	Месеци Months											
	I	II	III	IV	V	VI	VII	VIII	IX	X	XI	XII
2001	91.8	93.0	93.8	94.6	95.0	94.7	93.8	92.6	91.5	90.7	90.2	90.2
2002	91.0	92.1	93.5	94.9	95.5	95.0	93.4	91.2	89.3	88.3	88.5	89.8
2003	92.1	94.6	96.6	97.3	96.9	95.7	94.0	92.5	91.8	91.7	92.1	92.2
2004	91.6	90.3	89.0	88.5	89.3	91.4	94.3	97.0	98.8	99.5	99.5	98.9
2005	98.1	97.2	96.2	95.4	95.2	96.0	98.0	100.6	103.0	104.2	104.1	102.7
2006	100.8	99.2	98.6	99.1	100.3	101.5	102.5	103.3				

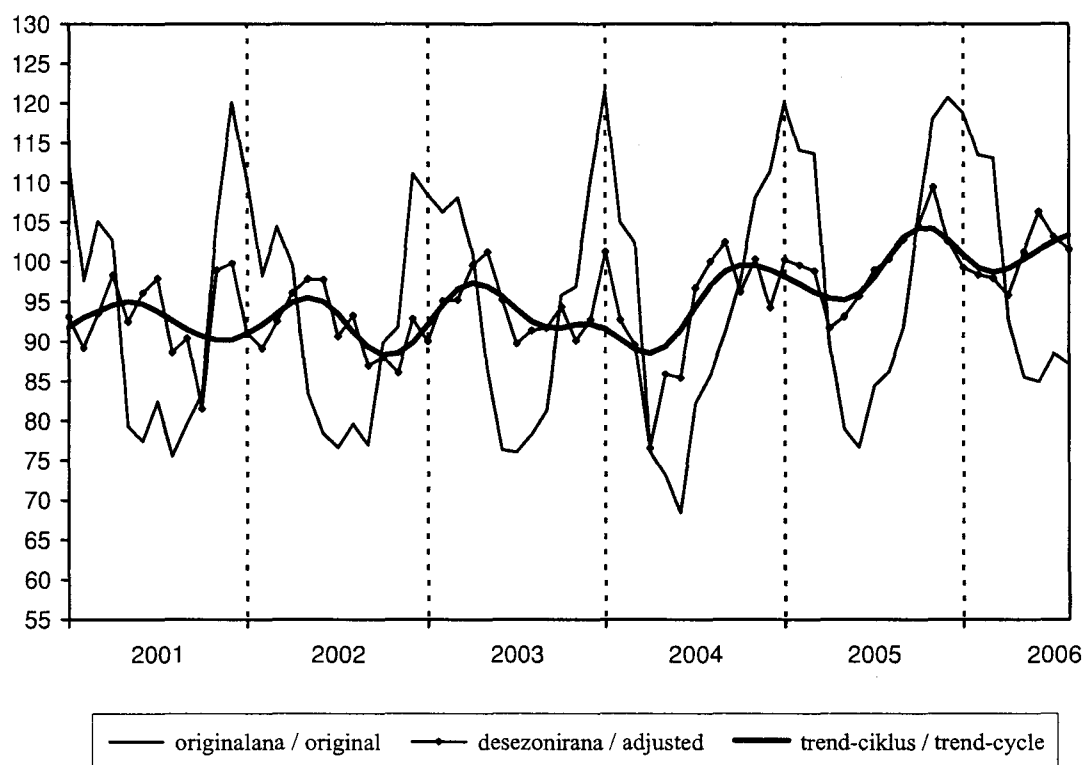
Таб./Table 9.5. Кумулативни индекси / Cumulative indices

Година Year	Месеци Months											
	I-II	I-III	I-IV	I-V	I-VI	I-VII	I-VIII	I-IX	I-X	I-XI	I-XII	Ø
2001	105.0	105.0	104.5	99.4	95.8	93.9	91.6	90.2	89.6	91.0	93.4	93.4
2002	104.2	104.2	103.1	99.1	95.7	93.0	91.3	89.7	89.7	89.9	91.7	91.7
2003	107.3	107.6	105.9	102.0	97.7	94.6	92.6	91.3	91.8	92.2	93.7	93.7
2004	113.3	109.6	101.2	95.6	91.1	89.8	89.3	89.5	90.3	91.9	93.6	93.6
2005	117.1	115.9	109.4	103.3	98.8	96.8	95.5	95.0	96.1	98.1	100.0	100.0
2006	116.2	115.1	109.6	104.7	101.4	99.6	98.0					98.0

Таб./Table 9.6. Квартални индекси / Quarter indices

Година Year	Квартали Quarters			
	I	II	III	IV
2001	105.0	86.5	79.2	102.8
2002	104.2	87.1	77.7	97.6
2003	107.6	87.8	78.5	101.0
2004	109.6	72.5	86.4	105.7
2005	115.9	81.7	87.5	114.9
2006	115.1	87.7		

Граф. 9. Оригинална серија, десезонирана серија и тренд-циклус компонента
Graf. 9. Original series, adjusted series and trend-cycle component



10. СЕРИЈА 01031

10. SERIES 01031

Часови рада на градилиштима - предузећа

Hours of work on construction sites - Enterprises

Таб./Table 10.1. Оригинална серија / Original series

Година Year	Квартали Quarters				
	I	II	III	IV	Ø
2001	70.0	83.2	85.2	80.3	79.7
2002	62.5	81.1	85.2	82.4	77.8
2003	75.9	101.1	116.1	114.4	101.9
2004	83.9	106.8	121.7	116.1	107.1
2005	67.2	101.9	118.2	112.7	100.0
2006	70.8	102.0			84.4

Таб./Table 10.2. Статистике / Statistics

Дужина серије Series length	Просек Mean	Стандардна девијација STD	MIN	MAX	Распон Range	Коефицијент варијације CV	Моменат Time point (MIN)	Моменат Time point (MAX)
22	92.7	18.791	62.5	121.7	59.2	20.278	1/2002	3/2004

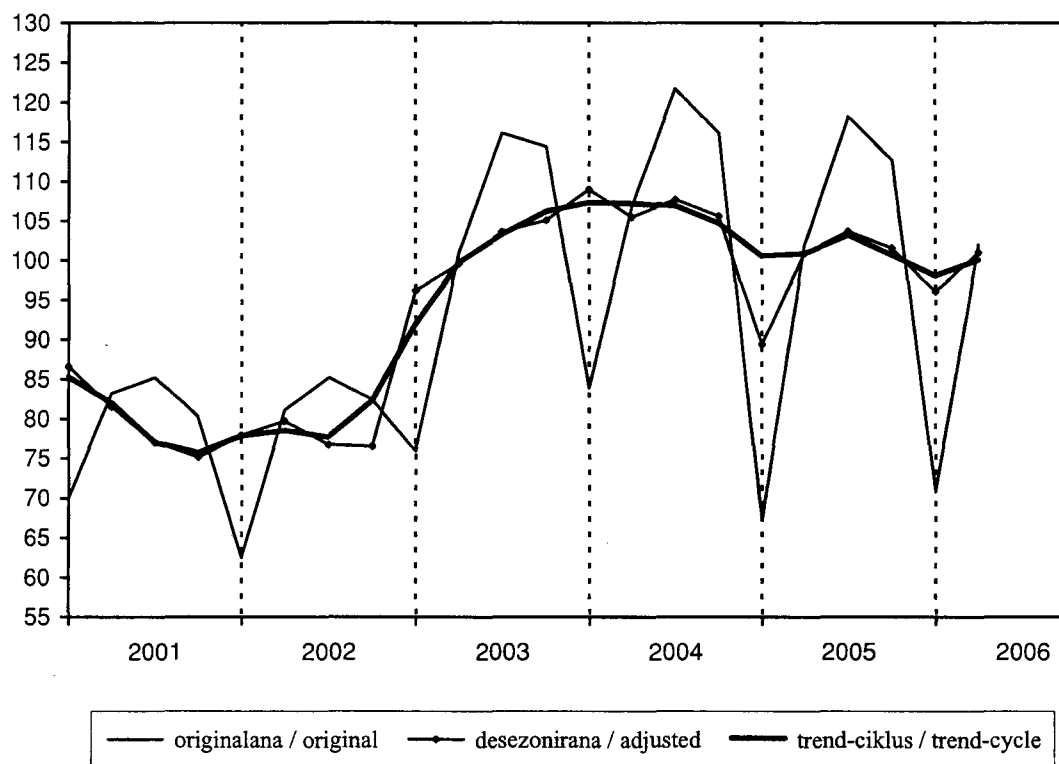
Таб./Table 10.3. Десезонирана серија / Adjusted series

Година Year	Квартали Quarters			
	I	II	III	IV
2001	86.6	81.5	77.0	75.1
2002	77.9	79.7	76.7	76.5
2003	96.2	99.6	103.6	105.1
2004	109.0	105.5	107.7	105.6
2005	89.4	100.9	103.7	101.6
2006	96.1	101.0		

Таб./Table 10.4. Тренд-циклус компонента / Trend-cycle component

Година Year	Квартали Quarters			
	I	II	III	IV
2001	85.3	82.0	77.0	75.7
2002	77.8	78.5	77.7	82.3
2003	92.0	99.8	103.3	106.2
2004	107.3	107.2	106.9	104.7
2005	100.6	100.9	103.2	100.7
2006	98.1	100.1		

Граф. 10. Оригинална серија, десејонирана серија и тренд-циклус компонента
 Graf. 10. Original series, adjusted series and trend-cycle component



11. СЕРИЈА 01040

Обим услуга у саобраћају - укупно

11. SERIES 01040

Volume of transport services - total

Таб./Table 11.1. Оригинална серија / Original series

Година Year	Квартали Quarters			
	I	II	III	IV
2001	72.8	78.8	95.4	79.0
2002	71.6	83.8	105.4	87.9
2003	74.5	87.7	115.0	88.7
2004	78.0	90.3	123.8	90.8
2005	82.1	94.7	126.2	97.0
2006	96.4	108.8		

Таб./Table 11.2. Статистике / Statistics

Дужина серије Series length	Просек Mean	Стандардна девијација STD	MIN	MAX	Распон Range	Коефицијент варијације CV	Моменат Time point (MIN)	Моменат Time point (MAX)
66	92.2	16.278	67.4	134.1	66.7	17.653	2/2002	8/2005

Таб./Table 11.3. Десезонирана серија / Adjusted series

Година Year	Месеци Months											
	I	II	III	IV	V	VI	VII	VIII	IX	X	XI	XII
2001	88.9	87.3	84.5	88.3	81.1	78.1	74.6	78.0	78.2	80.5	82.7	83.1
2002	82.7	85.2	88.1	88.9	87.0	86.7	81.8	84.2	88.8	92.4	91.1	91.3
2003	88.2	89.0	88.9	89.0	91.6	93.5	90.9	92.9	93.4	94.0	91.6	94.0
2004	92.0	92.2	93.2	93.2	92.8	95.8	98.9	99.8	99.1	96.6	96.7	95.6
2005	98.1	97.9	94.2	92.4	98.9	103.3	101.4	101.0	100.7	102.4	104.8	104.0
2006	111.5	112.0	115.2	114.1	113.9	111.2						

Таб./Table 11.4. Тренд-циклус компонента / Trend-cycle component

Година Year	Месеци Months											
	I	II	III	IV	V	VI	VII	VIII	IX	X	XI	XII
2001	88.1	86.6	84.8	82.9	80.9	79.3	78.4	78.4	79.0	80.0	81.4	82.9
2002	84.4	85.8	86.7	87.2	87.3	87.2	87.2	87.6	88.4	89.3	89.9	89.9
2003	89.6	89.4	89.5	90.0	90.8	91.7	92.4	92.9	93.1	93.0	92.9	92.8
2004	92.5	92.4	92.6	93.4	94.7	96.2	97.5	98.1	98.3	97.9	97.3	96.8
2005	96.5	96.6	97.0	97.6	98.3	99.1	99.9	100.8	101.7	103.1	105.2	107.7
2006	110.3	112.5	113.7	113.7	112.7	111.2						

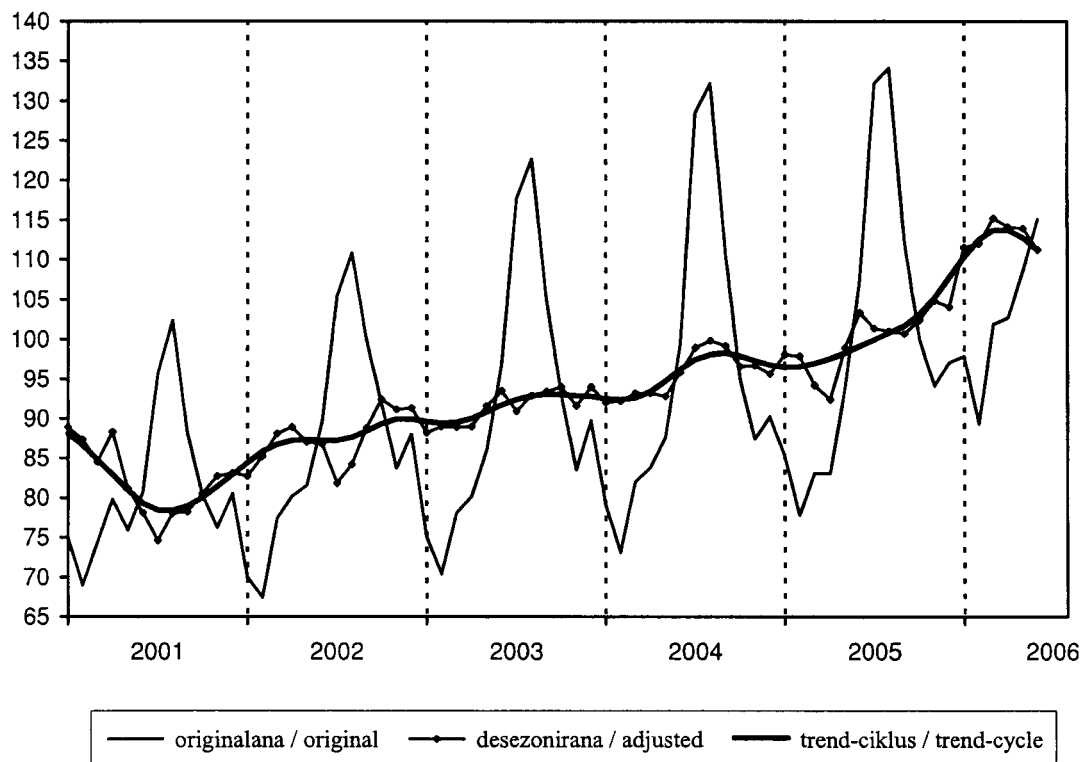
Таб./Table 11.5. Кумулативни индекси / Cumulative indices

Година Year	Месеци Months											
	I-II	I-III	I-IV	I-V	I-VI	I-VII	I-VIII	I-IX	I-X	I-XI	I-XII	Ø
2001	72.0	72.8	74.6	74.8	75.8	78.6	81.6	82.3	82.1	81.6	81.5	81.5
2002	68.7	71.6	73.8	75.3	77.7	81.6	85.3	86.9	87.4	87.1	87.2	87.1
2003	72.8	74.5	76.0	78.0	81.1	86.3	90.9	92.4	92.5	91.7	91.5	91.5
2004	76.1	78.0	79.5	81.1	84.2	90.5	95.7	97.4	97.1	96.3	95.7	95.7
2005	81.6	82.1	82.3	84.6	88.4	94.6	99.6	101.0	100.9	100.3	100.0	100.0
2006	93.6	96.4	98.0	100.1	102.6							102.6

Таб./Table 11.6. Квартални индекси / Quarter indices

Година Year	Квартали Quarters			
	I	II	III	IV
2001	72.8	78.8	95.4	79.0
2002	71.6	83.8	105.4	87.9
2003	74.5	87.7	115.0	88.7
2004	78.0	90.3	123.8	90.8
2005	82.1	94.7	126.2	97.0
2006	96.4	108.8		

Граф. 11. Оригинална серија, десезонирана серија и тренд-циклус компонента
Graf. 11. Original series, adjusted series and trend-cycle component



12. СЕРИЈА 01047

12. SERIES 01047

Обим услуга у путничком саобраћају - укупно

Volume of services in passengers' transport - total

Таб./Table 12.1. Оригинална серија / Original series

Година Year	Месеци Months											
	I	II	III	IV	V	VI	VII	VIII	IX	X	XI	XII
2001	80.3	72.5	76.7	83.9	80.3	87.3	107.3	113.8	95.5	83.1	77.6	83.3
2002	73.4	69.3	82.5	82.8	85.8	96.4	116.0	122.7	107.4	94.2	85.3	91.7
2003	77.8	71.8	77.0	80.5	89.0	103.2	131.9	138.7	113.7	97.8	85.1	91.3
2004	81.1	73.9	82.1	86.0	90.4	106.7	141.9	146.9	119.1	97.2	85.5	88.8
2005	84.5	76.0	80.6	79.5	93.5	108.7	140.9	142.9	115.9	97.6	88.1	91.8
2006	95.5	85.6	96.2	99.3	106.0	115.6						

Таб./Table 12.2. Статистике / Statistics

Дужина серије Series length	Просек Mean	Стандардна девијација STD	MIN	MAX	Распон Range	Коефицијент варијације CV	Моменат Time point (MIN)	Моменат Time point (MAX)
66	95.5	19.231	69.3	146.9	77.6	20.132	2/2002	8/2004

Таб./Table 12.3. Десезонирана серија / Adjusted series

Година Year	Месеци Months											
	I	II	III	IV	V	VI	VII	VIII	IX	X	XI	XII
2001	96.9	94.9	92.6	96.2	86.8	83.2	78.3	81.6	82.7	83.9	87.5	89.3
2002	88.4	90.8	99.7	95.0	92.7	91.7	84.4	87.7	93.0	95.5	96.7	98.8
2003	93.3	94.1	93.0	92.5	95.9	97.9	95.7	98.6	98.4	99.8	97.5	99.4
2004	96.5	96.8	98.9	99.0	97.0	101.0	102.6	103.9	103.2	100.0	99.1	97.7
2005	99.7	99.4	96.6	91.4	99.9	102.8	101.7	100.6	100.4	101.1	103.2	102.1
2006	111.7	111.7	114.8	114.2	112.9	109.4						

Таб./Table 12.4. Тренд-циклус компонента / Trend-cycle component

Година Year	Месеци Months											
	I	II	III	IV	V	VI	VII	VIII	IX	X	XI	XII
2001	96.1	94.3	92.0	89.5	86.9	84.6	83.0	82.6	83.2	84.5	86.2	88.0
2002	89.8	91.3	92.3	92.7	92.6	92.4	92.3	92.7	93.4	94.3	94.8	94.7
2003	94.3	93.8	93.7	94.2	95.1	96.2	97.3	98.1	98.6	98.6	98.4	98.1
2004	97.8	97.6	97.9	98.7	99.9	101.1	102.0	102.2	101.9	101.1	100.0	99.0
2005	98.4	98.2	98.4	98.9	99.5	99.9	100.3	100.6	101.2	102.5	104.5	107.3
2006	110.1	112.3	113.4	113.3	112.2	110.7						

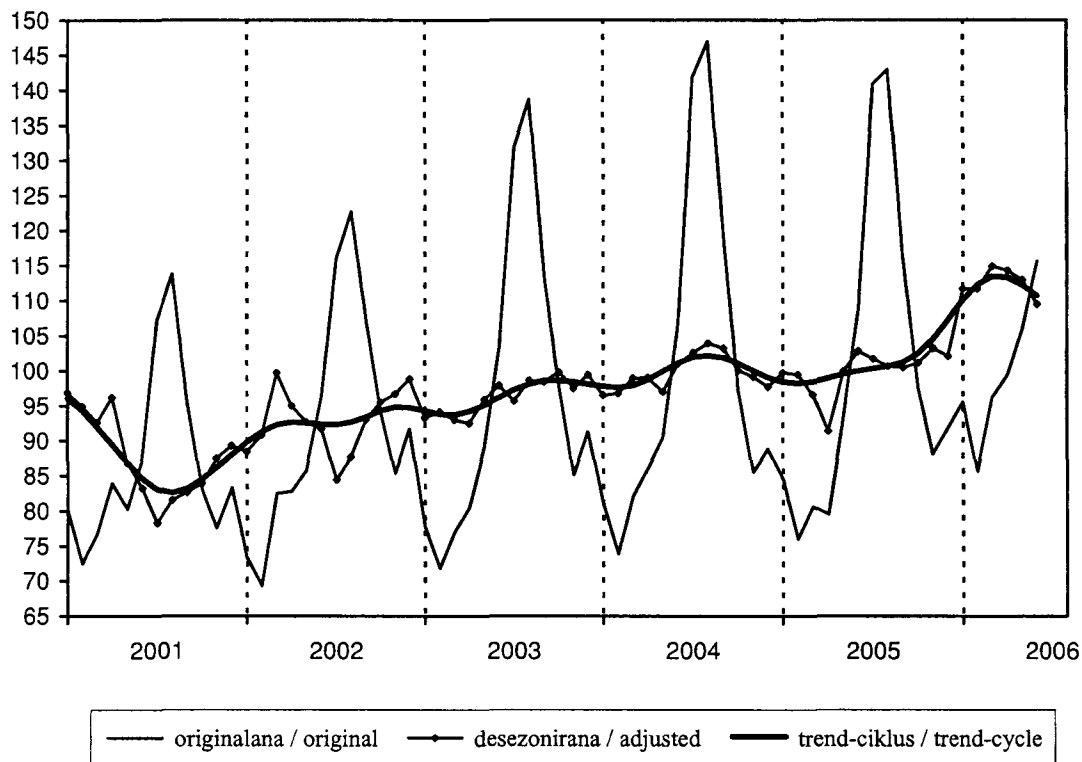
Таб./Table 12.5. Кумулативни индекси / Cumulative indices

Година Year	Месеци Months											
	I-II	I-III	I-IV	I-V	I-VI	I-VII	I-VIII	I-IX	I-X	I-XI	I-XII	Ø
2001	76.4	76.5	78.4	78.7	80.2	84.0	87.8	88.6	88.1	87.1	86.8	86.8
2002	71.4	75.1	77.0	78.8	81.7	86.6	91.1	92.9	93.1	92.4	92.3	92.3
2003	74.8	75.5	76.8	79.2	83.2	90.2	96.2	98.2	98.1	97.0	96.5	96.5
2004	77.5	79.0	80.8	82.7	86.7	94.6	101.1	103.1	102.5	101.0	100.0	100.0
2005	80.3	80.4	80.2	82.8	87.1	94.8	100.8	102.5	102.0	100.8	100.0	100.0
2006	90.6	92.4	94.2	96.5	99.7							99.7

Таб./Table 12.6. Квартални индекси / Quarter indices

Година Year	Квартали Quarters			
	I	II	III	IV
2001	76.5	83.8	105.5	81.3
2002	75.1	88.3	115.4	90.4
2003	75.5	90.9	128.1	91.4
2004	79.0	94.4	136.0	90.5
2005	80.4	93.9	133.2	92.5
2006	92.4	107.0		

Граф. 12. Оригинална серија, десезонирана серија и тренд-циклус компонента
Graf. 12. Original series, adjusted series and trend-cycle component



13. СЕРИЈА 01054
13. SERIES 01054
Обим услуга у теретном саобраћају - укупно
Volume of services in freight' transport - total

Таб./Table 13.1. Оригинална серија / Original series

Година Year	Месеци Months											
	I	II	III	IV	V	VI	VII	VIII	IX	X	XI	XII
2001	56.6	56.5	66.2	65.4	60.3	57.3	54.8	61.9	62.1	70.8	71.2	70.7
2002	58.1	60.9	59.3	71.0	66.3	65.9	68.0	68.9	73.6	83.7	78.2	74.8
2003	65.7	65.5	81.7	79.0	75.6	74.6	67.1	65.9	73.5	75.6	77.9	84.0
2004	72.2	70.2	81.3	76.1	77.7	73.4	80.9	80.5	81.6	86.9	94.0	95.1
2005	88.4	84.1	91.9	95.6	94.5	101.8	101.2	103.1	99.8	108.0	115.3	116.1
2006	106.5	102.4	122.1	114.7	117.4	113.4						

Таб./Table 13.2. Статистике / Statistics

Дужина серије Series length	Просек Mean	Стандардна девијација STD	MIN	MAX	Распон Range	Коефицијент варијације CV	Моменат Time point (MIN)	Моменат Time point (MAX)
66	80.5	17.623	54.8	122.1	67.3	21.884	7/2001	3/2006

Таб./Table 13.3. Десезонирана серија / Adjusted series

Година Year	Месеци Months											
	I	II	III	IV	V	VI	VII	VIII	IX	X	XI	XII
2001	62.7	62.2	61.8	62.4	60.8	59.6	58.8	63.6	62.2	67.2	66.2	65.5
2002	63.9	67.0	55.5	68.1	66.9	68.4	72.5	70.7	74.1	79.7	72.7	69.4
2003	71.4	72.0	76.5	76.6	76.3	77.1	70.8	67.6	74.3	72.5	72.5	78.0
2004	77.4	77.1	76.3	74.6	78.4	75.4	84.7	82.5	83.0	84.0	87.6	88.1
2005	93.5	92.2	86.5	94.7	95.2	104.5	105.1	105.5	102.1	104.9	107.5	107.6
2006	111.5	112.1	115.3	114.3	118.3	116.2						

Таб./Table 13.4. Тренд-циклус компонента / Trend-cycle component

Година Year	Месеци Months											
	I	II	III	IV	V	VI	VII	VIII	IX	X	XI	XII
2001	62.7	62.2	61.8	61.3	60.8	60.7	61.2	62.3	63.5	64.7	65.4	65.7
2002	65.7	65.8	66.2	67.0	68.1	69.4	70.8	71.8	72.4	72.3	72.1	72.0
2003	72.5	73.6	74.7	75.5	75.6	74.9	73.8	72.9	72.8	73.5	74.5	75.6
2004	76.3	76.5	76.5	76.7	77.2	78.3	79.8	81.5	83.4	85.2	87.0	88.7
2005	90.2	91.7	93.6	95.9	98.4	100.8	102.8	104.2	105.0	105.8	106.9	108.5
2006	110.5	112.5	114.1	115.4	116.5	117.7						

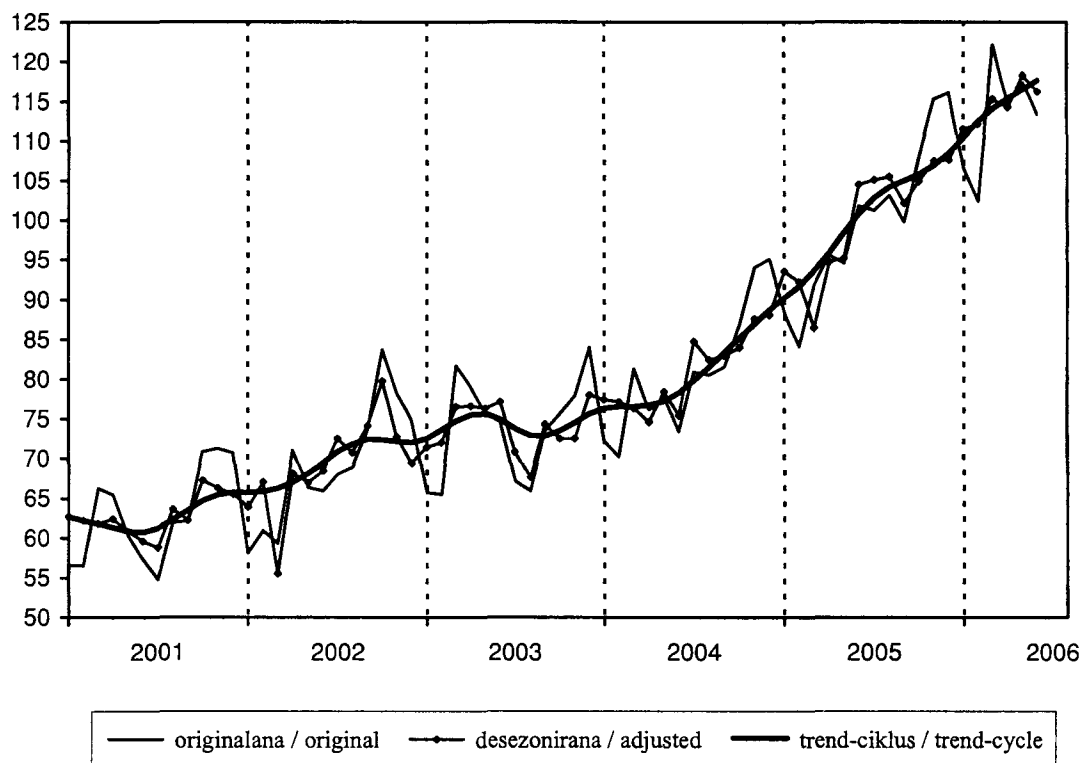
Таб./Table 13.5. Кумулативни индекси / Cumulative indices

Година Year	Месеци Months											
	I-II	I-III	I-IV	I-V	I-VI	I-VII	I-VIII	I-IX	I-X	I-XI	I-XII	Ø
2001	56.6	59.8	61.2	61.0	60.4	59.6	59.9	60.1	61.2	62.1	62.8	62.8
2002	59.5	59.4	62.3	63.1	63.6	64.2	64.8	65.8	67.6	68.5	69.1	69.1
2003	65.6	71.0	73.0	73.5	73.7	72.7	71.9	72.1	72.4	72.9	73.8	73.9
2004	71.2	74.6	75.0	75.5	75.2	76.0	76.5	77.1	78.1	79.5	80.8	80.8
2005	86.3	88.1	90.0	90.9	92.7	93.9	95.1	95.6	96.8	98.5	100.0	100.0
2006	104.5	110.3	111.4	112.6	112.8							112.8

Таб./Table 13.6. Квартални индекси / Quarter indices

Година Year	Квартали Quarters			
	I	II	III	IV
2001	59.8	61.0	59.6	70.9
2002	59.4	67.7	70.2	78.9
2003	71.0	76.4	68.8	79.2
2004	74.6	75.7	81.0	92.0
2005	88.1	97.3	101.4	113.1
2006	110.3	115.2		

Граф. 13. Оригинална серија, десезонирана серија и тренд-циклус компонента
Graf. 13. Original series, adjusted series and trend-cycle component



14. СЕРИЈА 01070
Ноћења туриста - укупно
14. SERIES 01070
Tourist nights - total

Таб./Table 14.1. Оригинална серија / Original series

Година Year	Месеци Months											
	I	II	III	IV	V	VI	VII	VIII	IX	X	XI	XII
2001	101.6	92.5	100.0	98.8	125.7	119.0	135.7	144.1	112.2	120.4	87.2	91.4
2002	90.2	88.4	86.9	103.9	128.6	123.1	139.2	145.9	115.3	127.7	88.8	92.6
2003	77.1	96.7	85.3	93.6	130.8	120.3	127.8	135.1	107.5	114.6	69.4	76.0
2004	74.0	102.9	81.9	91.5	126.4	116.8	127.3	138.2	108.2	118.1	72.6	68.6
2005	77.9	88.2	77.7	90.6	122.0	117.5	123.9	133.9	109.2	117.7	71.2	70.1
2006	88.7	73.9	78.6	82.4	119.7	117.5	130.0	142.4				

Таб./Table 14.2. Статистике / Statistics

Дужина серије Series length	Просек Mean	Стандардна девијација STD	MIN	MAX	Распон Range	Коефицијент варијације CV	Моменат Time point (MIN)	Моменат Time point (MAX)
68	105.2	22.199	68.6	145.9	77.3	21.104	12/2004	8/2002

Таб./Table 14.3. Десезонирана серија / Adjusted series

Година Year	Месеци Months											
	I	II	III	IV	V	VI	VII	VIII	IX	X	XI	XII
2001	122.5	109.2	125.8	110.1	104.9	105.2	108.0	108.1	106.9	106.0	115.1	118.5
2002	109.4	104.0	109.6	115.9	107.2	108.6	111.0	109.3	109.4	111.8	117.8	121.2
2003	94.4	113.1	107.8	105.1	108.7	105.6	102.0	100.8	101.3	99.5	93.3	101.3
2004	91.6	119.4	103.7	103.9	104.7	101.7	101.5	102.4	101.1	101.7	99.3	93.2
2005	97.2	101.9	98.4	104.2	100.8	101.7	98.6	98.5	101.3	100.7	98.8	96.9
2006	111.2	85.2	99.5	95.7	98.9	101.2	103.2	104.2				

Таб./Table 14.4. Тренд-циклус компонента / Trend-cycle component

Година Year	Месеци Months											
	I	II	III	IV	V	VI	VII	VIII	IX	X	XI	XII
2001	117.7	115.1	112.4	109.9	107.8	106.5	106.2	107.1	108.4	109.7	110.4	110.6
2002	110.4	109.9	109.3	109.0	108.9	109.1	109.6	110.3	111.5	113.0	113.9	113.8
2003	112.9	111.4	109.5	107.6	106.1	104.6	103.0	101.3	99.9	99.0	98.9	99.6
2004	100.9	102.2	103.2	103.6	103.5	103.0	102.5	101.8	101.0	100.0	99.3	98.8
2005	99.0	99.7	100.5	101.0	101.2	100.9	100.4	100.0	99.7	99.4	99.1	98.7
2006	98.1	97.8	97.9	98.5	99.6	100.9	102.1	102.8				

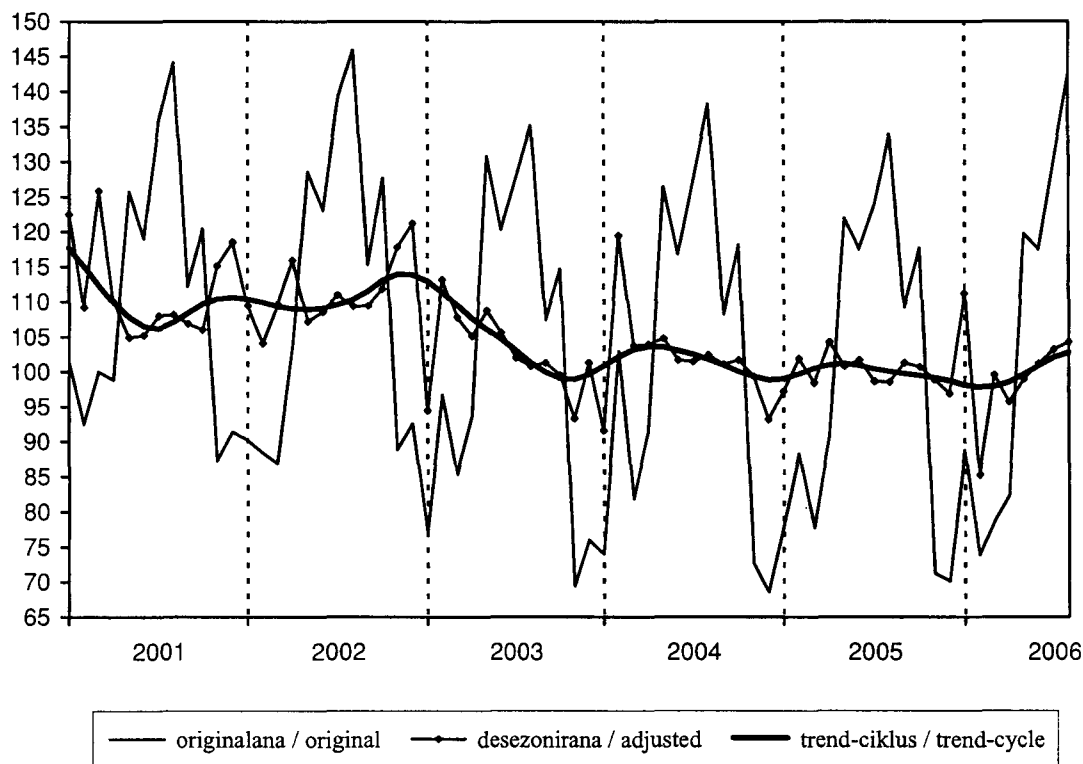
Таб./Table 14.5. Кумулативни индекси / Cumulative indices

Година Year	Месеци Months											
	I-II	I-III	I-IV	I-V	I-VI	I-VII	I-VIII	I-IX	I-X	I-XI	I-XII	Ø
2001	97.1	98.0	98.2	103.7	106.3	110.5	114.7	114.4	115.0	112.5	110.7	110.7
2002	89.3	88.5	92.4	99.6	103.5	108.6	113.3	113.5	114.9	112.6	110.9	110.9
2003	86.9	86.4	88.2	96.7	100.6	104.5	108.3	108.2	108.9	105.3	102.9	102.9
2004	88.5	86.3	87.6	95.3	98.9	103.0	107.4	107.5	108.5	105.3	102.2	102.2
2005	83.1	81.3	83.6	91.3	95.7	99.7	104.0	104.5	105.9	102.7	100.0	100.0
2006	81.3	80.4	80.9	88.7	93.5	98.7	104.2					104.2

Таб./Table 14.6. Квартални индекси / Quarter indices

Година Year	Квартали Quarters			
	I	II	III	IV
2001	98.0	114.5	130.7	99.7
2002	88.5	118.5	133.5	103.0
2003	86.4	114.9	123.5	86.7
2004	86.3	111.6	124.6	86.4
2005	81.3	110.0	122.3	86.3
2006	80.4	106.5		

Граф. 14. Оригинална серија, десезонирана серија и тренд-циклус компонента
Graf. 14. Original series, adjusted series and trend-cycle component



15. СЕРИЈА 01071
Ноћења туриста - домаћи
15. SERIES 01071
Tourist nights - domestic

Таб./Table 15.1. Оригинална серија / Original series

Година Year	Месеци Months											
	I	II	III	IV	V	VI	VII	VIII	IX	X	XI	XII
2001	110.9	101.0	107.9	106.7	136.6	129.7	148.1	158.1	119.0	130.5	91.8	98.5
2002	97.9	95.2	91.1	109.4	137.7	131.7	148.6	156.1	119.5	134.2	91.3	96.7
2003	80.9	104.2	90.4	98.7	139.5	127.8	131.9	141.1	107.0	118.3	66.9	77.3
2004	76.5	110.5	83.9	93.1	132.3	121.8	130.9	144.5	108.9	120.7	71.2	67.5
2005	80.2	93.6	77.2	89.8	121.9	119.1	122.2	137.2	104.0	119.0	67.5	68.4
2006	91.7	75.0	77.7	81.1	118.4	118.5	132.0	145.2				

Таб./Table 15.2. Статистике / Statistics

Дужина серије Series length	Просек Mean	Стандардна девијација STD	MIN	MAX	Распон Range	Коефицијент варијације CV	Моменат Time point (MIN)	Моменат Time point (MAX)
68	109.3	24.493	66.9	158.1	91.2	22.405	11/2003	8/2001

Таб./Table 15.3. Десезонирана серија / Adjusted series

Година Year	Месеци Months											
	I	II	III	IV	V	VI	VII	VIII	IX	X	XI	XII
2001	132.3	116.7	136.8	118.5	112.9	113.7	118.0	117.7	116.8	115.5	124.0	127.8
2002	117.4	109.4	115.8	121.9	113.8	115.1	118.7	115.9	116.9	118.0	124.3	126.7
2003	98.0	118.6	115.3	111.0	115.1	111.0	105.4	104.0	104.2	102.9	92.6	103.3
2004	93.6	124.4	107.2	106.3	109.0	104.9	104.4	105.5	105.5	103.8	100.6	92.3
2005	98.9	104.6	98.6	104.2	100.5	101.9	97.1	99.1	100.4	101.4	97.1	95.6
2006	113.5	83.4	99.2	95.2	98.0	100.9	104.4	104.0				

Таб./Table 15.4. Тренд-циклус компонента / Trend-cycle component

Година Year	Месеци Months											
	I	II	III	IV	V	VI	VII	VIII	IX	X	XI	XII
2001	126.5	123.7	120.9	118.4	116.5	115.4	115.5	116.7	118.1	119.1	119.5	119.2
2002	118.6	117.7	116.9	116.4	116.2	116.2	116.5	117.3	118.5	120.0	120.9	120.9
2003	119.9	118.3	116.1	113.8	111.6	109.5	107.2	105.1	103.5	102.6	102.5	103.2
2004	104.3	105.4	106.3	106.8	106.8	106.4	105.9	105.0	104.0	102.9	101.9	101.2
2005	100.9	101.1	101.4	101.4	101.0	100.5	100.0	99.6	99.2	98.8	98.4	97.9
2006	97.4	97.0	97.3	98.2	99.4	100.8	101.9	102.3				

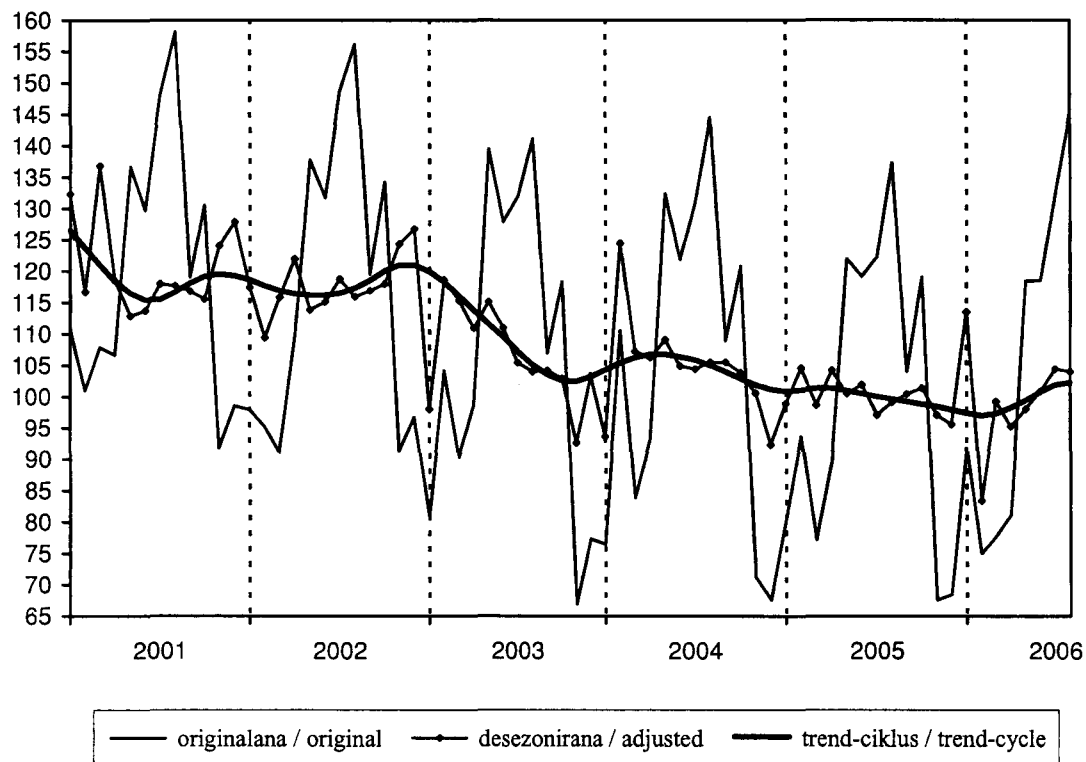
Таб./Table 15.5. Кумулативни индекси / Cumulative indices

Година Year	Месеци Months											
	I-II	I-III	I-IV	I-V	I-VI	I-VII	I-VIII	I-IX	I-X	I-XI	I-XII	Ø
2001	106.0	106.6	106.6	112.6	115.5	120.1	124.9	124.2	124.9	121.9	119.9	119.9
2002	96.6	94.7	98.4	106.3	110.5	115.9	121.0	120.8	122.1	119.3	117.5	117.4
2003	92.6	91.8	93.6	102.7	106.9	110.5	114.3	113.5	114.0	109.7	107.0	107.0
2004	93.5	90.3	91.0	99.3	103.0	107.0	111.7	111.4	112.3	108.6	105.2	105.2
2005	86.9	83.7	85.2	92.5	97.0	100.6	105.2	105.0	106.4	102.9	100.0	100.0
2006	83.4	81.5	81.4	88.8	93.7	99.2	105.0					105.0

Таб./Table 15.6. Квартални индекси / Quarter indices

Година Year	Квартали Quarters			
	I	II	III	IV
2001	106.6	124.3	141.7	106.9
2002	94.7	126.3	141.4	107.4
2003	91.8	122.0	126.7	87.5
2004	90.3	115.7	128.1	86.5
2005	83.7	110.3	121.1	85.0
2006	81.5	106.0		

Граф. 15. Оригинална серија, десејонизована серија и тренд-циклус компонента
Graf. 15. Original series, adjusted series and trend-cycle component



16. СЕРИЈА 01072

Ноћења туриста - страни

16. SERIES 01072

Tourist nights - foreign

Таб./Table 16.1. Оригинална серија / Original series

Година Year	Месеци Months											
	I	II	III	IV	V	VI	VII	VIII	IX	X	XI	XII
2001	50.0	45.4	56.3	55.0	65.6	59.7	66.8	66.2	74.4	63.8	61.6	52.4
2002	47.6	50.8	63.9	73.4	78.1	75.4	87.0	88.8	91.9	92.0	74.9	69.6
2003	56.4	54.6	57.1	65.3	82.8	78.5	105.2	101.9	110.2	93.9	83.5	68.4
2004	60.2	60.8	70.6	82.5	93.2	89.0	107.1	103.2	104.6	104.0	79.9	74.5
2005	65.3	58.4	80.5	95.1	122.5	108.8	133.0	115.6	138.3	110.6	92.2	79.9
2006	72.1	67.9	83.7	89.2	126.8	111.5	119.0	127.2				

Таб./Table 16.2. Статистике / Statistics

Дужина серије Series length	Просек Mean	Стандардна девијација STD	MIN	MAX	Распон Range	Коефицијент варијације CV	Моменат Time point (MIN)	Моменат Time point (MAX)
68	82.3	22.967	45.4	138.3	92.9	27.911	2/2001	9/2005

Таб./Table 16.3. Десезонирана серија / Adjusted series

Година Year	Месеци Months											
	I	II	III	IV	V	VI	VII	VIII	IX	X	XI	XII
2001	67.7	62.9	64.7	60.2	60.7	58.6	54.7	55.1	58.4	55.4	62.5	63.5
2002	64.8	70.6	74.0	80.0	71.8	73.8	70.8	74.1	71.9	79.8	76.6	84.5
2003	77.5	76.4	67.0	71.0	75.4	76.2	85.0	84.9	86.1	81.4	86.6	83.3
2004	83.4	86.0	83.9	89.8	83.4	85.6	85.7	85.9	81.1	90.8	84.0	91.3
2005	91.1	83.6	96.7	103.2	108.0	103.3	106.1	96.0	107.1	96.8	98.3	98.3
2006	100.9	98.3	101.1	96.8	110.1	105.0	94.9	105.8				

Таб./Table 16.4. Тренд-циклус компонента / Trend-cycle component

Година Year	Месеци Months											
	I	II	III	IV	V	VI	VII	VIII	IX	X	XI	XII
2001	66.0	64.7	63.1	61.4	59.5	57.8	56.5	56.1	56.6	58.1	60.6	63.7
2002	67.0	69.9	72.1	73.2	73.4	73.2	73.2	73.7	74.7	76.1	77.0	77.1
2003	76.3	75.1	74.2	74.5	76.0	78.4	81.1	83.3	84.6	84.8	84.6	84.4
2004	84.6	85.1	85.6	85.8	85.7	85.4	85.1	84.9	85.3	86.1	87.5	89.5
2005	92.2	95.6	99.0	101.9	104.0	104.8	104.3	102.9	101.2	99.9	99.2	98.8
2006	98.8	99.0	99.3	100.0	100.7	101.7	103.0	104.3				

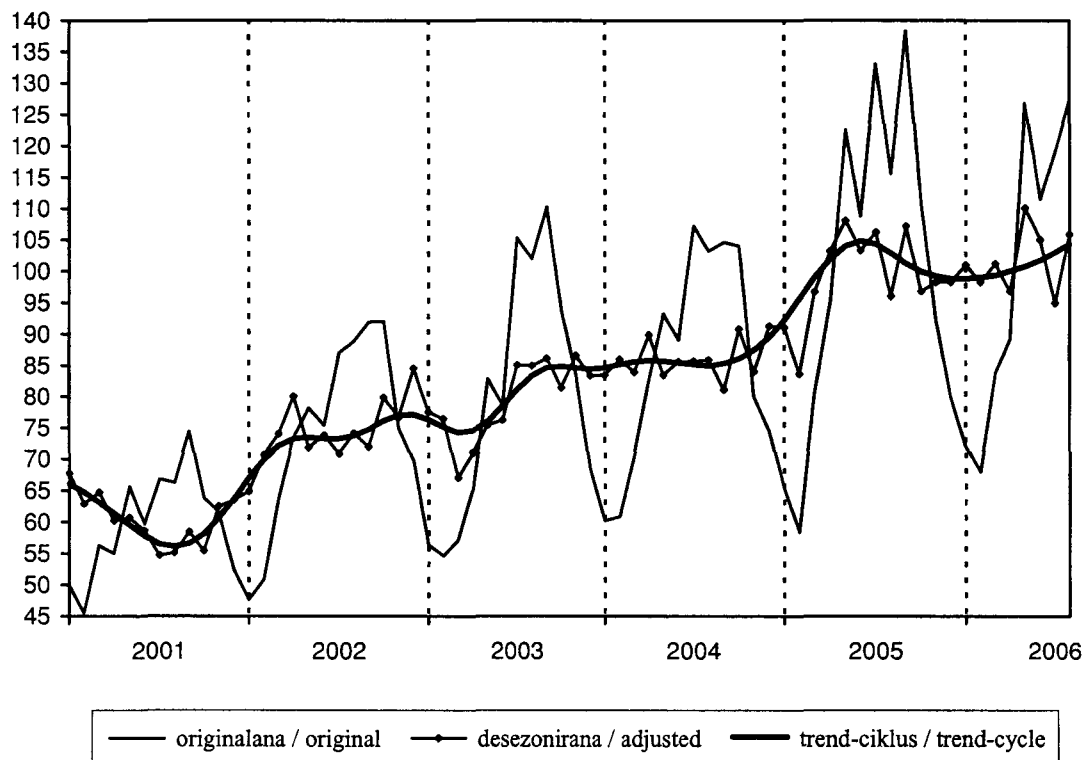
Таб./Table 16.5. Кумулативни индекси / Cumulative indices

Година Year	Месеци Months											
	I-II	I-III	I-IV	I-V	I-VI	I-VII	I-VIII	I-IX	I-X	I-XI	I-XII	Ø
2001	47.7	50.6	51.7	54.5	55.3	57.0	58.1	59.9	60.3	60.4	59.8	59.8
2002	49.2	54.1	58.9	62.8	64.9	68.0	70.6	73.0	74.9	74.9	74.5	74.4
2003	55.5	56.0	58.4	63.2	65.8	71.4	75.2	79.1	80.6	80.9	79.8	79.8
2004	60.5	63.9	68.5	73.5	76.1	80.5	83.3	85.7	87.5	86.8	85.8	85.8
2005	61.9	68.1	74.8	84.4	88.4	94.8	97.4	101.9	102.8	101.9	100.0	100.0
2006	70.0	74.6	78.2	87.9	91.9	95.7	99.7					99.7

Таб./Table 16.6. Квартални индекси / Quarter indices

Година Year	Квартали Quarters			
	I	II	III	IV
2001	50.6	60.1	69.1	59.3
2002	54.1	75.6	89.2	78.8
2003	56.0	75.5	105.8	81.9
2004	63.9	88.2	105.0	86.1
2005	68.1	108.8	129.0	94.2
2006	74.6	109.2		

Граф. 16. Оригинална серија, десезонирана серија и тренд-циклус компонента
Graf. 16. Original series, adjusted series and trend-cycle component



ФИНАЛНА ТРАЖЊА
(Серије базних индекса \emptyset 2005=100)

FINAL DEMAND
(Base Indices Series \emptyset 2005=100)

17. СЕРИЈА 02000

Залихе готових производа у индустријској
производњи - укупно

17. SERIES 02000

Stocks of manufactured goods in industrial
production - total

Таб./Table 17.1. Оригинална серија / Original series

Година Year	Месеци Months											
	I	II	III	IV	V	VI	VII	VIII	IX	X	XI	XII
2001	98.1	100.1	101.0	100.7	102.8	102.7	101.0	99.8	102.1	106.6	109.2	109.3
2002	105.1	104.1	104.0	102.0	102.3	105.1	104.8	101.6	102.4	109.0	115.1	115.5
2003	108.4	109.2	108.8	107.6	107.9	109.5	106.1	103.9	110.2	107.1	112.0	113.0
2004	106.2	109.6	113.2	106.6	106.7	106.9	103.6	103.6	97.0	100.8	108.1	105.8
2005	103.0	104.5	102.4	100.8	97.3	98.2	96.0	91.7	93.2	100.6	105.2	107.0
2006	103.1	104.3	103.2	103.0	102.4	100.2	99.1	94.4				

Таб./Table 17.2. Статистике / Statistics

Дужина серије Series length	Просек Mean	Стандардна девијација STD	MIN	MAX	Распон Range	Коефицијент варијације CV	Моменат Time point (MIN)	Моменат Time point (MAX)
68	104.2	4.874	91.7	115.5	23.8	4.677	8.2005	12.2002

Таб./Table 17.3. Десезонирана серија / Adjusted series

Година Year	Месеци Months											
	I	II	III	IV	V	VI	VII	VIII	IX	X	XI	XII
2001	98.3	99.5	100.7	101.9	103.5	102.5	102.9	104.4	106.0	106.1	104.0	103.9
2002	105.3	103.3	103.5	103.0	103.1	104.9	106.9	106.5	106.5	108.6	109.7	109.9
2003	108.4	107.9	108.1	108.3	108.7	109.4	108.2	109.4	115.1	106.8	106.9	107.6
2004	106.0	107.8	112.1	106.9	107.5	107.0	105.9	109.6	101.7	100.7	103.3	100.8
2005	102.5	102.4	101.1	100.7	97.8	98.5	98.3	97.5	98.0	100.6	100.6	102.0
2006	102.5	101.8	101.6	102.5	102.9	100.7	101.7	100.7				

Таб./Table 17.4. Тренд-циклус компонента / Trend-cycle component

Година Year	Месеци Months											
	I	II	III	IV	V	VI	VII	VIII	IX	X	XI	XII
2001	99.1	99.9	100.7	101.6	102.4	103.2	103.9	104.4	104.7	104.9	104.8	104.5
2002	104.0	103.6	103.4	103.6	104.0	104.7	105.6	106.7	107.7	108.4	108.8	108.9
2003	108.8	108.6	108.4	108.4	108.6	108.8	108.8	108.6	108.1	107.6	107.3	107.1
2004	107.1	107.2	107.3	107.3	107.1	106.7	106.0	105.2	104.4	103.6	103.0	102.5
2005	102.1	101.5	100.9	100.0	99.1	98.3	98.0	98.2	98.9	99.8	100.7	101.5
2006	102.0	102.3	102.3	102.2	102.0	101.7	101.4	101.0				

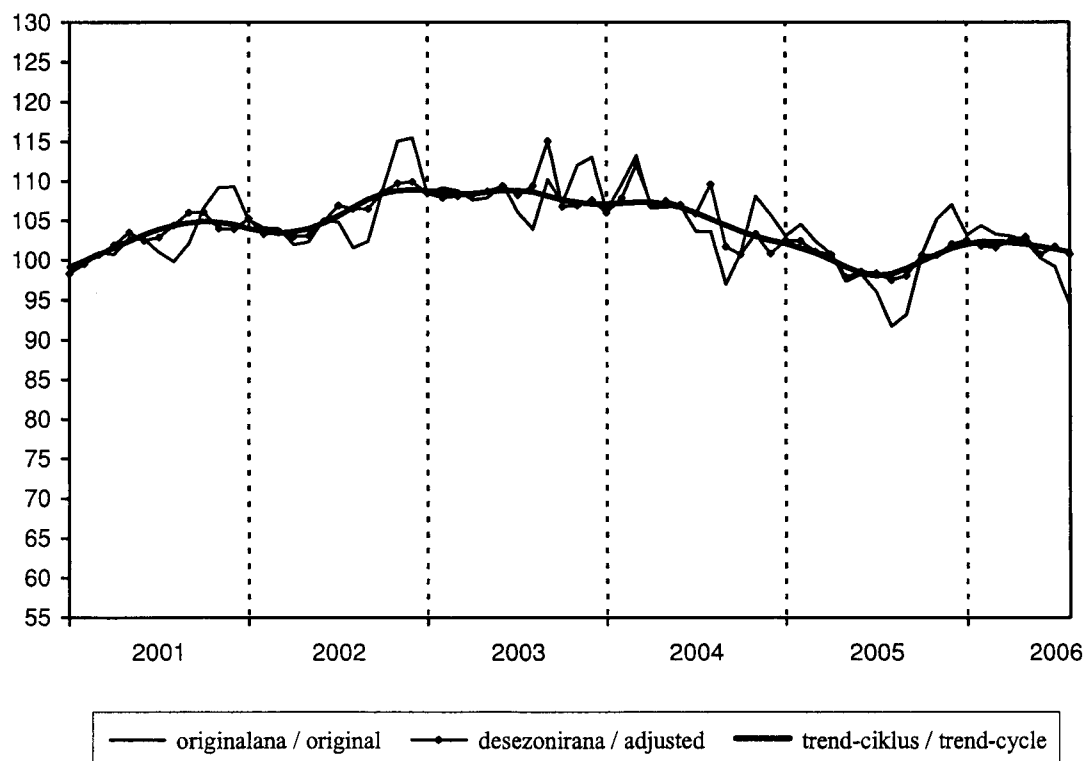
Таб./Table 17.5. Кумулативни индекси / Cumulative indices

Година Year	Месеци Months											
	I-II	I-III	I-IV	I-V	I-VI	I-VII	I-VIII	I-IX	I-X	I-XI	I-XII	Ø
2001	99.1	99.7	100.0	100.5	100.9	100.9	100.8	100.9	101.5	102.2	102.8	102.8
2002	104.6	104.4	103.8	103.5	103.8	103.9	103.6	103.5	104.0	105.1	105.9	105.9
2003	108.8	108.8	108.5	108.4	108.6	108.2	107.7	108.0	107.9	108.3	108.6	108.6
2004	107.9	109.7	108.9	108.5	108.2	107.5	107.1	105.9	105.4	105.7	105.7	105.7
2005	103.8	103.3	102.7	101.6	101.0	100.3	99.2	98.6	98.8	99.4	100.0	100.0
2006	103.7	103.5	103.4	103.2	102.7	102.2	101.2					101.2

Таб./Table 17.6. Квартални индекси / Quarter indices

Година Year	Квартали Quarters			
	I	II	III	IV
2001	99.7	102.1	101.0	108.4
2002	104.4	103.1	102.9	113.2
2003	108.8	108.3	106.7	110.7
2004	109.7	106.7	101.4	104.9
2005	103.3	98.8	93.6	104.3
2006	103.5	101.9		

Граф. 17. Оригинална серија, десејонизана серија и тренд-циклус компонента
Graf. 17. Original series, adjusted series and trend-cycle component



18. СЕРИЈА 02001

**Залихе готових производа у индустријској
производњи - енергија**

18. SERIES 02001

**Stocks of manufactured goods in industrial
production - Energy**

Таб./Table 18.1. Оригинална серија / Original series

Година Year	Месеци Months											
	I	II	III	IV	V	VI	VII	VIII	IX	X	XI	XII
2001	49.7	41.8	52.7	51.2	74.9	60.4	54.5	66.8	78.4	78.7	97.7	109.4
2002	94.5	99.7	77.6	62.4	74.6	76.2	123.0	91.9	93.3	92.5	80.7	66.6
2003	54.4	52.3	68.6	72.5	48.2	63.9	68.1	61.8	62.4	55.4	52.2	48.1
2004	68.5	81.4	83.6	73.3	80.6	82.4	82.8	123.9	63.2	66.3	72.7	76.0
2005	82.2	87.5	91.7	100.0	90.9	100.1	116.9	111.8	109.8	109.6	101.9	97.5
2006	105.3	117.5	121.3	120.1	128.4	130.8	130.8	124.9				

Таб./Table 18.2. Статистике / Statistics

Дужина серије Series length	Просек Mean	Стандардна девијација STD	MIN	MAX	Распон Range	Коефицијент варијације CV	Моменат Time point (MIN)	Моменат Time point (MAX)
68	83.7	23.990	41.8	130.8	89.0	28.665	2/2001	6/2006 7/2006

Таб./Table 18.3. Десезонирана серија / Adjusted series

Година Year	Месеци Months											
	I	II	III	IV	V	VI	VII	VIII	IX	X	XI	XII
2001	51.5	43.3	50.2	56.7	79.6	58.8	50.8	63.8	73.0	79.7	98.8	112.5
2002	97.6	102.5	74.3	68.6	79.5	74.5	114.4	87.6	87.1	93.8	81.8	68.8
2003	56.3	52.8	66.2	79.2	51.3	63.0	63.1	58.8	58.4	56.0	53.1	50.1
2004	71.4	81.8	80.6	78.7	86.3	81.5	76.3	117.8	58.8	66.5	74.9	81.2
2005	85.7	86.8	88.6	106.2	96.8	99.1	108.0	106.5	101.9	110.0	105.9	105.5
2006	109.2	116.4	117.1	126.1	136.3	129.6	121.4	119.2				

Таб./Table 18.4. Тренд-циклус компонента / Trend-cycle component

Година Year	Месеци Months											
	I	II	III	IV	V	VI	VII	VIII	IX	X	XI	XII
2001	48.2	49.5	51.2	53.2	55.2	57.1	60.6	66.6	75.4	85.7	94.5	99.0
2002	98.0	92.5	85.2	79.1	76.5	78.2	82.5	86.5	87.5	84.4	78.5	71.2
2003	64.4	59.8	57.9	58.3	59.6	60.4	59.9	58.2	56.7	56.7	58.5	62.7
2004	68.7	74.9	79.7	82.5	82.7	80.9	78.1	75.5	73.9	73.6	75.3	78.9
2005	83.5	88.4	93.1	97.0	100.0	102.5	104.3	105.2	105.6	105.9	106.5	107.9
2006	111.1	115.8	120.8	124.7	126.8	127.2	126.6	125.1				

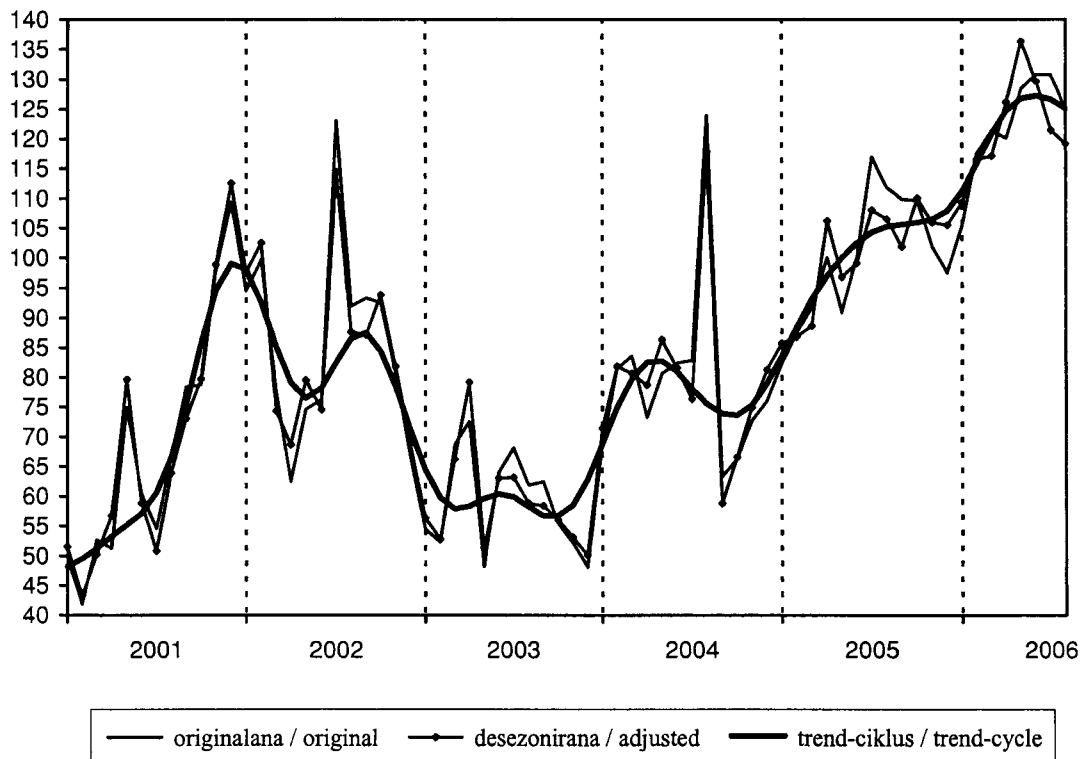
Таб./Table 18.5. Кумулативни индекси / Cumulative indices

Година Year	Месеци Months											
	I-II	I-III	I-IV	I-V	I-VI	I-VII	I-VIII	I-IX	I-X	I-XI	I-XII	Ø
2001	45.8	48.1	48.9	54.1	55.1	55.0	56.5	58.9	60.9	64.3	68.0	68.0
2002	97.1	90.6	83.6	81.8	80.8	86.9	87.5	88.1	88.6	87.9	86.1	86.1
2003	53.4	58.4	62.0	59.2	60.0	61.1	61.2	61.4	60.8	60.0	59.0	59.0
2004	75.0	77.8	76.7	77.5	78.3	78.9	84.6	82.2	80.6	79.9	79.6	79.6
2005	84.9	87.1	90.4	90.5	92.1	95.6	97.6	99.0	100.1	100.2	100.0	100.0
2006	111.4	114.7	116.1	118.5	120.6	122.0	122.4					122.4

Таб./Table 18.6. Квартални индекси / Quarter indices

Година Year	Квартали Quarters			
	I	II	III	IV
2001	48.1	62.2	66.6	95.3
2002	90.6	71.1	102.7	79.9
2003	58.4	61.5	64.1	51.9
2004	77.8	78.8	90.0	71.7
2005	87.1	97.0	112.8	103.0
2006	114.7	126.4		

Граф. 18. Оригинална серија, десејонизована серија и тренд-циклус компонента
Graf. 18. Original series, adjusted series and trend-cycle component



19. СЕРИЈА 02002
**Залихе готових производа у индустријској
производњи - интермедијарни производи**
19. SERIES 02002
**Stocks of manufactured goods in industrial
production - Intermediary products, except energy**

Таб./Table 19.1. Оригинална серија / Original series

Година Year	Месеци Months											
	I	II	III	IV	V	VI	VII	VIII	IX	X	XI	XII
2001	88.4	91.6	92.7	94.2	95.2	94.5	94.5	94.6	97.1	96.5	93.8	96.4
2002	93.8	92.9	94.8	92.5	92.9	94.2	92.5	90.1	88.7	89.9	92.2	96.2
2003	94.6	98.4	99.7	102.0	102.6	100.7	97.3	96.3	95.8	94.6	95.7	97.8
2004	97.2	100.7	100.7	100.9	102.0	99.6	99.4	98.0	96.2	96.9	102.5	96.3
2005	100.3	104.4	100.2	101.0	102.4	104.1	98.1	94.8	93.0	96.4	99.6	105.7
2006	103.4	102.9	104.6	109.7	107.4	101.0	101.0	99.2				

Таб./Table 19.2. Статистике / Statistics

Дужина серије Series length	Просек Mean	Стандардна девијација STD	MIN	MAX	Распон Range	Коефицијент варијације CV	Моменат Time point (MIN)	Моменат Time point (MAX)
68	97.6	4.490	88.4	109.7	21.3	4.601	1/2001	4/2006

Таб./Table 19.3. Десезонирана серија / Adjusted series

Година Year	Месеци Months											
	I	II	III	IV	V	VI	VII	VIII	IX	X	XI	XII
2001	89.4	90.6	90.7	92.1	92.6	93.0	94.7	96.4	100.3	99.1	95.7	95.6
2002	94.7	91.8	92.8	90.4	90.3	92.7	92.8	91.9	91.7	92.5	94.0	95.4
2003	95.2	97.1	97.7	99.6	99.5	99.2	97.7	98.6	99.3	97.6	97.4	97.0
2004	97.5	99.2	98.7	98.3	98.6	98.2	100.1	100.7	99.8	100.2	104.1	95.6
2005	100.2	102.7	98.3	98.2	98.8	102.8	99.0	97.7	96.7	99.8	101.0	104.9
2006	103.0	101.1	102.7	106.4	103.5	99.9	102.1	102.5				

Таб./Table 19.4. Тренд-циклус компонента / Trend-cycle component

Година Year	Месеци Months											
	I	II	III	IV	V	VI	VII	VIII	IX	X	XI	XII
2001	89.8	90.3	91.0	91.8	92.7	93.8	95.0	96.0	96.7	96.9	96.5	95.5
2002	94.2	92.9	92.0	91.5	91.4	91.5	91.7	92.1	92.5	93.0	93.7	94.7
2003	95.9	97.1	98.0	98.7	99.0	99.1	98.9	98.5	98.1	97.8	97.7	97.7
2004	97.9	98.1	98.3	98.6	98.9	99.2	99.5	99.9	100.2	100.4	100.3	100.1
2005	99.7	99.3	98.9	98.6	98.4	98.4	98.5	98.8	99.3	100.0	100.7	101.4
2006	102.0	102.5	102.8	102.9	102.9	102.8	102.7	102.6				

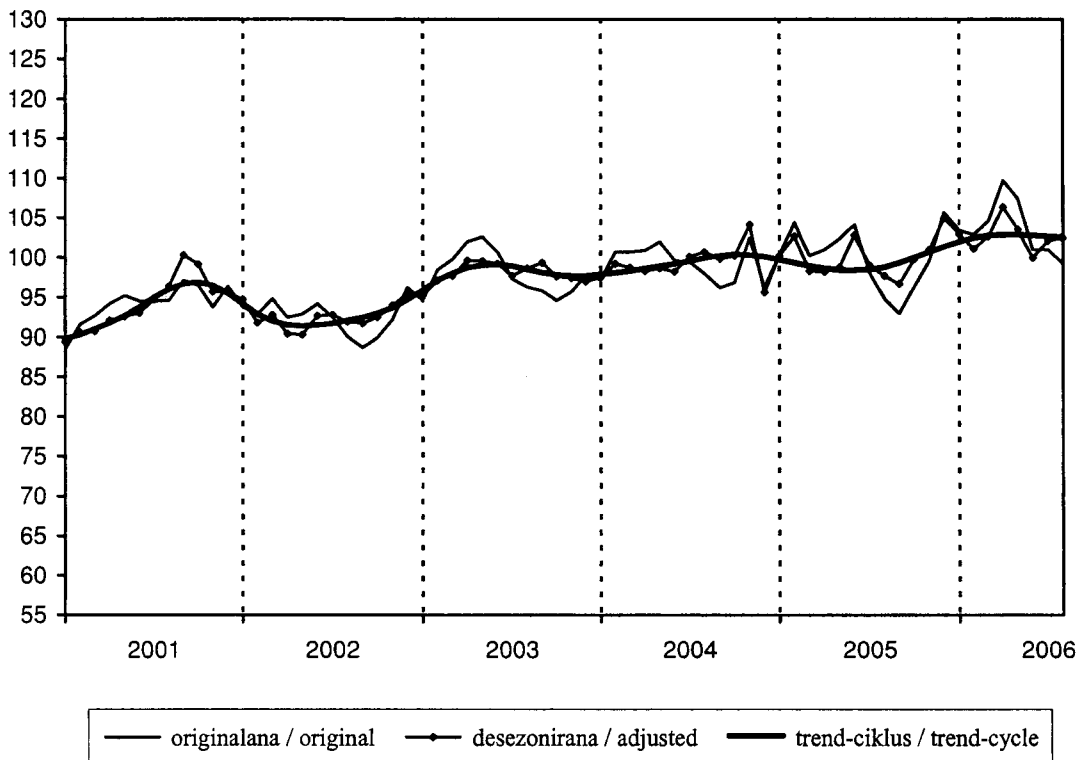
Таб./Table 19.5. Кумулативни индекси / Cumulative indices

Година Year	Месеци Months											
	I-II	I-III	I-IV	I-V	I-VI	I-VII	I-VIII	I-IX	I-X	I-XI	I-XII	Ø
2001	90.0	90.9	91.7	92.4	92.8	93.0	93.2	93.6	93.9	93.9	94.1	94.1
2002	93.4	93.8	93.5	93.4	93.5	93.4	93.0	92.5	92.2	92.2	92.6	92.6
2003	96.5	97.6	98.7	99.5	99.7	99.3	99.0	98.6	98.2	98.0	98.0	98.0
2004	99.0	99.5	99.9	100.3	100.2	100.1	99.8	99.4	99.2	99.5	99.2	99.2
2005	102.4	101.6	101.5	101.7	102.1	101.5	100.7	99.8	99.5	99.5	100.0	100.0
2006	103.2	103.6	105.2	105.6	104.8	104.3	103.7					103.7

Таб./Table 19.6. Квартални индекси / Quarter indices

Година Year	Квартали Quarters			
	I	II	III	IV
2001	90.9	94.6	95.4	95.6
2002	93.8	93.2	90.4	92.8
2003	97.6	101.8	96.5	96.0
2004	99.5	100.8	97.9	98.6
2005	101.6	102.5	95.3	100.6
2006	103.6	106.0		

Граф. 19. Оригинална серија, десезонирана серија и тренд-циклус компонента
Graf. 19. Original series, adjusted series and trend-cycle component



20. СЕРИЈА 02003
**Залихе готових производа у индустријској
производњи - капитални производи**
20. SERIES 02003
**Stocks of manufactured goods in industrial
production - Capital products**

Таб./Table 20.1. Оригинална серија / Original series

Година Year	Месеци Months											
	I	II	III	IV	V	VI	VII	VIII	IX	X	XI	XII
2001	124.4	125.5	125.1	117.6	116.5	116.3	117.1	116.4	114.8	117.1	119.3	122.3
2002	112.0	111.7	112.6	113.5	116.6	117.1	118.4	116.1	116.7	116.1	116.9	118.2
2003	107.6	109.3	105.7	106.6	109.7	110.4	110.4	109.6	107.9	105.6	105.3	109.2
2004	88.9	92.7	144.2	91.7	88.8	92.4	96.9	101.0	106.9	110.7	107.5	104.2
2005	99.9	104.9	96.3	95.7	96.5	99.4	100.0	97.4	100.6	101.8	102.2	105.4
2006	100.9	103.1	108.0	112.8	111.7	118.3	112.3	112.0				

Таб./Table 20.2. Статистике / Statistics

Дужина серије Series length	Просек Mean	Стандардна девијација STD	MIN	MAX	Распон Range	Коефицијент варијације CV	Моменат Time point (MIN)	Моменат Time point (MAX)
68	109.1	9.864	88.8	144.2	55.4	9.039	5/2004	3/2004

Таб./Table 20.3. Десезонирана серија / Adjusted series

Година Year	Месеци Months											
	I	II	III	IV	V	VI	VII	VIII	IX	X	XI	XII
2001	128.0	127.4	126.2	122.0	118.3	117.9	116.8	115.8	113.4	114.8	116.2	116.7
2002	115.3	113.0	113.4	117.9	118.6	118.8	118.2	115.7	115.1	113.5	113.8	113.1
2003	110.8	110.4	106.4	110.6	111.6	111.8	110.5	109.6	106.2	102.9	102.6	104.8
2004	91.6	93.5	145.2	95.0	90.5	93.2	97.2	101.3	104.8	107.6	105.0	100.5
2005	102.9	105.7	96.9	98.9	98.4	99.9	100.7	98.1	98.4	98.8	99.9	101.9
2006	103.9	103.7	108.3	116.5	114.1	118.9	113.3	112.9				

Таб./Table 20.4. Тренд-циклус компонента / Trend-cycle component

Година Year	Месеци Months											
	I	II	III	IV	V	VI	VII	VIII	IX	X	XI	XII
2001	128.1	126.4	124.5	122.3	120.0	117.9	116.3	115.4	115.2	115.1	115.0	114.9
2002	114.9	115.1	115.8	116.6	117.4	117.8	117.5	116.7	115.5	114.3	113.1	112.1
2003	111.2	110.7	110.5	110.7	111.0	110.8	109.9	108.3	106.5	105.0	104.1	103.8
2004	103.7	103.1	101.7	99.9	98.4	98.1	99.1	100.9	102.8	104.2	104.8	104.4
2005	103.4	102.2	101.3	100.5	99.8	99.2	98.8	98.7	98.9	99.2	99.9	101.3
2006	103.6	106.6	109.7	112.3	114.2	115.3	115.8	115.8				

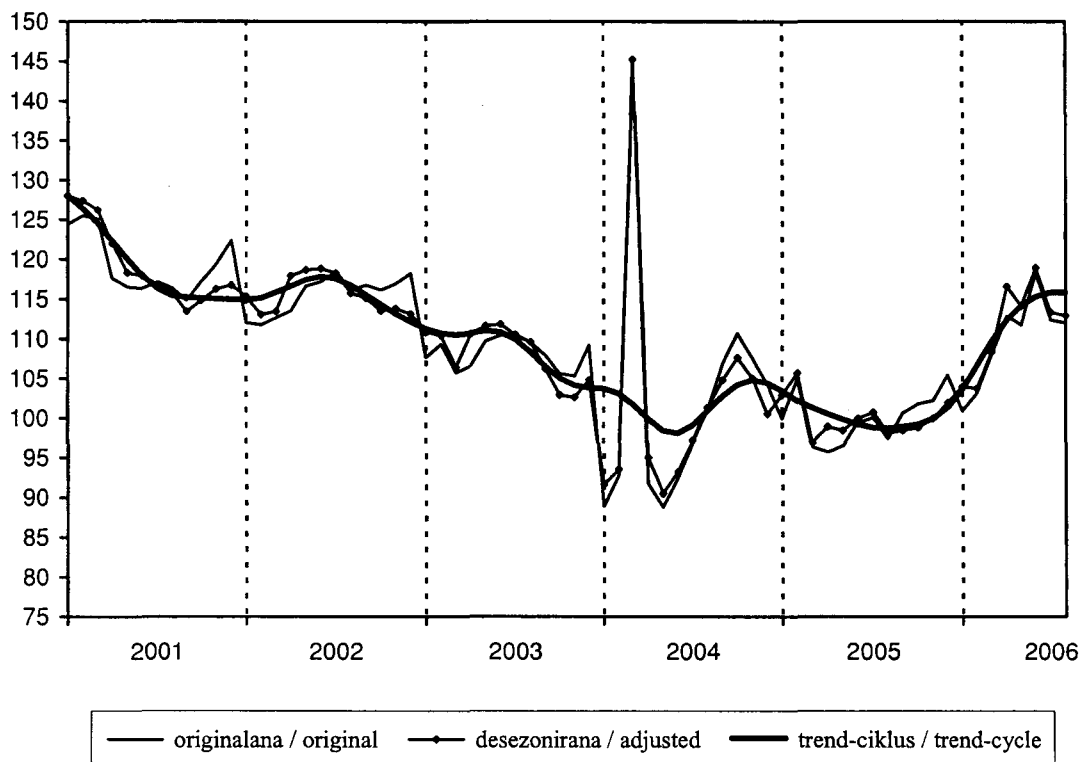
Таб./Table 20.5. Кумулативни индекси / Cumulative indices

Година Year	Месеци Months											
	I-II	I-III	I-IV	I-V	I-VI	I-VII	I-VIII	I-IX	I-X	I-XI	I-XII	Ø
2001	125.0	125.0	123.2	121.8	120.9	120.4	119.9	119.3	119.1	119.1	119.4	119.4
2002	111.9	112.1	112.5	113.3	113.9	114.6	114.8	115.0	115.1	115.3	115.5	115.5
2003	108.5	107.5	107.3	107.8	108.2	108.5	108.7	108.6	108.3	108.0	108.1	108.1
2004	90.8	108.6	104.4	101.3	99.8	99.4	99.6	100.4	101.4	102.0	102.2	102.2
2005	102.4	100.4	99.2	98.7	98.8	99.0	98.8	99.0	99.3	99.5	100.0	100.0
2006	102.0	104.0	106.2	107.3	109.1	109.6	109.9					109.9

Таб./Table 20.6. Квартални индекси / Quarter indices

Година Year	Квартали Quarters			
	I	II	III	IV
2001	125.0	116.8	116.1	119.6
2002	112.1	115.7	117.1	117.1
2003	107.5	108.9	109.3	106.7
2004	108.6	91.0	101.6	107.5
2005	100.4	97.2	99.3	103.1
2006	104.0	114.3		

Граф. 20. Оригинална серија, десезонирана серија и тренд-циклус компонента
Graf. 20. Original series, adjusted series and trend-cycle component



21. СЕРИЈА 02004

**Залихе готових производа у индустријској
производњи - трајни пр. за широку потрошњу**

21. SERIES 02004

**Stocks of manufactured goods in industrial
production - Durable products for consumption**

Таб./Table 21.1. Оригинална серија / Original series

Година Year	Месеци Months											
	I	II	III	IV	V	VI	VII	VIII	IX	X	XI	XII
2001	121.2	126.6	129.9	132.5	135.1	138.6	134.3	132.7	132.8	129.6	129.5	129.5
2002	133.4	136.5	141.8	143.6	144.3	144.7	142.1	135.5	133.7	130.3	130.3	128.7
2003	124.0	125.0	126.8	126.5	127.1	128.2	125.6	117.5	115.4	113.2	115.8	115.8
2004	94.0	99.6	103.0	107.1	111.7	109.9	108.0	107.1	106.2	102.6	105.1	105.4
2005	103.2	106.2	108.5	109.5	107.7	106.1	104.3	94.1	91.2	91.0	89.7	88.4
2006	81.1	74.0	76.5	76.6	78.5	77.4	79.0	76.0				

Таб./Table 21.2. Статистике / Statistics

Дужина серије Series length	Просек Mean	Стандардна девијација STD	MIN	MAX	Распон Range	Коефицијент варијације CV	Моменат Time point (MIN)	Моменат Time point (MAX)
68	114.1	19.941	74.0	144.7	70.7	17.481	2/2006	6/2002

Таб./Table 21.3. Десезонирана серија / Adjusted series

Година Year	Месеци Months											
	I	II	III	IV	V	VI	VII	VIII	IX	X	XI	XII
2001	126.9	130.0	129.6	130.0	130.7	132.0	130.3	133.1	133.8	133.0	131.6	131.0
2002	139.6	140.4	141.6	140.8	139.7	138.0	137.8	136.0	134.8	133.5	132.2	129.9
2003	129.6	128.9	127.0	124.1	123.1	122.6	121.5	117.9	116.4	115.7	117.0	116.5
2004	98.2	103.0	103.5	105.3	108.2	105.5	104.1	107.6	107.3	104.6	105.8	105.6
2005	107.7	110.3	109.4	107.9	104.3	102.2	100.3	94.4	92.2	92.6	90.0	88.2
2006	84.6	77.0	77.3	75.6	76.1	74.7	75.9	76.2				

Таб./Table 21.4. Тренд-циклус компонента / Trend-cycle component

Година Year	Месеци Months											
	I	II	III	IV	V	VI	VII	VIII	IX	X	XI	XII
2001	128.0	128.9	129.7	130.3	130.7	131.2	131.9	132.4	132.8	133.4	134.6	136.5
2002	138.8	140.6	141.2	140.8	139.8	138.6	137.3	136.1	134.8	133.4	131.9	130.7
2003	129.6	128.2	126.6	125.0	123.5	122.1	120.6	118.8	117.0	115.1	112.8	109.8
2004	106.8	104.6	104.0	104.2	104.8	105.4	105.9	106.3	106.2	105.8	105.6	106.4
2005	108.0	109.2	109.1	107.7	105.2	102.1	98.8	95.7	93.3	91.6	90.0	87.7
2006	84.4	80.8	77.9	76.1	75.3	75.4	75.7	75.7				

Таб./Table 21.5. Кумулативни индекси / Cumulative indices

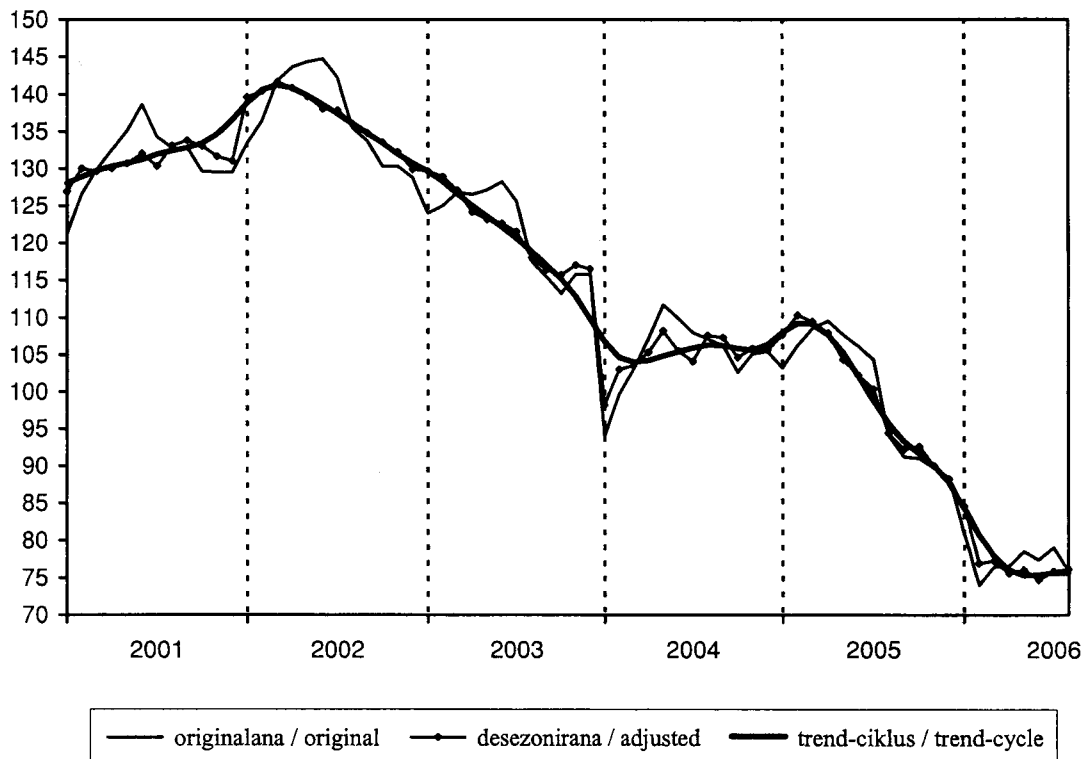
Година Year	Месеци Months											
	I-II	I-III	I-IV	I-V	I-VI	I-VII	I-VIII	I-IX	I-X	I-XI	I-XII	Ø
2001	123.9	125.9	127.6	129.1	130.7	131.2	131.4	131.5	131.3	131.2	131.0	131.0
2002	135.0	137.2	138.8	139.9	140.7	140.9	140.2	139.5	138.6	137.8	137.1	137.1
2003	124.5	125.3	125.6	125.9	126.3	126.2	125.1	124.0	122.9	122.3	121.7	121.7
2004	96.8	98.9	100.9	103.1	104.2	104.8	105.1	105.2	104.9	104.9	105.0	105.0
2005	104.7	106.0	106.9	107.0	106.9	106.5	105.0	103.4	102.2	101.1	100.0	100.0
2006	77.6	77.2	77.1	77.3	77.4	77.6	77.4					77.4

Таб./Table 21.6. Квартални индекси / Quarter indices

Година Year	Квартали Quarters			
	I	II	III	IV
2001	125.9	135.4	133.3	129.5
2002	137.2	144.2	137.1	129.8
2003	125.3	127.3	119.5	114.9
2004	98.9	109.6	107.1	104.4
2005	106.0	107.8	96.5	89.7
2006	77.2	77.5		

Граф. 21. Оригинална серија, десезонирана серија и тренд-циклус компонента

Graf. 21. Original series, adjusted series and trend-cycle component



22. СЕРИЈА 02005
**Залихе готових производа у индустријској
производњи - нетрајни пр. за шир. потрошњу**
22. SERIES 02005
**Stocks of manufactured goods in industrial
production - Non-durable products for consumption**

Таб./Table 22.1. Оригинална серија / Original series

Година Year	Месеци Months											
	I	II	III	IV	V	VI	VII	VIII	IX	X	XI	XII
2001	106.0	106.3	106.0	105.4	107.8	109.5	105.3	100.3	103.6	119.0	127.8	121.8
2002	117.0	114.2	111.9	109.9	107.8	114.3	110.3	109.0	114.5	135.0	152.4	149.4
2003	135.4	131.4	127.2	118.8	121.1	126.4	120.6	117.6	140.3	133.6	148.5	147.6
2004	130.7	130.6	130.8	124.5	121.1	122.8	114.1	101.6	105.6	113.5	125.1	124.1
2005	111.9	109.3	107.5	100.3	93.2	91.0	86.1	81.8	87.6	103.0	114.0	114.0
2006	105.9	106.6	100.1	94.6	92.5	91.3	89.0	81.2				

Таб./Table 22.2. Статистике / Statistics

Дужина серије Series length	Просек Mean	Стандардна девијација STD	MIN	MAX	Распон Range	Коефицијент варијације CV	Моменат Time point (MIN)	Моменат Time point (MAX)
68	113.8	16.207	81.2	152.4	71.2	14.242	8/2006	11/2002

Таб./Table 22.3. Десезонирана серија / Adjusted series

Година Year	Месеци Months											
	I	II	III	IV	V	VI	VII	VIII	IX	X	XI	XII
2001	102.1	104.8	107.1	110.3	114.4	112.8	113.8	113.0	111.6	113.6	110.7	106.6
2002	112.8	112.4	112.5	114.7	114.3	117.9	119.3	123.3	123.6	129.1	132.2	130.8
2003	130.4	128.9	127.0	123.4	128.4	130.8	130.8	134.2	151.8	128.2	129.1	129.2
2004	125.5	127.3	129.5	128.7	128.2	127.7	124.2	117.1	114.5	109.2	109.0	108.6
2005	107.1	105.9	105.5	103.2	98.5	95.1	94.0	95.4	95.2	99.4	99.5	99.7
2006	101.0	102.7	97.7	97.1	97.6	95.9	97.4	95.4				

Таб./Table 22.4. Тренд-циклус компонента / Trend-cycle component

Година Year	Месеци Months											
	I	II	III	IV	V	VI	VII	VIII	IX	X	XI	XII
2001	102.0	104.8	107.7	110.4	112.7	113.7	113.6	112.8	111.8	111.0	110.8	111.1
2002	111.8	112.4	113.1	113.9	115.4	117.4	119.6	122.4	125.6	128.5	130.6	131.2
2003	130.3	128.7	127.6	127.5	128.3	130.1	132.1	133.4	133.6	132.5	130.3	128.2
2004	127.3	127.5	128.3	129.0	128.7	126.6	123.1	118.5	114.0	110.7	108.9	107.9
2005	107.3	106.4	104.7	102.0	98.7	95.9	94.7	95.2	96.8	98.5	99.7	100.2
2006	100.0	99.2	98.2	97.4	97.0	96.8	96.4	95.7				

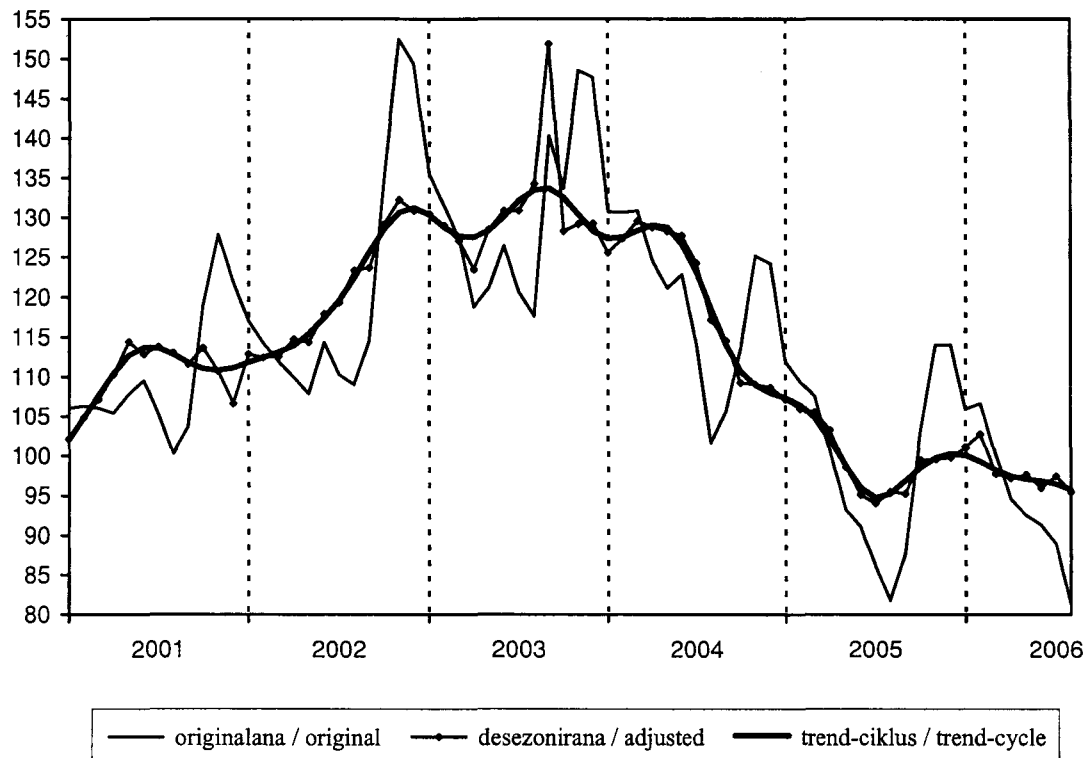
Таб./Table 22.5. Кумулативни индекси / Cumulative indices

Година Year	Месеци Months											
	I-II	I-III	I-IV	I-V	I-VI	I-VII	I-VIII	I-IX	I-X	I-XI	I-XII	Ø
2001	106.2	106.1	105.9	106.3	106.8	106.6	105.8	105.6	106.9	108.8	109.9	109.9
2002	115.6	114.4	113.3	112.2	112.5	112.2	111.8	112.1	114.4	117.9	120.5	120.5
2003	133.4	131.3	128.2	126.8	126.7	125.8	124.8	126.5	127.2	129.2	130.7	130.7
2004	130.7	130.7	129.2	127.5	126.8	124.9	122.0	120.2	119.5	120.0	120.4	120.4
2005	110.6	109.6	107.3	104.4	102.2	99.9	97.6	96.5	97.2	98.7	100.0	100.0
2006	106.3	104.2	101.8	99.9	98.5	97.1	95.2					95.2

Таб./Table 22.6. Квартални индекси / Quarter indices

Година Year	Квартали Quarters			
	I	II	III	IV
2001	106.1	107.6	103.1	122.9
2002	114.4	110.7	111.3	145.6
2003	131.3	122.1	126.2	143.2
2004	130.7	122.8	107.1	120.9
2005	109.6	94.8	85.2	110.3
2006	104.2	92.8		

Граф. 22. Оригинална серија, десејонизована серија и тренд-циклус компонента
Graf. 22. Original series, adjusted series and trend-cycle component



23. СЕРИЈА 02300

Залихе готових производа у индустријској
производњи - Вађење руда и камена

23. SERIES 02300

Stocks of manufactured goods in industrial
production - Mining and quarrying

Таб./Table 23.1. Оригинална серија / Original series

Година Year	Месеци Months											
	I	II	III	IV	V	VI	VII	VIII	IX	X	XI	XII
2001	48.1	49.6	50.2	52.8	58.3	60.6	59.8	60.7	61.7	61.3	58.3	54.3
2002	52.1	51.9	52.1	54.1	58.2	58.7	61.1	61.9	65.4	69.0	67.7	65.3
2003	80.8	81.6	79.2	80.0	85.3	92.2	93.8	93.6	93.3	89.6	89.6	91.0
2004	83.7	84.6	89.2	89.2	90.8	93.9	92.2	96.6	92.4	95.9	92.3	89.7
2005	90.9	91.9	91.7	100.1	97.4	97.2	99.9	103.0	98.0	109.5	105.2	115.2
2006	110.4	112.7	111.0	109.2	106.8	106.8	110.6	111.6				

Таб./Table 23.2. Статистике / Statistics

Дужина серије Series length	Просек Mean	Стандардна девијација STD	MIN	MAX	Распон Range	Коефицијент варијације CV	Моменат Time point (MIN)	Моменат Time point (MAX)
68	82.5	20.114	48.1	115.2	67.1	24.369	1/2001	12/2005

Таб./Table 23.3. Десезонирана серија / Adjusted series

Година Year	Месеци Months											
	I	II	III	IV	V	VI	VII	VIII	IX	X	XI	XII
2001	50.4	51.5	52.4	54.8	57.7	58.6	58.0	58.7	59.6	58.9	58.6	55.5
2002	54.5	53.8	54.2	56.0	57.6	56.9	59.4	59.9	63.5	66.3	68.2	66.8
2003	84.3	84.3	81.9	82.3	84.7	89.9	91.5	90.6	91.2	86.2	90.4	92.8
2004	86.7	86.7	91.5	91.2	90.6	92.3	90.3	93.8	90.9	92.4	93.2	91.1
2005	93.6	93.6	93.4	101.7	97.7	96.4	98.4	100.2	97.1	105.6	106.2	116.7
2006	112.9	114.1	112.6	110.5	107.4	106.6	109.4	108.8				

Таб./Table 23.4. Тренд-циклус компонента / Trend-cycle component

Година Year	Месеци Months											
	I	II	III	IV	V	VI	VII	VIII	IX	X	XI	XII
2001	50.0	51.4	53.1	55.1	56.8	58.1	58.7	59.1	59.2	58.9	57.7	56.1
2002	54.7	54.2	54.6	55.6	56.7	57.7	59.0	60.7	63.0	65.9	69.4	73.5
2003	77.4	80.1	81.9	83.6	85.9	88.6	90.6	91.2	91.0	90.6	89.8	88.8
2004	88.3	88.5	89.6	90.7	91.5	91.6	91.7	92.0	92.2	92.2	92.3	92.5
2005	92.8	93.4	94.4	95.5	96.4	97.4	98.6	100.3	102.5	104.9	107.4	110.1
2006	112.3	113.3	112.3	110.3	108.5	107.8	108.0	108.8				

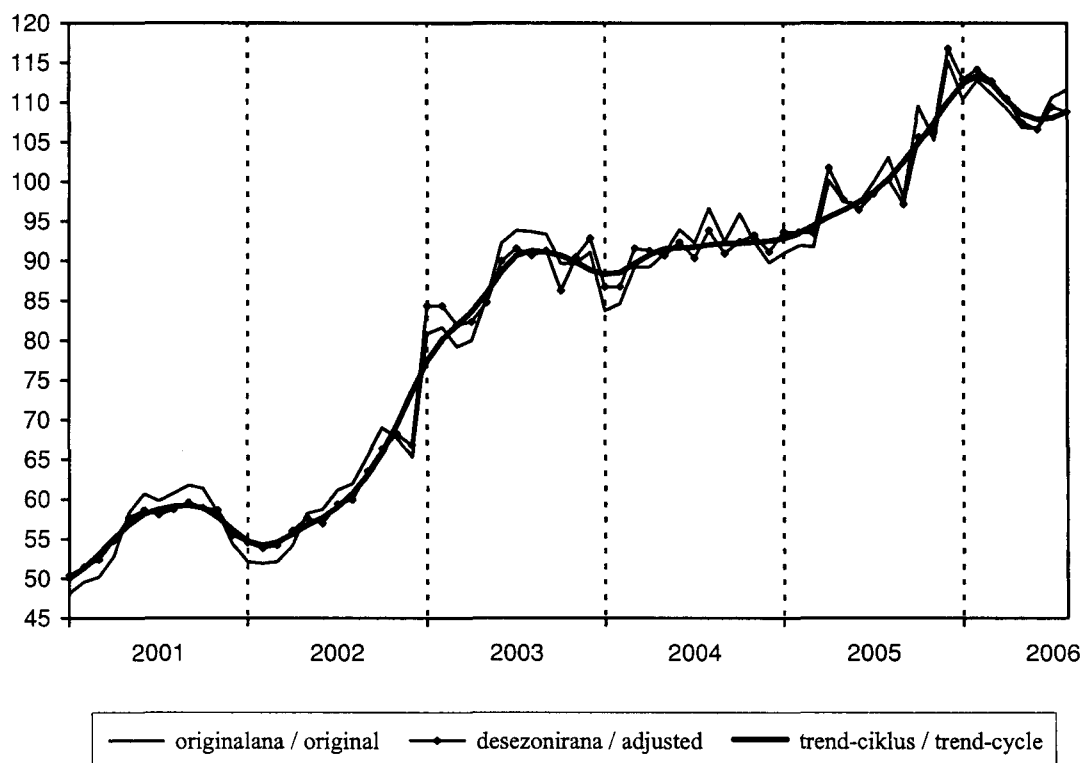
Таб./Table 23.5. Кумулативни индекси / Cumulative indices

Година Year	Месеци Months											
	I-II	I-III	I-IV	I-V	I-VI	I-VII	I-VIII	I-IX	I-X	I-XI	I-XII	Ø
2001	48.9	49.3	50.2	51.8	53.3	54.2	55.0	55.8	56.3	56.5	56.3	56.3
2002	52.0	52.0	52.6	53.7	54.5	55.5	56.3	57.3	58.5	59.3	59.8	59.8
2003	81.2	80.5	80.4	81.4	83.2	84.7	85.8	86.6	86.9	87.2	87.5	87.5
2004	84.2	85.8	86.7	87.5	88.6	89.1	90.0	90.3	90.9	91.0	90.9	90.9
2005	91.4	91.5	93.7	94.4	94.9	95.6	96.5	96.7	98.0	98.6	100.0	100.0
2006	111.6	111.4	110.8	110.0	109.5	109.6	109.9					109.9

Таб./Table 23.6. Квартални индекси / Quarter indices

Година Year	Квартали Quarters			
	I	II	III	IV
2001	49.3	57.2	60.7	58.0
2002	52.0	57.0	62.8	67.3
2003	80.5	85.8	93.6	90.1
2004	85.8	91.3	93.7	92.6
2005	91.5	98.2	100.3	110.0
2006	111.4	107.6		

Граф. 23. Оригинална серија, десезонирана серија и тренд-циклус компонента
Graf. 23. Original series, adjusted series and trend-cycle component



24. СЕРИЈА 02400

 Залихе готових производа у индустријској
 производњи - Прерађивачка индустрија

24. SERIES 02400

 Stocks of manufactured goods in industrial
 production - Manufacturing

Таб./Table 24.1. Оригинална серија / Original series

Година Year	Месеци Months											
	I	II	III	IV	V	VI	VII	VIII	IX	X	XI	XII
2001	99.5	101.2	102.3	102.0	104.0	103.9	102.1	100.8	103.2	108.0	110.4	110.7
2002	106.4	105.5	105.3	103.2	103.4	106.3	106.0	102.6	103.4	110.0	116.2	116.8
2003	109.2	109.9	109.6	108.2	108.5	110.0	106.5	104.2	110.8	107.5	112.8	113.6
2004	106.8	110.2	113.8	107.0	107.2	107.3	104.0	103.8	97.2	101.0	108.5	106.3
2005	103.3	104.9	102.7	100.8	97.3	98.3	95.9	91.4	93.1	100.3	105.2	106.8
2006	102.9	104.1	103.0	102.8	102.3	100.0	98.7	93.9				

Таб./Table 24.2. Статистике / Statistics

Дужина серије Series length	Просек Mean	Стандардна девијација STD	MIN	MAX	Распон Range	Коефицијент варијације CV	Моменат Time point (MIN)	Моменат Time point (MAX)
68	104.8	5.104	91.4	116.8	25.4	4.871	8/2005	12/2002

Таб./Table 24.3. Десезонирана серија / Adjusted series

Година Year	Месеци Months											
	I	II	III	IV	V	VI	VII	VIII	IX	X	XI	XII
2001	99.6	100.6	101.9	103.2	104.7	103.7	104.2	105.6	107.1	107.8	105.0	105.1
2002	106.5	104.6	104.7	104.2	104.2	106.1	108.2	107.7	107.6	109.8	110.6	111.0
2003	109.1	108.5	108.7	108.9	109.3	109.9	108.8	109.9	115.8	107.4	107.5	108.0
2004	106.5	108.3	112.6	107.3	107.9	107.4	106.4	110.1	102.0	101.1	103.5	101.2
2005	102.8	102.7	101.3	100.7	97.8	98.6	98.3	97.4	97.9	100.5	100.5	101.7
2006	102.2	101.6	101.3	102.4	102.7	100.5	101.3	100.4				

Таб./Table 24.4. Тренд-циклус компонента / Trend-cycle component

Година Year	Месеци Months											
	I	II	III	IV	V	VI	VII	VIII	IX	X	XI	XII
2001	100.3	101.1	101.9	102.8	103.6	104.4	105.0	105.5	105.7	105.9	105.8	105.6
2002	105.2	104.8	104.7	104.8	105.1	105.8	106.8	107.8	108.8	109.5	109.9	109.9
2003	109.7	109.3	109.1	109.0	109.2	109.4	109.4	109.1	108.7	108.2	107.8	107.6
2004	107.6	107.7	107.8	107.8	107.5	107.1	106.5	105.6	104.8	103.9	103.3	102.8
2005	102.3	101.7	101.0	100.1	99.1	98.3	98.0	98.1	98.8	99.6	100.5	101.2
2006	101.7	102.0	102.0	101.9	101.7	101.4	101.1	100.7				

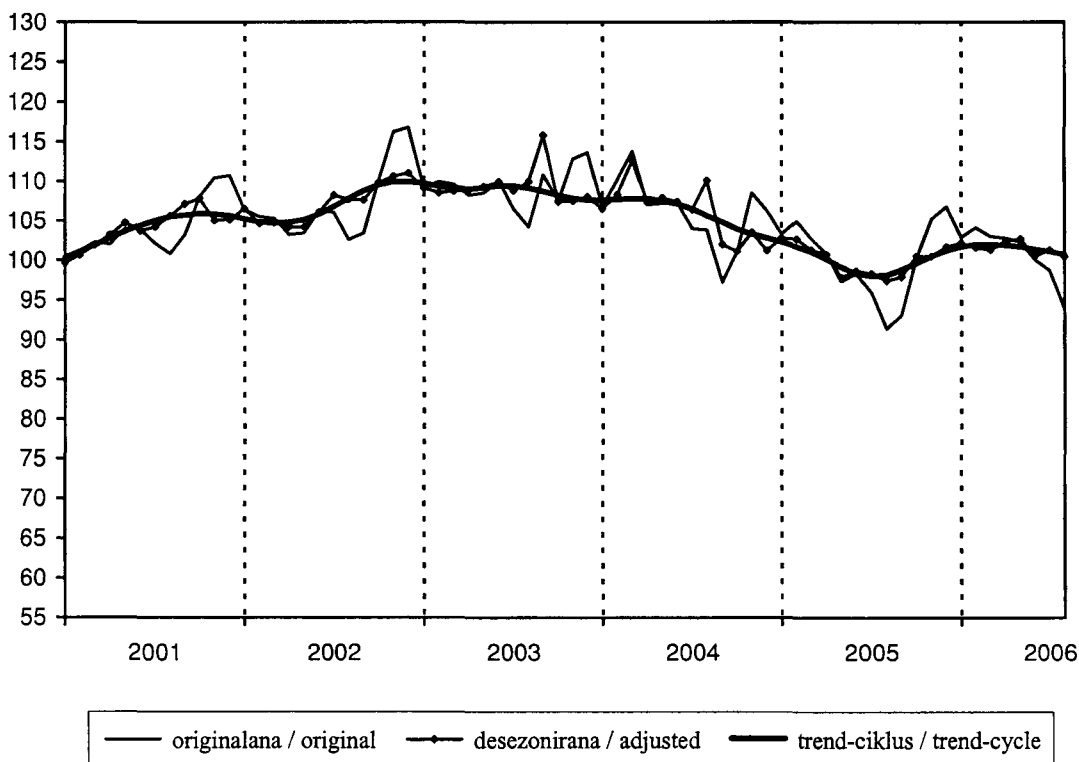
Таб./Table 24.5. Кумулативни индекси / Cumulative indices

Година Year	Месеци Months											
	I-II	I-III	I-IV	I-V	I-VI	I-VII	I-VIII	I-IX	I-X	I-XI	I-XII	Ø
2001	100.4	101.0	101.3	101.8	102.2	102.1	102.0	102.1	102.7	103.4	104.0	104.0
2002	106.0	105.7	105.1	104.8	105.0	105.2	104.8	104.7	105.2	106.2	107.1	107.1
2003	109.6	109.6	109.2	109.1	109.2	108.8	108.3	108.5	108.4	108.8	109.2	109.2
2004	108.5	110.3	109.5	109.0	108.7	108.0	107.5	106.4	105.8	106.1	106.1	106.1
2005	104.1	103.6	102.9	101.8	101.2	100.5	99.3	98.6	98.8	99.4	100.0	100.0
2006	103.5	103.3	103.2	103.0	102.5	102.0	101.0					101.0

Таб./Table 24.6. Квартални индекси / Quarter indices

Година Year	Квартали Quarters			
	I	II	III	IV
2001	101.0	103.3	102.0	109.7
2002	105.7	104.3	104.0	114.3
2003	109.6	108.9	107.2	111.3
2004	110.3	107.2	101.7	105.3
2005	103.6	98.8	93.5	104.1
2006	103.3	101.7		

Граф. 24. Оригинална серија, десезонирана серија и тренд-циклус компонента
Graf. 24. Original series, adjusted series and trend-cycle component



25. СЕРИЈА 04020

Промет робе у трговини на мало у
предузећима, у текућим ценама - укупно

25. SERIES 04020

Turnover of goods retail trade in enterprises, in
current prices - total

Таб./Table 25.1. Оригинална серија / Original series

Година Year	Месеци Months											
	I	II	III	IV	V	VI	VII	VIII	IX	X	XI	XII
2001	18.3	19.1	32.4	28.9	29.7	29.3	31.7	32.7	35.6	40.8	37.6	38.6
2002	32.0	34.2	38.5	40.4	42.0	43.5	44.7	45.9	46.7	51.1	49.6	52.9
2003	38.9	39.8	48.6	50.2	52.7	50.6	51.4	53.7	54.1	57.3	53.4	62.3
2004	45.1	47.2	57.3	61.5	63.6	63.0	68.8	70.2	74.0	78.4	75.2	85.5
2005	66.0	68.4	89.2	98.6	99.2	102.1	98.9	107.8	107.3	120.6	116.8	124.9
2006	90.1	92.5	112.0	118.4	127.2	122.3	124.1	130.0				

Таб./Table 25.2. Статистике / Statistics

Дужина серије Series length	Просек Mean	Стандардна девијација STD	MIN	MAX	Распон Range	Коефицијент варијације CV	Моменат Time point (MIN)	Моменат Time point (MAX)
68	64.9	30.999	18.3	130.0	111.7	47.741	1/2001	8/2006

Таб./Table 25.3. Десезонирана серија / Adjusted series

Година Year	Месеци Months											
	I	II	III	IV	V	VI	VII	VIII	IX	X	XI	XII
2001	22.4	23.3	33.1	28.6	28.9	29.4	31.1	31.8	34.0	37.0	36.5	34.3
2002	39.2	41.8	39.3	39.9	40.9	43.6	43.9	44.5	44.7	46.4	48.1	47.1
2003	47.8	48.7	49.6	49.4	51.2	50.5	50.7	52.0	52.0	52.0	51.7	55.7
2004	55.6	57.9	58.4	60.4	61.4	62.7	68.2	67.8	71.3	71.1	72.8	76.5
2005	81.8	84.1	90.9	96.6	95.3	101.4	98.4	104.1	103.6	109.3	113.1	111.9
2006	112.0	113.9	114.0	115.6	121.7	121.3	123.9	125.5				

Таб./Table 25.4. Тренд-циклус компонента / Trend-cycle component

Година Year	Месеци Months											
	I	II	III	IV	V	VI	VII	VIII	IX	X	XI	XII
2001	25.4	26.4	27.4	28.3	29.0	29.8	30.8	32.2	33.7	35.1	36.5	37.7
2002	38.6	39.1	39.5	40.2	41.4	42.7	43.8	44.6	45.4	46.3	47.1	47.7
2003	48.1	48.6	49.3	50.0	50.4	50.8	51.2	51.4	51.7	52.1	53.0	54.4
2004	56.0	57.5	58.7	60.0	61.6	63.7	66.2	68.4	70.0	71.6	73.7	76.7
2005	80.8	85.5	90.1	94.0	97.1	99.2	100.8	103.0	105.8	108.7	111.1	112.4
2006	112.8	113.2	114.7	117.0	119.5	121.8	123.7	125.8				

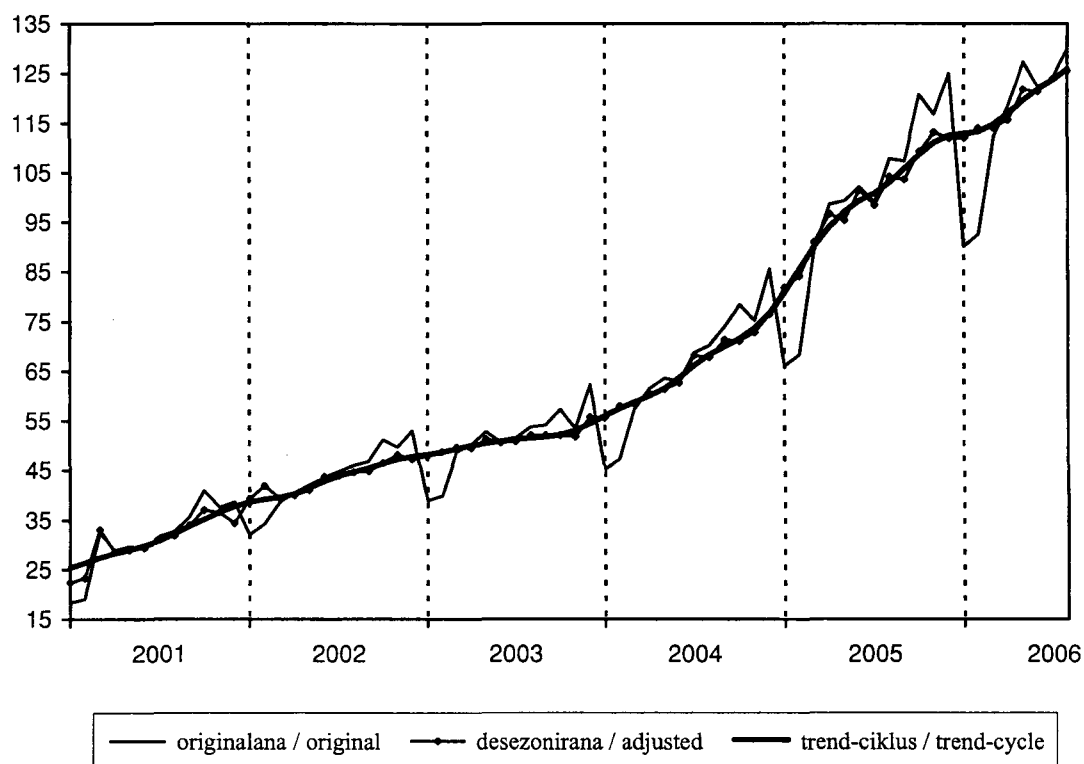
Таб./Table 25.5. Кумулативни индекси / Cumulative indices

Година Year	Месеци Months											
	I-II	I-III	I-IV	I-V	I-VI	I-VII	I-VIII	I-IX	I-X	I-XI	I-XII	Ø
2001	18.7	23.3	24.7	25.7	26.3	27.1	27.8	28.6	29.9	30.6	31.2	31.2
2002	33.1	34.9	36.3	37.4	38.4	39.3	40.2	40.9	41.9	42.6	43.5	43.4
2003	39.4	42.4	44.4	46.0	46.8	47.5	48.2	48.9	49.7	50.1	51.1	51.1
2004	46.2	49.9	52.8	54.9	56.3	58.1	59.6	61.2	62.9	64.0	65.8	65.8
2005	67.2	74.5	80.6	84.3	87.3	88.9	91.3	93.1	95.8	97.7	100.0	100.0
2006	91.3	98.2	103.3	108.0	110.4	112.4	114.6					114.6

Таб./Table 25.6. Квартални индекси / Quarter indices

Година Year	Квартали Quarters			
	I	II	III	IV
2001	23.3	29.3	33.3	39.0
2002	34.9	42.0	45.8	51.2
2003	42.4	51.2	53.1	57.7
2004	49.9	62.7	71.0	79.7
2005	74.5	100.0	104.7	120.8
2006	98.2	122.6		

Граф. 25. Оригинална серија, десезонирана серија и тренд-циклус компонента
Graf. 25. Original series, adjusted series and trend-cycle component



26. СЕРИЈА 01050

 Промет робе у трговини на мало у
 предузећима, у сталним ценама - укупно

26. SERIES 01050

 Turnover of goods retail trade in enterprises, in
 current prices - total

Таб./Table 26.1. Оригинална серија / Original series

Година Year	Месеци Months											
	I	II	III	IV	V	VI	VII	VIII	IX	X	XI	XII
2001	29.9	30.9	52.0	43.4	43.8	43.0	45.5	46.2	49.3	55.8	51.1	51.9
2002	43.3	46.2	51.5	53.8	55.8	57.6	59.3	60.8	61.4	66.7	63.8	68.4
2003	50.1	51.3	62.5	64.1	67.2	63.9	65.6	68.4	68.3	71.7	66.3	76.7
2004	55.3	57.6	69.6	73.9	75.2	73.1	80.0	81.1	83.2	87.6	82.5	92.7
2005	70.9	72.1	92.9	101.7	100.7	102.7	98.1	107.0	105.0	115.4	110.5	116.7
2006	83.7	84.3	101.7	106.0	111.7	107.5	109.4	113.7				

Таб./Table 26.2. Статистике / Statistics

Дужина серије Series length	Просек Mean	Стандардна девијација STD	MIN	MAX	Распон Range	Коефицијент варијације CV	Моменат Time point (MIN)	Моменат Time point (MAX)
68	72.5	22.882	29.9	116.7	86.8	31.555	1/2001	12/2005

Таб./Table 26.3. Десезонирана серија / Adjusted series

Година Year	Месеци Months											
	I	II	III	IV	V	VI	VII	VIII	IX	X	XI	XII
2001	36.7	37.7	53.0	43.1	42.8	43.2	44.4	44.6	47.2	50.2	50.1	46.4
2002	53.1	56.4	52.5	53.3	54.5	57.8	57.8	58.6	58.9	60.0	62.4	61.2
2003	61.6	62.8	63.7	63.5	65.5	63.9	64.0	65.7	65.6	64.8	64.7	68.8
2004	68.3	70.9	70.9	73.0	72.9	72.9	78.2	77.6	80.1	79.4	80.3	83.2
2005	87.9	89.0	94.7	100.3	97.1	102.2	96.0	102.2	101.2	104.8	107.4	104.9
2006	104.1	104.4	103.7	104.4	107.4	106.8	107.3	108.6				

Таб./Table 26.4. Тренд-циклус компонента / Trend-cycle component

Година Year	Месеци Months											
	I	II	III	IV	V	VI	VII	VIII	IX	X	XI	XII
2001	41.8	42.1	42.4	42.7	43.0	43.6	44.4	45.7	47.2	48.8	50.2	51.3
2002	52.0	52.5	53.2	54.1	55.2	56.4	57.6	58.7	59.6	60.3	61.0	61.6
2003	62.3	62.9	63.4	63.8	64.3	64.6	64.7	64.8	65.0	65.5	66.3	67.5
2004	68.7	70.0	71.2	72.3	73.4	74.8	76.1	77.4	78.7	80.0	81.8	84.0
2005	86.9	90.1	93.3	96.2	98.3	99.9	101.3	102.4	103.5	104.3	104.8	104.9
2006	104.8	104.6	104.6	105.0	105.7	106.7	107.9	109.2				

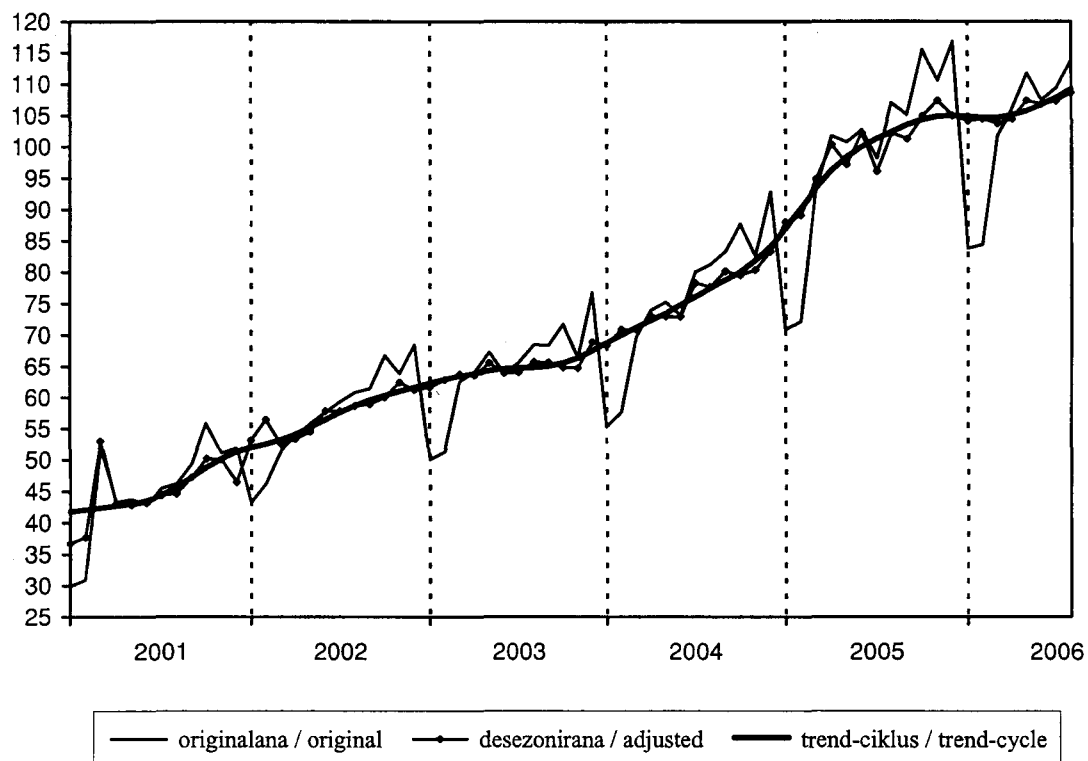
Таб./Table 26.5. Кумулативни индекси / Cumulative indices

Година Year	Месеци Months											
	I-II	I-III	I-IV	I-V	I-VI	I-VII	I-VIII	I-IX	I-X	I-XI	I-XII	Ø
2001	30.4	37.6	39.1	40.0	40.5	41.2	41.8	42.7	44.0	44.6	45.2	45.2
2002	44.8	47.0	48.7	50.1	51.4	52.5	53.5	54.4	55.6	56.4	57.4	57.4
2003	50.7	54.6	57.0	59.0	59.9	60.7	61.6	62.4	63.3	63.6	64.7	64.7
2004	56.5	60.8	64.1	66.3	67.5	69.2	70.7	72.1	73.7	74.5	76.0	76.0
2005	71.5	78.6	84.4	87.7	90.2	91.3	93.3	94.6	96.7	97.9	99.5	99.5
2006	84.0	89.9	93.9	97.5	99.2	100.6	102.3					102.3

Таб./Table 26.6. Квартални индекси / Quarter indices

Година Year	Квартали Quarters			
	I	II	III	IV
2001	37.6	43.4	47.0	52.9
2002	47.0	55.7	60.5	66.3
2003	54.6	65.1	67.4	71.6
2004	60.8	74.1	81.4	87.6
2005	78.6	101.7	103.4	114.2
2006	89.9	108.4		

Граф. 26. Оригинална серија, десезонирана серија и тренд-циклус компонента
Graf. 26. Original series, adjusted series and trend-cycle component



27. СЕРИЈА 09010

27. SERIES 09010

Бруто наплата јавних прихода - укупно

Collection of public revenues - total

Таб./Table 1.1. Оригинална серија / Original series

Година Year	Месеци Months											
	I	II	III	IV	V	VI	VII	VIII	IX	X	XI	XII
2001	23.2	26.1	28.6	31.0	33.8	34.3	40.1	43.8	42.7	51.2	51.2	56.2
2002	47.7	51.7	57.2	61.3	58.1	55.3	63.8	64.0	60.6	68.4	68.5	74.4
2003	37.1	57.0	60.6	63.1	64.7	61.7	71.9	65.1	67.0	82.1	76.8	93.8
2004	60.3	62.1	69.1	75.8	75.7	80.2	83.9	81.1	82.8	85.1	90.7	106.9
2005	78.9	81.0	93.6	97.7	94.4	95.8	104.1	104.2	101.6	108.3	105.0	135.3
2006	90.7	106.3	122.2	110.3	120.8	125.7	120.9	122.4				

Таб./Table 27.2. Статистике / Statistics

Дужина серије Series length	Просек Mean	Стандардна девијација STD	MIN	MAX	Распон Range	Коефицијент варијације CV	Моменат Time point (MIN)	Моменат Time point (MAX)
68	74.5	26.956	23.2	135.3	112.1	36.175	1/2001	12/2005

Таб./Table 27.3. Десезонирана серија / Adjusted series

Година Year	Месеци Months											
	I	II	III	IV	V	VI	VII	VIII	IX	X	XI	XII
2001	28.5	29.2	29.9	31.1	34.4	36.4	38.3	43.2	44.0	46.5	49.3	45.4
2002	58.5	58.0	59.7	61.4	59.1	58.3	61.0	63.1	62.3	62.5	66.1	60.2
2003	45.5	64.2	62.8	62.9	65.8	64.3	69.0	64.5	68.7	75.8	74.5	76.1
2004	74.1	69.9	70.8	75.6	76.8	82.3	80.8	80.8	84.8	79.4	88.4	86.8
2005	96.9	91.1	94.8	97.6	95.6	96.7	101.0	104.3	103.9	102.1	102.6	110.1
2006	111.2	119.3	122.7	110.5	122.1	125.6	118.0	122.4				

Таб./Table 27.4. Тренд-циклус компонента / Trend-cycle component

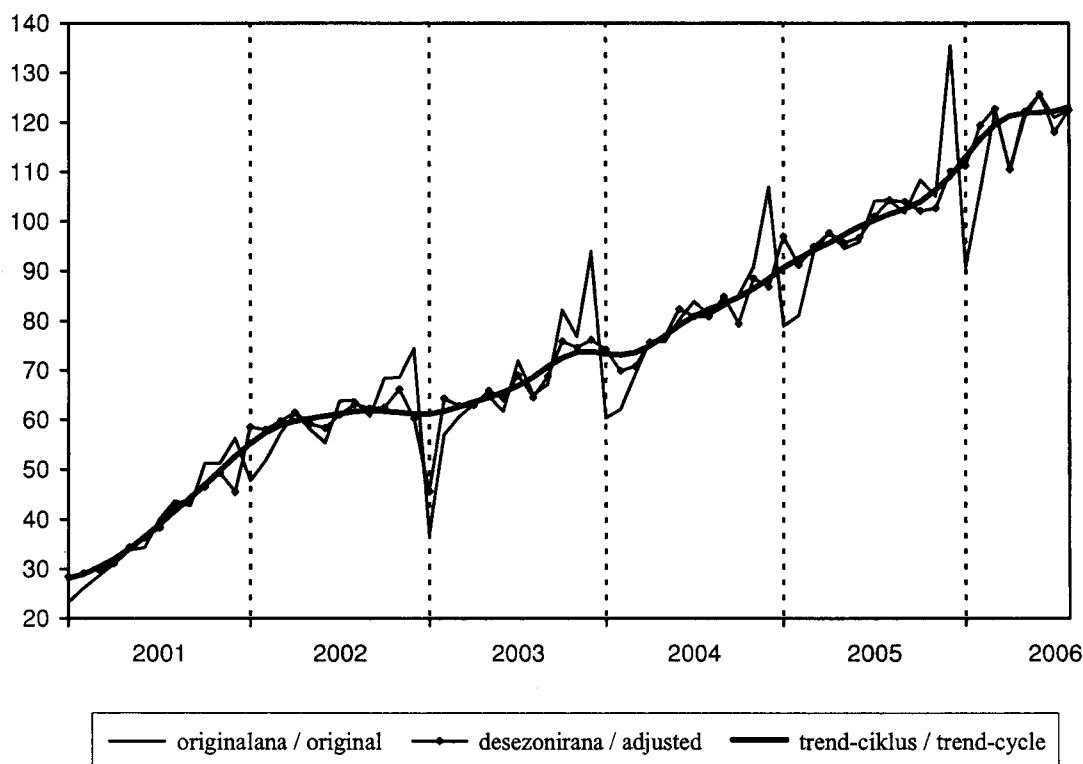
Година Year	Месеци Months											
	I	II	III	IV	V	VI	VII	VIII	IX	X	XI	XII
2001	28.1	29.0	30.4	32.0	34.1	36.5	39.0	41.7	44.3	46.9	49.7	52.6
2002	55.2	57.4	58.9	59.7	60.2	60.7	61.2	61.6	61.8	61.7	61.4	61.1
2003	61.1	61.7	62.6	63.6	64.5	65.5	66.8	68.6	70.7	72.5	73.6	73.7
2004	73.3	73.1	73.5	74.9	76.9	79.1	80.9	82.3	83.4	84.7	86.4	88.4
2005	90.6	92.4	94.1	95.6	97.3	98.9	100.2	101.4	102.5	104.0	106.3	109.2
2006	112.9	116.6	119.5	121.2	121.8	121.9	122.2	123.1				

Таб./Table 27.5. Кумулативни индекси / Cumulative indices

Година Year	Месеци Months											
	I-II	I-III	I-IV	I-V	I-VI	I-VII	I-VIII	I-IX	I-X	I-XI	I-XII	Ø
2001	24.7	26.0	27.2	28.5	29.5	31.0	32.6	33.7	35.5	36.9	38.5	38.5
2002	49.7	52.2	54.5	55.2	55.2	56.4	57.4	57.7	58.8	59.7	60.9	60.9
2003	47.1	51.6	54.5	56.5	57.4	59.4	60.2	60.9	63.0	64.3	66.7	66.7
2004	61.2	63.8	66.8	68.6	70.5	72.4	73.5	74.6	75.6	77.0	79.5	79.5
2005	80.0	84.5	87.8	89.1	90.2	92.2	93.7	94.6	96.0	96.8	100.0	100.0
2006	98.5	106.4	107.4	110.1	112.7	113.8	114.9					114.9

Таб./Table 27.6. Квартални индекси / Quarter indices

Година Year	Квартали Quarters			
	I	II	III	IV
2001	26.0	33.0	42.2	52.9
2002	52.2	58.2	62.8	70.4
2003	51.6	63.2	68.0	84.2
2004	63.8	77.2	82.6	94.2
2005	84.5	96.0	103.3	116.2
2006	106.4	118.9		

 Граф. 27. Оригинална серија, десезонирана серија и тренд-циклус компонента
 Graf. 27. Original series, adjusted series and trend-cycle component


28. СЕРИЈА 09011

Приходи и примања буџета - укупно

28. SERIES 09011

Revenues and receipts of budget - total

Таб./Table 1.1. Оригинална серија / Original series

Година Year	Месеци Months											
	I	II	III	IV	V	VI	VII	VIII	IX	X	XI	XII
2001	19.6	21.6	24.8	27.6	29.4	30.3	35.6	38.7	35.8	45.0	43.8	48.3
2002	40.2	42.2	76.2	61.2	59.8	55.7	63.7	64.0	60.9	70.4	70.0	71.3
2003	34.8	55.0	58.3	61.5	61.2	62.3	73.3	65.3	67.1	85.6	80.5	94.8
2004	58.8	58.6	67.4	70.9	73.7	78.2	80.6	80.4	83.2	85.1	90.6	104.5
2005	79.8	79.9	93.6	97.1	94.2	95.9	107.1	104.8	100.7	111.1	104.0	131.9
2006	90.5	105.9	124.2	109.9	123.0	126.5	120.5	121.4				

Таб./Table 28.2. Статистике / Statistics

Дужина серије Series length	Просек Mean	Стандардна девијација STD	MIN	MAX	Распон Range	Коефицијент варијације CV	Моменат Time point (MIN)	Моменат Time point (MAX)
68	73.4	28.472	19.6	131.9	112.3	38.801	1/2001	12/2005

Таб./Table 28.3. Десезонирана серија / Adjusted series

Година Year	Месеци Months											
	I	II	III	IV	V	VI	VII	VIII	IX	X	XI	XII
2001	24.6	25.7	25.8	27.5	29.8	31.7	33.6	37.9	37.0	39.9	41.7	39.5
2002	50.2	50.2	79.3	61.0	60.7	57.9	60.1	62.7	62.7	62.9	67.0	58.5
2003	43.2	65.1	60.1	61.7	62.0	64.0	69.4	64.2	68.7	77.5	77.4	78.3
2004	72.4	68.6	68.8	71.8	74.6	79.2	76.6	79.5	85.0	78.1	87.7	86.6
2005	97.4	92.3	94.4	99.6	94.9	95.5	102.7	103.9	102.5	103.6	101.3	110.1
2006	109.4	120.8	124.2	113.7	123.6	124.8	116.3	120.0				

Таб./Table 28.4. Тренд-циклус компонента / Trend-cycle component

Година Year	Месеци Months											
	I	II	III	IV	V	VI	VII	VIII	IX	X	XI	XII
2001	24.4	25.2	26.5	28.0	29.8	31.8	33.8	35.8	37.9	40.2	43.1	46.6
2002	50.5	54.2	57.1	59.0	60.2	60.9	61.3	61.7	61.7	61.5	60.8	60.0
2003	59.4	59.5	60.3	61.3	62.6	64.1	66.1	68.8	71.7	74.0	75.0	74.6
2004	73.3	71.9	71.2	71.9	73.8	76.1	78.2	80.0	81.8	83.7	86.1	88.8
2005	91.3	93.4	95.0	96.3	97.5	98.9	100.2	101.3	102.2	103.7	106.0	108.9
2006	112.6	116.3	119.2	120.9	121.3	120.9	120.2	119.4				

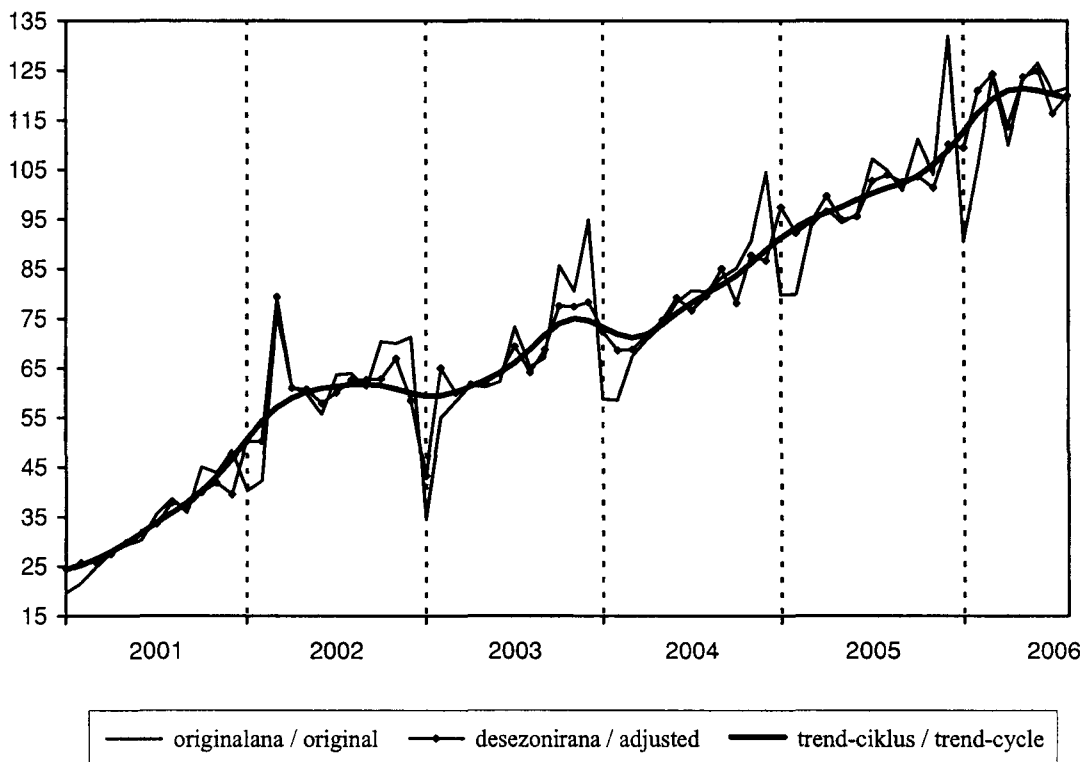
Таб./Table 28.5. Кумулативни индекси / Cumulative indices

Година Year	Месеци Months											
	I-II	I-III	I-IV	I-V	I-VI	I-VII	I-VIII	I-IX	I-X	I-XI	I-XII	Ø
2001	20.6	22.0	23.4	24.6	25.6	27.0	28.5	29.3	30.8	32.0	33.4	33.4
2002	41.2	52.9	55.0	55.9	55.9	57.0	57.9	58.2	59.4	60.4	61.3	61.3
2003	44.9	49.4	52.4	54.2	55.5	58.1	59.0	59.9	62.4	64.1	66.6	66.7
2004	58.7	61.6	63.9	65.9	67.9	69.7	71.1	72.4	73.7	75.2	77.7	77.7
2005	79.9	84.4	87.6	88.9	90.1	92.5	94.1	94.8	96.4	97.1	100.0	100.0
2006	98.2	106.9	107.6	110.7	113.3	114.4	115.2					115.2

Таб./Table 28.6. Квартални индекси / Quarter indices

Година Year	Квартали Quarters			
	I	II	III	IV
2001	22.0	29.1	36.7	45.7
2002	52.9	58.9	62.9	70.6
2003	49.4	61.7	68.6	87.0
2004	61.6	74.3	81.4	93.4
2005	84.4	95.7	104.2	115.7
2006	106.9	119.8		

Граф. 28. Оригинална серија, десезонирана серија и тренд-циклус компонента
Graf. 28. Original series, adjusted series and trend-cycle component



29. СЕРИЈА 10010

 Приходи организација социјалног
осигурања - укупно

29. SERIES 10010

 Collection of public revenues
- total

Таб./Table 29.1. Оригинална серија / Original series

Година Year	Месеци Months											
	I	II	III	IV	V	VI	VII	VIII	IX	X	XI	XII
2001	33.7	38.9	39.3	40.8	46.3	45.8	52.9	58.3	62.5	68.9	72.2	78.8
2002	69.2	78.9	57.6	61.8	53.7	54.2	63.9	63.9	59.6	63.0	64.5	83.4
2003	43.9	62.7	67.4	67.8	69.1	65.6	67.8	64.5	66.5	71.8	66.0	90.8
2004	64.8	72.3	74.3	89.5	81.3	85.8	93.6	83.2	81.7	85.3	90.7	113.5
2005	76.4	84.2	93.7	99.6	95.0	95.6	95.5	102.5	104.2	100.1	107.8	145.2
2006	91.4	107.2	116.3	111.6	114.5	123.4	122.0	125.3				

Таб./Table 29.2. Статистике / Statistics

Дужина серије Series length	Просек Mean	Стандардна девијација STD	MIN	MAX	Распон Range	Коефицијент варијације CV	Моменат Time point (MIN)	Моменат Time point (MAX)
68	78.6	23.715	33.7	145.2	111.5	30.179	1/2001	12/2005

Таб./Table 29.3. Десезонирана серија / Adjusted series

Година Year	Месеци Months											
	I	II	III	IV	V	VI	VII	VIII	IX	X	XI	XII
2001	38.5	40.1	40.6	41.4	46.7	49.3	52.4	59.3	64.6	67.6	71.6	61.0
2002	79.2	81.7	59.4	62.2	54.2	57.9	63.3	65.0	61.6	62.3	64.0	64.5
2003	50.7	65.5	69.2	67.6	70.0	69.0	67.1	65.5	68.7	71.8	65.7	70.4
2004	75.7	76.2	75.6	88.5	82.5	88.6	93.0	84.4	84.1	86.1	90.8	88.1
2005	90.1	89.1	94.7	97.9	96.8	96.9	94.9	103.9	107.2	102.0	108.1	112.9
2006	108.5	113.7	117.0	109.5	116.9	123.7	121.9	126.6				

Таб./Table 29.4. Тренд-циклус компонента / Trend-cycle component

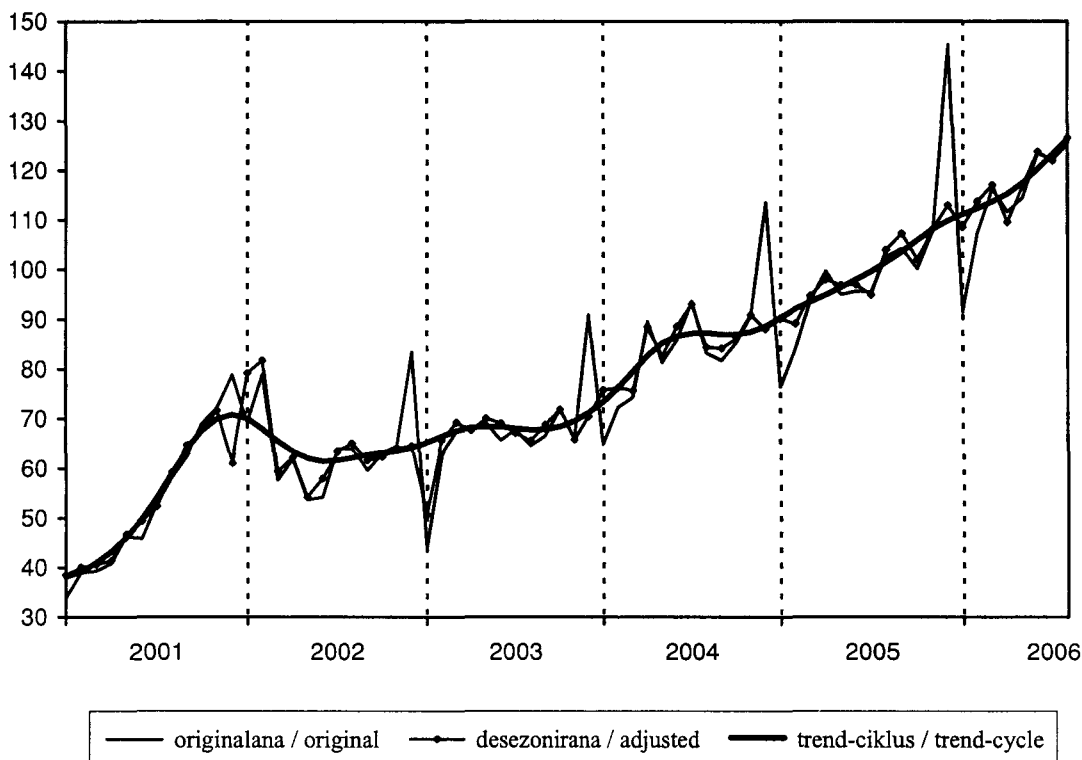
Година Year	Месеци Months											
	I	II	III	IV	V	VI	VII	VIII	IX	X	XI	XII
2001	38.1	39.2	41.0	43.2	46.1	49.7	54.2	59.1	63.8	67.5	69.9	70.8
2002	70.0	67.9	65.5	63.4	62.0	61.4	61.6	62.1	62.7	63.1	63.5	64.1
2003	65.1	66.4	67.5	68.2	68.4	68.4	68.0	67.7	67.8	68.4	69.5	71.2
2004	73.4	76.2	79.5	82.7	85.2	86.6	87.2	87.3	87.0	87.0	87.5	88.6
2005	90.3	92.1	93.5	94.9	96.4	97.9	99.5	101.4	103.5	105.9	108.1	109.8
2006	111.1	112.3	113.7	115.3	117.5	120.3	123.3	126.3				

Таб./Table 29.5. Кумулативни индекси / Cumulative indices

Година Year	Месеци Months											
	I-II	I-III	I-IV	I-V	I-VI	I-VII	I-VIII	I-IX	I-X	I-XI	I-XII	Ø
2001	36.3	37.3	38.2	39.8	40.8	42.5	44.5	46.5	48.7	50.9	53.2	53.2
2002	74.1	68.6	66.9	64.2	62.6	62.8	62.9	62.5	62.6	62.8	64.5	64.5
2003	53.3	58.0	60.5	62.2	62.8	63.5	63.6	63.9	64.7	64.8	67.0	67.0
2004	68.6	70.5	75.2	76.4	78.0	80.2	80.6	80.7	81.2	82.1	84.7	84.7
2005	80.3	84.8	88.5	89.8	90.8	91.4	92.8	94.1	94.7	95.9	100.0	100.0
2006	99.3	105.0	106.6	108.2	110.7	112.3	114.0					114.0

Таб./Table 29.6. Квартални индекси / Quarter indices

Година Year	Квартали Quarters			
	I	II	III	IV
2001	37.3	44.3	57.9	73.3
2002	68.6	56.6	62.5	70.3
2003	58.0	67.5	66.3	76.2
2004	70.5	85.5	86.2	96.5
2005	84.8	96.7	100.7	117.7
2006	105.0	116.5		

 Граф. 29. Оригинална серија, десезонирана серија и тренд-циклус компонента
 Graf. 29. Original series, adjusted series and trend-cycle component


Извори података:

- **Трендагрегат** - база временских серија апсолутних вредности - РЗС.
- **Трендиндекс** - база временских серија индексних вредности - РЗС.

Коришћена литература:

- **Месечни статистички преглед.**
- **Трендови**, Март 2006, Јун 2006
- Др Миодраг Николић, др Небојша Марић, **Десезонизација југословенских временских серија 1971-1980**, Београд, 1982
- Др Небојша Марић, **Анализа временских серија**, Београд, 1982
- Др Небојша Марић, **Основне карактеристике југословенских временских серија 1971-1982**, Београд, 1984
- Др Небојша Марић, **Моделирање временских серија**, Београд, 1991
- *Estela Bee Dagum*, Статистика Канаде, **Метод X-11-ARIMA за десезонирање временских серија**

Data sources:

- **TRENDAGREGATE** - time series data base of absolute values - RSO,
- **TRENDINDEX** - time series data base of index values - RSO,

Literature:

- *Monthly Statistical Review*
- *Trends*, March 2006, Jun 2006
- *Dr Miodrag Nikolić, dr Nebojša Marić, Seasonal Adjustment of Yugoslav Time Series 1971-1980*, Belgrade, 1982
- *Dr Nebojša Marić, Time Series Analysis*, Belgrade, 1982
- *Dr Nebojša Marić, The Basic Characteristics of Yugoslav Monthly Series, 1971-1982*, Belgrade, 1984
- *Dr Nebojša Marić, Time Series Modelling*, Belgrade, 1991
- *Estela Bee Dagum, Statistics Canada, The X-11-ARIMA Seasonal Adjustment Method*

**БАЗЕ ВРЕМЕНСКИХ СЕРИЈА
РЕПУБЛИЧКОГ ЗАВОДА ЗА СТАТИСТИКУ
С Р Б И Ј Е**

**TIME SERIES DATA BASES IN
STATISTICAL OFFICE OF THE REPUBLIC
OF S E R B I A**

**ГРУПА ЗА АНАЛИЗЕ И ПРОГНОЗЕ
ANALYSIS AND FORECASTING GROUP**

**Мр Милена Раданов-Радичев
Мр Нада Ђерић**

*Milena Radanov-Radičev, M.Sc.
Nada Đerić, M.Sc.*

УВОДНА НАПОМЕНА:

Респектујући интерес наших корисника, и даље ћемо објављивати текст о бази временских серија у РЗС и њихов списак из претходних бројева ТРЕНДОВА (март 2004 - август 2006) са методолошким изменама које су у међувремену наступиле (измене у називу, или увођење нове серије). **Нове серије су означене тако што су шифре таквих серија подвучене.**

У односу на први број, у списку серија је сваки пут ажурирана информација о укупном броју серија по појединим активностима и дужинама серија у времену. **Списак серија о спољнотрговинској активности (у броју од јуна 2005. године) редукован је и допуњен новим серијама по земљама које су класификоване по географским и по економским зонама.**

Већ низ година у државној статистици (СФР Југославије, затим СР Југославије и, сада Србије и Црне Горе) постојала је и одржавала се база временских серија настала из података званичне статистике и преузетих података других државних институција.

Све серије у бази временских серија, биле су серије економских показатеља. Промене у методологијама појединих области пропраћене су прерачунавањем постојећих временских тачака у серији према новим правилима, или скраћивањем серија, или на неки други начин. У сваком случају се настојало да се очува скуп показатеља упоредивих у времену.

Од јануара 2004. године формирана је и паралелна база идентичног скупа временских серија за Републику Србију. Обе варијанте се тренутно налазе на рачунару Завода за статистику Србије и Црне Горе. Пројекат пресељења на инсталацију Републичког завода за статистику је у завршној фази.

INTRODUCTORY NOTE:

*Respecting interest of our readers, the following text and the list of series from the data base of Statistical Office of the Republic of Serbia is being repeated from the previous issues of this publication (March of 2004 to September 2006). Some methodological changes have been made in the meantime (names of some series have been changed or some new ones have been added). **New series are marked by underlining the code of each one in the list.***

Information concerning the series' length and the total number of series for the specific group of economic activities are always made accurate. The series' list in TRENDS – June 2005 presents new series of foreign trade data.

During certain number of years, time series data base was established and maintained by state statistics (of FR Yugoslavia, then SR Yugoslavia and, now Serbia and Montenegro). The base was obtained from data collected by official statistics and data provided by other state institutions.

All the established series are the economic ones. Any methodological changes that had appeared were applied either by recalculating previous data according to new rules or by cutting the series, or in some other, appropriate way. In any case, there was the intention to maintain the data comparability in time.

*Since January 2004, the parallel data base has **been established**, containing the same set of time series, but relating only Republic of Serbia. The both bases are at the moment installed in computer centre of Serbia and Montenegro statistics. The transfer to Republic Statistics is in the ending progress.*

Истовремено су се стекли услови за једну круцијалну измену у методологији евалуације временских серија. Серије одговарајућих области приказују се према **Класификацији делатности (КД)** која се примењује од јануара 2001. године, а у знатној мери се разликује од **Јединствене класификације делатности (ЈКД)** која је била у примени више од 20 година. Део података по КД статистика прикупља од јануара 2004, док се подаци за претходне месеце добијају компилацијом старих података из ЈКД у КД.

Иако је садржајно наставак публикације **ЕКОНОМСКИ ТРЕНД**, од првог броја, нова публикација **ТРЕНДОВИ** је и презентација података из базе временских серија по **Класификацији делатности**.

Стога, дајемо комплетан садржај базе, то јест списак свих серија које се прате, а од којих је само одређен број презентован у публикацији. Приказаћемо их груписане према области економске активности коју описују.

Све серије су подељене физички и функционално у две паралелне базе: **ТРЕНДАГРЕГАТ** - база временских серија апсолутних вредности праћене појаве, и **ТРЕНДИНДЕКС** - **ТИНД** - база временских серија које се прате исказано у базним или ланчаним индексима.

Шестоцифрена шифра сваке серије на последњем, шестом месту има шифру:

0 - ознака да је серија индексна, или

1 - ознака да је серија агрегатна.

Серије статистике индустрије, које се односе на производњу и на залихе, само су индексне.

ВРЕМЕНСКЕ СЕРИЈЕ У СТАТИСТИЦИ ЕКОНОМСКЕ АКТИВНОСТИ

АКТИВНОСТИ
ФИНАЛНА ТРАЖЊА
СПОЉНА ТРГОВИНА
ЗАПОСЛЕНОСТ
РАСПОДЕЛА
ЦЕНЕ
МОНЕТАРНИ СЕКТОР

*At the same time, the crucial change in methodology of time series evaluating could be applied as the new circumstances in statistics were convenient. Time series data (for appropriate sectors) are being presented in terms of **Classification of Activities (CA)**, which has being applied since January 2001. There are quite differences between **CA** and **Uniform Classification of Activities (UCA)**, which had been in use for over twenty years. Statistics has been collecting data by **CA** methodology for some of the sectors since January 2004, while data for previous months are obtained by compiling data collected by **UCA** methodology.*

*Nevertheless **TRENDS** are said to be the continuation of **ECONOMIC TREND**. Starting the first issue, new publication presents data due to the **Classification of activities (CA)**.*

*That is the reason for presenting the full content of time series data bases, only the part of which is used for the **TRENDS** publication. The way of grouping series is defined by the sector of economic activity they describe.*

All the series provided by statistics are divided into two parallel data bases:

***TRENDAGREGATE** - time series data base covering data in terms of absolute values, and*

***TRENDINDEX** – **TIND** - time series data base covering data in terms of base or chain indices.*

The six digit code is added to each of the series. The last, the sixth digit defines the type of series data:

**0* - for index data, and*

**1* - for absolute values data.*

The series of industrial statistics of productions and stocks haven't aggregates.

TIME SERIES IN STATISTICS ECONOMIC ACTIVITIES

ACTIVITIES
FINAL DEMAND
EXTERNAL TRADE
EMPLOYMENT
DISTRIBUTION
PRICES
MONETARY SECTOR

АКТИВНОСТИ	(Укупан број серија: 46)	ACTIVITIES	(Total number of series: 46)
Дужина серија:	јануар 2001 - август 2006.	Series' length:	January 2001 - August 2006
010000 Индустијска производња - укупно		010000 Industrial production - total	
010010	Енергија	010010	Energy
010020	Интермедијарни производи, осим енергије	010020	Intermediary products, except energy
010030	Капитални производи	010030	Capital products
010040	Трајни производи за широку потрошњу	010040	Durable products for consumption
010050	Нетрајни производи за широку потрошњу	010050	Non-durable products for consumption
013000 Вађење руда и камена		013000 Mining and quarrying	
013100	Вађење и брикетирање угља	013100	Mining of coal
013110	Вађење сирове нафте и гаса, услуге	013110	Extractions of crude petroleum and gas, service activities
013120	Вађење руда урана и торијума, (-)	013120	Mining of uranium and thorium ores, (-)
013130	Вађење руда метала	013130	Mining of metal ores
013140	Вађење осталих руда и камена	013140	Other mining and quarrying
014000 Прерађивачка индустрија		014000 Manufacturing	
014150	Производња прехранбених производа и пића	014150	Manufacture of food products and beverages
014160	Производња дуванских производа	014160	Manufacture of tobacco products
014170	Производња текстилних предива и тканина	014170	Manufacture of textile yarns and textiles
014180	Производња одевних предмета и крзна	014180	Manufacture of wearing apparel and fur
014190	Производња коже и предмета од коже, обуће	014190	Manufacture of leather and leader products, footwear
014200	Прерада и производи од дрвета и плуте	014200	Manufacture of wood and products of wood and cork
014210	Производња целулозе, папира и прерада папира	014210	Manufacture of pulp paper and paper products
014220	Издавање, штампање и репродукција	014220	Publishing, printing and reproduction
014230	Производња кокса и деривата нафте	014230	Manufacture of coke and refined petroleum products
014240	Производња хемикалија и хемијских производа	014240	Manufacture of chemicals and chemical products
014250	Производња производа од гуме и пластике	014250	Manufacture of rubber and plastic products
014260	Производња производа од осталих минерала	014260	Manufacture of other mineral products
014270	Производња основних метала	014270	Manufacture of basic metal
014280	Производња металних производа, осим машина	014280	Manufacture of metal products, except machinery
014290	Производња осталих машина и уређаја	014290	Manufacture of other machinery and equipment
014300	Производња канцеларијских и рачунских машина, јан. 2004-септ. 2006.	014300	Manufacture of office machinery and computers, January 2004 - August 2006
014310	Производња других електричних машина и апарата	014310	Manufacture of other electrical machinery and apparatus
014320	Производња радио, ТВ и комуникационе опреме	014320	Manufacture of radio, television and communication equipment
014330	Производња прецизних и оптичких инструмената	014330	Manufacture of precision and optical instruments
014340	Производња моторних возила и приколица	014340	Manufacture of motor vehicles and trailers

014350	Производња осталих саобраћајних средстава	014350	Manufacture of other transport equipment
014360	Производња намештаја и сличних производа	014360	Manufacture of furniture and related products
014370	Рециклажа	014370	Recycling
015000	Производња и дистрибуција електричне енергије, гаса и воде	015000	Electricity, gas and water supply
015400	Производња електричне енергије, гаса и топле воде јануар 2004 - август 2006.	015400	Electricity, gas and hot water supply January 2004 - August 2006
015410	Пречишћавање и дистрибуција воде	015410	Purification and distribution of water
<u>ОСТАЛЕ ОБЛАСТИ АКТИВНОСТИ:</u>		<u>OTHER SECTORS OF ACTIVITIES:</u>	
<u>Дужина серије:</u> јануар 1994 - јун 2006.		<u>Series' length:</u> January 1994 - June 2006	
010301	Часови рада на градилиштима - предузећа	010301	Hours of work on construction sites - Enterprises
<u>Дужина серија:</u> јануар 1997 - јун 2006.		<u>Series' length:</u> January 1997 - June 2006	
010401	Обим услуга у саобраћају - укупно	010401	Volume of transport services - total
010471	Обим услуга у путничком саобраћају - укупно	010471	Volume of services in passengers' transport - total
010541	Обим услуга у теретном саобраћају - укупно	010541	Volume of services in freight' transport - total
<u>Дужина серија:</u> јануар 1980 - август 2006.		<u>Series' length:</u> January 1980 - August 2006	
010701	Ноћења туриста - укупно	010701	Tourist nights - total
010711	Ноћења туриста - домаћи	010711	Tourist nights - domestic
010721	Ноћења туриста - страни	010721	Tourist nights - foreign
ФИНАЛНА ТРАЖЊА (Укупан број серија: 44)		FINAL DEMAND (Total number of series: 44)	
<u>Дужина серија:</u> јануар 2001 - август 2006.		<u>Series' length:</u> January 2001 - August 2006	
<u>ЗАЛИХЕ ГОТОВИХ ПРОИЗВОДА:</u>		<u>STOCKS IN MANUFACTURED GOODS:</u>	
020000	Индустријска производња - укупно	020000	Industrial production - total
020010	Енергија	020010	Energy
020020	Интермедијарни производи, осим енергије	020020	Intermediary products, except energy
020030	Капитални производи	020030	Capital products
020040	Трајни производи за широку потрошњу	020040	Durable products for consumption
020050	Нетрајни производи за широку потрошњу	020050	Non-durable products for consumption
023000	Вађење руда и камена	023000	Mining and quarrying
023100	Вађење и брикетирање угља	023100	Mining of coal
023110	Вађење сирове нафте и гаса, услуге	023110	Extractionss of crude petroleum and gas, service activities
023120	Вађење руда урана и торијума, (-)	023120	Mining of uranium and thorium ores, (-)
023130	Вађење руда метала	023130	Mining of metal ores
023140	Вађење осталих руда и камена	023140	Other mining and quarryng
024000	Прерађивачка индустрија	024000	Manufacturing
024150	Производња прехранбених производа и пића	024150	Manufacture of food products and beverages
024160	Производња дуванских производа	024160	Manufacture of tobacco products
024170	Производња текстилних предива и тканина	024170	Manufacture of textile yarns and textiles
024180	Производња одевних предмета и крзна	024180	Manufacture of wearing apparel and fur

024190	Производња коже и предмета од коже, обуће	024190	Manufacture of leather and leader products, footwear
024200	Прерада и производи од дрвета и плуте	024200	Manufacture of wood and products of wood and cork
024210	Производња целулозе, папира и прерада папира	024210	Manufacture of pulp paper and paper products
024220	Издавање, штампање и репродукција	024220	Publishing, printing and reproduction
024230	Производња кокса и деривата нафте	024230	Manufacture of coke and refined petroleum products
024240	Производња хемикалија и хемијских производа	024240	Manufacture of chemicals and chemical products
024250	Производња производа од гуме и пластике	024250	Manufacture of rubber and plastic products
024260	Производња производа од осталих минерала	024260	Manufacture of rubber and plastic products
024270	Производња основних метала	024270	Manufacture of basic metal
024280	Производња металних производа, осим машина	024280	Manufacture of metal products, except machinery
024290	Производња осталих машина и уређаја	024290	Manufacture of other machinery and equipment
024300	Производња канцеларијских и рачунских машина, <u>јануар 2004 - август 2006.</u>	024300	Manufacture of office machinery and computers, <u>January 2004 - August 2006</u>
024310	Производња других електричних машина и апарата	024310	Manufacture of other electrical machinery and apparatus
024320	Производња радио, ТВ и комуникационе опреме	024320	Manufacture of radio, television and communication equipment
024330	Производња прецизних и оптичких инструмената	024330	Manufacture of precision and optical instruments
024340	Производња моторних возила и приколица	024340	Manufacture of motor vehicles and trailers
024350	Производња осталих саобраћајних средстава	024350	Manufacture of other transport equipment
024360	Производња намештаја и сличних производа	024360	Manufacture of furniture and related products
024370	Рециклажа	024370	Recycling
025000	Производња и дистрибуција електричне енергије, гаса и воде, (-)	025000	Electricity, gas and water supply, (-)
025400	Производња електричне енергије, гаса и топле воде, (-)	025400	Electricity, gas and hot water supply, (-)
025410	Пречишћавање и дистрибуција воде, (-)	025410	Purification and distribution of water, (-)
<u>ОСТАЛЕ ОБЛАСТИ ТРАЖЊЕ:</u>		<u>OTHER DEMAND SECTORS :</u>	
<u>Дужина серија:</u> јануар 2001 - август 2006.		<u>Series' length:</u> January 2001 - August 2006	
040201	Промет робе у трговини на мало у предузећима, у текућим ценама - укупно	040201	Turnover of goods retail trade in enterprises, in current prices - total
010500	Промет робе у трговини на мало у предузећима, у сталним ценама - укупно	010500	Turnover of goods in retail trade in enterprises, in constant prices - total
<u>Дужина серија:</u> јануар 1997 - август 2006.		<u>Series' length:</u> January 1997 - August 2006	
090101	Бруто наплата јавних прихода - укупно	090101	Collection of public revenues - total
090111	Приходи и примања буџета - укупно	090111	Revenues and receipts of budget - total
100101	Приходи организација социјалног осигурања - укупно	100101	Revenues of social security organization - total

СПОЉНА ТРГОВИНА (Укупан број серија: 220)

Дужина серија: јануар 1996 - август 2006.

050301 Извоз роба - укупно (USD)

- 050331 Извоз роба - средства рада
- 050341 Извоз роба - материјал за репродукцију
- 050351 Извоз роба - роба за личну потрошњу

050401 Увоз роба - укупно (USD)

- 050431 Увоз роба - средства рада
- 050441 Увоз роба - материјал за репродукцију
- 050451 Увоз роба - роба за личну потрошњу

Дужина серија: јануар 2004 - август 2006.

- 050011 Извоз - Енергија
- 050021 Извоз - Интермедијарни производи, осим енергије
- 050031 Извоз - Капитални производи
- 050041 Извоз - Трајни производи за широку потрошњу
- 050051 Извоз - Нетрајни производи за широку потрошњу
- 050061 Извоз - Остало (пољопривредни производи)
- 050071 Увоз - Енергија
- 050081 Увоз - Интермедијарни производи, осим енергије
- 050091 Увоз - Капитални производи
- 050101 Увоз - Трајни производи за широку потрошњу
- 050111 Увоз - Нетрајни производи за широку потрошњу
- 050121 Увоз - Остало (пољопривредни производи)

Дужина серија: јануар 2003 - август 2006.

- 050361 Извоз - Вађење руда и камена
- 050461 Увоз - Вађење руда и камена
- 050371 Извоз - Прерађивачка индустрија
- 050471 Увоз - Прерађивачка индустрија
- 050381 Извоз - Производња електричне енергије, гаса и воде
- 050481 Увоз - Производња електричне енергије, гаса и воде
- 050391 Извоз роба - Индустрјски производи
- 050491 Увоз роба - Индустрјски производи
- 051011 Извоз - Вађење угља
- 051021 Извоз - Вађење сирове нафте и гаса, услуге
- 051031 Извоз - Вађење руда урана и торијума,(-)
- 051041 Извоз - Вађење руда метала
- 051051 Извоз - Вађење осталих руда и камена
- 051061 Извоз - Производња прехранбених производа и пића
- 051071 Извоз - Производња дуванских производа
- 051081 Извоз - Производња текстилних прежива и тканина
- 051091 Извоз - Производња одевних предмета и крзна

EXTERNAL TRADE (Total number of series: 220)

Series' length: January 1996 - August 2006

050301 Exports of goods - total (USD)

- 050331 Exports of goods - capital goods (USD)
- 050341 Exports of goods - intermediate goods (USD)
- 050351 Exports of goods - consumer goods (USD)

050401 Imports of goods - total (USD)

- 050431 Imports of goods - capital goods (USD)
- 050441 Imports of goods - intermediate goods (USD)
- 050451 Imports of goods - consumer goods (USD)

Series' length: January 2004 - August 2006

- 050011 Exports - Energy
- 050021 Exports - Intermediary products, except energy
- 050031 Exports - Capital products
- 050041 Exports - Durable products for consumption
- 050051 Exports - Non-durable products for consumption
- 050061 Exports - Others (Agricultural products)
- 050071 Imports - Energy
- 050081 Imports - Intermediary products, except energy
- 050091 Imports - Capital products
- 050101 Imports - Durable products for consumption
- 050111 Imports - Non-durable products for consumption
- 050121 Imports - Others (Agricultural products)

Series' length: January 2003 - August 2006

- 050361 Exports - Mining and quarrying
- 050461 Imports - Mining and quarrying
- 050371 Exports - Manufacturing
- 050471 Imports - Manufacturing
- 050381 Exports - Electricity, gas and water supply
- 050481 Imports - Electricity, gas and water supply
- 050391 Exports of goods - Industrial productions
- 050491 Imports of goods - Industrial productions
- 051011 Exports - Mining of coal
- 051021 Exports - Extractions of crude petroleum and gas, service activities
- 051031 Exports - Mining of uranium and thorium ores,(-)
- 051041 Exports - Mining of metal ores
- 051051 Exports - Other mining and quarrying
- 051061 Exports - Manufactures of food products and beverages
- 051071 Exports - Manufacture of tobacco products
- 051081 Exports - Manufactures of textile yarns and textiles
- 051091 Exports - Manufactures of wearing apparel and fur

051101	Извоз - Производња коже и предмета од коже, обуће	051101	Exports - Manufacture of leather and leather products, footwear
051111	Извоз - Прерада и производи од дрвета и плуте	051111	Exports - Manufactures of wood and products of wood and cork
051121	Извоз - Производња целулозе, папира и прерада папира	051121	Exports - Manufactures of pulp, paper and paper and paper-products
051131	Извоз - Издавање, штампање и репродукција	051131	Exports - Publishing, printing and reproduction
051141	Извоз - Производња кокса и деривата нафте	051141	Exports - Manufacture of coke and refined petroleum products
051151	Извоз - Производња хемикалија и хемијских производа	051151	Exports - Manufacture of chemicals and chemical products
051161	Извоз - Производња производа од гуме и пластике	051161	Exports - Manufacture of rubber and plastic products
051171	Извоз - Производња производа од осталих минерала	051171	Exports - Manufacture of other mineral products
051181	Извоз - Производња основних метала	051181	Exports - Manufacture of basic metal
051191	Извоз - Производња металних производа, осим машина	051191	Exports - Manufacture of metal products, except machinery
051201	Извоз - Производња осталих машина и уређаја	051201	Exports - Manufacture of other machinery and equipment
051211	Извоз - Производња канцеларијских и рачунских машина	051211	Exports - Manufacture of office machinery and computers
051221	Извоз - Производња других електричних машина и апарата	051221	Exports - Manufacture of other electrical machinery and apparatus
051231	Извоз - Производња радио, ТВ и комуникационе опреме	051231	Exports - Manufacture of radio, television and communication equipment
051241	Извоз - Производња прецизних и оптичких инструмената	051241	Exports - Manufacture of precision and optical instruments
051251	Извоз - Производња моторних возила и приколица	051251	Exports - Manufacture of motor vehicles and trailers
051261	Извоз - Производња осталих саобраћајних средстава	051261	Exports - Manufacture of other transport equipment
051271	Извоз - Производња намештаја и сличних производа	051271	Exports - Manufacture of furniture and related products
051281	Извоз - Рециклажа	051281	Exports - Recycling
051291	Извоз - Производња електричне енергије, гаса и топле воде	051291	Exports - Electricity, gas and hot water supply
051301	Извоз - Пречишћавање и дистрибуција воде	051301	Exports - Purification and distribution of water
052001	Извоз - земље - укупно	052001	Exports - countries - total
052011	Извоз - земље Европе - укупно	052011	Exports - Europe - total
052021	Извоз - Европска унија (ЕУ)	052021	Exports - European Union (EU)
052031	Извоз - Остале европске земље	052031	Exports - Other countries
052041	Извоз - земље Африке - укупно	052041	Exports - Africa - total
052051	Извоз - Северна Африка	052051	Exports - North Africa
052061	Извоз - Остале афричке земље	052061	Exports - Other countries
052071	Извоз - земље Америке - укупно	052071	Exports - America - total
052081	Извоз - Северна Америка	052081	Exports - North America
052091	Извоз - Централна Америка, Кариби	052091	Exports - Central America
052101	Извоз - Јужна Америка	052101	Exports - South America
052111	Извоз - земље Азије - укупно	052111	Exports - Asia - total
052121	Извоз - Земље Блиског, Средњег истока	052121	Exports - Near and Middle East Countries

052131	Извоз - Остале азијске земље	052131	Exports - Other countries
052141	Извоз - Океанија и Поларни регион - укупно	052141	Exports - Oceania and Polar region - total
052151	Извоз - Аустралија, Нови Зеланд	052151	Exports - Australia, New Zealand
052161	Извоз - Остале земље Океаније	052161	Exports - Other countries
053001	Извоз - по робним секторима - укупно	053001	Exports - by merchandise sections - total
053361	Извоз - Храна и живе животиње	053361	Exports - Food and live animals
053371	Извоз - Пиће и дуван	053371	Exports - Beverages and tobacco
053381	Извоз - Сирове материје, осим горива	053381	Exports - Crude materials except fuels
053391	Извоз - Минерална горива и мазива	053391	Exports - Mineral fuels and lubricants
053401	Извоз - Животињска и биљна уља и масти	053401	Exports - Animal and vegetable fats
053411	Извоз - Хемијски производи	053411	Exports - Chemical products
053421	Извоз - Прерађени производи	053421	Exports - Manufactured goods
053431	Извоз - Машине и транспортни уређаји	053431	Exports - Machinery and transport equipment
053441	Извоз - Разни готови производи	053441	Exports - Miscellaneous manufactured goods
053451	Извоз - Производи и трансакције нигде непоменути	053451	Exports - Merchandise not elsewhere specified
053461	Извоз - индустријске земље - Храна и живе животиње	053461	Exports - industrial countries - Food and live animals
053471	Извоз - индустријске земље - Пиће и дуван	053471	Exports - industrial countries - Beverages and tobacco
053481	Извоз - индустријске земље - Сирове материје, осим горива	053481	Exports - industrial countries - Crude materials except fuels
053491	Извоз - индустријске земље - Минерална горива и мазива	053491	Exports - industrial countries - Mineral fuels and lubricants
053501	Извоз - индустријске земље - Животињска и биљна уља и масти	053501	Exports - industrial countries - Animal and vegetable fats
053511	Извоз - индустријске земље - Хемијски производи	053511	Exports - industrial countries - Chemical products
053521	Извоз - индустријске земље - Прерађени производи	053521	Exports - industrial countries - Manufactured goods
053531	Извоз - индустријске земље - Машине и транспортни уређаји	053531	Exports - industrial countries - Machinery and transport equipment
053541	Извоз - индустријске земље - Разни готови производи	053541	Exports - industrial countries - Miscellaneous manufactured goods
053551	Извоз - индустријске земље - Производи и трансакције нигде непоменути	053551	Exports - industrial countries - Merchandise not elsewhere specified
053561	Извоз - земље у развоју - Храна и живе животиње	053561	Exports - developing countries - Food and live animals
053571	Извоз - земље у развоју - Пиће и дуван	053571	Exports - developing countries - Beverages and tobacco
053581	Извоз - земље у развоју - Сирове материје, осим горива	053581	Exports - developing countries - Crude materials except fuels
053591	Извоз - земље у развоју - Минерална горива и мазива	053591	Exports - developing countries - Mineral fuels and lubricants
053601	Извоз - земље у развоју - Животињска и биљна уља и масти	053601	Exports - developing countries - Animal and vegetable fats
053611	Извоз - земље у развоју - Хемијски производи	053611	Exports - developing countries - Chemical products
053621	Извоз - земље у развоју - Прерађени производи	053621	Exports - developing countries - Manufactured goods
053631	Извоз - земље у развоју - Машине и транспортни уређаји	053631	Exports - developing countries - Machinery and transport equipment

053641	Извоз - земље у развоју - Разни готови производи	053641	Exports - developing countries - Miscellaneous manufactured goods
053651	Извоз - земље у развоју - Производи и трансакције нигде непоменути	053651	Exports - developing countries - Merchandise not elsewhere specified
054661	Извоз - земље <i>EFTA</i>	054661	Exports - <i>EFTA</i> countries
054671	Извоз - земље <i>ACP</i>	054671	Exports - <i>ACP</i> countries
054681	Извоз - земље <i>OPEC</i>	054681	Exports - <i>OPEC</i> countries
054691	Извоз - земље <i>MEDA</i>	054691	Exports - <i>MEDA</i> countries
054701	Извоз - земље <i>ASEAN</i>	054701	Exports - <i>ASEAN</i> countries
054711	Извоз - земље <i>SAARC</i>	054711	Exports - <i>SAARC</i> countries
054721	Извоз - земље Европске уније	054721	Exports - European Union countries
054731	Извоз - земље <i>CEEC</i>	054731	Exports - <i>CEEC</i> countries
054741	Извоз - земље <i>NAFTA</i>	054741	Exports - <i>NAFTA</i> countries
054751	Извоз - земље <i>MERCOSUR</i>	054751	Exports - <i>MERCOSUR</i> countries
054761	Извоз - земље <i>NICS</i>	054761	Exports - <i>NICS</i> countries
054771	Извоз - земље <i>APEC</i>	054771	Exports - <i>APEC</i> countries
054781	Извоз - земље <i>CIS</i>	054781	Exports - <i>CIS</i> countries
054791	Извоз - земље <i>OECD</i> , остало	054791	Exports - <i>OECD</i>
054801	Извоз - земље - неразврстано	054801	Exports - Other countries
055011	Увоз - Вађење угља	055011	Imports - Mining of coal
055021	Увоз - Вађење сирове нафте и гаса, услуге	055021	Imports - Extractions of crude petroleum and gas, service activities
055031	Увоз - Вађење руда урана и торијума,(-)	055031	Imports - Mining of uran and thorium ores,(-)
055041	Увоз - Вађење руда метала	055041	Imports - Mining of metal ores
055051	Увоз - Вађење осталих руда и камена	055051	Imports - Other mining and quarrying
055061	Увоз - Производња прехранбених производа и пића	055061	Imports - Manufactures of food products and beverages
055071	Увоз - Производња дуванских производа	055071	Imports - Manufacture of tobacco products
055081	Увоз - Производња текстилних предива и тканина	055081	Imports - Manufactures of textile yarns and textiles
055091	Увоз - Производња одевних предмета и крзна	055091	Imports - Manufactures of wearing apparel and fur
055101	Увоз - Производи коже и предмета од коже, обуће	055101	Imports - Manufacture of leather and leather products, footwear
055111	Увоз - Прерада и производи од дрвета и плуте	055111	Imports - Manufactures of wood and products of wood and cork
055121	Увоз - Производња целулозе, папира и прерада папира	055121	Imports - Manufactures of pulp, paper and paper and paper-products
055131	Увоз - Издавање, штампање и репродукција	055131	Imports - Publishing, printing and reproduction
055141	Увоз - Производња кокса и деривата нафте	055141	Imports - Manufacture of coke and refined petroleum products
055151	Увоз - Производња хемикалија и хемијских производа	055151	Imports - Manufacture of chemicals and chemical products
055161	Увоз - Производња производа од гуме и пластике	055161	Imports - Manufacture of rubber and plastic products
055171	Увоз - Производња производа од осталих минерала	055171	Imports - Manufacture of other mineral products
055181	Увоз - Производња основних метала	055181	Imports - Manufacture of basic metal
055191	Увоз - Производња металних производа, осим машина	055191	Imports - Manufacture of metal products, except machinery
055201	Увоз - Производња осталих машина и уређаја	055201	Imports - Manufacture of other machinery and equipment

055211	Увоз - Производња канцеларијских и рачунских машина	055211	Imports - Manufacture of office machinery and computers
055221	Увоз - Производња других електричних машина и апарата	055221	Imports - Manufacture of other electrical machinery and apparatus
055231	Увоз - Производња радио, ТВ и комуникационе опреме	055231	Imports - Manufacture of radio, television and communication equipment
055241	Увоз - Производња прецизних и оптичких инструмената	055241	Imports - Manufacture of precision and optical instruments
055251	Увоз - Производња моторних возила и приколица	055251	Imports - Manufacture of motor vehicles and trailers
055261	Увоз - Производња осталих саобраћајних средстава	055261	Imports - Manufacture of other transport equipment
055271	Увоз - Производња намештаја и сличних производа	055271	Imports - Manufacture of related products
055281	Увоз - Рециклажа	055281	Imports - Recycling
055291	Увоз - Производња ел. енергије, гаса и топле воде	055291	Imports - Electricity, gas and hot water supply
055301	Увоз - Пречишћавање и дистрибуција воде	055301	Imports - Purification and distribution of water
056001	Увоз - земље - укупно	056001	Imports - countries - total
056011	Увоз - земље Европе - укупно	056011	Imports - Europ - total
056021	Увоз - Европска унија (ЕУ)	056021	Imports - European Union (EU)
056031	Увоз - Остале европске земље	056031	Imports - Other countries
056041	Увоз - земље Африке - укупно	056041	Imports - Africa - total
056051	Увоз - Северна Африка	056051	Imports - North Africa
056061	Увоз - Остале афричке земље	056061	Imports - Other countries
056071	Увоз - земље Америке - укупно	056071	Imports - America - total
056081	Увоз - Северна Америка	056081	Imports - North America
056091	Увоз - Централна Америка, Кариби	056091	Imports - Central America
056101	Увоз - Јужна Америка	056101	Imports - South America
056111	Увоз - земље Азије - укупно	056111	Imports - Asia - total
056121	Увоз - Земље Блиског, Средњег истока	056121	Imports - Near and Middle East Countries
056131	Увоз - Остале азијске земље	056131	Imports - Other regions
056141	Увоз - Океанија и Поларни регион - укупно	056141	Imports - Oceania and Polar region - total
056151	Увоз - Аустралија, Нови Зеланд	056151	Imports - Australia, New Zealand
056161	Увоз - Остале земље Океаније	056161	Imports - Other countries
057001	Увоз - по робним секторима - укупно	057001	Imports - by merchandise sections - total
057361	Увоз - Храна и живе животиње	057361	Imports - Food and live animals
057371	Увоз - Пиће и дуван	057371	Imports - Beverages and tobacco
057381	Увоз - Сирове материје, осим горива	057381	Imports - Crude materials except fuels
057391	Увоз - Минерална горива и мазива	057391	Imports - Mineral fuels and lubricants
057401	Увоз - Животињска и биљна уља и масти	057501	Imports - Animal and vegetable fats
057411	Увоз - Хемијски производи	057411	Imports - Chemical products
057421	Увоз - Прерађени производи	057421	Imports - Manufactured goods
057431	Увоз - Машине и транспортни уређаји	057431	Imports - Machinery and transport equipment
057441	Увоз - Разни готови производи	057441	Imports - Miscellaneous manufactured goods
057451	Увоз - Производи и трансакције нигде непоменути	057451	Imports - Merchandise not elsewhere specified
057461	Увоз - индустријске земље - Храна и живе животиње	057461	Imports - industrial countries - Food and live animals
057471	Увоз - индустријске земље - Пиће и дуван	057471	Imports - industrial countries - Beverages and tobacco

057481	Увоз - индустријске земље - Сирове материје, осим горива	057481	Imports - industrial countries - Crude materials except fuels
057491	Увоз - индустријске земље - Минерална горива и мазива	057491	Imports - industrial countries - Mineral fuels and lubricants
057501	Увоз - индустријске земље - Животињска и биљна уља и масти	057501	Imports - industrial countries - Animal and vegetable fats
057511	Увоз - индустријске земље - Хемијски производи	057511	Imports - industrial countries - Chemical products
057521	Увоз - индустријске земље - Прерађени производи	057521	Imports - industrial countries - Manufactured goods
057531	Увоз - индустријске земље - Машине и транспортни уређаји	057531	Imports - industrial countries - Machinery and transport equipment
057541	Увоз - индустријске земље - Разни готови производи	057541	Imports - industrial countries - Miscellaneous manufactured goods
057551	Увоз - индустријске земље - Производи и трансакције нигде непоменути	057551	Imports - development countries - Merchandise not elsewhere specified
057561	Увоз - земље у развоју - Храна и живе животиње	057561	Imports - developing countries - Food and live animals
057571	Увоз - земље у развоју - Пиће и дуван	057571	Imports - developing countries - Beverages and tobacco
057581	Увоз - земље у развоју - Сирове материје, осим горива	057581	Imports - developing countries - Crude materials except fuels
057591	Увоз - земље у развоју - Минерална горива и мазива	057591	Imports - developing countries - Mineral fuels and lubricants
057601	Увоз - земље у развоју - Животињска и биљна уља и масти	057601	Imports - developing countries - Animal and vegetable fats
057611	Увоз - земље у развоју - Хемијски производи	057611	Imports - developing countries - Chemical products
057621	Увоз - земље у развоју - Прерађени производи	057621	Imports - developing countries - Manufactured goods
057631	Увоз - земље у развоју - Машине и транспортни уређаји	057631	Imports - developing countries - Machinery and transport equipment
057641	Увоз - земље у развоју - Разни готови производи	057641	Imports - developing countries - Miscellaneous manufactured goods
057651	Увоз - земље у развоју - Производи и трансакције нигде непоменути	057651	Imports - developing countries - Merchandise not elsewhere specified
057661	Увоз - земље <i>EFTA</i>	057661	Imports - <i>EFTA</i> countries
057671	Увоз - земље <i>ACP</i>	057671	Imports - <i>ACP</i> countries
057681	Увоз - земље <i>OPEC</i>	057681	Imports - <i>OPEC</i> countries
057691	Увоз - земље <i>MEDA</i>	057691	Imports - <i>MEDA</i> countries
057701	Увоз - земље <i>ASEAN</i>	057701	Imports - <i>ASEAN</i> countries
057711	Увоз - земље <i>SAARC</i>	057711	Imports - <i>SAARC</i> countries
057721	Увоз - земље Европске уније	057721	Imports - European Union countries
057731	Увоз - земље <i>CEEC</i>	057731	Imports - <i>CEEC</i> countries
057741	Увоз - земље <i>NAFTA</i>	057741	Imports - <i>NAFTA</i> countries
057751	Увоз - земље <i>MERCOSUR</i>	057751	Imports - <i>MERCOSUR</i> countries
057761	Увоз - земље <i>NICS</i>	057761	Imports - <i>NICS</i> countries
057771	Увоз - земље <i>APEC</i>	057771	Imports - <i>APEC</i> countries
057781	Увоз - земље <i>CIS</i>	057781	Imports - <i>CIS</i> countries
057791	Увоз - земље <i>OECD</i> , остало	057791	Imports - <i>OECD</i>
057801	Увоз - земље - неразврстано	057801	Imports - other countries
058001	Увоз према намени са Јединствене царинске исправе (ЈЦИ)	058001	Imports by purpose of Uniform Customs Document (UCD)
058011	Увоз према намени - опрема	058011	Imports by purpose - equipment

058021 Увоз према намени - репродукција и сировине
058031 Увоз према намени - широка потрошња
058041 Увоз према намени - резервни делови
058051 Увоз према намени - хемикалије и реагенси

058021 Imports by purpose - reproduction and raw materials
058031 Imports by purpose - consumer goods
058041 Imports by purpose - spare parts
058051 Imports by purpose - chemicals and reagents

ЗАПОСЛЕНОСТ (Укупан број серија: 5)

Дужина серија: јануар 1995 - август 2006.

070001 Запослени - укупно јан. 2001 - авг. 2006.
070051 Запослени - приватни предузетници и запослени код њих: јан. 2001 - авг. 2006.
070101 Запослени у предузећима, установама и организацијама - укупно
070111 Запослени у предузећима, установама и организацијама - привреда
070121 Запослени у предузећима, установама и организацијама - ванпривреда

070201 Лица која траже запослење - укупно

Дужина серије: јул 2004 - август 2006.

070211 Незапослена лица

РАСПОДЕЛА (Укупан број серија: 10)

Дужина серија: јануар 1995 - август 2006.

070301 Просечна зарада без пореза и доприноса - укупно
070311 Просечна зарада без пореза и доприноса - привредне делатности
070321 Просечна зарада без пореза и доприноса - ванпривредне делатности
070401 Реална просечна зарада без пореза и доприноса - укупно
070411 Реална просечна зарада без пореза и доприноса - привредне делатности
070421 Реална просечна зарада без пореза и доприноса - ванпривредне делатности

Дужина серија: јануар 1997 - август 2006.

090221 Приходи буџета - распоређени буџету републике
090231 Приходи буџета - распоређени буџетима општина и градова

Дужина серија: јануар 1997 - март 2003.

(прекид: април 2003)

090211 Приходи буџета - распоређени буџету Федерације
090241 Уступљени и нераспоређени приходи буџета

EMPLOYMENT (Total number of series: 5)

Series' length: January 1995 - August 2006

070001 Employees - total January 2001 - August 2006
070051 Employees - Private entrepreneurs and the employees: January 2001 - August 2006
070101 Employees in enterprises, institutions and organizations - total
070111 Employees in enterprises, institutions and organizations - economic activities
070121 Employees in enterprises, institutions and organizations - non-economic activities

070201 Persons seeking work - total

Series' length: July 2004 - August 2006

070201 Unemployed persons

DISTRIBUTION (Total number of series: 10)

Series' length: January 1995 - August 2006

070301 Average wage without taxes and contributions- total
070311 Average wage without taxes and contributions - economic activities
070321 Average wage without taxes and contributions - non-economic activities
070401 Real average wage without taxes and contributions - total
070411 Real average net wage without taxes and contributions - economic activities
070421 Real average net wage without taxes and contributions - non-economic activities

Series' length: January 1997 - August 2006

090221 Revenue of the budget - distributed to republic
090231 Revenue of the budget - distributed to communes and towns

Series' length: January 1997 - March 2003

(interruption: April 2003)

090211 Revenue of the budget - distributed to Federation
090241 Renounced and undistributed revenue of the budgets

ЦЕНЕ (Укупан број серија: 13)

Дужина серија: јануар 1996 - август 2006.

060100 **Цене произвођача индустријских производа - укупно**

Дужина серија: јануар 1996 - децембар 2004.

(прекид: јануар 2005)

060110 **Цене произвођача индустријских производа - средства рада**
060120 **Цене произвођача индустријских производа - материјал за репродукцију**
060130 **Цене произвођача индустријских производа - роба за личну потрошњу**

Дужина серија: јануар 2005 - август 2006

060140 **Цене произвођача индустријских производа - енергија**
060150 **Цене произвођача индустријских производа - интермедијарни производи, осим енергије**
060160 **Цене произвођача индустријских производа - капитални производи**
060170 **Цене произвођача индустријских производа - трајни производи за широку потрошњу**
060180 **Цене произвођача индустријских производа - нетрајни производи за широку потрошњу**

060400 **Цене на мало - укупно (ланчани индекси)**

060600 **Трошкови живота - укупно (ланчани индекси)**

Дужина серија: јануар 1999 - август 2006.

060490 **Цене на мало - укупно (базни индекси)**

060790 **Трошкови живота - укупно (базни индекси)**

МОНЕТАРНИ СЕКТОР (Укупан број серија: 7)

Дужина серија: јануар 1997 - август 2006.

130901 **Новчана маса М1**

130911 **Готов новац у оптицају**

133921 **Депозити по виђењу**

130921 **Новчана маса М2**

131101 **Новчана маса М3**

Дужина серија: јануар 1991 - август 2006.

132101 **Каматне стопе правних лица на депозите на текућим и жиро рачунима**

132201 **Каматне стопе правних лица на орочене депозите до једног месеца**

PRICES

(Total number of series: 13)

Series' length: January 1996 - August 2006

060100 **Producers' prices of manufactured goods - total**

Series' length: January 1996 - December 2004

(interruption: January 2005)

060110 **Producers' prices of manufactured goods - capital goods**
060120 **Producers' prices of manufactured goods - intermediary**
060130 **Prices of manufactured goods - consumer goods**

Series' length: January 2005 - August 2006

060140 **Producers' prices of manufactured goods - energy**
060150 **Producers' prices of manufactured goods - intermediary products, except energy**
060160 **Producers' prices of manufactured goods - capital products**
060170 **Producers' prices of manufactured goods - durable products for consumption**

060180 **Producers' prices of manufactured goods - non - durable products for consumption**

060400 **Retail prices - total (chain indices)**

060600 **Consumer prices - total (chain indices)**

Series' length: January 1999 - August 2006

060490 **Retail prices - total (base indices)**

060790 **Consumer prices - total (base indices)**

MONETARY SECTOR

(Total number of series: 7)

Series' length: January 1997 - August 2006

130901 **Cash in circulation**

130911 **M1 Money supply**

133921 **Sight deposits**

130921 **M2 Money supply**

131101 **M3 Money supply**

Series' length: January 1991 - August 2006

132101 **Interest rates of legal entities for deposits on current and giro accounts**

132201 **Interest rates of legal entities for time deposits up to one month**

Активности*Activities***Серије базних индекса (просек 2005=100)***Base indices series (average 2005=100)***Шифра Назив****Code Title**

01000	Индустријска производња - укупно /са прогнозом за три месеца/ <i>Industrial production - total /with 3 months ahead forecast/</i>
01001	Индустријска производња - енергија <i>Industrial production - energy</i>
01002	Индустријска производња - интермедијарни производи, осим енергије <i>Industrial production - intermediary products, except energy</i>
01003	Индустријска производња - капитални производи <i>Industrial production - capital products</i>
01004	Индустријска производња - трајни производи за широку потрошњу <i>Industrial production - durable products for consumption</i>
01005	Индустријска производња - нетрајни производи за широку потрошњу <i>Industrial production - non-durable products for consumption</i>
01300	Индустријска производња - вађење руда и камена <i>Industrial production - mining and quarrying</i>
01400	Индустријска производња - прерађивачка индустрија <i>Industrial production - manufacturing</i>
01500	Индустријска производња - производња и дистрибуција електричне енергије, гаса и воде <i>Industrial production - electricity, gas and water</i>
01031	Часови рада на градилиштима - предузећа (квартална серија) <i>Hours of work on construction sites - enterprises (quarterly series)</i>
01040	Обим услуга у саобраћају - укупно <i>Volume of transport services - total</i>
01047	Обим услуга у путничком саобраћају - укупно <i>Volume of services in passengers' transport - total</i>
01054	Обим услуга у теретном саобраћају - укупно <i>Volume of services in freights' transport - total</i>
01070	Ноћења туриста - укупно <i>Tourist nights - total</i>
01071	Ноћења туриста - домаћи <i>Tourist nights - domestic</i>
01072	Ноћења туриста - страни <i>Tourist nights - foreign</i>

АКТИВНОСТИ

Укупна индустријска производња је мања за 4,7% у јуну, за 1,8% у јулу и за 0,8% у августу у односу на просечну производњу 2005. године. Месечне стопе раста за јун, јул и август износе 0,9%, -2,8% и -1%. Посматрано у односу на јун, јул и август прошле године, укупна индустријска производња расте по стопама од 6,2%, 8,2% и 1,4%, респективно. За првих осам месеци 2006. године, производња је већа за 5,5% у односу на исти период претходне године, а за 1% мања у односу на просек 2005. године.

Посматрано по **економској намени**, у односу на просек 2005. године, у јуну, јулу и августу остварене су стопе: у **производњи енергије** -16%, -9,7% и -9,9%; у **производњи интермедијарних производа, осим енергије** 12,6%, 7,6% и 12,1%; у **производњи капиталних производа** -10,1%, -22,8% и -8,8%; у **производњи трајних производа за широку потрошњу** 38,6%, 33,8% и 65%, и у **производњи нетрајних производа за широку потрошњу** 15,7%, 9,2% и -3,9%. Месечне стопе за јун, јул и август износе у производњи: енергије -4,7%, 7,5% и -0,2%; интермедијарних производа, осим енергије 0,4%, -4,4% и 4,2%; капиталних производа -4,9%, -14,1% и 18,1%; трајних производа за широку потрошњу 13,3%, -3,5% и 23,3%, и нетрајних производа за широку потрошњу 5,2%, -5,6% и -12%.

Грађевинска активност мерена **часовима рада на градилиштима предузећа**, у другом кварталу 2006. била је већа за 2% од просека 2005. године а свега за 0,04% од другог квартала прошле године. У првом полугођу 2006. грађевинска активност је већа за 2,2% него у првом полугођу 2005, а мања за 13,6% од просека 2005. године.

Обим укупне саобраћајне активности у другом кварталу 2006. био је већи за 8,8% од просека 2005, односно већи за 14,9% од укупно остварених саобраћајних услуга у другом кварталу претходне године. У првом полугођу 2006. саобраћајна активност је већа за 16,1% него у првом полугођу 2005, а за 2,6% од просека 2005. године.

Туристичка активност, мерена укупним бројем ноћења туриста, опада у јуну а расте у јулу и августу по месечним стопама од -1,8%, 10,7% и 9,6%. Годишње стопе за јун, јул и август износе -0,04%, 4,9% и 6,4%. У односу на просек 2005. године ноћења расту у јуну за 17,5%, у јулу за 30% и у августу за 42,4%. За првих осам месеци 2006. за 0,2% је више ноћења у односу на исти период прошле године. У истом периоду, број ноћења домаћих туриста смањен је за 0,2%, док су ноћења страних туриста повећана за 2,4%, у односу на првих осам месеци 2005. године.

ACTIVITIES

Total industrial production decreased by 4.7% in June, by 1.8% in July and by 0.8% in August, with respect to the average production in 2005. Monthly change rates in June, July and August amounted to 0.9%, -2.8% and -1%, respectively. Comparing to June, July and August last year, total industrial production has been changing by 6.2%, 8.2% and 1.4%, respectively. In the first eight months in 2006, industrial production increased by 5.5% with respect to the same period last year, and decreased by 1% with respect to the average in 2005.

Observed by economic use, with respect to the average in 2005, the realized rates in June, July and August were: in production of energy (-16%, -9.7% and -9.9%), in intermediary production, except energy (12.6%, 7.6% and 12.1%), in production of capital goods (-10.1%, -22.8% and -8.8%) for durable products for consumption (38.6%, 33.8% and 65%) and for non-durable products for consumption (15.7%, 9.2% and -3.9%). Monthly rates in June, July and August amounted to -4.7%, 7.5% and -0.2% in production of energy; 0.4%, -4.4% and 4.2% in intermediary production, except energy; -4.9%, -14.1% and 18.1% in production of capital goods; 13.3%, -3.5% and 23.3% for durable products for consumption, and 5.2%, -5.6% and -12% for non-durable products for consumption.

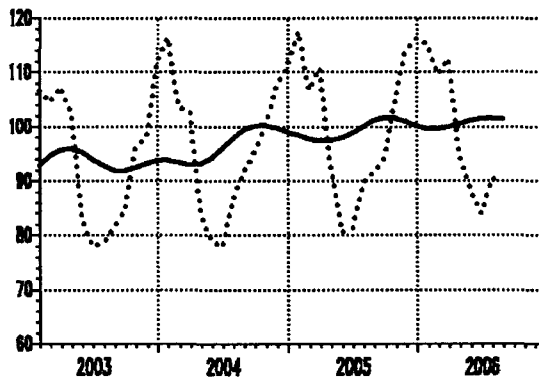
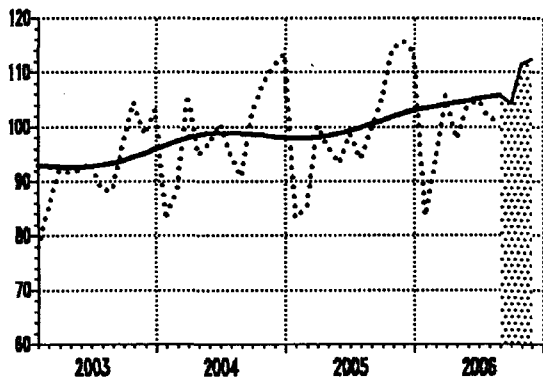
The volume of construction activity, expressed by hours of work on construction sites in enterprises, in the second quarter of 2006, was 2% above the average in 2005, and only 0.04% above the value attained in the second quarter of the previous year. In the first six months in 2006, the construction activity increased by 2.2% with the respect to same period of the previous year, but it decreased by 13.6% with respect to the average in 2005.

The volume of transport activities in the second quarter of 2006 was 8.8% above the average in 2005. In the second quarter of 2006, this activity increased by 14.9% in comparison with the second quarter of the previous year. In the first six months in 2006, the transport activities increased by 16.1% with the respect to same period of the previous year, and it increased by 2.6% with respect to the average in 2005.

Tourist activity, measured by total number of tourist nights, decreased in June by -1.8%, and increased in July (by 10.7%) and August (9.6%), (monthly rates). Annual rates in June, July and August were -0.04%, 4.9% and 6.4%, respectively. With respect to the average in 2005, there were increases recorded: 17.5% in June, 30% in July and 42.4% in August. In the first eight months in 2006, tourist activity was 0.2% above the level realized in the same period last year. In the observed period, the number of domestic tourist nights decreased by 0.2%, while the number of foreign tourist nights increased by 2.4%, compared to the first eight months in 2005.

01000 Индустриска производња - укупно са прогнозом за три месеца
Industrial production - total 3 months ahead forecast

01001 Индустриска производња - енергија
Industrial production - energy



Ø 2005=100

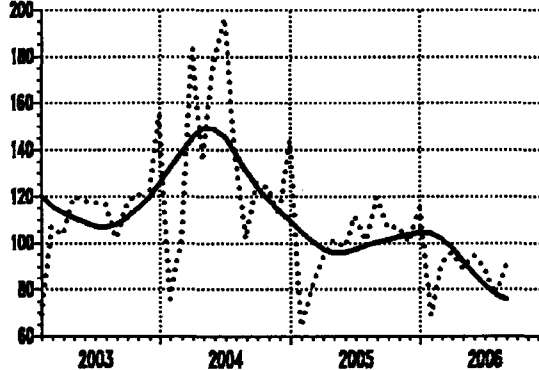
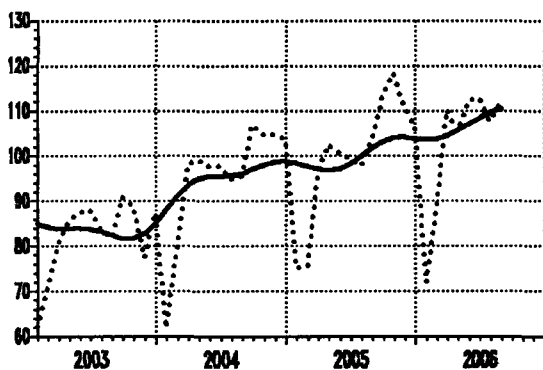
— тренд - циклус компонента/trend - cycle component
 оригинална серија /original series

Серија Series	Год. Year	I Jan	II Feb	III Mar	IV Apr	V May	VI Jun	VII Jul	VIII Aug	IX Sep	X Oct	XI Nov	XII Dec
01000	2004	82.9	88.8	105.6	94.8	96.9	100.6	94.8	90.8	102.7	108.0	111.2	113.3
01000	2005	83.3	85.4	100.2	96.3	93.4	98.6	94.1	99.4	105.5	114.5	115.5	113.6
01000	2006	83.6	93.9	105.6	97.6	103.8	104.7	101.8	100.8	104.1	111.4	112.3	
01001	2004	116.3	103.2	102.7	83.7	79.0	77.9	86.7	91.6	95.2	100.3	107.3	110.8
01001	2005	117.3	106.7	110.7	92.8	80.6	81.3	89.6	91.5	94.2	105.3	113.9	116.1
01001	2006	115.0	109.5	112.4	94.8	88.1	84.0	90.3	90.1				

Напомена: Индекси за март, април и мај 2006. за серију 01000 су прогнозирани.
 Footnote: Indices for Marc, April and May 2006 for series 01000 are predicated values.

01002 Индустриска производња - интермедијарни производи, осим енергије
Industrial production - intermediary products, except energy

01003 Индустриска производња - капитални производи
Industrial production - capital products

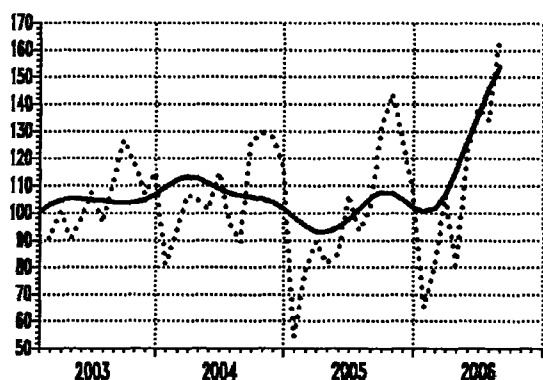


Ø 2005=100

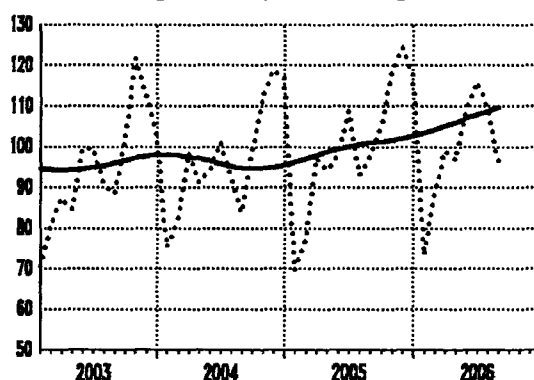
— тренд - циклус компонента/trend - cycle component
 оригинална серија /original series

Серија Series	Год. Year	I Jan	II Feb	III Mar	IV Apr	V May	VI Jun	VII Jul	VIII Aug	IX Sep	X Oct	XI Nov	XII Dec
01002	2004	61.9	79.2	98.1	99.1	97.6	97.6	94.8	95.5	107.0	104.7	104.8	103.8
01002	2005	75.2	75.7	96.4	102.5	100.7	99.3	97.8	103.1	113.6	118.2	110.5	106.9
01002	2006	72.0	88.5	110.1	105.3	112.2	112.6	107.6	112.1				
01003	2004	76.0	102.3	182.9	135.4	177.9	196.6	138.4	102.2	126.0	123.5	111.9	144.1
01003	2005	64.0	81.6	93.2	101.1	98.4	111.5	101.3	119.4	106.8	107.0	100.5	115.1
01003	2006	68.9	91.4	95.8	88.9	94.5	88.9	77.2	91.2				

01004 Индустриска производња - трајни производи за широку потрошњу
Industrial production - durable products for consumption



01005 Индустриска производња - нетрајни производи за широку потрошњу
Industrial production - non-durable products for consumption

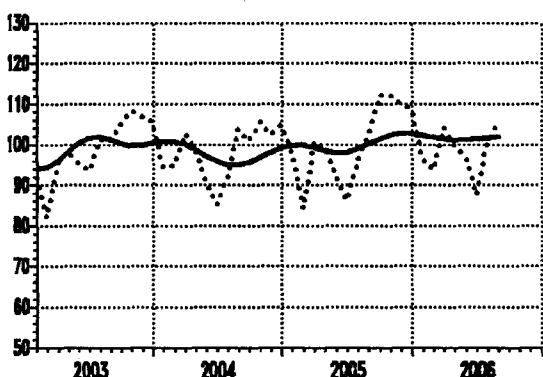


Ø 2005=100

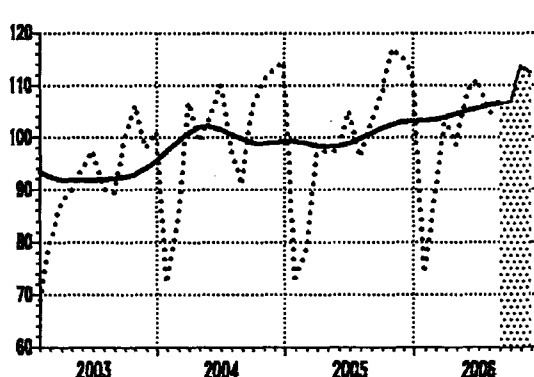
— тренд - циклус компонента / *trend - cycle component*
..... оригинална серија / *original series*

Серија Series	Год. Year	I Jan	II Feb	III Mar	IV Apr	V May	VI Jun	VII Jul	VIII Aug	IX Sep	X Oct	XI Nov	XII Dec
01004	2004	81.1	93.6	106.6	104.8	101.4	114.9	96.6	89.3	125.8	129.4	127.6	117.6
01004	2005	54.4	78.9	89.7	81.4	84.8	106.5	93.6	101.6	131.7	143.5	127.1	107.2
01004	2006	65.0	80.2	106.4	80.7	122.3	138.6	133.8	165.0				
01005	2004	75.3	82.2	98.4	91.1	94.0	101.0	92.3	83.8	98.4	112.3	118.7	116.5
01005	2005	69.5	77.6	97.2	94.1	97.7	108.6	92.9	97.6	105.1	118.4	124.3	117.6
01005	2006	73.3	88.3	98.9	96.7	110.0	115.7	109.2	96.1				

01300 Индустриска производња - вађење руда и камена
Industrial production - mining and quarryng



01400 Индустриска производња - прерађивачка индустрија
Industrial production - manufacturing

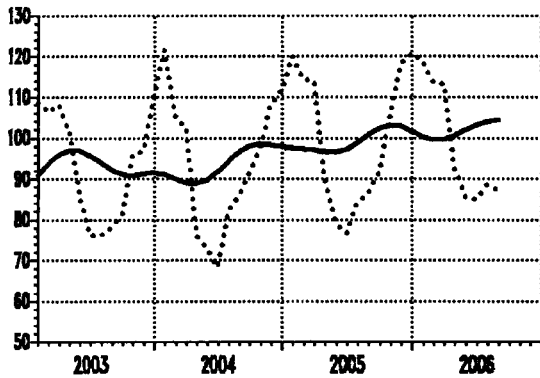


Ø 2005=100

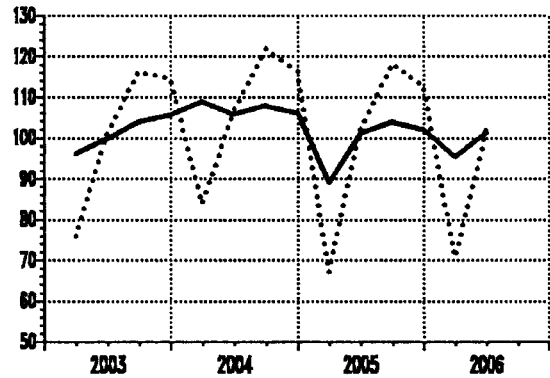
— тренд - циклус компонента / *trend - cycle component*
..... оригинална серија / *original series*

Серија Series	Год. Year	I Jan	II Feb	III Mar	IV Apr	V May	VI Jun	VII Jul	VIII Aug	IX Sep	X Oct	XI Nov	XII Dec
01300	2004	94.3	95.0	102.7	98.4	90.7	85.1	91.8	103.8	100.7	105.6	102.4	104.8
01300	2005	98.0	84.1	100.6	99.3	91.2	86.1	95.9	102.6	112.2	111.8	109.9	108.4
01300	2006	96.3	93.6	104.2	99.7	96.4	87.6	100.7	105.5				
01400	2004	72.3	84.2	106.6	99.2	103.4	110.0	98.2	90.9	105.6	110.8	112.8	114.3
01400	2005	73.2	78.5	96.7	97.7	97.3	105.0	96.3	102.4	108.3	116.9	115.4	112.3
01400	2006	74.0	89.1	103.9	98.6	108.9	111.0	105.1	103.7	106.7	113.5	112.3	

**01500 Индустриска производња -
произ. и дистр. ел. енергије, гаса и воде**
*Industrial production -
electricity, gas and water*



**01031 Часови рада на градилиштима -
предузећа (квартална серија)**
*Hours of work on construction sites -
enterprises (quarterly series)*

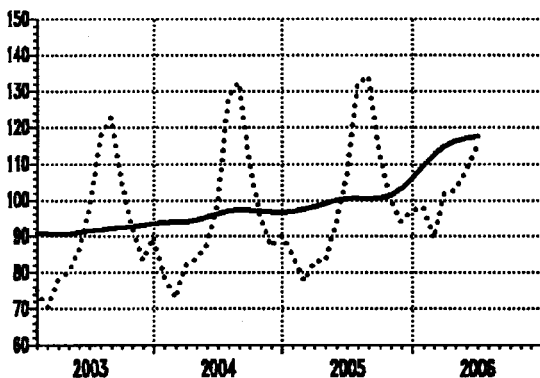


Ø 2005=100

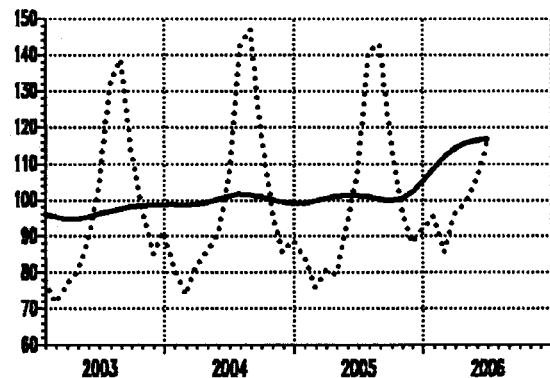
— тренд - циклус компонента / trend - cycle component
..... оригинална серија / original series

Серија Series	Год. Year	I Jan	II Feb	III Mar	IV Apr	V May	VI Jun	VII Jul	VIII Aug	IX Sep	X Oct	XI Nov	XII Dec
01500	2004	121.5	105.0	102.3	76.1	73.1	68.4	82.2	85.8	91.2	97.6	108.0	111.4
01500	2005	120.0	114.1	113.7	89.6	79.0	76.6	84.4	86.2	91.8	105.9	118.0	120.7
01500	2006	118.8	113.5	113.1	92.8	85.5	84.9	88.5	87.2				
01031	2004			I 83.9			II 106.8			III 121.8			IV 116.1
01031	2005			67.2			101.9			118.2			112.7
01031	2006			70.1			102.0						

**01040 Обим услуга у саобраћају -
укупно**
*Volume of transport services -
total*



**01047 Обим услуга у путничком саобраћају -
укупно**
*Volume of services in passengers' transport -
total*



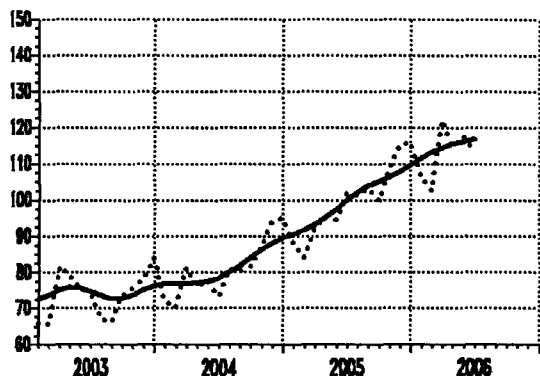
Ø 2005=100

— тренд - циклус компонента / trend - cycle component
..... оригинална серија / original series

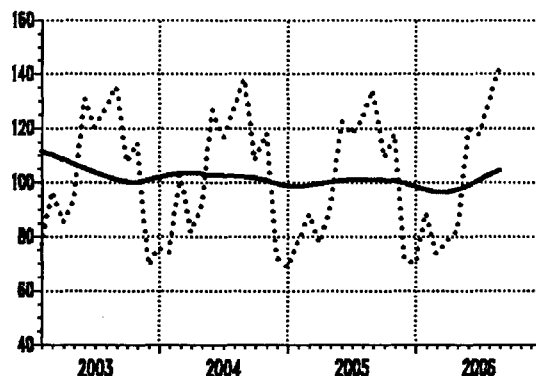
Серија Series	Год. Year	I Jan	II Feb	III Mar	IV Apr	V May	VI Jun	VII Jul	VIII Aug	IX Sep	X Oct	XI Nov	XII Dec
01040	2004	79.1	73.1	81.9	83.8	87.6	99.4	128.5	132.2	110.8	94.9	87.4	90.2
01040	2005	85.3	77.8	83.1	83.1	93.8	107.2	132.2	134.1	112.3	99.9	94.1	97.1
01040	2006	97.9	89.3	101.9	102.7	108.5	115.1						
01047	2004	81.1	73.9	82.1	86.0	90.4	106.7	141.9	146.9	119.0	97.1	85.5	88.8
01047	2005	84.5	76.0	80.6	79.5	93.5	108.7	140.9	142.9	115.8	97.6	88.2	91.8
01047	2006	95.5	85.6	96.2	99.3	106.0	115.6						

Напомена: Индекси услуга у саобраћају - укупно су без поштанских активности и телекомуникација.
Footnote: Indices of services - total without post activities and telecommunications.

01054 Објам услуга у теретном саобраћају - укупно
Volume of services in freights' transport - total



01070 Ноћења туриста - укупно
Tourist nights - total

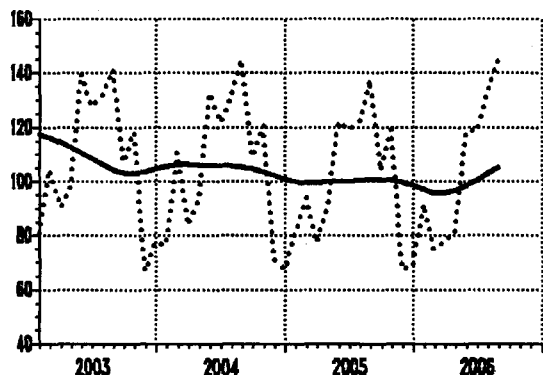


Ø 2005=100

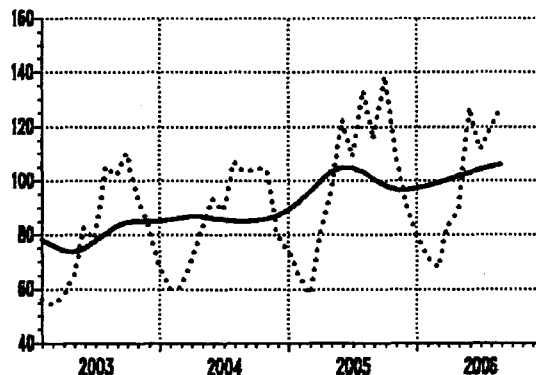
— тренд - циклус компонента/*trend - cycle component*
 оригинална серија/*original series*

Серија Series	Год. Year	I Jan	II Feb	III Mar	IV Apr	V May	VI Jun	VII Jul	VIII Aug	IX Sep	X Oct	XI Nov	XII Dec
01054	2004	72.2	70.2	81.3	76.1	77.7	73.4	80.9	80.5	81.6	86.9	94.0	95.1
01054	2005	88.4	84.1	91.9	95.6	94.5	101.8	101.2	103.1	99.8	108.0	115.3	116.1
01054	2006	106.5	102.4	122.1	114.7	117.4	113.4						
01070	2004	74.0	102.9	81.9	91.5	126.4	116.8	127.3	138.2	108.2	118.1	72.6	68.6
01070	2005	77.9	88.2	77.7	90.6	122.0	117.5	123.9	133.9	109.2	117.7	71.2	70.1
01070	2006	88.7	73.9	78.6	82.4	119.7	117.5	130.0	142.4				

01071 Ноћења туриста - домаћи
Tourist nights - domestic



01072 Ноћења туриста - страни
Tourist nights - foreign



Ø 2005=100

— тренд - циклус компонента/*trend - cycle component*
 оригинална серија/*original series*

Серија Series	Год. Year	I Jan	II Feb	III Mar	IV Apr	V May	VI Jun	VII Jul	VIII Aug	IX Sep	X Oct	XI Nov	XII Dec
01071	2004	76.5	110.5	83.9	93.1	132.3	121.8	130.9	144.5	108.9	120.7	71.2	67.5
01071	2005	80.2	93.6	77.2	89.8	121.9	119.1	122.2	137.2	104.0	119.0	67.5	68.4
01071	2006	91.7	75.0	77.7	81.1	118.4	118.5	132.0	145.2				
01072	2004	60.2	60.8	70.6	82.5	93.2	89.0	107.1	103.2	104.6	104.0	79.9	74.5
01072	2005	65.3	58.4	80.5	95.1	122.5	108.8	133.0	115.6	138.3	110.6	92.2	79.9
01072	2006	72.1	67.9	83.7	89.2	126.8	111.5	119.0	127.2				

Финална тражња
Final demand

Серије базних индекса (просек 2005=100)
Base indices series (average 2005=100)

Шифра	Назив
<i>Code</i>	<i>Title</i>
02000	Залихе готових производа у индустријској производњи - укупно <i>Stocks of manufactured goods in industrial production - total</i>
02001	Залихе готових производа у индустријској производњи - енергија <i>Stocks of manufactured goods in industrial production - energy</i>
02002	Залихе готових производа у индустријској производњи - интермедијарни производи, осим енергије <i>Stocks of manufactured goods in industrial production - intermediary goods, except energy</i>
02003	Залихе готових производа у индустријској производњи - капитални производи <i>Stocks of manufactured goods in industrial - capital goods</i>
02004	Залихе готових производа у индустријској производњи - трајни производи за широку потрошњу <i>Stocks of manufactured goods in industrial - durable goods for consumption</i>
02005	Залихе готових производа у индустријској производњи - нетрајни производи за широку потрошњу <i>Stocks of manufactured goods in industrial - non-durable goods for consumption</i>
02300	Залихе готових производа у индустријској производњи - вађење руда и камена <i>Stocks of manufactured goods in industrial - mining and quarrying</i>
02400	Залихе готових производа у индустријској производњи - прерађивачка индустрија <i>Stocks of manufactured goods in industrial - manufacturing</i>
04020	Промет робе у трговини на мало у предузећима, у текућим ценама - укупно <i>Turnover of goods in retail trade in enterprises, in current prices - total</i>
01050	Промет робе у трговини на мало у предузећима, у сталним ценама - укупно <i>Turnover of goods in retail trade in enterprises, in constant prices - total</i>
09010	Бруто наплата јавних прихода - укупно <i>Collection of public revenues - total</i>
09011	Приходи и примања буџета - укупно <i>Revenues and receipts of budget - total</i>
10010	Приходи организација социјалног осигурања - укупно <i>Revenues of social security organizations - total</i>

ФИНАЛНА ТРАЖЊА

Укупне залихе индустријских производа у јуну расту а у јулу и августу опадају по месечним стопама од 2,1%, односно од 1,1% и 4,7%. У односу на исте месеце претходне године, годишње стопе износе 2,4% за јун, 3,2% за јул и 2,9% за август. Укупне залихе индустријских производа у првих осам месеци 2006. године веће су за 2% у односу на исти период 2005. године.

У периоду јануар-август 2006, у односу на исти период 2005, залихе капиталних производа повећане су за 11,3%, а залихе енергије и залихе интермедијарних производа, осим енергије, забележиле су повећање за 25,4%, односно за 3%. Залихе трајних производа смањене су за 26,3%, док су залихе нетрајних производа за широку потрошњу смањене за 2,6% у односу на исти период прошле године.

Промет у трговини на мало у предузећима, у текућим ценама у јуну ове године је мањи за 3,8%, и у сталним ценама за 3,8% у односу на промет остварен у мају. У јулу је, у односу на јун, у текућим ценама, већи за 1,5% а у сталним за 1,8%. У августу бележи раст од 4,7% номинално и 3,9% реално. У периоду јануар-август 2006. године текући промет у трговини на мало већи је за 25,5%, а у сталним ценама за 9,6% у односу на исти период 2005. године.

Укупна наплата јавних прихода за финансирање јавне потрошње у првих осам месеци 2006. номинално је већа за 22,6% (реално за 8%) у односу на исти период 2005. године. У истом периоду (јануар - август 2006) приходи и примања буџета и других корисника номинално су већи за 14,5% (реално за 0,8%) у односу на исти период претходне године, а и приходи организација социјалног осигурања су номинално повећани за 22,8%, а реално смањени за 8,2%. Квартално посматрано, динамичнији раст у другом кварталу имали су приходи и примања буџета (номинално за 25,2%, реално за 9,6%) у односу на укупно наплаћене приходе (номинално за 23,9%, реално за 8,5%) и приходе фондова социјалног осигурања (номинално за 20,4%, реално мање за 5,4%).

Будући да је раст трошкова живота у Србији у кумулативном (од 13,5%) и кварталном (од 14,2%) периоду био већи од реалног раста јавних прихода, прихода буџета и прихода организација социјалног осигурања, њихова реална вредност није остала очувана.

FINAL DEMAND

Total stocks of manufactured industrial products in June increased by 2.1%, but in July and August decreased by 1.1% and 4.7%. With respect to the same months last year, these rates amounted to 2.4% in June, 3.2% in July and 2.9% in August. Total stocks of manufactured industrial products, in the first eight months in 2006, increased by 2%, comparing to the same period 2005.

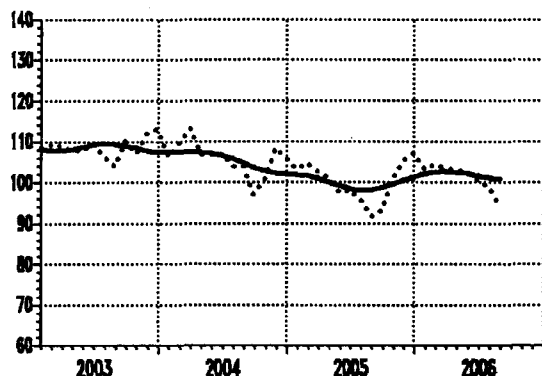
In the period January-August 2006, compared to the same period 2005, stocks of capital goods recorded 11.3% increase, and stocks of energy and stocks of intermediary goods, except energy recorded 25.4% and 3% increase. Stocks of durable goods decreased by 26.3%, while stocks of non-durable consumer goods decreased by 2.6%, with the respect to the same period last year.

Turnover of goods in retail trade in enterprises decreased in June nominally by 3.8% (current prices), and by 3.8% (constant prices), according to turnover of goods in May. In July, with the respect to June, it increased by 1.5% (current prices), and by 1.8% (constant prices). In August it increased by 4.7% nominally and by 3.9% in real terms. In the period January - August 2006, turnover of goods in retail trade in enterprises increased by 25.5% (current prices), and by 9.6% (constant prices), comparing to the same period last year.

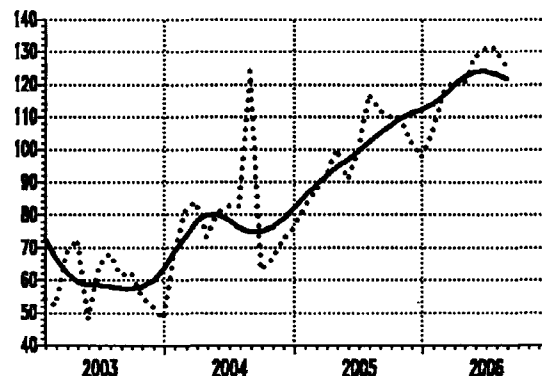
Collection of gross public revenues for financing public consumption increased nominally by 22.6% (in real terms by 8%) in the first eight months in 2006, comparing to the first eight months in 2005. In the same period (January - August 2006), budget and other users' revenues increased nominally by 14.5%, (in real terms by 0.8%), and social security organizations revenues recorded 22.8% nominal increase, and 8.2% decrease in real terms, with respect to the same period last year. Quarterly observed, more dynamical growth was recorded in budget incomes and revenues (nominally 25.2%, in real terms 9.6%) then it was recorded in collection of gross public revenues (nominally 23.9%, in real terms 8.5%), and in social security organizations (nominally 20.4%, in real terms 5.4% decrease).

Bearing in mind that the increase of consumer prices in Serbia in these periods (cumulatively 13.5% or quarterly 14.2%) was above the real increase of public revenues, their real value was not maintained.

02000 Залихе готових производа
у индустријској производњи - укупно
*Stocks of manufactured goods in
industrial production - total*



02001 Залихе готових производа
у индустријској производњи - енергија
*Stocks of manufactured goods in
industrial production - energy*

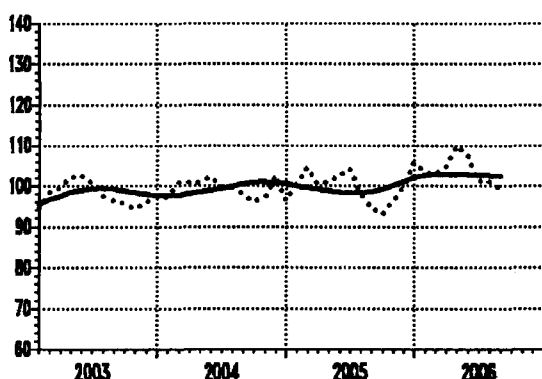


∅ 2005=100

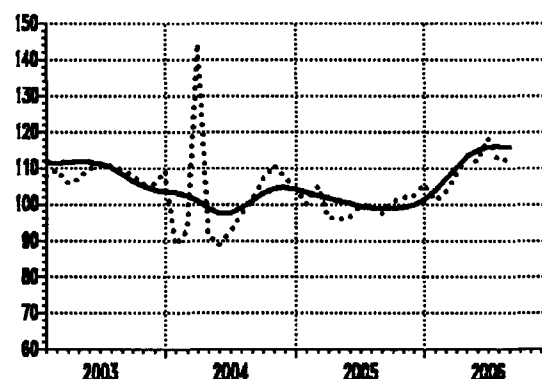
— тренд - циклус компонента/trend - cycle component
..... оригинална серија/original series

Серија Series	Год. Year	I Jan	II Feb	III Mar	IV Apr	V May	VI Jun	VII Jul	VIII Aug	IX Sep	X Oct	XI Nov	XII Dec
02000	2004	106.2	109.6	113.2	106.6	106.7	106.9	103.6	103.6	97.0	100.8	108.1	105.8
02000	2005	103.0	104.5	102.4	100.8	97.3	98.2	96.0	91.7	93.2	100.6	105.2	107.0
02000	2006	103.1	104.3	103.2	103.0	102.4	100.2	99.1	94.4				
02001	2004	68.5	81.4	83.6	73.3	80.6	82.4	82.8	123.9	63.2	66.3	72.7	76.0
02001	2005	82.2	87.5	91.7	100.0	90.9	100.1	116.9	111.8	109.8	109.6	101.9	97.5
02001	2006	105.3	117.5	121.3	120.1	128.4	130.8	130.8	124.9				

02002 Залихе готових произв. у индустр.
произв. - интермед. произв., осим енергије
*Stocks of manufactured goods in ind.
production - intermediary goods, except energy*



02003 Залихе готових произв. у индустријској
производњи - капитални производи
*Stocks of manufactured goods in
industrial production - capital goods*

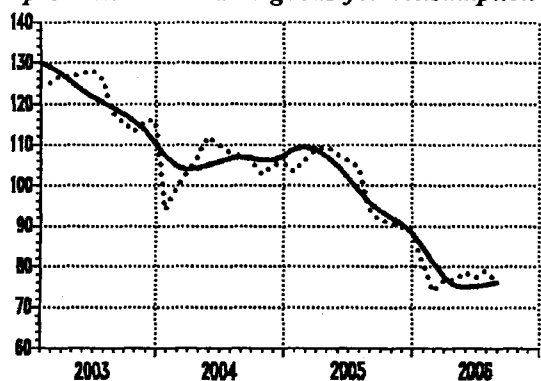


∅ 2005=100

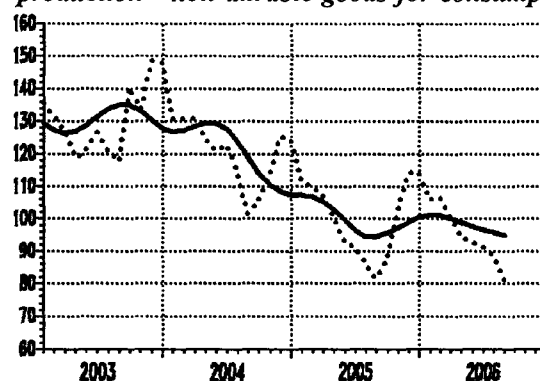
— тренд - циклус компонента/trend - cycle component
..... оригинална серија/original series

Серија Series	Год. Year	I Jan	II Feb	III Mar	IV Apr	V May	VI Jun	VII Jul	VIII Aug	IX Sep	X Oct	XI Nov	XII Dec
02002	2004	97.2	100.7	100.7	100.9	102.0	99.6	99.4	98.0	96.2	96.9	102.5	96.3
02002	2005	100.3	104.4	100.2	101.0	102.4	104.1	98.1	94.8	93.0	96.4	99.6	105.7
02002	2006	103.4	102.9	104.6	109.7	107.4	101.0	101.0	99.2				
02003	2004	88.9	92.7	144.2	91.7	88.8	92.4	96.9	101.0	106.9	110.7	107.5	104.2
02003	2005	99.9	104.9	96.3	95.7	96.5	99.4	100.0	97.4	100.6	101.8	102.2	105.4
02003	2006	100.9	103.1	108.0	112.8	111.7	118.3	112.3	112.0				

02004 Залихе готових производа у индустријској производњи - трајни производи за широку потрошњу
Stocks of manufactured goods in ind. production - durable goods for consumption



02005 Залихе готових производа у индустријској производњи - нетрајни производи за широку потрошњу
Stocks of manufactured goods in industrial production - non-durable goods for consumption

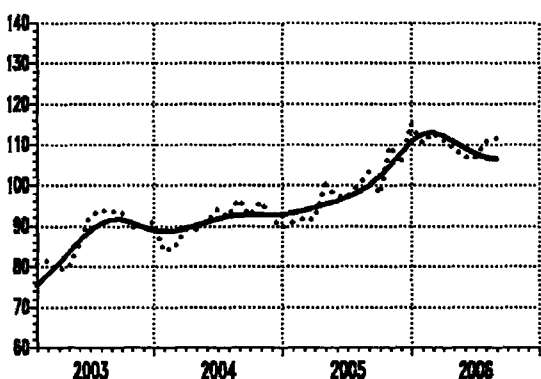


Ø 2005=100

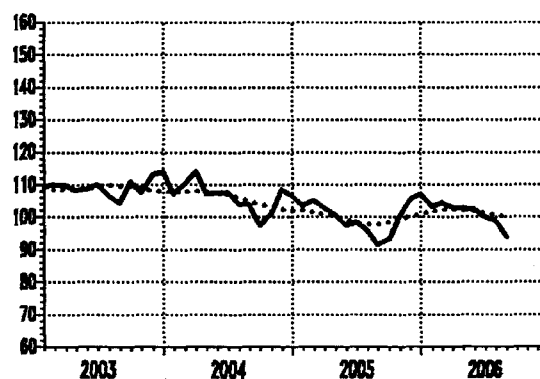
— тренд - циклус компонента/trend - cycle component
 оригинална серија/original series

Серија Series	Год. Year	I Jan	II Feb	III Mar	IV Apr	V May	VI Jun	VII Jul	VIII Aug	IX Sep	X Oct	XI Nov	XII Dec
02004	2004	94.0	99.6	103.0	107.1	111.7	109.9	108.0	107.1	106.2	102.6	105.1	105.4
02004	2005	103.2	106.2	108.5	109.5	107.7	106.1	104.3	94.1	91.2	91.0	89.7	88.4
02004	2006	81.1	74.0	76.5	76.6	78.5	77.4	79.0	76.0				
02005	2004	130.7	130.6	130.8	124.5	121.1	122.8	114.1	101.6	105.6	113.5	125.1	124.1
02005	2005	111.9	109.3	107.5	100.3	93.2	91.0	86.1	81.8	87.6	103.0	114.0	114.0
02005	2006	105.9	106.6	100.1	94.6	92.5	91.3	89.0	81.2				

02300 Залихе готов. произв. у индустр. производњи - вађење руда и камена
Stocks of manufactured goods in industrial production - mining and quarrying



02400 Залихе готових произв. у индустријској производњи - прерађивачка индустрија
Stocks of manufactured goods in industrial production - manufacturing

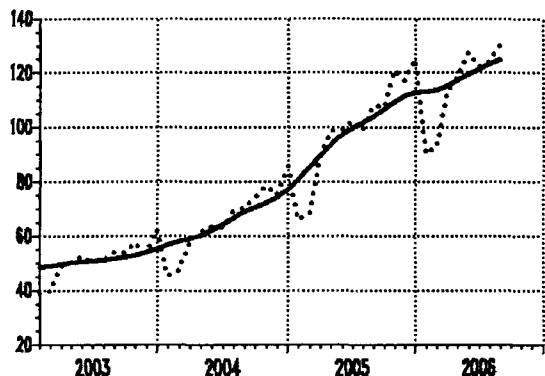


Ø 2005=100

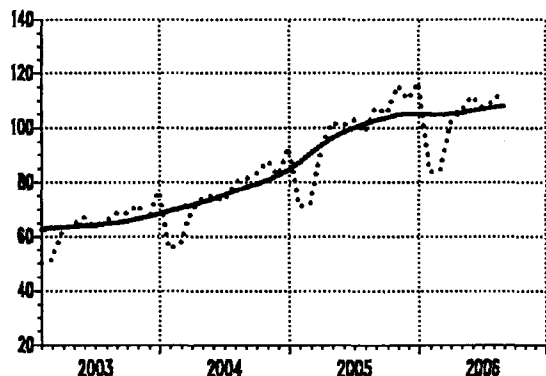
— тренд - циклус компонента/trend - cycle component
 оригинална серија/original series

Серија Series	Год. Year	I Jan	II Feb	III Mar	IV Apr	V May	VI Jun	VII Jul	VIII Aug	IX Sep	X Oct	XI Nov	XII Dec
02300	2004	83.7	84.6	89.2	89.2	90.8	93.9	92.2	96.6	92.4	95.9	92.3	89.7
02300	2005	90.9	91.9	91.7	100.1	97.4	97.2	99.9	103.0	98.0	109.5	105.2	115.2
02300	2006	110.4	112.7	111.0	109.2	106.8	106.8	110.6	111.6				
02400	2004	106.8	110.2	113.8	107.0	107.2	107.3	104.0	103.8	97.2	101.0	108.5	106.3
02400	2005	103.3	104.9	102.7	100.8	97.3	98.3	95.9	91.4	93.1	100.3	105.2	106.8
02400	2006	102.9	104.1	103.0	102.8	102.3	100.0	98.7	93.9				

04020 Промет робе у трговини на мало у предузећима, у текућим ценама - укупно
Turnover in retail trade enterprises, in current prices - total



01050 Промет робе у трговини на мало у предузећима, у сталним ценама - укупно
Turnover in retail trade in enterprises, in constant prices - total

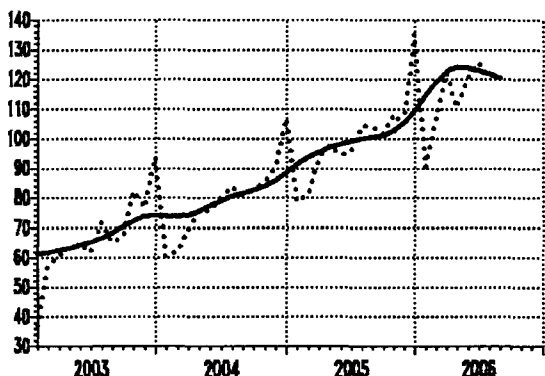


Ø 2005=100

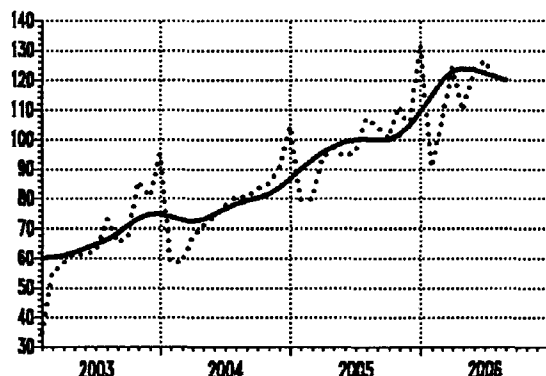
— тренд - циклус компонента/trend - cycle component
 оригинална серија/original series

Серија Series	Год. Year	I Jan	II Feb	III Mar	IV Apr	V May	VI Jun	VII Jul	VIII Aug	IX Sep	X Oct	XI Nov	XII Dec
04020	2004	45.1	47.2	57.3	61.5	63.6	63.0	68.8	70.2	74.0	78.4	75.2	85.5
04020	2005	66.0	68.4	89.2	98.6	99.2	102.1	98.9	107.8	107.3	120.6	116.8	124.9
04020	2006	90.1	92.5	112.0	118.4	127.2	122.3	124.1	130.0				
01050	2004	55.3	57.6	69.6	73.9	75.2	73.1	80.0	81.1	83.2	87.6	82.5	92.7
01050	2005	70.9	72.1	92.9	101.7	100.7	102.7	98.1	107.0	105.0	115.4	110.5	116.7
01050	2006	83.7	84.3	101.7	106.0	111.7	107.5	109.4	113.7				

09010 Бруто наплата јавних прихода - укупно
Collection of public revenues - total



09011 Приходи и примања буџета - укупно
Revenues and receipts of budget - total

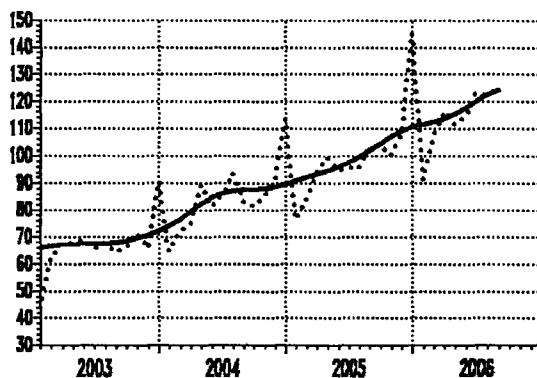


Ø 2005=100

— тренд - циклус компонента/trend - cycle component
 оригинална серија/original series

Серија Series	Год. Year	I Jan	II Feb	III Mar	IV Apr	V May	VI Jun	VII Jul	VIII Aug	IX Sep	X Oct	XI Nov	XII Dec
09010	2004	60.3	62.1	69.1	75.8	75.7	80.2	83.9	81.1	82.8	85.1	90.7	106.9
09010	2005	78.9	81.0	93.6	97.7	94.4	95.8	104.1	104.2	101.6	108.3	105.0	135.3
09010	2006	90.7	106.3	122.2	110.3	120.8	125.7	120.9	122.4				
09011	2004	58.8	58.6	67.4	70.9	73.7	78.2	80.6	80.4	83.2	85.1	90.6	104.5
09011	2005	79.8	79.9	93.6	97.1	94.2	95.9	107.1	104.8	100.7	111.1	104.0	131.9
09011	2006	90.5	105.9	124.2	109.9	123.0	126.5	120.5	121.4				

10010 Приходи организација социјалног осигурања - укупно
Revenues of social security organizations - total



Ø 2005=100

— тренд - циклус компонента / *trend - cycle component*
 оригинална серија / *original series*

Серија <i>Series</i>	Год. <i>Year</i>	I <i>Jan</i>	II <i>Feb</i>	III <i>Mar</i>	IV <i>Apr</i>	V <i>May</i>	VI <i>Jun</i>	VII <i>Jul</i>	VIII <i>Aug</i>	IX <i>Sep</i>	X <i>Oct</i>	XI <i>Nov</i>	XII <i>Dec</i>
10010	2004	64.8	72.3	74.3	89.5	81.3	85.8	93.6	83.2	81.7	85.3	90.7	113.5
10010	2005	76.4	84.2	93.7	99.6	95.0	95.6	95.5	102.5	104.2	100.1	107.8	145.2
10010	2006	91.4	107.2	116.3	111.6	114.5	123.4	122.0	125.3				

Спољна трговина
External trade

Серије базних индекса (просек 2005=100)
Base indices series (average 2005=100)

Шифра	Назив
<i>Code</i>	<i>Title</i>
05030	Извоз роба - укупно (USD) <i>Exports of goods - total (USD)</i>
05033	Извоз роба - средства рада (USD) <i>Exports of goods - capital goods (USD)</i>
05034	Извоз роба - материјал за репродукцију (USD) <i>Exports of goods - intermediates (USD)</i>
05035	Извоз роба - роба за личну потрошњу (USD) <i>Exports of goods - consumer goods (USD)</i>
05040	Увоз роба - укупно (USD) <i>Imports of goods - total (USD)</i>
05043	Увоз роба - средства рада (USD) <i>Imports of goods - capital goods (USD)</i>
05044	Увоз роба - материјал за репродукцију (USD) <i>Imports of goods - intermediates (USD)</i>
05045	Увоз роба - роба за личну потрошњу (USD) <i>Imports of goods - consumer goods (USD)</i>

СПОЉНА ТРГОВИНА

Укупан извоз роба у првих осам месеци 2006. године достигао је 3,5 милијарди USD и био је већи за 24,4% у односу на исти период претходне године, а за 17,5% већи од просечног извоза 2005. године. У истом периоду реализован је **укупан увоз** у износу од 8 милијарди USD, што је за 23,9% веће у односу на исти период претходне године и за 14,8% већи од просечног увоза 2005. године.

Укупан **спољнотрговински дефицит** роба у првих осам месеца 2006. године износио је 4,5 милијарде USD и већи је за 23,6% од дефицита у првих осам месеци прошле године. Дефицит спољне трговине у периоду јануар-август 2006. године већи је за 28,1% од укупног извоза у првих осам месеци прошле године или за 987 милиона USD.

У јуну **извоз** расте у односу на мај за 1%, док у јулу месечно расте за 1,5%. Извозна активност је у августу већа за 0,4% у односу на јул, док је у односу на август прошле године већа за 35,9%. У односу на просек 2005. године, стопе раста извоза за јун, јул и август износе 32,1%, 34,1% и 34,6%, респективно. Месечне стопе раста **увоза** за јун, јул и август износе -1,1%, -3,3% и 0,4%, респективно, а годишње 23,6%, 21,7% и 22,5%, респективно.

Трговински дефицит у 2006. години
- милиони текућих USD -

	2. квартал	1. полу- одиште	Јул	Август
Кумулативни дефицит	-3333583	-3333583	-3913868	-4496542
Квартални, месечни дефицит	-1836270	-3333583	-580285	-582674
Извоз: квартал-полугође-месец	1372664	2505926	500890	502832
Увоз: квартал-полугође-месец	3208934	5839509	1081175	1085506
Извоз - кумулативи	2505926	2505926	3006816	3509648
Увоз - кумулативи	5839509	5839509	6920684	8006190

У првом полугођу 2006. извоз је већи за 18,9% од извоза у првом полугођу 2005. а увоз за 24,6% већи од увоза у првом полугођу 2005. године.

У првих осам месеци 2006. године, доминира извоз **производа за репродукцију** (2,437 милијарди USD), **производа за широку потрошњу** (880 милиона USD) и **средстава рада** (194 милиона USD). У периоду јануар-август доминира увоз **производа за репродукцију** (5,086 милијарди USD), **производа за широку потрошњу** (1,684 милијарде USD) и **средстава рада** (1,236 милијарде USD). Годишње кумулативне стопе раста извоза износе: 28,1%, 10,9%, 39,3% а увоза: 24,1%, 21,2%, 27%, респективно.

EXTERNAL TRADE

Total exports of goods in the first eight months in 2006 amounted to 3.5 billion USD what represent 24.4% increase comparing to the same period last year, and 17.5% increase with respect to the average exports in 2005. In the same period, the **total imports** attained the value of 8 billion USD, what is 23.9% increase, comparing to the same period last year, and 14.8% increase with respect to the average imports in 2005.

Total external trade deficit of goods in the first eight months in 2006 amounted to 4.5 billion USD, what represents 23.6% increase in comparison with the deficit recorded in the same period last year. The external trade deficit in the period January-August 2006 exceeds the total imports in the same period of the previous year by 28.1% or 987 millions USD.

In June, **exports** increased by 1% with respect to May, and increased in July by 1.5%, monthly rate. In August, an increase of 0.4% in exports activity was recorded, with respect to July. With respect to the previous August, the annual growth rate amounted to 35.9%. With respect to the average in 2005, annual growth rates in June, July and August amounted 32.1%, 34.1% and 34.6%, respectively. In June, July and August **imports** recorded monthly rates: -1.1%, -3.3% and 0.4%, respectively, and yearly rates were: 23.6%, 21.7% and 22.5%, respectively.

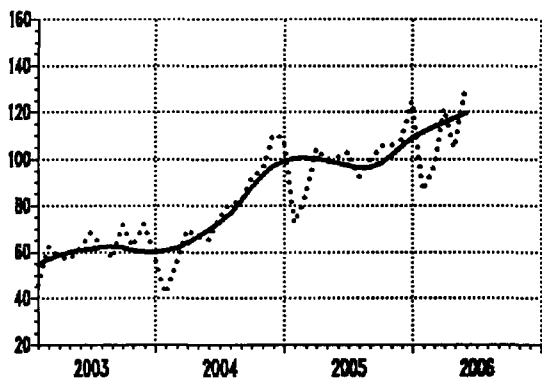
Trade deficit in 2006
- current USD, millions -

	II quarter	I half year	July	August
Cumulative deficit	-3333583	-3333583	-3913868	-4496542
Quarterly and monthly deficit	-1836270	-3333583	-580285	-582674
Exports: quarter - month	1372664	2505926	500890	502832
Imports: quarter - month	3208934	5839509	1081175	1085506
Exports - cumulative	2505926	2505926	3006816	3509648
Imports - cumulative	5839509	5839509	6920684	8006190

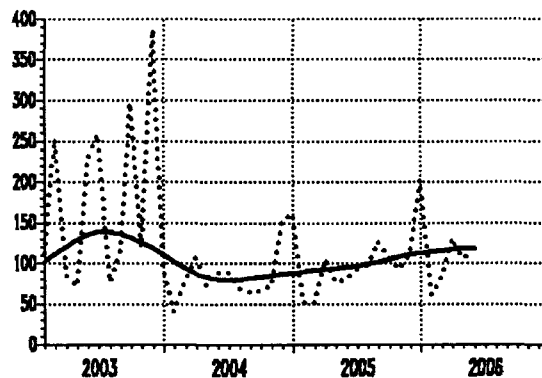
In the first six months in 2006, the exports increased by 18.9% with the respect to same period of the previous year, and the imports increased by 24.6% with respect to the first six month in 2005.

According to the economic use of products, in first eight months 2006, the dominant products in the structure of exports were **intermediate goods** (2.437 billion USD), **consumer goods** (880 million USD) and **capital goods** (194 million USD). In period January-August the dominant products in the structure of imports were also **intermediate goods** (5.086 billion USD), **consumer goods** (1.684 billion USD) and **capital goods** (1.236 billion USD). Kumulatively yearly rates from exports are 28.1%, 10.9%, 39.3% were from imports were 24.1%, 21.2%, 27%, respectively.

**05030 Извоз роба -
укупно (USD)
Exports of goods -
total (USD)**



**05033 Извоз роба -
средства рада (USD)
Exports of goods -
capital goods (USD)**

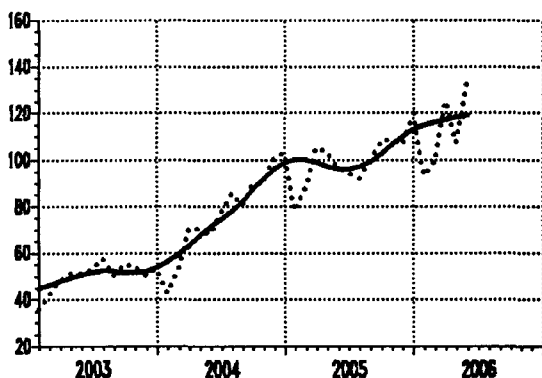


⊙ 2005=100

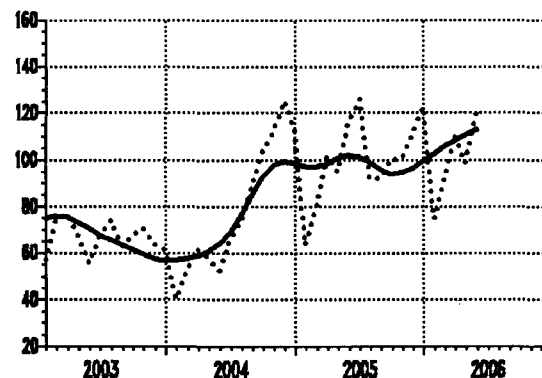
— тренд - циклус компонента/trend - cycle component
..... оригинална серија/original series

Серија Series	Год. Year	I Jan	II Feb	III Mar	IV Apr	V May	VI Jun	VII Jul	VIII Aug	IX Sep	X Oct	XI Nov	XII Dec
05030	2004	42.0	55.0	69.7	66.8	64.9	75.2	81.3	81.8	92.6	95.4	110.3	109.0
05030	2005	72.6	84.4	104.2	99.7	101.0	103.0	92.2	99.0	105.6	105.6	108.0	124.8
05030	2006	86.5	96.4	121.2	104.7	130.8	132.1	134.1	134.6				
05033	2004	40.9	80.4	106.3	71.1	88.0	88.2	68.4	64.3	66.0	72.9	152.2	161.1
05033	2005	51.5	52.8	106.1	76.2	80.8	93.0	97.8	127.7	105.6	93.3	112.5	202.7
05033	2006	61.1	83.3	130.6	105.8	114.0	145.8	134.0	181.3				

**05034 Извоз роба -
материјал за репродукцију (USD)
Exports of goods -
intermediates (USD)**



**05035 Извоз роба -
роба за личну потрошњу (USD)
Exports of goods -
consumer goods (USD)**

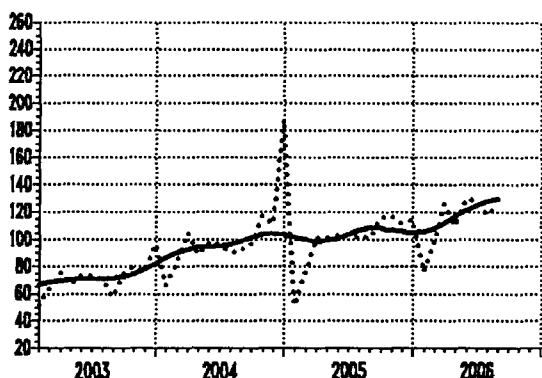


⊙ 2005=100

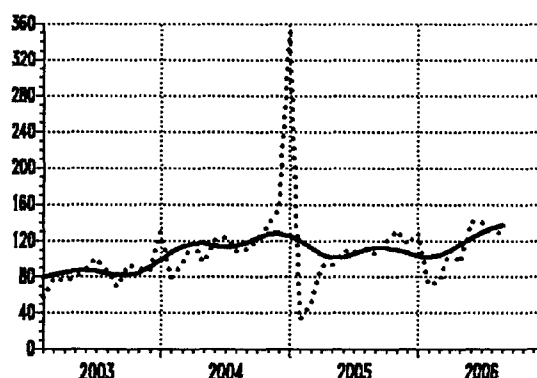
— тренд - циклус компонента/trend - cycle component
..... оригинална серија/original series

Серија Series	Год. Year	I Jan	II Feb	III Mar	IV Apr	V May	VI Jun	VII Jul	VIII Aug	IX Sep	X Oct	XI Nov	XII Dec
05034	2004	42.7	53.6	70.0	68.6	67.7	77.6	85.7	80.4	89.4	90.4	100.6	103.0
05034	2005	78.1	88.6	105.1	103.6	96.4	94.5	91.8	99.6	107.8	108.6	106.5	119.5
05034	2006	93.5	99.3	124.8	107.2	136.1	135.1	140.6	140.0				
05035	2004	40.7	53.3	61.7	61.4	53.6	66.9	73.5	88.5	103.3	112.1	125.5	113.2
05035	2005	63.5	80.6	101.5	94.8	116.1	125.7	91.8	92.0	100.2	100.7	110.7	122.3
05035	2006	74.7	91.4	110.6	98.4	121.0	122.1	118.6	112.6				

05040 Увоз роба -
укупно (USD)
Imports of goods -
total (USD)



05043 Увоз роба -
средства рада (USD)
Imports of goods -
capital goods (USD)

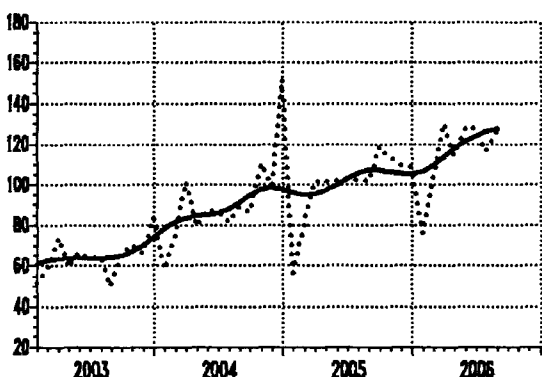


Ø 2005=100

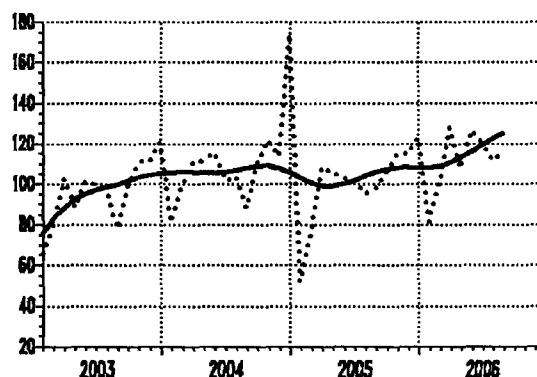
— тренд - циклус компонента/trend - cycle component
..... оригинална серија/original series

Серија Series	Год. Year	I Jan	II Feb	III Mar	IV Apr	V May	VI Jun	VII Jul	VIII Aug	IX Sep	X Oct	XI Nov	XII Dec
05040	2004	66.0	83.1	105.4	88.9	98.4	96.0	90.5	92.2	96.9	117.2	111.1	188.0
05040	2005	51.7	76.1	101.7	100.9	103.4	103.8	101.9	101.7	116.2	116.3	111.6	114.7
05040	2006	76.5	99.0	126.0	110.0	129.7	128.2	124.0	124.5				
05043	2004	79.1	95.0	114.6	96.4	120.7	124.2	109.1	111.3	121.0	138.3	152.6	350.9
05043	2005	32.9	51.3	92.4	93.1	109.2	107.9	110.8	105.5	119.7	131.7	116.8	128.7
05043	2006	72.1	74.0	108.6	95.9	140.4	141.2	134.4	126.7				

05044 Увоз роба -
материјал за репродукцију (USD)
Imports of goods -
intermediates (USD)



05045 Увоз роба -
роба за личну потрошњу (USD)
Imports of goods -
consumer goods (USD)



Ø 2005=100

— тренд - циклус компонента/trend - cycle component
..... оригинална серија/original series

Серија Series	Год. Year	I Jan	II Feb	III Mar	IV Apr	V May	VI Jun	VII Jul	VIII Aug	IX Sep	X Oct	XI Nov	XII Dec
05044	2004	57.4	74.2	101.0	79.2	86.9	86.8	81.3	88.7	86.2	110.1	99.7	151.7
05044	2005	56.4	81.8	101.8	101.3	102.1	103.4	102.0	102.1	118.8	112.9	109.1	108.4
05044	2006	76.1	104.4	129.7	114.3	128.1	127.4	125.0	126.9				
05045	2004	81.3	100.0	111.2	111.6	115.3	101.9	103.7	88.5	110.0	122.1	113.6	173.6
05045	2005	52.0	77.8	108.4	105.2	103.0	101.8	95.1	97.7	106.2	115.0	115.0	122.8
05045	2006	81.2	101.9	128.9	108.7	126.3	120.9	113.6	115.9				

Запосленост
Employment

Серије базних индекса (просек 2005=100)
Base indices series (average 2005=100)

Шифра Назив
Code Title

07010	Запослени у предузећима, установама и организацијама - укупно <i>Employees in enterprises, institutions and organizations - total</i>
07011	Запослени у предузећима, установама и организацијама - привреда <i>Employees in enterprises, institutions and organizations - economic activities</i>
07012	Запослени у предузећима, установама и организацијама - ванпривреда <i>Employees in enterprises, institutions and organizations - non-economic activities</i>
07020	Лица која траже запослење <i>Persons seeking work</i>
07021	Незапослена лица <i>Unemployed</i>

ЗАПОСЛЕНОСТ

EMPLOYMENT

Укупна запосленост у предузећима, установама и организацијама у другом кварталу 2006. је испод просечне запослености у 2005. години за 3,6% и мања је за 3,8% у поређењу са истим периодом прошле године. За првих осам месеци 2006. године укупна запосленост је за 3,2% мања од просечне из 2005. године, а за 3,1% од укупне запослености за осам месеци прошле године.

У другом кварталу 2006. запосленост у привредним делатностима опада по стопи од 3,6% у односу на просек 2005. и опада за 3,8% у односу на исти период претходне године. У првих осам месеци ове године, привредна запосленост је за 3,2% испод просечне привредне запослености 2005, а за 3,1% мања од истог периода прошле године.

У другом кварталу 2006. године запосленост у ванпривредним делатностима опада по стопи од 3,1% у односу на просек 2005, а за 4,8% у односу на исти период претходне године. У првих осам месеци ове године, ванпривредна запосленост је за 3,3% мања од просека 2005, односно за 4,5% од истог периода прошле године.

Број регистрованих лица која траже запослење или укупна незапосленост у другом кварталу 2006. већа је за 1,7% од просечне незапослености у 2005. години и за 1,4% од незапослености у другом кварталу 2005. године. У првих осам месеци ове, у односу на исти период прошле године укупна незапосленост је већа за 1,4%, док је од просека из 2005. године већа за 1,3%.

Велики раскорак између високе тражње за радом, изражене бројем лица која траже запослење, и ниске понуде рада, изражене преко броја слободних радних места, и даље је изражен. Број регистрованих слободних радних места у јуну 2006. износио је 56,9 хиљада и мањи је за 4,6% од просечног броја слободних радних места у мају ове године. У јулу се тај број повећао за свега 10,3% у односу на претходни месец. Понуда рада у августу (48,5 хиљада) је 17,6 пута мања од броја лица која траже запослење, или, понуда рада у августу је чинила тек 5,7% укупне тражње за радом. Под претпоставком усклађене квалификационе структуре понуде рада и тражње за радом, 94,3% понуде рада остало би непокривено.

Total employment in enterprises, institutions and organizations in the second quarter in 2006 was 3.6% below the average in 2005, and 3.8% below the level attained in the same period last year. In the first eight months in 2006, the total employment decreased by 3.2%, comparing to the average in 2005, and by 3.1% comparing to the same period last year.

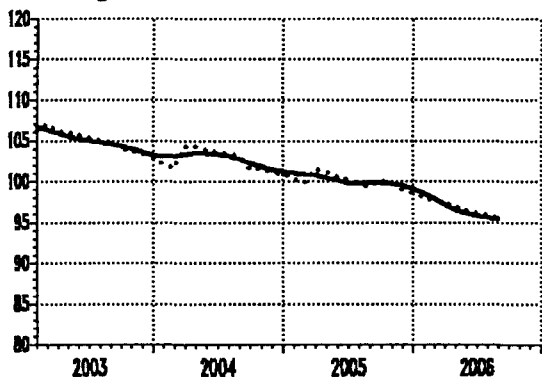
In the second quarter of 2006, the employment in economics decreased by 3.6% comparing to the average in 2005, and decreased by 3.8% with respect to the same period last year. In the first eight months of this year, employment in economics decreased by 3.2%, comparing to the average in 2005, and decreased by 3.1% comparing to the same period last year.

In the second quarter of 2006, the employment in non-economics decreased by 3.1% comparing to the average in 2005, and by 4.8% with respect to the same period last year. In the first eight months of the current year, employment in non-economics increased by 3.3% comparing to the average in 2005, and increased by 4.5% comparing to the same period last year.

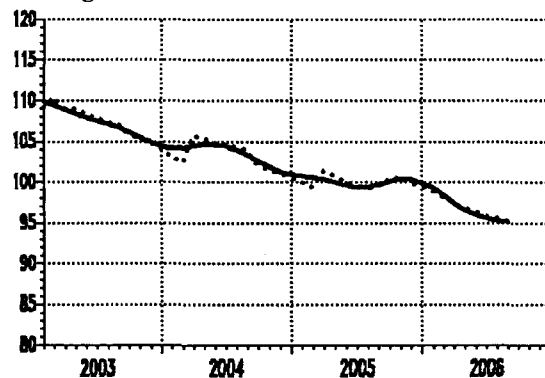
The number of the registered unemployed in the second quarter of 2006, increased by 1.7% in comparison with the average unemployed in 2005, and by 1.4% comparing to the same period last year. The number of unemployed increased by 1.4% in the first eight months this year, comparing to same period in 2005, and compared to the average of 2005, the increase was 1.3%.

A considerable discrepancy between the high labor demand, expressed in the number of the unemployed persons registered, and the low labor supply, expressed in the number of job vacancies, was still pronounced. The number of registered vacancies in June 2006 was 56.9 thousand, and decreased by 4.6% with the respect to May this year. In July, this number represented only a 10.3% increase with respect to the previous month. The labor supply in August (48.5 thousand) was 17.6 times lesser with respect to the number of persons seeking work, representing just 5.7% of total labor demand. This means that 94.3% of labor supply wouldn't be covered, assuming that qualification structure of the labor supply matches the qualification structure of labor demand.

07010 Запослени у предузећима, установама и организацијама - укупно
Employees in enterprises, institutions and organizations - total



07011 Запослени у предузећима, установама и организацијама - привреда
Employees in enterprises, institutions and organizations - economic activities

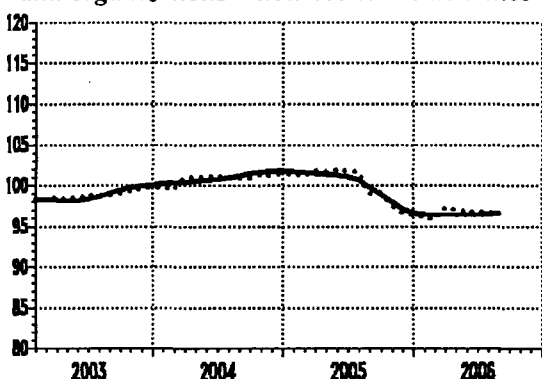


∅ 2005=100

— тренд - циклус компонента/*trend - cycle component*
..... оригинална серија/*original series*

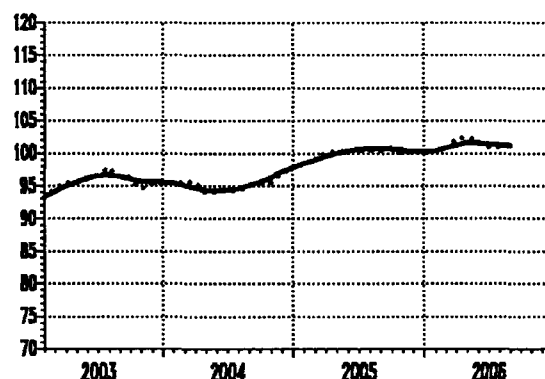
Серија Series	Год. Year	I Jan	II Feb	III Mar	IV Apr	V May	VI Jun	VII Jul	VIII Aug	IX Sep	X Oct	XI Nov	XII Dec
07010	2004	102.1	101.6	104.3	104.2	103.8	103.6	103.4	103.1	101.6	101.5	101.1	100.9
07010	2005	100.3	99.9	101.5	101.1	100.5	100.2	99.8	99.3	100.1	99.7	99.0	98.6
07010	2006	98.1	97.6	97.5	96.9	96.5	96.1	95.9	95.6				
07011	2004	103.0	102.4	105.6	105.4	104.8	104.5	104.3	103.9	102.0	101.5	101.1	100.6
07011	2005	100.0	99.4	101.3	100.8	100.0	99.6	99.2	99.4	100.4	100.5	99.9	99.5
07011	2006	98.8	98.2	97.5	96.9	96.4	95.9	95.6	95.2				

07012 Запослени у предузећима, установама и организацијама - ванпривреда
Employees in enterprises, institutions and organizations - non-economic activities



07020 Лица која траже запослење
Persons seeking work

Persons seeking work



∅ 2005=100

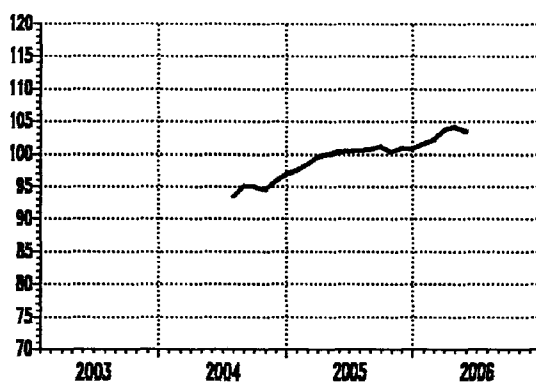
— тренд - циклус компонента/*trend - cycle component*
..... оригинална серија/*original series*

Серија Series	Год. Year	I Jan	II Feb	III Mar	IV Apr	V May	VI Jun	VII Jul	VIII Aug	IX Sep	X Oct	XI Nov	XII Dec
07012	2004	99.7	99.6	100.9	100.9	101.0	101.0	101.0	100.9	100.8	101.3	101.1	101.5
07012	2005	101.2	101.2	101.8	101.6	101.9	101.7	101.6	99.0	99.2	97.6	96.7	96.4
07012	2006	96.2	95.8	97.4	97.1	96.8	96.8	96.8	96.6				
07020	2004	95.6	95.4	95.7	94.0	94.0	94.4	94.1	95.0	95.4	95.4	96.8	97.8
07020	2005	98.4	99.0	100.0	100.2	100.3	100.5	100.4	100.4	100.9	99.8	100.2	99.9
07020	2006	100.3	100.7	102.1	102.5	101.7	101.0	100.9	101.0				

Напомена: Код серија 07010, 07011 и 07012 нису обухваћени приватни предузетници, лица која самостално обављају делатност - професију и запослени код њих.

Footnote: In the series 07010, 07011 and 07012 excluding private entrepreneurs, persons performing activities - occupation independently and their employees included.

07021 Незапослена лица
Unemployed



Ø 2005=100

— тренд - циклус компонента/trend - cycle component
..... оригинална серија/original series

Серија Series	Год. Year	I Jan	II Feb	III Mar	IV Apr	V May	VI Jun	VII Jul	VIII Aug	IX Sep	X Oct	XI Nov	XII Dec
07021	2004	93.5	95.1	94.9	94.4	95.8	96.8
07021	2005	97.4	98.4	99.5	99.9	100.2	100.4	100.5	100.6	101.1	100.3	100.9	100.8
07021	2006	101.5	102.1	103.6	104.1	103.5	102.6	102.5	102.4				

Расподела
Distribution

Серије базних индекса (просек 2005=100)
Base indices series (average 2005=100)

Шифра Назив
Code Title

07040	Реалне просечне нето зараде без пореза и доприноса - укупно <i>Real average net wages without taxes and contributions - total</i>
07041	Реалне просечне нето зараде без пореза и доприноса - привредне делатности <i>Real average net wages without taxes and contributions - economic activities</i>
07042	Реалне просечне нето зараде без пореза и доприноса - ванпривредне делатности <i>Real average net wages without taxes and contributions - non-economic activities</i>
09022	Приходи и примања буџета - распоређени буџету републике <i>Revenues and receipts of the budget - distributed to republics</i>
09023	Приходи и примања буџета - распоређени буџетима општина и градова <i>Revenues and receipts of the budget - distributed to communes and towns</i>

РАСПОДЕЛА

DISTRIBUTION

Просечно исплаћена нето зарада без пореза и доприноса у јуну је износила 21777 динара (у привреди 21216 динара, у ванпривреди 22998 динара), што је номинално више за 5,1% (у привреди за 7,4%, у ванпривреди за 0,7%), а реално за 5,1% (у привреди 7,4% и ванпривреди 0,7%) у односу на претходни месец. У јулу је просечно исплаћена нето зарада (21774 динара) незнатно мања у односу на јун, за 1,01% (у привреди 0,4% и ванпривреди већа за 0,7%) у номиналном износу, док реално, то представља повећање од 0,9% (у привреди 0,5% и у ванпривреди 1%). У августу је просечно исплаћена нето зарада (21925 динара) нешто већа од зараде у јулу, за 0,7% (у привреди 0,7% и ванпривреди за 0,8%), док реално, то повећање износи 0,4% (у привреди 0,4% и у ванпривреди за 0,4%).

Према статистичким подацима, месечни раст нето зарада се, уобичајено сваке године па и ове, прекида у мају када су зараде мање него у претходном месецу. Следи опоравак са споријим темпом раста.

Од почетка ове године до краја августа, просечна номинална нето зарада већа је за 18% (у привреди за 20,1%, у ванпривреди за 13,8%) од просека 2005, а већа за 22,3% (привреда 27%, ванпривреда 20%) од нето зараде из истог периода прошле године. Годишње стопе раста за укупне номиналне нето зараде у јуну, јулу и августу износе 24,9%, 23,5% и 22,3%, а реалне 9,8%, 10,6% и 9,3%.

Кумулативно посматрано за првих осам месеци 2006. године у односу на првих осам месеци претходне године, приходи буџета распоређени буџету Републике већи су за 14,5% (реално за 0,9%) и спорије су расли од прихода буџета распоређених општинама и градовима који су већи номинално 30,9% а реално већи за 15,3% у посматраном периоду.

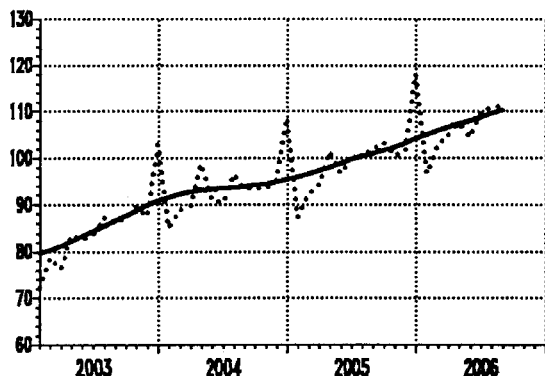
Average net wages (salaries), without taxes and contributions, disbursed in June amounted to 21777 Dinars (in economy 21216 Dinars, in non-economic activities 22998 Dinars), what represents the nominal increase of 5.1% (in economy by 7.4%, in non-economic activities by 0.7%) and the real increase of 5.1% (in economy by 7.4%, in non-economic activities by 0.7%), compared to the previous month. In July, comparing to June, average net wage (salary), without taxes and contributions, disbursed (21774) decreased just a bit, by 1.01% (by 0.4% in economy, by 0.7% in non-economic activities) nominally, but in real terms the increase was 0.9% (0.5% in economy, 1% in non-economic activities). In August, comparing to July, average net wage (salary), without taxes and contributions, disbursed (21925) slightly increased by 0.7% (by 0.7% in economy, by 0.8% increased in non-economic activities), but in real terms the increase was 0.4% (by 0.4% in economy, by 0.4% increased in non-economic activities).

According to statistical data, the increasing trend of average net wages turns down in May, as it happens every year. Net wages decreased with the respect to previous month. Recovery follows, with lesser growth rate.

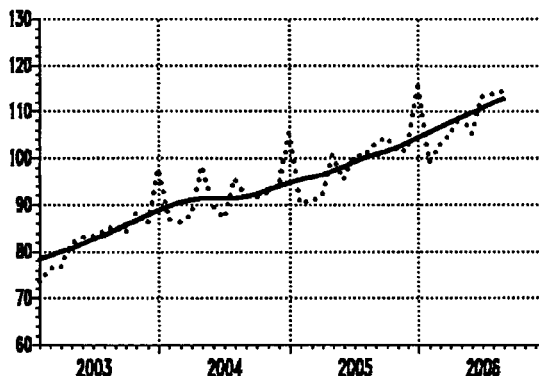
From the beginning of the year until the end of August, the average net wages increased nominally by 18% (by 20.1% in economy, and by 13.8% in non-economic activities) comparing to the average in 2005, and by 22.3% (by 27% in economy, by 20% in non-economic activities) comparing to the same period last year. Annual growth rates of net wages in June, July and August amounted, nominally, to 24.9%, 23.5% and 22.3%, while they were 9.8%, 10.6% and 9.3%, in real terms.

In period January-August 2006, comparing to 2005, the budget revenues distributed to republic budgets recorded an increase of 14.5% nominally (0.9% the real value) and grew slower than the increase of budget revenues distributed to communes and towns that increased by 30.9% nominally, and 15.3% the real value, in this period.

07040 Реалне просечне нето зараде без пореза и доприноса - укупно
Real average net wages without taxes and contributions - total



07041 Реалне просечне нето зараде без пореза и доприноса - привредне делатности
Real average net wages without taxes and contributions - economic sector

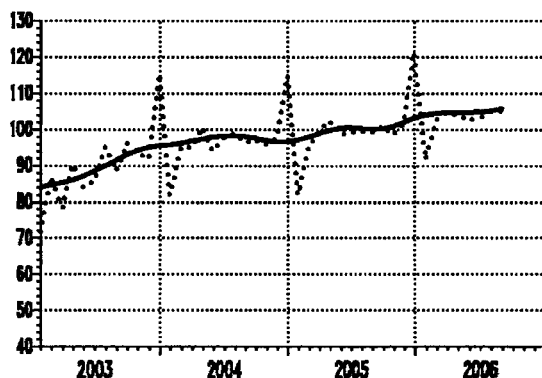


Ø 2005=100

— тренд - циклус компонента / trend - cycle component
 оригинална серија / original series

Серија Series	Год. Year	I Jan	II Feb	III Mar	IV Apr	V May	VI Jun	VII Jul	VIII Aug	IX Sep	X Oct	XI Nov	XII Dec
07040	2004	85.0	88.8	89.8	98.8	90.9	90.4	96.4	93.3	93.3	93.6	95.2	108.6
07040	2005	87.3	92.3	94.3	101.3	96.6	100.0	100.3	101.8	103.2	100.5	101.5	118.0
07040	2006	96.6	102.8	105.0	107.5	104.5	109.9	110.8	111.3				
07041	2004	87.0	86.3	87.8	98.4	89.7	87.2	95.6	92.0	91.7	92.7	94.1	105.5
07041	2005	90.2	91.0	91.8	100.7	95.5	100.4	100.5	103.1	104.4	101.5	101.7	116.4
07041	2006	99.1	102.9	105.1	109.3	105.5	113.3	113.9	114.4				

07042 Реалне просечне нето зараде без пореза и доприноса - ванпривредне делатности
Real average net wages without taxes and contributions - non-active sector

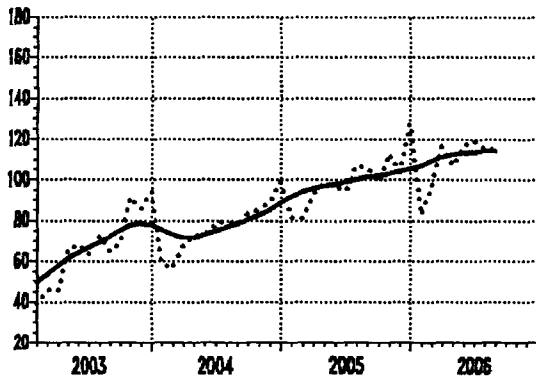


Ø 2005=100

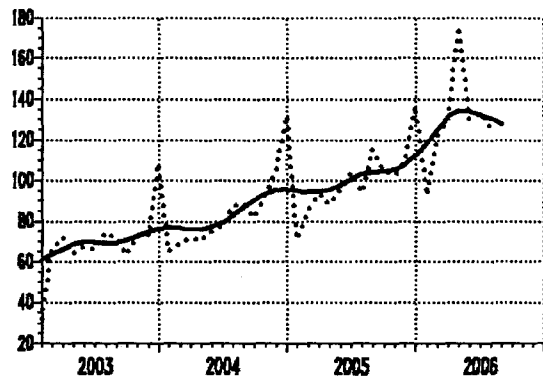
— тренд - циклус компонента / trend - cycle component
 оригинална серија / original series

Серија Series	Год. Year	I Jan	II Feb	III Mar	IV Apr	V May	VI Jun	VII Jul	VIII Aug	IX Sep	X Oct	XI Nov	XII Dec
07042	2004	81.8	95.0	94.8	100.5	94.1	97.7	98.9	96.4	97.1	95.8	97.8	115.0
07042	2005	81.9	95.0	99.3	102.4	98.7	99.2	99.5	99.2	100.9	98.5	101.3	121.1
07042	2006	91.8	102.5	104.7	104.0	102.4	103.2	104.9	105.2				

09022 Приходи и примања буџета -
распоређени буџету републике
*Revenues and receipts of the budget -
distributed to republics*



09023 Приходи и примања буџета -
распоређени буџетима општина и градова
*Revenues and receipts of budget -
distributed to communes and towns*



Ø 2005=100

— тренд - циклус компонента / *trend - cycle component*
..... оригинална серија / *original series*

Серија <i>Series</i>	Год. <i>Year</i>	I <i>Jan</i>	II <i>Feb</i>	III <i>Mar</i>	IV <i>Apr</i>	V <i>May</i>	VI <i>Jun</i>	VII <i>Jul</i>	VIII <i>Aug</i>	IX <i>Sep</i>	X <i>Oct</i>	XI <i>Nov</i>	XII <i>Dec</i>
09022	2004	59.2	56.7	67.4	72.5	72.8	78.2	79.7	78.2	83.1	85.1	88.9	99.0
09022	2005	81.7	80.8	93.0	98.6	96.7	94.6	106.6	106.3	98.5	112.8	103.2	127.3
09022	2006	82.7	96.2	116.4	107.1	116.5	119.3	115.1	114.9				
09023	2004	64.9	69.3	71.6	70.4	75.0	77.7	87.2	88.7	82.2	92.8	105.0	131.9
09023	2005	70.9	85.2	93.6	88.2	96.0	103.8	94.3	115.2	104.4	102.4	109.5	136.5
09023	2006	92.6	121.7	130.2	111.4	130.3	133.2	126.1	132.6				

Цене
Prices

Серије ланчаних и базних индекса
Chain and base indices series(average 2005=100)

Шифра Назив
Code Title

06010	Цене произвођача индустријских производа - укупно <i>Producers' prices of manufactured goods - total</i>
06014	Цене произвођача индустријских производа - енергија <i>Producers' prices of manufactured goods - energy</i>
06015	Цене произвођача индустријских производа - интермедијарни производи, осим енергије <i>Producers' prices of manufactured goods - intermediary products, except energy</i>
06016	Цене произвођача индустријских производа - капитални производи <i>Producers' prices of manufactured goods - capital products</i>
06017	Цене произвођача индустријских производа - трајни производи за широку потрошњу <i>Producers' prices of manufactured goods - durable products for consumption</i>
06018	Цене произвођача индустријских производа - нетрајни производи за широку потрошњу <i>Producers' prices of manufactured goods - non-durable products for consumption</i>
06040	Цене на мало - укупно-ланчани индекси <i>Retail prices - total-chain indices</i>
06060	Трошкови живота - укупно-ланчани индекси <i>Consumer prices - total-chain indices</i>
06049	Цене на мало - укупно-базни индекси <i>Retail prices - total-base indices</i>
06079	Трошкови живота - укупно-базни индекси <i>Consumer prices - total-base indices</i>

ЦЕНЕ

Цене произвођача индустријских производа бележе месечни раст за јун, јул и август од 0,2%, 1,3% и 0,3%, респективно. Од почетка године до августа, по секторима индустрије, у односу на децембар 2005. цене произвођача у просеку су веће у сектору **прерађивачке индустрије** за 6,8%, затим у сектору **вађења руде и камена** за 11,4%, а цене **производње електричне енергије, гаса и воде** за 12,4%. Посматрано по намени, у августу су највише порасле **цене произвођача интермедијарних производа** за 0,5% и **цене произвођача нетрајних производа за широку потрошњу** за 0,2%, док је **цена произвођача енергије** остала на нивоу јула. У августу, у односу на децембар 2005. највише су порасле цене произвођача енергије за 12,2% и интермедијарних производа за 11%, а најмање цене произвођача производа за широку потрошњу за 3,2%.

Цене на мало су у јуну остале на нивоу маја, при чему су од роба пале цене пољопривредних производа (за 1,9%) и цене индустријских непрехрамбених производа (за 0,6%), док су услуге порасле за 0,2%, а укупни прехранбени производи су поскупели за 0,5%. Месечни раст цена на мало у августу износио је 0,7%, при чему су од роба (0,7%) највише појефтиниле цене пољопривредних производа (6,2%), док су услуге порасле за 0,8%. Од индустријских производа (1% пораста) поскупели су индустријски непрехрамбени производи за 1,2%, док је дуван остао на нивоу цена из јула. У расту цена на мало од 0,7%, у августу у односу на јул, предњаче цене индустријских производа (1%) и услуга (0,8%), док су пољопривредни производи појефтинили (6,2%) и укупни прехранбени производи (0,2%). Цене на мало у септембру су за 0,2% мање од цена у августу, цене роба за 1,2% а цене услуга за 0,9%.

Трошкови живота у јуну остају на нивоу из маја, као и цене на мало. Трошкови живота у јулу и септембру падају за 0,9%, односно за 0,1%, док у августу бележе раст од 0,3%. У јуну су повећани издаци за образовање, културу и разоноду (0,6%), дуван и пића (0,5%) и становање за (0,3%). У јулу су повећани за дуван и пића 2,4% а смањени за исхрану (3%). У августу, трошкови живота од 0,3% опредељени су повећаним издацима за образовање, културу и разоноду (2,7%) и издацима за услуге (0,8%). У септембару трошкови живота су смањени за 0,1% у односу на август а од почетка године до краја септембра повећани су за 5,2%.

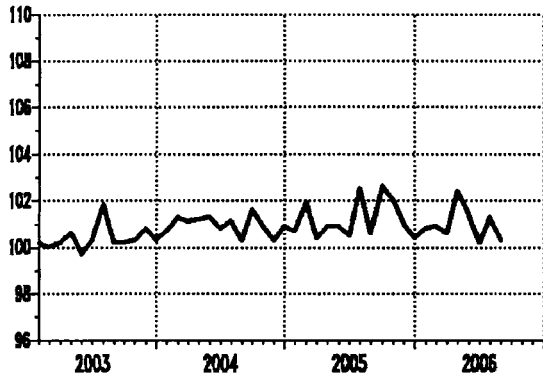
PRICES

Producers' prices of manufactured goods maintained monthly rates in June, July and August, when they increased by 0.2%, 1.3% and 0.3%, respectively. From the beginning of the year until August, observed by industrial sectors, in average, producers' prices were greater than prices in December 2005. in manufacturing by 6.8%, than in mining and quarrying by 11.4% and prices of electricity, gas and water supply by 12.4%. Observed by use, the biggest growth recorded in August were with prices of intermediary products which increased by 0.5%, and prices of non-durable products for consumption by 0.2%, while prices of energy maintained the same level that was recorded in July. In August, with respect to December last year, the greatest increase was recorded in producers' prices of energy (by 12.2%) and prices of intermediary products (by 11%), while the smallest increase was recorded in producers' prices of intermediary products, except energy (3.2%).

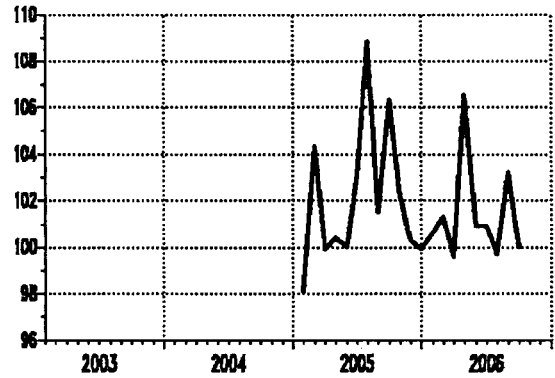
The retail prices maintained the same level in June as it was attained in May, within which the decrease recorded the prices of agricultural products (1.9%) then the increase with industrial products (0.2%), while services increased by 0.2%, and total industrial food products increased by 0.5%. Retail prices monthly decrease in August amounted to 0.7%, within which the biggest increase was recorded with prices of agricultural products (6.2%), while services prices increased by 0.8%. Among industrial products (1% increase), the prices of industrial nonfood products increased by 1.2%, while the prices of tobacco maintained the level of the previous month. In growth of the retail prices in August (0.7%) with respect to July, precede the prices of industrial products (1%) and prices of services (by 0.8%), while prices of agricultural products decreased by 6.2%, as well as the prices of total food products (by 0.2%). Retail prices decreased in September by 0.2%, products prices increased by 1.2% and services increased by 0.9%.

Consumer prices in June maintained the level attained in May, as well as retail prices. Monthly growth rates of consumer prices in July and September recorded decreases of 0.9% and 0.1%, respectively, while in August the monthly rate was 0.3%. In June, the expenditure increased for education, culture and entertainment increased by 0.6%, tobacco and drinks (0.5%) and accommodation (0.3%). In July, expenditure was influenced by the increase of tobacco and drinks, by 2.4% and by the decrease of food by 3%. In August, the total index (0.3%) was influenced by expenditure increase for culture and education (by 2.7%) and expenditure increase for services (by 0.8%). In September consumer prices decreased by 0.1%. From the beginning of the year until September, consumer prices increased by 5.2%.

06010 Цене произвођача индустријских производа
- укупно
Producers' prices of manufactured goods
- total



06014 Цене произвођача индустријских производа
- енергија
Producers' prices of manufactured goods
- energy

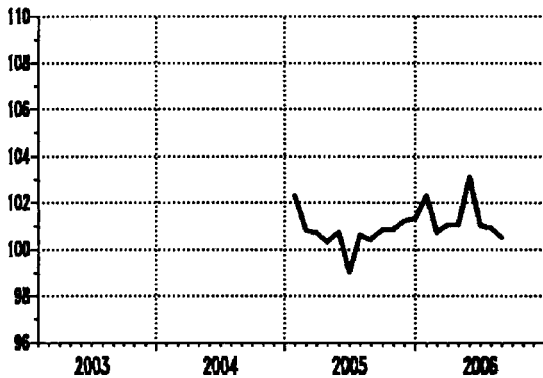


Ланчани индекси /Chain indices

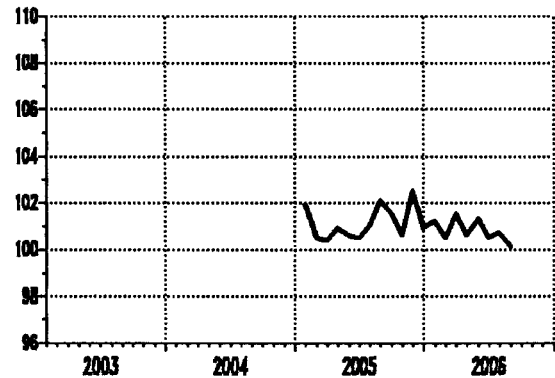
— оригинална серија /original series

Серија Series	Год. Year	I Jan	II Feb	III Mar	IV Apr	V May	VI Jun	VII Jul	VIII Aug	IX Sep	X Oct	XI Nov	XII Dec
06010	2004	100.7	101.3	101.1	101.2	101.3	100.8	101.1	100.3	101.6	100.9	100.3	100.9
06010	2005	100.7	101.9	100.4	100.9	100.9	100.5	102.5	100.6	102.6	102.0	101.0	100.4
06010	2006	100.8	100.9	100.6	102.4	101.4	100.2	101.3	100.3				
06014	2004
06014	2005	98.1	104.3	99.9	100.4	100.0	103.1	108.8	101.5	106.3	102.2	100.3	99.9
06014	2006	100.6	101.3	99.6	106.5	100.9	99.7	103.2	100.0				

06015 Цене произвођача индустријских производа
- интермедијарни произ., осим енергије
Producers' prices of manufactured goods
- intermediary products, except energy



06016 Цене произвођача индустријских производа
- капитални производи
Producers' prices of manufactured goods
- capital products



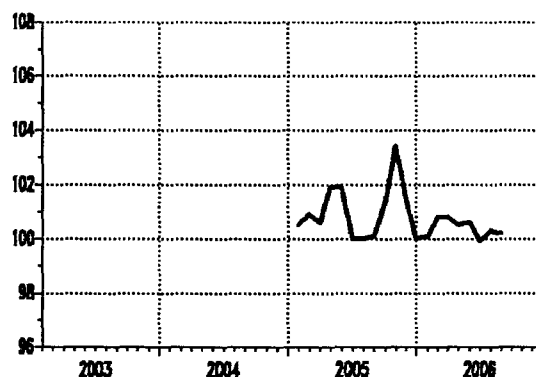
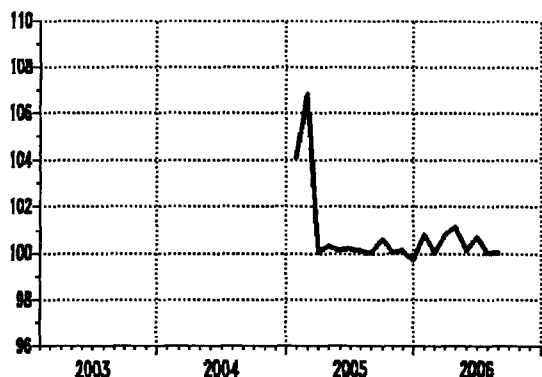
Ланчани индекси /Chain indices

— оригинална серија /original series

Серија Series	Год. Year	I Jan	II Feb	III Mar	IV Apr	V May	VI Jun	VII Jul	VIII Aug	IX Sep	X Oct	XI Nov	XII Dec
06015	2004
06015	2005	102.3	100.8	100.7	100.3	100.7	99.0	100.6	100.4	100.8	100.8	101.2	101.3
06015	2006	102.3	100.7	101.0	101.0	103.1	101.0	100.9	100.5				
06016	2004
06016	2005	101.9	100.5	100.4	100.9	100.6	100.5	101.0	102.1	101.5	100.6	102.5	100.9
06016	2006	101.2	100.5	101.5	100.6	101.3	100.5	100.7	100.1				

06017 Цене произвођача индустријских производа
 - трајни производи за широку потрошњу
Producers' prices of manufactured goods
 - durable products for consumption

06018 Цене произвођача индустријских производа
 - нетрајни производи за широку потрошњу
Producers' prices of manufactured goods
 - non-durable products for consumption



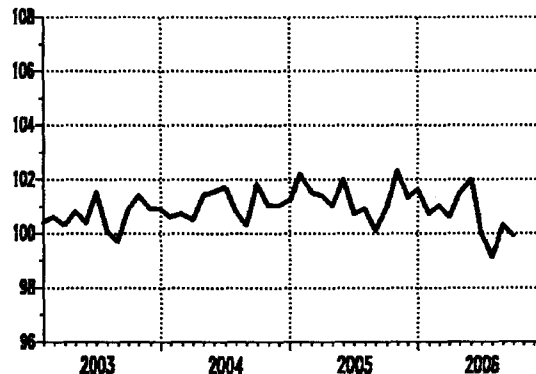
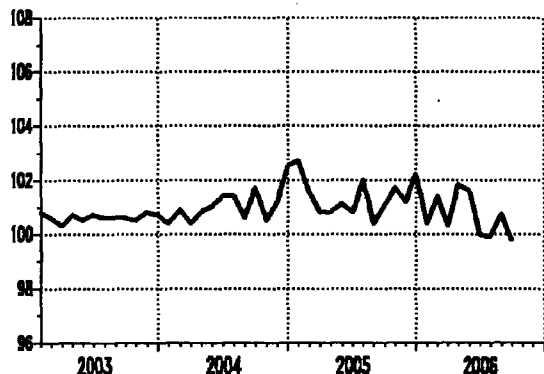
Ланчани индекси /Chain indices

— оригинална серија /original series

Серија Series	Год. Year	I Jan	II Feb	III Mar	IV Apr	V May	VI Jun	VII Jul	VIII Aug	IX Sep	X Oct	XI Nov	XII Dec
06017	2004
06017	2005	104.1	106.8	100.0	100.3	100.1	100.2	100.1	100.0	100.6	100.0	100.1	99.7
06017	2006	100.8	100.0	100.8	101.1	100.1	100.7	100.0	100.0				
06018	2004
06018	2005	100.5	100.9	100.6	101.9	101.9	100.0	100.0	100.1	101.3	103.4	101.5	100.0
06018	2006	100.1	100.8	100.8	100.5	100.6	99.9	100.3	100.2				

06040 Цене на мало -
 укупно
Retail prices -
 total

06060 Трошкови живота -
 укупно
Consumer prices -
 total

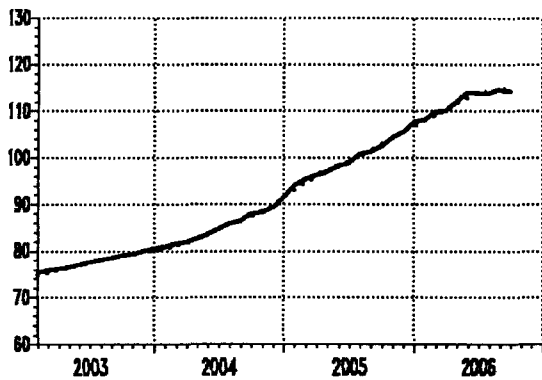


Ланчани индекси /Chain indices

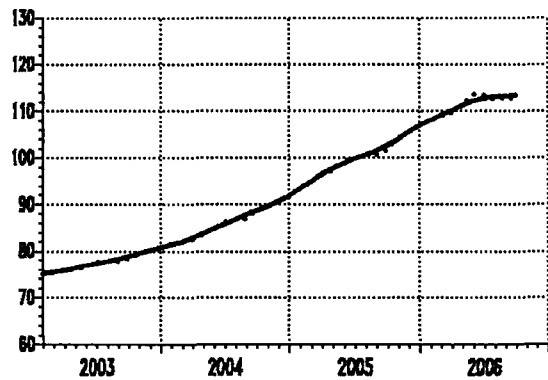
— оригинална серија /original series

Серија Series	Год. Year	I Jan	II Feb	III Mar	IV Apr	V May	VI Jun	VII Jul	VIII Aug	IX Sep	X Oct	XI Nov	XII Dec
06040	2004	100.4	100.9	100.4	100.8	101.0	101.4	101.4	100.6	101.7	100.5	101.2	102.5
06040	2005	102.7	101.5	100.8	100.8	101.1	100.8	102.0	100.4	101.1	101.7	101.2	102.2
06040	2006	100.4	101.4	100.3	101.8	101.6	100.0	99.9	100.7	99.8			
06060	2004	100.6	100.7	100.5	101.4	101.5	101.7	100.8	100.3	101.8	101.0	101.0	101.2
06060	2005	102.2	101.5	101.4	101.0	102.0	100.7	100.9	100.1	101.0	102.3	101.3	101.6
06060	2006	100.7	101.0	100.6	101.5	102.0	100.0	99.1	100.3	99.9			

06049 Цене на мало -
укупно
Retail prices -
total



06079 Трошкови живота -
укупно
Consumer prices -
total



⊙ 2005=100

— тренд - циклус компонента / trend - cycle component
..... оригинална серија / original series

Серија Series	Год. Year	I Jan	II Feb	III Mar	IV Apr	V May	VI Jun	VII Jul	VIII Aug	IX Sep	X Oct	XI Nov	XII Dec
06049	2004	80.8	81.5	81.8	82.5	83.4	84.6	85.8	86.3	87.8	88.2	89.2	91.5
06049	2005	93.9	95.3	96.1	96.9	98.0	98.8	100.7	101.1	102.3	104.0	105.3	107.6
06049	2006	108.1	109.6	110.0	111.9	113.7	113.7	113.6	114.4	114.1			
06079	2004	81.3	81.9	82.3	83.4	84.7	86.2	86.8	87.0	88.6	89.5	90.4	91.4
06079	2005	93.5	94.9	96.2	97.2	99.1	99.8	100.6	100.7	101.7	104.0	105.4	107.0
06079	2006	107.8	108.9	109.5	111.2	113.4	113.4	112.4	112.7	112.6			

Монетарни сектор
Monetary sector

Серије базних индекса (просек 2005=100) и каматних стопа
Base indices series (average 2005=100) and interest rates

Шифра Назив
Code Title

13090	Новчана маса М1 <i>M1 Money supply</i>
13091	Готов новац у оптицају <i>Cash in circulation</i>
13392	Депозити по виђењу <i>Sight deposits</i>
13092	Новчана маса М2 <i>M2 Money supply</i>
13110	Новчана маса М3 <i>M3 Money supply</i>
13210	Каматне стопе правних лица на депозите на текућим и жиро рачунима <i>Interest rates of legal entities for deposits on current and giro accounts</i>
13220	Каматне стопе правних лица на орочене депозите до једног месеца <i>Interest rates of legal entities for time deposits up to one month</i>

МОНЕТАРНИ СЕКТОР

У јуну и јулу 2006. године **новчана маса М1** је номинално опала за 2,4% и 0,8%, а августу је порасла за 4,2%. Реално опада у јуну (за 2,4%) и у августу (за 4,2%), док у јулу расте за 0,1%. За првих осам месеци 2006. године, новчана маса је већа за 23,4% у односу на исти период претходне године, а за 16,2% у односу на просек 2005. године.

Учешће **готовог новца у оптицају** у новчаној маси у јуну 2006. године износи 32,9%, док у јулу и августу то учешће износи 33,2%, односно 32,5%. Стање готовог новца у оптицају (48,9 милијарде динара) у јуну је номинално веће за 5,6% од стања у мају, а реално за 5,6%. У јулу је готов новац у оптицају номинално већи за 0,1% а реално за 0,2%, у односу на претходни месец. У августу је маса готовог новца (50 милијарди динара) номинално већа за 2,1%, а реално за 1,4% од масе готовог новца из јула.

У исто време **депозитни новац** у јуну, јулу и августу бележи номиналне месечне стопе раста од -5,9%, -1,2% и 5,2%, респективно, а реалне стопе од -5,9%, -1,1% и -7%, респективно.

У јуну је дошло до номиналног повећања **новчане масе М2** за 1,2% (реално за 1,2%), у јулу за 0,7% (реално опада за 0,8%), а у августу номинално расте за 5,3% (реално за 5,8%).

Новчана маса М3 у јуну је за 3,8% номинално већа у односу на мај ове године (реално за 3%). У јулу и августу бележи номиналне месечне стопе од 4% и од 4,1%, а реалне од 4,1% и од 8%.

Каматне стопе правних лица на депозите на текућим и жиро рачунима, као и на орочене депозите до једног месеца, на месечном нивоу, у номиналном износу дате су у табелама на следећој страни. Реалне вредности ових каматних стопа приказане су на графиконима. **Реалне каматне стопе правних лица на депозите на текућим и жиро рачунима** негативне су у целом посматраном периоду од 2002. до 2006. године. Такође су негативне у свим месецима од јануара до августа 2006. године.

Каматне стопе правних лица на орочене депозите до једног месеца реално су негативне у јулу а реално позитивне у јуну и августу 2006. године.

MONETARY SECTOR

In June and July the money supply M1 decreased nominally by 2.4% and 0.8%, while in August it increased by 4.2% (in real terms -2.4%, 4.2% and 0.1%), with the respect to previous month. In the first eight months in 2006, money supply increased by 23.4% with respect to the same period last year, and by 16.2% with respect to the average in 2005.

The share of cash in circulation in June 2006 amounted to 32.9%, and in July and August it amounted to 33.2% and 32.5%. In June, cash in circulation (48.9 billion Dinars) increased by 5.6%, nominally, and by 5.6% in real terms, compared to May. In July, cash in circulation increased nominally by 0.1%, (in real terms 0.2%), with respect to June. In August, cash in circulation (50 billion Dinars) recorded 2.1% nominal increase, and 1.4% increase in real terms, comparing to July.

At the same time, in June, deposit money nominally decreased by 5.9% and in July by 1.2%, but in August increased by 5.2%. The decrease maintained negative rates: -5.9%, -1.1% and -7%, respectively, in real terms.

In June, the money supply M2 increased nominally by 1.2%, and by 1.2% in real terms. In July, it increased nominally by 0.7%, but decreased by 0.8% in real terms. In August it increased nominally by 5.3%, and by 5.8% in real terms.

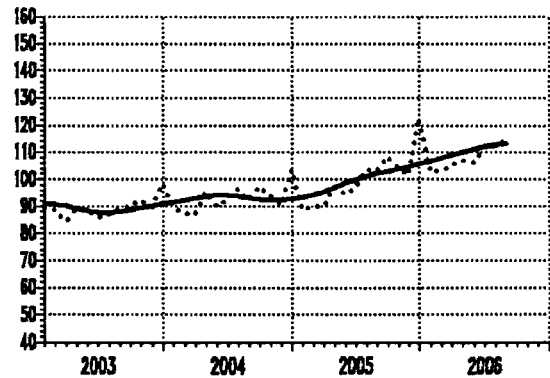
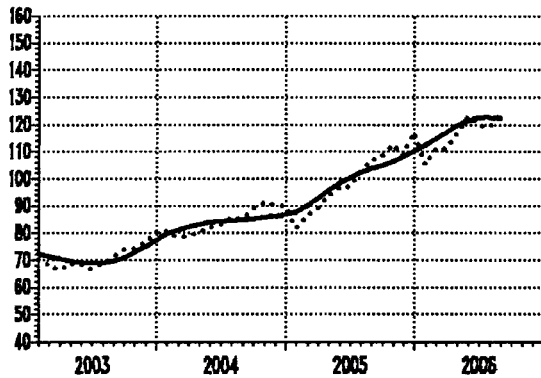
The money supply M3 in June increased nominally by 3.8% (in real terms by 3%) with respect to May. In July, with respect to June, money supply M3 increased nominally by 4% (by 4.1% in real terms). In August, the nominal growth rate was 4.1%, and 8% in real terms.

Interest rates of legal entities for deposits on current and giro accounts and on time deposits up to one month (on monthly level, in nominal terms) are presented in the tables on the next page. Real values of these interest rates are presented on graphs. Real interest rates of legal entities for deposits on current and giro accounts follow the trend being negative during the whole period 2002 - 2006, as well as in each month in period to month of January - August 2006.

Interest rates of legal entities for time deposits up to one month were negative (the real values) in July and were positive (the real values) in June and in August 2006.

13090 Новчана маса M1
M1 Money supply

13091 Готов новац у оптицају
Cash in circulation



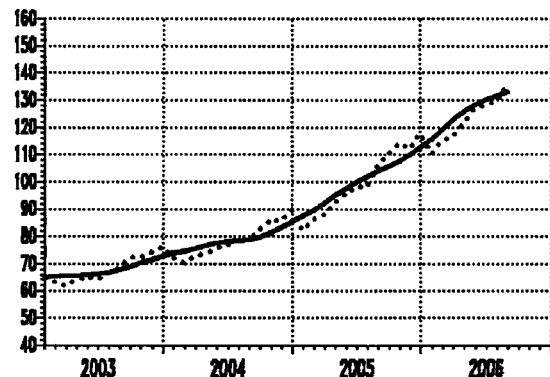
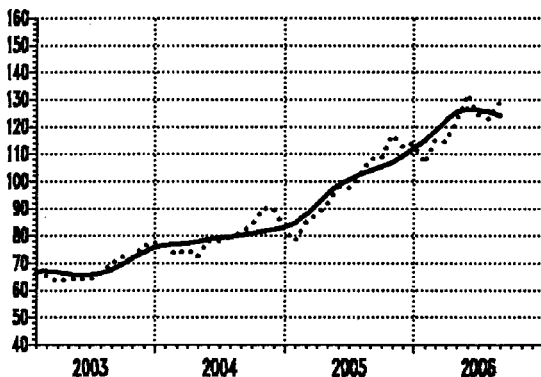
∅ 2005=100

— тренд - циклус компонента / trend - cycle component
..... оригинална серија / original series

Серија Series	Год. Year	I Jan	II Feb	III Mar	IV Apr	V May	VI Jun	VII Jul	VIII Aug	IX Sep	X Oct	XI Nov	XII Dec
13090	2004	81.0	78.1	79.2	80.4	82.2	82.9	85.5	85.1	88.5	91.4	90.1	89.8
13090	2005	81.9	86.6	88.8	93.5	96.6	97.2	102.6	106.4	108.5	112.5	108.6	116.9
13090	2006	105.3	110.7	111.1	116.4	122.9	119.9	119.0	124.0				
13091	2004	89.6	87.0	87.0	95.2	89.7	92.4	96.3	92.1	97.2	94.0	90.5	103.4
13091	2005	89.0	89.7	90.1	97.1	94.3	96.9	103.3	103.0	108.3	104.1	101.4	122.8
13091	2006	102.7	102.8	104.9	107.0	106.1	112.0	112.1	114.5				

13392 Депозити по виђењу
Sight deposits

13092 Новчана маса M2
M2 money supply

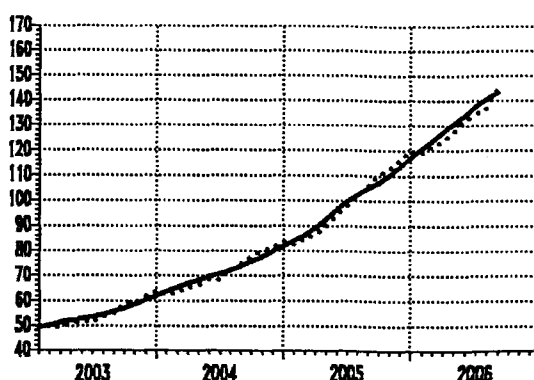


∅ 2005=100

— тренд - циклус компонента / trend - cycle component
..... оригинална серија / original series

Серија Series	Год. Year	I Jan	II Feb	III Mar	IV Apr	V May	VI Jun	VII Jul	VIII Aug	IX Sep	X Oct	XI Nov	XII Dec
13392	2004	76.4	73.2	74.9	72.4	78.1	77.8	79.7	81.3	83.8	90.0	89.9	82.3
13392	2005	78.0	84.9	88.1	91.5	97.8	97.4	102.1	108.2	108.7	117.1	112.6	113.7
13392	2006	106.8	115.0	114.5	121.5	132.0	124.2	122.7	129.1				
13092	2004	72.4	70.6	72.8	73.8	75.8	76.7	78.5	78.6	82.5	86.0	85.6	89.4
13092	2005	82.4	86.2	87.9	92.1	95.7	98.1	98.1	105.8	110.1	114.1	111.9	117.6
13092	2006	110.1	115.0	116.4	121.6	126.9	128.1	129.1	136.0				

13110 Новчана маса М3
M3 Money supply

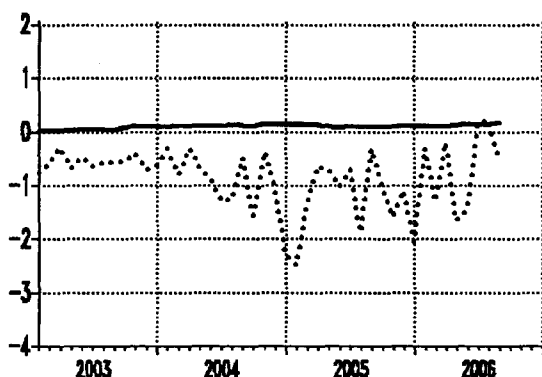


Ø 2005=100

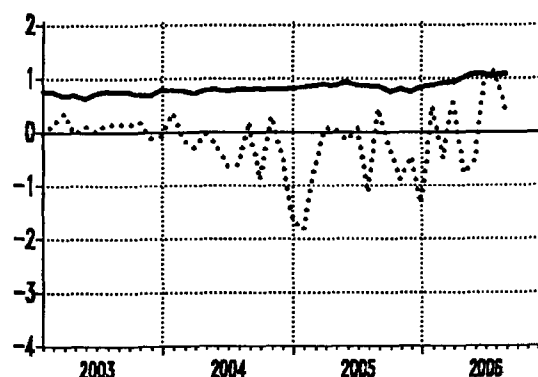
— тренд - циклус компонента / *trend - cycle component*
..... оригинална серија / *original series*

Серија Series	Год. Year	I Jan	II Feb	III Mar	IV Apr	V May	VI Jun	VII Jul	VIII Aug	IX Sep	X Oct	XI Nov	XII Dec
13110	2004	62.5	63.0	65.4	66.1	68.1	68.4	71.6	74.4	77.2	80.1	81.2	84.1
13110	2005	82.3	84.6	86.4	89.5	94.1	97.6	101.5	105.6	110.2	112.6	116.1	119.6
13110	2006	118.7	121.8	123.5	126.6	131.8	134.8	136.2	145.1				

13210 Каматне стопе правних лица на депозите на текућим и жиро рачунима
Interest rates of legal entities for deposits on current and giro accounts



13220 Каматне стопе правних лица на орочене депозите до једног месеца
Interest rates of legal entities for time deposits up to one month



..... реалне каматне стопе / *real interest rates*
— номиналне каматне стопе / *nominal interest rates*

Серија Series	Год. Year	I Jan	II Feb	III Mar	IV Apr	V May	VI Jun	VII Jul	VIII Aug	IX Sep	X Oct	XI Nov	XII Dec
13210	2004	0.09	0.10	0.10	0.10	0.11	0.10	0.12	0.12	0.11	0.13	0.14	0.13
13210	2005	0.14	0.14	0.14	0.10	0.08	0.09	0.09	0.09	0.09	0.09	0.10	0.10
13210	2006	0.10	0.10	0.11	0.12	0.13	0.14	0.14	0.16				
13220	2004	0.76	0.75	0.70	0.77	0.78	0.75	0.78	0.78	0.79	0.78	0.78	0.80
13220	2005	0.82	0.85	0.88	0.85	0.93	0.86	0.86	0.84	0.74	0.80	0.73	0.87
13220	2006	0.86	0.90	0.92	1.00	1.06	1.06	1.03	1.06				

МЕТОДОЛОШКА ОБЈАШЊЕЊА

Публикација ТРЕНДОВИ има за циљ да носиоцима економске политике земље пружи ажурну информацију о текућим кретањима у привреди, као и о њиховим дугорочним и/или цикличним понашањима. Зато су на графиконима приказане и тренд-циклус компоненте заједно са оригиналним месечним подацима, док су у табелама дати само оригинални подаци - базни или ланчани индекси за текућу и две претходне године.

База индексних података који се презентују годишње се ажурира прерачунавањем индекса текуће године у односу на претходну годину као базу (=100).

За сваку презентовану област економске активности даје се и текстуална анализа кретања праћених појава за период обрађен у датом броју публикације.

Почев од првог броја ове публикације (март 2004), серије из (одговарајућих) области се приказују према **Класификацији делатности (КД)** која се примењује од јануара 2001. године, а знатно се разликује од **Јединствене класификације делатности (ЈКД)** која је била у примени више од 20 година. Део података по КД статистика прикупља од јануара 2004, док се подаци за претходне месеце добијају компилацијом старих података из ЈКД у КД.

ТРЕНДОВИ, као и база података иза њих, заснивају се на подацима Републичког завода за статистику Србије и Народне банке Србије, а од јануара 2003. и на подацима Министарства финансија и економије - Управа за јавна плаћања, Централа, Београд. Од јануара 2003. послове ЗОП-а, о бруто наплати и расподели јавних прихода, преузеле су Национална штедионица и Министарство финансија и економије - Управа за јавна плаћања, и подаци су расположиви. Податке о новчаним токовима прикупљају пословне банке и прослеђују Народној банци Србије.

Посебно напомињемо да од другог квартала 1999. године серије не садрже податке за Косово и Метохију.

METHODOLOGICAL EXPLANATIONS

The ultimate aim of the TRENDS publication is to provide accurate information on current economic trends to the economic policy makers, as well as information on their long-term and/or cyclical behavior. For this reason, the graphs present both, the original monthly data and the trend-cycle components, while the tables present only original data - base or chain indices for the current and two previous years.

Database of index data, which are presented in the publication, is being made accurate by recalculating indices according to the preceding year as the referent year (=100).

For each sector of economic activities covered by the publication, there is a regular short analysis of current economic trends in the observed period.

*Starting March 2004, when the first issue of this publication was announced, data series (for appropriate sectors) are presented in terms of **Classification of Activities (CA)**, which has been applying since January 2001. There is quite a difference between CA and **Uniform Classification of Activities (UCA)**, which was in use for over twenty years. Statistics has been collecting data by CA methodology for some of the sectors since January 2004, while data for previous months are obtained by compiling data collected by UCA methodology.*

TRENDS, as well as data base beyond, use data collected by Statistical Office of the Republic of Serbia, by National Savings Bank and, since January 2003, by Ministry of Finances and Economy - Directorate for public payments in Belgrade (Also, since January 2003, tasks of Clearing and Payment Service concerning data collection for gross revenues and distribution of public revenues, have been taken over by National Savings Bank and Ministry of Finances and Economy - Directorate for public payments, and these data are available. The data on monetary flows have been collected by commercial banks and passed to National Bank of Serbia).

***Specially remarked** is the fact that starting the second quarter 1999, all the series do not include data for Kosovo and Metohia.*

Серије података о привредним кретањима покривају следеће области:

- (1) Активности,
- (2) Финална тражња,
- (3) Спољна трговина,
- (4) Запосленост,
- (5) Расподела,
- (6) Цене и
- (7) Монетарни сектор.

База података

У Републичком заводу за статистику све серије у статистици су организоване у базу података (сачињену из две аналогне логичке целине ТРЕНДАГРЕГАТ и ТРЕНДИНДЕКС). База тренутно садржи преко 600 серија.

У публикацији: "Упутство за коришћење базе индекса Економски тренд - ЕКТ серија индекса о привредним кретањима" (ММ бр. 384, СЗС, 1999), објашњена је процедура којом се може приступити базама података. Слична процедура ће бити примењена и на инсталацији Републичког завода за статистику и описана у адекватној, аналогној публикацији.

На сличан начин ће бити компилиране методолошке публикације у којима је описана концепција изградње база временских серија: "Интерна методологија базе података - Серије агрегата и индекса о привредним кретањима-Екотренд" (РД, год-VII, бр. 7, СЗС, 1993) и "База индекса Економски тренд - ЕКТ - Припрема и ажурирање серија индекса о привредним кретањима за СР Југославију" (МСРД бр. 36, СЗС, 1997).

Остале методолошке напомене

Тренд - циклус компонента је рачуната методом *X11*, компјутерским пакетом *X11-ARIMA*, који је развила канадска статистика.

Trends for economic indicators cover the following areas:

- (1) *Activities,*
- (2) *Final demand,*
- (3) *External trade,*
- (4) *Employment,*
- (5) *Distribution,*
- (6) *Prices,*
- (7) *Monetary sector.*

Data bases

There is time series data base available in Statistical Office of Republic of Serbia. The base consists of two analogue logical parts: TRENDAGREGATE and TRENDINDEX. There are over 600 time series in the base.

The publication titled "Instructions for Use of Index Data Base Economic Trend - EKT Indices Series on Economic Trends" (MM, No. 384, FSO, 1999), edited by FSO of Yugoslavia, describes the procedure which enables access to the bases. The similar procedure is going to be applied in the Republic Statistic, and is going to be described in the adequate publication

Another two methodological publications that explain the plan for building time series data bases are also going to be compiled: "Internal Methodology of Data Base - Series of Aggregates and Indices on Economic Trends - Ekotrend", (RD, Year - VII, No. 7, FSO, 1993) and "Economic Trend Database - EKT- Creation and Updating of Index Series on Economic Trends for FR Yugoslavia" (MSRD, No. 36, FSO, 1997).

Other methodological remarks

The trend - cycle component is calculated by X11 method, by means of the X11-ARIMA program package, developed by Statistics of Canada.

Серије **индекса индустријске производње (укупно и по секторима)**, као и одговарајуће серије **залиха готових производа у индустријској производњи**, изведене су из података о физичком обиму производње према статистичкој методологији пондерисања и агрегирања података из ове области.

Часови рада на градилиштима обухватају стварно одрађене часове радника ангажованих на градилиштима у редовном радном времену, као и у прековременим сатима, за све раднике у предузећима из области грађевинарства као и у јединицама које обављају грађевинску делатност а налазе се у саставу не-грађевинских предузећа.

Просечну нето зараду запослених, без пореза и доприноса, према методологији Републичког завода за статистику, чини просечна бруто зарада умањена за порезе и доприносе. **Бруто зараду запослених** чине: зараде које су запослени остварили за обављен рад и време проведено на раду, увећана зарада, накнада зараде и друга примања.

Подаци о **примањима и издавањима становништва** се неће надаље евалуирати, те се одговарајуће серије завршавају са децембром 2002. године.

У складу са Законом о изменама и допунама Закона о радним односима ("Службени гласник РС" бр. 28/2001), од 1.6.2001. године **зараде запослених** прате се по бруто обрачуноу.

Номинални монетарни агрегат - новчана маса **M1**, исказана је као месечно стање и дефинисана као збир готовог новца у оптицају и депозитног новца.

Депозитни новац обухвата средства на жиро, текућим и другим рачунима власника новчаних средстава, као и новчана средства на рачунима локалне самоуправе са плаћањима без ограничења.

Index series of industrial production (total and by sectors), as well as analogues index series of stocks of manufactured goods in industrial production, are obtained from data on volume of the production by means of statistical methodology for evaluation of totals from weighted data..

Hours of work performed at construction sites include working hours of workers engaged at construction sites during the regular working time and overtime work, for all the workers in enterprises from the field of construction, as well as in the units that perform construction activity and are in composition of non-construction enterprises.

Average net wages (salaries) of the employees', without taxes and contributions (according to the methodology applied by Statistical Office of Serbia) are represented by wages (salaries) - gross, reduced for taxes and contributions. Employees' wages (salaries) - gross consist of: wages realized by employees for work done and time spent at work, higher wages, remunerations and other incomes.

Data on receipts and expenditure of population are not going to be evaluated anymore. Thus, series of these data end by December 2002.

According to the Law on Changes and Amendments to the Labor Relations ("Official Gazette of RS" No. 28/2001.), of 1.6.2001 the salaries of the employees are recorded on the gross calculation basis.

Nominal monetary aggregate - money supply M1 is presented as a monthly balance and it is defined as the sum of cash money in circulation and deposit money.

Deposit money covers resources on giro and current accounts and resources of municipality government with unlimited payments.

Номинални монетарни агрегат - новчана маса **M2**, исказана је као месечно стање и дефинисана као збир новчане масе M1 и динарских депозита (краткорочних и дугорочних).

Номинални монетарни агрегат - новчана маса **M3**, исказана је као месечно стање и дефинисана као збир новчане масе M2 и девизних депозита (без старе девизне штедње).

Каматне стопе су дате на месечном нивоу.

Сви подаци су дати на месечном нивоу на бази просека претходне године (=100), укључујући и токове монетарних агрегата. Изузетак чине серије о реалним просечним зарадама и серије о ценама које су представљене ланчаним индексима (претходни месец=100). Ово је учињено да би се прегледније пратиле месечне промене реалних зарада и промене цена.

Пре кратке анализе сваке области економске активности, дат је списак презентованих серија.

Nominal monetary aggregate – money supply M2 is presented as a monthly balance and it is defined as a sum of money supply M1 and Dinar deposits money (short-term and long-term).

Nominal monetary aggregate – money supply M3 is presented as a monthly balance and it is defined as a sum of money supply M2 and devises deposits money (without old devises savings).

Interest rates are given on monthly level.

All data present monthly series based on the preceding year average (=100), including the trends of monetary aggregates. The exception are the series on real average salaries and the series on prices represented by the chain monthly indices (preceding month=100). This has been done in order to obtain a better insight on monthly changes of real salaries and prices.

For each economic activity sector, before short analytic comments, there is a list of the presented series.

CIP – Каталогизација у публикацији
Народна библиотека Србије, Београд

311

ТРЕНДОВИ = *Trends* / Република Србија.
Републички завод за статистику ; за издавача
Драган Вукмировић . - 2004 (март) - . -
Београд (Милана Ракића 5) : Републички
завод за статистику , 2004- (Београд :
Републички завод за статистику) . - 29 *cm*

ISSN 1820-1148 = Трендови - Република
Србија. Републички завод за статистику
COBISS. SR-ID 114642700

Штампа:

Република Србија,
Републички завод за статистику Србије
Београд, Милана Ракића 5

Printed by:

*Republic of Serbia,
Statistical Office of the Republic of Serbia
Belgrade, Milana Rakića 5*

Тираж: 250

Circulation: 250