

WWW.STATSERB.SR.GOV.YU

T ТЕНДОВИ RENDS

- ТЕМАТСКИ ТЕКСТОВИ
SUBJECT MATTER ISSUES
- АКТИВНОСТИ
ACTIVITIES
- ФИНАЛНА ТРАЖЊА
FINAL DEMAND
- СПОЉНА ТРГОВИНА
EXTERNAL TRADE
- ЗАПОСЛЕНОСТ
EMPLOYMENT
- РАСПОДЕЛА
DISTRIBUTION
- ЦЕНЕ
PRICES
- МОНЕТАРНИ СЕКТОР
MONETARY SECTOR

РЕПУБЛИКА СРБИЈА
РЕПУБЛИЧКИ ЗАВОД ЗА СТАТИСТИКУ

REPUBLIC OF SERBIA
REPUBLIC STATISTICAL OFFICE

ДЕЦЕМБАР **2006** DECEMBER

**РЕПУБЛИКА СРБИЈА
РЕПУБЛИЧКИ ЗАВОД ЗА СТАТИСТИКУ**

***REPUBLIC OF SERBIA
REPUBLIC STATISTICAL OFFICE***

www.statserb.sr.gov.yu

ISSN 1820-1148

ТРЕНДОВИ *TRENDS*

**ДЕЦЕМБАР
БЕОГРАД**

2006

***DECEMBER
BEOGRAD***

Издавач: Републички завод за статистику,
Београд, Милана Ракића 5

За издавача: др Драган Вукмировић
директор

The publisher: Republic Statistical Office,
Beograd, Milana Rakića 5

For the publisher: Dr Dragan Vukmirivić,
Director

Редакција:

др Миладин Ковачевић - руководилац
мр Предраг Чановић
мр Милена Раданов-Радичев
мр Нада Ђерић
Никола Драгаш
Светлана Димитријевић

Editorial board:

Dr Miladin Kovačević - Editorial Chief
Predrag Čanović, M.Sc.
Milena Radanov-Radičev, M.Sc.
Nada Đerić, M.Sc.
Nikola Dragaš
Svetlana Dimitrijević

Анализа података и графикана: мр Нада Ђерић
База података: мр Нада Ђерић
Унос података и програмирање: Никола Драгаш,
Милена Миловановић, мр Нада Ђерић,
мр Милена Раданов-Радичев
Графикони и табеле: Никола Драгаш

Analysis of data and graphs: *Nada Đerić, M.Sc.*
Data base: *Nada Đerić, M.Sc.*
Data entry and programming: *Nikola Dragaš,*
Milena Milovanović, Nada Đerić, M.Sc.,
Milena Radanov-Radičev, M.Sc.
Graphs and tables: *Nikola Dragaš*

Методологија: мр Нада Ђерић,
мр Милена Раданов-Радичев.
Уређивање тематских прилога:
мр Милена Раданов-Радичев,
мр Нада Ђерић

Methodology: *Nada Đerić, M.Sc.,*
Milena Radanov-Radičev, M.Sc.
Editing subject matter issues:
Milena Radanov-Radičev, M.Sc.,
Nada Đerić, M.Sc.

Лектура: Светлана Димитријевић

Proof-reading: *Svetlana Dimitrijević*

Превод: мр Милена Раданов-Радичев,
мр Нада Ђерић.

Translating: *Milena Radanov-Radičev, M.Sc.,*
Nada Đerić, M.Sc.

Интернет технологија: мр Нада Ђерић.

Internet technology: *Nada Đerić, M.Sc.,*

Дизајн корица: Мр Милена Раданов-Радичев.

Design of covers: *Milena Radanov-Radičev, M.Sc.*

Израда корица: Јован Ђерић

Covers made by: *Jovan Đerić*

Тематски прилози и коментари изражавају мишљења аутора и, према томе, не представљају званичне ставове матичне институције

Subject matter issues and comments express the opinions and the attitudes of the authors, therefore they should not be taken as official attitudes of the home office.

РЕЧ РЕДАКЦИЈЕ

У децембарском броју ТРЕНДОВА, се стандардно доносе заокружени подаци за првих једанаест месеци односне године. Изузетно, серије Цене на мало и Трошкови живота садрже податке за свих дванаест месеци. За неке серије базних индекса (серије о спољној трговини) подаци су прерачунати према коригованим вредностима за базну годину: $\text{Ø}2005=100$.

Имајући у виду да је крај године моменат када се циклуси затварају, прогнозе за серију **Индустријска производња - укупно** и серију **Индустријска производња - прерађивачка индустрија**, дајемо само за један месец унапред, а не за три као у осталим бројевима у току године. У табелама, последњи податак представља прогнозирану вредност и истакнут је у односу на податке о реализованим вредностима.

У овом броју доносимо наставак - II део, специјалне теме броја у коме су серије из преостале четири области наше публикације (СПОЉНА ТРГОВИНА, ЗАПОСЛЕНОСТ, РАСПОДЕЛА, ЦЕНЕ И МОНЕТАРНИ АГРЕГАТИ) којима се, са серијама из групације АКТИВНОСТИ И ФИНАЛНА ТРАЖЊА, описује базична економија земље.

Очекујемо да овим подстакнемо нове идеје и препоруке за евентуалне измене или проширење садржаја једног оваквог приказа.

EDITORIAL

As before, December 2006 issue of TRENDS publication presents data series for the first eleven months of 2006. The exception is with series Retail prices and Consumer prices which are longer (data for twelve months in 2006). External trade time series has been recalculated on the basis of the corrected value for the base year ($\text{Ø}2005=100$).

*Considering that the end of the year is the moment when series round their cycles, the forecasts for series **Industrial production - total**, and **Industrial production - manufacturing**, are presented with the forecast for one month ahead. The one last value in the text tables is forecasts and they are bolded to differ from the realized values.*

This issue presents the part II of the special topics. The content is an analytical overview of the series from another four groups of series in our publication (EXTERNAL TRADE, EMPLOYMENT, DISTRIBUTION, PRICES and MONETARY SECTOR) that, altogether with previous series groups (ACTIVITIES and FINAL DEMAND) represent basic economy of the country.

We do expect to intrigue new ideas and/or recommendations for some possible changes or for including more detailed information.

С а д р ж а ј	Страна <i>Page</i>	<i>C o n t e n t s</i>
Основне карактеристике неких месечних временских серија Републике Србије (II део)	<i>i</i>	<i>The Basic Characteristics of Some Monthly Time Series for Republic of Serbia (PART II)</i>
Базе временских серије Републичког завода за статистику Србије	<i>ii</i>	<i>Time series Data Bases in Statistical Office of the Republic of Serbia</i>
Активности	<i>1</i>	<i>Activities</i>
Финална тражња	<i>7</i>	<i>Final demand</i>
Спољна трговина	<i>13</i>	<i>External trade</i>
Запосленост	<i>17</i>	<i>Employment</i>
Расподела	<i>21</i>	<i>Distribution</i>
Цене	<i>25</i>	<i>Prices</i>
Монетарни сектор	<i>31</i>	<i>Monetary sector</i>
Методолошка објашњења	<i>35</i>	<i>Methodological explanations</i>

ОСНОВНЕ КАРАКТЕРИСТИКЕ НЕКИХ МЕСЕЧНИХ ВРЕМЕНСКИХ СЕРИЈА РЕПУБЛИКЕ СРБИЈЕ (II део)

THE BASIC CHARACTERISTICS OF SOME MONTHLY TIME SERIES FOR REPUBLIC OF SERBIA (PART II)

мр Нада Ђерић,
мр Милена Раданов-Радичев

Nada Đerić, M.Sc.
Milena Radanov-Radičev, M.Sc.

У II делу приказа избора месечних временских серија, које прати државна статистика Србије, презентоване у серије из следећих области (према класификацији привредних активности дефинисаној у ТРЕНДОВИ-ма): СПОЉНА ТРГОВИНА, ЗАПОСЛЕНОСТ, РАСПОДЕЛА, ЦЕНЕ и МОНЕТАРНИ СЕКТОР.

На овај начин је заокружен преглед скупа економских показатеља који се дуги низ година прате и презентују у овој публикацији, а који се могу сматрати репрезентантима за одређивање понашања базичне економије земље.

Подсећамо, да је изабран јединствен период од шест последњих година да би се обезбедила упоредивост за све серије, иако се за већину серија располаже дужим низом података. Тим пре, што се период 2001-2006. може сматрати специфичном целином у економији земље.

Имали смо у виду да за проучавање варијација привредних кретања, није довољно располагати само оригиналним (сировим) подацима, већ је потребно располагати и неким скупом статистичких параметара како би се добила што одређенија слика (економске) појаве.

Тако је, поред табеле са оригиналним подацима и табела са подацима о четири изведена облика серије (десезонирана серија, тренд-циклус компонента, серија кумулатива и серија кварталних индекса), презентован и скуп основних статистичких показатеља и мера варијације за сваку серију (**дужина, просек, максимум, минимум, распон, стандардна девијација и коефицијент варијације**), као и временска тачка у којој је екстрем достигнут.

И да поновимо, да су све серије у статистици организоване у базе података у индексном (ТРЕНДИНДЕКС) и агрегатном (ТРЕНДАГРЕГАТ) облику. Базе тренутно садрже преко 600 серија оба типа података.

In the Part II of this article, the series referring five more economic activities are presented. These activities are EXTERNAL TRADE, EMPLOYMENT, DISTRIBUTION, PRICES and MONETARY SECTOR. The classification is the one accepted by TRENDS publication.

So, the whole set of economic indicators that have been evaluated for a long period of time and presented in this publication is covered. Those indicators (in the time series data form) are considered as representative for describing the base economy of the country.

Just to remind that the unic period 2001-2006 is selected for all the series presented in order to provide comarability among series although the most of them are much longer. Moreover, this perion can be treated as very specific one for economy of our country according to the political changes and coming to the transition.

We considered that having basic data is not enough for analyzing economic activities - it is also necessary to provide a set of statistical measures, in order to get the most precise picture of the economic phenomenon.

*So, besides the table with original data series and tables with four evaluated series types (adjusted series, trend-cycle component, cumulative indices and quarter indices) the base set of statistical measures and measures of variation is presented (**series length, mean, standard deviation, minimum, maximum, range and coefficient of variation**). The time points when extremes were achieved are also presented.*

To note again, all the series in Statistics of Serbia are structured in data bases form (consisting of two analogue logical parts TRENDINDEX and TRENDAGREGATE). There are over 600 series in data bases at that moment both type from the data.

СПОЉНА ТРГОВИНА
(Серије базних индекса Ø 2005=100)

EXTERNAL TRADE
(Base Indices Series Ø 2005=100)

30. СЕРИЈА 05030

Извоз роба - укупно (USD)

30. SERIES 05030

Exports of goods - total (USD)

Таб./Table 30.1. Оригинална серија / Original series

Година Year	Месеци Months											
	I	II	III	IV	V	VI	VII	VIII	IX	X	XI	XII
2001	27.0	32.0	48.1	36.5	31.6	38.5	38.8	35.2	43.6	42.3	41.4	45.6
2002	31.2	37.8	41.0	48.9	39.1	45.0	54.1	50.9	52.1	52.2	53.7	49.8
2003	45.9	62.3	58.4	56.6	62.0	68.1	63.3	57.4	71.6	62.6	72.3	57.6
2004	42.0	55.0	69.7	66.8	64.9	75.2	81.3	81.8	92.0	95.4	110.3	109.0
2005	72.6	84.4	104.2	99.7	101.0	103.0	92.2	99.0	105.5	105.6	108.0	124.8
2006	85.9	96.1	121.1	104.8	131.2	132.5	138.9	134.8	145.1	148.6	158.8	

Таб./Table 30.2. Статистике / Statistics

Дужина серије Series length	Просек Mean	Стандардна девијација STD	MIN	MAX	Распон Range	Коефицијент варијације CV	Моменат Time point (MIN)	Моменат Time point (MAX)
71	74.6	33.595	27.0	158.8	131.8	45.041	01/2001	11/2006

Таб./Table 30.3. Десезонирана серија / Adjusted series

Година Year	Месеци Months											
	I	II	III	IV	V	VI	VII	VIII	IX	X	XI	XII
2001	35.4	35.6	46.7	37.3	34.1	36.8	36.2	36.0	39.1	40.1	38.3	43.1
2002	41.2	42.2	39.7	49.8	41.9	43.0	50.9	51.8	46.9	49.5	49.6	46.8
2003	60.7	70.0	56.4	58.0	65.2	65.3	60.1	58.0	65.2	59.5	66.4	53.6
2004	55.5	62.4	67.3	69.3	66.6	72.0	78.4	82.4	84.1	90.6	100.6	101.9
2005	96.0	96.4	100.2	104.4	101.7	98.7	89.7	99.3	97.2	100.4	97.6	116.7
2006	114.2	110.4	115.7	109.9	131.2	126.8	136.2	135.2	134.1	141.2	143.0	

Таб./Table 30.4. Тренд-циклус компонента / Trend-cycle component

Година Year	Месеци Months											
	I	II	III	IV	V	VI	VII	VIII	IX	X	XI	XII
2001	36.1	36.2	36.2	36.2	36.1	36.2	36.5	37.1	38.2	39.4	40.3	41.0
2002	41.2	41.1	41.3	42.2	43.6	45.4	47.1	48.3	49.3	50.3	51.5	53.1
2003	55.1	57.5	59.4	60.8	61.7	62.3	62.4	61.9	60.6	59.1	58.1	58.2
2004	59.2	61.0	63.8	67.0	70.1	73.3	77.1	81.9	87.2	91.9	95.5	97.9
2005	99.6	100.5	100.5	100.0	99.2	98.1	96.8	96.3	97.3	100.0	103.4	106.6
2006	109.6	112.5	115.9	119.8	124.0	128.2	132.2	135.4	137.9	140.1	141.2	

Таб./Table 30.5. Кумулативни индекси / Cumulative indices

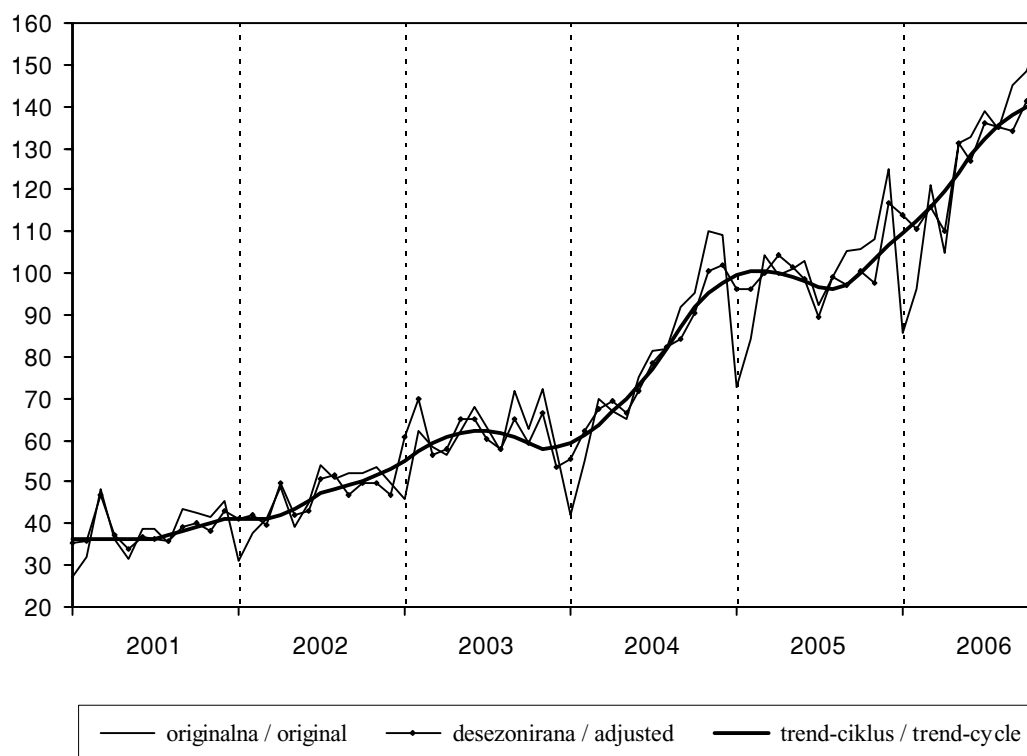
Година Year	Месеци Months											
	I-II	I-III	I-IV	I-V	I-VI	I-VII	I-VIII	I-IX	I-X	I-XI	I-XII	Ø
2001	29.5	35.7	35.9	35.0	35.6	36.1	36.0	36.8	37.4	37.7	38.4	38.4
2002	34.5	36.7	39.7	39.6	40.5	42.4	43.5	44.5	45.2	46.0	46.3	46.3
2003	54.1	55.5	55.8	57.0	58.9	59.5	59.3	60.6	60.8	61.9	61.5	61.5
2004	48.5	55.6	58.4	59.7	62.3	65.0	67.1	69.9	72.4	75.9	78.6	78.6
2005	78.5	87.1	90.2	92.4	94.2	93.9	94.5	95.7	96.7	97.8	100.0	100.0
2006	91.0	101.0	102.0	107.8	111.9	115.8	118.2	121.2	123.9	127.1		127.1

Таб./Table 30.6. Квартални индекси / Quarter indices

Година Year	Квартали Quarters			
	I	II	III	IV
2001	35.7	35.5	39.2	43.1
2002	36.7	44.3	52.4	51.9
2003	55.5	62.2	64.1	64.2
2004	55.6	69.0	85.0	104.9
2005	87.1	101.2	98.9	112.8
2006	101.0	122.8	139.6	

Граф. 30. Оригинална серија, десезонирана серија и тренд-циклус компонента

Graf. 30. Original series, adjusted series and trend-cycle component



31. СЕРИЈА 05033

Извоз роба - средства рада (USD)

31. SERIES 05033

Exports of goods - capital goods (USD)

Таб./Table 31.1. Оригинална серија / Original series

Година Year	Месеци Months											
	I	II	III	IV	V	VI	VII	VIII	IX	X	XI	XII
2001	28.0	24.0	125.6	74.8	30.8	41.1	56.8	24.7	81.3	57.1	42.7	62.9
2002	40.6	46.1	62.6	58.6	54.0	37.2	78.7	62.5	52.5	47.5	41.3	75.3
2003	113.4	252.7	85.6	72.6	228.2	258.2	76.7	115.3	296.6	120.2	386.3	93.4
2004	40.9	80.4	106.3	71.1	88.0	88.2	68.3	64.3	66.0	72.9	152.2	161.1
2005	51.5	52.8	106.1	76.2	80.8	93.0	97.8	127.7	105.6	93.3	112.5	202.7
2006	50.4	82.0	128.6	107.7	117.4	148.3	133.9	180.0	149.4	133.6	156.1	

Таб./Table 31.2. Статистике / Statistics

Дужина серије Series length	Просек Mean	Стандардна девијација STD	MIN	MAX	Распон Range	Коефицијент варијације CV	Моменат Time point (MIN)	Моменат Time point (MAX)
71	99.3	65.742	24.0	386.3	362.3	66.180	02/2001	11/2003

Таб./Table 31.3. Десезонирана серија / Adjusted series

Година Year	Месеци Months											
	I	II	III	IV	V	VI	VII	VIII	IX	X	XI	XII
2001	39.8	31.6	97.3	75.4	28.9	43.5	54.8	31.2	61.7	62.7	38.4	57.1
2002	59.5	60.9	48.7	59.7	50.9	38.9	77.0	76.0	41.4	52.3	36.1	63.2
2003	172.7	329.8	70.4	77.9	212.7	261.5	76.9	127.9	251.5	135.8	326.5	70.7
2004	64.2	105.2	93.0	82.2	81.3	85.2	71.8	65.5	57.6	82.8	125.3	117.4
2005	86.2	68.9	96.4	91.9	74.5	86.3	106.2	122.0	97.2	106.9	89.8	143.5
2006	89.9	108.8	115.2	130.8	110.7	134.8	148.6	170.0	140.1	151.1	121.8	

Таб./Table 31.4. Тренд-циклус компонента / Trend-cycle component

Година Year	Месеци Months											
	I	II	III	IV	V	VI	VII	VIII	IX	X	XI	XII
2001	51.4	51.2	51.1	51.3	51.0	50.8	50.8	51.0	51.1	51.4	52.0	53.0
2002	54.1	54.7	54.6	53.9	53.6	53.9	55.0	57.7	62.5	69.3	78.1	88.6
2003	100.4	113.1	125.5	136.3	144.4	149.0	149.5	146.2	139.8	131.4	121.8	111.6
2004	101.4	92.0	84.6	79.8	77.4	76.9	78.2	80.7	83.3	85.3	87.0	88.6
2005	89.9	91.1	92.0	92.8	93.9	95.2	97.1	99.4	102.0	104.5	106.9	109.3
2006	112.2	115.6	119.7	124.1	128.9	133.6	137.7	141.3	144.3	147.1	147.9	

Таб./Table 31.5. Кумулативни индекси / Cumulative indices

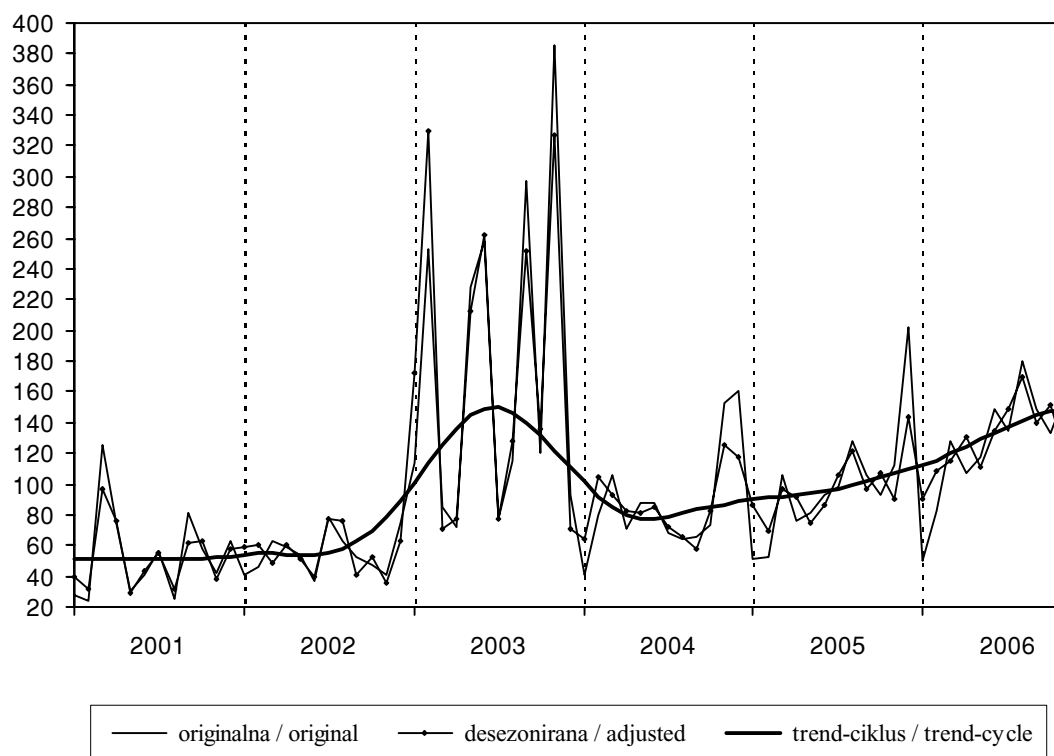
Година Year	Месеци Months											
	I-II	I-III	I-IV	I-V	I-VI	I-VII	I-VIII	I-IX	I-X	I-XI	I-XII	Ø
2001	26.0	59.2	63.1	56.6	54.1	54.4	50.7	54.1	54.4	53.4	54.2	54.1
2002	43.4	49.8	52.0	52.4	49.9	54.0	55.0	54.8	54.0	52.9	54.7	54.7
2003	183.1	150.6	131.1	150.5	168.5	155.3	150.3	166.6	162.0	182.4	174.9	174.9
2004	60.7	75.9	74.7	77.3	79.2	77.6	75.9	74.8	74.6	81.7	88.3	88.3
2005	52.2	70.1	71.7	73.5	76.7	79.7	85.7	87.9	88.5	90.7	100.0	100.0
2006	66.2	87.0	92.2	97.2	105.7	109.8	118.5	122.0	123.1	126.1		126.1

Таб./Table 31.6. Квартални индекси / Quarter indices

Година Year	Квартали Quarters			
	I	II	III	IV
2001	59.2	48.9	54.3	54.2
2002	49.8	49.9	64.6	54.7
2003	150.6	186.3	162.9	200.0
2004	75.9	82.4	66.2	128.7
2005	70.1	83.3	110.4	136.2
2006	87.0	124.5	154.4	

Граф. 31. Оригинална серија, десезонирана серија и тренд-циклус компонента

Graf. 31. Original series, adjusted series and trend-cycle component



32. СЕРИЈА 05034

Извоз роба - материјал за репродукцију (USD)

32. SERIES 05034

Exports of goods – intermediate goods (USD)

Таб./Table 32.1. Оригинална серија / Original series

Година Year	Месеци Months											
	I	II	III	IV	V	VI	VII	VIII	IX	X	XI	XII
2001	23.1	28.4	42.9	32.1	28.2	32.5	32.4	29.3	33.8	35.1	36.0	31.0
2002	26.2	33.0	33.4	46.0	35.3	40.3	47.4	44.4	47.2	48.0	46.4	38.2
2003	34.8	41.1	47.4	50.1	49.8	52.1	56.7	49.0	53.9	53.6	46.8	50.8
2004	42.7	53.6	70.0	68.6	67.7	77.6	85.7	80.4	89.4	90.4	100.6	103.0
2005	78.1	88.5	105.1	103.6	96.4	94.5	91.8	99.6	107.8	108.6	106.5	119.5
2006	93.4	99.3	124.8	107.3	136.4	135.4	147.5	140.2	152.4	153.4	159.9	

Таб./Table 32.2. Статистике / Statistics

Дужина серије Series length	Просек Mean	Стандардна девијација STD	MIN	MAX	Распон Range	Коефицијент варијације CV	Моменат Time point (MIN)	Моменат Time point (MAX)
71	70.9	37.393	23.1	159.9	136.8	52.714	01/2001	11/2006

Таб./Table 32.3. Десезонирана серија / Adjusted series

Година Year	Месеци Months											
	I	II	III	IV	V	VI	VII	VIII	IX	X	XI	XII
2001	30.2	31.0	40.4	31.0	29.8	31.4	29.4	29.9	31.7	32.9	34.0	32.1
2002	34.2	36.2	31.4	44.5	37.2	39.1	43.1	45.2	44.3	45.2	44.0	39.0
2003	45.1	45.4	44.7	48.5	52.0	50.8	51.6	49.5	50.7	50.8	44.7	51.0
2004	54.9	59.9	66.3	66.4	69.9	76.1	78.1	81.0	84.1	86.3	96.6	101.9
2005	99.6	100.0	99.7	100.4	98.8	92.9	83.8	99.9	101.5	104.4	102.5	117.2
2006	118.9	112.9	118.1	104.0	139.4	132.9	134.9	140.6	143.6	148.1	153.8	

Таб./Table 32.4. Тренд-циклус компонента / Trend-cycle component

Година Year	Месеци Months											
	I	II	III	IV	V	VI	VII	VIII	IX	X	XI	XII
2001	31.2	31.1	31.0	30.8	30.5	30.4	30.4	30.8	31.4	32.1	32.9	33.7
2002	34.4	35.1	35.9	37.1	38.6	40.3	42.0	43.5	44.4	44.8	44.7	44.5
2003	44.7	45.6	46.9	48.4	49.7	50.6	50.9	50.7	50.2	50.1	51.0	53.0
2004	55.8	59.4	63.4	67.5	71.2	74.4	77.6	81.3	85.6	90.1	94.3	97.8
2005	100.1	100.8	100.1	98.6	97.4	96.7	96.9	98.2	100.9	104.5	108.1	111.4
2006	114.3	117.1	120.0	123.2	127.0	131.3	135.9	140.3	144.3	148.0	151.1	

Таб./Table 32.5. Кумулативни индекси / Cumulative indices

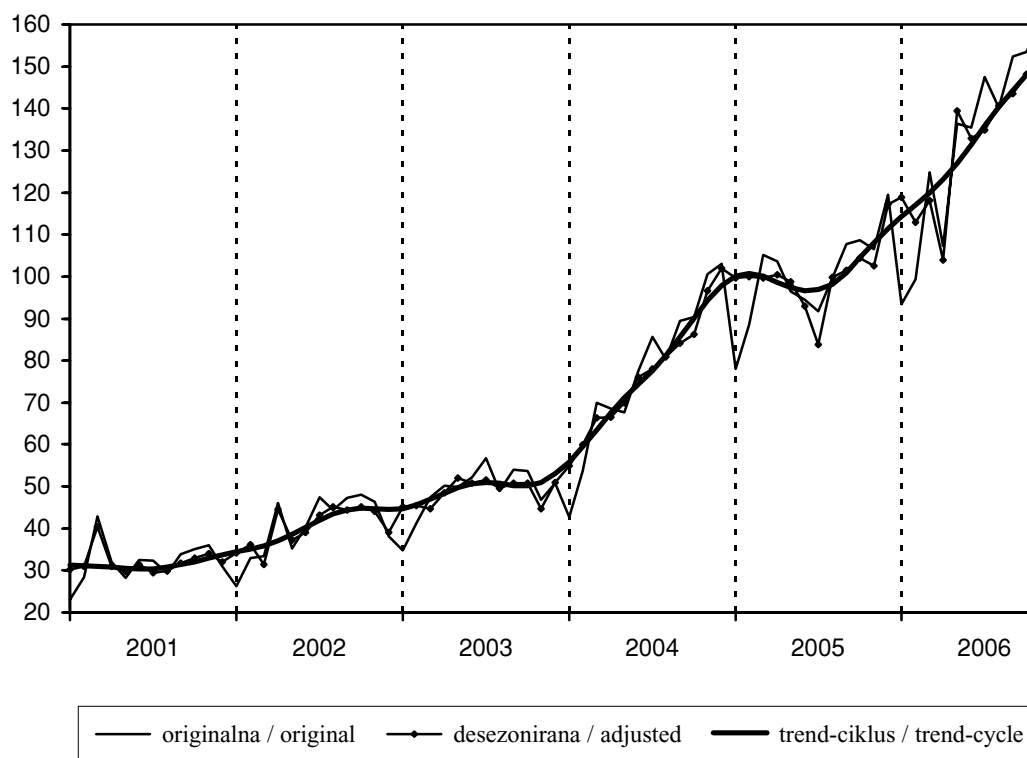
Година Year	Месеци Months											
	I-II	I-III	I-IV	I-V	I-VI	I-VII	I-VIII	I-IX	I-X	I-XI	I-XII	Ø
2001	25.8	31.5	31.6	30.9	31.2	31.4	31.1	31.4	31.8	32.2	32.1	32.1
2002	29.6	30.9	34.7	34.8	35.7	37.4	38.3	39.2	40.1	40.7	40.5	40.5
2003	38.0	41.1	43.4	44.6	45.9	47.4	47.6	48.3	48.9	48.7	48.8	48.8
2004	48.2	55.4	58.7	60.5	63.4	66.6	68.3	70.6	72.6	75.2	77.5	77.5
2005	83.3	90.6	93.8	94.3	94.4	94.0	94.7	96.2	97.4	98.2	100.0	100.0
2006	96.4	105.8	106.2	112.2	116.1	120.6	123.0	126.3	129.0	131.8		131.8

Таб./Table 32.6. Квартални индекси / Quarter indices

Година Year	Квартали Quarters			
	I	II	III	IV
2001	31.5	30.9	31.8	34.0
2002	30.9	40.5	46.3	44.2
2003	41.1	50.7	53.2	50.4
2004	55.4	71.3	85.2	98.0
2005	90.6	98.2	99.7	111.5
2006	105.8	126.4	146.7	

Граф. 32. Оригинална серија, десезонирана серија и тренд-циклус компонента

Graf. 32. Original series, adjusted series and trend-cycle component



33. СЕРИЈА 05035

Извоз роба - роба за личну потрошњу (USD)

33. SERIES 05035

Exports of goods - consumer goods (USD)

Таб./Table 33.1. Оригинална серија / Original series

Година Year	Месеци Months											
	I	II	III	IV	V	VI	VII	VIII	IX	X	XI	XII
2001	36.1	42.2	45.4	39.6	40.0	52.3	50.5	51.4	59.7	56.9	54.4	77.6
2002	41.4	47.8	54.9	54.2	45.2	57.9	65.3	64.1	63.8	63.2	73.7	72.8
2003	59.1	76.1	79.4	69.4	58.8	69.5	76.5	66.4	70.0	72.8	71.9	66.8
2004	40.7	53.3	61.7	61.4	53.6	66.9	73.5	88.5	103.3	112.1	125.5	113.2
2005	63.5	80.6	101.5	94.8	116.1	125.7	91.8	92.0	100.2	100.7	110.7	122.3
2006	74.8	91.1	110.8	98.2	121.5	122.2	119.1	113.0	126.9	139.9	156.7	

Таб./Table 33.2. Статистике / Statistics

Дужина серије Series length	Просек Mean	Стандардна девијација STD	MIN	MAX	Распон Range	Коефицијент варијације CV	Моменат Time point (MIN)	Моменат Time point (MAX)
71	78.5	28.314	36.1	156.7	120.6	36.060	01/2001	11/2006

Таб./Table 33.3. Десезонирана серија / Adjusted series

Година Year	Месеци Months											
	I	II	III	IV	V	VI	VII	VIII	IX	X	XI	XII
2001	47.0	46.2	45.0	42.9	49.3	52.2	48.0	50.3	54.6	52.1	45.9	68.4
2002	54.6	52.6	54.2	58.4	55.4	57.8	62.4	62.9	58.4	57.7	62.0	63.7
2003	79.3	84.5	77.9	74.2	71.5	69.4	73.5	65.6	64.4	66.2	60.2	57.7
2004	55.5	59.7	60.2	65.6	64.6	66.6	71.0	88.6	95.6	101.0	104.6	97.5
2005	87.8	90.8	98.5	101.2	138.8	124.8	89.4	93.0	93.2	89.9	91.4	105.0
2006	104.4	103.0	107.3	105.0	144.3	120.9	117.2	114.9	117.9	124.4	128.6	

Таб./Table 33.4. Тренд-циклус компонента / Trend-cycle component

Година Year	Месеци Months											
	I	II	III	IV	V	VI	VII	VIII	IX	X	XI	XII
2001	45.4	45.6	46.0	46.7	47.7	48.9	50.2	51.5	52.6	53.3	53.9	54.3
2002	54.4	54.5	55.1	56.2	57.5	58.8	59.3	59.4	59.9	61.8	65.1	69.5
2003	73.6	76.5	77.3	76.1	73.8	71.4	69.4	67.5	65.4	62.9	60.5	58.9
2004	58.3	58.6	59.6	61.8	65.3	70.7	77.8	85.9	92.9	97.3	98.6	97.6
2005	96.3	96.2	97.7	100.0	101.5	101.1	98.6	95.5	93.6	93.7	95.6	98.4
2006	101.6	104.7	107.7	110.5	112.8	115.0	117.1	119.0	120.8	122.9	124.4	

Таб./Table 33.5. Кумулативни индекси / Cumulative indices

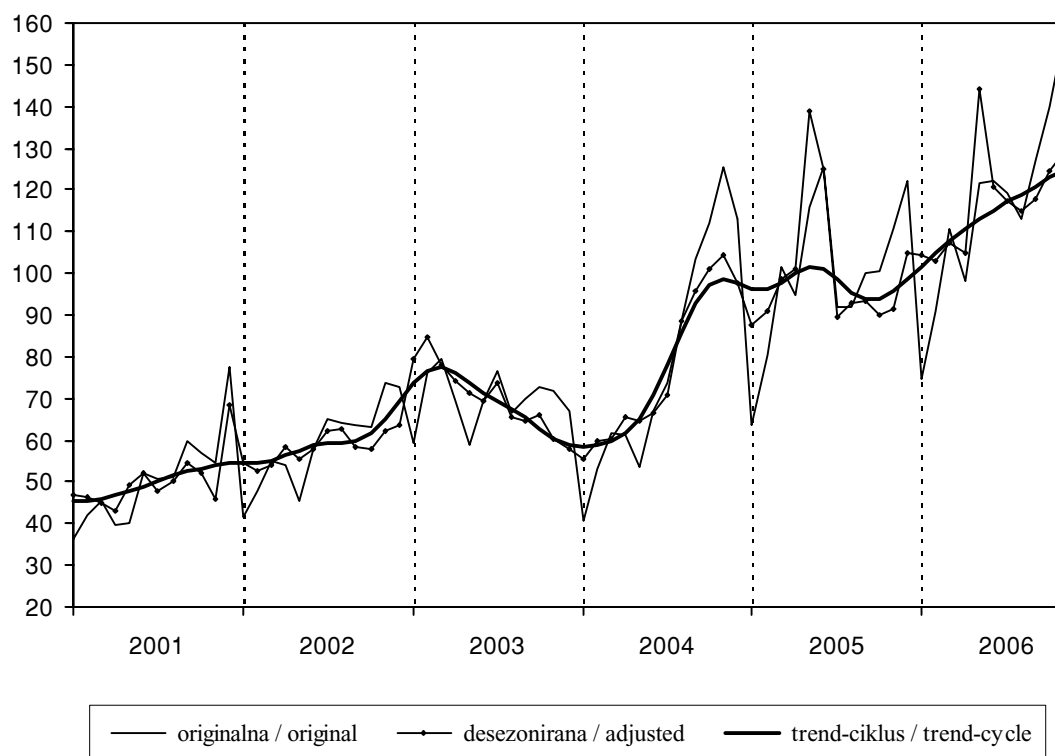
Година Year	Месеци Months											
	I-II	I-III	I-IV	I-V	I-VI	I-VII	I-VIII	I-IX	I-X	I-XI	I-XII	Ø
2001	39.2	41.2	40.8	40.7	42.6	43.7	44.7	46.4	47.4	48.1	50.5	50.5
2002	44.6	48.0	49.6	48.7	50.2	52.4	53.9	55.0	55.8	57.4	58.7	58.7
2003	67.6	71.5	71.0	68.6	68.7	69.8	69.4	69.5	69.8	70.0	69.7	69.7
2004	47.0	51.9	54.3	54.1	56.3	58.7	62.5	67.0	71.5	76.4	79.5	79.5
2005	72.1	81.9	85.1	91.3	97.0	96.3	95.8	96.2	96.7	98.0	100.0	100.0
2006	83.0	92.2	93.7	99.3	103.1	105.4	106.3	108.6	111.8	115.8		115.8

Таб./Table 33.6. Квартални индекси / Quarter indices

Година Year	Квартали Quarters			
	I	II	III	IV
2001	41.2	44.0	53.9	63.0
2002	48.0	52.4	64.4	69.9
2003	71.5	65.9	71.0	70.5
2004	51.9	60.6	88.4	116.9
2005	81.9	112.2	94.7	111.2
2006	92.2	114.0	119.7	

Граф. 33. Оригинална серија, десезонирана серија и тренд-циклус компонента

Graf. 33. Original series, adjusted series and trend-cycle component



34. СЕРИЈА 05040

Увоз роба - укупно (USD)

34. SERIES 05040

Imports of goods - total (USD)

Таб./Table 34.1. Оригинална серија / Original series

Година Year	Месеци Months											
	I	II	III	IV	V	VI	VII	VIII	IX	X	XI	XII
2001	38.2	40.4	47.5	39.3	47.6	35.6	35.6	33.5	40.1	47.4	42.9	40.7
2002	44.3	43.2	47.5	52.1	48.5	51.5	57.3	54.7	56.8	64.3	60.4	63.5
2003	51.6	63.2	75.2	66.1	73.6	72.5	70.6	57.7	74.6	79.7	76.4	96.5
2004	66.0	83.1	105.3	88.9	98.4	96.0	90.5	92.2	96.9	117.2	111.1	188.0
2005	51.7	76.1	101.7	100.9	103.4	103.8	101.9	101.7	116.2	116.3	111.6	114.7
2006	76.5	99.3	126.1	110.2	130.3	128.4	123.9	125.3	132.6	136.2	149.8	

Таб./Table 34.2. Статистике / Statistics

Дужина серије Series length	Просек Mean	Стандардна девијација STD	MIN	MAX	Распон Range	Коефицијент варијације CV	Моменат Time point (MIN)	Моменат Time point (MAX)
71	81.2	33.295	33.5	188.0	154.5	41.021	08/2001	12/2004

Таб./Table 34.3. Десезонирана серија / Adjusted series

Година Year	Месеци Months											
	I	II	III	IV	V	VI	VII	VIII	IX	X	XI	XII
2001	47.4	43.4	43.8	39.7	46.1	36.0	35.9	37.3	39.8	42.5	42.5	35.4
2002	55.3	46.4	43.8	52.7	47.0	52.0	58.1	60.7	56.2	57.7	59.4	55.3
2003	65.2	67.8	69.3	66.9	71.3	72.8	71.9	63.3	73.9	72.2	74.2	84.5
2004	84.4	89.0	96.6	90.5	95.0	95.6	92.8	100.8	95.5	107.5	106.6	164.8
2005	67.1	81.5	92.7	103.5	99.4	102.7	105.4	110.5	114.8	107.8	105.7	100.5
2006	99.8	106.5	114.2	113.8	124.6	126.9	129.2	135.8	130.9	126.5	140.9	

Таб./Table 34.4. Тренд-циклус компонента / Trend-cycle component

Година Year	Месеци Months											
	I	II	III	IV	V	VI	VII	VIII	IX	X	XI	XII
2001	45.8	44.3	42.6	40.8	39.0	37.7	37.3	38.0	39.4	41.2	42.9	44.3
2002	45.3	46.0	47.0	48.7	50.9	53.3	55.5	57.0	57.8	58.6	59.7	61.3
2003	63.5	66.1	68.3	69.7	70.2	70.1	69.8	70.0	71.1	73.4	76.9	81.3
2004	85.7	89.2	91.8	93.4	94.2	95.0	96.4	98.5	101.2	103.4	104.2	103.6
2005	102.0	100.1	98.8	98.9	100.9	103.9	106.9	108.8	108.9	107.5	105.5	103.9
2006	104.1	106.5	111.0	116.8	122.1	126.3	129.0	131.1	132.7	134.1	135.0	

Таб./Table 34.5. Кумулативни индекси / Cumulative indices

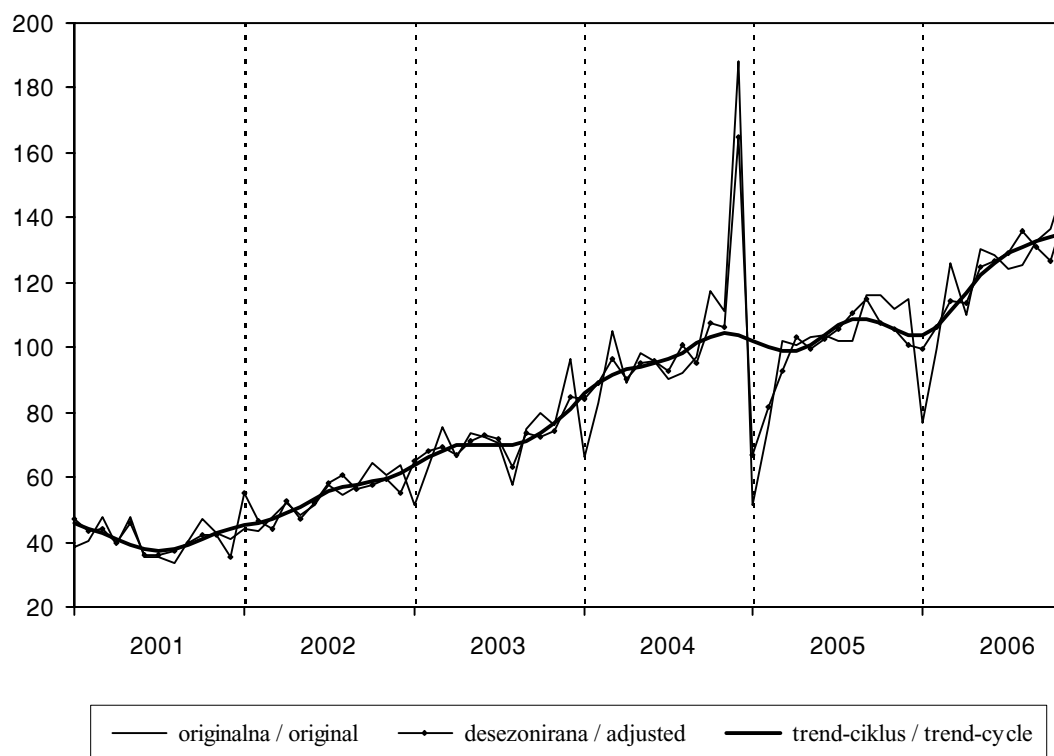
Година Year	Месеци Months											
	I-II	I-III	I-IV	I-V	I-VI	I-VII	I-VIII	I-IX	I-X	I-XI	I-XII	Ø
2001	39.3	42.0	41.4	42.6	41.4	40.6	39.7	39.8	40.5	40.7	40.7	40.7
2002	43.8	45.0	46.8	47.1	47.9	49.2	49.9	50.7	52.0	52.8	53.7	53.7
2003	57.4	63.3	64.0	65.9	67.0	67.5	66.3	67.2	68.5	69.2	71.5	71.5
2004	74.6	84.8	85.8	88.3	89.6	89.7	90.1	90.8	93.5	95.1	102.8	102.8
2005	63.9	76.5	82.6	86.8	89.6	91.4	92.7	95.3	97.4	98.7	100.0	100.0
2006	87.9	100.6	103.0	108.5	111.8	113.5	115.0	117.0	118.9	121.7		121.7

Таб./Table 34.6. Квартални индекси / Quarter indices

Година Year	Квартали Quarters			
	I	II	III	IV
2001	42.0	40.8	36.4	43.7
2002	45.0	50.7	56.3	62.7
2003	63.3	70.7	67.6	84.2
2004	84.8	94.4	93.2	138.8
2005	76.5	102.7	106.6	114.2
2006	100.6	123.0	127.3	

Граф. 34. Оригинална серија, десезонирана серија и тренд-циклус компонента

Graf. 34. Original series, adjusted series and trend-cycle component



35. СЕРИЈА 05043

Увоз роба - средства рада (USD)

35. SERIES 05043

Imports of goods - capital goods (USD)

Таб./Table 35.1. Оригинална серија / Original series

Година Year	Месеци Months											
	I	II	III	IV	V	VI	VII	VIII	IX	X	XI	XII
2001	24.5	34.9	30.1	46.6	45.1	32.5	39.0	26.2	28.9	46.0	35.8	34.9
2002	50.5	37.9	41.9	50.2	48.5	63.9	65.9	55.6	57.2	72.1	64.5	83.2
2003	57.3	77.3	76.5	78.8	88.0	100.3	86.8	70.0	93.1	89.1	87.0	129.7
2004	79.1	95.0	114.6	96.4	120.7	124.2	109.1	111.3	121.0	138.3	152.6	350.9
2005	32.9	51.3	92.4	93.1	109.2	107.9	110.8	105.5	119.7	131.7	116.8	128.7
2006	72.1	74.1	108.6	95.9	142.3	141.3	134.7	128.1	135.3	143.2	141.3	

Таб./Table 35.2. Статистике / Statistics

Дужина серије Series length	Просек Mean	Стандардна девијација STD	MIN	MAX	Распон Range	Коефицијент варијације CV	Моменат Time point (MIN)	Моменат Time point (MAX)
71	88.4	48.049	24.5	350.9	326.4	54.324	01/2001	12/2004

Таб./Table 35.3. Десезонирана серија / Adjusted series

Година Year	Месеци Months											
	I	II	III	IV	V	VI	VII	VIII	IX	X	XI	XII
2001	33.4	38.6	34.1	46.5	43.5	30.0	36.6	30.5	29.8	39.8	35.7	26.8
2002	68.6	42.2	47.0	50.7	46.5	59.1	62.4	64.1	58.8	62.6	63.5	63.9
2003	77.1	87.7	83.6	82.4	84.0	92.1	83.5	79.0	94.5	78.9	84.0	100.0
2004	105.7	109.8	122.3	104.3	113.6	113.6	106.8	123.7	120.4	125.0	145.4	271.7
2005	43.8	60.6	95.9	104.2	101.1	98.4	110.4	115.4	118.1	121.2	109.5	99.7
2006	96.2	88.5	111.8	108.6	129.9	129.6	135.5	139.6	133.4	132.1	130.9	

Таб./Table 35.4. Тренд-циклус компонента / Trend-cycle component

Година Year	Месеци Months											
	I	II	III	IV	V	VI	VII	VIII	IX	X	XI	XII
2001	36.8	38.1	38.9	39.2	38.5	36.8	34.9	33.6	33.6	35.0	37.4	39.8
2002	41.9	43.9	46.3	49.4	53.0	56.4	59.0	60.5	61.5	63.0	65.9	69.9
2003	75.0	80.0	83.6	85.6	86.3	85.8	84.8	84.2	84.5	86.6	91.1	97.2
2004	103.7	108.8	111.8	112.8	112.3	112.5	114.9	119.5	125.2	129.4	130.2	127.1
2005	120.4	112.3	105.1	100.9	100.9	104.5	109.4	113.7	115.1	113.1	108.3	102.9
2006	99.5	100.2	105.3	113.5	122.5	129.6	133.5	135.0	135.1	134.8	133.2	

Таб./Table 35.5. Кумулативни индекси / Cumulative indices

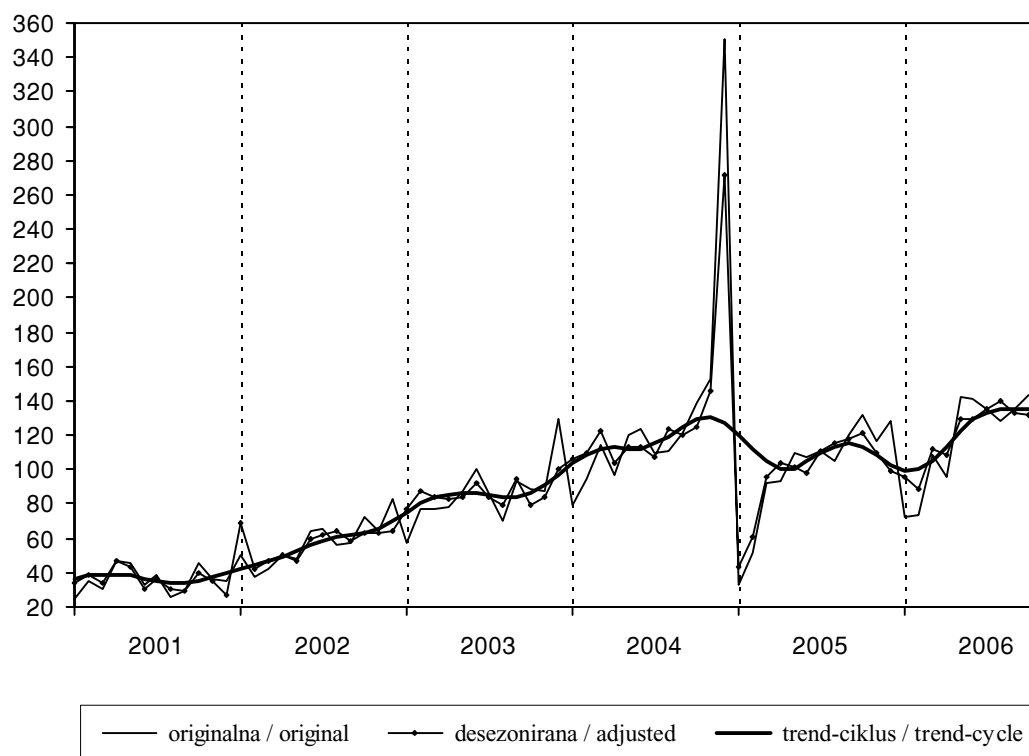
Година Year	Месеци Months											
	I-II	I-III	I-IV	I-V	I-VI	I-VII	I-VIII	I-IX	I-X	I-XI	I-XII	Ø
2001	29.7	29.8	34.0	36.2	35.6	36.1	34.9	34.2	35.4	35.4	35.4	35.4
2002	44.2	43.4	45.1	45.8	48.8	51.3	51.8	52.4	54.4	55.3	57.6	57.6
2003	67.3	70.4	72.5	75.6	79.7	80.7	79.4	80.9	81.7	82.2	86.2	86.2
2004	87.1	96.2	96.3	101.2	105.0	105.6	106.3	107.9	111.0	114.8	134.4	134.4
2005	42.1	58.9	67.4	75.8	81.1	85.4	87.9	91.4	95.5	97.4	100.0	100.0
2006	73.1	84.9	87.7	98.6	105.7	109.9	112.1	114.7	117.6	119.7		119.7

Таб./Table 35.6. Квартални индекси / Quarter indices

Година Year	Квартали Quarters			
	I	II	III	IV
2001	29.8	41.4	31.4	38.9
2002	43.4	54.2	59.6	73.3
2003	70.4	89.0	83.3	101.9
2004	96.2	113.8	113.8	213.9
2005	58.9	103.4	112.0	125.7
2006	84.9	126.5	132.7	

Граф. 35. Оригинална серија, десезонирана серија и тренд-циклус компонента

Graf. 35. Original series, adjusted series and trend-cycle component



36. СЕРИЈА 05044

Увоз роба - материјал за репродукцију (USD)

36. SERIES 05044

Imports of goods – intermediate goods (USD)

Таб./Table 36.1. Оригинална серија / Original series

Година Year	Месеци Months											
	I	II	III	IV	V	VI	VII	VIII	IX	X	XI	XII
2001	42.0	43.0	50.8	36.6	48.7	33.5	31.5	31.2	39.4	44.6	40.4	34.8
2002	38.5	41.5	45.9	46.4	44.3	41.9	50.1	50.9	53.0	56.2	52.0	50.9
2003	45.3	53.9	65.4	55.2	60.4	56.2	57.9	47.5	61.5	66.6	61.7	79.7
2004	57.4	74.2	101.0	79.2	86.9	86.8	81.3	88.7	86.2	110.1	99.7	151.7
2005	56.4	81.8	101.8	101.3	102.1	103.4	102.0	102.1	118.8	112.9	109.1	108.4
2006	76.1	104.7	129.8	114.3	128.1	127.6	125.0	127.6	133.6	130.4	151.3	

Таб./Table 36.2. Статистике / Statistics

Дужина серије Series length	Просек Mean	Стандардна девијација STD	MIN	MAX	Распон Range	Коефицијент варијације CV	Моменат Time point (MIN)	Моменат Time point (MAX)
71	76.2	33.143	31.2	151.7	120.5	43.487	08/2001	12/2004

Таб./Table 36.3. Десезонирана серија / Adjusted series

Година Year	Месеци Months											
	I	II	III	IV	V	VI	VII	VIII	IX	X	XI	XII
2001	50.0	45.5	44.6	37.8	47.8	35.3	32.5	33.6	37.5	40.2	41.2	31.4
2002	46.2	44.1	40.3	47.8	43.5	44.0	51.9	54.7	50.3	50.7	52.6	46.1
2003	55.3	57.3	57.4	56.4	59.4	58.6	60.1	50.6	58.4	60.8	61.4	72.6
2004	71.5	79.0	88.6	80.6	85.3	89.5	84.7	94.3	81.9	101.9	97.6	137.8
2005	71.9	87.0	88.9	103.1	100.2	105.6	107.0	108.2	113.2	105.8	105.0	98.3
2006	98.1	111.5	112.6	116.8	125.5	129.4	132.3	135.4	127.2	122.5	144.3	

Таб./Table 36.4. Тренд-циклус компонента / Trend-cycle component

Година Year	Месеци Months											
	I	II	III	IV	V	VI	VII	VIII	IX	X	XI	XII
2001	47.9	45.6	42.8	40.0	37.2	35.2	34.5	35.1	36.8	38.9	41.0	42.5
2002	43.4	43.5	43.7	44.4	45.6	47.3	49.0	50.4	51.4	52.2	52.9	53.7
2003	54.9	56.2	57.3	58.0	58.2	58.0	57.7	57.9	58.7	60.9	64.6	69.2
2004	74.1	78.4	81.7	84.0	85.8	87.7	90.3	93.2	96.0	97.3	96.9	95.3
2005	93.7	93.0	94.1	97.0	100.9	104.8	107.8	108.7	107.8	105.8	103.9	102.9
2006	103.9	107.2	112.5	118.8	124.2	127.8	129.8	131.1	132.2	133.4	134.3	

Таб./Table 36.5. Кумулативни индекси / Cumulative indices

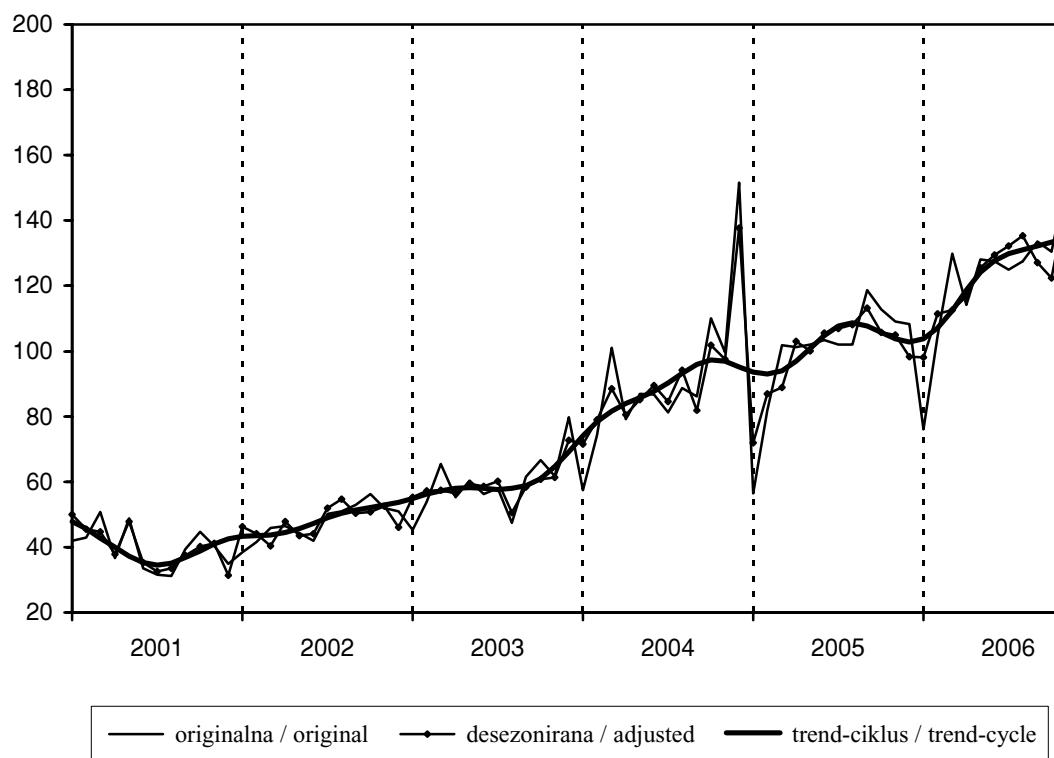
Година Year	Месеци Months											
	I-II	I-III	I-IV	I-V	I-VI	I-VII	I-VIII	I-IX	I-X	I-XI	I-XII	Ø
2001	42.5	45.3	43.1	44.2	42.4	40.9	39.7	39.6	40.1	40.2	39.7	39.7
2002	40.0	42.0	43.1	43.3	43.1	44.1	44.9	45.8	46.9	47.3	47.6	47.6
2003	49.6	54.9	55.0	56.0	56.1	56.3	55.2	55.9	57.0	57.4	59.3	59.3
2004	65.8	77.5	78.0	79.7	80.9	81.0	81.9	82.4	85.2	86.5	91.9	91.9
2005	69.1	80.0	85.3	88.7	91.1	92.7	93.9	96.6	98.3	99.3	100.0	100.0
2006	90.4	103.5	106.2	110.6	113.4	115.1	116.7	118.5	119.7	122.6		122.6

Таб./Table 36.6. Квартални индекси / Quarter indices

Година Year	Квартали Quarters			
	I	II	III	IV
2001	45.3	39.6	34.0	39.9
2002	42.0	44.2	51.3	53.0
2003	54.9	57.3	55.6	69.3
2004	77.5	84.3	85.4	120.5
2005	80.0	102.3	107.6	110.1
2006	103.5	123.3	128.7	

Граф. 36. Оригинална серија, десезонирана серија и тренд-циклус компонента

Graf. 36. Original series, adjusted series and trend-cycle component



37. СЕРИЈА 05045

Увоз роба - роба за личну потрошњу (USD)

37. SERIES 05045

Imports of goods – consumer goods (USD)

Таб./Table 37.1. Оригинална серија / Original series

Година Year	Месеци Months											
	I	II	III	IV	V	VI	VII	VIII	IX	X	XI	XII
2001	37.3	36.9	50.6	41.9	46.4	43.7	45.0	45.7	50.1	56.6	55.5	62.3
2002	56.4	52.0	56.1	70.2	60.7	70.4	71.8	65.0	67.4	82.4	81.9	85.4
2003	65.8	79.8	102.6	88.4	101.2	99.4	95.8	78.1	98.9	110.9	111.7	120.9
2004	81.3	100.0	111.2	111.6	115.3	101.9	103.7	88.5	110.0	122.1	113.6	173.6
2005	52.0	77.8	108.4	105.2	103.0	101.8	95.1	97.7	106.2	115.0	115.0	122.8
2006	81.2	101.9	128.1	108.7	128.0	121.0	112.5	116.5	127.7	148.2	151.6	

Таб./Table 37.2. Статистике / Statistics

Дужина серије Series length	Просек Mean	Стандардна девијација STD	MIN	MAX	Распон Range	Коефицијент варијације CV	Моменат Time point (MIN)	Моменат Time point (MAX)
71	90.2	29.935	36.9	173.6	136.7	33.192	02/2001	12/2004

Таб./Table 37.3. Десезонирана серија / Adjusted series

Година Year	Месеци Months											
	I	II	III	IV	V	VI	VII	VIII	IX	X	XI	XII
2001	46.5	41.6	45.1	42.1	44.0	43.5	45.4	51.9	51.0	51.2	52.2	55.7
2002	70.7	58.5	50.3	70.1	57.5	70.2	72.8	73.7	68.3	74.6	77.1	76.2
2003	83.7	88.9	92.7	87.7	95.6	99.0	97.9	88.6	100.1	100.4	104.7	107.6
2004	104.9	110.4	100.8	110.7	108.4	101.2	107.2	100.4	110.8	110.8	106.0	154.1
2005	68.0	85.2	98.6	104.3	96.3	101.2	99.4	110.8	106.6	104.3	106.9	108.7
2006	106.8	111.3	116.9	107.7	119.2	120.6	118.4	131.9	127.5	134.5	140.8	

Таб./Table 37.4. Тренд-циклус компонента / Trend-cycle component

Година Year	Месеци Months											
	I	II	III	IV	V	VI	VII	VIII	IX	X	XI	XII
2001	44.2	43.6	43.4	43.4	44.0	45.1	46.7	48.6	50.4	52.0	53.5	55.1
2002	57.0	59.3	61.9	64.6	67.1	69.1	70.7	71.7	72.5	74.0	76.4	79.4
2003	83.0	86.8	90.2	92.7	94.3	95.2	96.0	97.2	98.9	101.1	103.2	105.3
2004	106.7	107.3	107.0	106.4	105.7	105.5	105.7	106.4	107.2	107.4	106.9	105.4
2005	103.4	101.3	99.8	99.4	100.1	101.4	103.0	104.5	105.7	106.6	107.3	107.9
2006	109.0	110.4	112.2	114.2	116.6	119.5	123.0	126.9	130.8	134.5	137.2	

Таб./Table 37.5. Кумулативни индекси / Cumulative indices

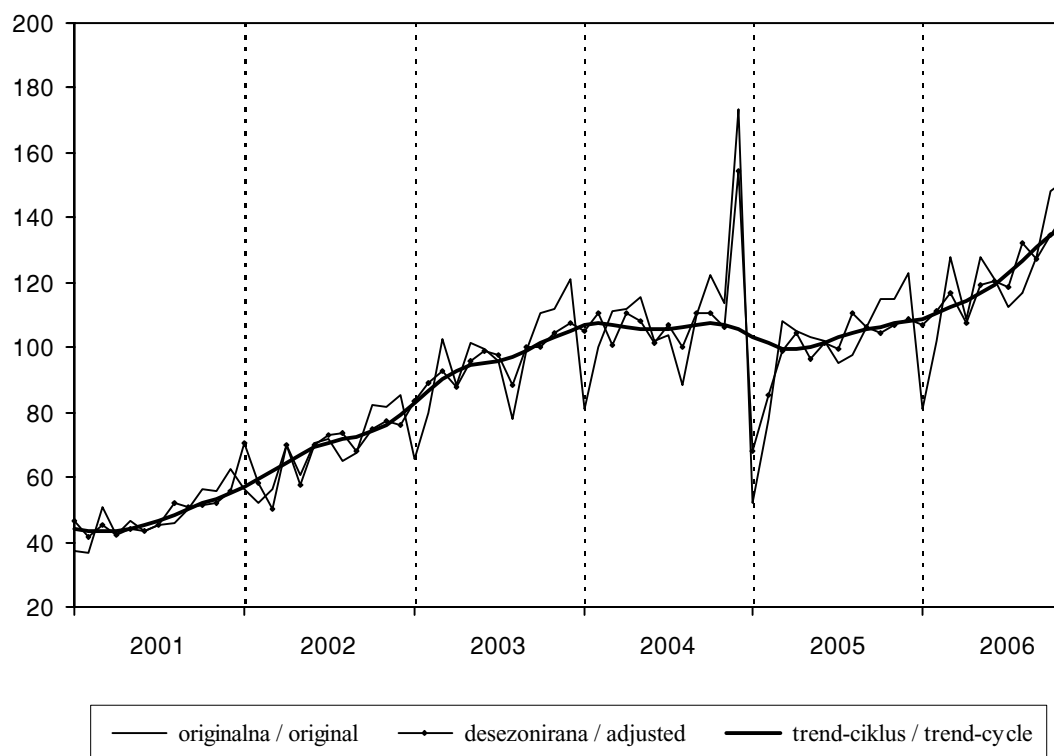
Година Year	Месеци Months											
	I-II	I-III	I-IV	I-V	I-VI	I-VII	I-VIII	I-IX	I-X	I-XI	I-XII	Ø
2001	37.1	41.6	41.7	42.6	42.8	43.1	43.4	44.2	45.4	46.3	47.7	47.7
2002	54.2	54.8	58.7	59.1	61.0	62.5	62.8	63.3	65.2	66.8	68.3	68.3
2003	72.8	82.7	84.2	87.6	89.5	90.4	88.9	90.0	92.1	93.9	96.1	96.1
2004	90.7	97.5	101.0	103.9	103.6	103.6	101.7	102.6	104.6	105.4	111.1	111.1
2005	64.9	79.4	85.9	89.3	91.4	91.9	92.6	94.1	96.2	97.9	100.0	100.0
2006	91.6	103.7	105.0	109.6	111.5	111.6	112.2	114.0	117.4	120.5		120.5

Таб./Table 37.6. Квартални индекси / Quarter indices

Година Year	Квартали Quarters			
	I	II	III	IV
2001	41.6	44.0	46.9	58.1
2002	54.8	67.1	68.1	83.2
2003	82.7	96.3	90.9	114.5
2004	97.5	109.6	100.7	136.4
2005	79.4	103.3	99.7	117.6
2006	103.7	119.2	118.9	

Граф. 37. Оригинална серија, десезонирана серија и тренд-циклус компонента

Graf. 37. Original series, adjusted series and trend-cycle component



ЗАПОСЛЕНОСТ

(Серије базних индекса Ø 2005=100)

EMPLOYMENT

(Base Indices Series Ø 2005=100)

38. СЕРИЈА 07010

Запослени у предузећима, установама и
организаацијама - укупно

38. SERIES 07010

Employees in enterprises, institutions and
organizations - total

Таб./Table 38.1. Оригинална серија / Original series

Година Year	Месеци Months											
	I	II	III	IV	V	VI	VII	VIII	IX	X	XI	XII
2001	115.3	115.1	115.1	115.1	115.0	114.4	113.9	113.6	113.3	113.2	113.2	113.0
2002	112.5	112.2	111.2	110.9	110.3	109.5	108.7	107.9	107.3	107.0	106.6	106.6
2003	106.2	107.0	106.1	106.0	105.7	105.4	105.0	104.8	104.0	103.7	103.4	102.9
2004	102.1	101.6	104.3	104.2	103.8	103.6	103.4	103.1	101.6	101.5	101.1	100.9
2005	100.3	99.9	101.5	101.1	100.5	100.2	99.8	99.3	100.1	99.7	99.0	98.6
2006	98.1	97.6	97.5	96.9	96.5	96.1	95.9	95.6	94.9	95.0	94.6	

Таб./Table 38.2. Статистике / Statistics

Дужина серије Series length	Просек Mean	Стандардна девијација STD	MIN	MAX	Распон Range	Коефицијент варијације CV	Моменат Time point (MIN)	Моменат Time point (MAX)
71	104.7	6.033	94.6	115.3	20.7	5.765	11/2006	01/2001

Таб./Table 38.3. Десезонирана серија / Adjusted series

Година Year	Месеци Months											
	I	II	III	IV	V	VI	VII	VIII	IX	X	XI	XII
2001	115.5	115.1	115.0	114.6	114.5	114.1	113.8	113.6	113.7	113.5	113.5	113.2
2002	112.8	112.2	111.0	110.4	109.8	109.2	108.6	107.9	107.7	107.3	106.9	106.8
2003	106.5	107.1	105.9	105.5	105.3	105.1	104.9	104.7	104.4	103.9	103.6	103.1
2004	102.5	101.8	104.1	103.8	103.5	103.4	103.3	102.9	101.9	101.6	101.3	101.1
2005	100.7	100.1	101.3	100.7	100.2	100.0	99.6	99.1	100.4	99.7	99.2	98.8
2006	98.5	97.9	97.2	96.5	96.3	95.9	95.8	95.4	95.2	95.0	94.7	

Таб./Table 38.4. Тренд-циклус компонента / Trend-cycle component

Година Year	Месеци Months											
	I	II	III	IV	V	VI	VII	VIII	IX	X	XI	XII
2001	115.4	115.2	114.9	114.7	114.4	114.1	113.9	113.7	113.6	113.6	113.5	113.2
2002	112.7	112.0	111.3	110.5	109.8	109.2	108.6	108.0	107.6	107.2	107.0	106.7
2003	106.5	106.2	105.9	105.6	105.3	105.1	104.9	104.6	104.3	103.9	103.5	103.2
2004	103.0	103.1	103.2	103.4	103.5	103.4	103.2	102.7	102.2	101.7	101.3	101.0
2005	100.9	100.8	100.7	100.5	100.3	100.0	99.8	99.7	99.7	99.5	99.3	98.9
2006	98.4	97.8	97.2	96.7	96.3	95.9	95.7	95.4	95.2	95.0	94.7	

Таб./Table 38.5. Кумулативни индекси / Cumulative indices

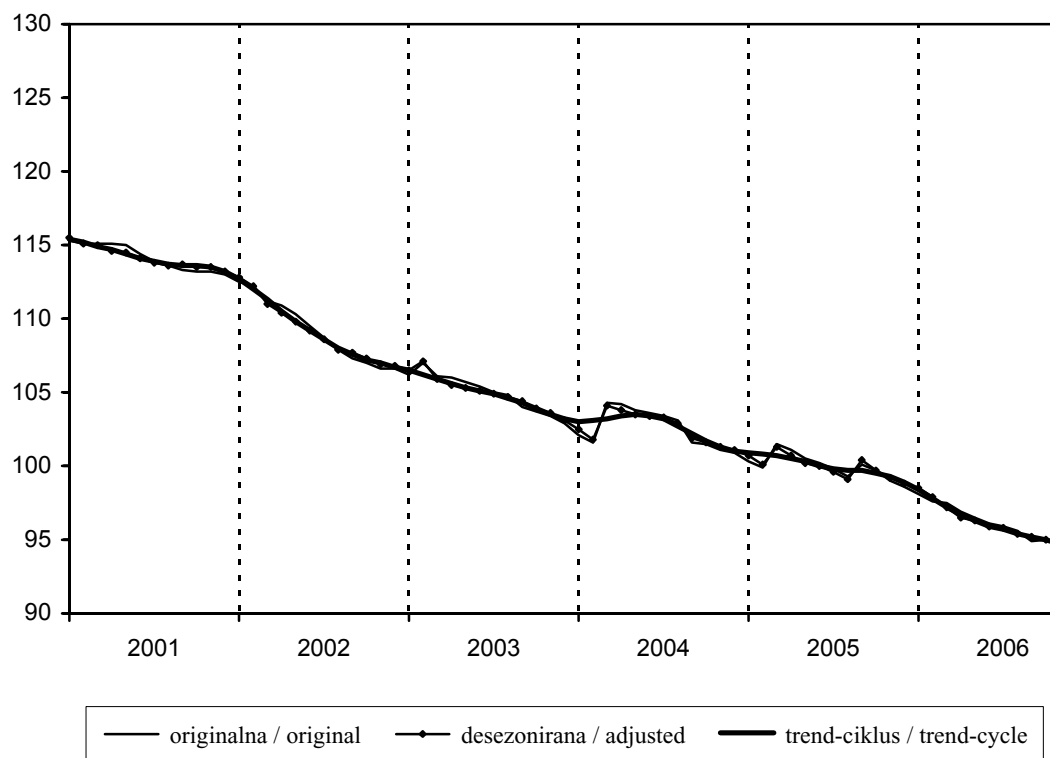
Година Year	Месеци Months											
	I-II	I-III	I-IV	I-V	I-VI	I-VII	I-VIII	I-IX	I-X	I-XI	I-XII	Ø
2001	115.2	115.2	115.2	115.1	115.0	114.8	114.7	114.5	114.4	114.3	114.2	114.2
2002	112.4	112.0	111.7	111.4	111.1	110.8	110.4	110.1	109.8	109.5	109.2	109.2
2003	106.6	106.4	106.3	106.2	106.1	105.9	105.8	105.6	105.4	105.2	105.0	105.0
2004	101.9	102.7	103.1	103.2	103.3	103.3	103.3	103.1	102.9	102.8	102.6	102.6
2005	100.1	100.6	100.7	100.7	100.6	100.5	100.3	100.3	100.2	100.1	100.0	100.0
2006	97.9	97.7	97.5	97.3	97.1	96.9	96.8	96.6	96.4	96.3		96.3

Таб./Table 38.6. Квартални индекси / Quarter indices

Година Year	Квартали Quarters			
	I	II	III	IV
2001	115.2	114.8	113.6	113.1
2002	112.0	110.2	108.0	106.7
2003	106.4	105.7	104.6	103.3
2004	102.7	103.9	102.7	101.2
2005	100.6	100.6	99.7	99.1
2006	97.7	96.5	95.5	

Граф. 38. Оригинална серија, десезонирана серија и тренд-циклус компонента

Graf. 38. Original series, adjusted series and trend-cycle component



39. СЕРИЈА 07011

**Запослени у предузећима, установама и
организацијама - привреда**

39. SERIES 07011

**Employees in enterprises, institutions and
organizations - economic activities**

Таб./Table 39.1. Оригинална серија / Original series

Година Year	Месеци Months											
	I	II	III	IV	V	VI	VII	VIII	IX	X	XI	XII
2001	123.7	123.4	123.2	123.1	122.9	122.0	121.4	121.0	119.7	119.5	119.4	118.9
2002	118.2	117.9	116.6	116.1	115.3	114.4	113.4	112.4	111.7	111.0	110.4	110.3
2003	109.3	110.5	109.1	109.1	108.6	108.1	107.5	107.3	106.0	105.6	105.0	104.3
2004	103.2	102.6	105.8	105.6	105.1	104.8	104.5	104.1	102.2	101.7	101.3	100.8
2005	100.2	99.6	101.5	101.0	100.2	99.8	99.4	99.0	100.6	100.1	99.5	99.1
2006	98.4	97.8	97.7	97.1	96.6	96.1	95.8	95.4	94.7	94.5	94.0	

Таб./Table 39.2. Статистике / Statistics

Дужина серије Series length	Просек Mean	Стандардна девијација STD	MIN	MAX	Распон Range	Коефицијент варијације CV	Моменат Time point (MIN)	Моменат Time point (MAX)
71	107.3	8.751	94.0	123.7	29.7	8.158	11/2006	01/2001

Таб./Table 39.3. Десезонирана серија / Adjusted series

Година Year	Месеци Months											
	I	II	III	IV	V	VI	VII	VIII	IX	X	XI	XII
2001	124.2	123.5	123.1	122.5	122.3	121.6	121.1	120.7	120.2	119.9	119.8	119.3
2002	118.7	118.0	116.5	115.5	114.7	114.0	113.2	112.1	112.1	111.3	110.7	110.6
2003	109.9	110.7	109.0	108.5	108.1	107.8	107.3	107.0	106.4	105.8	105.3	104.6
2004	103.8	102.8	105.6	105.0	104.7	104.5	104.3	103.8	102.5	101.8	101.5	101.1
2005	100.8	99.9	101.3	100.5	99.9	99.6	99.3	98.7	100.8	100.1	99.6	99.4
2006	99.0	98.2	97.5	96.6	96.4	96.0	95.7	95.1	94.9	94.5	94.1	

Таб./Table 39.4. Тренд-циклус компонента / Trend-cycle component

Година Year	Месеци Months											
	I	II	III	IV	V	VI	VII	VIII	IX	X	XI	XII
2001	124.1	123.6	123.1	122.6	122.1	121.6	121.1	120.7	120.3	120.0	119.7	119.3
2002	118.7	117.8	116.7	115.7	114.7	113.9	113.1	112.4	111.9	111.4	110.9	110.4
2003	109.9	109.5	109.0	108.5	108.1	107.7	107.3	106.9	106.4	105.8	105.2	104.7
2004	104.4	104.4	104.6	104.7	104.8	104.6	104.2	103.5	102.7	102.0	101.4	101.1
2005	100.8	100.7	100.5	100.3	99.9	99.6	99.5	99.6	99.8	99.9	99.8	99.4
2006	98.8	98.2	97.5	96.8	96.3	96.0	95.6	95.2	94.8	94.5	94.1	

Таб./Table 39.5. Кумулативни индекси / Cumulative indices

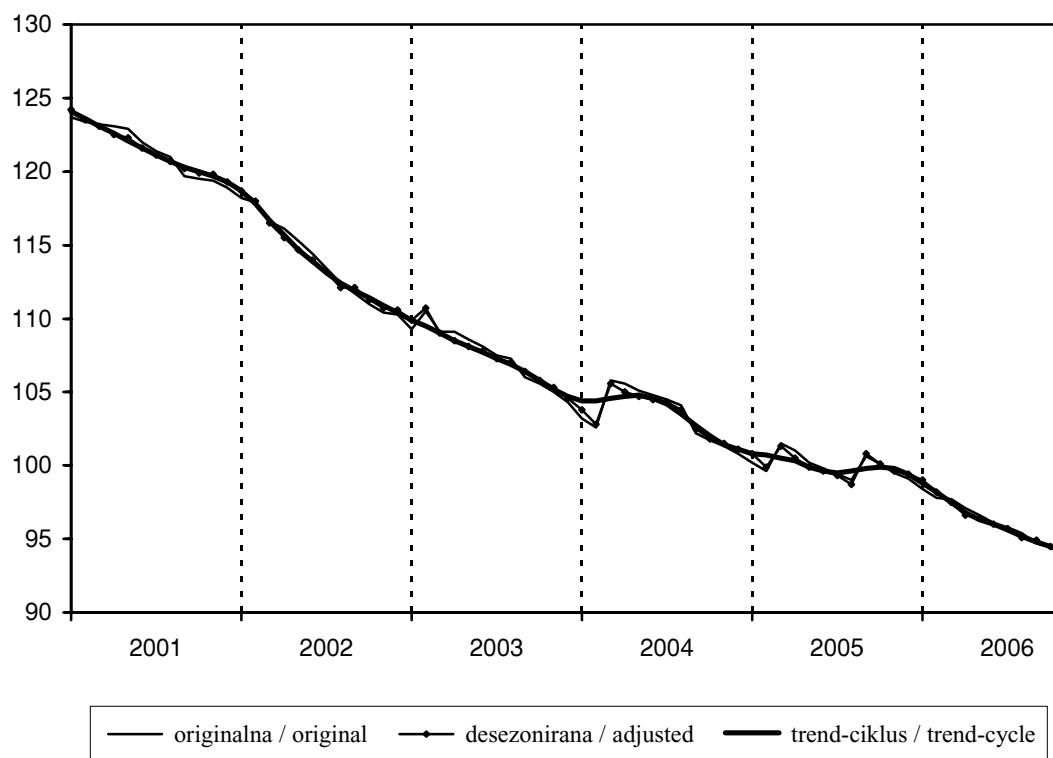
Година Year	Месеци Months											
	I-II	I-III	I-IV	I-V	I-VI	I-VII	I-VIII	I-IX	I-X	I-XI	I-XII	Ø
2001	123.6	123.4	123.4	123.3	123.1	122.8	122.6	122.3	122.0	121.8	121.5	121.5
2002	118.1	117.6	117.2	116.8	116.4	116.0	115.5	115.1	114.7	114.3	114.0	114.0
2003	109.9	109.6	109.5	109.3	109.1	108.9	108.7	108.4	108.1	107.8	107.5	107.5
2004	102.9	103.9	104.3	104.5	104.5	104.5	104.5	104.2	104.0	103.7	103.5	103.5
2005	99.9	100.4	100.6	100.5	100.4	100.2	100.1	100.1	100.1	100.1	100.0	100.0
2006	98.1	98.0	97.8	97.5	97.3	97.1	96.9	96.6	96.4	96.2		96.2

Таб./Table 39.6. Квартални индекси / Quarter indices

Година Year	Квартали Quarters			
	I	II	III	IV
2001	123.4	122.7	120.7	119.3
2002	117.6	115.3	112.5	110.6
2003	109.6	108.6	106.9	105.0
2004	103.9	105.2	103.6	101.3
2005	100.4	100.3	99.7	99.6
2006	98.0	96.6	95.3	

Граф. 39. Оригинална серија, десезонирана серија и тренд-циклус компонента

Graf. 39. Original series, adjusted series and trend-cycle component



40. СЕРИЈА 07012

**Запослени у предузећима, установама и
организацијама - ванпривреда**

40. SERIES 07012

**Employees in enterprises, institutions and
organizations - non-economic activities**

Таб./Table 40.1. Оригинална серија / Original series

Година Year	Месеци Months											
	I	II	III	IV	V	VI	VII	VIII	IX	X	XI	XII
2001	93.4	93.5	93.8	93.8	94.0	94.3	94.1	93.8	96.2	96.6	97.0	97.4
2002	97.2	97.2	97.1	97.1	97.1	96.8	96.4	96.0	95.7	96.5	96.8	97.0
2003	97.9	97.7	98.1	97.9	98.1	98.2	98.4	98.2	98.4	98.9	99.0	99.2
2004	99.1	99.1	100.3	100.4	100.4	100.4	100.4	100.3	100.2	100.8	100.6	100.9
2005	100.6	100.6	101.2	101.1	101.3	101.2	101.0	100.1	98.7	98.7	97.8	97.5
2006	97.2	96.8	96.9	96.5	96.3	96.3	96.3	96.0	95.6	96.2	96.4	

Таб./Table 40.2. Статистике / Statistics

Дужина серије Series length	Просек Mean	Стандардна девијација STD	MIN	MAX	Распон Range	Коефицијент варијације CV	Моменат Time point (MIN)	Моменат Time point (MAX)
71	97.8	2.173	93.4	101.3	7.9	2.222	01/2001	05/2005

Таб./Table 40.3. Десезонирана серија / Adjusted series

Година Year	Месеци Months											
	I	II	III	IV	V	VI	VII	VIII	IX	X	XI	XII
2001	93.3	93.3	93.5	93.6	93.8	94.3	94.2	94.2	96.7	96.6	97.0	97.3
2002	97.2	97.1	96.8	96.9	96.9	96.7	96.5	96.4	96.2	96.5	96.8	96.9
2003	97.9	97.7	97.8	97.7	97.9	98.1	98.4	98.5	98.9	98.9	99.0	99.1
2004	99.2	99.1	100.0	100.2	100.2	100.2	100.3	100.5	100.7	100.8	100.7	100.9
2005	100.8	100.7	100.9	101.0	101.1	100.9	100.8	100.2	99.2	98.7	97.9	97.5
2006	97.4	97.0	96.6	96.4	96.1	96.0	96.1	96.1	96.1	96.2	96.5	

Таб./Table 40.4. Тренд-циклус компонента / Trend-cycle component

Година Year	Месеци Months											
	I	II	III	IV	V	VI	VII	VIII	IX	X	XI	XII
2001	93.3	93.4	93.5	93.6	93.9	94.3	94.9	95.5	96.1	96.6	97.0	97.2
2002	97.2	97.1	97.0	96.9	96.8	96.7	96.5	96.4	96.4	96.5	96.7	97.0
2003	97.3	97.5	97.7	97.8	97.9	98.1	98.4	98.6	98.8	98.9	99.0	99.1
2004	99.3	99.6	99.9	100.1	100.2	100.3	100.4	100.5	100.7	100.8	100.8	100.8
2005	100.8	100.8	100.9	101.0	101.0	100.9	100.5	100.0	99.3	98.6	98.1	97.6
2006	97.3	97.0	96.7	96.4	96.1	96.0	96.0	96.1	96.2	96.3	96.4	

Таб./Table 40.5. Кумулативни индекси / Cumulative indices

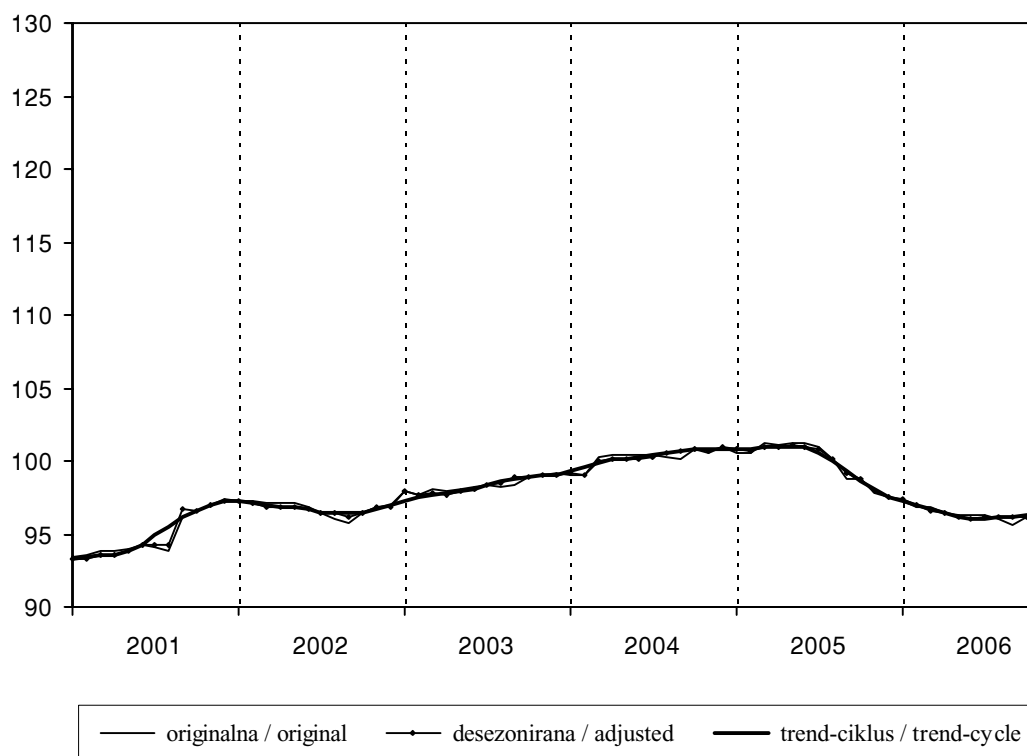
Година Year	Месеци Months											
	I-II	I-III	I-IV	I-V	I-VI	I-VII	I-VIII	I-IX	I-X	I-XI	I-XII	Ø
2001	93.5	93.6	93.6	93.7	93.8	93.8	93.8	94.1	94.4	94.6	94.8	94.8
2002	97.2	97.2	97.2	97.1	97.1	97.0	96.9	96.7	96.7	96.7	96.7	96.7
2003	97.8	97.9	97.9	97.9	98.0	98.0	98.1	98.1	98.2	98.3	98.3	98.3
2004	99.1	99.5	99.7	99.9	100.0	100.0	100.1	100.1	100.1	100.2	100.2	100.2
2005	100.6	100.8	100.9	101.0	101.0	101.0	100.9	100.6	100.5	100.2	100.0	100.0
2006	97.0	97.0	96.9	96.7	96.7	96.6	96.5	96.4	96.4	96.4		96.4

Таб./Table 40.6. Квартални индекси / Quarter indices

Година Year	Квартали Quarters			
	I	II	III	IV
2001	93.6	94.0	94.7	97.0
2002	97.2	97.0	96.0	96.8
2003	97.9	98.1	98.3	99.0
2004	99.5	100.4	100.3	100.8
2005	100.8	101.2	99.9	98.0
2006	97.0	96.4	96.0	

Граф. 40. Оригинална серија, десезонирана серија и тренд-циклус компонента

Graf. 40. Original series, adjusted series and trend-cycle component



41. СЕРИЈА 07020

Лица која траже запослење - укупно

41. SERIES 07020

Person seeking work - total

Таб./Table 41.1. Оригинална серија / Original series

Година Year	Месеци Months											
	I	II	III	IV	V	VI	VII	VIII	IX	X	XI	XII
2001	74.4	75.8	77.1	77.6	77.7	77.0	77.9	78.4	78.4	78.5	78.6	78.7
2002	79.9	80.2	80.6	81.2	81.1	82.7	84.0	88.5	89.3	89.9	91.0	91.2
2003	93.1	94.6	95.4	95.5	95.9	96.5	97.7	96.3	96.3	94.4	95.2	95.3
2004	95.6	95.4	95.7	94.0	94.0	94.4	94.1	95.0	95.4	95.4	96.7	97.8
2005	98.3	99.0	100.0	100.2	100.3	100.5	100.4	100.4	100.9	99.8	100.2	99.9
2006	100.3	100.7	102.1	102.5	101.7	101.0	100.9	101.0	101.6	101.3	101.5	

Таб./Table 41.2. Статистике / Statistics

Дужина серије Series length	Просек Mean	Стандардна девијација STD	MIN	MAX	Распон Range	Коефицијент варијације CV	Моменат Time point (MIN)	Моменат Time point (MAX)
71	92.3	8.783	74.4	102.5	28.1	9.515	01/2001	04/2006

Таб./Table 41.3. Десезонирана серија / Adjusted series

Година Year	Месеци Months											
	I	II	III	IV	V	VI	VII	VIII	IX	X	XI	XII
2001	74.2	75.6	76.7	77.4	78.0	77.3	78.0	78.2	78.1	78.7	78.8	78.9
2002	79.7	80.0	80.1	81.1	81.4	83.0	84.2	88.3	89.0	90.2	91.2	91.5
2003	92.9	94.4	94.8	95.4	96.2	96.8	97.9	96.2	95.9	94.7	95.4	95.6
2004	95.5	95.2	95.1	93.9	94.3	94.6	94.3	94.9	95.0	95.8	96.9	98.0
2005	98.2	98.8	99.3	100.1	100.6	100.7	100.7	100.3	100.5	100.2	100.4	100.1
2006	100.3	100.5	101.4	102.5	101.9	101.2	101.2	101.0	101.2	101.7	101.7	

Таб./Table 41.4. Тренд-циклус компонента / Trend-cycle component

Година Year	Месеци Months											
	I	II	III	IV	V	VI	VII	VIII	IX	X	XI	XII
2001	75.1	75.9	76.6	77.2	77.7	77.9	78.0	78.1	78.3	78.6	78.8	79.2
2002	79.5	79.9	80.3	80.8	81.7	83.2	85.0	86.9	88.7	90.1	91.2	92.2
2003	93.1	94.0	94.9	95.6	96.2	96.5	96.5	96.3	95.9	95.7	95.6	95.5
2004	95.4	95.2	94.9	94.5	94.4	94.4	94.5	94.7	95.2	95.9	96.8	97.6
2005	98.3	98.9	99.5	100.0	100.5	100.7	100.6	100.5	100.4	100.3	100.2	100.2
2006	100.3	100.7	101.3	101.6	101.7	101.4	101.2	101.1	101.3	101.5	101.7	

Таб./Table 41.5. Кумулативни индекси / Cumulative indices

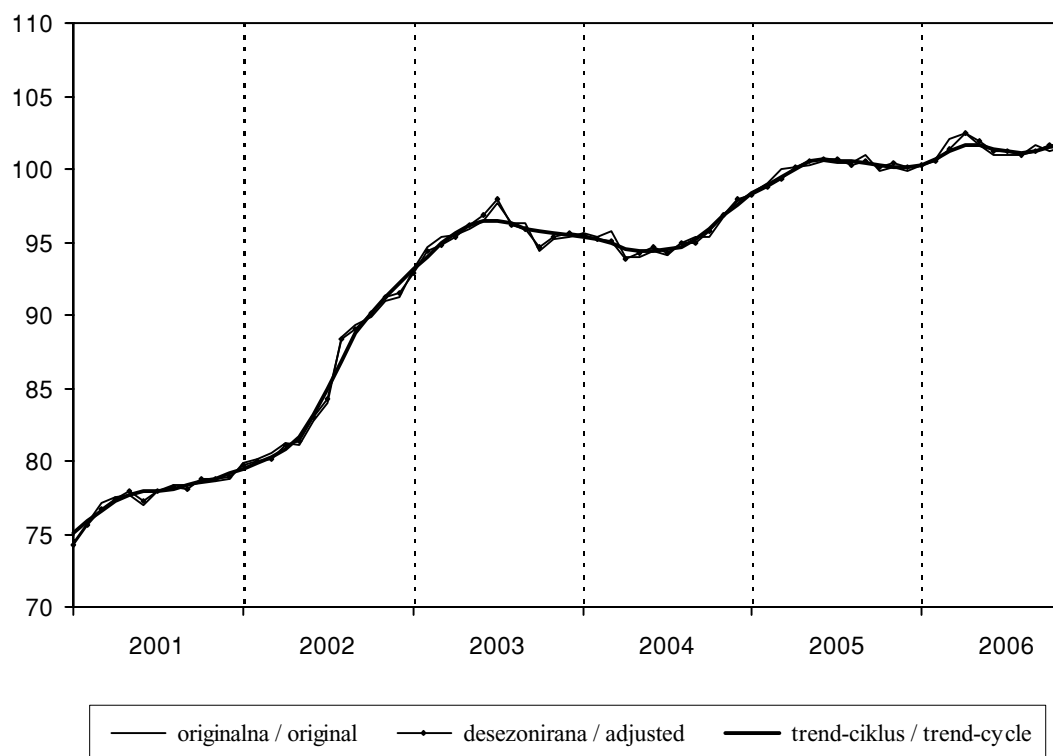
Година Year	Месеци Months											
	I-II	I-III	I-IV	I-V	I-VI	I-VII	I-VIII	I-IX	I-X	I-XI	I-XII	Ø
2001	75.1	75.8	76.2	76.5	76.6	76.8	77.0	77.1	77.3	77.4	77.5	77.5
2002	80.1	80.2	80.5	80.6	81.0	81.4	82.3	83.1	83.7	84.4	85.0	85.0
2003	93.9	94.4	94.7	94.9	95.2	95.5	95.6	95.7	95.6	95.5	95.5	95.5
2004	95.5	95.6	95.2	94.9	94.9	94.7	94.8	94.8	94.9	95.1	95.3	95.3
2005	98.7	99.1	99.4	99.6	99.7	99.8	99.9	100.0	100.0	100.0	100.0	100.0
2006	100.5	101.0	101.4	101.5	101.4	101.3	101.3	101.3	101.3	101.3		101.3

Таб./Table 41.6. Квартални индекси / Quarter indices

Година Year	Квартали Quarters			
	I	II	III	IV
2001	75.8	77.4	78.2	78.6
2002	80.2	81.7	87.3	90.7
2003	94.4	96.0	96.8	95.0
2004	95.6	94.1	94.8	96.6
2005	99.1	100.3	100.6	100.0
2006	101.0	101.7	101.2	

Граф. 41. Оригинална серија, десезонирана серија и тренд-циклус компонента

Graf. 41. Original series, adjusted series and trend-cycle component



РАСПОДЕЛА
(Серије базних индекса Ø 2005=100)

DISTRIBUTION
(Base Indices Series Ø 2005=100)

42. СЕРИЈА 07040

Реалне просечне нето зараде без пореза и доприноса - укупно

42. SERIES 07040

Real average and wages taxes and contributions - total

Таб./Table 42.1. Оригинална серија / Original series

Година Year	Месеци Months											
	I	II	III	IV	V	VI	VII	VIII	IX	X	XI	XII
2001	45.5	47.8	48.9	46.6	44.7	52.4	58.4	61.6	61.4	64.1	66.4	72.4
2002	64.0	67.5	69.0	73.1	72.1	74.7	74.4	79.1	76.0	78.0	78.8	88.5
2003	72.2	78.7	76.5	83.6	82.6	83.5	87.3	86.0	87.3	89.6	87.4	102.9
2004	85.0	88.8	89.8	98.8	90.9	90.4	96.4	93.3	93.3	93.6	95.2	108.6
2005	87.3	92.3	94.3	101.3	96.6	100.0	100.3	101.8	103.2	100.5	101.5	118.0
2006	96.6	102.8	105.0	107.5	104.5	109.9	110.8	111.3	113.1	113.9	116.9	

Таб./Table 42.2. Статистике / Statistics

Дужина серије Series length	Просек Mean	Стандардна девијација STD	MIN	MAX	Распон Range	Коефицијент варијације CV	Моменат Time point (MIN)	Моменат Time point (MAX)
71	85.9	18.659	44.7	118.0	73.3	21.730	05/2001	12/2005

Таб./Table 42.3. Десезонирана серија / Adjusted series

Година Year	Месеци Months											
	I	II	III	IV	V	VI	VII	VIII	IX	X	XI	XII
2001	49.1	49.1	51.2	46.1	45.7	52.8	57.9	60.5	61.7	63.7	66.4	63.9
2002	69.1	69.4	72.1	72.2	73.7	75.2	73.8	77.8	76.2	77.7	78.8	78.1
2003	78.1	81.1	79.5	82.4	84.4	83.8	86.6	85.0	87.5	89.5	87.5	90.6
2004	92.2	91.6	92.9	97.2	92.9	90.5	95.7	92.7	93.3	93.9	95.5	95.4
2005	94.7	95.2	96.9	99.7	99.0	99.8	99.6	101.7	103.2	101.2	101.8	103.5
2006	104.8	106.0	107.4	105.8	107.3	109.5	110.1	111.4	112.9	115.0	117.1	

Таб./Table 42.4. Тренд-циклус компонента / Trend-cycle component

Година Year	Месеци Months											
	I	II	III	IV	V	VI	VII	VIII	IX	X	XI	XII
2001	48.3	48.6	49.3	50.2	51.7	53.6	56.1	58.8	61.5	63.8	65.8	67.4
2002	68.9	70.2	71.4	72.6	73.6	74.6	75.5	76.3	76.9	77.5	78.0	78.5
2003	79.1	79.9	81.0	82.2	83.4	84.5	85.5	86.4	87.3	88.2	89.3	90.3
2004	91.3	92.0	92.6	93.1	93.2	93.3	93.4	93.5	93.8	94.1	94.4	94.9
2005	95.5	96.3	97.1	98.0	99.0	99.9	100.6	101.1	101.5	102.1	102.8	103.6
2006	104.5	105.4	106.3	107.1	107.9	108.9	110.1	111.6	113.3	115.0	116.7	

Таб./Table 42.5. Кумулативни индекси / Cumulative indices

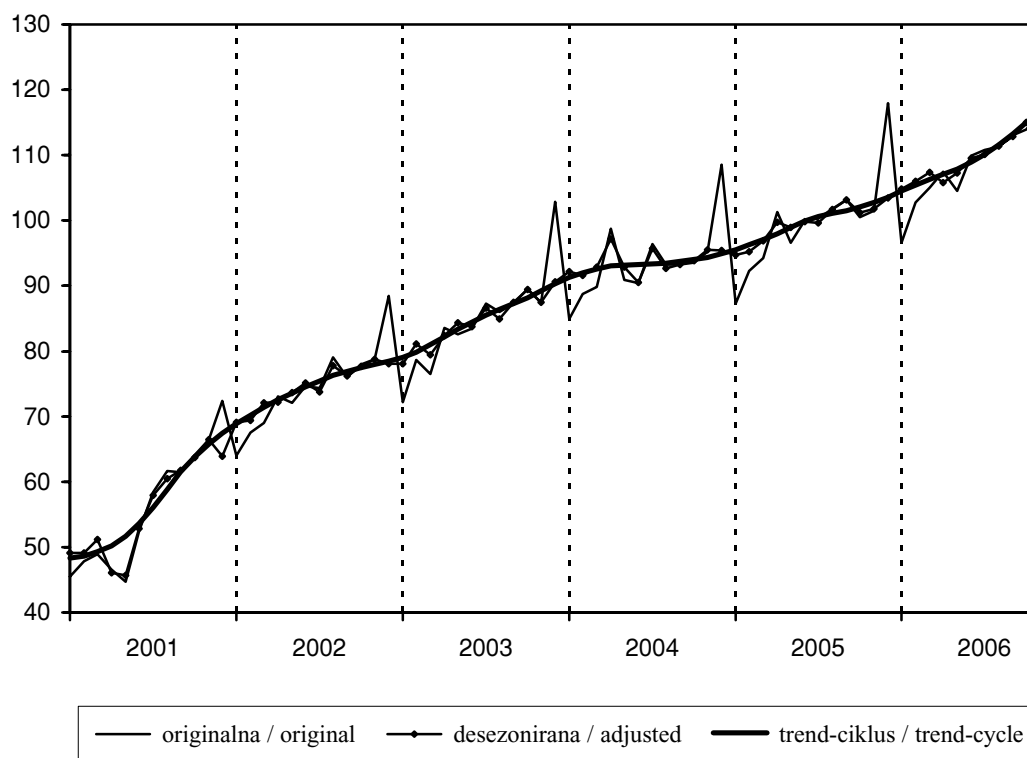
Година Year	Месеци Months											
	I-II	I-III	I-IV	I-V	I-VI	I-VII	I-VIII	I-IX	I-X	I-XI	I-XII	Ø
2001	46.7	47.4	47.2	46.7	47.7	49.2	50.7	51.9	53.1	54.4	55.9	55.8
2002	65.8	66.8	68.4	69.1	70.1	70.7	71.7	72.2	72.8	73.3	74.6	74.6
2003	75.5	75.8	77.8	78.7	79.5	80.6	81.3	82.0	82.7	83.2	84.8	84.8
2004	86.9	87.9	90.6	90.7	90.6	91.4	91.7	91.9	92.0	92.3	93.7	93.7
2005	89.8	91.3	93.8	94.4	95.3	96.0	96.7	97.5	97.8	98.1	99.8	99.8
2006	99.7	101.5	103.0	103.3	104.4	105.3	106.1	106.8	107.5	108.4		108.4

Таб./Table 42.6. Квартални индекси / Quarter indices

Година Year	Квартали Quarters			
	I	II	III	IV
2001	47.4	47.9	60.5	67.6
2002	66.8	73.3	76.5	81.8
2003	75.8	83.2	86.9	93.3
2004	87.9	93.4	94.3	99.1
2005	91.3	99.3	101.8	106.7
2006	101.5	107.3	111.7	

Граф. 42. Оригинална серија, десезонирана серија и тренд-циклус компонента

Graf. 42. Original series, adjusted series and trend-cycle component



43. СЕРИЈА 07041

Реалне просечне нето зараде без пореза и доприноса - привредне активности

43. SERIES 07041

Real average and wages taxes and contributions - economic activities

Таб./Table 43.1. Оригинална серија / Original series

Година Year	Месеци Months											
	I	II	III	IV	V	VI	VII	VIII	IX	X	XI	XII
2001	47.1	50.0	51.0	47.7	45.7	55.7	60.5	62.5	62.1	65.4	68.1	74.2
2002	63.9	68.0	70.0	74.1	73.3	75.9	75.4	78.7	76.5	78.6	78.1	85.3
2003	73.4	76.5	76.8	82.0	83.1	83.4	84.5	85.6	84.0	88.4	85.9	97.6
2004	87.0	86.3	87.8	98.4	89.7	87.2	95.6	92.0	91.7	92.7	94.1	105.5
2005	90.2	91.0	91.8	100.7	95.5	100.4	100.5	103.1	104.4	101.5	101.7	116.4
2006	99.1	102.9	105.1	109.3	105.5	113.3	113.9	114.4	115.9	114.6	117.6	

Таб./Table 43.2. Статистике / Statistics

Дужина серије Series length	Просек Mean	Стандардна девијација STD	MIN	MAX	Распон Range	Коефицијент варијације CV	Моменат Time point (MIN)	Моменат Time point (MAX)
71	86.0	18.327	45.7	117.6	71.9	21.311	05/2001	11/2006

Таб./Table 43.3. Десезонирана серија / Adjusted series

Година Year	Месеци Months											
	I	II	III	IV	V	VI	VII	VIII	IX	X	XI	XII
2001	50.4	52.0	52.9	47.0	46.6	55.1	60.4	61.1	62.7	64.5	67.8	67.5
2002	68.3	70.8	72.6	73.0	74.8	75.0	75.2	77.1	77.1	77.7	77.9	77.5
2003	78.3	79.7	79.6	80.6	84.9	82.4	84.2	84.1	84.4	87.8	85.9	88.3
2004	92.6	89.9	91.0	96.7	91.9	86.1	95.1	90.7	91.7	92.5	94.5	95.1
2005	95.8	94.7	94.9	98.9	98.2	99.0	99.8	102.1	104.0	101.9	102.2	104.5
2006	105.0	107.1	108.6	107.4	108.9	111.6	113.0	113.4	115.0	115.7	118.2	

Таб./Table 43.4. Тренд-циклус компонента / Trend-cycle component

Година Year	Месеци Months											
	I	II	III	IV	V	VI	VII	VIII	IX	X	XI	XII
2001	49.8	49.9	50.3	51.0	52.5	55.0	57.7	60.5	63.0	65.0	66.5	67.9
2002	69.2	70.6	72.1	73.4	74.4	75.1	75.8	76.6	77.2	77.5	77.7	78.0
2003	78.4	79.1	79.9	80.7	81.7	82.6	83.5	84.4	85.2	86.2	87.2	88.3
2004	89.3	90.2	91.0	91.5	91.7	91.6	91.3	91.3	91.8	92.8	94.1	94.8
2005	95.1	95.4	96.1	97.1	98.2	99.3	100.6	101.7	102.5	102.8	103.1	104.0
2006	105.4	106.7	107.6	108.4	109.5	111.0	112.5	113.8	114.9	116.3	117.8	

Таб./Table 43.5. Кумулативни индекси / Cumulative indices

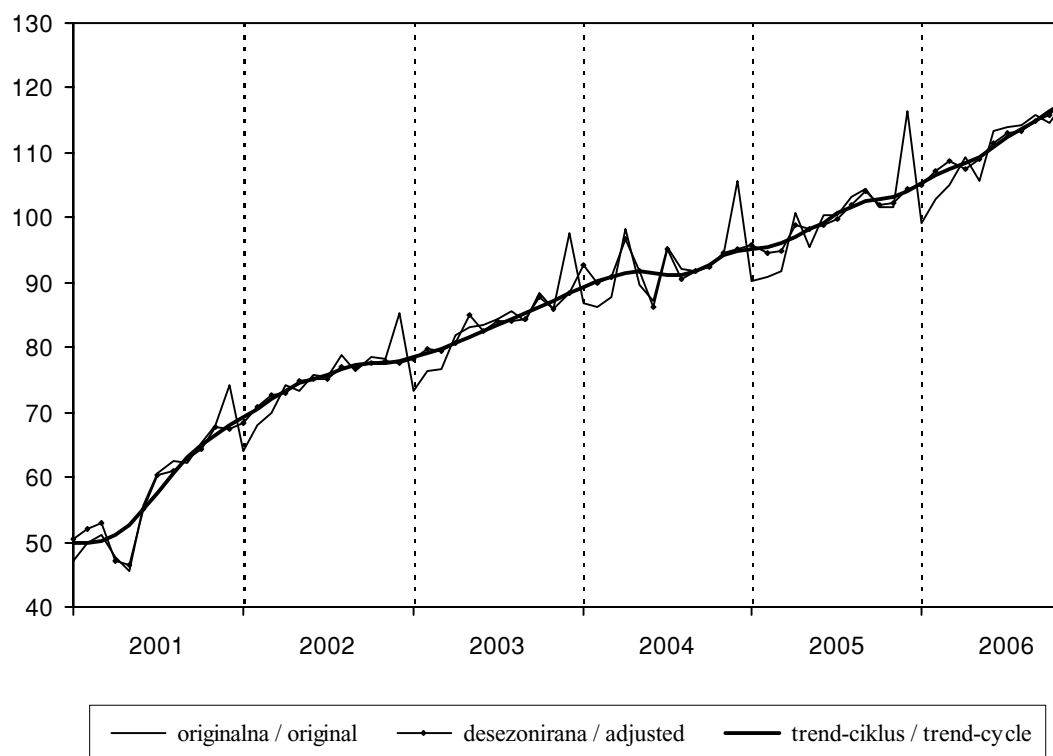
Година Year	Месеци Months											
	I-II	I-III	I-IV	I-V	I-VI	I-VII	I-VIII	I-IX	I-X	I-XI	I-XII	Ø
2001	48.6	49.4	49.0	48.3	49.5	51.1	52.5	53.6	54.8	56.0	57.5	57.5
2002	66.0	67.3	69.0	69.9	70.9	71.5	72.4	72.9	73.4	73.9	74.8	74.8
2003	75.0	75.6	77.2	78.4	79.2	80.0	80.7	81.0	81.8	82.2	83.4	83.4
2004	86.7	87.0	89.9	89.8	89.4	90.3	90.5	90.6	90.8	91.1	92.3	92.3
2005	90.6	91.0	93.4	93.8	94.9	95.7	96.7	97.5	97.9	98.3	99.8	99.8
2006	101.0	102.4	104.1	104.4	105.9	107.0	107.9	108.8	109.4	110.2		110.2

Таб./Table 43.6. Квартални индекси / Quarter indices

Година Year	Квартали Quarters			
	I	II	III	IV
2001	49.4	49.7	61.7	69.2
2002	67.3	74.4	76.9	80.7
2003	75.6	82.8	84.7	90.6
2004	87.0	91.8	93.1	97.4
2005	91.0	98.9	102.7	106.5
2006	102.4	109.4	114.7	

Граф. 43. Оригинална серија, десезонирана серија и тренд-циклус компонента

Graf. 43. Original series, adjusted series and trend-cycle component



44. СЕРИЈА 07042

Реалне просечне нето зараде без пореза и доприноса - ванпривредне активности

44. SERIES 07042

Real average and wages taxes and contributions - non-economic activities

Таб./Table 44.1. Оригинална серија / Original series

Година Year	Месеци Months											
	I	II	III	IV	V	VI	VII	VIII	IX	X	XI	XII
2001	43.4	44.3	45.7	46.3	44.5	45.8	55.7	62.3	62.8	63.9	64.9	71.0
2002	67.1	69.0	69.4	73.6	72.0	74.4	75.0	83.3	77.6	79.0	83.2	99.3
2003	71.8	86.7	78.4	90.2	84.1	85.7	95.1	88.5	96.2	93.6	91.8	115.3
2004	81.8	95.0	94.8	100.5	94.1	97.7	98.9	96.4	97.1	95.8	97.8	115.0
2005	81.9	95.0	99.3	102.4	98.7	99.2	99.5	99.2	100.9	98.5	101.3	121.1
2006	91.8	102.5	104.7	104.0	102.4	103.2	104.9	105.2	107.5	112.1	114.9	

Таб./Table 44.2. Статистике / Statistics

Дужина серије Series length	Просек Mean	Стандардна девијација STD	MIN	MAX	Распон Range	Коефицијент варијације CV	Моменат Time point (MIN)	Моменат Time point (MAX)
71	86.8	19.225	43.4	121.1	77.7	22.137	01/2001	12/2005

Таб./Table 44.3. Десезонирана серија / Adjusted series

Година Year	Месеци Months											
	I	II	III	IV	V	VI	VII	VIII	IX	X	XI	XII
2001	49.2	44.7	46.6	45.7	46.9	46.9	54.9	63.5	61.9	64.1	65.0	59.0
2002	76.4	69.7	70.6	72.5	75.6	76.0	74.1	84.9	76.6	79.4	83.3	82.7
2003	82.2	87.6	79.6	88.6	87.6	87.3	94.3	90.2	95.4	94.3	91.8	96.3
2004	94.1	96.0	95.7	98.5	97.3	99.5	98.4	98.4	96.8	96.6	97.6	96.3
2005	94.3	96.1	99.7	100.4	101.3	100.8	99.5	101.3	101.2	99.3	100.7	101.6
2006	105.4	103.8	104.5	102.2	104.7	104.8	105.4	107.4	108.3	112.9	114.0	

Таб./Table 44.4. Тренд-циклус компонента / Trend-cycle component

Година Year	Месеци Months											
	I	II	III	IV	V	VI	VII	VIII	IX	X	XI	XII
2001	44.9	45.2	45.9	47.0	48.9	51.4	54.6	57.9	61.1	63.7	65.7	67.3
2002	68.7	70.2	71.6	72.9	74.0	75.0	75.9	77.0	78.2	79.6	81.2	82.9
2003	84.3	85.5	86.5	87.4	88.5	89.7	90.9	92.1	93.1	93.8	94.2	94.6
2004	95.1	95.8	96.6	97.5	98.1	98.4	98.4	98.1	97.5	96.9	96.4	96.3
2005	96.7	97.5	98.5	99.6	100.4	100.8	100.7	100.5	100.4	100.8	101.5	102.3
2006	103.1	103.6	103.9	104.0	104.1	104.7	105.9	107.6	109.5	111.5	113.2	

Таб./Table 44.5. Кумулативни индекси / Cumulative indices

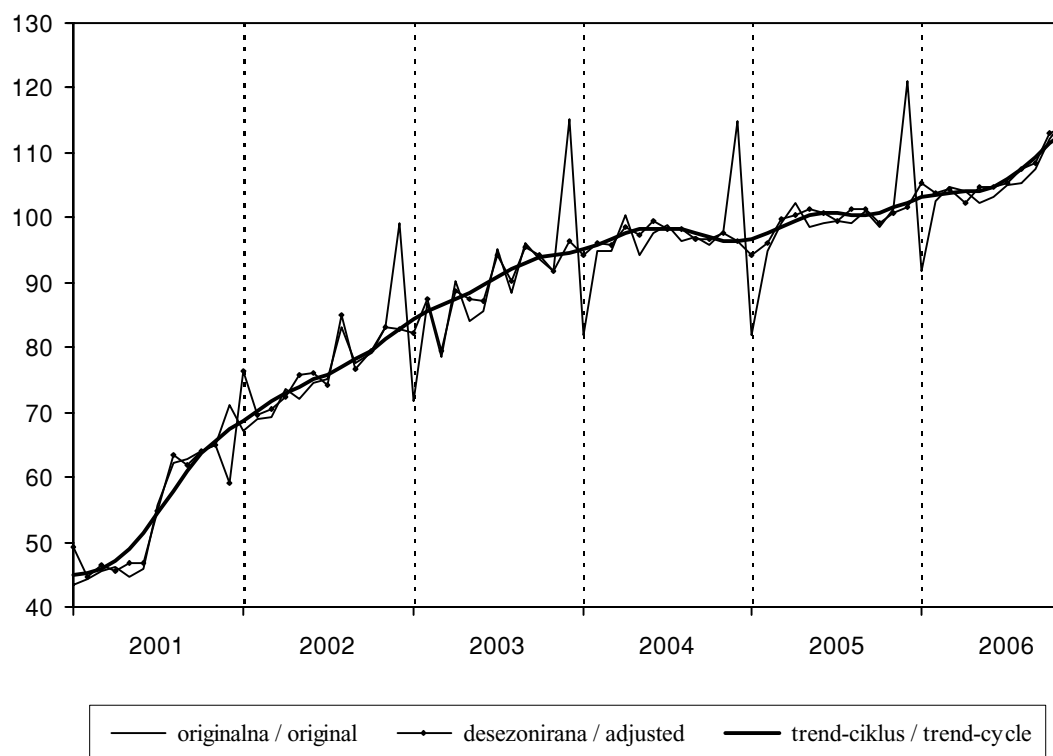
Година Year	Месеци Months											
	I-II	I-III	I-IV	I-V	I-VI	I-VII	I-VIII	I-IX	I-X	I-XI	I-XII	Ø
2001	43.9	44.5	44.9	44.8	45.0	46.5	48.5	50.1	51.5	52.7	54.2	54.2
2002	68.1	68.5	69.8	70.2	70.9	71.5	73.0	73.5	74.0	74.9	76.9	76.9
2003	79.3	79.0	81.8	82.2	82.8	84.6	85.1	86.3	87.0	87.5	89.8	89.8
2004	88.4	90.5	93.0	93.2	94.0	94.7	94.9	95.1	95.2	95.5	97.1	97.1
2005	88.5	92.1	94.7	95.5	96.1	96.6	96.9	97.3	97.5	97.8	99.8	99.8
2006	97.2	99.7	100.8	101.1	101.4	101.9	102.3	102.9	103.8	104.8		104.8

Таб./Table 44.6. Квартални индекси / Quarter indices

Година Year	Квартали Quarters			
	I	II	III	IV
2001	44.5	45.5	60.3	66.6
2002	68.5	73.3	78.6	87.2
2003	79.0	86.7	93.3	100.2
2004	90.5	97.4	97.5	102.9
2005	92.1	100.1	99.9	107.0
2006	99.7	103.2	105.9	

Граф. 44. Оригинална серија, десезонирана серија и тренд-циклус компонента

Graf. 44. Original series, adjusted series and trend-cycle component



45. СЕРИЈА 09022

**Приходи и примања буџета - распоређени
буџету републике**

45. SERIES 09022

**Revenues and receipts of the budget - distributed to
republics**

Таб./Table 45.1. Оригинална серија / Original series

Година Year	Месеци Months											
	I	II	III	IV	V	VI	VII	VIII	IX	X	XI	XII
2001	14.4	17.4	19.1	21.9	22.7	23.3	26.5	30.1	28.1	35.6	35.1	38.0
2002	32.7	33.3	35.7	39.9	41.1	38.1	45.4	39.6	38.1	47.7	47.2	49.6
2003	39.0	45.8	45.8	65.5	68.0	63.6	72.6	64.5	68.9	91.1	85.5	94.0
2004	59.2	56.7	67.4	72.5	72.8	78.2	79.7	78.2	83.1	85.1	88.9	99.0
2005	81.7	80.8	93.0	98.6	96.7	94.6	106.6	106.3	98.5	112.8	103.2	127.3
2006	82.7	96.2	116.4	107.1	116.5	119.3	115.1	114.9	105.3	130.8	120.1	

Таб./Table 45.2. Статистике / Statistics

Дужина серије Series length	Просек Mean	Стандардна девијација STD	MIN	MAX	Распон Range	Коефицијент варијације CV	Моменат Time point (MIN)	Моменат Time point (MAX)
71	69.7	32.340	14.4	130.8	116.4	46.384	01/2001	10/2006

Таб./Table 45.3. Десезонирана серија / Adjusted series

Година Year	Месеци Months											
	I	II	III	IV	V	VI	VII	VIII	IX	X	XI	XII
2001	18.2	19.6	20.3	21.1	22.0	24.0	25.0	30.1	30.1	31.1	32.6	33.6
2002	41.4	37.6	37.8	38.5	40.1	39.2	42.9	39.5	40.7	41.9	44.1	43.6
2003	49.3	51.9	48.1	63.6	66.5	64.8	68.7	64.3	73.6	80.3	80.4	81.9
2004	75.0	64.6	70.0	70.8	71.4	79.2	75.9	77.6	88.6	75.2	84.3	85.4
2005	103.8	92.4	95.7	97.1	95.1	94.7	102.2	105.2	105.0	99.8	98.3	109.0
2006	105.3	110.3	119.2	106.0	115.1	118.7	111.0	113.3	111.9	116.0	115.0	

Таб./Table 45.4. Тренд-циклус компонента / Trend-cycle component

Година Year	Месеци Months											
	I	II	III	IV	V	VI	VII	VIII	IX	X	XI	XII
2001	18.6	19.3	20.2	21.2	22.5	24.1	25.9	27.7	29.5	31.3	32.9	34.4
2002	35.7	36.9	38.1	39.0	39.6	40.1	40.4	40.7	41.1	41.9	43.2	45.6
2003	49.0	53.0	57.1	60.9	64.2	67.0	69.7	72.7	75.6	77.9	78.9	78.1
2004	76.1	73.9	72.3	72.0	72.9	74.7	76.5	78.2	79.9	81.7	84.1	87.0
2005	89.9	92.3	94.1	95.7	97.4	99.0	100.4	101.5	102.1	102.8	103.7	105.1
2006	107.3	109.8	112.1	113.5	114.0	114.0	113.8	113.8	113.9	114.2	114.1	

Таб./Table 45.5. Кумулативни индекси / Cumulative indices

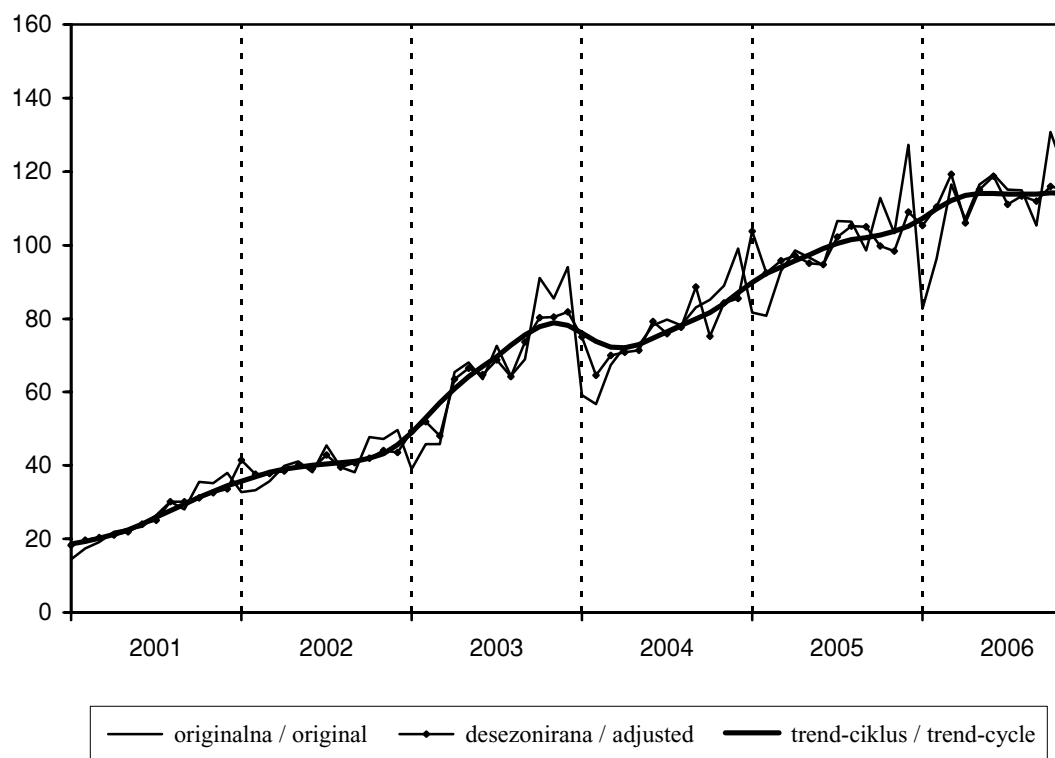
Година Year	Месеци Months											
	I-II	I-III	I-IV	I-V	I-VI	I-VII	I-VIII	I-IX	I-X	I-XI	I-XII	Ø
2001	15.9	17.0	18.2	19.1	19.8	20.8	21.9	22.6	23.9	24.9	26.0	26.0
2002	33.0	33.9	35.4	36.5	36.8	38.0	38.2	38.2	39.2	39.9	40.7	40.7
2003	42.4	43.5	49.0	52.8	54.6	57.2	58.1	59.3	62.5	64.6	67.0	67.0
2004	58.0	61.1	64.0	65.7	67.8	69.5	70.6	72.0	73.3	74.7	76.7	76.7
2005	81.3	85.2	88.5	90.2	90.9	93.1	94.8	95.2	97.0	97.5	100.0	100.0
2006	89.5	98.4	100.6	103.8	106.4	107.6	108.5	108.2	110.4	111.3		111.3

Таб./Table 45.6. Квартални индекси / Quarter indices

Година Year	Квартали Quarters			
	I	II	III	IV
2001	17.0	22.6	28.2	36.2
2002	33.9	39.7	41.0	48.2
2003	43.5	65.7	68.7	90.2
2004	61.1	74.5	80.3	91.0
2005	85.2	96.6	103.8	114.4
2006	98.4	114.3	111.8	

Граф. 45. Оригинална серија, десезонирана серија и тренд-циклус компонента

Graf. 45. Original series, adjusted series and trend-cycle component



46. СЕРИЈА 09023

**Приходи и примања буџета - распоређени
буџетима општина и градова**

46. SERIES 09023

**Revenues and receipts of the budget - distributed to
communes and towns**

Таб./Table 46.1. Оригинална серија / Original series

Година Year	Месеци Months											
	I	II	III	IV	V	VI	VII	VIII	IX	X	XI	XII
2001	15.8	17.5	19.9	27.4	34.5	27.8	29.9	36.0	31.6	35.5	39.7	43.3
2002	37.5	38.6	51.4	50.2	40.7	46.4	56.3	60.6	52.3	57.5	62.2	72.1
2003	31.9	66.1	71.7	64.3	67.5	66.3	74.5	71.5	63.3	72.9	73.0	108.5
2004	64.9	69.3	71.6	70.4	75.0	77.7	87.2	88.7	82.2	92.8	105.0	131.9
2005	70.9	85.2	93.6	88.2	96.0	103.8	94.3	115.2	104.4	102.4	109.5	136.5
2006	92.6	121.7	130.2	111.4	130.3	133.2	126.1	132.6	131.2	141.6	152.4	

Таб./Table 46.2. Статистике / Statistics

Дужина серије Series length	Просек Mean	Стандардна девијација STD	MIN	MAX	Распон Range	Коефицијент варијације CV	Моменат Time point (MIN)	Моменат Time point (MAX)
71	76.6	34.704	15.8	152.4	136.6	45.325	01/2001	11/2006

Таб./Table 46.3. Десезонирана серија / Adjusted series

Година Year	Месеци Months											
	I	II	III	IV	V	VI	VII	VIII	IX	X	XI	XII
2001	19.2	20.5	18.8	27.4	35.9	29.8	29.2	34.0	34.8	35.7	38.1	32.2
2002	45.7	44.8	48.9	50.6	42.3	49.4	55.3	57.1	57.2	57.9	59.5	53.8
2003	39.0	74.9	68.9	66.3	69.9	69.5	73.5	67.8	68.6	73.3	69.5	81.4
2004	80.0	76.4	69.5	74.5	77.0	79.8	87.1	84.8	87.9	93.2	100.2	99.2
2005	87.5	91.3	91.9	95.7	97.8	104.7	95.3	111.4	110.4	102.7	104.0	103.0
2006	115.1	128.3	129.0	122.5	131.9	132.3	129.5	128.6	137.1	142.3	145.0	

Таб./Table 46.4. Тренд-циклус компонента / Trend-cycle component

Година Year	Месеци Months											
	I	II	III	IV	V	VI	VII	VIII	IX	X	XI	XII
2001	20.3	21.8	23.7	25.7	27.7	29.5	31.1	32.7	34.4	36.5	38.9	41.4
2002	43.9	46.0	47.7	49.2	50.6	52.3	54.1	55.7	56.6	57.2	57.6	58.4
2003	60.0	62.4	65.1	67.6	69.3	70.0	69.9	70.1	71.0	72.6	74.3	75.6
2004	76.0	75.7	75.3	75.7	77.1	79.6	83.4	87.4	90.8	93.2	94.4	94.3
2005	93.7	93.2	93.3	94.9	97.8	101.2	103.7	104.7	104.9	105.4	107.2	110.4
2006	115.1	120.5	125.3	128.3	129.6	130.2	131.3	133.3	136.3	139.8	143.5	

Таб./Table 46.5. Кумулативни индекси / Cumulative indices

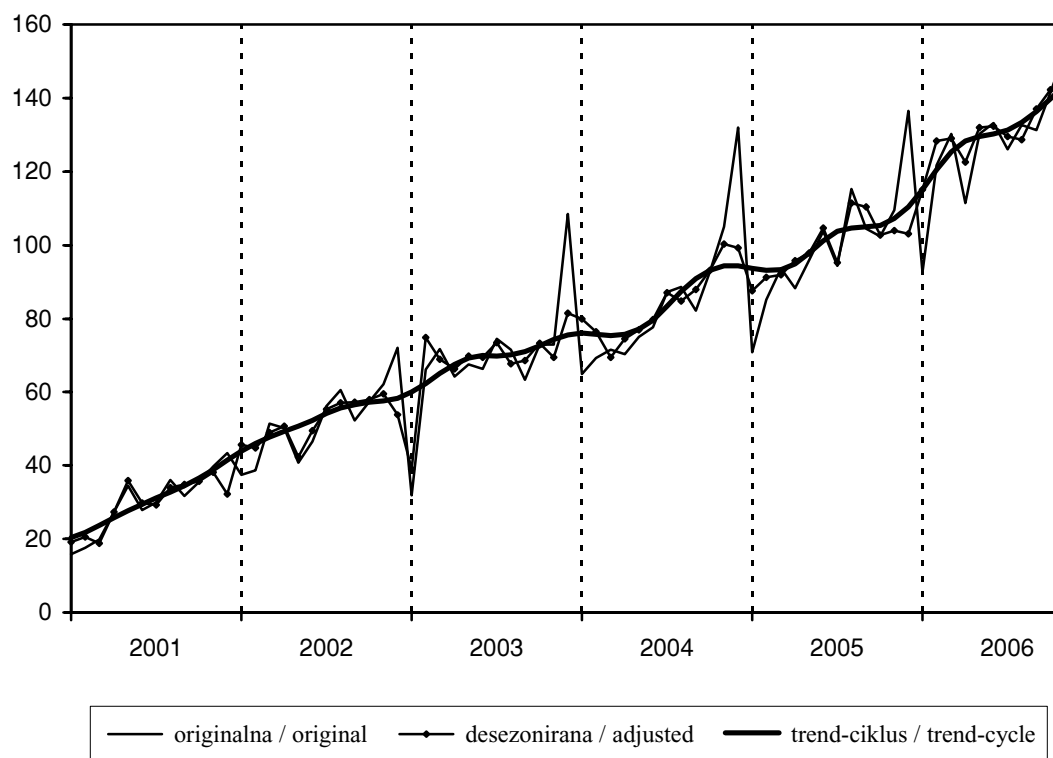
Година Year	Месеци Months											
	I-II	I-III	I-IV	I-V	I-VI	I-VII	I-VIII	I-IX	I-X	I-XI	I-XII	Ø
2001	16.7	17.7	20.2	23.0	23.8	24.7	26.1	26.7	27.6	28.7	29.9	29.9
2002	38.1	42.5	44.4	43.7	44.1	45.9	47.7	48.2	49.2	50.3	52.2	52.2
2003	49.0	56.6	58.5	60.3	61.3	63.2	64.2	64.1	65.0	65.7	69.3	69.3
2004	67.1	68.6	69.1	70.2	71.5	73.7	75.6	76.3	78.0	80.4	84.7	84.7
2005	78.1	83.2	84.5	86.8	89.6	90.3	93.4	94.6	95.4	96.7	100.0	100.0
2006	107.2	114.8	114.0	117.2	119.9	120.8	122.3	123.3	125.1	127.6		127.6

Таб./Table 46.6. Квартални индекси / Quarter indices

Година Year	Квартали Quarters			
	I	II	III	IV
2001	17.7	29.9	32.5	39.5
2002	42.5	45.8	56.4	63.9
2003	56.6	66.0	69.8	84.8
2004	68.6	74.4	86.0	109.9
2005	83.2	96.0	104.6	116.1
2006	114.8	125.0	130.0	

Граф. 46. Оригинална серија, десезонирана серија и тренд-циклус компонента

Graf. 46. Original series, adjusted series and trend-cycle component



ЦЕНЕ
(Серије базних индекса Ø 2005=100)

PRICES
(Base Indices Series Ø 2005=100)

47. СЕРИЈА 06049

Цене на мало - укупно

47. SERIES 06049

Retail prices - total

Таб./Table 47.1. Оригинална серија / Original series

Година Year	Месеци Months											
	I	II	III	IV	V	VI	VII	VIII	IX	X	XI	XII
2001	47.7	49.3	49.8	54.4	55.5	57.6	59.0	60.6	61.4	63.0	64.0	65.0
2002	65.3	66.0	66.6	67.2	67.4	67.8	70.6	70.8	71.5	72.6	74.0	74.6
2003	75.2	75.7	76.0	76.4	76.9	77.4	77.9	78.3	78.8	79.2	79.9	80.4
2004	80.8	81.5	81.8	82.5	83.4	84.6	85.8	86.3	87.8	88.2	89.2	91.5
2005	93.9	95.3	96.1	96.9	98.0	98.8	100.7	101.1	102.3	104.0	105.3	107.6
2006	108.1	109.6	110.0	111.9	113.7	113.7	113.6	114.4	114.1	113.7	114.6	114.7

Таб./Table 47.2. Статистике / Statistics

Дужина серије Series length	Просек Mean	Стандардна девијација STD	MIN	MAX	Распон Range	Коефицијент варијације CV	Моменат Time point (MIN)	Моменат Time point (MAX)
72	83.7	18.927	47.7	114.7	67.0	22.602	01/2001	12/2006

Таб./Table 47.3. Десезонирана серија / Adjusted series

Година Year	Месеци Months											
	I	II	III	IV	V	VI	VII	VIII	IX	X	XI	XII
2001	47.6	49.3	49.9	54.7	55.8	57.6	59.0	60.5	61.4	63.0	63.7	64.7
2002	65.2	66.0	66.8	67.5	67.7	67.9	70.5	70.7	71.5	72.6	73.7	74.3
2003	75.1	75.6	76.1	76.6	77.2	77.4	77.8	78.3	78.9	79.3	79.7	80.2
2004	80.8	81.3	81.9	82.6	83.6	84.5	85.6	86.3	87.9	88.5	89.2	91.4
2005	93.9	95.0	96.2	96.8	98.0	98.6	100.5	101.1	102.5	104.5	105.4	107.7
2006	108.2	109.2	110.0	111.6	113.6	113.3	113.3	114.4	114.4	114.4	114.9	114.9

Таб./Table 47.4. Тренд-циклус компонента / Trend-cycle component

Година Year	Месеци Months											
	I	II	III	IV	V	VI	VII	VIII	IX	X	XI	XII
2001	47.6	49.5	51.6	53.7	55.7	57.5	59.1	60.4	61.6	62.8	63.7	64.6
2002	65.3	66.0	66.7	67.4	68.2	69.0	69.8	70.7	71.7	72.6	73.6	74.4
2003	75.1	75.6	76.2	76.6	77.1	77.5	77.9	78.3	78.8	79.3	79.8	80.2
2004	80.7	81.3	81.9	82.7	83.5	84.5	85.5	86.5	87.6	88.8	90.1	91.6
2005	93.2	94.7	96.0	97.0	97.9	98.9	100.1	101.3	102.7	104.2	105.7	107.0
2006	108.1	109.2	110.3	111.4	112.3	113.1	113.7	114.1	114.4	114.6	114.7	115.0

Таб./Table 47.5. Кумулативни индекси / Cumulative indices

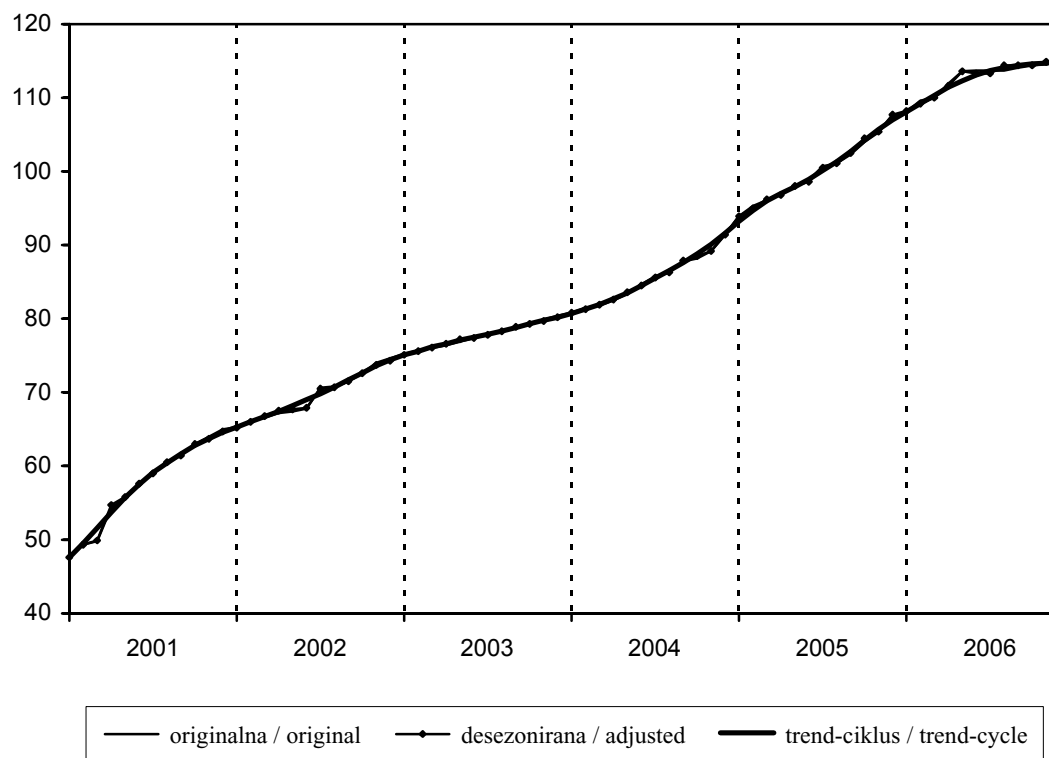
Година Year	Месеци Months											
	I-II	I-III	I-IV	I-V	I-VI	I-VII	I-VIII	I-IX	I-X	I-XI	I-XII	Ø
2001	48.5	48.9	50.3	51.3	52.4	53.3	54.2	55.0	55.8	56.6	57.3	57.3
2002	65.7	66.0	66.3	66.5	66.7	67.3	67.7	68.1	68.6	69.1	69.5	69.5
2003	75.5	75.6	75.8	76.0	76.3	76.5	76.7	77.0	77.2	77.4	77.7	77.7
2004	81.2	81.4	81.7	82.0	82.4	82.9	83.3	83.8	84.3	84.7	85.3	85.3
2005	94.6	95.1	95.6	96.0	96.5	97.1	97.6	98.1	98.7	99.3	100.0	100.0
2006	108.9	109.2	109.9	110.7	111.2	111.5	111.9	112.1	112.3	112.5	112.7	112.7

Таб./Table 47.6. Квартални индекси / Quarter indices

Година Year	Квартали Quarters			
	I	II	III	IV
2001	48.9	55.8	60.3	64.0
2002	66.0	67.5	71.0	73.7
2003	75.6	76.9	78.3	79.8
2004	81.4	83.5	86.6	89.6
2005	95.1	97.9	101.4	105.6
2006	109.2	113.1	114.0	114.3

Граф. 47. Оригинална серија, десезонирана серија и тренд-циклус компонента

Graf. 47. Original series, adjusted series and trend-cycle component



48. СЕРИЈА 06079

Трошкови живота - укупно

48. SERIES 06079

Consumer prices - total

Таб./Table 48.1. Оригинална серија / Original series

Година Year	Месеци Months											
	I	II	III	IV	V	VI	VII	VIII	IX	X	XI	XII
2001	48.1	48.9	49.9	55.6	57.6	60.4	61.4	63.2	64.3	66.1	66.6	66.8
2002	66.5	67.2	68.0	68.4	68.5	68.9	71.8	71.9	72.8	73.7	74.7	74.7
2003	75.0	75.4	75.7	76.3	76.5	77.7	77.8	77.7	78.3	79.4	80.2	80.8
2004	81.3	81.9	82.3	83.4	84.7	86.2	86.8	87.0	88.6	89.5	90.4	91.4
2005	93.5	94.9	96.2	97.2	99.1	99.8	100.6	100.7	101.7	104.0	105.4	107.0
2006	107.8	108.9	109.5	111.2	113.4	113.4	112.4	112.7	112.6	112.2	113.3	113.4

Таб./Table 48.2. Статистике / Statistics

Дужина серије Series length	Просек Mean	Стандардна девијација STD	MIN	MAX	Распон Range	Коефицијент варијације CV	Моменат Time point (MIN)	Моменат Time point (MAX)
72	84.2	18.195	48.1	113.4	65.3	21.613	01/2001	05/2006 06/2006 12/2006

Таб./Table 48.3. Десезонирана серија / Adjusted series

Година Year	Месеци Months											
	I	II	III	IV	V	VI	VII	VIII	IX	X	XI	XII
2001	48.3	49.2	50.3	56.0	57.8	60.0	61.3	63.1	64.1	65.7	66.2	66.7
2002	66.8	67.6	68.5	68.8	68.7	68.4	71.7	71.9	72.6	73.4	74.3	74.7
2003	75.3	75.7	76.1	76.6	76.6	77.1	77.6	77.8	78.2	79.2	80.0	80.9
2004	81.5	82.1	82.7	83.5	84.6	85.5	86.6	87.2	88.7	89.5	90.3	91.6
2005	93.7	95.0	96.5	97.1	98.8	98.9	100.4	101.1	101.9	104.2	105.6	107.3
2006	108.0	108.9	109.8	110.9	112.9	112.2	112.2	113.2	113.0	112.6	113.6	113.8

Таб./Table 48.4. Тренд-циклус компонента / Trend-cycle component

Година Year	Месеци Months											
	I	II	III	IV	V	VI	VII	VIII	IX	X	XI	XII
2001	48.2	50.4	52.8	55.2	57.6	59.8	61.5	63.0	64.3	65.3	66.0	66.6
2002	67.1	67.6	68.2	68.9	69.5	70.2	71.0	71.8	72.6	73.4	74.1	74.7
2003	75.3	75.7	76.1	76.5	76.8	77.1	77.4	77.9	78.4	79.1	80.0	80.8
2004	81.5	82.1	82.8	83.6	84.5	85.5	86.5	87.5	88.4	89.4	90.5	91.9
2005	93.4	94.9	96.2	97.2	98.1	99.1	100.2	101.4	102.8	104.2	105.7	107.0
2006	108.1	109.0	109.9	110.7	111.5	112.1	112.5	112.9	113.1	113.3	113.6	113.9

Таб./Table 48.5. Кумулативни индекси / Cumulative indices

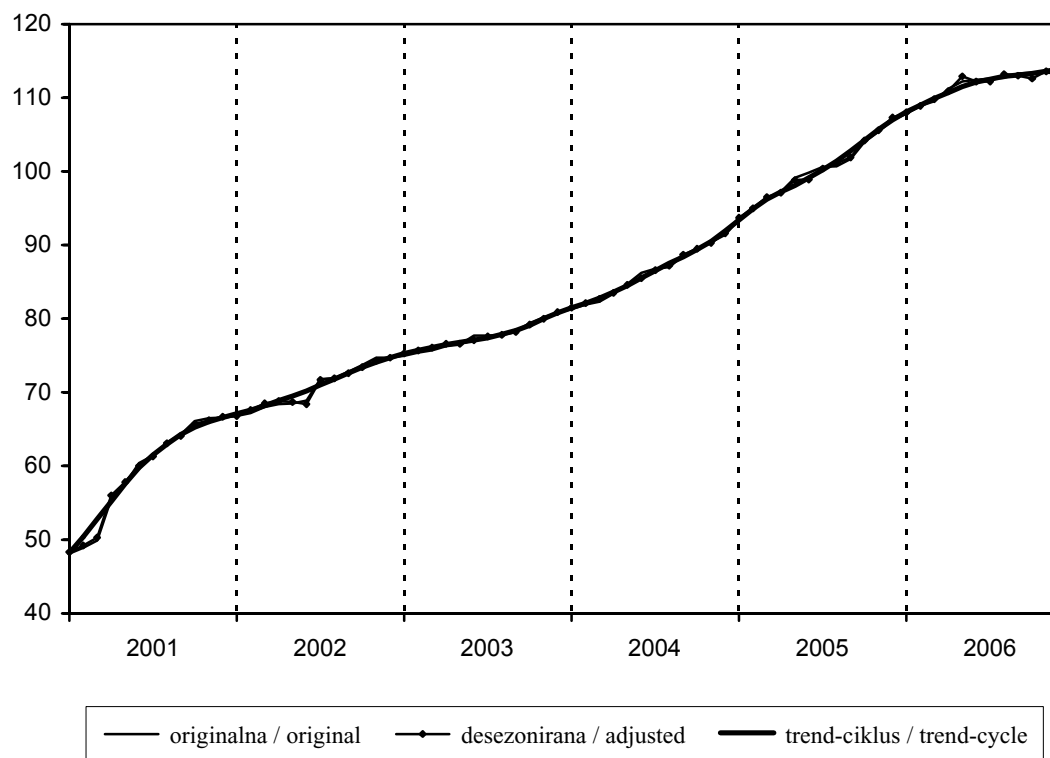
Година Year	Месеци Months											
	I-II	I-III	I-IV	I-V	I-VI	I-VII	I-VIII	I-IX	I-X	I-XI	I-XII	Ø
2001	48.5	49.0	50.6	52.0	53.4	54.6	55.6	56.6	57.6	58.4	59.1	59.1
2002	66.9	67.2	67.5	67.7	67.9	68.5	68.9	69.3	69.8	70.2	70.6	70.6
2003	75.2	75.4	75.6	75.8	76.1	76.3	76.5	76.7	77.0	77.3	77.6	77.6
2004	81.6	81.8	82.2	82.7	83.3	83.8	84.2	84.7	85.2	85.7	86.1	86.1
2005	94.2	94.9	95.5	96.2	96.8	97.3	97.8	98.2	98.8	99.4	100.0	100.0
2006	108.4	108.7	109.4	110.2	110.7	110.9	111.2	111.3	111.4	111.6	111.7	111.7

Таб./Table 48.6. Квартални индекси / Quarter indices

Година Year	Квартали Quarters			
	I	II	III	IV
2001	49.0	57.9	63.0	66.5
2002	67.2	68.6	72.2	74.4
2003	75.4	76.8	77.9	80.1
2004	81.8	84.8	87.5	90.4
2005	94.9	98.7	101.0	105.5
2006	108.7	112.7	112.6	113.0

Граф. 48. Оригинална серија, десезонирана серија и тренд-циклус компонента

Graf. 48. Original series, adjusted series and trend-cycle component



МОНЕТАРНИ СЕКТОР
(Серије базних индекса Ø 2005=100)

MONETARY SECTOR
(Base Indices Series Ø 2005=100)

49. СЕРИЈА 13090

Новчана маса М1 - укупно

49. SERIES 13090

M1 Money supply - total

Таб./Table 49.1. Оригинална серија / Original series

Година Year	Месеци Months											
	I	II	III	IV	V	VI	VII	VIII	IX	X	XI	XII
2001	23.5	25.3	28.0	30.1	33.1	35.0	36.6	35.2	38.9	41.9	41.3	47.0
2002	44.1	51.5	53.4	56.5	60.2	63.9	68.8	72.7	79.1	77.0	74.3	75.7
2003	70.2	68.5	66.4	68.7	68.3	66.7	68.5	71.0	73.7	74.2	76.5	80.1
2004	75.6	73.3	74.5	75.3	78.1	78.5	80.8	79.9	83.4	86.3	84.8	89.7
2005	81.8	86.5	88.8	93.4	96.6	97.2	102.5	106.3	108.6	112.6	108.7	116.9
2006	105.3	110.7	111.1	116.4	122.9	119.9	119.0	123.9	127.8	127.7	131.7	

Таб./Table 49.2. Статистике / Statistics

Дужина серије Series length	Просек Mean	Стандардна девијација STD	MIN	MAX	Распон Range	Коефицијент варијације CV	Моменат Time point (MIN)	Моменат Time point (MAX)
71	77.8	27.953	23.5	131.7	108.2	35.938	01/2001	11/2006

Таб./Table 49.3. Десезонирана серија / Adjusted series

Година Year	Месеци Months											
	I	II	III	IV	V	VI	VII	VIII	IX	X	XI	XII
2001	25.1	26.4	29.1	30.9	33.4	35.6	36.1	34.5	37.5	39.9	40.7	44.5
2002	47.1	53.7	55.4	57.9	60.7	65.0	67.9	71.3	76.3	73.4	73.3	71.8
2003	74.9	71.3	68.9	70.2	68.7	67.7	67.8	69.8	71.2	70.9	75.5	75.9
2004	80.6	76.1	77.4	76.7	78.2	79.6	80.4	78.6	80.8	82.8	83.7	84.9
2005	87.0	89.6	92.2	94.8	96.3	98.4	102.5	104.9	105.5	108.4	107.5	110.6
2006	111.9	114.5	115.3	117.9	122.0	121.2	119.2	122.5	124.4	123.1	130.5	

Таб./Table 49.4. Тренд-циклус компонента / Trend-cycle component

Година Year	Месеци Months											
	I	II	III	IV	V	VI	VII	VIII	IX	X	XI	XII
2001	25.0	27.0	29.0	31.1	33.1	34.6	35.7	36.7	37.8	39.4	41.5	44.2
2002	47.6	51.2	54.7	58.1	61.4	64.8	68.1	70.9	72.6	73.2	73.1	72.4
2003	71.6	70.8	70.1	69.3	68.5	68.2	68.4	69.2	70.7	72.5	74.2	75.6
2004	76.4	76.6	76.8	77.5	78.3	79.1	79.6	80.2	80.9	82.1	83.6	85.3
2005	87.2	89.6	92.0	94.3	96.7	99.2	101.9	104.3	106.1	107.4	108.7	110.2
2006	112.0	114.0	116.1	117.9	119.3	120.2	121.0	122.1	124.2	127.2	130.5	

Таб./Table 49.5. Кумулативни индекси / Cumulative indices

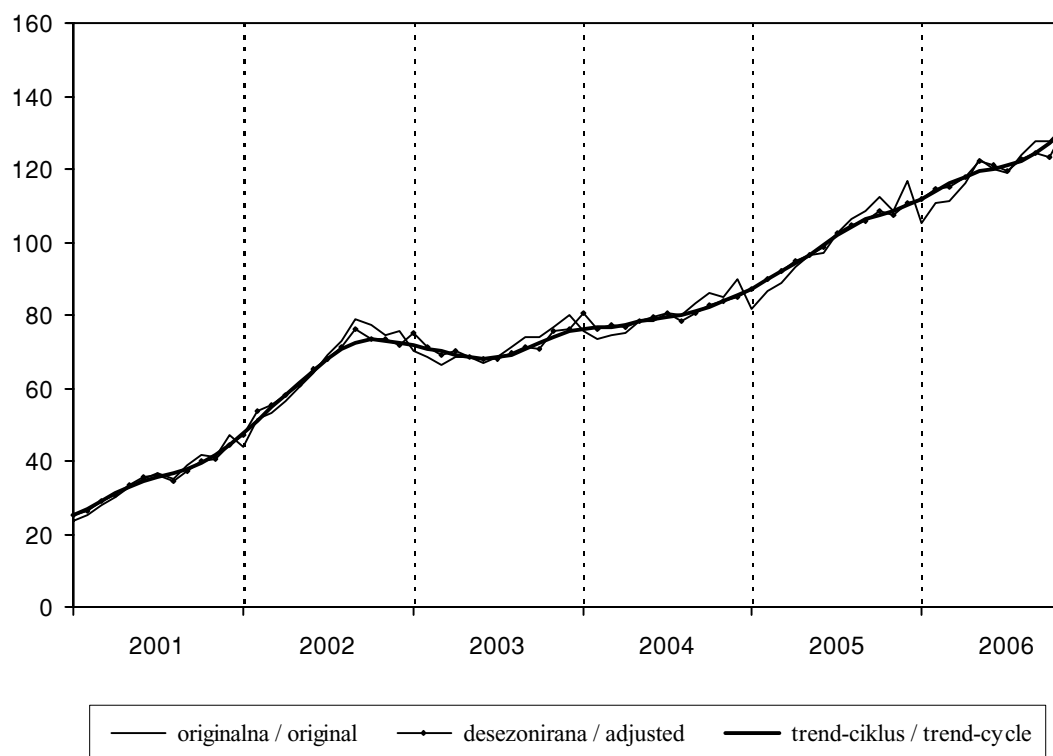
Година Year	Месеци Months											
	I-II	I-III	I-IV	I-V	I-VI	I-VII	I-VIII	I-IX	I-X	I-XI	I-XII	Ø
2001	24.4	25.6	26.7	28.0	29.2	30.2	30.9	31.7	32.8	33.5	34.7	34.7
2002	47.8	49.7	51.4	53.1	54.9	56.9	58.9	61.1	62.7	63.8	64.8	64.8
2003	69.4	68.4	68.5	68.4	68.1	68.2	68.5	69.1	69.6	70.3	71.1	71.1
2004	74.5	74.5	74.7	75.4	75.9	76.6	77.0	77.7	78.6	79.1	80.0	80.0
2005	84.2	85.7	87.6	89.4	90.7	92.4	94.1	95.7	97.4	98.5	100.0	100.0
2006	108.0	109.0	110.9	113.3	114.4	115.0	116.2	117.4	118.5	119.7		119.7

Таб./Table 49.6. Квартални индекси / Quarter indices

Година Year	Квартали Quarters			
	I	II	III	IV
2001	25.6	32.7	36.9	43.4
2002	49.7	60.2	73.5	75.7
2003	68.4	67.9	71.1	76.9
2004	74.5	77.3	81.4	86.9
2005	85.7	95.7	105.8	112.7
2006	109.0	119.7	123.6	

Граф. 49. Оригинална серија, десезонирана серија и тренд-циклус компонента

Graf. 49. Original series, adjusted series and trend-cycle component



50. СЕРИЈА 13091

Готов новац у оптицају

50. SERIES 13091

Cash in circulation

Таб./Table 50.1. Оригинална серија / Original series

Година Year	Месеци Months											
	I	II	III	IV	V	VI	VII	VIII	IX	X	XI	XII
2001	22.7	23.9	25.8	28.3	31.0	32.8	34.4	36.8	40.2	43.3	46.3	57.9
2002	59.5	70.2	69.1	73.4	72.2	74.9	81.1	86.6	92.6	89.7	85.4	100.1
2003	89.2	88.7	84.5	88.9	89.0	86.0	86.9	89.1	89.8	92.2	89.6	98.4
2004	89.6	87.0	87.0	95.2	89.7	92.4	96.3	92.1	97.2	94.0	90.5	103.4
2005	89.0	89.7	90.1	97.1	94.3	96.9	103.3	103.0	108.3	104.1	101.4	122.8
2006	102.7	102.8	104.9	107.0	106.1	112.0	112.1	114.5	119.3	113.3	121.9	

Таб./Table 50.2. Статистике / Statistics

Дужина серије Series length	Просек Mean	Стандардна девијација STD	MIN	MAX	Распон Range	Коефицијент варијације CV	Моменат Time point (MIN)	Моменат Time point (MAX)
71	84.2	25.445	22.7	122.8	100.1	30.203	01/2001	12/2005

Таб./Table 50.3. Десезонирана серија / Adjusted series

Година Year	Месеци Months											
	I	II	III	IV	V	VI	VII	VIII	IX	X	XI	XII
2001	22.9	24.4	26.6	28.2	31.5	33.5	34.7	36.8	39.4	43.1	48.0	52.3
2002	60.0	71.7	71.4	72.9	73.4	76.6	81.5	86.7	90.6	89.3	88.4	90.3
2003	90.2	90.7	87.2	88.0	90.9	87.9	87.1	89.4	87.7	91.9	92.6	88.7
2004	90.8	88.9	89.8	94.0	91.9	94.4	96.4	92.5	94.8	93.8	93.3	93.2
2005	90.4	91.8	93.0	95.8	97.0	98.7	103.2	103.7	105.6	104.0	104.4	110.7
2006	104.4	105.3	108.3	105.4	109.3	113.9	111.8	115.6	116.2	113.3	125.3	

Таб./Table 50.4. Тренд-циклус компонента / Trend-cycle component

Година Year	Месеци Months											
	I	II	III	IV	V	VI	VII	VIII	IX	X	XI	XII
2001	22.7	24.5	26.6	28.8	31.0	33.0	34.9	36.8	39.5	43.4	48.3	54.1
2002	60.3	65.8	70.0	72.8	75.1	78.1	82.0	85.8	88.4	89.5	89.8	90.0
2003	89.8	89.5	88.9	88.5	88.3	88.2	88.1	88.5	89.5	90.7	91.0	90.6
2004	90.0	89.9	90.6	92.0	93.3	94.3	94.5	94.4	94.3	93.8	93.1	92.3
2005	91.6	91.9	93.1	95.0	97.3	99.8	102.1	103.8	104.7	104.8	104.5	104.7
2006	105.1	105.5	106.4	107.8	109.6	111.5	113.4	114.9	116.2	117.7	119.3	

Таб./Table 50.5. Кумулативни индекси / Cumulative indices

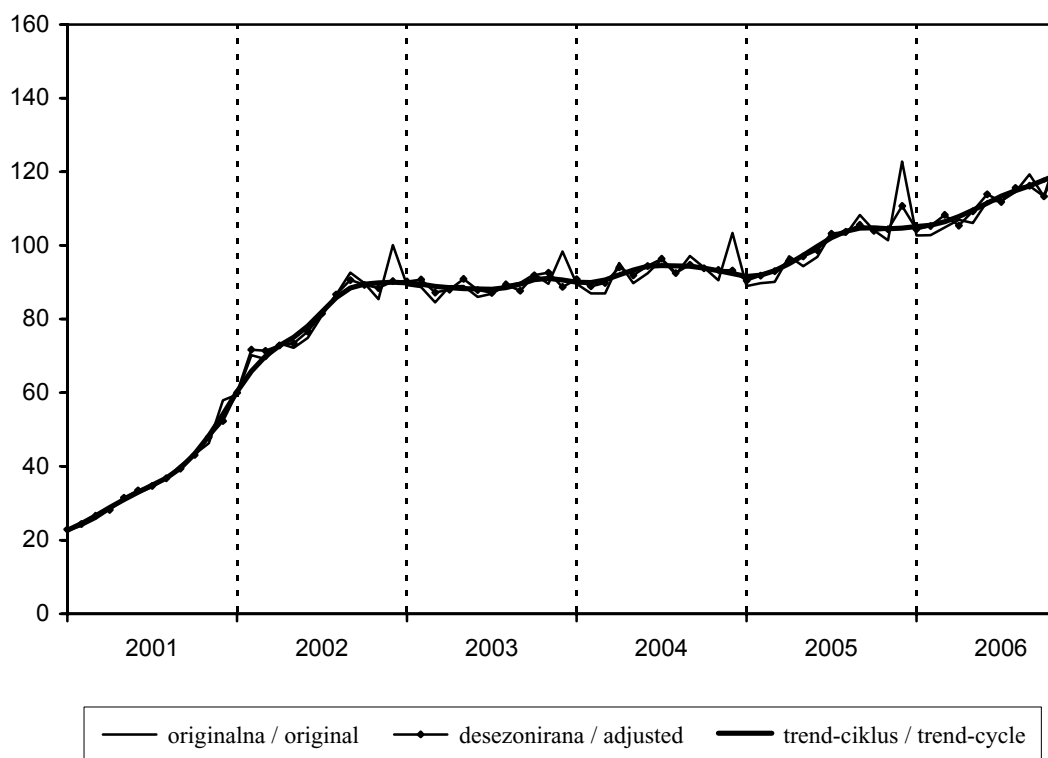
Година Year	Месеци Months											
	I-II	I-III	I-IV	I-V	I-VI	I-VII	I-VIII	I-IX	I-X	I-XI	I-XII	Ø
2001	23.3	24.1	25.2	26.3	27.4	28.4	29.5	30.7	31.9	33.2	35.3	35.3
2002	64.9	66.3	68.1	68.9	69.9	71.5	73.4	75.5	76.9	77.7	79.6	79.6
2003	89.0	87.5	87.8	88.1	87.7	87.6	87.8	88.0	88.4	88.5	89.4	89.4
2004	88.3	87.9	89.7	89.7	90.2	91.0	91.2	91.8	92.1	91.9	92.9	92.9
2005	89.4	89.6	91.5	92.0	92.9	94.3	95.4	96.9	97.6	97.9	100.0	100.0
2006	102.8	103.5	104.4	104.7	105.9	106.8	107.8	109.0	109.5	110.6		110.6

Таб./Table 50.6. Квартални индекси / Quarter indices

Година Year	Квартали Quarters			
	I	II	III	IV
2001	24.1	30.7	37.1	49.2
2002	66.3	73.5	86.8	91.7
2003	87.5	88.0	88.6	93.4
2004	87.9	92.4	95.2	96.0
2005	89.6	96.1	104.9	109.4
2006	103.5	108.4	115.3	

Граф. 50. Оригинална серија, десезонирана серија и тренд-циклус компонента

Graf. 50. Original series, adjusted series and trend-cycle component



51. СЕРИЈА 13392

Депозити по виђењу

51. SERIES 13392

Sight deposits

Таб./Table 51.1. Оригинална серија / Original series

Година Year	Месеци Months											
	I	II	III	IV	V	VI	VII	VIII	IX	X	XI	XII
2001	23.9	26.1	29.2	31.0	34.2	36.2	37.8	40.9	43.7	46.6	46.9	41.1
2002	35.7	41.4	44.9	47.4	53.8	57.9	62.2	65.2	71.8	70.2	68.3	62.4
2003	66.2	65.2	63.3	64.1	64.2	63.6	66.3	69.6	72.5	71.8	76.5	70.2
2004	68.0	66.0	67.8	64.5	71.8	71.1	72.4	73.4	76.0	82.2	81.9	82.4
2005	78.0	84.8	88.1	91.5	97.8	97.4	102.1	108.2	108.7	117.1	112.6	113.8
2006	106.9	115.1	114.6	121.6	132.8	124.3	122.8	129.2	132.5	135.1	137.8	

Таб./Table 51.2. Статистике / Statistics

Дужина серије Series length	Просек Mean	Стандардна девијација STD	MIN	MAX	Распон Range	Коефицијент варијације CV	Моменат Time point (MIN)	Моменат Time point (MAX)
71	75.8	29.945	23.9	137.8	113.9	39.500	01/2001	11/2006

Таб./Table 51.3. Десезонирана серија / Adjusted series

Година Year	Месеци Months											
	I	II	III	IV	V	VI	VII	VIII	IX	X	XI	XII
2001	26.2	28.0	30.8	32.6	34.6	36.4	37.1	39.0	40.6	43.4	44.4	41.4
2002	39.1	44.2	47.2	49.7	54.2	58.2	61.1	62.3	67.2	65.4	65.0	62.8
2003	72.3	69.2	66.4	66.8	64.2	64.0	65.4	66.9	68.6	67.1	73.2	70.5
2004	74.0	69.3	70.9	66.6	71.0	71.7	72.0	71.0	72.8	77.3	78.8	82.5
2005	84.6	88.3	91.8	93.6	95.5	98.3	102.3	105.5	105.2	110.7	108.9	113.5
2006	115.6	119.1	119.0	123.6	128.5	125.4	123.7	126.4	129.1	128.2	133.7	

Таб./Table 51.4. Тренд-циклус компонента / Trend-cycle component

Година Year	Месеци Months											
	I	II	III	IV	V	VI	VII	VIII	IX	X	XI	XII
2001	26.3	28.3	30.5	32.6	34.5	36.1	37.6	39.0	40.1	40.8	41.3	41.8
2002	42.8	44.6	47.1	50.4	54.2	57.7	60.6	62.5	63.7	64.6	65.7	66.8
2003	67.7	67.9	67.3	66.0	64.8	64.7	65.4	66.5	67.9	69.1	70.0	70.5
2004	70.6	70.4	70.3	70.6	71.1	71.2	71.4	72.1	73.7	76.1	79.1	82.1
2005	85.2	88.2	91.1	93.5	96.1	98.8	101.8	104.5	106.8	108.7	110.8	113.1
2006	115.5	118.1	120.9	123.1	124.6	125.3	125.6	126.2	127.8	130.1	132.9	

Таб./Table 51.5. Кумулативни индекси / Cumulative indices

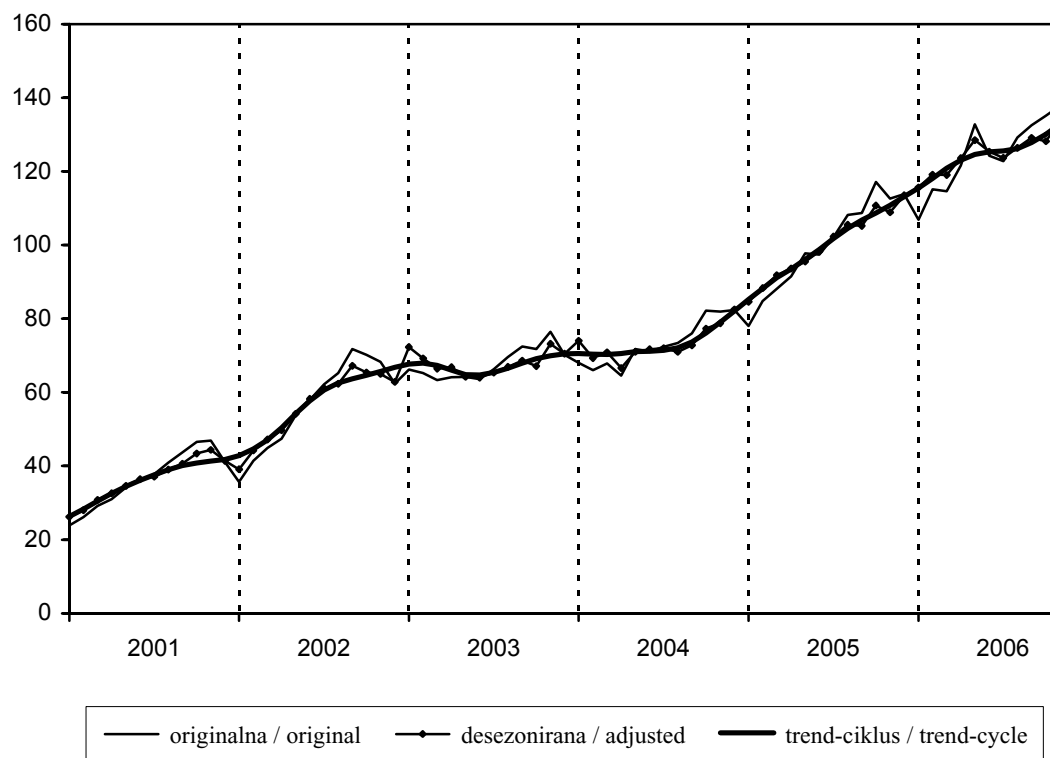
Година Year	Месеци Months											
	I-II	I-III	I-IV	I-V	I-VI	I-VII	I-VIII	I-IX	I-X	I-XI	I-XII	Ø
2001	25.0	26.4	27.6	28.9	30.1	31.2	32.4	33.7	35.0	36.1	36.5	36.5
2002	38.6	40.7	42.4	44.6	46.9	49.0	51.1	53.4	55.1	56.3	56.8	56.8
2003	65.7	64.9	64.7	64.6	64.4	64.7	65.3	66.1	66.7	67.6	67.8	67.8
2004	67.0	67.3	66.6	67.6	68.2	68.8	69.4	70.1	71.3	72.3	73.1	73.1
2005	81.4	83.6	85.6	88.0	89.6	91.4	93.5	95.2	97.4	98.8	100.0	100.0
2006	111.0	112.2	114.6	118.2	119.2	119.7	120.9	122.2	123.5	124.8		124.8

Таб./Table 51.6. Квартални индекси / Quarter indices

Година Year	Квартали Quarters			
	I	II	III	IV
2001	26.4	33.8	40.8	44.9
2002	40.7	53.0	66.4	67.0
2003	64.9	64.0	69.5	72.8
2004	67.3	69.1	73.9	82.2
2005	83.6	95.6	106.3	114.5
2006	112.2	126.2	128.2	

Граф. 51. Оригинална серија, десезонирана серија и тренд-циклус компонента

Graf. 51. Original series, adjusted series and trend-cycle component



52. СЕРИЈА 13092

Новчана маса М2 - укупно

52. SERIES 13092

M2 Money supply - total

Таб./Table 52.1. Оригинална серија / Original series

Година Year	Месеци Months											
	I	II	III	IV	V	VI	VII	VIII	IX	X	XI	XII
2001	19.6	19.8	21.5	22.6	23.8	26.6	28.1	31.7	34.9	37.8	37.2	41.6
2002	37.7	43.7	45.7	48.4	51.4	54.4	58.8	62.2	67.6	67.0	65.4	67.7
2003	64.6	63.2	61.9	64.1	65.2	64.1	66.6	68.8	72.4	72.7	74.4	76.2
2004	72.4	70.6	72.9	73.8	75.6	76.6	78.3	78.5	82.3	85.8	85.4	89.2
2005	82.4	86.2	88.0	92.1	95.8	98.1	98.1	105.8	110.1	114.2	112.0	117.3
2006	109.6	114.5	115.9	121.0	126.2	127.3	128.1	134.8	141.9	143.0	147.9	

Таб./Table 52.2. Статистике / Statistics

Дужина серије Series length	Просек Mean	Стандардна девијација STD	MIN	MAX	Распон Range	Коефицијент варијације CV	Моменат Time point (MIN)	Моменат Time point (MAX)
71	75.8	32.734	19.6	147.9	128.3	43.190	01/2001	11/2006

Таб./Table 52.3. Десезонирана серија / Adjusted series

Година Year	Месеци Months											
	I	II	III	IV	V	VI	VII	VIII	IX	X	XI	XII
2001	20.3	20.7	22.3	23.2	24.3	27.1	28.3	31.2	33.0	36.1	36.4	39.7
2002	39.1	45.7	47.4	49.7	52.4	55.4	59.3	61.3	64.0	63.9	64.1	64.6
2003	67.1	66.0	64.2	65.8	66.3	65.3	67.2	67.8	68.8	69.3	72.7	72.7
2004	75.4	73.5	75.8	75.8	76.7	78.0	79.2	77.3	78.4	81.8	83.2	85.3
2005	85.9	89.5	91.7	94.5	97.0	99.8	99.3	104.2	105.1	108.8	108.9	112.2
2006	114.3	118.9	120.7	124.3	127.7	129.4	129.9	132.8	135.7	136.1	143.7	

Таб./Table 52.4. Тренд-циклус компонента / Trend-cycle component

Година Year	Месеци Months											
	I	II	III	IV	V	VI	VII	VIII	IX	X	XI	XII
2001	20.1	21.0	22.1	23.4	24.9	26.7	28.8	30.9	32.9	34.9	37.0	39.4
2002	42.0	44.6	47.2	49.8	52.7	55.8	58.9	61.5	63.2	64.1	64.5	64.7
2003	65.0	65.2	65.4	65.5	65.7	66.2	66.8	67.6	68.8	70.3	71.7	73.1
2004	74.0	74.6	75.2	76.1	77.0	77.7	78.0	78.4	79.4	81.0	82.9	84.9
2005	86.9	89.1	91.8	94.5	96.9	98.9	101.1	103.3	105.6	107.7	109.8	112.1
2006	114.9	118.0	121.4	124.4	126.9	129.0	130.8	132.7	135.0	137.6	140.3	

Таб./Table 52.5. Кумулативни индекси / Cumulative indices

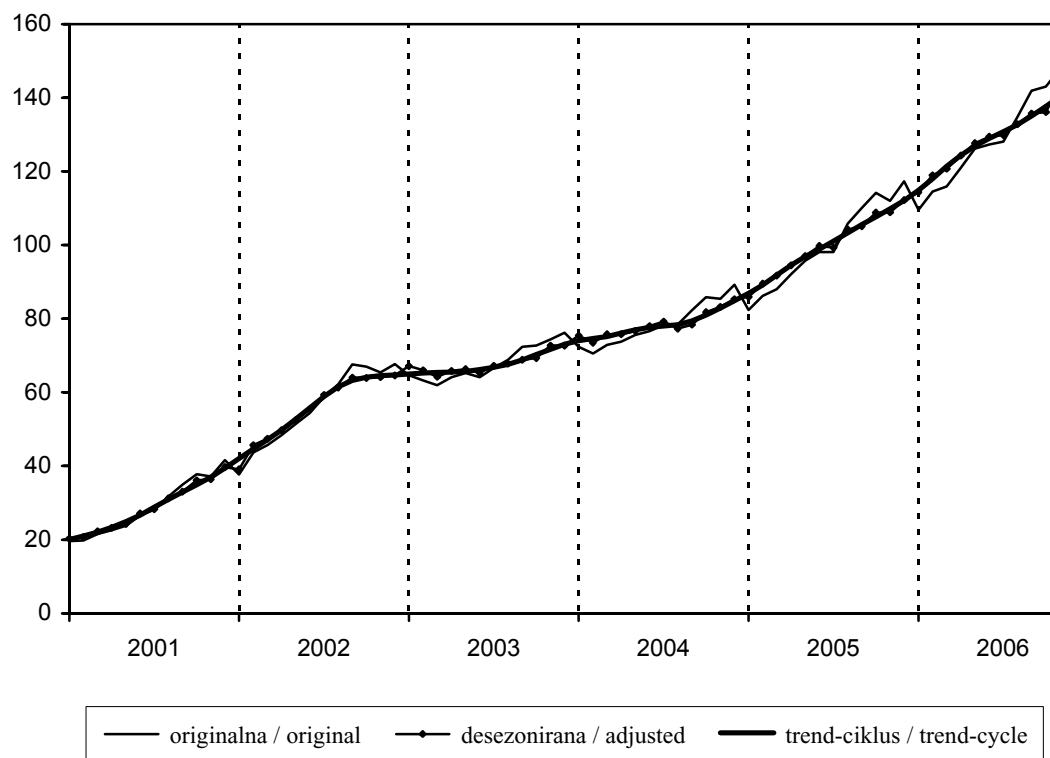
Година Year	Месеци Months											
	I-II	I-III	I-IV	I-V	I-VI	I-VII	I-VIII	I-IX	I-X	I-XI	I-XII	Ø
2001	19.7	20.3	20.9	21.5	22.3	23.1	24.2	25.4	26.6	27.6	28.8	28.8
2002	40.7	42.4	43.9	45.4	46.9	48.6	50.3	52.2	53.7	54.8	55.8	55.8
2003	63.9	63.2	63.5	63.8	63.9	64.2	64.8	65.7	66.4	67.1	67.9	67.8
2004	71.5	72.0	72.4	73.1	73.7	74.3	74.8	75.7	76.7	77.5	78.5	78.5
2005	84.3	85.5	87.2	88.9	90.4	91.5	93.3	95.2	97.1	98.4	100.0	100.0
2006	112.1	113.3	115.3	117.4	119.1	120.4	122.2	124.4	126.2	128.2		128.2

Таб./Table 52.6. Квартални индекси / Quarter indices

Година Year	Квартали Quarters			
	I	II	III	IV
2001	20.3	24.3	31.6	38.9
2002	42.4	51.4	62.9	66.7
2003	63.2	64.5	69.3	74.4
2004	72.0	75.3	79.7	86.8
2005	85.5	95.3	104.7	114.5
2006	113.3	124.8	134.9	

Граф. 52. Оригинална серија, десезонирана серија и тренд-циклус компонента

Graf. 52. Original series, adjusted series and trend-cycle component



53. СЕРИЈА 13110

Новчана маса М3 - укупно

53. SERIES 13110

M3 Money supply - total

Таб./Table 53.1. Оригинална серија / Original series

Година Year	Месеци Months											
	I	II	III	IV	V	VI	VII	VIII	IX	X	XI	XII
2001	17.1	17.1	18.2	18.6	19.3	20.5	20.9	22.5	24.4	26.5	27.2	32.7
2002	31.6	36.8	36.8	37.5	40.1	41.3	43.7	45.9	48.4	48.9	48.5	50.0
2003	49.6	49.6	49.6	51.1	52.1	51.8	53.7	55.0	59.3	59.8	61.9	63.9
2004	62.6	63.1	65.5	66.2	67.8	68.4	71.7	74.5	77.3	80.1	81.3	84.3
2005	82.3	84.7	86.5	89.5	93.4	97.6	101.5	105.6	110.2	112.7	116.2	119.7
2006	118.8	121.8	123.5	126.6	131.7	134.6	136.0	144.6	148.2	148.6	154.1	

Таб./Table 53.2. Статистике / Statistics

Дужина серије Series length	Просек Mean	Стандардна девијација STD	MIN	MAX	Распон Range	Коефицијент варијације CV	Моменат Time point (MIN)	Моменат Time point (MAX)
71	70.2	38.183	17.1	154.1	137.0	54.404	01/2001 02/2001	11/2006

Таб./Table 53.3. Десезонирана серија / Adjusted series

Година Year	Месеци Months											
	I	II	III	IV	V	VI	VII	VIII	IX	X	XI	XII
2001	17.0	17.3	18.3	18.9	19.5	21.1	21.3	22.6	23.8	25.9	26.7	31.7
2002	31.5	37.3	37.1	38.1	40.6	42.5	44.4	46.1	47.3	47.8	47.6	48.4
2003	49.6	50.2	50.1	52.0	52.8	53.2	54.5	55.0	57.9	58.5	60.7	61.9
2004	62.9	64.0	66.5	67.5	68.7	69.9	72.6	74.2	75.4	78.5	79.6	81.8
2005	83.0	85.9	88.2	91.4	94.6	99.3	102.6	104.6	107.4	110.6	113.8	116.2
2006	120.1	123.7	126.1	129.4	133.3	136.5	137.4	142.8	144.6	146.2	150.8	

Таб./Table 53.4. Тренд-циклус компонента / Trend-cycle component

Година Year	Месеци Months											
	I	II	III	IV	V	VI	VII	VIII	IX	X	XI	XII
2001	17.0	17.6	18.2	18.9	19.6	20.4	21.3	22.6	24.1	25.9	28.0	30.3
2002	32.6	34.8	36.8	38.8	40.6	42.6	44.4	46.0	47.0	47.6	48.1	48.6
2003	49.2	50.0	50.8	51.7	52.5	53.4	54.4	55.7	57.3	58.9	60.4	61.7
2004	63.1	64.5	65.9	67.4	68.8	70.4	72.1	74.0	76.0	77.9	79.7	81.5
2005	83.5	85.6	88.3	91.5	95.1	98.7	102.1	105.0	107.7	110.5	113.5	116.7
2006	120.0	123.2	126.5	129.7	132.8	135.9	138.9	141.5	144.2	147.3	150.8	

Таб./Table 53.5. Кумулативни индекси / Cumulative indices

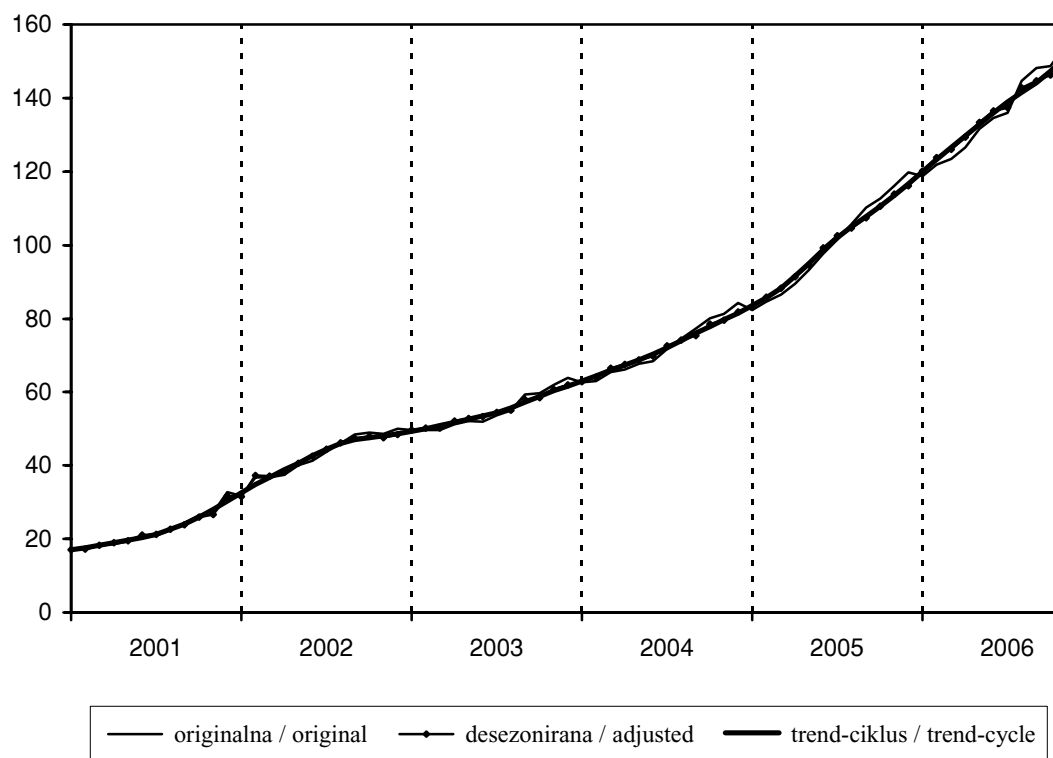
Година Year	Месеци Months											
	I-II	I-III	I-IV	I-V	I-VI	I-VII	I-VIII	I-IX	I-X	I-XI	I-XII	Ø
2001	17.1	17.5	17.8	18.1	18.5	18.8	19.3	19.8	20.5	21.1	22.1	22.1
2002	34.2	35.1	35.7	36.6	37.4	38.3	39.2	40.2	41.1	41.8	42.5	42.4
2003	49.6	49.6	50.0	50.4	50.6	51.1	51.6	52.4	53.2	54.0	54.8	54.8
2004	62.9	63.7	64.4	65.0	65.6	66.5	67.5	68.6	69.7	70.8	71.9	71.9
2005	83.5	84.5	85.8	87.3	89.0	90.8	92.6	94.6	96.4	98.2	100.0	100.0
2006	120.3	121.4	122.7	124.5	126.2	127.6	129.7	131.8	133.4	135.3		135.3

Таб./Table 53.6. Квартални индекси / Quarter indices

Година Year	Квартали Quarters			
	I	II	III	IV
2001	17.5	19.5	22.6	28.8
2002	35.1	39.6	46.0	49.1
2003	49.6	51.7	56.0	61.9
2004	63.7	67.5	74.5	81.9
2005	84.5	93.5	105.8	116.2
2006	121.4	131.0	142.9	

Граф. 53. Оригинална серија, десезонирана серија и тренд-циклус компонента

Graf. 53. Original series, adjusted series and trend-cycle component



Извори података:

- **Трендагрегат** - база временских серија апсолутних вредности - РЗС.
- **Трендиндекс** - база временских серија индексних вредности - РЗС.

Коришћена литература:

- **Месечни статистички преглед.**
- **Трендови**, Март 2006, Јун 2006, Септембар 2006.
- Др Миодраг Николић, др Небојша Марић, **Десезонизација југословенских временских серија 1971-1980**, Београд, 1982
- Др Небојша Марић, **Анализа временских серија**, Београд, 1982
- Др Небојша Марић, **Основне карактеристике југословенских временских серија 1971-1982**, Београд, 1984
- Др Небојша Марић, **Моделирање временских серија**, Београд, 1991
- *Estela Bee Dagum*, Статистика Канаде, **Метод X-11-ARIMA за десезонирање временских серија**

Data sources:

- **TRENDAGREGATE** - time series data base of absolute values - RSO,
- **TRENDINDEX** - time series data base of index values - RSO,

Literature:

- **Monthly Statistical Review**
- **Trends**, March 2006, Jun 2006, September 2006
- *Dr Miodrag Nikolić, dr Nebojša Marić*, **Seasonal Adjustment of Yugoslav Time Series 1971-1980**, Belgrade, 1982
- *Dr Nebojša Marić*, **Time Series Analysis**, Belgrade, 1982
- *Dr Nebojša Marić*, **The Basic Characteristics of Yugoslav Monthly Series, 1971-1982**, Belgrade, 1984
- *Dr Nebojša Marić*, **Time Series Modelling**, Belgrade, 1991
- *Estela Bee Dagum*, Statistics Canada, **The X-11-ARIMA Seasonal Adjustment Method**

**БАЗЕ ВРЕМЕНСКИХ СЕРИЈА
РЕПУБЛИЧКОГ ЗАВОДА ЗА СТАТИСТИКУ
С Р Б И Ј Е**

**TIME SERIES DATA BASES IN
STATISTICAL OFFICE OF THE REPUBLIC
OF S E R B I A**

**ОДСЕК ЗА ВРЕМЕНСКЕ СЕРИЈЕ И
СТАТИСТИЧКЕ АНАЛИЗЕ
DEPARTMENT OF TIME SERIES AND
STATISTICAL ANALYSIS**

**Мр Милена Раданов-Радичев
Мр Нада Ђерић**

*Milena Radanov-Radičev, M.Sc.
Nada Đerić, M.Sc.*

УВОДНА НАПОМЕНА:

Респектујући интерес наших корисника, и даље ћемо објављивати текст о бази временских серија у РЗС и њихов списак из претходних бројева ТРЕНДОВА (март 2004 - септембар 2006) са методолошким изменама које су у међувремену наступиле (измене у називу, или увођење нове серије). **Нове серије су означене тако што су шифре таквих серија подвучене.**

У односу на први број, у списку серија је сваки пут ажурирана информација о укупном броју серија по појединим активностима и дужинама серија у времену. **Списак серија о спољнотрговинској активности (у броју од јуна 2005. године) редукован је и допуњен новим серијама по земљама које су класификоване по географским и по економским зонама.**

Већ низ година у државној статистици (СФР Југославије, СР Југославије, затим Србије и Црне Горе) постојала је и одржавала се база временских серија настала из података званичне статистике и преузетих података других државних институција.

Све серије у бази временских серија, биле су серије економских показатеља. Промене у методологијама појединих области пропраћене су прерачунавањем постојећих временских тачака у серији према новим правилима, или скраћивањем серија, или на неки други начин. У сваком случају се настојало да се очува скуп показатеља упоредивих у времену.

Од јануара 2004. године формиране су две паралелне базе идентичног скупа временских серија за Републику Србију. Обе варијанте се налазе на рачунару Завода за статистику Србије.

Пројекат пресељења на инсталацију Републичког завода за статистику је окончан у октобру 2006. године.

INTRODUCTORY NOTE:

*Respecting interest of our readers, the following text and the list of series from the data base of Statistical Office of the Republic of Serbia is being repeated from the previous issues of this publication (March of 2004 to September 2006). Some methodological changes have been made in the meantime (names of some series have been changed or some new ones have been added). **New series are marked by underlining the code of each one in the list.***

*Information concerning the series' length and the total number of series for the specific group of economic activities are always made accurate. **The series' list in TRENDS - June 2005 presents new series of foreign trade data.***

During certain number of years, time series data base was established and maintained by state statistics (of FR Yugoslavia, SR Yugoslavia, then Serbia and Montenegro). The base was obtained from data collected by official statistics and data provided by other state institutions.

All the established series are the economic ones. Any methodological changes that had appeared were applied either by recalculating previous data according to new rules or by cutting the series, or in some other, appropriate way. In any case, there was the intention to maintain the data comparability in time.

*Since January 2004, two parallel data bases **have been established**, containing the same set of time series relating to Republic of Serbia. Both bases are installed in computer centre at Statistical Office of Serbia.*

The transfer to Republic Statistics ended in October of 2006.

Истовремено су се стекли услови за једну круцијалну измену у методологији евалуације временских серија. Серије одговарајућих области приказују се према **Класификацији делатности (КД)** која се примењује од јануара 2001. године, а у знатној мери се разликује од **Јединствене класификације делатности (ЈКД)** која је била у примени више од 20 година. Део података по КД статистика прикупља од јануара 2004, док се подаци за претходне месеце добијају компилацијом старих података из ЈКД у КД.

Иако је садржајно наставак публикације ЕКОНОМСКИ ТРЕНД, од првог броја, нова публикација ТРЕНДОВИ је и презентација података из базе временских серија по Класификацији делатности.

Стога, дајемо комплетан садржај базе, то јест списак свих серија које се прате, а од којих је само одређен број презентован у публикацији. Приказаћемо их груписане према области економске активности коју описују.

Све серије су подељене физички и функционално у две паралелне базе: ТРЕНДАГРЕГАТ - база временских серија апсолутних вредности праћене појаве, и ТРЕНДИНДЕКС - ТИНД - база временских серија које се прате исказано у базним или ланчаним индексима.

Шестоцифрена шифра сваке серије на последњем, шестом месту има шифру:

0 - ознака да је серија индексна, или

1 - ознака да је серија агрегатна.

Серије статистике индустрије, које се односе на производњу и на залихе, само су индексне.

ВРЕМЕНСКЕ СЕРИЈЕ У СТАТИСТИЦИ ЕКОНОМСКЕ АКТИВНОСТИ

АКТИВНОСТИ
ФИНАЛНА ТРАЖЊА
СПОЉНА ТРГОВИНА
ЗАПОСЛЕНОСТ
РАСПОДЕЛА
ЦЕНЕ
МОНЕТАРНИ СЕКТОР

*At the same time, the crucial change in methodology of time series evaluating could be applied as the new circumstances in statistics were convenient. Time series data (for appropriate sectors) are being presented in terms of **Classification of Activities (CA)**, which has being applied since January 2001. There are quite differences between **CA** and **Uniform Classification of Activities (UCA)**, which had been in use for over twenty years. Statistics has been collecting data by CA methodology for some of the sectors since January 2004, while data for previous months are obtained by compiling data collected by UCA methodology.*

Nevertheless TRENDS are said to be the continuation of ECONOMIC TREND. Starting the first issue, new publication presents data due to the Classification of activities (CA).

That is the reason for presenting the full content of time series data bases, only the part of which is used for the TRENDS publication. The way of grouping series is defined by the sector of economic activity they describe.

All the series provided by statistics are divided into two parallel data bases:

TRENDAGREGATE - time series data base covering data in terms of absolute values, and

TRENDINDEX – TIND - time series data base covering data in terms of base or chain indices.

The six digit code is added to each of the series. The last, the sixth digit defines the type of series data:

**0* - for index data, and*

**1* - for absolute values data.*

The series of industrial statistics of productions and stocks haven't aggregates.

TIME SERIES IN STATISTICS ECONOMIC ACTIVITIES

ACTIVITIES
FINAL DEMAND
EXTERNAL TRADE
EMPLOYMENT
DISTRIBUTION
PRICES
MONETARY SECTOR

АКТИВНОСТИ (Укупан број серија: 45)

Дужина серија: јануар 2001 - новембар 2006.

010000 Индустијска производња - укупно

- 010010 Енергија
- 010020 Интермедијарни производи, осим енергије
- 010030 Капитални производи
- 010040 Трајни производи за широку потрошњу
- 010050 Нетрајни производи за широку потрошњу

013000 Вађење руда и камена

- 013100 Вађење и брикетирање угља
- 013110 Вађење сирове нафте и гаса, услуге
- 013120 Вађење руда урана и торијума, (-)
- 013130 Вађење руда метала
- 013140 Вађење осталих руда и камена

014000 Прерађивачка индустрија

- 014150 Производња прехранбених производа и пића
- 014160 Производња дуванских производа
- 014170 Производња текстилних предива и тканина
- 014180 Производња одевних предмета и крзна
- 014190 Производња коже и предмета од коже, обуће
- 014200 Прерада и производи од дрвета и плуте
- 014210 Производња целулозе, папира и прерада папира
- 014220 Издавање, штампање и репродукција
- 014230 Производња кокса и деривата нафте
- 014240 Производња хемикалија и хемијских производа
- 014250 Производња производа од гуме и пластике
- 014260 Производња производа од осталих минерала
- 014270 Производња основних метала
- 014280 Производња металних производа, осим машина
- 014290 Производња осталих машина и уређаја
- 014300 Производња канцеларијских и рачунских машина, **јан. 2004-нов. 2006.**
- 014310 Производња других електричних машина и апарата
- 014320 Производња радио, ТВ и комуникационе опреме
- 014330 Производња прецизних и оптичких инструмената
- 014340 Производња моторних возила и приколица

ACTIVITIES

(Total number of series: 45)

Series' length: January 2001 - November 2006

010000 Industrial production - total

- 010010 Energy
- 010020 Intermediary products, except energy
- 010030 Capital products
- 010040 Durable products for consumption
- 010050 Non-durable products for consumption

013000 Mining and quarrying

- 013100 Mining of coal
- 013110 Extractions of crude petroleum and gas, service activities
- 013120 Mining of uranium and thorium ores, (-)
- 013130 Mining of metal ores
- 013140 Other mining and quarrying

014000 Manufacturing

- 014150 Manufacture of food products and beverages
- 014160 Manufacture of tobacco products
- 014170 Manufacture of textile yarns and textiles
- 014180 Manufacture of wearing apparel and fur
- 014190 Manufacture of leather and leader products, footwear
- 014200 Manufacture of wood and products of wood and cork
- 014210 Manufacture of pulp paper and paper products
- 014220 Publishing, printing and reproduction
- 014230 Manufacture of coke and refined petroleum products
- 014240 Manufacture of chemicals and chemical products
- 014250 Manufacture of rubber and plastic products
- 014260 Manufacture of other mineral products
- 014270 Manufacture of basic metal
- 014280 Manufacture of metal products, except machinery
- 014290 Manufacture of other machinery and equipment
- 014300 Manufacture of office machinery and computers, **January 2004 - November 2006**
- 014310 Manufacture of other electrical machinery and apparatus
- 014320 Manufacture of radio, television and communication equipment
- 014330 Manufacture of precision and optical instruments
- 014340 Manufacture of motor vehicles and trailers

014350 Производња осталих саобраћајних средстава
014360 Производња намештаја и сличних производа
014370 Рециклажа

015000 Производња и дистрибуција електричне енергије, гаса и воде

015400 Производња електричне енергије, гаса и топле воде, јануар 2004 - новембар 2006.
015410 Пречишћавање и дистрибуција воде

ОСТАЛЕ ОБЛАСТИ АКТИВНОСТИ:

Дужина серије: јануар 1994 - септембар 2006.

010301 Часови рада на градилиштима - предузећа

Дужина серија: јануар 1997 - септембар 2006.

010401 Обим услуга у саобраћају - укупно

010471 Обим услуга у путничком саобраћају - укупно
010541 Обим услуга у теретном саобраћају - укупно

Дужина серија: јануар 1980 - новембар 2006.

010701 Ноћења туриста - укупно

010711 Ноћења туриста - домаћи
010721 Ноћења туриста - страни

ФИНАЛНА ТРАЖЊА (Укупан број серија: 40)

Дужина серија: јануар 2001 - новембар 2006.

ЗАЛИХЕ ГОТОВИХ ПРОИЗВОДА:

020000 Индустријска производња - укупно
020010 Енергија
020020 Интермедијарни производи, осим енергије
020030 Капитални производи
020040 Трајни производи за широку потрошњу
020050 Нетрајни производи за широку потрошњу

023000 Вађење руда и камена

023100 Вађење и брикетирање угља
023110 Вађење сирове нафте и гаса, услуге

023120 Вађење руда урана и торијума, (-)

023130 Вађење руда метала

023140 Вађење осталих руда и камена

024000 Прерађивачка индустрија

024150 Производња прехранбених производа и пића
024160 Производња дуванских производа
024170 Производња текстилних предива и тканина
024180 Производња одевних предмета и крзна

014350 Manufacture of other transport equipment

014360 Manufacture of furniture and related products

014370 Recycling

015000 Electricity, gas and water supply

015400 Electricity, gas and hot water supply

January 2004 - November 2006

015410 Purification and distribution of water

OTHER SECTORS OF ACTIVITIES:

Series' length: January 1994 - September 2006

010301 Hours of work on construction sites - Enterprises

Series' length: January 1997 - September 2006

010401 Volume of transport services - total

010471 Volume of services in passengers' transport - total

010541 Volume of services in freight' transport - total

Series' length: January 1980 - November 2006

010701 Tourist nights - total

010711 Tourist nights - domestic

010721 Tourist nights - foreign

FINAL DEMAND (Total number of series: 40)

Series' length: January 2001 - November 2006

STOCKS IN MANUFACTURED GOODS:

020000 Industrial production - total

020010 Energy

020020 Intermediary products, except energy

020030 Capital products

020040 Durable products for consumption

020050 Non-durable products for consumption

023000 Mining and quarrying

023100 Mining of coal

023110 Extractions of crude petroleum and gas, service activities

023120 Mining of uranium and thorium ores, (-)

023130 Mining of metal ores

023140 Other mining and quarrying

024000 Manufacturing

024150 Manufacture of food products and beverages

024160 Manufacture of tobacco products

024170 Manufacture of textile yarns and textiles

024180 Manufacture of wearing apparel and fur

024190	Производња коже и предмета од коже, обуће	024190	Manufacture of leather and leader products, footwear
024200	Прерада и производи од дрвета и плуте	024200	Manufacture of wood and products of wood and cork
024210	Производња целулозе, папира и прерада папира	024210	Manufacture of pulp paper and paper products
024220	Издавање, штампање и репродукција	024220	Publishing, printing and reproduction
024230	Производња кокса и деривата нафте	024230	Manufacture of coke and refined petroleum products
024240	Производња хемикалија и хемијских производа	024240	Manufacture of chemicals and chemical products
024250	Производња производа од гуме и пластике	024250	Manufacture of rubber and plastic products
024260	Производња производа од осталих минерала	024260	Manufacture of rubber and plastic products
024270	Производња основних метала	024270	Manufacture of basic metal
024280	Производња металних производа, осим машина	024280	Manufacture of metal products, except machinery
024290	Производња осталих машина и уређаја	024290	Manufacture of other machinery and equipment
024300	Производња канцеларијских и рачунских машина, јануар 2004 - новембар 2006.	024300	Manufacture of office machinery and computers, January 2004 - November 2006
024310	Производња других електричних машина и апарата	024310	Manufacture of other electrical machinery and apparatus
024320	Производња радио, ТВ и комуникационе опреме	024320	Manufacture of radio, television and communication equipment
024330	Производња прецизних и оптичких инструмената	024330	Manufacture of precision and optical instruments
024340	Производња моторних возила и приколица	024340	Manufacture of motor vehicles and trailers
024350	Производња осталих саобраћајних средстава	024350	Manufacture of other transport equipment
024360	Производња намештаја и сличних производа	024360	Manufacture of furniture and related products
024370	Рециклажа	024370	Recycling
025000	Производња и дистрибуција електричне енергије, гаса и воде, (-)	025000	Electricity, gas and water supply, (-)
025400	Производња електричне енергије, гаса и топле воде, (-)	025400	Electricity, gas and hot water supply, (-)
025410	Пречишћавање и дистрибуција воде, (-)	025410	Purification and distribution of water, (-)

ОСТАЛЕ ОБЛАСТИ ТРАЖЊЕ:

Дужина серија: јануар 2001 - новембар 2006.

040201 Промет робе у трговини на мало у предузећима, у текућим ценама - укупно

010500 Промет робе у трговини на мало у предузећима, у сталним ценама - укупно

Дужина серија: јануар 1997 - новембар 2006.

090101 Бруто наплата јавних прихода - укупно

090111 Приходи и примања буџета - укупно

100101 Приходи организација социјалног осигурања - укупно

OTHER DEMAND SECTORS :

Series' length: January 2001 - November 2006

040201 Turnover of goods retail trade in enterprises, in current prices - total

010500 Turnover of goods in retail trade in enterprises, in constant prices - total

Series' length: January 1997 - November 2006

090101 Collection of public revenues - total

090111 Revenues and receipts of budget - total

100101 Revenues of social security organization - total

СПОЉНА ТРГОВИНА (Укупан број серија: 220)

Дужина серија: јануар 1996 - новембар 2006.

050301 Извоз роба - укупно (USD)

050331 Извоз роба - средства рада

050341 Извоз роба - материјал за репродукцију

050351 Извоз роба - роба за личну потрошњу

050401 Увоз роба - укупно (USD)

050431 Увоз роба - средства рада

050441 Увоз роба - материјал за репродукцију

050451 Увоз роба - роба за личну потрошњу

Дужина серија: јануар 2004 - новембар 2006.

050011 Извоз - Енергија

050021 Извоз - Интермедијарни производи,
осим енергије

050031 Извоз - Капитални производи

050041 Извоз - Трајни производи за широку
потрошњу

050051 Извоз - Нетрајни производи за широку
потрошњу

050061 Извоз - Остало (пољопривредни производи)

050071 Увоз - Енергија

050081 Увоз - Интермедијарни производи, осим
енергије

050091 Увоз - Капитални производи

050101 Увоз - Трајни производи за широку
потрошњу

050111 Увоз - Нетрајни производи за широку
потрошњу

050121 Увоз - Остало (пољопривредни производи)

Дужина серија: јануар 2003 - новембар 2006.

050361 Извоз - Вађење руда и камена

050461 Увоз - Вађење руда и камена

050371 Извоз - Прерађивачка индустрија

050471 Увоз - Прерађивачка индустрија

**050381 Извоз - Производња електричне
енергије, гаса и воде**

**050481 Увоз - Производња електричне енергије,
гаса и воде**

050391 Извоз роба - Индустијски производи

050491 Увоз роба - Индустијски производи

051011 Извоз - Вађење угља

051021 Извоз - Вађење сирове нафте и гаса,
услуге

051031 Извоз - Вађење руда урана и торијума,(-)

051041 Извоз - Вађење руда метала

051051 Извоз - Вађење осталих руда и камена

051061 Извоз - Производња прехранбених
производа и пића

051071 Извоз - Производња дуванских производа

051081 Извоз - Производња текстилних
предива и тканина

051091 Извоз - Производња одевних предмета и
крзна

EXTERNAL TRADE (Total number of series: 220)

Series' length: January 1996 - November 2006

050301 Exports of goods - total (USD)

050331 Exports of goods - capital goods (USD)

050341 Exports of goods - intermediate goods (USD)

050351 Exports of goods - consumer goods (USD)

050401 Imports of goods - total (USD)

050431 Imports of goods - capital goods (USD)

050441 Imports of goods - intermediate goods (USD)

050451 Imports of goods - consumer goods (USD)

Series' length: January 2004 - November 2006

050011 Exports - Energy

050021 Exports - Intermediary products, except
energy

050031 Exports - Capital products

050041 Exports - Durable products for consumption

050051 Exports - Non-durable products for
consumption

050061 Exports - Others (Agricultural products)

050071 Imports - Energy

050081 Imports - Intermediary products, except
energy

050091 Imports - Capital products

050101 Imports - Durable products for consumption

050111 Imports - Non-durable products for
consumption

050121 Imports - Others (Agricultural products)

Series' length: January 2003 - November 2006

050361 Exports - Mining and quarrying

050461 Imports - Mining and quarrying

050371 Exports - Manufacturing

050471 Imports - Manufacturing

050381 Exports - Electricity, gas and water supply

050481 Imports - Electricity, gas and water supply

050391 Exports of goods - Industrial productions

050491 Imports of goods - Industrial productions

051011 Exports - Mining of coal

051021 Exports - Extractions of crude petroleum and
gas, service activities

051031 Exports - Mining of uranium and thorium ores,(-)

051041 Exports - Mining of metal ores

051051 Exports - Other mining and quarrying

051061 Exports - Manufactures of food products and
beverages

051071 Exports - Manufacture of tobacco products

051081 Exports - Manufactures of textile yarns and
textiles

051091 Exports - Manufactures of wearing apparel
and fur

051101	Извоз - Производња коже и предмета од коже, обуће	051101	Exports - Manufacture of leather and leather products, footwear
051111	Извоз - Прерада и производи од дрвета и плуте	051111	Exports - Manufactures of wood and products of wood and cork
051121	Извоз - Производња целулозе, папира и прерада папира	051121	Exports - Manufactures of pulp, paper and paper and paper-products
051131	Извоз - Издавање, штампање и репродукција	051131	Exports - Publishing, printing and reproduction
051141	Извоз - Производња кокса и деривата нафте	051141	Exports - Manufacture of coke and refined petroleum products
051151	Извоз - Производња хемикалија и хемијских производа	051151	Exports - Manufacture of chemicals and chemical products
051161	Извоз - Производња производа од гуме и пластике	051161	Exports - Manufacture of rubber and plastic products
051171	Извоз - Производња производа од осталих минерала	051171	Exports - Manufacture of other mineral products
051181	Извоз - Производња основних метала	051181	Exports - Manufacture of basic metal
051191	Извоз - Производња металних производа, осим машина	051191	Exports - Manufacture of metal products, except machinery
051201	Извоз - Производња осталих машина и уређаја	051201	Exports - Manufacture of other machinery and equipment
051211	Извоз - Производња канцеларијских и рачунских машина	051211	Exports - Manufacture of office machinery and computers
051221	Извоз - Производња других електричних машина и апарата	051221	Exports - Manufacture of other electrical machinery and apparatus
051231	Извоз - Производња радио, ТВ и комуникационе опреме	051231	Exports - Manufacture of radio, television and communication equipment
051241	Извоз - Производња прецизних и оптичких инструмената	051241	Exports - Manufacture of precision and optical instruments
051251	Извоз - Производња моторних возила и приколица	051251	Exports - Manufacture of motor vehicles and trailers
051261	Извоз - Производња осталих саобраћајних средстава	051261	Exports - Manufacture of other transport equipment
051271	Извоз - Производња намештаја и сличних производа	051271	Exports - Manufacture of furniture and related products
051281	Извоз - Рециклажа	051281	Exports - Recycling
051291	Извоз - Производња електричне енергије, гаса и топле воде	051291	Exports - Electricity, gas and hot water supply
051301	Извоз - Пречишћавање и дистрибуција воде	051301	Exports - Purification and distribution of water
052001	Извоз - земље - укупно	052001	Exports - countries - total
052011	Извоз - земље Европе - укупно	052011	Exports - Europe - total
052021	Извоз - Европска унија (ЕУ)	052021	Exports - European Union (EU)
052031	Извоз - Остале европске земље	052031	Exports - Other countries
052041	Извоз - земље Африке - укупно	052041	Exports - Africa - total
052051	Извоз - Северна Африка	052051	Exports - North Africa
052061	Извоз - Остале афричке земље	052061	Exports - Other countries
052071	Извоз - земље Америке - укупно	052071	Exports - America - total
052081	Извоз - Северна Америка	052081	Exports - North America
052091	Извоз - Централна Америка, Кариби	052091	Exports - Central America
052101	Извоз - Јужна Америка	052101	Exports - South America
052111	Извоз - земље Азије - укупно	052111	Exports - Asia - total
052121	Извоз - Земље Блиског, Средњег истока	052121	Exports - Near and Middle East Countries

052131	Извоз - Остале азијске земље	052131	Exports - Other countries
052141	Извоз - Океанија и Поларни регион - укупно	052141	Exports - Oceania and Polar region - total
052151	Извоз - Аустралија, Нови Зеланд	052151	Exports - Australia, New Zeland
052161	Извоз - Остале земље Океаније	052161	Exports - Other countries
053001	Извоз - по робним секторима - укупно	053001	Exports - by merchandise sections - total
053361	Извоз - Храна и живе животиње	053361	Exports - Food and live animals
053371	Извоз - Пиће и дуван	053371	Exports - Beverages and tobacco
053381	Извоз - Сирове материје, осим горива	053381	Exports - Crude materials except fuels
053391	Извоз - Минерална горива и мазива	053391	Exports - Mineral fuels and lubricants
053401	Извоз - Животињска и биљна уља и масти	053401	Exports - Animal and vegetable fats
053411	Извоз - Хемијски производи	053411	Exports - Chemical products
053421	Извоз - Прерађени производи	053421	Exports - Manufactured goods
053431	Извоз - Машине и транспортни уређаји	053431	Exports - Machinery and transport equipment
053441	Извоз - Разни готови производи	053441	Exports - Miscellaneous manufactured goods
053451	Извоз - Производи и трансакције нигде непоменути	053451	Exports - Merchandise not elsewhere specified
053461	Извоз - индустријске земље - Храна и живе животиње	053461	Exports - industrial countries - Food and live animals
053471	Извоз - индустријске земље - Пиће и дуван	053471	Exports - industrial countries - Beverages and tobacco
053481	Извоз - индустријске земље - Сирове материје, осим горива	053481	Exports - industrial countries - Crude materials except fuels
053491	Извоз - индустријске земље - Минерална горива и мазива	053491	Exports - industrial countries - Mineral fuels and lubricants
053501	Извоз - индустријске земље - Животињска и биљна уља и масти	053501	Exports - industrial countries - Animal and vegetable fats
053511	Извоз - индустријске земље - Хемијски производи	053511	Exports - industrial countries - Chemical products
053521	Извоз - индустријске земље - Прерађени производи	053521	Exports - industrial countries - Manufactured goods
053531	Извоз - индустријске земље - Машине и транспортни уређаји	053531	Exports - industrial countries - Machinery and transport equipment
053541	Извоз - индустријске земље - Разни готови производи	053541	Exports - industrial countries - Miscellaneous manufactured goods
053551	Извоз - индустријске земље - Производи и трансакције нигде непоменути	053551	Exports - industrial countries - Merchandise not elsewhere specified
053561	Извоз - земље у развоју - Храна и живе животиње	053561	Exports - developing countries - Food and live animals
053571	Извоз - земље у развоју - Пиће и дуван	053571	Exports - developing countries - Beverages and tobacco
053581	Извоз - земље у развоју - Сирове материје, осим горива	053581	Exports - developing countries - Crude materials except fuels
053591	Извоз - земље у развоју - Минерална горива и мазива	053591	Exports - developing countries - Mineral fuels and lubricants
053601	Извоз - земље у развоју - Животињска и биљна уља и масти	053601	Exports - developing countries - Animal and vegetable fats
053611	Извоз - земље у развоју - Хемијски производи	053611	Exports - developing countries - Chemical products
053621	Извоз - земље у развоју - Прерађени производи	053621	Exports - developing countries - Manufactured goods
053631	Извоз - земље у развоју - Машине и транспортни уређаји	053631	Exports - developing countries - Machinery and transport equipment

053641	Извоз - земље у развоју - Разни готови производи	053641	Exports - developing countries - Miscellaneous manufactured goods
053651	Извоз - земље у развоју - Производи и трансакције нигде непоменути	053651	Exports - developing countries - Merchandise not elsewhere specified
054661	Извоз - земље EFTA	054661	Exports - EFTA countries
054671	Извоз - земље ACP	054671	Exports - ACP countries
054681	Извоз - земље OPEC	054681	Exports - OPEC countries
054691	Извоз - земље MEDA	054691	Exports - MEDA countries
054701	Извоз - земље ASEAN	054701	Exports - ASEAN countries
054711	Извоз - земље SAARC	054711	Exports - SAARC countries
054721	Извоз - земље Европске уније	054721	Exports - European Union countries
054731	Извоз - земље CEEC	054731	Exports - CEEC countries
054741	Извоз - земље NAFTA	054741	Exports - NAFTA countries
054751	Извоз - земље MERCOSUR	054751	Exports - MERCOSUR countries
054761	Извоз - земље NICS	054761	Exports - NICS countries
054771	Извоз - земље APEC	054771	Exports - APEC countries
054781	Извоз - земље CIS	054781	Exports - CIS countries
054791	Извоз - земље OECD , остало	054791	Exports - OECD
054801	Извоз - земље - неразврстано	054801	Exports - Other countries
055011	Увоз - Вађење угља	055011	Imports - Mining of coal
055021	Увоз - Вађење сирове нафте и гаса, услуге	055021	Imports - Extractions of crude petroleum and gas, service activities
055031	Увоз - Вађење руда урана и торијума,(-)	055031	Imports - Mining of uran and thorium ores,(-)
055041	Увоз - Вађење руда метала	055041	Imports - Mining of metal ores
055051	Увоз - Вађење осталих руда и камена	055051	Imports - Other mining and quarrying
055061	Увоз - Производња прехранбених производа и пића	055061	Imports - Manufactures of food products and beverages
055071	Увоз - Производња дуванских производа	055071	Imports - Manufacture of tobacco products
055081	Увоз - Производња текстилних предива и тканина	055081	Imports - Manufactures of textile yarns and textiles
055091	Увоз - Производња одевних предмета и крзна	055091	Imports - Manufactures of wearing apparel and fur
055101	Увоз - Производи коже и предмета од коже, обуће	055101	Imports - Manufacture of leather and leather products, footwear
055111	Увоз - Прерада и производи од дрвета и плуте	055111	Imports - Manufactures of wood and products of wood and cork
055121	Увоз - Производња целулозе, папира и прерада папира	055121	Imports - Manufactures of pulp, paper and paper and paper-products
055131	Увоз - Издавање, штампање и репродукција	055131	Imports - Publishing, printing and reproduction
055141	Увоз - Производња кокса и деривата нафте	055141	Imports - Manufacture of coke and refined petroleum products
055151	Увоз - Производња хемикалија и хемијских производа	055151	Imports - Manufacture of chemicals and chemical products
055161	Увоз - Производња производа од гуме и пластике	055161	Imports - Manufacture of rubber and plastic products
055171	Увоз - Производња производа од осталих минерала	055171	Imports - Manufacture of other mineral products
055181	Увоз - Производња основних метала	055181	Imports - Manufacture of basic metal
055191	Увоз - Производња металних производа, осим машина	055191	Imports - Manufacture of metal products, except machinery
055201	Увоз - Производња осталих машина и уређаја	055201	Imports - Manufacture of other machinery and equipment

055211	Увоз - Производња канцеларијских и рачунских машина	055211	Imports - Manufacture of office machinery and computers
055221	Увоз - Производња других електричних машина и апарата	055221	Imports - Manufacture of other electrical machinery and apparatus
055231	Увоз - Производња радио, ТВ и комуникационе опреме	055231	Imports - Manufacture of radio, television and communication equipment
055241	Увоз - Производња прецизних и оптичких инструмената	055241	Imports - Manufacture of precision and optical instruments
055251	Увоз - Производња моторних возила и приколица	055251	Imports - Manufacture of motor vehicles and trailers
055261	Увоз - Производња осталих саобраћајних средстава	055261	Imports - Manufacture of other transport equipment
055271	Увоз - Производња намештаја и сличних производа	055271	Imports - Manufacture of related products
055281	Увоз - Рециклажа	055281	Imports - Recycling
055291	Увоз - Производња ел. енергије, гаса и топле воде	055291	Imports - Electricity, gas and hot water supply
055301	Увоз - Пречишћавање и дистрибуција воде	055301	Imports - Purification and distribution of water
056001	Увоз - земље - укупно	056001	Imports - countries - total
056011	Увоз - земље Европе - укупно	056011	Imports - Europ - total
056021	Увоз - Европска унија (ЕУ)	056021	Imports - European Union (EU)
056031	Увоз - Остале европске земље	056031	Imports - Other countries
056041	Увоз - земље Африке - укупно	056041	Imports - Africa - total
056051	Увоз - Северна Африка	056051	Imports - North Africa
056061	Увоз - Остале афричке земље	056061	Imports - Other countries
056071	Увоз - земље Америке - укупно	056071	Imports - America - total
056081	Увоз - Северна Америка	056081	Imports - North America
056091	Увоз - Централна Америка, Кариби	056091	Imports - Central America
056101	Увоз - Јужна Америка	056101	Imports - South America
056111	Увоз - земље Азије - укупно	056111	Imports - Asia - total
056121	Увоз - Земље Блиског, Средњег истока	056121	Imports - Near and Midle East Countries
056131	Увоз - Остале азијске земље	056131	Imports - Other countries
056141	Увоз - Океанија и Поларни регион - укупно	056141	Imports - Oceania and Polar region - total
056151	Увоз - Аустралија, Нови Зеланд	056151	Imports - Australia, New Zeland
056161	Увоз - Остале земље Океаније	056161	Imports - Other countries
057001	Увоз - по робним секторима - укупно	057001	Imports - by merchandise sections - total
057361	Увоз - Храна и живе животиње	057361	Imports - Food and live animals
057371	Увоз - Пиће и дуван	057371	Imports - Beverages and tobacco
057381	Увоз - Сирове материје, осим горива	057381	Imports - Crude materials except fuels
057391	Увоз - Минерална горива и мазива	057391	Imports - Mineral fuels and lubricants
057401	Увоз - Животињска и биљна уља и масти	057501	Imports - Animal and vegetable fats
057411	Увоз - Хемијски производи	057411	Imports - Chemical products
057421	Увоз - Прерађени производи	057421	Imports - Manufactured goods
057431	Увоз - Машине и транспортни уређаји	057431	Imports - Machinery and transport equipment
057441	Увоз - Разни готови производи	057441	Imports - Miscellaneous manufactured goods
057451	Увоз - Производи и трансакције нигде непоменути	057451	Imports - Merchandise not elsewhere specified
057461	Увоз - индустријске земље - Храна и живе животиње	057461	Imports - industrial countries - Food and live animals
057471	Увоз - индустријске земље - Пиће и дуван	057471	Imports - industrial countries - Beverages and tobacco

057481	Увоз - индустријске земље - Сирове материје, осим горива	057481	Imports - industrial countries - Crude materials except fuels
057491	Увоз - индустријске земље - Минерална горива и мазива	057491	Imports - industrial countries - Mineral fuels and lubricants
057501	Увоз - индустријске земље - Животињска и биљна уља и масти	057501	Imports - industrial countries - Animal and vegetable fats
057511	Увоз - индустријске земље - Хемијски производи	057511	Imports - industrial countries - Chemical products
057521	Увоз - индустријске земље - Прерађени производи	057521	Imports - industrial countries - Manufactured goods
057531	Увоз - индустријске земље - Машине и транспортни уређаји	057531	Imports - industrial countries - Machinery and transport equipment
057541	Увоз - индустријске земље - Разни готови производи	057541	Imports - industrial countries - Miscellaneous manufactured goods
057551	Увоз - индустријске земље - Производи и трансакције нигде непоменути	057551	Imports - development countries - Merchandise not elsewhere specified
057561	Увоз - земље у развоју - Храна и живе животиње	057561	Imports - developing countries - Food and live animals
057571	Увоз - земље у развоју - Пиће и дуван	057571	Imports - developing countries - Beverages and tobacco
057581	Увоз - земље у развоју - Сирове материје, осим горива	057581	Imports - developing countries - Crude materials except fuels
057591	Увоз - земље у развоју - Минерална горива и мазива	057591	Imports - developing countries - Mineral fuels and lubricants
057601	Увоз - земље у развоју - Животињска и биљна уља и масти	057601	Imports - developing countries - Animal and vegetable fats
057611	Увоз - земље у развоју - Хемијски производи	057611	Imports - developing countries - Chemical products
057621	Увоз - земље у развоју - Прерађени производи	057621	Imports - developing countries - Manufactured goods
057631	Увоз - земље у развоју - Машине и транспортни уређаји	057631	Imports - developing countries - Machinery and transport equipment
057641	Увоз - земље у развоју - Разни готови производи	057641	Imports - developing countries - Miscellaneous manufactured goods
057651	Увоз - земље у развоју - Производи и трансакције нигде непоменути	057651	Imports - developing countries - Merchandise not elsewhere specified
057661	Увоз - земље EFTA	057661	Imports - EFTA countries
057671	Увоз - земље ACP	057671	Imports - ACP countries
057681	Увоз - земље OPEC	057681	Imports - OPEC countries
057691	Увоз - земље MEDA	057691	Imports - MEDA countries
057701	Увоз - земље ASEAN	057701	Imports - ASEAN countries
057711	Увоз - земље SAARC	057711	Imports - SAARC countries
057721	Увоз - земље Европске уније	057721	Imports - European Union countries
057731	Увоз - земље CEEC	057731	Imports - CEEC countries
057741	Увоз - земље NAFTA	057741	Imports - NAFTA countries
057751	Увоз - земље MERCOSUR	057751	Imports - MERCOSUR countries
057761	Увоз - земље NICS	057761	Imports - NICS countries
057771	Увоз - земље APEC	057771	Imports - APEC countries
057781	Увоз - земље CIS	057781	Imports - CIS countries
057791	Увоз - земље OECD , остало	057791	Imports - OECD
057801	Увоз - земље - неразврстано	057801	Imports - other countries
058001	Увоз према намени са Јединствене царинске исправе (ЈЦИ)	058001	Imports by purpose of Uniform Customs Document (UCD)
058011	Увоз према намени - опрема	058011	Imports by purpose - equipment

058021 Увоз према намени - репродукција и сировине

058031 Увоз према намени - широка потрошња

058041 Увоз према намени - резервни делови

058051 Увоз према намени - хемикалије и реагенси

058021 Imports by purpose - reproduction and raw materials

058031 Imports by purpose - consumer goods

058041 Imports by purpose - spare parts

058051 Imports by purpose - chemicals and reagents

ЗАПОСЛЕНОСТ (Укупан број серија: 7)

Дужина серија: јануар 1995 - новембар 2006.

070001 Запослени - укупно јан. 2001 - нов. 2006.

070051 Запослени - приватни предузетници и запослени код њих: јан. 2001 - нов. 2006.

070101 Запослени у предузећима, установама и организацијама - укупно

070111 Запослени у предузећима, установама и организацијама - привреда

070121 Запослени у предузећима, установама и организацијама - ванпривреда

070201 Лица која траже запослење - укупно

Дужина серије: јул 2004 - новембар 2006.

070211 Незапослена лица

EMPLOYMENT (Total number of series: 7)

Series' length: January 1995 - November 2006

070001 Employees - total January 2005-November 2006

070051 Employees - Private entrepreneurs and the employees: January 2001-November 2006

070101 Employees in enterprises, institutions and organizations - total

070111 Employees in enterprises, institutions and organizations - economic activities

070121 Employees in enterprises, institutions and organizations - non-economic activities

070201 Persons seeking work - total

Series' length: July 2004 - November 2006

070201 Unemployed persons

РАСПОДЕЛА (Укупан број серија: 10)

Дужина серија: јануар 1995 - новембар 2006.

070301 Просечна зарада без пореза и доприноса - укупно

070311 Просечна зарада без пореза и доприноса - привредне делатности

070321 Просечна зарада без пореза и доприноса - ванпривредне делатности

070401 Реална просечна зарада без пореза и доприноса - укупно

070411 Реална просечна зарада без пореза и доприноса - привредне делатности

070421 Реална просечна зарада без пореза и доприноса - ванпривредне делатности

Дужина серија: јануар 1997 - новембар 2006.

DISTRIBUTION (Total number of series: 10)

Series' length: January 1995 - November 2006

070301 Average wage without taxes and contributions- total

070311 Average wage without taxes and contributions - economic activities

070321 Average wage without taxes and contributions - non-economic activities

070401 Real average wage without taxes and contributions - total

070411 Real average net wage without taxes and contributions - economic activities

070421 Real average net wage without taxes and contributions - non-economic activities

Series' length: January 1997 - November 2006

090221 Приходи буџета - распоређени буџету републике

090231 Приходи буџета - распоређени буџетима општина и градова

Дужина серија: јануар 1997 - март 2003.

(прекид: април 2003)

090211 Приходи буџета - распоређени буџету Федерације

090241 Уступљени и нераспоређени приходи буџета

090221 Revenue of the budget - distributed to republic

090231 Revenue of the budget - distributed to communes and towns

Series' length: January 1997 - March 2003

(interuption: April 2003)

090211 Revenue of the budget - distributed to Federation

090241 Renounced and undistributed revenue of the budgets

ЦЕНЕ (Укупан број серија: 13)

Дужина серија: јануар 1996 - новембар 2006.

060100 Цене произвођача индустријских
производа - укупно

Дужина серија: јануар 1996 - децембар 2004.

(прекид: јануар 2005.)

060110 Цене произвођача индустријских
производа - средства рада

060120 Цене произвођача индустријских
производа - материјал за репродукцију

060130 Цене произвођача индустријских
производа - роба за личну потрошњу

Дужина серија: јануар 2005 - новембар 2006

060140 Цене произвођача индустријских
производа - енергија

060150 Цене произвођача индустријских
производа - интермедијарни производи,
осим енергије

060160 Цене произвођача индустријских
производа - капитални производи

060170 Цене произвођача индустријских
производа - трајни производи за
широку потрошњу

060180 Цене произвођача индустријских
производа - нетрајни производи за
широку потрошњу

Дужина серија: јануар 1996 - децембар 2006.

060400 Цене на мало - укупно (ланчани индекси)

060600 Трошкови живота - укупно (ланчани
индекси)

Дужина серија: јануар 1999 - децембар 2006.

060490 Цене на мало - укупно (базни индекси)

060790 Трошкови живота - укупно (базни
индекси)

МОНЕТАРНИ СЕКТОР (Укупан број серија: 7)

Дужина серија: јануар 1997 - новембар 2006.

130901 Новчана маса М1

130911 Готов новац у оптицају

133921 Депозити по виђењу

130921 Новчана маса М2

131101 Новчана маса М3

Дужина серија: јануар 1997 - новембар 2006.

132101 Каматне стопе правних лица на депозите
на текућим и жиро рачунима

132201 Каматне стопе правних лица на орочене
депозите до једног месеца

PRICES (Total number of series: 13)

Series' length: January 1996 - November 2006

060100 Producers' prices of manufactured goods
- total

Series' length: January 1996 - December 2004

(interruption: January 2005)

060110 Producers' prices of manufactured goods
- capital goods

060120 Producers' prices of manufactured goods
- intermediary

060130 Prices of manufactured goods
- consumer goods

Series' length: January 2005 - November 2006

060140 Producers' prices of manufactured goods
- energy

060150 Producers' prices of manufactured goods
- intermediary products, except energy

060160 Producers' prices of manufactured goods
- capital products

060170 Producers' prices of manufactured goods
- durable products for consumption

060180 Producers' prices of manufactured goods
- non - durable products for consumption

Series' length: January 1996 - December 2006

060400 Retail prices - total (chain indices)

060600 Consumer prices - total (chain indices)

Series' length: January 1999 - December 2006

060490 Retail prices - total (base indices)

060790 Consumer prices - total (base indices)

MONETARY SECTOR (Total number of series: 7)

Series' length: January 1997 - November 2006

130901 Cash in circulation

130911 M1 Money supply

133921 Sight deposits

130921 M2 Money supply

131101 M3 Money supply

Series' length: January 1997 - November 2006

132101 Interest rates of legal entities for deposits on
current and giro accounts

132201 Interest rates of legal entities for time
deposits up to one month

Активности**Activities****Серије базних индекса (просек 2005=100)****Base indices series (average 2005=100)**

Шифра <i>Code</i>	Назив <i>Title</i>
01000	Индустријска производња - укупно /са прогнозом за три месеца/ <i>Industrial production - total /with 3 months ahead forecast/</i>
01001	Индустријска производња - енергија <i>Industrial production - energy</i>
01002	Индустријска производња - интермедијарни производи, осим енергије <i>Industrial production - intermediary products, except energy</i>
01003	Индустријска производња - капитални производи <i>Industrial production - capital products</i>
01004	Индустријска производња - трајни производи за широку потрошњу <i>Industrial production - durable products for consumption</i>
01005	Индустријска производња - нетрајни производи за широку потрошњу <i>Industrial production - non-durable products for consumption</i>
01300	Индустријска производња - вађење руда и камена <i>Industrial production - mining and quarrying</i>
01400	Индустријска производња - прерађивачка индустрија <i>Industrial production - manufacturing</i>
01500	Индустријска производња - производња и дистрибуција електричне енергије, гаса и воде <i>Industrial production - electricity, gas and water</i>
01031	Часови рада на градилиштима - предузећа (квартална серија) <i>Hours of work on construction sites - enterprises (quarterly series)</i>
01040	Обим услуга у саобраћају - укупно <i>Volume of transport services - total</i>
01047	Обим услуга у путничком саобраћају - укупно <i>Volume of services in passengers' transport - total</i>
01054	Обим услуга у теретном саобраћају - укупно <i>Volume of services in freights' transport - total</i>
01070	Ноћења туриста - укупно <i>Tourist nights - total</i>
01071	Ноћења туриста - домаћи <i>Tourist nights - domestic</i>
01072	Ноћења туриста - страни <i>Tourist nights - foreign</i>

АКТИВНОСТИ

Укупна индустријска производња је у првих једанаест месеци 2006. већа за 4,3%, у односу на исти период претходне године. У тећем кварталу 2006. године, већа је за 3,9% у односу на трећи квартал 2005. године. Индустријска производња је, у односу на претходни месец, већа у септембру за 6,1%, октобру и у новембру за 8,4%, односно за 0,4%. У септембру, октобру и новембру, у односу на ове месеце прошле године, производња расте по стопама од 1,9%, од 1,8% и од 1,3%, респективно. У односу на просек 2005. године, производња је већа у септембру за 7,5%, октобру за 6,5% и новембру за 17%.

Посматрано по **секторима**, у односу на просек 2005. године, за првих једанаест месеци 2006. године, остварене су стопе раста у сектору **вађење руде и камена** 3,3%, у **прерађивачкој индустрији** 5% и **производњи и дистрибуцији електричне енергије, гаса и воде** 2%.

Унутар **економских групација производа**, у првих једанаест месеци 2006 године, у односу на њихове просеке у 2005, производња је расла по стопама: у **производњи енергије** 1,5%, **интермедијалних производа, осим енергије** 6,8%, **капиталних производа** -10,5%, **трајних производа за широку потрошњу** 27,5% и **нетрајних производа за широку потрошњу** 6,2%.

Грађевинска активност, мерена **часовима рада на градилиштима предузећа**, у трећем кварталу 2006. мања је за 1,8% у односу на трећи квартал претходне године, док је већа за 16,1% од просека 2005. године.

Обим укупне саобраћајне активности у трћем кварталу 2006. године већи је за 33,4% од просека 2005, а за 5,7% од укупно остварених услуга у трећем кварталу претходне године. Месечне податке, од 2005. године процењује Одсек саобраћајне статистике РЗС.

Туристичка активност, мерена укупним бројем ноћења туриста, опада у септембру, октобру и новембру по месечним стопама од 19,1%, 4,1% и 27,7%. Годишње стопе за септембар, октобар и новембар износе 5,6%, -6,1% и 12,2%. У односу на просек 2005. године ноћења расту у септембру за 15,3%, у октобру за 10,6% а опадају у новембру за 20,1%. За првих једанаест месеци 2006. за 0,8% је више ноћења у односу на исти период прошле године. У истом периоду, број ноћења домаћих туриста повећан је за 0,6%, док су ноћења страних туриста повећана за 2%, у односу на првих једанаест месеци 2005. године.

ACTIVITIES

Total industrial production, in the first eleven months of 2006, recorded 4.3% increase with the respect to the same period last year. In the third quarter of 2006, it recorded 3.9% increase with respect to the third quarter last year. In September, industrial production increased by 6.1%, in October and November it increased by 8.4% and by 0.4% comparing to the previous month. In September, October and November, total industrial production recorded an increase of 1.9%, 1.8% and 1.3% in comparison to the previous September, October and November, respectively. Production in September, October and November, recorded an increase with the respect to the average production recorded in 2005, by 7.5%, 6.5% and 17%, respectively.

Observed by **sectors**, industrial production in the first eleven months of 2006 recorded rates: in **mining and quarrying sector** 3.3%, in **manufacturing** 5% and in **electricity, gas and water supply** 2%, with respect to the average in 2005.

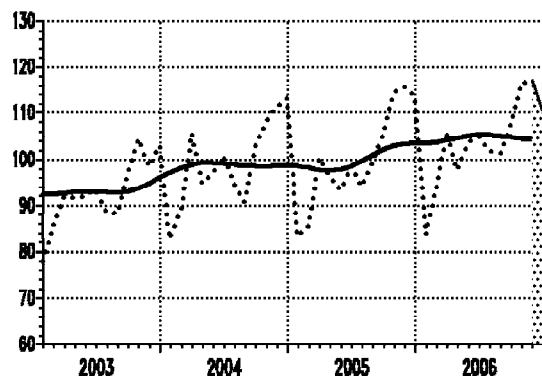
Comparing by **economic use**, with respect to the average in 2005, the realized growth rates in the first eleven months of 2006 were: in **production of energy** 1.5%, in **intermediate production, except energy** 6.8%, in **production of capital goods** -10.5%, in **production of durable products for consumption** 27.5% and in **production of non-durable products for consumption** 6.2%.

The volume of construction activity, expressed by **hours of work on construction sites in enterprises**, in the third quarter of 2006, was 1.8% below the level attained in the third quarter of the previous year, while it was 16.1% above the average in 2005.

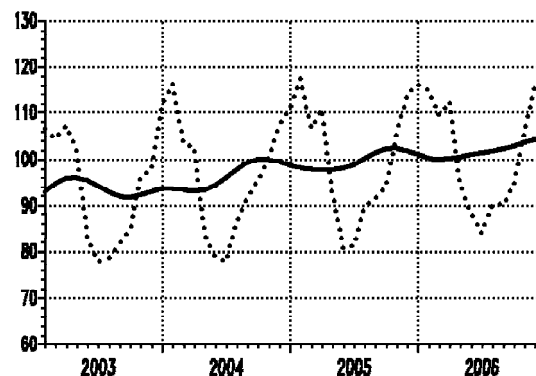
The volume of transport activities in the third quarter of 2006 was 33.4% above the average in 2005. This activity increased by 5.7% in comparison to the third quarter of the previous year. Since 2005, monthly indices have been estimated by Department of Transport of the Republic's statistics.

Tourist activity, measured by total number of tourist nights, decreased in September, October and November by 19.1%, 4.1% and 27.7%, respectively (monthly rates). Annual rates in September, October and November were 5.6%, -6.1% and 12.2%, respectively. With respect to the average in 2005, there were increases recorded: 15.3% in September, 10.6% in October and 20.1% decrease in November. In the first eleven months in 2006, tourist activity was 0.8% above the level realized in the same period last year. In the observed period, the number of **domestic tourist nights** increased by 0.6%, while the number of **foreign tourist nights** increased by 2%, compared to the first eleven months in 2005.

01000 Индустриска производња - укупно
са прогнозом за три месеца
Industrial production - total
3 months ahead forecast



01001 Индустриска производња - енергија
Industrial production - energy



Ø 2005=100

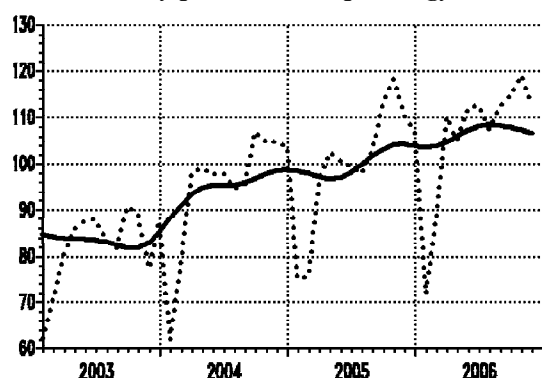
— тренд - циклус компонента/trend - cycle component
 оригинална серија /original series

Серија Series	Год. Year	I Jan	II Feb	III Mar	IV Apr	V May	VI Jun	VII Jul	VIII Aug	IX Sep	X Oct	XI Nov	XII Dec
01000	2004	82.9	88.8	105.6	94.8	96.9	100.6	94.8	90.8	102.7	108.0	111.2	113.3
01000	2005	83.3	85.4	100.2	96.3	93.4	98.6	94.1	99.4	105.5	114.5	115.5	113.6
01000	2006	83.6	93.9	105.6	97.6	103.8	104.7	101.8	101.3	107.5	116.5	117.0	109.8
01001	2004	116.3	103.2	102.7	83.7	79.0	77.9	86.7	91.6	95.2	100.3	107.3	110.8
01001	2005	117.3	106.7	110.7	92.8	80.6	81.3	89.6	91.5	94.2	105.3	113.9	116.1
01001	2006	115.0	109.5	112.4	94.8	88.1	84.0	90.3	90.2	94.4	106.0	115.4	

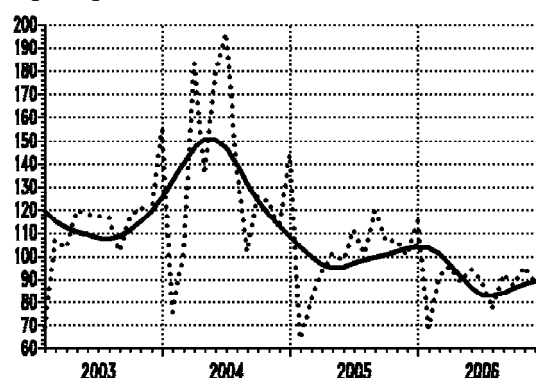
Напомена: Индекс за децембар 2006. за серију 01000 је прогнозиран.

Footnote: Indices for December 2006 for series 01000 is predicated values.

01002 Индустриска производња - интермедијарни производи, осим енергије
Industrial production - intermediary products, except energy



01003 Индустриска производња - капитални производи
Industrial production - capital products

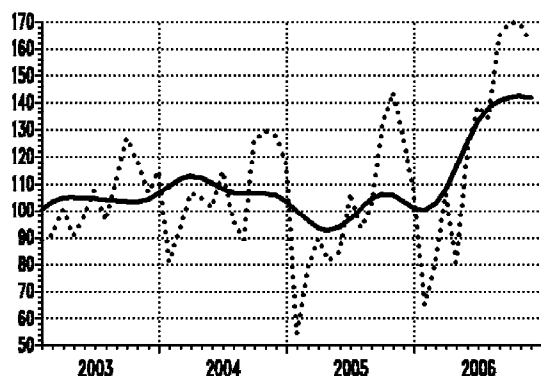


Ø 2005=100

— тренд - циклус компонента/trend - cycle component
 оригинална серија /original series

Серија Series	Год. Year	I Jan	II Feb	III Mar	IV Apr	V May	VI Jun	VII Jul	VIII Aug	IX Sep	X Oct	XI Nov	XII Dec
01002	2004	61.9	79.2	98.1	99.1	97.6	97.6	94.8	95.5	107.0	104.7	104.8	103.8
01002	2005	75.2	75.7	96.4	102.5	100.7	99.3	97.8	103.1	113.6	118.2	110.5	106.9
01002	2006	72.0	88.5	110.1	105.3	112.2	112.6	107.6	112.6	114.8	119.0	112.8	
01003	2004	76.0	102.3	182.9	135.4	177.9	196.6	138.4	102.2	126.0	123.5	111.9	144.1
01003	2005	64.0	81.6	93.2	101.1	98.4	111.5	101.3	119.4	106.8	107.0	100.5	115.1
01003	2006	68.9	91.4	95.8	88.9	94.5	89.9	77.2	92.2	87.3	95.5	89.5	

01004 Индустриска производња -
трајни производи за широку потрошњу
Industrial production -
durable products for consumption

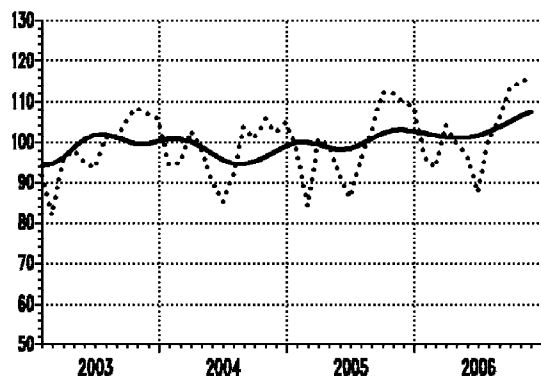


Ø 2005=100

— тренд - циклус компонента/trend - cycle component
 оригинална серија/original series

Серија Series	Год. Year	I Jan	II Feb	III Mar	IV Apr	V May	VI Jun	VII Jul	VIII Aug	IX Sep	X Oct	XI Nov	XII Dec
01004	2004	81.1	93.6	106.6	104.8	101.4	114.9	96.6	89.3	125.8	129.4	127.6	117.6
01004	2005	54.4	78.9	89.7	81.4	84.8	106.5	93.6	101.6	131.7	143.5	127.1	107.2
01004	2006	65.0	80.2	106.4	80.7	122.3	138.6	133.8	165.0	169.7	169.2	162.7	
01005	2004	75.3	82.2	98.4	91.1	94.0	101.0	92.3	83.8	98.4	112.3	118.7	116.5
01005	2005	69.5	77.6	97.2	94.1	97.7	108.6	92.9	97.6	105.1	118.4	124.3	117.6
01005	2006	73.3	88.3	98.9	96.7	110.0	115.7	109.2	97.0	111.9	124.1	125.6	

01300 Индустриска производња -
вађење руда и камена
Industrial production -
mining and quarrying

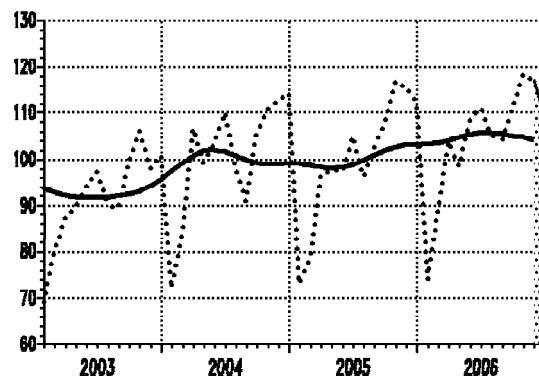


Ø 2005=100

— тренд - циклус компонента/trend - cycle component
 оригинална серија/original series

Серија Series	Год. Year	I Jan	II Feb	III Mar	IV Apr	V May	VI Jun	VII Jul	VIII Aug	IX Sep	X Oct	XI Nov	XII Dec
01300	2004	94.3	95.0	102.7	98.4	90.7	85.1	91.8	103.8	100.7	105.6	102.4	104.8
01300	2005	98.0	84.1	100.6	99.3	91.2	86.1	95.9	102.6	112.2	111.8	109.9	108.4
01300	2006	96.3	93.6	104.2	99.7	96.4	87.6	100.7	105.5	113.1	115.1	115.4	
01400	2004	72.3	84.2	106.6	99.2	103.4	110.0	98.2	90.9	105.6	110.8	112.8	114.3
01400	2005	73.2	78.5	96.7	97.7	97.3	105.0	96.3	102.4	108.3	116.9	115.4	112.3
01400	2006	74.0	89.1	103.9	98.6	108.9	111.0	105.1	104.3	111.1	118.5	117.1	108.1

01400 Индустриска производња -
прерађивачка индустрија
Industrial production -
manufacturing



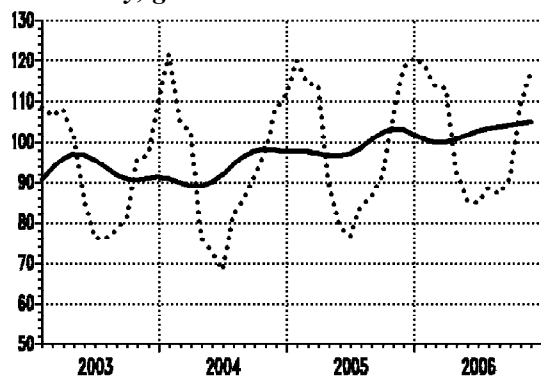
Ø 2005=100

— тренд - циклус компонента/trend - cycle component
 оригинална серија/original series

Напомена: Индекс за децембар 2006. за серију 01400 је прогнозиран.

Footnote: Indices for December 2006 for series 01400 is predicated values.

**01500 Индустриска производња -
произ. и дистр. ел. енергије, гаса и воде**
*Industrial production -
electricity, gas and water*

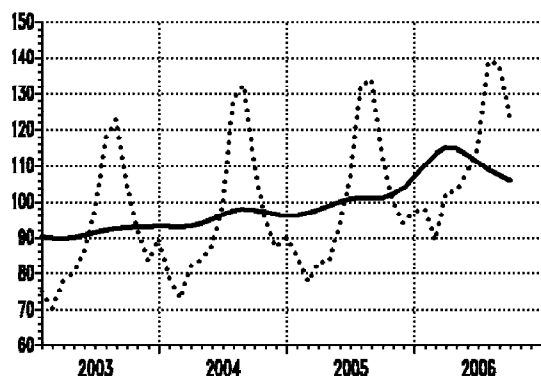


Ø 2005=100

— тренд - циклус компонента/trend - cycle component
..... оригинална серија/original series

Серија <i>Series</i>	Год. <i>Year</i>	I <i>Jan</i>	II <i>Feb</i>	III <i>Mar</i>	IV <i>Apr</i>	V <i>May</i>	VI <i>Jun</i>	VII <i>Jul</i>	VIII <i>Aug</i>	IX <i>Sep</i>	X <i>Oct</i>	XI <i>Nov</i>	XII <i>Dec</i>
01500	2004	121.5	105.0	102.3	76.1	73.1	68.4	82.2	85.8	91.2	97.6	108.0	111.4
01500	2005	120.0	114.1	113.7	89.6	79.0	76.6	84.4	86.2	91.8	105.9	118.0	120.7
01500	2006	118.8	113.5	113.1	92.8	85.5	84.9	88.5	87.2	91.0	109.0	116.9	
		I					II			III			IV
01031	2004	83.9					106.8			121.8			116.1
01031	2005	67.2					101.9			118.2			112.7
01031	2006	70.8					102.1			116.1			

**01040 Обим услуга у саобраћају -
укупно**
*Volume of transport services -
total*



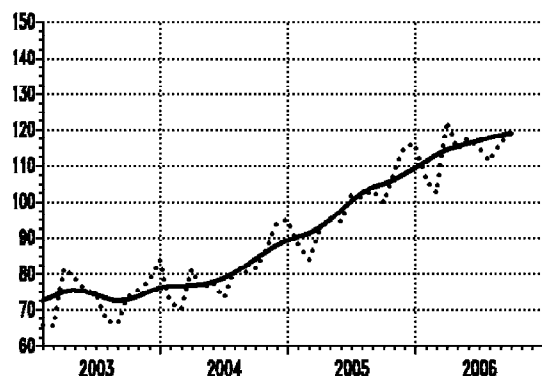
Ø 2005=100

— тренд - циклус компонента/trend - cycle component
..... оригинална серија/original series

Серија Series	Год. Year	I Jan	II Feb	III Mar	IV Apr	V May	VI Jun	VII Jul	VIII Aug	IX Sep	X Oct	XI Nov	XII Dec
01040	2004	79.1	73.1	81.9	83.8	87.6	99.4	128.5	132.2	110.8	94.9	87.4	90.2
01040	2005	85.3	77.8	83.1	83.1	93.8	107.2	132.2	134.1	112.3	99.9	94.1	97.1
01040	2006	97.9	89.3	102.4	103.2	108.6	114.9	138.8	137.8	123.5			
01047	2004	81.1	73.9	82.1	86.0	90.4	106.7	141.9	146.9	119.1	97.2	85.5	88.8
01047	2005	84.5	76.0	80.6	79.5	93.5	108.7	140.9	142.9	115.9	97.6	88.1	91.8
01047	2006	95.5	85.6	96.8	100.0	106.1	115.0	146.6	143.9	124.8			

Напомена: Индекси услуга у саобраћају - укупно су без поштанских активности и телекомуникација.
Footnote: Indices of services - total without post activities and telecommunications.

**01054 Обим услуга у теретном саобраћају -
укупно**
*Volume of services in freights' transport -
total*

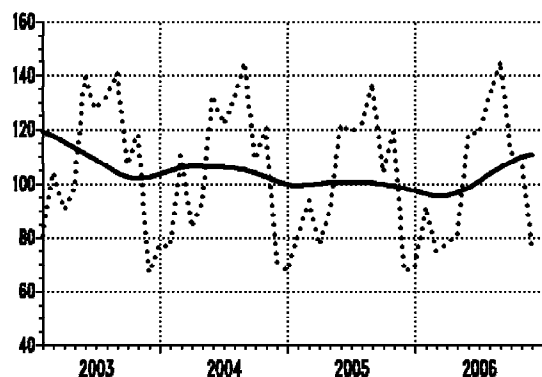


Ø 2005=100

— тренд - циклус компонента /trend - cycle component
..... оригинална серија /original series

Серија Series	Год. Year	I Jan	II Feb	III Mar	IV Apr	V May	VI Jun	VII Jul	VIII Aug	IX Sep	X Oct	XI Nov	XII Dec
01054	2004	72.2	70.2	81.3	76.1	77.7	73.4	80.9	80.5	81.6	86.9	94.0	95.1
01054	2005	88.4	84.1	91.9	95.6	94.5	101.8	101.2	103.1	99.8	108.0	115.4	116.1
01054	2006	106.5	102.4	122.2	114.7	117.5	114.9	111.4	116.3	118.8			
01070	2004	74.0	102.9	81.9	91.5	126.4	116.8	127.3	138.2	108.2	118.1	72.6	68.6
01070	2005	77.9	88.2	77.7	90.6	122.0	117.5	123.9	133.9	109.2	117.7	71.2	70.1
01070	2006	88.7	73.9	78.6	82.4	119.7	117.5	130.0	142.4	115.3	110.6	79.9	

**01071 Ноћења туриста -
домаћи**
*Tourist nights -
domestic*



Ø 2005=100

— тренд - циклус компонента /trend - cycle component
..... оригинална серија /original series

Серија Series	Год. Year	I Jan	II Feb	III Mar	IV Apr	V May	VI Jun	VII Jul	VIII Aug	IX Sep	X Oct	XI Nov	XII Dec
01071	2004	76.5	110.5	83.9	93.1	132.3	121.8	130.9	144.5	108.9	120.7	71.2	67.5
01071	2005	80.2	93.6	77.2	89.8	121.9	119.1	122.2	137.2	104.0	119.0	67.5	68.4
01071	2006	91.7	75.0	77.7	81.1	118.4	118.5	132.0	145.2	111.3	109.8	77.6	
01072	2004	60.2	60.8	70.6	82.5	93.2	89.0	107.1	103.2	104.6	104.0	79.9	74.5
01072	2005	65.3	58.4	80.5	95.1	122.5	108.8	133.0	115.6	138.3	110.6	92.2	79.9
01072	2006	72.1	67.9	83.7	89.2	126.8	111.5	119.0	127.2	137.2	115.3	92.9	

Финална тражња***Final demand*****Серије базних индекса (просек 2005=100)*****Base indices series (average 2005=100)***

Шифра	Назив
<i>Code</i>	<i>Title</i>
02000	Залихе готових производа у индустријској производњи - укупно <i>Stocks of manufactured goods in industrial production - total</i>
02001	Залихе готових производа у индустријској производњи - енергија <i>Stocks of manufactured goods in industrial production - energy</i>
02002	Залихе готових производа у индустријској производњи - интермедијарни производи, осим енергије <i>Stocks of manufactured goods in industrial production - intermediary goods, except energy</i>
02003	Залихе готових производа у индустријској производњи - капитални производи <i>Stocks of manufactured goods in industrial - capital goods</i>
02004	Залихе готових производа у индустријској производњи - трајни производи за широку потрошњу <i>Stocks of manufactured goods in industrial - durable goods for consumption</i>
02005	Залихе готових производа у индустријској производњи - нетрајни производи за широку потрошњу <i>Stocks of manufactured goods in industrial - non-durable goods for consumption</i>
02300	Залихе готових производа у индустријској производњи - вађење руда и камена <i>Stocks of manufactured goods in industrial - mining and quarrying</i>
02400	Залихе готових производа у индустријској производњи - прерађивачка индустрија <i>Stocks of manufactured goods in industrial - manufacturing</i>
04020	Промет робе у трговини на мало у предузећима, у текућим ценама - укупно <i>Turnover of goods in retail trade in enterprises, in current prices - total</i>
01050	Промет робе у трговини на мало у предузећима, у сталним ценама - укупно <i>Turnover of goods in retail trade in enterprises, in constant prices - total</i>
09010	Бруто наплата јавних прихода - укупно <i>Collection of public revenues - total</i>
09011	Приходи и примања буџета - укупно <i>Revenues and receipts of budget - total</i>
10010	Приходи организација социјалног осигурања - укупно <i>Revenues of social security organizations - total</i>

ФИНАЛНА ТРАЖЊА

Укупне залихе готових индустријских производа су у првих једанаест месеци 2006. веће за 2,1% у односу на исти период претходне, и за 1,4% веће од просека 2005. године. Укупне залихе расту по месечним стопама у септембру од 0,8%, у октобру од 6,6% и у новембру по месечној стопи од 7,5%. У односу на исте месеце 2005. године, укупне залихе готових производа расту за 2,2% у септембру, за 1% у октобру и за 3,8% у новембру 2006. године.

У периоду јануар-новембар 2006, у односу на исти период 2005. године, повећане су **залихе енергије** (за 22,5%), **залихе интермедијарних производа, осим енергије** (за 3,2%) и **залихе капиталних производа** (за 11,1%), док су смањене **залихе трајних производа** (за 24%) и **залихе нетрајних производа за широку потрошњу** (за 2,3%).

Промет робе у трговини на мало у предузећима, у текућим ценама је у септембру, у односу на август, већи за 0,9% а у сталним за 1,5%. У октобру 2006. промет на мало у текућим ценама већи је за 0,02% а у **сталним ценама** за 0,8%, док је у новембру у текућим мањи за 5% а у сталним ценама за 5,5%, у односу на промет остварен у претходном месецу. У периоду јануар-новембар 2006, у односу на исти период 2005. године, промет робе у трговини на мало већи је у текућим ценама за 21,4%, а у сталним ценама за 7,8%.

Укупна наплата јавних прихода за финансирање јавне потрошње је у првих једанаест месеци 2006, већа за 23,1% (реално за 9,6%) у односу на исти период 2005. године. У периоду јануар-новембар 2006, **приходи и примања буџета и других корисника** већи су за 22,5% (реално за 9,1%) у односу на исти период претходне године, док су **приходи организација социјалног осигурања** повећани за 25% (реално за 11,3%).

Квартално посматрано, динамичнији раст у трећем кварталу имали су **приходи фондова социјалног осигурања** (номинално су већи за 25%, реално за 12,2%), у односу на **приходе и примања буџета** (који су номинално већи за 14,5%, реално за 2,8%) и **укупно наплаћене приходе** (номинално су већи за 17,2%, реално већи за 5,2%). Како је раст трошкова живота у Србији у периоду јануар-новембар (12,3%) и у периоду јул-септембар (11,4%) био већи од реалног раста укупних јавних прихода, њихова реална вредност није остала очувана.

FINAL DEMAND

Total stocks of finished industrial products in the first eleven months of 2006 increased by 2.1%, comparing the same period in 2005, and increased by 1.4% comparing to the average in 2005. Total stocks in September increased by 0.8%, in October by 6.6% and in November they increased by 7.5%, monthly rate. With respect to the same months of the previous year, total stocks increased by 2.2% in September, by 1% in October and by 3.8% in November 2006.

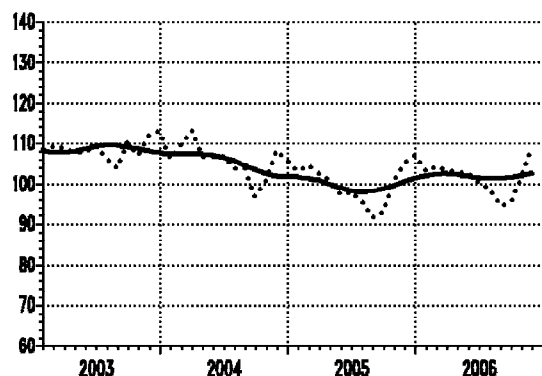
In the period January-November 2006, compared to the same period in 2005, there was an increase in stocks of energy by 22.5%, as well as in stocks of intermediary goods, except energy by 3.2%, and stocks of capital goods by 11.1%, while stocks of durable goods decreased by 24% and stocks of non-durable consumer goods decreased by 2.3%.

Turnover of goods in retail trade in enterprises increased in September, with respect to August, by 0.9% (current prices) and by 1.5% (constant prices). In October it increased by 0.02% (current prices), and by 0.8% (constant prices), while in November 2006, it decreased by 5% (current prices), and by 5.5% (constant prices), comparing to the previous month. In the period January-November 2006, turnover of goods in retail trade in enterprises increased by 21.4% (current prices), and by 7.8% (constant prices), comparing to the same period of the previous year.

Collection of gross public revenues for financing public consumption increased nominally by 23.1% (in real terms by 9.6%) in the first eleven months in 2006, comparing to the first eleven months in 2005. In the same period, budget and other users' revenues increased nominally by 22.5%, (in real terms by 9.1%), and social security organizations revenues recorded 25% nominal increase, and 11.3% the real one, with respect to the same period last year.

Quarterly observed, in the third quarter, more dynamical growth was recorded in social security organizations (nominally 25%, in real terms 12.2%), than the growth in budget incomes and revenues (nominally 14.5%, in real terms 2.8%) and in collection of gross public revenues (nominally 17.2%, in real terms 5.2%). Bearing in mind that the increase of consumer prices in Serbia in these periods (12.3% in January-November and 11.4% in period July-September) was above the real increase of public revenues, their real value was not maintained.

**02000 Залихе готових производа
у индустријској производњи - укупно**
*Stocks of manufactured goods in
industrial production - total*

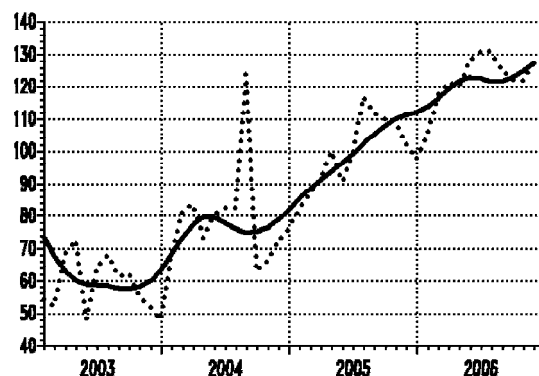


Ø 2005=100

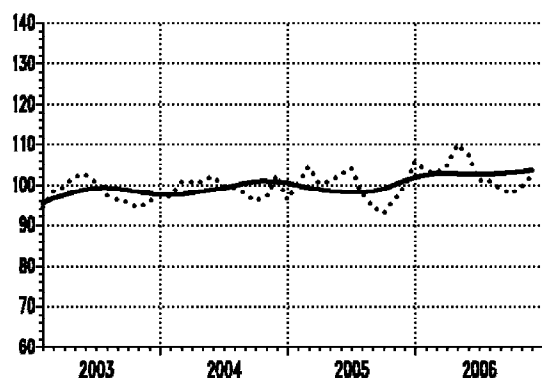
— тренд - циклус компонента/trend - cycle component
..... оригинална серија /original series

Серија Series	Год. Year	I Jan	II Feb	III Mar	IV Apr	V May	VI Jun	VII Jul	VIII Aug	IX Sep	X Oct	XI Nov	XII Dec
02000	2004	106.2	109.6	113.2	106.6	106.7	106.9	103.6	103.6	97.0	100.8	108.1	105.8
02000	2005	103.0	104.5	102.4	100.8	97.3	98.2	96.0	91.7	93.2	100.6	105.2	107.0
02000	2006	103.1	104.3	103.2	103.0	102.4	100.2	99.1	94.5	95.3	101.6	109.2	
02001	2004	68.5	81.4	83.6	73.3	80.6	82.4	82.8	123.9	63.2	66.3	72.7	76.0
02001	2005	82.2	87.5	91.7	100.0	90.9	100.1	116.9	111.8	109.8	109.6	101.9	97.5
02001	2006	105.3	117.5	121.3	120.1	128.4	130.8	130.8	124.9	122.3	121.7	127.6	

**02001 Залихе готових производа
у индустријској производњи - енергија**
*Stocks of manufactured goods in
industrial production - energy*



**02002 Залихе готових произв. у индустр.
произв. - интермед. произв., осим енергије**
*Stocks of manufactured goods in ind.
production - intermediary goods, except energy*

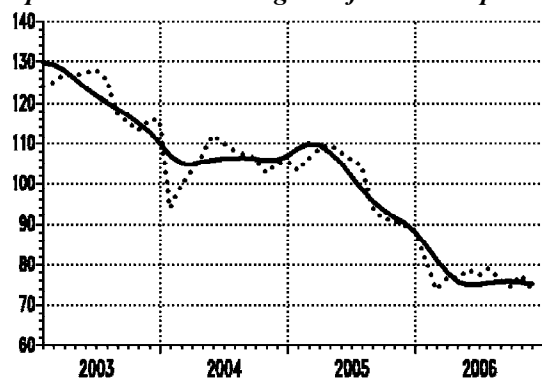


Ø 2005=100

— тренд - циклус компонента/trend - cycle component
..... оригинална серија /original series

Серија Series	Год. Year	I Jan	II Feb	III Mar	IV Apr	V May	VI Jun	VII Jul	VIII Aug	IX Sep	X Oct	XI Nov	XII Dec
02002	2004	97.2	100.7	100.7	100.9	102.0	99.6	99.4	98.0	96.2	96.9	102.5	96.3
02002	2005	100.3	104.4	100.2	101.0	102.4	104.1	98.1	94.8	93.0	96.4	99.6	105.7
02002	2006	103.4	102.9	104.6	109.7	107.4	101.0	101.0	99.2	97.9	99.6	102.3	
02003	2004	88.9	92.7	144.2	91.7	88.8	92.4	96.9	101.0	106.9	110.7	107.5	104.2
02003	2005	99.9	104.9	96.3	95.7	96.5	99.4	100.0	97.4	100.6	101.8	102.2	105.4
02003	2006	100.9	103.1	108.0	112.8	111.7	118.3	112.3	112.3	113.0	113.1	110.9	

**02004 Залихе готових производа
у индустријској производњи - трајни
производи за широку потрошњу**
*Stocks of manufactured goods in ind.
production - durable goods for consumption*

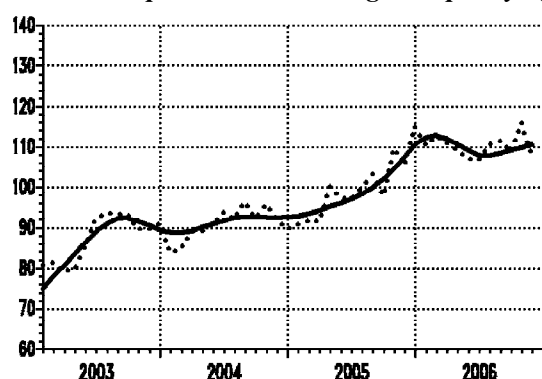


Ø 2005=100

— тренд - циклус компонента/trend - cycle component
..... оригинална серија/original series

Серија Series	Год. Year	I Jan	II Feb	III Mar	IV Apr	V May	VI Jun	VII Jul	VIII Aug	IX Sep	X Oct	XI Nov	XII Dec
02004	2004	94.0	99.6	103.0	107.1	111.7	109.9	108.0	107.1	106.2	102.6	105.1	105.4
02004	2005	103.2	106.2	108.5	109.5	107.7	106.1	104.3	94.1	91.2	91.0	89.7	88.4
02004	2006	81.1	74.0	76.5	76.6	78.5	77.4	79.0	76.0	74.6	77.3	74.1	
02005	2004	130.7	130.6	130.8	124.5	121.1	122.8	114.1	101.6	105.6	113.5	125.1	124.1
02005	2005	111.9	109.3	107.5	100.3	93.2	91.0	86.1	81.8	87.6	103.0	114.0	114.0
02005	2006	105.9	106.6	100.1	94.6	92.5	91.3	89.0	81.3	85.6	99.4	115.4	

**02300 Залихе готов. произв. у индустр.
производњи - вађење руда и камена**
*Stocks of manufactured goods in
industrial production - mining and quarrying*

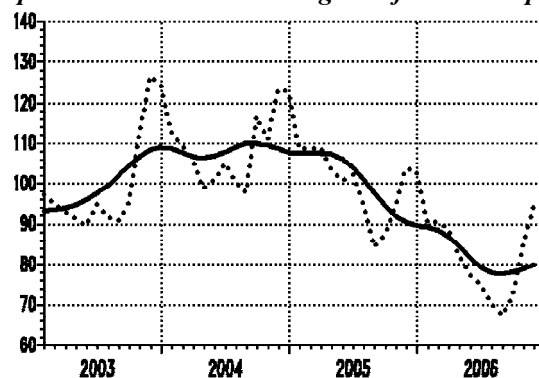


Ø 2005=100

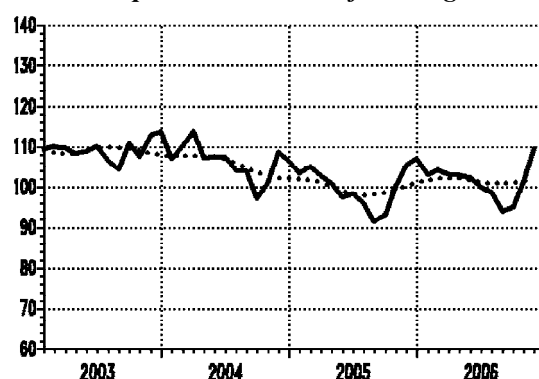
— тренд - циклус компонента/trend - cycle component
..... оригинална серија/original series

Серија Series	Год. Year	I Jan	II Feb	III Mar	IV Apr	V May	VI Jun	VII Jul	VIII Aug	IX Sep	X Oct	XI Nov	XII Dec
02300	2004	83.7	84.6	89.2	89.2	90.8	93.9	92.2	96.6	92.4	95.9	92.3	89.7
02300	2005	90.9	91.9	91.7	100.1	97.4	97.2	99.9	103.0	98.0	109.5	105.2	115.2
02300	2006	110.4	112.7	111.0	109.2	106.8	106.8	110.6	111.6	108.5	115.9	107.7	
02400	2004	106.8	110.2	113.8	107.0	107.2	107.3	104.0	103.8	97.2	101.0	108.5	106.3
02400	2005	103.3	104.9	102.7	100.8	97.3	98.3	95.9	91.4	93.1	100.3	105.2	106.8
02400	2006	102.9	104.1	103.0	102.8	102.3	100.0	98.7	94.0	94.9	101.2	109.3	

**02005 Залихе готових производа
у индустријској производњи - нетрајни
производи за широку потрошњу**
*Stocks of manufactured goods in industrial
production - non-durable goods for consumption*



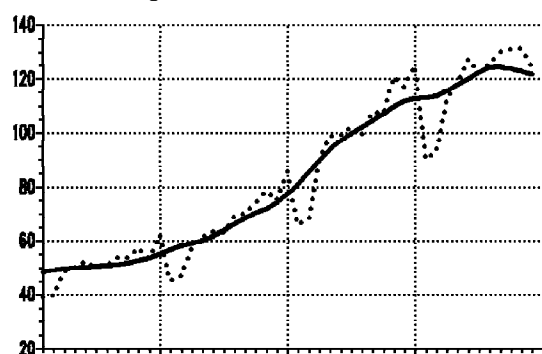
**02400 Залихе готових произв. у индустријској
производњи - прерађивачка индустрија**
*Stocks of manufactured goods in
industrial production - manufacturing*



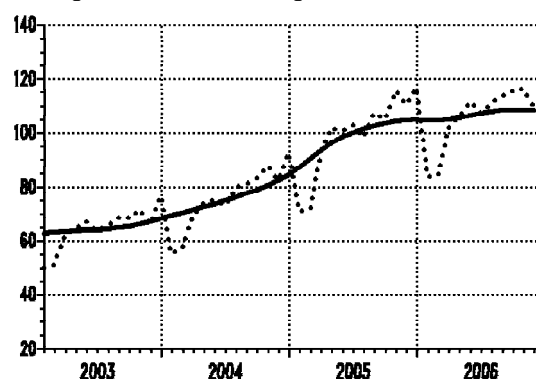
Ø 2005=100

— тренд - циклус компонента/trend - cycle component
..... оригинална серија/original series

**04020 Промет робе у трговини на мало у
предузећима, у текућим ценама - укупно**
*Turnover in retail trade enterprises,
in current prices - total*



**01050 Промет робе у трговини на мало
у предузећима, у сталним ценама - укупно**
*Turnover in retail trade in
enterprises, in constant prices - total*

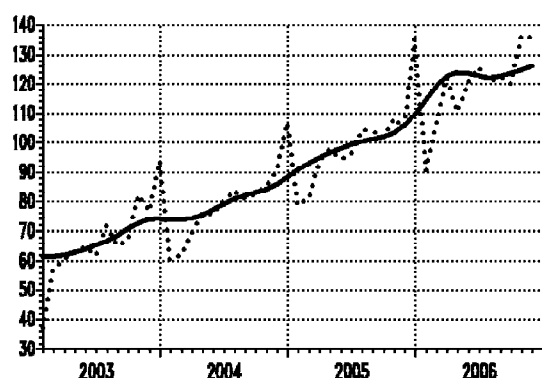


Ø 2005=100

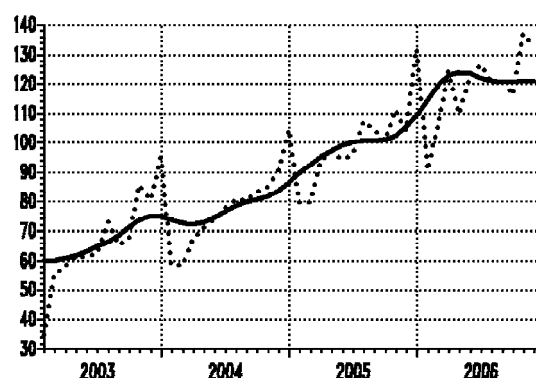
— тренд - циклус компонента/trend - cycle component
..... оригинална серија /original series

Серија Series	Год. Year	I Jan	II Feb	III Mar	IV Apr	V May	VI Jun	VII Jul	VIII Aug	IX Sep	X Oct	XI Nov	XII Dec
04020	2004	45.1	47.2	57.3	61.5	63.6	63.0	68.8	70.2	74.0	78.4	75.2	85.5
04020	2005	66.0	68.4	89.2	98.6	99.2	102.1	98.9	107.8	107.3	120.6	116.8	124.9
04020	2006	90.1	92.5	112.0	118.4	127.2	122.3	125.8	130.0	131.2	131.2	124.7	
01050	2004	55.3	57.6	69.6	73.9	75.2	73.1	80.0	81.1	83.2	87.6	82.5	92.7
01050	2005	70.9	72.1	92.9	101.7	100.7	102.7	98.1	107.0	105.0	115.4	110.5	116.7
01050	2006	83.7	84.3	101.7	106.0	111.7	107.5	110.9	113.7	115.4	116.3	109.9	

**09010 Бруто наплата јавних прихода -
укупно**
*Collection of public revenues -
total*



**09011 Приходи и примања буџета -
укупно**
*Revenues and receipts of budget -
total*

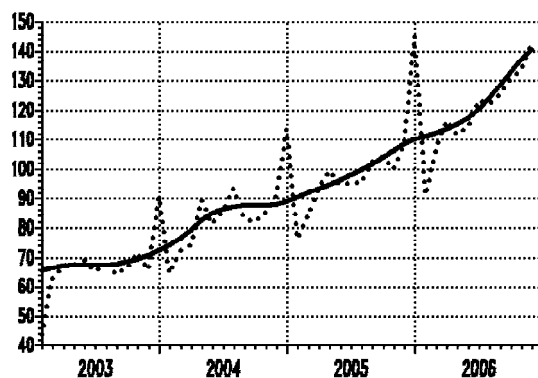


Ø 2005=100

— тренд - циклус компонента/trend - cycle component
..... оригинална серија /original series

Серија Series	Год. Year	I Jan	II Feb	III Mar	IV Apr	V May	VI Jun	VII Jul	VIII Aug	IX Sep	X Oct	XI Nov	XII Dec
09010	2004	60.3	62.1	69.1	75.8	75.7	80.2	83.9	81.1	82.8	85.1	90.7	106.9
09010	2005	78.9	81.0	93.6	97.7	94.4	95.8	104.1	104.2	101.6	108.3	105.0	135.3
09010	2006	90.7	106.3	122.2	110.3	120.8	125.7	120.9	122.4	119.9	136.1	135.6	
09011	2004	58.8	58.6	67.4	70.9	73.7	78.2	80.6	80.4	83.2	85.1	90.6	104.5
09011	2005	79.8	79.9	93.6	97.1	94.2	95.9	107.1	104.8	100.7	111.1	104.0	131.9
09011	2006	90.5	105.9	124.2	109.9	123.0	126.5	120.5	121.4	116.1	137.0	133.0	

**10010 Приходи организација социјалног осигурања -
укупно**
*Revenues of social security organizations -
total*



Ø 2005=100

— тренд - циклус компонента / *trend - cycle component*
..... оригинална серија / *original series*

Серија Series	Год. Year	I Jan	II Feb	III Mar	IV Apr	V May	VI Jun	VII Jul	VIII Aug	IX Sep	X Oct	XI Nov	XII Dec
10010	2004	64.8	72.3	74.3	89.5	81.3	85.8	93.6	83.2	81.7	85.3	90.7	113.5
10010	2005	76.4	84.2	93.7	99.6	95.0	95.6	95.5	102.5	104.2	100.1	107.8	145.2
10010	2006	91.4	107.2	116.3	111.6	114.5	123.4	122.0	125.3	130.6	133.5	143.0	

Спољна трговина
External trade

Серије базних индекса (просек 2005=100)
Base indices series (average 2005=100)

Шифра <i>Code</i>	Назив <i>Title</i>
05030	Извоз роба - укупно (USD) <i>Exports of goods - total (USD)</i>
05033	Извоз роба - средства рада (USD) <i>Exports of goods - capital goods (USD)</i>
05034	Извоз роба - материјал за репродукцију (USD) <i>Exports of goods - intermediates (USD)</i>
05035	Извоз роба - роба за личну потрошњу (USD) <i>Exports of goods - consumer goods (USD)</i>
05040	Увоз роба - укупно (USD) <i>Imports of goods - total (USD)</i>
05043	Увоз роба - средства рада (USD) <i>Imports of goods - capital goods (USD)</i>
05044	Увоз роба - материјал за репродукцију (USD) <i>Imports of goods - intermediates (USD)</i>
05045	Увоз роба - роба за личну потрошњу (USD) <i>Imports of goods - consumer goods (USD)</i>

СПОЉНА ТРГОВИНА

Укупан извоз роба је у првих једанаест месеци 2006. године достигао 5,2 милијарде USD, и већи је за 30% од извоза у истом периоду 2005. године а за 27,1% већи од просечног извоза 2005. године. У овом периоду је реализован **укупан увоз** у износу од 11,7 милијарди USD, што је више за 23,3% у односу на увоз из истог периода претходне године, а за 21,7% већи у односу на просечан увоз 2005. године.

Квартално посматрано, у 2006. у односу на 2005. годину, извозна активност била је јаче изражена у трећем кварталу (за 41,1%), док је увозна активност јача у првом кварталу, тј. увоз је за 31,5% већи у односу на трећи квартал 2005. године.

Укупан **спољнотрговински дефицит** роба у првих једанаест месеци 2006. износи 6,4 милијарде USD, и већи је 18,4% од дефицита из истог периода 2005. године. Дефицит спољне трговине је у периоду јануар-новембар 2006. већи за 1,2 милијарде USD (или за 23,5%) од укупног извоза оствареног у том периоду.

У септембру, октобру и новембру 2006. године **извоз** је износио 542, 555 и 593 милиона USD, или за 7,6%, 2,4%, односно за 6,8% више у односу на претходни месец. У односу на септембар, октобар и новембар прошле године, годишње стопе раста износе 37,5%, 40,8% и 47,1%. Месечне стопе раста **увоза** за септембар, октобар и новембар износе 5,8%, 2,7% и 9,9%, док годишње стопе износе 14,1%, 17,1% и 34,2%. **Увоз** је у септембру и октобру 2006. године износио по 1,2 милијарде USD, а у новембру 1,3 милијарде USD.

Трговински дефицит у 2006. години
- милиони текућих USD -

	Јануар - новембар	3. квартал	Октобар	Новембар
Кумулативни дефицит	-6448826	-5103397	-5736120	-6448826
Квартални и месечни дефицит	-6448826	-1764206	-632723	-712706
Извоз	5220703	1564207	555041	593064
Увоз	11669528	3328413	1187764	1305770
Извоз - кумулатив	5220703	4072598	4627639	5220703
Увоз - кумулатив	11669528	9175995	10363759	11669528

У структури извоза, према економској намени производа, у новембру 2006. године доминирају **производи за репродукцију** (399 милиона USD) и **производи за широку потрошњу** (162 милиона USD), са месечним стопама раста од 4,2%, односно од 12% у односу на октобар. У структури увоза у новембру доминирају, такође, **производи за репродукцију** (826 милиона USD) и **производи за широку потрошњу** (284 милиона USD), први су већи за 16,1%, а други за 2,3% у односу на октобар.

EXTERNAL TRADE

Total export of goods in the first eleven months of 2006 amounted to 5.2 billions USD, which represents 30% increase, comparing to the same period last year, and 27.1% increase with respect to the average exports in 2005. In the same period, the **total imports** attained the value of 11.7 billions USD, what is 23.3% increase, comparing to the same period last year, and 21.7% increase with respect to the average imports in 2005.

Observed by quarters, in 2006, compared to 2005, the export activity was the most pronounced in the third quarter (increased by 41.1%), while the imports' activity was more important in the first quarter (increased by 31.5%), with the respect to the same period of the previous year.

Total **external trade deficit** of goods in the first eleven months of 2006 amounted to 6.4 billions USD, which represents 18.4% increase in comparison with the deficit recorded in the same period of the previous year. The external trade deficit in the period January–November 2006 exceeds the total imports in that period by 23.5%, or it is almost 1.2 billions USD then the total imports.

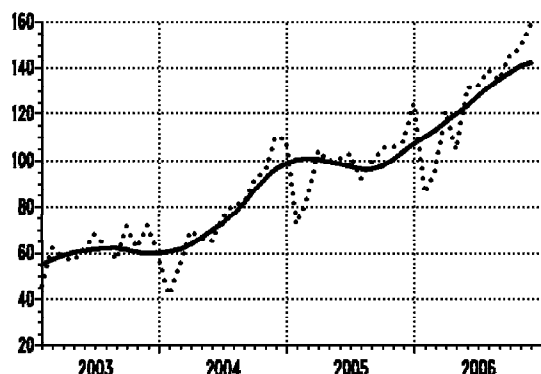
In September, October and November 2006, the value of **exports** were 542, then 555 and 593 millions USD, what is 7.6%, 2.4% and 6.8% increase, with respect to the previous month. In comparison to the previous September, October and November, the annual growth rates were 37.5%, 40.8% and 47.1%. Monthly rates for **imports** in September, October and November amounted to 5.8%, 2.7% and 9.9%, while the annual rates were 14.1%, 17.1% and 34.2%, respectively. The value of imports in September and October 2006 amounted to 1.2 billions USD, and in November it was 1.3 billions USD.

Trade deficit in 2006
- current USD, millions -

	January - November	Third Quarter	October	November
Cumulative deficit	-6448826	-5103397	-5736120	-6448826
Quarterly and monthly deficit	-6448826	-1764206	-632723	-712706
Exports	5220703	1564207	555041	593064
Imports	11669528	3328413	1187764	1305770
Exports - Cumulative	5220703	4072598	4627639	5220703
Imports - Cumulative	11669528	9175995	10363759	11669528

According to the economic use of products, in November 2006, the dominant products in the structure of exports were **intermediate goods** (399 million USD) and **consumer goods** (162 million USD), representing 4.2% and 12% change rates with respect to October. In November, the dominant products in the structure of imports were also **intermediate goods** (826 million USD) and **consumer goods** (284 million USD), representing 16.1% increase in the first group and 2.3% increase in the second group, with respect to October.

**05030 Извоз роба -
укупно (USD)
Exports of goods -
total (USD)**

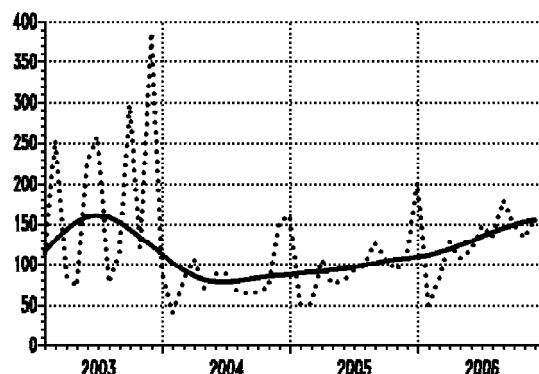


Ø 2005=100

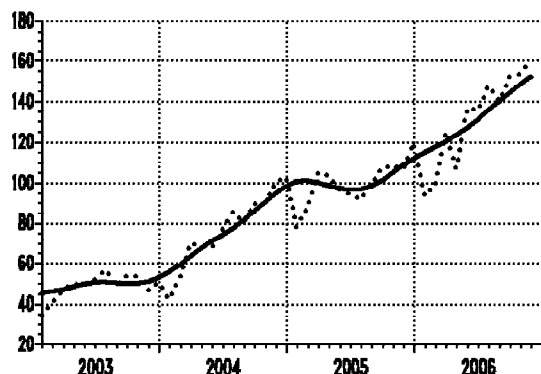
— тренд - циклус компонента/trend - cycle component
..... оригинална серија /original series

Серија Series	Год. Year	I Jan	II Feb	III Mar	IV Apr	V May	VI Jun	VII Jul	VIII Aug	IX Sep	X Oct	XI Nov	XII Dec
05030	2004	42.0	55.0	69.7	66.8	64.9	75.2	81.3	81.8	92.0	95.4	110.3	109.0
05030	2005	72.6	84.4	104.2	99.7	101.0	103.0	92.2	99.0	105.5	105.6	108.0	124.8
05030	2006	85.9	96.1	121.1	104.8	131.2	132.5	138.9	134.8	145.1	148.6	158.8	
05033	2004	40.9	80.4	106.3	71.1	88.0	88.2	68.3	64.3	66.0	72.9	152.2	161.1
05033	2005	51.5	52.8	106.1	76.2	80.8	93.0	97.8	127.7	105.6	93.3	112.5	202.7
05033	2006	50.4	82.0	128.6	107.7	117.4	148.3	133.9	180.0	149.4	133.6	156.1	

**05033 Извоз роба -
средства рада (USD)
Exports of goods -
capital goods (USD)**



**05034 Извоз роба -
материјал за репродукцију (USD)
Exports of goods -
intermediates (USD)**

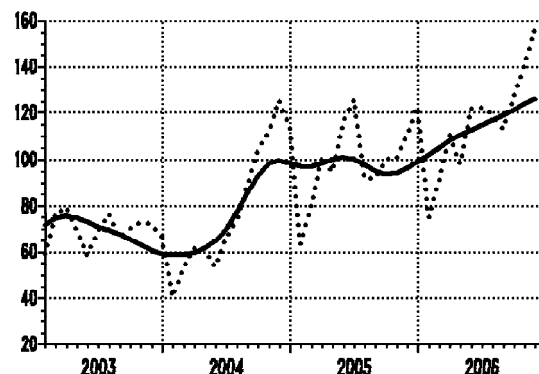


Ø 2005=100

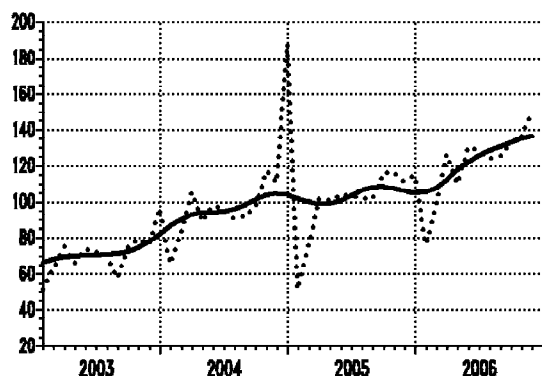
— тренд - циклус компонента/trend - cycle component
..... оригинална серија /original series

Серија Series	Год. Year	I Jan	II Feb	III Mar	IV Apr	V May	VI Jun	VII Jul	VIII Aug	IX Sep	X Oct	XI Nov	XII Dec
05034	2004	42.7	53.6	70.0	68.6	67.7	77.6	85.7	80.4	89.4	90.4	100.6	103.0
05034	2005	78.1	88.5	105.1	103.6	96.4	94.5	91.8	99.6	107.8	108.6	106.5	119.5
05034	2006	93.4	99.3	124.8	107.3	136.4	135.4	147.5	140.2	152.4	153.4	159.9	
05035	2004	40.7	53.3	61.7	61.4	53.6	66.9	73.5	88.5	103.3	112.1	125.5	113.2
05035	2005	63.5	80.6	101.5	94.8	116.1	125.7	91.8	92.0	100.2	100.7	110.7	122.3
05035	2006	74.8	91.1	110.8	98.2	121.5	122.2	119.1	113.0	126.9	139.9	156.7	

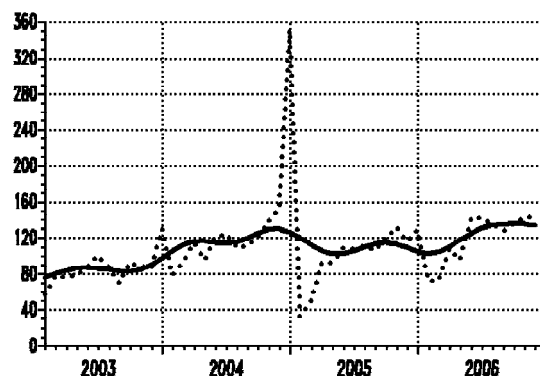
**05035 Извоз роба -
роба за личну потрошњу (USD)
Exports of goods -
consumer goods (USD)**



**05040 Увоз роба -
укупно (USD)
Imports of goods -
total (USD)**



**05043 Увоз роба -
средства рада (USD)
Imports of goods -
capital goods (USD)**

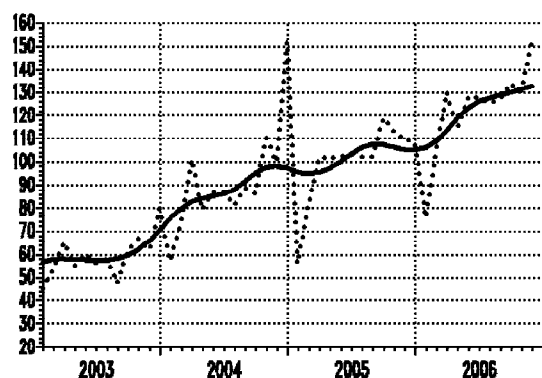


Ø 2005=100

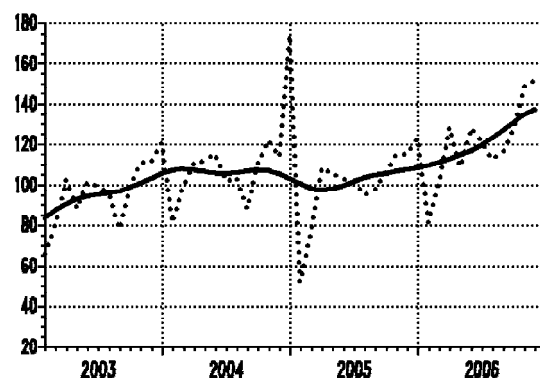
— тренд - циклус компонента/trend - cycle component
..... оригинална серија /original series

Серија Series	Год. Year	I Jan	II Feb	III Mar	IV Apr	V May	VI Jun	VII Jul	VIII Aug	IX Sep	X Oct	XI Nov	XII Dec
05040	2004	66.0	83.1	105.3	88.9	98.4	96.0	90.5	92.2	96.9	117.2	111.1	188.0
05040	2005	51.7	76.1	101.7	100.9	103.4	103.8	101.9	101.7	116.2	116.3	111.6	114.7
05040	2006	76.5	99.3	126.1	110.2	130.3	128.4	123.9	125.3	132.6	136.2	149.8	
05043	2004	79.1	95.0	114.6	96.4	120.7	124.2	109.1	111.3	121.0	138.3	152.6	350.9
05043	2005	32.9	51.3	92.4	93.1	109.2	107.9	110.8	105.5	119.7	131.7	116.8	128.7
05043	2006	72.1	74.1	108.6	95.9	142.3	141.3	134.7	128.1	135.3	143.2	141.3	

**05044 Увоз роба -
материјал за репродукцију (USD)
Imports of goods -
intermediates (USD)**



**05045 Увоз роба -
роба за личну потрошњу (USD)
Imports of goods -
consumer goods (USD)**



Ø 2005=100

— тренд - циклус компонента/trend - cycle component
..... оригинална серија /original series

Серија Series	Год. Year	I Jan	II Feb	III Mar	IV Apr	V May	VI Jun	VII Jul	VIII Aug	IX Sep	X Oct	XI Nov	XII Dec
05044	2004	57.4	74.2	101.0	79.2	86.9	86.8	81.3	88.7	86.2	110.1	99.7	151.7
05044	2005	56.4	81.8	101.8	101.3	102.1	103.4	102.0	102.1	118.8	112.9	109.1	108.4
05044	2006	76.1	104.7	129.8	114.3	128.1	127.6	125.0	127.6	133.6	130.4	151.3	
05045	2004	81.3	100.0	111.2	111.6	115.3	101.9	103.7	88.5	110.0	122.1	113.6	173.6
05045	2005	52.0	77.8	108.4	105.2	103.0	101.8	95.1	97.7	106.2	115.0	115.0	122.8
05045	2006	81.2	101.9	128.1	108.7	128.0	121.0	112.5	116.5	127.7	148.2	151.6	

Запосленост
Employment

Серије базних индекса (просек 2005=100)
Base indices series (average 2005=100)

Шифра Назив
Code Title

07010	Запослени у предузећима, установама и организацијама - укупно <i>Employees in enterprises, institutions and organizations - total</i>
07011	Запослени у предузећима, установама и организацијама - привреда <i>Employees in enterprises, institutions and organizations - economic activities</i>
07012	Запослени у предузећима, установама и организацијама - ванпривреда <i>Employees in enterprises, institutions and organizations - non-economic activities</i>
07020	Лица која траже запослење <i>Persons seeking work</i>
07021	Незапослена лица <i>Unemployed</i>

ЗАПОСЛЕНОСТ

Укупна запосленост у предузећима, установама и организацијама у трећем кварталу 2006. је за 4,5% испод просечне запослености у 2005. години, а мања је за 4,3% у поређењу са трећим кварталом претходне године. За првих једанаест месеци 2006. године, укупна запосленост је за 3,7% мања од просечне из 2005. године, а за 3,9% од укупне запослености за једанаест месеци претходне године. Из наведених показатеља се види да је запосленост у већој кризи него у истом периоду прошле године.

У трећем кварталу 2006. године запосленост у привредним делатностима опада по стопи од 4,7% у односу на просек 2005, и опада за 4,4% у односу на исти период претходне године. У првих једанаест месеци 2006. године, привредна запосленост је за 3,8% испод просечне привредне запослености 2005, а за 3,9% мања од истог периода претходне године.

У трећем кварталу 2006. године запосленост у ванпривредним делатностима опада по стопи од 4% у односу на просек 2005, такође од 4% у односу на исти период претходне године. У првих једанаест месеци 2006. године, ванпривредна запосленост је за 3,6% мања од просека 2005, односно за 3,8% од истог периода претходне године.

Број регистрованих лица која траже запослење у трећем кварталу 2006. већи је за 1,2% од просечне незапослености из 2005, а за 0,6% од незапослености у истом периоду претходне године. У првих једанаест месеци 2006. године, укупна незапосленост је већа за 1,3% од просека 2005, такође за 1,3% од истог периода претходне године. Наведени показатељи незапослености указују на побољшања у поређењу са истим периодом прошле године.

Велики раскорак између високе тражње за радом, изражене бројем лица која траже запослење, и ниске понуде рада, изражене преко броја слободних радних места, и даље је изражен. Број регистрованих слободних радних места у септембру 2006. износио је 69,6 хиљада и већи је за 22,1% од броја слободних радних места у августу 2006. године. У октобру се тај број смањило за 2,5% у односу на претходни месец. Понуда рада у новембру (од 64,1 хиљаде) је 15,7 пута мања од броја лица која траже запослење, или, понуда рада у новембру је чинила тек 6,4% укупне тражње за радом. Под претпоставком усклађене квалификационе структуре понуде рада и тражње за радом, 93,6% понуде рада остало би непокривено.

EMPLOYMENT

Total employment in enterprises, institutions and organizations in the third quarter of 2006 was 4.5% below the average in 2005, and 4.3% below the level attained in the same period of the previous year. In the first eleven months in 2006, the total employment decreased by 3.7%, comparing to the average in 2005, and by 3.9% comparing to the same period of the previous year. Considering these data, the employment situation is worse than it was in the same period last year.

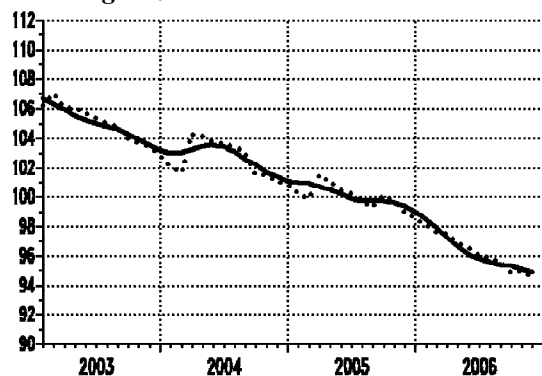
In the third quarter of 2006, the employment in economics decreased by 4.7% comparing to the average in 2005, and decreased by 4.4% with respect to the same period of the previous year. In the first eleven months of 2006, employment in economics decreased by 3.8%, comparing to the average in 2005, and decreased by 3.9% comparing to the same period of the previous year.

In the third quarter of 2006, the employment in non-economics decreased by 4% comparing to the average in 2005, and also by 4% with respect to the same period last year. In the first eleven months of 2006, employment in non-economics decreased by 3.6% comparing to the average in 2005, and decreased by 3.8% comparing to the same period of the previous year.

The number of the Persons seeking work in the third quarter of 2006, increased by 1.2% in comparison with the average unemployed in 2005, and by 0.6% comparing to the same period of the previous year. The number of unemployed in the first eleven months of 2006 increased by 5%, comparing to the average in 2005, and also increased by 5.2% comparing to the same period of the previous year. Considering these data, the unemployment situation is better than it was in the same period last year.

A considerable discrepancy between the high labor demand, expressed in the number of the unemployed persons registered, and the low labor supply, expressed in the number of job vacancies, was still pronounced. The number of registered vacancies in September 2006 was 69.6 thousand, and increased by 22.1% with the respect to August 2006. In October, this number represented only a 2.5% decrease with respect to the previous month. The labor supply in November (64.1 thousand) was 15.7 times lesser with respect to the number of persons seeking work, representing just 6.4% of total labor demand. This means that 93.6% of labor supply wouldn't be covered; assuming that qualification structure of the labor supply matches the qualification structure of labor demand.

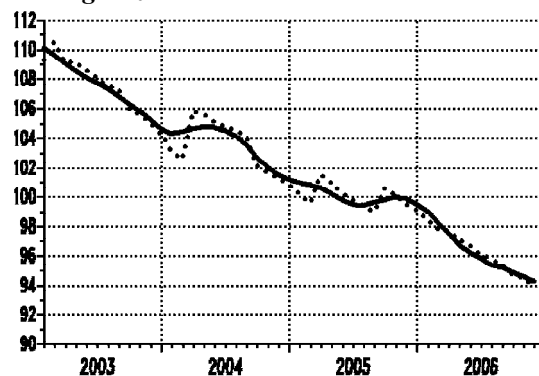
07010 Запослени у предузећима, установама
и организацијама - укупно
*Employees in enterprises, institutions
and organizations - total*



Ø 2005=100

— тренд - циклус компонента/trend - cycle component
..... оригинална серија/original series

07011 Запослени у предузећима, установама
и организацијама - привреда
*Employees in enterprises, institutions
and organizations - economic activities*

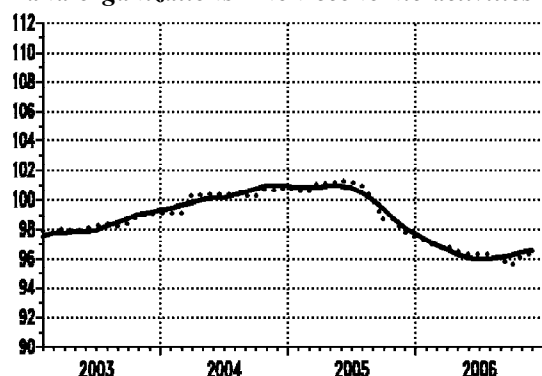


Ø 2005=100

— тренд - циклус компонента/trend - cycle component
..... оригинална серија/original series

Серија Series	Год. Year	I Jan	II Feb	III Mar	IV Apr	V May	VI Jun	VII Jul	VIII Aug	IX Sep	X Oct	XI Nov	XII Dec
07010	2004	102.1	101.6	104.3	104.2	103.8	103.6	103.4	103.1	101.6	101.5	101.1	100.9
07010	2005	100.3	99.9	101.5	101.1	100.5	100.2	99.8	99.3	100.1	99.7	99.0	98.6
07010	2006	98.1	97.6	97.5	96.9	96.5	96.1	95.9	95.6	94.9	95.0	94.6	
07011	2004	103.2	102.6	105.8	105.6	105.1	104.8	104.5	104.1	102.2	101.7	101.3	100.8
07011	2005	100.2	99.6	101.5	101.0	100.2	99.8	99.4	99.0	100.6	100.1	99.5	99.1
07011	2006	98.4	97.8	97.7	97.1	96.6	96.1	95.8	95.4	94.7	94.5	94.0	

07012 Запослени у предузећима, установама
и организацијама - ванпривреда
*Employees in enterprises, institutions
and organizations - non-economic activities*

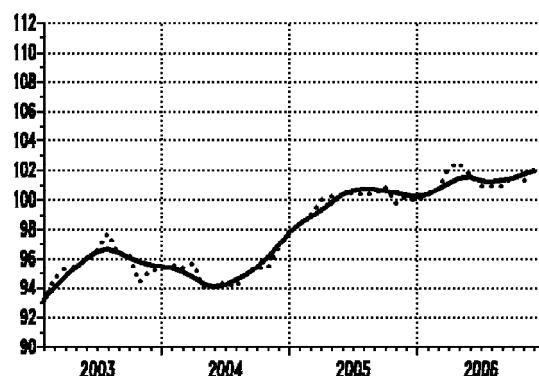


Ø 2005=100

— тренд - циклус компонента/trend - cycle component
..... оригинална серија/original series

07020 Лица која траже запослење

Persons seeking work



Ø 2005=100

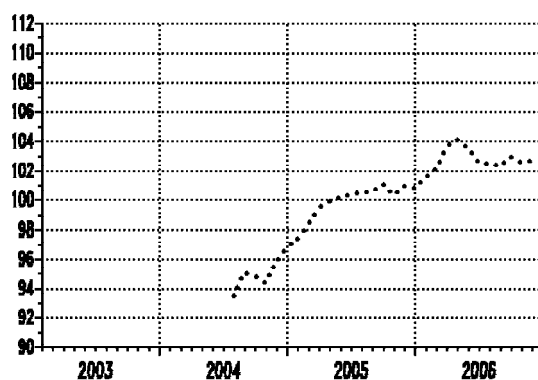
— тренд - циклус компонента/trend - cycle component
..... оригинална серија/original series

Серија Series	Год. Year	I Jan	II Feb	III Mar	IV Apr	V May	VI Jun	VII Jul	VIII Aug	IX Sep	X Oct	XI Nov	XII Dec
07012	2004	99.1	99.1	100.3	100.4	100.4	100.4	100.4	100.3	100.2	100.8	100.6	100.9
07012	2005	100.6	100.6	101.2	101.1	101.3	101.2	101.0	100.1	98.7	98.7	97.8	97.5
07012	2006	97.2	96.8	96.9	96.5	96.3	96.3	96.3	96.0	95.6	96.2	96.4	
07020	2004	95.6	95.4	95.7	94.0	94.0	94.4	94.1	95.0	95.4	95.4	96.7	97.8
07020	2005	98.3	99.0	100.0	100.2	100.3	100.5	100.4	100.4	100.9	99.8	100.2	99.9
07020	2006	100.3	100.7	102.1	102.5	101.7	101.0	100.9	101.0	101.6	101.3	101.5	

Напомена: Код серија 07010, 07011 и 07012 нису обухваћени приватни предузетници, лица која самостално обављају делатност - професију и запослени код њих.

Footnote: In the series 07010, 07011 and 07012 excluding private entrepreneurs, persons performing activities - occupation independently and their employees included.

07021 Незапослена лица
Unemployed



Ø 2005=100

— тренд - циклус компонента/*trend - cycle component*
 оригинална серија/*original series*

Серија Series	Год. Year	I Jan	II Feb	III Mar	IV Apr	V May	VI Jun	VII Jul	VIII Aug	IX Sep	X Oct	XI Nov	XII Dec
07021	2004	93.5	95.1	94.9	94.4	95.8	96.8
07021	2005	97.4	98.4	99.5	99.9	100.2	100.4	100.5	100.6	101.1	100.3	100.9	100.8
07021	2006	101.5	102.1	103.6	104.1	103.5	102.6	102.5	102.4	103.0	102.6	102.7	

Расподела
Distribution

Серије базних индекса (просек 2005=100)
Base indices series (average 2005=100)

Шифра Назив
Code Title

07040	Реалне просечне нето зараде без пореза и доприноса - укупно <i>Real average net wages without taxes and contributions - total</i>
07041	Реалне просечне нето зараде без пореза и доприноса - привредне делатности <i>Real average net wages without taxes and contributions - economic activities</i>
07042	Реалне просечне нето зараде без пореза и доприноса - ванпривредне делатности <i>Real average net wages without taxes and contributions - non-economic activities</i>
09022	Приходи и примања буџета - распоређени буџету републике <i>Revenues and receipts of the budget - distributed to republics</i>
09023	Приходи и примања буџета - распоређени буџетима општина и градова <i>Revenues and receipts of the budget - distributed to communes and towns</i>

РАСПОДЕЛА

Месечни и годишњи раст нето зарада, уобичајено сваке године па и ове, појачава динамику у четвртом кварталу.

Просечно исплаћена нето зарада без пореза и доприноса, износила је у септембру 22259 динара (у привреди 21545 динара, у ванпривреди 23794 динара), што је **номинално** укупно повећање за 1,52% (у привреди за 1,21%, у ванпривреди за 2,11%), а **реално** укупно повећање за 1,62% (у привреди за 1,3% мање, у ванпривреди за 2,2% више) у односу на претходни месец.

У октобру је просечно исплаћена нето зарада без пореза и доприноса од 22340 динара (у привреди 21221 динара, у ванпривреди 24724 динара) већа од зараде у септембру за 0,36% (у привреди мања за 1,5%, у ванпривреди већа за 3,9%) у номиналном износу, док реално, то повећање износи 0,75% (у привреди смањење за 1,16%, у ванпривреди повећање за 4,3%).

Месечни раст нето зарада у новембру (23148 динара) је већи за 3,62% (у привреди за 3,66%, у ванпривреди за 3,45%) док реално месечно повећање износи 2,59% (у привреди 2,65%, у ванпривреди 2,44%).

Од почетка године до новембра 2006. у односу на просек 2005. године, просечна номинална нето зарада већа је за 21,13% (у привреди за 22,98%, у ванпривреди за 17,04%). У кумулативном изразу, номиналне нето зараде су веће за 24,02% (у привреди за 25,8%, у ванпривреди за 20,3%) од нето зарада 2005. године. Годишње стопе раста за укупне номиналне нето зараде у септембру, октобру и новембру износе 21,34%, 22,31% и 23,81%, а реалне 9,61%, 13,46% и 15,07%, респективно.

Кумулативно посматрано, за првих једанаест месеци 2006, у односу на једанаест месеци 2005. године, **приходи буџета распоређени буџету Републике** већи су номинално за 22,5% (реално за 9,1%) и спорије су расли од **прихода буџета распоређених општинама и градовима** (номинално 32% и реално за 17,5%) за посматрани период.

DISTRIBUTION

The monthly and yearly growth of net wages increases faster in the fourth quarter, as it happens every year.

Average net wages (salaries), without taxes and contributions, disbursed in September amounted to 22259 Dinars (in economy 21545 Dinars, and in non-economic activities 23794 Dinars), which represents the total nominal increase of 1.52% (in economy 1.21% and in non-economic activities 2.11%) and in real terms, it increased by 1.62% (in economy increased by 1.3% and in non-economic activities increased by 2.2%), compared to the previous month.

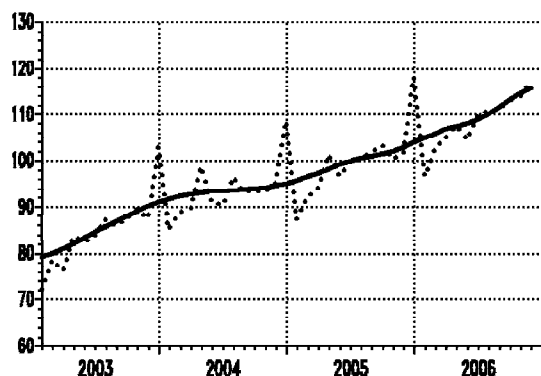
In October, comparing to September, average net wage (salary), without taxes and contributions, disbursed (22340 Dinars, in economy 21221 Dinars, and in non-economic activities 24724 Dinars) increased by 0.36% (the decrease was 1.5% in economy, and in non-economic activities there was an increase of 3.9%) nominally, but in real terms the increase was 0.75% (the decrease was 1.16% in economy, and the increase of 4.3% in non-economic activities).

In November comparing to the previous month, net wages (23148 Dinars) increased by 3.62% (3.66% in economy, and 3.45% in non-economic activities) nominally, while the real increase was 2.59% (2.65% in economy, and 2.44% in non-economic activities).

From the beginning of 2006 until November, the average net wages increased nominally by 21.13% (by 22.98% in economy, and by 17.04% in non-economic activities) comparing to the average in 2005. Observed cumulatively, nominal net-wages increased by 24.02% (25.8% in economy, and 20.3% in non-economic activities) comparing to the same period in 2005. Annual growth rates of net wages in September, October and November amounted, nominally, to 21.34%, 22.31% and 23.81%, in real terms to 9.61%, 13.46% and 15.07%, respectively.

Cumulatively (period January-November), in 2006, comparing to 2005, the budget revenues distributed to republic budgets recorded an increase (22.5% nominally, and 9.1% the real value) and grew slower than the increase of budget revenues distributed to communes and towns (32% nominally and 17.5% the real value) in this period.

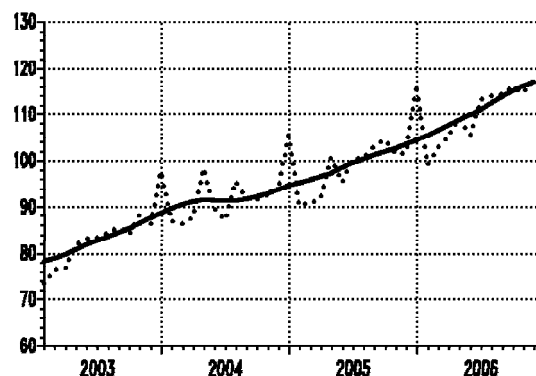
07040 Реалне просечне нето зараде без пореза и доприноса - укупно
Real average net wages without taxes and contributions - total



Ø 2005=100

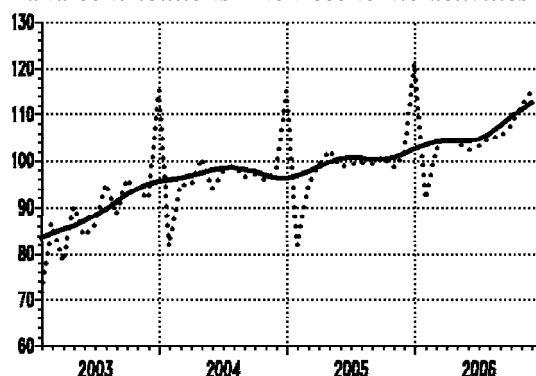
— тренд - циклус компонента/trend - cycle component
 оригинална серија /original series

07041 Реалне просечне нето зараде без пореза и доприноса - привредне делатности
Real average net wages without taxes and contributions - economic activities



Серија Series	Год. Year	I Jan	II Feb	III Mar	IV Apr	V May	VI Jun	VII Jul	VIII Aug	IX Sep	X Oct	XI Nov	XII Dec
07040	2004	85.0	88.8	89.8	98.8	90.9	90.4	96.4	93.3	93.3	93.6	95.2	108.6
07040	2005	87.3	92.3	94.3	101.3	96.6	100.0	100.3	101.8	103.2	100.5	101.5	118.0
07040	2006	96.6	102.8	105.0	107.5	104.5	109.9	110.8	111.3	113.1	113.9	116.9	
07041	2004	87.0	86.3	87.8	98.4	89.7	87.2	95.6	92.0	91.7	92.7	94.1	105.5
07041	2005	90.2	91.0	91.8	100.7	95.5	100.4	100.5	103.1	104.4	101.5	101.7	116.4
07041	2006	99.1	102.9	105.1	109.3	105.5	113.3	113.9	114.4	115.9	114.6	117.6	

07042 Реалне просечне нето зараде без пореза и доприноса - ванпривредне делатности
Real average net wages without taxes and contributions - non-economic activities

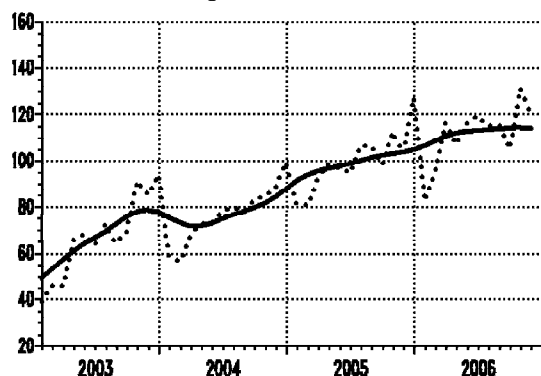


Ø 2005=100

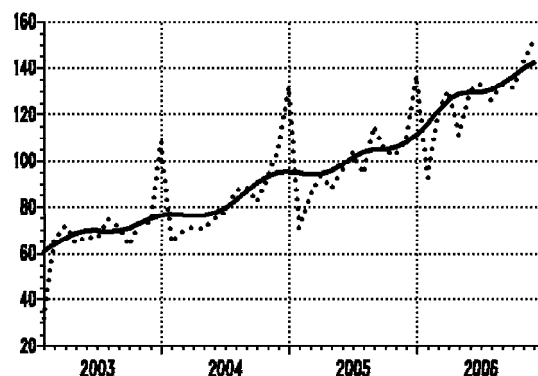
— тренд - циклус компонента/trend - cycle component
 оригинална серија /original series

Серија Series	Год. Year	I Jan	II Feb	III Mar	IV Apr	V May	VI Jun	VII Jul	VIII Aug	IX Sep	X Oct	XI Nov	XII Dec
07042	2004	81.8	95.0	94.8	100.5	94.1	97.7	98.9	96.4	97.1	95.8	97.8	115.0
07042	2005	81.9	95.0	99.3	102.4	98.7	99.2	99.5	99.2	100.9	98.5	101.3	121.1
07042	2006	91.8	102.5	104.7	104.0	102.4	103.2	104.9	105.2	107.5	112.1	114.9	

**09022 Приходи и примања буџета -
распоређени буџету републике**
*Revenues and receipts of the budget -
distributed to republics*



**09023 Приходи и примања буџета -
распоређени буџетима општина и градова**
*Revenues and receipts of budget -
distributed to communes and towns*



Ø 2005=100

— тренд - циклус компонента /trend - cycle component
..... оригинална серија /original series

Серија Series	Год. Year	I Jan	II Feb	III Mar	IV Apr	V May	VI Jun	VII Jul	VIII Aug	IX Sep	X Oct	XI Nov	XII Dec
09022	2004	59.2	56.7	67.4	72.5	72.8	78.2	79.7	78.2	83.1	85.1	88.9	99.0
09022	2005	81.7	80.8	93.0	98.6	96.7	94.6	106.6	106.3	98.5	112.8	103.2	127.3
09022	2006	82.7	96.2	116.4	107.1	116.5	119.3	115.1	114.9	105.3	130.8	120.1	
09023	2004	64.9	69.3	71.6	70.4	75.0	77.7	87.2	88.7	82.2	92.8	105.0	131.9
09023	2005	70.9	85.2	93.6	88.2	96.0	103.8	94.3	115.2	104.4	102.4	109.5	136.5
09023	2006	92.6	121.7	130.2	111.4	130.3	133.2	126.1	132.6	131.2	141.6	152.4	

Цене
Prices

Серије ланчаних и базних индекса
Chain and base indices series(average 2005=100)

Шифра Назив
Code Title

06010	Цене произвођача индустријских производа - укупно <i>Producers' prices of manufactured goods - total</i>
06014	Цене произвођача индустријских производа - енергија <i>Producers' prices of manufactured goods - energy</i>
06015	Цене произвођача индустријских производа - интермедијарни производи, осим енергије <i>Producers' prices of manufactured goods - intermediary products, except energy</i>
06016	Цене произвођача индустријских производа - капитални производи <i>Producers' prices of manufactured goods - capital products</i>
06017	Цене произвођача индустријских производа - трајни производи за широку потрошњу <i>Producers' prices of manufactured goods - durable products for consumption</i>
06018	Цене произвођача индустријских производа - нетрајни производи за широку потрошњу <i>Producers' prices of manufactured goods - non-durable products for consumption</i>
06040	Цене на мало - укупно-ланчани индекси <i>Retail prices - total-chain indices</i>
06060	Трошкови живота - укупно-ланчани индекси <i>Consumer prices - total-chain indices</i>
06049	Цене на мало - укупно-базни индекси <i>Retail prices - total-base indices</i>
06079	Трошкови живота - укупно-базни индекси <i>Consumer prices - total-base indices</i>

ЦЕНЕ

Цене произвођача индустријских производа у септембру 2006. године су на нивоу цена из претходног месеца, укупно. У индустријском сектору вађење руде и камена веће су за 1,1%, у прерађивачкој индустрији мање за 0,1%, док су у производњи електричне енергије, гаса и воде цене остале на нивоу цена из августа. Посматрано по намени, у септембру су највише порасле цене произвођача трајних производа за широку потрошњу (за 0,6%) и цене произвођача нетрајних производа за широку потрошњу (за 0,3%), затим цене произвођача интермедијарних и капиталних производа за 0,2%, док су цене произвођача енергије опала за 0,6%. У септембру, у односу на децембар 2005. највише су порасле цене произвођача енергије за 11,6% и интермедијарних производа за 11,2%, а најмање цене произвођача нетрајних производа за широку потрошњу за 3,5%.

У октобру и новембру, укупне цене бележе пад од 0,3% на месечном нивоу. Од почетка године до краја октобра остварен је раст укупних цена произвођача од 7,8%, и то у сектору вађење руда и камена за 12,4%, сектору производња електричне енергије, гаса и воде за 12,3%, и сектору прерађивачке индустрије за 6,5%. Посматрано по намени (од почетка године до краја октобра, односно новембра) највише су поскупели интермедијарни производи за 11%, односно за 10,1%, а најмање трајни производи за широку потрошњу за 4,1% у оба месеца.

Цене на мало су имале месечну стопу пада у септембру и октобру од 0,2% и од 0,4%, а у новембру стопу раста од 0,8%. У септембру и октобру су робе појефтиније (за 0,5%, 0,6%) а услуге поскупеле (за 0,6%, 0,3%). Од роба су највише појефтинили пољопривредни производи (за 3,8%, 3,9%), док су индустријски производи појефтинили за 0,4%, односно за 0,5%). У новембру и децемберу (укупно за 0,1%) су највише поскупели пољопривредни производи тј. за 8,6%, односно за 3,6%.

Трошкови живота су пратили динамику кретања цена на мало; месечна стопа раста трошкова живота у септембру износила је 1% а у октобру и новембру 2,3%, односно 1,3%. У октобру су највећи раст забележили издаци за дуван и пиће за 3,9%, а у новембру доминира пораст издатака за одећу и обућу (за 2,6%) и издатака за образовање, културу и разоноду (за 1,8%). У децембру у односу на новембар (0,1%) издаци за услуге су повећани за 0,2% а за робе за 0,1%. У последњих годину дана (децембар 2006/децембар 2005), у оквиру трошкова живота (106,6), већи издаци забележени су код роба (за 6,7%) него код услуга (за 6,4%).

PRICES

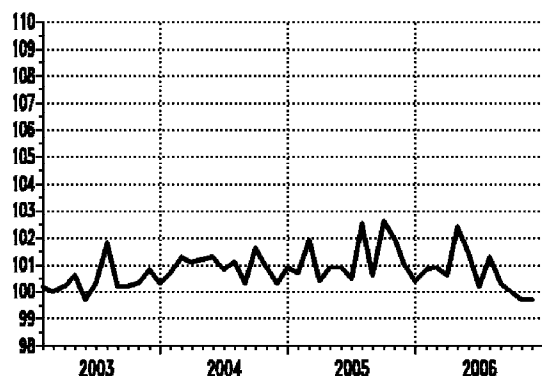
Prices of producers of industrial goods - total in September maintained the level of the previous month. By industrial sectors: in ore mining and stone quarrying the prices increased by 1.1%, in manufacturing industry they decreased by 0.1%, while in electric power industry and gas and water supply sector they were at the level attained in August. Observed by use, the biggest growths recorded in September were with prices of durable products for consumption by 0.6% and prices of non-durable products for consumption by 0.3%, than prices of intermediary products and prices of capital goods which increased by 0.2%, while prices of energy decreased by 0.6%. In September, with respect to December last year, the greatest increase was recorded in producers' prices of energy (by 11.6%) and prices of intermediary products (by 11.2%), while the smallest increase was recorded in producers' prices of non-durable products for consumption (by 3.5%).

In October and November, total prices decreased by 0.3% on monthly level. From the beginning of the year till October, Prices of producers of industrial goods - total increased by 7.8%. By sectors the change rates were: in producers' prices of mining and stone quarrying by 12.4%, electric power industry and gas and water supply by 12.3% and manufacturing industry by 6.5%. Observed by use, the biggest growths recorded were with prices of intermediary products by 11% in October, and by 10.1% in November, and the smallest growth was with prices of durable products for consumptions (4.1%) in both months.

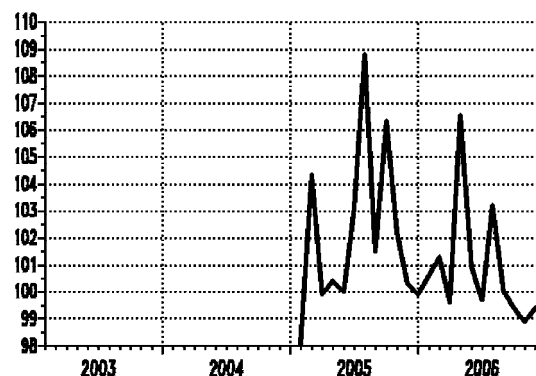
The retail prices recorded monthly decreases of 0.2% in September, 0.4% in October and increase of 0.8% in November, with respect to previous month. In September and October, the prices of goods recorded decreases (0.5%, 0.6%), while the prices of services increased (by 0.6% and by 0.3%). The prices of agricultural products recorded the biggest decrease (3.8%, 3.9%), while the prices of industrial goods decreased by 0.4% and 0.5%. In November and December (the total growth was 0.1%) the biggest increase was recorded prices of agricultural products by 8.6% and by 3.6%.

Consumer prices followed the dynamics of retail prices. Monthly increase of consumer prices in September was 1%, and in October and November it was 2.3% and 1.3%. In October, expenditure growth for tobacco and drink was dominant (3.9%), and in November the dominant expenditure were for clothes and shoes (2.6%) and expenditure for culture and education (1.8%). The total index in December (0.1%) was influenced by the price increase of services (0.2%) and goods (0.1%). In 2006 (December 2006 / December 2005), in consumer prices structure (106.6 index), bigger growth was with expenditure for food (6.7%) than for services (6.4%).

06010 Цене произвођача индустријских производа
- укупно
Producers' prices of manufactured goods
- total



06014 Цене произвођача индустријских производа
- енергија
Producers' prices of manufactured goods
- energy

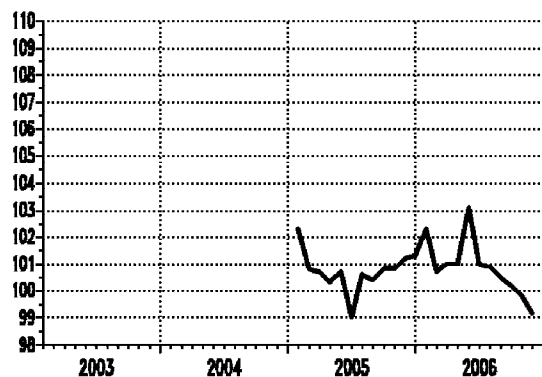


Ланчани индекси /Chain indices

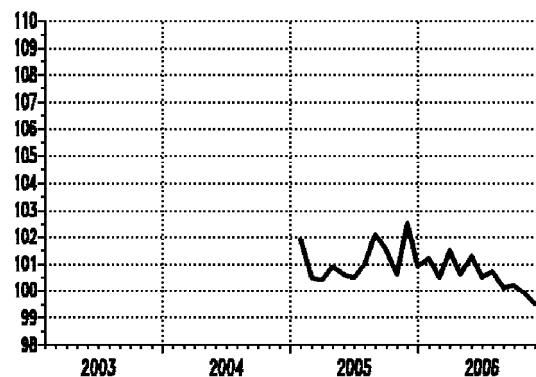
— оригинална серија /original series

Серија Series	Год. Year	I Jan	II Feb	III Mar	IV Apr	V May	VI Jun	VII Jul	VIII Aug	IX Sep	X Oct	XI Nov	XII Dec
06010	2004	100.7	101.3	101.1	101.2	101.3	100.8	101.1	100.3	101.6	100.9	100.3	100.9
06010	2005	100.7	101.9	100.4	100.9	100.9	100.5	102.5	100.6	102.6	102.0	101.0	100.4
06010	2006	100.8	100.9	100.6	102.4	101.4	100.2	101.3	100.3	100.0	99.7	99.7	
06014	2004
06014	2005	98.1	104.3	99.9	100.4	100.0	103.1	108.8	101.5	106.3	102.2	100.3	99.9
06014	2006	100.6	101.3	99.6	106.5	100.9	99.7	103.2	100.0	99.4	98.9	99.4	

06015 Цене произвођача индустријских производа
- интермедијарни произ., осим енергије
Producers' prices of manufactured goods
- intermediary products, except energy



06016 Цене произвођача индустријских производа
- капитални производи
Producers' prices of manufactured goods
- capital products

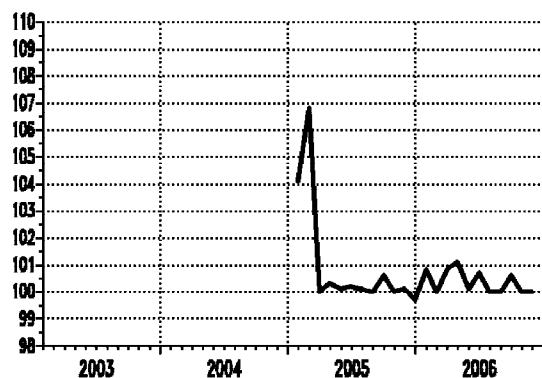


Ланчани индекси /Chain indices

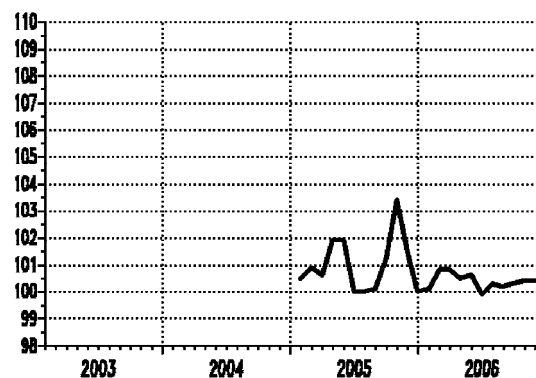
— оригинална серија /original series

Серија Series	Год. Year	I Jan	II Feb	III Mar	IV Apr	V May	VI Jun	VII Jul	VIII Aug	IX Sep	X Oct	XI Nov	XII Dec
06015	2004
06015	2005	102.3	100.8	100.7	100.3	100.7	99.0	100.6	100.4	100.8	100.8	101.2	101.3
06015	2006	102.3	100.7	101.0	101.0	103.1	101.0	100.9	100.5	100.2	99.8	99.2	
06016	2004
06016	2005	101.9	100.5	100.4	100.9	100.6	100.5	101.0	102.1	101.5	100.6	102.5	100.9
06016	2006	101.2	100.5	101.5	100.6	101.3	100.5	100.7	100.1	100.2	99.9	99.5	

06017 Цене произвођача индустријских производа - трајни производи за широку потрошњу
Producers' prices of manufactured goods - durable products for consumption



06018 Цене произвођача индустријских производа - нетрајни производи за широку потрошњу
Producers' prices of manufactured goods - non-durable products for consumption

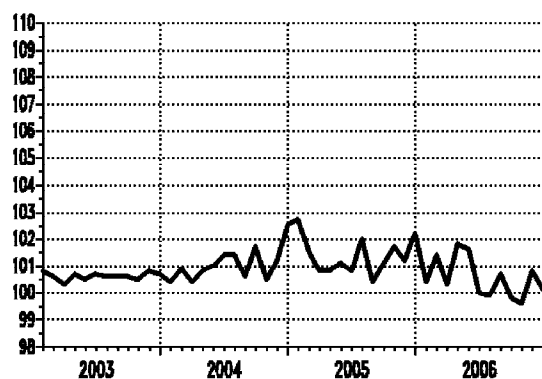


Ланчани индекси /Chain indices

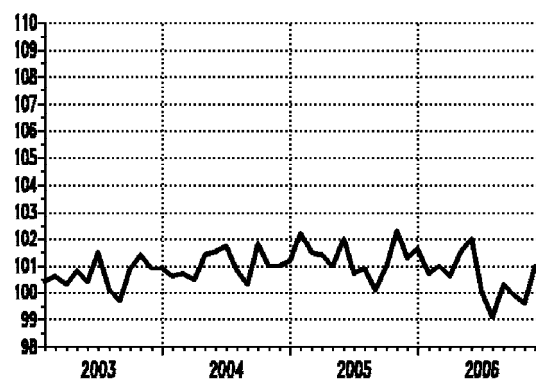
— оригинална серија /original series

Серија Series	Год. Year	I Jan	II Feb	III Mar	IV Apr	V May	VI Jun	VII Jul	VIII Aug	IX Sep	X Oct	XI Nov	XII Dec
06017	2004
06017	2005	104.1	106.8	100.0	100.3	100.1	100.2	100.1	100.0	100.6	100.0	100.1	99.7
06017	2006	100.8	100.0	100.8	101.1	100.1	100.7	100.0	100.0	100.6	100.0	100.0	
06018	2004
06018	2005	100.5	100.9	100.6	101.9	101.9	100.0	100.0	100.1	101.3	103.4	101.5	100.0
06018	2006	100.1	100.8	100.8	100.5	100.6	99.9	100.3	100.2	100.3	100.4	100.4	

06040 Цене на мало - укупно
Retail prices - total



06060 Трошкови живота - укупно
Consumer prices - total

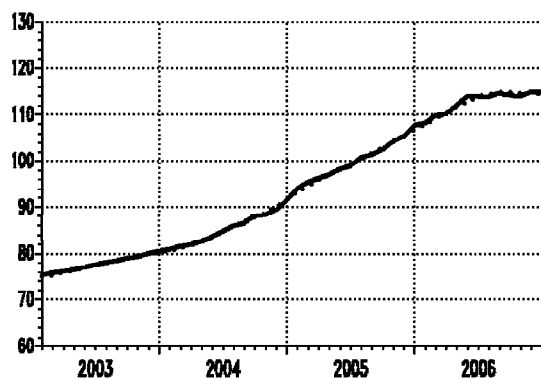


Ланчани индекси /Chain indices

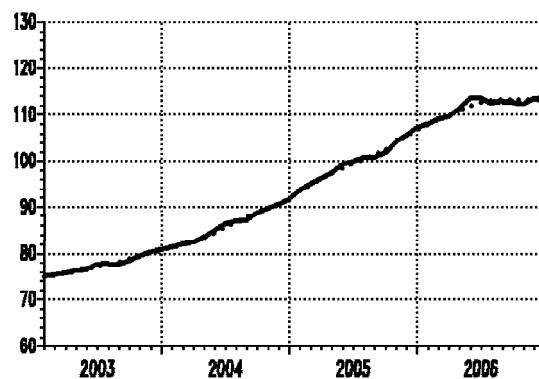
— оригинална серија /original series

Серија Series	Год. Year	I Jan	II Feb	III Mar	IV Apr	V May	VI Jun	VII Jul	VIII Aug	IX Sep	X Oct	XI Nov	XII Dec
06040	2004	100.4	100.9	100.4	100.8	101.0	101.4	101.4	100.6	101.7	100.5	101.2	102.5
06040	2005	102.7	101.5	100.8	100.8	101.1	100.8	102.0	100.4	101.1	101.7	101.2	102.2
06040	2006	100.4	101.4	100.3	101.8	101.6	100.0	99.9	100.7	99.8	99.6	100.8	100.1
06060	2004	100.6	100.7	100.5	101.4	101.5	101.7	100.8	100.3	101.8	101.0	101.0	101.2
06060	2005	102.2	101.5	101.4	101.0	102.0	100.7	100.9	100.1	101.0	102.3	101.3	101.6
06060	2006	100.7	101.0	100.6	101.5	102.0	100.0	99.1	100.3	99.9	99.6	101.0	100.1

06049 Цене на мало -
укупно
Retail prices -
total



06079 Трошкови живота -
укупно
Consumer prices -
total



Ø 2005=100

— тренд - циклус компонента/*trend - cycle component*
..... оригинална серија/*original series*

Серија Series	Год. Year	I Jan	II Feb	III Mar	IV Apr	V May	VI Jun	VII Jul	VIII Aug	IX Sep	X Oct	XI Nov	XII Dec
06049	2004	80.8	81.5	81.8	82.5	83.4	84.6	85.8	86.3	87.8	88.2	89.2	91.5
06049	2005	93.9	95.3	96.1	96.9	98.0	98.8	100.7	101.1	102.3	104.0	105.3	107.6
06049	2006	108.1	109.6	110.0	111.9	113.7	113.7	113.6	114.4	114.1	113.7	114.6	114.7
06079	2004	81.3	81.9	82.3	83.4	84.7	86.2	86.8	87.0	88.6	89.5	90.4	91.4
06079	2005	93.5	94.9	96.2	97.2	99.1	99.8	100.6	100.7	101.7	104.0	105.4	107.0
06079	2006	107.8	108.9	109.5	111.2	113.4	113.4	112.4	112.7	112.6	112.2	113.3	113.4

Монетарни сектор
Monetary sector

Серије базних индекса (просек 2005=100) и каматних стопа
Base indices series (average 2005=100) and interest rates

Шифра	Назив
<i>Code</i>	<i>Title</i>
13090	Новчана маса М1 - укупно <i>M1 Money supply - total</i>
13091	Готов новац у оптицају <i>Cash in circulation</i>
13392	Депозити по виђењу <i>Sight deposits</i>
13092	Новчана маса М2 - укупно <i>M2 Money supply - total</i>
13110	Новчана маса М3 - укупно <i>M3 Money supply - total</i>
13210	Каматне стопе правних лица на депозите на текућим и жиро рачунима <i>Interest rates of legal entities for deposits on current and giro accounts</i>
13220	Каматне стопе правних лица на орочене депозите до једног месеца <i>Interest rates of legal entities for time deposits up to one month</i>

МОНЕТАРНИ СЕКТОР

У септембру, **новчана маса М1** номинално расте по стопи од 3,1% (реално 3,3%), у октобру бележи пад од 0,1% (реално раст од 0,3%), док у новембру расте по стопи од 3,2% (реално 2,4%) у односу на претходни месец. За првих једанаест месеци 2006. године, новчана маса је већа за 21,5% у односу на исти период претходне године, а за 19,7% у односу на просек 2005. године. У трећем кварталу новчана маса расте по стопи од 23,6% у односу на просек 2005. и по стопи од 16,8% у односу на трећи квартал прошле године.

Учешће **готовог новца у оптицају** у новчаној маси у септембру 2006. године износи 32,9%, а у октобру и новембру то учешће износи 31,3%, односно 32,6%. Готов новац у оптицају месечно расте у септембру (52,1 милијарда динара) за 4,2%, док опада у октобру (49,5 милијарди динара) за 5,1%, а расте у новембру (53,2 милијарде динара) за 7,6%. У односу на претходни месец, готов новац у оптицају реално расте у септембру за 4,4%, а опада у октобру за 4,7% и расте у новембру за 6,7%.

У исто време, **депозитни новац** номинално месечно расте у септембру за 2,6% а у октобру и новембру за 2%. Реалне месечне стопе раста за септембар и октобар износе 2,8%, односно 2,4%, а за новембар 1,2%.

У септембру, октобру и новембру дошло је до повећања **новчане масе М2** на месечном нивоу, номинално за 5,2%, за 0,8% и за 3,4%. У исто време, новчана маса је реално већа у септембру и октобру за 5,4%, односно за 1,2%, и у новембру за 2,6%.

Новчана маса М3 је у септембру, октобру и новембру номинално већа за 2,5%, 0,3% и за 3,7%, у односу на претходни месец. На месечном нивоу, у овим месецима, **М3** такође реално расте, и то за 2,7%, 0,7% и за 2,9%.

Каматне стопе правних лица на депозите на текућим и жиро рачунима, као и на орочене депозите до једног месеца, на месечном нивоу, у номиналном износу дате су у табелама на следећој страни. Реалне вредности ових каматних стопа приказане су на графиконима. Реалне каматне стопе правних лица на депозите на текућим и жиро рачунима негативне су у свим месецима од 2003. до јуна 2006. године. У јулу, септембру и октобру 2006. реално су позитивне, да би у новембру опет биле реално негативне.

Каматне стопе правних лица на орочене депозите до једног месеца реално су негативне у фебруару и мају, а реално позитивне у осталим месецима 2006. године.

MONETARY SECTOR

*In September, the **money supply M1** increased nominally by 3.1% (in real terms by 3.3%), with respect to August. In October, money supply decreased nominally by 0.1% (in real terms increased by 0.3%), while in November it increased nominally by 3.2% (in real terms by 2.4%), in comparison to the previous month. In the first eleven months of 2006, money supply increased by 21.5% with respect to the same period of the previous year, and by 19.7% with respect to the average in 2005. In the third quarter, the money supply increased by 23.6%, in comparison to the average in 2005 and increased by 16.8% in comparison to the third quarter of the previous year.*

*The share of **cash in circulation** in September 2006 amounted to 32.9%, and in October and November it amounted to 31.3% and 32.6%. In September, cash in circulation (52.1 billion Dinars) increased by 4.2%, while in October (49.5 billion Dinars) it decreased by 5.1% and in November (53.2 billion Dinars) it increased by 7.6%, nominally, with respect to the previous month. In real terms, change rates in September, October and November were 4.4%, -4.7% and 6.7%, respectively.*

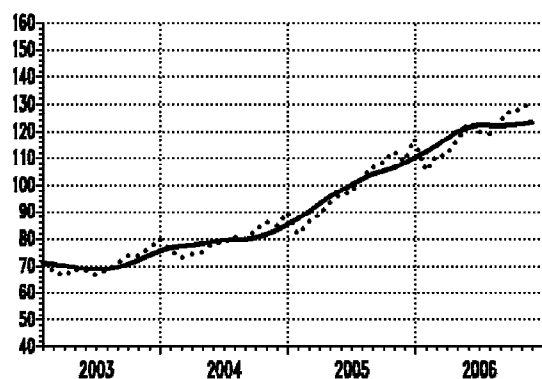
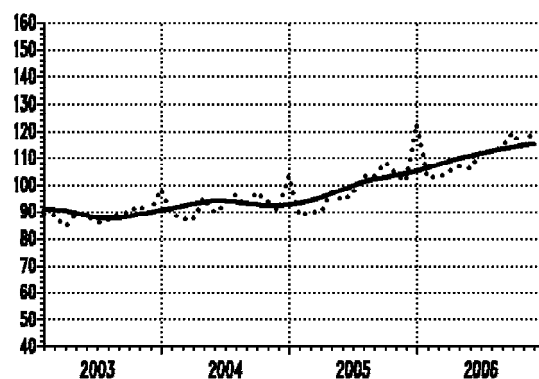
*At the same time, **deposit money** increased nominally in September by 2.6%, in October and in November it increased by 2%. In real terms, it increased in September by 2.8%, in October by 2.4%, and in November by 1.2%.*

*In September, in October and in November, the **money supply M2** increased nominally, at monthly rates, by 5.2%, by 0.8% and by 3.4%. In real terms, change rates in September, October and November were 5.4%, 1.2% and 2.6%.*

*The **money supply M3** increased in September, October and November nominally by 2.5%, 0.3% and by 3.7%, with respect to previous month. In real terms, change rates in September, October and November were by 2.7%, 0.7% and 2.9%.*

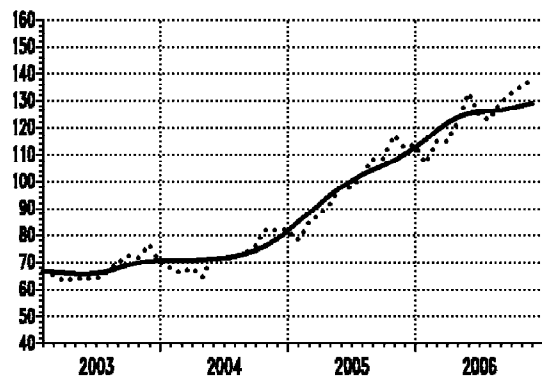
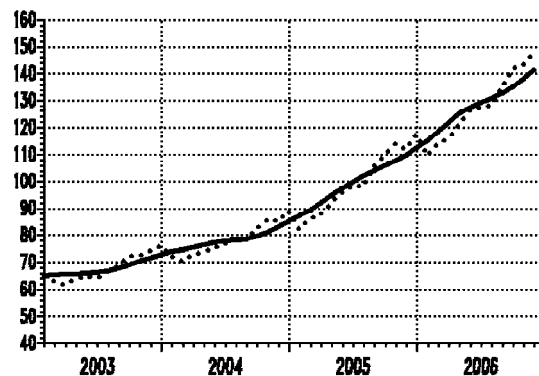
***Interest rates of legal entities for deposits on current and giro accounts and on time deposits up to one month (on monthly level, in nominal terms)** are presented in the tables on the next page. Real values of these interest rates are presented on graphs. Real interest rates of legal entities for deposits on current and giro accounts follow the negative trend during the period 2003 up to June 2006. In July, September and October it is positive in real term, while in November 2006 it becomes negative again.*

***Interest rates of legal entities for time deposits up to one month** were negative (the real values) in February and May, while they were positive (the real values) in all other months of 2006.*

13090 Новчана маса M1 - укупно
M1 Money supply - total

13091 Готов новац у оптицају
Cash in circulation

 Φ 2005=100

— тренд - циклус компонента/trend - cycle component
 оригинална серија /original series

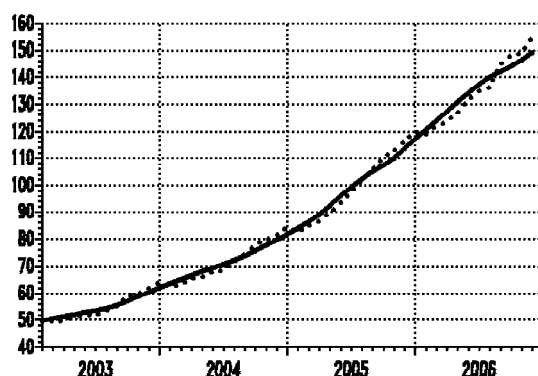
Серија Series	Год. Year	I Jan	II Feb	III Mar	IV Apr	V May	VI Jun	VII Jul	VIII Aug	IX Sep	X Oct	XI Nov	XII Dec
13090	2004	75.6	73.3	74.5	75.3	78.1	78.5	80.8	79.9	83.4	86.3	84.8	89.7
13090	2005	81.8	86.5	88.8	93.4	96.6	97.2	102.5	106.3	108.6	112.6	108.7	116.9
13090	2006	105.3	110.7	111.1	116.4	122.9	119.9	119.0	123.9	127.8	127.7	131.7	
13091	2004	89.6	87.0	87.0	95.2	89.7	92.4	96.3	92.1	97.2	94.0	90.5	103.4
13091	2005	89.0	89.7	90.1	97.1	94.3	96.9	103.3	103.0	108.3	104.1	101.4	122.8
13091	2006	102.7	102.8	104.9	107.0	106.1	112.0	112.1	114.5	119.3	113.3	121.9	

13392 Депозити по виђењу
Sight deposits

13092 Новчана маса M2 - укупно
M2 money supply - total

 Φ 2005=100

— тренд - циклус компонента/trend - cycle component
 оригинална серија /original series

Серија Series	Год. Year	I Jan	II Feb	III Mar	IV Apr	V May	VI Jun	VII Jul	VIII Aug	IX Sep	X Oct	XI Nov	XII Dec
13392	2004	68.0	66.0	67.8	64.5	71.8	71.1	72.4	73.4	76.0	82.2	81.9	82.4
13392	2005	78.0	84.8	88.1	91.5	97.8	97.4	102.1	108.2	108.7	117.1	112.6	113.8
13392	2006	106.9	115.1	114.6	121.6	132.8	124.3	122.8	129.2	132.5	135.1	137.8	
13092	2004	72.4	70.6	72.9	73.8	75.6	76.6	78.3	78.5	82.3	85.8	85.4	89.2
13092	2005	82.4	86.2	88.0	92.1	95.8	98.1	98.1	105.8	110.1	114.2	112.0	117.3
13092	2006	109.6	114.5	115.9	121.0	126.2	127.3	128.1	134.8	141.9	143.0	147.9	

13110 Новчана маса М3 - укупно
M3 Money supply - total

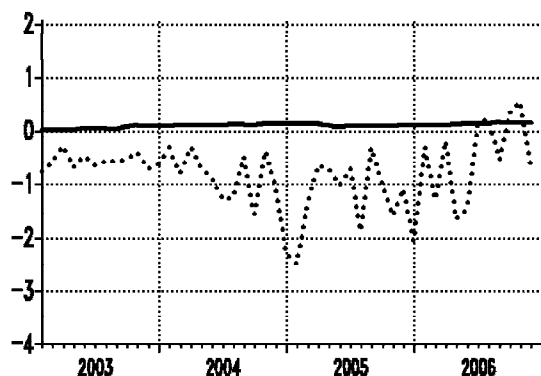


Ø 2005=100

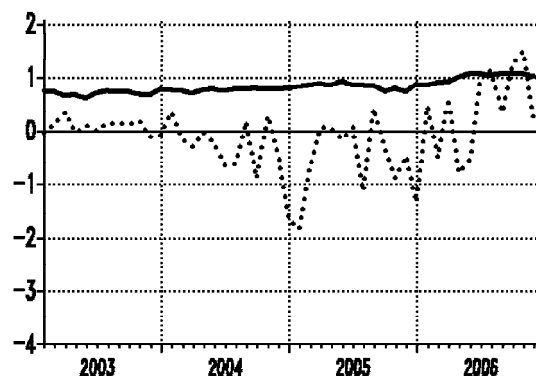
— тренд - циклус компонента/trend - cycle component
 оригинална серија/original series

Серија Series	Год. Year	I Jan	II Feb	III Mar	IV Apr	V May	VI Jun	VII Jul	VIII Aug	IX Sep	X Oct	XI Nov	XII Dec
13110	2004	62.6	63.1	65.5	66.2	67.8	68.4	71.7	74.5	77.3	80.1	81.3	84.3
13110	2005	82.3	84.7	86.5	89.5	93.4	97.6	101.5	105.6	110.2	112.7	116.2	119.7
13110	2006	118.8	121.8	123.5	126.6	131.7	134.6	136.0	144.6	148.2	148.6	154.1	

13210 Каматне стопе правних лица на депозите на текућим и жиро рачунима
Interest rates of legal entities for deposits on current and giro accounts



13220 Каматне стопе правних лица на орочене депозите до једног месеца
Interest rates of legal entities for time deposits up to one month



..... реалне каматне стопе /real interest rates
 — номиналне каматне стопе /nominal interest rates

Серија Series	Год. Year	I Jan	II Feb	III Mar	IV Apr	V May	VI Jun	VII Jul	VIII Aug	IX Sep	X Oct	XI Nov	XII Dec
13210	2004	0.09	0.10	0.10	0.10	0.11	0.10	0.12	0.12	0.11	0.13	0.14	0.13
13210	2005	0.14	0.14	0.14	0.10	0.08	0.09	0.09	0.09	0.09	0.09	0.10	0.10
13210	2006	0.10	0.10	0.11	0.12	0.13	0.14	0.14	0.16	0.15	0.15	0.15	
13220	2004	0.76	0.75	0.70	0.77	0.78	0.75	0.78	0.78	0.79	0.78	0.78	0.80
13220	2005	0.82	0.85	0.88	0.85	0.93	0.86	0.86	0.84	0.74	0.80	0.73	0.87
13220	2006	0.86	0.90	0.92	1.00	1.06	1.06	1.03	1.06	1.06	1.07	1.02	

МЕТОДОЛОШКА ОБЈАШЊЕЊА

Публикација ТРЕНДОВИ има за циљ да носиоцима економске политике земље пружи ажурну информацију о текућим кретањима у привреди, као и о њиховим дугорочним и/или цикличним понашањима. Зато су на графиконима приказане и тренд-циклус компоненте заједно са оригиналним месечним подацима, док су у табелама дати само оригинални подаци - базни или ланчани индекси за текућу и две претходне године.

База индексних података који се презентују годишње се ажурира прерачунавањем индекса текуће године у односу на претходну годину као базну (=100).

За сваку презентовану област економске активности даје се и текстуална анализа кретања праћених појава за период обрађен у датом броју публикације.

Почев од првог броја ове публикације (март 2004), серије из (одговарајућих) области се приказују према **Класификацији делатности (КД)** која се примењује од јануара 2001. године, а знатно се разликује од **Јединствене класификације делатности (ЈКД)** која је била у примени више од 20 година. Део података по КД статистика прикупља од јануара 2004, док се подаци за претходне месеце добијају компилацијом старих података из ЈКД у КД.

ТРЕНДОВИ, као и база података иза њих, заснивају се на подацима Републичког завода за статистику Србије и Народне банке Србије, а од јануара 2003. и на подацима Министарства финансија и економије - Управа за јавна плаћања, Централа, Београд. Од јануара 2003. послове ЗОП-а, о бруто наплати и расподели јавних прихода, преузеле су Национална штедионица и Министарство финансија и економије - Управа за јавна плаћања, и подаци су расположиви. Податке о новчаним токовима прикупљају пословне банке и прослеђују Народној банци Србије.

Посебно напомињемо да од другог квартала 1999. године серије не садрже податке за Косово и Метохију.

METHODOLOGICAL EXPLANATIONS

The ultimate aim of the TRENDS publication is to provide accurate information on current economic trends to the economic policy makers, as well as information on their long-term and/or cyclical behavior. For this reason, the graphs present both, the original monthly data and the trend-cycle components, while the tables present only original data - base or chain indices for the current and two previous years.

Database of index data, which are presented in the publication, is being made accurate by recalculating indices according to the preceding year as the referent year (=100).

For each sector of economic activities covered by the publication, there is a regular short analysis of current economic trends in the observed period.

*Starting March 2004, when the first issue of this publication was announced, data series (for appropriate sectors) are presented in terms of **Classification of Activities (CA)**, which has been applying since January 2001. There is quite a difference between **CA** and **Uniform Classification of Activities (UCA)**, which was in use for over twenty years. Statistics has been collecting data by **CA** methodology for some of the sectors since January 2004, while data for previous months are obtained by compiling data collected by **UCA** methodology.*

TRENDS, as well as data base beyond, use data collected by Statistical Office of the Republic of Serbia, by National Savings Bank and, since January 2003, by Ministry of Finances and Economy - Directorate for public payments in Belgrade (Also, since January 2003, tasks of Clearing and Payment Service concerning data collection for gross revenues and distribution of public revenues, have been taken over by National Savings Bank and Ministry of Finances and Economy - Directorate for public payments, and these data are available. The data on monetary flows have been collected by commercial banks and passed to National Bank of Serbia).

Specially remarked is the fact that starting the second quarter 1999, all the series do not include data for Kosovo and Metohia.

Серије података о привредним кретањима покривају следеће области:

- (1) Активности,
- (2) Финална тражња,
- (3) Спољна трговина,
- (4) Запосленост,
- (5) Расподела,
- (6) Цене и
- (7) Монетарни сектор.

База података

У Републичком заводу за статистику све серије у статистици су организоване у базу података (сачињену из две аналогне логичке целине ТРЕНДАГРЕГАТ и ТРЕНДИНДЕКС). База тренутно садржи преко 600 серија.

У публикацији: "Упутство за коришћење базе индекса Економски тренд - ЕКТ серија индекса о привредним кретањима" (ММ бр. 384, СЗС, 1999), објашњена је процедура којом се може приступити базама података. Слична процедура ће бити примењена и на инсталацији Републичког завода за статистику и описана у адекватној, аналогној публикацији.

На сличан начин ће бити компилиране методолошке публикације у којима је описана концепција изградње база временских серија : "Интерна методологија базе података - Серије агрегата и индекса о привредним кретањима-Екотренд" (РД, год-VII, бр. 7, СЗС, 1993) и "База индекса Економски тренд - ЕКТ - Припрема и ажурирање серија индекса о привредним кретањима за СР Југославију" (МСРД бр. 36, СЗС, 1997).

Остале методолошке напомене

Тренд - циклус компонента је рачуната методом *X11*, компјутерским пакетом *X11-ARIMA*, који је развила канадска статистика.

Trends for economic indicators cover the following areas:

- (1) Activities,
- (2) Final demand,
- (3) External trade,
- (4) Employment,
- (5) Distribution,
- (6) Prices,
- (7) Monetary sector.

Data bases

There is time series data base available in Statistical Office of Republic of Serbia. The base consists of two analogue logical parts: TRENDAGREGATE and TRENDINDEX. There are over 600 time series in the base.

The publication titled "Instructions for Use of Index Data Base Economic Trend - EKT Indices Series on Economic Trends" (MM, No. 384, FSO, 1999), edited by FSO of Yugoslavia, describes the procedure which enables access to the bases. The similar procedure is going to be applied in the Republic Statistic, and is going to be described in the adequate publication

Another two methodological publications that explain the plan for building time series data bases are also going to be compiled: "Internal Methodology of Data Base - Series of Aggregates and Indices on Economic Trends - Ekotrend", (RD, Year - VII, No. 7, FSO, 1993) and "Economic Trend Database - EKT- Creation and Updating of Index Series on Economic Trends for FR Yugoslavia" (MSRD, No. 36, FSO, 1997).

Other methodological remarks

The trend - cycle component is calculated by X11 method, by means of the X11-ARIMA program package, developed by Statistics of Canada.

Серије **индекса индустријске производње (укупно и по секторима)**, као и одговарајуће серије **залиха готових производа у индустријској производњи**, изведене су из података о физичком обиму производње према статистичкој методологији пондерисања и агрегирања података из ове области.

Часови рада на градилиштима обухватају стварно одрађене часове радника ангажованих на градилиштима у редовном радном времену, као и у прековременим сатима, за све раднике у предузећима из области грађевинарства као и у јединицама које обављају грађевинску делатност а налазе се у саставу не-грађевинских предузећа.

Просечну нето зараду запослених, без пореза и доприноса, према методологији Републичког завода за статистику, чини просечна бруто зарада умањена за порезе и доприносе. **Бруто зараду запослених** чине: зараде које су запослени остварили за обављен рад и време проведено на раду, увећана зарада, накнада зараде и друга примања.

Подаци о **примањима и издавањима становништва** се неће надаље евалуирати, те се одговарајуће серије завршавају са децембром 2002. године.

У складу са Законом о изменама и допунама Закона о радним односима ("Службени гласник РС" бр. 28/2001), од 1.6.2001. године **зараде запослених** прате се по бруто обрачуна.

Номинални монетарни агрегат - новчана маса **M1**, исказана је као месечно стање и дефинисана као збир готовог новца у оптицају и депозитног новца.

Депозитни новац обухвата средства на жиро, текућим и другим рачунима власника новчаних средстава, као и новчана средства на рачунима локалне самоуправе са плаћањима без ограничења.

Index series of industrial production (total and by sectors), as well as analogues index series of stocks of manufactured goods in industrial production, are obtained from data on volume of the production by means of statistical methodology for evaluation of totals from weighted data..

Hours of work performed at construction sites include working hours of workers engaged at construction sites during the regular working time and overtime work, for all the workers in enterprises from the field of construction, as well as in the units that perform construction activity and are in composition of non-construction enterprises.

Average net wages (salaries) of the employees', without taxes and contributions (according to the methodology applied by Statistical Office of Serbia) are represented by wages (salaries) - gross, reduced for taxes and contributions. Employees' wages (salaries) - gross consist of: wages realized by employees for work done and time spent at work, higher wages, remunerations and other incomes.

Data on receipts and expenditure of population are not going to be evaluated anymore. Thus, series of these data end by December 2002.

According to the Law on Changes and Amendments to the Labor Relations ("Official Gazette of RS" No. 28/2001.), of 1.6.2001 the salaries of the employees are recorded on the gross calculation basis.

Nominal monetary aggregate - money supply M1 is presented as a monthly balance and it is defined as the sum of cash money in circulation and deposit money.

Deposit money covers resources on giro and current accounts and resources of municipality government with unlimited payments.

Номинални монетарни агрегат - новчана маса **M2**, исказана је као месечно стање и дефинисана као збир новчане масе M1 и динарских депозита (краткорочних и дугорочних).

Номинални монетарни агрегат - новчана маса **M3**, исказана је као месечно стање и дефинисана као збир новчане масе M2 и девизних депозита (без старе девизне штедње).

Каматне стопе су дате на месечном нивоу.

Сви подаци су дати на месечном нивоу на бази просека претходне године (=100), укључујући и токове монетарних агрегата. Изузетак чине серије о реалним просечним зарадама и серије о ценама које су представљене ланчаним индексима (претходни месец=100). Ово је учињено да би се прегледније пратиле месечне промене реалних зарада и промене цена.

Пре кратке анализе сваке области економске активности, дат је списак презентованих серија.

***Nominal monetary aggregate – money supply M2** is presented as a monthly balance and it is defined as a sum of money supply M1 and Dinar deposits money (short-term and long-term).*

***Nominal monetary aggregate – money supply M3** is presented as a monthly balance and it is defined as a sum of money supply M2 and devises deposits money (without old devises savings).*

***Interest rates** are given on monthly level.*

All data present monthly series based on the preceding year average (=100), including the trends of monetary aggregates. The exception are the series on real average salaries and the series on prices represented by the chain monthly indices (preceding month=100). This has been done in order to obtain a better insight on monthly changes of real salaries and prices.

For each economic activity sector, before short analytic comments, there is a list of the presented series.

CIP – Каталогизација у публикацији
Народна библиотека Србије, Београд

311

ТРЕНДОВИ = *Trends* / Република Србија.
Републички завод за статистику ; за издавача
Драган Вукмировић . - 2004 (март) - . -
Београд (Милана Ракића 5) : Републички
завод за статистику , 2004- (Београд :
Републички завод за статистику) . - 29 *cm*

ISSN 1820-1148 = Трендови - Република
Србија. Републички завод за статистику
COBISS. SR-ID 114642700

Штампа:

Република Србија,
Републички завод за статистику Србије
Београд, Милана Ракића 5

Printed by:

*Republic of Serbia,
Statistical Office of the Republic of Serbia
Belgrade, Milana Rakića 5*

Тираж: 200

Circulation: 220