

WWW.STATSERB.SR.GOV.YU

T ТРЕНДОВИ RENDS

- ТЕМАТСКИ ТЕКСТОВИ
SUBJECT MATTER ISSUES
- АКТИВНОСТИ
ACTIVITIES
- ФИНАЛНА ТРАЖЊА
FINAL DEMAND
- СПОЉНА ТРГОВИНА
EXTERNAL TRADE
- ЗАПОСЛЕНОСТ
EMPLOYMENT
- РАСПОДЕЛА
DISTRIBUTION
- ЦЕНЕ
PRICES
- МОНЕТАРНИ СЕКТОР
MONETARY SECTOR

РЕПУБЛИКА СРБИЈА
РЕПУБЛИЧКИ ЗАВОД ЗА СТАТИСТИКУ

REPUBLIC OF SERBIA
REPUBLIC STATISTICAL OFFICE

ЈУН 2006 JUNE

**РЕПУБЛИКА СРБИЈА
РЕПУБЛИЧКИ ЗАВОД ЗА СТАТИСТИКУ**

***REPUBLIC OF SERBIA
REPUBLIC STATISTICAL OFFICE***

www.statserb.sr.gov.yu

ISSN 1820-1148

**ТРЕНДОВИ
*TRENDS***

**ЈУН
БЕОГРАД**

2006

***JUNE
BEOGRAD***

Издавач: Републички завод за статистику,
Београд, Милана Ракића 5

За издавача: др Драган Вукмировић
директор

The publisher: Republic Statistical Office,
Beograd, Milana Rakića 5

For the publisher: Dr Dragan Vukmirivić,
Director

Редакција:

др Миладин Ковачевић - руководилац
мр Предраг Чановић
мр Милена Раданов-Радичев
мр Нада Ђерић
Никола Драгаш
Светлана Димитријевић

Editorial board:

Dr Miladin Kovačević - Editorial Chief
Predrag Čanović, M.Sc.
Milena Radanov-Radičev, M.Sc.
Nada Đerić, M.Sc.
Nikola Dragaš
Svetlana Dimitrijević

Анализа података и графикана: мр Нада Ђерић

База података: мр Нада Ђерић

Унос података и програмирање: Никола Драгаш,
Милена Миловановић, мр Нада Ђерић,
мр Милена Раданов-Радичев

Графикони и табеле: Никола Драгаш

Методологија: мр Нада Ђерић,
мр Милена Раданов-Радичев.

Уређивање тематских прилога:
мр Милена Раданов-Радичев,
мр Нада Ђерић

Лектура: Светлана Димитријевић

Превод: мр Милена Раданов-Радичев,
мр Нада Ђерић.

Интернет технологија: мр Нада Ђерић.

Дизајн корица: Мр Милена Раданов-Радичев.

Израда корица: Јован Ђерић

Analysis of data and graphs: *Nada Đerić, M.Sc.*

Data base: *Nada Đerić, M.Sc.*

Data entry and programming: *Nikola Dragaš,*
Milena Milovanović, Nada Đerić, M.Sc.,
Milena Radanov-Radičev, M.Sc.

Graphs and tables: *Nikola Dragaš*

Methodology: *Nada Đerić, M.Sc.,*
Milena Radanov-Radičev, M.Sc.

Editing subject matter issues:
Milena Radanov-Radičev, M.Sc.,
Nada Đerić, M.Sc.

Proof-reading: *Svetlana Dimitrijević*

Translating: *Milena Radanov-Radičev, M.Sc.,*
Nada Đerić, M.Sc.

Internet technology: *Nada Đerić, M.Sc.,*

Design of covers: *Milena Radanov-Radičev, M.Sc.*

Covers made by: *Jovan Đerić*

Тематски прилози и коментари изражавају мишљења аутора и, према томе, не представљају званичне ставове матичне институције

Subject matter issues and comments express the opinions and the attitudes of the authors, therefore they should not be taken as official attitudes of the home office.

РЕЧ РЕДАКЦИЈЕ

Јунски број **ТРЕНДОВА**, већ стандардно, доноси заокружене податке за први квартал и првих пет месеци текуће 2006. године. Тек у овом броју, **неке серије** базних индекса (које ћемо ниже коментарисати) су прерачунате на нову, кориговану базну годину: $\emptyset 2005=100$.

Статистика се, као и остале делатности, и даље налази у периоду интензивног усклађивања својих стандарда са стандардима ЕУРОСТАТ-а. Тако се нека истраживања мењају, најчешће мењајући класификацију по којој се прикупљају подаци. Од јануара 2006. године, РЗС не публикује податке о реалним просечним нето зарадама по делатностима груписаним на привреду и ванпривреду. Међутим, ти подаци су нам расположиви, пошто их РЗС израчунава и објављује укупне зараде и зараде без пореза и доприноса у Службеном гласнику РС.

За пет серија (**Бруто наплата јавних прихода, Приходи и примања буџета, Приходи организација социјалног осигурања, Приходи буџета распоређени буџету Републике, Приходи буџета распоређени буџетима општина и градова**) сада су расположиви и подаци од децембра 2005, као и за месеце од јануара до маја 2006. године.

Захваљујући љубазности колега из Управе за трезор Министарства финансија Републике Србије, сада смо у могућности да и за ове серије презентујемо индексе прерачунате на нову (комплетну) базну годину.

Такође смо, слично, комплетно ажурирали и серије **Депозити по виђењу** и **Новчана маса М3**.

У мартовском броју ТРЕНДОВА ове године се, нажалост поткрала грешка за серије **Цене** на мало (базни индекси) и **Трошкови живота** (базни индекси), код којих је уместо $\emptyset 2005=100$, требало да стоји $\emptyset 2004=100$, пошто подаци за прерачунавање индекса на нову базу ($2005=100$) нису у том моменту били расположиви.

Сматрамо да је неопходно ово истаћи (а не доставити само као *errata*) имајући у виду могуће негативне ефекте при коришћењу овог податка.

EDITORIAL

Again, the Jun 2006 issue of TRENDS publication Presents data series for the whole first quarter and the first five months of 2006. However, some series (that will be referred to later in the text) are recalculated on the basis of the corrected data for the completed previous year ($\emptyset 2005=100$).

*Official statistics is still passing through the period of intensive changes and reconciliations of standards due to EUROSTAT recommendations. So, methodological changes in such surveys mostly concern the classifications of collected data. Since January 2006, Statistical Office of the Republic of Serbia has ceased publishing data on **Average net wages (salaries), without taxes and contributions** by economic and non-economic activity sectors. Anyway, these data are still available since Statistical Office of Republic of Serbia has been publishing them in Official Gazette of RS.*

*Five data series have been completed, finally, by the data for period December 2005 - May 2006 (**Collection of gross public revenues, Revenues and receipts of budget and Social security organizations revenues, Budget revenues distributed to republic budgets and Budget revenues distributed to communes and towns**).*

Thanks to the colleges from Republic Ministry of Finance - Treasury Administration, we can present those series adjusted according to the new bases ($\emptyset 2005=100$).

*Two more data series have been adjusted in the same way: **Sight deposits** and **Money supply M3**.*

*Unfortunately, in the previous issue of TRENDS (March 2006) an error has slipped into. Series **retail prices** and **consumer prices** should have been declared as base indices where $\emptyset 2005=100$, instead $\emptyset 2004=100$, since the recalculated data had not been available yet.*

*Baring in mind serious troubles that such an error might effect in user's implementations, we decided to note this fact in EDITORIAL rather than as *errata* information.*

| С а д р ж а ј | Страна <i>Page</i> | <i>Contents</i> |
|--|------------------------------|---|
| Базе временских серије Републичког завода за статистику Србије | <i>i</i> | <i>Time series Data Bases in Statistical Office of the Republic of Serbia</i> |
| Активности | <i>1</i> | <i>Activities</i> |
| Финална тражња | <i>7</i> | <i>Final demand</i> |
| Спољна трговина | <i>13</i> | <i>External trade</i> |
| Запосленост | <i>17</i> | <i>Employment</i> |
| Расподела | <i>21</i> | <i>Distribution</i> |
| Цене | <i>25</i> | <i>Prices</i> |
| Монетарни сектор | <i>31</i> | <i>Monetary sector</i> |
| Методолошка објашњења | <i>35</i> | <i>Methodological explanations</i> |

**БАЗЕ ВРЕМЕНСКИХ СЕРИЈА
РЕПУБЛИЧКОГ ЗАВОДА ЗА СТАТИСТИКУ
С Р Б И Ј Е**

***TIME SERIES DATA BASES IN
STATISTICAL OFFICE OF THE REPUBLIC
OF S E R B I A***

**ГРУПА ЗА АНАЛИЗЕ И ПРОГНОЗЕ
*ANALYSIS AND FORECASTING GROUP***

**Мр Милена Раданов-Радичев
Мр Нада Ђерић**

*Milena Radanov-Radičev, M.Sc.
Nada Đerić, M.Sc.*

УВОДНА НАПОМЕНА:

Респектујући интерес наших корисника, и даље ћемо објављивати текст о бази временских серија у РЗС и њихов списак из претходних бројева ТРЕНДОВА (март 2004 - март 2006) са методолошким изменама које су у међувремену наступиле (измене у називу, или увођење нове серије). **Нове серије су означене тако што су шифре таквих серија подвучене.**

У односу на први број, у списку серија је сваки пут ажурирана информација о укупном броју серија по појединим активностима и дужинама серија у времену. **Списак серија о спољнотрговинској активности (у броју од јуна 2005. године) редукован је и допуњен новим серијама по земљама које су класификоване по географским и по економским зонама.**

Већ низ година у државној статистици (СФР Југославије, затим СР Југославије и, сада Србије и Црне Горе) постојала је и одржавала се база временских серија настала из података званичне статистике и преузетих података других државних институција.

Све серије у бази временских серија, биле су серије економских показатеља. Промене у методологијама појединих области пропраћене су прерачунавањем постојећих временских тачака у серији према новим правилима, или скраћивањем серија, или на неки други начин. У сваком случају се настојало да се очува скуп показатеља упоредивих у времену.

Од јануара 2004. године формирана је и паралелна база идентичног скупа временских серија за Републику Србију. Обе варијанте се тренутно налазе на рачунару Завода за статистику Србије и Црне Горе. Пројекат пресељења на инсталацију Републичког завода за статистику је у завршној фази.

INTRODUCTORY NOTE:

*Respecting interest of our readers, the following text and the list of series from the data base of Statistical Office of the Republic of Serbia is being repeated from the previous issues of this publication (March of 2004 to March 2006). Some methodological changes have been made in the meantime (names of some series have been changed or some new ones have been added). **New series are marked by underlining the code of each one in the list.***

Information concerning the series' length and the total number of series for the specific group of economic activities are always made accurate. The series' list in TRENDS – June 2005 presents new series of foreign trade data.

During certain number of years, time series data base was established and maintained by state statistics (of FR Yugoslavia, then SR Yugoslavia and, now Serbia and Montenegro). The base was obtained from data collected by official statistics and data provided by other state institutions.

All the established series are the economic ones. Any methodological changes that had appeared were applied either by recalculating previous data according to new rules or by cutting the series, or in some other, appropriate way. In any case, there was the intention to maintain the data comparability in time.

*Since January 2004, the parallel data base **has been established**, containing the same set of time series, but relating only Republic of Serbia. The both bases are at the moment installed in computer centre of Serbia and Montenegro statistics. The transfer to Republic Statistics is in the ending progress.*

Истовремено су се стекли услови за једну круцијалну измену у методологији евалуације временских серија. Серије одговарајућих области приказују се према **Класификацији делатности (КД)** која се примењује од јануара 2001. године, а у знатној мери се разликује од **Јединствене класификације делатности (ЈКД)** која је била у примени више од 20 година. Део података по КД статистика прикупља од јануара 2004, док се подаци за претходне месеце добијају компилацијом старих података из ЈКД у КД.

Иако је садржајно наставак публикације ЕКОНОМСКИ ТРЕНД, од првог броја, нова публикација ТРЕНДОВИ је и презентација података из базе временских серија по Класификацији делатности.

Стога, дајемо комплетан садржај базе, то јест списак свих серија које се прате, а од којих је само одређен број презентован у публикацији. Приказаћемо их груписане према области економске активности коју описују.

Све серије су подељене физички и функционално у две паралелне базе: ТРЕНДАГРЕГАТ - база временских серија апсолутних вредности праћене појаве, и ТРЕНДИНДЕКС - ТИНД - база временских серија које се прате исказано у базним или ланчаним индексима.

Шестоцифрена шифра сваке серије на последњем, шестом месту има шифру:

0 - ознака да је серија индексна, или

1 - ознака да је серија агрегатна.

Серије статистике индустрије, које се односе на производњу и на залихе, само су индексне.

ВРЕМЕНСКЕ СЕРИЈЕ У СТАТИСТИЦИ ЕКОНОМСКЕ АКТИВНОСТИ

АКТИВНОСТИ
ФИНАЛНА ТРАЖЊА
СПОЉНА ТРГОВИНА
ЗАПОСЛЕНОСТ
РАСПОДЕЛА
ЦЕНЕ
МОНЕТАРНИ СЕКТОР

*At the same time, the crucial change in methodology of time series evaluating could be applied as the new circumstances in statistics were convenient. Time series data (for appropriate sectors) are being presented in terms of **Classification of Activities (CA)**, which has being applied since January 2001. There are quite differences between **CA** and **Uniform Classification of Activities (UCA)**, which had been in use for over twenty years. Statistics has been collecting data by **CA** methodology for some of the sectors since January 2004, while data for previous months are obtained by compiling data collected by **UCA** methodology.*

Nevertheless TRENDS are said to be the continuation of ECONOMIC TREND. Starting the first issue, new publication presents data due to the Classification of activities (CA).

That is the reason for presenting the full content of time series data bases, only the part of which is used for the TRENDS publication. The way of grouping series is defined by the sector of economic activity they describe.

All the series provided by statistics are divided into two parallel data bases:

TRENDAGREGATE - time series data base covering data in terms of absolute values, and

TRENDINDEX – TIND - time series data base covering data in terms of base or chain indices.

The six digit code is added to each of the series. The last, the sixth digit defines the type of series data:

**0* - for index data, and*

**1* - for absolute values data.*

The series of industrial statistics of productions and stocks haven't aggregates.

TIME SERIES IN STATISTICS

ECONOMIC ACTIVITIES

ACTIVITIES
FINAL DEMAND
EXTERNAL TRADE
EMPLOYMENT
DISTRIBUTION
PRICES
MONETARY SECTOR

АКТИВНОСТИ (Укупан број серија: 46)

Дужина серија: јануар 2001 - мај 2006.

010000 Индустриска производња - укупно

- 010010 Енергија
010020 Интермедијарни производи, осим енергије
010030 Капитални производи
010040 Трајни производи за широку потрошњу
010050 Нетрајни производи за широку потрошњу

013000 Вађење руда и камена

- 013100 Вађење и брикетирање угља
013110 Вађење сирове нафте и гаса, услуге
013120 Вађење руда урана и торијума, (-)
013130 Вађење руда метала
013140 Вађење осталих руда и камена

014000 Прерађивачка индустрија

- 014150 Производња прехрамбених производа и пића
014160 Производња дуванских производа
014170 Производња текстилних предива и тканина
014180 Производња одевних предмета и крзна
014190 Производња коже и предмета од коже, обуће
014200 Прерада и производи од дрвета и плуте
014210 Производња целулозе, папира и прерада папира
014220 Издавање, штампање и репродукција
014230 Производња кокса и деривата нафте
014240 Производња хемикалија и хемијских производа
014250 Производња производа од гуме и пластике
014260 Производња производа од осталих минерала
014270 Производња основних метала
014280 Производња металних производа, осим машина
014290 Производња осталих машина и уређаја
014300 Производња канцеларијских и рачунских машина, јануар 2004-мај 2006.
014310 Производња других електричних машина и апарата
014320 Производња радио, ТВ и комуникационе опреме
014330 Производња прецизних и оптичких инструмената
014340 Производња моторних возила и приколица

ACTIVITIES

(Total number of series: 46)

Series' length: January 2001 - May 2006

010000 Industrial production - total

- 010010 Energy
010020 Intermediary products, except energy

010030 Capital products
010040 Durable products for consumption
010050 Non-durable products for consumption

013000 Mining and quarrying

- 013100 Mining of coal
013110 Extractions of crude petroleum and gas, service activities
013120 Mining of uranium and thorium ores, (-)
013130 Mining of metal ores
013140 Other mining and quarrying

014000 Manufacturing

- 014150 Manufacture of food products and beverages
014160 Manufacture of tobacco products
014170 Manufacture of textile yarns and textiles

014180 Manufacture of wearing apparel and fur
014190 Manufacture of leather and leader products, footwear

014200 Manufacture of wood and products of wood and cork
014210 Manufacture of pulp paper and paper products
014220 Publishing, printing and reproduction
014230 Manufacture of coke and refined petroleum products
014240 Manufacture of chemicals and chemical products
014250 Manufacture of rubber and plastic products
014260 Manufacture of other mineral products

014270 Manufacture of basic metal
014280 Manufacture of metal products, except machinery
014290 Manufacture of other machinery and equipment
014300 Manufacture of office machinery and computers, January 2004 - May 2006
014310 Manufacture of other electrical machinery and apparatus
014320 Manufacture of radio, television and communication equipment
014330 Manufacture of precision and optical instruments
014340 Manufacture of motor vehicles and trailers

| | | | |
|--|---|--|---|
| 014350 | Производња осталих саобраћајних средстава | 014350 | Manufacture of other transport equipment |
| 014360 | Производња намештаја и сличних производа | 014360 | Manufacture of furniture and related products |
| 014370 | Рециклажа | 014370 | Recycling |
| 015000 | Производња и дистрибуција електричне енергије, гаса и воде | 015000 | Electricity, gas and water supply |
| 015400 | Производња електричне енергије, гаса и топле воде <u>Јануар 2004 - мај 2006.</u> | 015400 | Electricity, gas and hot water supply <u>January 2004 - May 2006</u> |
| <u>015410</u> | <u>Пречишћавање и дистрибуција воде</u> | <u>015410</u> | <u>Purification and distribution of water</u> |
| <u>ОСТАЛЕ ОБЛАСТИ АКТИВНОСТИ:</u> | | <u>OTHER SECTORS OF ACTIVITIES:</u> | |
| <u>Дужина серије:</u> јануар 1994 - март 2006. | | <u>Series' length:</u> January 1994 - March 2006 | |
| 010301 | Часови рада на градилиштима - предузећа | 010301 | Hours of work on construction sites - Enterprises |
| <u>Дужина серија:</u> јануар 1997 - март 2006. | | <u>Series' length:</u> January 1997 - March 2006 | |
| 010401 | Обим услуга у саобраћају - укупно | 010401 | Volume of transport services - total |
| 010471 | Обим услуга у путничком саобраћају - укупно | 010471 | Volume of services in passengers' transport - total |
| 010541 | Обим услуга у теретном саобраћају - укупно | 010541 | Volume of services in freight' transport - total |
| <u>Дужина серија:</u> јануар 1980 - мај 2006. | | <u>Series' length:</u> January 1980 - May 2006 | |
| 010701 | Ноћења туриста - укупно | 010701 | Tourist nights - total |
| 010711 | Ноћења туриста - домаћи | 010711 | Tourist nights - domestic |
| 010721 | Ноћења туриста - страни | 010721 | Tourist nights - foreign |
| ФИНАЛНА ТРАЖЊА (Укупан број серија: 44) | | FINAL DEMAND (Total number of series: 44) | |
| <u>Дужина серија:</u> јануар 2001 - мај 2006. | | <u>Series' length:</u> January 2001 - May 2006 | |
| <u>ЗАЛИХЕ ГОТОВИХ ПРОИЗВОДА:</u> | | <u>STOCKS IN MANUFACTURED GOODS:</u> | |
| 020000 | Индустријска производња - укупно | 020000 | Industrial production - total |
| 020010 | Енергија | 020010 | Energy |
| 020020 | Интермедијарни производи, осим енергије | 020020 | Intermediary products, except energy |
| 020030 | Капитални производи | 020030 | Capital products |
| 020040 | Трајни производи за широку потрошњу | 020040 | Durable products for consumption |
| 020050 | Нетрајни производи за широку потрошњу | 020050 | Non-durable products for consumption |
| 023000 | Вађење руда и камена | 023000 | Mining and quarrying |
| 023100 | Вађење и брикетирање угља | 023100 | Mining of coal |
| 023110 | Вађење сирове нафте и гаса, услуге | 023110 | Extractionss of crude petroleum and gas, service activities |
| 023120 | Вађење руда урана и торијума, (-) | 023120 | Mining of uranium and thorium ores, (-) |
| 023130 | Вађење руда метала | 023130 | Mining of metal ores |
| 023140 | Вађење осталих руда и камена | 023140 | Other mining and quarryng |
| 024000 | Прерађивачка индустрија | 024000 | Manufacturing |
| 024150 | Производња прехранбених производа и пића | 024150 | Manufacture of food products and beverages |
| 024160 | Производња дуванских производа | 024160 | Manufacture of tobacco products |
| 024170 | Производња текстилних предива и тканина | 024170 | Manufacture of textile yarns and textiles |
| 024180 | Производња одевних предмета и крзна | 024180 | Manufacture of wearing apparel and fur |

| | | | |
|---|--|--|---|
| 024190 | Производња коже и предмета од коже, обуће | 024190 | Manufacture of leather and leader products, footwear |
| 024200 | Прерада и производи од дрвета и плуте | 024200 | Manufacture of wood and products of wood and cork |
| 024210 | Производња целулозе, папира и прерада папира | 024210 | Manufacture of pulp paper and paper products |
| 024220 | Издавање, штампање и репродукција | 024220 | Publishing, printing and reproduction |
| 024230 | Производња кокса и деривата нафте | 024230 | Manufacture of coke and refined petroleum products |
| 024240 | Производња хемикалија и хемијских производа | 024240 | Manufacture of chemicals and chemical products |
| 024250 | Производња производа од гуме и пластике | 024250 | Manufacture of rubber and plastic products |
| 024260 | Производња производа од осталих минерала | 024260 | Manufacture of rubber and plastic products |
| 024270 | Производња основних метала | 024270 | Manufacture of basic metal |
| 024280 | Производња металних производа, осим машина | 024280 | Manufacture of metal products, except machinery |
| 024290 | Производња осталих машина и уређаја | 024290 | Manufacture of other machinery and equipment |
| <u>024300</u> | Производња канцеларијских и рачунских машина, <u>Јануар 2004 - мај 2006.</u> | <u>024300</u> | Manufacture of office machinery and computers, <u>January 2004 - May 2006</u> |
| 024310 | Производња других електричних машина и апарата | 024310 | Manufacture of other electrical machinery and apparatus |
| 024320 | Производња радио, ТВ и комуникационе опреме | 024320 | Manufacture of radio, television and communication equipment |
| 024330 | Производња прецизних и оптичких инструмената | 024330 | Manufacture of precision and optical instruments |
| 024340 | Производња моторних возила и приколица | 024340 | Manufacture of motor vehicles and trailers |
| 024350 | Производња осталих саобраћајних средстава | 024350 | Manufacture of other transport equipment |
| 024360 | Производња намештаја и сличних производа | 024360 | Manufacture of furniture and related products |
| 024370 | Рециклажа | 024370 | Recycling |
| 025000 | Производња и дистрибуција електричне енергије, гаса и воде, (-) | 025000 | Electricity, gas and water supply, (-) |
| 025400 | Производња електричне енергије, гаса и топле воде, (-) | 025400 | Electricity, gas and hot water supply, (-) |
| 025410 | Пречишћавање и дистрибуција воде, (-) | 025410 | Purification and distribution of water, (-) |
| <u>ОСТАЛЕ ОБЛАСТИ ТРАЖЊЕ:</u> | | <u>OTHER DEMAND SECTORS :</u> | |
| <u>Дужина серија:</u> јануар 2001 - мај 2006. | | <u>Series' length:</u> January 2001 - May 2006 | |
| 040201 | Промет робе у трговини на мало у предузећима, у текућим ценама - укупно | 040201 | Turnover of goods retail trade in enterprises, in current prices - total |
| 010500 | Промет робе у трговини на мало у предузећима, у сталним ценама - укупно | 010500 | Turnover of goods in retail trade in enterprises, in constant prices - total |
| <u>Дужина серија:</u> јануар 1997 - мај 2006. | | <u>Series' length:</u> January 1997 - May 2006 | |
| 090101 | Бруто наплата јавних прихода - укупно | 090101 | Collection of public revenues - total |
| 090111 | Приходи и примања буџета - укупно | 090111 | Revenues and receipts of budget - total |
| 100101 | Приходи организација социјалног осигурања - укупно | 100101 | Revenues of social security organization - total |

СПОЉНА ТРГОВИНА (Укупан број серија: 220)

Дужина серија: јануар 1996 - мај 2006.

050301 Извоз роба - укупно (USD)

- 050331 Извоз роба - средства рада
- 050341 Извоз роба - материјал за репродукцију
- 050351 Извоз роба - роба за личну потрошњу
- 050401 Увоз роба - укупно (USD)**
- 050431 Увоз роба - средства рада
- 050441 Увоз роба - материјал за репродукцију
- 050451 Увоз роба - роба за личну потрошњу

Дужина серија: јануар 2004 - мај 2006.

- 050011 Извоз - Енергија
- 050021 Извоз - Интермедијарни производи, осим енергије
- 050031 Извоз - Капитални производи
- 050041 Извоз - Трајни производи за широку потрошњу
- 050051 Извоз - Нетрајни производи за широку потрошњу
- 050061 Извоз - Остало (пољопривредни производи)
- 050071 Увоз - Енергија
- 050081 Увоз - Интермедијарни производи, осим енергије
- 050091 Увоз - Капитални производи
- 050101 Увоз - Трајни производи за широку потрошњу
- 050111 Увоз - Нетрајни производи за широку потрошњу
- 050121 Увоз - Остало (пољопривредни производи)

Дужина серија: јануар 2003 - мај 2006.

- 050361 Извоз - Вађење руда и камена**
- 050461 Увоз - Вађење руда и камена**
- 050371 Извоз - Прерађивачка индустрија**
- 050471 Увоз - Прерађивачка индустрија**
- 050381 Извоз - Производња електричне енергије, гаса и воде**
- 050481 Увоз - Производња електричне енергије, гаса и воде**
- 050391 Извоз роба - Индустијски производи**
- 050491 Увоз роба - Индустијски производи**
- 051011 Извоз - Вађење угља
- 051021 Извоз - Вађење сирове нафте и гаса, услуге
- 051031 Извоз - Вађење руда урана и торијума,(-)
- 051041 Извоз - Вађење руда метала
- 051051 Извоз - Вађење осталих руда и камена
- 051061 Извоз - Производња прехранбених производа и пића
- 051071 Извоз - Производња дуванских производа
- 051081 Извоз - Производња текстилних предива и тканина
- 051091 Извоз - Производња одевних предмета и крзна

EXTERNAL TRADE (Total number of series: 220)

Series' length: January 1996 - May 2006

050301 Exports of goods - total (USD)

- 050331 Exports of goods - capital goods (USD)
- 050341 Exports of goods - intermediate goods (USD)
- 050351 Exports of goods - consumer goods (USD)
- 050401 Imports of goods - total (USD)**
- 050431 Imports of goods - capital goods (USD)
- 050441 Imports of goods - intermediate goods (USD)
- 050451 Imports of goods - consumer goods (USD)

Series' length: January 2004 - May 2006

- 050011 Exports - Energy
- 050021 Exports - Intermediary products, except energy
- 050031 Exports - Capital products
- 050041 Exports - Durable products for consumption
- 050051 Exports - Non-durable products for consumption
- 050061 Exports - Others (Agricultural products)
- 050071 Imports - Energy
- 050081 Imports - Intermediary products, except energy
- 050091 Imports - Capital products
- 050101 Imports - Durable products for consumption
- 050111 Imports - Non-durable products for consumption
- 050121 Imports - Others (Agricultural products)

Series' length: January 2003 - May 2006

- 050361 Exports - Mining and quarrying**
- 050461 Imports - Mining and quarrying**
- 050371 Exports - Manufacturing**
- 050471 Imports - Manufacturing**
- 050381 Exports - Electricity, gas and water supply**
- 050481 Imports - Electricity, gas and water supply**
- 050391 Exports of goods - Industrial productions**
- 050491 Imports of goods - Industrial productions**
- 051011 Exports - Mining of coal
- 051021 Exports - Extractions of crude petroleum and gas, service activities
- 051031 Exports - Mining of uranium and thorium ores,(-)
- 051041 Exports - Mining of metal ores
- 051051 Exports - Other mining and quarrying
- 051061 Exports - Manufactures of food products and beverages
- 051071 Exports - Manufacture of tobacco products
- 051081 Exports - Manufactures of textile yarns and textiles
- 051091 Exports - Manufactures of wearing apparel and fur

| | | | |
|---------------|--|---------------|---|
| 051101 | Извоз - Производња коже и предмета од коже, обуће | 051101 | <i>Exports - Manufacture of leather and leather products, footwear</i> |
| 051111 | Извоз - Прерада и производи од дрвета и плуте | 051111 | <i>Exports - Manufactures of wood and products of wood and cork</i> |
| 051121 | Извоз - Производња целулозе, папира и прерада папира | 051121 | <i>Exports - Manufactures of pulp, paper and paper and paper-products</i> |
| 051131 | Извоз - Издавање, штампање и репродукција | 051131 | <i>Exports - Publishing, printing and reproduction</i> |
| 051141 | Извоз - Производња кокса и деривата нафте | 051141 | <i>Exports - Manufacture of coke and refined petroleum products</i> |
| 051151 | Извоз - Производња хемикалија и хемијских производа | 051151 | <i>Exports - Manufacture of chemicals and chemical products</i> |
| 051161 | Извоз - Производња производа од гуме и пластике | 051161 | <i>Exports - Manufacture of rubber and plastic products</i> |
| 051171 | Извоз - Производња производа од осталих минерала | 051171 | <i>Exports - Manufacture of other mineral products</i> |
| 051181 | Извоз - Производња основних метала | 051181 | <i>Exports - Manufacture of basic metal</i> |
| 051191 | Извоз - Производња металних производа, осим машина | 051191 | <i>Exports - Manufacture of metal products, except machinery</i> |
| 051201 | Извоз - Производња осталих машина и уређаја | 051201 | <i>Exports - Manufacture of other machinery and equipment</i> |
| 051211 | Извоз - Производња канцеларијских и рачунских машина | 051211 | <i>Exports - Manufacture of office machinery and computers</i> |
| 051221 | Извоз - Производња других електричних машина и апарата | 051221 | <i>Exports - Manufacture of other electrical machinery and apparatus</i> |
| 051231 | Извоз - Производња радио, ТВ и комуникационе опреме | 051231 | <i>Exports - Manufacture of radio, television and communication equipment</i> |
| 051241 | Извоз - Производња прецизних и оптичких инструмената | 051241 | <i>Exports - Manufacture of precision and optical instruments</i> |
| 051251 | Извоз - Производња моторних возила и приколица | 051251 | <i>Exports - Manufacture of motor vehicles and trailers</i> |
| 051261 | Извоз - Производња осталих саобраћајних средстава | 051261 | <i>Exports - Manufacture of other transport equipment</i> |
| 051271 | Извоз - Производња намештаја и сличних производа | 051271 | <i>Exports - Manufacture of furniture and related products</i> |
| 051281 | Извоз - Рециклажа | 051281 | <i>Exports - Recycling</i> |
| 051291 | Извоз - Производња електричне енергије, гаса и топле воде | 051291 | <i>Exports - Electricity, gas and hot water supply</i> |
| 051301 | Извоз - Пречишћавање и дистрибуција воде | 051301 | <i>Exports - Purification and distribution of water</i> |
| 052001 | Извоз - земље - укупно | 052001 | <i>Exports - countries - total</i> |
| 052011 | Извоз - земље Европе - укупно | 052011 | <i>Exports - Europe - total</i> |
| 052021 | Извоз - Европска унија (ЕУ) | 052021 | <i>Exports - European Union (EU)</i> |
| 052031 | Извоз - Остале европске земље | 052031 | <i>Exports - Other countries</i> |
| 052041 | Извоз - земље Африке - укупно | 052041 | <i>Exports - Africa - total</i> |
| 052051 | Извоз - Северна Африка | 052051 | <i>Exports - North Africa</i> |
| 052061 | Извоз - Остале афричке земље | 052061 | <i>Exports - Other countries</i> |
| 052071 | Извоз - земље Америке - укупно | 052071 | <i>Exports - America - total</i> |
| 052081 | Извоз - Северна Америка | 052081 | <i>Exports - North America</i> |
| 052091 | Извоз - Централна Америка, Кариби | 052091 | <i>Exports - Central America</i> |
| 052101 | Извоз - Јужна Америка | 052101 | <i>Exports - South America</i> |
| 052111 | Извоз - земље Азије - укупно | 052111 | <i>Exports - Asia - total</i> |
| 052121 | Извоз - Земље Блиског, Средњег истока | 052121 | <i>Exports - Near and Mile East Countries</i> |

| | | | |
|---------------|---|---------------|--|
| 052131 | Извоз - Остале азијске земље | 052131 | Exports - Other countries |
| 052141 | Извоз - Океанија и Поларни регион - укупно | 052141 | Exports - Oceania and Polar region - total |
| 052151 | Извоз - Аустралија, Нови Зеланд | 052151 | Exports - Australia, New Zeland |
| 052161 | Извоз - Остале земље Океаније | 052161 | Exports - Other countries |
| 053001 | Извоз - по робним секторима - укупно | 053001 | Exports - by merchandise sections - total |
| 053361 | Извоз - Храна и живе животиње | 053361 | Exports - Food and live animals |
| 053371 | Извоз - Пиће и дуван | 053371 | Exports - Beverages and tobacco |
| 053381 | Извоз - Сирове материје, осим горива | 053381 | Exports - Crude materials except fuels |
| 053391 | Извоз - Минерална горива и мазива | 053391 | Exports - Mineral fuels and lubricants |
| 053401 | Извоз - Животињска и биљна уља и масти | 053401 | Exports - Animal and vegetable fats |
| 053411 | Извоз - Хемијски производи | 053411 | Exports - Chemical products |
| 053421 | Извоз - Прерађени производи | 053421 | Exports - Manufactured goods |
| 053431 | Извоз - Машине и транспортни уређаји | 053431 | Exports - Machinery and transport equipment |
| 053441 | Извоз - Разни готови производи | 053441 | Exports - Miscellaneous manufactured goods |
| 053451 | Извоз - Производи и трансакције нигде непоменути | 053451 | Exports - Merchandise not elsewhere specified |
| 053461 | Извоз - индустријске земље - Храна и живе животиње | 053461 | Exports - industrial countries - Food and live animals |
| 053471 | Извоз - индустријске земље - Пиће и дуван | 053471 | Exports - industrial countries - Beverages and tobacco |
| 053481 | Извоз - индустријске земље - Сирове материје, осим горива | 053481 | Exports - industrial countries - Crude materials except fuels |
| 053491 | Извоз - индустријске земље - Минерална горива и мазива | 053491 | Exports - industrial countries - Mineral fuels and lubricants |
| 053501 | Извоз - индустријске земље - Животињска и биљна уља и масти | 053501 | Exports - industrial countries - Animal and vegetable fats |
| 053511 | Извоз - индустријске земље - Хемијски производи | 053511 | Exports - industrial countries - Chemical products |
| 053521 | Извоз - индустријске земље - Прерађени производи | 053521 | Exports - industrial countries - Manufactured goods |
| 053531 | Извоз - индустријске земље - Машине и транспортни уређаји | 053531 | Exports - industrial countries - Machinery and transport equipment |
| 053541 | Извоз - индустријске земље - Разни готови производи | 053541 | Exports - industrial countries - Miscellaneous manufactured goods |
| 053551 | Извоз - индустријске земље - Производи и трансакције нигде непоменути | 053551 | Exports - industrial countries - Merchandise not elsewhere specified |
| 053561 | Извоз - земље у развоју - Храна и живе животиње | 053561 | Exports - developing countries - Food and live animals |
| 053571 | Извоз - земље у развоју - Пиће и дуван | 053571 | Exports - developing countries - Beverages and tobacco |
| 053581 | Извоз - земље у развоју - Сирове материје, осим горива | 053581 | Exports - developing countries - Crude materials except fuels |
| 053591 | Извоз - земље у развоју - Минерална горива и мазива | 053591 | Exports - developing countries - Mineral fuels and lubricants |
| 053601 | Извоз - земље у развоју - Животињска и биљна уља и масти | 053601 | Exports - developing countries - Animal and vegetable fats |
| 053611 | Извоз - земље у развоју - Хемијски производи | 053611 | Exports - developing countries - Chemical products |
| 053621 | Извоз - земље у развоју - Прерађени производи | 053621 | Exports - developing countries - Manufactured goods |
| 053631 | Извоз - земље у развоју - Машине и транспортни уређаји | 053631 | Exports - developing countries - Machinery and transport equipment |

| | | | |
|--------|--|--------|--|
| 053641 | Извоз - земље у развоју - Разни готови производи | 053641 | Exports - developing countries - Miscellaneous manufactured goods |
| 053651 | Извоз - земље у развоју - Производи и трансакције нигде непоменути | 053651 | Exports - developing countries - Merchandise not elsewhere specified |
| 054661 | Извоз - земље <i>EFTA</i> | 054661 | Exports - <i>EFTA</i> countries |
| 054671 | Извоз - земље <i>ACP</i> | 054671 | Exports - <i>ACP</i> countries |
| 054681 | Извоз - земље <i>OPEC</i> | 054681 | Exports - <i>OPEC</i> countries |
| 054691 | Извоз - земље <i>MEDA</i> | 054691 | Exports - <i>MEDA</i> countries |
| 054701 | Извоз - земље <i>ASEAN</i> | 054701 | Exports - <i>ASEAN</i> countries |
| 054711 | Извоз - земље <i>SAARC</i> | 054711 | Exports - <i>SAARC</i> countries |
| 054721 | Извоз - земље Европске уније | 054721 | Exports - European Union countries |
| 054731 | Извоз - земље <i>CEEC</i> | 054731 | Exports - <i>CEEC</i> countries |
| 054741 | Извоз - земље <i>NAFTA</i> | 054741 | Exports - <i>NAFTA</i> countries |
| 054751 | Извоз - земље <i>MERCOSUR</i> | 054751 | Exports - <i>MERCOSUR</i> countries |
| 054761 | Извоз - земље <i>NICS</i> | 054761 | Exports - <i>NICS</i> countries |
| 054771 | Извоз - земље <i>APEC</i> | 054771 | Exports - <i>APEC</i> countries |
| 054781 | Извоз - земље <i>CIS</i> | 054781 | Exports - <i>CIS</i> countries |
| 054791 | Извоз - земље <i>OECD</i> , остало | 054791 | Exports - <i>OECD</i> |
| 054801 | Извоз - земље - неразврстано | 054801 | Exports - Other countries |
| 055011 | Увоз - Вађење угља | 055011 | Imports - Mining of coal |
| 055021 | Увоз - Вађење сирове нафте и гаса, услуге | 055021 | Imports - Extractions of crude petroleum and gas, service activities |
| 055031 | Увоз - Вађење руда урана и торијума,(-) | 055031 | Imports - Mining of uran and thorium ores,(-) |
| 055041 | Увоз - Вађење руда метала | 055041 | Imports - Mining of metal ores |
| 055051 | Увоз - Вађење осталих руда и камена | 055051 | Imports - Other mining and quarrying |
| 055061 | Увоз - Производња прехранбених производа и пића | 055061 | Imports - Manufactures of food products and beverages |
| 055071 | Увоз - Производња дуванских производа | 055071 | Imports - Manufacture of tobacco products |
| 055081 | Увоз - Производња текстилних предива и тканина | 055081 | Imports - Manufactures of textile yarns and textiles |
| 055091 | Увоз - Производња одевних предмета и крзна | 055091 | Imports - Manufactures of wearing apparel and fur |
| 055101 | Увоз - Производи коже и предмета од коже, обуће | 055101 | Imports - Manufacture of leather and leather products, footwear |
| 055111 | Увоз - Прерада и производи од дрвета и плуте | 055111 | Imports - Manufactures of wood and products of wood and cork |
| 055121 | Увоз - Производња целулозе, папира и прерада папира | 055121 | Imports - Manufactures of pulp, paper and paper and paper-products |
| 055131 | Увоз - Издавање, штампање и репродукција | 055131 | Imports - Publishing, printing and reproduction |
| 055141 | Увоз - Производња кокса и деривата нафте | 055141 | Imports - Manufacture of coke and refined petroleum products |
| 055151 | Увоз - Производња хемикалија и хемијских производа | 055151 | Imports - Manufacture of chemicals and chemical products |
| 055161 | Увоз - Производња производа од гуме и пластике | 055161 | Imports - Manufacture of rubber and plastic products |
| 055171 | Увоз - Производња производа од осталих минерала | 055171 | Imports - Manufacture of other mineral products |
| 055181 | Увоз - Производња основних метала | 055181 | Imports - Manufacture of basic metal |
| 055191 | Увоз - Производња металних производа, осим машина | 055191 | Imports - Manufacture of metal products, except machinery |
| 055201 | Увоз - Производња осталих машина и уређаја | 055201 | Imports - Manufacture of other machinery and equipment |

| | | | |
|---------------|---|---------------|--|
| 055211 | Увоз - Производња канцеларијских и рачунских машина | 055211 | Imports - Manufacture of office machinery and computers |
| 055221 | Увоз - Производња других електричних машина и апарата | 055221 | Imports - Manufacture of other electrical machinery and apparatus |
| 055231 | Увоз - Производња радио, ТВ и комуникационе опреме | 055231 | Imports - Manufacture of radio, television and communication equipment |
| 055241 | Увоз - Производња прецизних и оптичких инструмената | 055241 | Imports - Manufacture of precision and optical instruments |
| 055251 | Увоз - Производња моторних возила и приколица | 055251 | Imports - Manufacture of motor vehicles and trailers |
| 055261 | Увоз - Производња осталих саобраћајних средстава | 055261 | Imports - Manufacture of other transport equipment |
| 055271 | Увоз - Производња намештаја и сличних производа | 055271 | Imports - Manufacture of related products |
| 055281 | Увоз - Рециклажа | 055281 | Imports - Recycling |
| 055291 | Увоз - Производња ел. енергије, гаса и топле воде | 055291 | Imports - Electricity, gas and hot water supply |
| 055301 | Увоз - Пречишћавање и дистрибуција воде | 055301 | Imports - Purification and distribution of water |
| 056001 | Увоз - земље - укупно | 056001 | Imports - countries - total |
| 056011 | Увоз - земље Европе - укупно | 056011 | Imports - Europ - total |
| 056021 | Увоз - Европска унија (ЕУ) | 056021 | Imports - European Union (EU) |
| 056031 | Увоз - Остале европске земље | 056031 | Imports - Other countries |
| 056041 | Увоз - земље Африке - укупно | 056041 | Imports - Africa - total |
| 056051 | Увоз - Северна Африка | 056051 | Imports - North Africa |
| 056061 | Увоз - Остале афричке земље | 056061 | Imports - Other countries |
| 056071 | Увоз - земље Америке - укупно | 056071 | Imports - America - total |
| 056081 | Увоз - Северна Америка | 056081 | Imports - North America |
| 056091 | Увоз - Централна Америка, Кариби | 056091 | Imports - Central America |
| 056101 | Увоз - Јужна Америка | 056101 | Imports - South America |
| 056111 | Увоз - земље Азије - укупно | 056111 | Imports - Asia - total |
| 056121 | Увоз - Земље Блиског, Средњег истока | 056121 | Imports - Near and Middle East Countries |
| 056131 | Увоз - Остале азијске земље | 056131 | Imports - Other countries |
| 056141 | Увоз - Океанија и Поларни регион - укупно | 056141 | Imports - Oceania and Polar region - total |
| 056151 | Увоз - Аустралија, Нови Зеланд | 056151 | Imports - Australia, New Zeland |
| 056161 | Увоз - Остале земље Океаније | 056161 | Imports - Other countries |
| 057001 | Увоз - по робним секторима - укупно | 057001 | Imports - by merchandise sections - total |
| 057361 | Увоз - Храна и живе животиње | 057361 | Imports - Food and live animals |
| 057371 | Увоз - Пиће и дуван | 057371 | Imports - Beverages and tobacco |
| 057381 | Увоз - Сирове материје, осим горива | 057381 | Imports - Crude materials except fuels |
| 057391 | Увоз - Минерална горива и мазива | 057391 | Imports - Mineral fuels and lubricants |
| 057401 | Увоз - Животињска и биљна уља и масти | 057501 | Imports - Animal and vegetable fats |
| 057411 | Увоз - Хемијски производи | 057411 | Imports - Chemical products |
| 057421 | Увоз - Прерађени производи | 057421 | Imports - Manufactured goods |
| 057431 | Увоз - Машине и транспортни уређаји | 057431 | Imports - Machinery and transport equipment |
| 057441 | Увоз - Разни готови производи | 057441 | Imports - Miscellaneous manufactured goods |
| 057451 | Увоз - Производи и трансакције нигде непоменути | 057451 | Imports - Merchandise not elsewhere specified |
| 057461 | Увоз - индустријске земље - Храна и живе животиње | 057461 | Imports - industrial countries - Food and live animals |
| 057471 | Увоз - индустријске земље - Пиће и дуван | 057471 | Imports - industrial countries - Beverages and tobacco |

| | |
|---|--|
| 057481 Увоз - индустријске земље - Сирове материје, осим горива | 057481 Imports - industrial countries - Crude materials except fuels |
| 057491 Увоз - индустријске земље - Минерална горива и мазива | 057491 Imports - industrial countries - Mineral fuels and lubricants |
| 057501 Увоз - индустријске земље - Животињска и биљна уља и масти | 057501 Imports - industrial countries - Animal and vegetable fats |
| 057511 Увоз - индустријске земље - Хемијски производи | 057511 Imports - industrial countries - Chemical products |
| 057521 Увоз - индустријске земље - Прерађени производи | 057521 Imports - industrial countries - Manufactured goods |
| 057531 Увоз - индустријске земље - Машине и транспортни уређаји | 057531 Imports - industrial countries - Machinery and transport equipment |
| 057541 Увоз - индустријске земље - Разни готови производи | 057541 Imports - industrial countries - Miscellaneous manufactured goods |
| 057551 Увоз - индустријске земље - Производи и трансакције нигде непоменути | 057551 Imports - development countries - Merchandise not elsewhere specified |
| 057561 Увоз - земље у развоју - Храна и живе животиње | 057561 Imports - developing countries - Food and live animals |
| 057571 Увоз - земље у развоју - Пиће и дуван | 057571 Imports - developing countries - Beverages and tobacco |
| 057581 Увоз - земље у развоју - Сирове материје, осим горива | 057581 Imports - developing countries - Crude materials except fuels |
| 057591 Увоз - земље у развоју - Минерална горива и мазива | 057591 Imports - developing countries - Mineral fuels and lubricants |
| 057601 Увоз - земље у развоју - Животињска и биљна уља и масти | 057601 Imports - developing countries - Animal and vegetable fats |
| 057611 Увоз - земље у развоју - Хемијски производи | 057611 Imports - developing countries - Chemical products |
| 057621 Увоз - земље у развоју - Прерађени производи | 057621 Imports - developing countries - Manufactured goods |
| 057631 Увоз - земље у развоју - Машине и транспортни уређаји | 057631 Imports - developing countries - Machinery and transport equipment |
| 057641 Увоз - земље у развоју - Разни готови производи | 057641 Imports - developing countries - Miscellaneous manufactured goods |
| 057651 Увоз - земље у развоју - Производи и трансакције нигде непоменути | 057651 Imports - developing countries - Merchandise not elsewhere specified |
| 057661 Увоз - земље EFTA | 057661 Imports - EFTA countries |
| 057671 Увоз - земље ACP | 057671 Imports - ACP countries |
| 057681 Увоз - земље OPEC | 057681 Imports - OPEC countries |
| 057691 Увоз - земље MEDA | 057691 Imports - MEDA countries |
| 057701 Увоз - земље ASEAN | 057701 Imports - ASEAN countries |
| 057711 Увоз - земље SAARC | 057711 Imports - SAARC countries |
| 057721 Увоз - земље Европске уније | 057721 Imports - European Union countries |
| 057731 Увоз - земље CEEC | 057731 Imports - CEEC countries |
| 057741 Увоз - земље NAFTA | 057741 Imports - NAFTA countries |
| 057751 Увоз - земље MERCOSUR | 057751 Imports - MERCOSUR countries |
| 057761 Увоз - земље NICS | 057761 Imports - NICS countries |
| 057771 Увоз - земље APEC | 057771 Imports - APEC countries |
| 057781 Увоз - земље CIS | 057781 Imports - CIS countries |
| 057791 Увоз - земље OECD , остало | 057791 Imports - OECD |
| 057801 Увоз - земље - неразврстано | 057801 Imports - other countries |
| 058001 Увоз према намени са Јединствене царинске исправе (ЈЦИ) | 058001 Imports by purpose of Uniform Customs Document (UCD) |
| 058011 Увоз према намени - опрема | 058011 Imports by purpose - equipment |

058021 Увоз према намени - репродукција и сировине

058031 Увоз према намени - широка потрошња

058041 Увоз према намени - резервни делови

058051 Увоз према намени - хемикалије и реагенси

058021 Imports by purpose - reproduction and raw materials

058031 Imports by purpose - consumer goods

058041 Imports by purpose - spare parts

058051 Imports by purpose - chemicals and reagents

ЗАПОСЛЕНОСТ (Укупан број серија: 5)

Дужина серија: јануар 1995 - мај 2006.

070001 Запослени - укупно јануар 2001 - мај 2006.

070051 Запослени - приватни предузетници и запослени код њих: јануар 2001 - мај 2006.

070101 Запослени у предузећима, установама и организацијама - укупно

070111 Запослени у предузећима, установама и организацијама - привреда

070121 Запослени у предузећима, установама и организацијама - ванпривреда

070201 Лица која траже запослење - укупно

Дужина серије: јул 2004 - мај 2006.

070211 Незапослена лица

EMPLOYMENT (Total number of series: 5)

Series' length: January 1995 - May 2006

070001 Employees - total January 2001 - May 2006

070051 Employees - Private entrepreneurs and the employees: January 2001 - May 2006

070101 Employees in enterprises, institutions and organizations - total

070111 Employees in enterprises, institutions and organizations - economic activities

070121 Employees in enterprises, institutions and organizations - non-economic activities

070201 Persons seeking work - total

Series' length: July 2004 - May 2006

070201 Unemployed persons

РАСПОДЕЛА (Укупан број серија: 10)

Дужина серија: јануар 1995 - мај 2006.

070301 Просечна зарада без пореза и доприноса - укупно

070311 Просечна зарада без пореза и доприноса - привредне делатности

070321 Просечна зарада без пореза и доприноса - ванпривредне делатности

070401 Реална просечна зарада без пореза и доприноса - укупно

070411 Реална просечна зарада без пореза и доприноса - привредне делатности

070421 Реална просечна зарада без пореза и доприноса - ванпривредне делатности

Дужина серија: јануар 1997 - мај 2006.

090221 Приходи буџета - распоређени буџету републике

090231 Приходи буџета - распоређени буџетима општина и градова

Дужина серија: јануар 1997 - мај 2003.

(прекид: април 2003)

090211 Приходи буџета - распоређени буџету Федерације

090241 Уступљени и нераспоређени приходи буџета

DISTRIBUTION (Total number of series: 10)

Series' length: January 1995 - May 2006

070301 Average wage without taxes and contributions - total

070311 Average wage without taxes and contributions - economic activities

070321 Average wage without taxes and contributions - non-economic activities

070401 Real average wage without taxes and contributions - total

070411 Real average net wage without taxes and contributions - economic activities

070421 Real average net wage without taxes and contributions - non-economic activities

Series' length: January 1997 - May 2006

090221 Revenue of the budget - distributed to republic

090231 Revenue of the budget - distributed to communes and towns

Series' length: January 1997 - March 2003

(interruption: April 2003)

090211 Revenue of the budget - distributed to Federation

090241 Renounced and undistributed revenue of the budgets

ЦЕНЕ (Укупан број серија: 13)

Дужина серија: јануар 1996 - мај 2006.

060100 Цене произвођача индустријских
производа - укупно

Дужина серија: јануар 1996 - децембар 2004.

(прекид: јануар 2005)

060110 Цене произвођача индустријских
производа - средства рада
060120 Цене произвођача индустријских
производа - материјал за репродукцију
060130 Цене произвођача индустријских
производа - роба за личну потрошњу

Дужина серија: јануар 2005 - мај 2006

060140 Цене произвођача индустријских
производа - енергија
060150 Цене произвођача индустријских
производа - интермедијарни производи,
осим енергије
060160 Цене произвођача индустријских
производа - капитални производи
060170 Цене произвођача индустријских
производа - трајни производи за
широку потрошњу
060180 Цене произвођача индустријских
производа - нетрајни производи за
широку потрошњу

060400 Цене на мало - укупно (ланчани индекси)

060600 Трошкови живота - укупно (ланчани
индекси)

Дужина серија: јануар 1999 - мај 2006.

060490 Цене на мало - укупно (базни индекси)

060790 Трошкови живота - укупно (базни
индекси)

МОНЕТАРНИ СЕКТОР (Укупан број серија: 7)

Дужина серија: јануар 1997 - мај 2006.

130901 Новчана маса М1

130911 Готов новац у оптицају

133921 Депозити по виђењу

130921 Новчана маса М2

131101 Новчана маса М3

Дужина серија: јануар 1991 - мај 2006.

132101 Каматне стопе правних лица на депозите
на текућим и жиро рачунима

132201 Каматне стопе правних лица на орочене
депозите до једног месеца

PRICES

(Total number of series: 13)

Series' length: January 1996 - March 2006

060100 Producers' prices of manufactured goods
- total

Series' length: January 1996 - December 2004

(interruption: January 2005)

060110 Producers' prices of manufactured goods
- capital goods
060120 Producers' prices of manufactured goods
- intermediary
060130 Prices of manufactured goods
- consumer goods

Series' length: January 2005 - March 2006

060140 Producers' prices of manufactured goods
- energy

060150 Producers' prices of manufactured goods
- intermediary products, except energy

060160 Producers' prices of manufactured goods
- capital products

060170 Producers' prices of manufactured goods
- durable products for consumption

060180 Producers' prices of manufactured goods
- non - durable products for consumption

060400 Retail prices - total (chain indices)

060600 Consumer prices - total (chain indices)

Series' length: January 1999 - March 2006

060490 Retail prices - total (base indices)

060790 Consumer prices - total (base indices)

MONETARY SECTOR

(Total number of series: 7)

Series' length: January 1997 - May 2006

130901 Cash in circulation

130911 M1 Money supply

133921 Sight deposits

130921 M2 Money supply

131101 M3 Money supply

Series' length: January 1991 - May 2006

132101 Interest rates of legal entities for deposits on
current and giro accounts

132201 Interest rates of legal entities for time
deposits up to one month

Активности**Activities****Серије базних индекса (просек 2005=100)****Base indices series (average 2005=100)****Шифра Назив****Code****Title**

| | |
|-------|---|
| 01000 | Индустријска производња - укупно /са прогнозом за три месеца/ <i>Industrial production - total /with 3 months ahead forecast/</i> |
| 01001 | Индустријска производња - енергија <i>Industrial production - energy</i> |
| 01002 | Индустријска производња - интермедијарни производи, осим енергије <i>Industrial production - intermediary products, except energy</i> |
| 01003 | Индустријска производња - капитални производи <i>Industrial production - capital products</i> |
| 01004 | Индустријска производња - трајни производи за широку потрошњу <i>Industrial production - durable products for consumption</i> |
| 01005 | Индустријска производња - нетрајни производи за широку потрошњу <i>Industrial production - non-durable products for consumption</i> |
| 01300 | Индустријска производња - вађење руда и камена <i>Industrial production - mining and quarrying</i> |
| 01400 | Индустријска производња - прерађивачка индустрија <i>Industrial production - manufacturing</i> |
| 01500 | Индустријска производња - производња и дистрибуција електричне енергије, гаса и воде <i>Industrial production - electricity, gas and water</i> |
| 01031 | Часови рада на градилиштима - предузећа (квартална серија) <i>Hours of work on construction sites - enterprises (quarterly series)</i> |
| 01040 | Обим услуга у саобраћају - укупно <i>Volume of transport services - total</i> |
| 01047 | Обим услуга у путничком саобраћају - укупно <i>Volume of services in passengers' transport - total</i> |
| 01054 | Обим услуга у теретном саобраћају - укупно <i>Volume of services in freights' transport - total</i> |
| 01070 | Ноћења туриста - укупно <i>Tourist nights - total</i> |
| 01071 | Ноћења туриста - домаћи <i>Tourist nights - domestic</i> |
| 01072 | Ноћења туриста - страни <i>Tourist nights - foreign</i> |

АКТИВНОСТИ

Укупна индустријска производња већа је за 5,6% у марту, мања за 2,4% у априлу и већа за 3,6% у мају, у односу на просечну производњу 2005. године. Месечне стопе раста за март, април и мај износе 12,5%, -7,6% и 6,1%. Посматрано у односу на март, април и мај прошле године, укупна индустријска производња расте по стопама од 5,4%, 1,4% и 10,9%, респективно. За првих пет месеци 2006. године, производња је већа за 5,6% у односу на исти период претходне године, а мања за 3,1% у односу на просек 2005. године.

Посматрано по **економској намени**, у односу на просек 2005. године, у марту, априлу и мају остварене су стопе: у **производњи енергије** 12,4%, -5,2% и -14,3%; у **производњи интермедијарних производа, осим енергије** 10,1%, 5,3% и 12%; у **производњи капиталних производа** -4,2%, -11,1% и 5,1%; у **производњи трајних производа за широку потрошњу** 6,4%, -19,3% и 22%, и у **производњи нетрајних производа за широку потрошњу** -1,1%, -3,3% и 9,1%. Годишње стопе за март, април и мај износе у производњи: енергије 1,5%, 2,2% и 6,3%; интермедијарних производа, осим енергије 14,2%, 2,7% и 11,2%; капиталних производа 2,8%, -12,1% и 6,8%; трајних производа за широку потрошњу 18,6%, -0,9% и 43,9%, и нетрајних производа за широку потрошњу 1,8%, 2,8% и 11,7%.

Грађевинска активност мерена **часовима рада на градилиштима предузећа**, у првом кварталу 2006. била је мања за 28,8% од просека 2005. године, а већа за 5,4% од првог квартала 2005. године. Републички завод за статистику, почев од 2003. године, грађевинску активност прати у кварталној периодици.

Обим укупне саобраћајне активности у првом кварталу 2006. био је мањи за 15,8% од просека 2005, односно већи за 3,2% од укупно остварених саобраћајних услуга у првом кварталу претходне године. Месечне податке процењује матична служба, пошто је истраживање од 2003. године квартално.

Туристичка активност, мерена укупним бројем ноћења туриста, расте у марту, априлу и мају по месечним стопама од 6,4%, 4,7% и 45,3%. Годишње стопе за март, април и мај износе 1,2%, -9,1% и -1,9%. У односу на просек 2005. године, укупна ноћења падају у марту и априлу за 21,4%, односно за 17,6%, а расту у мају за 19,7%. У првих пет месеци 2006, укупни број ноћења је мањи за 2,9% у односу на исти период 2005. године. У истом периоду, број ноћења домаћих туриста смањен је за 4%, док су ноћења страних туриста повећана за 4,3%.

ACTIVITIES

Total industrial production increased by 5.6% in March, and decreased by 2.4% in April and increased by 3.6% in May, with respect to the average production in 2005. Monthly change rates in March, April and May amounted to 12.5%, -7.6% and 6.1%, respectively. Comparing to March, April and May last year, total industrial production has been changing by 5.4%, 1.4% and 10.9%, respectively. In the first five months in 2006, industrial production increased by 5.6% with respect to the same period last year, and decreased by 3.1% with respect to the average in 2005.

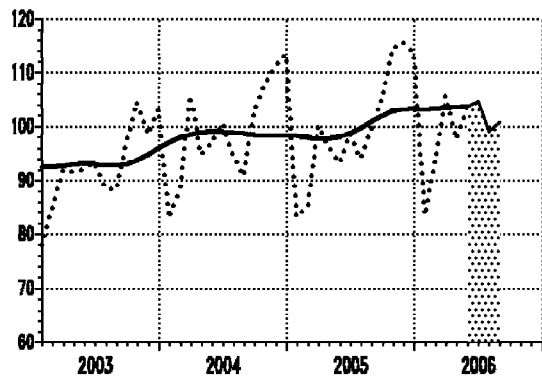
Observed by **economic use**, with respect to the average in 2005, the realized rates in March, April and May were: in **production of energy** (12.4%, -5.2% and -14.3%), in **intermediary production, except energy** (10.1%, 5.3% and 12%), in **production of capital goods** (-4.2%, -11.1% and -5.1%), for **durable products for consumption** (6.4%, -19.3% and -22%) and for **non-durable products for consumption** (-1.1%, -3.3% and 9.1%). Yearly rates in March, April and May amounted to 1.5%, 2.7% and 6.3% in intermediary production, except energy; 14.2%, 2.7% and 11.2% in production of capital goods; 2.8%, -12.1% and 6.8% for durable products for consumption, and 18.6%, -0.9% and 43.9% for non-durable products for consumption 1.8%, 2.8% and 11.7%.

The volume of construction activity, expressed by **hours of work on construction sites in enterprises**, in the first quarter of 2006, was 28.8% below the average in 2005, and 5.4% above the value attained in the first quarter of the previous year. Since 2003, Republic Statistical Office have being collected data quarterly.

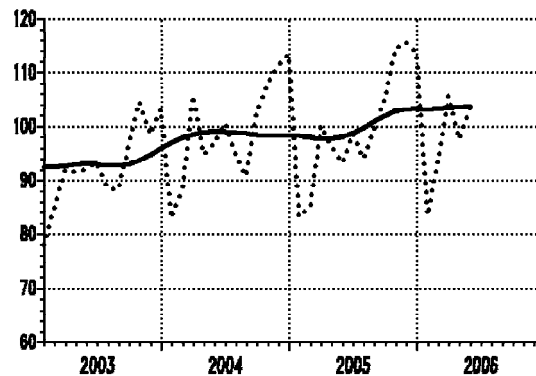
The volume of **transport activities** in the first quarter of 2006 was 15.8% below the average in 2005. In the first quarter of 2006, this activity increased by 3.2% in comparison with the first quarter of the previous year. Since 2003, monthly indices have being estimated by Department of Transport of the Republic's statistics.

Tourist activity, measured by total number of tourist nights, increased in March, April and May by 6.4%, 4.7% and 45.3%, respectively (monthly rates). Annual rates in March, April and May were 1.2%, -9.1% and -1.9%, respectively. With respect to the average in 2005, there were decreases recorded: 21.4% in March, 17.6% in April, and an increase in May of 19.7%. In the first five months in 2006, tourist activity was 2.9% below the level realized in the same period last year. In the observed period, the number of **domestic tourist nights** decreased by 4%, while the number of **foreign tourist nights** increased by 4.3%.

01000 Индустриска производња - укупно
са прогнозом за три месеца
*Industrial production - total
3 months ahead forecast*



01001 Индустриска производња -
енергија
*Industrial production -
energy*



∅ 2005=100

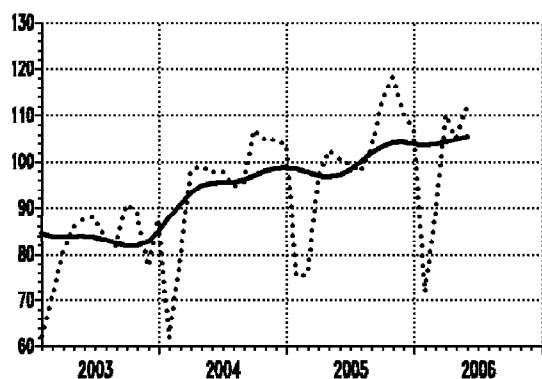
— тренд - циклус компонента/trend - cycle component
..... оригинална серија/original series

| Серија Series | Год. Year | I Jan | II Feb | III Mar | IV Apr | V May | VI Jun | VII Jul | VIII Aug | IX Sep | X Oct | XI Nov | XII Dec |
|------------------|--------------|----------|-----------|------------|-----------|----------|--------------|-------------|--------------|-----------|----------|-----------|------------|
| 01000 | 2004 | 82.9 | 88.8 | 105.6 | 94.8 | 96.9 | 100.6 | 94.8 | 90.8 | 102.7 | 108.0 | 111.2 | 113.3 |
| 01000 | 2005 | 83.3 | 85.4 | 100.2 | 96.3 | 93.4 | 98.6 | 94.1 | 99.4 | 105.5 | 114.5 | 115.5 | 113.6 |
| 01000 | 2006 | 83.6 | 93.9 | 105.6 | 97.6 | 103.6 | 104.6 | 99.0 | 100.7 | | | | |
| 01001 | 2004 | 116.3 | 103.2 | 102.7 | 83.7 | 79.0 | 77.9 | 86.7 | 91.6 | 95.2 | 100.3 | 107.3 | 110.8 |
| 01001 | 2005 | 117.3 | 106.7 | 110.7 | 92.8 | 80.6 | 81.3 | 89.6 | 91.5 | 94.2 | 105.3 | 113.9 | 116.1 |
| 01001 | 2006 | 115.0 | 109.5 | 112.4 | 94.8 | 85.7 | | | | | | | |

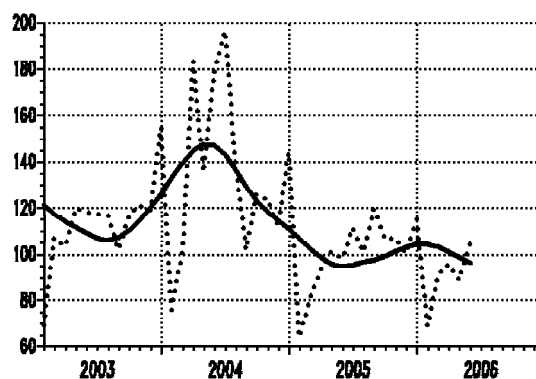
Напомена: Индекси за март, април и мај 2006. за серију 01000 су прогнозирани.

Footnote: Indices for Marc, April and May 2006 for series 01000 are predicated values.

01002 Индустриска производња -
интермедијарни производи, осим енергије
*Industrial production -
intermediary products, except energy*



01003 Индустриска производња -
капитални производи
*Industrial production -
capital products*

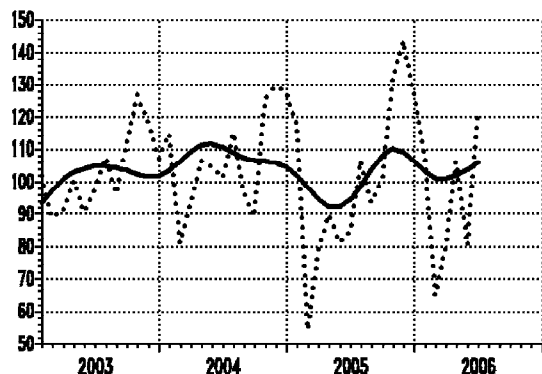


∅ 2005=100

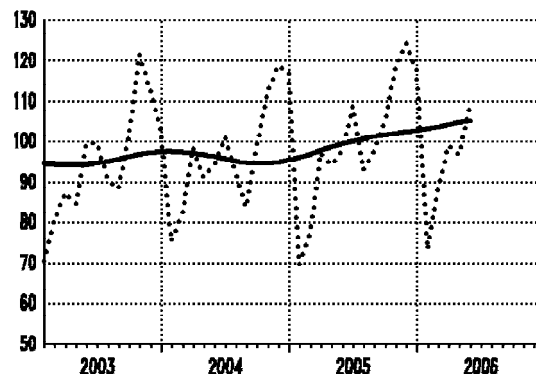
— тренд - циклус компонента/trend - cycle component
..... оригинална серија/original series

| Серија Series | Год. Year | I Jan | II Feb | III Mar | IV Apr | V May | VI Jun | VII Jul | VIII Aug | IX Sep | X Oct | XI Nov | XII Dec |
|------------------|--------------|----------|-----------|------------|-----------|----------|-----------|------------|-------------|-----------|----------|-----------|------------|
| 01002 | 2004 | 61.9 | 79.2 | 98.1 | 99.1 | 97.6 | 97.6 | 94.8 | 95.5 | 107.0 | 104.7 | 104.8 | 103.8 |
| 01002 | 2005 | 75.2 | 75.7 | 96.4 | 102.5 | 100.7 | 99.3 | 97.8 | 103.1 | 113.6 | 118.2 | 110.5 | 106.9 |
| 01002 | 2006 | 72.0 | 88.5 | 110.1 | 105.3 | 112.0 | | | | | | | |
| 01003 | 2004 | 76.0 | 102.3 | 182.9 | 135.4 | 177.9 | 196.6 | 138.4 | 102.2 | 126.0 | 123.5 | 111.9 | 144.1 |
| 01003 | 2005 | 64.0 | 81.6 | 93.2 | 101.1 | 98.4 | 111.5 | 101.3 | 119.4 | 106.8 | 107.0 | 100.5 | 115.1 |
| 01003 | 2006 | 68.9 | 91.4 | 95.8 | 88.9 | 105.1 | | | | | | | |

01004 Индустриска производња - трајни производи за широку потрошњу
Industrial production - durable products for consumption



01005 Индустриска производња - нетрајни производи за широку потрошњу
Industrial production - non-durable products for consumption

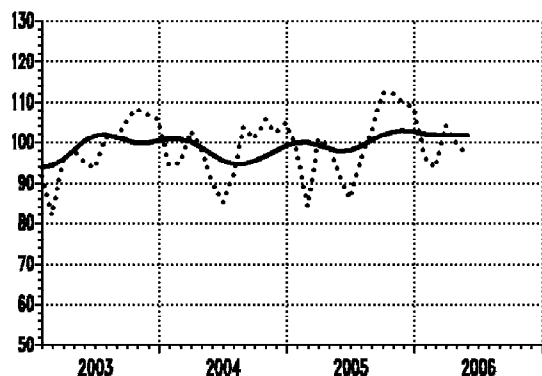


∅ 2005=100

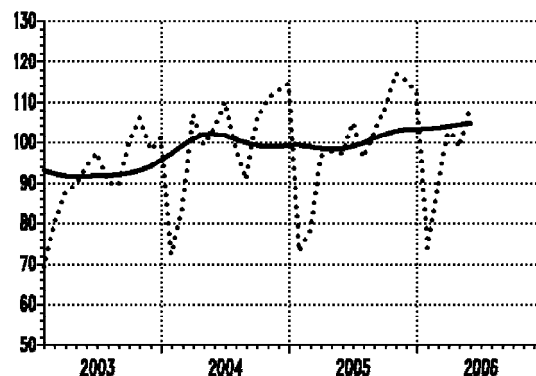
— тренд - циклус компонента / trend - cycle component
..... оригинална серија / original series

| Серија Series | Год. Year | I Jan | II Feb | III Mar | IV Apr | V May | VI Jun | VII Jul | VIII Aug | IX Sep | X Oct | XI Nov | XII Dec |
|------------------|--------------|----------|-----------|------------|-----------|----------|-----------|------------|-------------|-----------|----------|-----------|------------|
| 01004 | 2004 | 81.1 | 93.6 | 106.6 | 104.8 | 101.4 | 114.9 | 96.6 | 89.3 | 125.8 | 129.4 | 127.6 | 117.6 |
| 01004 | 2005 | 54.4 | 78.9 | 89.7 | 81.4 | 84.8 | 106.5 | 93.6 | 101.6 | 131.7 | 143.5 | 127.1 | 107.2 |
| 01004 | 2006 | 65.0 | 80.2 | 106.4 | 80.7 | 122.0 | | | | | | | |
| 01005 | 2004 | 75.3 | 82.2 | 98.4 | 91.1 | 94.0 | 101.0 | 92.3 | 83.8 | 98.4 | 112.3 | 118.7 | 116.5 |
| 01005 | 2005 | 69.5 | 77.6 | 97.2 | 94.1 | 97.7 | 108.6 | 92.9 | 97.6 | 105.1 | 118.4 | 124.3 | 117.6 |
| 01005 | 2006 | 73.3 | 88.3 | 98.9 | 96.7 | 109.1 | | | | | | | |

01300 Индустриска производња - вађење руда и камена
Industrial production - mining and quarrying



01400 Индустриска производња - прерађивачка индустрија
Industrial production - manufacturing

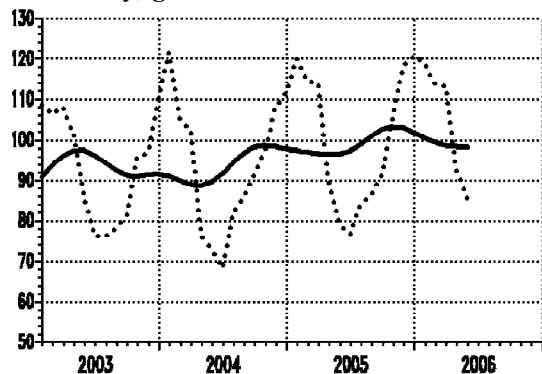


∅ 2005=100

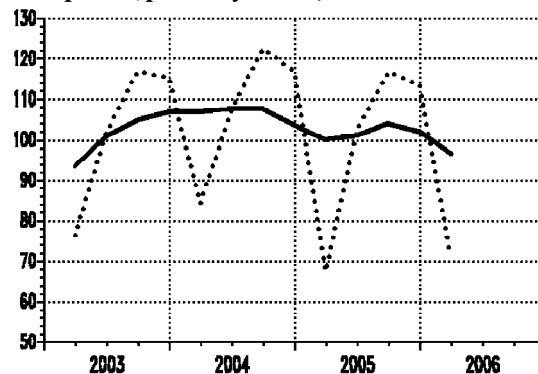
— тренд - циклус компонента / trend - cycle component
..... оригинална серија / original series

| Серија Series | Год. Year | I Jan | II Feb | III Mar | IV Apr | V May | VI Jun | VII Jul | VIII Aug | IX Sep | X Oct | XI Nov | XII Dec |
|------------------|--------------|----------|-----------|------------|-----------|----------|-----------|------------|-------------|-----------|----------|-----------|------------|
| 01300 | 2004 | 94.3 | 95.0 | 102.7 | 98.4 | 90.7 | 85.1 | 91.8 | 103.8 | 100.7 | 105.6 | 102.4 | 104.8 |
| 01300 | 2005 | 98.0 | 84.1 | 100.6 | 99.3 | 91.2 | 86.1 | 95.9 | 102.6 | 112.2 | 111.8 | 109.9 | 108.4 |
| 01300 | 2006 | 96.3 | 93.6 | 104.2 | 99.7 | 96.4 | | | | | | | |
| 01400 | 2004 | 72.3 | 84.2 | 106.6 | 99.2 | 103.4 | 110.0 | 98.2 | 90.9 | 105.6 | 110.8 | 112.8 | 114.3 |
| 01400 | 2005 | 73.2 | 78.5 | 96.7 | 97.7 | 97.3 | 105.0 | 96.3 | 102.4 | 108.3 | 116.9 | 115.4 | 112.3 |
| 01400 | 2006 | 74.0 | 89.1 | 103.9 | 98.6 | 108.7 | | | | | | | |

01500 Индустриска производња -
 произ. и дистрибуција енергије, гаса и воде
*Industrial production -
 electricity, gas and water*



01031 Часови рада на градилиштима -
 предузећа (квартална серија)
*Hours of work on construction sites -
 enterprises (quarterly series)*

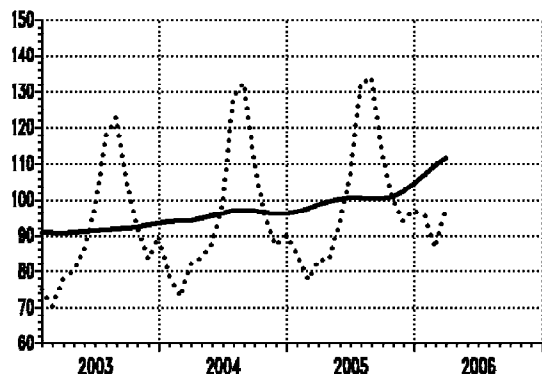


Ø 2005=100

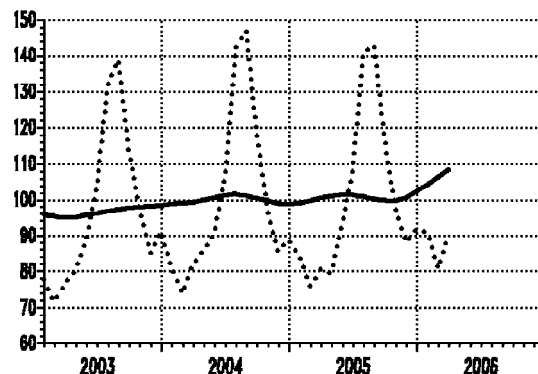
— тренд - циклус компонента / trend - cycle component
 оригинална серија / original series

| Серија Series | Год. Year | I Jan | II Feb | III Mar | IV Apr | V May | VI Jun | VII Jul | VIII Aug | IX Sep | X Oct | XI Nov | XII Dec |
|------------------|--------------|----------|-----------|------------|-----------|----------|-------------|------------|-------------|--------------|----------|-----------|-------------|
| 01500 | 2004 | 121.5 | 105.0 | 102.3 | 76.1 | 73.1 | 68.4 | 82.2 | 85.8 | 91.2 | 97.6 | 108.0 | 111.4 |
| 01500 | 2005 | 120.0 | 114.1 | 113.7 | 89.6 | 79.0 | 76.6 | 84.4 | 86.2 | 91.8 | 105.9 | 118.0 | 120.7 |
| 01500 | 2006 | 118.8 | 113.5 | 113.1 | 92.8 | 85.5 | | | | | | | |
| 01031 | 2004 | | | I 84.5 | | | II 107.5 | | | III 122.5 | | | IV 116.8 |
| 01031 | 2005 | | | 67.6 | | | 102.6 | | | 116.5 | | | 113.4 |
| 01031 | 2006 | | | 71.2 | | | | | | | | | |

01040 Обим услуга у саобраћају -
 укупно
*Volume of transport services -
 total*



01047 Обим услуга у путничком саобраћају -
 укупно
*Volume of services in passengers' transport -
 total*



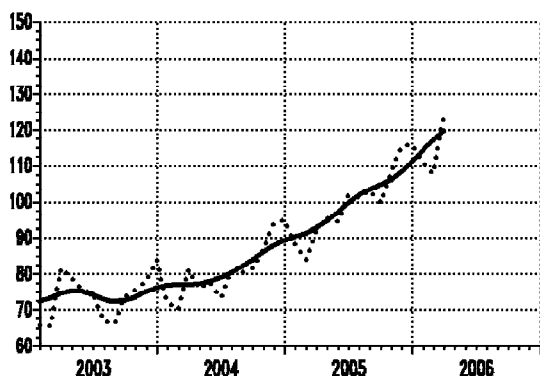
Ø 2005=100

— тренд - циклус компонента / trend - cycle component
 оригинална серија / original series

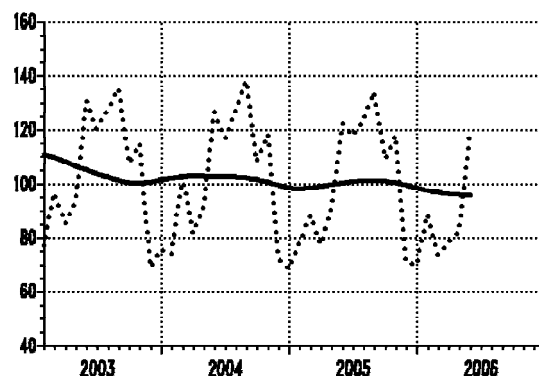
| Серија Series | Год. Year | I Jan | II Feb | III Mar | IV Apr | V May | VI Jun | VII Jul | VIII Aug | IX Sep | X Oct | XI Nov | XII Dec |
|------------------|--------------|----------|-----------|------------|-----------|----------|-----------|------------|-------------|-----------|----------|-----------|------------|
| 01040 | 2004 | 79.1 | 73.1 | 81.9 | 83.8 | 87.6 | 99.4 | 128.5 | 132.2 | 110.8 | 94.9 | 87.4 | 90.2 |
| 01040 | 2005 | 85.3 | 77.8 | 83.1 | 83.1 | 93.8 | 107.2 | 132.2 | 134.1 | 112.3 | 99.9 | 94.1 | 97.1 |
| 01040 | 2006 | 95.4 | 86.7 | 97.5 | | | | | | | | | |
| 01047 | 2004 | 81.1 | 73.9 | 82.1 | 86.0 | 90.4 | 106.7 | 141.9 | 146.9 | 119.0 | 97.1 | 85.5 | 88.8 |
| 01047 | 2005 | 84.5 | 76.0 | 80.6 | 79.5 | 93.5 | 108.7 | 140.9 | 142.9 | 115.8 | 97.6 | 88.2 | 91.8 |
| 01047 | 2006 | 91.0 | 80.8 | 90.0 | | | | | | | | | |

Напомена: Индекси услуга у саобраћају - укупно су без поштанских активности и телекомуникација.
Footnote: Indices of services - total without post activities and telecommunications.

01054 Обим услуга у теретном саобраћају - укупно
Volume of services in freights' transport - total



01070 Ноћења туриста - укупно
Tourist nights - total

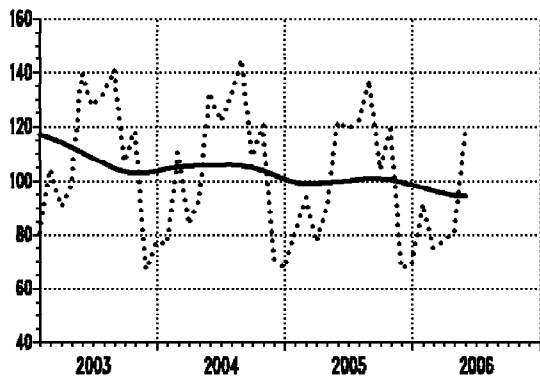


Ø 2005=100

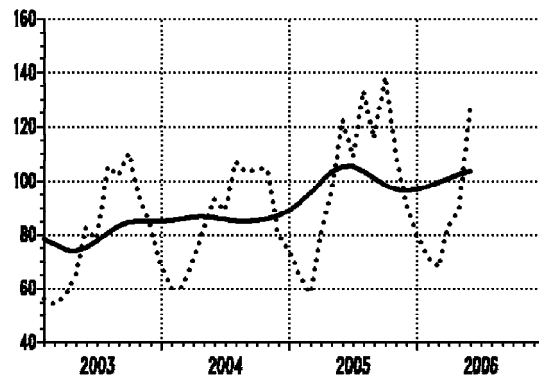
— тренд - циклус компонента / trend - cycle component
 оригинална серија / original series

| Серија / Series | Год. / Year | I / Jan | II / Feb | III / Mar | IV / Apr | V / May | VI / Jun | VII / Jul | VIII / Aug | IX / Sep | X / Oct | XI / Nov | XII / Dec |
|-----------------|-------------|---------|----------|-----------|----------|---------|----------|-----------|------------|----------|---------|----------|-----------|
| 01054 | 2004 | 72.2 | 70.2 | 81.3 | 76.1 | 77.7 | 73.4 | 80.9 | 80.5 | 81.6 | 86.9 | 94.0 | 95.1 |
| 01054 | 2005 | 88.4 | 84.1 | 91.9 | 95.6 | 94.5 | 101.8 | 101.2 | 103.1 | 99.8 | 108.0 | 115.3 | 116.1 |
| 01054 | 2006 | 110.9 | 107.7 | 123.9 | | | | | | | | | |
| 01070 | 2004 | 74.0 | 102.9 | 81.9 | 91.5 | 126.4 | 116.8 | 127.3 | 138.2 | 108.2 | 118.1 | 72.6 | 68.6 |
| 01070 | 2005 | 77.9 | 88.2 | 77.7 | 90.6 | 122.0 | 117.5 | 123.9 | 133.9 | 109.2 | 117.7 | 71.2 | 70.1 |
| 01070 | 2006 | 88.7 | 73.9 | 78.6 | 82.4 | 119.7 | | | | | | | |

01071 Ноћења туриста - домаћи
Tourist nights - domestic



01072 Ноћења туриста - страни
Tourist nights - foreign



Ø 2005=100

— тренд - циклус компонента / trend - cycle component
 оригинална серија / original series

| Серија / Series | Год. / Year | I / Jan | II / Feb | III / Mar | IV / Apr | V / May | VI / Jun | VII / Jul | VIII / Aug | IX / Sep | X / Oct | XI / Nov | XII / Dec |
|-----------------|-------------|---------|----------|-----------|----------|---------|----------|-----------|------------|----------|---------|----------|-----------|
| 01071 | 2004 | 76.5 | 110.5 | 83.9 | 93.1 | 132.3 | 121.8 | 130.9 | 144.5 | 108.9 | 120.7 | 71.2 | 67.5 |
| 01071 | 2005 | 80.2 | 93.6 | 77.2 | 89.8 | 121.9 | 119.1 | 122.2 | 137.2 | 104.0 | 119.0 | 67.5 | 68.4 |
| 01071 | 2006 | 91.7 | 75.0 | 77.7 | 81.1 | 118.4 | | | | | | | |
| 01072 | 2004 | 60.2 | 60.8 | 70.6 | 82.5 | 93.2 | 89.0 | 107.1 | 103.2 | 104.6 | 104.0 | 79.9 | 74.5 |
| 01072 | 2005 | 65.3 | 58.4 | 80.5 | 95.1 | 122.5 | 108.8 | 133.0 | 115.6 | 138.3 | 110.6 | 92.2 | 79.9 |
| 01072 | 2006 | 72.1 | 67.9 | 83.7 | 89.2 | 126.8 | | | | | | | |

Финална тражња**Final demand****Серије базних индекса (просек 2005=100)****Base indices series (average 2005=100)**

| Шифра | Назив |
|--------------|--|
| Code | Title |
| 02000 | Залихе готових производа у индустријској производњи - укупно <i>Stocks of manufactured goods in industrial production - total</i> |
| 02001 | Залихе готових производа у индустријској производњи - енергија <i>Stocks of manufactured goods in industrial production - energy</i> |
| 02002 | Залихе готових производа у индустријској производњи - интермедијарни производи, осим енергије <i>Stocks of manufactured goods in industrial production - intermediary goods, except energy</i> |
| 02003 | Залихе готових производа у индустријској производњи - капитални производи <i>Stocks of manufactured goods in industrial - capital goods</i> |
| 02004 | Залихе готових производа у индустријској производњи - трајни производи за широку потрошњу <i>Stocks of manufactured goods in industrial - durable goods for consumption</i> |
| 02005 | Залихе готових производа у индустријској производњи - нетрајни производи за широку потрошњу <i>Stocks of manufactured goods in industrial - non-durable goods for consumption</i> |
| 02300 | Залихе готових производа у индустријској производњи - вађење руда и камена <i>Stocks of manufactured goods in industrial - mining and quarrying</i> |
| 02400 | Залихе готових производа у индустријској производњи - прерађивачка индустрија <i>Stocks of manufactured goods in industrial - manufacturing</i> |
| 04020 | Промет робе у трговини на мало у предузећима, у текућим ценама - укупно <i>Turnover of goods in retail trade in enterprises, in current prices - total</i> |
| 01050 | Промет робе у трговини на мало у предузећима, у сталним ценама - укупно <i>Turnover of goods in retail trade in enterprises, in constant prices - total</i> |
| 09010 | Бруто наплата јавних прихода - укупно <i>Collection of public revenues - total</i> |
| 09011 | Приходи и примања буџета - укупно <i>Revenues and receipts of budget - total</i> |
| 10010 | Приходи организација социјалног осигурања - укупно <i>Revenues of social security organizations - total</i> |

ФИНАЛНА ТРАЖЊА

Укупне залихе готових индустријских производа у марту, априлу и мају опадају по месечним стопама од 1,1%, 0,2% и 2%. У односу на исте месеце претходне године, годишње стопе износе 0,8% за март, 2,2% за април и 3,7% за мај. Укупне залихе индустријских производа у првих пет месеци 2006. године веће су за 1,3% у односу на исти период 2005. године.

У периоду јануар-мај 2006, у односу на исти период 2005, залихе енергије повећане су за 28,6%, док су залихе интермедијарних производа, осим енергије и залихе капиталних производа, забележиле повећање од 3,9%, односно 8,9%. Залихе трајних производа смањене су за 27,7%, док су залихе нетрајних производа за широку потрошњу смањене за 4,4%, у односу на исти период 2005. године.

Промет у трговини на мало у предузећима, у текућим ценама у марту ове године је већи за 18,2%, а у сталним ценама за 17,7% у односу на промет остварен у фебруару. У априлу је, пак у односу на март, у текућим ценама, већи за 2% а у сталним за 0,6%. У мају бележи повећање од 7,7% номинално и од 5,6% реално. У периоду јануар-мај 2006. године текући промет у трговини на мало већи је за 26,9%, а промет трговине на мало у сталним ценама за 10,1% у односу на исти период 2005. године.

Укупна наплата јавних прихода за финансирање јавне потрошње у првих пет месеци 2006. номинално је већа за 23,5% (реално за 7,6%) у односу на исти период 2005. године. У истом периоду (јануар-мај 2006) приходи и примања буџета и других корисника номинално су већи за 24,5% (реално за 8,6%) у односу на исти период претходне године, а и приходи организација социјалног осигурања су номинално повећани за 20,5%, реално за 5,1%. Квартално посматрано, динамичнији раст у првом кварталу су имали приходи и примања буџета (номинално за 26,6%, реално за 10,5%) у односу на укупно наплаћене приходе (номинално за 25,9%, реално за 9,9%) и приходе фондова социјалног осигурања (номинално за 23,8%, реално за 8%).

Будући да је раст индекса трошкова живота у Србији у кумулативном (од 14,7%) и кварталном (од 14,6%) периоду био већи од реалног раста јавних прихода, прихода буџета и од прихода организација социјалног осигурања, њихова реална вредност није остала очувана.

FINAL DEMAND

Total stocks of manufactured industrial products in March, April and May decreased by 1.1%, 0.2% and 2%. With respect to the same months last year, these rates amounted to 0.8% in March, 2.2% in April and 3.7% in May. Total stocks of manufactured industrial products, in the first five months in 2006, increased by 1.3%, comparing to the same period 2005.

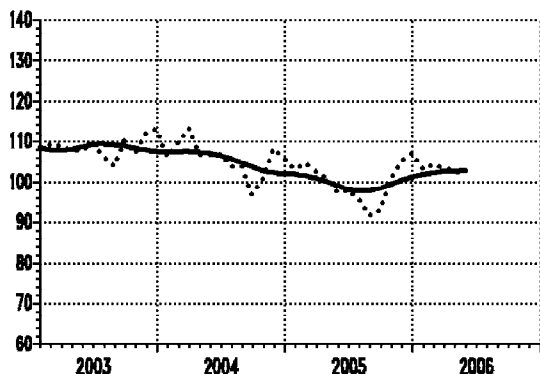
In the period January-May 2006, compared to the same period in 2005, stocks of energy recorded 28.6% increase, while stocks of intermediary goods, except energy and stocks of capital goods recorded 3.9% and 8.9% increase. Stocks of durable goods decreased by 27.7%, while stocks of non-durable consumer goods decreased by 4.4%, with the respect to the same period last year.

Turnover of goods in retail trade in enterprises increased nominally by 18.2% (current prices), and by 17.7% (constant prices) in March, according to turnover of goods in February. In April, with the respect to March, it increased by 2% (current prices), and by 0.6% (constant prices). In May it increased by 7.7% nominally and by 5.6% in real terms. In the period January - May 2006, turnover of goods in retail trade in enterprises increased by 26.9% (current prices), and by 10.1% (constant prices), comparing to the same period last year.

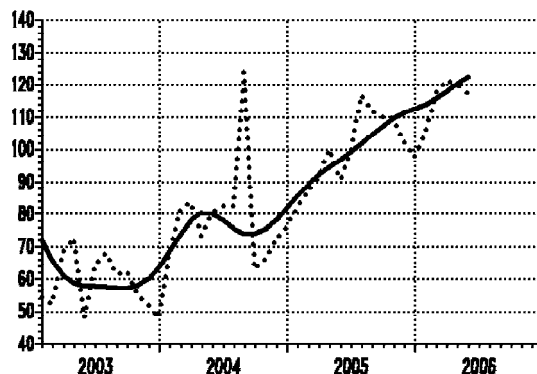
Collection of gross public revenues for financing public consumption increased nominally by 23.5% (in real terms by 7.6%) in the first five months in 2006, comparing to the first five months in 2005. In the same period (January - May 2006), budget and other users' revenues increased nominally by 24.5%, (in real terms by 8.6%), and social security organizations revenues recorded 20.5% nominal increase, and 5.1% the real one, with respect to the same period last year. Quarterly observed, more dynamical growth was recorded in budget incomes and revenues (nominally 26.6%, in real terms 10.5%) then it was recorded in collection of gross public revenues (nominally 25.9%, in real terms 9.9%), and in social security organizations (nominally 23.8%, in real terms 8%).

Bearing in mind that the increase of consumer prices indices in Serbia in these periods (cumulatively 14.7% or quarterly 14.6%) was above the real increase of public revenues, their real value was not maintained.

02000 Залихе готових производа у индустријској производњи - укупно
Stocks of manufactured goods in industrial production - total



02001 Залихе готових производа у индустријској производњи - енергија
Stocks of manufactured goods in industrial production - energy

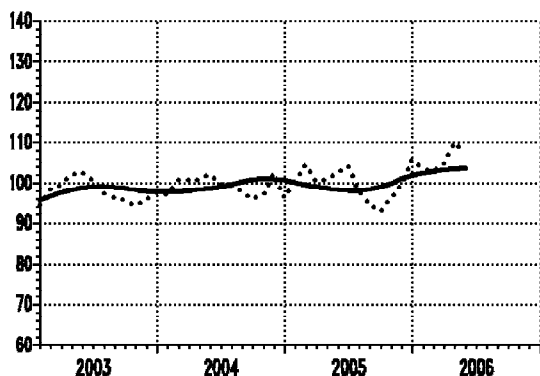


∅ 2005=100

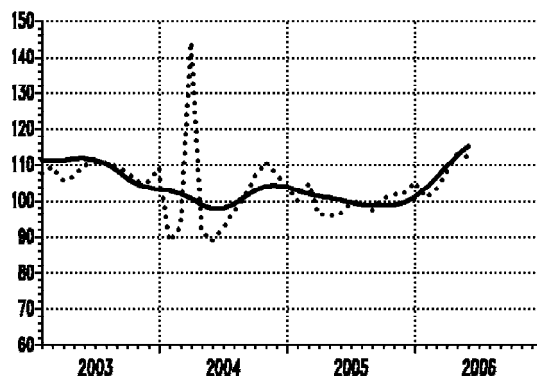
— тренд - циклус компонента / trend - cycle component
 оригинална серија / original series

| Серија / Series | Год. / Year | I / Jan | II / Feb | III / Mar | IV / Apr | V / May | VI / Jun | VII / Jul | VIII / Aug | IX / Sep | X / Oct | XI / Nov | XII / Dec |
|-----------------|-------------|---------|----------|-----------|----------|---------|----------|-----------|------------|----------|---------|----------|-----------|
| 02000 | 2004 | 106.2 | 109.6 | 113.2 | 106.6 | 106.7 | 106.9 | 103.6 | 103.6 | 97.0 | 100.8 | 108.1 | 105.8 |
| 02000 | 2005 | 103.0 | 104.5 | 102.4 | 100.8 | 97.3 | 98.2 | 96.0 | 91.7 | 93.2 | 100.6 | 105.2 | 107.0 |
| 02000 | 2006 | 103.1 | 104.3 | 103.2 | 103.0 | 100.9 | | | | | | | |
| 02001 | 2004 | 68.5 | 81.4 | 83.6 | 73.3 | 80.6 | 82.4 | 82.8 | 123.9 | 63.2 | 66.3 | 72.7 | 76.0 |
| 02001 | 2005 | 82.2 | 87.5 | 91.7 | 100.0 | 90.9 | 100.1 | 116.9 | 111.8 | 109.8 | 109.6 | 101.9 | 97.5 |
| 02001 | 2006 | 105.3 | 117.5 | 121.3 | 120.1 | 117.3 | | | | | | | |

02002 Залихе готових произв. у индустр. произв. - интермед. произв., осим енергије
Stocks of manufactured goods in ind. production - intermediary goods, except energy



02003 Залихе готових произв. у индустријској производњи - капитални производи
Stocks of manufactured goods in industrial production - capital goods

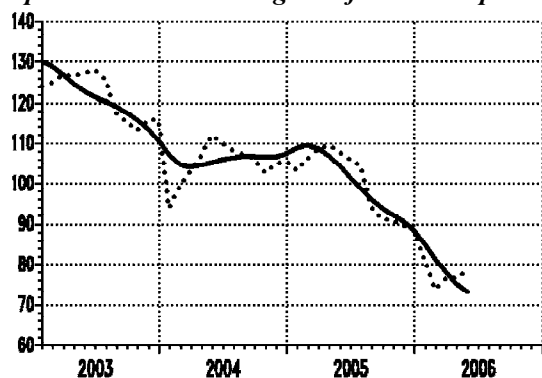


∅ 2005=100

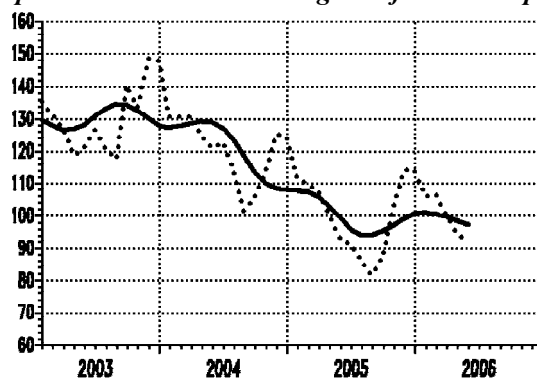
— тренд - циклус компонента / trend - cycle component
 оригинална серија / original series

| Серија / Series | Год. / Year | I / Jan | II / Feb | III / Mar | IV / Apr | V / May | VI / Jun | VII / Jul | VIII / Aug | IX / Sep | X / Oct | XI / Nov | XII / Dec |
|-----------------|-------------|---------|----------|-----------|----------|---------|----------|-----------|------------|----------|---------|----------|-----------|
| 02002 | 2004 | 97.2 | 100.7 | 100.7 | 100.9 | 102.0 | 99.6 | 99.4 | 98.0 | 96.2 | 96.9 | 102.5 | 96.3 |
| 02002 | 2005 | 100.3 | 104.4 | 100.2 | 101.0 | 102.4 | 104.1 | 98.1 | 94.8 | 93.0 | 96.4 | 99.6 | 105.7 |
| 02002 | 2006 | 103.4 | 102.9 | 104.6 | 109.7 | 107.3 | | | | | | | |
| 02003 | 2004 | 88.9 | 92.7 | 144.2 | 91.7 | 88.8 | 92.4 | 96.9 | 101.0 | 106.9 | 110.7 | 107.5 | 104.2 |
| 02003 | 2005 | 99.9 | 104.9 | 96.3 | 95.7 | 96.5 | 99.4 | 100.0 | 97.4 | 100.6 | 101.8 | 102.2 | 105.4 |
| 02003 | 2006 | 100.9 | 103.1 | 108.0 | 112.8 | 112.3 | | | | | | | |

02004 Залихе готових производа у индустријској производњи - трајни производи за широку потрошњу
Stocks of manufactured goods in ind. production - durable goods for consumption



02005 Залихе готових производа у индустријској производњи - нетрајни производи за широку потрошњу
Stocks of manufactured goods in industrial production - non-durable goods for consumption

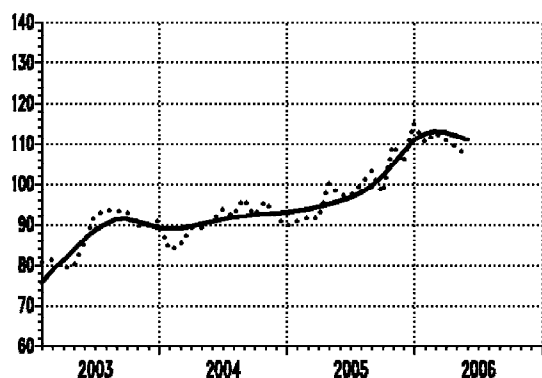


∅ 2005=100

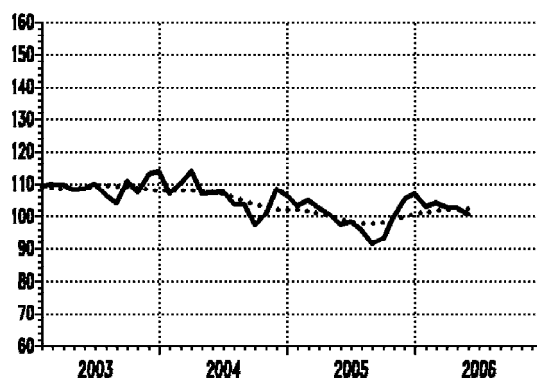
— тренд - циклус компонента/trend - cycle component
..... оригинална серија/original series

| Серија Series | Год. Year | I Jan | II Feb | III Mar | IV Apr | V May | VI Jun | VII Jul | VIII Aug | IX Sep | X Oct | XI Nov | XII Dec |
|------------------|--------------|----------|-----------|------------|-----------|----------|-----------|------------|-------------|-----------|----------|-----------|------------|
| 02004 | 2004 | 94.0 | 99.6 | 103.0 | 107.1 | 111.7 | 109.9 | 108.0 | 107.1 | 106.2 | 102.6 | 105.1 | 105.4 |
| 02004 | 2005 | 103.2 | 106.2 | 108.5 | 109.5 | 107.7 | 106.1 | 104.3 | 94.1 | 91.2 | 91.0 | 89.7 | 88.4 |
| 02004 | 2006 | 81.1 | 74.0 | 76.5 | 76.6 | 78.5 | | | | | | | |
| 02005 | 2004 | 130.7 | 130.6 | 130.8 | 124.5 | 121.1 | 122.8 | 114.1 | 101.6 | 105.6 | 113.5 | 125.1 | 124.1 |
| 02005 | 2005 | 111.9 | 109.3 | 107.5 | 100.3 | 93.2 | 91.0 | 86.1 | 81.8 | 87.6 | 103.0 | 114.0 | 114.0 |
| 02005 | 2006 | 105.9 | 106.6 | 100.1 | 94.6 | 92.1 | | | | | | | |

02300 Залихе готов. произв. у индустр. производњи - вађење руда и камена
Stocks of manufactured goods in industrial production - mining and quarrying



02400 Залихе готових произв. у индустријској производњи - прерађивачка индустрија
Stocks of manufactured goods in industrial production - manufacturing

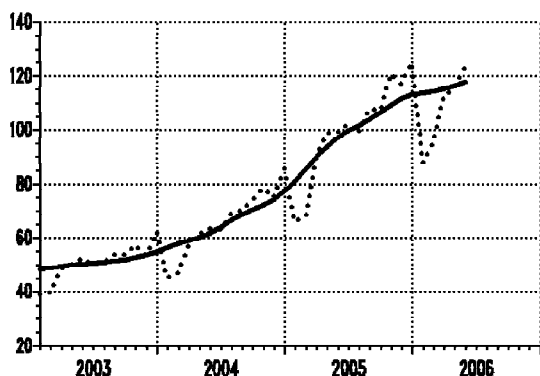


∅ 2005=100

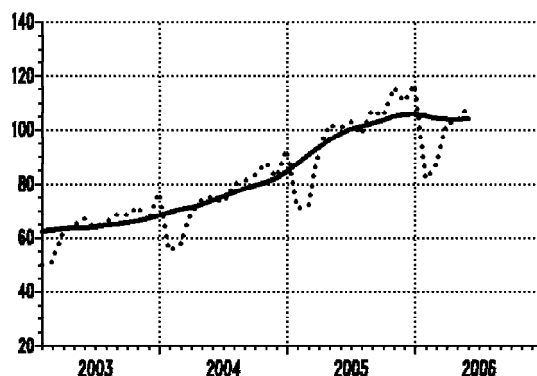
— тренд - циклус компонента/trend - cycle component
..... оригинална серија/original series

| Серија Series | Год. Year | I Jan | II Feb | III Mar | IV Apr | V May | VI Jun | VII Jul | VIII Aug | IX Sep | X Oct | XI Nov | XII Dec |
|------------------|--------------|----------|-----------|------------|-----------|----------|-----------|------------|-------------|-----------|----------|-----------|------------|
| 02300 | 2004 | 83.7 | 84.6 | 89.2 | 89.2 | 90.8 | 93.9 | 92.2 | 96.6 | 92.4 | 95.9 | 92.3 | 89.7 |
| 02300 | 2005 | 90.9 | 91.9 | 91.7 | 100.1 | 97.4 | 97.2 | 99.9 | 103.0 | 98.0 | 109.5 | 105.2 | 115.2 |
| 02300 | 2006 | 110.4 | 112.7 | 111.0 | 109.2 | 106.8 | | | | | | | |
| 02400 | 2004 | 106.8 | 110.2 | 113.8 | 107.0 | 107.2 | 107.3 | 104.0 | 103.8 | 97.2 | 101.0 | 108.5 | 106.3 |
| 02400 | 2005 | 103.3 | 104.9 | 102.7 | 100.8 | 97.3 | 98.3 | 95.9 | 91.4 | 93.1 | 100.3 | 105.2 | 106.8 |
| 02400 | 2006 | 102.9 | 104.1 | 103.0 | 102.8 | 100.8 | | | | | | | |

04020 Промет робе у трговини на мало у предузећима, у текућим ценама - укупно
Turnover in retail trade enterprises, in current prices - total



01050 Промет робе у трговини на мало у предузећима, у сталним ценама - укупно
Turnover in retail trade in enterprises, in constant prices - total

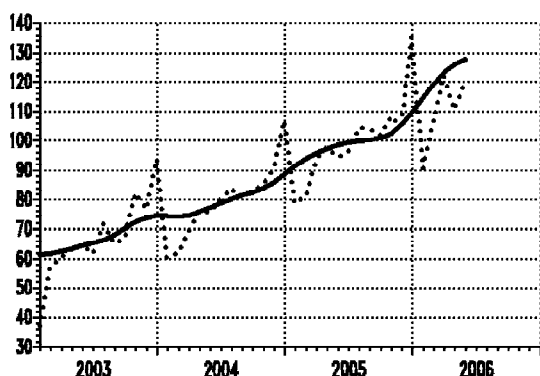


∅ 2005=100

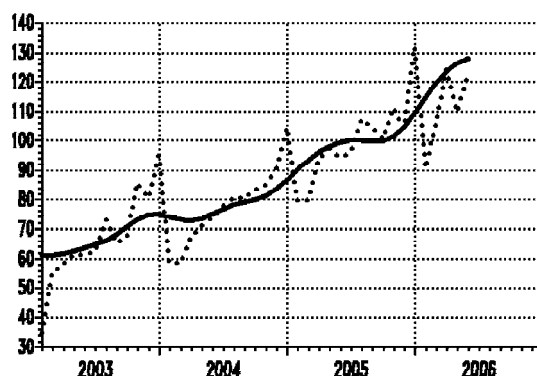
— тренд - циклус компонента / trend - cycle component
 оригинална серија / original series

| Серија Series | Год. Year | I Jan | II Feb | III Mar | IV Apr | V May | VI Jun | VII Jul | VIII Aug | IX Sep | X Oct | XI Nov | XII Dec |
|------------------|--------------|----------|-----------|------------|-----------|----------|-----------|------------|-------------|-----------|----------|-----------|------------|
| 04020 | 2004 | 45.1 | 47.2 | 57.3 | 61.5 | 63.6 | 63.0 | 68.8 | 70.2 | 74.0 | 78.4 | 75.2 | 85.5 |
| 04020 | 2005 | 66.0 | 68.4 | 89.2 | 98.6 | 99.2 | 102.1 | 98.9 | 107.8 | 107.3 | 120.6 | 116.8 | 124.9 |
| 04020 | 2006 | 88.0 | 95.3 | 112.6 | 115.0 | 123.8 | | | | | | | |
| 01050 | 2004 | 55.3 | 57.6 | 69.6 | 73.9 | 75.2 | 73.1 | 80.0 | 81.1 | 83.2 | 87.6 | 82.5 | 92.7 |
| 01050 | 2005 | 70.9 | 72.1 | 92.9 | 101.7 | 100.7 | 102.7 | 98.1 | 107.0 | 105.0 | 115.4 | 110.5 | 116.7 |
| 01050 | 2006 | 81.8 | 86.9 | 102.3 | 102.9 | 108.7 | | | | | | | |

09010 Бруто наплата јавних прихода - укупно
Collection of public revenues - total



09011 Приходи и примања буџета - укупно
Revenues and receipts of budget - total

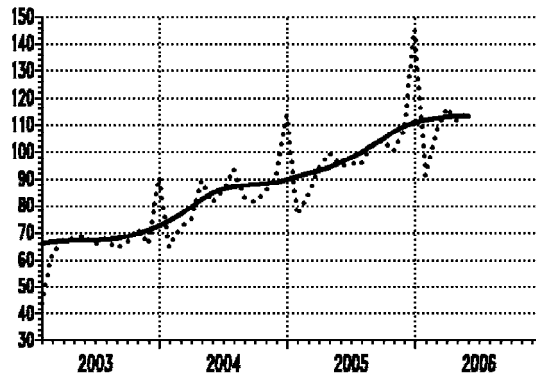


∅ 2005=100

— тренд - циклус компонента / trend - cycle component
 оригинална серија / original series

| Серија Series | Год. Year | I Jan | II Feb | III Mar | IV Apr | V May | VI Jun | VII Jul | VIII Aug | IX Sep | X Oct | XI Nov | XII Dec |
|------------------|--------------|----------|-----------|------------|-----------|----------|-----------|------------|-------------|-----------|----------|-----------|------------|
| 09010 | 2004 | 60.3 | 62.1 | 69.1 | 75.8 | 75.7 | 80.2 | 83.9 | 81.1 | 82.8 | 85.1 | 90.7 | 106.9 |
| 09010 | 2005 | 78.9 | 81.0 | 93.6 | 97.7 | 94.4 | 95.8 | 104.1 | 104.2 | 101.6 | 108.3 | 105.0 | 135.3 |
| 09010 | 2006 | 90.7 | 106.3 | 122.2 | 110.3 | 120.8 | | | | | | | |
| 09011 | 2004 | 58.8 | 58.6 | 67.4 | 70.9 | 73.7 | 78.2 | 80.6 | 80.4 | 83.2 | 85.1 | 90.6 | 104.5 |
| 09011 | 2005 | 79.8 | 79.9 | 93.6 | 97.1 | 94.2 | 95.9 | 107.1 | 104.8 | 100.7 | 111.1 | 104.0 | 131.9 |
| 09011 | 2006 | 90.5 | 105.9 | 124.2 | 109.9 | 123.0 | | | | | | | |

10010 Приходи организација социјалног осигурања - укупно
Revenues of social security organizations - total



∅ 2005=100

— тренд - циклус компонента / *trend - cycle component*
 оригинална серија / *original series*

| Серија Series | Год. Year | I Jan | II Feb | III Mar | IV Apr | V May | VI Jun | VII Jul | VIII Aug | IX Sep | X Oct | XI Nov | XII Dec |
|------------------|--------------|----------|-----------|------------|-----------|----------|-----------|------------|-------------|-----------|----------|-----------|------------|
| 10010 | 2004 | 64.8 | 72.3 | 74.3 | 89.5 | 81.3 | 85.8 | 93.6 | 83.2 | 81.7 | 85.3 | 90.7 | 113.5 |
| 10010 | 2005 | 76.4 | 84.2 | 93.7 | 99.6 | 95.0 | 95.6 | 95.5 | 102.5 | 104.2 | 100.1 | 107.8 | 145.2 |
| 10010 | 2006 | 91.4 | 107.2 | 116.3 | 111.6 | 114.5 | | | | | | | |

Спољна трговина
External trade

Серије базних индекса (просек 2005=100)
Base indices series (average 2005=100)

| Шифра <i>Code</i> | Назив <i>Title</i> |
|-----------------------------|--|
| 05030 | Извоз роба - укупно (<i>USD</i>) <i>Exports of goods - total (USD)</i> |
| 05033 | Извоз роба - средства рада (<i>USD</i>) <i>Exports of goods - capital goods (USD)</i> |
| 05034 | Извоз роба - материјал за репродукцију (<i>USD</i>) <i>Exports of goods - intermediates (USD)</i> |
| 05035 | Извоз роба - роба за личну потрошњу (<i>USD</i>) <i>Exports of goods - consumer goods (USD)</i> |
| 05040 | Увоз роба - укупно (<i>USD</i>) <i>Imports of goods - total (USD)</i> |
| 05043 | Увоз роба - средства рада (<i>USD</i>) <i>Imports of goods - capital goods (USD)</i> |
| 05044 | Увоз роба - материјал за репродукцију (<i>USD</i>) <i>Imports of goods - intermediates (USD)</i> |
| 05045 | Увоз роба - роба за личну потрошњу (<i>USD</i>) <i>Imports of goods - consumer goods (USD)</i> |

СПОЉНА ТРГОВИНА

Укупан извоз роба у првих пет месеци 2006. године достигао је 2,014 милијарди USD и био је већи за 16,8% у односу на исти период претходне године, а за 7,9% већи од просечног извоза 2005. године. У истом периоду реализован је **укупан увоз** у износу од 4,6 милијарди USD, што је за 21,4% више у односу на исти период претходне године, и за 5,3% више од просечног увоза 2005. године. Укупан **спољнотрговински дефицит** роба у првих пет месеца 2006. године износио је 2,6 милијарди USD и већи је за 25,8% од дефицита у првих пет месеци прошле године. Дефицит спољне трговине у периоду јануар-мај 2006. године већи је за 28% од укупног извоза у првих пет месеци ове године.

У марту извоз расте у односу на фебруар за 25,9%, док у априлу месечно опада за 13,7%. Извозна активност је у мају већа за 25,1% у односу на април, док је у односу на мај прошле године већа за 29,5%. У односу на просек 2005. године, стопе раста извоза за март, април и мај износе 16,3%, 4,9% и 29,5%, респективно. Месечне стопе раста увоза за март, април и мај износе 27,4%, 19,6% и 22,5%, респективно, а годишње 23,9%, 0,5% и 20,1%, респективно.

Трговински дефицит у 2006. години
- у хиљ. текућих USD -

| | I квартал | Март | Април | Мај |
|----------------------------|-----------|----------|----------|----------|
| Кумулативни дефицит | -1491292 | -1491292 | -1984102 | -2577502 |
| Квартални, месечни дефицит | -1491292 | -646138 | -492810 | -593400 |
| Извоз: | | | | |
| квартал - месец | 1135012 | 452540 | 390571 | 488600 |
| Увоз: | | | | |
| квартал - месец | 2626304 | 1098678 | 883381 | 1082000 |
| Извоз - кумулативни | 1135012 | 1135012 | 1525583 | 2014183 |
| Увоз - кумулативни | 2626304 | 2626304 | 3509685 | 4591685 |

У првом кварталу 2006. извоз је већи за 16,4% а увоз за 31,2%, у односу на први квартал 2005. године.

У структури извоза, према економској намени производа, у мају 2006. године доминирају **производи за репродукцију** (340 милиона USD) и **производи за широку потрошњу** (126 милиона USD), чије стопе износе 27,1% и 23,4%, у односу на април. У структури увоза у мају доминирају, такође, **производи за репродукцију** (657 милиона USD) и **производи за широку потрошњу** (235 милиона USD), који су већи за 18,8%, односно већи за 17,2%, у односу на април.

EXTERNAL TRADE

Total exports of goods in the first five months in 2006 amounted to 2.014 billion USD, what represent 16.8% increase comparing to the same period last year, and 7.9% increase with respect to the average exports in 2005. In the same period, the total imports attained the value of 4.6 billion USD, what is 21.4% increase, comparing to the same period last year, and 5.3% increase with respect to the average imports in 2005. Total external trade deficit of goods in the first five months in 2006 amounted to 2.6 billion USD, what represents 25.8% increase in comparison with the deficit recorded in the same period last year. The external trade deficit in the period January–May 2006 exceeds the total imports in the same period by 28%.

In March, exports increased by 25.9% with respect to February, and decreased in April by 13.7%, monthly rate. In May, an increase of 25.1% in exports activity was recorded with respect to April. With respect to the previous May, the annual growth rate amounted to 29.5%. With respect to the average in 2005, annual growth rates in March, April and May amounted 16.3%, 4.9% and 29.5%, respectively. In March, April and May imports recorded monthly rates: 27.4%, 19.6% and 22.5%, respectively, and yearly rates were: 23.9%, 0.5% and 20.1%, respectively.

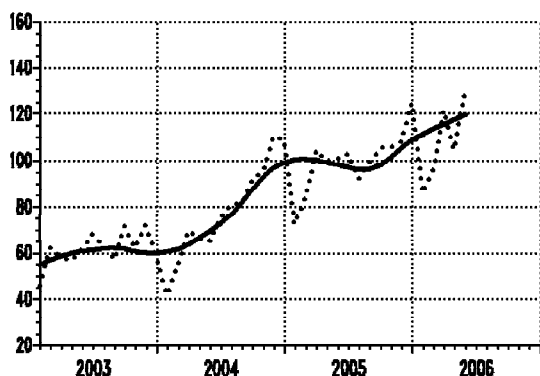
Trade deficit in 2006
- current USD, thousands -

| | I quarter | March | April | May |
|-------------------------------|-----------|----------|----------|----------|
| Cumulative deficit | -1491292 | -1491292 | -1984102 | -2577502 |
| Quarterly and monthly deficit | -1491292 | -646138 | -492810 | -593400 |
| Exports: | | | | |
| quarter - month | 1135012 | 452540 | 390571 | 488600 |
| Imports: | | | | |
| quarter - month | 2626304 | 1098678 | 883381 | 1082000 |
| Exports - cumulative | 1135012 | 1135012 | 1525583 | 2014183 |
| Imports - cumulative | 2626304 | 2626304 | 3509685 | 4591685 |

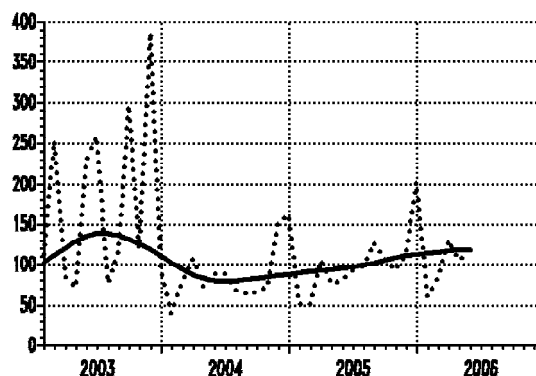
In the first quarter in 2006, the exports increased by 16.4%, and imports increased by 31.2%, with respect to the first quarter in 2005.

According to the economic use of products, in May 2006, the dominant products in the structure of imports were intermediate goods (340 million USD) and consumer goods (126 million USD), representing 27.1% and 23.4% change rate with respect to April. In May, the dominant products in the structure of exports were also intermediate goods (657 million USD) and consumer goods (235 million USD), representing 18.8% and 11.6% increase, with respect to April.

**05030 Извоз роба -
укупно (USD)
Exports of goods -
total (USD)**



**05033 Извоз роба -
средства рада (USD)
Exports of goods -
capital goods (USD)**

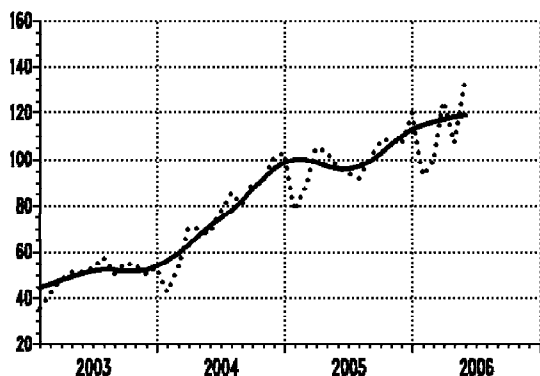


Ø 2005=100

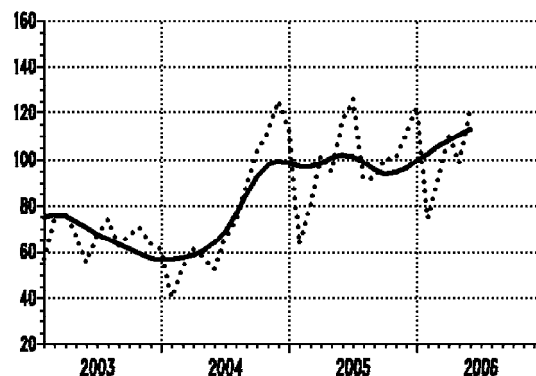
— тренд - циклус компонента / trend - cycle component
..... оригинална серија / original series

| Серија Series | Год. Year | I Jan | II Feb | III Mar | IV Apr | V May | VI Jun | VII Jul | VIII Aug | IX Sep | X Oct | XI Nov | XII Dec |
|------------------|--------------|----------|-----------|------------|-----------|----------|-----------|------------|-------------|-----------|----------|-----------|------------|
| 05030 | 2004 | 42.0 | 55.0 | 69.7 | 66.8 | 64.9 | 75.2 | 81.3 | 81.8 | 92.0 | 95.4 | 110.3 | 109.0 |
| 05030 | 2005 | 72.6 | 84.4 | 104.2 | 99.7 | 101.0 | 103.0 | 92.2 | 99.0 | 105.5 | 105.6 | 108.0 | 124.8 |
| 05030 | 2006 | 86.5 | 96.2 | 121.2 | 104.6 | 130.8 | | | | | | | |
| 05033 | 2004 | 40.9 | 80.4 | 106.3 | 71.9 | 87.9 | 87.8 | 68.2 | 64.5 | 66.1 | 72.8 | 152.2 | 161.0 |
| 05033 | 2005 | 51.5 | 52.8 | 106.1 | 76.2 | 80.9 | 93.1 | 97.8 | 127.7 | 105.5 | 93.2 | 112.4 | 202.6 |
| 05033 | 2006 | 61.1 | 83.2 | 130.6 | 105.7 | 114.0 | | | | | | | |

**05034 Извоз роба -
материјал за репродукцију (USD)
Exports of goods -
intermediates (USD)**



**05035 Извоз роба -
роба за личну потрошњу (USD)
Exports of goods -
consumer goods (USD)**

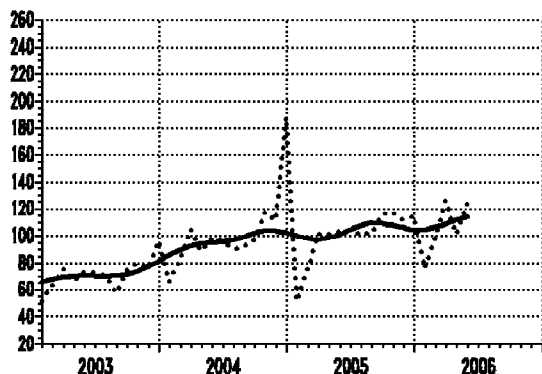


Ø 2005=100

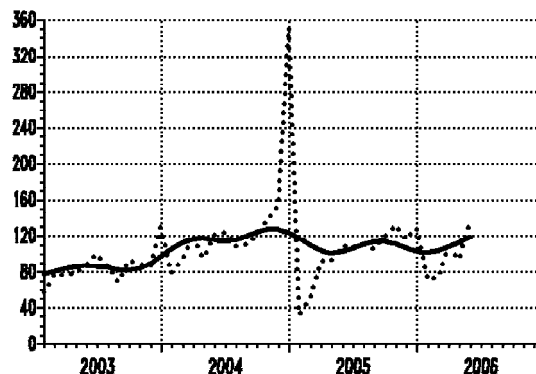
— тренд - циклус компонента / trend - cycle component
..... оригинална серија / original series

| Серија Series | Год. Year | I Jan | II Feb | III Mar | IV Apr | V May | VI Jun | VII Jul | VIII Aug | IX Sep | X Oct | XI Nov | XII Dec |
|------------------|--------------|----------|-----------|------------|-----------|----------|-----------|------------|-------------|-----------|----------|-----------|------------|
| 05034 | 2004 | 42.7 | 53.6 | 70.1 | 70.1 | 68.1 | 77.8 | 85.8 | 80.5 | 89.5 | 90.4 | 100.9 | 103.0 |
| 05034 | 2005 | 78.1 | 88.5 | 105.1 | 103.6 | 96.4 | 94.4 | 91.9 | 99.6 | 107.8 | 108.6 | 106.5 | 119.5 |
| 05034 | 2006 | 93.4 | 99.3 | 124.8 | 107.0 | 136.0 | | | | | | | |
| 05035 | 2004 | 40.5 | 53.2 | 61.5 | 57.6 | 52.5 | 66.6 | 73.1 | 88.3 | 103.0 | 112.0 | 125.0 | 113.2 |
| 05035 | 2005 | 63.5 | 80.5 | 101.5 | 94.8 | 116.1 | 125.7 | 91.8 | 92.0 | 100.1 | 100.7 | 110.8 | 122.4 |
| 05035 | 2006 | 74.7 | 91.5 | 110.6 | 98.5 | 121.6 | | | | | | | |

**05040 Увоз роба -
укупно (USD)
Imports of goods -
total (USD)**



**05043 Увоз роба -
средства рада (USD)
Imports of goods -
capital goods (USD)**

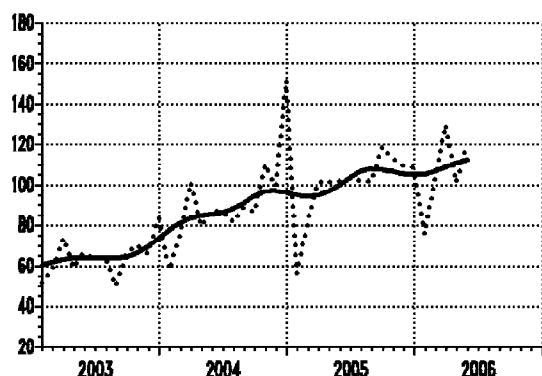


Ø 2005=100

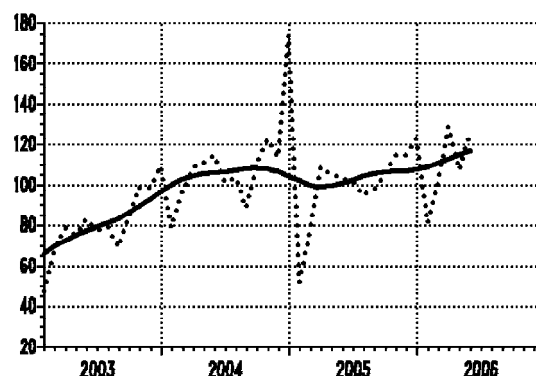
— тренд - циклус компонента / trend - cycle component
..... оригинална серија / original series

| Серија Series | Год. Year | I Jan | II Feb | III Mar | IV Apr | V May | VI Jun | VII Jul | VIII Aug | IX Sep | X Oct | XI Nov | XII Dec |
|------------------|--------------|----------|-----------|------------|-----------|----------|-----------|------------|-------------|-----------|----------|-----------|------------|
| 05040 | 2004 | 66.0 | 83.1 | 105.3 | 88.9 | 98.4 | 96.0 | 90.5 | 92.2 | 96.9 | 117.2 | 111.1 | 188.0 |
| 05040 | 2005 | 51.7 | 76.1 | 101.7 | 100.9 | 103.4 | 103.8 | 101.9 | 101.7 | 116.2 | 116.3 | 111.6 | 114.7 |
| 05040 | 2006 | 76.3 | 98.9 | 126.0 | 101.3 | 124.1 | | | | | | | |
| 05043 | 2004 | 79.1 | 94.7 | 117.4 | 96.4 | 120.6 | 124.3 | 108.3 | 111.2 | 121.1 | 138.4 | 152.5 | 350.7 |
| 05043 | 2005 | 32.9 | 51.2 | 92.4 | 93.1 | 109.2 | 107.7 | 110.7 | 105.6 | 119.8 | 131.8 | 116.8 | 128.7 |
| 05043 | 2006 | 72.0 | 74.0 | 108.4 | 93.8 | 137.2 | | | | | | | |

**05044 Увоз роба -
материјал за репродукцију (USD)
Imports of goods -
intermediates (USD)**



**05045 Увоз роба -
роба за личну потрошњу (USD)
Imports of goods -
consumer goods (USD)**



Ø 2005=100

— тренд - циклус компонента / trend - cycle component
..... оригинална серија / original series

| Серија Series | Год. Year | I Jan | II Feb | III Mar | IV Apr | V May | VI Jun | VII Jul | VIII Aug | IX Sep | X Oct | XI Nov | XII Dec |
|------------------|--------------|----------|-----------|------------|-----------|----------|-----------|------------|-------------|-----------|----------|-----------|------------|
| 05044 | 2004 | 58.3 | 75.3 | 101.2 | 79.5 | 87.2 | 86.9 | 81.6 | 88.6 | 86.2 | 110.1 | 99.6 | 151.6 |
| 05044 | 2005 | 56.4 | 81.8 | 101.7 | 101.3 | 102.1 | 103.5 | 102.0 | 101.9 | 118.9 | 113.0 | 109.2 | 108.4 |
| 05044 | 2006 | 75.8 | 104.2 | 129.6 | 101.2 | 120.2 | | | | | | | |
| 05045 | 2004 | 78.8 | 97.1 | 108.5 | 110.8 | 114.6 | 101.5 | 103.6 | 88.7 | 110.2 | 122.3 | 113.8 | 174.2 |
| 05045 | 2005 | 52.0 | 78.0 | 108.7 | 105.4 | 102.9 | 101.6 | 95.2 | 98.0 | 105.8 | 114.6 | 114.9 | 122.9 |
| 05045 | 2006 | 81.1 | 101.9 | 128.8 | 107.4 | 125.8 | | | | | | | |

Запосленост
Employment

Серије базних индекса (просек 2005=100)
Base indices series (average 2005=100)

Шифра Назив
Code Title

| | |
|-------|---|
| 07010 | Запослени у предузећима, установама и организацијама - укупно <i>Employees in enterprises, institutions and organizations - total</i> |
| 07011 | Запослени у предузећима, установама и организацијама - привреда <i>Employees in enterprises, institutions and organizations - economic activities</i> |
| 07012 | Запослени у предузећима, установама и организацијама - ванпривреда <i>Employees in enterprises, institutions and organizations - non-economic activities</i> |
| 07020 | Лица која траже запослење <i>Persons seeking work</i> |
| 07021 | Незапослена лица <i>Unemployed</i> |

ЗАПОСЛЕНОСТ

Запосленост у предузећима, установама и организацијама у првом кварталу 2006. је испод просечне запослености у 2005. години за 2,3% и мања је за 2,8% у поређењу са истим периодом прошле године. За првих пет месеци 2006. године запосленост предузећа је за 2,7% мања од просечне из 2005. године, а за 3,3% од запослености предузећа за пет месеци прошле године.

У првом кварталу 2006. **запосленост у привредним делатностима** опада по стопи од 1,8% у односу на просек 2005. и опада за 2% у односу на први квартал претходне године. У првих пет месеци ове године, привредна запосленост је за 2,2% испод просечне привредне запослености 2005, а за 2,5% мања од истог периода прошле године.

У првом кварталу 2006. године **запосленост у ванпривредним делатностима** расте по стопи од 3,6% у односу на просек 2005, а за 4,9% у односу на исти период претходне године. У првих пет месеци ове године, ванпривредна запосленост је за 4,1% већа од просека 2005, односно за 5,5% од истог периода прошле године.

Број регистрованих лица која траже запослење или укупна незапосленост у првом кварталу 2006. већа је за 1% од просечне незапослености у 2005. години и за 1,9% од незапослености у првом кварталу 2005. године. У првих пет месеци ове, у односу на исти период прошле године укупна незапосленост је већа за 1,9%, док је од просека из 2005. године већа за 1,5%.

Број незапослених лица (која траже запослење активно) брже расте квартално и кумулативно посматрано у односу на просек 2005. (стопе раста износе 2,4%, односно 4%), него у односу на првих пет месеци 2005. године (стопе раста износе 4%, односно 3,9%).

Велики раскорак између високе тражње за радом, изражене бројем лица која траже запослење, и ниске понуде рада, изражене преко броја **слободних радних места**, и даље је изражен. Број регистрованих слободних радних места у мају 2006. износи 55,8 хиљада и већи је за 24,8% од просечног броја слободних радних места из 2005. године. У мају се тај број повећао за 31,2% у односу на претходни месец, а за 23,3% у односу на мај 2005. Понуда рада у мају је 15,4 пута мања од броја незапослених лица или, понуда рада у мају је чинила тек 6,5% активне тражње за радом. Под претпоставком усклађене квалификационе структуре понуде рада и стварне тражње за радом, 93,5% понуде рада остало би непокривено.

EMPLOYMENT

Employment in enterprises, institutions and organizations in the first three months in 2006 was 2.3% below the average in 2005, and 2.8% below the level attained in the same period last year. In the first five months in 2006, the employment in enterprises decreased by 2.7%, comparing to the average in 2005, and by 3.3% comparing to the same period last year.

In the first quarter of 2006, **the employment in economics** decreased by 1.8% comparing to the average in 2005, and decreased by 2% with respect to the same period last year. In the first five months of this year, employment in economics decreased by 2.2%, comparing to the average in 2005, and decreased by 2.5% comparing to the same period last year.

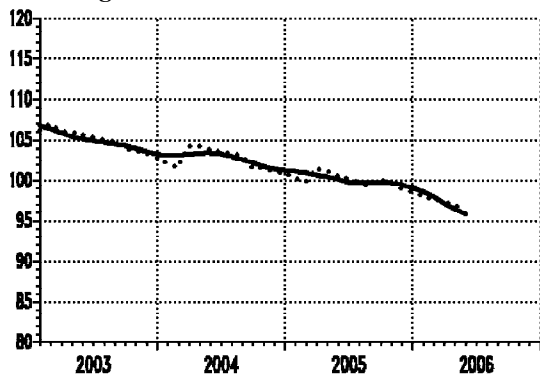
In the first quarter of 2006, **the employment in non-economics** increased by 3.6% comparing to the average in 2005, and by 4.9% with respect to the same period last year. In the first five months of the current year, employment in non-economics increased by 4.1% comparing to the average in 2005, and increased by 5.5% comparing to the same period last year.

The total number of persons seeking work in the first quarter of 2006, increased by 1% in comparison with the average unemployed in 2005, and by 1.9% comparing to the same period last year. The number of unemployed increased by 1.9% in the first five months this year, comparing to same period in 2005, and, compared to the average in 2005, the increase was 1.5%.

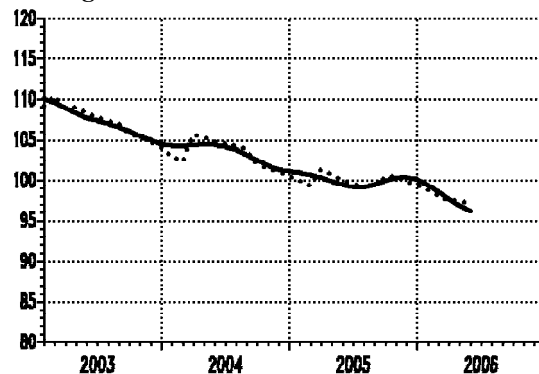
The number of unemployed (persons seeking work actively) observing quarterly and cumulatively, recorded bigger growth with the respect to the average 2005 (2.4% and 4%) than with the respect to the first five months in 2005 (4% and 3.9%).

A considerable discrepancy between the high labor demand, expressed in the number of the unemployed persons registered, and the low labor supply, expressed in the number of **job vacancies**, was still pronounced. The number of registered vacancies in May 2006 was 55.8 thousand, and increased by 24.8% than average of job vacancies 2005. In May, this number represented a 31.2% increase with respect to the previous month, but a 23.3% increase with respect to May 2005. The labor supply in May was 15.4 times lesser with respect to the number of non seeking work persons, representing just 4.9% of total labor demand. This means that 93.5% of labor supply wouldn't be covered, assuming that qualification structure of the labor supply matches the qualification structure of labor demand.

07010 Запослени у предузећима, установама и организацијама - укупно
Employees in enterprises, institutions and organizations - total



07011 Запослени у предузећима, установама и организацијама - привреда
Employees in enterprises, institutions and organizations - economic activities

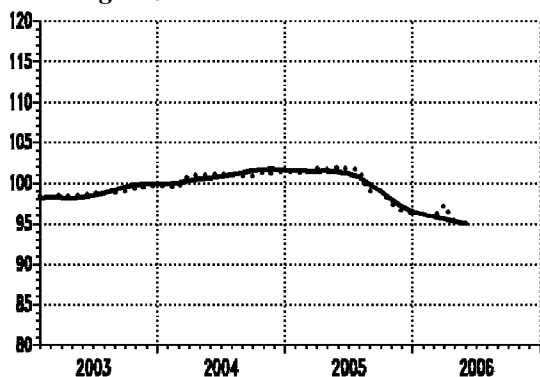


Ø 2005=100

— тренд - циклус компонента/trend - cycle component
..... оригинална серија/original series

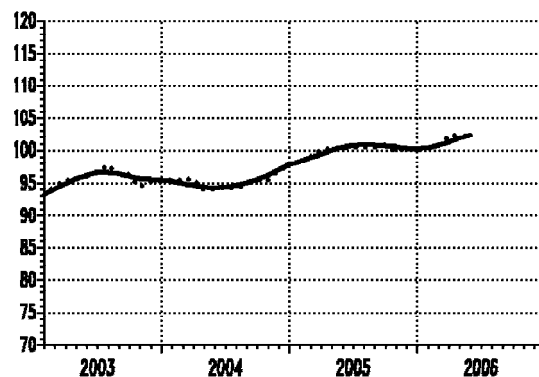
| Серија Series | Год. Year | I Jan | II Feb | III Mar | IV Apr | V May | VI Jun | VII Jul | VIII Aug | IX Sep | X Oct | XI Nov | XII Dec |
|------------------|--------------|----------|-----------|------------|-----------|----------|-----------|------------|-------------|-----------|----------|-----------|------------|
| 07010 | 2004 | 102.1 | 101.6 | 104.3 | 104.2 | 103.8 | 103.6 | 103.4 | 103.1 | 101.6 | 101.5 | 101.1 | 100.9 |
| 07010 | 2005 | 100.3 | 99.9 | 101.5 | 101.1 | 100.5 | 100.2 | 99.8 | 99.3 | 100.1 | 99.7 | 99.0 | 98.6 |
| 07010 | 2006 | 98.1 | 97.6 | 97.5 | 96.9 | 96.5 | | | | | | | |
| 07011 | 2004 | 103.0 | 102.4 | 105.6 | 105.4 | 104.8 | 104.5 | 104.3 | 103.9 | 102.0 | 101.5 | 101.1 | 100.6 |
| 07011 | 2005 | 100.0 | 99.4 | 101.3 | 100.8 | 100.0 | 99.6 | 99.2 | 99.4 | 100.4 | 100.5 | 99.9 | 99.5 |
| 07011 | 2006 | 98.8 | 98.2 | 97.5 | 97.5 | 97.1 | | | | | | | |

07012 Запослени у предузећима, установама и организацијама - ванпривреда
Employees in enterprises, institutions and organizations - non-economic activities



07020 Лица која траже запослење
Persons seeking work

Persons seeking work



Ø 2005=100

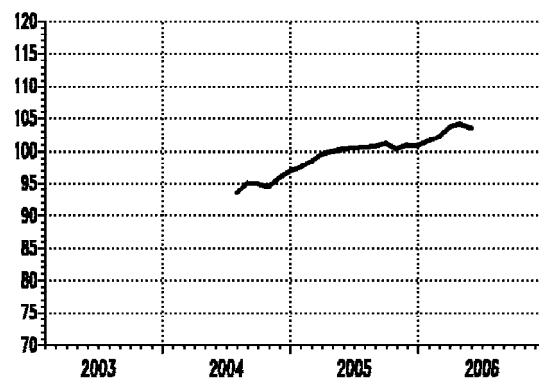
— тренд - циклус компонента/trend - cycle component
..... оригинална серија/original series

| Серија Series | Год. Year | I Jan | II Feb | III Mar | IV Apr | V May | VI Jun | VII Jul | VIII Aug | IX Sep | X Oct | XI Nov | XII Dec |
|------------------|--------------|----------|-----------|------------|-----------|----------|-----------|------------|-------------|-----------|----------|-----------|------------|
| 07012 | 2004 | 99.7 | 99.6 | 100.9 | 100.9 | 101.0 | 101.0 | 101.0 | 100.9 | 100.8 | 101.3 | 101.1 | 101.5 |
| 07012 | 2005 | 101.2 | 101.2 | 101.8 | 101.6 | 101.9 | 101.7 | 101.6 | 99.0 | 99.2 | 97.6 | 96.7 | 96.4 |
| 07012 | 2006 | 96.2 | 95.8 | 97.4 | 95.4 | 95.0 | | | | | | | |
| 07020 | 2004 | 95.6 | 95.4 | 95.7 | 94.0 | 94.0 | 94.4 | 94.1 | 95.0 | 95.4 | 95.4 | 96.8 | 97.8 |
| 07020 | 2005 | 98.4 | 99.0 | 100.0 | 100.2 | 100.3 | 100.4 | 100.4 | 100.4 | 100.9 | 99.8 | 100.2 | 99.9 |
| 07020 | 2006 | 100.3 | 100.7 | 102.1 | 102.5 | 101.7 | | | | | | | |

Напомена: Код серија 07010, 07011 и 07012 нису обухваћени приватни предузетници, лица која самостално обављају делатност - професију и запослени код њих.

Footnote: In the series 07010, 07011 and 07012 excluding private entrepreneurs, persons performing activities - occupation independently and their employees included.

07021 Незапослена лица
Unemployed



∅ 2005=100

— тренд - циклус компонента/*trend - cycle component*
..... оригинална серија/*original series*

| Серија Series | Год. Year | I Jan | II Feb | III Mar | IV Apr | V May | VI Jun | VII Jul | VIII Aug | IX Sep | X Oct | XI Nov | XII Dec |
|------------------|--------------|----------|-----------|------------|-----------|----------|-----------|------------|-------------|-----------|----------|-----------|------------|
| 07021 | 2004 | ... | ... | ... | ... | ... | ... | 93.5 | 95.1 | 94.9 | 94.4 | 95.8 | 96.8 |
| 07021 | 2005 | 97.4 | 98.4 | 99.5 | 99.9 | 100.2 | 100.4 | 100.5 | 100.6 | 101.1 | 100.3 | 100.9 | 100.8 |
| 07021 | 2006 | 101.5 | 102.1 | 103.6 | 104.1 | 103.5 | | | | | | | |

Расподела
Distribution

Серије базних индекса (просек 2005=100)
Base indices series (average 2005=100)

Шифра Назив
Code Title

| | |
|-------|---|
| 07040 | Реалне просечне нето зараде без пореза и доприноса - укупно <i>Real average net wages without taxes and contributions - total</i> |
| 07041 | Реалне просечне нето зараде без пореза и доприноса - привредне делатности <i>Real average net wages without taxes and contributions - economic activities</i> |
| 07042 | Реалне просечне нето зараде без пореза и доприноса - ванпривредне делатности <i>Real average net wages without taxes and contributions - non-economic activities</i> |
| 09022 | Приходи и примања буџета - распоређени буџету републике <i>Revenues and receipts of the budget - distributed to republics</i> |
| 09023 | Приходи и примања буџета - распоређени буџетима општина и градова <i>Revenues and receipts of the budget - distributed to communes and towns</i> |

РАСПОДЕЛА

Просечно исплаћена зарада без пореза и доприноса¹ у марту је износила 20094 динара (у привреди 18998 динара, у ванпривреди 22520 динара), што је номинално укупно повећање за 2,7% (у привреди за 2,7%, у ванпривреди за 7%), а реално за 2,1% (у привреди 2,1% и ванпривреди 2,1%), у односу на претходни месец. У априлу је просечно исплаћена нето зарада (20887 динара) већа од зараде у марту за 3,9% (у привреди за 5,6% и ванпривреди за 0,9%) у номиналном износу, док реално, то повећање износи 2,4% (у привреди 4%, а смањење за 0,7% у ванпривреди). Месечни раст нето зарада се, сезонски сваке године па и ове, прекида у мају (20713 динара) када су зараде мање него у претходном месецу за 0,8% (у привреди за 1,9%, а веће у ванпривреди за 0,5%) у номиналном изразу, док реално смањење износи 3% (у привреди 3,7% и ванпривреди 1,7%).

Просечно исплаћена номинална нето зарада у периоду јануар-мај 2006. године већа је за 13,8% (у привреди за 15%, у ванпривреди за 11,4%) од просека 2005, а већа за 25,3% (привреда 27,4%, ванпривреда 21,2%) од нето зараде из истог периода прошле године. Годишње стопе раста за укупне номиналне нето зараде у марту, априлу и у мају износе 26,7%, 21,5% и 23,8%, а реалне 11,3%, 6,1% и 7,9%.

Номиналне просечне нето зараде у марту, априлу и мају, у односу на децембар 2005. године опадају по стопама: 9 %, 5,4%, 6,2%, а реалне, такође опадају по стопама: 11%, 9%, 11,4%.

Базни индекси за реалне просечне нето зараде без пореза и доприноса израчунавају се тако што се базни месечни индекси нето зарада у номиналном изразу (2005=100) деле са одговарајућим базним индексима трошкова живота (2005=100).

Кумулативно посматрано, за првих пет месеци 2006. у односу на првих пет месеци 2005. године, приходи буџета распоређени буџету Републике већи су за 15,1% (реално за 0,4%), и спорије су расли од прихода буџета распоређених општинама и градовима, који су већи номинално 49,8% а реално већи за 30,6% у посматраном периоду.

DISTRIBUTION

Average wages (salaries), without taxes and contributions, disbursed² in March amounted to 20094 Dinars (in economy 18998 Dinars, in non-economic activities 22520 Dinars), what represents the total nominal increase of 2.7% (in economy by 2.7%, in non-economic activities by 7%) and the total real increase of 2.1% (in economy by 2.1%, in non-economic activities by 2.1%), compared to the previous month. In April, comparing to March, average net wage (salary), without taxes and contributions, disbursed (20887 Dinars) was 3.9% greater (5.6% in economy, 0.9% in non-economic activities) nominally, but in real terms the increase was 2.4% (4% in economy, -0.7% in non-economic activities). The increasing trend changed in May (20713 Dinars), as it happens every year due to seasonal effect, when net wages decreased, in comparison to the previous month, by 0.8% (by 1.9% in economy, by 0.5% in non-economic activities) nominally, while the real decrease was 3% (3.7% in economy, and 1.7% in non-economic activities).

The average net wages, in period January-May in 2006 increased nominally by 13.8% (by 15% in economy, and by 11.4% in non-economic activities) comparing to the average in 2005, and by 25.3% (by 27.4% in economy, by 21.2% in non-economic activities) comparing to the same period last year. Annual growth rates of net wages in March, April and May amounted, nominally, to 26.7%, 21.5%, 23.8%, while the real growth rates were 11.3%, 6.1%, 7.9%.

Nominal net average wages in March, April and May, compared to December 2005, recorded decrease rates: 9%, 5.4%, 6.2%. Real average wages without taxes and contributions decreased by: 11%, 9%, 1.4%.

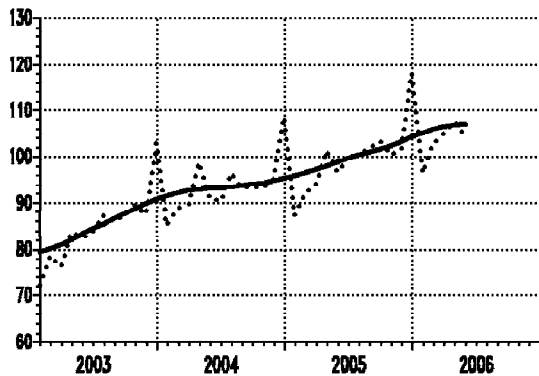
The base indices of real average wages without taxes and contributions were calculated by dividing monthly base indices (2005=100) by analogous monthly base indices of consumer prices (also 2005=100).

In period January-February 2006, comparing to the same period 2005, the budget revenues distributed to republic budgets recorded an increase of 15.1% nominally (0.4% the real value) and grew slower than budget revenues distributed to communes and towns, which increased by 49.8% nominally, and 30.6% the real value, in this period.

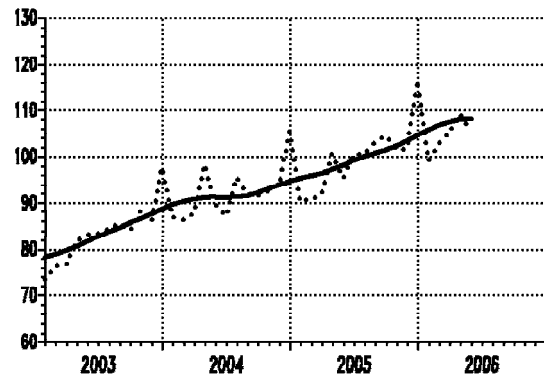
¹ Почев од јануара 2006. године, РЗС податке о просечним зарадама - укупно (бруто и нето) за привреду и ванпривреду публикује у Службеном гласнику РС бр. 15/06, 25/06, 25/06, 35/06, 43/06 и 53/06.

² Starting January 2006, SORS has published data on Average wages - total (gross and net), and for both economy and non-economy in Official Gazette of RS No: 15/06, 25/06, 25/06, 35/06, 43/06 and 53/06.

07040 Реалне просечне нето зараде без пореза и доприноса - укупно
Real average net wages without taxes and contributions - total



07041 Реалне просечне нето зараде без пореза и доприноса - привредне делатности
Real average net wages without taxes and contributions - economic sector

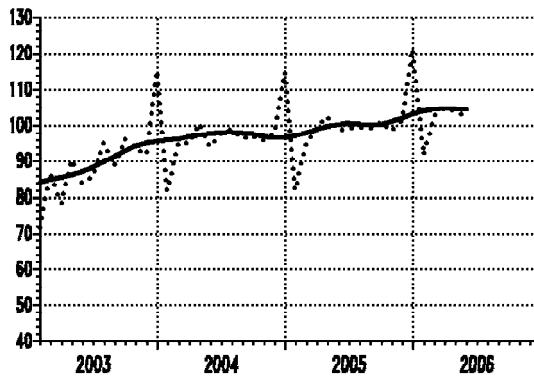


∅ 2005=100

— тренд - циклус компонента / trend - cycle component
..... оригинална серија / original series

| Серија Series | Год. Year | I Jan | II Feb | III Mar | IV Apr | V May | VI Jun | VII Jul | VIII Aug | IX Sep | X Oct | XI Nov | XII Dec |
|------------------|--------------|----------|-----------|------------|-----------|----------|-----------|------------|-------------|-----------|----------|-----------|------------|
| 07040 | 2004 | 85.0 | 88.8 | 89.8 | 98.8 | 90.9 | 90.4 | 96.4 | 93.3 | 93.3 | 93.6 | 95.2 | 108.6 |
| 07040 | 2005 | 87.3 | 92.3 | 94.3 | 101.3 | 96.6 | 100.0 | 100.3 | 101.8 | 103.2 | 100.5 | 101.5 | 118.0 |
| 07040 | 2006 | 96.5 | 102.8 | 105.0 | 107.5 | 104.2 | | | | | | | |
| 07041 | 2004 | 87.0 | 86.3 | 87.8 | 98.4 | 89.7 | 87.2 | 95.6 | 92.0 | 91.7 | 92.7 | 94.1 | 105.5 |
| 07041 | 2005 | 90.2 | 91.0 | 91.8 | 100.7 | 95.5 | 100.4 | 100.5 | 103.1 | 104.4 | 101.5 | 101.7 | 116.4 |
| 07041 | 2006 | 99.1 | 102.9 | 105.1 | 109.3 | 105.2 | | | | | | | |

07042 Реалне просечне нето зараде без пореза и доприноса - ванпривредне делатности
Real average net wages without taxes and contributions - non-active sector

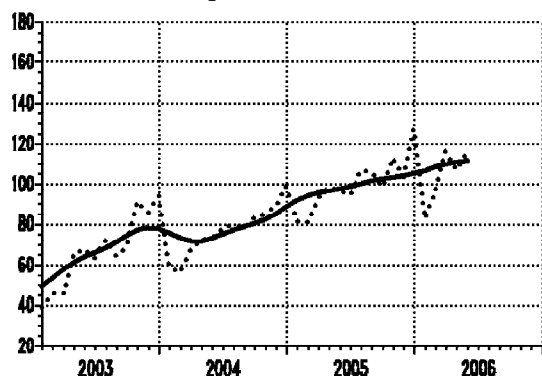


∅ 2005=100

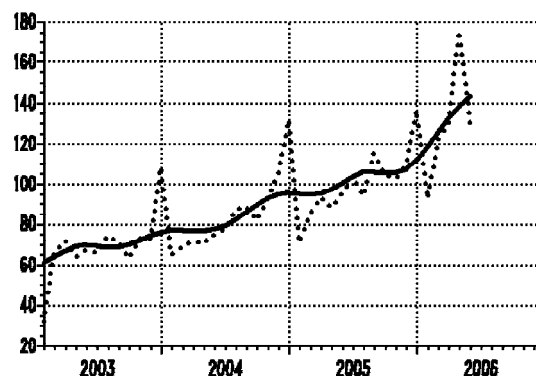
— тренд - циклус компонента / trend - cycle component
..... оригинална серија / original series

| Серија Series | Год. Year | I Jan | II Feb | III Mar | IV Apr | V May | VI Jun | VII Jul | VIII Aug | IX Sep | X Oct | XI Nov | XII Dec |
|------------------|--------------|----------|-----------|------------|-----------|----------|-----------|------------|-------------|-----------|----------|-----------|------------|
| 07042 | 2004 | 81.8 | 95.0 | 94.8 | 100.5 | 94.1 | 97.7 | 98.9 | 96.4 | 97.1 | 95.8 | 97.8 | 115.0 |
| 07042 | 2005 | 81.9 | 95.0 | 99.3 | 102.4 | 98.7 | 99.2 | 99.5 | 99.2 | 100.9 | 98.5 | 101.3 | 121.1 |
| 07042 | 2006 | 91.8 | 102.5 | 104.7 | 104.0 | 102.2 | | | | | | | |

**09022 Приходи и примања буџета -
распоређени буџету републике**
*Revenues and receipts of the budget -
distributed to republics*



**09023 Приходи и примања буџета -
распоређени буџетима општина и градова**
*Revenues and receipts of budget -
distributed to communes and towns*



∅ 2005=100

— тренд - циклус компонента / *trend - cycle component*
..... оригинална серија / *original series*

| Серија Series | Год. Year | I Jan | II Feb | III Mar | IV Apr | V May | VI Jun | VII Jul | VIII Aug | IX Sep | X Oct | XI Nov | XII Dec |
|------------------|--------------|----------|-----------|------------|-----------|----------|-----------|------------|-------------|-----------|----------|-----------|------------|
| 09022 | 2004 | 59.2 | 56.7 | 67.4 | 72.5 | 72.8 | 78.2 | 79.7 | 78.2 | 83.1 | 85.1 | 88.9 | 99.0 |
| 09022 | 2005 | 81.7 | 80.8 | 93.0 | 98.6 | 96.7 | 94.6 | 106.6 | 106.3 | 98.5 | 112.8 | 103.2 | 127.3 |
| 09022 | 2006 | 82.7 | 96.2 | 116.4 | 107.1 | 116.5 | | | | | | | |
| 09023 | 2004 | 64.9 | 69.3 | 71.6 | 70.4 | 75.0 | 77.7 | 87.2 | 88.7 | 82.2 | 92.8 | 105.0 | 131.9 |
| 09023 | 2005 | 70.9 | 85.2 | 93.6 | 88.2 | 96.0 | 103.8 | 94.3 | 115.2 | 104.4 | 102.4 | 109.5 | 136.5 |
| 09023 | 2006 | 92.6 | 121.5 | 130.2 | 175.4 | 130.3 | | | | | | | |

Цене
Prices

Серије ланчаних и базних индекса
Chain and base indices series(average 2005=100)

Шифра Назив
Code Title

| | |
|-------|---|
| 06010 | Цене произвођача индустријских производа - укупно <i>Producers' prices of manufactured goods - total</i> |
| 06014 | Цене произвођача индустријских производа - енергија <i>Producers' prices of manufactured goods - energy</i> |
| 06015 | Цене произвођача индустријских производа - интермедијарни производи, осим енергије <i>Producers' prices of manufactured goods - intermediary products, except energy</i> |
| 06016 | Цене произвођача индустријских производа - капитални производи <i>Producers' prices of manufactured goods - capital products</i> |
| 06017 | Цене произвођача индустријских производа - трајни производи за широку потрошњу <i>Producers' prices of manufactured goods - durable products for consumption</i> |
| 06018 | Цене произвођача индустријских производа - нетрајни производи за широку потрошњу <i>Producers' prices of manufactured goods - non-durable products for consumption</i> |
| 06040 | Цене на мало - укупно-ланчани индекси <i>Retail prices - total-chain indices</i> |
| 06060 | Трошкови живота - укупно-ланчани индекси <i>Consumer prices - total-chain indices</i> |
| 06049 | Цене на мало - укупно-базни индекси <i>Retail prices - total-base indices</i> |
| 06079 | Трошкови живота - укупно-базни индекси <i>Consumer prices - total-base indices</i> |

ЦЕНЕ

PRICES

Цене произвођача индустријских производа повећане су у мају у односу на претходни месец за 1,4%, а у односу на децембар претходне године за 6,3%. Од почетка године до маја, по секторима индустрије, у односу на децембар 2005, цене произвођача у просеку су веће у сектору прерађивачке индустрије за 5,6%, у сектору вађења руде и камена остале су на нивоу децембра 2005, док су цене производње електричне енергије, гаса и воде веће за 12,3%. Посматрано по намени, у мају у односу на април, су највише порасле **цене произвођача интермедијарних производа** (за 3,1%) и **цене произвођача капиталних производа** (за 1,3%), а мање **цене енергије** (за 0,9%). Порасле су и **цене произвођача нетрајних производа за широку потрошњу** (за 0,6%), као и **трајних производа за широку потрошњу** (за 0,1%). У мају, у односу на децембар 2005, највише су порасле цене енергије (за 9,1%) и цене произвођача интермедијарних производа, за 8,3%.

Цене на мало су у априлу, у односу на март, порасле за 1,8%, при чему су од роба више порасле цене пољопривредних производа (за 4,7%), а мање цене индустријских производа (за 2,3%), док су услуге порасле за 0,2% а укупни прехранбени производи су поскупели за 1,2%.

Месечни раст цена на мало у мају износио је 1,6%, при чему су од роба (1,8%) највише порасле цене пољопривредних производа (13,8%), док су услуге порасле за 1,1%. Од индустријских производа, поскупели су индустријски непрехрамбени производи за 1,4%, док је дуван остао на нивоу цена из априла.

У расту цена на мало од 0,8%, у јуну у односу на мај, предњаче пољопривредни производи (3%), услуге (1%), укупни прехранбени производи (1,7%), док ниједна ставка не бележи појектињење.

Трошкови живота у мају (2%) брже расту од кретања цена на мало (1,6%). Месечна стопа раста трошкова живота у априлу износи 1,5%, док у јуну не бележе раст, већ остају на нивоу из маја. Укупан индекс у априлу, одређен је поскупљењем трошкова за становање (повећани су за 4%), за дуван и пића (повећани су за 3,2%), док су у мају утицали издаци за исхрану (повећани су за 3,5%) и издаци за саобраћајна средства и услуге (повећани су за 2,5%, односно за 1,3%). У јуну је дошло до појектињења саобраћајних средстава (за 1%). Од почетка године до краја јуна трошкови живота су повећани за 5,9%.

***Producers' prices of manufactured goods in May** increased by 1.4% with respect to the previous month, and by 6.3% with respect to December last year. From the beginning of the year until May, observed by industrial sectors, in average, producers' prices were greater than prices in December 2005, in manufacturing by 5.6%, than in mining and quarrying maintained the level in December 2005, while prices of electricity, gas and water supply increased by 12.3%. Observed by use, in May, with the respect to April, **a prices of intermediary products** except energy has the biggest growth (by 1.3%), then the prices of capital goods (by 0.9%), and minor growth was recorded for the **prices of energy** (by 0.9%). **Prices of non-durable and durable products for consumption** increased (by 0.6%, and by 0.1%). In May, with respect to December last year, the greatest increase was recorded in producers' prices of energy (by 9.1%) and producers' prices of durable products for consumption (8.3%).*

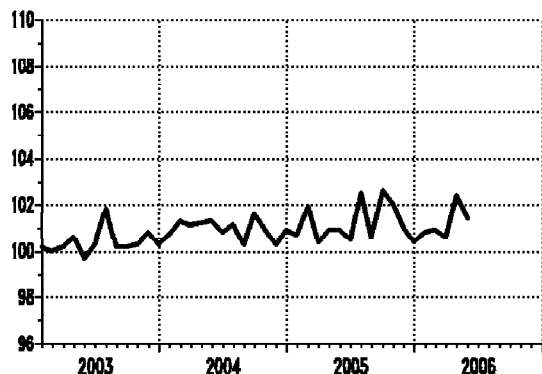
***The retail prices** recorded an increase of 1.8% in April with respect to March, within which the biggest increase was recorded with the prices of agricultural products (by 4.7%) then with industrial products (2.3%), while services increased by 0.2%, and industrial food products by 1.2%.*

Retail prices monthly increase in May amounted to 1.6%, within which the biggest increase was recorded with prices of agricultural products (13.8%), while services prices increased by 1.1%. Among industrial products, the prices of industrial nonfood products increased by 1.4%, while the prices of tobacco maintained the level of the previous month.

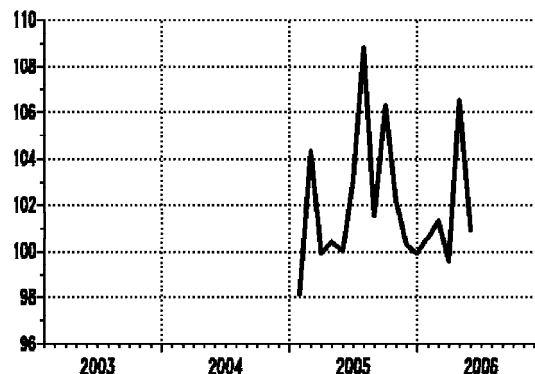
In growth of the retail prices in June (0.8%) with respect to May, precede the prices of agricultural products (by 3%), services (by 1%), and total food products (1.7%), while there was no article with the price decreased.

***Consumer prices** in May (2%) recorded faster dynamics of growth than retail prices (1.6%). Monthly growth rates of consumer prices in April amounted to 1.5%, while in June, there was no growth, and the level of May was maintained. Total index in April was influenced by the increase of the expenditure accommodation (4%), and expenditure for tobacco and drinks (by 3.2%). In May, there was the growth of expenditure for food (3.5%) and expenditure for transport and services (2.5%, 1.3%). In June, there was a decrease of expenditure for transports (by 1%). From the beginning of the year until June, consumer prices increased by 5.9%.*

06010 Цене произвођача индустријских производа
- укупно
Producers' prices of manufactured goods
- total



06014 Цене произвођача индустријских производа
- енергија
Producers' prices of manufactured goods
- energy

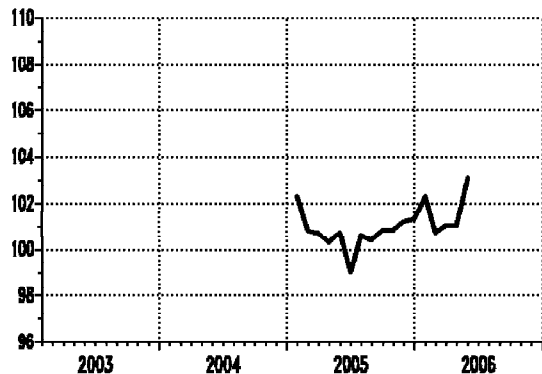


Ланчани индекси /Chain indices

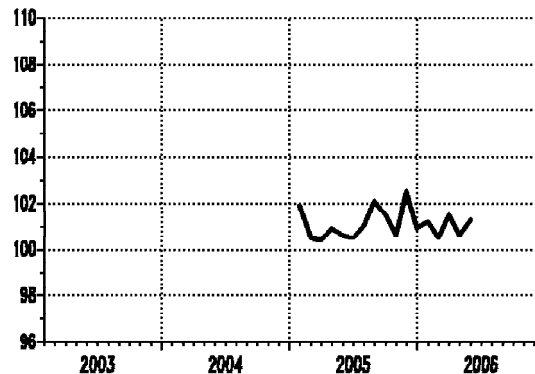
— оригинална серија /original series

| Серија Series | Год. Year | I Jan | II Feb | III Mar | IV Apr | V May | VI Jun | VII Jul | VIII Aug | IX Sep | X Oct | XI Nov | XII Dec |
|------------------|--------------|----------|-----------|------------|-----------|----------|-----------|------------|-------------|-----------|----------|-----------|------------|
| 06010 | 2004 | 100.7 | 101.3 | 101.1 | 101.2 | 101.3 | 100.8 | 101.1 | 100.3 | 101.6 | 100.9 | 100.3 | 100.9 |
| 06010 | 2005 | 100.7 | 101.9 | 100.4 | 100.9 | 100.9 | 100.5 | 102.5 | 100.6 | 102.6 | 102.0 | 101.0 | 100.4 |
| 06010 | 2006 | 100.8 | 100.9 | 100.6 | 102.4 | 101.4 | | | | | | | |
| 06014 | 2004 | ... | ... | ... | ... | ... | ... | ... | ... | ... | ... | ... | ... |
| 06014 | 2005 | 98.1 | 104.3 | 99.9 | 100.4 | 100.0 | 103.1 | 108.8 | 101.5 | 106.3 | 102.2 | 100.3 | 99.9 |
| 06014 | 2006 | 100.6 | 101.3 | 99.6 | 106.5 | 100.9 | | | | | | | |

06015 Цене произвођача индустријских производа
- интермедијарни произ., осим енергије
Producers' prices of manufactured goods
- intermediary products, except energy



06016 Цене произвођача индустријских производа
- капитални производи
Producers' prices of manufactured goods
- capital products



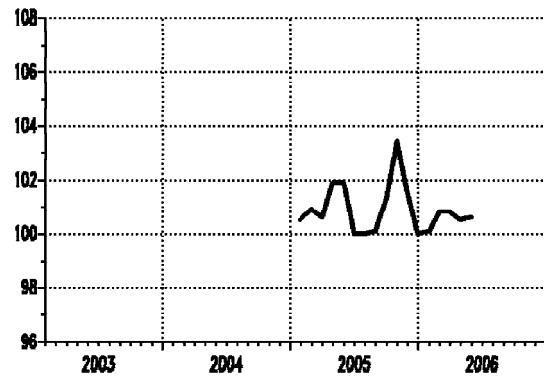
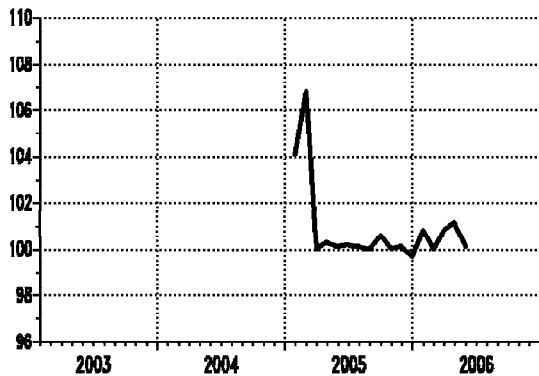
Ланчани индекси /Chain indices

— оригинална серија /original series

| Серија Series | Год. Year | I Jan | II Feb | III Mar | IV Apr | V May | VI Jun | VII Jul | VIII Aug | IX Sep | X Oct | XI Nov | XII Dec |
|------------------|--------------|----------|-----------|------------|-----------|----------|-----------|------------|-------------|-----------|----------|-----------|------------|
| 06015 | 2004 | ... | ... | ... | ... | ... | ... | ... | ... | ... | ... | ... | ... |
| 06015 | 2005 | 102.3 | 100.8 | 100.7 | 100.3 | 100.7 | 99.0 | 100.6 | 100.4 | 100.8 | 100.8 | 101.2 | 101.3 |
| 06015 | 2006 | 102.3 | 100.7 | 101.0 | 101.0 | 103.1 | | | | | | | |
| 06016 | 2004 | ... | ... | ... | ... | ... | ... | ... | ... | ... | ... | ... | ... |
| 06016 | 2005 | 101.9 | 100.5 | 100.4 | 100.9 | 100.6 | 100.5 | 101.0 | 102.1 | 101.5 | 100.6 | 102.5 | 100.9 |
| 06016 | 2006 | 101.2 | 100.5 | 101.5 | 100.6 | 101.3 | | | | | | | |

06017 Цене произвођача индустријских производа - трајни производи за широку потрошњу
Producers' prices of manufactured goods - durable products for consumption

06018 Цене произвођача индустријских производа - нетрајни производи за широку потрошњу
Producers' prices of manufactured goods - non-durable products for consumption



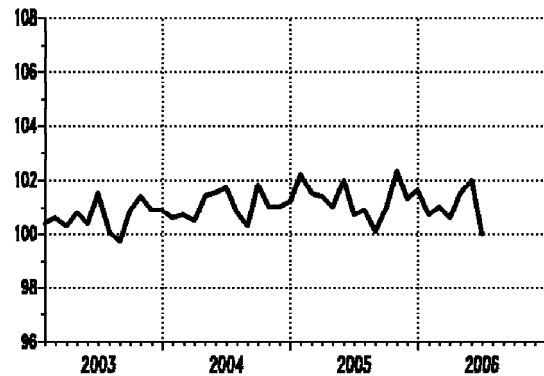
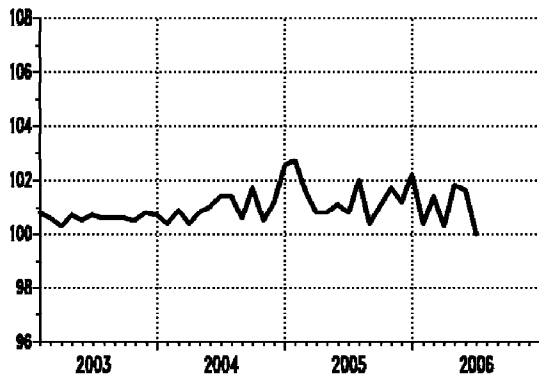
Ланчани индекси /Chain indices

— оригинална серија /original series

| Серија Series | Год. Year | I Jan | II Feb | III Mar | IV Apr | V May | VI Jun | VII Jul | VIII Aug | IX Sep | X Oct | XI Nov | XII Dec |
|------------------|--------------|----------|-----------|------------|-----------|----------|-----------|------------|-------------|-----------|----------|-----------|------------|
| 06017 | 2004 | ... | ... | ... | ... | ... | ... | ... | ... | ... | ... | ... | ... |
| 06017 | 2005 | 104.1 | 106.8 | 100.0 | 100.3 | 100.1 | 100.2 | 100.1 | 100.0 | 100.6 | 100.0 | 100.1 | 99.7 |
| 06017 | 2006 | 100.8 | 100.0 | 100.8 | 101.1 | 100.1 | | | | | | | |
| 06018 | 2004 | ... | ... | ... | ... | ... | ... | ... | ... | ... | ... | ... | ... |
| 06018 | 2005 | 100.5 | 100.9 | 100.6 | 101.9 | 101.9 | 100.0 | 100.0 | 100.1 | 101.3 | 103.4 | 101.5 | 100.0 |
| 06018 | 2006 | 100.1 | 100.8 | 100.8 | 100.5 | 100.6 | | | | | | | |

06040 Цене на мало - укупно
Retail prices - total

06060 Трошкови живота - укупно
Consumer prices - total

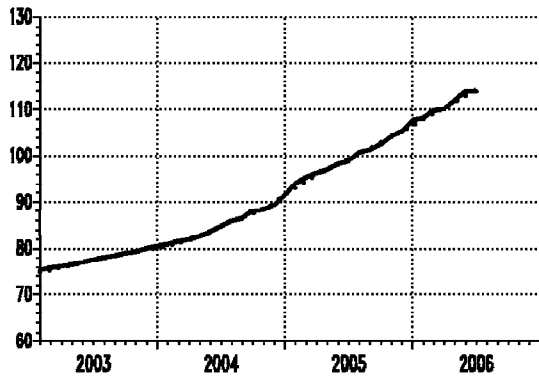


Ланчани индекси /Chain indices

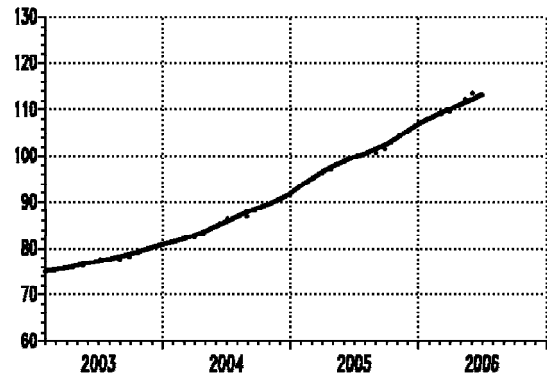
— оригинална серија /original series

| Серија Series | Год. Year | I Jan | II Feb | III Mar | IV Apr | V May | VI Jun | VII Jul | VIII Aug | IX Sep | X Oct | XI Nov | XII Dec |
|------------------|--------------|----------|-----------|------------|-----------|----------|-----------|------------|-------------|-----------|----------|-----------|------------|
| 06040 | 2004 | 100.4 | 100.9 | 100.4 | 100.8 | 101.0 | 101.4 | 101.4 | 100.6 | 101.7 | 100.5 | 101.2 | 102.5 |
| 06040 | 2005 | 102.7 | 101.5 | 100.8 | 100.8 | 101.1 | 100.8 | 102.0 | 100.4 | 101.1 | 101.7 | 101.2 | 102.2 |
| 06040 | 2006 | 100.4 | 101.4 | 100.3 | 101.8 | 101.6 | 100.0 | | | | | | |
| 06060 | 2004 | 100.6 | 100.7 | 100.5 | 101.4 | 101.5 | 101.7 | 100.8 | 100.3 | 101.8 | 101.0 | 101.0 | 101.2 |
| 06060 | 2005 | 102.2 | 101.5 | 101.4 | 101.0 | 102.0 | 100.7 | 100.9 | 100.1 | 101.0 | 102.3 | 101.3 | 101.6 |
| 06060 | 2006 | 100.7 | 101.0 | 100.6 | 101.5 | 102.0 | 100.0 | | | | | | |

06049 Цене на мало -
укупно
*Retail prices -
total*



06079 Трошкови живота -
укупно
*Consumer prices -
total*



∅ 2005=100

— тренд - циклус компонента / *trend - cycle component*
..... оригинална серија / *original series*

| Серија <i>Series</i> | Год. <i>Year</i> | I <i>Jan</i> | II <i>Feb</i> | III <i>Mar</i> | IV <i>Apr</i> | V <i>May</i> | VI <i>Jun</i> | VII <i>Jul</i> | VIII <i>Aug</i> | IX <i>Sep</i> | X <i>Oct</i> | XI <i>Nov</i> | XII <i>Dec</i> |
|-------------------------|---------------------|-----------------|------------------|-------------------|------------------|-----------------|------------------|-------------------|--------------------|------------------|-----------------|------------------|-------------------|
| 06049 | 2004 | 80.8 | 81.5 | 81.8 | 82.5 | 83.4 | 84.6 | 85.8 | 86.3 | 87.8 | 88.2 | 89.2 | 91.5 |
| 06049 | 2005 | 93.9 | 95.3 | 96.1 | 96.9 | 98.0 | 98.8 | 100.7 | 101.1 | 102.3 | 104.0 | 105.3 | 107.6 |
| 06049 | 2006 | 108.1 | 109.6 | 110.0 | 111.9 | 113.7 | 113.7 | | | | | | |
| 06079 | 2004 | 81.3 | 81.9 | 82.3 | 83.4 | 84.7 | 86.2 | 86.8 | 87.0 | 88.6 | 89.5 | 90.4 | 91.4 |
| 06079 | 2005 | 93.5 | 94.9 | 96.2 | 97.2 | 99.1 | 99.8 | 100.6 | 100.7 | 101.7 | 104.0 | 105.4 | 107.0 |
| 06079 | 2006 | 107.8 | 108.9 | 109.5 | 111.2 | 113.4 | 113.4 | | | | | | |

Монетарни сектор
Monetary sector

Серије базних индекса (просек 2005=100) и каматних стопа
Base indices series (average 2005=100) and interest rates

| Шифра | Назив |
|--------------|---|
| <i>Code</i> | <i>Title</i> |
| 13090 | Новчана маса М1 <i>M1 Money supply</i> |
| 13091 | Готов новац у оптицају <i>Cash in circulation</i> |
| 13392 | Депозити по виђењу <i>Sight deposits</i> |
| 13092 | Новчана маса М2 <i>M2 Money supply</i> |
| 13110 | Новчана маса М3 <i>M3 Money supply</i> |
| 13210 | Каматне стопе правних лица на депозите на текућим и жиро рачунима <i>Interest rates of legal entities for deposits on current and giro accounts</i> |
| 13220 | Каматне стопе правних лица на орочене депозите до једног месеца <i>Interest rates of legal entities for time deposits up to one month</i> |

МОНЕТАРНИ СЕКТОР**MONETARY SECTOR**

У марту 2006. године **новчана маса М1** номинално је порасла за 0,4% (реално за 0,1%) у односу на фебруар. У априлу и мају је дошло до месечног пораста новчане масе за 4,7% (реално за 1,8%), односно за 5,7% (реално за 1,6%). За првих пет месеци 2006. године, новчана маса је већа за 26,7% у односу на исти период претходне године, а за 13,3% у односу на просек 2005. године.

Учешће **готовог новца у оптицају** у новчаној маси у марту 2006. године износи 33,3%, док у априлу и мају то учешће износи 32,3%, односно 30,5%. Стање готовог новца у оптицају (45,8 милијарди динара) у марту је номинално веће за 2% од стања у фебруару, а реално веће за 1,7%. У априлу је, пак, готов новац у оптицају номинално већи за 2% а реално за 0,2%, у односу на претходни месец. У мају је маса готовог новца (46,5 милијарди динара) номинално мања за 0,5%, а реално за 2% од масе готовог новца из априла.

У исто време **депозитни новац** у марту, априлу и мају бележи номиналне месечне стопе раста од -0,4%, 6,1% и 8,6%, респективно, а реалне стопе од -0,7%, 4,2% и 6,9%, респективно.

У марту је дошло до номиналног повећања **новчане масе М2** за 1,2% (реално за 0,9%), у априлу расте брже за 19,4% (реално за 17,3%), а у мају номинално расте спорије за 4,4% (реално за 2,7%).

Новчана маса М3 у марту је за 1,4% номинално већа у односу на фебруар ове године (реално за 1,1%), док у априлу и мају бележи номиналне месечне стопе од 2,5% и 4,7%, а реалне од 0,7% и 3,1%.

Каматне стопе правних лица на депозите на текућим и жиро рачунима, као и на орочене депозите до једног месеца, на месечном нивоу, у номиналном износу дате су у табелама на следећој страни. Осим номиналних, на графиконима су приказане и реалне вредности каматних стопа. **Реалне каматне стопе правних лица на депозите на текућим и жиро рачунима** негативне су у целом посматраном периоду од 2002. до 2006. године. Такође су негативне и у свим месецима од јануара до маја 2006. године.

Каматне стопе правних лица на орочене депозите до једног месеца реално су негативне у фебруару, априлу и мају, а реално позитивне у јануару и марту 2006. године.

*In March, the **money supply M1** increased nominally by 0.4% (in real terms 0.1%), with the respect to February. In April and May, money supply recorded the monthly growth rate (in compare to the previous month) of 4.7% (in real terms 1.8%), and 5.7% (in real terms 1.6%). In the first five months in 2006, money supply increased by 26.7% with respect to the same period last year, and by 13.3% with respect to the average in 2005.*

*The share of **cash in circulation** in March 2006 amounted to 33.3%, and in April and May it amounted to 32.3% and 30.5%. In March, cash in circulation (45.8 billion Dinars) increased by 2%, nominally, and increased by 2% in real terms, compared to February. In April, cash in circulation increased nominally by 2%, (in real terms 0.2%), with respect to March. In May, cash in circulation (46.5 billion Dinars) recorded 0.5% nominal decrease, and 2% decrease in real terms, comparing to April.*

*At the same time, in March, April and May **deposit money** nominally changes by -0.4%, 6.1% and 8.6%, respectively, and by -0.7%, 4.2% and 6.9%, respectively, in real terms.*

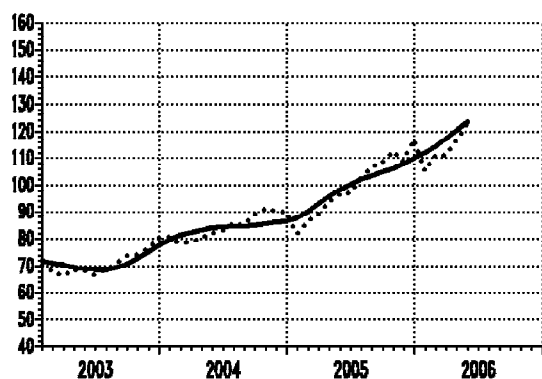
*In March, the **money supply M2** increased nominally by 1.2% and by 0.9% in real terms. In April, it increased by 19.4% and by 17.3% in real terms. In May it increased nominally by 4.4%, and by 2.7% in real terms.*

*The **money supply M3** in March increased nominally by 1.4% (in real terms by 1.1%) with respect to February. In April, with respect to March, money supply M3 increased nominally by 2.5% (by 0.7% in real terms), while in May, the growth rate was: in nominal terms 4.7%, and 3.1% in real terms.*

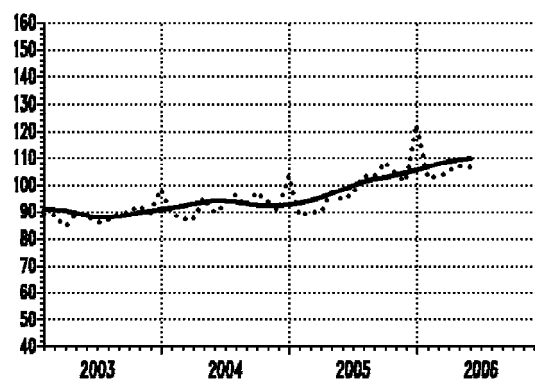
Interest rates of legal entities for deposits on current and giro accounts and on time deposits up to one month (on monthly level, in nominal terms) are presented in the tables on the next page. Real and nominal values of these interest rates are presented on graphs. Real interest rates of legal entities for deposits on current and giro accounts follow the trend being negative during the whole period 2002 - 2006, as well as in each month in period January - May 2006.

***Interest rates of legal entities for time deposits up to one month** were negative (the real values) in February, April and May, and they were positive in January and March 2006.*

13090 Новчана маса M1
M1 Money supply



13091 Готов новац у оптицају
Cash in circulation

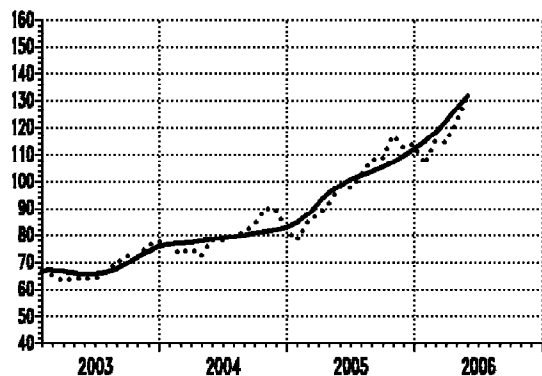


∅ 2005=100

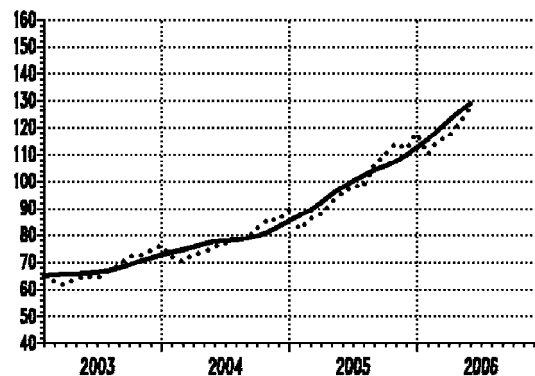
— тренд - циклус компонента / trend - cycle component
..... оригинална серија / original series

| Серија Series | Год. Year | I Jan | II Feb | III Mar | IV Apr | V May | VI Jun | VII Jul | VIII Aug | IX Sep | X Oct | XI Nov | XII Dec |
|------------------|--------------|----------|-----------|------------|-----------|----------|-----------|------------|-------------|-----------|----------|-----------|------------|
| 13090 | 2004 | 81.0 | 78.1 | 79.2 | 80.4 | 82.2 | 82.9 | 85.5 | 85.1 | 88.5 | 91.4 | 90.1 | 89.8 |
| 13090 | 2005 | 81.9 | 86.6 | 88.8 | 93.5 | 96.6 | 97.2 | 102.6 | 106.4 | 108.5 | 112.5 | 108.6 | 116.9 |
| 13090 | 2006 | 105.3 | 110.7 | 111.1 | 116.4 | 123.0 | | | | | | | |
| 13091 | 2004 | 89.6 | 87.0 | 87.0 | 95.2 | 89.7 | 92.4 | 96.3 | 92.1 | 97.2 | 94.0 | 90.5 | 103.4 |
| 13091 | 2005 | 89.0 | 89.7 | 90.1 | 97.1 | 94.4 | 96.9 | 103.3 | 103.0 | 108.3 | 104.1 | 101.4 | 122.8 |
| 13091 | 2006 | 102.7 | 102.8 | 104.9 | 107.0 | 106.5 | | | | | | | |

13392 Депозити по виђењу
Sight deposits



13092 Новчана маса M2
M2 money supply

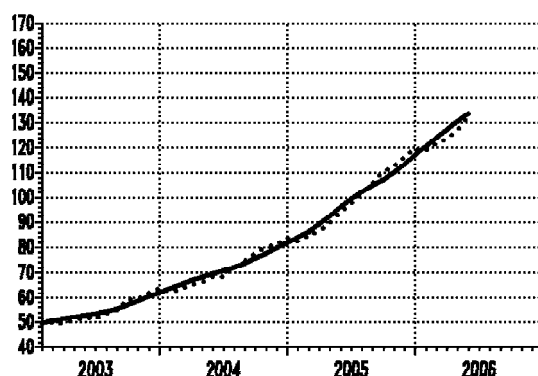


∅ 2005=100

— тренд - циклус компонента / trend - cycle component
..... оригинална серија / original series

| Серија Series | Год. Year | I Jan | II Feb | III Mar | IV Apr | V May | VI Jun | VII Jul | VIII Aug | IX Sep | X Oct | XI Nov | XII Dec |
|------------------|--------------|----------|-----------|------------|-----------|----------|-----------|------------|-------------|-----------|----------|-----------|------------|
| 13392 | 2004 | 76.4 | 73.2 | 74.9 | 72.4 | 78.1 | 77.8 | 79.7 | 81.3 | 83.8 | 90.0 | 89.9 | 82.3 |
| 13392 | 2005 | 78.0 | 84.9 | 88.1 | 91.5 | 97.8 | 97.4 | 102.1 | 108.2 | 108.7 | 117.1 | 112.6 | 113.7 |
| 13392 | 2006 | 106.8 | 115.0 | 114.5 | 121.5 | 132.0 | | | | | | | |
| 13092 | 2004 | 72.4 | 70.6 | 72.8 | 73.8 | 75.8 | 76.7 | 78.5 | 78.6 | 82.5 | 86.0 | 85.6 | 89.4 |
| 13092 | 2005 | 82.4 | 86.2 | 87.9 | 92.1 | 95.7 | 98.1 | 98.1 | 105.8 | 110.1 | 114.1 | 111.9 | 117.5 |
| 13092 | 2006 | 110.1 | 115.0 | 116.4 | 121.6 | 126.9 | | | | | | | |

13110 Новчана маса М3
M3 Money supply

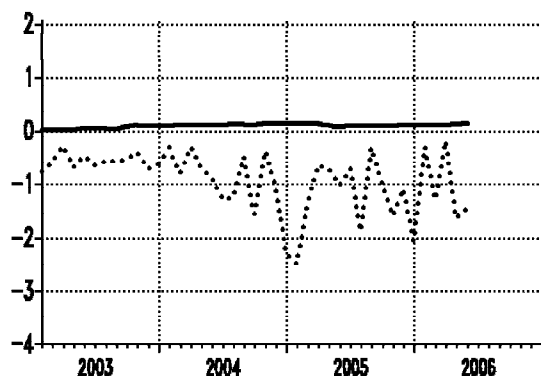


∅ 2005=100

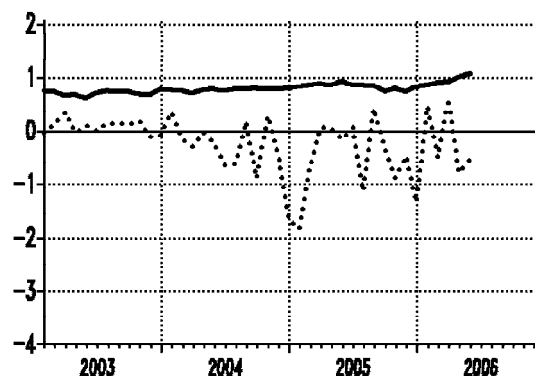
— тренд - циклус компонента /trend - cycle component
..... оригинална серија /original series

| Серија Series | Год. Year | I Jan | II Feb | III Mar | IV Apr | V May | VI Jun | VII Jul | VIII Aug | IX Sep | X Oct | XI Nov | XII Dec |
|------------------|--------------|----------|-----------|------------|-----------|----------|-----------|------------|-------------|-----------|----------|-----------|------------|
| 13110 | 2004 | 62.5 | 63.0 | 65.4 | 66.1 | 68.1 | 68.4 | 71.6 | 74.4 | 77.2 | 80.1 | 81.2 | 84.1 |
| 13110 | 2005 | 82.3 | 84.6 | 86.4 | 89.5 | 94.0 | 97.6 | 101.5 | 105.6 | 110.2 | 112.6 | 116.1 | 119.7 |
| 13110 | 2006 | 118.8 | 121.8 | 123.5 | 126.6 | 132.5 | | | | | | | |

13210 Каматне стопе правних лица на депозите на текућим и жиро рачунима
Interest rates of legal entities for deposits on current and giro accounts



13220 Каматне стопе правних лица на орочене депозите до једног месеца
Interest rates of legal entities for time deposits up to one month



..... реалне каматне стопе /real interest rates
— номиналне каматне стопе /nominal interest rates

| Серија Series | Год. Year | I Jan | II Feb | III Mar | IV Apr | V May | VI Jun | VII Jul | VIII Aug | IX Sep | X Oct | XI Nov | XII Dec |
|------------------|--------------|----------|-----------|------------|-----------|----------|-----------|------------|-------------|-----------|----------|-----------|------------|
| 13210 | 2004 | 0.09 | 0.10 | 0.10 | 0.10 | 0.11 | 0.10 | 0.12 | 0.12 | 0.11 | 0.13 | 0.14 | 0.13 |
| 13210 | 2005 | 0.14 | 0.14 | 0.14 | 0.10 | 0.08 | 0.09 | 0.09 | 0.09 | 0.09 | 0.09 | 0.10 | 0.10 |
| 13210 | 2006 | 0.10 | 0.10 | 0.11 | 0.12 | 0.13 | | | | | | | |
| 13220 | 2004 | 0.76 | 0.75 | 0.70 | 0.77 | 0.78 | 0.75 | 0.78 | 0.78 | 0.79 | 0.78 | 0.78 | 0.80 |
| 13220 | 2005 | 0.82 | 0.85 | 0.88 | 0.85 | 0.93 | 0.86 | 0.86 | 0.84 | 0.74 | 0.80 | 0.73 | 0.87 |
| 13220 | 2006 | 0.86 | 0.90 | 0.92 | 1.00 | 1.06 | | | | | | | |

МЕТОДОЛОШКА ОБЈАШЊЕЊА

Публикација ТРЕНДОВИ има за циљ да носиоцима економске политике земље пружи ажурну информацију о текућим кретањима у привреди, као и о њиховим дугорочним и/или цикличним понашањима. Зато су на графиконима приказане и тренд-циклус компоненте заједно са оригиналним месечним подацима, док су у табелама дати само оригинални подаци - базни или ланчани индекси за текућу и две претходне године.

База индексних података који се презентују годишње се ажурира прерачунавањем индекса текуће године у односу на претходну годину као базу (=100).

За сваку презентовану област економске активности даје се и текстуална анализа кретања праћених појава за период обрађен у датом броју публикације.

Почев од првог броја ове публикације (март 2004), серије из (одговарајућих) области се приказују према **Класификацији делатности (КД)** која се примењује од јануара 2001. године, а знатно се разликује од **Јединствене класификације делатности (ЈКД)** која је била у примени више од 20 година. Део података по КД статистика прикупља од јануара 2004, док се подаци за претходне месеце добијају компилацијом старих података из ЈКД у КД.

ТРЕНДОВИ, као и база података иза њих, заснивају се на подацима Републичког завода за статистику Србије и Народне банке Србије, а од јануара 2003. и на подацима Министарства финансија и економије - Управа за јавна плаћања, Централа, Београд. Од јануара 2003. послове ЗОП-а, о бруто наплати и расподели јавних прихода, преузеле су Национална штедионица и Министарство финансија и економије - Управа за јавна плаћања, и подаци су расположиви. Податке о новчаним токовима прикупљају пословне банке и прослеђују Народној банци Србије.

Посебно напомињемо да од другог квартала 1999. године серије не садрже податке за Косово и Метохију.

METHODOLOGICAL EXPLANATIONS

The ultimate aim of the TRENDS publication is to provide accurate information on current economic trends to the economic policy makers, as well as information on their long-term and/or cyclical behavior. For this reason, the graphs present both, the original monthly data and the trend-cycle components, while the tables present only original data - base or chain indices for the current and two previous years.

Database of index data, which are presented in the publication, is being made accurate by recalculating indices according to the preceding year as the referent year (=100).

For each sector of economic activities covered by the publication, there is a regular short analysis of current economic trends in the observed period.

*Starting March 2004, when the first issue of this publication was announced, data series (for appropriate sectors) are presented in terms of **Classification of Activities (CA)**, which has been applying since January 2001. There is quite a difference between **CA** and **Uniform Classification of Activities (UCA)**, which was in use for over twenty years. Statistics has been collecting data by **CA** methodology for some of the sectors since January 2004, while data for previous months are obtained by compiling data collected by **UCA** methodology.*

TRENDS, as well as data base beyond, use data collected by Statistical Office of the Republic of Serbia, by National Savings Bank and, since January 2003, by Ministry of Finances and Economy – Directorate for public payments in Belgrade (Also, since January 2003, tasks of Clearing and Payment Service concerning data collection for gross revenues and distribution of public revenues, have been taken over by National Savings Bank and Ministry of Finances and Economy – Directorate for public payments, and these data are available. The data on monetary flows have been collected by commercial banks and passed to National Bank of Serbia).

Specially remarked is the fact that starting the second quarter 1999, all the series do not include data for Kosovo and Metohia.

Серије података о привредним кретањима покривају следеће области:

- (1) Активности,
- (2) Финална тражња,
- (3) Спољна трговина,
- (4) Запосленост,
- (5) Расподела,
- (6) Цене и
- (7) Монетарни сектор.

База података

Две базе података ТРЕНДАГРЕГАТ и ТРЕНДИНДЕКС, које се паралелно одржавају, и чији је део приказан у ТРЕНДОВИМА, још увек су на рачунару Завода за статистику СЦГ под старим именом Економски тренд - ЕКТ. У току је реализација пројеката пребацивања на рачунар Републичког завода за статистику.

У публикацији Завода за статистику СЦГ: "Упутство за коришћење базе индекса Економски тренд - ЕКТ серија индекса о привредним кретањима" (ММ бр. 384, СЗС, 1999), објашњена је процедура којом се може приступити базама података. Слична процедура ће бити примењена и на инсталацији Републичког завода за статистику и описана у адекватној, аналогној публикацији.

На сличан начин ће бити компилиране методолошке публикације у којима је описана концепција изградње база временских серија: "Интерна методологија базе података - Серије агрегата и индекса о привредним кретањима-Екотренд" (РД, год-VII, бр. 7, СЗС, 1993) и "База индекса Економски тренд - ЕКТ - Припрема и ажурирање серија индекса о привредним кретањима за СР Југославију" (МСРД бр. 36, СЗС, 1997).

Остале методолошке напомене

Тренд - циклус компонента је рачуната методом *X11*, компјутерским пакетом *X11-ARIMA*, који је развила канадска статистика.

Trends for economic indicators cover the following areas:

- (1) *Activities,*
- (2) *Final demand,*
- (3) *External trade,*
- (4) *Employment,*
- (5) *Distribution,*
- (6) *Prices,*
- (7) *Monetary sector.*

Data bases

Two data bases, TRENDAGREGATE and TRENDINDEX are being maintained simultaneously, and the subset of them is presented in TRENDS publication. They are still installed on computer of Statistics of Serbia and Montenegro with their old names (Economic Trend - EKT). There is the transfer project in progress to the computer of the Republic Statistics.

The publication titled "Instructions for Use of Index Data Base Economic Trend - EKT Indices Series on Economic Trends" (MM, No. 384, FSO, 1999), edited by FSO of Yugoslavia, describes the procedure which enables access to the bases. The similar procedure is going to be applied in the Republic Statistic, and is going to be described in the adequate publication

Another two methodological publications that explain the plan for building time series data bases are also going to be compiled: "Internal Methodology of Data Base - Series of Aggregates and Indices on Economic Trends - Ekotrend", (RD, Year - VII, No. 7, FSO, 1993) and "Economic Trend Database - EKT-Creation and Updating of Index Series on Economic Trends for FR Yugoslavia" (MSRD, No. 36, FSO, 1997).

Other methodological remarks

The trend - cycle component is calculated by X11 method, by means of the X11-ARIMA program package, developed by Statistics of Canada.

Серије **индекса индустријске производње (укупно и по секторима)**, као и одговарајуће серије **залиха готових производа у индустријској производњи**, изведене су из података о физичком обиму производње према статистичкој методологији пондерисања и агрегирања података из ове области.

Часови рада на градилиштима обухватају стварно одрађене часове радника ангажованих на градилиштима у редовном радном времену, као и у прековременим сатима, за све раднике у предузећима из области грађевинарства као и у јединицама које обављају грађевинску делатност а налазе се у саставу не-грађевинских предузећа.

Просечну нето зараду запослених, без пореза и доприноса, према методологији Републичког завода за статистику, чини просечна бруто зарада умањена за порезе и доприносе. **Бруто зараду запослених** чине: зараде које су запослени остварили за обављен рад и време проведено на раду, увећана зарада, накнада зараде и друга примања.

Подаци о **примањима и издавањима становништва** се неће надаље евалуирати, те се одговарајуће серије завршавају са децембром 2002. године.

У складу са Законом о изменама и допунама Закона о радним односима ("Службени гласник РС" бр. 28/2001), од 1.6.2001. године **зараде запослених** прате се по бруто обрачуна.

Номинални монетарни агрегат - новчана маса **M1**, исказана је као месечно стање и дефинисана као збир готовог новца у оптицају и депозитног новца.

Депозитни новац обухвата средства на жиро, текућим и другим рачунима власника новчаних средстава, као и новчана средства на рачунима локалне самоуправе са плаћањима без ограничења.

Index series of industrial production (total and by sectors), as well as analogues index series of stocks of manufactured goods in industrial production, are obtained from data on volume of the production by means of statistical methodology for evaluation of totals from weighted data..

Hours of work performed at construction sites include working hours of workers engaged at construction sites during the regular working time and overtime work, for all the workers in enterprises from the field of construction, as well as in the units that perform construction activity and are in composition of non-construction enterprises.

Average net wages (salaries) of the employees', without taxes and contributions (according to the methodology applied by Statistical Office of Serbia) are represented by wages (salaries) – gross, reduced for taxes and contributions. Employees' wages (salaries) – gross consist of: wages realized by employees for work done and time spent at work, higher wages, remunerations and other incomes.

Data on receipts and expenditure of population are not going to be evaluated anymore. Thus, series of these data end by December 2002.

According to the Law on Changes and Amendments to the Labour Relations ("Official Gazette of RS" No. 28/2001.), of 1.6.2001 the salaries of the employees are recorded on the gross calculation basis.

Nominal monetary aggregate – money supply M1 is presented as a monthly balance and it is defined as the sum of cash money in circulation and deposit money.

Deposit money covers resources on giro and current accounts and resources of municipality government with unlimited payments.

Номинални монетарни агрегат - новчана маса **M2**, исказана је као месечно стање и дефинисана као збир новчане масе M1 и динарских депозита (краткорочних и дугорочних).

Номинални монетарни агрегат - новчана маса **M3**, исказана је као месечно стање и дефинисана као збир новчане масе M2 и девизних депозита (без старе девизне штедње).

Каматне стопе су дате на месечном нивоу.

Сви подаци су дати на месечном нивоу на бази просека претходне године (=100), укључујући и токове монетарних агрегата. Изузетак чине серије о реалним просечним зарадама и серије о ценама које су представљене ланчаним индексима (претходни месец = 100). Ово је учињено да би се прегледније пратиле месечне промене реалних зарада и промене цена.

Пре кратке анализе сваке области економске активности, дат је списак презентованих серија.

Nominal monetary aggregate – money supply M2 is presented as a monthly balance and it is defined as a sum of money supply M1 and Dinar deposits money (short-term and long-term).

Nominal monetary aggregate – money supply M3 is presented as a monthly balance and it is defined as a sum of money supply M2 and devises deposits money (without old devises savings).

Interest rates are given on monthly level.

All data present monthly series based on the preceding year average (=100), including the trends of monetary aggregates. The exception are the series on real average salaries and the series on prices represented by the chain monthly indices (preceding month = 100). This has been done in order to obtain a better insight on monthly changes of real salaries and prices.

For each economic activity sector, before short analytic comments, there is a list of the presented series.

CIP – Каталогизација у публикацији
Народна библиотека Србије, Београд

311

ТРЕНДОВИ = *Trends* / Република Србија.
Републички завод за статистику ; за издавача
Драган Вукмировић . - 2004 (март) - . -
Београд (Милана Ракића 5) : Републички
завод за статистику , 2004- (Београд :
Републички завод за статистику) . - 29 *cm*

ISSN 1820-1148 = Трендови - Република
Србија. Републички завод за статистику
COBISS. SR-ID 114642700

Штампа:

Република Србија,
Републички завод за статистику Србије
Београд, Милана Ракића 5

Printed by:

*Republic of Serbia,
Statistical Office of the Republic of Serbia
Belgrade, Milana Rakića 5*

Тираж: 220***Circulation:*** 220