

WWW.STATSERB.SR.GOV.YU

T ТРЕНДОВИ RENDS

- ТЕМАТСКИ ТЕКСТОВИ
SUBJECT MATTER ISSUES
- АКТИВНОСТИ
ACTIVITIES
- ФИНАЛНА ТРАЖЊА
FINAL DEMAND
- СПОЉНА ТРГОВИНА
EXTERNAL TRADE
- ЗАПОСЛЕНОСТ
EMPLOYMENT
- РАСПОДЕЛА
DISTRIBUTION
- ЦЕНЕ
PRICES
- МОНЕТАРНИ СЕКТОР
MONETARY SECTOR

РЕПУБЛИКА СРБИЈА
РЕПУБЛИЧКИ ЗАВОД ЗА СТАТИСТИКУ

REPUBLIC OF SERBIA
REPUBLIC STATISTICAL OFFICE

МАРТ 2006 MARCH

**РЕПУБЛИКА СРБИЈА
РЕПУБЛИЧКИ ЗАВОД ЗА СТАТИСТИКУ**

***REPUBLIC OF SERBIA
REPUBLIC STATISTICAL OFFICE***

www.statserb.sr.gov.yu

ISSN 1820-1148

**ТРЕНДОВИ
*TRENDS***

**МАРТ
БЕОГРАД**

2006

***MARCH
BEOGRAD***

Издавач: Републички завод за статистику,
Београд, Милана Ракића 5

За издавача: др Драган Вукмировић
директор

The publisher: Republic Statistical Office,
Beograd, Milana Rakića 5

For the publisher: Dr Dragan Vukmirivić,
Director

Редакција:

др Миладин Ковачевић - руководилац
мр Предраг Чановић
мр Милена Раданов-Радичев
мр Нада Ђерић
Никола Драгаш
Светлана Димитријевић

Editorial board:

Dr Miladin Kovačević - Editorial Chief
Predrag Čanović, M.Sc.
Milena Radanov-Radičev, M.Sc.
Nada Đerić, M.Sc.
Nikola Dragaš
Svetlana Dimitrijević

Анализа података и графикана: мр Нада Ђерић

База података: мр Нада Ђерић

Унос података и програмирање: Никола Драгаш,
Милена Миловановић, мр Нада Ђерић,
мр Милена Раданов-Радичев

Графикони и табеле: Никола Драгаш

Методологија: мр Нада Ђерић,
мр Милена Раданов-Радичев.

Уређивање тематских прилога:
мр Милена Раданов-Радичев,
мр Нада Ђерић

Лектура: Светлана Димитријевић

Превод: мр Милена Раданов-Радичев,
мр Нада Ђерић.

Интернет технологија: мр Нада Ђерић.

Дизајн корица: Мр Милена Раданов-Радичев.

Израда корица: Јован Ђерић

Analysis of data and graphs: *Nada Đerić, M.Sc.*

Data base: *Nada Đerić, M.Sc.*

Data entry and programming: *Nikola Dragaš,*
Milena Milovanović, Nada Đerić, M.Sc.,
Milena Radanov-Radičev, M.Sc.

Graphs and tables: *Nikola Dragaš*

Methodology: *Nada Đerić, M.Sc.,*
Milena Radanov-Radičev, M.Sc.

Editing subject matter issues:
Milena Radanov-Radičev, M.Sc.,
Nada Đerić, M.Sc.

Proof-reading: *Svetlana Dimitrijević*

Translating: *Milena Radanov-Radičev, M.Sc.,*
Nada Đerić, M.Sc.

Internet technology: *Nada Đerić, M.Sc.,*

Design of covers: *Milena Radanov-Radičev, M.Sc.*

Covers made by: *Jovan Đerić*

Тематски прилози и коментари изражавају мишљења аутора и, према томе, не представљају званичне ставове матичне институције

Subject matter issues and comments express the opinions and the attitudes of the authors, therefore they should not be taken as official attitudes of the home office.

РЕЧ РЕДАКЦИЈЕ

Мартовски број **ТРЕНДОВА**, већ стандардно, доноси заокружену претходну календарску годину, 2005, као и расположиве податке за месеце првог квартала текуће, 2006 године. Природно, све серије базних индекса су прерачунате на нову базну годину: $\emptyset 2005=100$.

Статистика се, као и остале делатности, налази у периоду интензивног усклађивања својих стандарда са стандардима ЕУРОСТАТ-а.

Тако се нека истраживања мењају, најчешће мењајући класификацију по којој се прикупљају подаци. Од јануара 2006. године, РЗС не публикује податке о реалним просечним нето зарадама по делатностима груписаним на привреду и ванпривреду. Још у овом броју ТРЕНДОВА ћемо, ипак, приказати ове две серије, закључно са децембром 2005, само прерачунате на нову базну годину.

За три серије (Бруто наплата јавних прихода, Приходи и примања буџета и Приходи организација социјалног осигурања) још увек нису расположиви подаци од децембра 2006. године. И за ове серије само понављамо податке, али, такође, прерачунате на нову базну годину.

Као последица претходног, по истом принципу, презентујемо и серије о приходима и примањима буџета, распоређених буџету републике и буџетима општина и градова; а даље, и за серије: Депозити по виђењу и Новчана маса МЗ.

EDITORIAL

*The March 2005 issue of **TRENDS** publication has the common, appropriate concept whenever a whole year is over and the yearly data are available. The standard data series are presented, but the series of base indices are recalculated on the basis of a new base year ($\emptyset 2005=100$).*

*As well as all the other social activities, official statistics is passing through the period of intensive changes and reconciliations of standards due to EUROSTAT recommendations. So, methodological changes in such surveys mostly concern the classifications of collected data. Since January 2006, Statistical Office of the Republic of Serbia has ceased publishing data on **Average net wages (salaries), without taxes and contributions** by economic and non-economic activity sectors. Concluding with this issue of **TRENDS** these two series are presented, but recalculated on the basis of the year 2005.*

*There are still not available data on three series (**Collection of gross public revenues, Revenues and receipts of budget and Social security organizations revenues**) since December 2005. Available data are recalculated on the basis of the year 2005, as well as in the previous cases.*

*This lack of information effects some more series to be presented in the same manner: **Budget revenues** (both **distributed to republic budgets and to communes and towns budgets**), and, furthermore the series: **Sight deposits and Money supply M3**.*

| С а д р ж а ј | Страна <i>Page</i> | <i>C o n t e n t s</i> |
|--|------------------------------|---|
| Запосленост у Републици Србији у периоду 2000-2005. | <i>i</i> | <i>Employment in Republic of Serbia in 2000-2005 period</i> |
| Базе временских серије Републичког завода за статистику Србије | <i>xv</i> | <i>Time series Data Bases in Statistical Office of the Republic of Serbia</i> |
| Активности | <i>1</i> | <i>Activities</i> |
| Финална тражња | <i>7</i> | <i>Final demand</i> |
| Спољна трговина | <i>13</i> | <i>External trade</i> |
| Запосленост | <i>17</i> | <i>Employment</i> |
| Расподела | <i>21</i> | <i>Distribution</i> |
| Цене | <i>25</i> | <i>Prices</i> |
| Монетарни сектор | <i>31</i> | <i>Monetary sector</i> |
| Методолошка објашњења | <i>35</i> | <i>Methodological explanations</i> |

**ЗАПОСЛЕНОСТ У РЕПУБЛИЦИ СРБИЈИ
У ПЕРИОДУ 2000-2005.**
*EMPLOYMENT IN REPUBLIC OF SERBIA
IN 2000-2005 PERIOD*

мр Нада Ђерџић,
мр Милена Раданов-Радичев

Nada Đerić, M.Sc.
Milena Radanov-Radicev, M.Sc.

САЖЕТАК

SUMMARY

ЗАПОСЛЕНОСТ је тема која преокупира управљачки апарат сваке земље. За земље у транзицији, каква је наша, нарочито. Нарочито и због бројних специфичности које прате нашу транзицију.

Циљ овог рада је да се овој теми, поред редовних, да још један, детаљнији приказ и анализа месечних података о запосленима Србије у последњем петогодишњу, са посебним освртом на 2005. годину. Овако презентовани подаци, аналитичару сигурно дају јаснију слику кретања и понашања ове појаве у посматраном периоду.

EMPLOYMENT is the subject that occupies any government of each country. This subject is especially important for countries in transition period, and more especially for our country having in mind all the numerous specific difficulties we have.

The main purpose of this article is to give a more detailed presentation and analysis of the data on employment in Serbia in last five years period, especially in 2005. Such a presentation is expected to help an analyst to figure out the behavior of the subject in the period observed.

УВОД

Званична статистика прикупља податке о запослености кроз више својих истраживања (РАД-1 - месечно истраживање о запосленим и зарадама запослених, РАД-1/П - полугодишњи извештај о запосленима и зарадама запослених, анкета за допуну полугодишњег извештаја РАД-1/П), као и преузимањем података од других владиних институција (РАД-15 - полугодишњи извештај Републичког завода за здравствено осигурање запослених).

Јединица посматрања је свако друштвено, државно, приватно или мешовито предузеће, установа, задруга или организација, као и њихове јединице у саставу. Извор података је документација кадровске или персоналне службе коју јединице посматрања воде на основу Закона о евиденцијама у области рада. Период прикупљања је задњи дан у месецу за који се подноси извештај.

Методологије и терминологија, везани за ову тему, могу се наћи у редовним статистичким публикацијама. За подребе овог чланка (а посебно за читаоце којима ово није тема редовних прекоупација), наводимо дефиниције кључних појмова који ће бити коришћени. Напомињемо да наведеним истраживањима нису обухваћени запослени у војсци, полицији и активни пољопривредници.

Под појмом запослени подразумева се лице које је засновало радни однос у предузећу, установи или организацији, као и лице које је засновало радни однос са лицем које самостално

обавља делатност, и на чије се приходе плаћају порези и доприноси. То је тзв. регистрована запосленост.

Укупан број запослених обухвата запослене из радног односа у предузећима (и њиховим јединицама у саставу), установама и организацијама (у друштвеној, приватној, задруженој, мешовитој и државној својини) и запослене у приватном сектору (приватни предузетници, лица која самостално обављају делатност - професију и запослени код њих).

Укупан број запослених за месец, добија се на бази узорка, редовним месечним истраживањем о запосленима и зарадама запослених (РАД-1). Тај податак се коригује податком потпуног обухвата из полугодишњег извештаја (РАД-1/п). Допуњује се, затим и податком из Анкете за допуну полугодишњег извештаја (РАД-1/п), и податком из Полугодишњег извештаја (РАД-15).

ЗАПОСЛЕНОСТ

1. Запосленост предузећа, установа и организација

1.1. Годишње тенденције

Немили догађаји 1999. године су проузроковали да та година буде прекретница за готово све области делатности у Србији. Тада је дошло до значајног пада (7,3%) броја запослених у предузећима, установама и организацијама, у даљем тексту запосленост предузећа (Таб. 1, колона 2). У години обнове

разрушене земље (2000), запосленост предузећа знатно оживљава, али и даље пада (за 0,2%) у односу на запосленост у 1999. години. Затим, у 2001. години, следи завидна експанзија запослености предузећа, када је забележен раст од 9,8% на годишњем нивоу. У 2002. и 2003. години запосленост предузећа задржава годишњу тенденцију пада (4,4%, 3,8%) да би у 2004. и 2005. години дошло до извесног побољшања, такође са задржаном тенденцијом пада на годишњем нивоу (2,3%, 2,5%).

1.2. Вишегодишње тенденције

Статистика евалуира годишњи просек запослених на бази стања у две временске тачке **31. марта и 30. септембра**.

Стопа пада просечне запослености предузећа у 2004. у односу на 2001. годину, износи чак 10,2%, а у односу на 2003. пада још за додатних 2,3%, те се тако скоро свела на просечну запосленост из 2000. године (Таб. 1, колона 3). У 2005. години, просечна запосленост у предузећима је за 2,5% мања него у 2004. години.

Таб. 1. Стопе раста запослености предузећа

| Год. | Ланчани индекси | Годишње стопе раста | Базни индекси (Ø 2005=100) | Просечне стопе раста (Ø 2005=100) |
|------|-----------------|---------------------|----------------------------|-----------------------------------|
| | 1 | 2 | 3 | 4 |
| 1995 | - | - | 121,6 | +21,6 |
| 1996 | 97,9 | -2,1 | 119,1 | +19,1 |
| 1997 | 97,0 | -3,0 | 115,5 | +15,5 |
| 1998 | 97,3 | -2,7 | 112,4 | +12,4 |
| 1999 | 92,7 | -7,3 | 104,2 | +4,2 |
| 2000 | 99,8 | -0,2 | 104,0 | +4,0 |
| 2001 | 109,8 | +9,8 | 114,2 | +14,2 |
| 2002 | 95,6 | -4,4 | 109,2 | +9,2 |
| 2003 | 96,2 | -3,8 | 105,0 | +5,0 |
| 2004 | 97,7 | -2,3 | 102,6 | +2,6 |
| 2005 | 97,5 | -2,5 | 100,0 | +0,0 |

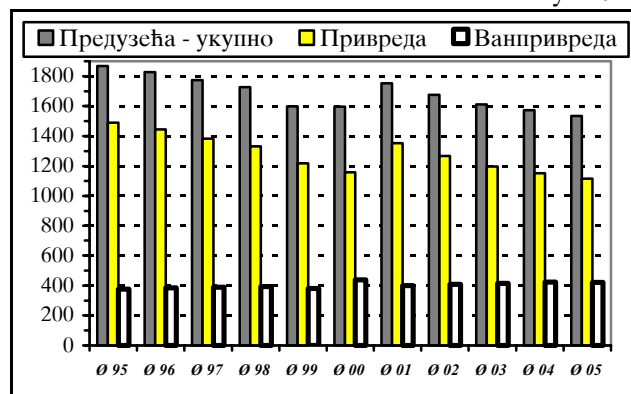
На Граф. 1. могу се уочити два периода са сличном тенденцијом понашања серије о запослености предузећа. Први период, од 1995. до 2000. године (пад за 14,5% или за 270 хиљада запослених) и други 2001-2005. године (пад за 12,4% или за 206 хиљада запослених), видети Таб. 2.

1.3. Запо́сленост у привреди и ванпривреди

Запосленост у **привредним делатностима** има сличну тенденцију као укупна запосленост предузећа, јер од 2001. године тренд показује опадање привредних активности. Ако се

упореди 2005. са 2001. годином, стопа пада износи 16,8% или за 227 хиљада мање. Запо́сленост у сегменту привредних делатности у периоду 2001-2005. године стално опада, док запосленост у **ванпривредним делатностима** стално расте.

Граф. 1. Просечна запосленост предузећа у хиљ.



Иначе, у сегменту ванпривредних делатности, касније ће доћи до примене социјалних програма збрињавања вишка запослених. За време бомбардовања и касније, долази до стагнације и замирања привредних активности, услед чега и до сељења радне снаге у подручје непривредних делатности. Тако имамо ситуацију да је ванпривредна запосленост у 2000. години значајно порасла (годишња стопа раста 15%). Засигурно, напредак и развој ванпривредних делатности тих година није био значајно уочљив да би успео да апсорбује толико радне снаге. Вероватно је било и беспотребне и прекомерне запослености, јер ће затим уследити толика отпуштања, што показује да није било планског попуњавања радних места. У 2001. ванпривредна запосленост бележи пад од 8,4% да би у 2002. години забележила пораст од 1,5%.

У Таб. 2. дата је структура укупне просечне запослености по сегментима и на начин како званична статистика обрађује и публикује податке из ове области. Пажњу усмеравамо на анализу у задњем петогодишњу, док се на Граф. 1. може сагледати иста структура у дужем периоду (1995 - 2005. године).

Серија о запослености у **привредним делатностима** има слични тренд пада, као укупна запосленост предузећа (Таб. 3, Граф. 2). И док релативни удео привредне у **укупној запослености** Србије опада (са 66,9% у 2000. на 54,4% у 2005. години), запосленост у **ванпривредним делатностима** расте (са 18,3% у 2000. на 20,4% 2005. години).

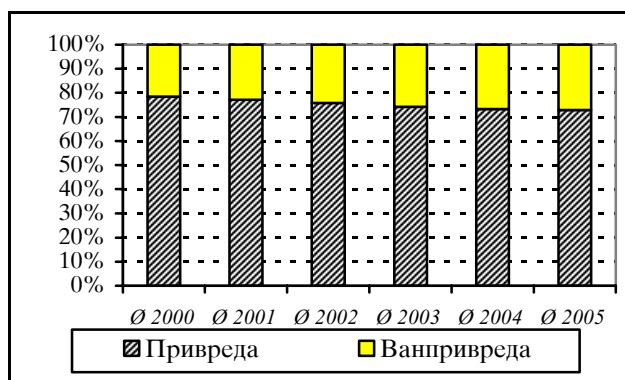
Таб. 2. Укупна запо­сленост и запо­сленост преду­зећа

| | Укупно | Приватни преду­зет­ници и код њих запо­слени | Преду­зећа | | |
|--------------------------|------------|--|-------------|-------------|--------------|
| | | | Свега | Прив­реда | Ванпр­ивреда |
| Ø 2000 | 1908 | 311 | 1597 | 1158 | 438 |
| Ø 2001 | 2102 | 349 | 1752 | 1351 | 401 |
| Ø 2002 | 2067 | 390 | 1677 | 1270 | 407 |
| Ø 2003 | 2041 | 430 | 1612 | 1197 | 415 |
| Ø 2004 | 2051 | 471 | 1580 | 1157 | 423 |
| Ø 2005 | 2069 | 522 | 1546 | 1124 | 422 |
| Разлика 2005-2001 | -33 | 173 | -206 | -227 | 21 |

Таб. 3. Релативно учешће у укупној запо­слености и запо­слености преду­зећа

| | Укупно | Приватни преду­зет­ници и код њих запо­слени | Преду­зећа | | |
|--------|--------|--|------------|-----------|--------------|
| | | | Свега | Прив­реда | Ванпр­ивреда |
| Ø 2000 | 100 | 14,8 | 85,2 | 66,9 | 18,3 |
| Ø 2001 | 100 | 16,6 | 83,4 | 64,3 | 19,1 |
| Ø 2002 | 100 | 18,9 | 81,1 | 61,4 | 19,7 |
| Ø 2003 | 100 | 21,1 | 78,9 | 58,6 | 20,3 |
| Ø 2004 | 100 | 23,0 | 77,0 | 56,4 | 20,6 |
| Ø 2005 | 100 | 25,3 | 74,7 | 54,4 | 20,4 |

Граф. 2. Структура запо­слености - преду­зећа



1.3.1. Запо­сленост по кварталима

Квартални распоред укупног броја запо­слених у преду­зећима без приватних преду­зетника у периоду 2000-2005. показује међусобну сличност. Исто се може рећи и за запо­сленост у привредним делатностима, као и за запо­сленост у ванпривредним делатностима.

Тромесечни индекси на бази просека 2005. године су приказани у Таб. 4. - Таб. 6. Дрasticан пад запо­слености преду­зећа забележен је у I кварталу 2001. године код ванпривредних делатности (пад за 5,9% у односу на просек 2005. и пад за 9,7% у односу на исти квартал 2000. године). У III кварталу 2001. године пад у односу на просек 2005. износи 4,8% а у односу на исти квартал 2000. године 8,7%. У осталим кварталима, у 2002. и 2003. запо­сленост ванпривредних делатности бележи пад, који је и процентуално мањи а на графиконима блажи (Таб. 6, Граф. 3 - Граф. 6).

Највећи раскорак између привредне (индекс 121) и ванпривредне запо­слености (индекс 94), такође је забележен у I кварталу 2001. године (Граф. 3). И у осталим кварталима 2001. године, тај раскорак је доминантан. Од 2002. године може се говорити о смањењу раскорака, услед значајнијег пада запо­слености у привреди и мањег пораста запо­слености у ванпривреди.

Посматрано по кварталима, варијације у стопама раста, односно пада запо­слености преду­зећа у ванпривреди и привреди крећу се у распону до 10%.

Таб. 4. Квартални индекси запо­слености преду­зећа - укупно (Ø 2005=100)

| | Квартал | | | |
|--------------|-------------|-------------|-------------|-------------|
| | I | II | III | IV |
| 2000 | 105,1 | 104,4 | 103,6 | 103,1 |
| 2001 | 115,2 | 114,8 | 113,6 | 113,1 |
| 2002 | 112,0 | 110,2 | 108,0 | 106,8 |
| 2003 | 106,4 | 105,7 | 104,6 | 103,3 |
| 2004 | 102,7 | 103,8 | 102,7 | 101,1 |
| 2005 | 100,5 | 100,6 | 99,7 | 99,1 |
| 05/04 | 97,9 | 96,9 | 97,1 | 98,0 |

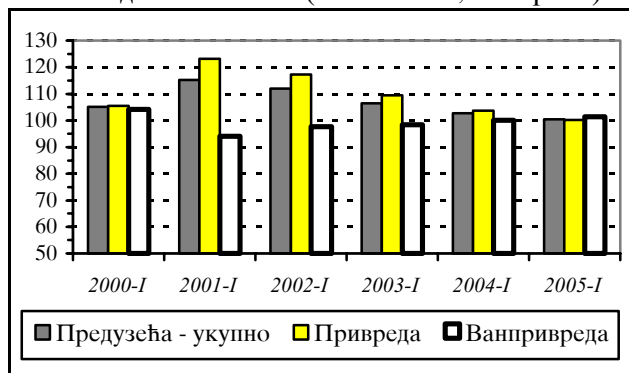
Таб. 5. Квартални индекси запо­слености преду­зећа - привреда (Ø 2005=100)

| | Квартал | | | |
|--------------|-------------|-------------|-------------|-------------|
| | I | II | III | IV |
| 2000 | 105,5 | 104,3 | 103,3 | 102,6 |
| 2001 | 123,1 | 122,4 | 120,5 | 119,0 |
| 2002 | 117,3 | 115,0 | 112,2 | 110,3 |
| 2003 | 109,4 | 108,4 | 106,7 | 104,7 |
| 2004 | 103,7 | 104,9 | 103,4 | 101,1 |
| 2005 | 100,2 | 100,2 | 99,6 | 100,0 |
| 05/04 | 96,7 | 95,5 | 96,4 | 98,9 |

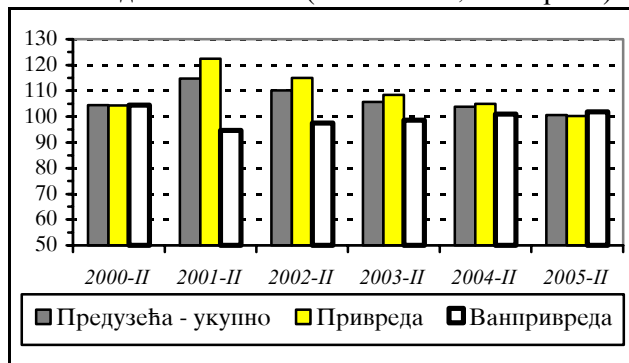
Таб. 6. Квартални индекси запоcлености предузећа - ванпривреда (Ø 2005=100)

| | Квартал | | | |
|--------------|--------------|--------------|-------------|-------------|
| | I | II | III | IV |
| 2000 | 104,2 | 104,5 | 104,3 | 104,6 |
| 2001 | 94,1 | 94,6 | 95,2 | 97,5 |
| 2002 | 97,7 | 97,5 | 96,6 | 97,3 |
| 2003 | 98,4 | 98,6 | 98,9 | 99,6 |
| 2004 | 100,1 | 101,0 | 100,9 | 101,3 |
| 2005 | 101,4 | 101,8 | 100,1 | 96,9 |
| 05/04 | 101,3 | 100,8 | 99,1 | 95,6 |

Граф. 3. Индекс запоcлености предузећа по делатностима (Ø 2005=100, I квартал)



Граф. 4. Индекс запоcлености предузећа по делатностима (Ø 2005=100, II квартал)

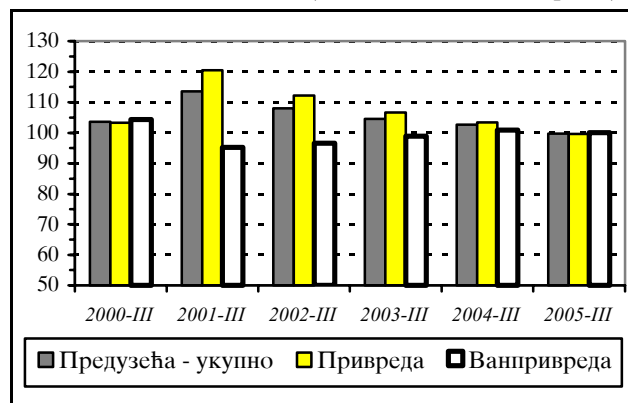


2. Укупна запоcленост

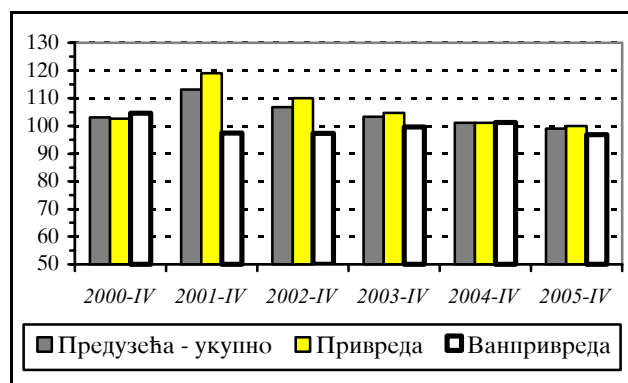
Напомињемо, да се структура запоcлености у предузећима, у статистичком смислу значајније промени два пута годишње¹. **Прво**, након кориговања месечних процена (добитених на бази узорка) податком пуног обухвата извештајних јединица из Полугодишњег извештаја (Рад-1/п) **31. марта** и **30. септембра**.

¹ Овом приликом нећемо описивати методологију по којој се обрачунава месечни просечни број запоcлених лица Србије на основу узорка.

Граф. 5. Индекс запоcлености предузећа по делатностима (Ø 2005=100, III квартал)



Граф. 6. Индекс запоcлености предузећа по делатностима (Ø 2005=100, IV квартал)



Друго, укупан број запоcлених се коригује још и податком из Полугодишњег извештаја о приватним предузетницима и запоcленима код њих (Рад-15), регистрованим код Републичког завода за здравствено осигурање, такође од **31. марта** и **30. септембра**. **Треће**, након допуне укупне запоcлености предузећа податком о запоcленим у **малим** предузећима и другим организацијама које запошљавају до **50 радника**, а које нису обухваћена редовним полугодишњим извештајем (РАД-1/п). Овај податак се добија на основу Анкете за допуну полугодишњег извештаја о запоcленим и зарадама запоcлених и нигде се одвојено не приказује (у 2005. години је износио просечно 273 хиљаде).

Ова Анкета се спроводи од 1997. године у циљу потпунијег обухвата приватног сектора. Укупан број запоcлених у Републици Србији допуњује се подацима добијени путем ове анкете од 2001. године па на даље.

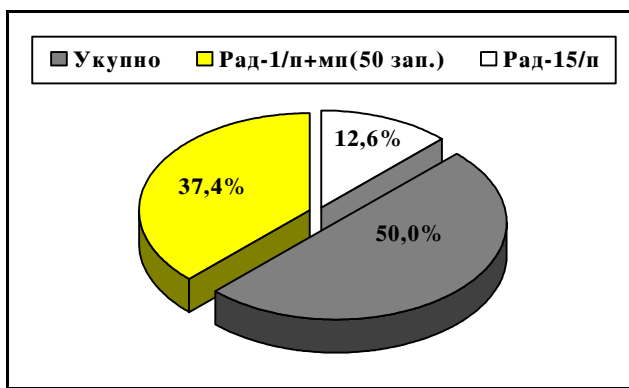
У међувремену, најажурније стање приватних предузетника (РАД-15) се понавља за месеце до новог, ажурнијег стања.

3. Приватни предузетници - лица која самостално обављају делатност - професију и запослени код њих

У периоду 2000-2005. године приватни предузетници (физичка лица која оснивају радњу и самостално обављају делатност и код њих запослени) бележе пораст од 67,8%, односно значајно се повећавају, за завидних 211 хиљада.

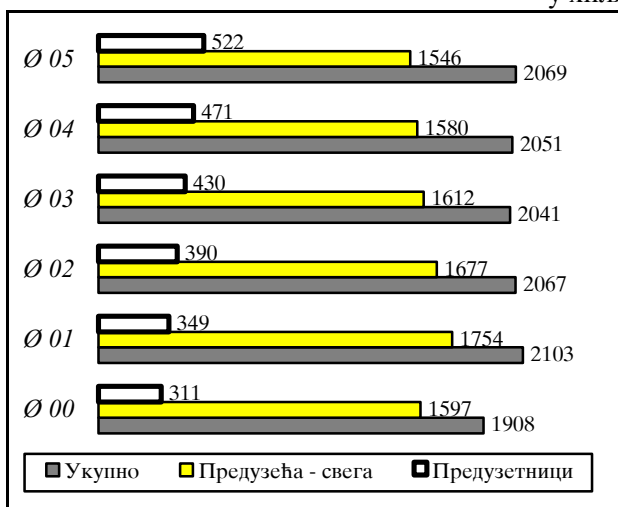
Број лица која самостално обављају делатност у два стања 2005. године износио је 514 хиљада (31. марта), односно 531 хиљаду (30. септембра), или просечно 522 хиљаде запослених (Таб. 2. и Граф. 7).

Граф. 7. Укупна запосленост према обухвату истраживања, јануар-децембар 2005.



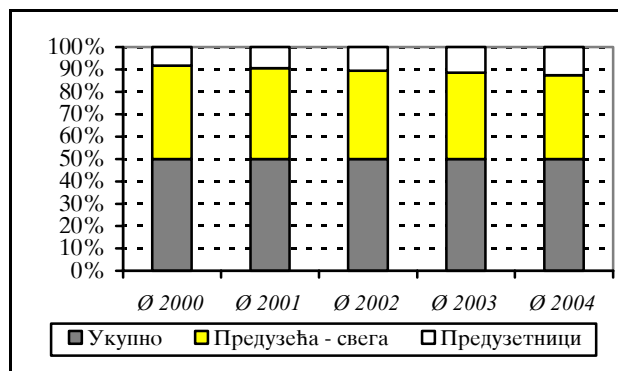
Приватни предузетници, у периоду од 2001. до 2005. године (повећањем од 173 хиљаде запослених) покривају око 84% смањене запослености у предузећима, која је у задњем петогодишћу износила 206 хиљада (Таб. 2, Таб. 3, Граф. 8, Граф. 9).

Граф. 8. Укупна просечна запосленост у хиљ.



Пораст броја запослених у приватном сектору, са 16,6% у 2001. години на 23% у 2004, односно на 25,3% у 2005. години, и даље није довољан да апсорбује целокупан вишак радне снаге из осталих сектора својине.

Граф. 9. Структура укупне запослености



Закључујемо, да се регистрована укупна просечна запосленост у периоду 2001-2005. године није значајно смањила (пад од 1,6% или за 33 хиљаде запослених). Тренд пада укупне запослености, након 2000. се обрнуо у пораст у 2004. и наставио се у 2005. години, услед пораста броја приватних предузетника.

Међутим, укупна регистрована незапосленост на тржишту рада се повећала са 769 хиљада у 2001. на 992 хиљаде у 2005. години (Таб. 17).

4. Структура запослености по месецима 2001-2005. године

Анализа кретања запослености предузећа у јануару и фебруару 2006. године дата је на 18. страни Трендова. Овде је детаљније приказана укупна запосленост, као и запосленост предузећа у виду апсолутних и релативних распореда, у виду табела и графикана.

Апсолутне структуре (у хиљ. запослених) приказане су у Таб. 7, док су релативне структуре приказане у Таб. 8. У анализи је посебна пажња усмерена на протеклу 2005. годину, а месечне промене појединих сегмената статистичке обраде података о запослености Србије представљене су на Граф. 10.

Међутим, кретање сваког појединог сегмента статистичког обухвата у периоду посматрања (2001-2005) приказани су посебно на Граф. 11, Граф. 12 и Граф. 13.

Таб. 7. Месечни распоред укупне запослености - апсолутне структуре

у хиљ.

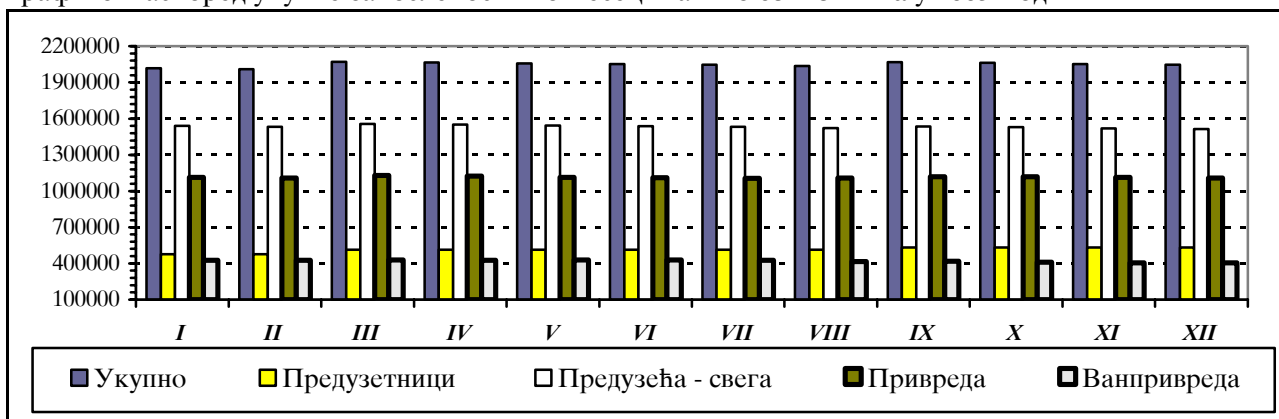
| Година Тип запослености | Месеци | | | | | | | | | | | |
|----------------------------|-------------|-------------|-------------|-------------|-------------|-------------|-------------|-------------|-------------|-------------|-------------|-------------|
| | <i>I</i> | <i>II</i> | <i>III</i> | <i>IV</i> | <i>V</i> | <i>VI</i> | <i>VII</i> | <i>VIII</i> | <i>IX</i> | <i>X</i> | <i>XI</i> | <i>XII</i> |
| 2001 | | | | | | | | | | | | |
| Укупно | 2088 | 2085 | 2107 | 2107 | 2105 | 2096 | 2088 | 2084 | 2096 | 2095 | 2095 | 2091 |
| Предузетници | 318 | 318 | 341 | 341 | 341 | 341 | 341 | 341 | 358 | 358 | 358 | 358 |
| Свега | 1770 | 1767 | 1766 | 1766 | 1764 | 1755 | 1747 | 1743 | 1738 | 1737 | 1737 | 1733 |
| Привреда | 1376 | 1372 | 1370 | 1370 | 1367 | 1357 | 1350 | 1347 | 1332 | 1329 | 1329 | 1328 |
| Ванпривреда | 394 | 395 | 396 | 396 | 397 | 398 | 397 | 396 | 406 | 408 | 409 | 411 |
| 2002 | | | | | | | | | | | | |
| Укупно | 2084 | 2079 | 2085 | 2080 | 2071 | 2059 | 2046 | 2034 | 2048 | 2044 | 2038 | 2037 |
| Предузетници | 358 | 358 | 378 | 378 | 378 | 378 | 378 | 378 | 401 | 401 | 401 | 401 |
| Свега | 1726 | 1721 | 1707 | 1701 | 1693 | 1681 | 1668 | 1655 | 1647 | 1643 | 1636 | 1636 |
| Привреда | 1315 | 1311 | 1297 | 1291 | 1283 | 1272 | 1261 | 1250 | 1243 | 1235 | 1228 | 1227 |
| Ванпривреда | 410 | 410 | 410 | 410 | 410 | 409 | 407 | 405 | 404 | 407 | 409 | 409 |
| 2003 | | | | | | | | | | | | |
| Укупно | 2030 | 2043 | 2046 | 2046 | 2040 | 2035 | 2030 | 2027 | 2036 | 2033 | 2027 | 2020 |
| Предузетници | 401 | 401 | 418 | 418 | 418 | 418 | 418 | 418 | 441 | 441 | 441 | 441 |
| Свега | 1629 | 1641 | 1628 | 1627 | 1622 | 1617 | 1611 | 1608 | 1595 | 1592 | 1586 | 1579 |
| Привреда | 1216 | 1229 | 1214 | 1214 | 1208 | 1202 | 1196 | 1194 | 1180 | 1175 | 1168 | 1160 |
| Ванпривреда | 413 | 412 | 414 | 413 | 414 | 415 | 415 | 415 | 416 | 417 | 418 | 419 |
| 2004 | | | | | | | | | | | | |
| Укупно | 2008 | 2001 | 2065 | 2063 | 2057 | 2053 | 2051 | 2046 | 2037 | 2034 | 2028 | 2025 |
| Предузетници | 441 | 441 | 464 | 464 | 464 | 464 | 464 | 464 | 477 | 477 | 477 | 477 |
| Свега | 1567 | 1560 | 1601 | 1598 | 1593 | 1589 | 1587 | 1582 | 1560 | 1557 | 1551 | 1548 |
| Привреда | 1148 | 1141 | 1177 | 1175 | 1169 | 1165 | 1163 | 1158 | 1137 | 1132 | 1126 | 1122 |
| Ванпривреда | 418 | 418 | 423 | 424 | 424 | 424 | 424 | 423 | 423 | 425 | 424 | 426 |
| 2005 | | | | | | | | | | | | |
| Укупно | 2017 | 2010 | 2070 | 2064 | 2056 | 2051 | 2045 | 2037 | 2067 | 2062 | 2051 | 2045 |
| Предузетници | 477 | 477 | 514 | 514 | 514 | 514 | 514 | 514 | 531 | 531 | 531 | 531 |
| Свега | 1539 | 1532 | 1557 | 1551 | 1543 | 1538 | 1532 | 1523 | 1536 | 1530 | 1519 | 1514 |
| Привреда | 1115 | 1108 | 1129 | 1124 | 1115 | 1111 | 1105 | 1108 | 1119 | 1121 | 1113 | 1109 |
| Ванпривреда | 425 | 425 | 427 | 427 | 428 | 427 | 426 | 416 | 417 | 410 | 406 | 405 |
| 2006 | | | | | | | | | | | | |
| Укупно | 2037 | 2029 | | | | | | | | | | |
| Предузетници | 531 | 531 | | | | | | | | | | |
| Свега | 1506 | 1497 | | | | | | | | | | |
| Привреда | 1102 | 1095 | | | | | | | | | | |
| Ванпривреда | 404 | 402 | | | | | | | | | | |

Таб. 8. Месечни распоред укупне запослености - релативна структура

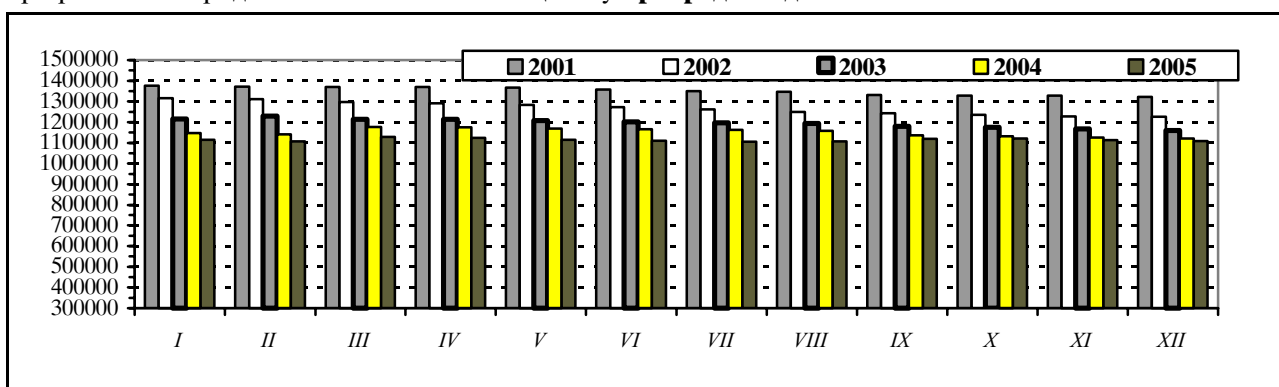
у %

| Година Тип запослености | Месеци | | | | | | | | | | | |
|----------------------------|--------------|--------------|--------------|--------------|--------------|--------------|--------------|--------------|--------------|--------------|--------------|--------------|
| | <i>I</i> | <i>II</i> | <i>III</i> | <i>IV</i> | <i>V</i> | <i>VI</i> | <i>VII</i> | <i>VIII</i> | <i>IX</i> | <i>X</i> | <i>XI</i> | <i>XII</i> |
| 2001 | | | | | | | | | | | | |
| Укупно | 100,0 | 100,0 | 100,0 | 100,0 | 100,0 | 100,0 | 100,0 | 100,0 | 100,0 | 100,0 | 100,0 | 100,0 |
| Предузетници | 15,2 | 15,2 | 16,2 | 16,2 | 16,2 | 16,3 | 16,3 | 16,4 | 17,1 | 17,1 | 17,1 | 17,1 |
| Свега | 84,8 | 84,8 | 83,8 | 83,8 | 83,8 | 83,7 | 83,7 | 83,6 | 82,9 | 82,9 | 82,9 | 82,9 |
| Привреда | 65,9 | 65,8 | 65,0 | 65,0 | 64,9 | 64,7 | 64,7 | 64,6 | 63,5 | 63,4 | 63,4 | 63,2 |
| Ванпривреда | 18,9 | 18,9 | 18,8 | 18,8 | 18,9 | 19,0 | 19,0 | 19,0 | 19,4 | 19,5 | 19,5 | 19,7 |
| 2002 | | | | | | | | | | | | |
| Укупно | 100,0 | 100,0 | 100,0 | 100,0 | 100,0 | 100,0 | 100,0 | 100,0 | 100,0 | 100,0 | 100,0 | 100,0 |
| Предузетници | 17,2 | 17,2 | 18,1 | 18,2 | 18,3 | 18,4 | 18,5 | 18,6 | 19,6 | 19,6 | 19,7 | 19,7 |
| Свега | 82,8 | 82,8 | 81,9 | 81,8 | 81,7 | 81,6 | 81,5 | 81,4 | 80,4 | 80,4 | 80,3 | 80,3 |
| Привреда | 63,1 | 63,1 | 62,2 | 62,1 | 61,9 | 61,8 | 61,6 | 61,5 | 60,7 | 60,4 | 60,2 | 60,2 |
| Ванпривреда | 19,7 | 19,7 | 19,7 | 19,7 | 19,8 | 19,8 | 19,9 | 19,9 | 19,7 | 19,9 | 20,1 | 20,1 |
| 2003 | | | | | | | | | | | | |
| Укупно | 100,0 | 100,0 | 100,0 | 100,0 | 100,0 | 100,0 | 100,0 | 100,0 | 100,0 | 100,0 | 100,0 | 100,0 |
| Предузетници | 19,8 | 19,6 | 20,4 | 20,5 | 20,5 | 20,6 | 20,6 | 20,6 | 21,7 | 21,7 | 21,8 | 21,8 |
| Свега | 80,2 | 80,4 | 79,6 | 79,5 | 79,5 | 79,4 | 79,4 | 79,4 | 78,3 | 78,3 | 78,2 | 78,2 |
| Привреда | 59,9 | 60,2 | 59,3 | 59,3 | 59,2 | 59,1 | 58,9 | 58,9 | 57,9 | 57,8 | 57,6 | 57,4 |
| Ванпривреда | 20,4 | 20,2 | 20,2 | 20,2 | 20,3 | 20,4 | 20,5 | 20,5 | 20,4 | 20,5 | 20,6 | 20,7 |
| 2004 | | | | | | | | | | | | |
| Укупно | 100,0 | 100,0 | 100,0 | 100,0 | 100,0 | 100,0 | 100,0 | 100,0 | 100,0 | 100,0 | 100,0 | 100,0 |
| Предузетници | 22,0 | 22,0 | 22,5 | 22,5 | 22,6 | 22,6 | 22,6 | 22,7 | 23,4 | 23,5 | 23,5 | 23,6 |
| Свега | 78,0 | 78,0 | 77,5 | 77,5 | 77,4 | 77,4 | 77,4 | 77,3 | 76,6 | 76,5 | 76,5 | 76,4 |
| Привреда | 57,2 | 57,0 | 57,0 | 57,0 | 56,8 | 56,8 | 56,7 | 56,6 | 55,8 | 55,6 | 55,5 | 55,4 |
| Ванпривреда | 20,8 | 20,9 | 20,5 | 20,5 | 20,6 | 20,6 | 20,7 | 20,7 | 20,8 | 20,9 | 20,9 | 21,0 |
| 2005 | | | | | | | | | | | | |
| Укупно | 100,0 | 100,0 | 100,0 | 100,0 | 100,0 | 100,0 | 100,0 | 100,0 | 100,0 | 100,0 | 100,0 | 100,0 |
| Предузетници | 23,7 | 23,7 | 24,8 | 24,9 | 25,0 | 25,0 | 25,1 | 25,2 | 25,7 | 25,8 | 25,9 | 26,0 |
| Свега | 76,3 | 76,3 | 75,2 | 75,1 | 75,0 | 75,0 | 74,9 | 74,8 | 74,3 | 74,2 | 74,1 | 74,0 |
| Привреда | 55,3 | 55,1 | 54,6 | 54,5 | 54,2 | 54,1 | 54,0 | 54,4 | 54,1 | 54,4 | 54,3 | 54,2 |
| Ванпривреда | 21,1 | 21,1 | 20,6 | 20,7 | 20,8 | 20,8 | 20,8 | 20,4 | 20,1 | 19,9 | 19,8 | 19,8 |
| 2006 | | | | | | | | | | | | |
| Укупно | 100,0 | 100,0 | 100,0 | 100,0 | 100,0 | 100,0 | 100,0 | 100,0 | 100,0 | 100,0 | 100,0 | 100,0 |
| Предузетници | 26,1 | 26,2 | | | | | | | | | | |
| Свега | 73,9 | 73,8 | | | | | | | | | | |
| Привреда | 54,1 | 54,0 | | | | | | | | | | |
| Ванпривреда | 19,8 | 19,8 | | | | | | | | | | |

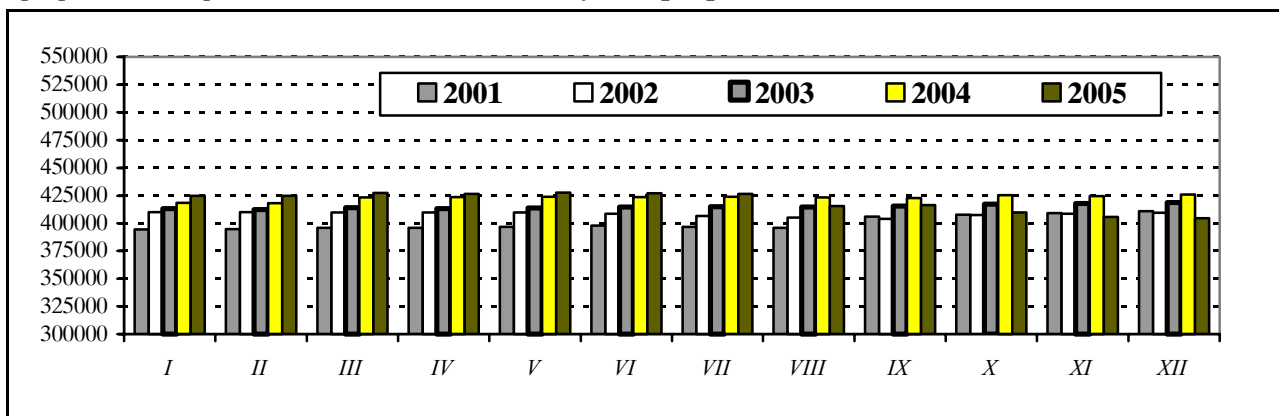
Граф. 10. Распоред укупне запослености по месецима и по сегментима у 2005. години



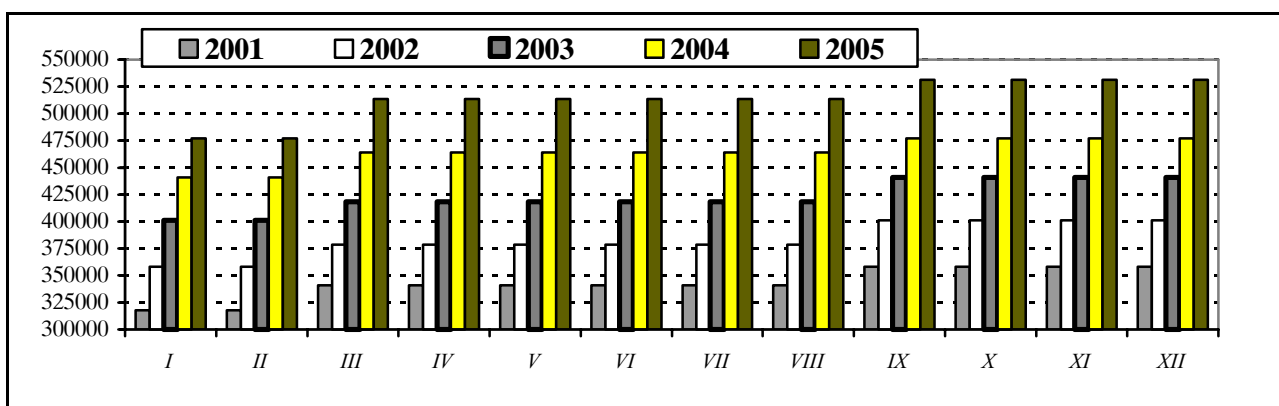
Граф. 11. Распоред запослености по месецима у привредним делатностима



Граф. 12. Распоред запослених по месецима у ванпривредним делатностима



Граф. 13. Распоред запослених по месецима за предузетнике и код њих запослене



5. Укупна запоcленост жена, запоcленост жена у предузећима, предузетнице

Просечана запоcленост жена у предузећима значајно опада у периоду 2001-2005. године, бројно се смањила за 82 хиљаде или за 10,9%. Док опада удео запоcлених жена у предузећима, на другој страни се повећава проценат жена које самостално обављају делатност по стоци од 55,5% или за 81 хиљаду, што потврђује предузетничку способност и иницијативност жена у домену приватног сектора (Таб. 9). Дакле, пораст броја предузетница у петогодишњу (2001-2005. године), скоро да је надоместио пад запоcлености жена у предузећима.

Таб. 9. Просечна запоcленост жена

| Година Ø | Запоcлене жене | | | у хиљ. | |
|-------------------------|----------------|----------------|-------------------|--------------|--------------|
| | Укупно | Преду- зећа | Преду- зетнице | 2/1, у % | 3/1, у % |
| | 1 | 2 | 3 | 4 | 5 |
| Ø 2001 | 901 | 755 | 146 | 83,8 | 16,2 |
| Ø 2002 | 894 | 729 | 165 | 80,9 | 18,5 |
| Ø 2003 | 887 | 704 | 183 | 78,1 | 20,6 |
| Ø 2004 | 890 | 687 | 203 | 76,3 | 22,8 |
| Ø 2005 | 900 | 673 | 227 | 74,8 | 25,2 |
| 05/01, Стопа | -0,1 | -10,9 | +55,5 | -10,7 | +55,6 |

6. Запоcленост према Анкети о радној снази (према АРС-у)

Због актуелности, интересовања јавности и важности добијених резултата за сагледавање карактеристика радне снаге и дешавања на тржишту рада, следе драгоцене информације и подаци из Анкете о радној снази. При спровођењу Анкете о радној снази у 2004. години извршена је комплетна ревизија свих инструмената истраживања и њихово потпуно усклађивање са препорукама и дефиницијама *ILO (International Labour Organization)* и захтевима *EUROSTAT-a (European Statistical Office)*. На тај начин је обезбеђена валидност за поређење података наше земље са другим земљама у области статистике рада. Као пробно истраживање, Анкета је први пут спроведена 1994, а као редовно истраживање спроводи се од 1995. сваке године.

Са методолошког аспекта, број запоcлених из ове Анкете не може се упоређивати са **формалним** бројем запоcлених (из административних извора, тј. добијених путем редовних месечних и полугодишњих извештаја РАД-1, РАД-1/п и РАД-15), јер нису исте извештајне

јединице, обухват и критеријум запоcлености, али резултати обраде су драгоцени за сагледавање проблема запоcлености и незапоcлености, анализу и планирање. Иначе, напомињемо да се подаци о регистрованој незапоcлености преузимају од Националне службе за запошљавање.

Јединица посматрања у Анкети је сваки члан случајно одабраног домаћинства у критичном моменту спровођења Анкете (11-17. октобра 2004. и 10-16. октобра 2005. године) на узорку од 6700 домаћинстава Србије у 2004. и на узорку од 6500 домаћинстава у 2005. години, изузимајући домаћинства Косова и Метохије.

Прикупљени су подаци о демографским обележјима **за сва лица** (у 2005. анкетирано 20620 лица), а за **лица стар 15 и више година** (у 2005. анкетирано 17320 лица) и подаци о њиховој **радној активности**, у годишњој периодици.

Под појмом **запоcлени** у Анкети се подразумевају лица која су најмање један сат у посматраној седмици обављала неки плаћени посао (у новцу или натури), као и лица која су имала запоcлење (али су у тој седмици била одсутна с посла), приватни предузетници, индивидуални пољопривредници, као и помажући чланови у домаћинству, лица са уговором о делу.

Активно становништво (радну снагу) чине сва запоcлена и незапоcлена лица стар 15 и више година. Под појмом **незапоcлени** подразумевају се лица која у посматраној седмици нису обављала ниједан плаћени посао, нити су имала посао са којег су одсуствовала и на који су могла да се врате након истека одсуства.

Стопа незапоcлености представља проценат незапоcлених од укупног броја активних становника (радног узраста).

Под **незапоcленим лицем** подразумева се лице старости 15 до 65 година живота, способно и одмах спремно да ради, које није засновало радни однос или на неки други начин остварило право на рад, а које се води на евиденцији и активно тражи запоcлење, затим привремено неспособни или неспремни за рад, лица којима мирују права по закону и лица која раде непуно радно време или траже промену запоcлења.

Таб. 10. Становништво старо 15 и више година, према активности

| Република Србија | Октобар | | |
|---|-------------|-------------|-------------|
| | 2003 | 2004 | 2005 |
| Становништво старо 15 и више година - укупно | 6138 | 6485 | 6456 |
| Активно станов. - свега | 3419 | 3597 | 3453 |
| Запоcлени | 2919 | 2931 | 2733 |
| Незапоcлени - траже посао | 500 | 665 | 720 |
| Неактивно становништво | 2719 | 2889 | 3003 |

У октобру 2005. године у Србији је, према резултатима анкете, било 2,7 милиона запослених лица и 720 хиљада незапослених. Забележена је **стопа незапослености** од 20,8%, затим стопа запослености 42,3% и стопа активности 53,5% (Таб. 10).

Од укупног броја запослених лица, **самозапослених** је било 563 хиљаде (16,3%), 220 хиљада (6,4%) **помажућих чланова домаћинства** и 2 милиона (56,5%) **запослених радника**.

Учешће **мушкараца** (1,6 милиона) у укупном броју запослених лица износило је 59,8%, док је учешће **жена** (1,1 милион) износило 40,2%.

У октобру 2005. године, највише незапослених лица имало је средњу 490 хиљада (68%) и основну школу 122 хиљаде (17%), док је мањи проценат (5,7% или 40,9 хиљада) лица са вишим образовањем, такође мањи проценат и са високим образовањем (5,3% или 38 хиљада).

Повећање незапослених у 2004. и 2005. години је резултат бољег обухвата незапослених лица и измењене дефиниције становништва радног узраста (15 - 64 године живота, без обзира на пол). Ранијих година становништво радног узраста чинили су мушкарци од 15 до 64 године и жене од 15 до 59 година старости.

Таб. 11. Становништво радног узраста (15-64 године старости)

| Република Србија | Октобар 2004 | | |
|---|--------------|-------------|-------------|
| | Укупно | Мушкарци | Жене |
| Становништво радног узраста (15-64) - укупно | 5122 | 2527 | 2594 |
| Активно станов. - свега | 3400 | 1897 | 1503 |
| Запослени | 2736 | 1595 | 1141 |
| Незапослени | 664 | 302 | 362 |
| Неактивно становниш. | 1722 | 630 | 1092 |

У периоду 2000-2002. године, према подацима Анкете, стопа незапослености бележи осетно повећање. У 2003. години знатно расте, да би у 2004. забележила скок од 18,5%, а у 2005. години је износила 20,8% (Таб. 12).

Таб. 12. Стопа незапослености, према АРС-у

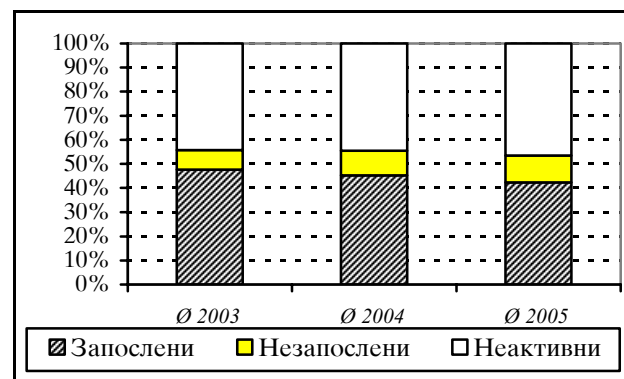
| Република Србија | Година | | | | | |
|----------------------|--------|------|------|------|------|------|
| | 2000 | 2001 | 2002 | 2003 | 2004 | 2005 |
| Стопа незапослености | 12,1 | 12,2 | 13,3 | 14,6 | 18,5 | 20,8 |

Према резултатима формалне запослености и резултатима радне запослености званична статистика је објединила своје податке са подацима Националне службе за запошљавање и израчунала стопу тзв. **регистроване незапослености**. Ова стопа је знатно већа од стопе према АРС-у, и за 2005. годину износи 27,0% (Таб. 13).

Таб. 13. Стопа регистроване незапослености, 30. септембар односне године

| Република Србија | Година | | | | |
|-----------------------------------|--------|------|------|------|------|
| | 2001 | 2002 | 2003 | 2004 | 2005 |
| Стопа регистроване незапослености | 21,8 | 24,5 | 26,1 | 26,1 | 27,0 |

Граф. 14. Становништво старо 15 и више година према активности 2005.



7. Сектори и гране делатности

Распоред запослености предузећа у последњих пет година (период 2001-2005) по секторима делатности, дат је у Таб. 14. Следи анализа распореда запослености као и графички приказ (Граф. 16).

Највећи просечан број запослених у целом периоду апсорбовала су предузећа сектора **(Г) прерађивачке индустрије**. У 2001. години је било 619 хиљада (или 35,3%). Међутим, њихов број се највише и смањило у задњем петогодишћу (за 159 хиљада), што представља 77,4% укупног смањења запослености у 2005. у односу на 2001. годину. Учешће запослених у предузећима прерађивачке индустрије у укупном броју запослених у предузећима Србије у 2005. години тако се смањило на 29,7% или на 460 хиљада.

Сектор **трговине на велико и мало (Е)** је други по рангу запослености у посматраном периоду: 206 хиљада у 2001. и 205 хиљада у 2005.

години. Учешће овог сектора се повећало са 11,8% на 13,2% (у односу на укупан број запослених у предузећима) и поред тога што се број запослених на крају периода смањило за 1,6 хиљада лица.

На трећем месту по запо́слености су установе, организације и предузећа која припадају сектору **здравственог и социјалног рада (Љ)**, где се са 163 хиљаде запослених у 2001. повећала на 166 хиљада у 2005. години. Не само да се учешће овог сектора у запо́слености предузећа задњег петогодишња поправило (са 9,3% у 2001. на 10,7% у 2005. години) него се и повећао број лица која апсорбује овај сектор (за 3,6 хиљада запослених). Занимљиво је напоменути да је управо у оквиру овог сектора, у четвртм кварталу 2005. године, спроведен социјални програм збрињавања вишка запослених. Стопа раста запо́слености (од 0,9%) у 2005, у односу на 2004. годину, не садржи тај редуковани део, већ је он видљив у децембарским подацима. Јануарски подаци 2006. године, показују додатних 0,5% мање запослених у оквиру овог сектора.

Предузећа **сектора саобраћаја, складиштења и веза (З)**, са 127 хиљада у 2001, (7,2%) редукује

се (смањењем за 10,9 хиљада запослених) на 116 хиљада (7,5%) у 2005. години.

Установе и организације које припадају сектору **образовања (Л)** повећале су број запослених са 119 хиљада (6,8%) у 2001. на 129 хиљада (8,4%) у 2005. години (или 9,8 хиљада запослених више).

Крајем 2005. године, у оквиру овог сектора је спроведен социјални програм збрињавања запослених. Ефекти су евидентни у децембру 2005. године. Најмањи број запослених је у делатности рибарство 1,1 хиљада (0,1%).

7.1. Промене у 2005. у односу на 2004. годину

У 2005. у односу на 2004. годину (Таб. 14, Таб. 15, колона 4) највеће повећање запо́слености забележено је у сектору **послова са некретнинама (6,9%)** и **комуналним и другим услугама (3,2%)**. Само су још два сектора забележила повећање запо́слености, **државна управа (0,4%)** и **здравствени и социјални рад (0,9%)**. У 2005. години, у оба ова сектора спроведени су социјални програми редукације запослених у њима, а резултати су видљиви у децембарским подацима 2005. године.

Таб. 14. Укупна запо́сленост, запо́сленост предузећа по секторима делатности

у хиљ.

| Редни број, ознака по КД | Назив сектора делатности | Ø 2001 | Ø 2002 | Ø 2003 | Ø 2004 | Ø 2005 |
|--------------------------|--|---------------|---------------|---------------|---------------|---------------|
| (I+II) | Запо́слени | 2101,7 | 2066,7 | 2041,4 | 2050,9 | 2069,0 |
| I | Приватни предузетници, лица која самостално обављају делатност и код њих запо́слени | 349,4 | 389,9 | 429,8 | 470,7 | 522,5 |
| II | Запо́слени у предузећима, установама и организацијама | 1752,2 | 1676,8 | 1611,6 | 1580,1 | 1546,5 |
| 1 (А) | Пољопривреда, шумарство и водопривреда | 84,1 | 79,6 | 73,3 | 68,9 | 63,9 |
| 2 (Б) | Рибарство | 1,2 | 1,2 | 1,1 | 1,2 | 1,2 |
| 3 (В) | Вађење руда и камена | 36,6 | 34,0 | 32,9 | 32,1 | 30,6 |
| 4 (Г) | Прерађивачка индустрија | 619,1 | 566,6 | 525,4 | 483,7 | 460,0 |
| 5 (Д) | Производња електричне енергије, гаса и воде | 48,7 | 47,5 | 47,0 | 46,5 | 45,6 |
| 6 (Ђ) | Грађевинарство | 97,5 | 91,8 | 89,2 | 88,3 | 88,1 |
| 7 (Е) | Трговина на велико и мало, оправка | 206,3 | 202,7 | 201,3 | 208,3 | 204,7 |
| 8 (Ж) | Хотели и ресторани | 37,9 | 35,9 | 30,2 | 27,9 | 27,0 |
| 9 (З) | Саобраћај, складиштење и везе | 126,9 | 123,7 | 119,4 | 119,0 | 116,0 |
| 10 (И) | Финансијско посредовање | 42,4 | 32,1 | 30,1 | 29,4 | 29,3 |
| 11 (Ј) | Послови с некретнинама, изнајмљивање | 56,3 | 56,3 | 54,9 | 58,9 | 62,9 |
| 12 (К) | Државна управа и социјално осигурање | 63,9 | 65,1 | 67,7 | 70,8 | 71,1 |
| 13 (Л) | Образовање | 119,4 | 127,9 | 127,9 | 131,1 | 129,1 |
| 14 (Љ) | Здравствени и социјални рад | 162,6 | 163,3 | 163,1 | 164,7 | 166,2 |
| 15 (М) | Друге комуналне, друштвене и личне услуге | 49,4 | 49,1 | 48,3 | 49,4 | 51,0 |

Међутим, у осталим секторима, забележен је пад. По највећој годишњој стопи пада истичу се **пољопривреда** (7,3%), **вађење руда и камена и прерађивачка индустрија** са стопом пада од 4,9%, **хотелијерство** (3,2%), **саобраћај** (2,6%) и **производња електричне енергије** (2%).

У Таб. 15. (колона 2) дати су још и показатељи тенденција у секторима делатности у 2004. у односу на 2003. годину.

Приказ запослених у 2005. години дат је на Граф. 15. Због боље прегледности формирана је категорија **остало** у коју су укључене делатности које су просечно запошљавале испод 63 хиљаде лица у 2005. години (вађење руда и камена; производња електричне енергије,

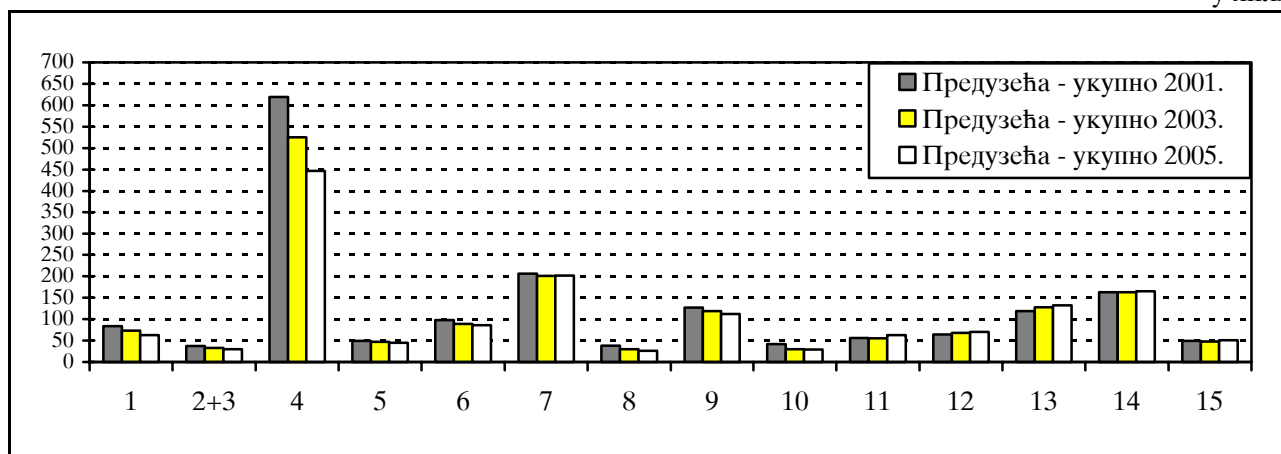
гаса и воде; хотели и ресторани; финансијско посредовање; послови с некретнинама, изнајмљивање и друге комуналне, друштвене и личне услуге).

7.2. Промене у 2005. години по месецима

Запосленост предузећа, по делатностима и месецима у 2005. години, дата је у Таб. 16. Ако се упореди стања из децембара и јануара 2005, уочава се, да је највеће смањење запослености предузећа забележено у делатности **вађења руда и камена** (за 9,4%) и **рибарству** (за 8,4%), затим у **пољопривреди** (за 5,6%) и **прерађивачкој индустрији** (за 4,1%), у **образовању** (за 3,8%) и делатности **хотела и ресторана** (за 3,6%).

Граф. 16. Запо́сленост предузећа - сектори делатности

у хиљ.



Граф. 15. Структура запослености предузећа

у хиљ.



Највећи проценат повећања запослености забележен је у сектору **послови с некретнинама**

Таб. 15. Показатељи запослености предузећа

| Сектор | Индекс 2004/2003 | Стопа раста | Индекс 2005/2004 | Стопа раста |
|--------|------------------|-------------|------------------|-------------|
| | 1 | 2 | 3 | 4 |
| 1 (А) | 93,9 | -6,1 | 92,7 | -7,3 |
| 2 (Б) | 105,9 | +5,9 | 99,5 | -0,5 |
| 3 (В) | 97,7 | -2,3 | 95,1 | -4,9 |
| 4 (Г) | 92,1 | -7,9 | 95,1 | -4,9 |
| 5 (Д) | 98,9 | -1,1 | 98,0 | -2,0 |
| 6 (Ђ) | 99,0 | -1,0 | 99,8 | -0,2 |
| 7 (Е) | 103,5 | +3,5 | 98,3 | -1,7 |
| 8 (Ж) | 92,4 | -7,6 | 96,8 | -3,2 |
| 9 (З) | 99,7 | -0,3 | 97,4 | -2,6 |
| 10 (И) | 97,7 | -2,3 | 99,6 | -0,4 |
| 11 (Ј) | 107,3 | +7,3 | 106,9 | +6,9 |
| 12 (К) | 104,7 | +4,7 | 100,4 | +0,4 |
| 13 (Л) | 102,5 | +2,5 | 98,5 | -1,5 |
| 14 (Љ) | 101,0 | +1,0 | 100,9 | +0,9 |
| 15 (М) | 102,4 | +2,4 | 103,2 | +3,2 |

и **изнајмљивање** (за 15,1%) и сектору **финансијског посредовања** (за 4,8%). Повећање је затим, забележено у делатности **комуналних услуга** (за 3,4%) и **грађевинарству** (за 3,2%).

Таб. 16. Запоcленост предузећа по секторима делатности у 2005. години

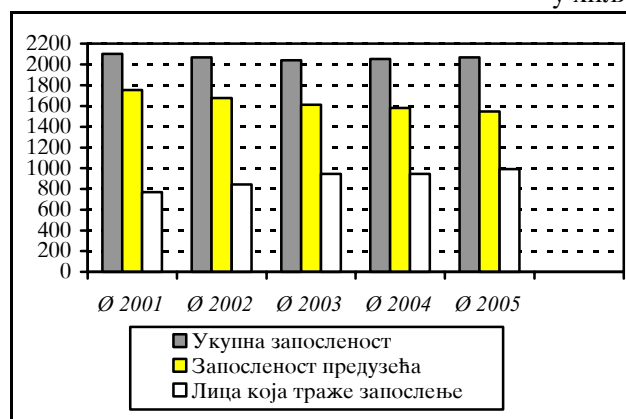
| Редни број, ознака сектора | Сектори делатности | 2005 | | | | | | | | | | | |
|----------------------------|---|----------------|----------------|----------------|----------------|----------------|----------------|----------------|----------------|----------------|----------------|----------------|----------------|
| | | <i>I</i> | <i>II</i> | <i>III</i> | <i>IV</i> | <i>V</i> | <i>VI</i> | <i>VII</i> | <i>VIII</i> | <i>IX</i> | <i>X</i> | <i>XI</i> | <i>XII</i> |
| 1 (А) | Пољопривреда, шумарство и водопривреда | 65250 | 64846 | 65315 | 64626 | 64526 | 63595 | 63450 | 62657 | 62459 | 62479 | 61998 | 61598 |
| 2 (Б) | Рибарство | 1184 | 1185 | 1212 | 1178 | 1159 | 1173 | 1159 | 1154 | 1130 | 1129 | 1117 | 1084 |
| 3 (В) | Вађење руда и камена | 31661 | 31388 | 31504 | 31129 | 30896 | 30099 | 29850 | 29659 | 29599 | 29442 | 29097 | 28674 |
| 4 (Г) | Прерађивачка индустрија | 462146 | 458763 | 464988 | 461543 | 456459 | 454668 | 452101 | 447260 | 454912 | 450518 | 445121 | 443272 |
| 5 (Д) | Производња електричне енергије, гаса и воде | 45992 | 45775 | 46377 | 46269 | 46037 | 45737 | 45192 | 44894 | 44732 | 45016 | 44959 | 44894 |
| 6 (Ђ) | Грађевинарство | 84855 | 83972 | 87146 | 87042 | 86758 | 86906 | 86596 | 86220 | 88980 | 88647 | 88305 | 87550 |
| 7 (Е) | Трговина на велико и мало, оправка | 200155 | 198867 | 204604 | 203785 | 202770 | 202874 | 202351 | 201543 | 204856 | 203323 | 202581 | 201850 |
| 8 (Ж) | Хотели и ресторани | 26747 | 27027 | 27340 | 26966 | 26778 | 26886 | 26708 | 26354 | 26588 | 26287 | 26167 | 25775 |
| 9 (З) | Саобраћај, складиштење и везе | 116112 | 116350 | 117189 | 116657 | 115487 | 113882 | 112828 | 112557 | 114733 | 114039 | 113938 | 113581 |
| 10 (И) | Финансијско посредовање | 28263 | 27690 | 28331 | 28351 | 28436 | 28714 | 28744 | 29332 | 30197 | 29681 | 29549 | 29616 |
| 11 (Ј) | Послови с некретнинама, изнајмљивање | 57473 | 56536 | 60154 | 60142 | 60375 | 60357 | 60485 | 63440 | 65729 | 65792 | 65709 | 66134 |
| 12 (К) | Државна управа и социјално осигурање | 71564 | 71928 | 72117 | 72026 | 72110 | 72385 | 72122 | 70181 | 70121 | 69793 | 69976 | 69785 |
| 13 (Л) | Образовање | 133012 | 132675 | 133082 | 133337 | 133183 | 133043 | 132820 | 132230 | 125216 | 127141 | 127517 | 127932 |
| 14 (Љ) | Здравствени и социјални рад | 165005 | 165536 | 166469 | 166149 | 166249 | 166052 | 165902 | 165176 | 165878 | 165737 | 161831 | 160405 |
| 15 (М) | Друге комуналне, друштвене и личне услуге | 49880 | 49878 | 51043 | 51548 | 51367 | 51443 | 51529 | 50729 | 50941 | 51388 | 51377 | 51579 |
| | Свега | 1539301 | 1532416 | 1556871 | 1550746 | 1542591 | 1537816 | 1531837 | 1523384 | 1536070 | 1530412 | 1519240 | 1513728 |

На Граф. 17. су приказани просечни годишњи подаци о укупној запоcлености, запоcлености предузећа и о укупној незапоcлености Републике Србије у периоду 2001-2005.

Две структуре, запоcленост предузећа и укупна незапоcленост Србије, нагињу једна другој, можда ће се додирнути, а можда неће. Наша жеља је да се разилазе. Хоће ли наше друштво имати снаге да оствари тај подухват?

Годинама смо навикли да слушамо како је проблем инфлације и повећање трошкова живота **хит тема**. Сада у први план избија задатак да се подстакне запошљавање и смањи незапоcленост.

Граф. 17. Укупна запоcленост, запоcленост предузећа и незапоcленост Србије у хиљ.



КОМЕНТАР

У посматраном периоду 2000-2005. догодио се пропратни очекивани пад регистроване запослености предузећа и значајан раст запослености приватних предузетника, као последица транзиционих процеса. Закључујемо да се регистрована укупна запосленост, у посматраном периоду, није знатно смањила али се променила њена структура, јер је пад запослености у великим и средњим предузећима значајно надоместио раст запослености малих предузећа (до 50 запослених), затим радњи и лица са самосталном делатношћу - професијом.

Један део запослених остаје без посла због реструктурирања друштвених предузећа и опет врши притисак на тржиште рада. Други део запослених који остају без посла апсорбује приватан сектор, али то није довољно и свакако није у границама очекивања.

У Анкети о радној снази статистика оперише концептом текуће запослености. Према том концепту број незапослених (720 хиљада) у 2005. години мањи је него што је према евиденцијама Националне службе за запошљавање, то је тзв. регистрована незапосленост (992 хиљаде у 2005). Укупна радна снага у Србији (запослена и незапослена) према Анкети о радној снази 2005. године бројала је 3,5 милиона активног становништва. По концепту формалне или административне запослености тј. према кадровским евиденцијама у 2005. години евидентирано је 2,1 милион укупно запослених.

Транзиција Србије и даље траје. Реструктурирање привреде, обавезе у примени међународних стандарда у циљу придруживања Европској унији и економска реформа нужно изазивају отпуштања запослених као економски или технолошки вишак.

Појам транзиције код нас подразумева не само промену власничке структуре, већ и систем перманентног смањења запослености. Минулих пет година прошло је у приближавању европским токовима, са очекиваним последицама у свим доменима па и у области запошљавања и запослености.

У Србији се кренуло са реформом банкарског система, наставило реформом система платног промета, бруто наплате и расподеле јавних прихода, па преусмеравањем новчаних токова на систем банака. Приватизација друштвеног сектора индустрије, грађевинарства, приватизација друштвеног сектора трговине, саобраћаја, туризма, угоститељства, реформе и збрињавање вишка запослених радника кроз социјалне програме у органима управе, здравству, у просвети и култури, закључно са 2005. годином. Опет реформа, и отпуштање запослених у здравству, обележило је прво тромесечје 2006. године. Транзиција још није завршена, јер следи приватизација јавних система и сервиса, затим смањења у државној администрацији. Последице на запосленост и запошљавање ће бити и даље актуелне. Статистика ће их даље ревносно бележити.

Извори података и коришћена литература:

- **Саопштења:** Запослени у Републици Србији - Годишњи просек (ЗП20), Анкета о радној снази, Октобар 2004. године, (ЗП30). Анкета о радној снази, Октобар 2005. године, (РС10).
- **Анкета о радној снази**, Билтен бр. 451, 2006. РСС.
- **Месечни статистички преглед.**
- **Статистички годишњак Србије.**
- **Трендагрегат** - база временских серија апсолутних вредности - РСС.
- **Трендиндекс** - база временских серија индексних вредности - РСС.
- **Месечне Анализе и ПрогнозеTM**, број 10-12, фебруар 2005; број 1-4, мај 2005; број 5-10, јануар 2006; број 11-12, април 2006.

**БАЗЕ ВРЕМЕНСКИХ СЕРИЈА
РЕПУБЛИЧКОГ ЗАВОДА ЗА СТАТИСТИКУ
С Р Б И Ј Е**

***TIME SERIES DATA BASES IN
STATISTICAL OFFICE OF THE REPUBLIC
OF S E R B I A***

**ГРУПА ЗА АНАЛИЗЕ И ПРОГНОЗЕ
*ANALYSIS AND FORECASTING GROUP***

**Мр Милена Раданов-Радичев
Мр Нада Ђерић**

*Milena Radanov-Radičev, M.Sc.
Nada Đerić, M.Sc.*

УВОДНА НАПОМЕНА:

Респектујући интерес наших корисника, и даље ћемо објављивати текст о бази временских серија у РЗС и њихов списак из претходних бројева ТРЕНДОВА (март 2004 - децембар 2005) са методолошким изменама које су у међувремену наступиле (измене у називу, или увођење нове серије). **Нове серије су означене тако што су шифре таквих серија подвучене.**

У односу на први број, у списку серија је сваки пут ажурирана информација о укупном броју серија по појединим активностима и дужинама серија у времену. **Списак серија о спољнотрговинској активности (у броју од јуна 2005. године) редукован је и допуњен новим серијама по земљама које су класификоване по географским и по економским зонама. Број серија о спољној трговини сада износи 220.**

Већ низ година у државној статистици (СФР Југославије, затим СР Југославије и, сада Србије и Црне Горе) постојала је и одржавала се база временских серија настала из података званичне статистике и преузетих података других државних институција.

Све серије у бази временских серија, биле су серије економских показатеља. Промене у методологијама појединих области пропраћене су прерачунавањем постојећих временских тачака у серији према новим правилима, или скраћивањем серија, или на неки други начин. У сваком случају се настојало да се очува скуп показатеља упоредивих у времену.

Од јануара 2004. године формирана је и паралелна база идентичног скупа временских серија за Републику Србију. Обе варијанте се тренутно налазе на рачунару Завода за статистику Србије и Црне Горе. Пројекат пресељења на инсталацију Републичког завода за статистику је у завршној фази.

INTRODUCTORY NOTE:

*Respecting interest of our readers, the following text and the list of series from the data base of Statistical Office of the Republic of Serbia is being repeated from the previous issues of this publication (March of 2004 to December 2005). Some methodological changes have been made in the meantime (names of some series have been changed or some new ones have been added). **New series are marked by underlining the code of each one in the list.***

Information concerning the series' length and the total number of series for the specific group of economic activities are always made accurate. The series' list in TRENDS – June 2005 presents new series of foreign trade data. So, the total number of series for foreign trade is 220.

During certain number of years, time series data base was established and maintained by state statistics (of FR Yugoslavia, then SR Yugoslavia and, now Serbia and Montenegro). The base was obtained from data collected by official statistics and data provided by other state institutions.

All the established series are the economic ones. Any methodological changes that had appeared were applied either by recalculating previous data according to new rules or by cutting the series, or in some other, appropriate way. In any case, there was the intention to maintain the data comparability in time.

*Since January 2004, the parallel data base **has been established**, containing the same set of time series, but relating only Republic of Serbia. The both bases are at the moment installed in computer centre of Serbia and Montenegro statistics. The transfer to Republic Statistics is in the ending progress.*

Истовремено су се стекли услови за једну круцијалну измену у методологији евалуације временских серија. Серије одговарајућих области приказују се према **Класификацији делатности (КД)** која се примењује од јануара 2001. године, а у знатној мери се разликује од **Јединствене класификације делатности (ЈКД)** која је била у примени више од 20 година. Део података по КД статистика прикупља од јануара 2004, док се подаци за претходне месеце добијају компилацијом старих података из ЈКД у КД.

Иако је садржајно наставак публикације ЕКОНОМСКИ ТРЕНД, од првог броја, нова публикација ТРЕНДОВИ је и презентација података из базе временских серија по Класификацији делатности.

Стога, дајемо комплетан садржај базе, то јест списак свих серија које се прате, а од којих је само одређен број презентован у публикацији. Приказаћемо их груписане према области економске активности коју описују.

Све серије су подељене физички и функционално у две паралелне базе: ТРЕНДАГРЕГАТ - база временских серија апсолутних вредности праћене појаве, и ТРЕНДИНДЕКС - ТИНД - база временских серија које се прате исказано у базним или ланчаним индексима.

Шестоцифрена шифра сваке серије на последњем, шестом месту има шифру:

0 - ознака да је серија индексна, или

1 - ознака да је серија агрегатна.

Серије статистике индустрије, које се односе на производњу и на залихе, само су индексне.

ВРЕМЕНСКЕ СЕРИЈЕ У СТАТИСТИЦИ ЕКОНОМСКЕ АКТИВНОСТИ

АКТИВНОСТИ
ФИНАЛНА ТРАЖЊА
СПОЉНА ТРГОВИНА
ЗАПОСЛЕНОСТ
РАСПОДЕЛА
ЦЕНЕ
МОНЕТАРНИ СЕКТОР

*At the same time, the crucial change in methodology of time series evaluating could be applied as the new circumstances in statistics were convenient. Time series data (for appropriate sectors) are being presented in terms of **Classification of Activities (CA)**, which has being applied since January 2001. There are quite differences between **CA** and **Uniform Classification of Activities (UCA)**, which had been in use for over twenty years. Statistics has been collecting data by **CA** methodology for some of the sectors since January 2004, while data for previous months are obtained by compiling data collected by **UCA** methodology.*

Nevertheless TRENDS are said to be the continuation of ECONOMIC TREND. Starting the first issue, new publication presents data due to the Classification of activities (CA).

That is the reason for presenting the full content of time series data bases, only the part of which is used for the TRENDS publication. The way of grouping series is defined by the sector of economic activity they describe.

All the series provided by statistics are divided into two parallel data bases:

TRENDAGREGATE - time series data base covering data in terms of absolute values, and

TRENDINDEX – TIND - time series data base covering data in terms of base or chain indices.

The six digit code is added to each of the series. The last, the sixth digit defines the type of series data:

**0* - for index data, and*

**1* - for absolute values data.*

The series of industrial statistics of productions and stocks haven't aggregates.

TIME SERIES IN STATISTICS

ECONOMIC ACTIVITIES

ACTIVITIES
FINAL DEMAND
EXTERNAL TRADE
EMPLOYMENT
DISTRIBUTION
PRICES
MONETARY SECTOR

АКТИВНОСТИ (Укупан број серија: 46)

Дужина серија: јануар 2001 - фебруар 2006.

010000 Индустриска производња - укупно

- 010010 Енергија
010020 Интермедијарни производи, осим енергије
010030 Капитални производи
010040 Трајни производи за широку потрошњу
010050 Нетрајни производи за широку потрошњу

013000 Вађење руда и камена

- 013100 Вађење и брикетирање угља
013110 Вађење сирове нафте и гаса, услуге
013120 Вађење руда урана и торијума, (-)
013130 Вађење руда метала
013140 Вађење осталих руда и камена

014000 Прерађивачка индустрија

- 014150 Производња прехранбених производа и пића
014160 Производња дуванских производа
014170 Производња текстилних предива и тканина
014180 Производња одевних предмета и крзна
014190 Производња коже и предмета од коже, обуће
014200 Прерада и производи од дрвета и плуте
014210 Производња целулозе, папира и прерада папира
014220 Издавање, штампање и репродукција
014230 Производња кокса и деривта нафте
014240 Производња хемикалија и хемијских производа
014250 Производња производа од гуме и пластике
014260 Производња производа од осталих минерала
014270 Производња основних метала
014280 Производња металних производа, осим машина
014290 Производња осталих машина и уређаја
014300 Производња канцеларијских и рачунских машина, јан.2004-март 2006.
014310 Производња других електричних машина и апарата
014320 Производња радио, ТВ и комуникационе опреме
014330 Производња прецизних и оптичких инструмената
014340 Производња моторних возила и приколица

ACTIVITIES

(Total number of series: 46)

Series' length: January 2001 - February 2006

010000 Industrial production - total

- 010010 Energy
010020 Intermediary products, except energy

010030 Capital products
010040 Durable products for consumption
010050 Non-durable products for consumption

013000 Mining and quarrying

- 013100 Mining of coal
013110 Extractions of crude petroleum and gas, service activities
013120 Mining of uranium and thorium ores, (-)
013130 Mining of metal ores
013140 Other mining and quarrying

014000 Manufacturing

- 014150 Manufacture of food products and beverages
014160 Manufacture of tobacco products
014170 Manufacture of textile yarns and textiles

014180 Manufacture of wearing apparel and fur
014190 Manufacture of leather and leader products, footwear

014200 Manufacture of wood and products of wood and cork
014210 Manufacture of pulp paper and paper products
014220 Publishing, printing and reproduction
014230 Manufacture of coke and refined petroleum products
014240 Manufacture of chemicals and chemical products
014250 Manufacture of rubber and plastic products
014260 Manufacture of other mineral products

014270 Manufacture of basic metal
014280 Manufacture of metal products, except machinery
014290 Manufacture of other machinery and equipment
014300 Manufacture of office machinery and computers, January 2004 - February 2006
014310 Manufacture of other electrical machinery and apparatus
014320 Manufacture of radio, television and communication equipment
014330 Manufacture of precision and optical instruments
014340 Manufacture of motor vehicles and trailers

| | | | |
|--|---|--|---|
| 014350 | Производња осталих саобраћајних средстава | 014350 | Manufacture of other transport equipment |
| 014360 | Производња намештаја и сличних производа | 014360 | Manufacture of furniture and related products |
| 014370 | Рециклажа | 014370 | Recycling |
| 015000 | Производња и дистрибуција електричне енергије, гаса и воде | 015000 | Electricity, gas and water supply |
| 015400 | Производња електричне енергије, гаса и топле воде | 015400 | Electricity, gas and hot water supply |
| | <u>Јануар 2004 - фебруар 2006.</u> | | <u>January 2004 - February 2006</u> |
| 015410 | Пречишћавање и дистрибуција воде | 015410 | Purification and distribution of water |
| <u>ОСТАЛЕ ОБЛАСТИ АКТИВНОСТИ:</u> | | <u>OTHER SECTORS OF ACTIVITIES:</u> | |
| | <u>Дужина серије:</u> јануар 1994 - децембар 2005. | | <u>Series' length:</u> January 1994 - December 2005 |
| 010301 | Часови рада на градилиштима - предузећа | 010301 | Hours of work on construction sites - Enterprises |
| | <u>Дужина серије:</u> јануар 1997 - децембар 2005. | | <u>Series' length:</u> January 1997 - December 2005 |
| 010401 | Обим услуга у саобраћају - укупно | 010401 | Volume of transport services - total |
| 010471 | Обим услуга у путничком саобраћају - укупно | 010471 | Volume of services in passengers' transport - total |
| 010541 | Обим услуга у теретном саобраћају - укупно | 010541 | Volume of services in freight' transport - total |
| | <u>Дужина серија:</u> јануар 1980 - фебруар 2006. | | <u>Series' length:</u> January 1980 - February 2006 |
| 010701 | Ноћења туриста - укупно | 010701 | Tourist nights - total |
| 010711 | Ноћења туриста - домаћи | 010711 | Tourist nights - domestic |
| 010721 | Ноћења туриста - страни | 010721 | Tourist nights - foreign |
| ФИНАЛНА ТРАЖЊА (Укупан број серија: 44) | | FINAL DEMAND (Total number of series: 44) | |
| | <u>Дужина серија:</u> јануар 2001 - фебруар 2006. | | <u>Series' length:</u> January 2001 - February 2006 |
| <u>ЗАЛИХЕ ГОТОВИХ ПРОИЗВОДА:</u> | | <u>STOCKS IN MANUFACTURED GOODS:</u> | |
| 020000 | Индустријска производња - укупно | 020000 | Industrial production - total |
| 020010 | Енергија | 020010 | Energy |
| 020020 | Интермедијарни производи, осим енергије | 020020 | Intermediary products, except energy |
| 020030 | Капитални производи | 020030 | Capital products |
| 020040 | Трајни производи за широку потрошњу | 020040 | Durable products for consumption |
| 020050 | Нетрајни производи за широку потрошњу | 020050 | Non-durable products for consumption |
| 023000 | Вађење руда и камена | 023000 | Mining and quarrying |
| 023100 | Вађење и брикетирање угља | 023100 | Mining of coal |
| 023110 | Вађење сирове нафте и гаса, услуге | 023110 | Extractionss of crude petroleum and gas, service activities |
| 023120 | Вађење руда урана и торијума, (-) | 023120 | Mining of uranium and thorium ores, (-) |
| 023130 | Вађење руда метала | 023130 | Mining of metal ores |
| 023140 | Вађење осталих руда и камена | 023140 | Other mining and quarryng |
| 024000 | Прерађивачка индустрија | 024000 | Manufacturing |
| 024150 | Производња прехранбених производа и пића | 024150 | Manufacture of food products and beverages |
| 024160 | Производња дуванских производа | 024160 | Manufacture of tobacco products |
| 024170 | Производња текстилних предива и тканина | 024170 | Manufacture of textile yarns and textiles |
| 024180 | Производња одевних предмета и крзна | 024180 | Manufacture of wearing apparel and fur |

| | | | |
|---|--|--|---|
| 024190 | Производња коже и предмета од коже, обуће | 024190 | Manufacture of leather and leader products, footwear |
| 024200 | Прерада и производи од дрвета и плуте | 024200 | Manufacture of wood and products of wood and cork |
| 024210 | Производња целулозе, папира и прерада папира | 024210 | Manufacture of pulp paper and paper products |
| 024220 | Издавање, штампање и репродукција | 024220 | Publishing, printing and reproduction |
| 024230 | Производња кокса и деривта нафте | 024230 | Manufacture of coke and refined petroleum products |
| 024240 | Производња хемикалија и хемијских производа | 024240 | Manufacture of chemicals and chemical products |
| 024250 | Производња производа од гуме и пластике | 024250 | Manufacture of rubber and plastic products |
| 024260 | Производња производа од осталих минерала | 024260 | Manufacture of rubber and plastic products |
| 024270 | Производња основних метала | 024270 | Manufacture of basic metal |
| 024280 | Производња металних производа, осим машина | 024280 | Manufacture of metal products, except machinery |
| 024290 | Производња осталих машина и уређаја | 024290 | Manufacture of other machinery and equipment |
| <u>024300</u> | <u>Производња канцеларијских и рачунских машина, Јануар 2004 - фебруар 2006.</u> | <u>024300</u> | <u>Manufacture of office machinery and computers, January 2004 - February 2006</u> |
| 024310 | Производња других електричних машина и апарата | 024310 | Manufacture of other electrical machinery and apparatus |
| 024320 | Производња радио, ТВ и комуникационе опреме | 024320 | Manufacture of radio, television and communication equipment |
| 024330 | Производња прецизних и оптичких инструмената | 024330 | Manufacture of precision and optical instruments |
| 024340 | Производња моторних возила и приколица | 024340 | Manufacture of motor vehicles and trailers |
| 024350 | Производња осталих саобраћајних средстава | 024350 | Manufacture of other transport equipment |
| 024360 | Производња намештаја и сличних производа | 024360 | Manufacture of furniture and related products |
| 024370 | Рециклажа | 024370 | Recycling |
| 025000 | Производња и дистрибуција електричне енергије, гаса и воде, (-) | 025000 | Electricity, gas and water supply, (-) |
| 025400 | Производња електричне енергије, гаса и топле воде, (-) | 025400 | Electricity, gas and hot water supply, (-) |
| 025410 | Пречишћавање и дистрибуција воде, (-) | 025410 | Purification and distribution of water, (-) |
| <u>ОСТАЛЕ ОБЛАСТИ ТРАЖЊЕ:</u> | | <u>OTHER DEMAND SECTORS :</u> | |
| <u>Дужина серија:</u> јануар 2001 - фебруар 2006. | | <u>Series' length:</u> January 2001 - February 2006 | |
| 040201 | Промет робе у трговини на мало у предузећима, у текућим ценама - укупно | 040201 | Turnover of goods retail trade in enterprises, in current prices - total |
| 010500 | Промет робе у трговини на мало у предузећима, у сталним ценама - укупно | 010500 | Turnover of goods in retail trade in enterprises, in constant prices - total |
| <u>Дужина серија:</u> јануар 1997 - новембар 2005. | | <u>Series' length:</u> January 1997 - November 2005 | |
| 090101 | Бруто наплата јавних прихода - укупно | 090101 | Collection of public revenues - total |
| 090111 | Приходи и примања буџета - укупно | 090111 | Revenues and receipts of budget - total |
| 100101 | Приходи организација социјалног осигурања - укупно | 100101 | Revenues of social security organization - total |

СПОЉНА ТРГОВИНА (Укупан број серија: 220)

Дужина серија: јануар 1996 - фебруар 2006.

050301 Извоз роба - укупно (USD)

- 050331 Извоз роба - средства рада
- 050341 Извоз роба - материјал за репродукцију
- 050351 Извоз роба - роба за личну потрошњу
- 050401 Увоз роба - укупно (USD)**
- 050431 Увоз роба - средства рада
- 050441 Увоз роба - материјал за репродукцију
- 050451 Увоз роба - роба за личну потрошњу

Дужина серија: јануар 2004 - фебруар 2006.

- 050011 Извоз - Енергија
- 050021 Извоз - Интермедијарни производи, осим енергије
- 050031 Извоз - Капитални производи
- 050041 Извоз - Трајни производи за широку потрошњу
- 050051 Извоз - Нетрајни производи за широку потрошњу
- 050061 Извоз - Остало (пољопривредни производи)
- 050071 Увоз - Енергија
- 050081 Увоз - Интермедијарни производи, осим енергије
- 050091 Увоз - Капитални производи
- 050101 Увоз - Трајни производи за широку потрошњу
- 050111 Увоз - Нетрајни производи за широку потрошњу
- 050121 Увоз - Остало (пољопривредни производи)

Дужина серија: јануар 2003 - фебруар 2006.

- 050361 Извоз - Вађење руда и камена**
- 050461 Увоз - Вађење руда и камена**
- 050371 Извоз - Прерађивачка индустрија**
- 050471 Увоз - Прерађивачка индустрија**
- 050381 Извоз - Производња електричне енергије, гаса и воде**
- 050481 Увоз - Производња електричне енергије, гаса и воде**
- 050391 Извоз роба - Индустијски производи**
- 050491 Увоз роба - Индустијски производи**
- 051011 Извоз - Вађење угља
- 051021 Извоз - Вађење сирове нафте и гаса, услуге
- 051031 Извоз - Вађење руда урана и торијума,(-)
- 051041 Извоз - Вађење руда метала
- 051051 Извоз - Вађење осталих руда и камена
- 051061 Извоз - Производња прехранбених производа и пића
- 051071 Извоз - Производња дуванских производа
- 051081 Извоз - Производња текстилних предива и тканина
- 051091 Извоз - Производња одевних предмета и крзна

EXTERNAL TRADE (Total number of series: 220)

Series' length: January 1996 - February 2006

050301 Exports of goods - total (USD)

- 050331 Exports of goods - capital goods (USD)
- 050341 Exports of goods - intermediate goods (USD)
- 050351 Exports of goods - consumer goods (USD)
- 050401 Imports of goods - total (USD)**
- 050431 Imports of goods - capital goods (USD)
- 050441 Imports of goods - intermediate goods (USD)
- 050451 Imports of goods - consumer goods (USD)

Series' length: January 2004 - February 2006

- 050011 Exports - Energy
- 050021 Exports - Intermediary products, except energy
- 050031 Exports - Capital products
- 050041 Exports - Durable products for consumption
- 050051 Exports - Non-durable products for consumption
- 050061 Exports - Others (Agricultural products)
- 050071 Imports - Energy
- 050081 Imports - Intermediary products, except energy
- 050091 Imports - Capital products
- 050101 Imports - Durable products for consumption
- 050111 Imports - Non-durable products for consumption
- 050121 Imports - Others (Agricultural products)

Series' length: January 2003 - February 2006

- 050361 Exports - Mining and quarrying**
- 050461 Imports - Mining and quarrying**
- 050371 Exports - Manufacturing**
- 050471 Imports - Manufacturing**
- 050381 Exports - Electricity, gas and water supply**
- 050481 Imports - Electricity, gas and water supply**
- 050391 Exports of goods - Industrial productions**
- 050491 Imports of goods - Industrial productions**
- 051011 Exports - Mining of coal
- 051021 Exports - Extractions of crude petroleum and gas, service activities
- 051031 Exports - Mining of uranium and thorium ores,(-)
- 051041 Exports - Mining of metal ores
- 051051 Exports - Other mining and quarrying
- 051061 Exports - Manufactures of food products and beverages
- 051071 Exports - Manufacture of tobacco products
- 051081 Exports - Manufactures of textile yarns and textiles
- 051091 Exports - Manufactures of wearing apparel and fur

| | | | |
|---------------|--|---------------|---|
| 051101 | Извоз - Производња коже и предмета од коже, обуће | 051101 | <i>Exports - Manufacture of leather and leather products, footwear</i> |
| 051111 | Извоз - Прерада и производи од дрвета и плуте | 051111 | <i>Exports - Manufactures of wood and products of wood and cork</i> |
| 051121 | Извоз - Производња целулозе, папира и прерада папира | 051121 | <i>Exports - Manufactures of pulp, paper and paper and paper-products</i> |
| 051131 | Извоз - Издавање, штампање и репродукција | 051131 | <i>Exports - Publishing, printing and reproduction</i> |
| 051141 | Извоз - Производња кокса и деривта нафте | 051141 | <i>Exports - Manufacture of coke and refined petroleum products</i> |
| 051151 | Извоз - Производња хемикалија и хемијских производа | 051151 | <i>Exports - Manufacture of chemicals and chemical products</i> |
| 051161 | Извоз - Производња производа од гуме и пластике | 051161 | <i>Exports - Manufacture of rubber and plastic products</i> |
| 051171 | Извоз - Производња производа од осталих минерала | 051171 | <i>Exports - Manufacture of other mineral products</i> |
| 051181 | Извоз - Производња основних метала | 051181 | <i>Exports - Manufacture of basic metal</i> |
| 051191 | Извоз - Производња металних производа, осим машина | 051191 | <i>Exports - Manufacture of metal products, except machinery</i> |
| 051201 | Извоз - Производња осталих машина и уређаја | 051201 | <i>Exports - Manufacture of other machinery and equipment</i> |
| 051211 | Извоз - Производња канцеларијских и рачунских машина | 051211 | <i>Exports - Manufacture of office machinery and computers</i> |
| 051221 | Извоз - Производња других електричних машина и апарата | 051221 | <i>Exports - Manufacture of other electrical machinery and apparatus</i> |
| 051231 | Извоз - Производња радио, ТВ и комуникационе опреме | 051231 | <i>Exports - Manufacture of radio, television and communication equipment</i> |
| 051241 | Извоз - Производња прецизних и оптичких инструмената | 051241 | <i>Exports - Manufacture of precision and optical instruments</i> |
| 051251 | Извоз - Производња моторних возила и приколица | 051251 | <i>Exports - Manufacture of motor vehicles and trailers</i> |
| 051261 | Извоз - Производња осталих саобраћајних средстава | 051261 | <i>Exports - Manufacture of other transport equipment</i> |
| 051271 | Извоз - Производња намештаја и сличних производа | 051271 | <i>Exports - Manufacture of furniture and related products</i> |
| 051281 | Извоз - Рециклажа | 051281 | <i>Exports - Recycling</i> |
| 051291 | Извоз - Производња електричне енергије, гаса и топле воде | 051291 | <i>Exports - Electricity, gas and hot water supply</i> |
| 051301 | Извоз - Пречишћавање и дистрибуција воде | 051301 | <i>Exports - Purification and distribution of water</i> |
| 052001 | Извоз - земље - укупно | 052001 | <i>Exports - countries - total</i> |
| 052011 | Извоз - земље Европе - укупно | 052011 | <i>Exports - Europe - total</i> |
| 052021 | Извоз - Европска унија (ЕУ) | 052021 | <i>Exports - European Union (EU)</i> |
| 052031 | Извоз - Остале европске земље | 052031 | <i>Exports - Other countries</i> |
| 052041 | Извоз - земље Африке - укупно | 052041 | <i>Exports - Africa - total</i> |
| 052051 | Извоз - Северна Африка | 052051 | <i>Exports - North Africa</i> |
| 052061 | Извоз - Остале афричке земље | 052061 | <i>Exports - Other countries</i> |
| 052071 | Извоз - земље Америке - укупно | 052071 | <i>Exports - America - total</i> |
| 052081 | Извоз - Северна Америка | 052081 | <i>Exports - North America</i> |
| 052091 | Извоз - Централна Америка, Кариби | 052091 | <i>Exports - Central America</i> |
| 052101 | Извоз - Јужна Америка | 052101 | <i>Exports - South America</i> |
| 052111 | Извоз - земље Азије - укупно | 052111 | <i>Exports - Asia - total</i> |
| 052121 | Извоз - Земље Блиског, Средњег истока | 052121 | <i>Exports - Near and Mile East Countries</i> |

| | | | |
|---------------|---|---------------|--|
| 052131 | Извоз - Остале азијске земље | 052131 | Exports - Other countries |
| 052141 | Извоз - Океанија и Поларни регион - укупно | 052141 | Exports - Oceania and Polar region - total |
| 052151 | Извоз - Аустралија, Нови Зеланд | 052151 | Exports - Australia, New Zeland |
| 052161 | Извоз - Остале земље Океаније | 052161 | Exports - Other countries |
| 053001 | Извоз - по робним секторима - укупно | 053001 | Exports - by merchandise sections - total |
| 053361 | Извоз - Храна и живе животиње | 053361 | Exports - Food and live animals |
| 053371 | Извоз - Пиће и дуван | 053371 | Exports - Beverages and tobacco |
| 053381 | Извоз - Сирове материје, осим горива | 053381 | Exports - Crude materials except fuels |
| 053391 | Извоз - Минерална горива и мазива | 053391 | Exports - Mineral fuels and lubricants |
| 053401 | Извоз - Животињска и биљна уља и масти | 053401 | Exports - Animal and vegetable fats |
| 053411 | Извоз - Хемијски производи | 053411 | Exports - Chemical products |
| 053421 | Извоз - Прерађени производи | 053421 | Exports - Manufactured goods |
| 053431 | Извоз - Машине и транспортни уређаји | 053431 | Exports - Machinery and transport equipment |
| 053441 | Извоз - Разни готови производи | 053441 | Exports - Miscellaneous manufactured goods |
| 053451 | Извоз - Производи и трансакције нигде непоменути | 053451 | Exports - Merchandise not elsewhere specified |
| 053461 | Извоз - индустријске земље - Храна и живе животиње | 053461 | Exports - industrial countries - Food and live animals |
| 053471 | Извоз - индустријске земље - Пиће и дуван | 053471 | Exports - industrial countries - Beverages and tobacco |
| 053481 | Извоз - индустријске земље - Сирове материје, осим горива | 053481 | Exports - industrial countries - Crude materials except fuels |
| 053491 | Извоз - индустријске земље - Минерална горива и мазива | 053491 | Exports - industrial countries - Mineral fuels and lubricants |
| 053501 | Извоз - индустријске земље - Животињска и биљна уља и масти | 053501 | Exports - industrial countries - Animal and vegetable fats |
| 053511 | Извоз - индустријске земље - Хемијски производи | 053511 | Exports - industrial countries - Chemical products |
| 053521 | Извоз - индустријске земље - Прерађени производи | 053521 | Exports - industrial countries - Manufactured goods |
| 053531 | Извоз - индустријске земље - Машине и транспортни уређаји | 053531 | Exports - industrial countries - Machinery and transport equipment |
| 053541 | Извоз - индустријске земље - Разни готови производи | 053541 | Exports - industrial countries - Miscellaneous manufactured goods |
| 053551 | Извоз - индустријске земље - Производи и трансакције нигде непоменути | 053551 | Exports - industrial countries - Merchandise not elsewhere specified |
| 053561 | Извоз - земље у развоју - Храна и живе животиње | 053561 | Exports - developing countries - Food and live animals |
| 053571 | Извоз - земље у развоју - Пиће и дуван | 053571 | Exports - developing countries - Beverages and tobacco |
| 053581 | Извоз - земље у развоју - Сирове материје, осим горива | 053581 | Exports - developing countries - Crude materials except fuels |
| 053591 | Извоз - земље у развоју - Минерална горива и мазива | 053591 | Exports - developing countries - Mineral fuels and lubricants |
| 053601 | Извоз - земље у развоју - Животињска и биљна уља и масти | 053601 | Exports - developing countries - Animal and vegetable fats |
| 053611 | Извоз - земље у развоју - Хемијски производи | 053611 | Exports - developing countries - Chemical products |
| 053621 | Извоз - земље у развоју - Прерађени производи | 053621 | Exports - developing countries - Manufactured goods |
| 053631 | Извоз - земље у развоју - Машине и транспортни уређаји | 053631 | Exports - developing countries - Machinery and transport equipment |

| | |
|---|---|
| 053641 Извоз - земље у развоју - Разни готови производи | 053641 Exports - developing countries - Miscellaneous manufactured goods |
| 053651 Извоз - земље у развоју - Производи и трансакције нигде непоменути | 053651 Exports - developing countries - Merchandise not elsewhere specified |
| 054661 Извоз - земље <i>EFTA</i> | 054661 Exports - <i>EFTA</i> countries |
| 054671 Извоз - земље <i>ACP</i> | 054671 Exports - <i>ACP</i> countries |
| 054681 Извоз - земље <i>OPEC</i> | 054681 Exports - <i>OPEC</i> countries |
| 054691 Извоз - земље <i>MEDA</i> | 054691 Exports - <i>MEDA</i> countries |
| 054701 Извоз - земље <i>ASEAN</i> | 054701 Exports - <i>ASEAN</i> countries |
| 054711 Извоз - земље <i>SAARC</i> | 054711 Exports - <i>SAARC</i> countries |
| 054721 Извоз - земље Европске уније | 054721 Exports - European Union countries |
| 054731 Извоз - земље <i>CEEC</i> | 054731 Exports - <i>CEEC</i> countries |
| 054741 Извоз - земље <i>NAFTA</i> | 054741 Exports - <i>NAFTA</i> countries |
| 054751 Извоз - земље <i>MERCOSUR</i> | 054751 Exports - <i>MERCOSUR</i> countries |
| 054761 Извоз - земље <i>NICS</i> | 054761 Exports - <i>NICS</i> countries |
| 054771 Извоз - земље <i>APEC</i> | 054771 Exports - <i>APEC</i> countries |
| 054781 Извоз - земље <i>CIS</i> | 054781 Exports - <i>CIS</i> countries |
| 054791 Извоз - земље <i>OECD</i> , остало | 054791 Exports - <i>OECD</i> |
| 054801 Извоз - земље - неразврстано | 054801 Exports - Other countries |
| 055011 Увоз - Вађење угља | 055011 Imports - Mining of coal |
| 055021 Увоз - Вађење сирове нафте и гаса, услуге | 055021 Imports - Extractions of crude petroleum and gas, service activities |
| 055031 Увоз - Вађење руда урана и торијума,(-) | 055031 Imports - Mining of uran and thorium ores,(-) |
| 055041 Увоз - Вађење руда метала | 055041 Imports - Mining of metal ores |
| 055051 Увоз - Вађење осталих руда и камена | 055051 Imports - Other mining and quarryng |
| 055061 Увоз - Производња прехранбених производа и пића | 055061 Imports - Manufactures of food products and beverages |
| 055071 Увоз - Производња дуванских производа | 055071 Imports - Manufacture of tobacco products |
| 055081 Увоз - Производња текстилних предива и тканина | 055081 Imports - Manufactures of textile yarns and textiles |
| 055091 Увоз - Производња одевних предмета и крзна | 055091 Imports - Manufactures of wearing apparel and fur |
| 055101 Увоз - Производи коже и предмета од коже, обуће | 055101 Imports - Manufacture of leather and leather products, footwear |
| 055111 Увоз - Прерада и производи од дрвета и плуте | 055111 Imports - Manufactures of wood and products of wood and cork |
| 055121 Увоз - Производња целулозе, папира и прерада папира | 055121 Imports - Manufactures of pulp, paper and paper and paper-products |
| 055131 Увоз - Издавање, штампање и репродукција | 055131 Imports - Publishing, printing and reproduction |
| 055141 Увоз - Производња кокса и деривта нафте | 055141 Imports - Manufacture of coke and refined petroleum products |
| 055151 Увоз - Производња хемикалија и хемијских производа | 055151 Imports - Manufacture of chemicals and chemical products |
| 055161 Увоз - Производња производа од гуме и пластике | 055161 Imports - Manufacture of rubber and plastic products |
| 055171 Увоз - Производња производа од осталих минерала | 055171 Imports - Manufacture of other mineral products |
| 055181 Увоз - Производња основних метала | 055181 Imports - Manufacture of basic metal |
| 055191 Увоз - Производња металних производа, осим машина | 055191 Imports - Manufacture of metal products, except machinery |
| 055201 Увоз - Производња осталих машина и уређаја | 055201 Imports - Manufacture of other machinery and equipment |

| | |
|--|---|
| 055211 Увоз - Производња канцеларијских и рачунских машина | 055211 Imports - Manufacture of office machinery and computers |
| 055221 Увоз - Производња других електричних машина и апарата | 055221 Imports - Manufacture of other electrical machinery and apparatus |
| 055231 Увоз - Производња радио, ТВ и комуникационе опреме | 055231 Imports - Manufacture of radio, television and communication equipment |
| 055241 Увоз - Производња прецизних и оптичких инструмената | 055241 Imports - Manufacture of precision and optical instruments |
| 055251 Увоз - Производња моторних возила и приколица | 055251 Imports - Manufacture of motor vehicles and trailers |
| 055261 Увоз - Производња осталих саобраћајних средстава | 055261 Imports - Manufacture of other transport equipment |
| 055271 Увоз - Производња намештаја и сличних производа | 055271 Imports - Manufacture of related products |
| 055281 Увоз - Рециклажа | 055281 Imports - Recycling |
| 055291 Увоз - Производња ел. енергије, гаса и топле воде | 055291 Imports - Electricity, gas and hot water supply |
| 055301 Увоз - Пречишћавање и дистрибуција воде | 055301 Imports - Purification and distribution of water |
| 056001 Увоз - земље - укупно | 056001 Imports - countries - total |
| 056011 Увоз - земље Европе - укупно | 056011 Imports - Europ - total |
| 056021 Увоз - Европска унија (ЕУ) | 056021 Imports - European Union (EU) |
| 056031 Увоз - Остале европске земље | 056031 Imports - Other countries |
| 056041 Увоз - земље Африке - укупно | 056041 Imports - Africa - total |
| 056051 Увоз - Северна Африка | 056051 Imports - North Africa |
| 056061 Увоз - Остале афричке земље | 056061 Imports - Other countries |
| 056071 Увоз - земље Америке - укупно | 056071 Imports - America - total |
| 056081 Увоз - Северна Америка | 056081 Imports - North America |
| 056091 Увоз - Централна Америка, Кариби | 056091 Imports - Central America |
| 056101 Увоз - Јужна Америка | 056101 Imports - South America |
| 056111 Увоз - земље Азије - укупно | 056111 Imports - Asia - total |
| 056121 Увоз - Земље Блиског, Средњег истока | 056121 Imports - Near and Middle East Countries |
| 056131 Увоз - Остале азијске земље | 056131 Imports - Other countries |
| 056141 Увоз - Океанија и Поларни регион - укупно | 056141 Imports - Oceania and Polar region - total |
| 056151 Увоз - Аустралија, Нови Зеланд | 056151 Imports - Australia, New Zeland |
| 056161 Увоз - Остале земље Океаније | 056161 Imports - Other countries |
| 057001 Увоз - по робним секторима - укупно | 057001 Imports - by merchandise sections - total |
| 057361 Увоз - Храна и живе животиње | 057361 Imports - Food and live animals |
| 057371 Увоз - Пиће и дуван | 057371 Imports - Beverages and tobacco |
| 057381 Увоз - Сирове материје, осим горива | 057381 Imports - Crude materials except fuels |
| 057391 Увоз - Минерална горива и мазива | 057391 Imports - Mineral fuels and lubricants |
| 057401 Увоз - Животињска и биљна уља и масти | 057501 Imports - Animal and vegetable fats |
| 057411 Увоз - Хемијски производи | 057411 Imports - Chemical products |
| 057421 Увоз - Прерађени производи | 057421 Imports - Manufactured goods |
| 057431 Увоз - Машине и транспортни уређаји | 057431 Imports - Machinery and transport equipment |
| 057441 Увоз - Разни готови производи | 057441 Imports - Miscellaneous manufactured goods |
| 057451 Увоз - Производи и трансакције нигде непоменути | 057451 Imports - Merchandise not elsewhere specified |
| 057461 Увоз - индустријске земље - Храна и живе животиње | 057461 Imports - industrial countries - Food and live animals |
| 057471 Увоз - индустријске земље - Пиће и дуван | 057471 Imports - industrial countries - Beverages and tobacco |

| | | | |
|--------|--|--------|---|
| 057481 | Увоз - индустријске земље - Сирове материје, осим горива | 057481 | Imports - industrial countries - Crude materials except fuels |
| 057491 | Увоз - индустријске земље - Минерална горива и мазива | 057491 | Imports - industrial countries - Mineral fuels and lubricants |
| 057501 | Увоз - индустријске земље - Животињска и биљна уља и масти | 057501 | Imports - industrial countries - Animal and vegetable fats |
| 057511 | Увоз - индустријске земље - Хемијски производи | 057511 | Imports - industrial countries - Chemical products |
| 057521 | Увоз - индустријске земље - Прерађени производи | 057521 | Imports - industrial countries - Manufactured goods |
| 057531 | Увоз - индустријске земље - Машине и транспортни уређаји | 057531 | Imports - industrial countries - Machinery and transport equipment |
| 057541 | Увоз - индустријске земље - Разни готови производи | 057541 | Imports - industrial countries - Miscellaneous manufactured goods |
| 057551 | Увоз - индустријске земље - Производи и трансакције нигде непоменути | 057551 | Imports - development countries - Merchandise not elsewhere specified |
| 057561 | Увоз - земље у развоју - Храна и живе животиње | 057561 | Imports - developing countries - Food and live animals |
| 057571 | Увоз - земље у развоју - Пиће и дуван | 057571 | Imports - developing countries - Beverages and tobacco |
| 057581 | Увоз - земље у развоју - Сирове материје, осим горива | 057581 | Imports - developing countries - Crude materials except fuels |
| 057591 | Увоз - земље у развоју - Минерална горива и мазива | 057591 | Imports - developing countries - Mineral fuels and lubricants |
| 057601 | Увоз - земље у развоју - Животињска и биљна уља и масти | 057601 | Imports - developing countries - Animal and vegetable fats |
| 057611 | Увоз - земље у развоју - Хемијски производи | 057611 | Imports - developing countries - Chemical products |
| 057621 | Увоз - земље у развоју - Прерађени производи | 057621 | Imports - developing countries - Manufactured goods |
| 057631 | Увоз - земље у развоју - Машине и транспортни уређаји | 057631 | Imports - developing countries - Machinery and transport equipment |
| 057641 | Увоз - земље у развоју - Разни готови производи | 057641 | Imports - developing countries - Miscellaneous manufactured goods |
| 057651 | Увоз - земље у развоју - Производи и трансакције нигде непоменути | 057651 | Imports - developing countries - Merchandise not elsewhere specified |
| 057661 | Увоз - земље EFTA | 057661 | Imports - EFTA countries |
| 057671 | Увоз - земље ACP | 057671 | Imports - ACP countries |
| 057681 | Увоз - земље OPEC | 057681 | Imports - OPEC countries |
| 057691 | Увоз - земље MEDA | 057691 | Imports - MEDA countries |
| 057701 | Увоз - земље ASEAN | 057701 | Imports - ASEAN countries |
| 057711 | Увоз - земље SAARC | 057711 | Imports - SAARC countries |
| 057721 | Увоз - земље Европске уније | 057721 | Imports - European Union countries |
| 057731 | Увоз - земље CEEC | 057731 | Imports - CEEC countries |
| 057741 | Увоз - земље NAFTA | 057741 | Imports - NAFTA countries |
| 057751 | Увоз - земље MERCOSUR | 057751 | Imports - MERCOSUR countries |
| 057761 | Увоз - земље NICS | 057761 | Imports - NICS countries |
| 057771 | Увоз - земље APEC | 057771 | Imports - APEC countries |
| 057781 | Увоз - земље CIS | 057781 | Imports - CIS countries |
| 057791 | Увоз - земље OECD , остало | 057791 | Imports - OECD |
| 057801 | Увоз - земље - неразврстано | 057801 | Imports - other countries |
| 058001 | Увоз према намени са Јединствене царинске исправе (ЈЦИ) | 058001 | Imports by purpose of Uniform Customs Document (UCD) |
| 058011 | Увоз према намени - опрема | 058011 | Imports by purpose - equipment |

058021 Увоз према намени - репродукција и сировине

058031 Увоз према намени - широка потрошња

058041 Увоз према намени - резервни делови

058051 Увоз према намени - хемикалије и реагенси

058021 Imports by purpose - reproduction and raw materials

058031 Imports by purpose - consumer goods

058041 Imports by purpose - spare parts

058051 Imports by purpose - chemicals and reagents

ЗАПОСЛЕНОСТ (Укупан број серија: 5)

Дужина серија: јануар 1995 - фебруар 2006.

070101 Запослени у предузећима, установама и организацијама - укупно

070111 Запослени у предузећима, установама и организацијама - привреда

070121 Запослени у предузећима, установама и организацијама - ванпривреда

070201 Лица која траже запослење - укупно

Дужина серије: јул 2004 - фебруар 2006.

070211 Незапослена лица

EMPLOYMENT (Total number of series: 5)

Series' length: January 1995 - February 2006

070101 Employees in enterprises, institutions and organizations - total

070111 Employees in enterprises, institutions and organizations - economic activities

070121 Employees in enterprises, institutions and organizations - non-economic activities

070201 Persons seeking work - total

Series' length: July 2004 - February 2006

070201 Unemployed persons

РАСПОДЕЛА (Укупан број серија: 10)

Дужина серија: јануар 1995 - фебруар 2006.

070301 Просечне нето зараде без пореза и доприноса - укупно

Дужина серија: јануар 1995 - децембар 2005.

(прекид: јануар 2006)

070311 Просечне нето зараде без пореза и доприноса - привредне делатности

070321 Просечне нето зараде без пореза и доприноса - ванпривредне делатности

070401 Реалне просечне зараде без пореза и доприноса - укупно

Дужина серија: јануар 1995 - децембар 2005.

(прекид: јануар 2006)

070411 Реалне просечне зараде без пореза и доприноса - привредне делатности

070421 Реалне просечне зараде без пореза и доприноса - ванпривредне делатности

Дужина серија: јануар 1997 - новембар 2005.

090221 Приходи буџета - распоређени буџету републике

090231 Приходи буџета - распоређени буџетима општина и градова

Дужина серија: јануар 1997 - март 2003.

(прекид: април 2003)

090211 Приходи буџета - распоређени буџету Федерације

090241 Уступљени и нераспоређени приходи буџета

DISTRIBUTION (Total number of series: 10)

Series' length: January 1995 - February 2006

070301 Average net wages (salaries) without taxes and contributions- total

Series' length: January 1995 - December 2005

(interruption: January 2006)

070311 Average net wages (salaries) without taxes and contributions - economic activities

070321 Average net wages (salaries) without taxes and contributions - non-economic activities

070401 Real average net wages (salaries) without taxes and contributions - total

Series' length: January 1995 - December 2005

(interruption: January 2006)

070411 Real average net wages (salaries) without taxes and contributions - economic activities

070421 Real average net wages (salaries) without taxes and contributions - non-economic activities

Series' length: January 1997 - November 2005

090221 Revenue of the budget - distributed to republic

090231 Revenue of the budget - distributed to communes and towns

Series' length: January 1997 - March 2003

(interruption: April 2003)

090211 Revenue of the budget - distributed to Federation

090241 Renounced and undistributed revenue of the budgets

ЦЕНЕ (Укупан број серија: 13)

Дужина серија: јануар 1996 - март 2006.

060100 Цене произвођача индустријских
производа - укупно

Дужина серија: јануар 1996 - децембар 2004.

(прекид: јануар 2005)

060110 Цене произвођача индустријских
производа - средства рада

060120 Цене произвођача индустријских
производа - материјал за репродукцију

060130 Цене произвођача индустријских
производа - роба за личну потрошњу

Дужина серија: јануар 2005 - март 2006

060140 Цене произвођача индустријских
производа - енергија

060150 Цене произвођача индустријских
производа - интермедијарни производи,
осим енергије

060160 Цене произвођача индустријских
производа - капитални производи

060170 Цене произвођача индустријских
производа - трајни производи за
широку потрошњу

060180 Цене произвођача индустријских
производа - нетрајни производи за
широку потрошњу

060400 Цене на мало - укупно (ланчани индекси)

060600 Трошкови живота - укупно (ланчани
индекси)

Дужина серија: јануар 1999 - март 2006.

060490 Цене на мало - укупно (базни индекси)

060790 Трошкови живота - укупно (базни
индекси)

МОНЕТАРНИ СЕКТОР (Укупан број серија: 7)

Дужина серија: јануар 1997 - фебруар 2006.

130901 Новчана маса М1

130911 Готов новац у оптицају

133921 Депозити по виђењу - децембар 2005.

130921 Новчана маса М2

131101 Новчана маса М3 - децембар 2005.

Дужина серија: јануар 1991 - фебруар 2006.

132101 Каматне стопе правних лица на депозите
на текућим и жиро рачунима

132201 Каматне стопе правних лица на орочене
депозите до једног месеца

PRICES (Total number of series: 13)

Series' length: January 1996 - March 2006

060100 Producers' prices of manufactured goods
- total

Series' length: January 1996 - December 2004

(interruption: January 2005)

060110 Producers' prices of manufactured goods
- capital goods

060120 Producers' prices of manufactured goods
- intermediary

060130 Prices of manufactured goods
- consumer goods

Series' length: January 2005 - March 2006

060140 Producers' prices of manufactured goods
- energy

060150 Producers' prices of manufactured goods
- intermediary products, except energy

060160 Producers' prices of manufactured goods
- capital products

060170 Producers' prices of manufactured goods
- durable products for consumption

060180 Producers' prices of manufactured goods
- non - durable products for consumption

060400 Retail prices - total (chain indices)

060600 Consumer prices - total (chain indices)

Series' length: January 1999 - March 2006

060490 Retail prices - total (base indices)

060790 Consumer prices - total (base indices)

MONETARY SECTOR (Total number of series: 7)

Series' length: January 1997 - February 2006

130901 Cash in circulation

130911 M1 Money supply

133921 Sight deposits - December 2005

130921 M2 Money supply

131101 M3 Money supply - December 2005

Series' length: January 1991 - February 2006

132101 Interest rates of legal entities for deposits on
current and giro accounts

132201 Interest rates of legal entities for time
deposits up to one month

Активности**Activities****Серије базних индекса (просек 2005=100)****Base indices series (average 2005=100)****Шифра Назив****Code****Title**

| | |
|-------|---|
| 01000 | Индустријска производња - укупно /са прогнозом за три месеца/ <i>Industrial production - total /with 3 months ahead forecast/</i> |
| 01001 | Индустријска производња - енергија <i>Industrial production - energy</i> |
| 01002 | Индустријска производња - интермедијарни производи, осим енергије <i>Industrial production - intermediary products, except energy</i> |
| 01003 | Индустријска производња - капитални производи <i>Industrial production - capital products</i> |
| 01004 | Индустријска производња - трајни производи за широку потрошњу <i>Industrial production - durable products for consumption</i> |
| 01005 | Индустријска производња - нетрајни производи за широку потрошњу <i>Industrial production - non-durable products for consumption</i> |
| 01300 | Индустријска производња - вађење руда и камена <i>Industrial production - mining and quarrying</i> |
| 01400 | Индустријска производња - прерађивачка индустрија <i>Industrial production - manufacturing</i> |
| 01500 | Индустријска производња - производња и дистрибуција електричне енергије, гаса и воде <i>Industrial production - electricity, gas and water</i> |
| 01031 | Часови рада на градилиштима - предузећа (квартална серија) <i>Hours of work on construction sites - enterprises (quarterly series)</i> |
| 01040 | Обим услуга у саобраћају - укупно <i>Volume of transport services - total</i> |
| 01047 | Обим услуга у путничком саобраћају - укупно <i>Volume of services in passengers' transport - total</i> |
| 01054 | Обим услуга у теретном саобраћају - укупно <i>Volume of services in freights' transport - total</i> |
| 01070 | Ноћења туриста - укупно <i>Tourist nights - total</i> |
| 01071 | Ноћења туриста - домаћи <i>Tourist nights - domestic</i> |
| 01072 | Ноћења туриста - страни <i>Tourist nights - foreign</i> |

АКТИВНОСТИ

Укупна индустријска производња је у 2005. већа за 0,8% у односу на 2004. годину. У јануару 2006. дошло је до сезонског и календарског пада производње за 26,4% у односу на децембар 2005. године. Производња у фебруару ове већа је за 12,3% у односу на претходни месец, а за 9,6% је већа у односу на исти месец прошле године. Индустријска производња у прва два месеца 2006. мања је за 11,2% од просечне производње из 2005, док је за 5,2% већа у односу на исти период претходне године.

Посматрано по **секторима**, у 2005. у односу на 2004. годину остварена је стопа раста у **прерађивачкој индустрији** -0,7%, у сектору **вађење руде и камена** 2,1% и у **производњи и дистрибуцији електричне енергије, гаса и воде** 6,9%.

Унутар **економских групација производа**, у 2005. у односу на 2004. годину, производња је расла по стопама: у **производњи енергије** 3,9%, **интермедијарних производа, осим енергије** 4,9%, **капиталних производа** -25,8%, **трајних производа за широку потрошњу** -6,8% и **нетрајних производа за широку потрошњу** 3,1%.

Грађевинска активност, мерена **часовима рада на градилиштима предузећа**, у 2005. је мања за 7% у односу на 2004. годину. У четвртном кварталу 2005. већа је за 16,9% од просека 2005. године а за 0,3% од ефективних часова у четвртном кварталу 2004. године. Званична статистика, почев од 2003. године, грађевинску активност прати у кварталној периодици.

Обим укупне саобраћајне активности у 2005. је за 4,3% већи је у односу на активност из 2004. године. У четвртном кварталу 2005. године мањи је за 3,2% од просека 2005, а за 6,4% већи од укупно остварених услуга у четвртном кварталу 2004. године. Месечне податке, од 2003. године процењује Одсек саобраћајне статистике РЗС.

Туристичка активност, мерена **укупним бројем ноћења туриста**, у 2005. години мања је за 2,2% у односу на 2004. годину. **Број ноћења домаћих туриста** у 2005. је мањи за 4,9%, док су **ноћења страних туриста** већа за 16,5% у односу на ноћења у 2004. години. У односу на исти месец 2005. године, укупна ноћења у јануару 2006. већа су за 13,9% док су ноћења домаћих и страних туриста већа за 14,1%, односно страних за 10,4%. Укупна ноћења и ноћења домаћих туриста, у фебруару 2006. године, опадају по годишњим стопама од 16,2%, односно 19,9%, док ноћења страних туриста расту по стопи од 16,3%.

ACTIVITIES

Total Industrial production, in 2005, recorded 0.8% increase with the respect to 2004. In January 2006, with the respect to December 2005, the recorded decrease of 26.4% was due to the seasonal and calendar factors. Industrial production in February 2006 was 12.3% above the level recorded in the previous month, and it increased by 9.6%, comparing to the level realized in the same month of the previous year. Industrial production in the initial two months of 2006 was 11.2% below the average in 2005, while it recorded an increase of 5.2% in comparison to the same period last year.

Observed by **sectors**, industrial production in 2005, comparing to 2004 recorded rates: in **manufacturing** -0.7%, in **mining and quarrying sector** 2.1% and in **electricity, gas and water supply** 6.9%.

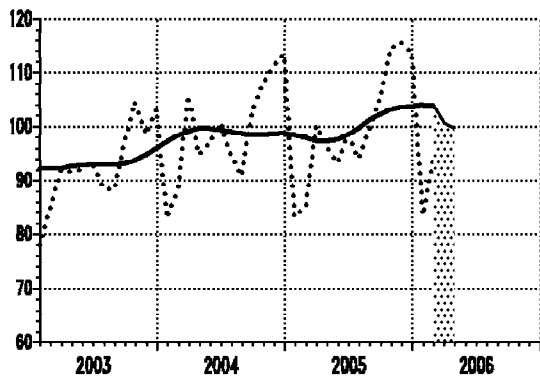
Comparing by **economic use**, with respect to 2004, the realized growth rates in 2005 were: in **production of energy** 3.9%, in **intermediary production, except energy** 4.9%, in **production of capital goods** -25.8%, in **production of durable products for consumption** -6.8% and in **production of non-durable products for consumption** 3.1%.

The volume of construction activity, expressed by **hours of work on construction sites in enterprises**, decreased by 7% in 2005, with the comparison to 2004. In the fourth quarter of 2005, it was 16.9% above the average in 2005, and by 0.3% above the value attained in the fourth quarter in 2004. Since 2003, Official statistics have being collected in Quarterly period.

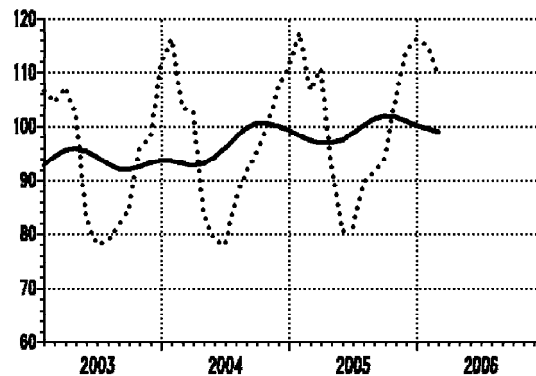
The volume of transport activities in 2005 increased by 4.3% with the comparison to the previous year. In the fourth quarter of 2005 it was 3.2% below the average in 2005. This activity increased by 6.4% in comparison to the fourth quarter of the previous year. Since 2003, monthly indices have being estimated by Department of Transport of the Republic's statistics.

Tourist activity, measured by **total number of tourist nights**, in 2005 was 2.2% below the value realized in 2004. **The number of domestic tourist nights** in 2005 decreased by 4.9%, while **the number of foreign tourist nights** increased by 16.5% compared to the number of tourist nights in 2004. In January 2006, total number of tourist nights and the number of domestic tourist nights, then the number of foreign tourist night increased by 13.9%, by 14.1% and 10.4%, respectively, comparing to the same month of the previous year. In February 2006, compared the same month in 2005, total tourist nights and domestic tourist nights, decreased at annual rates of 16.2% and 19.9% while foreign tourist nights increased by 16.3%.

01000 Индустриска производња - укупно
са прогнозом за три месеца
*Industrial production - total
3 months ahead forecast*



01001 Индустриска производња - енергија
Industrial production - energy



∅ 2005=100

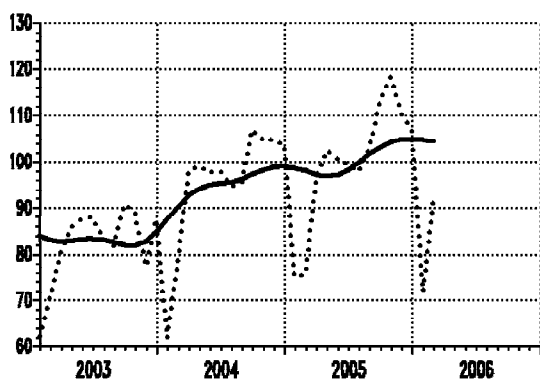
— тренд - циклус компонента/*trend - cycle component*
..... оригинална серија/*original series*

| Серија Series | Год. Year | I Jan | II Feb | III Mar | IV Apr | V May | VI Jun | VII Jul | VIII Aug | IX Sep | X Oct | XI Nov | XII Dec |
|------------------|--------------|----------|-----------|--------------|--------------|-------------|-----------|------------|-------------|-----------|----------|-----------|------------|
| 01000 | 2004 | 82.9 | 88.8 | 105.6 | 94.8 | 96.9 | 100.6 | 94.8 | 90.8 | 102.7 | 108.0 | 111.2 | 113.3 |
| 01000 | 2005 | 83.3 | 85.4 | 100.2 | 96.3 | 93.4 | 98.6 | 94.1 | 99.4 | 105.5 | 114.5 | 115.5 | 113.6 |
| 01000 | 2006 | 83.6 | 93.9 | 106.3 | 100.6 | 99.7 | | | | | | | |
| 01001 | 2004 | 116.3 | 103.2 | 102.7 | 83.7 | 79.0 | 77.9 | 86.7 | 91.6 | 95.2 | 100.3 | 107.3 | 110.8 |
| 01001 | 2005 | 117.3 | 106.7 | 110.7 | 92.8 | 80.6 | 81.3 | 89.6 | 91.5 | 94.2 | 105.3 | 113.9 | 116.1 |
| 01001 | 2006 | 115.0 | 109.5 | | | | | | | | | | |

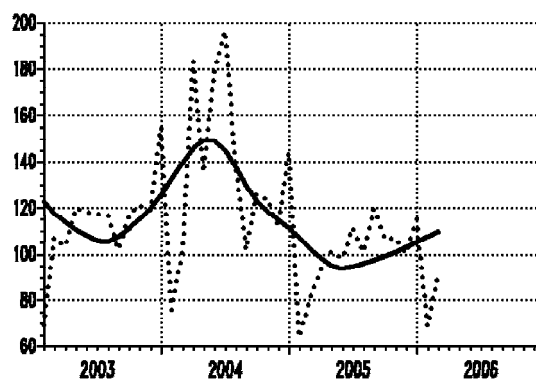
Напомена: Индекси за март, април и мај 2006. за серију 01000 су прогнозирани.

Footnote: Indices for Marc, April and May 2006 for series 01000 are predicated values.

01002 Индустриска производња - интермедијарни производи, осим енергије
Industrial production - intermediary products, except energy



01003 Индустриска производња - капитални производи
Industrial production - capital products

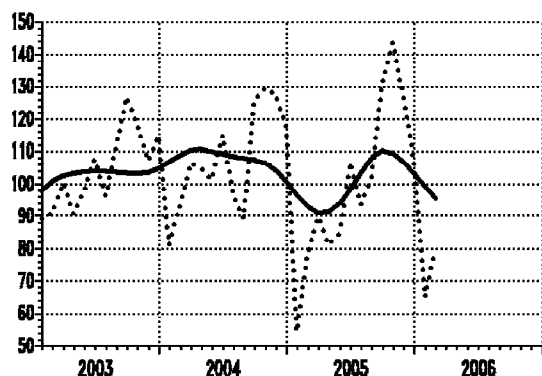


∅ 2005=100

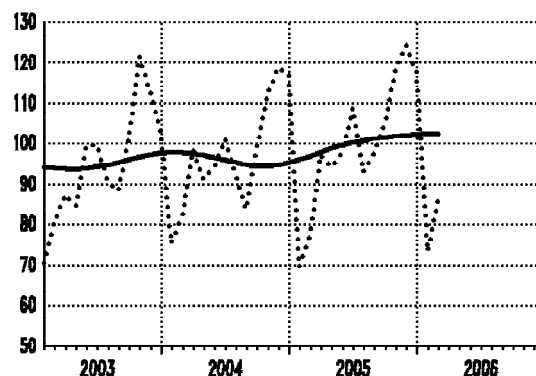
— тренд - циклус компонента/*trend - cycle component*
..... оригинална серија/*original series*

| Серија Series | Год. Year | I Jan | II Feb | III Mar | IV Apr | V May | VI Jun | VII Jul | VIII Aug | IX Sep | X Oct | XI Nov | XII Dec |
|------------------|--------------|----------|-----------|------------|-----------|----------|-----------|------------|-------------|-----------|----------|-----------|------------|
| 01002 | 2004 | 61.9 | 79.2 | 98.1 | 99.1 | 97.6 | 97.6 | 94.8 | 95.5 | 107.0 | 104.7 | 104.8 | 103.8 |
| 01002 | 2005 | 75.2 | 75.7 | 96.4 | 102.5 | 100.7 | 99.3 | 97.8 | 103.1 | 113.6 | 118.2 | 110.5 | 106.9 |
| 01002 | 2006 | 72.0 | 91.2 | | | | | | | | | | |
| 01003 | 2004 | 76.0 | 102.3 | 182.9 | 135.4 | 177.9 | 196.6 | 138.4 | 102.2 | 126.0 | 123.5 | 111.9 | 144.1 |
| 01003 | 2005 | 64.0 | 81.6 | 93.2 | 101.1 | 98.4 | 111.5 | 101.3 | 119.4 | 106.8 | 107.0 | 100.5 | 115.1 |
| 01003 | 2006 | 68.9 | 91.4 | | | | | | | | | | |

01004 Индустриска производња - трајни производи за широку потрошњу
Industrial production - durable products for consumption



01005 Индустриска производња - нетрајни производи за широку потрошњу
Industrial production - non-durable products for consumption

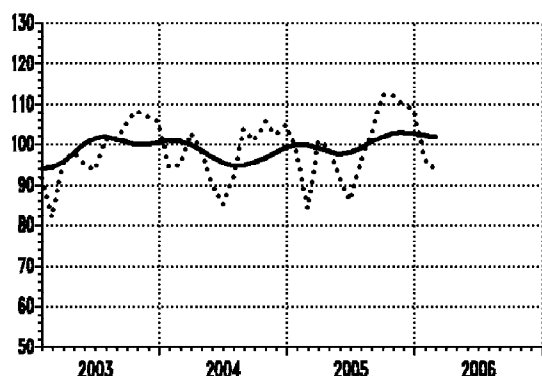


∅ 2005=100

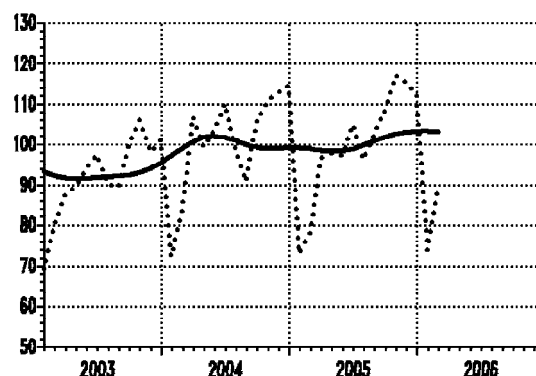
— тренд - циклус компонента / trend - cycle component
..... оригинална серија / original series

| Серија Series | Год. Year | I Jan | II Feb | III Mar | IV Apr | V May | VI Jun | VII Jul | VIII Aug | IX Sep | X Oct | XI Nov | XII Dec |
|------------------|--------------|----------|-----------|------------|-----------|----------|-----------|------------|-------------|-----------|----------|-----------|------------|
| 01004 | 2004 | 81.1 | 93.6 | 106.6 | 104.8 | 101.4 | 114.9 | 96.6 | 89.3 | 125.8 | 129.4 | 127.6 | 117.6 |
| 01004 | 2005 | 54.4 | 78.9 | 89.7 | 81.4 | 84.8 | 106.5 | 93.6 | 101.6 | 131.7 | 143.5 | 127.1 | 107.2 |
| 01004 | 2006 | 65.0 | 79.8 | | | | | | | | | | |
| 01005 | 2004 | 75.3 | 82.2 | 98.4 | 91.1 | 94.0 | 101.0 | 92.3 | 83.8 | 98.4 | 112.3 | 118.7 | 116.5 |
| 01005 | 2005 | 69.5 | 77.6 | 97.2 | 94.1 | 97.7 | 108.6 | 92.9 | 97.6 | 105.1 | 118.4 | 124.3 | 117.6 |
| 01005 | 2006 | 73.3 | 85.9 | | | | | | | | | | |

01300 Индустриска производња - вађење руда и камена
Industrial production - mining and quarryng



01400 Индустриска производња - прерађивачка индустрија
Industrial production - manufacturing

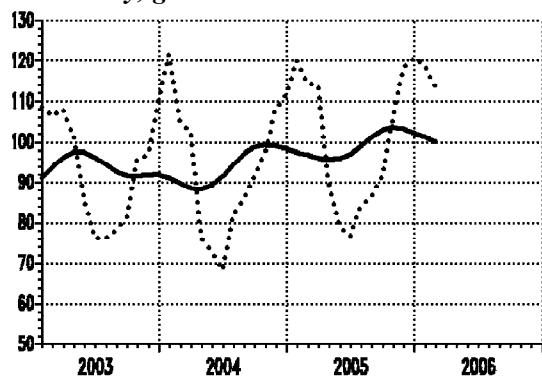


∅ 2005=100

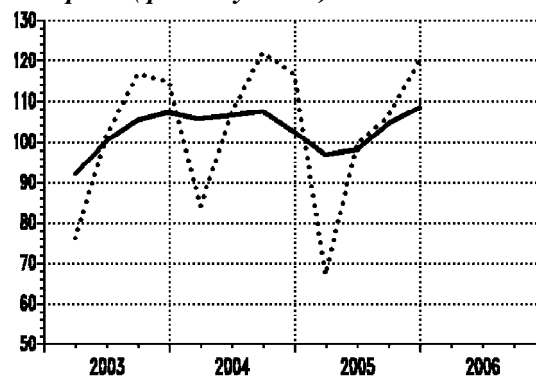
— тренд - циклус компонента / trend - cycle component
..... оригинална серија / original series

| Серија Series | Год. Year | I Jan | II Feb | III Mar | IV Apr | V May | VI Jun | VII Jul | VIII Aug | IX Sep | X Oct | XI Nov | XII Dec |
|------------------|--------------|----------|-----------|------------|-----------|----------|-----------|------------|-------------|-----------|----------|-----------|------------|
| 01300 | 2004 | 94.3 | 95.0 | 102.7 | 98.4 | 90.7 | 85.1 | 91.8 | 103.8 | 100.7 | 105.6 | 102.4 | 104.8 |
| 01300 | 2005 | 98.0 | 84.1 | 100.6 | 99.3 | 91.2 | 86.1 | 95.9 | 102.6 | 112.2 | 111.8 | 109.9 | 108.4 |
| 01300 | 2006 | 96.3 | 93.6 | | | | | | | | | | |
| 01400 | 2004 | 72.3 | 84.2 | 106.6 | 99.2 | 103.4 | 110.0 | 98.2 | 90.9 | 105.6 | 110.8 | 112.8 | 114.3 |
| 01400 | 2005 | 73.2 | 78.5 | 96.7 | 97.7 | 97.3 | 105.0 | 96.3 | 102.4 | 108.3 | 116.9 | 115.4 | 112.3 |
| 01400 | 2006 | 74.0 | 89.2 | | | | | | | | | | |

01500 Индустриска производња -
 произ. и дистрибуција енергије, гаса и воде
*Industrial production -
 electricity, gas and water*



01031 Часови рада на градилиштима -
 предузећа (квартална серија)
*Hours of work on construction sites -
 enterprises (quarterly series)*

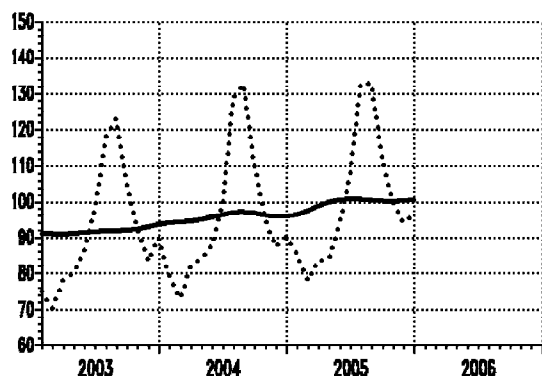


Ø 2005=100

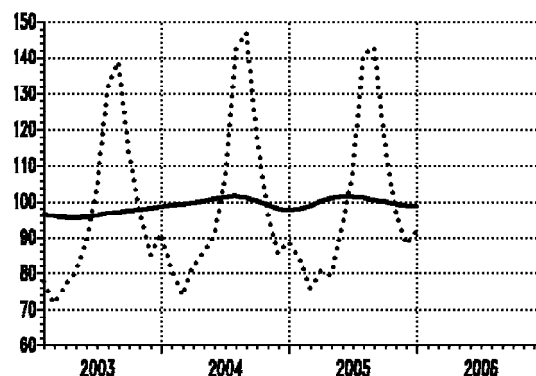
— тренд - циклус компонента / trend - cycle component
 оригинална серија / original series

| Серија Series | Год. Year | I Jan | II Feb | III Mar | IV Apr | V May | VI Jun | VII Jul | VIII Aug | IX Sep | X Oct | XI Nov | XII Dec |
|------------------|--------------|----------|-----------|------------|-----------|----------|-------------|------------|-------------|--------------|----------|-----------|-------------|
| 01500 | 2004 | 121.5 | 105.0 | 102.3 | 76.1 | 73.1 | 68.4 | 82.2 | 85.8 | 91.2 | 97.6 | 108.0 | 111.4 |
| 01500 | 2005 | 120.0 | 114.1 | 113.7 | 89.6 | 79.0 | 76.6 | 84.4 | 86.2 | 91.8 | 105.9 | 118.0 | 120.7 |
| 01500 | 2006 | 118.8 | 113.5 | | | | | | | | | | |
| 01031 | 2004 | | | I 84.2 | | | II 107.1 | | | III 122.1 | | | IV 116.5 |
| 01031 | 2005 | | | 67.2 | | | 99.6 | | | 116.3 | | | 116.9 |
| 01031 | 2006 | | | | | | | | | | | | |

01040 Обим услуга у саобраћају -
 укупно
*Volume of transport services -
 total*



01047 Обим услуга у путничком саобраћају -
 укупно
*Volume of services in passengers' transport -
 total*



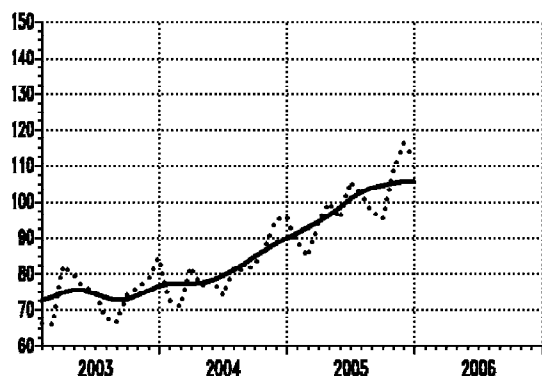
Ø 2005=100

— тренд - циклус компонента / trend - cycle component
 оригинална серија / original series

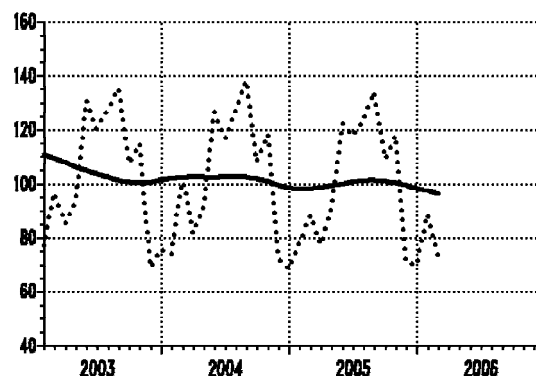
| Серија Series | Год. Year | I Jan | II Feb | III Mar | IV Apr | V May | VI Jun | VII Jul | VIII Aug | IX Sep | X Oct | XI Nov | XII Dec |
|------------------|--------------|----------|-----------|------------|-----------|----------|-----------|------------|-------------|-----------|----------|-----------|------------|
| 01040 | 2004 | 79.3 | 73.2 | 82.1 | 84.0 | 87.8 | 99.5 | 128.7 | 132.4 | 111.0 | 95.0 | 87.5 | 90.3 |
| 01040 | 2005 | 85.5 | 77.9 | 83.5 | 84.0 | 93.9 | 108.0 | 132.4 | 132.9 | 111.3 | 99.9 | 94.3 | 96.3 |
| 01040 | 2006 | | | | | | | | | | | | |
| 01047 | 2004 | 81.1 | 73.9 | 82.1 | 86.0 | 90.4 | 106.7 | 141.9 | 146.9 | 119.0 | 97.1 | 85.5 | 88.8 |
| 01047 | 2005 | 84.5 | 76.0 | 80.6 | 79.5 | 93.5 | 108.7 | 140.9 | 142.9 | 115.8 | 97.6 | 88.2 | 91.8 |
| 01047 | 2006 | | | | | | | | | | | | |

Напомена: Индекси услуга у саобраћају - укупно су без поштанских активности и телекомуникација.
Footnote: Indices of services - total without post activities and telecommunications.

01054 Обим услуга у теретном саобраћају - укупно
Volume of services in freights' transport - total



01070 Ноћења туриста - укупно
Tourist nights - total

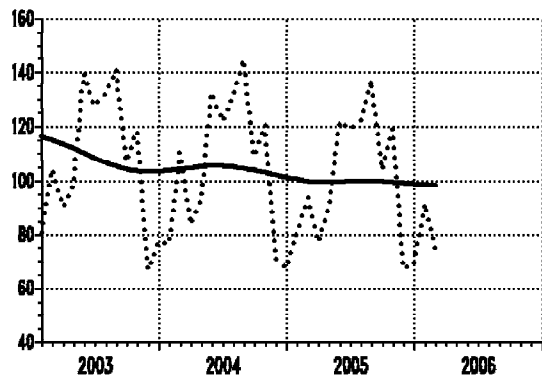


Ø 2005=100

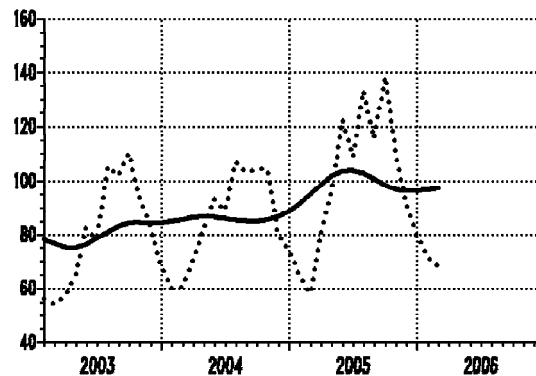
— тренд - циклус компонента / trend - cycle component
 оригинална серија / original series

| Серија / Series | Год. / Year | I / Jan | II / Feb | III / Mar | IV / Apr | V / May | VI / Jun | VII / Jul | VIII / Aug | IX / Sep | X / Oct | XI / Nov | XII / Dec |
|-----------------|-------------|---------|----------|-----------|----------|---------|----------|-----------|------------|----------|---------|----------|-----------|
| 01054 | 2004 | 72.8 | 70.8 | 82.0 | 76.7 | 78.4 | 74.0 | 81.6 | 81.1 | 82.3 | 87.6 | 94.8 | 95.9 |
| 01054 | 2005 | 89.1 | 84.8 | 94.1 | 99.7 | 95.3 | 105.8 | 102.3 | 97.6 | 95.2 | 108.0 | 115.9 | 112.2 |
| 01054 | 2006 | | | | | | | | | | | | |
| 01070 | 2004 | 74.0 | 102.9 | 81.9 | 91.5 | 126.4 | 116.8 | 127.3 | 138.2 | 108.2 | 118.1 | 72.6 | 68.6 |
| 01070 | 2005 | 77.9 | 88.2 | 77.7 | 90.6 | 122.0 | 117.5 | 123.9 | 133.9 | 109.2 | 117.7 | 71.2 | 70.1 |
| 01070 | 2006 | 88.7 | 73.9 | | | | | | | | | | |

01071 Ноћења туриста - домаћи
Tourist nights - domestic



01072 Ноћења туриста - страни
Tourist nights - foreign



Ø 2005=100

— тренд - циклус компонента / trend - cycle component
 оригинална серија / original series

| Серија / Series | Год. / Year | I / Jan | II / Feb | III / Mar | IV / Apr | V / May | VI / Jun | VII / Jul | VIII / Aug | IX / Sep | X / Oct | XI / Nov | XII / Dec |
|-----------------|-------------|---------|----------|-----------|----------|---------|----------|-----------|------------|----------|---------|----------|-----------|
| 01071 | 2004 | 76.5 | 110.5 | 83.9 | 93.1 | 132.3 | 121.8 | 130.9 | 144.5 | 108.9 | 120.7 | 71.2 | 67.5 |
| 01071 | 2005 | 80.2 | 93.6 | 77.2 | 89.8 | 121.9 | 119.1 | 122.2 | 137.2 | 104.0 | 119.0 | 67.5 | 68.4 |
| 01071 | 2006 | 91.7 | 75.0 | | | | | | | | | | |
| 01072 | 2004 | 60.2 | 60.8 | 70.6 | 82.5 | 93.2 | 89.0 | 107.1 | 103.2 | 104.6 | 104.0 | 79.9 | 74.5 |
| 01072 | 2005 | 65.3 | 58.4 | 80.5 | 95.1 | 122.5 | 108.8 | 133.0 | 115.6 | 138.3 | 110.6 | 92.2 | 79.9 |
| 01072 | 2006 | 72.1 | 67.9 | | | | | | | | | | |

Финална тражња
Final demand

Серије базних индекса (просек 2005=100)
Base indices series (average 2005=100)

| Шифра <i>Code</i> | Назив <i>Title</i> |
|-----------------------------|--|
| 02000 | Залихе готових производа у индустријској производњи - укупно <i>Stocks of manufactured goods in industrial production - total</i> |
| 02001 | Залихе готових производа у индустријској производњи - енергија <i>Stocks of manufactured goods in industrial production - energy</i> |
| 02002 | Залихе готових производа у индустријској производњи - интермедијарни производи, осим енергије <i>Stocks of manufactured goods in industrial production - intermediary goods, except energy</i> |
| 02003 | Залихе готових производа у индустријској производњи - капитални производи <i>Stocks of manufactured goods in industrial - capital goods</i> |
| 02004 | Залихе готових производа у индустријској производњи - трајни производи за широку потрошњу <i>Stocks of manufactured goods in industrial - durable goods for consumption</i> |
| 02005 | Залихе готових производа у индустријској производњи - нетрајни производи за широку потрошњу <i>Stocks of manufactured goods in industrial - non-durable goods for consumption</i> |
| 02300 | Залихе готових производа у индустријској производњи - вађење руда и камена <i>Stocks of manufactured goods in industrial - mining and quarrying</i> |
| 02400 | Залихе готових производа у индустријској производњи - прерађивачка индустрија <i>Stocks of manufactured goods in industrial - manufacturing</i> |
| 04020 | Промет робе у трговини на мало у предузећима, у текућим ценама - укупно <i>Turnover of goods in retail trade in enterprises, in current prices - total</i> |
| 01050 | Промет робе у трговини на мало у предузећима, у сталним ценама - укупно <i>Turnover of goods in retail trade in enterprises, in constant prices - total</i> |
| 09010 | Бруто наплата јавних прихода - укупно <i>Collection of public revenues - total</i> |
| 09011 | Приходи и примања буџета - укупно <i>Revenues and receipts of budget - total</i> |
| 10010 | Приходи организација социјалног осигурања - укупно <i>Revenues of social security organizations - total</i> |

ФИНАЛНА ТРАЖЊА

FINAL DEMAND

Укупне залихе готових индустријских производа у 2005. мање су за 5,4% од залиха у 2004. години. У јануару 2006. опадају по месечној стопи од 3,6%, а у фебруару расту по месечној стопи од 1,7%. У односу на исте месеце претходне године, залихе расту по стопи од 0,1% у јануару и од 0,4% у фебруару. Укупне залихе индустријских производа у прва два месеца 2006. веће су за 0,2% у односу на исти период претходне и веће за 4% од просека 2005. године.

Посматрано по **секторима**, у 2005. у односу на 2004. годину остварена је стопа раста у **прерађивачкој индустрији** -5,7%, а у сектору **вађење руде и камена** 10%.

У периоду јануар-фебруар 2006, у односу на исти период 2005, **залихе енергије, залихе интермедијарних производа и залихе нетрајних производа за широку потрошњу** повећане су за 31,2%, односно за 0,8%, те за 1,1%, док су залихе **капиталних производа и залихе трајних производа за широку потрошњу** мање за 0,3%, односно за 26,8%.

Промет робе у трговини на мало у предузећима у текућим ценама је у 2005. већи за 52%, а у **сталним** за 25,3% у односу на промет остварен у 2005. години. У јануару 2006. промет на мало у текућим ценама мањи је за 28,9% а у **сталним ценама** за 25,6%, док је у фебруару у текућим ценама већи за 6,4% а у **сталним ценама** за 4,3%, у односу на промет остварен у претходном месецу. У периоду јануар-фебруар 2006, у односу на исти период 2005. године, промет робе у трговини на мало већи је у **текућим ценама** за 35,2%, а у **сталним ценама** за 13%.

Укупна наплата јавних прихода за финансирање јавне потрошње је у првих једанаест месеци 2005. већа за 25,7% (реално за 7,9%) у односу на једанаест месеци 2004. године. У првих једанаест месеци 2005. године **приходи и примања буџета и других корисника** већи су за 29,1% (реално за 10,8%), и брже су расли од **прихода организација социјалног осигурања** који су повећани за 16,9% (реално за 0,3%), у односу на исти период 2004. године.

За децембар 2005, као ни за јануар и фебруар 2006. године, још се не располаже подацима за **наплату и расподелу јавних прихода**.

***Total stocks of manufactured industrial products** in 2005 decreased by 5.4% with the respect to 2004. In January this year, the stocks decreased by 3.6%, while in February they increased by 1.7% (monthly rate). With respect to the same months last year, those rates were 0.1% in January and 0.4% in February. Total stocks of industrial products in the first two months of 2006 increased by 0.2% comparing the same period in 2005, and decreased by 4% comparing to the average in 2005.*

*Observed by **sectors**, industrial production in 2005, comparing to 2004, recorded rates: in **manufacturing** -5.7%, and in **mining and quarrying** sector 10%.*

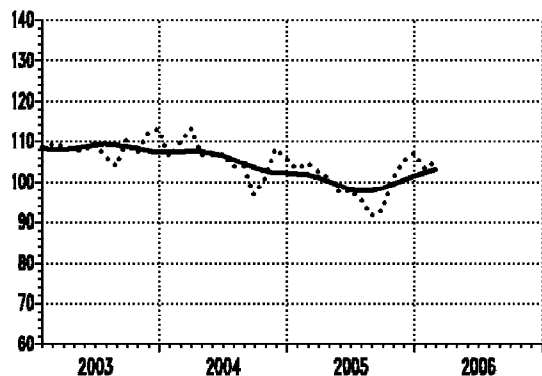
*In the period January-February 2006, compared to the same period in 2005, **stocks of energy, stocks of intermediary goods except energy, and stocks of non-durable consumer goods** recorded 31.2%, 0.8%, 1.1%, increase, respectively, while **stocks of capital goods and stocks of durable consumer goods** decreased by 0.3% and 26.8%, respectively.*

***Turnover of goods in retail trade in enterprises** increased (**current prices**) in 2005 by 52%, and by 25.3% (**constant prices**) comparing to the previous year. In January 2006, it decreased by 28.9% (**current prices**), and by 25.6% (**constant prices**), while in February it increased by 6.4% (**current prices**), and by 4.3% (**constant prices**), comparing to the previous month. In the period January-February 2006, turnover of goods in retail trade in enterprises increased by 35.2% (**current prices**), and by 13% (**constant prices**), comparing to the same period of the previous year.*

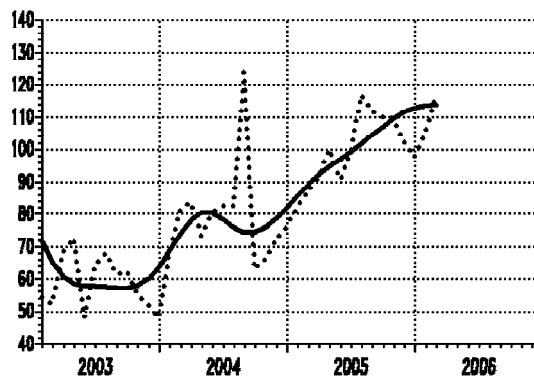
***Collection of gross public revenues for financing public consumption** increased nominally by 25.7% (in real terms by 7.9%) in the first eleven months of 2005, comparing to the first eleven months of 2004. In the first eleven months of 2005, **budget and other users' revenues** increased nominally by 29.1%, (in real terms by 10.8%), and the growth they had recorded was faster than the growth of **social security organizations revenues** who recorded 16.9% nominal increase, and 0.3% the real one, with the respect to the same period of 2004.*

*There are no available data on **collection and distribution of gross public revenues** for December 2005, and for January and February 2006.*

02000 Залихе готових производа у индустријској производњи - укупно
Stocks of manufactured goods in industrial production - total



02001 Залихе готових производа у индустријској производњи - енергија
Stocks of manufactured goods in industrial production - energy

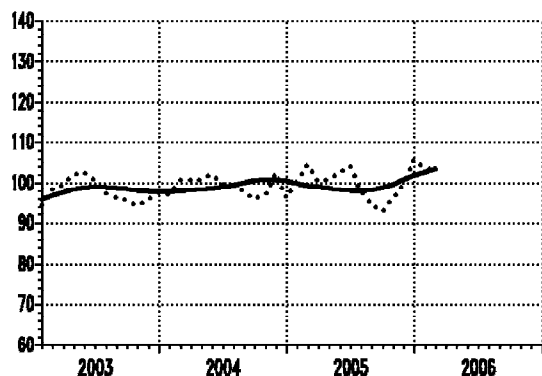


∅ 2005=100

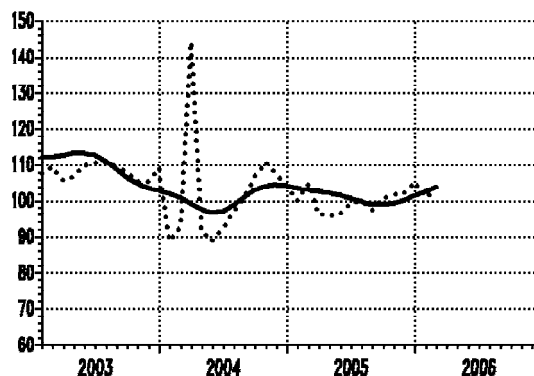
— тренд - циклус компонента / trend - cycle component
 оригинална серија / original series

| Серија / Series | Год. / Year | I / Jan | II / Feb | III / Mar | IV / Apr | V / May | VI / Jun | VII / Jul | VIII / Aug | IX / Sep | X / Oct | XI / Nov | XII / Dec |
|-----------------|-------------|---------|----------|-----------|----------|---------|----------|-----------|------------|----------|---------|----------|-----------|
| 02000 | 2004 | 106.2 | 109.6 | 113.2 | 106.6 | 106.7 | 106.9 | 103.6 | 103.6 | 97.0 | 100.8 | 108.1 | 105.8 |
| 02000 | 2005 | 103.0 | 104.5 | 102.4 | 100.8 | 97.3 | 98.2 | 96.0 | 91.7 | 93.2 | 100.6 | 105.2 | 107.0 |
| 02000 | 2006 | 103.1 | 104.9 | | | | | | | | | | |
| 02001 | 2004 | 68.5 | 81.4 | 83.6 | 73.3 | 80.6 | 82.4 | 82.8 | 123.9 | 63.2 | 66.3 | 72.7 | 76.0 |
| 02001 | 2005 | 82.2 | 87.5 | 91.7 | 100.0 | 90.9 | 100.1 | 116.9 | 111.8 | 109.8 | 109.6 | 101.9 | 97.5 |
| 02001 | 2006 | 105.3 | 117.4 | | | | | | | | | | |

02002 Залихе готових произв. у индустр. произв. - интермед. произв., осим енергије
Stocks of manufactured goods in ind. production - intermediary goods, except energy



02003 Залихе готових произв. у индустријској производњи - капитални производи
Stocks of manufactured goods in industrial production - capital goods

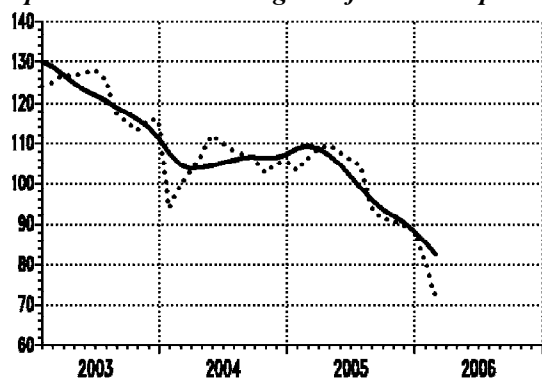


∅ 2005=100

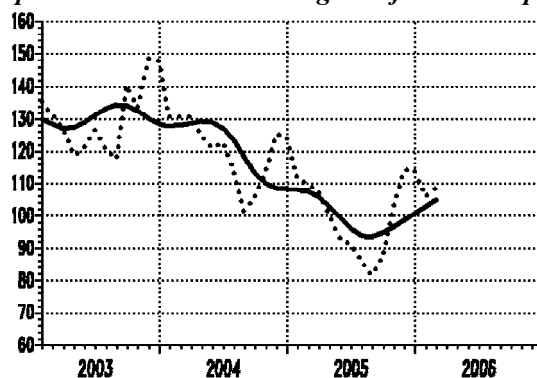
— тренд - циклус компонента / trend - cycle component
 оригинална серија / original series

| Серија / Series | Год. / Year | I / Jan | II / Feb | III / Mar | IV / Apr | V / May | VI / Jun | VII / Jul | VIII / Aug | IX / Sep | X / Oct | XI / Nov | XII / Dec |
|-----------------|-------------|---------|----------|-----------|----------|---------|----------|-----------|------------|----------|---------|----------|-----------|
| 02002 | 2004 | 97.2 | 100.7 | 100.7 | 100.9 | 102.0 | 99.6 | 99.4 | 98.0 | 96.2 | 96.9 | 102.5 | 96.3 |
| 02002 | 2005 | 100.3 | 104.4 | 100.2 | 101.0 | 102.4 | 104.1 | 98.1 | 94.8 | 93.0 | 96.4 | 99.6 | 105.7 |
| 02002 | 2006 | 103.4 | 103.0 | | | | | | | | | | |
| 02003 | 2004 | 88.9 | 92.7 | 144.2 | 91.7 | 88.8 | 92.4 | 96.9 | 101.0 | 106.9 | 110.7 | 107.5 | 104.2 |
| 02003 | 2005 | 99.9 | 104.9 | 96.3 | 95.7 | 96.5 | 99.4 | 100.0 | 97.4 | 100.6 | 101.8 | 102.2 | 105.4 |
| 02003 | 2006 | 100.9 | 103.2 | | | | | | | | | | |

02004 Залихе готових производа у индустријској производњи - трајни производи за широку потрошњу
Stocks of manufactured goods in ind. production - durable goods for consumption



02005 Залихе готових производа у индустријској производњи - нетрајни производи за широку потрошњу
Stocks of manufactured goods in industrial production - non-durable goods for consumption

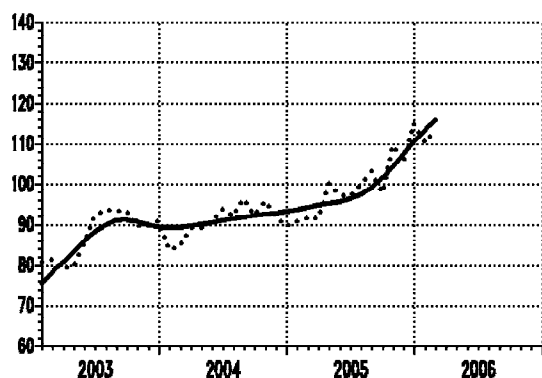


∅ 2005=100

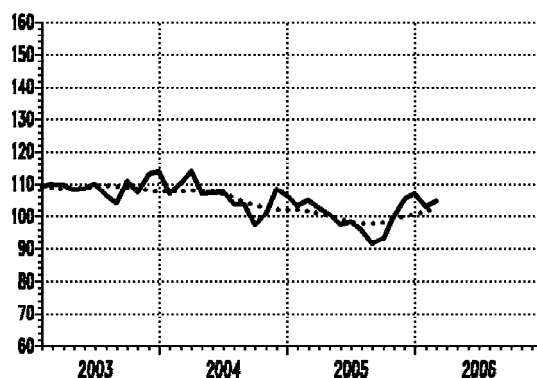
— тренд - циклус компонента/*trend - cycle component*
..... оригинална серија/*original series*

| Серија Series | Год. Year | I Jan | II Feb | III Mar | IV Apr | V May | VI Jun | VII Jul | VIII Aug | IX Sep | X Oct | XI Nov | XII Dec |
|------------------|--------------|----------|-----------|------------|-----------|----------|-----------|------------|-------------|-----------|----------|-----------|------------|
| 02004 | 2004 | 94.0 | 99.6 | 103.0 | 107.1 | 111.7 | 109.9 | 108.0 | 107.1 | 106.2 | 102.6 | 105.1 | 105.4 |
| 02004 | 2005 | 103.2 | 106.2 | 108.5 | 109.5 | 107.7 | 106.1 | 104.3 | 94.1 | 91.2 | 91.0 | 89.7 | 88.4 |
| 02004 | 2006 | 81.1 | 72.3 | | | | | | | | | | |
| 02005 | 2004 | 130.7 | 130.6 | 130.8 | 124.5 | 121.1 | 122.8 | 114.1 | 101.6 | 105.6 | 113.5 | 125.1 | 124.1 |
| 02005 | 2005 | 111.9 | 109.3 | 107.5 | 100.3 | 93.2 | 91.0 | 86.1 | 81.8 | 87.6 | 103.0 | 114.0 | 114.0 |
| 02005 | 2006 | 105.9 | 108.3 | | | | | | | | | | |

02300 Залихе готов. произв. у индустр. производњи - вађење руда и камена
Stocks of manufactured goods in industrial production - mining and quarrying



02400 Залихе готових произв. у индустријској производњи - прерађивачка индустрија
Stocks of manufactured goods in industrial production - manufacturing

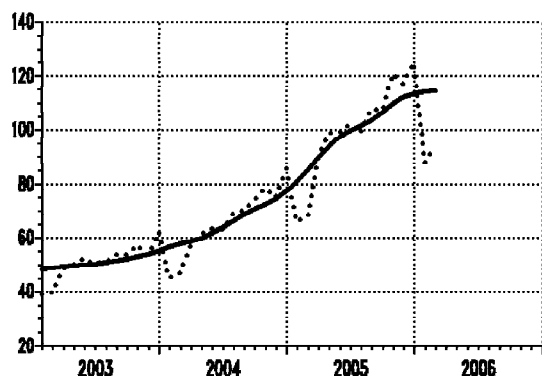


∅ 2005=100

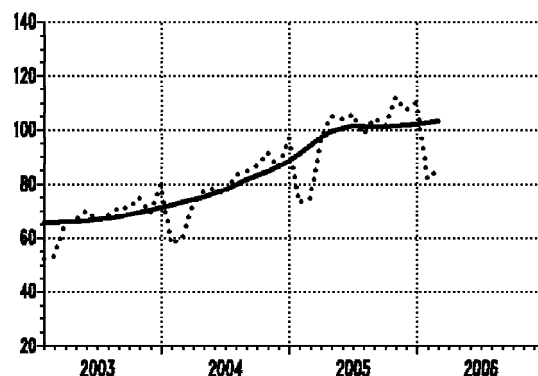
— тренд - циклус компонента/*trend - cycle component*
..... оригинална серија/*original series*

| Серија Series | Год. Year | I Jan | II Feb | III Mar | IV Apr | V May | VI Jun | VII Jul | VIII Aug | IX Sep | X Oct | XI Nov | XII Dec |
|------------------|--------------|----------|-----------|------------|-----------|----------|-----------|------------|-------------|-----------|----------|-----------|------------|
| 02300 | 2004 | 83.7 | 84.6 | 89.2 | 89.2 | 90.8 | 93.9 | 92.2 | 96.6 | 92.4 | 95.9 | 92.3 | 89.7 |
| 02300 | 2005 | 90.9 | 91.9 | 91.7 | 100.1 | 97.4 | 97.2 | 99.9 | 103.0 | 98.0 | 109.5 | 105.2 | 115.2 |
| 02300 | 2006 | 110.4 | 113.3 | | | | | | | | | | |
| 02400 | 2004 | 106.8 | 110.2 | 113.8 | 107.0 | 107.2 | 107.3 | 104.0 | 103.8 | 97.2 | 101.0 | 108.5 | 106.3 |
| 02400 | 2005 | 103.3 | 104.9 | 102.7 | 100.8 | 97.3 | 98.3 | 95.9 | 91.4 | 93.1 | 100.3 | 105.2 | 106.8 |
| 02400 | 2006 | 102.9 | 104.7 | | | | | | | | | | |

04020 Промет робе у трговини на мало у предузећима, у текућим ценама - укупно
Turnover in retail trade enterprises, in current prices - total



01050 Промет робе у трговини на мало у предузећима, у сталним ценама - укупно
Turnover in retail trade in enterprises, in constant prices - total

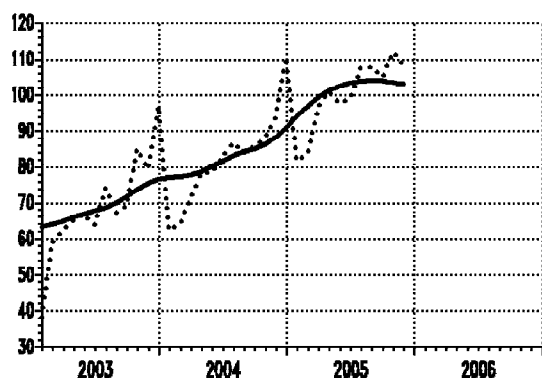


Ø 2005=100

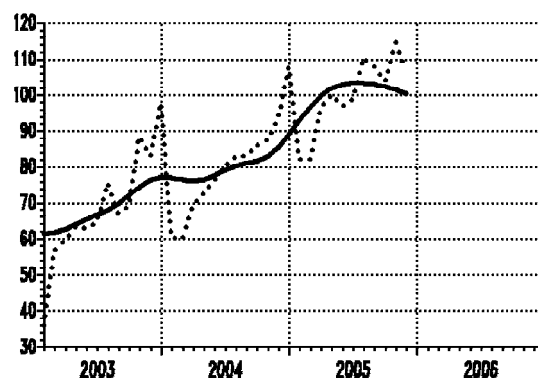
— тренд - циклус компонента / trend - cycle component
 оригинална серија / original series

| Серија / Series | Год. / Year | I / Jan | II / Feb | III / Mar | IV / Apr | V / May | VI / Jun | VII / Jul | VIII / Aug | IX / Sep | X / Oct | XI / Nov | XII / Dec |
|-----------------|-------------|---------|----------|-----------|----------|---------|----------|-----------|------------|----------|---------|----------|-----------|
| 04020 | 2004 | 45.1 | 47.2 | 57.3 | 61.5 | 63.6 | 63.0 | 68.8 | 70.2 | 74.0 | 78.4 | 75.2 | 85.5 |
| 04020 | 2005 | 66.0 | 68.4 | 89.2 | 98.6 | 99.2 | 102.1 | 98.9 | 107.8 | 107.3 | 120.6 | 116.8 | 124.9 |
| 04020 | 2006 | 88.0 | 93.7 | | | | | | | | | | |
| 01050 | 2004 | 57.7 | 60.1 | 72.7 | 77.1 | 78.5 | 76.3 | 83.5 | 84.6 | 86.8 | 91.4 | 86.1 | 96.8 |
| 01050 | 2005 | 73.0 | 74.9 | 96.6 | 104.9 | 103.8 | 105.7 | 98.1 | 104.2 | 101.5 | 112.2 | 107.3 | 110.0 |
| 01050 | 2006 | 81.8 | 85.3 | | | | | | | | | | |

09010 Бруто наплата јавних прихода - укупно
Collection of public revenues - total



09011 Приходи и примања буџета - укупно
Revenues and receipts of budget - total

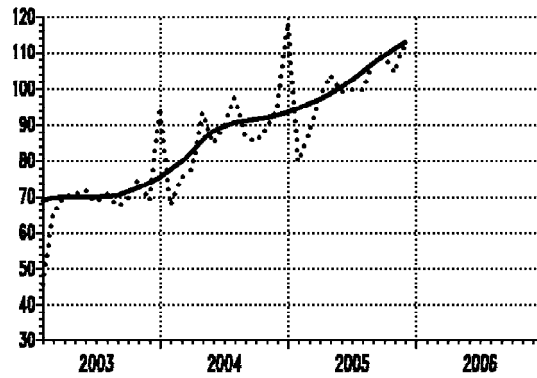


Ø 2005=100

— тренд - циклус компонента / trend - cycle component
 оригинална серија / original series

| Серија / Series | Год. / Year | I / Jan | II / Feb | III / Mar | IV / Apr | V / May | VI / Jun | VII / Jul | VIII / Aug | IX / Sep | X / Oct | XI / Nov | XII / Dec |
|-----------------|-------------|---------|----------|-----------|----------|---------|----------|-----------|------------|----------|---------|----------|-----------|
| 09010 | 2004 | 62.3 | 64.2 | 71.4 | 78.3 | 78.2 | 82.8 | 86.7 | 83.8 | 85.6 | 88.0 | 93.7 | 110.4 |
| 09010 | 2005 | 81.5 | 83.7 | 96.7 | 101.0 | 97.5 | 99.0 | 107.6 | 107.7 | 105.0 | 111.9 | 108.5 | ... |
| 09010 | 2006 | ... | ... | | | | | | | | | | |
| 09011 | 2004 | 60.5 | 60.3 | 69.4 | 73.0 | 75.9 | 80.5 | 83.0 | 82.8 | 85.7 | 87.6 | 93.4 | 107.7 |
| 09011 | 2005 | 82.1 | 82.3 | 96.4 | 100.0 | 97.0 | 98.7 | 110.3 | 107.9 | 103.7 | 114.4 | 107.1 | ... |
| 09011 | 2006 | ... | ... | | | | | | | | | | |

10010 Приходи организација социјалног осигурања - укупно
Revenues of social security organizations - total



∅ 2005=100

— тренд - циклус компонента / *trend - cycle component*
 оригинална серија / *original series*

| Серија Series | Год. Year | I Jan | II Feb | III Mar | IV Apr | V May | VI Jun | VII Jul | VIII Aug | IX Sep | X Oct | XI Nov | XII Dec |
|------------------|--------------|----------|-----------|------------|-----------|----------|-----------|------------|-------------|-----------|----------|-----------|------------|
| 10010 | 2004 | 67.6 | 75.4 | 77.5 | 93.3 | 84.7 | 89.5 | 97.6 | 86.8 | 85.2 | 89.0 | 94.6 | 118.4 |
| 10010 | 2005 | 79.7 | 87.8 | 97.8 | 103.8 | 99.1 | 99.7 | 99.6 | 106.9 | 108.7 | 104.4 | 112.4 | ... |
| 10010 | 2006 | ... | ... | | | | | | | | | | |

Спољна трговина
External trade

Серије базних индекса (просек 2005=100)
Base indices series (average 2005=100)

| Шифра | Назив |
|--------------|--|
| <i>Code</i> | <i>Title</i> |
| 05030 | Извоз роба - укупно (<i>USD</i>) <i>Exports of goods - total (USD)</i> |
| 05033 | Извоз роба - средства рада (<i>USD</i>) <i>Exports of goods - capital goods (USD)</i> |
| 05034 | Извоз роба - материјал за репродукцију (<i>USD</i>) <i>Exports of goods - intermediates (USD)</i> |
| 05035 | Извоз роба - роба за личну потрошњу (<i>USD</i>) <i>Exports of goods - consumer goods (USD)</i> |
| 05040 | Увоз роба - укупно (<i>USD</i>) <i>Imports of goods - total (USD)</i> |
| 05043 | Увоз роба - средства рада (<i>USD</i>) <i>Imports of goods - capital goods (USD)</i> |
| 05044 | Увоз роба - материјал за репродукцију (<i>USD</i>) <i>Imports of goods - intermediates (USD)</i> |
| 05045 | Увоз роба - роба за личну потрошњу (<i>USD</i>) <i>Imports of goods - consumer goods (USD)</i> |

СПОЉНА ТРГОВИНА

У 2005. години **укупан извоз** је већи за 29,9%, а **укупан увоз** је мањи за 1,7% у односу на укупан извоз, односно укупан увоз у 2004. години.

Извоз роба у прва два месеца 2006. године износио је 684 милиона *USD*, и био је већи за 15,1% у односу на исти период претходне године, и за 9,9% мањи у односу на просечан извоз 2005. године. У истом периоду реализован је увоз у износу од 1,447 милијарди *USD*, што је за 28,7% више у односу на исти период претходне, а за 17,9% мање у односу на просечан увоз 2005. године.

Укупан **спољнотрговински дефицит** роба у 2005. години износио је 6 милијарди *USD*, и **мањи** је 16,8% од дефицита 2004. године, а 1,3 пута (32,3%) је већи од укупног извоза у 2005. години. Дефицит спољне трговине у периоду јануар-фебруар 2006. године износи 763 милиона *USD*, и већи је за 43,9% од дефицита истог периода прошле године, и већи је за 11,6% од укупног извоза у том периоду.

У јануару 2006. извоз је био 326 милиона *USD* што је мање у односу на децембар 2005. године за 33,6%, док је у фебруару повећан за 9,7% у односу на јануар. У односу на прошли јануар и прошли фебруар извоз је већи за 18,2%, односно за 12,4%. У односу на просек 2005. стопе раста увоза за јануар и фебруар износе -14% и -5,7%. Увоз (622 милиона *USD*) у јануару 2006. опада за 38% у односу на увоз у децембру 2005, док је увоз у фебруару ове године за 32,4% већи у односу на увоз у јануару.

Трговински дефицит у 2005. и 2006. години
- хиљ. *USD* -

| | 2005 | 2006 | | |
|----------------|----------|------------|---------|---------|
| | | Јан.- феб. | Јануар | Фебруар |
| Дефицит | -6022335 | -763404 | -296404 | -467000 |
| Извоз | 4553377 | 683981 | 326181 | 357800 |
| Увоз | 10575712 | 1447385 | 622585 | 824800 |

У структури извоза у фебруару 2005. доминирају **производи за репродукцију** (248 милиона *USD*), који су за 5,8% већи, и **производи за личну потрошњу** (93,6 милиона *USD*), који су за 18,9% већи у односу на јануар.

И у структури увоза према економској намени производа у фебруару 2006. године доминирају такође **производи за репродукцију** у износу од 534 милиона *USD*, што је 42,9% више увезене робе у односу на јануар, и **производи за личну потрошњу** (190 милиона *USD*), који су за 26,2% већи у односу на јануар.

EXTERNAL TRADE

In 2005, an increase of 29.9% in **total exports** and a decrease of 1.7% in **total imports** were recorded, comparing to the total export and the total import in the previous year.

Export of goods in the first two months of 2006 amounted to 684 million *USD* and it was 15.1% above the level reached in the same period last year, and 9.9% under the average exports in 2005. In the same period, the total imports realized the value of 1.447 billion *USD*, which was a 28.7% increase, comparing to the same period last year, and a 17.9% increase with the respect to the average imports in 2005.

Total **external trade deficit** of goods in 2005 amounted to 6 billion *USD*, which represented a 16.8% **decrease** in comparison to the deficit recorded in 2004, and 1.3 times (32.3%) above the total exports in 2005. The external trade deficit in the period January-February in 2006 amounted 763 million *USD*, and it was 43.9% greater than the deficit in the same period last year. It was 11.6% greater than the total exports in that period.

In January 2006, exports amounted to 326 million *USD*, representing a decrease of 33.6% with the respect to December 2005, while an increase of 9.7% of exports activity was recorded in February, with the respect to January. With respect to the previous January and previous February, exports annual growth rate amounted to 18.2% and 12.4%. With respect to the average in 2005, imports growth rates in January and February were -14% and -5.7%, respectively. The imports (622 million *USD*) in January 2006 decreased by 38% with respect to December 2005, while in February it increased by 32.4% with respect to January this year.

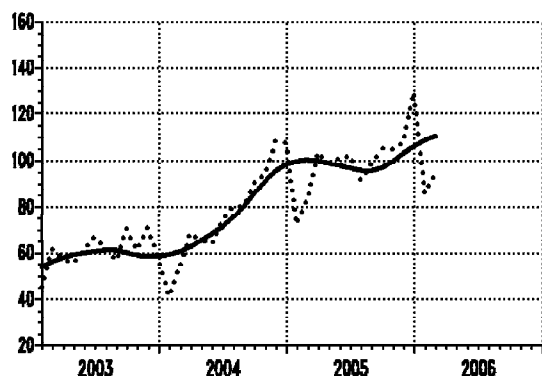
Trade deficit in 2005 and 2006
- thousands *USD* -

| | 2005 | 2006 | | |
|----------------|----------|--------------------|---------|----------|
| | | January - February | January | February |
| Deficit | -6022335 | -763404 | -296404 | -467000 |
| Exports | 4553377 | 683981 | 326181 | 357800 |
| Imports | 10575712 | 1447385 | 622585 | 824800 |

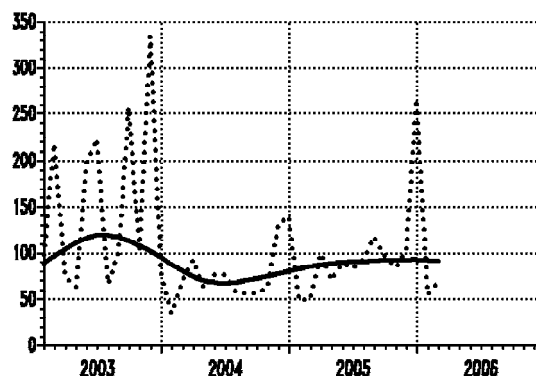
In the structure of exports in February 2005, the dominant products were **intermediate goods** (248 million *USD*), which represented an increase of 5.8% with respect to January, and **consumer goods** (93.6 million *USD*), which represented 18.9% increase with respect to January.

In the structure of imports, according to economic use of products, in February 2006, the dominant products were **intermediate goods** (534 million *USD*) and **consumer goods** (190 million *USD*), being 42.9% and 26.2% above the level recorded in January, respectively.

**05030 Извоз роба -
укупно (USD)
Exports of goods -
total (USD)**



**05033 Извоз роба -
средства рада (USD)
Exports of goods -
capital goods (USD)**

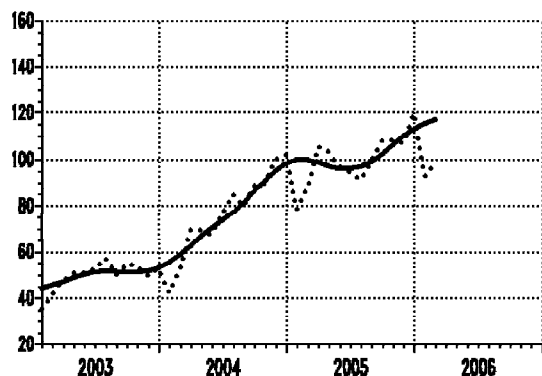


Ø 2005=100

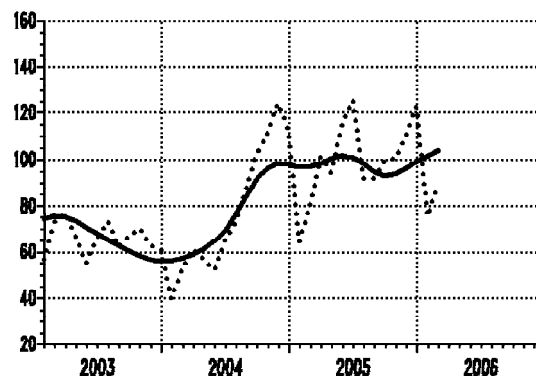
— тренд - циклус компонента / trend - cycle component
..... оригинална серија / original series

| Серија Series | Год. Year | I Jan | II Feb | III Mar | IV Apr | V May | VI Jun | VII Jul | VIII Aug | IX Sep | X Oct | XI Nov | XII Dec |
|------------------|--------------|----------|-----------|------------|-----------|----------|-----------|------------|-------------|-----------|----------|-----------|------------|
| 05030 | 2004 | 41.4 | 54.1 | 68.6 | 65.7 | 63.9 | 74.0 | 80.1 | 80.5 | 90.5 | 93.9 | 108.6 | 107.3 |
| 05030 | 2005 | 72.7 | 83.9 | 103.8 | 98.9 | 101.4 | 102.2 | 91.8 | 98.5 | 105.1 | 104.6 | 107.7 | 129.4 |
| 05030 | 2006 | 86.0 | 94.3 | | | | | | | | | | |
| 05033 | 2004 | 35.4 | 69.6 | 92.1 | 62.3 | 76.2 | 76.0 | 59.0 | 55.9 | 57.2 | 63.0 | 131.8 | 139.4 |
| 05033 | 2005 | 48.8 | 50.6 | 99.1 | 70.7 | 89.0 | 83.0 | 93.3 | 117.5 | 96.9 | 83.6 | 101.9 | 265.6 |
| 05033 | 2006 | 55.6 | 68.1 | | | | | | | | | | |

**05034 Извоз роба -
материјал за репродукцију (USD)
Exports of goods -
intermediates (USD)**



**05035 Извоз роба -
роба за личну потрошњу (USD)
Exports of goods -
consumer goods (USD)**

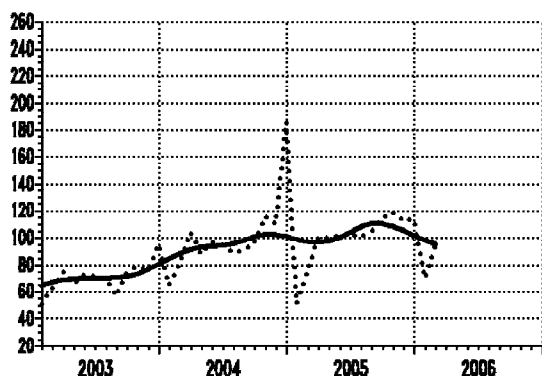


Ø 2005=100

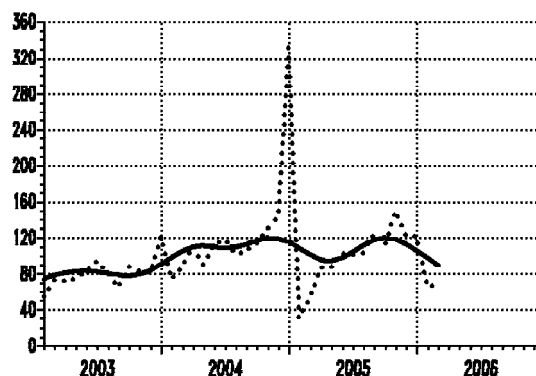
— тренд - циклус компонента / trend - cycle component
..... оригинална серија / original series

| Серија Series | Год. Year | I Jan | II Feb | III Mar | IV Apr | V May | VI Jun | VII Jul | VIII Aug | IX Sep | X Oct | XI Nov | XII Dec |
|------------------|--------------|----------|-----------|------------|-----------|----------|-----------|------------|-------------|-----------|----------|-----------|------------|
| 05034 | 2004 | 42.4 | 53.2 | 69.5 | 69.6 | 67.6 | 77.1 | 85.1 | 79.9 | 88.8 | 89.7 | 100.1 | 102.2 |
| 05034 | 2005 | 78.3 | 88.3 | 105.3 | 103.4 | 96.7 | 94.3 | 91.5 | 99.4 | 108.0 | 108.2 | 107.1 | 119.5 |
| 05034 | 2006 | 93.1 | 98.5 | | | | | | | | | | |
| 05035 | 2004 | 40.2 | 52.8 | 61.0 | 57.2 | 52.1 | 66.0 | 72.6 | 87.6 | 102.2 | 111.1 | 124.1 | 112.3 |
| 05035 | 2005 | 64.6 | 80.8 | 101.3 | 94.4 | 115.8 | 125.6 | 92.1 | 92.0 | 99.7 | 100.5 | 110.5 | 122.7 |
| 05035 | 2006 | 75.5 | 89.8 | | | | | | | | | | |

**05040 Увоз роба -
укупно (USD)
Imports of goods -
total (USD)**



**05043 Увоз роба -
средства рада (USD)
Imports of goods -
capital goods (USD)**

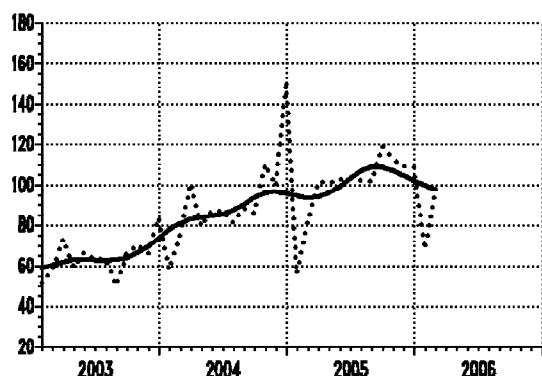


Ø 2005=100

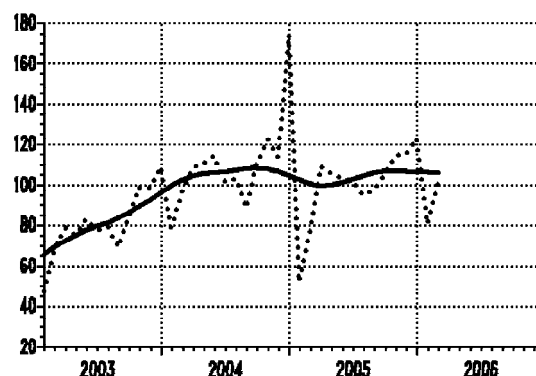
— тренд - циклус компонента / trend - cycle component
..... оригинална серија / original series

| Серија Series | Год. Year | I Jan | II Feb | III Mar | IV Apr | V May | VI Jun | VII Jul | VIII Aug | IX Sep | X Oct | XI Nov | XII Dec |
|------------------|--------------|----------|-----------|------------|-----------|----------|-----------|------------|-------------|-----------|----------|-----------|------------|
| 05040 | 2004 | 65.3 | 82.2 | 104.2 | 87.9 | 97.3 | 94.9 | 89.5 | 91.2 | 95.8 | 115.9 | 109.9 | 186.0 |
| 05040 | 2005 | 51.2 | 76.5 | 100.7 | 99.8 | 102.6 | 102.8 | 100.9 | 104.8 | 115.1 | 119.2 | 112.6 | 113.9 |
| 05040 | 2006 | 70.6 | 93.6 | | | | | | | | | | |
| 05043 | 2004 | 74.6 | 89.3 | 110.7 | 90.9 | 113.8 | 117.3 | 102.1 | 104.9 | 114.2 | 130.5 | 143.9 | 330.8 |
| 05043 | 2005 | 31.0 | 55.2 | 87.0 | 87.7 | 103.0 | 101.6 | 104.3 | 124.1 | 113.0 | 149.0 | 122.5 | 121.6 |
| 05043 | 2006 | 66.9 | 68.6 | | | | | | | | | | |

**05044 Увоз роба -
материјал за репродукцију (USD)
Imports of goods -
intermediates (USD)**



**05045 Увоз роба -
роба за личну потрошњу (USD)
Imports of goods -
consumer goods (USD)**



Ø 2005=100

— тренд - циклус компонента / trend - cycle component
..... оригинална серија / original series

| Серија Series | Год. Year | I Jan | II Feb | III Mar | IV Apr | V May | VI Jun | VII Jul | VIII Aug | IX Sep | X Oct | XI Nov | XII Dec |
|------------------|--------------|----------|-----------|------------|-----------|----------|-----------|------------|-------------|-----------|----------|-----------|------------|
| 05044 | 2004 | 58.2 | 75.2 | 101.0 | 79.3 | 87.1 | 86.7 | 81.4 | 88.4 | 86.0 | 109.9 | 99.4 | 151.3 |
| 05044 | 2005 | 56.3 | 81.7 | 101.6 | 101.1 | 102.4 | 103.5 | 102.0 | 101.9 | 118.8 | 112.9 | 109.1 | 108.7 |
| 05044 | 2006 | 68.3 | 97.6 | | | | | | | | | | |
| 05045 | 2004 | 78.7 | 97.0 | 108.5 | 110.8 | 114.5 | 101.4 | 103.5 | 88.7 | 110.1 | 122.2 | 113.7 | 174.1 |
| 05045 | 2005 | 52.0 | 78.0 | 108.8 | 105.6 | 102.9 | 101.6 | 95.2 | 98.0 | 105.8 | 114.5 | 114.9 | 122.8 |
| 05045 | 2006 | 80.5 | 101.5 | | | | | | | | | | |

Запосленост
Employment

Серије базних индекса (просек 2005=100)
Base indices series (average 2005=100)

Шифра Назив
Code Title

| | |
|-------|---|
| 07010 | Запослени у предузећима, установама и организацијама - укупно <i>Employees in enterprises, institutions and organizations - total</i> |
| 07011 | Запослени у предузећима, установама и организацијама - привреда <i>Employees in enterprises, institutions and organizations - economic activities</i> |
| 07012 | Запослени у предузећима, установама и организацијама - ванпривреда <i>Employees in enterprises, institutions and organizations - non-economic activities</i> |
| 07020 | Лица која траже запослење <i>Persons seeking work</i> |
| 07021 | Незапослена лица <i>Unemployed</i> |

ЗАПОСЛЕНОСТ

EMPLOYMENT

Укупна запосленост у предузећима, установама и организацијама у 2005. години је за 2,5% мања од укупне запослености из 2004. години. У четвртном кварталу 2005. запосленост је за 0,9% испод просечне запослености у тој години и мања је за 2% у поређењу са четвртим кварталом 2004. године. За прва два месеца 2006. године укупна запосленост је за 2,2% мања од просечне из 2005. године а за 2,2% од укупне запослености за два месеца прошле године.

У 2005. години **запосленост у привредним делатностима** је за 0,8% испод привредне запослености у 2004. години. У четвртном кварталу 2005. године привредна запосленост опада по стоји од 0,03% у односу на просек 2005, и опада по стоји од 1,2% у односу на исти квартал 2004. године. У прва два месеца 2006. запосленост у привреди је мања за 1,5% од просека 2005, а за 1,1% мања од истог периода прошле године.

У 2005. години **запосленост у ванпривредним делатностима** је за 0,8% мања од запослености у ванпривреди 2004. године. У четвртном кварталу 2005. године ванпривредна запосленост опада по стоји од 3,1% у односу на просек 2005, а по стоји од 4,4% у односу на исти квартал 2004. године. У прва два месеца ове године, ванпривредна запосленост је за 4% већа од просека 2005, односно за 5,2% од истог периода прошле године.

У 2005. години број регистрованих лица која **траже запослење** већи је за 4,9% од броја регистрованих лица у 2004. години. Укупна незапосленост у четвртном кварталу 2005. мања је за 0,01% од просечне незапослености у 2005. години, док је за 3,5% већа од незапослености у четвртном кварталу 2004. године. У прва два месеца 2006, у односу на исти период 2005. године, укупна незапосленост је већа за 1,8%, док је од просека из 2005. године већа за 0,5%.

Велики раскорак између високе тражње за радом, изражене бројем лица која траже запослење, и ниске понуде рада, изражена бројем **слободних радних места**, и даље је изражен. Број регистрованих слободних радних места у јануару 2006. износио је 51,4 хиљаде и мањи је за 3,3% од понуде рада из децембра 2005. године. У фебруару се тај број смањило за 2,1% у односу на претходни месец. Понуда рада у фебруару је 20 пута мања од броја лица која траже запослење, или, понуда рада у фебруару је чинила тек 5% укупне тражње за радом. Под претпоставком усклађене квалификационе структуре понуде рада и тражње за радом, 95% понуде рада остало би непокривено.

Total employment in enterprises, institutions and organizations in 2005 decreased by 2.5%, comparing to the total employment in 2004. In the fourth quarter in 2004, it was 0.9% below the average in 2005, and 2% below the level attained in the same quarter in 2004. In the first two months in 2006, the employment decreased by 2.2%, comparing to the average in 2005, and by 2.2%, comparing to the same period last year.

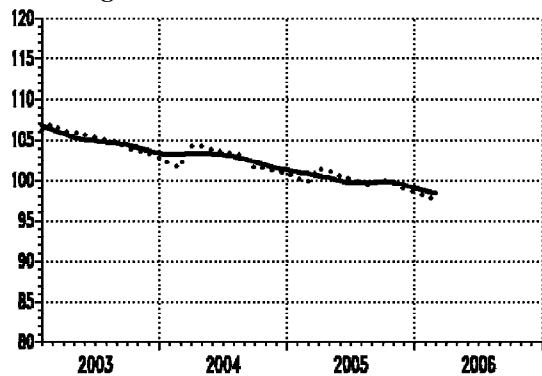
In 2005, the employment in economics decreased by 0.8%, comparing to 2004. In the fourth quarter of 2005, the employment in economics decreased by 0.03% comparing to the average in 2005, and decreased by 1.2% with respect to the same quarter in 2004. In first two months in 2006 employment in economics decreased by 1.5%, compared to the average 2005, and decreased by 1.1% compared to the same period last year.

In 2005, employment in non-economics decreased by 0.8% comparing to 2004. In the fourth quarter of 2005, the employment in non-economics decreased by 3.1% comparing to the average of 2005, and also by 4.4% with respect to the same period in 2004. Employment in non economics increased by 4% in the first two months of the current year, compared to the average in 2005, and increased by 5.2% compared to the same period last year.

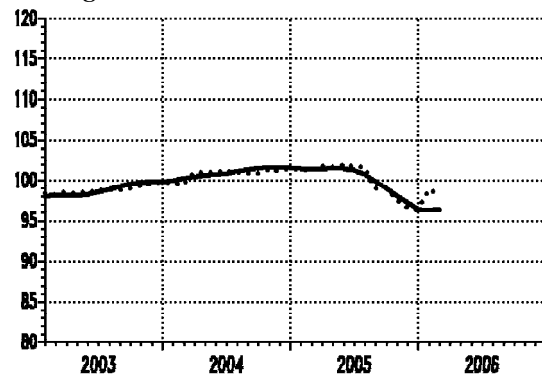
The number of Persons seeking work in 2005 increased by 4.9%, comparing to 2004. The number of the total unemployed in the fourth quarter of 2005, decreased by 0.01% in comparison with the average unemployed in 2005, while increased by 3.5% comparing to the same period in 2004. The number of unemployed increased by 1.8% in the first two months of 2006, comparing to same period in 2005, and comparing to the average of 2005, the increase was 0.5%.

A considerable discrepancy between the high labor demand, expressed in the number of the unemployed persons registered, and the low labor supply, expressed in the number of job vacancies, was still pronounced. The number of registered vacancies in January 2006 was 51.4 thousand, and it increased by 3.3% compared to the level in December 2005. In February, this number represented by 2.1% decrease with respect to the previous month. The labor supply in February was 20 times lesser with respect to the number of persons seeking work, representing just 5% of total labor demand. This means that 95% of labor supply wouldn't be covered, assuming that qualification structure of the labor supply matches the qualification structure of labor demand.

07010 Запослени у предузећима, установама и организацијама - укупно
Employees in enterprises, institutions and organizations - total



07011 Запослени у предузећима, установама и организацијама - привреда
Employees in enterprises, institutions and organizations - economic activities

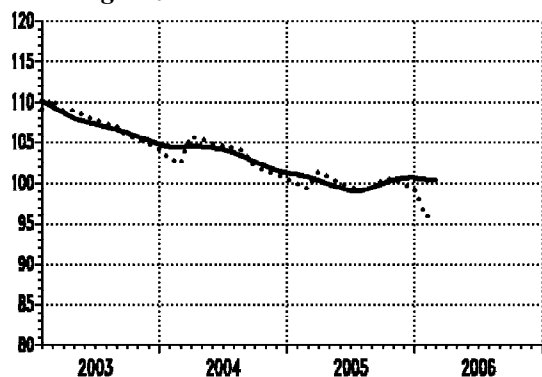


Ø 2005=100

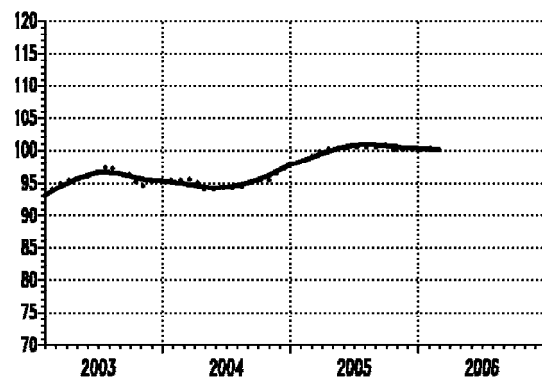
— тренд - циклус компонента/trend - cycle component
..... оригинална серија/original series

| Серија Series | Год. Year | I Jan | II Feb | III Mar | IV Apr | V May | VI Jun | VII Jul | VIII Aug | IX Sep | X Oct | XI Nov | XII Dec |
|------------------|--------------|----------|-----------|------------|-----------|----------|-----------|------------|-------------|-----------|----------|-----------|------------|
| 07010 | 2004 | 102.1 | 101.6 | 104.3 | 104.2 | 103.8 | 103.6 | 103.4 | 103.1 | 101.6 | 101.5 | 101.1 | 100.9 |
| 07010 | 2005 | 100.3 | 99.9 | 101.5 | 101.1 | 100.5 | 100.2 | 99.8 | 99.3 | 100.1 | 99.7 | 99.0 | 98.6 |
| 07010 | 2006 | 98.1 | 97.6 | | | | | | | | | | 0.0 |
| 07011 | 2004 | 103.0 | 102.4 | 105.6 | 105.4 | 104.8 | 104.5 | 104.3 | 103.9 | 102.0 | 101.5 | 101.1 | 100.6 |
| 07011 | 2005 | 100.0 | 99.4 | 101.3 | 100.8 | 100.0 | 99.6 | 99.2 | 99.4 | 100.4 | 100.5 | 99.9 | 99.5 |
| 07011 | 2006 | 98.9 | 98.2 | | | | | | | | | | |

07012 Запослени у предузећима, установама и организацијама - ванпривреда
Employees in enterprises, institutions and organizations - non-economic activities



07020 Лица која траже запослење
Persons seeking work



Ø 2005=100

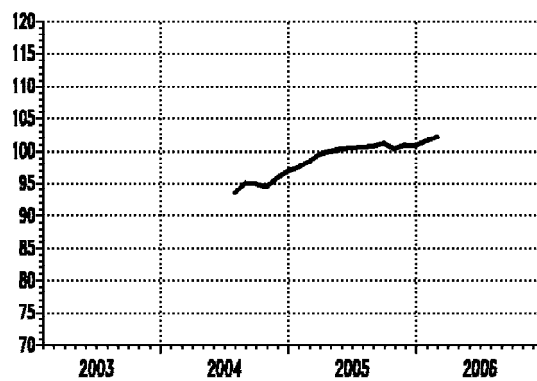
— тренд - циклус компонента/trend - cycle component
..... оригинална серија/original series

| Серија Series | Год. Year | I Jan | II Feb | III Mar | IV Apr | V May | VI Jun | VII Jul | VIII Aug | IX Sep | X Oct | XI Nov | XII Dec |
|------------------|--------------|----------|-----------|------------|-----------|----------|-----------|------------|-------------|-----------|----------|-----------|------------|
| 07012 | 2004 | 99.7 | 99.6 | 100.9 | 100.9 | 101.0 | 101.0 | 101.0 | 100.9 | 100.8 | 101.3 | 101.1 | 101.5 |
| 07012 | 2005 | 101.2 | 101.2 | 101.8 | 101.6 | 101.9 | 101.7 | 101.6 | 99.0 | 99.2 | 97.6 | 96.7 | 96.4 |
| 07012 | 2006 | 96.2 | 95.2 | | | | | | | | | | |
| 07020 | 2004 | 95.6 | 95.4 | 95.7 | 94.0 | 94.0 | 94.4 | 94.1 | 95.0 | 95.4 | 95.4 | 96.8 | 97.8 |
| 07020 | 2005 | 98.4 | 99.0 | 100.0 | 100.2 | 100.3 | 100.4 | 100.4 | 100.4 | 100.9 | 99.8 | 100.2 | 99.9 |
| 07020 | 2006 | 100.3 | 100.7 | | | | | | | | | | |

Напомена: Код серија 07010, 07011 и 07012 нису обухваћени приватни предузетници, лица која самостално обављају делатност - професију и запослени код њих.

Footnote: In the series 07010, 07011 and 07012 excluding private entrepreneurs, persons performing activities - occupation independently and their employees included.

07021 Незапослена лица
Unemployed



∅ 2005=100

— тренд - циклус компонента/*trend - cycle component*
..... оригинална серија/*original series*

| Серија Series | Год. Year | I Jan | II Feb | III Mar | IV Apr | V May | VI Jun | VII Jul | VIII Aug | IX Sep | X Oct | XI Nov | XII Dec |
|------------------|--------------|----------|-----------|------------|-----------|----------|-----------|------------|-------------|-----------|----------|-----------|------------|
| 07021 | 2004 | ... | ... | ... | ... | ... | ... | 93.5 | 95.1 | 94.9 | 94.4 | 95.8 | 96.8 |
| 07021 | 2005 | 97.4 | 98.4 | 99.5 | 99.9 | 100.2 | 100.4 | 100.5 | 100.6 | 101.1 | 100.3 | 100.9 | 100.8 |
| 07021 | 2006 | 101.5 | 102.1 | | | | | | | | | | |

Расподела
Distribution

Серије базних индекса (просек 2005=100)
Base indices series (average 2005=100)

Шифра Назив
Code Title

| | |
|-------|---|
| 07040 | Реалне просечне нето зараде без пореза и доприноса - укупно <i>Real average net wages without taxes and contributions - total</i> |
| 07041 | Реалне просечне нето зараде без пореза и доприноса - привредне делатности <i>Real average net wages without taxes and contributions - economic activities</i> |
| 07042 | Реалне просечне нето зараде без пореза и доприноса - ванпривредне делатности <i>Real average net wages without taxes and contributions - non-economic activities</i> |
| 09022 | Приходи и примања буџета - распоређени буџету републике <i>Revenues and receipts of the budget - distributed to republics</i> |
| 09023 | Приходи и примања буџета - распоређени буџетима општина и градова <i>Revenues and receipts of the budget - distributed to communes and towns</i> |

РАСПОДЕЛА

DISTRIBUTION

Месечни и годишњи раст нето зарада, уобичајено, као и сваке године, појачава динамику у децембру. Реално, темпо раста је спорији.

Просечно исплаћена нето зарада без пореза и доприноса у 2005. години износила је 17443 динара и номинално је већа за 23,6%, а реално за 6,4% од просечне зараде у 2004. години. У децембру 2005. године, просечно исплаћена зарада без пореза и доприноса је већа номинално за 27,3%, а реално за 8,7% у односу на децембар 2004. године. Месечни раст нето зарада у децембру већи је за 18,1% (у привреди за 16,3%, у ванпривреди за 21,5%), док реално месечно повећање износи 16,2% (у привреди 14,4%, у ванпривреди 19,6%). Просечна зарада без пореза и доприноса износила је у јануару ове године 18191 динара, што је **номинално** мање за 17,6% а **реално** мање за 19,4%, у односу на децембар 2005. године. У фебруару је просечно исплаћена нето зарада за 7,6% већа од зараде у јануару у номиналном износу, док реално повећање износи 6,5%.

Од почетка 2006. године до краја фебруара, просечна номинална нето зарада већа је номинално за 8,2% а мања реално за 0,1% од просека 2005, док је номинално већа за 27,7% и реално за 11,1% од нето зараде из истог периода 2006. године. Годишње стопе раста за укупне номиналне нето зараде у децембру, јануару, фебруару износе 27,3%, 27,5% и 27,9% а реалне 8,7%, 10,6% и 11,4%, респективно.

Кумулативно посматрано, за првих једанаест месеци 2005, у односу на једанаест месеци 2004. године, **приходи буџета распоређени буџету Републике** већи су номинално за 30,5% (реално за 12%), и брже су расли од **прихода буџета распоређених општинама и градовима** (номинално 20,2% и реално за 3,2%) за посматрани период.

За децембар 2005, као ни за јануар и фебруар 2006. године, још се не располаже подацима за **наплату и расподелу јавних прихода**.

The monthly and yearly growth of net wages increases more faster nominally, as it happens every year, but in real terms, the increase is slower.

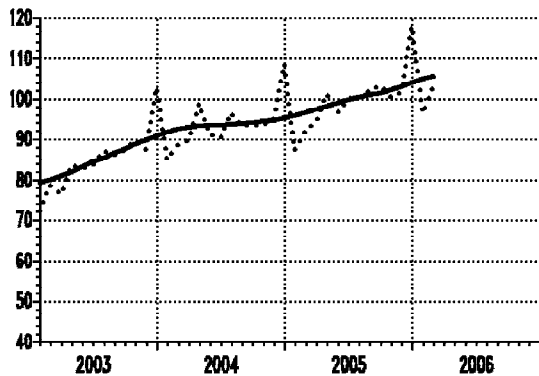
*Average net wages (salaries), without taxes and contributions, disbursed in 2005, was 17443 Dinars, what represents the increase of 23.6% nominally, and 6.4% in real terms, compared to the average salary in 2004. In December 2005, the average salary without taxes and contributions increased by 27.3% nominally and by 8.7% in real terms, with respect to the December 2004. In December, comparing to the previous month, net wages increased by 18.1% (16.3% in economy, and 21.5% in non-economic activities) nominally, while the real increase was 16.2% (14.4% in economy, and 19.6% in non-economic activities). The average salary in January 2006 amounted to 18191 Dinars what represents the total **nominal** decrease of 17.6% and in **real terms**, total decrease of 19.4%, compared to December 2005. In February, comparing to January, average net wages (salary), without taxes and contributions, disbursed increased by 7.6% nominally, but in real terms the increase was 6.5%.*

From the beginning of 2006 until February, the average net wages increased nominally by 8.2% and decreased by 0.1% in real terms, according to the average in 2005. Comparing to the same period of the previous year, it increased by 27.7% nominally and by 11.1% in real terms. Annual growth rates of net wages in December, January and February amounted, nominally, to 27.3%, 27.5% and 27.9%, (8.7%, 10.6% and 11.4%, in real terms) respectively.

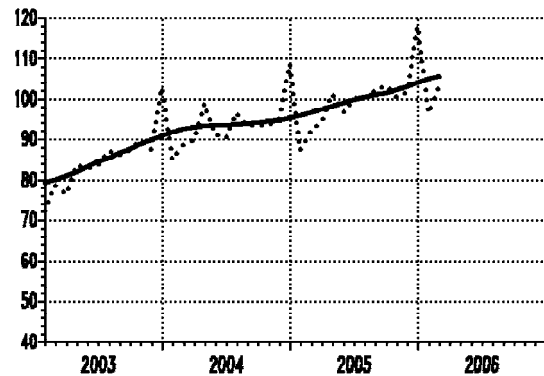
*Cumulatively (period January-November), in 2005, comparing to 2004, the **budget revenues distributed to republic budgets** recorded an increase (30.5% nominally, and 12% the real value) and grew faster than the increase of **budget revenues distributed to communes and towns** (20.2% nominally and 3.2% the real value) in this period.*

*There are no available data on **collection and distribution of gross public revenues** for December 2005, and for January and February 2006.*

07040 Реалне просечне нето зараде без пореза и доприноса - укупно
Real average net wages without taxes and contributions - total



07041 Реалне просечне нето зараде без пореза и доприноса - привредне делатности
Real average net wages without taxes and contributions - economic sector

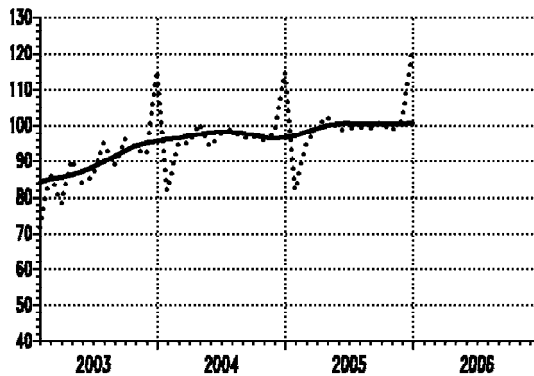


∅ 2005=100

— тренд - циклус компонента / trend - cycle component
..... оригинална серија / original series

| Серија Series | Год. Year | I Jan | II Feb | III Mar | IV Apr | V May | VI Jun | VII Jul | VIII Aug | IX Sep | X Oct | XI Nov | XII Dec |
|------------------|--------------|----------|-----------|------------|-----------|----------|-----------|------------|-------------|-----------|----------|-----------|------------|
| 07040 | 2004 | 85.0 | 88.8 | 89.8 | 98.8 | 90.9 | 90.4 | 96.4 | 93.3 | 93.3 | 93.6 | 95.2 | 108.6 |
| 07040 | 2005 | 87.3 | 92.3 | 94.3 | 101.3 | 96.6 | 100.0 | 100.3 | 101.8 | 103.2 | 100.5 | 101.5 | 118.0 |
| 07040 | 2006 | 96.5 | 102.8 | | | | | | | | | | |
| 07041 | 2004 | 87.0 | 86.3 | 87.8 | 98.4 | 89.7 | 87.2 | 95.6 | 92.0 | 91.7 | 92.7 | 94.1 | 105.5 |
| 07041 | 2005 | 90.2 | 91.0 | 91.8 | 100.7 | 95.5 | 100.4 | 100.5 | 103.1 | 104.4 | 101.5 | 101.7 | 116.4 |
| 07041 | 2006 | - | - | | | | | | | | | | |

07042 Реалне просечне нето зараде без пореза и доприноса - ванпривредне делатности
Real average net wages without taxes and contributions - non-active sector

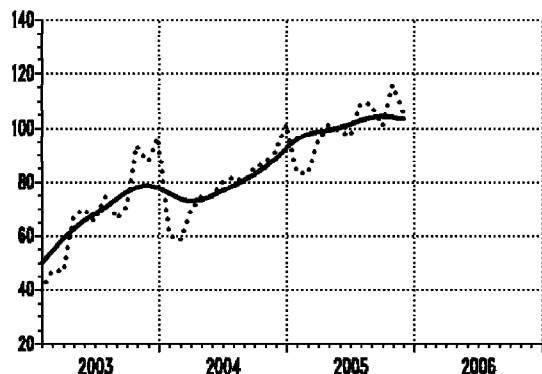


∅ 2005=100

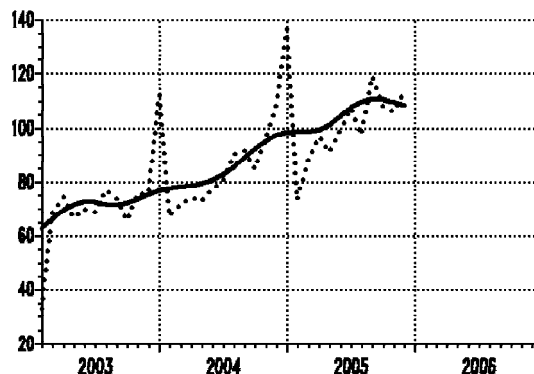
— тренд - циклус компонента / trend - cycle component
..... оригинална серија / original series

| Серија Series | Год. Year | I Jan | II Feb | III Mar | IV Apr | V May | VI Jun | VII Jul | VIII Aug | IX Sep | X Oct | XI Nov | XII Dec |
|------------------|--------------|----------|-----------|------------|-----------|----------|-----------|------------|-------------|-----------|----------|-----------|------------|
| 07042 | 2004 | 81.8 | 95.0 | 94.8 | 100.5 | 94.1 | 97.7 | 98.9 | 96.4 | 97.1 | 95.8 | 97.8 | 115.0 |
| 07042 | 2005 | 81.9 | 95.0 | 99.3 | 102.4 | 98.7 | 99.2 | 99.5 | 99.2 | 100.9 | 98.5 | 101.3 | 121.1 |
| 07042 | 2006 | - | - | | | | | | | | | | |

**09022 Приходи и примања буџета -
распоређени буџету републике**
*Revenues and receipts of the budget -
distributed to republics*



**09023 Приходи и примања буџета -
распоређени буџетима општина и градова**
*Revenues and receipts of budget -
distributed to communes and towns*



Ø 2005=100

— тренд - циклус компонента / *trend - cycle component*
..... оригинална серија / *original series*

| Серија Series | Год. Year | I Jan | II Feb | III Mar | IV Apr | V May | VI Jun | VII Jul | VIII Aug | IX Sep | X Oct | XI Nov | XII Dec |
|------------------|--------------|----------|-----------|------------|-----------|----------|-----------|------------|-------------|-----------|----------|-----------|------------|
| 09022 | 2004 | 60.7 | 58.2 | 69.1 | 74.4 | 74.6 | 80.2 | 81.8 | 80.1 | 85.2 | 87.3 | 91.2 | 101.5 |
| 09022 | 2005 | 83.7 | 82.8 | 95.4 | 101.1 | 99.1 | 97.0 | 109.3 | 109.0 | 101.0 | 115.7 | 105.8 | ... |
| 09022 | 2006 | ... | ... | ... | ... | ... | ... | ... | ... | ... | ... | ... | ... |
| 09023 | 2004 | 67.1 | 71.7 | 74.1 | 72.8 | 77.5 | 80.4 | 90.2 | 91.8 | 85.0 | 95.9 | 108.6 | 136.5 |
| 09023 | 2005 | 73.3 | 88.1 | 96.8 | 91.2 | 99.3 | 107.4 | 97.5 | 119.1 | 108.0 | 106.0 | 113.2 | ... |
| 09023 | 2006 | ... | ... | ... | ... | ... | ... | ... | ... | ... | ... | ... | ... |

Цене
Prices

Серије ланчаних и базних индекса
Chain and base indices series(average 2005=100)

Шифра Назив
Code Title

| | |
|-------|---|
| 06010 | Цене произвођача индустријских производа - укупно <i>Producers' prices of manufactured goods - total</i> |
| 06014 | Цене произвођача индустријских производа - енергија <i>Producers' prices of manufactured goods - energy</i> |
| 06015 | Цене произвођача индустријских производа - интермедијарни производи, осим енергије <i>Producers' prices of manufactured goods - intermediary products, except energy</i> |
| 06016 | Цене произвођача индустријских производа - капитални производи <i>Producers' prices of manufactured goods - capital products</i> |
| 06017 | Цене произвођача индустријских производа - трајни производи за широку потрошњу <i>Producers' prices of manufactured goods - durable products for consumption</i> |
| 06018 | Цене произвођача индустријских производа - нетрајни производи за широку потрошњу <i>Producers' prices of manufactured goods - non-durable products for consumption</i> |
| 06040 | Цене на мало - укупно-ланчани индекси <i>Retail prices - total-chain indices</i> |
| 06060 | Трошкови живота - укупно-ланчани индекси <i>Consumer prices - total-chain indices</i> |
| 06049 | Цене на мало - укупно-базни индекси <i>Retail prices - total-base indices</i> |
| 06079 | Трошкови живота - укупно-базни индекси <i>Consumer prices - total-base indices</i> |

ЦЕНЕ

Цене произвођача индустријских производа у јануару 2006. године веће су за 0,8% од цена из децембра 2005. укупно. Цене у индустријским секторима **вађење руде и камена** и у **прерађивачкој индустрији** су веће за 2,2% и за 0,8%, а у **производњи електричне енергије, гаса и воде** цене су порасле за 0,6%. У фебруару 2006. је месечна стопа раста ових цена износила 0,9%. Од почетка године до краја фебруара остварен је раст цена у сектору вађење руда и камена (2,5%) и сектору прерађивачке индустрије (2,1%), а цене у сектору производња електричне енергије, гаса и воде су, такође, порасле за 0,7%, у односу на децембар 2005.

Посматрано по намени, у јануару су највише поскупели **интермедијарни производи, осим енергије** (за 2,3%) и **капитални производи** (за 1,2%), а у фебруару **енергија** (за 1,3%) и **нетрајни производи за широку потрошњу** (за 0,8%).

Цене на мало су имале месечну стопу раста у јануару, фебруару и марту од 0,4%, 1,4% и 0,3%. У јануару су од роба највише порасле цене пољопривредних производа (за 3,5%) и цене прехранбених производа (за 1,2%). Услуге су порасле чак за 0,4%. У фебруару и у марту, такође су највише поскупели пољопривредни производи (за 4,2%, односно за 3,1%), док су индустријски производи поскупели за 1,7%, односно за 0,1%.

Трошкови живота су пратили динамику кретања цена на мало, месечна стопа раста трошкова живота у јануару износила је 0,7%, у фебруару 1% а у марту 0,6%. Укупан индекс у јануару одређен је поскупљењем трошкова исхране (1,3%) и становања (0,7%) и услуга (0,3%). У фебруару су највећи раст забележили издаци за саобраћајна средства и услуге 3,5% и издаци за хигијену и негу здравља 2,3%. У марту доминира пораст издатака за исхрану (за 1,1%) и издатака за робе (за 0,6%). Од почетка године до краја фебруара трошкови живота су повећани за 1,7%, а од почетка године до краја марта за 2,3%.

PRICES

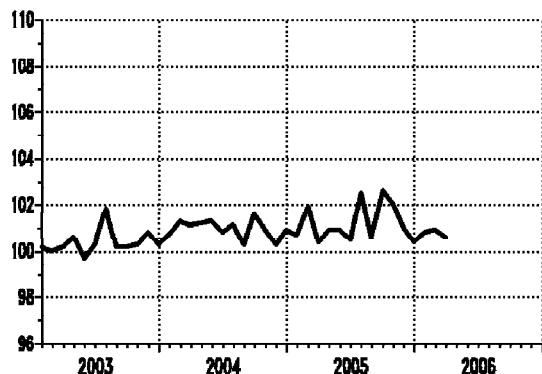
*Producers' prices of industrial goods increased in January 2006 by 0.8%, with the respect to the December 2005, in total. In the sectors of industry, **ore mining and stone quarrying and manufacturing industry** prices increased by 2.2% and by 0.8%, and in **electric power industry and gas and water supply** they increased by 0.6%. In February 2006, the monthly increase rates of these prices was 0.9%. From the beginning of the year to February, increase was recorded for prices in the sector of ore mining and stone quarrying (2.5%), in processing industry (2.1%), and, also, the prices of electricity, gas and water supply increased by 0.7%, with respect to December 2005.*

*Observed by use, the biggest growth recorded in January was with **producers' prices of intermediate goods except energy** (by 2.3%) and the **prices of capital goods** (by 1.2%), and, in February, the **prices of energy** (by 1.3%) and the **prices of non-durable products for consumption** (by 3.4%).*

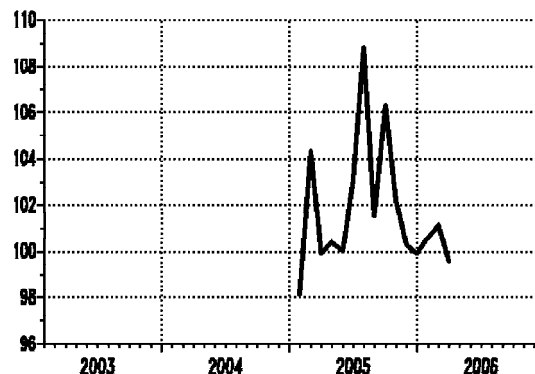
The retail prices recorded monthly increase of 0.4% in January, 1.4% in February and 0.3% in March, with respect to the previous month. In January, the biggest increase was recorded with prices of agricultural products (3.5%), and the prices of manufactured product of food and beverages (1.2%). Services increased by even 0.4%. In February and in March the biggest increase was recorded with prices of agricultural products (by 4.2% and by 3.1%) too, while the prices of industrial products increased by 1.7% in February and by 0.1% in March.

Consumer prices followed the dynamics of retail prices. Monthly increase of consumer prices in January was 0.7%, in February was 1%, while in March it was 0.6%. The total index in January was influenced by the price of food expenditure (1.3%), by the price increase of accommodation (0.7%), and the price increase of services (0.3%). In February, the biggest growth was recorded with the prices of transport (3.5%) and the expenditure for hygiene (2.3%). In March, the growth of expenditure for food (1.1%) and good expenditure (0.6%) were dominant. From the beginning of the year until February, the consumer prices recorded an increase of 1.3%, and from beginning of the year until March they increased by 2.3%.

06010 Цене произвођача индустријских производа
- укупно
Producers' prices of manufactured goods
- total



06014 Цене произвођача индустријских производа
- енергија
Producers' prices of manufactured goods
- energy

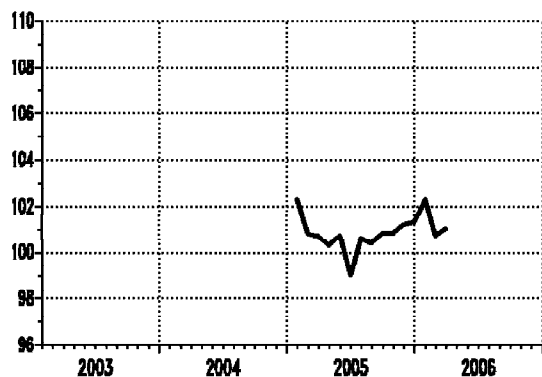


Ланчани индекси / Chain indices

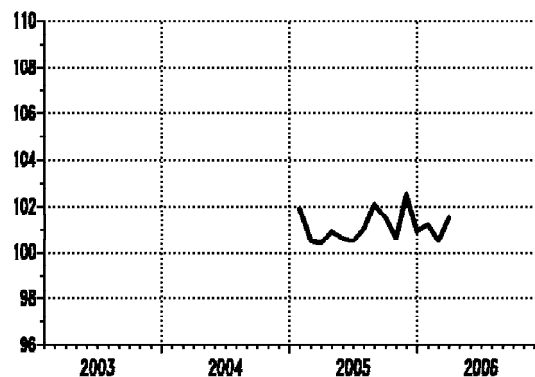
— оригинална серија / original series

| Серија Series | Год. Year | I Jan | II Feb | III Mar | IV Apr | V May | VI Jun | VII Jul | VIII Aug | IX Sep | X Oct | XI Nov | XII Dec |
|------------------|--------------|----------|-----------|------------|-----------|----------|-----------|------------|-------------|-----------|----------|-----------|------------|
| 06010 | 2004 | 100.7 | 101.3 | 101.1 | 101.2 | 101.3 | 100.8 | 101.1 | 100.3 | 101.6 | 100.9 | 100.3 | 100.9 |
| 06010 | 2005 | 100.7 | 101.9 | 100.4 | 100.9 | 100.9 | 100.5 | 102.5 | 100.6 | 102.6 | 102.0 | 101.0 | 100.4 |
| 06010 | 2006 | 100.8 | 100.9 | 100.6 | | | | | | | | | |
| 06014 | 2004 | ... | ... | ... | ... | ... | ... | ... | ... | ... | ... | ... | ... |
| 06014 | 2005 | 98.1 | 104.3 | 99.9 | 100.4 | 100.0 | 103.1 | 108.8 | 101.5 | 106.3 | 102.2 | 100.3 | 99.9 |
| 06014 | 2006 | 100.6 | 101.3 | 99.6 | | | | | | | | | |

06015 Цене произвођача индустријских производа
- интермедијарни произ., осим енергије
Producers' prices of manufactured goods
- intermediary products, except energy



06016 Цене произвођача индустријских производа
- капитални производи
Producers' prices of manufactured goods
- capital products



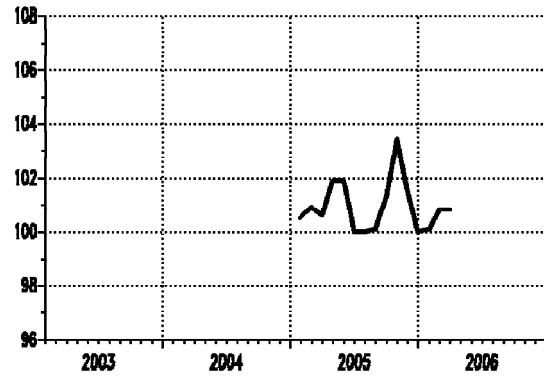
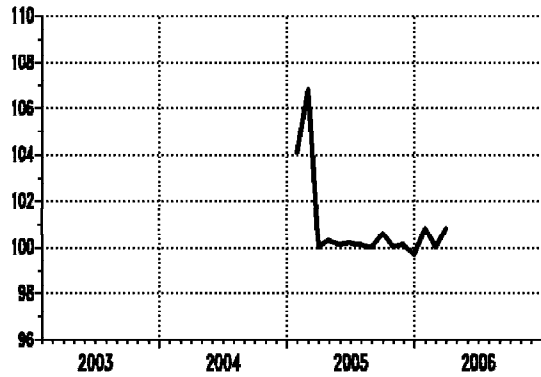
Ланчани индекси / Chain indices

— оригинална серија / original series

| Серија Series | Год. Year | I Jan | II Feb | III Mar | IV Apr | V May | VI Jun | VII Jul | VIII Aug | IX Sep | X Oct | XI Nov | XII Dec |
|------------------|--------------|----------|-----------|------------|-----------|----------|-----------|------------|-------------|-----------|----------|-----------|------------|
| 06015 | 2004 | ... | ... | ... | ... | ... | ... | ... | ... | ... | ... | ... | ... |
| 06015 | 2005 | 102.3 | 100.8 | 100.7 | 100.3 | 100.7 | 99.0 | 100.6 | 100.4 | 100.8 | 100.8 | 101.2 | 101.3 |
| 06015 | 2006 | 102.3 | 100.7 | 101.0 | | | | | | | | | |
| 06016 | 2004 | ... | ... | ... | ... | ... | ... | ... | ... | ... | ... | ... | ... |
| 06016 | 2005 | 101.9 | 100.5 | 100.4 | 100.9 | 100.6 | 100.5 | 101.0 | 102.1 | 101.5 | 100.6 | 102.5 | 100.9 |
| 06016 | 2006 | 101.2 | 100.5 | 101.5 | | | | | | | | | |

06017 Цене произвођача индустријских производа - трајни производи за широку потрошњу
Producers' prices of manufactured goods - durable products for consumption

06018 Цене произвођача индустријских производа - нетрајни производи за широку потрошњу
Producers' prices of manufactured goods - non-durable products for consumption



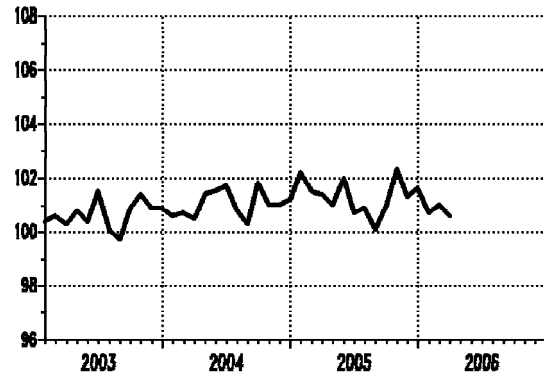
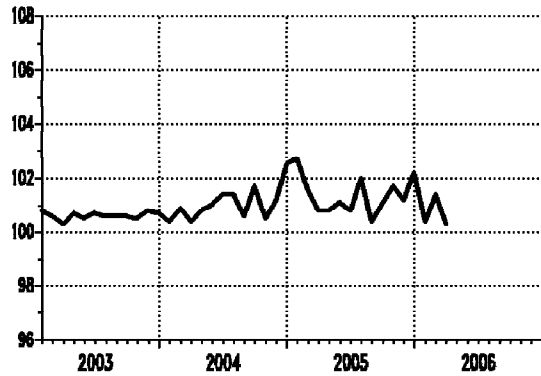
Ланчани индекси /Chain indices

— оригинална серија /original series

| Серија Series | Год. Year | I Jan | II Feb | III Mar | IV Apr | V May | VI Jun | VII Jul | VIII Aug | IX Sep | X Oct | XI Nov | XII Dec |
|------------------|--------------|----------|-----------|------------|-----------|----------|-----------|------------|-------------|-----------|----------|-----------|------------|
| 06017 | 2004 | ... | ... | ... | ... | ... | ... | ... | ... | ... | ... | ... | ... |
| 06017 | 2005 | 104.1 | 106.8 | 100.0 | 100.3 | 100.1 | 100.2 | 100.1 | 100.0 | 100.6 | 100.0 | 100.1 | 99.7 |
| 06017 | 2006 | 100.8 | 100.0 | 100.8 | | | | | | | | | |
| 06018 | 2004 | ... | ... | ... | ... | ... | ... | ... | ... | ... | ... | ... | ... |
| 06018 | 2005 | 100.5 | 100.9 | 100.6 | 101.9 | 101.9 | 100.0 | 100.0 | 100.1 | 101.3 | 103.4 | 101.5 | 100.0 |
| 06018 | 2006 | 100.1 | 100.8 | 100.8 | | | | | | | | | |

06040 Цене на мало - укупно
Retail prices - total

06060 Трошкови живота - укупно
Consumer prices - total

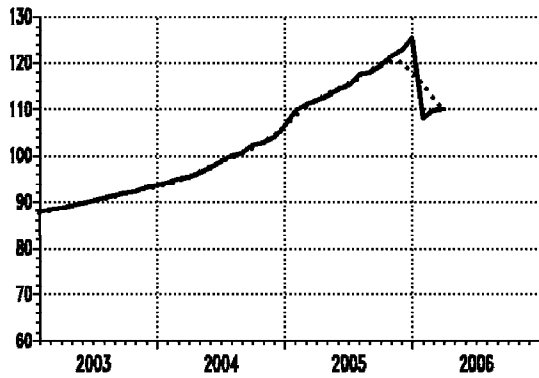


Ланчани индекси /Chain indices

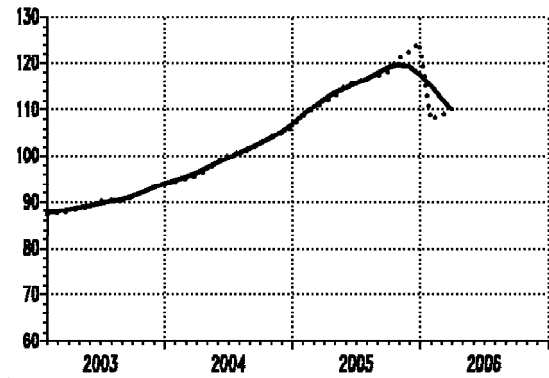
— оригинална серија /original series

| Серија Series | Год. Year | I Jan | II Feb | III Mar | IV Apr | V May | VI Jun | VII Jul | VIII Aug | IX Sep | X Oct | XI Nov | XII Dec |
|------------------|--------------|----------|-----------|------------|-----------|----------|-----------|------------|-------------|-----------|----------|-----------|------------|
| 06040 | 2004 | 100.4 | 100.9 | 100.4 | 100.8 | 101.0 | 101.4 | 101.4 | 100.6 | 101.7 | 100.5 | 101.2 | 102.5 |
| 06040 | 2005 | 102.7 | 101.5 | 100.8 | 100.8 | 101.1 | 100.8 | 102.0 | 100.4 | 101.1 | 101.7 | 101.2 | 102.2 |
| 06040 | 2006 | 100.4 | 101.4 | 100.3 | | | | | | | | | |
| 06060 | 2004 | 100.6 | 100.7 | 100.5 | 101.4 | 101.5 | 101.7 | 100.8 | 100.3 | 101.8 | 101.0 | 101.0 | 101.2 |
| 06060 | 2005 | 102.2 | 101.5 | 101.4 | 101.0 | 102.0 | 100.7 | 100.9 | 100.1 | 101.0 | 102.3 | 101.3 | 101.6 |
| 06060 | 2006 | 100.7 | 101.0 | 100.6 | | | | | | | | | |

06049 Цена на мало -
укупно
*Retail prices -
total*



06079 Трошкови живота -
укупно
*Consumer prices -
total*



∅ 2005=100

— тренд - циклус компонента / *trend - cycle component*
..... оригинална серија / *original series*

| Серија <i>Series</i> | Год. <i>Year</i> | I <i>Jan</i> | II <i>Feb</i> | III <i>Mar</i> | IV <i>Apr</i> | V <i>May</i> | VI <i>Jun</i> | VII <i>Jul</i> | VIII <i>Aug</i> | IX <i>Sep</i> | X <i>Oct</i> | XI <i>Nov</i> | XII <i>Dec</i> |
|-------------------------|---------------------|-----------------|------------------|-------------------|------------------|-----------------|------------------|-------------------|--------------------|------------------|-----------------|------------------|-------------------|
| 06049 | 2004 | 94.1 | 94.9 | 95.3 | 96.1 | 97.1 | 98.5 | 99.9 | 100.5 | 102.2 | 102.7 | 103.9 | 106.5 |
| 06049 | 2005 | 109.4 | 111.0 | 111.9 | 112.8 | 114.1 | 115.0 | 117.3 | 117.8 | 119.1 | 121.1 | 122.6 | 125.3 |
| 06049 | 2006 | 108.1 | 109.6 | 110.0 | | | | | | | | | |
| 06079 | 2004 | 94.4 | 95.1 | 95.6 | 96.9 | 98.4 | 100.1 | 100.8 | 101.1 | 102.9 | 104.0 | 105.0 | 106.2 |
| 06079 | 2005 | 108.6 | 110.2 | 111.7 | 112.8 | 115.1 | 115.9 | 116.9 | 117.0 | 118.1 | 120.8 | 122.4 | 124.3 |
| 06079 | 2006 | 107.8 | 108.9 | 109.5 | | | | | | | | | |

Монетарни сектор
Monetary sector

Серије базних индекса (просек 2005=100) и каматних стопа
Base indices series (average 2005=100) and interest rates

| Шифра | Назив |
|--------------|---|
| <i>Code</i> | <i>Title</i> |
| 13090 | Новчана маса М1 <i>M1 Money supply</i> |
| 13091 | Готов новац у оптицају <i>Cash in circulation</i> |
| 13392 | Депозити по виђењу <i>Sight deposits</i> |
| 13092 | Новчана маса М2 <i>M2 Money supply</i> |
| 13110 | Новчана маса М3 <i>M3 Money supply</i> |
| 13210 | Каматне стопе правних лица на депозите на текућим и жиро рачунима <i>Interest rates of legal entities for deposits on current and giro accounts</i> |
| 13220 | Каматне стопе правних лица на орочене депозите до једног месеца <i>Interest rates of legal entities for time deposits up to one month</i> |

МОНЕТАРНИ СЕКТОР

У 2005. дошло је до раста **новчане масе М1** за 18,3% (реално за 1,5%) у односу на 2004. годину. Крајем децембра новчана маса М1 износила је 145 милијарди динара, односно повећана је за 30,2%, (реално за 10,7%) у односу на исти месец 2004. године. У јануару 2006. је дошло до месечног смањења за 9,8% (реално за 10,1%), а у фебруару до месечног раста новчане масе за 5,8% (реално за 4,3%). У односу на исте месеце 2005. године, стопе раста М1 и за јануар и за фебруар 2006. износе 28,9% номинално, а 12% реално.

У децембру 2005. години дошло је до номиналног раста **готовог новца у оптицају** за 18,8%, а реалног за 0,9% у односу на децембар 2004. године. У исто време **депозитни новац** је номинално повећан за 38,1% (реално за 17,3%). Учешће готовог новца у новчаној маси у јануару 2006. године износи 34,3% а депозитног 65,7%. Готов новац у оптицају (44,8 милијарди динара) у јануару 2006. био је номинално мањи за 16,4% (реално -16,8%) у односу на децембар 2005. године. Месечна стопа раста за фебруар у односу на јануар износи 0,2% (реално -1,2%). Депозитни новац номинално месечно расте за 38,1% (реално за 17,3%) у децембру 2005. у односу на децембар 2004. године.

Просечни номинални годишњи раст **новчане масе М2** и **новчане масе М3** у 2005. у односу на 2004. годину, износи 27,3%, односно 39% а реални 5,2%, односно 19,3%. У јануару 2006. је дошло до номиналног смањења новчане масе М2 за 7,9% (реално за 10,3%) и новчане масе М3 за 2,3% (реално за 4,9%) у односу на децембар 2005. године. У фебруару, у односу на јануар ове године, М2 и М3 су порасле номинално за 4,6% (реално за 3,1%), односно за 2,8% (реално за 1,3%).

Каматне стопе правних лица на депозите на текућим и жиро рачунима, као и на орочене депозите до једног месеца, на месечном нивоу, у номиналном износу дате су у табелама на следећој страни. Реалне вредности ових каматних стопа приказане су на графиконима. Реалне каматне стопе правних лица на депозите на текућим и жиро рачунима негативне су у свим месецима од 2003. до фебруара 2006. године.

Каматне стопе правних лица на орочене депозите до једног месеца реално су позитивне у 2003. години. У јануару 2006. године реално су позитивне, док су у фебруару реално негативне.

MONETARY SECTOR

*In 2005 an increase of **money supply M1** was recorded: 18.3% nominally (real value by 1.5%) compared to 2004. At the end of December, the money supply M1 amounted to 145 billion Dinars, i.e. it increased by 30.2% (real 10.7%) with respect to December 2005. In January 2006, the money supply decreased by 9.8% (real 10.1%) and it increased in February by 5.8% (real 4.3%), with the respect to the same months of the previous year. Yearly rates were in January and February 28.9% nominally (real 12%) in both month.*

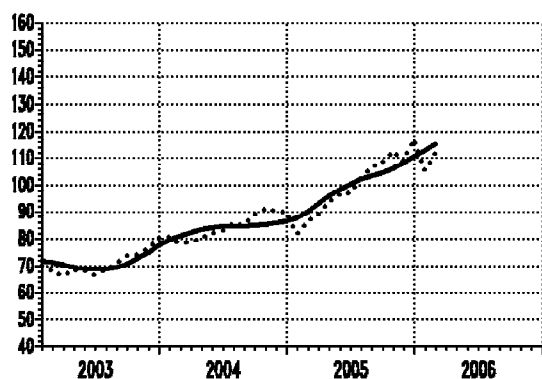
*In December 2005, **cash in circulation** nominally increased by 18.8% (while they increased in real terms by 0.9%), with respect to 2004. At the same time, **deposit money** nominally increased by 38.1% (real 17.3%). The share of cash in circulation in money supply in January 2006 was 34.3% and of deposit money was 65.7%. Cash in circulation (44.8 billion Dinars) decreased nominally by 16.4% in January 2006 (real -16.8%), with respect to December 2005. Monthly rate in February amounted 0.2% (real -1.2%) with respect to January. In December 2005 deposit money increased by 38.1% (real 17.3%) with respect to December 2004.*

*The average nominal annual growth of **money supply M2** and **money supply M3** in 2005 was 27.3% and 39%, (the real growth was 5.2% and 19.3%), in comparison to 2004. In January 2005, the money supply M2 decreased nominally by 7.9% (real 10.3%) and the money supply M3 decreased nominally by 2.3% (real 4.9%) with respect to the December 2005. In February, with the respect to January this year, money supply M2 and money supply M3 increased nominally by 4.6% (real 3.1%) and nominally by 2.8% (real 1.3%).*

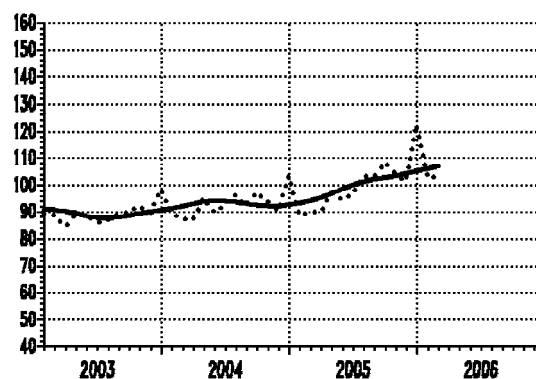
Interest rates of legal entities for deposits on current and giro accounts and on time deposits up to one month (on monthly level, in nominal terms) are presented in the tables on the next page. Real values of these interest rates are presented on graphs. Real interest rates of legal entities for deposits on current and giro accounts follow the trend being negative during the whole period 2003 - 2005, up to February 2006.

Interest rates of legal entities for time deposits up to one month were positive (the real values) in 2003. In January 2006 interest rates (the real values) were positive, while in February interest rates (the real values) were negative.

13090 Новчана маса M1
M1 Money supply



13091 Готов новац у оптицају
Cash in circulation

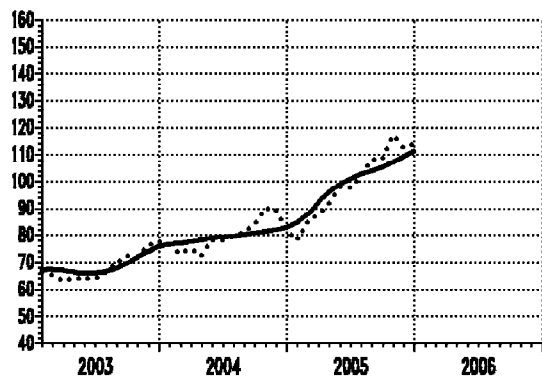


∅ 2005=100

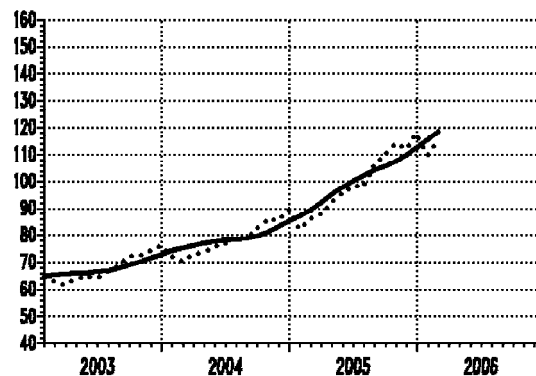
— тренд - циклус компонента / trend - cycle component
..... оригинална серија / original series

| Серија Series | Год. Year | I Jan | II Feb | III Mar | IV Apr | V May | VI Jun | VII Jul | VIII Aug | IX Sep | X Oct | XI Nov | XII Dec |
|------------------|--------------|----------|-----------|------------|-----------|----------|-----------|------------|-------------|-----------|----------|-----------|------------|
| 13090 | 2004 | 81.0 | 78.1 | 79.2 | 80.4 | 82.2 | 82.9 | 85.5 | 85.1 | 88.5 | 91.4 | 90.1 | 89.8 |
| 13090 | 2005 | 81.9 | 86.6 | 88.8 | 93.5 | 96.6 | 97.2 | 102.6 | 106.4 | 108.5 | 112.5 | 108.6 | 116.9 |
| 13090 | 2006 | 105.5 | 111.6 | | | | | | | | | | |
| 13091 | 2004 | 89.6 | 87.0 | 87.0 | 95.2 | 89.7 | 92.4 | 96.3 | 92.1 | 97.2 | 94.0 | 90.5 | 103.4 |
| 13091 | 2005 | 89.0 | 89.7 | 90.1 | 97.1 | 94.4 | 96.9 | 103.3 | 103.0 | 108.3 | 104.1 | 101.4 | 122.8 |
| 13091 | 2006 | 102.7 | 102.8 | | | | | | | | | | |

13392 Депозити по виђењу
Sight deposits



13092 Новчана маса M2
M2 money supply

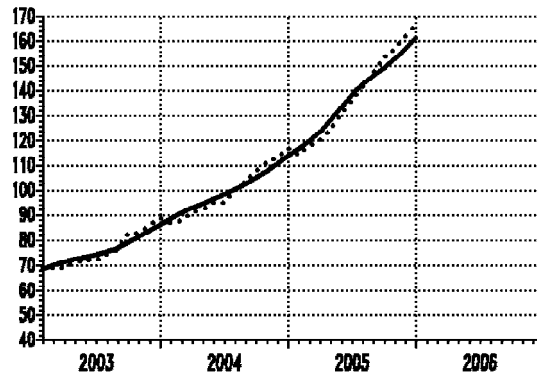


∅ 2005=100

— тренд - циклус компонента / trend - cycle component
..... оригинална серија / original series

| Серија Series | Год. Year | I Jan | II Feb | III Mar | IV Apr | V May | VI Jun | VII Jul | VIII Aug | IX Sep | X Oct | XI Nov | XII Dec |
|------------------|--------------|----------|-----------|------------|-----------|----------|-----------|------------|-------------|-----------|----------|-----------|------------|
| 13392 | 2004 | 76.4 | 73.2 | 74.9 | 72.4 | 78.1 | 77.8 | 79.7 | 81.3 | 83.8 | 90.0 | 89.9 | 82.3 |
| 13392 | 2005 | 78.0 | 84.9 | 88.1 | 91.5 | 97.8 | 97.4 | 102.1 | 108.2 | 108.7 | 117.1 | 112.6 | 113.7 |
| 13392 | 2006 | ... | ... | | | | | | | | | | |
| 13092 | 2004 | 72.4 | 70.6 | 72.8 | 73.8 | 75.8 | 76.7 | 78.5 | 78.6 | 82.5 | 86.0 | 85.6 | 89.4 |
| 13092 | 2005 | 82.4 | 86.2 | 87.9 | 92.1 | 95.7 | 98.1 | 98.1 | 105.8 | 110.1 | 114.1 | 111.9 | 117.5 |
| 13092 | 2006 | 109.9 | 115.4 | | | | | | | | | | |

13110 Новчана маса М3
M3 Money supply

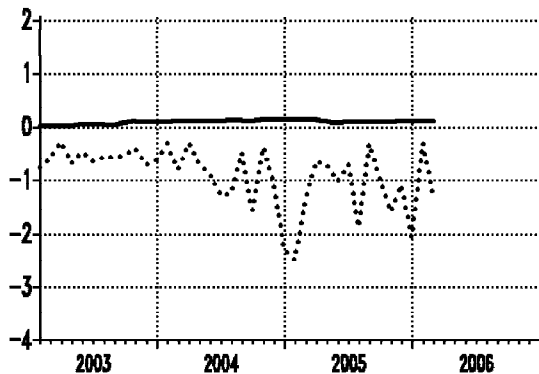


∅ 2005=100

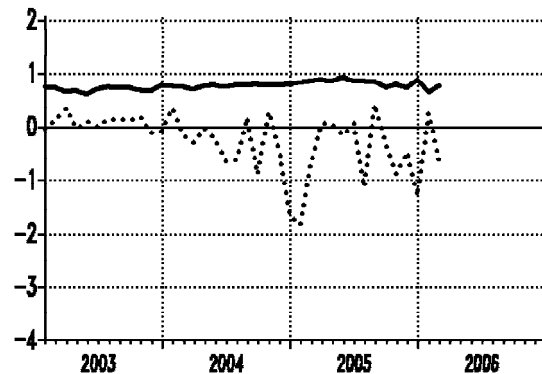
— тренд - циклус компонента /trend - cycle component
..... оригинална серија /original series

| Серија Series | Год. Year | I Jan | II Feb | III Mar | IV Apr | V May | VI Jun | VII Jul | VIII Aug | IX Sep | X Oct | XI Nov | XII Dec |
|------------------|--------------|----------|-----------|------------|-----------|----------|-----------|------------|-------------|-----------|----------|-----------|------------|
| 13110 | 2004 | 87.0 | 87.7 | 91.1 | 92.0 | 94.8 | 95.2 | 99.7 | 103.6 | 107.5 | 111.4 | 113.1 | 117.1 |
| 13110 | 2005 | 114.5 | 117.8 | 120.2 | 124.5 | 130.9 | 135.9 | 141.3 | 147.0 | 153.3 | 156.7 | 161.5 | 166.6 |
| 13110 | 2006 | ... | ... | | | | | | | | | | |

13210 Каматне стопе правних лица на депозите на текућим и жиро рачунима
Interest rates of legal entities for deposits on current and giro accounts



13220 Каматне стопе правних лица на орочене депозите до једног месеца
Interest rates of legal entities for time deposits up to one month



..... реалне каматне стопе /real interest rates
— номиналне каматне стопе /nominal interest rates

| Серија Series | Год. Year | I Jan | II Feb | III Mar | IV Apr | V May | VI Jun | VII Jul | VIII Aug | IX Sep | X Oct | XI Nov | XII Dec |
|------------------|--------------|----------|-----------|------------|-----------|----------|-----------|------------|-------------|-----------|----------|-----------|------------|
| 13210 | 2004 | 0.09 | 0.10 | 0.10 | 0.10 | 0.11 | 0.10 | 0.12 | 0.12 | 0.11 | 0.13 | 0.14 | 0.13 |
| 13210 | 2005 | 0.14 | 0.14 | 0.14 | 0.10 | 0.08 | 0.09 | 0.09 | 0.09 | 0.09 | 0.09 | 0.10 | 0.10 |
| 13210 | 2006 | 0.10 | 0.10 | | | | | | | | | | |
| 13220 | 2004 | 0.76 | 0.75 | 0.70 | 0.77 | 0.78 | 0.75 | 0.78 | 0.78 | 0.79 | 0.78 | 0.78 | 0.80 |
| 13220 | 2005 | 0.82 | 0.85 | 0.88 | 0.85 | 0.93 | 0.86 | 0.86 | 0.84 | 0.74 | 0.80 | 0.73 | 0.87 |
| 13220 | 2006 | 0.65 | 0.77 | | | | | | | | | | |

МЕТОДОЛОШКА ОБЈАШЊЕЊА

Публикација ТРЕНДОВИ има за циљ да носиоцима економске политике земље пружи ажурну информацију о текућим кретањима у привреди, као и о њиховим дугорочним и/или цикличним понашањима. Зато су на графиконима приказане и тренд-циклус компоненте заједно са оригиналним месечним подацима, док су у табелама дати само оригинални подаци - базни или ланчани индекси за текућу и две претходне године.

База индексних података који се презентују годишње се ажурира прерачунавањем индекса текуће године у односу на претходну годину као базу (=100).

За сваку презентовану област економске активности даје се и текстуална анализа кретања праћених појава за период обрађен у датом броју публикације.

Почев од првог броја ове публикације (март 2004), серије из (одговарајућих) области се приказују према **Класификацији делатности (КД)** која се примењује од јануара 2001. године, а знатно се разликује од **Јединствене класификације делатности (ЈКД)** која је била у примени више од 20 година. Део података по КД статистика прикупља од јануара 2004, док се подаци за претходне месеце добијају компилацијом старих података из ЈКД у КД.

ТРЕНДОВИ, као и база података иза њих, заснивају се на подацима Републичког завода за статистику Србије и Народне банке Србије, а од јануара 2003. и на подацима Министарства финансија и економије - Управа за јавна плаћања, Централа, Београд. Од јануара 2003. послове ЗОП-а, о бруто наплати и расподели јавних прихода, преузеле су Национална штедионица и Министарство финансија и економије - Управа за јавна плаћања, и подаци су расположиви. Податке о новчаним токовима прикупљају пословне банке и прослеђују Народној банци Србије.

Посебно напомињемо да од другог квартала 1999. године серије не садрже податке за Косово и Метохију.

METHODOLOGICAL EXPLANATIONS

The ultimate aim of the TRENDS publication is to provide accurate information on current economic trends to the economic policy makers, as well as information on their long-term and/or cyclical behavior. For this reason, the graphs present both, the original monthly data and the trend-cycle components, while the tables present only original data - base or chain indices for the current and two previous years.

Database of index data, which are presented in the publication, is being made accurate by recalculating indices according to the preceding year as the referent year (=100).

For each sector of economic activities covered by the publication, there is a regular short analysis of current economic trends in the observed period.

*Starting March 2004, when the first issue of this publication was announced, data series (for appropriate sectors) are presented in terms of **Classification of Activities (CA)**, which has been applying since January 2001. There is quite a difference between **CA** and **Uniform Classification of Activities (UCA)**, which was in use for over twenty years. Statistics has been collecting data by **CA** methodology for some of the sectors since January 2004, while data for previous months are obtained by compiling data collected by **UCA** methodology.*

TRENDS, as well as data base beyond, use data collected by Statistical Office of the Republic of Serbia, by National Savings Bank and, since January 2003, by Ministry of Finances and Economy – Directorate for public payments in Belgrade (Also, since January 2003, tasks of Clearing and Payment Service concerning data collection for gross revenues and distribution of public revenues, have been taken over by National Savings Bank and Ministry of Finances and Economy – Directorate for public payments, and these data are available. The data on monetary flows have been collected by commercial banks and passed to National Bank of Serbia).

***Specially remarked** is the fact that starting the second quarter 1999, all the series do not include data for Kosovo and Metohia.*

Серије података о привредним кретањима покривају следеће области:

- (1) Активности,
- (2) Финална тражња,
- (3) Спољна трговина,
- (4) Запосленост,
- (5) Расподела,
- (6) Цене и
- (7) Монетарни сектор.

База података

Две базе података ТРЕНДАГРЕГАТ и ТРЕНДИНДЕКС, које се паралелно одржавају, и чији је део приказан у ТРЕНДОВИМА, још увек су на рачунару Завода за статистику СЦГ под старим именом Економски тренд - ЕКТ. У току је реализација пројеката пребацивања на рачунар Републичког завода за статистику.

У публикацији Завода за статистику СЦГ: "Упутство за коришћење базе индекса Економски тренд - ЕКТ серија индекса о привредним кретањима" (ММ бр. 384, СЗС, 1999), објашњена је процедура којом се може приступити базама података. Слична процедура ће бити примењена и на инсталацији Републичког завода за статистику и описана у адекватној, аналогној публикацији.

На сличан начин ће бити компилиране методолошке публикације у којима је описана концепција изградње база временских серија: "Интерна методологија базе података - Серије агрегата и индекса о привредним кретањима-Екотренд" (РД, год-VII, бр. 7, СЗС, 1993) и "База индекса Економски тренд - ЕКТ - Припрема и ажурирање серија индекса о привредним кретањима за СР Југославију" (МСРД бр. 36, СЗС, 1997).

Остале методолошке напомене

Тренд - циклус компонента је рачуната методом *X11*, компјутерским пакетом *X11-ARIMA*, који је развила канадска статистика.

Trends for economic indicators cover the following areas:

- (1) *Activities,*
- (2) *Final demand,*
- (3) *External trade,*
- (4) *Employment,*
- (5) *Distribution,*
- (6) *Prices,*
- (7) *Monetary sector.*

Data bases

Two data bases, TRENDAGREGATE and TRENDINDEX are being maintained simultaneously, and the subset of them is presented in TRENDS publication. They are still installed on computer of Statistics of Serbia and Montenegro with their old names (Economic Trend - EKT). There is the transfer project in progress to the computer of the Republic Statistics.

The publication titled "Instructions for Use of Index Data Base Economic Trend - EKT Indices Series on Economic Trends" (MM, No. 384, FSO, 1999), edited by FSO of Yugoslavia, describes the procedure which enables access to the bases. The similar procedure is going to be applied in the Republic Statistic, and is going to be described in the adequate publication

Another two methodological publications that explain the plan for building time series data bases are also going to be compiled: "Internal Methodology of Data Base - Series of Aggregates and Indices on Economic Trends - Ekotrend", (RD, Year - VII, No. 7, FSO, 1993) and "Economic Trend Database - EKT-Creation and Updating of Index Series on Economic Trends for FR Yugoslavia" (MSRD, No. 36, FSO, 1997).

Other methodological remarks

The trend - cycle component is calculated by X11 method, by means of the X11-ARIMA program package, developed by Statistics of Canada.

Серије **индекса индустријске производње (укупно и по секторима)**, као и одговарајуће серије **залиха готових производа у индустријској производњи**, изведене су из података о физичком обиму производње према статистичкој методологији пондерисања и агрегирања података из ове области.

Часови рада на градилиштима обухватају стварно одрађене часове радника ангажованих на градилиштима у редовном радном времену, као и у прекорвременим сатима, за све раднике у предузећима из области грађевинарства као и у јединицама које обављају грађевинску делатност а налазе се у саставу не-грађевинских предузећа.

Просечну нето зараду запослених, без пореза и доприноса, према методологији Републичког завода за статистику, чини просечна бруто зарада умањена за порезе и доприносе. **Бруто зараду** запослених чине: зараде које су запослени остварили за обављен рад и време проведено на раду, увећана зарада, накнада зараде и друга примања.

Подаци о **примањима и издавањима становништва** се неће надаље евалуирати, те се одговарајуће серије завршавају са децембром 2002. године.

У складу са Законом о изменама и допунама Закона о радним односима ("Службени гласник РС" бр. 28/2001), од 1.6.2001. године **зараде запослених** прате се по бруто обрачуна.

Номинални монетарни агрегат - новчана маса **M1**, исказана је као месечно стање и дефинисана као збир готовог новца у оптицају и депозитног новца.

Депозитни новац обухвата средства на жиро, текућим и другим рачунима власника новчаних средстава, као и новчана средства на рачунима локалне самоуправе са плаћањима без ограничења.

Index series of industrial production (total and by sectors), as well as analogues index series of stocks of manufactured goods in industrial production, are obtained from data on volume of the production by means of statistical methodology for evaluation of totals from weighted data..

Hours of work performed at construction sites include working hours of workers engaged at construction sites during the regular working time and overtime work, for all the workers in enterprises from the field of construction, as well as in the units that perform construction activity and are in composition of non-construction enterprises.

Average net wages (salaries) of the employees', without taxes and contributions (according to the methodology applied by Statistical Office of Serbia) are represented by wages (salaries) – gross, reduced for taxes and contributions. Employees' wages (salaries) – gross consist of: wages realized by employees for work done and time spent at work, higher wages, remunerations and other incomes.

Data on receipts and expenditure of population are not going to be evaluated anymore. Thus, series of these data end by December 2002.

According to the Law on Changes and Amendments to the Labour Relations ("Official Gazette of RS" No. 28/2001.), of 1.6.2001 the salaries of the employees are recorded on the gross calculation basis.

Nominal monetary aggregate – money supply M1 is presented as a monthly balance and it is defined as the sum of cash money in circulation and deposit money.

Deposit money covers resources on giro and current accounts and resources of municipality government with unlimited payments.

Номинални монетарни агрегат - новчана маса **M2**, исказана је као месечно стање и дефинисана као збир новчане масе M1 и динарских депозита (краткорочних и дугорочних).

Номинални монетарни агрегат - новчана маса **M3**, исказана је као месечно стање и дефинисана као збир новчане масе M2 и девизних депозита (без старе девизне штедње).

Каматне стопе су дате на месечном нивоу.

Сви подаци су дати на месечном нивоу на бази просека претходне године (=100), укључујући и токове монетарних агрегата. Изузетак чине серије о реалним просечним зарадама и серије о ценама које су представљене ланчаним индексима (претходни месец = 100). Ово је учињено да би се прегледније пратиле месечне промене реалних зарада и промене цена.

Пре кратке анализе сваке области економске активности, дат је списак презентованих серија.

Nominal monetary aggregate – money supply M2 is presented as a monthly balance and it is defined as a sum of money supply M1 and Dinar deposits money (short-term and long-term).

Nominal monetary aggregate – money supply M3 is presented as a monthly balance and it is defined as a sum of money supply M2 and devises deposits money (without old devises savings).

Interest rates are given on monthly level.

All data present monthly series based on the preceding year average (=100), including the trends of monetary aggregates. The exception are the series on real average salaries and the series on prices represented by the chain monthly indices (preceding month = 100). This has been done in order to obtain a better insight on monthly changes of real salaries and prices.

For each economic activity sector, before short analytic comments, there is a list of the presented series.

CIP – Каталогизација у публикацији
Народна библиотека Србије, Београд

311

ТРЕНДОВИ = *Trends* / Република Србија.
Републички завод за статистику ; за издавача
Драган Вукмировић . - 2004 (март) - . -
Београд (Милана Ракића 5) : Републички
завод за статистику , 2004- (Београд :
Републички завод за статистику) . - 29 *cm*

ISSN 1820-1148 = Трендови - Република
Србија. Републички завод за статистику
COBISS. SR-ID 114642700

Штампа:

Република Србија,
Републички завод за статистику Србије
Београд, Милана Ракића 5

Printed by:

*Republic of Serbia,
Statistical Office of the Republic of Serbia
Belgrade, Milana Rakića 5*

Тираж: 220***Circulation:*** 220