

# Мачвански округ у бројкама

Шабац, 2006.



Република Србија  
РЕПУБЛИЧКИ ЗАВОД ЗА СТАТИСТИКУ  
Одељење статистике у Шапцу

# Мачвански округ у бројкама

Прво издање

Шабац, 2006.

**Издаје и штампа:** Републички завод за статистику Србије  
Београд, Милана Ракића 5  
тел. 2412 922 факс: 2411 260  
E-mail: stat@statserb.sr.gov.yu

**Одговара:** др Драган Вукмировић

C I P - Каталогизација у публикацији  
Народна библиотека Србије, Београд

311 ( 497 . 11) " 1973 / 2004 "

**МАЧВАНСКИ округ у бројкама** / [рукопис  
припремио Остоја Урошевић] . - 1. изд. -  
Београд : Републички завод за статистику  
Србије, 2006 (Београд : Републички завод  
за статистику Србије) . - 175 стр. : граф.  
прикази, табеле, ; 21 см

На врху насл. стр. : Република Србија. - На  
насл. стр. назив места издавања : Шабац. -  
Тираж 120. - Стр. 3 : Предговор / Драган  
Вукмировић.

ISBN 86-84433-44-0

а) Мачвански округ - 1973-2004 -  
Статистика  
COBISS.SR-ID 128418828

## ПРЕДГОВОР

Поред редовних статистичких публикација које објављује Републички завод за статистику Србије, указала се потреба за израдом публикације у којој би биле објављене дуге серије података за општине Мачванског округа, како би се на тај начин ширем кругу корисника омогућио комплетнији увид у основне показатеље који карактеришу развој овог подручја.

У овој публикацији дат је преглед површина по катастарским општинама, категоријама коришћења земљишта и приносима важнијих ратарских култура, преглед воћарства, број стоке и механизација, за индивидуални сектор пољопривреде (приватна газдинства) у периоду 1973 - 2004.

На бази података пописа становнишва 1948 - 2002. године приказано је кретање броја становника и домаћинства, по општинама и насељеним местима. Из пописа становништва 1991 – 2002. приказан је сегмент становништва старог 15 и више година, према школској спреми.

Витални догађаји су приказани за период 1963-2003. године, по општинама и насељеним местима.

Од значајнијих података, публикација садржи још и део података везаних за основне и средње школе по општинама Мачванског округа.

У изради публикације учествовали су из Одељења у Шапцу: Остоја Урошевић, инжењер пољопривреде и Велимир Бошковић, дипломирани економиста.

Презентирајући ову публикацију јавности Републички завод за статистику Србије - Одељење у Шапцу се нада да ће она бити од велике користи научним радницима, истраживачима, привредницима и свим другим корисницима.

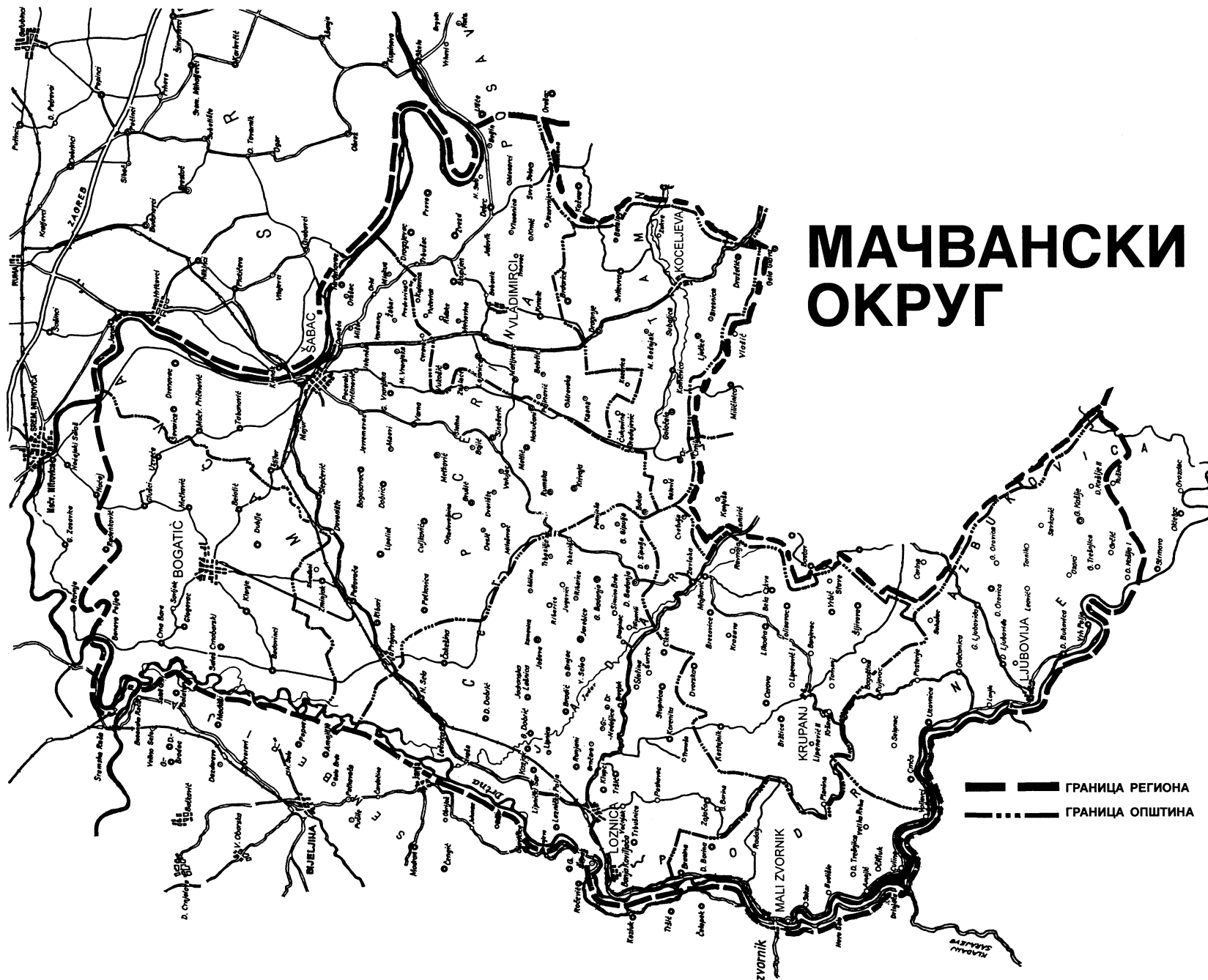
Ова публикација је уједно и признање ранијим генерацијама статистичара чији су систематичан и упоран рад и стручно знање оставили драгоцене информације, непролазне истраживачке вредности.

Шабац, фебруар 2006. .

Директор,  
др Драган Вукмировић



# МАЧВАНСКИ ОКРУГ



## САДРЖАЈ

Предговор .....	3
КАРТА .....	5
Садржај .....	7
Методолошка објашњења .....	9
<b>ОПШТИ ПОДАЦИ</b>	
1. Општи подаци, 2004. ....	13
2. Упоредни преглед становништва и учешће пољопривредног у укупном становништву, по пописима 1961 - 2002. ....	13
<b>СТАНОВНИШТВО</b>	
3. Становништво и домаћинства, по пописима 1948 - 2002. ....	14
4.1. Становништво старо 15 и више година према школској спреми и писмености, по Попису 1991. ....	22
4.2. Становништво старо 15 и више година према школској спреми и писмености, по Попису 2002. ....	22
5.1. Живорођени у умрли по општинама, 1963 - 2003. ....	23
5.2. Живорођени и умрли по насељеним местима, 1963 - 2003. ....	24
Графикон: Мачвански округ - Укупно и пољопривредно становништво и домаћинства, по пописима 1961-2002. ....	48
Мачвански округ - Учешће пољопривредног у укупном становништву, по пописима 1961-2002. ....	48
<b>ПОЉОПРИВРЕДА</b>	
6. Учешће друштвеног производа индивидуалног сектора пољопривреде (приватна газдинства) у укупном друштвеном производу, 1994 - 2004. ....	49
Графикон: Мачвански округ - Учешће друштвеног производа индивидуалног сектора пољопривреде у укупном, 1994-2004. ....	49
7.1. Пољопривредна површина према начину коришћења - Стање: 31. 12. 2004. - ....	50
7.2. Пољопривредна површина према начину коришћења, 1973 - 2004. - Приватна газдинства - ....	58
8. Површина и производња ратарских усева, 1973 - 2004. ....	69
9. Површине и производња индустријског биља, 1973 - 2004. ....	80
10. Површине и производња повртног биља 1973 - 2004. ....	88
11. Површина и производња сточног - крмног биља, 1973 - 2004. ....	110
Графикон: Производња важнијих ратарских производа и повртног биља, 1973-2004., по општинама ....	121
12. Број стабала и производња воћа, 1973 - 2004. ....	122
Графикон: Производња воћа, 1973-2004., по општинама ....	144
13.1. Производња важнијих ратарских усева и бобичастог воћа, 2004. ....	145
13.2. Производња воћа, 2004. ....	145
14. Број стоке на приватним газдинствима, 1973 - 2004. ....	153
Графикон: Број стоке (приватна газдинства), 1973-2004., по општинама ....	164
15. Пољопривредне машине и оруђа, 1991 - 2002. - Приватна газдинства ....	165
<b>ОБРАЗОВАЊЕ</b>	
16. Редовне основне и средње школе у периоду 1973/74 - 2003/04. - Крај школске године - ....	168

## МЕТОДОЛОШКА ОБЈАШЊЕЊА

### СТАНОВНИШТВО

#### Попис становништва, домаћинства и станова

У послератним пописима становништво је пописано **по концепту сталног становништва**, према месту сталног становања (пребивалишта) без обзира што се у време пописа нису налазили у месту становања (привремени рад у иностранству, одслужење војног рока, лечење ван места становања, издржавање казне затвора и сл.). За таква лица податке су давали чланови њихових домаћинстава. У пописима 1921. и 1931. становништво је пописано у месту где се затекло у време пописа.

Подаци су прилагођени политичко-територијалној подели која је важила на дан 31. марта 2002. године, а редослед општина и насеља дат је по азбучном реду.

**Домаћинством** се сматра свака породична или друга заједница лица која заједнички станује и троши своје приходе ради подмирења основних животних потреба.

**Пољопривредно становништво** у земљи чине становници који су по занимању пољопривредници, рибари или ловци, као и сва лица која су од њих издржавана.

**Активно пољопривредно становништво** у земљи чине становници који су по занимању пољопривредници, рибари или ловци, који су у радном односу или ова занимања обављају самостално (на свом породичном или туђем пољопривредном имању и сл.), као и лица која не обављају ова занимања, а оспособљена су за њих и траже посао или су привремено прекинула да их обављају.

**Издржавано пољопривредно становништво** у земљи чине лица која немају сопствене приходе за живот, или их немају у довољној мери, па су издржавана од других лица која су по занимању пољопривредници, рибари или ловци.

**Индивидуално пољопривредно газдинство**, односно домаћинство са пољопривредним газдинством је свако домаћинство које користи најмање 10 ари обрадивог земљишта као и домаћинство са поседом мањим од 10 ари обрадивог земљишта, ако поседује најмање једну краву и теле, или једну краву и јуне, или једну краву и два одрасла грла ситне стоке, или пет одраслих оваца, или три одрасле свиње, или четири одрасла грла оваца и свиња заједно, или 50 комада одрасле живине, или 20 кошница пчела. Наведени критеријуми односе се на сва домаћинства без обзира да ли су настањена у градским или сеоским насељима и без обзира где им се налази земља и стока.

**Индивидуалне пољопривреднике** чини активно пољопривредно становништво које обавља занимање на свом или породичном пољопривредном имању.

**Активни чланови** ван свог газдинства су сва активна лица која обављају занимање ван пољопривреде. У овај скуп су укључена и лица која су по занимању пољопривредници, али су у радном односу ван свог или породичног пољопривредног газдинства.

**Чланови са личним приходима** су лица која се самостално издржавају од редовних прихода као што су: пензије, приходи од имовине, социјална помоћ и друга стална примања.

**Издржавани чланови** су лица без сопствених прихода, као и лица са недовољним приходима па их издржавају родитељи и друга лица, или им је издржавалац правно лице. Укључена су и она лица чији се издржавалац у време пописа налазио у иностранству.

Чланови на привременом раду у иностранству су лица која су се у време пописа налазила на привременом раду у иностранству код страних послодаваца или су радила самостално.

**Извори прихода газдинстава** изведени су на основу активности, односно занимања чланова газдинстава.

**Пољопривредна газдинства** су она у којима сви приходи потичу од индивидуалних пољопривредника на газдинству.

**Непољопривредна газдинства** су она у којима сви приходи потичу од члана односно од чланова који обављају непољопривредна занимања или обављају неко пољопривредно занимање ван свог или породичног газдинства, или приход потиче од пензије, од друге имовине, социјалне помоћи или неке друге врсте сталних примања.

**Мешовита газдинства** су она у којима се остварују приходи који карактеришу пољопривредна и непољопривредна газдинства.

Газдинства без прихода су она у којима је непознат извор прихода или приход.

#### Витални догађаји

**У статистици рођених** јединица посматрања је рођено, односно живорођено и мртворођено дете.

Као **живорођено** сматра се оно дете које после рођења, чак и за најкраће време показује знаке живота (дисање, односно куцање срца), без обзира на трајање трудноће мајке. Ако дете убрзо по рођењу умре, онда се најпре региструје као живорођено, а затим и као умрло. Ако је дете рођено, односно извађено из тела мајке без икаквих знакова живота, тј. ако није дисало нити показивало неки други знак живота, као што је куцање срца или покрети мишића, а ношено је дуже од 28 недеља (7 лунарних месеци), сматра се **мртворођеним**. Не региструје се као рођење избацивање мртвог плода који је био ношен мање од 28 недеља. За прикупљање статистичких података о живорођеној и мртворођеној деци служи статистички листић о рођењу–образац Дем-1.

**У статистици умрлих** јединица посматрања је свако умрло лице. За прикупљање података о умрлим лицима служи статистички листић о случају смрти – образац Дем-2.

### ПОЉОПРИВРЕДА

#### Индивидуални сектор пољопривреде

Статистика пољопривреде обухвата истраживања о физичком обиму пољопривредне производње по производима, о радовима у пољопривреди према сезони (сетва, жетва, берба), средствима и условима рада у пољопривреди (земљиште, машине), употреби ђубрива, семена и другог репродукционог материјала, производној и другој сарадњи између газдинстава у својини грађана и друштвеног сектора, мелиорацији и употреби заштитних средстава у пољопривреди, кретању и билансима сточног фонда.

Са становишта изградње јединственог, методолошког и организационо усаглашеног система статистичких истраживања, развој пољопривредне статистике може се у општим цртама

поделити на три основна периода: а) период увођења система редовних статистичких служби, карактеристичан за раздобље од 1945. до 1953. године; б) период усвајања савремене методологије у редовним и повременим статистичким истраживањима који обухвата раздобље од 1953. до 1964. године и в) период од 1965. до данас, у којем доминира интенција да се систем обогати информацијама потребним за сагледавање економског положаја пољопривреде и праваца даљих промена друштвених односа на селу. Сваки од наведених периода развоја пољопривредне статистике издваја се низом особености које проистичу из карактера и сложености појава за које је систем пољопривредне статистике требало да обезбеди одговарајуће информације.

Формирање редовног система пољопривредне статистике датира од **1945. године** када је уведена и систематски почела да се води статистика површина и приноса, односно статистика биљне производње. Тада су органи народне власти почели да припремају прописе по којима је требало код месних и општинских надлежних одбора да се уведе евиденција о површинама, засадима, стоци и усевима. На основу ових прописа, већ у марту 1945. године почели су одборници у селима да прикупљају информације о засејаним површинама и току сетве пољопривредних култура, које су касније управни органи сређивали и презентирали тадашњем министарству пољопривреде.

После **1947.** године у прикупљању и сређивању података о пољопривредној производњи, све више су се укључивали статистички органи у општинама и срезovima, тако да је већ 1948. године системом процена површина и приноса било покривено целокупно подручје земље.

Од **1948. до 1951.** године пољопривредна статистика је функционисала делом као оперативна евиденција, а делом преко статистичких органа на терену. Податке су прикупљали државни органи (министарство пољопривреде, дирекције и управе државних добара и народно ослободилачки одбори). Од тада су редовно, сваке године прикупљани подаци о сетвеним и пожетим површинама и оствареним приносима усева, а од 1949. године и подаци о броју стоке по врстама.

У 1951. години укинута је дуалитет у прикупљању информација и уведен је јединствени статистички систем пољопривредних служби (ПО-службе), који је функционисао преко статистичких органа у народним одборима. Од 1951. године службе за праћење структуре сетве и приноса у биљној производњи темељиле су се, за индивидуална газдинства, на проценама које су вршиле посебне комисије састављене од представника власти, пољопривредних стручњака и пољопривредних произвођача, а за државна пољопривредна добра, сељачке радне задруге и остале пољопривредне задруге, подаци су преузимани из књиговодствене евиденције ових организација.

Систем процена које су давале комисије у статистици биљне производње задржао се до **1961.** године када је био замењен системом статистичких проценитеља, посебно припремљених и плаћених лица која врше процене за територијалне јединице мање од подручја општине, тзв. процембена подручја која обухватају једну или више катастарских општина. После увођења и организационог учвршћења система извештаја за биљну производњу, приступило се развијању статистике и у другим гранама пољопривреде.

У статистици сточарства најпре се развија статистика броја стоке заснована на методу потпуног пописа који се спроводио сваке године, у периоду од **1949. до 1955.** године. овим годишњим пописима била су обухваћена сва приватна пољопривредна газдинства, затим окућнице чланова сељачких радних задруга и сва државна и задружна добра, а подаци су сређивани и објављени по врстама стоке и врстама газдинстава по територији тадашњих срезова

за Републику и подручја. Упоредо са спровођењем редовних пописа стоке вршене су припреме за увођење службе за праћење сточарске производње које су почеле да функционишу тек од 1953. године. У 1953. години уведена је редовна статистика праћења сточних болести и ветеринарских услуга.

Промене у аграрној структури наше земље које су започеле 1952. године изискивале су да статистика своју организацију и методе прилагоди променама у организацији пољопривреде. Уместо ранија три сектора (државни, задружни и приватни) остале су две врсте произвођачких газдинстава: друштвена и индивидуална. Приступило се изградњи система праћења производње у сточарству. Већ почетком 1953. године уведена је редовна статистичка служба прикупљања података о клању стоке на кланицама, а од 1959. године квартална служба статистике организованог това стоке. Ове кварталне службе, заједно са редовним подацима анкете о броју стоке на почетку године, као и подаци које је обезбеђивала анкета о сељачким газдинствима, пружили су солидну основу за статистичке обрачунае производње прираста живе мере стоке, производње меса, млека, вуне, јаја и меда.

У **1960.** години спроведен је свеобухватни попис пољопривредних газдинстава који је омогућио да се детаљно сагледа структура пољопривреде, економска снага газдинстава и односи у производњи између индивидуалних и друштвених газдинстава. Статистика друштвених газдинстава такође је реорганизована од 1960. године, обogaћен је фонд података, тако да поред природних показатеља о фондовима и производњи располаже и подацима о делатностима и резултатима пословања, капацитетима прераде, радној снази, реализацији производње, што је омогућавало да се анализира и рентабилност пословања појединих категорија друштвених газдинстава.

Већ 1957. године уведено је, у редован систем, обрачунавање индекса физичког обима пољопривредне производње, а од 1959. године редовно се обрачунава друштвени производ и народни доходак од пољопривреде као и инвестиције у пољопривреду. Од посебног значаја за истраживања у пољопривреди била је примена метода узорка, тако да је овај метод нашао у периоду **1954.-1964.** године широку примену у пољопривредној статистици. Метод узорка је био, а и данас је заступљен у статистици сточарства, где се користи за добијање информација о броју стоке путем посебне анкете, која се од 1956. спроводи 15. јануара сваке године на узорку од око 2,5% (3500 домаћинстава у Мачванском округу).

Пољопривредна статистика је, у основи, оријентисана на обезбеђење јединствених основних података за општине, Републику и подручја, с тим да се агрегатне рачунице изводе за републику, подручја и државну заједницу Србија и Црна Гора.

Статистику пољопривреде карактерише висок степен предметно-појмовне разуђености и максимална усаглашеност са системом и међународним стандардима у овој области статистике. Главна слабост ове статистике, у нас и у свету, је стална сумња у тачност података који се добијају системом процена или пописом газдинстава. Мноштво јединица и уситњеност посела и површина, код већине усева, онемогућавају избор и примену рационалних објективних поступака мерења површина и приноса утрошка рада и других средстава (ђубриво, сточна храна и др.) на газдинствима земљорадника. Исто тако не постоје поуздани методи за утврђивање броја и обрта стада на индивидуалним газдинствима. Могућности провере добијених података су ограничене и сведе се на метод билансирања и слободну оцену вероватноће за неке величине.

Стање и развијеност система пољопривредне статистике и обим показатеља о пољопривреди показује преглед статистичких истраживања према јединственом Програму статистичких истраживања:

**Извештај о засејаним површинама у јесењој сетви-стање 15. децембра (ПО-21).** Прикупљају се подаци за засејане површине под усевима, земљишни фонд пољопривредних организација, потрошња и залихе минералних ђубрива код пољопривредних предузећа и задруга, засејане површине у пољопривредној сарадњи са земљорадницима, снабдевање земљорадника репродукционим материјалом.

**Очекивани принос пшенице-према стању вегетације 10. маја (ПО-22 1).** Извештајем се прикупљају подаци о засејаним површинама, очекиваном приносу по хектару и процена укупне производње пшенице.

**Извештај о површинама и засадима на крају пролећне сетве – стање 31. маја (ПО-22).** Извештај садржи податке о засејаним површинама под усевима, категорије коришћења земљишта (по катастарској класификацији), број воћних стабала и чокота винове лозе, очекиване приносе пшенице, закуп земље, потрошња и залихе минералних ђубрива код пољопривредних организација и земљорадничких задруга, снабдевање индивидуалних произвођача репродукционим материјалом.

**Извештај о очекиваним приносима раних усева и воћа - према стању вегетације 20. јуна (ПО-31).** Подаци се прикупљају за очекиване приносе пшенице и осталих стрних жита и приносе раног воћа.

**Извештај о оствареним приносима раних усева и раног воћа – стање 15. августа (ПО-32).** Прикупљају се подаци о оствареном приносу пшенице и осталих стрних жита и раног воћа као и подаци о очекиваном приносу важнијих касних усева.

**Извештај о очекиваним приносима касних усева, воћа и грожђа према стању 15. вегетације око 5. септембра (ПО-33 1).** Поред података о очекиваним приносима важнијих касних усева прикупљају се подаци о очекиваним приносима касног воћа и грожђа.

**Извештај о оствареним приносима касних усева, воћа и винограда – стање 10. новембра (ПО-33).** Прикупљају се подаци о оставреним приносима касних усева, воћа и грожђа, домаћој преради воћа и грожђа, производњи репродукционог материјала на газдинствима пољопривредних организација и оствареној производњи у кооперацији са индивидуалним газдинствима.

**Извештај о броју пољопривредних машина и оруђа на газдинствима земљорадника – стање 31. децембра (ПО--73).** Прикупљају се подаци о броју двоосовинских трактора према снази, броју мотокултиватора, комбајна и тракторских прикључака и других машина и оруђа.

Подаци о земљишним површинама, засејаним и пожетим површинама појединих пољопривредних култура и приносима, броју стабала и приносима воћа, броју чокота винове лозе и приносима грожђа прикупљени су редовним извештајима.

За индивидуална пољопривредна газдинства подаци се прикупљају методом процена које се за површине ослањају на податке свеобухватног катастра. До 1961. године процене су вршиле посебне комисије при општинама и среским народним одборима. Од 1961. године формирана је мрежа статистичких проценитеља (око 1500), који дају процене за око 5100 процембених подручја. Једно процембено подручје обухвата територију једне или више (мањих) катастарских општина.

На подручју Мачванског округа проценитељи врше процену у просеку за три катастарске општине (214 катастарских општина).

За статистичке проценитеље бирани су пољопривредни стручњаци и напредни пољопривредни произвођачи, добри познаваоци локалних прилика, који су обучени да врше процене и са којима статистички органи одржавају сталне контакте. Процене за релативно мале територије које врше обучени проценитељи користећи податке катастра, периодичних пописа газдинстава, откупа и продаје пољопривредних производа, разних анкета и др. представља метод са задовољавајућим квалитетом података о биљној производњи на газдинствима индивидуалних пољопривредних произвођача.

**Подаци о површинама** дају се на основу података катастра који се преузимају од Републичког геодетског завода за сваку катастарску општину, за укупне површине по категоријама коришћења, земљиште друштвеног сектора и земљиште индивидуалних пољопривредних произвођача.

Обрачуном земљишта пољопривредних организација и "осталог" друштвеног земљишта до података земљишта "укупно по катастру" добијају се, као разлика, подаци о површинама земљишта за индивидуална пољопривредна газдинства по категоријама коришћења земљишта. Ови подаци представљају "Основу за процену површина индивидуалних пољопривредних газдинстава". Како подаци катастра за поједине категорије земљишта нису увек ажурни, обзиром на честе промене, ови подаци служе проценитељу као оријентација за процену површине појединих категорија, док се укупне површине не могу мењати за дату годину. Проценитељ приликом давања процене води рачуна о променама коришћења појединих категорија током године (разоравање ливада, крчење винограда и воћњака, подизање нових засада на ораницама и сл.). После утврђивања података за категорије коришћења земљишта, проценитељ врши процену засејаних површина појединим културама на ораницама и баштама.

**Пољопривредну површину** чине обрадиве површине (оранице и баште, воћњаци, виногради и ливаде), површине под пашњацима и баре, трстици и рибњаци.

**Оранице** су земљишта која се ору и копају. На тим површинама се по утврђеном плодоређу сеју жита, индустријско биље, повртно биље и сточно крмно биље. У ову категорију коришћења земљишта урачунавају се и оне површине ораница које у току једне или више година из било којих разлога нису биле обрађене или су биле остављене "ради одмора" (угари, залежаји, парлози, прелози). Ораницама се сматрају и површине под воћним и лозним расадницама, површине под цвећем, хмељарници, детелишта и луцеришта.

**Баште** (вртови) су земљишта најчешће око кућа, нарочито уређена за производњу поврћа и цвећа, за дужи низ година. Карактеристика ових површина је у томе да не улазе у плодоређ њивског гајења усева.

**Воћњаци** су земљишта на којима су претежно засађена воћна стабла са размацима, уобичајеним за сађење одређене врсте воћака.

**Виногради** су земљишта на којима су засађени чокоти винове лозе у везаном узгоју. Виногради могу бити са лозом калемљеном на америчкој подлози, домаћом лозом која је некалемљена племенита лоза и хибридном лозом.

**Ливаде** су земљишта обрасла травом која се коси кроз низ година ради добијања сена. Заједно су исказане површине природних и вештачких ливада. Детелишта и луцеришта се не урачунавају у ливаде.

**Пашњаци** су земљишта на којима расту траве и редовно или искључиво служе за испашу стоке. Заједно се исказују низински и планински пашњаци. У пашњаке су урачунати и пашњаци на

кршу (пустопашице). То су крашка земљишта обрасла ретком травом која служи за пашу, а урачунати су у пашњаке због начина искоришћавања.

**Рибњаци** су површине на којима се налазе организовани рибњаци без обзира да ли су природни или вештачки.

**Трстици и баре** (устајале воде) су подводна земљишта обрасла трском и другим мочварним биљем које није могуће обрађивати без предходних мелиоративних мера.

Површине ораница и башта на крају пролећне сетве налазе се по правилу под усевима, док мањи део чине расадници, угари и необрађене оранице и баште.

Површина под усевима обухвата површине озимих и јарих усева на крају пролећне сетве. Усеви се сврставају у следеће групе: жита, индустријско, повртно и сточно крмно биље. У овој публикацији приказани су подаци за следеће усеве: **жита** (пшеница, јечам, овас, кукуруз); **индустријско биље** (сунцокрет, шећерна репа, соја, дуван); **повртно биље** (кромпир, пасуљ, грашак, купус, паприка, парадајз); **сточно крмно биље** (све врсте детелина и луцерки без обзира на старост узгоја, грахорица, сточни грашак, мешавина трава и легуминоза) и **воће** (шљиве, трешње, вишње, кајсије, јабуке, крушке).

**Расадници** су ораничне површине које се користе за производњу садница (воћних, лозних и других). У расаднике се убрајају и матичњаци.

**Угари** су ораничне површине које се за одређено време (најмање годину дана) не користе за пољопривредну производњу већ се остављају "на одмору". Постоји црни (голи) угар – када се површина на одмору претходно преоре и ничим не засејава, зелени угар – када се површина преоре и засеје усевима за зеленишно ђубрење. У површине угара обухватају се парлози, прелози и залежаји – када се земљиште не обрађује више година (до 5) већ се остави да затрави (запарложи).

**Необрађене оранице и баште** су површине ораница које су у последњој години остале незасејане (необрађене) из било којих разлога (недостатак радне снаге, недостатак механизације, неповољне временске прилике и др.).

Збир засејаних површина (жита, индустријско биље, повртно биље, сточно крмно биље), расадника, угара и необрађених ораница и башта чине укупну површину ораница и башта.

У гајењу ратарских култура постоји и појава здруживања усева у облику међуусева и подусева. Да би се избегло дуплирање површина на којима се налази више усева, међуусеви и подусеви се региструју посебно. Приказани су подаци за следеће међуусеве: пасуљ (исказан са главним усевом), кромпир и бундеве.

Са међуусевима не треба изједначавати разне смеше (овса и грахорице, овса и сточног грашка, пшенице и ражи) које се сматрају као један усеви. Нпр. у групи жита приказана је наполица (суражица), као смеша пшенице и ражи, а код сточног биља мешавина махуњача и жита и мешавина трава и легуминоза.

Пожета површина и производња жита, индустријског биља, повртног биља и сточног крмног биља, обухвата озиме и јаре усеве. Као пожете површине сматрају се површине са којих је усеви пожет и убран макар и најмањи принос.

Пожете површине могу бити мање од засејаних, односно жетвених, ако су усеви на извесним површинама услед елементарних и других непогода потпуно уништени, тако да на тим површинама није обављена жетва, нити убран макар и најмањи принос.

Остварен принос ратарских усева представља тзв. "амбарски принос" тј. принос који је добијен по завршеној жетви (берби) и вршидби и који је смештен у амбар газдинства. Остварен

принос представља количину са којом се располаже по одбитку количина изгубљених при жетви, вршидби, превозу до газдинства и сл.

Обзиром да квалитет приноса варира из године у годину, услед различитих временских услова остварени принос се исказује као принос нормалне влажности:

Принос зрна стрних жита са 13% влаге.

Кукуруз се процењује у приносу зрна у просушеном стању са 14% влаге.

Сунцокрет, принос семена без главица.

Шећерна репа, принос корена очишћеног од лишћа.

Соја, принос семена.

Дуван, принос неферментисаног листа у сувом стању.

Пасуљ, принос зрна без махуна.

Грашак, принос у зрну.

Купус и кељ, принос главица очишћених од корена.

Паприка, принос зелених свежих паприка.

Парадајз, принос зрелих плодова.

Диње и лубенице, принос плодова.

Детелина, луцерка и грахорица, принос сувог сена свих откоса. Количине искоришћене у свежем стању прерачунате су у суво сено.

Сточни грашак, принос сувог сена.

## ОБРАЗОВАЊЕ

Подаци за основне школе односе се на редовне непотпуне (четвороразредне, петоразредне, шесторазредне) и потпуне (осморазредне) основне школе, а подаци за редовне средње школе односе се на школе које раде као гимназија, уметничке или стручне школе.

Нису укључени подаци за самосталне специјалне основне и средње школе и специјална одељења за децу ометену у развоју при редовним основним и средњим школама, као ни подаци школа за одрасле, нити подаци школа за допунско образовање (ниже музичке и др.).

Под појмом **школе** у статистици сматра се организација или јединица у саставу која врши наставу одређене врсте по утврђеном наставном плану и програму.

**Напомена:** Ради упоредивости са подацима на нивоу Републике Србије, Централне Србије и покрајина преузета су методолошка објашњења из публикације "Пољопривреда Србије 1947 – 1996." (50 годишње серије статистичких података).

Знаци		
-	=	нема појаве
...	=	не располаже се податком
Ж	=	живорођени
У	=	умрли
1)	=	ознака за напомену

## 1. Општи подаци, 2004.

Општина	Површина, km <sup>2</sup>	пољопривредне површине	Насеља		Становника		Број катастарских општина	Број регистрованих месних заједница	Број месних канцеларија	Број ветеринарских станица амбуланти и пунктова
			број	просечна величина, km <sup>2</sup>	укупно	на 1 km <sup>2</sup>				
<b>МАЧВАНСКИ ОКРУГ</b>	<b>3268</b>	<b>67,7</b>	<b>228</b>	<b>14,3</b>	<b>329625</b>	<b>101</b>	<b>215</b>	<b>233</b>	<b>107</b>	<b>53</b>
Богатић	384	79,7	14	27,4	32990	86	14	14	13	10
Владимирци	338	80,5	29	11,7	20373	60	30	30	8	5
Коцељева	257	72,8	17	15,1	15636	61	18	17	6	4
Крупањ	342	58,5	23	14,9	20192	59	24	24	4	3
Лозница	612	58,7	54	11,3	86413	141	47	56	24	8
Љубовија	356	57,3	27	13,2	17052	48	24	20	10	1
Мали Зворник	184	42,4	12	15,3	14017	77	10	11	4	1
Шабац	795	76,4	52	15,1	122893	155	49	61	38	21

## 2. Упоредни преглед становништва и учешће пољопривредног у укупном становништву, по пописима 1961 – 2002.

Општина	Становништво														
	1961			1971			1981			1991			2002		
	укупно	пољопривредно стано- вништво	учешће пољопривредног стано- вништва %	укупно	пољопривредно стано- вништво	учешће пољопривредног стано- вништва %	укупно	пољопривредно стано- вништво	учешће пољопривредног стано- вништва %	укупно	пољопривредно стано- вништво	учешће пољопривредног стано- вништва %	укупно	пољопривредно стано- вништво	учешће пољопривредног стано- вништва %
<b>МАЧВАНСКИ ОКРУГ</b>	<b>311916</b>	<b>218943</b>	<b>70</b>	<b>324427</b>	<b>191295</b>	<b>59</b>	<b>338247</b>	<b>133656</b>	<b>40</b>	<b>339644</b>	<b>114721</b>	<b>34</b>	<b>329625</b>	<b>79838</b>	<b>24</b>
Богатић	37141	31950	86	35882	29233	81	35256	22673	64	34438	19972	58	32990	16473	50
Владимирци	28282	25610	91	26729	23482	88	25281	17483	69	23335	13016	56	20373	10122	50
Коцељева	19982	17965	90	19143	16110	84	18367	12636	69	17064	10462	61	15636	7249	46
Крупањ	24520	18844	77	23529	17181	73	22530	10037	44	21879	9379	43	20192	6234	31
Лозница	70534	37658	53	78228	32807	42	84180	19033	23	86875	17871	20	86413	8732	10
Љубовија	25009	20628	82	21689	14912	69	19890	9957	50	18391	7522	41	17052	4867	28
Мали Зворник	11583	6739	58	12084	4660	39	13074	2412	18	14029	1984	14	14017	837	6
Шабац	94866	59549	63	107143	52910	49	119669	39425	33	123633	34515	28	122893	25324	21

## 3. Становништво и домаћинства, по пописима 1948 – 2002.

Општина Насеље	Становништво							Домаћинства						
	1948	1953	1961	1971	1981	1991	2002	1948	1953	1961	1971	1981	1991	2002
<b>МАЧВАНСКИ ОКРУГ</b>	<b>270053</b>	<b>293169</b>	<b>311916</b>	<b>324427</b>	<b>338247</b>	<b>339644</b>	<b>329625</b>	<b>51450</b>	<b>58450</b>	<b>70302</b>	<b>81725</b>	<b>93802</b>	<b>99873</b>	<b>107888</b>
<b>Богатић</b>	<b>35560</b>	<b>37492</b>	<b>37141</b>	<b>35882</b>	<b>35256</b>	<b>34438</b>	<b>32990</b>	<b>7151</b>	<b>7830</b>	<b>8651</b>	<b>9250</b>	<b>9707</b>	<b>9739</b>	<b>10066</b>
Бадовинци	5791	6145	6278	5943	5879	5640	5406	1159	1217	1331	1453	1520	1494	1563
Баново Поље	2017	2063	1976	1881	1732	1668	1619	378	413	443	471	469	473	448
Белотић	1560	1667	1740	1800	1801	1816	1744	325	353	409	446	479	500	517
Богатић	5662	6287	6413	6834	7225	7346	7350	1309	1541	1669	1884	2187	2180	2356
Глоговац	1118	1180	1185	1078	998	987	967	243	253	279	283	285	289	309
Глушци	2856	2906	2776	2556	2512	2438	2346	532	594	649	670	690	687	733
Дубље	4004	4213	4123	3793	3558	3532	3317	754	826	944	970	939	980	953
Клење	4024	4138	3901	3725	3653	3476	3253	717	763	879	932	989	977	990
Метковић	1554	1581	1562	1511	1419	1314	1244	308	320	351	353	360	356	349
Очаге	314	418	454	432	445	458	409	51	76	95	103	111	126	131
Салаш Црнобарски	1765	1892	1817	1604	1538	1490	1344	385	410	427	432	428	426	430
Совљак	716	719	709	662	627	648	618	141	157	170	190	178	188	193
Узвеће	1366	1374	1371	1337	1263	1163	1103	266	288	331	338	335	332	392
Црна Бара	2813	2909	2836	2726	2606	2462	2270	583	619	674	725	737	731	702
<b>Владимирци</b>	<b>28643</b>	<b>30068</b>	<b>28281</b>	<b>26729</b>	<b>25281</b>	<b>23335</b>	<b>20373</b>	<b>5343</b>	<b>5777</b>	<b>6266</b>	<b>6645</b>	<b>7025</b>	<b>6822</b>	<b>6967</b>
Белотић	925	941	893	874	784	653	552	184	191	211	221	231	205	191
Бељин	996	1022	964	812	794	717	657	165	187	204	184	202	200	200
Бобовик	389	438	360	323	333	634	307	78	89	79	87	93	206	108
Владимирци	1107	1341	1457	1636	1857	1646	1879	295	321	383	466	584	516	675
Власаница	734	731	687	630	597	524	428	131	136	154	159	168	146	143
Вукошић	1030	1109	1007	931	863	829	748	203	209	226	225	242	238	257
Вучевица	228	261	244	210	169	150	108	34	34	49	51	50	47	35
Дебрц	712	734	809	853	921	890	875	153	157	202	256	289	297	314
Драгојевац	1237	1221	1114	1043	979	910	862	223	238	253	257	263	252	275
Звезд	1029	1069	990	956	957	817	813	195	207	208	237	257	238	276
Јазовник	950	1015	992	959	943	909	599	174	188	197	208	221	210	201
Јаловик	3190	3304	3065	2958	2649	2445	1950	574	635	656	700	724	675	676



## 3. Становништво и домаћинства, по пописима 1948 – 2002. (наставак)

Општина Насеље	Становништво							Домаћинства						
	1948	1953	1961	1971	1981	1991	2002	1948	1953	1961	1971	1981	1991	2002
Каона	649	708	668	590	516	933	341	103	110	120	133	128	124	110
Козарица	353	332	296	270	261	229	213	57	53	56	56	63	62	52
Крнић	955	988	969	908	903	860	600	179	182	211	213	213	232	255
Крнуле	1787	1793	1641	1504	1292	1181	1084	322	357	390	391	387	360	349
Кујавица	380	400	376	303	267	277	244	69	74	78	78	75	76	70
Лојанице	1007	1058	950	880	812	722	641	216	221	222	215	219	213	223
Матијевац	1020	1135	1077	990	927	876	750	202	223	244	249	246	234	247
Месарци	897	917	845	766	736	653	592	147	162	181	178	204	193	200
Меховине	892	893	793	717	692	663	615	161	171	179	181	189	199	176
Мровска	907	996	951	873	715	577	508	146	162	177	191	188	178	188
Ново Село	181	167	167	157	158	135	106	37	36	39	46	49	39	42
Пејиновић	546	599	540	452	388	301	235	96	114	118	111	109	107	90
Прово	3240	3438	3253	3130	2984	2721	2355	579	638	694	795	852	841	841
Риђаке	496	507	493	485	470	471	427	88	92	110	120	126	125	146
Скупљен	1495	1558	1419	1329	1223	1091	1030	289	331	348	365	373	333	350
Суво Село	770	824	741	687	606	576	404	132	139	146	148	150	155	153
Трбушац	541	564	520	503	485	444	396	111	120	131	124	130	121	124
<b>Коцељева</b>	<b>19711</b>	<b>20458</b>	<b>19982</b>	<b>19143</b>	<b>18367</b>	<b>17064</b>	<b>15636</b>	<b>3353</b>	<b>3644</b>	<b>4102</b>	<b>4528</b>	<b>4826</b>	<b>4873</b>	<b>5073</b>
Баталаге	999	999	941	877	759	619	501	166	169	182	205	209	200	187
Брдарица	1603	1710	1753	1675	1690	1618	1519	295	310	346	383	411	375	450
Бресница	519	531	478	395	327	262	229	77	83	89	86	82	75	67
Галовић	460	476	426	413	345	264	235	72	73	80	84	83	80	90
Голочело	1114	1134	1071	945	852	705	584	166	176	185	199	204	198	187
Градојевић	647	640	513	476	377	283	250	101	106	110	107	102	98	90
Доње Црниљево	1498	1561	1422	1344	1296	1149	981	273	297	291	318	321	343	336
Драгиње	1915	2061	2110	2006	1888	1819	1701	312	346	411	442	477	452	459
Дружетић	1205	1181	1104	1012	983	812	669	193	203	227	234	244	245	218
Зукве	482	487	464	409	334	270	262	78	81	90	86	92	83	78
Каменица	1344	1360	1298	1239	1102	888	696	223	239	258	278	294	290	264
Коцељева	1876	2010	2377	2949	3561	4202	4645	371	433	633	858	1071	1274	1553

## 3. Становништво и домаћинства, по пописима 1948 – 2002. (наставак)

Општина Насеље	Становништво							Домаћинства						
	1948	1953	1961	1971	1981	1991	2002	1948	1953	1961	1971	1981	1991	2002
Љутице	1297	1303	1219	1110	972	755	593	191	193	216	231	246	216	199
Мали Бошњак	555	576	536	478	401	368	300	92	111	112	124	117	111	99
Свилеува	2734	2897	2875	2589	2462	2274	1807	482	543	594	619	620	614	575
Суботица	630	644	573	474	427	335	289	120	131	126	119	116	97	97
Ђуковине	833	888	822	752	591	441	375	141	150	152	155	137	122	124
<b>Крупањ</b>	<b>24123</b>	<b>25396</b>	<b>24520</b>	<b>23529</b>	<b>22530</b>	<b>21879</b>	<b>20192</b>	<b>3569</b>	<b>3834</b>	<b>4339</b>	<b>4836</b>	<b>5371</b>	<b>5858</b>	<b>6128</b>
Бањевац	669	648	606	605	519	525	500	90	100	108	127	123	143	136
Бела Црква	1053	1080	998	926	888	866	755	156	162	189	208	219	240	236
Богоштица	490	551	513	442	356	327	296	70	88	90	85	78	72	74
Брезовице	1631	1677	1520	1362	1186	1066	964	253	264	277	285	295	302	308
Брштица	2080	1213	1352	1222	1186	1243	1254	163	176	234	241	269	308	349
Врбић	1106	1041	981	870	773	660	578	128	134	153	149	150	154	139
Дворска	1728	1830	1761	1632	1436	1243	1064	247	254	271	283	297	289	301
Завлака	1487	1547	1410	1176	1039	991	962	2355	260	302	284	292	325	307
Костајник	1431	1621	1671	1506	1364	1264	1048	199	219	265	287	302	345	357
Красава	1284	1251	1156	1026	837	720	649	174	182	183	197	196	194	197
Кржава	876	983	986	892	830	832	806	115	125	162	169	183	214	251
Крупањ	853	1085	1389	2479	3779	4795	4912	277	336	408	748	1132	1412	1593
Ликодра	1338	1347	1313	1305	1220	1052	874	175	174	216	240	269	269	266
Липеновић	658	703	705	613	547	605	603	86	87	108	108	114	153	169
Мојковић	1364	1417	1253	1192	1032	909	790	217	231	248	255	258	260	269
Планина	571	636	631	560	469	287	204	76	83	91	103	107	90	81
Равнаја	700	732	630	560	456	389	323	98	109	110	108	112	108	105
Ставе	706	730	687	680	635	569	450	102	112	124	130	133	134	127
Толисавац	1144	1179	1052	964	844	824	667	170	170	188	191	192	197	191
Томањ	612	636	601	502	433	451	433	61	73	88	90	92	107	121
Цветуља	687	680	588	513	435	298	273	111	108	104	105	98	87	83
Церова	1375	1493	1469	1356	1237	1070	965	202	210	226	240	254	254	267
Шљивова	1280	1316	1248	1146	1029	893	849	164	177	194	203	206	201	201

## 3. Становништво и домаћинства, по пописима 1948 – 2002. (наставак)

Општина Насеље	Становништво							Домаћинства						
	1948	1953	1961	1971	1981	1991	2002	1948	1953	1961	1971	1981	1991	2002
<b>Лозница</b>	<b>53436</b>	<b>59796</b>	<b>70534</b>	<b>78228</b>	<b>84180</b>	<b>86875</b>	<b>86413</b>	<b>10103</b>	<b>11705</b>	<b>16313</b>	<b>20058</b>	<b>23352</b>	<b>25716</b>	<b>28077</b>
Бања Ковиљача	2260	2960	4023	5199	5478	5516	6340	600	824	1090	1594	1700	1816	2010
Башчелуци	427	469	514	649	751	955	980	74	86	116	156	206	286	304
Брадић	1399	1414	1268	1121	1027	948	841	223	228	247	249	257	270	264
Брезјак	225	233	225	195	241	230	241	42	44	49	51	70	65	92
Брњац	871	920	881	772	773	773	631	159	167	186	182	192	209	196
Велико Село	755	809	729	673	651	577	466	153	155	159	157	166	184	168
Воћњак	709	721	773	852	1069	1181	1203	102	110	167	201	273	319	353
Горња Бадања	1324	1289	1246	1077	901	688	598	232	244	245	228	234	219	204
Горња Борина	339	373	406	392	310	231	188	49	54	79	95	87	79	74
Горња Ковиљача	237	310	421	545	574	586	585	58	79	104	153	163	187	191
Горња Сипуља	849	875	870	745	522	339	250	143	144	144	142	122	108	91
Горње Недељице	840	942	872	816	811	811	699	140	152	172	178	206	220	216
Горњи Добрић	1004	1044	952	896	884	786	728	181	186	200	223	250	228	235
Грнчара	610	655	674	584	608	655	654	96	104	119	133	157	193	206
Доња Бадања	1187	1152	1061	879	756	670	510	196	202	208	193	192	197	186
Доња Сипуља	932	916	799	623	444	320	244	140	135	127	119	117	105	97
Доње Недељице	884	931	872	755	705	673	566	134	157	165	171	181	201	172
Доњи Добрић	1783	1841	1817	1839	1695	1563	1438	307	331	392	437	435	440	456
Драгинац	257	277	278	269	315	324	324	61	64	78	79	81	102	102
Зајача	745	1117	1272	886	814	721	693	206	316	404	251	249	238	228
Јадранска Лешница	1957	2023	2039	2039	2355	2280	2088	354	394	432	487	600	650	704
Јаребице	1621	1747	1802	1723	1549	1507	1324	300	317	348	361	365	397	400
Јелав	484	529	644	596	508	494	679	90	95	140	142	136	143	218
Јошева	1245	1329	1346	1190	1228	1207	1123	193	213	235	246	291	335	366
Југовићи	345	341	310	284	223	201	168	55	54	56	50	49	55	51
Каменица	254	272	258	260	242	244	189	39	45	47	46	57	69	73
Клупци	902	1088	2104	4222	5592	6885	7297	173	220	527	1099	1548	2011	2355
Козјак	1066	1124	1178	1160	1201	1228	1102	184	200	231	255	312	348	339
Коренита	2983	3208	2971	2733	2713	2777	2860	438	488	566	612	712	796	843
Крајишници	535	590	857	1144	1103	1003	1048	100	121	210	319	320	318	327

## 3. Становништво и домаћинства, по пописима 1948 – 2002. (наставак)

Општина Насеље	Становништво							Домаћинства						
	1948	1953	1961	1971	1981	1991	2002	1948	1953	1961	1971	1981	1991	2002
Лешница	1552	1812	2723	3692	4678	4935	4731	367	436	697	969	1277	1458	1637
Липница	820	891	953	952	994	978	974	146	167	208	229	264	289	306
Липнички Шор	1421	1606	1775	1969	2240	2557	2673	235	270	340	445	556	645	753
Лозница	3226	5031	10411	13871	17790	18845	19863	996	1512	3341	4412	5615	5958	6751
Лозничко Поље	1251	1712	3033	5075	6094	7188	7922	270	352	765	1328	1701	2095	2478
Милина	634	679	587	471	408	382	228	105	102	100	93	91	90	83
Ново Село	1258	1377	1526	1518	1452	1475	1404	269	280	362	377	384	427	454
Пасковац	655	712	704	779	763	748	687	110	120	137	180	202	223	206
Плоча	185	213	329	458	582	771	945	36	42	83	128	166	235	289
Помијача	490	490	482	414	340	261	201	87	93	88	90	85	78	69
Рибарица	654	676	655	595	522	456	407	99	104	106	113	118	117	124
Руњани	1583	1707	1811	1850	2131	2447	2525	256	270	357	451	569	690	840
Симино Брдо	335	360	347	336	309	277	244	65	66	75	75	81	83	82
Слатина	394	408	391	319	274	287	214	73	75	77	82	73	84	82
Стража	771	862	994	979	963	984	1018	143	157	209	222	234	265	283
Ступница	1351	1495	1404	1278	1250	1159	941	222	226	247	275	298	296	295
Текериш	989	925	913	820	616	424	370	171	177	195	192	191	158	157
Трбосилје	785	796	773	632	476	413	352	125	126	144	135	126	117	111
Трбушница	1326	1460	2276	2579	1780	1745	1061	233	285	554	641	488	460	309
Тршић	986	1098	1149	1156	1214	1210	1263	156	172	224	253	303	350	379
Филиповићи	328	322	309	268	261	207	177	54	54	56	56	60	62	57
Цикоте	1643	1822	1697	1447	1383	1319	1173	293	319	321	326	345	362	402
Чокешина	1428	1469	1477	1334	1262	1117	881	304	304	312	306	311	307	313
Шурице	342	374	353	318	355	317	281	66	67	72	71	86	79	96
<b>Љубовија</b>	<b>24448</b>	<b>25541</b>	<b>25009</b>	<b>21689</b>	<b>19890</b>	<b>18391</b>	<b>17052</b>	<b>3618</b>	<b>3771</b>	<b>4136</b>	<b>4252</b>	<b>4451</b>	<b>4984</b>	<b>5449</b>
Берловине	857	879	789	657	550	382	276	110	116	114	114	111	89	93
Врхпоље	1369	1378	1389	1201	1201	1034	985	210	208	227	234	263	281	317
Горња Љубовиђа	970	1040	973	772	643	524	443	136	142	147	146	143	166	150
Горња Оровица	830	923	870	751	635	498	415	123	133	124	127	132	123	133
Горња Трешњица	660	662	616	490	434	344	291	103	106	112	106	98	101	109

## 3. Становништво и домаћинства, по пописима 1948 – 2002. (наставак)

Општина Насеље	Становништво							Домаћинства						
	1948	1953	1961	1971	1981	1991	2002	1948	1953	1961	1971	1981	1991	2002
Горње Кошље	1258	1323	1378	1103	989	781	649	185	182	246	194	192	191	185
Грачаница	990	1160	1096	711	630	536	465	144	161	183	137	132	144	161
Грчић	874	875	817	668	545	400	334	120	123	121	117	106	97	104
Доња Љубовиђа	1522	1546	1457	1156	1096	965	951	206	226	226	245	236	241	263
Доња Оровица	963	1019	959	797	682	554	424	116	139	145	147	136	127	141
Дрлаче	1380	1413	1312	960	746	530	430	183	191	199	183	165	148	158
Дубоко	738	758	680	566	474	417	484	105	111	109	109	106	104	126
Леовић	921	953	993	801	623	486	318	135	134	128	126	115	117	117
Лоњин	341	349	334	301	286	388	337	56	56	62	72	80	125	107
Љубовија	597	660	1142	1614	2717	3663	4130	215	217	333	503	788	1081	1322
Оровичка Планина	487	521	519	431	356	283	201	83	84	79	72	72	68	66
Поднемић	766	786	706	588	492	448	420	114	120	116	116	114	125	142
Постење	1061	818	598	707	590	493	383	148	114	94	114	103	114	116
Рујевац	971	1045	1001	896	767	646	522	142	148	149	153	160	165	160
Савковић	675	721	692	566	460	350	321	93	95	106	104	95	86	86
Селенац	776	898	928	816	644	542	485	111	139	169	174	145	151	168
Соколац	295	305	274	211	156	118	104	43	43	48	39	33	33	36
Торник	404	433	441	401	329	221	168	67	69	70	76	67	62	52
Узовница	1255	1324	1239	1050	979	990	914	181	200	209	204	227	267	339
Цапарић	1419	1504	1386	1099	797	567	448	198	202	193	178	160	156	150
Црнча	1438	1569	1783	1707	1539	1373	1213	199	212	320	312	341	376	365
Читлук	631	679	637	669	530	858	941	92	100	107	150	131	246	283
<b>Мали Зворник</b>	<b>9036</b>	<b>12004</b>	<b>11583</b>	<b>12084</b>	<b>13074</b>	<b>14029</b>	<b>14076</b>	<b>1371</b>	<b>2772</b>	<b>2257</b>	<b>2735</b>	<b>3435</b>	<b>4206</b>	<b>4684</b>
Амајић	187	189	161	160	165	187	186	29	27	35	39	43	52	57
Брасина	953	1098	1303	1410	1497	1592	1663	151	182	278	352	402	498	527
Будишић	306	481	346	308	328	278	249	54	79	60	65	84	98	88
Велика Река	661	721	680	652	472	521	476	88	89	96	119	110	153	167
Вољевци	677	739	763	730	847	780	719	104	105	114	134	174	197	240
Доња Борина	1187	1290	1395	1446	1521	1707	1731	182	213	282	332	409	540	565
Доња Трешњица	886	968	1044	959	749	730	688	129	133	148	167	164	194	220

## 3. Становништво и домаћинства, по пописима 1948 – 2002. (наставак)

Општина Насеље	Становништво							Домаћинства						
	1948	1953	1961	1971	1981	1991	2002	1948	1953	1961	1971	1981	1991	2002
Мали Зворник	768	2783	1888	2560	3786	4321	4736	142	1415	491	704	1108	1337	1637
Радаљ	1901	2189	2590	2502	2342	2574	2497	265	299	489	528	595	741	769
Сакар	451	423	499	508	587	633	504	70	74	98	112	145	172	171
Цулине	688	711	544	516	495	429	389	102	102	106	120	133	141	147
Читлук	371	412	370	333	285	277	238	55	54	60	63	68	83	96
<b>Шабач</b>	<b>75096</b>	<b>82414</b>	<b>94866</b>	<b>107143</b>	<b>119669</b>	<b>123633</b>	<b>122893</b>	<b>16942</b>	<b>19117</b>	<b>24238</b>	<b>29421</b>	<b>35635</b>	<b>37675</b>	<b>41436</b>
Бела Река	1333	1335	1256	1148	1133	1048	917	264	261	275	264	273	277	272
Богосавац	1065	1187	1181	1146	1191	1219	1159	203	224	267	272	301	328	346
Бојић	613	644	582	487	461	411	382	113	120	127	127	127	120	117
Букор	1744	1823	1712	1600	1167	942	818	279	302	299	309	261	252	238
Варна	1465	1578	1561	1517	1549	1613	1720	291	319	374	382	442	488	570
Волујац	625	669	810	701	489	408	382	135	143	195	181	139	137	139
Горња Врањска	1772	1855	1731	1565	1671	1627	1582	348	383	402	386	442	447	462
Грушић	1179	1238	1173	1071	1003	976	874	238	231	264	266	261	277	259
Двориште	624	634	536	416	357	307	282	120	113	112	94	94	89	86
Десић	667	684	585	484	409	383	302	127	132	129	122	121	119	105
Добрић	1375	1469	1460	1385	1375	1265	1205	271	316	351	335	345	348	372
Дреновац	3092	3207	3083	2810	2629	2446	2345	596	661	692	699	715	676	823
Дуваниште	641	706	681	689	739	697	610	119	136	158	150	185	182	194
Жабар	812	852	840	769	759	756	683	159	168	175	174	192	192	208
Заблаће	824	871	891	844	793	748	674	157	171	194	202	209	207	197
Змињак	1310	1426	1596	1597	1536	1521	1467	275	317	376	395	424	422	427
Јевремовац	734	838	1041	1234	1940	2877	3310	156	167	245	296	533	852	996
Јеленча	526	607	1133	1579	1950	1902	1803	117	143	306	416	562	590	691
Корман	380	411	415	397	415	407	393	67	76	81	89	108	101	104
Криваја	1615	1675	1628	1541	1296	1126	952	273	288	299	306	313	298	282
Липолист	3147	3393	3414	3357	3212	2955	2582	663	716	806	849	886	854	837
Мајур	1802	2009	2550	3776	5000	6140	6854	377	419	590	978	1417	1775	2159
Мала Врањска	987	995	916	869	879	812	801	191	203	214	227	249	247	253
Маови	974	1012	984	864	777	731	717	200	208	224	217	224	230	226

## 3. Становништво и домаћинства, по пописима 1948 – 2002. (наставак)

Општина Насеље	Становништво							Домаћинства						
	1948	1953	1961	1971	1981	1991	2002	1948	1953	1961	1971	1981	1991	2002
Мачвански Причиновић	2046	2164	2140	2022	2174	2324	1976	432	467	513	530	576	612	688
Метлић	2154	2211	1933	1749	1606	1353	1190	407	428	426	420	457	428	390
Милошевац	221	229	202	170	151	131	95	43	42	45	36	36	36	35
Миокус	502	511	476	396	372	340	406	102	110	112	98	105	94	121
Мишар	915	1009	1105	1296	1590	1973	2217	174	206	253	319	462	542	744
Мрђеновац	1071	1077	939	877	799	730	697	201	214	204	212	216	204	209
Накучани	1038	1057	996	936	749	700	640	193	198	219	231	211	216	217
Орашац	532	528	488	471	454	416	404	97	102	115	112	127	122	124
Орид	72	66	91	161	187	2145	192	17	16	25	42	57	73	60
Петковица	1403	1456	1479	1366	1227	1161	967	280	307	334	344	349	350	353
Петловача	1044	1171	1353	1516	1545	1600	1521	229	244	299	352	384	432	414
Поцерски Метковић	1442	1537	1321	1142	1063	917	857	283	303	306	288	293	281	260
Поцерски Причиновић	760	871	1689	2657	4018	5488	5992	150	196	428	705	1181	1602	1911
Предворица	517	540	511	469	445	430	469	99	107	117	113	124	123	163
Прњавор	3014	3390	4100	4538	4892	4718	4464	656	735	996	1135	1316	1335	1351
Радовашница	279	304	312	288	281	261	238	59	62	67	73	73	75	76
Рибари	1772	1956	2108	2086	2206	2161	2131	363	418	506	539	593	613	644
Румска	1450	1498	1411	1341	1208	1015	911	251	275	282	295	286	278	302
Синошевић	1353	1450	1357	1307	1246	1153	918	241	271	281	289	311	322	323
Скрађани	358	382	414	437	484	474	454	68	71	92	98	130	118	124
Слатина	356	377	352	291	289	248	251	74	81	91	79	79	72	77
Слепчевић	1258	1343	1489	1486	1564	1600	1714	246	272	333	363	420	432	491
Табановић	1360	1367	1400	1253	1286	1412	1420	286	306	327	337	357	432	451
Церовац	487	521	493	438	445	478	479	111	116	115	111	113	128	145
Цуљковић	1048	1089	1007	875	840	800	720	193	203	211	207	215	228	217
Шабац	16243	19894	30352	42075	52177	54637	55163	5328	6462	9507	13444	17323	18030	20084
Шеварице	1648	1668	1640	1582	1458	1295	1308	325	344	411	395	406	377	391
Штитар	1447	1630	1949	2072	2183	2256	2285	295	354	468	518	612	612	709

## 4.1. Становништво старо 15 и више година према школској спреми и писмености, по Попису 1991.

Општина	Укупно	Без школске спреме		1-3 разреда основне школе		4-7 разреда основне школе	Основно образовање	Средње образовање					Више образовање	Високо образовање	Непознато
		свега	неписмени	свега	неписмени			свега	школе за КВ и ВКВ раднике и остали стручни кадар	гимназија	средње школе за стручни кадар	средње усмерено образовање			
<b>МАЧВАНСКИ ОКРУГ</b>	<b>270925</b>	<b>360930</b>	<b>26036</b>	<b>11142</b>	<b>328</b>	<b>67990</b>	<b>60553</b>	<b>75914</b>	<b>27433</b>	<b>3378</b>	<b>25374</b>	<b>19729</b>	<b>8345</b>	<b>7225</b>	<b>2826</b>
Богатић	28150	4413	3163	1848	43	8674	6443	5522	2410	274	2062	776	596	418	236
Владимирци	19353	3224	2628	991	66	7734	3705	2940	1055	118	1160	607	341	212	206
Коцељева	13872	2656	1988	740	24	4630	3073	2228	768	63	800	597	228	146	171
Крупањ	17448	2977	2137	905	13	4681	4211	3793	1277	179	1331	1006	403	275	203
Лозница	68424	8295	5664	2543	74	13261	15761	23236	8633	1144	7923	5536	2478	2105	745
Љубовија	14596	2637	1812	555	17	4160	3186	3347	1030	145	936	1236	347	242	122
Мали Зворник	10641	1518	884	312	7	1974	2620	3589	1320	113	966	1190	326	229	73
Шабац	98441	11210	7760	3248	84	22876	21554	31259	10940	1342	10196	8781	3626	3578	1070

## 4.2. Становништво старо 15 и више година према школској спреми и писмености, по Попису 2002.

Општина	Укупно	Без школске спреме		1-3 разреда основне школе		4-7 разреда основне школе	Основно образовање	Средње образовање						Више образовање	Високо образовање	Непознато
		свега	неписмени	свега	неписмени			свега	стручне школе у двогод. и трогод. трајању	гимназија	средње стручне школе	средње усмерено образовање	школе за специјализацију			
<b>МАЧВАНСКИ ОКРУГ</b>	<b>276627</b>	<b>24137</b>	<b>16005</b>	<b>7872</b>	<b>124</b>	<b>49529</b>	<b>65072</b>	<b>106395</b>	<b>38143</b>	<b>6660</b>	<b>58793</b>	<b>1506</b>	<b>1293</b>	<b>9607</b>	<b>9354</b>	<b>4661</b>
Богатић	27797	2689	1848	1141	22	6319	8157	8005	2384	385	5062	72	102	768	537	181
Владимирци	17321	1940	1358	706	7	5445	4097	4433	2467	144	1743	41	38	359	204	137
Коцељева	13173	1549	1008	609	13	3755	3386	3285	1399	91	1735	38	22	254	164	171
Крупањ	16846	1930	1406	678	9	3619	4610	5089	1615	358	2960	84	72	401	279	240
Лозница	72020	5816	3505	1708	25	9298	16050	32388	11292	2464	17988	197	447	2780	2654	1326
Љубовија	14281	1735	1314	396	8	3321	3493	4437	1947	405	1312	682	91	366	296	237
Мали Зворник	11481	1030	685	217	5	1555	2752	5055	1950	316	2615	85	89	426	314	132
Шабац	103708	7448	4881	2417	35	16217	22527	43703	15089	2497	25378	307	432	4253	4906	2237



## 5.1. Живорођени и умрли по општинама, 1963-2003.

Година	Општина							
	Богатић		Владимирци		Коцељева		Крупањ	
	Ж	У	Ж	У	Ж	У	Ж	У
1963	518	351	416	232	331	186	528	204
1964	465	374	435	265	325	200	441	261
1965	492	396	423	247	287	157	503	177
1966	533	359	368	247	308	157	452	136
1967	472	368	420	242	262	170	466	185
1968	457	373	373	244	281	163	443	224
1969	453	397	363	258	255	155	470	199
1970	409	382	308	264	261	199	407	187
1971	464	403	300	252	218	164	398	214
1972	459	417	315	268	260	209	387	215
1973	466	364	341	280	251	184	426	187
1974	515	359	319	248	255	149	400	182
1975	493	409	345	280	273	172	377	187
1976	484	390	335	258	250	188	396	209
1977	436	387	301	292	292	159	350	173
1978	455	442	254	274	223	225	351	172
1979	452	423	298	316	239	220	358	183
1980	406	418	261	305	195	202	314	196
1981	435	444	283	299	259	199	327	206
1982	447	381	255	312	205	205	302	189
1983	421	443	273	341	236	194	266	243
1984	441	492	252	346	208	251	326	212
1985	464	460	216	328	187	256	266	208
1986	385	389	241	325	205	240	306	206
1987	397	427	244	352	183	215	299	198
1988	388	436	257	310	174	205	276	173
1989	361	430	237	334	198	235	246	200
1990	363	392	255	321	204	231	262	188
1991	369	465	276	356	211	237	297	261
1992	358	489	222	329	181	242	235	214
1993	358	495	197	346	164	220	231	185
1994	320	481	216	319	156	219	231	215
1995	381	473	211	334	168	217	257	188
1996	366	476	190	361	160	243	243	233
1997	333	482	202	361	166	237	220	216
1998	284	536	190	401	132	253	175	234
1999	325	526	177	387	165	219	205	283
2000	302	526	200	418	168	252	171	268
2001	318	494	176	382	177	215	187	218
2002	334	552	174	337	146	248	186	250
2003	316	532	223	381	155	264	168	232

Ж = живорођени У = умрли

## 5.1. Живорођени и умрли по општинама, 1963-2003. (наставка)

	Општина							
	Лозница		Љубовија		Мали Зворник		Шабац	
	Ж	У	Ж	У	Ж	У	Ж	У
1963	1487	531	578	242	314	73	1566	816
1964	1322	594	479	247	232	98	1524	894
1965	1409	513	459	229	249	86	1546	872
1966	1282	495	432	175	251	59	1514	804
1967	1295	573	449	240	207	77	1563	830
1968	1360	546	426	199	220	112	1616	864
1969	1492	579	359	189	232	86	1719	941
1970	1282	584	367	216	178	88	1578	937
1971	1346	587	359	215	200	82	1522	938
1972	1399	590	364	215	164	100	1677	1028
1973	1396	541	391	189	178	81	1778	906
1974	1503	539	355	156	267	90	1725	936
1975	1428	599	392	194	232	77	1707	1023
1976	1441	530	341	207	227	80	1853	999
1977	1420	584	314	194	229	90	1821	1009
1978	1340	586	292	184	221	98	1832	1029
1979	1361	638	289	173	195	102	2031	1076
1980	1345	630	264	208	214	79	1761	1033
1981	1273	636	272	200	217	104	1849	1109
1982	1290	641	284	193	205	75	1808	1063
1983	1321	657	231	224	184	107	1720	1148
1984	1376	695	304	201	206	97	1848	1167
1985	1381	648	242	183	204	84	1713	1093
1986	1312	686	264	187	217	80	1611	1203
1987	1236	668	273	178	260	119	1632	1199
1988	1274	664	213	196	229	106	1565	1157
1989	1093	696	202	185	202	114	1496	1192
1990	1053	762	254	159	200	94	1434	1180
1991	1042	773	230	172	181	112	1527	1319
1992	986	890	216	193	166	124	1412	1383
1993	1018	902	206	180	167	123	1404	1406
1994	1012	838	208	191	158	99	1251	1381
1995	1040	873	197	188	164	107	1352	1364
1996	981	937	187	200	142	104	1329	1567
1997	903	905	184	214	145	101	1184	1469
1998	868	921	139	201	114	124	1145	1511
1999	911	878	159	226	103	129	1193	1604
2000	934	981	155	212	112	102	1194	1638
2001	941	926	178	232	135	131	1334	1687
2002	949	987	168	222	132	138	1264	1628
2003	967	1034	169	230	123	109	1321	1597

Ж = живорођени У = умрли

## 5.2. Живорођени и умрли по насељеним местима, 1963-2003.

Година	Општина Богатић									
	насељено место									
	Бадовинци		Баново Поље		Белотић		Богатић		Глоговац	
	Ж	У	Ж	У	Ж	У	Ж	У	Ж	У
1963	107	66	36	19	22	13	106	59	17	11
1964	92	65	21	22	23	10	76	68	13	8
1965	103	75	33	25	13	17	91	68	11	10
1966	95	68	32	32	21	8	105	59	13	8
1967	87	73	25	18	18	12	119	84	9	8
1968	83	63	22	28	25	23	94	58	11	8
1969	92	69	27	14	15	19	83	79	12	10
1970	84	67	21	23	17	17	83	55	10	12
1971	104	67	20	19	23	18	86	69	7	7
1972	75	66	24	17	30	17	75	68	7	12
1973	74	51	16	17	24	14	76	69	13	16
1974	86	43	15	23	24	14	102	83	8	4
1975	81	70	16	18	20	24	108	86	15	7
1976	72	63	14	19	21	11	108	70	11	16
1977	65	53	13	28	14	15	104	74	16	13
1978	75	71	19	23	19	16	103	80	8	13
1979	73	56	22	24	22	20	106	90	9	15
1980	71	72	15	24	17	26	105	74	15	12
1981	72	84	17	26	13	13	101	76	14	12
1982	52	63	23	16	21	17	119	77	14	20
1983	87	76	13	22	30	25	89	77	9	13
1984	71	88	20	41	31	14	104	90	9	16
1985	81	87	20	20	26	18	103	102	15	14
1986	70	46	10	19	26	20	85	100	7	14
1987	68	71	21	33	19	20	91	67	7	4
1988	72	63	19	22	9	23	98	78	11	6
1989	54	74	17	21	22	22	88	85	7	11
1990	44	56	20	20	37	25	70	81	7	13
1991	55	77	22	27	18	37	96	74	6	9
1992	59	66	19	18	15	27	77	102	7	22
1993	56	87	22	21	16	18	68	101	6	14
1994	58	71	16	25	11	22	73	91	10	11
1995	70	77	15	22	18	22	87	113	12	15
1996	68	73	16	25	19	26	92	80	4	18
1997	54	73	14	30	22	32	76	88	6	16
1998	48	79	17	19	14	27	69	101	9	18
1999	62	83	14	29	14	16	74	101	9	19
2000	56	81	8	30	25	21	75	108	5	13
2001	62	81	10	27	11	27	87	105	8	15
2002	63	83	12	30	12	31	94	105	7	26
2003	62	78	12	29	20	35	67	108	9	19

## 5.2. Живорођени и умрли по насељеним местима, 1963-2003. (наставак)

	Општина Богатић									
	насељено место									
	Глушци		Дубље		Клење		Метковић		Очаге	
	Ж	У	Ж	У	Ж	У	Ж	У	Ж	У
1963	22	22	41	38	56	37	15	22	-	4
1964	36	27	45	43	52	46	22	11	-	-
1965	36	35	41	47	65	31	15	11	1	-
1966	27	30	62	35	72	39	19	15	-	1
1967	29	20	42	33	65	39	15	15	3	4
1968	40	23	34	39	54	46	14	13	3	1
1969	21	36	44	43	51	42	19	15	3	4
1970	20	28	36	39	37	46	15	17	8	2
1971	29	25	38	49	57	45	23	28	6	2
1972	32	39	53	50	54	50	21	18	7	5
1973	23	25	52	43	50	36	11	8	13	3
1974	27	31	65	36	46	34	11	19	7	6
1975	28	27	40	47	53	41	12	16	5	2
1976	36	23	49	51	47	45	14	18	6	2
1977	33	29	48	34	42	45	13	9	5	3
1978	34	35	48	49	33	45	19	23	3	3
1979	27	37	35	30	32	41	14	30	2	4
1980	29	30	38	35	23	51	10	17	6	4
1981	25	49	38	50	37	49	14	17	7	3
1982	25	26	39	35	39	42	10	13	5	3
1983	19	33	46	47	37	48	15	18	6	3
1984	16	41	43	34	37	51	20	24	8	4
1985	15	30	50	48	40	45	13	19	6	2
1986	24	30	34	34	34	37	18	16	8	7
1987	21	29	45	51	43	50	12	16	1	8
1988	30	33	41	58	28	44	12	29	7	5
1989	25	34	40	45	32	36	13	16	4	2
1990	27	24	36	47	40	40	13	17	5	3
1991	19	24	42	64	38	43	11	25	9	5
1992	33	34	34	51	45	66	14	17	7	12
1993	22	38	45	47	47	49	13	8	7	6
1994	19	41	33	55	35	56	9	16	6	5
1995	28	33	39	43	42	43	21	13	7	6
1996	34	25	39	53	27	56	16	21	4	8
1997	32	20	30	66	37	50	13	19	3	7
1998	17	40	27	65	24	51	16	22	5	9
1999	16	38	35	55	40	58	7	20	3	11
2000	21	46	35	58	28	44	9	23	2	5
2001	18	33	26	52	30	41	14	18	2	5
2002	22	37	28	59	34	64	15	19	5	7
2003	17	36	40	60	24	55	4	22	7	5

## 5.2. Живорођени и умрли по насељеним местима, 1963-2003. (наставак)

Година	Општина Богатић									
	насељено место									
	С. Црнобарски		Совљак		Узвеће		Црна Бара		у иностран.	
	Ж	У	Ж	У	Ж	У	Ж	У	Ж	У
1963	15	16	10	6	18	13	53	25	...	...
1964	19	24	3	10	29	13	34	27	...	...
1965	18	20	6	6	15	18	44	33	...	...
1966	12	18	5	3	28	15	42	28	...	...
1967	9	21	4	4	16	10	31	27	...	...
1968	15	21	3	9	26	12	33	29	...	...
1969	23	15	7	9	22	16	34	26	...	...
1970	14	24	7	7	21	10	36	35	...	...
1971	19	20	4	11	15	15	30	28	3	-
1972	15	12	2	3	11	19	33	40	20	1
1973	19	22	7	5	22	15	32	38	34	2
1974	20	17	6	-	22	22	32	27	44	-
1975	15	14	5	6	14	12	24	38	57	1
1976	26	19	5	5	17	9	24	37	34	2
1977	19	25	4	12	9	14	27	33	24	-
1978	13	27	1	9	12	14	28	34	29	-
1979	18	18	9	10	12	14	38	33	33	1
1980	19	21	9	11	11	8	24	32	14	1
1981	17	24	11	5	12	10	28	26	29	-
1982	25	19	10	8	5	10	36	30	24	2
1983	18	17	8	8	11	19	21	36	12	1
1984	20	12	8	13	14	20	23	42	17	2
1985	24	16	11	8	10	19	41	32	9	-
1986	21	18	7	7	13	14	19	27	9	-
1987	21	23	5	12	13	10	24	33	6	-
1988	8	23	6	15	11	10	27	27	9	-
1989	13	28	6	4	8	17	24	34	8	1
1990	12	19	6	5	8	11	23	30	25	1
1991	12	17	4	10	17	11	20	42	...	...
1992	10	18	4	11	12	16	22	29	...	...
1993	14	31	6	15	8	14	28	46	...	...
1994	9	34	7	6	14	16	20	32	...	...
1995	11	25	1	7	13	14	17	40	...	...
1996	12	28	4	10	11	14	20	39	...	...
1997	6	21	5	5	15	22	20	33	...	...
1998	9	29	4	10	7	20	18	46	...	...
1999	6	31	6	7	11	17	28	41	...	...
2000	7	30	5	14	9	13	17	40	...	...
2001	22	23	1	14	8	18	19	35	...	...
2002	13	28	5	7	6	14	18	42	...	...
2003	16	21	3	12	11	14	24	38	...	...

## 5.2. Живорођени и умрли по насељеним местима, 1963-2003. (наставак)

	Општина Владимирци									
	насељено место									
	Белотић		Бељин		Бобовик		Владимирци		Власаница	
	Ж	У	Ж	У	Ж	У	Ж	У	Ж	У
1963	11	2	17	10	1	4	17	6	7	5
1964	15	3	9	6	6	4	25	13	13	7
1965	19	6	10	8	4	3	30	13	9	5
1966	12	3	13	10	2	5	18	9	9	6
1967	14	14	16	10	7	4	30	18	9	10
1968	8	8	10	6	4	1	30	11	10	8
1969	10	3	9	4	3	3	34	13	9	8
1970	11	8	11	10	6	-	19	18	4	5
1971	9	6	11	9	4	2	22	13	8	9
1972	17	17	13	4	3	3	14	15	7	5
1973	9	6	10	9	8	6	30	16	5	8
1974	6	5	11	6	6	3	35	19	9	3
1975	11	4	15	3	2	3	26	10	10	6
1976	10	4	16	10	6	5	21	11	7	8
1977	4	11	9	9	3	5	22	16	6	3
1978	4	7	8	9	4	3	24	15	-	11
1979	4	10	4	8	5	3	26	25	7	6
1980	5	9	6	11	1	5	33	20	5	10
1981	6	13	7	6	6	3	28	15	2	11
1982	4	9	4	6	1	7	23	12	7	9
1983	3	12	6	13	4	9	18	14	5	10
1984	4	7	8	9	4	7	26	21	6	7
1985	2	5	6	10	3	2	18	25	7	12
1986	1	11	6	15	3	4	26	19	4	9
1987	6	15	7	10	2	8	27	19	8	13
1988	4	15	10	10	2	6	28	24	6	11
1989	5	11	7	18	5	4	23	24	3	10
1990	9	12	9	11	-	6	24	22	3	8
1991	4	8	5	9	3	8	36	22	8	8
1992	5	16	16	12	3	3	23	22	7	10
1993	3	12	5	16	3	5	18	13	5	8
1994	4	13	5	15	3	7	14	17	6	3
1995	8	9	10	11	2	8	14	28	4	7
1996	4	15	4	15	5	9	13	17	4	12
1997	4	10	5	11	3	5	25	26	4	11
1998	5	8	3	15	2	4	22	28	5	10
1999	2	13	9	10	2	5	15	28	6	14
2000	5	12	6	11	5	5	18	39	4	8
2001	4	7	3	7	1	1	15	31	5	11
2002	2	10	3	7	2	5	28	29	4	7
2003	6	3	5	7	2	1	19	31	4	7

## 5.2. Живорођени и умрли по насељеним местима, 1963-2003. (наставак)

Година	Општина Владимирци									
	насељено место									
	Вукошић		Вучевица		Дебrc		Драгојевац		Звезд	
	Ж	У	Ж	У	Ж	У	Ж	У	Ж	У
1963	14	9	6	-	20	5	9	13	15	6
1964	18	12	4	4	20	3	21	7	19	12
1965	12	5	4	7	10	11	18	5	9	10
1966	14	3	1	2	4	10	14	10	15	11
1967	18	5	5	1	9	6	12	6	13	7
1968	12	13	2	-	9	3	14	18	8	6
1969	12	7	1	1	4	9	11	7	10	12
1970	13	9	-	3	8	12	8	11	11	11
1971	7	14	1	3	5	3	13	16	8	7
1972	12	4	-	1	14	11	11	11	9	12
1973	7	9	1	3	9	7	11	8	10	8
1974	9	12	1	2	12	2	7	10	6	12
1975	10	15	-	2	11	6	10	7	11	6
1976	9	7	1	-	14	10	6	8	9	11
1977	6	6	-	2	17	5	7	11	9	7
1978	7	14	-	2	13	11	4	8	8	5
1979	9	2	-	4	12	17	7	12	10	12
1980	11	6	1	1	13	8	16	18	9	5
1981	8	7	1	2	9	11	10	9	8	12
1982	10	11	2	5	15	10	13	10	5	11
1983	6	7	-	2	16	13	15	19	7	6
1984	10	12	2	-	11	16	11	16	11	11
1985	15	11	1	2	8	3	15	15	14	11
1986	9	14	2	2	17	13	9	11	5	12
1987	4	15	3	3	16	12	10	16	8	18
1988	7	4	-	3	15	8	8	12	13	7
1989	8	7	-	3	6	10	16	8	8	15
1990	6	15	1	2	8	16	6	16	7	9
1991	7	13	2	1	17	18	13	8	16	10
1992	9	12	-	4	13	6	9	9	11	13
1993	13	16	-	-	10	18	10	11	14	15
1994	6	11	1	5	17	6	7	11	14	17
1995	9	11	-	7	11	14	6	15	9	15
1996	10	14	-	3	7	11	11	15	7	10
1997	8	11	-	3	8	20	6	14	10	12
1998	5	14	2	5	6	22	4	10	5	19
1999	5	13	2	2	2	8	4	10	4	12
2000	3	14	1	4	9	14	14	14	9	14
2001	6	12	-	1	10	20	3	16	5	9
2002	5	14	-	1	10	12	1	18	6	7
2003	6	14	1	5	18	13	9	15	10	11

## 5.2. Живорођени и умрли по насељеним местима, 1963-2003. (наставак)

	Општина Владимирци									
	насељено место									
	Јазовник		Јаловик		Каона		Козарица		Крнић	
	Ж	У	Ж	У	Ж	У	Ж	У	Ж	У
1963	15	4	47	31	13	10	5	1	14	5
1964	46	4	18	22	10	6	1	2	10	9
1965	15	8	48	18	8	3	5	6	15	12
1966	18	8	44	24	5	3	6	2	7	11
1967	20	4	52	22	9	9	5	4	12	4
1968	13	13	43	25	13	3	8	3	16	8
1969	12	5	43	36	8	8	6	2	15	9
1970	10	8	22	26	8	4	1	3	13	6
1971	9	7	24	27	7	7	2	2	13	4
1972	16	6	36	24	1	1	5	2	16	5
1973	12	6	29	41	7	9	4	2	16	19
1974	10	8	15	29	10	8	3	6	12	8
1975	10	16	22	47	9	3	3	4	6	13
1976	11	14	31	29	7	8	3	4	3	7
1977	6	9	28	38	9	5	4	2	10	11
1978	10	13	24	28	10	7	2	2	8	8
1979	12	12	26	29	6	4	5	5	13	15
1980	6	9	29	24	4	8	-	2	5	6
1981	4	12	31	37	5	4	2	1	10	9
1982	6	14	19	44	3	3	4	3	6	7
1983	6	14	30	39	5	4	2	4	8	16
1984	5	17	28	34	4	4	-	3	10	14
1985	7	11	22	50	3	11	1	6	6	9
1986	5	11	29	30	4	5	1	2	6	12
1987	5	6	27	34	4	9	2	4	11	9
1988	7	8	28	32	5	9	2	7	5	13
1989	4	15	24	27	3	9	1	5	8	12
1990	10	5	26	29	3	8	4	2	7	7
1991	12	16	31	41	4	2	-	5	7	12
1992	8	16	18	43	2	10	-	-	6	19
1993	5	13	14	33	2	7	-	8	6	9
1994	5	17	23	43	2	8	1	2	12	13
1995	10	12	17	27	1	8	2	4	10	12
1996	6	14	17	35	3	11	2	2	11	8
1997	8	11	17	33	2	9	2	4	7	10
1998	6	9	21	44	5	9	4	4	12	9
1999	11	18	28	48	2	8	5	3	7	16
2000	7	10	17	57	3	8	2	3	12	11
2001	5	6	17	32	5	10	1	3	6	14
2002	11	6	18	36	4	9	2	4	5	8
2003	9	11	23	47	1	6	7	5	9	10

## 5.2. Живорођени и умрли по насељеним местима, 1963-2003. (наставак)

Година	Општина Владимирци									
	насељено место									
	Крнуле		Кујавица		Лојанице		Матијевац		Месарци	
	Ж	У	Ж	У	Ж	У	Ж	У	Ж	У
1963	21	14	2	-	8	11	16	7	17	12
1964	25	12	5	6	13	12	11	11	13	12
1965	26	15	3	2	12	9	15	5	16	8
1966	20	19	4	2	13	13	11	5	7	7
1967	23	10	4	7	16	9	11	5	11	4
1968	20	16	1	4	7	13	10	8	12	7
1969	15	20	3	3	16	10	13	7	9	7
1970	14	16	4	3	9	13	15	11	14	7
1971	20	12	6	2	6	10	12	9	4	8
1972	11	19	2	5	10	10	10	9	7	5
1973	9	12	2	4	9	5	9	7	4	7
1974	11	15	5	2	6	12	6	5	8	4
1975	10	15	4	1	9	10	12	11	14	7
1976	13	12	4	4	11	9	12	8	6	4
1977	13	21	5	5	10	12	12	18	11	4
1978	6	12	1	5	13	15	8	11	5	6
1979	11	22	3	5	11	10	16	16	7	7
1980	10	18	-	2	6	13	13	13	8	10
1981	10	16	4	3	9	13	11	8	4	6
1982	13	22	7	2	8	4	11	16	6	4
1983	16	15	2	2	7	10	11	18	11	16
1984	13	27	3	4	5	13	4	14	13	10
1985	2	18	3	5	4	10	6	12	6	10
1986	10	21	-	5	4	7	16	13	5	20
1987	10	19	5	3	6	13	12	14	6	9
1988	15	14	2	2	7	14	7	9	2	10
1989	13	22	4	4	2	13	8	8	5	8
1990	12	18	3	2	8	10	12	10	1	14
1991	16	37	4	2	11	7	13	13	7	12
1992	8	11	-	4	8	9	12	11	6	4
1993	5	14	-	3	5	8	10	16	6	14
1994	10	19	2	5	4	9	4	10	3	10
1995	11	17	2	2	7	8	10	11	7	6
1996	10	25	2	2	7	18	6	5	3	4
1997	7	15	3	6	6	8	6	11	6	10
1998	3	21	1	7	12	18	4	12	6	9
1999	6	28	5	6	5	15	7	14	4	12
2000	8	24	1	9	5	12	8	21	9	10
2001	8	21	7	7	3	14	11	18	8	13
2002	9	23	4	2	3	10	6	14	3	15
2003	5	29	-	6	10	10	8	16	6	8

## 5.2. Живорођени и умрли по насељеним местима, 1963-2003. (наставак)

	Општина Владимирци									
	насељено место									
	Меховине		Мровска		Ново Село		Пејиновић		Прово	
	Ж	У	Ж	У	Ж	У	Ж	У	Ж	У
1963	10	9	20	6	2	1	14	8	48	29
1964	15	8	23	6	3	2	5	3	55	46
1965	10	16	22	7	3	2	7	1	58	34
1966	17	11	14	6	2	1	8	3	47	29
1967	7	10	13	10	3	2	6	4	51	24
1968	12	7	14	6	2	1	3	3	48	24
1969	10	5	14	6	1	1	9	5	52	32
1970	8	9	13	8	3	1	4	4	32	18
1971	11	3	8	8	5	2	1	6	41	32
1972	6	4	9	9	1	2	3	5	34	32
1973	11	11	15	7	1	2	4	7	36	23
1974	14	15	16	3	1	1	-	7	39	29
1975	8	4	11	10	1	1	2	5	54	29
1976	8	9	9	5	-	-	3	8	45	25
1977	10	3	5	8	1	1	2	4	41	35
1978	5	4	9	7	-	2	4	6	27	34
1979	5	14	7	10	5	1	3	4	30	30
1980	7	12	5	9	2	3	4	2	30	47
1981	5	16	5	11	1	3	3	1	41	34
1982	7	9	2	8	2	1	-	2	32	40
1983	10	8	5	8	-	3	3	4	28	29
1984	5	11	1	11	1	1	2	4	22	32
1985	7	9	6	3	2	2	1	5	20	28
1986	5	8	2	8	2	2	1	6	21	39
1987	7	11	4	12	2	3	1	7	24	36
1988	7	13	5	8	1	3	-	-	26	25
1989	7	5	4	6	-	3	3	5	32	38
1990	10	8	5	14	1	1	2	3	24	36
1991	8	12	6	9	-	6	2	2	26	35
1992	7	11	7	8	3	-	-	4	22	38
1993	8	11	8	10	-	3	-	4	25	42
1994	7	11	8	8	1	1	2	6	30	29
1995	10	7	6	14	1	2	1	9	28	32
1996	8	12	3	8	2	1	2	10	18	49
1997	9	8	9	7	-	2	2	6	29	52
1998	9	11	4	13	2	-	3	4	17	57
1999	3	11	3	5	-	1	2	3	22	48
2000	8	5	5	11	1	3	2	8	20	50
2001	8	15	2	6	1	5	-	8	23	53
2002	6	9	4	8	-	4	2	1	18	31
2003	12	17	9	14	1	1	2	9	20	48

## 5.2. Живорођени и умрли по насељеним местима, 1963-2003. (наставак)

Година	Општина Владимирци									
	насељено место									
	Риђаке		Скупљен		Суво Село		Трбушац		у иностран.	
	Ж	У	Ж	У	Ж	У	Ж	У	Ж	У
1963	13	3	19	14	8	5	7	2	...	...
1964	3	3	15	18	10	5	4	7	...	...
1965	7	5	10	10	12	7	6	6	...	...
1966	4	4	17	16	7	8	15	6	...	...
1967	11	4	14	13	8	9	11	7	...	...
1968	7	4	16	14	7	6	14	5	...	...
1969	7	7	15	15	4	6	8	7	...	...
1970	4	8	19	25	12	2	12	5	-	-
1971	7	7	18	12	7	8	10	4	1	-
1972	3	8	13	19	8	10	7	7	17	3
1973	4	7	19	19	5	8	8	4	37	-
1974	6	3	9	9	8	6	9	2	29	2
1975	6	4	8	13	2	8	9	13	39	4
1976	7	7	12	13	7	12	4	5	40	1
1977	6	3	6	15	4	12	2	9	33	2
1978	4	4	10	7	7	10	1	5	28	3
1979	4	3	15	16	7	7	3	6	37	1
1980	5	5	11	17	5	4	2	7	9	1
1981	2	3	9	17	5	6	3	7	34	3
1982	1	9	7	18	3	8	4	8	30	-
1983	5	5	13	24	3	9	2	8	26	-
1984	4	5	14	22	4	8	3	6	18	-
1985	6	7	14	18	5	12	2	4	4	2
1986	9	4	14	14	4	5	3	3	18	-
1987	7	3	8	14	2	8	3	9	7	-
1988	11	8	7	21	4	7	2	7	21	-
1989	2	8	15	18	7	10	5	5	9	3
1990	8	5	7	21	3	7	7	4	29	-
1991	2	2	8	26	4	7	4	5	...	...
1992	5	4	3	17	4	5	7	8	...	...
1993	5	10	10	14	1	7	6	6	...	...
1994	5	3	12	7	2	5	6	8	...	...
1995	1	10	5	14	6	4	3	10	...	...
1996	3	9	14	8	6	12	2	7	...	...
1997	2	4	7	25	5	9	2	8	...	...
1998	2	5	12	18	5	8	3	8	...	...
1999	-	7	8	14	4	8	4	7	...	...
2000	2	8	6	21	2	5	8	7	...	...
2001	4	8	8	14	3	14	4	6	...	...
2002	4	6	7	15	2	18	5	8	...	...
2003	1	5	14	19	2	3	4	10	...	...

## 5.2. Живорођени и умрли по насељеним местима, 1963-2003. (наставак)

	Општина Коцељева									
	насељено место									
	Баталаге		Брдалица		Бресница		Галовић		Голочело	
	Ж	У	Ж	У	Ж	У	Ж	У	Ж	У
1963	13	8	24	15	2	7	8	3	20	14
1964	16	3	36	15	5	10	2	3	21	8
1965	12	11	27	11	3	3	7	3	9	8
1966	9	5	25	14	4	5	4	3	14	9
1967	11	5	27	14	5	6	4	3	14	5
1968	6	11	19	12	4	6	2	2	13	9
1969	9	7	20	11	5	4	8	5	11	11
1970	7	11	23	24	5	1	8	8	12	8
1971	3	9	16	14	3	3	5	4	16	14
1972	11	9	26	16	2	5	4	9	15	13
1973	2	11	23	16	3	5	8	4	11	11
1974	5	4	24	13	3	3	5	3	8	8
1975	7	9	22	17	5	6	7	2	9	12
1976	7	10	13	18	1	6	1	-	15	14
1977	5	12	16	13	2	5	3	1	18	3
1978	8	11	12	17	3	3	1	3	13	10
1979	6	13	17	24	2	7	4	2	13	10
1980	4	5	13	18	1	5	3	4	5	2
1981	4	11	19	21	3	5	4	3	9	10
1982	2	10	16	13	3	7	1	5	6	9
1983	3	11	23	24	3	4	1	4	6	7
1984	-	14	10	21	5	6	3	3	6	11
1985	2	14	11	29	3	3	1	6	6	8
1986	4	11	11	23	3	2	4	8	5	14
1987	8	13	13	18	3	5	2	5	5	8
1988	2	5	10	13	4	5	1	8	4	11
1989	7	12	16	21	4	3	-	4	2	14
1990	9	8	12	14	2	5	-	5	3	7
1991	5	9	8	17	2	5	1	6	3	13
1992	5	13	5	13	2	5	3	2	7	10
1993	-	10	8	14	-	4	1	6	5	9
1994	5	17	13	14	4	5	1	6	3	10
1995	5	9	5	15	2	4	1	5	5	9
1996	1	12	11	22	1	2	-	6	5	10
1997	5	10	11	22	1	3	3	1	6	9
1998	-	15	10	14	1	2	-	7	7	8
1999	4	4	11	16	2	3	2	8	11	13
2000	2	16	5	11	4	2	3	5	6	11
2001	2	13	10	9	1	7	-	-	9	19
2002	5	13	6	8	3	2	-	4	1	18
2003	2	13	12	25	-	7	1	2	7	17

## 5.2. Живорођени и умрли по насељеним местима, 1963-2003. (наставак)

Година	Општина Коцељева									
	насељено место									
	Градојевић		Д. Црниљеве		Драгиње		Дружетић		Зукве	
	Ж	У	Ж	У	Ж	У	Ж	У	Ж	У
1963	6	6	26	16	45	15	15	10	10	10
1964	12	10	19	15	29	19	20	14	6	2
1965	14	5	21	9	40	13	13	16	5	4
1966	13	1	24	11	27	15	15	13	7	2
1967	4	1	17	17	21	23	13	12	4	6
1968	10	3	17	11	27	18	19	12	8	2
1969	6	2	28	18	26	12	16	15	2	3
1970	16	2	23	14	21	15	11	9	4	4
1971	3	3	18	16	32	18	15	9	1	7
1972	3	5	26	18	30	17	16	13	2	4
1973	6	6	10	17	28	15	16	13	4	4
1974	5	6	25	8	28	25	21	10	6	2
1975	6	3	15	13	23	11	16	12	4	8
1976	2	3	16	17	26	16	12	15	3	6
1977	3	4	21	10	45	22	8	9	5	5
1978	6	6	19	19	35	26	11	15	2	5
1979	1	8	17	17	39	20	10	14	1	9
1980	2	3	15	12	25	18	7	13	1	3
1981	3	2	22	24	42	18	5	10	-	6
1982	-	6	15	17	40	18	10	13	-	6
1983	5	5	19	13	42	19	7	11	1	6
1984	1	7	18	22	31	17	9	18	2	2
1985	3	7	17	19	44	23	2	20	1	5
1986	-	3	13	16	37	20	5	16	1	5
1987	5	3	10	8	21	14	9	17	6	8
1988	2	6	3	11	27	17	7	15	1	7
1989	6	9	8	13	45	20	9	18	4	4
1990	3	10	10	13	36	30	5	14	4	6
1991	4	2	17	17	54	20	3	15	2	3
1992	5	5	17	13	32	23	5	14	2	6
1993	5	11	6	17	29	18	9	19	3	8
1994	2	7	10	19	37	16	5	9	2	5
1995	3	3	12	17	30	26	7	16	3	1
1996	2	6	10	15	33	20	7	18	2	4
1997	2	7	18	18	22	27	7	13	3	4
1998	2	9	10	13	36	25	9	13	2	5
1999	1	-	13	17	34	27	2	13	5	5
2000	3	10	15	21	38	23	3	9	1	9
2001	1	-	15	13	41	12	9	15	3	4
2002	-	2	12	20	27	31	4	11	4	5
2003	1	2	8	19	25	21	7	13	1	6

## 5.2. Живорођени и умрли по насељеним местима, 1963-2003. (наставак)

	Општина Коцељева									
	насељено место									
	Каменица		Коцељева		Љутице		Мали Бошњак		Свилеува	
	Ж	У	Ж	У	Ж	У	Ж	У	Ж	У
1963	29	13	42	17	22	10	9	4	36	23
1964	26	13	41	17	21	13	6	8	38	30
1965	21	7	43	17	11	13	3	2	37	21
1966	19	13	52	17	18	8	9	7	42	25
1967	12	8	53	14	11	10	4	4	41	30
1968	20	6	55	11	17	12	4	7	42	26
1969	25	9	49	14	12	11	7	4	19	17
1970	15	20	50	30	18	9	6	7	25	26
1971	14	9	49	22	8	6	2	3	23	21
1972	13	14	45	26	12	11	2	3	28	27
1973	14	11	51	27	8	16	1	4	25	14
1974	18	7	41	22	11	8	5	2	26	20
1975	15	8	63	26	9	8	5	4	27	20
1976	10	15	64	23	16	13	2	2	28	19
1977	13	8	64	23	11	12	2	3	38	18
1978	14	16	36	28	19	14	2	8	20	30
1979	12	13	58	28	9	9	3	3	17	28
1980	12	21	63	36	7	10	6	5	17	30
1981	10	11	71	31	7	11	4	6	21	25
1982	5	20	67	23	5	15	3	3	20	28
1983	9	9	59	25	5	14	6	5	32	23
1984	5	15	64	40	7	17	3	3	22	35
1985	8	18	52	37	2	12	4	11	22	26
1986	10	12	74	38	6	13	1	5	23	40
1987	6	17	54	34	1	11	3	12	25	32
1988	8	22	54	23	5	14	7	3	25	33
1989	6	9	65	37	4	16	1	7	14	34
1990	6	12	79	38	3	19	4	5	15	34
1991	4	12	76	46	4	18	3	5	19	36
1992	3	13	67	45	4	16	2	6	17	34
1993	11	18	57	34	3	12	2	5	18	24
1994	3	20	45	30	4	14	1	5	13	31
1995	5	7	58	36	7	15	4	5	16	41
1996	5	13	46	51	3	18	4	3	24	30
1997	-	20	50	41	5	12	5	6	17	29
1998	2	14	26	48	3	17	3	7	15	43
1999	4	21	47	42	8	7	4	4	10	26
2000	4	16	50	58	3	11	3	4	24	35
2001	6	21	47	38	5	11	4	7	21	37
2002	5	18	57	45	3	18	4	11	11	28
2003	9	13	52	56	5	11	5	10	11	35

## 5.2. Живорођени и умрли по насељеним местима, 1963-2003. (наставак)

Година	Општина Коцељева					
	насељено место					
	Суботица		Ђуковине		у иностран.	
	Ж	У	Ж	У	Ж	У
1963	5	10	19	5	...	...
1964	4	12	23	8	...	...
1965	7	9	14	5	...	...
1966	7	5	19	4	...	...
1967	5	3	16	9	...	...
1968	4	5	14	10	...	...
1969	3	7	9	5	...	...
1970	5	5	121	6	-	-
1971	2	4	8	2	-	-
1972	4	3	8	15	13	1
1973	5	4	4	5	32	1
1974	3	3	4	5	17	-
1975	8	6	9	6	23	1
1976	6	4	7	7	21	-
1977	8	4	10	7	20	-
1978	6	7	9	6	7	1
1979	8	6	9	8	13	1
1980	5	6	6	10	3	1
1981	3	2	8	3	24	-
1982	5	6	2	6	5	-
1983	5	8	2	5	8	1
1984	6	9	4	11	12	-
1985	2	9	2	8	5	1
1986	6	8	-	6	2	-
1987	4	5	5	5	3	-
1988	3	5	4	7	7	-
1989	3	9	4	5	-	-
1990	1	5	8	6	4	-
1991	2	6	4	7	...	...
1992	2	13	3	11	...	...
1993	2	4	5	7	...	...
1994	6	5	2	6	...	...
1995	2	4	3	4	...	...
1996	1	7	5	6	...	...
1997	1	7	10	8	...	...
1998	3	6	3	7	...	...
1999	2	9	5	4	...	...
2000	2	5	2	6	...	...
2001	-	3	3	6	...	...
2002	2	5	2	9	...	...
2003	4	6	5	8	...	...

## 5.2. Живорођени и умрли по насељеним местима, 1963-2003. (наставак)

	Општина Крупањ									
	насељено место									
	Бањевац		Бела Црква		Богоштица		Брезовице		Бршница	
	Ж	У	Ж	У	Ж	У	Ж	У	Ж	У
1963	15	3	13	7	10	-	33	13	33	8
1964	3	7	13	9	10	3	21	20	19	6
1965	14	5	15	5	7	5	20	18	21	4
1966	11	6	10	2	7	-	20	7	27	4
1967	10	5	9	7	4	-	26	10	19	8
1968	11	8	14	3	2	2	24	17	23	4
1969	13	7	12	6	6	1	19	8	33	11
1970	10	3	7	2	6	5	31	16	24	5
1971	13	1	13	10	4	-	18	19	27	7
1972	3	5	13	7	4	1	18	16	20	10
1973	11	2	20	5	6	1	26	14	31	2
1974	10	7	9	6	9	6	19	14	20	8
1975	9	7	17	8	-	5	16	8	27	6
1976	10	7	19	3	10	10	12	14	16	12
1977	12	6	10	11	6	1	13	10	16	7
1978	12	4	17	7	6	6	8	14	21	10
1979	9	2	10	11	4	2	12	4	18	13
1980	6	4	15	16	4	2	11	11	23	10
1981	8	5	12	10	5	6	13	13	22	11
1982	7	8	8	7	4	4	13	11	20	7
1983	8	4	1	11	5	7	7	16	14	9
1984	6	7	7	8	4	2	14	11	20	8
1985	7	7	6	7	6	5	8	9	16	7
1986	9	4	8	11	7	4	15	21	11	11
1987	12	11	11	5	3	4	20	13	15	10
1988	13	10	12	10	4	1	14	14	17	8
1989	8	3	12	5	4	1	15	7	27	8
1990	10	4	6	9	3	3	12	10	17	13
1991	8	7	9	13	3	3	17	14	12	17
1992	2	3	6	12	-	3	11	8	17	13
1993	2	3	12	7	2	2	16	17	13	7
1994	5	5	8	17	5	2	6	15	15	8
1995	6	3	12	15	2	3	14	11	17	6
1996	3	3	15	12	2	5	9	13	16	7
1997	6	4	6	17	4	9	11	15	14	7
1998	3	6	2	12	3	2	9	12	11	16
1999	8	11	9	15	1	6	11	9	13	18
2000	1	3	3	10	5	3	7	15	18	13
2001	4	4	5	10	2	5	8	9	11	14
2002	1	8	5	9	2	5	8	20	15	14
2003	3	1	10	10	3	3	8	17	8	15



## 5.2. Живорођени и умрли по насељеним местима, 1963-2003. (наставак)

Година	Општина Крупањ									
	насељено место									
	Врбић		Дворска		Завлака		Костајник		Красава	
	Ж	У	Ж	У	Ж	У	Ж	У	Ж	У
1963	22	15	45	16	18	14	51	20	23	7
1964	15	10	57	19	14	18	38	30	20	6
1965	22	5	55	16	28	12	44	11	25	10
1966	23	2	43	16	17	5	29	8	26	9
1967	20	4	36	14	20	22	52	15	21	7
1968	22	7	43	19	16	9	32	21	28	7
1969	16	8	50	22	20	16	44	21	19	11
1970	15	7	32	26	17	7	28	15	13	9
1971	12	11	35	16	15	11	23	22	27	9
1972	15	5	39	16	14	16	30	22	10	10
1973	14	7	42	16	16	6	31	5	17	11
1974	14	6	29	10	14	10	29	14	12	9
1975	12	6	32	16	16	10	29	10	17	9
1976	13	7	28	18	18	11	10	9	10	7
1977	8	7	25	21	12	4	33	5	4	4
1978	17	7	21	7	8	8	27	12	8	13
1979	7	9	22	8	12	17	28	6	11	5
1980	16	4	17	8	9	8	23	8	7	13
1981	11	7	21	11	11	16	15	10	4	8
1982	12	13	16	13	9	6	22	10	7	13
1983	10	14	18	12	8	12	18	7	8	11
1984	10	13	21	15	17	17	17	9	7	11
1985	9	9	12	14	5	14	24	13	6	6
1986	5	9	20	10	11	12	20	11	6	12
1987	11	11	20	9	8	10	21	13	5	5
1988	6	6	14	7	11	10	14	12	12	8
1989	6	6	19	12	6	20	11	9	9	11
1990	10	7	12	11	6	12	13	10	6	17
1991	10	6	20	21	13	20	16	17	14	6
1992	8	10	15	11	6	15	12	11	11	10
1993	6	5	8	16	13	18	13	6	6	10
1994	4	4	12	7	16	14	12	12	13	9
1995	6	4	18	7	8	7	14	13	7	6
1996	5	6	18	9	9	12	10	19	7	8
1997	7	6	11	8	12	11	13	15	5	7
1998	4	5	13	12	7	16	10	18	3	6
1999	3	7	18	19	19	16	7	10	3	8
2000	2	6	10	9	5	10	12	13	1	12
2001	10	10	11	14	8	8	5	13	3	4
2002	3	7	10	13	11	21	8	13	2	5
2003	2	8	8	8	4	10	9	9	4	7

## 5.2. Живорођени и умрли по насељеним местима, 1963-2003. (наставак)

	Општина Крупањ									
	насељено место									
	Кржава		Крупањ		Ликодра		Липеновић		Мојковић	
	Ж	У	Ж	У	Ж	У	Ж	У	Ж	У
1963	15	11	32	9	33	8	11	9	22	9
1964	16	6	30	14	27	10	18	9	27	15
1965	19	7	39	11	25	10	10	4	32	11
1966	11	5	44	8	32	6	7	5	22	11
1967	12	7	64	12	26	15	10	1	19	7
1968	20	11	34	11	24	11	10	10	14	18
1969	14	9	53	6	29	15	12	4	13	13
1970	20	4	49	11	33	6	8	3	8	13
1971	21	7	59	20	22	10	8	4	14	8
1972	17	8	64	12	17	6	11	3	11	16
1973	15	7	58	15	21	15	9	8	13	14
1974	16	2	75	12	18	11	11	2	9	18
1975	13	5	65	8	19	7	4	5	14	11
1976	17	12	88	15	18	10	10	6	12	10
1977	24	16	58	7	12	6	14	9	8	19
1978	12	13	79	12	8	5	10	4	9	7
1979	11	10	86	14	16	10	8	8	11	9
1980	5	4	70	19	13	13	9	8	8	13
1981	8	6	74	24	13	13	12	3	10	11
1982	10	6	93	14	8	7	4	4	5	8
1983	7	7	71	25	16	11	8	10	9	14
1984	16	7	106	19	15	16	4	4	6	10
1985	10	7	67	17	12	10	5	8	13	11
1986	11	3	86	21	20	11	8	5	8	12
1987	4	7	77	21	18	7	11	5	12	14
1988	8	6	75	13	17	12	5	4	7	14
1989	8	10	66	26	9	17	4	3	3	10
1990	5	9	68	20	15	5	4	4	4	11
1991	12	14	81	22	17	13	5	9	5	14
1992	9	3	67	24	10	11	5	4	9	12
1993	11	6	59	19	18	8	7	4	5	12
1994	6	7	66	39	8	11	3	5	8	18
1995	12	3	68	35	13	10	3	8	11	7
1996	8	9	62	36	13	12	4	4	8	15
1997	7	7	50	26	11	17	3	6	11	10
1998	9	7	45	36	11	17	3	3	3	12
1999	5	10	50	37	12	17	4	8	8	21
2000	3	9	46	56	14	15	2	10	4	14
2001	14	12	49	23	3	17	4	3	5	17
2002	8	5	50	43	12	9	1	3	5	16
2003	7	8	57	47	9	9	2	4	3	16

## 5.2. Живорођени и умрли по насељеним местима, 1963-2003. (наставак)

Година	Општина Крупањ									
	насељено место									
	Планина		Равнаја		Ставе		Толисавац		Томань	
	Ж	У	Ж	У	Ж	У	Ж	У	Ж	У
1963	7	4	16	8	13	5	22	8	11	6
1964	8	5	10	11	7	10	9	13	9	4
1965	9	3	15	3	11	6	14	4	8	5
1966	10	2	7	3	10	6	20	8	7	6
1967	12	6	10	4	14	4	12	8	6	5
1968	6	5	8	8	12	11	17	8	7	8
1969	12	5	7	7	13	1	18	9	7	2
1970	7	5	6	7	10	10	17	5	5	2
1971	8	2	8	9	8	10	13	8	5	-
1972	6	9	3	6	16	7	15	10	9	3
1973	6	7	8	8	13	11	8	9	9	4
1974	11	2	5	8	9	4	11	7	10	4
1975	5	6	2	1	11	5	8	12	5	7
1976	10	6	5	6	15	6	13	11	10	5
1977	9	1	1	5	8	10	12	7	7	2
1978	7	3	4	4	9	3	6	3	5	6
1979	12	7	2	4	10	5	9	7	5	3
1980	4	4	3	5	9	7	8	9	3	10
1981	9	4	-	9	9	8	15	8	7	2
1982	6	3	3	4	7	4	7	17	5	5
1983	1	3	2	10	4	10	12	9	3	8
1984	1	2	2	3	3	5	8	8	3	4
1985	3	4	7	8	4	3	7	10	4	7
1986	3	5	3	6	8	8	10	5	6	6
1987	-	4	5	10	6	5	12	8	6	5
1988	1	2	4	4	2	1	5	6	-	2
1989	2	5	2	3	2	8	6	5	6	7
1990	4	1	4	2	5	8	11	9	5	5
1991	1	8	7	9	5	4	9	15	6	7
1992	1	5	4	6	2	6	7	12	4	5
1993	1	4	3	6	1	6	7	9	4	2
1994	5	4	4	6	3	9	7	5	2	4
1995	2	4	3	5	6	6	6	8	4	3
1996	-	5	3	10	3	3	9	11	3	2
1997	3	8	3	1	6	6	7	9	2	5
1998	-	1	3	4	6	9	6	10	2	6
1999	-	5	6	6	4	5	7	12	1	9
2000	1	6	4	7	4	13	2	12	2	6
2001	1	7	1	7	4	11	3	12	5	3
2002	1	3	5	3	5	3	7	9	3	7
2003	-	9	3	6	6	6	-	11	4	4

## 5.2. Живорођени и умрли по насељеним местима, 1963-2003. (наставак)

	Општина Крупањ							
	насељено место							
	Цветуља		Церова		Шљивова		у иностран.	
	Ж	У	Ж	У	Ж	У	Ж	У
1963	16	8	39	6	28	10	...	...
1964	10	10	26	18	34	8	...	...
1965	12	3	40	10	18	9	...	...
1966	12	8	33	6	24	3	...	...
1967	10	5	33	10	21	9	...	...
1968	12	6	34	11	30	9	...	...
1969	11	2	31	7	18	8	...	...
1970	13	6	31	11	17	9	-	-
1971	7	4	25	16	13	10	-	-
1972	8	9	23	11	19	7	2	-
1973	6	6	23	5	12	8	11	1
1974	6	4	23	10	11	7	20	1
1975	8	7	24	15	12	11	12	2
1976	8	3	19	14	15	7	10	-
1977	7	4	20	6	20	15	11	-
1978	7	4	28	8	15	12	7	-
1979	1	5	31	11	18	13	5	-
1980	6	2	22	9	12	7	11	2
1981	5	3	20	11	15	7	8	-
1982	-	8	17	6	14	11	5	-
1983	5	6	13	18	13	9	5	-
1984	4	12	19	17	13	4	3	-
1985	6	10	11	12	14	9	4	1
1986	3	4	11	8	13	7	4	-
1987	2	6	12	7	7	7	1	1
1988	5	2	15	11	11	10	4	-
1989	2	4	7	10	11	10	1	-
1990	3	3	10	9	6	5	23	1
1991	3	4	16	15	8	3	...	...
1992	5	8	16	15	8	7	...	...
1993	6	4	11	5	7	9	...	...
1994	1	4	15	8	7	2	...	...
1995	4	5	12	10	9	9	...	...
1996	8	4	14	14	14	14	...	...
1997	2	2	19	17	7	3	...	...
1998	4	3	11	10	7	11	...	...
1999	1	7	7	13	8	14	...	...
2000	3	2	11	12	11	12	...	...
2001	1	3	13	4	17	8	...	...
2002	-	6	16	14	8	14	...	...
2003	2	4	13	9	3	11	...	...

## 5.2. Живорођени и умрли по насељеним местима, 1963-2003. (наставак)

Година	Општина Лозница									
	насељено место									
	Б.Ковиљача		Башчелуци		Брадић		Брезјак		Брњац	
	Ж	У	Ж	У	Ж	У	Ж	У	Ж	У
1963	87	51	19	1	33	16	4	3	20	2
1964	78	37	14	3	33	8	3	2	14	12
1965	108	24	13	3	17	14	2	1	22	7
1966	71	30	15	6	30	9	8	4	13	9
1967	83	39	11	4	19	12	3	1	20	9
1968	99	41	8	5	21	7	2	3	17	8
1969	96	32	13	6	22	17	3	-	14	12
1970	94	46	7	3	23	9	7	1	4	4
1971	94	37	13	4	15	11	4	4	14	10
1972	87	25	12	2	18	7	8	-	5	8
1973	92	29	9	2	11	9	6	2	13	8
1974	91	42	9	4	23	14	6	1	6	6
1975	115	27	10	3	10	10	7	2	12	5
1976	83	24	11	4	15	10	6	1	6	12
1977	100	39	16	4	12	16	3	1	8	5
1978	100	47	10	6	6	10	8	5	6	5
1979	106	46	12	7	11	11	3	1	10	6
1980	80	37	5	5	8	14	6	2	9	11
1981	83	36	6	5	13	16	3	1	11	8
1982	96	34	6	2	4	6	2	3	9	6
1983	75	39	10	5	19	19	9	4	18	5
1984	89	34	14	2	11	17	6	2	17	9
1985	91	47	11	3	15	7	12	2	12	11
1986	82	45	12	7	22	14	8	4	7	6
1987	74	38	7	2	19	11	5	5	7	5
1988	90	49	4	7	11	10	3	2	11	9
1989	82	42	11	10	10	15	5	3	12	8
1990	57	60	5	7	10	12	6	5	9	13
1991	74	55	5	2	17	13	5	3	7	4
1992	69	70	5	5	6	12	7	2	6	8
1993	75	48	2	9	11	12	4	8	4	5
1994	95	64	5	3	6	10	4	1	12	12
1995	94	72	3	2	21	11	4	4	7	11
1996	71	77	7	9	7	8	5	4	8	10
1997	63	62	5	4	6	3	3	5	4	16
1998	64	80	3	6	8	2	4	5	5	11
1999	66	80	7	8	12	2	7	7	7	7
2000	55	79	7	10	7	12	9	1	11	2
2001	70	65	3	6	3	15	8	2	8	8
2002	61	90	14	5	12	13	11	2	5	8
2003	59	94	10	7	10	12	7	2	14	11

## 5.2. Живорођени и умрли по насељеним местима, 1963-2003. (наставак)

	Општина Лозница									
	насељено место									
	Велико Село		Вођњак		Горња Бадања		Горња Борина		Г. Ковиљача	
	Ж	У	Ж	У	Ж	У	Ж	У	Ж	У
1963	20	6	22	1	20	8	8	6	...	...
1964	12	8	19	9	19	20	4	4	...	...
1965	21	3	13	6	24	11	8	3	...	...
1966	12	9	14	6	19	8	10	3	...	...
1967	14	5	14	8	19	10	5	3	...	...
1968	13	7	15	5	17	9	4	7	...	...
1969	12	4	12	4	18	11	5	4	...	...
1970	13	3	14	2	15	12	5	6	...	...
1971	10	12	9	5	14	13	7	3	...	...
1972	13	5	10	3	15	7	5	1	...	...
1973	6	5	10	10	14	10	6	3	...	...
1974	10	4	17	3	25	8	4	3	...	...
1975	8	7	20	12	17	15	7	4	...	...
1976	14	9	21	8	12	6	1	4	...	...
1977	14	5	19	7	8	12	2	3	...	...
1978	6	4	20	6	8	9	4	2	...	...
1979	8	6	18	9	10	10	3	4	...	...
1980	6	5	12	3	7	11	6	-	...	-
1981	7	4	15	7	12	15	7	2	...	1
1982	10	3	24	6	8	13	2	3	8	2
1983	9	5	14	5	6	16	2	3	4	7
1984	5	7	11	8	7	15	2	5	12	4
1985	9	3	12	11	10	13	5	3	7	4
1986	6	8	14	9	7	12	8	7	6	4
1987	20	9	17	7	7	11	3	4	4	3
1988	7	10	6	7	11	14	5	2	1	5
1989	6	7	14	5	15	14	3	2	1	-
1990	8	4	15	9	9	13	3	2	1	4
1991	5	10	18	7	10	19	3	3	4	4
1992	10	7	11	12	18	9	1	2	1	6
1993	6	9	9	4	8	14	5	4	5	6
1994	8	6	15	9	8	15	1	3	5	3
1995	12	13	16	11	13	14	1	3	5	5
1996	13	3	6	9	8	16	2	2	4	6
1997	5	7	14	2	9	20	-	4	5	3
1998	9	4	12	8	7	13	1	5	5	2
1999	10	7	14	11	6	11	-	2	3	1
2000	7	8	10	6	6	13	1	3	2	5
2001	4	9	11	7	7	12	1	3	4	7
2002	7	3	12	5	4	13	7	4	4	8
2003	7	6	17	5	8	11	1	2	6	4

## 5.2. Живорођени и умрли по насељеним местима, 1963-2003. (наставак)

Година	Општина Лозница									
	насељено место									
	Г. Сипуља		Г. Недељице		Г. Добрић		Грнчара		Доња Бадања	
	Ж	У	Ж	У	Ж	У	Ж	У	Ж	У
1963	11	10	10	7	14	4	12	6	17	6
1964	15	11	11	11	22	4	13	3	12	8
1965	18	7	11	4	6	7	9	4	17	13
1966	13	9	9	9	13	5	11	6	13	8
1967	11	8	13	10	10	15	11	10	15	6
1968	14	4	10	4	5	7	9	4	9	12
1969	16	12	12	5	17	7	11	9	15	10
1970	9	5	18	6	15	12	9	6	13	6
1971	13	9	11	6	8	8	14	6	7	6
1972	6	9	19	6	13	8	8	3	7	14
1973	11	4	13	6	7	8	10	2	9	11
1974	16	4	15	5	12	9	9	5	8	5
1975	6	6	8	7	17	10	5	3	14	12
1976	7	6	18	6	19	10	13	5	10	5
1977	9	10	8	7	9	6	11	7	11	9
1978	5	7	12	8	8	9	4	2	9	7
1979	5	4	11	11	12	9	7	10	6	7
1980	7	5	8	5	17	13	3	5	6	7
1981	4	7	7	15	14	15	8	7	5	11
1982	2	8	15	5	11	17	10	9	9	9
1983	5	8	12	9	5	10	5	4	3	11
1984	4	3	6	5	10	13	13	3	13	13
1985	3	4	8	4	12	9	9	8	6	10
1986	5	3	14	4	9	7	7	4	9	13
1987	3	6	4	7	10	8	5	1	7	14
1988	4	3	11	10	15	6	8	6	4	7
1989	2	8	7	11	9	6	7	7	5	7
1990	2	11	6	11	5	6	8	5	4	9
1991	-	5	10	8	8	10	8	8	7	11
1992	-	3	10	6	3	3	9	3	4	13
1993	2	7	6	15	4	7	8	9	8	11
1994	2	4	9	8	8	16	8	6	3	7
1995	3	5	13	10	5	5	10	4	3	12
1996	2	3	12	7	5	8	8	9	7	14
1997	1	4	5	12	8	6	4	1	-	8
1998	-	3	15	13	8	5	6	5	5	10
1999	4	9	4	9	8	4	6	8	4	8
2000	1	4	8	12	4	7	4	3	5	9
2001	1	7	7	10	7	12	9	9	5	10
2002	1	3	10	13	7	4	3	7	4	13
2003	2	5	4	12	8	9	11	8	6	11

## 5.2. Живорођени и умрли по насељеним местима, 1963-2003. (наставак)

	Општина Лозница									
	насељено место									
	Д. Сипуља		Д. Недељице		Доњи Добрић		Драгинац		Зајача	
	Ж	У	Ж	У	Ж	У	Ж	У	Ж	У
1963	9	6	19	7	33	12	8	1	20	5
1964	9	7	8	8	35	17	9	1	17	5
1965	12	6	14	8	45	31	5	1	13	5
1966	14	7	14	7	33	21	7	3	19	6
1967	15	10	13	4	32	19	1	3	22	4
1968	5	7	11	9	30	12	10	4	11	4
1969	6	6	8	7	43	21	2	3	15	15
1970	3	11	7	3	25	20	4	2	15	2
1971	6	5	12	7	33	21	7	4	15	5
1972	4	3	10	5	40	18	4	3	17	9
1973	5	11	11	4	22	15	9	1	14	4
1974	6	2	6	7	24	14	6	1	15	5
1975	1	8	4	4	31	17	6	1	14	5
1976	3	10	9	4	21	19	10	1	13	8
1977	5	5	8	10	27	17	11	2	19	6
1978	5	5	6	8	27	13	8	1	12	5
1979	5	5	6	6	22	18	11	3	17	9
1980	7	7	16	5	20	13	14	-	9	9
1981	2	5	8	10	25	21	5	2	8	5
1982	2	8	12	4	18	17	3	3	15	4
1983	5	5	9	11	20	19	6	1	18	5
1984	5	6	12	10	25	10	7	8	14	8
1985	5	5	10	7	28	12	9	2	15	7
1986	1	8	9	3	17	18	9	5	13	9
1987	3	7	6	3	19	20	7	1	9	14
1988	3	4	4	3	14	13	5	1	7	2
1989	3	8	8	4	16	12	6	3	8	6
1990	5	11	5	14	22	22	5	5	8	8
1991	2	7	8	4	30	22	7	3	8	11
1992	-	7	6	10	20	20	6	3	12	9
1993	3	5	12	10	22	20	8	1	9	6
1994	-	9	11	6	15	17	10	3	7	7
1995	2	4	6	10	15	21	5	4	12	5
1996	1	7	7	5	28	23	9	8	2	9
1997	5	5	7	8	21	16	11	3	6	11
1998	3	12	9	9	17	18	3	4	3	12
1999	1	8	6	5	18	13	7	3	4	3
2000	-	7	7	11	18	24	4	8	7	13
2001	3	5	3	6	17	16	5	7	2	8
2002	3	10	6	9	24	10	6	5	9	5
2003	2	6	3	6	14	13	4	5	11	10

## 5.2. Живорођени и умрли по насељеним местима, 1963-2003. (наставак)

Година	Општина Лозница									
	насељено место									
	Јад. Пешница		Јаребице		Јелав		Јошева		у иностран.	
	Ж	У	Ж	У	Ж	У	Ж	У	Ж	У
1963	53	14	51	13	17	8	33	11	...	...
1964	61	22	28	14	11	3	24	10	...	...
1965	35	12	38	9	21	5	32	13	...	...
1966	50	16	39	14	6	5	31	8	...	...
1967	34	15	22	16	20	7	22	7	...	...
1968	43	16	37	13	10	6	31	8	...	...
1969	49	18	24	8	13	6	38	13	...	...
1970	49	20	17	10	8	7	18	11	...	...
1971	41	21	20	10	9	3	21	14	3	-
1972	40	13	20	12	10	6	25	8	69	7
1973	35	20	14	12	15	11	18	9	98	3
1974	48	10	19	12	10	5	18	11	119	2
1975	40	24	20	11	13	8	22	11	94	3
1976	29	5	20	14	9	8	19	9	109	3
1977	35	10	18	17	12	10	20	8	98	4
1978	36	19	28	15	13	7	20	19	54	-
1979	34	22	16	17	11	10	11	10	71	3
1980	32	13	20	16	14	8	28	9	59	4
1981	32	21	16	10	17	8	16	10	27	3
1982	27	17	18	10	12	4	17	17	54	1
1983	33	19	21	16	9	8	24	6	43	5
1984	41	20	24	20	14	6	19	13	37	3
1985	38	16	21	16	16	8	23	12	46	3
1986	40	19	23	22	13	7	24	13	34	-
1987	40	13	22	16	6	8	30	9	36	1
1988	38	16	21	9	9	7	20	16	39	1
1989	33	28	18	8	8	3	21	11	32	2
1990	27	19	18	12	13	4	11	14	122	1
1991	35	27	22	9	8	8	14	17	...	...
1992	38	22	14	13	8	16	23	16	...	...
1993	26	29	13	18	13	10	14	10	...	...
1994	22	23	15	22	6	9	22	8	...	...
1995	35	19	14	13	9	5	19	10	...	...
1996	30	20	17	16	9	8	17	15	...	...
1997	40	17	15	23	11	9	7	9	...	...
1998	22	22	7	20	5	13	16	15	...	...
1999	29	26	14	16	6	8	17	12	...	...
2000	24	25	12	21	5	8	11	16	...	...
2001	31	24	12	15	7	9	11	8	...	...
2002	20	26	6	13	6	9	10	9	...	...
2003	31	19	13	17	3	13	10	17	...	...

## 5.2. Живорођени и умрли по насељеним местима, 1963-2003. (наставак)

	Општина Лозница									
	насељено место									
	Југовићи		Каменица		Клупци		Козјак		Коренита	
	Ж	У	Ж	У	Ж	У	Ж	У	Ж	У
1963	...	...	...	...	...	...	...	...	...	...
1964	...	...	...	...	...	...	...	...	...	...
1965	...	...	...	...	...	...	...	...	...	...
1966	...	...	...	...	...	...	...	...	...	...
1967	...	...	...	...	...	...	...	...	...	...
1968	...	...	...	...	...	...	...	...	...	...
1969	...	...	...	...	...	...	...	...	...	...
1970	...	...	...	...	...	...	...	...	...	...
1971	2	2	4	3	87	21	14	7	45	19
1972	9	2	2	4	59	17	14	15	47	23
1973	1	2	2	1	74	9	17	12	47	27
1974	4	1	4	-	87	18	16	12	53	16
1975	2	2	2	2	91	16	15	10	47	22
1976	-	1	5	1	73	20	9	13	47	22
1977	-	3	1	5	73	16	16	11	46	24
1978	-	2	1	4	67	14	11	7	35	16
1979	-	2	2	3	73	24	16	7	36	29
1980	-	1	3	3	88	10	10	8	30	19
1981	-	1	1	3	78	15	10	8	40	29
1982	-	1	2	-	55	12	18	15	53	25
1983	-	1	3	-	73	26	19	10	26	33
1984	-	2	6	4	78	27	21	8	49	22
1985	-	2	5	1	80	15	18	8	31	34
1986	-	2	4	2	59	25	16	15	44	27
1987	4	4	3	3	86	22	15	10	35	24
1988	1	1	10	2	68	22	12	5	25	19
1989	1	4	5	4	66	34	8	7	22	26
1990	-	1	1	3	51	29	8	11	27	31
1991	-	-	3	2	62	28	7	11	30	28
1992	-	1	4	6	56	44	7	10	40	31
1993	-	3	4	4	64	35	12	11	34	34
1994	-	1	1	4	76	50	10	10	31	34
1995	-	-	3	1	52	36	13	12	28	33
1996	-	1	5	5	60	29	14	13	30	35
1997	-	2	2	1	64	32	13	9	33	35
1998	-	-	2	4	65	48	10	12	32	32
1999	-	-	2	-	67	45	7	8	37	30
2000	-	-	4	3	82	41	16	12	33	31
2001	-	-	6	2	67	45	11	11	30	22
2002	-	1	1	2	72	51	10	9	37	40
2003	-	-	4	2	66	51	7	20	28	42

## 5.2. Живорођени и умрли по насељеним местима, 1963-2003. (наставак)

Година	Општина Лозница									
	насељено место									
	Крајишници		Лешница		Липница		Лип. Шор		Лозница	
	Ж	У	Ж	У	Ж	У	Ж	У	Ж	У
1963	...	...	...	...	...	...	...	...	...	...
1964	...	...	...	...	...	...	...	...	...	...
1965	...	...	...	...	...	...	...	...	...	...
1966	...	...	...	...	...	...	...	...	...	...
1967	...	...	...	...	...	...	...	...	...	...
1968	...	...	...	...	...	...	...	...	...	...
1969	...	...	...	...	...	...	...	...	...	...
1970	...	...	...	...	...	...	...	...	...	...
1971	12	5	63	31	18	2	35	12	299	93
1972	10	5	83	40	12	9	46	15	317	86
1973	11	10	74	31	12	9	39	12	329	88
1974	14	12	71	26	15	8	29	16	337	78
1975	11	3	64	36	16	4	41	15	328	99
1976	13	4	66	37	16	8	29	16	371	75
1977	7	6	86	19	11	6	44	12	368	88
1978	12	4	66	31	12	16	32	17	392	81
1979	6	1	70	39	17	4	40	15	344	91
1980	9	5	76	32	16	13	40	18	373	123
1981	13	7	56	29	15	5	33	14	330	108
1982	15	7	57	36	18	13	39	21	376	107
1983	12	5	65	35	10	7	33	17	410	99
1984	10	6	71	45	8	14	42	14	404	121
1985	12	1	75	45	12	11	60	17	382	120
1986	7	4	89	37	14	9	47	19	362	127
1987	5	-	72	33	8	4	39	11	346	133
1988	5	8	68	30	11	10	34	22	424	152
1989	5	7	59	20	15	9	30	14	301	146
1990	6	8	38	30	4	9	29	14	294	160
1991	5	8	43	47	8	12	26	16	296	163
1992	7	8	45	50	10	13	32	24	287	210
1993	7	8	58	62	8	13	40	20	320	207
1994	6	6	56	35	11	16	31	26	280	197
1995	7	13	54	47	13	7	25	24	299	227
1996	7	8	51	58	13	14	29	24	262	219
1997	11	11	43	58	7	10	25	21	243	234
1998	8	9	43	35	11	13	23	23	242	219
1999	7	6	51	61	16	9	19	23	258	228
2000	11	6	58	55	4	9	29	23	269	276
2001	8	3	67	64	8	7	30	24	275	238
2002	13	7	62	55	5	7	33	26	292	271
2003	8	12	47	48	15	8	30	36	322	277

## 5.2. Живорођени и умрли по насељеним местима, 1963-2003. (наставак)

	Општина Лозница									
	насељено место									
	Лоз. Поље		Милина		Ново Село		Пасковац		Плоча	
	Ж	У	Ж	У	Ж	У	Ж	У	Ж	У
1963	...	...	...	...	...	...	...	...	...	...
1964	...	...	...	...	...	...	...	...	...	...
1965	...	...	...	...	...	...	...	...	...	...
1966	...	...	...	...	...	...	...	...	...	...
1967	...	...	...	...	...	...	...	...	...	...
1968	...	...	...	...	...	...	...	...	...	...
1969	...	...	...	...	...	...	...	...	...	...
1970	...	...	...	...	...	...	...	...	...	...
1971	117	25	2	3	19	15	11	3	5	4
1972	68	18	7	7	19	16	13	8	4	3
1973	75	21	3	9	28	9	17	5	8	2
1974	83	22	6	4	22	17	10	3	12	-
1975	71	25	7	2	20	13	10	5	11	6
1976	91	18	6	2	22	15	18	6	9	-
1977	66	12	3	4	16	14	7	6	6	5
1978	64	27	9	3	22	13	15	4	14	2
1979	77	26	8	6	20	13	12	8	9	2
1980	62	31	7	5	22	10	11	13	7	6
1981	66	30	7	-	24	17	13	5	4	4
1982	37	33	3	3	21	19	13	4	13	3
1983	36	42	7	2	29	14	13	3	15	2
1984	44	20	4	6	25	20	14	5	6	3
1985	29	23	3	3	27	14	11	6	9	2
1986	48	15	5	3	25	13	9	2	11	7
1987	37	20	3	-	21	24	8	10	12	4
1988	50	30	12	7	27	14	13	6	5	4
1989	50	36	4	3	19	14	11	6	7	2
1990	33	35	3	2	15	12	8	6	8	1
1991	46	29	5	6	17	6	5	6	14	7
1992	33	31	5	3	16	13	10	5	4	7
1993	32	37	2	11	13	17	6	7	10	3
1994	38	25	6	5	18	16	8	7	9	3
1995	39	38	7	3	9	13	9	7	11	4
1996	45	36	5	8	5	28	7	11	6	5
1997	59	30	4	10	9	12	10	12	4	6
1998	45	40	2	2	12	25	4	4	6	7
1999	42	26	7	7	7	15	6	8	3	7
2000	46	41	8	7	11	18	7	9	6	2
2001	51	23	1	4	9	18	7	5	6	9
2002	24	42	3	2	9	22	6	7	2	5
2003	43	23	2	7	11	20	5	8	3	5

## 5.2. Живорођени и умрли по насељеним местима, 1963-2003. (наставак)

Година	Општина Лозница									
	насељено место									
	Помијача		Рибарица		Руњани		Симино Брдо		Слатина	
	Ж	У	Ж	У	Ж	У	Ж	У	Ж	У
1963	...	...	...	...	...	...	...	...	...	...
1964	...	...	...	...	...	...	...	...	...	...
1965	...	...	...	...	...	...	...	...	...	...
1966	...	...	...	...	...	...	...	...	...	...
1967	...	...	...	...	...	...	...	...	...	...
1968	...	...	...	...	...	...	...	...	...	...
1969	...	...	...	...	...	...	...	...	...	...
1970	...	...	...	...	...	...	...	...	...	...
1971	4	3	10	7	23	20	3	2	6	3
1972	4	6	13	6	24	20	6	4	3	1
1973	5	5	7	3	22	9	-	1	6	1
1974	2	1	5	9	25	15	2	6	3	3
1975	3	2	10	3	24	14	3	-	5	2
1976	2	4	4	4	25	13	3	-	2	5
1977	2	5	6	2	27	17	1	3	4	4
1978	3	6	-	6	26	7	3	3	1	5
1979	5	5	7	5	34	12	4	2	1	4
1980	3	3	4	4	30	20	3	5	2	2
1981	5	1	6	8	25	14	3	1	4	3
1982	3	3	2	11	31	21	2	6	-	1
1983	7	3	8	7	25	14	3	2	4	1
1984	1	3	5	6	30	19	2	4	1	1
1985	3	1	5	7	35	13	4	2	3	6
1986	2	3	8	6	27	16	3	3	4	3
1987	1	4	3	9	36	21	3	4	2	2
1988	3	2	7	5	21	12	1	4	4	2
1989	2	3	9	8	20	15	1	5	3	6
1990	1	3	7	2	24	14	2	4	4	2
1991	5	5	12	6	26	14	5	5	4	4
1992	4	7	5	6	33	18	2	6	2	5
1993	2	8	8	6	19	21	1	3	3	3
1994	1	2	7	11	21	20	6	2	1	8
1995	5	5	3	10	20	19	2	3	4	3
1996	3	4	6	10	24	14	3	6	1	3
1997	-	8	5	4	25	21	1	3	3	4
1998	2	7	1	2	28	17	1	2	4	1
1999	-	4	5	1	22	21	1	1	4	6
2000	-	-	2	5	22	25	3	-	4	7
2001	-	4	6	6	20	20	1	4	3	7
2002	-	3	2	6	25	25	-	4	2	2
2003	1	3	4	11	30	33	-	4	1	3

## 5.2. Живорођени и умрли по насељеним местима, 1963-2003. (наставак)

	Општина Лозница									
	насељено место									
	Стража		Ступница		Текериш		Трбосиље		Трбушница	
	Ж	У	Ж	У	Ж	У	Ж	У	Ж	У
1963	...	...	...	...	...	...	...	...	...	...
1964	...	...	...	...	...	...	...	...	...	...
1965	...	...	...	...	...	...	...	...	...	...
1966	...	...	...	...	...	...	...	...	...	...
1967	...	...	...	...	...	...	...	...	...	...
1968	...	...	...	...	...	...	...	...	...	...
1969	...	...	...	...	...	...	...	...	...	...
1970	...	...	...	...	...	...	...	...	...	...
1971	15	12	24	13	5	2	8	9	46	14
1972	17	1	20	11	10	5	10	10	42	11
1973	18	6	20	8	6	9	9	5	43	9
1974	20	7	28	15	7	4	9	3	48	13
1975	19	17	16	12	4	6	6	9	42	12
1976	13	6	16	5	2	3	4	8	48	12
1977	11	8	26	14	4	13	2	11	48	16
1978	13	13	16	12	6	10	2	8	45	16
1979	14	6	30	10	4	10	5	6	45	20
1980	9	7	21	11	3	5	8	8	46	18
1981	13	7	14	10	4	10	10	8	42	17
1982	19	7	14	8	3	7	3	8	41	13
1983	12	4	15	13	5	5	7	5	35	19
1984	18	9	19	14	6	6	7	8	28	20
1985	22	9	10	15	2	8	4	4	47	20
1986	12	9	11	10	1	10	8	3	35	22
1987	12	6	19	18	4	9	4	8	34	21
1988	14	12	7	5	4	6	8	9	37	16
1989	14	11	10	16	6	6	2	2	27	19
1990	8	10	11	16	3	7	6	7	28	14
1991	18	10	15	8	2	9	3	7	22	21
1992	12	10	11	13	1	12	3	7	30	22
1993	9	6	16	16	4	12	6	11	21	19
1994	10	15	11	12	4	3	5	8	24	13
1995	17	11	13	17	3	6	5	4	25	15
1996	12	11	15	10	6	8	7	7	32	28
1997	9	8	8	20	6	10	3	7	25	39
1998	12	11	11	12	3	4	2	4	24	37
1999	14	10	7	20	4	2	2	6	21	22
2000	10	7	11	19	1	4	2	6	27	23
2001	12	15	14	7	4	13	4	4	27	26
2002	6	12	17	9	4	6	3	6	34	30
2003	8	9	11	10	-	6	3	10	23	25

## 5.2. Живорођени и умрли по насељеним местима, 1963-2003. (наставак)

Година	Општина Лозница									
	насељено место									
	Тршић		Филиповићи		Цикоте		Чокешина		Шурице	
	Ж	У	Ж	У	Ж	У	Ж	У	Ж	У
1963	...	...	...	...	...	...	...	...	...	...
1964	...	...	...	...	...	...	...	...	...	...
1965	...	...	...	...	...	...	...	...	...	...
1966	...	...	...	...	...	...	...	...	...	...
1967	...	...	...	...	...	...	...	...	...	...
1968	...	...	...	...	...	...	...	...	...	...
1969	...	...	...	...	...	...	...	...	...	...
1970	...	...	...	...	...	...	...	...	...	...
1971	18	7	4	-	23	13	24	13	-	-
1972	13	10	3	2	35	32	24	20	-	1
1973	12	7	3	1	28	18	22	13	-	-
1974	23	7	2	1	30	17	13	23	1	-
1975	21	5	2	3	18	19	17	20	1	-
1976	28	8	3	1	21	14	17	18	-	-
1977	17	12	5	3	19	18	13	7	2	-
1978	16	5	3	6	25	17	14	11	-	-
1979	18	15	10	1	19	11	9	16	-	1
1980	20	8	5	1	20	16	16	18	2	-
1981	21	8	2	1	27	15	16	13	-	-
1982	19	11	3	2	18	20	17	13	1	-
1983	20	6	4	2	18	19	17	16	6	-
1984	15	11	1	2	28	19	13	10	2	2
1985	18	5	-	3	14	13	23	13	4	-
1986	23	11	-	2	20	16	18	13	1	1
1987	20	10	3	4	19	18	11	8	1	1
1988	15	11	-	3	22	18	8	7	7	1
1989	12	7	3	4	13	19	20	11	6	2
1990	13	14	-	2	19	16	12	17	6	1
1991	25	15	-	3	11	17	8	6	4	4
1992	13	15	2	3	16	18	8	12	1	3
1993	15	12	-	2	19	19	5	11	3	4
1994	22	6	1	2	14	17	5	12	2	1
1995	15	9	1	5	16	17	11	7	4	4
1996	13	8	1	5	10	18	17	12	7	3
1997	12	8	2	2	8	19	12	9	2	2
1998	16	8	2	3	8	23	6	15	6	5
1999	14	13	2	4	6	15	16	12	4	-
2000	23	11	2	3	6	16	9	15	3	-
2001	16	15	1	5	8	25	8	16	2	4
2002	16	14	1	3	10	14	7	17	1	2
2003	16	14	1	5	8	21	4	12	5	4

## 5.2. Живорођени и умрли по насељеним местима, 1963-2003. (наставак)

	Општина Љубовија									
	насељено место									
	Берловине		Врхпоље		Г. Љубовија		Г. Оровица		Г. Трешњица	
	Ж	У	Ж	У	Ж	У	Ж	У	Ж	У
1963	...	...	...	...	...	...	...	...	...	...
1964	...	...	...	...	...	...	...	...	...	...
1965	...	...	...	...	...	...	...	...	...	...
1966	...	...	...	...	...	...	...	...	...	...
1967	...	...	...	...	...	...	...	...	...	...
1968	...	...	...	...	...	...	...	...	...	...
1969	...	...	...	...	...	...	...	...	...	...
1970	...	...	...	...	...	...	...	...	...	...
1971	12	12	19	9	16	12	10	8	3	6
1972	15	12	11	17	9	7	11	10	7	8
1973	9	9	16	8	13	7	14	1	8	4
1974	8	10	10	7	7	4	9	3	6	7
1975	14	10	13	11	12	3	9	10	5	9
1976	12	14	20	15	10	7	9	3	8	7
1977	8	9	20	12	10	4	6	7	4	7
1978	5	9	13	15	10	7	8	7	8	5
1979	-	12	10	7	7	6	5	1	16	8
1980	20	16	12	6	7	6	6	11	7	3
1981	3	16	10	8	9	5	6	3	5	7
1982	3	7	9	15	10	8	8	4	3	3
1983	5	7	14	12	7	10	8	9	5	1
1984	4	5	14	15	3	6	9	11	3	9
1985	2	6	8	8	3	8	12	7	3	6
1986	5	3	19	11	7	3	6	7	4	10
1987	2	2	18	9	2	6	5	6	3	4
1988	6	2	14	11	4	8	6	9	5	2
1989	4	4	15	16	6	8	4	5	1	4
1990	2	1	14	9	9	5	5	8	3	3
1991	4	6	12	11	6	4	4	1	5	4
1992	3	-	13	8	8	7	4	5	4	6
1993	-	8	11	11	8	7	9	7	4	3
1994	1	1	10	14	3	5	2	7	3	1
1995	2	2	13	13	5	4	3	1	7	7
1996	8	2	7	6	8	6	-	10	3	8
1997	1	6	14	12	2	8	5	5	6	5
1998	2	2	7	15	2	9	-	4	-	3
1999	-	4	9	16	6	12	1	4	3	6
2000	1	-	8	12	4	6	1	6	3	9
2001	1	4	8	16	2	8	-	5	1	7
2002	1	3	6	10	9	11	3	6	1	5
2003	2	2	6	16	4	9	-	8	3	5



## 5.2. Живорођени и умрли по насељеним местима, 1963-2003. (наставак)

Година	Општина Љубовија							
	насељено место							
	Г. Кошље		Грачаница		Грчић		Д. Љубовија	
	Ж	У	Ж	У	Ж	У	Ж	У
1963	...	...	...	...	...	...	...	...
1964	...	...	...	...	...	...	...	...
1965	...	...	...	...	...	...	...	...
1966	...	...	...	...	...	...	...	...
1967	...	...	...	...	...	...	...	...
1968	...	...	...	...	...	...	...	...
1969	...	...	...	...	...	...	...	...
1970	...	...	...	...	...	...	...	...
1971	29	2	9	5	8	8	19	14
1972	14	7	8	6	16	8	20	15
1973	19	6	11	5	7	6	36	16
1974	17	8	9	4	7	5	24	11
1975	23	6	13	9	7	4	25	11
1976	14	12	6	6	6	4	27	16
1977	14	10	10	6	8	6	19	17
1978	23	14	9	3	6	7	16	12
1979	14	10	5	7	16	5	20	11
1980	9	11	10	9	4	4	22	11
1981	11	9	9	4	10	8	18	14
1982	7	12	13	7	5	8	19	17
1983	7	11	12	7	1	7	15	13
1984	12	13	11	12	3	6	20	5
1985	3	5	11	8	4	6	19	14
1986	6	11	13	13	2	5	12	10
1987	10	11	10	10	3	7	17	14
1988	6	10	3	4	4	6	17	9
1989	5	7	5	11	4	6	15	11
1990	5	8	9	5	2	4	17	15
1991	4	9	6	6	3	1	13	15
1992	7	11	7	11	5	6	14	22
1993	7	6	7	6	1	6	13	18
1994	8	10	9	5	4	3	12	14
1995	6	12	7	8	4	5	15	16
1996	6	10	6	5	3	4	15	16
1997	2	9	7	6	6	6	20	13
1998	7	1	4	10	3	6	14	10
1999	7	1	4	8	1	1	16	17
2000	3	-	5	10	-	10	15	12
2001	11	3	7	10	3	6	13	19
2002	6	6	3	12	-	5	6	10
2003	7	1	1	12	2	4	12	9

## 5.2. Живорођени и умрли по насељеним местима, 1963-2003. (наставак)

	Општина Љубовија									
	насељено место									
	Д. Оровица		Дрлаче		Дубоко		Леовић		Лоњин	
	Ж	У	Ж	У	Ж	У	Ж	У	Ж	У
1963	...	...	...	...	...	...	...	...	...	...
1964	...	...	...	...	...	...	...	...	...	...
1965	...	...	...	...	...	...	...	...	...	...
1966	...	...	...	...	...	...	...	...	...	...
1967	...	...	...	...	...	...	...	...	...	...
1968	...	...	...	...	...	...	...	...	...	...
1969	...	...	...	...	...	...	...	...	...	...
1970	...	...	...	...	...	...	...	...	...	...
1971	20	11	16	10	7	2	20	7	3	5
1972	13	11	12	10	10	2	11	10	5	2
1973	14	6	16	19	6	2	12	6	5	5
1974	18	3	13	4	6	2	14	9	10	3
1975	13	5	13	15	9	2	20	9	8	2
1976	12	9	10	6	8	3	12	7	9	4
1977	9	3	7	9	6	2	12	12	4	6
1978	8	5	17	10	3	2	10	4	8	4
1979	11	8	5	8	-	2	7	6	4	-
1980	7	8	5	12	...	2	8	7	5	5
1981	11	5	4	6	-	1	8	6	5	5
1982	11	11	6	9	-	1	10	4	5	4
1983	2	7	5	18	13	4	4	7	3	3
1984	5	4	6	9	10	3	4	13	6	1
1985	5	4	5	14	5	7	4	4	4	2
1986	2	8	9	3	6	7	3	6	5	2
1987	8	5	6	8	7	6	2	3	5	3
1988	5	11	3	15	2	1	5	3	2	1
1989	1	3	6	10	4	5	1	5	7	2
1990	11	8	4	4	5	4	1	2	4	2
1991	4	5	7	7	2	7	4	5	1	4
1992	5	8	2	12	1	4	1	5	4	3
1993	5	12	4	7	-	1	4	6	3	4
1994	4	15	4	12	-	1	2	6	4	6
1995	6	7	6	11	-	4	2	4	3	7
1996	5	3	6	10	2	5	3	3	4	1
1997	8	6	4	3	5	7	3	6	4	4
1998	-	4	8	8	-	4	1	5	2	2
1999	3	11	5	8	1	3	-	5	8	6
2000	2	5	3	7	4	12	4	4	3	2
2001	3	6	2	8	4	7	4	5	6	7
2002	2	11	2	6	8	3	3	8	5	2
2003	3	4	2	10	3	7	5	8	3	3

## 5.2. Живорођени и умрли по насељеним местима, 1963-2003. (наставка)

Година	Општина Љубовија									
	насељено место									
	Љубовија		Оров. Планина		Поднемић		Постење		Рујевац	
	Ж	У	Ж	У	Ж	У	Ж	У	Ж	У
1963	...	...	...	...	...	...	...	...	...	...
1964	...	...	...	...	...	...	...	...	...	...
1965	...	...	...	...	...	...	...	...	...	...
1966	...	...	...	...	...	...	...	...	...	...
1967	...	...	...	...	...	...	...	...	...	...
1968	...	...	...	...	...	...	...	...	...	...
1969	...	...	...	...	...	...	...	...	...	...
1970	...	...	...	...	...	...	...	...	...	...
1971	35	19	2	4	4	2	11	10	17	8
1972	41	15	7	5	5	2	10	8	17	10
1973	43	15	15	5	3	2	10	6	24	7
1974	46	9	8	4	3	2	13	9	21	7
1975	53	14	4	4	5	2	16	11	18	12
1976	58	17	10	4	4	2	10	4	13	9
1977	55	13	3	4	3	1	16	5	12	6
1978	54	11	7	2	2	1	3	6	9	7
1979	63	23	6	3	-	2	8	10	9	4
1980	61	25	6	6	...	1	3	2	5	8
1981	81	17	5	2	-	-	5	6	11	7
1982	81	25	5	5	-	-	3	5	6	4
1983	61	28	4	5	7	3	7	5	6	6
1984	75	23	3	4	4	4	6	2	5	4
1985	60	15	3	3	3	3	5	4	10	4
1986	87	20	4	2	6	9	9	6	6	8
1987	83	24	4	4	2	4	7	1	8	4
1988	68	23	2	6	2	2	4	4	7	8
1989	56	18	2	6	5	7	5	3	3	4
1990	73	24	4	4	4	7	9	3	4	4
1991	69	21	5	-	3	4	5	5	6	9
1992	80	22	5	2	-	2	3	3	3	10
1993	64	13	2	-	1	9	5	1	5	8
1994	74	19	2	2	5	5	5	7	6	7
1995	57	20	1	2	3	9	2	5	5	4
1996	59	33	3	1	1	4	5	4	1	4
1997	43	38	2	5	1	6	5	8	6	9
1998	47	47	2	2	4	3	4	8	-	6
1999	47	38	3	5	4	4	1	7	5	12
2000	55	44	1	1	1	2	2	5	6	7
2001	80	49	2	2	1	3	-	7	4	8
2002	79	30	2	3	1	6	2	4	4	12
2003	70	40	2	4	4	6	-	5	4	11

## 5.2. Живорођени и умрли по насељеним местима, 1963-2003. (наставка)

	Општина Љубовија							
	насељено место							
	Савковић		Селенац		Соколац		Торник	
	Ж	У	Ж	У	Ж	У	Ж	У
1963	...	...	...	...	...	...	...	...
1964	...	...	...	...	...	...	...	...
1965	...	...	...	...	...	...	...	...
1966	...	...	...	...	...	...	...	...
1967	...	...	...	...	...	...	...	...
1968	...	...	...	...	...	...	...	...
1969	...	...	...	...	...	...	...	...
1970	...	...	...	...	...	...	...	...
1971	6	4	10	7	6	2	4	-
1972	15	1	15	5	3	1	7	1
1973	6	3	15	7	2	3	6	4
1974	9	1	9	5	4	2	9	2
1975	9	4	20	3	1	2	5	1
1976	9	8	8	9	6	1	-	4
1977	7	5	9	5	4	1	9	5
1978	4	7	13	8	2	-	-	6
1979	4	2	11	3	4	2	3	4
1980	5	2	4	7	3	3	5	3
1981	1	7	9	7	1	2	3	3
1982	6	4	9	8	1	1	4	1
1983	4	5	9	7	2	1	-	2
1984	5	9	9	4	1	1	2	6
1985	3	9	7	8	2	3	1	1
1986	4	8	-	2	1	2	1	4
1987	4	4	4	9	1	1	2	3
1988	3	4	-	14	11	1	-	3
1989	3	2	6	5	1	1	2	3
1990	5	3	9	9	4	2	2	1
1991	3	1	6	5	1	-	4	3
1992	2	5	9	4	1	1	-	5
1993	2	4	11	7	-	1	-	3
1994	4	3	7	4	-	1	1	3
1995	3	3	4	5	-	1	1	-
1996	2	8	6	9	1	3	-	5
1997	3	2	4	11	-	1	1	-
1998	3	4	3	5	1	1	-	2
1999	4	8	3	2	-	-	5	2
2000	2	2	-	9	2	4	-	1
2001	-	-	5	8	1	1	1	4
2002	2	7	2	7	3	5	1	3
2003	1	3	6	7	1	3	-	2

## 5.2. Живорођени и умрли по насељеним местима, 1963-2003. (наставак)

Година	Општина Љубовија									
	насељено место									
	Узовница		Цапарић		Црнча		Читлук		у иностран.	
	Ж	У	Ж	У	Ж	У	Ж	У	Ж	У
1963	...	...	...	...	...	...	...	...	...	...
1964	...	...	...	...	...	...	...	...	...	...
1965	...	...	...	...	...	...	...	...	...	...
1966	...	...	...	...	...	...	...	...	...	...
1967	...	...	...	...	...	...	...	...	...	...
1968	...	...	...	...	...	...	...	...	...	...
1969	...	...	...	...	...	...	...	...	...	...
1970	...	...	...	...	...	...	...	...	...	...
1971	17	12	18	8	29	20	9	8	-	-
1972	17	13	23	5	28	20	6	3	8	1
1973	11	18	15	4	32	11	9	3	14	1
1974	19	3	16	7	20	19	8	4	12	2
1975	20	7	13	12	32	9	2	5	10	2
1976	14	12	7	4	24	13	5	7	10	-
1977	7	11	11	11	21	13	8	4	12	-
1978	7	13	5	5	28	11	5	3	9	-
1979	14	11	4	7	27	9	5	2	11	-
1980	12	15	7	11	18	11	-	3	13	-
1981	13	14	5	15	23	16	3	5	3	2
1982	10	5	9	5	29	17	7	3	5	-
1983	12	15	3	6	10	18	2	5	3	2
1984	28	9	13	7	32	10	6	4	5	2
1985	22	6	7	9	23	12	5	5	3	2
1986	16	8	7	5	20	9	2	1	2	4
1987	17	7	6	9	25	9	10	5	2	-
1988	7	11	5	9	13	11	8	8	1	-
1989	9	11	8	11	14	13	10	4	-	-
1990	12	12	9	3	18	8	6	1	4	-
1991	21	13	10	5	19	13	3	8	...	...
1992	7	12	4	9	17	8	7	2	...	...
1993	12	5	7	5	18	18	3	4	...	...
1994	12	10	5	7	16	19	5	4	...	...
1995	10	14	11	6	17	14	4	4	...	...
1996	11	11	6	6	10	18	6	5	...	...
1997	8	14	7	6	14	14	3	4	...	...
1998	5	6	7	9	13	20	-	5	...	...
1999	11	14	-	8	9	19	3	5	...	...
2000	10	18	3	5	17	16	-	3	...	...
2001	5	14	3	3	9	17	2	5	...	...
2002	4	13	2	10	10	20	1	4	...	...
2003	11	15	7	11	10	19	-	6	...	...

## 5.2. Живорођени и умрли по насељеним местима, 1963-2003. (наставак)

	Општина Мали Зворник									
	насељено место									
	Амајић		Брасина		Будишић		Велика Река		Вољевци	
	Ж	У	Ж	У	Ж	У	Ж	У	Ж	У
1963	...	...	...	...	...	...	...	...	...	...
1964	...	...	...	...	...	...	...	...	...	...
1965	...	...	...	...	...	...	...	...	...	...
1966	...	...	...	...	...	...	...	...	...	...
1967	...	...	...	...	...	...	...	...	...	...
1968	...	...	...	...	...	...	...	...	...	...
1969	...	...	...	...	...	...	...	...	...	...
1970	...	...	...	...	...	...	...	...	...	...
1971	3	4	25	9	4	3	17	5	14	11
1972	5	1	18	11	6	2	12	8	7	9
1973	6	1	21	10	2	2	21	8	10	7
1974	7	3	24	11	2	4	25	8	9	4
1975	3	-	20	8	6	1	26	5	6	5
1976	3	2	15	15	6	1	12	3	6	3
1977	3	-	23	12	5	3	24	6	5	8
1978	-	2	19	9	3	2	17	8	2	4
1979	1	1	22	10	3	4	16	7	4	8
1980	-	-	18	8	3	1	6	2	1	-
1981	2	1	31	11	3	4	11	11	-	3
1982	4	1	18	13	1	-	23	7	-	2
1983	4	-	16	7	7	6	12	9	-	5
1984	7	-	21	11	-	1	21	8	-	1
1985	1	1	27	13	1	-	20	7	-	-
1986	3	1	22	12	2	2	21	12	1	-
1987	3	4	20	12	6	2	22	14	-	1
1988	1	1	17	11	1	3	25	9	-	-
1989	1	1	18	14	8	4	25	14	1	-
1990	2	-	17	12	3	5	21	6	-	-
1991	1	2	18	6	2	2	16	9	-	-
1992	-	-	13	13	-	4	15	12	-	-
1993	2	4	20	14	1	3	11	6	-	-
1994	2	2	22	14	1	-	12	12	-	-
1995	3	1	10	12	1	6	18	13	-	-
1996	3	1	18	8	3	6	12	12	-	-
1997	1	-	11	5	4	6	20	12	-	1
1998	1	2	9	8	1	5	13	7	-	-
1999	2	1	11	9	-	3	12	18	-	-
2000	1	1	8	2	1	2	12	10	-	1
2001	3	-	23	20	-	4	15	11	15	16
2002	1	3	16	3	3	4	13	14	-	-
2003	-	2	10	8	6	-	11	10	...	-

## 5.2. Живорођени и умрли по насељеним местима, 1963-2003. (наставак)

Година	Општина Мали Зворник									
	насељено место									
	Д. Борина		Д. Трешњица		Мали Зворник		Радаљ		Сакар	
	Ж	У	Ж	У	Ж	У	Ж	У	Ж	У
1963	...	...	...	...	...	...	...	...	...	...
1964	...	...	...	...	...	...	...	...	...	...
1965	...	...	...	...	...	...	...	...	...	...
1966	...	...	...	...	...	...	...	...	...	...
1967	...	...	...	...	...	...	...	...	...	...
1968	...	...	...	...	...	...	...	...	...	...
1969	...	...	...	...	...	...	...	...	...	...
1970	...	...	...	...	...	...	...	...	...	...
1971	26	9	9	9	43	12	37	11	9	3
1972	16	14	8	11	42	13	31	16	11	5
1973	18	10	11	6	47	12	23	17	7	1
1974	26	10	12	4	83	20	41	13	14	1
1975	29	8	4	7	80	12	30	16	15	9
1976	25	10	20	3	65	12	36	18	5	2
1977	16	10	13	5	71	14	42	20	11	3
1978	22	12	13	11	83	15	36	18	14	6
1979	23	11	6	5	58	21	33	23	6	3
1980	21	11	11	7	86	13	46	20	7	9
1981	19	11	14	9	70	17	41	27	8	4
1982	23	5	8	6	58	11	41	17	9	2
1983	19	14	6	8	66	20	40	25	3	1
1984	23	11	10	9	59	17	45	26	4	5
1985	22	12	12	5	71	27	34	9	7	1
1986	22	8	11	4	78	19	37	12	8	4
1987	30	16	8	7	99	26	52	24	8	2
1988	20	13	9	8	89	28	45	26	11	1
1989	10	14	11	7	62	22	43	26	12	8
1990	16	12	16	5	63	24	32	14	6	8
1991	29	8	12	9	47	37	39	24	6	3
1992	18	13	13	6	63	37	35	19	3	8
1993	22	13	7	12	56	31	39	24	4	7
1994	21	14	3	6	64	22	24	17	4	6
1995	25	13	6	4	55	27	38	20	4	3
1996	16	12	11	5	49	32	20	19	1	5
1997	15	9	7	3	44	19	30	30	4	5
1998	12	4	3	10	38	39	27	31	5	7
1999	11	8	6	9	35	39	21	24	2	5
2000	21	9	4	8	36	32	20	22	3	6
2001	10	7	31	34	25	24	5	5	6	7
2002	16	22	9	9	39	35	28	29	3	7
2003	16	15	5	5	32	28	34	30	6	2

## 5.2. Живорођени и умрли по насељеним местима, 1963-2003. (наставак)

	Општина Мали Зворник					
	насељено место					
	Цулине		Читлук		у иностран.	
	Ж	У	Ж	У	Ж	У
1963	...	...	...	...	...	...
1964	...	...	...	...	...	...
1965	...	...	...	...	...	...
1966	...	...	...	...	...	...
1967	...	...	...	...	...	...
1968	...	...	...	...	...	...
1969	...	...	...	...	...	...
1970	...	...	...	...	...	...
1971	4	4	9	2	-	-
1972	3	5	3	5	2	-
1973	4	6	1	1	7	-
1974	12	3	6	8	6	1
1975	2	5	6	1	5	-
1976	9	7	4	4	21	-
1977	5	3	2	5	9	1
1978	7	7	2	4	3	-
1979	8	2	5	6	10	1
1980	7	6	2	2	6	-
1981	7	4	3	1	8	1
1982	9	8	4	3	7	-
1983	4	8	4	4	3	-
1984	8	5	5	2	3	1
1985	5	5	1	4	3	-
1986	8	4	1	2	3	-
1987	6	7	5	4	1	-
1988	4	5	7	1	-	-
1989	6	3	3	-	2	1
1990	5	7	5	1	14	-
1991	9	10	2	2	...	...
1992	4	7	2	5	...	...
1993	5	5	-	4	...	...
1994	4	2	1	4	...	...
1995	3	4	1	4	...	...
1996	5	3	4	1	...	...
1997	7	7	2	4	...	...
1998	2	7	3	4	...	...
1999	2	4	1	9	...	...
2000	4	7	2	2	...	...
2001	2	3	...	...	...	...
2002	3	8	1	4	...	...
2003	1	5	2	4	...	...

## 5.2. Живорођени и умрли по насељеним местима, 1963-2003. (наставак)

Година	Општина Шабац									
	насељено место									
	Бела Река		Богосавац		Бојић		Букор		Варна	
	Ж	У	Ж	У	Ж	У	Ж	У	Ж	У
1963	...	...	...	...	...	...	...	...	...	...
1964	...	...	...	...	...	...	...	...	...	...
1965	...	...	...	...	...	...	...	...	...	...
1966	...	...	...	...	...	...	...	...	...	...
1967	...	...	...	...	...	...	...	...	...	...
1968	...	...	...	...	...	...	...	...	...	...
1969	...	...	...	...	...	...	...	...	...	...
1970	...	...	...	...	...	...	...	...	...	...
1971	17	10	21	7	2	5	18	16	22	12
1972	17	18	22	16	4	12	19	13	16	15
1973	21	12	18	7	4	5	16	10	19	11
1974	10	17	24	15	6	4	16	7	14	10
1975	22	14	17	7	5	4	14	19	19	20
1976	11	14	20	12	2	4	14	10	17	15
1977	20	10	20	9	6	6	11	15	21	21
1978	17	13	19	15	10	4	9	15	27	21
1979	19	14	18	12	6	5	13	11	17	16
1980	15	10	11	13	5	5	16	15	16	15
1981	16	16	13	15	3	7	7	17	17	17
1982	14	7	22	13	10	5	13	16	21	25
1983	10	12	18	10	4	6	12	13	20	16
1984	9	13	20	18	3	9	11	14	21	13
1985	23	16	12	12	8	6	16	12	19	13
1986	16	14	11	14	1	7	16	21	19	22
1987	18	12	19	17	2	11	16	18	18	19
1988	18	17	13	11	4	6	16	14	14	21
1989	20	20	10	10	3	8	10	14	15	14
1990	22	12	10	13	4	9	10	16	9	14
1991	25	15	5	16	2	8	12	13	23	13
1992	17	9	15	13	4	6	7	21	19	30
1993	14	12	18	10	3	7	6	10	14	17
1994	10	9	6	24	1	10	9	10	11	17
1995	16	15	7	14	4	12	11	10	14	18
1996	13	12	12	10	3	8	4	12	27	29
1997	11	15	14	9	9	9	3	12	19	23
1998	9	17	13	13	3	8	8	12	6	29
1999	13	15	11	18	8	10	3	24	13	28
2000	7	18	12	15	4	7	4	14	13	31
2001	13	18	17	22	3	7	4	15	15	29
2002	11	8	10	28	3	5	5	12	17	30
2003	17	15	16	11	5	5	3	16	17	23

## 5.2. Живорођени и умрли по насељеним местима, 1963-2003. (наставак)

	Општина Шабац									
	насељено место									
	Вољујац		Г. Врањска		Грушић		Двориште		Десић	
	Ж	У	Ж	У	Ж	У	Ж	У	Ж	У
1963	...	...	...	...	...	...	...	...	...	...
1964	...	...	...	...	...	...	...	...	...	...
1965	...	...	...	...	...	...	...	...	...	...
1966	...	...	...	...	...	...	...	...	...	...
1967	...	...	...	...	...	...	...	...	...	...
1968	...	...	...	...	...	...	...	...	...	...
1969	...	...	...	...	...	...	...	...	...	...
1970	...	...	...	...	...	...	...	...	...	...
1971	7	8	24	18	11	9	5	5	10	7
1972	7	7	22	24	9	12	2	3	11	8
1973	6	3	30	11	15	10	8	2	7	8
1974	5	4	27	26	16	13	3	5	16	9
1975	5	4	18	14	10	8	2	4	5	8
1976	8	7	19	14	19	6	8	6	4	8
1977	8	4	20	16	13	9	5	3	3	5
1978	2	9	21	19	12	8	4	6	5	9
1979	15	8	26	19	8	12	4	3	5	3
1980	5	9	26	19	12	17	7	3	4	10
1981	6	8	21	19	7	10	-	2	6	8
1982	4	10	21	21	8	12	1	6	4	4
1983	5	10	21	21	15	11	2	4	2	7
1984	11	5	22	19	17	8	3	7	4	3
1985	10	5	18	12	12	7	4	3	5	9
1986	2	7	14	22	10	11	4	4	3	7
1987	7	11	23	34	13	10	3	4	6	5
1988	8	7	11	23	10	13	5	3	6	6
1989	6	3	19	18	13	8	8	3	2	6
1990	5	9	17	14	12	14	6	3	2	10
1991	6	10	17	27	6	11	2	8	5	10
1992	4	2	18	20	11	16	3	6	2	13
1993	5	5	13	24	8	12	2	2	1	4
1994	5	9	12	22	9	15	3	3	2	5
1995	7	3	18	17	12	14	5	4	2	8
1996	3	6	13	27	11	15	1	6	4	4
1997	2	6	13	22	6	14	2	7	2	9
1998	4	6	11	24	11	8	3	4	2	7
1999	5	11	20	27	12	20	-	4	4	8
2000	8	7	12	27	10	11	4	6	3	3
2001	4	6	14	22	7	11	1	7	2	7
2002	8	6	11	16	4	13	4	6	2	6
2003	9	10	17	17	6	12	3	4	1	2

## 5.2. Живорођени и умрли по насељеним местима, 1963-2003. (наставак)

Година	Општина Шабац									
	насељено место									
	Добрић		Дреновац		Дуваниште		Жабар		Заблаће	
	Ж	У	Ж	У	Ж	У	Ж	У	Ж	У
1963	...	...	...	...	...	...	...	...	...	...
1964	...	...	...	...	...	...	...	...	...	...
1965	...	...	...	...	...	...	...	...	...	...
1966	...	...	...	...	...	...	...	...	...	...
1967	...	...	...	...	...	...	...	...	...	...
1968	...	...	...	...	...	...	...	...	...	...
1969	...	...	...	...	...	...	...	...	...	...
1970	...	...	...	...	...	...	...	...	...	...
1971	18	8	29	30	10	9	16	11	11	6
1972	21	13	33	28	7	10	17	10	6	5
1973	17	21	29	32	14	2	10	7	10	10
1974	26	12	32	25	11	6	12	10	11	8
1975	20	7	25	43	5	5	10	8	8	9
1976	19	9	32	32	10	6	4	10	4	11
1977	25	18	27	36	11	10	7	6	6	12
1978	17	11	31	28	12	9	9	9	12	9
1979	17	11	36	36	13	11	6	10	11	11
1980	12	16	26	20	9	8	8	7	12	12
1981	7	13	39	32	10	9	8	3	12	15
1982	20	14	41	28	8	6	4	7	9	7
1983	13	15	26	38	9	5	8	10	13	14
1984	16	22	25	37	14	5	8	9	8	12
1985	23	19	34	32	4	11	8	13	13	8
1986	11	19	23	38	11	7	14	14	13	6
1987	11	17	28	34	7	5	7	11	6	6
1988	14	19	44	34	6	11	7	4	11	7
1989	17	17	29	43	7	14	7	7	9	7
1990	9	15	33	47	8	9	9	7	10	10
1991	15	17	33	35	14	5	6	6	6	10
1992	14	20	24	37	12	10	2	7	9	7
1993	8	22	25	31	16	12	6	10	8	10
1994	14	25	34	30	11	17	4	8	5	9
1995	11	16	39	32	9	10	7	15	4	5
1996	12	17	26	41	10	17	11	9	10	4
1997	8	24	17	38	9	5	4	8	6	5
1998	10	19	19	36	8	6	6	10	7	9
1999	11	13	24	27	7	9	2	13	9	18
2000	14	18	25	39	6	10	6	14	3	11
2001	9	13	27	43	7	13	9	12	7	13
2002	14	24	22	42	6	8	5	3	5	10
2003	11	24	23	28	3	11	1	12	6	10

## 5.2. Живорођени и умрли по насељеним местима, 1963-2003. (наставак)

	Општина Шабац									
	насељено место									
	Змињак		Јевремовац		Јеленча		Корман		Криваја	
	Ж	У	Ж	У	Ж	У	Ж	У	Ж	У
1963	...	...	...	...	...	...	...	...	...	...
1964	...	...	...	...	...	...	...	...	...	...
1965	...	...	...	...	...	...	...	...	...	...
1966	...	...	...	...	...	...	...	...	...	...
1967	...	...	...	...	...	...	...	...	...	...
1968	...	...	...	...	...	...	...	...	...	...
1969	...	...	...	...	...	...	...	...	...	...
1970	...	...	...	...	...	...	...	...	...	...
1971	27	17	13	10	17	34	4	2	20	9
1972	19	14	26	9	22	36	13	4	19	9
1973	16	14	26	9	38	45	8	1	16	11
1974	10	15	22	8	30	41	5	1	18	14
1975	13	18	17	11	32	45	1	6	14	10
1976	11	14	25	10	33	68	3	2	13	7
1977	18	26	35	14	19	52	4	9	18	19
1978	25	17	33	18	24	37	7	5	16	21
1979	15	15	38	13	38	44	6	7	21	21
1980	21	10	32	13	32	54	3	4	8	15
1981	17	18	34	13	31	42	8	5	13	15
1982	21	16	30	12	24	44	12	4	20	13
1983	25	23	34	17	27	42	7	5	12	10
1984	22	13	43	16	30	18	4	5	7	21
1985	26	15	33	15	27	18	7	5	9	12
1986	18	8	49	18	19	17	4	3	7	10
1987	22	22	55	19	16	13	9	5	15	13
1988	26	9	33	13	32	12	3	1	15	11
1989	12	15	27	16	19	24	2	2	10	16
1990	15	20	42	8	17	25	3	5	8	15
1991	18	14	38	13	31	25	2	5	13	11
1992	16	19	38	23	27	19	8	4	11	22
1993	14	23	44	21	24	26	2	4	7	18
1994	13	17	41	24	17	21	3	7	6	16
1995	18	17	32	27	19	13	3	4	6	21
1996	22	21	41	29	26	26	8	6	16	14
1997	16	26	29	21	21	14	9	9	8	20
1998	13	21	21	34	16	14	3	10	10	14
1999	13	9	29	25	18	27	4	4	8	15
2000	13	13	26	18	18	23	8	5	4	19
2001	19	28	39	37	25	26	5	13	14	20
2002	9	17	41	18	17	27	8	7	9	12
2003	13	33	39	25	17	22	7	4	11	13

## 5.2. Живорођени и умрли по насељеним местима, 1963-2003. (наставак)

Година	Општина Шабац									
	насељено место									
	Липолист		Мајур		М. Врањска		Маови		М. Причиновић	
	Ж	У	Ж	У	Ж	У	Ж	У	Ж	У
1963	...	...	...	...	...	...	...	...	...	...
1964	...	...	...	...	...	...	...	...	...	...
1965	...	...	...	...	...	...	...	...	...	...
1966	...	...	...	...	...	...	...	...	...	...
1967	...	...	...	...	...	...	...	...	...	...
1968	...	...	...	...	...	...	...	...	...	...
1969	...	...	...	...	...	...	...	...	...	...
1970	...	...	...	...	...	...	...	...	...	...
1971	50	34	56	26	6	11	12	8	14	23
1972	48	40	46	26	16	8	12	17	19	36
1973	43	25	52	30	13	11	12	10	17	31
1974	37	30	65	28	9	9	11	6	33	31
1975	30	35	79	20	14	9	6	11	24	30
1976	29	32	62	32	10	16	7	6	28	32
1977	32	28	75	28	10	13	5	11	24	25
1978	27	39	52	32	4	9	7	6	30	24
1979	52	41	83	49	15	9	3	12	18	18
1980	36	22	65	36	6	10	6	15	35	18
1981	29	33	77	34	10	14	7	8	43	38
1982	24	44	59	41	7	10	10	9	38	29
1983	31	45	68	42	8	12	6	14	41	26
1984	40	40	79	42	10	10	8	10	44	16
1985	34	40	67	39	20	13	9	9	49	32
1986	46	35	73	42	9	13	5	14	25	26
1987	42	44	71	35	13	11	10	10	30	25
1988	34	34	74	38	2	6	3	6	21	28
1989	45	42	66	42	11	10	4	16	26	24
1990	30	37	62	24	6	12	6	7	31	30
1991	30	36	73	50	7	12	3	18	27	36
1992	16	39	62	54	3	13	10	16	16	33
1993	31	45	68	57	7	12	7	13	29	32
1994	29	43	49	47	8	11	11	12	23	40
1995	21	45	67	46	11	15	14	9	17	31
1996	37	58	57	63	8	14	4	16	15	36
1997	15	41	65	56	7	9	9	6	22	30
1998	37	51	68	60	8	17	7	15	30	22
1999	23	45	69	76	8	18	8	13	17	28
2000	22	44	62	79	10	15	9	13	23	33
2001	23	40	82	69	5	7	5	12	26	33
2002	28	32	71	71	10	7	7	14	18	35
2003	20	37	85	71	11	14	3	10	23	36

## 5.2. Живорођени и умрли по насељеним местима, 1963-2003. (наставак)

	Општина Шабац							
	насељено место							
	Метлић		Милошевац		Миокус		Мишар	
	Ж	У	Ж	У	Ж	У	Ж	У
1963	...	...	...	...	...	...	...	...
1964	...	...	...	...	...	...	...	...
1965	...	...	...	...	...	...	...	...
1966	...	...	...	...	...	...	...	...
1967	...	...	...	...	...	...	...	...
1968	...	...	...	...	...	...	...	...
1969	...	...	...	...	...	...	...	...
1970	...	...	...	...	...	...	...	...
1971	20	19	3	2	3	5	22	23
1972	23	22	2	1	2	2	19	11
1973	20	17	7	3	3	3	25	12
1974	24	19	-	-	2	3	15	17
1975	12	27	2	1	2	6	14	11
1976	16	23	1	2	4	5	27	7
1977	17	19	-	2	4	4	19	12
1978	20	18	-	1	4	4	23	20
1979	20	29	6	5	3	6	23	12
1980	11	16	3	1	5	4	18	10
1981	9	22	3	3	3	2	29	18
1982	10	15	1	1	4	4	23	9
1983	9	20	1	1	1	5	28	6
1984	5	29	2	1	3	2	27	12
1985	5	19	-	5	7	3	18	11
1986	15	29	-	1	4	9	22	15
1987	15	19	3	2	1	4	32	13
1988	16	21	2	1	5	3	20	20
1989	13	25	1	2	5	3	17	19
1990	12	18	1	2	4	3	24	17
1991	10	24	-	3	4	7	24	27
1992	17	29	-	4	3	6	29	11
1993	11	33	1	3	3	5	30	19
1994	13	25	-	-	1	4	20	17
1995	10	21	1	2	5	5	17	22
1996	11	24	-	2	1	7	18	27
1997	16	18	-	4	1	4	25	11
1998	8	21	1	1	3	8	15	21
1999	6	22	-	1	5	3	22	28
2000	14	20	-	4	5	6	23	31
2001	5	23	-	1	7	10	21	26
2002	7	16	-	1	2	3	29	29
2003	11	19	1	1	3	3	20	19

## 5.2. Живорођени и умрли по насељеним местима, 1963-2003. (наставак)

Година	Општина Шабац									
	насељено место									
	Мрђеновац		Накучани		Орашац		Орид		Петковица	
	Ж	У	Ж	У	Ж	У	Ж	У	Ж	У
1963	...	...	...	...	...	...	...	...	...	...
1964	...	...	...	...	...	...	...	...	...	...
1965	...	...	...	...	...	...	...	...	...	...
1966	...	...	...	...	...	...	...	...	...	...
1967	...	...	...	...	...	...	...	...	...	...
1968	...	...	...	...	...	...	...	...	...	...
1969	...	...	...	...	...	...	...	...	...	...
1970	...	...	...	...	...	...	...	...	...	...
1971	5	11	9	12	5	5	1	1	11	14
1972	8	15	15	10	2	6	1	1	21	18
1973	9	2	12	9	3	4	2	-	20	10
1974	4	6	11	5	7	2	1	-	10	15
1975	8	10	11	10	7	8	5	-	11	19
1976	5	9	15	16	6	5	2	4	11	15
1977	6	13	9	8	8	9	1	1	19	5
1978	5	10	9	11	4	4	2	2	12	13
1979	11	10	5	7	3	6	-	1	23	17
1980	9	11	6	9	6	5	-	-	19	18
1981	10	14	5	10	3	4	1	4	13	16
1982	6	7	7	6	-	5	5	2	11	16
1983	4	13	8	3	5	9	1	3	10	9
1984	6	9	9	11	10	3	2	-	17	11
1985	7	15	7	9	7	3	5	3	9	9
1986	7	9	4	19	6	3	4	4	19	18
1987	7	15	4	10	4	10	3	2	17	15
1988	5	10	10	9	4	11	4	1	14	20
1989	7	9	6	12	5	5	4	-	12	18
1990	5	6	6	19	2	4	3	4	15	16
1991	2	11	9	5	2	10	3	5	10	16
1992	5	10	14	14	5	6	3	4	8	15
1993	8	7	4	18	5	10	3	3	13	22
1994	9	8	8	10	3	6	2	5	10	15
1995	5	10	7	7	4	8	3	4	9	13
1996	5	8	9	9	4	5	1	5	13	25
1997	6	13	5	12	2	9	2	-	17	14
1998	4	9	5	13	4	5	4	6	9	15
1999	6	12	3	9	5	9	2	4	11	24
2000	4	10	5	9	3	8	1	3	4	11
2001	5	13	6	11	4	8	7	-	12	24
2002	3	21	2	11	3	7	4	3	5	14
2003	5	12	2	15	3	4	2	2	8	13

## 5.2. Живорођени и умрли по насељеним местима, 1963-2003. (наставак)

	Општина Шабац									
	насељено место									
	Петловача		П. Метковић		П. Причиновић		Предворица		Прњавор	
	Ж	У	Ж	У	Ж	У	Ж	У	Ж	У
1963	...	...	...	...	...	...	...	...	...	...
1964	...	...	...	...	...	...	...	...	...	...
1965	...	...	...	...	...	...	...	...	...	...
1966	...	...	...	...	...	...	...	...	...	...
1967	...	...	...	...	...	...	...	...	...	...
1968	...	...	...	...	...	...	...	...	...	...
1969	...	...	...	...	...	...	...	...	...	...
1970	...	...	...	...	...	...	...	...	...	...
1971	28	16	16	13	51	21	3	-	56	34
1972	31	16	17	7	45	14	7	6	90	47
1973	22	9	14	18	58	19	6	6	73	38
1974	24	14	16	13	49	17	8	5	75	40
1975	21	19	19	13	42	12	6	6	79	40
1976	29	15	12	6	56	18	7	5	68	39
1977	24	11	11	14	60	23	9	3	83	35
1978	18	14	6	8	66	22	6	6	61	41
1979	20	11	13	19	66	19	7	12	55	43
1980	18	16	6	13	49	21	6	6	46	27
1981	23	10	-	18	64	18	4	7	70	46
1982	15	12	2	11	51	21	4	5	68	36
1983	7	10	24	11	53	26	4	6	61	52
1984	30	8	11	15	49	29	8	11	77	51
1985	19	4	12	15	47	29	5	4	57	60
1986	23	6	6	16	52	18	5	6	56	50
1987	25	10	8	12	48	22	9	11	43	36
1988	17	11	7	12	45	20	6	9	42	37
1989	16	6	10	16	37	28	8	9	32	52
1990	13	16	3	16	28	23	5	4	43	42
1991	18	13	16	20	58	32	5	9	45	44
1992	20	28	9	15	55	27	5	12	43	50
1993	20	16	11	16	40	15	3	5	56	65
1994	14	22	8	18	38	27	1	6	47	58
1995	21	11	5	20	53	39	5	8	49	42
1996	19	14	5	9	42	35	5	5	58	70
1997	21	20	7	13	33	34	2	7	51	68
1998	21	6	16	20	39	36	2	7	41	49
1999	16	21	6	19	40	48	3	6	37	53
2000	18	18	8	13	34	32	4	7	49	55
2001	25	23	8	13	43	34	4	7	58	44
2002	24	22	6	16	48	37	4	7	54	79
2003	24	21	9	12	48	36	7	6	47	77



## 5.2. Живорођени и умрли по насељеним местима, 1963-2003. (наставак)

Година	Општина Шабац									
	насељено место									
	Радовашница		Рибари		Румска		Синошевић		Скрађани	
	Ж	У	Ж	У	Ж	У	Ж	У	Ж	У
1963	...	...	...	...	...	...	...	...	...	...
1964	...	...	...	...	...	...	...	...	...	...
1965	...	...	...	...	...	...	...	...	...	...
1966	...	...	...	...	...	...	...	...	...	...
1967	...	...	...	...	...	...	...	...	...	...
1968	...	...	...	...	...	...	...	...	...	...
1969	...	...	...	...	...	...	...	...	...	...
1970	...	...	...	...	...	...	...	...	...	...
1971	6	3	31	13	21	8	7	7	6	7
1972	4	2	36	18	21	8	17	19	3	2
1973	6	1	39	18	26	16	20	15	8	4
1974	4	3	26	20	17	20	19	6	13	4
1975	3	2	35	27	14	14	14	15	6	3
1976	3	3	43	22	20	10	12	17	4	4
1977	4	1	28	20	19	13	20	11	6	5
1978	2	4	31	20	16	12	14	8	5	4
1979	5	5	37	15	20	15	12	13	11	3
1980	3	1	27	18	16	17	11	16	6	4
1981	2	3	28	16	7	13	13	11	10	5
1982	7	2	25	25	8	11	8	18	8	3
1983	1	7	22	31	12	18	10	17	3	8
1984	4	6	34	23	13	11	10	19	5	2
1985	2	5	38	28	11	14	10	13	9	4
1986	4	4	29	20	10	12	15	20	3	6
1987	4	3	32	31	7	12	15	19	6	8
1988	3	3	26	9	8	12	10	10	3	9
1989	2	1	22	20	12	12	14	15	11	8
1990	2	1	22	30	6	10	11	26	4	5
1991	3	3	27	28	14	17	21	18	7	10
1992	1	3	30	37	8	11	12	14	8	5
1993	4	4	27	31	6	18	8	11	7	2
1994	1	1	32	37	13	12	9	15	3	4
1995	6	1	27	31	12	19	7	16	3	6
1996	2	4	27	30	7	20	11	19	3	5
1997	1	3	19	27	5	13	12	19	3	1
1998	1	6	18	44	6	22	10	20	4	4
1999	1	3	32	26	8	12	15	25	3	6
2000	1	3	35	37	7	21	17	18	6	6
2001	-	3	30	29	10	19	10	19	5	4
2002	1	2	18	29	11	15	11	14	7	8
2003	2	3	23	41	10	11	8	16	5	9

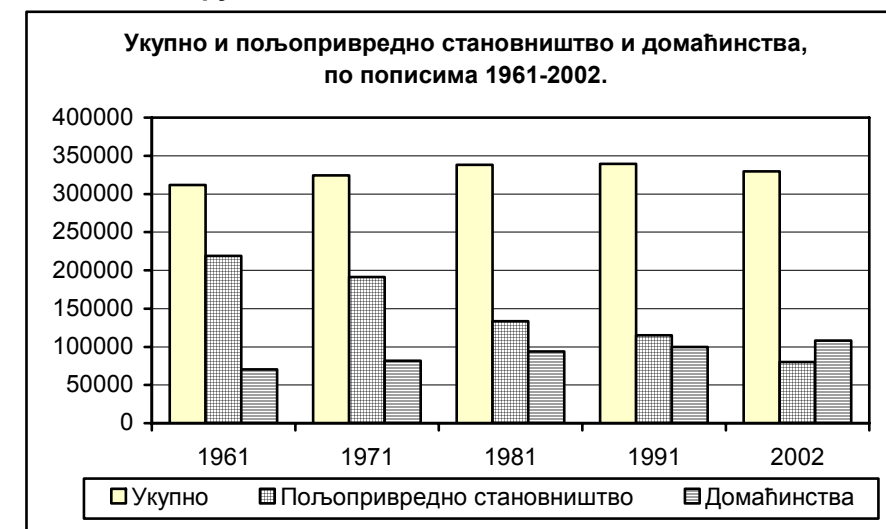
## 5.2. Живорођени и умрли по насељеним местима, 1963-2003. (наставак)

	Општина Шабац									
	насељено место									
	Слатина		Слепчевић		Табановић		Церовач		Џуљковић	
	Ж	У	Ж	У	Ж	У	Ж	У	Ж	У
1963	...	...	...	...	...	...	...	...	...	...
1964	...	...	...	...	...	...	...	...	...	...
1965	...	...	...	...	...	...	...	...	...	...
1966	...	...	...	...	...	...	...	...	...	...
1967	...	...	...	...	...	...	...	...	...	...
1968	...	...	...	...	...	...	...	...	...	...
1969	...	...	...	...	...	...	...	...	...	...
1970	...	...	...	...	...	...	...	...	...	...
1971	4	-	20	15	18	11	5	6	8	12
1972	2	5	14	19	13	15	5	8	9	13
1973	1	3	14	19	18	10	3	9	12	8
1974	4	1	20	17	14	14	4	11	15	9
1975	4	7	23	14	19	23	4	5	13	9
1976	6	5	21	10	17	19	7	3	15	11
1977	1	-	20	14	18	18	6	8	7	9
1978	1	2	22	18	17	12	6	1	11	12
1979	5	4	16	12	16	12	5	8	9	9
1980	-	5	29	19	16	24	7	3	15	12
1981	2	2	16	23	16	18	6	8	9	13
1982	3	4	27	22	26	21	5	6	9	8
1983	2	4	18	15	22	17	5	8	12	7
1984	5	4	30	11	13	18	4	4	8	18
1985	4	2	21	16	17	18	4	7	8	7
1986	5	6	20	18	11	14	4	9	12	12
1987	6	6	17	18	14	22	8	5	5	5
1988	4	4	13	18	22	28	6	5	10	7
1989	2	3	16	14	13	22	2	6	11	7
1990	3	6	14	15	18	11	5	10	6	9
1991	3	5	25	25	13	13	11	5	8	13
1992	-	5	20	24	14	27	10	5	5	13
1993	3	3	19	21	14	21	7	3	10	13
1994	4	3	20	14	8	21	3	7	9	13
1995	5	4	18	15	17	11	9	4	8	10
1996	4	1	14	17	8	29	5	3	8	19
1997	3	6	20	22	6	20	5	4	5	13
1998	3	2	18	21	11	20	6	6	7	14
1999	2	4	10	16	11	17	5	6	7	16
2000	-	6	18	21	20	19	7	4	8	14
2001	10	6	11	22	11	16	5	7	6	10
2002	4	8	20	22	14	21	2	6	3	14
2003	2	5	10	24	15	19	5	9	6	9

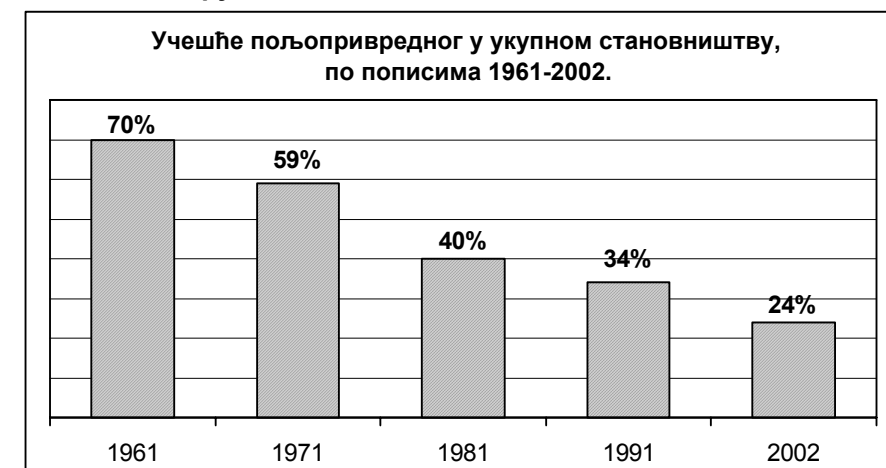
## 5.2. Живорођени и умрли по насељеним местима, 1963-2003. (наставак)

Година	Општина Шабац							
	насељено место							
	Шабац		Шеварице		Штитар		у иностран.	
	Ж	У	Ж	У	Ж	У	Ж	У
1963	...	...	...	...	...	...	...	...
1964	...	...	...	...	...	...	...	...
1965	...	...	...	...	...	...	...	...
1966	...	...	...	...	...	...	...	...
1967	...	...	...	...	...	...	...	...
1968	...	...	...	...	...	...	...	...
1969	...	...	...	...	...	...	...	...
1970	...	...	...	...	...	...	...	...
1971	665	295	17	19	36	28	5	3
1972	702	305	20	21	23	17	72	7
1973	759	273	11	19	26	19	96	4
1974	721	280	13	17	19	16	121	8
1975	778	315	9	19	27	14	104	5
1976	903	293	14	25	28	20	89	5
1977	868	301	17	18	28	24	66	3
1978	944	312	15	21	16	29	64	7
1979	987	331	8	17	30	19	84	5
1980	908	338	8	20	25	16	60	7
1981	918	354	17	13	25	19	102	8
1982	907	346	14	14	32	18	77	12
1983	866	369	11	22	24	19	59	4
1984	903	426	8	17	28	23	48	8
1985	811	370	14	22	31	17	38	5
1986	782	429	9	25	18	20	43	6
1987	747	429	15	22	34	26	36	1
1988	741	465	14	20	27	25	51	3
1989	745	437	15	20	28	21	33	3
1990	652	446	20	23	28	12	93	1
1991	719	482	15	29	36	21	...	...
1992	691	511	8	16	21	22	...	...
1993	661	557	14	16	36	30	...	...
1994	606	536	11	22	22	24	...	...
1995	631	563	20	23	21	28	...	...
1996	623	609	14	30	18	36	...	...
1997	563	624	11	28	17	24	...	...
1998	523	627	13	16	20	26	...	...
1999	572	663	12	20	14	26	...	...
2000	555	715	8	20	14	34	...	...
2001	615	719	12	23	22	50	...	...
2002	610	711	8	24	19	31	...	...
2003	647	676	15	25	16	45	...	...

## Мачвански округ



## Мачвански округ



**6. Учешће друштвеног производа индивидуалног сектора пољопривреде  
(приватна газдинства) у укупном друштвеном производу, 1994 – 2004.**

у %

	1994	1995	1996	1997	1998	1999	2000	2001	2002	2003	2004
<b>МАЧВАНСКИ ОКРУГ</b>	<b>33,4</b>	<b>38,2</b>	<b>42,9</b>	<b>41,2</b>	<b>37,8</b>	<b>45,2</b>	<b>43,6</b>	<b>45,0</b>	<b>37,3</b>	<b>33,7</b>	<b>31,4</b>
Богатић	74,3	75,8	76,7	78,8	72,8	76,6	76,5	75,1	74,6	70,4	76,4
Владимирци	57,5	65,7	63,3	67,3	63,4	73,7	69,5	75,8	70,1	64,9	69,8
Коцелјева	49,8	61,1	64,2	71,1	64,9	71,5	69,3	75,0	66,3	58,0	67,5
Крупань	46,3	54,8	55,1	55,3	62,4	71,7	60,6	68,5	65,1	64,2	70,0
Лозница	22,0	25,3	32,3	32,5	28,5	29,6	28,0	27,9	23,1	21,6	26,2
Љубовија	37,3	44,7	53,1	47,6	44,9	57,1	65,6	62,6	56,0	56,4	44,2
Мали Зворник	21,8	25,6	23,8	22,2	17,7	26,6	24,5	31,8	22,3	21,3	19,7
Шабац	23,6	27,0	30,9	28,7	26,2	34,2	32,4	34,2	26,2	21,7	18,2



## 7.1. Пољопривредна површина према начину коришћења

– Стање: 31. 12. 2004. –

у ha

Назив катастарске општине	Површина, укупно	Оранице и баште	Воћњаци	Виногради	Ливаде	Пашњаци	Рибњаци	Трстици и баре	Шумско земљиште	Неплодно земљиште
<b>БОГАТИЋ</b>	<b>38432</b>	<b>27937</b>	<b>1561</b>	<b>-</b>	<b>40</b>	<b>1022</b>	<b>-</b>	<b>34</b>	<b>3524</b>	<b>4314</b>
Бадовинци	6166	3787	252	-	1	365	-	1	650	1110
Баново Поље	2290	1683	65	-	1	68	-	-	270	203
Белотић	2040	1643	62	-	5	33	-	-	152	145
Богатић	4783	3685	205	-	2	44	-	-	319	528
Глоговац	897	741	51	-	-	9	-	-	29	67
Глушци	3221	2226	160	-	-	164	-	11	411	249
Дубље	3960	3223	150	-	1	37	-	-	239	310
Клење	3407	2856	169	-	-	14	-	-	137	231
Очаге	565	491	26	-	-	6	-	-	10	32
М. Метковић	1945	1557	114	-	-	20	-	-	128	126
Совљак	940	773	32	-	-	7	-	-	54	74
Узвеће	2197	1755	86	-	1	30	-	22	161	142
Црна Бара	3717	2099	80	-	29	156	-	-	634	719
С. Црнобарски	2304	1418	109	-	-	69	-	-	330	378
<b>ВЛАДИМИРЦИ</b>	<b>33781</b>	<b>22771</b>	<b>1920</b>	<b>42</b>	<b>1467</b>	<b>776</b>	<b>-</b>	<b>186</b>	<b>4311</b>	<b>2308</b>
Бобовик	424	281	20	-	39	6	-	-	28	50
Белџин	1403	1063	62	1	25	24	-	2	109	117
Белотић	1191	865	82	1	61	35	-	-	94	53
Вукошић	1401	1055	50	-	75	10	-	10	99	102
Власеница	964	709	67	2	37	32	-	-	81	36
Вучевица	219	168	9	-	16	3	-	-	10	13
Владимирци	855	645	47	-	53	13	-	1	45	51
Дебрц	710	535	33	1	5	13	-	-	78	45
Драгојевац	1268	859	57	-	34	17	-	3	109	189
Јаловик	3523	2399	229	12	198	54	-	-	488	143
Јазовник	1199	768	73	1	75	41	-	-	194	47
Звезд	1313	966	68	1	1	3	-	-	205	69

## 7.1. Пољопривредна површина према начину коришћења (наставак)

– Стање: 31. 12. 2004. –

у ha

Назив катастарске општине	Површина, укупно	Оранице и баште	Воћњаци	Виногради	Ливаде	Пашњаци	Рибњаци	Трстици и баре	Шумско земљиште	Неплодно земљиште
Козарица	585	339	31	-	3	2	-	-	196	14
Каона	923	418	81	2	31	25	-	-	335	31
Крнић	1365	961	78	2	59	35	-	-	178	52
Крнуле	2465	1728	200	2	49	48	-	-	353	85
Кујавица	466	307	15	-	69	5	-	10	39	21
Лојанице	1130	890	51	1	36	8	-	-	82	62
Меховине	685	523	30	-	56	8	-	1	27	40
Матијевац	1013	820	60	-	37	6	-	-	39	51
Месарци	1203	882	62	2	32	42	-	-	99	84
Мровска	1223	694	64	1	33	38	-	-	355	38
Ново Село	169	85	14	-	-	1	-	-	17	52
Пејиновић	378	290	33	1	16	5	-	-	16	17
Прово	3849	1811	166	8	135	235	-	149	687	658
Риђаке	465	315	16	-	68	8	-	3	23	32
Скупљен	1715	1185	114	2	132	31	-	7	158	86
Суво Село	999	720	61	1	84	20	-	-	72	41
Трбушац	678	490	47	1	8	8	-	-	95	29
<b>КОЦЕЉЕВА</b>	<b>25726</b>	<b>15122</b>	<b>2052</b>	<b>110</b>	<b>557</b>	<b>741</b>	<b>-</b>	<b>3</b>	<b>5976</b>	<b>1165</b>
Баталаге	1092	787	95	1	10	34	-	-	120	45
Бресница	593	333	72	5	10	17	-	-	125	31
Брдарица	1415	972	128	7	29	26	-	-	191	62
Галовић	824	392	30	1	31	20	-	1	309	40
Градојевић	966	478	40	2	72	25	-	1	312	36
Голочело	1474	793	135	4	85	41	-	-	368	48
Драгиње	2128	1357	169	14	16	30	-	-	466	76
Дружетић	1875	858	227	11	32	103	-	-	576	68
Зукве	686	389	53	5	24	25	-	-	162	28
Каменица	1760	1074	106	3	11	46	-	-	448	72
Коцељева село	1999	933	119	30	24	62	-	-	753	78

## 7.1. Пољопривредна површина према начину коришћења (наставак)

– Стање: 31. 12. 2004. –

у ha

Назив катастарске општине	Површина, укупно	Оранице и баште	Воћњаци	Виногради	Ливаде	Пашњаци	Рибњаци	Трстици и баре	Шумско земљиште	Неплодно земљиште
Коцељева варошица	566	284	46	2	7	31	-	-	25	171
М. Бошњак	679	470	66	1	7	12	-	-	97	26
Љутице	1458	891	113	8	23	55	-	-	315	53
Свилеува	4241	2896	389	3	31	60	-	-	722	140
Суботица	944	633	66	4	42	24	-	-	128	47
Ђуковине	1069	568	50	5	24	60	-	1	330	31
Д. Црниљево	1957	1014	148	4	79	70	-	-	529	113
<b>КРУПАЊ</b>	<b>34201</b>	<b>12990</b>	<b>2374</b>	<b>50</b>	<b>1158</b>	<b>3372</b>	<b>-</b>	<b>-</b>	<b>12925</b>	<b>1332</b>
Бањевац	733	227	91	2	17	48	-	-	316	32
Богошница	1162	360	77	3	36	127	-	-	528	31
Бршница	2659	586	91	1	49	123	-	-	1745	64
Брезовица	1751	838	126	2	65	117	-	-	518	85
Бела Црква	829	531	82	-	22	19	-	-	123	52
Врбић	1164	460	173	7	46	76	-	-	363	39
Дворска	2487	943	148	2	8	396	-	-	912	78
Завлака	1568	812	138	2	63	106	-	-	333	114
Костајник	2384	734	145	1	147	193	-	-	1083	81
Красава	1309	578	124	2	33	179	-	-	346	47
Кржава	2019	637	82	1	33	90	-	-	1108	68
Крупањ	395	97	17	-	3	8	-	-	140	130
Ликодра	1323	490	109	5	13	129	-	-	519	58
Липеновић I	701	315	76	2	37	51	-	-	188	32
Липеновић II	316	116	15	-	13	21	-	-	140	11
Мојковић	1083	620	86	-	13	39	-	-	263	62
Планина	1884	563	68	-	59	204	-	-	950	40
Равнаја	810	533	40	-	21	25	-	-	155	36
Ставе	1071	439	90	2	47	117	-	-	336	40
Толисавац	1679	746	150	8	35	174	-	-	510	56
Томањ	959	396	62	2	9	49	-	-	413	28

## 7.1. Пољопривредна површина према начину коришћења (наставак)

– Стање: 31. 12. 2004. –

у ha

Назив катастарске општине	Површина, укупно	Оранице и баште	Воћњаци	Виногради	Ливаде	Пашњаци	Рибњаци	Трстици и баре	Шумско земљиште	Неплодно земљиште
Цветуља	1026	344	55	1	46	181	-	-	372	27
Церова	1970	814	181	3	75	207	-	-	639	51
Шљивова	2919	811	148	4	268	693	-	-	925	70
<b>ЛОЗНИЦА</b>	<b>61204</b>	<b>29271</b>	<b>2268</b>	<b>63</b>	<b>880</b>	<b>3655</b>	<b>-</b>	<b>4</b>	<b>20329</b>	<b>4734</b>
Бања Ковиљача	1918	527	113	-	5	121	-	-	659	493
Брњац	707	422	61	-	-	33	-	-	155	36
Брадић	1135	537	64	-	3	24	-	-	450	57
Велико Село	882	534	28	-	5	89	-	-	186	40
Воћњак	567	208	35	-	5	52	-	-	237	30
Горња Бадања	1444	1063	64	3	16	33	-	-	200	65
Горња Борина	1781	291	31	-	10	99	-	-	1316	34
Горњи Добрић	872	480	52	1	3	31	-	-	251	54
Горње Недељице	627	481	29	-	-	19	-	-	61	37
Горња Сипуља	1158	592	41	3	9	202	-	-	281	30
Грнчара	719	509	30	-	-	31	-	-	124	25
Доња Бадања	1141	728	60	1	45	55	-	-	190	62
Доњи Добрић	1903	1134	76	1	7	105	-	4	431	145
Доње Недељице	739	518	41	-	1	44	-	-	106	29
Доња Сипуља	1290	526	58	5	29	206	-	-	423	43
Драгинац	13	5	1	-	-	1	-	-	-	6
Зајача	1231	268	29	-	36	78	-	-	772	48
Јадранска Лешница	2678	1168	74	-	2	112	-	-	1222	100
Јаребице	2097	1382	75	1	9	144	-	-	407	79
Јелав	798	401	7	-	-	38	-	-	129	223
Јошева	1983	732	42	1	4	123	-	-	1015	66
Југовићи	376	258	16	1	-	18	-	-	67	16
Каменица	662	191	6	-	5	62	-	-	380	18
Козјак	890	661	34	-	3	38	-	-	55	99
Коренита	4159	1287	176	1	164	301	-	-	2076	154

## 7.1. Пољопривредна површина према начину коришћења (наставак)

– Стање: 31. 12. 2004. –

у ha

Назив катастарске општине	Површина, укупно	Оранице и баште	Воћњаци	Виногради	Ливаде	Пашњаци	Рибњаци	Трстици и баре	Шумско земљиште	Неплодно земљиште
Лешница	2844	1511	59	-	-	53	-	-	768	453
Липница	710	522	38	-	11	23	-	-	75	41
Пасковац	1178	286	51	-	10	70	-	-	727	34
Помијача	611	266	23	1	118	74	-	-	110	19
Рибарица	775	450	38	1	-	9	-	-	251	26
С. Брдо	497	323	15	-	17	28	-	-	93	21
Руњани	1456	1076	58	-	2	35	-	-	186	99
Брзјак и Слатина	568	399	21	-	9	18	-	-	86	35
Стража	313	215	13	-	9	38	-	-	12	26
Ступница	1187	588	65	1	16	93	-	-	359	65
Текериш	1030	522	53	2	124	57	-	-	224	48
Трбосилје	1589	472	48	4	24	202	-	-	790	49
Тршић	1165	488	63	-	74	122	-	-	359	59
Трбушница	1610	414	65	-	2	104	-	-	826	199
Л. Шор	1527	951	18	-	-	57	-	-	192	309
Милина	1661	430	23	1	-	160	-	-	1005	42
Ново Село	2079	1307	52	5	-	65	-	-	426	224
Лозница (село, град) и Клупци	3473	2007	118	-	59	139	-	-	374	776
Цикоте	2056	769	86	1	25	135	-	-	923	117
Шурице	328	222	12	-	8	26	-	-	42	18
Чокешина	2431	907	97	29	8	77	-	-	1240	73
Филиповић	346	243	9	-	3	11	-	-	68	12
<b>ЉУБОВИЈА</b>	<b>35619</b>	<b>11189</b>	<b>2102</b>	<b>-</b>	<b>1769</b>	<b>5196</b>	<b>-</b>	<b>-</b>	<b>12979</b>	<b>2384</b>
Горња Буковица	2853	1310	195	-	45	376	-	-	742	185
Горње Кошље	2247	327	69	-	298	403	-	-	1029	121
Горња Љубовиђа	1173	402	101	-	12	126	-	-	444	88
Рујевац	1903	692	79	-	57	324	-	-	690	61
Савковић	1403	216	51	-	186	210	-	-	664	76
Селенац	1373	483	54	-	18	233	-	-	510	75



## 7.1. Пољопривредна површина према начину коришћења (наставак)

– Стање: 31. 12. 2004. –

у ha

Назив катастарске општине	Површина, укупно	Оранице и баште	Воћњаци	Виногради	Ливаде	Пашњаци	Рибњаци	Трстици и баре	Шумско земљиште	Неплодно земљиште
Соколац	537	171	30	-	13	62	-	-	230	31
Горња Оровица	2125	721	126	-	99	367	-	-	694	118
Грачаница	1429	465	108	-	39	184	-	-	569	64
Грчић	1441	313	79	-	161	278	-	-	515	95
Доња Буковица	1997	875	145	-	48	216	-	-	557	156
Црнча	2606	707	88	-	83	280	-	-	1298	150
Торник	1073	186	41	-	86	181	-	-	484	95
Узовница	1559	661	138	-	17	89	-	-	542	112
Читлук	655	244	36	-	13	52	-	-	211	99
Леовић	1512	517	97	-	25	329	-	-	486	58
Лоњин	954	291	69	-	27	77	-	-	352	138
Љубовија	105	25	3	-	-	4	-	-	8	65
Постење	1736	450	83	-	78	311	-	-	701	113
Доња Оровица	1498	440	98	-	24	283	-	-	570	83
Доња Љубовића	1504	620	169	-	33	129	-	-	477	76
Доње Кошље I и II	1945	350	118	-	357	383	-	-	627	110
Дрлаче	1991	723	125	-	50	299	-	-	579	215
<b>МАЛИ ЗВОРНИК</b>	<b>18395</b>	<b>4377</b>	<b>599</b>	<b>-</b>	<b>595</b>	<b>2227</b>	<b>-</b>	<b>-</b>	<b>9301</b>	<b>1296</b>
Брасина	1600	422	94	-	49	94	-	-	767	174
Будишић	861	124	15	-	35	180	-	-	401	106
Доња Трешњица	2545	521	83	-	78	310	-	-	1501	52
Доња Борина	2272	599	77	-	77	254	-	-	1158	107
Сакар	721	194	16	-	5	42	-	-	357	107
Цулине	948	252	36	-	2	154	-	-	322	182
Радаљ	5199	1030	162	-	307	636	-	-	2934	130
Велика Река	2451	875	68	-	29	341	-	-	1013	125
Читлук	888	218	26	-	1	162	-	-	318	163
Мали Зворник	910	142	22	-	12	54	-	-	530	150

## 7.1. Пољопривредна површина према начину коришћења (наставак)

– Стање: 31. 12. 2004. –

у ha

Назив катастарске општине	Површина, укупно	Оранице и баште	Воћњаци	Виногради	Ливаде	Пашњаци	Рибњаци	Трстици и баре	Шумско земљиште	Неплодно земљиште
<b>ШАБАЦ</b>	<b>79497</b>	<b>54485</b>	<b>3290</b>	<b>227</b>	<b>1233</b>	<b>1363</b>	<b>-</b>	<b>272</b>	<b>11402</b>	<b>7225</b>
Богосавац	1225	970	37	-	-	6	-	-	79	133
Варна и Слатина	2225	1857	92	9	29	8	-	-	128	102
Горња Врањска	1803	1547	59	3	35	4	-	1	67	87
Добрић	1980	1504	120	2	8	18	-	-	186	142
Дреновац	4219	2930	137	-	3	47	-	70	417	615
Жабар	740	593	33	-	49	11	-	-	11	43
Јевремовац	964	817	22	-	11	12	-	-	29	73
Јеленча	461	328	13	-	12	13	-	1	22	72
Корман	505	407	16	-	11	5	-	-	29	37
Мајур	2029	1591	127	-	2	5	-	-	14	290
Мала Врањска	880	702	35	-	44	10	-	-	37	52
Маови	1316	1080	55	-	1	17	-	-	68	95
М. Причиновић	2727	2153	122	-	5	21	-	17	115	294
П. Метковић	1641	1193	88	14	23	18	-	-	234	71
Миокус	639	475	27	1	29	3	-	37	25	42
Мишар	1074	657	55	2	16	16	-	1	44	283
Мрђеновац	938	579	36	-	9	10	-	33	35	236
Орашац	634	394	37	1	29	13	-	3	50	107
Орид	10	3	2	1	-	-	-	-	-	4
П. Причиновић	885	722	18	-	14	6	-	-	24	101
Предворица	678	494	28	-	57	5	-	2	63	29
Радовашница	1038	314	37	5	2	48	-	-	605	27
Табановић	1876	1509	64	-	-	16	-	-	110	177
Церовац	686	478	28	-	77	23	-	1	43	36
Цуљковић	1511	988	93	12	11	37	-	-	313	57
Шабач	2824	1116	74	-	11	77	-	87	310	1149
Шеварице	2581	2014	90	-	3	28	-	13	177	256
Штитар	2253	1776	90	-	4	14	-	-	163	206
Бела Река	2347	671	163	26	22	135	-	-	1244	86

## 7.1. Пољопривредна површина према начину коришћења (наставак)

– Стање: 31. 12. 2004. –

у ha

Назив катастарске општине	Површина, укупно	Оранице и баште	Воћњаци	Виногради	Ливаде	Пашњаци	Рибњаци	Трстици и баре	Шумско земљиште	Неплодно земљиште
Дуваниште	640	505	25	-	-	7	-	-	33	70
Змињак и Скрађани	2011	1728	73	-	-	4	-	-	48	158
Липолист	4242	3261	181	1	5	33	-	-	418	343
Петловача	1224	1013	39	-	-	3	-	-	33	136
Петковица	2556	1011	157	3	36	74	-	-	1155	120
М. Прњавор	3997	2982	139	-	1	16	-	-	416	443
Рибари	1930	1644	69	-	1	4	-	-	72	140
Слепчевић	1825	1405	54	-	12	17	-	-	176	161
Бојић	794	536	43	9	26	16	-	-	131	33
Букор	2312	1378	93	9	58	117	-	-	567	90
Волујац	806	490	25	5	18	17	-	-	216	35
Грушић	1662	1017	72	29	30	39	-	-	409	66
Двориште	1273	728	32	9	15	55	-	-	387	47
Десић	1147	478	30	7	2	105	-	-	473	52
Заблаће	990	772	56	2	27	5	-	4	80	44
Криваја	2228	1271	81	16	105	73	-	-	587	95
Метлић	2472	1362	130	22	205	70	-	1	593	89
Накучани	1094	852	49	5	47	10	-	-	82	49
Синошевић	1202	908	67	15	37	8	-	1	105	61
Румска	2403	1282	77	19	91	64	-	-	779	91

## 7.2. Пољопривредна површина према начину коришћења, 1973 – 2004.

## – Приватна газдинства –

у ha

Година	Пољопривредна површина, укупно	Оранице и баште						Воћњаци	Виногради	Ливаде	Пашњаци	Рибњаци, трстици и баре
		свега	од тога									
			жита	индустријско биље	повртно биље	сточно биље	необрађене оранице					
БОГАТИЋ												
1973	29247	25770	19917	309	2389	3062	74	1730	-	89	1636	22
1974	29190	25789	19735	222	2538	3174	92	1707	-	77	1609	8
1975	29279	25967	19706	325	2566	3344	13	1736	-	65	1498	13
1976	29069	25857	20475	273	2433	2650	12	1672	-	103	1401	36
1977	29170	25792	20337	173	2269	2954	42	1107	-	91	1543	37
1978	29314	25762	20286	156	2307	2922	54	1722	-	200	1610	20
1979	29020	25747	20237	174	2382	2933	11	1720	-	73	1468	12
1980	28943	25695	20115	176	2384	2972	36	1707	-	71	1428	42
1981	29441	26011	20540	303	2467	2686	6	1815	-	70	1538	7
1982	29235	27758	20359	461	2360	2775	25	1696	-	74	1465	10
1983	29310	26446	20641	614	2232	2951	8	1674	-	47	1104	37
1984	29332	26351	20282	608	2039	3404	3	1660	-	69	1226	0
1985	29171	27893	19622	848	2243	3488	8	1643	-	33	1248	30
1986	29070	26139	19573	830	2285	3446	3	1603	-	42	1270	16
1987	29071	26065	18269	1427	2175	3956	231	1584	-	57	1333	32
1988	28926	25890	18212	967	2380	4296	25	1479	-	157	1356	44
1989	28865	27560	18075	1202	2394	4234	23	1583	-	44	1264	41
1990	28414	25804	18356	1017	2453	3956	17	1551	-	30	985	38
1991	28480	25895	18456	669	2568	4164	33	1516	-	45	985	39
1992	30012	27320	18957	1179	2325	4722	132	1566	-	42	1037	47
1993	30519	27965	20269	1028	2632	3986	46	1540	-	39	942	33
1994	30279	27679	20085	1058	2769	3656	107	1534	-	27	986	53
1995	30332	27674	19821	907	2518	4334	77	1554	-	31	1028	45
1996	30570	27907	19392	1377	2909	4154	52	1547	-	33	1048	35

## БОГАТИЋ

## 7.2. Пољопривредна површина према начину коришћења, 1973 – 2004. (наставак)

## – Приватна газдинства –

у ha

Година	Пољопривредна површина, укупно	Оранице и баште						Воћњаци	Виногради	Ливаде	Пашњаци	Рибњаци, трстици и баре
		свега	од тога									
			жита	индустријско биље	повртно биље	сточно биље	необрађене оранице					
1997	30611	27926	19736	944	2836	4366	32	1538	-	38	1056	53
1998	30600	27938	19971	792	2835	4257	72	1528	-	35	1040	59
1999	30610	27864	20180	945	2843	3843	46	1575	-	46	1092	33
2000	30608	27937	19269	1389	2899	4321	51	1555	-	41	1024	51
2001	30533	27983	19565	1100	2747	4450	99	1471	-	42	987	50
2002	30510	27883	19331	1114	2791	4576	55	1552	-	33	1008	34
2003	30482	27797	19288	1094	2746	4512	154	1547	-	41	1013	84
2004	30611	27955	19784	1107	2452	4402	157	1542	-	48	1014	52

## КРУПАЊ

1973	19736	13102	8050	148	1953	1960	425	2128	63	1373	3070	-
1974	19702	12947	8134	125	1969	2079	275	2217	61	1291	3186	-
1975	19914	12593	8041	84	1903	1979	189	2300	43	1673	3305	-
1976	19611	12771	8275	77	1785	1967	184	2296	44	1587	2913	-
1977	19277	12541	8755	77	1583	1948	8	2119	48	1664	2905	-
1978	19520	12385	8375	68	1534	2016	2	2077	49	1915	3094	-
1979	19298	12290	7987	39	1486	2505	24	2168	38	1802	3000	-
1980	19366	12178	7779	34	1445	2754	101	2096	37	1895	3160	-
1981	19226	12280	7503	37	1537	3059	113	2106	35	1744	3061	-
1982	19322	16191	7290	38	1538	3353	186	2205	19	1394	3131	-
1983	19250	12818	7341	36	1545	3775	71	2114	17	1164	3137	-
1984	19531	12317	6838	30	1448	3935	13	2087	17	1407	3372	-
1985	19164	12353	6525	66	1553	4074	6	2188	16	1541	3066	-
1986	19245	12350	6692	102	1478	4078	6	2178	20	1537	3017	-
1987	19534	13132	6214	132	1320	4752	58	2168	32	1354	3082	-

## 7.2. Пољопривредна површина према начину коришћења, 1973 – 2004. (наставак)

## – Приватна газдинства –

у ha

Година	Пољопривредна површина, укупно	Оранице и баште						Воћњаци	Виногради	Ливаде	Пашњаци	Рибњаци, трстици и баре
		свега	од тога									
			жита	индустријско биље	повртно биље	сточно биље	необрађене оранице					
1988	19302	12572	6053	89	1384	4732	33	2249	29	1355	2998	-
1989	19208	12572	6161	51	1483	4664	120	2257	25	1337	3017	-
1990	19359	12627	5999	54	1536	4821	217	2226	25	1310	3123	-
1991	19351	12635	6014	64	1447	4837	273	2258	26	1320	3112	-
1992	19571	12862	6016	143	1599	4923	145	2391	26	1292	3036	-
1993	19570	12792	6380	200	1552	4243	417	2445	26	1323	2984	-
1994	19637	12969	6199	188	1826	4621	135	2410	25	1274	2959	-
1995	19485	12682	5625	135	1821	4804	153	2354	25	1344	3080	-
1996	19538	12583	5456	68	2146	4791	60	2435	25	1463	3032	-
1997	19551	12815	5735	58	2243	4652	66	2411	25	1282	3018	-
1998	19578	12837	5427	62	2313	4820	158	2382	25	1351	2983	-
1999	19549	12816	5262	57	2310	4967	168	2381	27	1318	3007	-
2000	19675	12804	5205	51	2364	5021	121	2344	27	1404	3096	-
2001	19655	12858	5295	42	2434	4912	118	2296	26	1329	3146	-
2002	19657	12738	5466	47	2460	4539	154	2274	30	1437	3178	-
2003	19665	12622	5061	46	2436	4750	228	2424	27	1452	3140	-
2004	19674	12782	5102	33	2630	4737	257	2441	27	1351	3073	-

## ЛОЗНИЦА

1973	35283	28864	20605	252	2067	5274	362	2408	145	792	3071	3
1974	34626	28805	20928	198	2118	5037	361	2421	132	783	2485	-
1975	34728	28880	21137	128	2304	5077	64	2397	105	967	2376	3
1976	33721	27864	21040	148	2222	4297	42	2460	91	911	2390	5
1977	34255	28104	21431	171	2232	4118	59	2290	89	1471	2393	8
1978	34421	28185	21216	164	2482	3996	263	2346	87	1286	2507	10
1979	34254	28511	21179	117	2426	4127	526	2349	86	983	2323	2

## 7.2. Пољопривредна површина према начину коришћења, 1973 – 2004. (наставак)

– Приватна газдинства –

у ha

Година	Пољопривредна површина, укупно	Оранице и баште						Воћњаци	Виногради	Ливаде	Пашњаци	Рибњаци, трстици и баре
		свега	од тога									
			жита	индустријско биље	повртно биље	сточно биље	необрађене оранице					
1980	34303	28386	20436	125	2727	4307	600	2286	64	990	2573	4
1981	34438	28513	20053	198	2901	4476	754	2365	79	979	2502	-
1982	34665	32015	20685	249	2562	4276	640	2531	71	620	2650	-
1983	34547	28076	19892	876	2070	5088	120	2482	65	988	2923	13
1984	34544	28362	18363	1040	2422	6286	226	2362	69	1086	2653	12
1985	34015	27904	17766	1452	2390	6247	23	2308	61	999	2741	2
1986	30986	27753	17784	1535	2584	5790	18	2234	57	953	2824	13
1987	33515	27317	17305	2114	2349	5467	56	2233	52	870	3068	21
1988	33882	27810	17711	1933	2384	5698	21	2231	53	916	2867	5
1989	30943	27785	17573	1404	2715	5998	78	2242	53	863	2977	5
1990	33786	27856	17660	1204	2981	5897	114	2153	53	825	2896	3
1991	33680	27651	17892	892	3101	5664	101	2189	44	805	2989	-
1992	34667	28662	17657	1081	3222	6119	583	2224	45	754	2975	7
1993	34615	28204	17461	829	3208	6438	267	2272	43	828	3268	-
1994	34626	28272	17763	828	3202	6313	166	2228	43	781	3302	-
1995	34712	28259	17637	885	3432	6032	211	2269	42	800	3342	-
1996	34667	28145	16911	1088	3272	6452	382	2290	42	864	3326	-
1997	34836	28365	17518	909	3252	6361	268	2292	42	820	3317	-
1998	34642	28197	17394	1132	3094	5795	219	2297	42	788	3318	-
1999	34797	28341	17430	1236	3415	6015	208	2257	42	821	3336	-
2000	34968	28299	17429	1102	3324	6143	267	2295	40	1053	3281	-
2001	34675	28465	17848	889	3414	5972	288	2231	40	935	3000	-
2002	34604	28442	18102	939	3200	5837	304	2182	30	921	3025	-
2003	34530	28360	16999	958	3460	6171	681	2282	30	918	2936	4
2004	34797	28688	17455	968	3390	6331	489	2224	27	915	2939	4

## 7.2. Пољопривредна површина према начину коришћења, 1973 – 2004. (наставак)

– Приватна газдинства –

у ha

Година	Пољопривредна површина, укупно	Оранице и баште						Воћњаци	Виногради	Ливаде	Пашњаци	Рибњаци, трстици и баре
		свега	од тога									
			жита	индустријско биље	повртно биље	сточно биље	необрађене оранице					
МАЛИ ЗВОРНИК												
1973	7242	4761	3069	14	789	670	169	694	-	639	1148	-
1974	7343	4764	3027	11	859	686	86	699	-	632	1248	-
1975	7197	4633	2969	8	820	646	-	688	-	682	1194	-
1976	7212	4648	3048	4	757	811	13	710	-	619	1235	-
1977	7132	4654	3196	8	839	573	5	690	-	668	1120	-
1978	7630	4746	3201	7	861	591	22	710	-	572	1602	-
1979	7630	4696	2883	4	908	806	29	707	-	591	1636	-
1980	7634	4716	2773	4	908	875	67	692	-	571	1655	-
1981	7449	4728	2764	32	925	925	41	656	-	598	1467	-
1982	7451	5971	2786	2	890	976	58	670	-	552	1480	-
1983	7595	4378	2802	-	596	969	6	653	-	522	2042	-
1984	7131	4061	2506	4	489	928	125	633	-	636	1801	-
1985	7020	3892	2426	6	472	964	12	613	-	697	1818	-
1986	7321	4129	2465	6	459	1101	-	634	-	899	1659	-
1987	7217	4217	2347	11	469	1290	37	628	-	656	1716	-
1988	7315	4425	2516	12	500	1332	14	558	-	715	1617	-
1989	7371	4457	2531	4	530	1359	22	624	-	673	1617	-
1990	7488	4446	2560	6	522	1339	19	563	-	679	1800	-
1991	7435	4411	2481	4	552	1337	35	554	-	694	1776	-
1992	7510	4565	2383	2	591	1434	153	542	-	698	1705	-
1993	7432	4578	2578	5	649	1257	87	593	-	708	1553	-
1994	7430	4713	2549	3	611	1478	70	618	-	653	1446	-
1995	7284	4565	2466	-	625	1391	39	521	-	654	1544	-
1996	7416	4514	2385	-	629	1406	83	652	-	619	1621	-
1997	7414	4541	2533	5	625	1414	130	670	-	643	1560	-



## 7.2. Пољопривредна површина према начину коришћења, 1973 – 2004. (наставак)

## – Приватна газдинства –

у ha

Година	Пољопривредна површина, укупно	Оранице и баште						Воћњаци	Виногради	Ливаде	Пашњаци	Рибњаци, трстици и баре
		свега	од тога									
			жита	индустријско биље	повртно биље	сточно биље	необрађене оранице					
1998	7423	4583	1978	4	424	1892	281	655	-	636	1549	-
1999	7398	4554	1882	2	401	1870	396	652	-	679	1513	-
2000	7397	4544	1811	2	410	1693	625	639	-	758	1456	-
2001	7469	4777	1985	1	390	1801	595	447	-	571	1574	-
2002	7482	4429	1891	3	399	1435	644	573	-	653	1827	-
2003	7483	4426	1838	2	356	1637	589	607	-	1015	1435	-
2004	7582	4114	1582	2	398	1505	621	630	-	950	1888	-

## ВЛАДИМИРЦИ

1973	23752	20145	14739	332	1911	2891	210	1862	154	1269	275	47
1974	24020	20152	15139	193	1876	2924	14	1836	163	1247	603	19
1975	24001	20243	14914	239	1918	3146	8	1815	146	1255	521	21
1976	23951	20352	15634	217	1762	2713	21	1801	147	1182	443	26
1977	24077	20254	15357	191	1729	2814	138	1831	149	1216	608	19
1978	24226	20368	15287	222	1872	2807	138	1819	127	1254	606	52
1979	24054	20235	15250	193	1914	2834	44	1857	114	1214	602	32
1980	24025	19970	14665	187	1820	2848	450	1851	117	1229	636	221
1981	23900	20052	14416	552	1845	2946	282	1847	119	1268	591	22
1982	23360	23336	15288	287	1655	2836	36	1834	103	1297	605	19
1983	23924	19993	13975	250	2429	3234	50	1869	116	1273	655	18
1984	23646	19998	13617	202	2470	3624	76	1749	97	1252	529	1
1985	23570	22875	13301	273	2563	3546	36	1718	85	1291	675	20
1986	23640	19660	14281	192	1737	3407	43	1878	85	1272	664	123
1987	23691	22764	13715	259	2045	3356	139	1847	70	1333	750	177
1988	23566	22659	13696	148	2107	3280	137	1878	69	1344	733	178
1989	23715	22762	13611	293	2143	3407	6	1875	69	1334	804	149

## 7.2. Пољопривредна површина према начину коришћења, 1973 – 2004. (наставак)

## – Приватна газдинства –

у ha

Година	Пољопривредна површина, укупно	Оранице и баште						Воћњаци	Виногради	Ливаде	Пашњаци	Рибњаци, трстици и баре
		свега	од тога									
			жита	индустријско биље	повртно биље	сточно биље	необрађене оранице					
1990	23638	19393	13774	251	2054	3314	-	1851	66	1417	765	146
1991	23664	19636	13897	137	1944	2953	705	1665	78	1334	800	151
1992	26561	22147	14785	454	1912	4018	1073	1924	50	1502	646	189
1993	26599	21874	15713	258	1781	3342	780	1960	50	1693	855	161
1994	25435	21828	15540	245	2026	3652	365	1958	50	1599	967	190
1995	26646	21781	15504	150	1726	3613	631	1952	50	1681	992	190
1996	26596	21455	15189	188	1986	3760	332	1906	37	1955	1053	190
1997	26488	21784	15512	87	1842	4053	250	1872	35	1651	949	197
1998	26632	21925	15934	85	1853	3743	267	1944	35	1575	963	190
1999	26570	21857	15762	89	2015	3586	336	1944	31	1590	758	390
2000	26838	22131	16176	127	1843	3697	244	1908	30	1616	958	195
2001	26534	22332	16559	95	1773	3666	212	1943	23	1419	638	179
2002	26539	22390	16178	110	1891	3621	547	1944	23	1366	583	231
2003	26549	21945	15678	169	2089	3110	876	2193	23	1573	625	190
2004	26593	22320	16292	181	1914	3231	677	1990	23	1548	530	182

## КОЦЕЉЕВА

1973	17563	14274	9921	61	1701	2035	418	1861	239	510	679	-
1974	17440	14291	10118	52	1650	2189	280	1878	240	479	602	-
1975	17459	14298	9710	60	1653	2512	2	1974	220	450	511	-
1976	17411	14223	9788	90	1609	2514	-	1951	220	482	535	-
1977	17485	14105	9770	120	1420	2610	-	2015	197	679	489	-
1978	17432	14227	9734	107	1409	2776	-	1863	197	641	504	-
1979	17542	14291	9614	135	1519	3007	-	1996	188	558	509	-
1980	17446	14333	9394	136	1298	3169	50	1943	165	502	503	-
1981	17466	14377	9314	142	1304	3333	28	1860	166	542	521	-

## 7.2. Пољопривредна површина према начину коришћења, 1973 – 2004. (наставак)

## – Приватна газдинства –

у ha

Година	Пољопривредна површина, укупно	Оранице и баште						Воћњаци	Виногради	Ливаде	Пашњаци	Рибњаци, трстици и баре
		свега	од тога				необрађене оранице					
			жита	индустријско биље	повртно биље	сточно биље						
1982	17461	16948	9729	95	1250	3078	8	1949	155	446	513	-
1983	17654	14566	10393	109	1327	2544	-	1957	150	436	545	-
1984	17357	14297	9780	138	1387	2340	67	1997	144	584	554	-
1985	17344	14162	9319	217	1362	3033	16	2094	136	456	496	-
1986	17443	14159	9784	245	1499	2469	146	2093	122	501	560	3
1987	17391	14139	9621	341	1399	2412	84	2091	120	470	568	3
1988	16754	14214	9869	269	1238	2498	161	1944	110	486	600	2
1989	17328	14064	9406	235	1627	2600	57	1976	110	538	638	2
1990	17341	14112	9379	114	1662	2711	246	1951	108	530	638	2
1991	17382	14061	9445	158	1714	2730	200	1877	116	503	637	2
1992	18519	14993	8898	134	1453	3383	1125	2179	107	557	682	1
1993	18379	17687	10366	197	1109	2738	454	2132	110	581	680	12
1994	18515	14911	10427	299	1699	2121	365	2150	110	571	754	19
1995	18599	15089	10256	260	1891	2240	248	2188	110	528	682	2
1996	18570	14868	9321	324	2080	2466	402	2272	94	619	715	2
1997	18544	15019	10217	216	1960	2322	165	2221	94	550	648	12
1998	18570	15078	10270	191	1959	2288	213	2190	94	554	652	2
1999	18568	15139	9840	168	2084	2572	222	2183	94	514	636	2
2000	18593	15390	10361	212	1899	2711	155	1986	89	509	617	2
2001	18669	15273	10389	195	1846	2603	172	2173	85	530	606	2
2002	18673	14990	10037	245	1909	2518	190	2200	85	718	677	3
2003	18699	15120	9765	259	2210	2516	293	2254	83	564	675	3
2004	18718	15245	10026	255	2064	2675	165	2127	83	615	645	3

## 7.2. Пољопривредна површина према начину коришћења, 1973 – 2004. (наставак)

## – Приватна газдинства –

у ha

Година	Пољопривредна површина, укупно	Оранице и баште						Воћњаци	Виногради	Ливаде	Пашњаци	Рибњаци, трстици и баре
		свега	од тога									
			жита	индустријско биље	повртно биље	сточно биље	необрађене оранице					
ЉУБОВИЈА												
1973	19327	11197	6256	36	989	1418	1929	2094	2	2117	3917	-
1974	19404	11452	6640	30	993	1986	1852	2084	3	1958	3898	9
1975	19122	11270	6125	37	1035	1749	53	2078	2	2140	3625	7
1976	19296	11223	6095	34	917	2465	401	2084	2	1985	3993	9
1977	19324	11134	5953	28	923	2339	133	2098	1	2406	3676	9
1978	19347	11113	5867	27	894	2399	567	2122	1	2399	3703	9
1979	19286	11375	5835	26	928	2741	37	2095	-	1948	3859	9
1980	19231	11404	5795	76	1139	3007	551	2134	-	1877	3816	-
1981	19319	11281	5659	102	1189	2980	551	2128	-	2094	3816	-
1982	19335	15472	4417	262	1278	3323	451	2116	-	1923	3863	-
1983	19168	9509	3937	178	1591	3748	72	2073	-	1664	5922	-
1984	19140	10708	4171	234	1473	3675	648	2142	-	1754	4536	-
1985	19061	10719	4331	324	1540	3290	213	2090	-	1771	4481	-
1986	18890	10805	4161	376	1548	2817	31	2103	-	1793	4188	1
1987	19514	11192	4283	460	1680	2760	2008	2127	-	2033	4158	4
1988	19053	11228	4510	242	1699	2950	261	2117	-	1834	3873	1
1989	19112	11266	4215	306	2004	3136	250	2114	-	1745	3980	5
1990	19149	11292	4460	387	1940	2668	1837	2102	-	1749	4004	2
1991	19050	11142	4553	382	1864	2669	1745	2022	-	1733	3996	4
1992	18676	10997	3969	496	1645	2828	2056	2142	-	1742	3790	5
1993	18821	11091	4249	584	1659	2900	1781	2094	-	1700	3934	2
1994	19272	11174	4606	508	1800	2756	1501	2162	-	1765	4169	2
1995	19530	11435	4531	419	2119	2784	528	2187	-	1728	4180	-
1996	19583	11471	4097	403	2334	3158	578	2207	-	1736	4169	-
1997	19359	11089	4304	393	2407	3365	446	2212	-	1688	3989	-

## 7.2. Пољопривредна површина према начину коришћења, 1973 – 2004. (наставак)

## – Приватна газдинства –

у ha

Година	Пољопривредна површина, укупно	Оранице и баште						Воћњаци	Виногради	Ливаде	Пашњаци	Рибњаци, трстици и баре
		свега	од тога				необрађене оранице					
			жита	индустријско биље	повртно биље	сточно биље						
1998	19961	12160	4361	666	2524	3096	716	2166	-	1662	3973	-
1999	19713	11855	4504	731	2451	3083	442	2160	-	1725	3973	-
2000	19639	11367	4285	614	2148	2981	591	2205	-	1919	4148	-
2001	19305	11340	4026	775	2253	3121	499	2219	-	1683	4063	-
2002	19518	11679	4130	694	2496	3171	528	2188	-	1704	3947	-
2003	19146	11090	3964	351	2485	3042	623	2161	-	1725	4170	-
2004	19866	12108	4452	336	2706	3187	743	2124	-	1705	3929	-

## ШАБАЦ

1973	55940	50182	37498	703	4852	6267	246	2911	524	1052	914	357
1974	56459	50542	39107	560	4635	6023	81	2964	435	1200	936	382
1975	55775	49979	38452	719	4329	6203	79	3043	403	1115	892	343
1976	55884	49838	39353	884	4002	5431	112	2899	399	1322	1073	353
1977	55889	49537	39814	867	3995	4744	67	2911	363	1730	1005	343
1978	56178	49505	39206	1200	4033	4756	228	2989	361	1765	1151	407
1979	56708	50835	40012	1258	4141	5307	103	2860	344	1026	1234	409
1980	55712	49507	39367	672	4181	5102	159	2886	347	1266	1210	496
1981	56076	50398	39655	1028	4111	4620	834	2713	299	1236	1036	394
1982	55427	53947	39529	1005	3855	4966	261	2859	264	1188	1208	272
1983	55189	49353	38880	1532	3885	5006	19	2861	272	1185	1242	276
1984	54727	48875	36993	1514	3729	6537	98	2886	261	1168	1358	176
1985	55124	49263	35725	2168	3280	8048	36	2902	263	1165	1303	230
1986	55250	49250	35828	1901	3741	7679	24	3009	259	1206	1316	217
1987	55116	49140	34096	4066	3366	7454	152	2996	259	1190	1325	206
1988	55346	49376	35318	2813	3284	7753	75	2788	257	1560	1225	139
1989	55258	49252	34962	2491	3585	8022	185	3091	252	1156	1361	146

## 7.2. Пољопривредна површина према начину коришћења, 1973 – 2004. (наставак)

## – Приватна газдинства –

у ha

Година	Пољопривредна површина, укупно	Оранице и баште						Воћњаци	Виногради	Ливаде	Пашњаци	Рибњаци, трстици и баре
		свега	од тога									
			жита	индустријско биље	повртно биље	сточно биље	необрађене оранице					
1990	54866	48810	34592	2313	3809	7864	232	3071	233	1251	1364	137
1991	54883	48809	34903	1731	3859	8036	270	3075	235	1236	1391	137
1992	59474	52954	34516	3249	4554	8855	1766	3346	235	1246	1390	303
1993	60004	53586	38484	2658	4495	7415	516	3239	233	1261	1459	224
1994	59863	53469	36550	2329	4899	9121	549	3261	233	1246	1455	199
1995	60028	53572	36475	1812	4980	9637	606	3278	233	1287	1460	198
1996	59718	53466	36032	1756	5268	9901	441	3145	212	1265	1424	206
1997	59702	53520	38137	1308	5124	8524	323	3283	212	1075	1416	196
1998	59721	53412	32274	1278	5028	9441	327	3253	212	1236	1411	197
1999	59686	53348	35021	1389	5259	10831	698	3280	212	1241	1408	197
2000	59807	53596	35623	2100	5401	9295	1031	3357	211	1183	1311	149
2001	59634	53404	37497	1484	5434	8576	336	3346	186	1255	1168	275
2002	59643	53428	37642	1458	5518	8361	382	3232	186	1308	1214	275
2003	59772	53159	35356	1918	5640	9038	1102	3419	186	1500	1200	308
2004	59704	53379	36308	1505	5535	9057	882	3291	186	1333	1194	321

## 8. Површине и производња ратарских усева, 1973 – 2004.

Година	Пшеница				Раж				Јечам				Кукуруз			
	површина, ha		принос		површина, ha		принос		површина, ha		принос		површина, ha		принос	
	засејана	пожета	у kg по 1 ha	укупан, тона	засејана	пожета	у kg по 1 ha	укупан, тона	засејана	пожета	у kg по 1 ha	укупан, тона	засејана	пожета	у kg по 1 ha	укупан, тона

## БОГАТИЋ

1973	6549	6549	3068	20095	5	5	1800	9	282	282	1719	485	12720	12720	4354	55384
1974	6736	6736	3814	25696	3	3	1667	5	361	361	3005	1085	12365	12365	5256	64989
1975	6015	6015	2680	16125	1	1	2600	2	472	472	2100	992	12984	12984	5863	76123
1976	6427	6427	3711	23852	-	-	-	-	526	526	2930	1541	13337	13337	5159	68802
1977	6979	6979	4267	29781	-	-	-	-	514	514	3467	1782	12771	12771	5661	72302
1978	7049	7049	3608	25432	-	-	-	-	620	620	2868	1778	12564	12564	4974	62497
1979	5365	5365	3365	18055	-	-	-	-	599	599	3102	1858	14233	14233	5369	76806
1980	6009	6009	3682	22128	-	-	-	-	853	853	3069	2618	13069	13069	5407	70668
1981	5552	5552	3252	18057	-	-	-	-	608	608	2868	1744	14314	14314	5720	81877
1982	6204	6204	3768	23378	-	-	-	-	469	469	2923	1371	13632	13632	6457	88028
1983	6624	6624	4645	30768	15	15	4000	60	262	262	4008	1050	13685	13685	6665	91208
1984	5720	5720	4880	27915	-	-	-	-	218	218	4032	879	14300	14300	7727	110503
1985	4838	4838	4246	20540	-	-	-	-	192	192	3651	701	14565	14565	5082	74017
1986	5146	5146	3793	19518	2	2	3500	7	169	169	3272	553	14233	14233	7733	110058
1987	5079	5079	4021	20421	28	28	4500	126	55	55	3145	173	13089	13089	6286	82280
1988	4445	4445	4733	21039	-	-	-	-	91	91	3681	335	13655	13655	3898	53233
1989	4350	4350	4357	18954	-	-	-	-	85	85	3459	294	13631	13631	6739	91866
1990	4485	4485	4875	21863	-	-	-	-	67	67	3388	227	13794	13794	4821	66501
1991	4402	4402	4989	21963	-	-	-	-	66	66	3955	261	13961	13961	7661	106959
1992	2672	2672	3369	9003	-	-	-	-	62	62	2581	160	16155	16155	3926	63420
1993	5805	5805	4149	24085	-	-	-	-	175	175	3383	592	14247	14247	5534	78846
1994	5645	5645	4029	22744	-	-	-	-	136	136	2765	376	14250	14250	4639	66105
1995	5390	5390	4069	21930	-	-	-	-	132	132	2758	364	14238	14238	6321	89994
1996	3907	3907	3509	13711	-	-	-	-	144	144	2438	351	15281	15281	6310	96422
1997	5938	5938	4469	26539	-	-	-	-	200	200	3230	646	13543	13543	6949	94108

**8. Површине и производња ратарских усева, 1973 – 2004. (наставак)**

Година	Пшеница				Раж				Јечам				Кукуруз			
	површина, ha		принос		површина, ha		принос		површина, ha		принос		површина, ha		принос	
	засејана	пожета	у kg по 1 ha	укупан, тона	засејана	пожета	у kg по 1 ha	укупан, тона	засејана	пожета	у kg по 1 ha	укупан, тона	засејана	пожета	у kg по 1 ha	укупан, тона
1998	5828	5828	4512	26294	-	-	-	-	173	168	2780	467	13914	13914	4807	66886
1999	4711	4711	4054	19099	-	-	-	-	235	235	2996	704	15188	15188	6793	103174
2000	5563	5563	4171	23203	-	-	-	-	187	187	3070	574	13478	13478	2789	37589
2001	5735	5735	3635	20845	-	-	-	-	388	388	3278	1272	13379	13379	6691	89514
2002	5425	5425	4120	22350	-	-	-	-	559	559	3524	1970	13184	13184	6873	90614
2003	4920	4920	2533	12463	-	-	-	-	519	519	2383	1237	13508	13508	4228	57115
2004	5609	5609	4983	27952	-	-	-	-	729	729	4287	3125	13313	13313	6829	90918

**ВЛАДИМИРЦИ**

1973	5199	5199	2205	11462	26	26	1500	39	350	350	2026	709	8413	8413	3600	30293
1974	7114	7114	3417	24309	14	14	2000	28	219	219	2744	601	7230	7230	4400	31823
1975	5491	5491	2784	15289	7	7	1853	13	310	310	2212	686	8045	8045	4070	32776
1976	7407	7407	3017	22346	12	12	2333	28	252	252	2230	562	7624	7624	3980	30359
1977	8021	8021	3411	27361	16	16	2187	35	242	242	2786	672	6760	6760	5510	37263
1978	7637	7637	3173	23282	13	13	1461	19	319	319	2348	749	7014	7014	3590	25214
1979	7412	7412	3163	23447	7	7	2000	14	393	393	2654	1043	7068	7068	5110	36137
1980	6901	6901	3192	22028	9	9	2000	18	478	478	2548	1218	6979	6979	4200	29341
1981	5217	5217	2712	14151	9	9	1889	17	656	656	2188	1435	8069	8069	3777	30475
1982	6954	6954	3121	21719	28	28	2036	57	516	516	2428	1253	7363	7363	4726	34796
1983	6109	6109	3485	21290	10	10	2300	23	299	299	2612	781	7318	7318	4390	32129
1984	5702	5702	3992	22760	7	7	2000	14	199	199	2653	528	7456	7456	4973	37082
1985	5123	5123	3392	17375	4	4	2750	11	154	154	2571	396	7805	7805	3282	25619
1986	5606	5606	2869	16081	10	10	2000	20	219	219	2575	564	8230	8230	5935	48844
1987	5338	5638	3157	17800	3	3	2000	6	183	183	2514	460	7782	7782	3857	30018
1988	5793	5793	3566	20658	-	-	-	-	152	152	3132	476	7619	7619	2588	19717



**8. Површине и производња ратарских усева, 1973 – 2004. (наставак)**

Година	Пшеница				Раж				Јечам				Кукуруз			
	површина, ha		принос		површина, ha		принос		површина, ha		принос		површина, ha		принос	
	засејана	пожета	у kg по 1 ha	укупан, тона	засејана	пожета	у kg по 1 ha	укупан, тона	засејана	пожета	у kg по 1 ha	укупан, тона	засејана	пожета	у kg по 1 ha	укупан, тона
1989	5551	5551	3312	18383	-	-	-	-	336	336	2756	926	7225	7225	4526	31255
1990	5526	5526	3864	21351	-	-	-	-	208	208	3495	427	7740	7740	2955	22875
1991	5777	5777	3612	20867	-	-	-	-	286	286	3490	998	7372	7372	6419	47318
1992	3031	3031	2355	7137	-	-	-	-	521	521	1620	844	9629	9629	2354	22671
1993	5635	5635	3044	17155	5	5	1000	5	501	501	2190	1097	8860	8860	3716	32928
1994	6130	6130	3272	20055	-	-	-	-	727	727	2250	1636	7903	7903	3167	25030
1995	5276	5276	3158	16663	-	-	-	-	802	792	2875	2277	8588	8588	4250	36498
1996	3815	3815	2506	9561	-	-	-	-	887	887	2200	1951	9539	9539	4045	38587
1997	5142	5142	3458	17783	-	-	-	-	518	488	2170	1059	9085	9085	5565	50559
1998	4975	4975	3443	17130	-	-	-	-	678	678	2583	1751	9475	9475	3415	32354
1999	3928	3928	3471	13633	-	-	-	-	707	707	2924	2067	10154	10154	5381	54634
2000	4820	4820	3052	14710	-	-	-	-	718	718	2599	1866	10061	10061	2394	24082
2001	5127	5127	3479	17839	-	-	-	-	921	921	2995	2758	9749	9749	5543	54040
2002	4509	4509	3418	15414	-	-	-	-	690	690	2645	1825	10002	10002	5201	52022
2003	4260	4260	2269	9668	42	42	1476	62	855	855	1850	1582	9526	9526	2779	26475
2004	4758	4758	4229	20121	5	5	3000	15	813	813	3866	3143	9536	9536	5123	48853

**КОЦЕЉЕВА**

1973	4344	4344	2280	9914	107	107	1810	194	206	206	1800	370	4515	4515	2840	12843
1974	4485	4485	2980	13376	91	91	2210	201	180	180	2270	408	4633	4633	3110	14428
1975	3581	3581	2150	7712	94	94	1750	164	322	322	2240	721	4824	4824	3360	16213
1976	4038	4038	2670	10778	67	67	1850	124	287	287	2000	573	4624	4624	3230	14954
1977	4440	4440	3320	14756	19	19	1950	37	292	292	2440	714	4346	4346	4400	19134
1978	4144	4144	2450	10150	25	25	1810	45	297	297	1970	586	4571	4571	2710	12379
1979	4077	4077	2560	10426	25	25	2410	60	277	277	2612	725	4474	4474	4640	20745

**8. Површине и производња ратарских усева, 1973 – 2004. (наставак)**

Година	Пшеница				Раж				Јечам				Кукуруз			
	површина, ha		принос		површина, ha		принос		површина, ha		принос		површина, ha		принос	
	засејана	пожета	у kg по 1 ha	укупан, тона	засејана	пожета	у kg по 1 ha	укупан, тона	засејана	пожета	у kg по 1 ha	укупан, тона	засејана	пожета	у kg по 1 ha	укупан, тона
1980	4023	4023	2440	9799	30	30	2200	66	318	318	2160	685	4248	4248	3320	14113
1981	3235	3235	2017	6528	61	61	2066	126	372	372	2032	756	4734	4734	2916	13806
1982	4279	4279	2656	11367	46	46	1804	83	396	396	2245	889	4206	4206	4121	17335
1983	4694	4694	3168	14871	140	140	2143	300	327	327	2520	824	4600	4600	4233	19473
1984	3510	3510	3284	11530	46	46	2065	95	166	166	2596	431	5727	5727	4253	24358
1985	3626	3626	2972	10775	42	42	2333	98	118	118	2356	278	5280	5280	2713	14324
1986	3915	3915	2585	10122	17	17	2000	34	103	103	1990	205	5254	5254	4567	23997
1987	3943	3943	2850	11236	5	5	2600	13	68	68	2000	136	5403	5403	3393	18331
1988	4127	4127	3315	13682	10	10	3500	35	106	106	2684	204	5432	5432	2378	12916
1989	3773	3773	3053	11519	-	-	-	-	168	168	2500	420	4981	4981	3617	18018
1990	3485	3485	3591	12515	3	3	3000	9	226	226	2642	597	5290	5290	2167	11461
1991	3768	3768	3117	11743	4	4	2250	9	245	245	2261	554	4825	4825	3940	19010
1992	2355	2355	2128	5011	-	-	-	-	238	238	1727	411	5456	5456	2115	11538
1993	3913	3913	3013	11789	1	1	2000	2	477	477	2034	970	5232	5232	3591	18787
1994	4211	4211	2949	12419	-	-	-	-	365	365	2466	900	5125	5125	2806	14381
1995	4100	4100	2997	12288	-	-	-	-	498	498	2378	1184	5115	5115	3864	19766
1996	2032	2032	2576	5234	-	-	-	-	604	604	2129	1286	5579	5579	3700	20640
1997	3683	3683	3430	12632	-	-	-	-	545	545	2750	1499	5057	5057	4851	24531
1998	3320	3320	3145	10440	-	-	-	-	455	455	2424	1103	5438	5438	3274	17804
1999	2149	2149	2923	6282	-	-	-	-	511	511	2526	1291	6170	6170	5091	31414
2000	2471	2471	2803	6926	-	-	-	-	452	452	2197	993	6290	6290	2137	13441
2001	3726	3726	2931	10922	-	-	-	-	615	572	2981	1705	5330	5330	4857	25888
2002	3395	3395	3062	10395	-	-	-	-	551	551	2740	1510	5357	5357	5273	28249
2003	2777	2777	1823	5062	-	-	-	-	443	443	1379	611	6115	6115	2488	15212
2004	2927	2927	3604	10549	-	-	-	-	670	670	3240	2171	5952	5952	4876	29020

## 8. Површине и производња ратарских усева, 1973 – 2004. (наставак)

Година	Пшеница				Раж				Јечам				Кукуруз			
	површина, ha		принос		површина, ha		принос		површина, ha		принос		површина, ha		принос	
	засејана	пожета	у kg по 1 ha	укупан, тона	засејана	пожета	у kg по 1 ha	укупан, тона	засејана	пожета	у kg по 1 ha	укупан, тона	засејана	пожета	у kg по 1 ha	укупан, тона
<b>КРУПАЊ</b>																
1973	3491	3485	1460	5083	1	1	1000	1	54	54	1310	70	3524	3524	2280	8051
1974	3387	3387	2460	8322	-	-	-	-	43	43	1370	59	3762	3762	2790	10500
1975	3369	3344	1400	4676	-	-	-	-	28	28	1300	36	3771	3761	2900	10919
1976	3245	3245	2190	7093	5	5	2000	10	21	21	1720	36	4024	4024	3190	12835
1977	3751	3751	2790	10459	14	14	1850	25	27	27	2170	59	3882	3882	3480	13507
1978	3243	3243	2290	7419	31	31	1500	46	44	44	1870	82	3904	3904	2350	9180
1979	2835	2835	2180	6187	42	42	1790	75	50	50	1700	85	3921	3921	3400	13348
1980	2603	2603	2100	5476	24	24	1410	34	76	76	1860	142	3861	3861	2780	10726
1981	2025	2025	1836	3717	30	30	1567	47	81	81	1753	142	3992	2992	2628	10492
1982	2371	2371	2239	5310	71	71	1972	140	60	60	1733	104	3678	3678	3814	14030
1983	2319	2319	2811	6518	77	77	2299	177	16	16	2250	36	3743	3743	3818	14290
1984	2117	2117	2424	5133	81	81	2148	174	32	32	3187	102	3586	3586	3266	11712
1985	1849	1849	2414	4464	58	58	2069	120	33	33	2030	67	3523	3523	2014	7095
1986	1980	1980	2058	4074	62	62	1726	107	36	36	1694	61	3616	3616	3495	12639
1987	1725	1725	2609	4501	69	69	2043	141	18	18	2333	42	3482	3482	2465	8583
1988	1826	1826	3011	5498	71	71	2028	144	30	30	2633	79	3302	3302	1857	6132
1989	1829	1829	2300	4206	58	58	1948	113	27	27	2778	75	3355	3355	2980	9997
1990	1836	1836	3094	5680	52	52	1827	95	182	182	2170	395	3134	3134	1901	5959
1991	1783	1783	3084	5499	47	47	2191	103	46	46	2304	106	3182	3182	5153	16398
1992	1386	1386	2364	3277	52	52	1827	95	30	30	2000	60	3205	3205	1846	5915
1993	1947	1947	2712	5281	44	44	1614	71	31	31	2290	71	3136	3136	2980	9343
1994	1886	1876	2748	5155	39	39	1974	77	55	55	2000	110	3135	3135	2799	8776
1995	1596	1596	2894	4619	41	41	2220	91	31	31	2097	65	3022	3022	3453	10434
1996	896	896	2040	1828	50	50	1400	70	30	30	1967	59	3281	3281	3398	11148
1997	1553	1553	3059	4750	47	47	2191	103	27	27	2741	74	3063	3063	4324	13244

## 8. Површине и производња ратарских усева, 1973 – 2004. (наставак)

Година	Пшеница				Раж				Јечам				Кукуруз			
	површина, ha		принос		површина, ha		принос		површина, ha		принос		површина, ha		принос	
	засејана	пожета	у kg по 1 ha	укупан, тона	засејана	пожета	у kg по 1 ha	укупан, тона	засејана	пожета	у kg по 1 ha	укупан, тона	засејана	пожета	у kg по 1 ha	укупан, тона
1998	1529	1529	2834	4333	40	40	1825	73	17	17	2000	34	2906	2906	2665	7745
1999	1381	1381	2865	3957	39	39	2128	83	73	73	2288	167	2777	2771	4325	11984
2000	1344	1344	2538	3411	40	40	1975	79	44	44	2114	93	2819	2819	1683	4744
2001	1359	1359	2553	3470	43	43	2000	86	17	17	2000	34	2893	2893	4174	12076
2002	1308	1308	2630	3440	86	86	1837	158	67	67	2000	138	2983	2983	3635	10843
2003	1139	1139	2018	2299	85	85	1600	136	130	130	1685	219	2737	2737	2338	6399
2004	1130	1130	3060	3458	70	70	2700	189	175	175	2440	427	2823	2823	3989	11260

## ЛОЗНИЦА

1973	7334	7334	2110	15441	26	26	1540	40	55	55	1690	93	12644	12644	3470	43823
1974	8542	8542	2840	24288	20	20	2330	47	49	49	2020	99	11900	11900	3630	43245
1975	7426	7426	1850	13702	43	43	1610	69	33	33	1690	56	13069	13069	3630	47439
1976	8033	8033	2530	20359	36	36	2030	73	35	35	1750	61	12438	12357	3740	46198
1977	8069	8069	3140	25298	31	31	2500	77	15	15	2350	35	12830	12830	4150	53249
1978	8087	8087	2590	20904	14	14	2070	29	44	44	1930	85	12694	12694	3700	46999
1979	8022	8022	2740	22017	22	22	1930	42	81	81	1720	139	12539	12539	5000	62672
1980	7197	7197	2480	17879	17	17	2240	38	116	116	1960	227	12473	12473	3850	48017
1981	6479	6479	2725	17654	13	13	2154	28	95	95	2168	206	12823	12823	3849	49358
1982	7498	7498	2980	22344	31	31	1645	51	104	104	2298	239	12365	12365	4893	60502
1983	7526	7526	3535	26604	10	10	2800	28	139	139	2475	344	11459	11459	4708	53955
1984	5889	5889	3283	19338	5	5	2800	14	96	96	2531	243	11850	11850	4809	56986
1985	4766	4766	2872	13689	1	1	2000	2	94	94	2032	191	12416	12416	3388	42066
1986	5004	5004	2667	13344	2	2	2500	5	86	86	2209	190	12095	12095	4685	56661
1987	5063	5063	2573	13026	4	4	2750	11	68	68	2118	144	11732	11732	3944	46272
1988	4852	4852	3596	17446	4	4	3000	12	33	33	2515	83	12390	12390	2554	31638
1989	4256	4256	3359	14298	3	3	2333	7	50	50	2380	119	12641	12641	3792	47935

**8. Површине и производња ратарских усева, 1973 – 2004. (наставак)**

Година	Пшеница				Раж				Јечам				Кукуруз			
	површина, ha		принос		површина, ha		принос		површина, ha		принос		површина, ha		принос	
	засејана	пожета	у kg по 1 ha	укупан, тона	засејана	пожета	у kg по 1 ha	укупан, тона	засејана	пожета	у kg по 1 ha	укупан, тона	засејана	пожета	у kg по 1 ha	укупан, тона
1990	4100	4100	3636	14906	2	2	3500	7	26	26	2731	71	13043	13043	2870	37434
1991	4799	4799	3495	16773	5	5	3400	17	24	24	2833	68	12553	12553	4988	62509
1992	2981	2981	2771	8260	12	12	1833	22	106	106	1925	204	13583	13583	2780	37582
1993	4821	4821	3297	15896	7	7	2429	17	53	53	2302	122	11954	11954	3696	44180
1994	4609	4609	3194	14719	5	5	1800	9	70	70	2014	141	12269	12269	3208	39360
1995	3474	3474	3088	10729	7	7	2000	14	105	105	2400	276	12989	12989	4121	53531
1996	2626	2626	2701	7093	28	28	1821	51	96	96	2521	242	13155	13155	3797	49953
1997	4012	4012	3286	13183	68	63	2206	139	166	166	2440	405	12193	12193	4670	56944
1998	3696	3696	3680	13603	64	64	2078	133	169	169	2663	450	13004	13001	3406	44275
1999	3048	3048	3337	10170	71	71	2056	146	138	138	2217	306	13252	13252	4754	62994
2000	3290	3290	3322	10929	85	85	2988	254	123	123	2569	316	12972	12972	2231	28937
2001	3766	3766	2794	10524	113	113	2000	226	389	359	2000	226	12636	12636	3933	49695
2002	3513	3513	3144	11045	97	97	2144	208	499	499	2868	1431	12814	12814	4669	59829
2003	2693	2693	2289	6164	93	93	1946	181	589	589	1913	1127	12596	12596	2781	35028
2004	3443	3443	3506	12070	81	81	2000	162	467	467	3441	1607	12411	12411	4889	60676

**ЉУБОВИЈА**

1973	2292	2292	1790	4109	27	27	1290	35	18	18	1440	26	3145	3145	2522	7933
1974	2210	2210	1840	4063	36	36	1110	40	25	25	1500	37	2999	2999	2150	6458
1975	2125	2125	1350	2858	48	48	690	33	13	13	1280	17	3155	3155	2230	7044
1976	2179	2179	1960	4268	15	15	1030	16	21	21	2000	42	3094	3094	2570	7952
1977	2059	2059	2130	4379	8	8	1060	9	15	15	690	10	3106	3106	2960	9184
1978	1982	1982	1790	3553	12	12	1110	13	4	4	1900	8	3090	3090	2360	7299
1979	1745	1745	2060	3596	13	13	1300	17	6	6	1630	10	3178	3178	3100	9868
1980	1481	1481	2020	2991	5	5	1880	9	3	3	2000	6	3618	3618	2830	10242
1981	1393	1393	2252	3988	20	20	2300	46	48	48	2083	100	3330	3330	2778	9252

**8. Површине и производња ратарских усева, 1973 – 2004. (наставак)**

Година	Пшеница				Раж				Јечам				Кукуруз			
	површина, ha		принос		површина, ha		принос		површина, ha		принос		површина, ha		принос	
	засејана	пожета	у kg по 1 ha	укупан, тона	засејана	пожета	у kg по 1 ha	укупан, тона	засејана	пожета	у kg по 1 ha	укупан, тона	засејана	пожета	у kg по 1 ha	укупан, тона
1982	1402	1402	2359	3308	29	29	2310	67	104	104	2231	232	2050	2050	3106	6368
1983	1330	1330	2707	3601	45	45	2044	92	91	91	2835	258	1751	1751	3469	6074
1984	1410	1410	2620	3695	42	42	1785	75	30	30	2133	64	1929	1929	3505	6762
1985	1274	1274	2777	3538	65	65	1615	105	82	82	2305	189	2203	2203	2289	5043
1986	1293	1293	2206	2852	109	109	2239	228	107	107	2131	228	2063	2063	3611	7450
1987	1290	1290	2469	3185	82	82	1744	143	66	66	2212	146	2143	2143	3092	6627
1988	1318	1318	3044	4012	79	79	1911	151	94	94	2638	248	2272	2272	1955	4442
1989	1206	1206	2964	3574	48	48	1813	87	79	79	2203	174	2181	2181	3176	6926
1990	1299	1299	3088	4011	73	73	2137	156	61	61	2541	155	2241	2241	1896	4248
1991	1362	1362	2876	3917	65	65	1631	106	82	82	2232	183	2230	2230	3706	8264
1992	1000	1000	2452	2452	49	49	1694	83	72	72	1639	118	1995	1995	2195	4379
1993	1147	1147	2937	3369	82	82	1927	158	60	60	1700	102	2022	2022	2847	5756
1994	1325	1325	2804	3715	91	91	1824	166	140	140	1943	272	2054	2053	2880	5913
1995	1120	1120	2906	3255	92	92	1739	160	141	141	2191	309	2142	2142	3337	7147
1996	702	702	2194	1540	84	84	1964	165	122	122	2025	247	2253	2253	3364	7580
1997	924	924	2359	2180	91	91	1824	166	135	135	1864	261	2311	2311	4075	9417
1998	920	920	3082	2835	88	88	2841	250	91	91	2538	231	2338	2338	2688	6285
1999	866	866	2727	2362	95	95	2421	230	109	109	2477	270	2512	2512	3727	9361
2000	1032	1032	2440	2518	122	122	1877	229	121	121	2207	267	2314	2314	2073	4798
2001	812	812	2748	2231	109	109	2394	261	105	105	2400	252	2438	2438	3509	8556
2002	815	815	2886	2352	143	143	2371	339	124	124	2613	324	2375	2375	3984	9463
2003	752	752	2612	1964	126	126	2159	272	200	200	2330	466	2310	2310	2710	6260
2004	803	803	2580	2072	152	152	2322	353	202	202	2074	419	2593	2593	2329	6038

**8. Површине и производња ратарских усева, 1973 – 2004. (наставак)**

Година	Пшеница				Раж				Јечам				Кукуруз			
	површина, ha		принос		површина, ha		принос		површина, ha		принос		површина, ha		принос	
	засејана	пожета	у kg по 1 ha	укупан, тона	засејана	пожета	у kg по 1 ha	укупан, тона	засејана	пожета	у kg по 1 ha	укупан, тона	засејана	пожета	у kg по 1 ha	укупан, тона

**МАЛИ ЗВОРНИК**

1973	627	627	1340	841	16	16	1187	19	5	5	600	3	2126	2126	2370	5037
1974	651	651	2830	1843	17	17	1710	29	-	-	-	-	2050	2050	2460	5050
1975	512	512	1290	663	9	9	600	5	5	5	600	3	2096	2096	3180	6676
1976	575	575	2260	1300	6	6	1000	6	3	3	1000	3	2093	2093	3740	7822
1977	565	565	2660	1503	6	6	1170	7	9	9	1440	13	2169	2169	4040	8751
1978	510	510	2580	1316	11	11	910	10	18	18	1470	26	2204	2204	3210	7087
1979	364	364	2520	918	21	21	1340	28	21	21	1440	30	2060	2060	3530	7280
1980	323	323	2620	845	32	32	1410	45	56	56	1530	86	1948	1948	3810	7432
1981	245	245	2663	628	33	33	1303	43	64	64	1875	120	1995	1995	3999	7979
1982	340	340	2868	975	19	19	1368	26	68	68	1779	121	2000	2000	4529	9058
1983	391	391	3031	1185	47	47	1745	82	57	57	1842	105	1998	1998	4837	9665
1984	440	440	2977	1310	10	10	1400	14	24	24	1708	41	1839	1839	4286	7882
1985	296	296	2520	746	16	16	1375	22	18	18	1722	31	1912	1912	3136	5996
1986	350	350	2091	732	16	16	1125	18	15	15	1533	23	1941	1941	4876	9464
1987	349	349	2628	917	9	9	1222	11	11	11	1636	18	1823	1823	3442	6275
1988	435	435	2947	1282	10	10	1400	14	12	12	1667	20	1866	1866	1794	3348
1989	423	423	2797	1183	6	6	1333	8	10	10	1600	16	1873	1873	3731	6999
1990	424	424	3097	1313	19	19	1316	25	18	18	1556	28	1907	1907	1909	3640
1991	416	416	2808	1168	24	24	1250	30	20	20	1350	27	1798	1798	3594	6462
1992	177	177	2226	394	25	25	1160	29	21	21	1333	28	1923	1923	2020	3884
1993	338	338	2707	915	8	8	1750	14	28	28	1893	53	2021	2021	3120	6306
1994	326	326	2877	938	20	20	1450	29	16	16	1375	22	2001	2001	2864	5731
1995	243	243	2798	666	14	14	1857	26	21	21	1810	38	2003	2003	3815	7642
1996	134	134	2075	278	14	14	1071	15	12	12	1417	17	2050	2050	3685	7554

**8. Површине и производња ратарских усева, 1973 – 2004. (наставак)**

Година	Пшеница				Раж				Јечам				Кукуруз			
	површина, ha		принос		површина, ha		принос		површина, ha		принос		површина, ha		принос	
	засејана	пожета	у kg по 1 ha	укупан, тона	засејана	пожета	у kg по 1 ha	укупан, тона	засејана	пожета	у kg по 1 ha	укупан, тона	засејана	пожета	у kg по 1 ha	укупан, тона
1997	115	115	3000	345	10	10	2100	21	8	8	2125	17	2022	2022	4759	9623
1998	158	158	2854	451	-	-	-	-	-	-	-	-	1760	1760	3151	5545
1999	79	79	2461	196	11	11	1727	19	-	-	-	-	1733	1733	5082	8807
2000	69	69	2855	197	6	6	2000	12	-	-	-	-	1677	1677	2465	4134
2001	115	115	2087	240	13	13	2000	26	11	11	2000	22	1799	1799	4033	7256
2002	82	82	2646	217	11	11	2000	22	18	18	2444	14	1725	1725	4755	8203
2003	50	50	1960	98	16	16	1063	17	7	7	1571	11	1743	1743	3003	5235
2004	54	54	2722	147	12	12	3000	36	10	10	2400	24	1473	1473	4707	6934

**ШАБАЦ**

1973	13594	13534	2380	32221	48	48	1640	79	650	650	2140	1389	22255	22255	3860	85838
1974	15649	15649	3630	56746	71	71	2340	166	1080	1080	3540	3820	21420	21420	4010	85941
1975	14581	14581	2640	38463	54	54	1780	96	764	764	2380	1818	21889	21889	4950	108309
1976	15970	15970	3390	54171	36	36	1240	45	762	762	2770	2109	21797	21797	4200	91540
1977	17467	17467	3860	67415	19	19	1670	32	700	700	3520	2466	21056	21056	5890	124056
1978	16602	16602	3170	52611	22	22	1610	35	700	700	2690	2072	21278	21278	4510	95999
1979	13375	13375	3130	41805	18	18	2330	42	1475	1475	2790	4112	24318	24318	6250	151985
1980	13343	13343	3380	45151	12	12	1470	18	1372	1372	3000	4127	23741	23741	5190	123230
1981	12759	12759	3062	39067	6	6	1167	7	1109	1109	2514	2788	24874	24874	4570	113681
1982	15218	15218	3478	52936	2	2	2000	4	891	891	2838	2528	22458	22458	5986	134425
1983	15153	15153	3875	58718	-	-	-	-	608	608	2873	1747	22446	22446	5860	131530
1984	12067	12067	4067	49080	-	-	-	-	428	428	3088	1322	24100	24100	6185	149054
1985	9491	9491	3652	34660	-	-	-	-	248	248	2964	735	25386	25386	4020	102043
1986	11264	11264	3336	37576	4	4	3000	12	341	341	2666	909	23486	23486	6554	153922
1987	12246	12246	3616	44283	-	-	-	-	255	255	2447	624	21174	21174	4859	102878



**8. Површине и производња ратарских усева, 1973 – 2004. (наставак)**

Година	Пшеница				Раж				Јечам				Кукуруз			
	површина, ha		принос		површина, ha		принос		површина, ha		принос		површина, ha		принос	
	засејана	пожета	у kg по 1 ha	укупан, тона	засејана	пожета	у kg по 1 ha	укупан, тона	засејана	пожета	у kg по 1 ha	укупан, тона	засејана	пожета	у kg по 1 ha	укупан, тона
1988	11785	11785	4017	47343	11	11	2000	22	215	215	2781	598	22902	22902	3361	76969
1989	11424	11424	3800	43415	1	1	2000	2	279	279	2538	708	22727	22727	5399	122697
1990	11615	11615	4250	49358	-	-	-	-	304	304	3053	928	22109	22109	3775	83462
1991	11723	11723	4344	50924	-	-	-	-	430	430	2853	1227	21456	21456	7116	157063
1992	6691	6691	2784	18630	-	-	-	-	607	607	1875	1138	25104	25104	2983	74879
1993	14200	14200	3173	45063	-	-	-	-	597	597	1931	1153	22493	22493	4463	100392
1994	13593	13593	3592	48830	-	-	-	-	389	389	2154	838	21463	21463	3843	82480
1995	11535	11535	3658	42191	10	10	2000	20	639	639	2599	1661	23166	23166	5146	119208
1996	7535	7535	2903	21875	10	10	1000	10	766	766	2183	1672	26394	26394	5546	146387
1997	12618	12618	3735	47128	-	-	-	-	617	617	2861	1765	23903	23903	6205	148313
1998	12798	12798	3817	48844	3	3	2000	6	664	664	2390	1587	22895	22895	4165	95367
1999	8220	8220	3691	30336	-	-	-	-	690	690	2939	2028	24913	24913	6360	158446
2000	10757	10757	3439	36998	30	30	2100	63	695	695	2668	1854	23216	23216	2401	55736
2001	13064	13064	3335	43562	27	27	2111	57	1209	1209	3380	4086	21936	21936	5703	125113
2002	12213	12213	3662	44729	62	62	2435	151	1295	1295	3494	4525	22859	22859	6060	138535
2003	9118	9118	2350	21429	-	-	-	-	1305	1305	2375	3099	23943	23943	3466	82982
2004	10678	10678	4427	47275	-	-	-	-	1228	1228	4424	5433	23087	23087	6125	141416

## 9. Површине и производња индустријског биља, 1973 – 2004.

Година	Шећерна репа				Сунцокрет			
	површина - ha		принос		површина - ha		принос	
	засејана	пожета	у kg по 1 ha	укупан, тона	засејана	пожета	у kg по 1 ha	укупан, тона

## БОГАТИЋ

1973	14	14	19428	272	102	102	1600	163
1974	15	15	24667	370	65	63	1200	75
1975	17	17	21470	365	92	92	1087	100
1976	10	10	23200	232	60	60	1087	62
1977	11	11	28545	314	35	35	1600	56
1978	8	8	28375	227	40	40	1725	69
1979	30	30	32500	975	56	56	1750	98
1980	32	32	30937	990	59	59	2762	163
1981	75	75	43973	3298	67	67	1985	133
1982	98	98	47897	4694	41	41	1780	73
1983	106	106	49575	5255	4	4	2500	10
1984	235	235	55774	13107	2	2	1500	3
1985	473	473	38829	18366	3	3	1333	4
1986	516	516	48248	24989	-	-	-	-
1987	1090	1090	42940	46805	10	10	2000	20
1988	600	600	28762	17257	10	10	2000	20
1989	935	935	50541	47233	25	25	1720	43
1990	816	816	35316	28818	5	5	2000	10
1991	473	473	42168	21295	3	3	2000	6
1992	625	625	27947	17467	45	45	2000	90

## 9. Површине и производња индустријског биља, 1973 – 2004. (наставак)

	Шећерна репа				Сунцокрет			
	површина - ha		принос		површина - ha		принос	
	засејана	пожета	у kg по 1 ha	укупан, тона	засејана	пожета	у kg по 1 ha	укупан, тона

## БОГАТИЋ

1993	386	377	36313	13690	60	60	2000	120
1994	409	409	31601	12925	47	47	1872	88
1995	216	216	36375	7857	44	44	1795	79
1996	198	198	29980	5936	51	51	2039	104
1997	142	142	38944	5530	52	52	1942	101
1998	46	46	32174	1480	39	29	2000	58
1999	34	34	25882	880	1	1	2000	2
2000	61	61	16803	1025	11	11	1545	17
2001	46	46	35957	1654	-	-	-	-
2002	42	42	34095	1432	2	2	2000	4
2003	52	52	34038	1770	-	-	-	-
2004	20	20	40000	800	23	23	2696	62

## 9. Површине и производња индустријског биља, 1973 – 2004.

Година	Шећерна репа				Сунцокрет			
	површина - ha		принос		површина - ha		принос	
	засејана	пожета	у kg по 1 ha	укупан, тона	засејана	пожета	у kg по 1 ha	укупан, тона

## ВЛАДИМИРЦИ

1973	-	-	-	-	239	239	1840	438
1974	-	-	-	-	140	140	1960	275
1975	-	-	-	-	208	208	2410	502
1976	-	-	-	-	186	186	1920	357
1977	-	-	-	-	155	155	1826	283
1978	10	10	4000	4000	154	154	1890	290
1979	15	15	2833	4250	146	146	2060	300
1980	20	20	3000	6000	144	144	1530	220
1981	38	38	24026	913	262	262	1176	308
1982	16	16	30125	482	143	143	1468	210
1983	65	65	36600	2379	21	21	1238	26
1984	40	40	36450	1458	17	17	1529	26
1985	118	118	34754	4101	10	10	1500	15
1986	92	92	40761	3750	46	46	1696	78
1987	130	130	30308	3940	-	-	-	-
1988	22	22	18318	403	10	10	1000	10
1989	46	46	37717	1735	93	93	1946	181
1990	46	46	19848	913	84	84	1726	145
1991	3	3	40000	120	55	55	3000	165
1992	46	46	21087	970	84	84	1179	99

## 9. Површине и производња индустријског биља, 1973 – 2004. (наставак)

	Шећерна репа				Сунцокрет			
	површина - ha		принос		површина - ha		принос	
	засејана	пожета	у kg по 1 ha	укупан, тона	засејана	пожета	у kg по 1 ha	укупан, тона

## ВЛАДИМИРЦИ

1993	-	-	-	-	130	130	1792	233
1994	45	45	27778	1250	83	83	1731	161
1995	3	3	26000	78	49	49	2061	101
1996	-	-	-	-	75	75	2067	155
1997	-	-	-	-	46	46	1696	78
1998	-	-	-	-	33	29	1759	51
1999	-	-	-	-	35	35	1800	63
2000	-	-	-	-	59	59	1136	67
2001	-	-	-	-	50	50	1640	82
2002	-	-	-	-	37	37	1919	71
2003	-	-	-	-	73	73	1795	131
2004	-	-	-	-	59	59	2119	125

## 9. Површине и производња индустријског биља, 1973 – 2004.

Година	Шећерна репа				Сунцокрет			
	површина - ha		принос		површина - ha		принос	
	засејана	пожета	у kg по 1 ha	укупан, тона	засејана	пожета	у kg по 1 ha	укупан, тона

## КОЦЕЉЕВА

1973	-	-	-	-	-	-	-	-
1974	-	-	-	-	-	-	-	-
1975	-	-	-	-	-	-	-	-
1976	-	-	-	-	-	-	-	-
1977	-	-	-	-	-	-	-	-
1978	-	-	-	-	-	-	-	-
1979	-	-	-	-	-	-	-	-
1980	-	-	-	-	-	-	-	-
1981	-	-	-	-	-	-	-	-
1982	-	-	-	-	-	-	-	-
1983	-	-	-	-	-	-	-	-
1984	2	2	40000	80	20	20	2000	40
1985	25	25	40000	1000	-	-	-	-
1986	-	-	-	-	-	-	-	-
1987	3	3	30000	90	16	16	1688	27
1988	-	-	-	-	10	10	1000	10
1989	-	-	-	-	15	15	2000	60
1990	-	-	-	-	30	30	1500	45
1991	-	-	-	-	60	60	2000	120
1992	-	-	-	-	5	5	1000	5

## 9. Површине и производња индустријског биља, 1973 – 2004. (наставак)

	Шећерна репа				Сунцокрет			
	површина - ha		принос		површина - ha		принос	
	засејана	пожета	у kg по 1 ha	укупан, тона	засејана	пожета	у kg по 1 ha	укупан, тона

## КОЦЕЉЕВА

1993	-	-	-	-	30	30	2267	68
1994	-	-	-	-	31	31	2000	62
1995	-	-	-	-	37	37	2000	74
1996	-	-	-	-	43	43	2000	86
1997	-	-	-	-	30	30	2000	60
1998	-	-	-	-	50	50	2000	100
1999	-	-	-	-	39	39	2000	78
2000	-	-	-	-	32	32	1469	47
2001	-	-	-	-	30	30	2533	120
2002	-	-	-	-	52	52	2000	104
2003	-	-	-	-	80	80	2000	160
2004	-	-	-	-	83	83	2458	204

## 9. Површине и производња индустријског биља, 1973 – 2004.

Година	Шећерна репа				Сунцокрет			
	површина - ha		принос		површина - ha		принос	
	засејана	пожета	у kg по 1 ha	укупан, тона	засејана	пожета	у kg по 1 ha	укупан, тона

## КРУПАЊ

1973	-	-	-	-	-	-	-	-
1974	-	-	-	-	2	2	80	16
1975	-	-	-	-	-	-	-	-
1976	-	-	-	-	-	-	-	-
1977	-	-	-	-	-	-	-	-
1978	-	-	-	-	-	-	-	-
1979	-	-	-	-	-	-	-	-
1980	-	-	-	-	-	-	-	-
1981	-	-	-	-	-	-	-	-
1982	-	-	-	-	-	-	-	-
1983	-	-	-	-	-	-	-	-
1984	-	-	-	-	-	-	-	-
1985	-	-	-	-	-	-	-	-
1986	-	-	-	-	-	-	-	-
1987	-	-	-	-	-	-	-	-
1988	-	-	-	-	-	-	-	-
1989	-	-	-	-	-	-	-	-
1990	-	-	-	-	-	-	-	-
1991	-	-	-	-	-	-	-	-
1992	-	-	-	-	-	-	-	-

## 9. Површине и производња индустријског биља, 1973 – 2004. (наставак)

	Шећерна репа				Сунцокрет			
	површина - ha		принос		површина - ha		принос	
	засејана	пожета	у kg по 1 ha	укупан, тона	засејана	пожета	у kg по 1 ha	укупан, тона

## КРУПАЊ

1993	-	-	-	-	-	-	-	-
1994	-	-	-	-	-	-	-	-
1995	-	-	-	-	-	-	-	-
1996	-	-	-	-	-	-	-	-
1997	-	-	-	-	-	-	-	-
1998	-	-	-	-	-	-	-	-
1999	-	-	-	-	-	-	-	-
2000	-	-	-	-	-	-	-	-
2001	-	-	-	-	-	-	-	-
2002	-	-	-	-	-	-	-	-
2003	-	-	-	-	-	-	-	-
2004	-	-	-	-	-	-	-	-

## 9. Површине и производња индустријског биља, 1973 – 2004.

Година	Шећерна репа				Сунцокрет			
	површина - ha		принос		површина - ha		принос	
	засејана	пожета	у kg по 1 ha	укупан, тона	засејана	пожета	у kg по 1 ha	укупан, тона

## ЛОЗНИЦА

1973	-	-	-	-	-	-	-	-
1974	-	-	-	-	-	-	-	-
1975	-	-	-	-	-	-	-	-
1976	-	-	-	-	1	1	2000	2
1977	-	-	-	-	2	2	1000	2
1978	-	-	-	-	5	5	2600	13
1979	1	1	40000	40	3	3	2000	6
1980	3	3	40000	120	3	3	1600	5
1981	9	9	39444	355	4	4	1250	5
1982	2	2	40000	80	1	1	2000	2
1983	16	16	40000	640	-	-	-	-
1984	8	8	40000	320	-	-	-	-
1985	50	50	38600	1930	-	-	-	-
1986	72	72	43250	3114	-	-	-	-
1987	162	162	34858	5647	-	-	-	-
1988	37	37	21919	811	2	2	1000	2
1989	73	73	42529	3090	-	-	-	-
1990	64	64	33859	2167	3	3	2000	6
1991	31	31	46452	1440	-	-	-	-
1992	23	23	30000	690	-	-	-	-

## 9. Површине и производња индустријског биља, 1973 – 2004. (наставак)

	Шећерна репа				Сунцокрет			
	површина - ha		принос		површина - ha		принос	
	засејана	пожета	у kg по 1 ha	укупан, тона	засејана	пожета	у kg по 1 ha	укупан, тона

## ЛОЗНИЦА

1993	12	12	16333	196	4	4	1750	7
1994	7	7	25714	180	2	2	1500	3
1995	11	11	28182	310	-	-	-	-
1996	4	4	40000	160	-	-	-	-
1997	4	4	40000	160	-	-	-	-
1998	2	2	40000	80	-	-	-	-
1999	2	2	50000	100	2	2	2000	4
2000	2	2	30000	60	5	5	1000	5
2001	2	2	50000	100	5	5	2000	10
2002	2	2	50000	100	5	5	2000	10
2003	2	2	35000	70	15	15	2000	30
2004	2	2	45000	90	8	8	2000	16

## 9. Површине и производња индустријског биља, 1973 – 2004.

Година	Шећерна репа				Сунцокрет			
	површина - ha		принос		површина - ha		принос	
	засејана	пожета	у kg по 1 ha	укупан, тона	засејана	пожета	у kg по 1 ha	укупан, тона

## ЉУБОВИЈА

1973	-	-	-	-	-	-	-	-
1974	-	-	-	-	-	-	-	-
1975	-	-	-	-	-	-	-	-
1976	-	-	-	-	-	-	-	-
1977	-	-	-	-	-	-	-	-
1978	-	-	-	-	-	-	-	-
1979	-	-	-	-	-	-	-	-
1980	-	-	-	-	-	-	-	-
1981	-	-	-	-	-	-	-	-
1982	-	-	-	-	-	-	-	-
1983	-	-	-	-	-	-	-	-
1984	-	-	-	-	-	-	-	-
1985	-	-	-	-	-	-	-	-
1986	-	-	-	-	-	-	-	-
1987	-	-	-	-	-	-	-	-
1988	-	-	-	-	-	-	-	-
1989	-	-	-	-	-	-	-	-
1990	-	-	-	-	-	-	-	-
1991	-	-	-	-	-	-	-	-
1992	-	-	-	-	-	-	-	-

## 9. Површине и производња индустријског биља, 1973 – 2004. (наставак)

	Шећерна репа				Сунцокрет			
	површина - ha		принос		површина - ha		принос	
	засејана	пожета	у kg по 1 ha	укупан, тона	засејана	пожета	у kg по 1 ha	укупан, тона

## ЉУБОВИЈА

1993	-	-	-	-	-	-	-	-
1994	-	-	-	-	-	-	-	-
1995	-	-	-	-	-	-	-	-
1996	-	-	-	-	-	-	-	-
1997	-	-	-	-	-	-	-	-
1998	-	-	-	-	-	-	-	-
1999	-	-	-	-	-	-	-	-
2000	-	-	-	-	-	-	-	-
2001	-	-	-	-	-	-	-	-
2002	-	-	-	-	-	-	-	-
2003	-	-	-	-	-	-	-	-
2004	-	-	-	-	-	-	-	-

## 9. Површине и производња индустријског биља, 1973 – 2004.

Година	Шећерна репа				Сунцокрет			
	површина - ha		принос		површина - ha		принос	
	засејана	пожета	у kg по 1 ha	укупан, тона	засејана	пожета	у kg по 1 ha	укупан, тона

## МАЛИ ЗВОРНИК

1973	-	-	-	-	-	-	-	-
1974	-	-	-	-	-	-	-	-
1975	-	-	-	-	-	-	-	-
1976	-	-	-	-	-	-	-	-
1977	-	-	-	-	-	-	-	-
1978	-	-	-	-	-	-	-	-
1979	-	-	-	-	-	-	-	-
1980	-	-	-	-	-	-	-	-
1981	-	-	-	-	-	-	-	-
1982	-	-	-	-	-	-	-	-
1983	-	-	-	-	-	-	-	-
1984	-	-	-	-	-	-	-	-
1985	-	-	-	-	-	-	-	-
1986	-	-	-	-	-	-	-	-
1987	-	-	-	-	-	-	-	-
1988	-	-	-	-	-	-	-	-
1989	-	-	-	-	-	-	-	-
1990	-	-	-	-	-	-	-	-
1991	-	-	-	-	-	-	-	-
1992	-	-	-	-	-	-	-	-

## 9. Површине и производња индустријског биља, 1973 – 2004. (наставак)

	Шећерна репа				Сунцокрет			
	површина - ha		принос		површина - ha		принос	
	засејана	пожета	у kg по 1 ha	укупан, тона	засејана	пожета	у kg по 1 ha	укупан, тона

## МАЛИ ЗВОРНИК

1993	-	-	-	-	-	-	-	-
1994	-	-	-	-	-	-	-	-
1995	-	-	-	-	-	-	-	-
1996	-	-	-	-	-	-	-	-
1997	-	-	-	-	-	-	-	-
1998	-	-	-	-	-	-	-	-
1999	-	-	-	-	-	-	-	-
2000	-	-	-	-	-	-	-	-
2001	-	-	-	-	-	-	-	-
2002	-	-	-	-	-	-	-	-
2003	-	-	-	-	-	-	-	-
2004	-	-	-	-	-	-	-	-



**9. Површине и производња индустријског биља, 1973 – 2004.**

Година	Шећерна репа				Сунцокрет			
	површина - ha		принос		површина - ha		принос	
	засејана	пожета	у kg по 1 ha	укупан, тона	засејана	пожета	у kg по 1 ha	укупан, тона

**ШАБАЦ**

1973	6	6	16830	101	309	309	1720	531
1974	5	5	12000	60	273	273	1590	436
1975	5	5	16200	81	390	390	1370	535
1976	3	3	14330	43	368	368	1770	650
1977	22	22	45000	990	653	653	2110	1381
1978	13	13	47300	615	1014	1014	1930	1961
1979	89	89	39110	3481	1050	1050	1840	1928
1980	16	16	33750	540	484	484	1650	799
1981	104	104	48173	5010	734	734	1519	1115
1982	202	202	49420	9983	506	506	1265	640
1983	789	789	45918	36229	18	18	1833	33
1984	621	621	49665	30842	11	11	2091	23
1985	1131	1131	42519	48089	44	44	2318	102
1986	1000	1000	47420	47420	169	169	2450	414
1987	2821	2821	39618	111763	346	346	2341	810
1988	1553	1553	36215	56242	396	396	1886	747
1989	1782	1782	48359	86175	396	396	2841	1125
1990	1350	1350	38047	51363	633	633	2024	1281
1991	901	901	41350	37256	511	511	2037	1041
1992	755	755	29036	21922	811	811	1947	1579

**9. Површине и производња индустријског биља, 1973 – 2004. (наставак)**

	Шећерна репа				Сунцокрет			
	површина - ha		принос		површина - ha		принос	
	засејана	пожета	у kg по 1 ha	укупан, тона	засејана	пожета	у kg по 1 ha	укупан, тона

**ШАБАЦ**

1993	600	600	29768	17861	929	929	2074	1927
1994	601	601	29935	17991	719	719	2247	1624
1995	217	217	33710	7315	543	543	1913	1035
1996	90	90	43778	3940	517	517	2451	1365
1997	50	50	37120	1856	293	293	2014	590
1998	70	70	34043	2383	249	249	1823	454
1999	6	6	40000	240	384	384	1813	696
2000	-	-	-	-	489	489	1264	618
2001	44	44	49545	2180	353	353	1915	676
2002	79	79	46203	3650	369	369	2005	740
2003	105	105	25762	2705	479	479	1850	886
2004	43	43	36047	1550	347	347	2003	695

## 10. Површине и производња повртног биља 1973 – 2004.

Година	Кромпир				Пасуљ				Грашак			
	површина, ha		принос		површина, ha		принос		површина, ha		принос	
	засејана	пожета	у kg по 1 ha	укупан, тона	засејана	пожета	у kg по 1 ha	укупан, тона	засејана	пожета	у kg по 1 ha	укупан, тона
<b>БОГАТИЋ</b>												
1973	511	511	10630	5432	327	327	1790	585	53	53	1080	57
1974	561	561	11734	6583	454	454	1497	680	47	47	1106	52
1975	503	503	8038	4043	424	424	1311	556	48	48	1104	53
1976	470	470	12315	5788	283	283	1848	523	50	50	2680	134
1977	472	472	20847	9840	250	250	2080	522	52	52	1150	60
1978	470	470	14374	6756	241	241	1431	345	45	45	1556	70
1979	466	466	13740	6403	257	257	1432	368	41	41	1024	42
1980	465	465	15873	7381	244	244	1000	244	45	45	1089	49
1981	466	466	14318	6672	229	229	1354	310	52	52	2423	126
1982	391	391	13895	5433	222	222	1351	300	66	66	1257	83
1983	392	392	12048	4723	201	201	1154	232	66	66	1318	87
1984	353	353	15207	5368	217	217	1341	291	53	53	1396	74
1985	373	373	11692	4361	224	224	1348	302	66	66	1242	82
1986	390	390	9444	3683	251	251	1709	429	61	61	1230	75
1987	330	330	8991	2967	276	276	1514	418	52	52	1442	75
1988	347	347	9086	3153	290	290	1100	319	58	58	1241	72
1989	338	338	9639	3258	274	274	1526	418	55	55	1218	67
1990	315	315	8244	2597	108	108	2333	252	54	54	1259	68
1991	331	331	10843	3589	294	294	1442	424	46	46	1289	59
1992	340	340	9915	3371	250	250	1296	324	49	49	1429	70
1993	321	321	8583	2755	303	303	1647	499	69	69	3116	215
1994	550	550	12891	7090	286	286	1741	498	67	67	2657	178
1995	448	448	13478	6038	276	276	2087	576	71	71	3338	237
1996	481	481	13657	6569	327	327	1930	631	72	72	2556	184
1997	428	428	18829	8059	322	322	1720	554	84	84	2500	210

## 10. Површине и производња повртног биља 1973 – 2004. (наставак)

Година	Купус				Парадајз				Паприка			
	површина, ha		принос		површина, ha		принос		површина, ha		принос	
	засејана	пожета	у kg по 1 ha	укупан, тона	засејана	пожета	у kg по 1 ha	укупан, тона	засејана	пожета	у kg по 1 ha	укупан, тона
<b>БОГАТИЋ</b>												
1973	185	185	21897	4051	330	330	8300	2739	396	396	8192	3244
1974	192	192	28322	5438	323	323	15114	4882	396	396	6990	2768
1975	220	220	26850	5907	330	330	6900	2277	422	422	5448	2299
1976	239	239	26384	6306	313	313	9284	2906	487	487	6680	3253
1977	227	227	24114	5474	349	349	18682	6520	391	391	8926	3490
1978	233	233	18390	4285	361	361	10216	3688	358	358	8360	2993
1979	264	264	18799	4963	361	361	13310	4805	424	424	7203	3054
1980	264	264	25018	6605	344	344	11517	3962	433	433	8623	3734
1981	320	320	18972	6071	407	407	12211	4970	446	446	9294	4145
1982	302	302	18311	5530	365	365	11060	4037	466	466	5588	2604
1983	262	262	18439	4831	309	309	10573	3267	383	383	7446	2852
1984	227	227	17132	3889	243	243	11745	2854	319	319	10752	3430
1985	233	233	13974	3256	326	326	9862	3215	330	330	4527	1494
1986	284	284	12856	3651	288	288	9651	2768	382	382	6649	2540
1987	295	295	12122	3576	247	247	7842	1937	378	378	5929	2241
1988	348	348	15793	5496	254	254	8571	2177	392	392	4918	1928
1989	357	357	11868	4237	251	251	11191	2809	423	423	5530	2339
1990	343	343	15274	5239	264	264	11379	3004	471	471	6669	3141
1991	367	367	14501	5322	348	348	9353	3255	433	433	6829	2957
1992	310	310	16003	4961	251	251	10080	2530	415	415	8855	3675
1993	391	391	22066	8628	388	388	17905	6947	500	500	9776	4888
1994	283	283	15410	4361	383	383	16042	6144	488	488	14717	7168
1995	266	266	15128	4024	335	335	12376	4146	428	428	13360	5718
1996	332	332	22205	7372	346	346	17581	6083	487	487	12043	5865
1997	301	301	22997	6922	359	359	17471	6272	540	540	12043	6503

**10. Површине и производња повртног биља 1973 – 2004. (наставак)**

Година	Кромпир				Пасуљ				Грашак			
	површина, ha		принос		површина, ha		принос		површина, ha		принос	
	засејана	пожета	у kg по 1 ha	укупан, тона	засејана	пожета	у kg по 1 ha	укупан, тона	засејана	пожета	у kg по 1 ha	укупан, тона
1998	393	393	18290	7188	333	333	1784	594	81	81	2160	175
1999	468	468	17594	8234	331	331	1822	603	75	75	2613	196
2000	551	551	16238	8947	351	351	701	246	59	59	1458	86
2001	484	484	17771	8601	336	336	1277	429	52	52	1846	96
2002	506	506	21998	11131	311	311	1688	525	64	64	1906	122
2003	430	430	16460	7078	306	306	1291	395	52	52	1654	86
2004	365	365	26537	9686	283	283	1724	488	65	65	2077	135

**ВЛАДИМИРЦИ**

1973	410	410	5730	2349	128	128	1150	713	82	82	650	53
1974	412	412	7670	3162	153	153	1180	783	75	75	1220	92
1975	444	444	6680	2964	190	190	1000	542	59	59	1170	69
1976	419	419	6860	2875	165	165	880	359	61	61	700	43
1977	423	423	5990	2534	171	171	1280	466	54	54	870	47
1978	428	428	5860	2508	179	179	1150	206	57	57	1020	58
1979	403	403	7110	2866	209	209	1100	225	47	47	750	35
1980	384	384	5690	2186	184	184	810	150	48	48	670	32
1981	407	407	8717	3548	151	151	947	143	55	55	2800	154
1982	402	402	6012	2417	141	141	971	137	50	50	600	30
1983	496	496	6242	3096	232	232	1056	245	123	123	943	116
1984	445	445	6951	3093	252	252	1071	270	94	94	1223	115
1985	452	452	8137	3678	278	278	1050	292	124	124	895	111
1986	364	364	7706	2805	183	183	1087	199	94	94	809	76
1987	402	402	6682	2686	262	262	1183	310	89	89	820	73
1988	441	441	5839	2575	275	275	778	214	89	89	685	61
1989	491	491	6623	5252	248	248	1048	260	87	87	1172	102
1990	503	503	4750	2389	237	237	1068	253	80	80	875	70

**10. Површине и производња повртног биља 1973 – 2004. (наставак)**

Година	Купус				Парадајз				Паприка			
	површина, ha		принос		површина, ha		принос		површина, ha		принос	
	засејана	пожета	у kg по 1 ha	укупан, тона	засејана	пожета	у kg по 1 ha	укупан, тона	засејана	пожета	у kg по 1 ha	укупан, тона
1998	399	399	21915	8744	318	320	20406	6530	536	536	13881	7440
1999	361	361	25446	9186	341	341	18672	6367	506	506	17719	8966
2000	375	375	21752	8157	329	329	17933	5900	522	522	19573	10217
2001	364	364	24585	8949	319	319	20665	6592	515	515	17821	9178
2002	397	397	23990	9524	328	328	21290	6983	483	483	20950	10119
2003	418	418	27646	11556	374	374	20190	7551	486	486	16698	8115
2004	334	334	25862	8638	317	317	21700	6879	487	487	17733	8636

**ВЛАДИМИРЦИ**

1973	160	160	5360	978	213	213	6620	1410	123	123	4420	544
1974	151	151	11400	1737	201	201	8810	1771	107	107	2810	301
1975	165	165	6780	1163	191	191	8760	1672	106	106	6950	737
1976	162	162	7090	1168	199	199	4420	879	116	116	2470	286
1977	134	134	9080	1217	215	215	10240	2201	89	89	12750	1135
1978	150	150	8430	1265	223	223	7750	1727	99	99	4660	461
1979	159	159	13613	2168	244	244	12540	3059	97	97	4420	429
1980	150	150	11913	1790	227	227	11850	2691	103	103	4730	487
1981	175	175	7257	1270	261	261	6705	1750	98	98	4306	422
1982	152	152	8671	1318	226	226	7142	1614	83	83	3759	312
1983	221	221	11952	2643	340	340	8776	2984	150	150	4173	626
1984	217	217	10963	2379	367	367	7540	2767	158	158	3918	619
1985	227	227	8379	1902	389	389	7661	2980	157	157	3885	610
1986	122	122	11213	1368	250	250	7544	1886	81	81	4123	334
1987	177	177	11842	2096	296	296	11003	3257	99	99	3949	391
1988	199	199	8116	1615	263	263	6977	1835	99	99	2899	287
1989	123	123	8935	1099	283	283	6060	1715	106	106	3481	364
1990	114	114	5289	603	257	257	6813	1751	113	113	2956	334

**10. Површине и производња повртног биља 1973 – 2004. (наставак)**

Година	Кромпир				Пасуљ				Грашак			
	површина, ha		принос		површина, ha		принос		површина, ha		принос	
	засејана	пожета	у kg по 1 ha	укупан, тона	засејана	пожета	у kg по 1 ha	укупан, тона	засејана	пожета	у kg по 1 ha	укупан, тона
1991	512	512	5969	3056	225	225	1391	313	75	75	987	74
1992	570	570	4744	2704	240	240	921	221	74	74	811	60
1993	546	546	4971	2714	222	222	1126	250	73	73	945	69
1994	647	647	5476	3543	236	236	898	212	86	86	899	80
1995	565	565	7986	4520	203	203	1120	233	52	52	1534	89
1996	620	620	7250	4495	212	212	1118	237	75	75	969	63
1997	574	574	8516	4888	204	204	921	186	74	74	1253	94
1998	613	613	8075	4950	228	228	934	213	63	63	1317	83
1999	664	664	10286	6830	245	245	714	175	71	71	1451	103
2000	628	628	6100	3831	199	199	402	80	68	68	1206	82
2001	624	624	9708	6058	223	223	825	184	68	68	3162	215
2002	511	511	15448	7894	212	212	802	170	81	81	2025	164
2003	580	580	6428	3728	227	227	670	152	76	76	1500	114
2004	479	479	13606	6517	221	221	1262	279	112	112	3277	367

**КОЦЕЉЕВА**

1973	311	311	5820	1809	116	116	1150	461	89	89	1150	102
1974	322	322	6480	2086	122	122	1260	565	88	88	1130	100
1975	330	330	6010	1983	124	124	1020	511	76	76	950	73
1976	306	306	5540	1695	133	133	1100	397	82	82	1240	102
1977	287	287	6870	1973	114	114	1090	563	69	69	1260	87
1978	296	296	5390	1595	129	129	880	114	64	64	1080	69
1979	238	238	7100	1690	115	115	1170	135	71	71	1080	77
1980	240	240	5690	1365	114	114	720	83	54	54	930	50
1981	245	245	5514	1351	122	122	984	120	56	56	1018	57
1982	244	244	6004	1465	112	112	902	101	57	57	894	51
1983	254	254	13842	3516	122	122	1041	127	60	60	1150	69

**10. Површине и производња повртног биља 1973 – 2004. (наставак)**

Година	Купус				Парадајз				Паприка			
	површина, ha		принос		површина, ha		принос		површина, ha		принос	
	засејана	пожета	у kg по 1 ha	укупан, тона	засејана	пожета	у kg по 1 ha	укупан, тона	засејана	пожета	у kg по 1 ha	укупан, тона
1991	105	105	9295	976	242	242	7897	1911	112	112	4446	498
1992	115	115	6322	727	223	223	6955	1551	98	98	2786	273
1993	92	92	9304	856	201	201	6294	1265	92	92	2554	235
1994	114	114	7101	774	208	208	6409	1333	110	110	3936	433
1995	85	85	9235	785	189	189	8058	1539	90	90	3287	286
1996	129	129	9388	1211	216	216	7926	1712	106	106	3623	384
1997	112	112	10342	1148	218	218	12298	2681	92	92	3946	363
1998	124	124	10508	1303	209	209	9263	1936	70	70	3686	258
1999	143	143	12028	1720	214	214	11294	2417	91	91	5484	499
2000	132	132	9068	1197	200	200	7505	1501	80	80	3488	279
2001	105	105	14410	1513	192	192	12495	2399	67	67	4791	321
2002	149	149	17523	2611	225	225	14160	3186	94	94	5819	547
2003	133	133	11782	1567	271	271	8539	2314	97	97	3371	327
2004	135	135	12607	1702	263	263	14084	3704	89	89	6517	580

**КОЦЕЉЕВА**

1973	112	112	5880	987	129	129	4910	634	97	97	3240	314
1974	109	109	6200	676	132	132	5650	748	90	90	3600	324
1975	106	106	8820	935	133	133	4050	539	93	93	3210	298
1976	116	116	8950	1038	136	136	5800	788	91	91	2230	202
1977	112	112	9230	1046	119	119	5940	706	86	86	4020	345
1978	114	114	8010	914	120	120	5250	630	82	82	2910	238
1979	103	103	7980	823	122	122	7250	884	78	78	4190	327
1980	104	104	7700	800	115	115	6640	763	78	78	4450	347
1981	106	106	7094	752	108	108	6324	683	78	78	3859	301
1982	101	101	7020	709	108	108	5916	639	79	79	4063	321
1983	115	115	8226	946	120	120	5575	669	98	98	3000	294

**10. Површине и производња повртног биља 1973 – 2004. (наставак)**

Година	Кромпир				Пасуљ				Грашак			
	површина, ha		принос		површина, ha		принос		површина, ha		принос	
	засејана	пожета	у kg по 1 ha	укупан, тона	засејана	пожета	у kg по 1 ha	укупан, тона	засејана	пожета	у kg по 1 ha	укупан, тона
1984	277	277	6935	1921	162	162	951	154	20	20	1150	23
1985	289	289	11156	3224	189	189	1317	249	47	47	1085	51
1986	271	271	8048	2181	215	215	935	201	50	50	980	49
1987	281	281	7082	1990	213	213	1146	244	31	31	1161	36
1988	239	239	4711	1126	148	148	919	136	25	25	880	22
1989	340	340	8021	2727	145	145	1490	216	70	70	1300	91
1990	271	271	5170	1401	139	139	1122	156	53	53	1170	62
1991	251	251	5211	1308	159	159	1220	194	32	32	1063	34
1992	279	279	6889	1922	116	116	793	92	23	23	957	22
1993	142	142	5859	832	100	100	910	91	25	25	1080	27
1994	218	218	5904	1278	139	139	683	95	52	52	981	51
1995	230	230	7322	1684	162	162	907	147	98	98	1418	139
1996	277	277	6152	1704	176	176	1000	176	74	74	986	73
1997	268	268	6825	1829	176	176	966	170	93	93	1387	129
1998	288	288	9167	2640	171	171	912	156	109	109	1092	119
1999	307	307	7674	2356	160	160	800	128	116	116	2017	234
2000	281	281	5633	1583	143	143	273	39	83	83	904	75
2001	276	276	7678	2119	150	150	647	97	105	105	1324	139
2002	272	272	9676	2632	177	177	1124	199	88	88	1557	137
2003	330	330	6267	2068	235	235	443	104	110	110	1164	128
2004	283	283	12265	3471	307	307	1241	381	74	74	1986	147

**КРУПАЊ**

1973	866	866	8050	6974	135	135	1110	359	41	41	1170	48
1974	975	975	9010	8787	124	124	950	333	23	23	1360	31
1975	873	873	7200	6286	118	118	660	319	22	22	840	18
1976	906	906	8820	7988	111	111	1130	293	14	14	380	5



**10. Површине и производња повртног биља 1973 – 2004. (наставак)**

Година	Купус				Парадајз				Паприка			
	површина, ha		принос		површина, ha		принос		површина, ha		принос	
	засејана	пожета	у kg по 1 ha	укупан, тона	засејана	пожета	у kg по 1 ha	укупан, тона	засејана	пожета	у kg по 1 ha	укупан, тона
1984	119	119	9437	1123	111	111	6387	709	93	93	3172	295
1985	114	114	9289	1059	100	100	6780	678	82	82	3341	274
1986	130	130	7715	1003	114	114	5921	675	96	96	3052	293
1987	100	100	6670	667	126	126	6111	770	92	92	2815	259
1988	87	87	3701	322	93	93	3452	321	82	82	1572	129
1989	78	78	7756	605	64	64	5828	373	97	97	4196	407
1990	69	69	9580	661	115	115	3774	434	111	111	2027	225
1991	72	72	6411	332	99	99	3869	383	146	146	2243	332
1992	72	72	4425	323	116	116	3746	427	86	86	2369	199
1993	61	61	7230	441	95	95	7779	739	79	79	5215	412
1994	123	123	4537	558	134	134	3828	513	137	137	2511	344
1995	110	110	7449	1162	169	169	5438	745	162	162	3506	561
1996	116	116	8509	987	196	196	6464	1267	156	156	3481	543
1997	98	97	1387	129	171	171	7345	1256	129	129	3783	488
1998	87	87	8908	775	175	175	8257	1445	141	141	6645	937
1999	100	100	9250	925	175	177	7186	1272	159	159	5421	862
2000	113	113	8894	1005	173	173	6145	1063	152	152	4618	702
2001	111	111	14550	1615	149	169	8538	1443	105	105	7019	737
2002	103	103	11612	1196	190	190	9911	1883	142	142	6070	862
2003	127	127	9488	1205	227	227	7899	1793	154	154	5162	795
2004	82	82	9134	749	207	207	7947	749	131	131	4679	613

**КРУПАЊ**

1973	130	130	5600	728	80	80	4190	335	72	72	1650	119
1974	126	126	5480	690	87	87	3960	345	69	69	1860	128
1975	141	141	6820	962	88	88	3920	345	74	74	2430	183
1976	142	142	5780	821	92	92	5130	370	72	72	1660	120

## 10. Површине и производња повртног биља 1973 – 2004. (наставак)

Година	Кромпир				Пасуљ				Грашак			
	површина, ha		принос		површина, ha		принос		површина, ha		принос	
	засејана	пожета	у kg по 1 ha	укупан, тона	засејана	пожета	у kg по 1 ha	укупан, тона	засејана	пожета	у kg по 1 ha	укупан, тона
1977	909	909	8600	7854	99	99	1010	344	6	6	560	3
1978	820	820	7080	5808	110	110	940	103	7	7	580	4
1979	847	847	10260	8693	93	93	660	62	10	10	440	4
1980	794	794	6970	5535	86	86	900	78	7	7	438	3
1981	855	855	6565	5613	70	70	786	55	7	7	714	5
1982	885	885	7879	6972	49	49	1143	56	5	5	200	1
1983	891	891	8081	7200	52	52	1058	55	5	5	400	2
1984	787	787	6806	5356	51	51	1196	61	5	5	1000	5
1985	871	871	7219	6288	53	53	887	47	6	6	1000	6
1986	781	781	6886	5378	47	47	1128	53	8	8	750	6
1987	548	548	6318	3462	81	81	1148	93	14	14	1071	15
1988	566	566	4772	2701	81	81	988	80	8	8	750	6
1989	584	584	5476	3198	89	89	1045	93	12	12	1500	18
1990	588	588	4679	2751	96	96	563	54	-	-	-	-
1991	564	564	5351	3018	91	91	1703	155	15	15	1067	16
1992	627	627	5887	3691	89	89	1371	122	21	21	1105	21
1993	630	630	5521	3478	76	76	1671	127	17	17	1059	18
1994	784	784	5645	4426	98	98	1000	98	19	19	1053	20
1995	725	725	6484	4766	115	115	1148	132	17	17	1059	18
1996	863	863	6496	5606	106	106	1179	125	35	35	1343	47
1997	847	847	9655	8178	154	154	909	140	20	20	1750	35
1998	943	943	6871	6479	102	102	922	94	19	19	1632	31
1999	919	919	8337	7662	107	107	888	95	14	14	1571	22
2000	949	949	5497	5217	75	75	680	51	16	16	1500	24
2001	984	984	9064	8919	80	80	1000	80	16	16	1938	31
2002	1000	1000	8550	8550	85	85	859	73	24	24	1458	35

## 10. Површине и производња повртног биља 1973 – 2004. (наставак)

Година	Купус				Парадајз				Паприка			
	површина, ha		принос		површина, ha		принос		површина, ha		принос	
	засејана	пожета	у kg по 1 ha	укупан, тона	засејана	пожета	у kg по 1 ha	укупан, тона	засејана	пожета	у kg по 1 ha	укупан, тона
1977	92	92	5150	474	65	65	6940	451	46	46	2490	115
1978	95	95	5310	505	67	67	4250	285	67	67	4250	109
1979	86	86	6120	527	53	53	5350	284	32	32	2570	82
1980	81	81	6130	497	55	55	3800	209	35	35	2420	85
1981	85	85	5376	457	54	54	4630	250	35	35	2543	89
1982	74	74	8108	600	42	42	6809	286	30	30	2733	82
1983	73	73	6630	484	44	44	5386	237	31	31	2677	83
1984	72	72	6333	456	40	40	5125	205	29	29	3000	87
1985	59	59	5780	341	48	48	3333	160	29	29	2483	72
1986	74	74	5932	439	48	48	4208	202	35	35	2714	95
1987	75	75	5147	386	51	51	4216	215	40	40	2750	110
1988	78	78	5167	403	48	48	4063	190	39	39	2513	98
1989	75	75	5627	422	48	48	4500	216	42	42	2714	114
1990	75	75	5107	383	56	56	3911	219	40	40	2525	101
1991	69	69	5725	395	45	45	4400	198	42	42	2905	122
1992	88	88	4648	409	64	64	4094	262	53	53	2679	142
1993	87	87	5356	466	52	52	4346	226	53	53	2774	147
1994	91	91	5154	469	62	62	4129	256	51	51	2627	134
1995	98	98	5705	502	51	51	4966	288	51	51	2769	144
1996	104	104	5837	607	61	61	4951	302	62	62	2726	169
1997	111	111	7027	780	66	66	5030	332	58	58	3103	180
1998	94	94	6670	627	59	59	4864	287	59	59	3119	184
1999	94	94	6926	651	59	59	4525	267	58	58	3207	186
2000	95	95	5337	507	59	59	3186	188	61	61	2311	141
2001	100	100	6190	619	65	65	3846	250	61	60	2517	151
2002	91	91	6692	609	61	61	4607	281	58	58	2190	127

## 10. Површине и производња повртног биља 1973 – 2004. (наставак)

Година	Кромпир				Пасуљ				Грашак			
	површина, ha		принос		површина, ha		принос		површина, ha		принос	
	засејана	пожета	у kg по 1 ha	укупан, тона	засејана	пожета	у kg по 1 ha	укупан, тона	засејана	пожета	у kg по 1 ha	укупан, тона
2003	851	851	5139	4373	82	82	610	50	27	27	1222	33
2004	850	850	8225	6991	87	87	1080	94	29	29	1448	42

## ЛОЗНИЦА

1973	858	858	5515	4732	111	111	1250	979	37	37	540	20
1974	902	902	5880	5303	125	125	1530	1219	39	39	720	28
1975	979	979	4510	4416	157	157	1040	835	40	40	580	29
1976	886	886	5900	5228	157	157	1190	743	45	45	680	31
1977	972	972	7750	7537	167	167	1220	801	53	53	730	38
1978	867	867	4840	4199	188	188	1040	195	71	71	600	42
1979	806	806	6890	5551	209	209	1290	270	81	81	810	66
1980	855	855	5060	4330	226	226	820	185	99	99	680	68
1981	958	958	5696	5457	248	248	1056	262	98	98	898	88
1982	847	847	6148	5207	230	230	939	216	87	87	701	61
1983	739	739	6238	4610	192	192	1323	254	52	52	1269	66
1984	649	649	5920	3842	320	320	1109	355	66	66	1091	72
1985	648	648	5471	3545	348	348	882	307	65	65	1046	68
1986	706	706	5584	3942	333	333	989	299	75	75	1080	81
1987	672	672	5571	3744	279	279	932	260	76	76	908	69
1988	679	679	4928	3346	267	267	861	230	79	79	924	73
1989	734	734	6730	6940	275	275	632	174	87	87	1126	98
1990	795	795	5314	4225	296	296	865	256	106	106	972	103
1991	847	847	5004	4238	304	304	947	288	109	109	991	108
1992	849	849	5094	4549	322	322	929	290	154	154	889	128
1993	827	827	4859	4018	336	336	1009	339	128	128	1180	151
1994	932	932	4913	4579	351	351	821	288	128	128	984	126
1995	962	962	5984	5757	371	371	1038	385	131	131	1338	174

## 10. Површине и производња повртног биља 1973 – 2004. (наставак)

Година	Купус				Парадајз				Паприка			
	површина, ha		принос		површина, ha		принос		површина, ha		принос	
	засејана	пожета	у kg по 1 ha	укупан, тона	засејана	пожета	у kg по 1 ha	укупан, тона	засејана	пожета	у kg по 1 ha	укупан, тона
2003	89	89	5191	462	60	60	2967	178	49	49	1837	90
2004	90	90	8033	723	61	61	4672	285	54	54	3019	163
<b>ЛОЗНИЦА</b>												
1973	199	199	6240	1455	166	166	4295	713	117	117	3080	361
1974	173	173	7220	1954	184	184	5016	923	126	126	3560	449
1975	213	213	5910	1652	191	191	3664	700	137	137	3610	494
1976	225	225	7590	2491	187	187	4380	818	145	145	3020	438
1977	194	194	6750	1877	170	170	4780	813	126	126	3470	437
1978	250	250	6080	1520	213	213	3920	836	163	163	2890	471
1979	235	235	7050	1656	216	216	5150	1112	172	172	3470	598
1980	304	304	6490	1974	243	243	4140	1005	202	202	3020	611
1981	305	305	6259	1909	250	250	4256	1064	233	233	2622	611
1982	268	268	7425	1990	244	244	4635	1133	185	185	2508	464
1983	228	228	8281	1888	189	189	5259	994	127	127	3323	422
1984	318	318	7189	2286	221	221	4240	937	174	174	2511	437
1985	343	343	5840	2003	191	191	4921	940	149	149	2638	393
1986	360	360	6794	2446	195	195	5174	1009	169	169	2822	477
1987	293	293	6171	1808	202	202	4609	931	155	155	2813	436
1988	271	271	5148	1395	208	208	3837	798	148	148	2243	332
1989	337	337	6736	2270	232	232	4233	982	164	164	2659	436
1990	403	403	4199	1692	263	263	2882	758	199	199	2251	448
1991	390	390	5315	2073	279	279	3186	889	234	234	1966	460
1992	381	381	5527	2117	283	283	4124	1167	238	238	2224	527
1993	399	399	6150	2454	294	294	4041	1188	250	250	2308	577
1994	350	350	5609	1963	303	303	4089	1239	238	238	1971	469
1995	395	395	6727	2657	347	347	5196	1803	247	247	2315	574

## 10. Површине и производња повртног биља 1973 – 2004. (наставак)

Година	Кромпир				Пасуљ				Грашак			
	површина, ha		принос		површина, ha		принос		површина, ha		принос	
	засејана	пожета	у kg по 1 ha	укупан, тона	засејана	пожета	у kg по 1 ha	укупан, тона	засејана	пожета	у kg по 1 ha	укупан, тона
1996	863	863	6357	5486	326	326	880	287	147	147	1034	152
1997	884	884	7028	6213	308	308	964	297	125	125	1120	140
1998	819	819	7708	6313	293	293	901	264	141	141	943	133
1999	890	890	7343	6535	322	322	950	306	157	157	1242	195
2000	828	828	5618	4652	350	350	343	120	154	154	779	120
2001	845	845	7263	6137	311	311	907	282	171	171	1146	196
2002	819	819	8775	7187	320	320	800	256	144	144	1257	181
2003	870	870	4337	3773	313	313	613	192	150	150	787	118
2004	862	862	8028	6920	304	304	1145	348	117	117	1325	155

## ЉУБОВИЈА

1973	420	420	6460	2715	123	123	1990	474	1	1	1000	1
1974	427	427	7170	3061	131	131	1680	384	2	2	500	1
1975	437	437	4750	2074	138	138	840	235	3	3	330	1
1976	359	359	6700	2404	133	133	1610	320	5	5	220	1
1977	366	366	8410	3078	131	131	1920	561	7	7	285	2
1978	344	344	6610	2275	129	129	1030	132	5	5	400	2
1979	372	372	7170	2669	134	134	1000	142	5	5	400	2
1980	392	392	6000	2352	105	105	1020	107	1	1	-	-
1981	382	382	7919	3025	103	103	1165	120	-	-	-	-
1982	384	384	7023	2697	112	112	1018	114	8	8	875	7
1983	502	502	6394	3210	98	98	1234	121	22	22	954	21
1984	449	449	6341	2847	185	185	1005	186	8	8	875	7
1985	442	442	6452	2852	165	165	1018	168	5	5	1800	9
1986	486	486	6630	3222	163	163	902	147	7	7	1143	8
1987	520	520	5644	2935	155	155	890	138	9	9	1667	15

**10. Површине и производња повртног биља 1973 – 2004. (наставак)**

Година	Купус				Парадајз				Паприка			
	површина, ha		принос		површина, ha		принос		површина, ha		принос	
	засејана	пожета	у kg по 1 ha	укупан, тона	засејана	пожета	у kg по 1 ha	укупан, тона	засејана	пожета	у kg по 1 ha	укупан, тона
1996	395	395	7311	2888	312	312	5744	1792	241	241	2730	658
1997	423	423	8248	3489	315	315	5813	1831	204	204	2926	597
1998	346	346	8350	2889	301	301	6821	2053	211	211	3355	708
1999	440	440	7418	3264	310	310	5165	1601	251	251	3410	856
2000	422	422	5507	2324	304	304	4089	1243	235	235	2226	523
2001	406	406	7466	3031	335	335	5051	1692	269	269	2803	754
2002	304	304	7523	2287	307	307	7326	2249	225	225	3169	713
2003	355	355	5130	1821	330	330	4285	1414	244	244	2139	522
2004	314	313	8594	2690	297	297	6236	1852	211	211	4332	914

**ЉУБОВИЈА**

1973	108	108	5350	578	87	87	4690	408	85	85	2860	243
1974	112	112	5670	665	92	92	3830	353	80	80	2390	191
1975	119	119	4520	568	85	85	2670	227	88	88	2000	176
1976	106	106	5140	545	86	86	3550	305	83	83	1840	153
1977	108	108	6010	649	86	86	4550	391	85	85	2290	195
1978	108	108	6020	650	88	88	3860	3406	88	88	2180	192
1979	107	107	6190	663	85	85	3760	320	92	92	1970	181
1980	118	118	7140	843	93	93	3100	289	92	92	2170	200
1981	127	127	7488	951	94	94	4745	446	100	100	2640	264
1982	140	140	7000	980	96	96	4489	431	106	106	1877	199
1983	153	153	6595	1009	104	104	4067	423	125	125	2280	285
1984	136	136	7235	984	106	106	3057	324	123	123	2008	247
1985	151	151	6325	955	112	112	3188	357	125	125	2216	277
1986	136	136	7132	970	104	104	3596	374	108	108	2602	281
1987	143	143	5510	788	119	119	3496	416	107	107	2280	244

**10. Површине и производња повртног биља 1973 – 2004. (наставак)**

Година	Кромпир				Пасуљ				Грашак			
	површина, ha		принос		површина, ha		принос		површина, ha		принос	
	засејана	пожета	у kg по 1 ha	укупан, тона	засејана	пожета	у kg по 1 ha	укупан, тона	засејана	пожета	у kg по 1 ha	укупан, тона
1988	501	501	4902	2456	137	137	847	116	13	13	769	10
1989	525	525	6105	3505	168	168	899	151	29	29	1034	30
1990	543	543	5912	3210	170	170	765	130	12	12	667	8
1991	547	547	5346	2924	167	167	719	120	9	9	1000	9
1992	534	534	5107	2727	134	134	1000	134	17	17	706	12
1993	517	517	6224	3218	143	143	1049	150	15	15	1067	16
1994	625	625	6185	3867	146	146	870	125	24	24	1000	24
1995	683	683	5886	4020	155	155	916	142	20	20	1000	20
1996	737	737	6710	4945	175	175	977	171	34	34	1029	35
1997	684	684	7120	4870	160	160	881	141	36	36	944	34
1998	741	741	7725	5724	178	178	843	150	41	41	805	33
1999	764	763	6899	5264	195	195	882	172	45	45	1200	54
2000	743	743	4972	3694	208	208	428	89	27	27	815	22
2001	738	738	7626	5628	198	198	1045	207	25	25	1200	30
2002	707	707	8238	5824	164	164	854	140	43	43	1000	43
2003	597	597	5280	3152	165	165	1109	183	36	36	1417	51
2004	633	633	717	4505	192	192	1047	201	47	47	1149	54

**МАЛИ ЗВОРНИК**

1973	518	518	6690	3468	43	43	330	287	8	8	1600	13
1974	568	568	6330	3596	34	34	140	194	8	8	-	-
1975	535	535	4200	2245	27	27	970	244	8	8	500	4
1976	492	492	12140	5971	28	28	640	134	7	7	1670	12
1977	539	539	7800	4207	36	36	510	134	6	6	330	2
1978	539	539	7340	3955	40	40	560	22	10	10	-	-
1979	557	557	8040	4481	50	50	1300	65	8	8	870	7
1980	548	548	6080	3335	58	58	1360	79	9	9	230	2



**10. Површине и производња повртног биља 1973 – 2004. (наставак)**

Година	Купус				Парадајз				Паприка			
	површина, ha		принос		површина, ha		принос		површина, ha		принос	
	засејана	пожета	у kg по 1 ha	укупан, тона	засејана	пожета	у kg по 1 ha	укупан, тона	засејана	пожета	у kg по 1 ha	укупан, тона
1988	158	158	5209	823	116	116	3586	416	111	111	2829	314
1989	186	186	5823	1083	127	127	3740	473	122	122	2484	303
1990	188	188	3649	686	126	126	1865	235	131	131	1344	176
1991	170	170	4853	825	123	123	1976	243	116	116	1284	149
1992	123	123	4350	535	100	100	2670	267	84	84	1905	160
1993	148	148	5585	793	98	98	3031	297	85	85	2118	180
1994	132	132	6242	824	105	105	2781	292	93	93	2581	240
1995	150	150	6047	907	116	116	3267	379	99	99	2424	240
1996	157	157	4694	737	132	132	3992	527	119	119	2034	242
1997	171	171	6947	1188	111	111	3946	438	125	125	2384	298
1998	182	182	6571	1196	129	129	4116	531	127	127	2567	326
1999	176	176	7256	1277	125	125	4576	572	117	117	3470	406
2000	130	130	4708	612	90	90	2889	260	83	83	1651	137
2001	136	136	8037	1093	90	90	3367	303	91	91	2484	226
2002	178	178	6899	1228	123	123	3813	469	118	118	2424	286
2003	168	168	5244	881	115	115	4426	509	100	100	1960	196
2004	181	181	5536	1002	116	116	4112	477	120	120	2392	287

**МАЛИ ЗВОРНИК**

1973	88	88	6400	563	30	30	4470	134	23	23	3370	77
1974	99	99	4710	466	34	34	3060	104	25	25	2560	64
1975	101	101	5100	515	38	38	1400	53	22	22	1610	35
1976	92	92	6250	575	38	38	2080	79	25	25	1880	47
1977	98	98	5630	552	36	36	2430	87	24	24	2750	66
1978	105	105	5820	611	33	33	2130	70	24	24	2130	51
1979	107	107	9990	1069	42	42	2560	107	28	28	2570	72
1980	109	109	7680	837	42	42	2143	90	28	28	2000	56

**10. Површине и производња повртног биља 1973 – 2004. (наставак)**

Година	Кромпир				Пасуљ				Грашак			
	површина, ha		принос		површина, ha		принос		површина, ha		принос	
	засејана	пожета	у kg по 1 ha	укупан, тона	засејана	пожета	у kg по 1 ha	укупан, тона	засејана	пожета	у kg по 1 ha	укупан, тона
1981	569	569	6619	3766	63	63	1683	106	9	9	444	4
1982	520	520	7486	3893	81	81	1160	94	14	14	145	2
1983	316	316	8744	2763	66	66	1227	81	12	12	250	3
1984	230	230	8978	2065	67	67	1373	92	10	10	700	7
1985	203	203	6778	1376	67	67	1254	84	11	11	91	1
1986	206	206	6942	1430	67	67	1149	77	10	10	400	4
1987	201	201	6075	1221	74	74	973	72	10	10	300	3
1988	209	209	3679	769	81	81	506	41	9	9	556	5
1989	233	233	7562	1762	82	82	824	68	12	12	1000	12
1990	234	234	4312	1009	82	82	439	36	12	12	750	9
1991	245	245	4024	986	90	90	444	40	10	10	800	8
1992	276	276	4435	1224	93	93	1000	93	14	14	929	13
1993	304	304	4250	1292	128	128	914	117	13	13	846	11
1994	300	300	4400	1320	104	104	750	78	13	13	846	11
1995	326	326	5331	1738	99	99	727	72	18	18	1000	18
1996	316	316	5396	1705	102	102	686	70	17	17	824	14
1997	313	313	6895	2158	100	100	500	50	17	17	824	14
1998	246	246	7313	1799	23	23	957	22	18	18	1000	18
1999	225	225	6507	1464	20	20	850	17	13	13	1000	13
2000	240	240	5833	1400	17	17	412	7	12	12	583	7
2001	219	219	8256	1808	11	11	2182	24	8	8	1500	12
2002	204	204	7368	1503	19	19	1105	21	9	9	1556	14
2003	175	175	5983	1047	24	24	958	23	6	5	1600	8
2004	185	185	8800	1628	19	19	1105	21	7	7	1143	8

## 10. Површине и производња повртног биља 1973 – 2004. (наставак)

Година	Купус				Парадајз				Паприка			
	површина, ha		принос		површина, ha		принос		површина, ha		принос	
	засејана	пожета	у kg по 1 ha	укупан, тона	засејана	пожета	у kg по 1 ha	укупан, тона	засејана	пожета	у kg по 1 ha	укупан, тона
1981	116	116	6888	799	38	38	2895	110	28	28	2214	62
1982	110	110	7854	864	36	36	4389	158	32	32	2844	91
1983	68	68	7338	499	30	30	3567	107	29	29	2793	81
1984	69	69	7841	541	26	26	3308	86	26	26	2615	63
1985	68	68	6279	427	29	29	2793	81	28	28	2286	64
1986	58	58	6103	354	29	29	3034	88	27	27	2148	58
1987	50	50	6880	344	37	37	3297	122	28	28	2714	75
1988	55	55	4909	270	32	32	2563	82	28	28	1786	50
1989	53	53	6208	329	32	32	3375	108	27	27	2519	68
1990	52	52	3192	166	33	33	1879	62	26	26	1077	28
1991	57	57	3421	195	35	35	1800	63	34	34	1118	38
1992	58	58	4621	268	38	38	3105	118	32	32	1688	54
1993	53	53	4774	253	40	40	3700	148	35	35	1857	65
1994	50	50	5920	296	37	37	3459	128	31	31	2097	65
1995	44	46	6111	275	36	36	4194	151	30	30	1867	56
1996	48	48	6750	324	37	37	4892	181	30	30	2367	71
1997	46	46	7000	322	37	37	4486	166	29	29	1897	55
1998	17	17	7059	120	22	22	5318	117	24	24	2250	54
1999	17	17	6765	115	19	19	5316	101	18	17	3353	57
2000	21	21	5095	107	18	18	3778	68	16	16	1750	28
2001	21	21	8476	178	20	20	5600	112	16	16	3125	50
2002	20	20	5800	116	21	21	3762	79	18	18	2278	41
2003	14	14	4571	64	19	19	3474	66	16	16	1938	31
2004	16	15	6267	94	18	18	3889	70	17	17	2818	50

## 10. Површине и производња повртног биља 1973 – 2004. (наставак)

Година	Кромпир				Пасуљ				Грашак			
	површина, ha		принос		површина, ha		принос		површина, ha		принос	
	засејана	пожета	у kg по 1 ha	укупан, тона	засејана	пожета	у kg по 1 ha	укупан, тона	засејана	пожета	у kg по 1 ha	укупан, тона
<b>ШАБАЦ</b>												
1973	994	994	8360	8314	792	792	1110	1742	143	143	1180	168
1974	1014	1014	9690	9823	805	805	1480	2684	128	128	1550	199
1975	897	897	6310	5661	733	733	1870	2198	115	115	1070	123
1976	786	786	8970	7049	640	640	1110	1219	117	117	1510	176
1977	817	817	12820	10475	558	558	1860	1823	107	107	1810	194
1978	807	807	10800	8869	532	532	1270	675	110	110	1600	176
1979	888	888	11920	10583	494	494	1310	648	125	125	790	99
1980	924	924	10710	9899	508	508	1210	614	118	118	1000	118
1981	840	840	8604	7227	490	490	1255	615	111	111	1216	135
1982	774	774	12324	9539	407	407	1233	502	120	120	1216	146
1983	751	751	16664	12515	504	504	1345	678	104	104	1211	126
1984	639	639	10590	6767	659	659	1378	908	107	107	1776	190
1985	551	551	10559	5818	490	490	1178	577	126	126	1159	146
1986	573	573	10977	6290	597	597	1328	793	125	125	1416	177
1987	524	524	9987	5233	446	446	1359	606	118	118	1441	170
1988	501	501	7900	3958	509	509	1128	574	95	95	979	93
1989	564	564	9106	5136	572	572	1503	860	111	111	1351	150
1990	608	608	8387	5099	679	679	1130	767	118	118	1076	127
1991	708	708	8011	5672	607	607	1038	630	128	128	1024	128
1992	943	943	10524	9451	707	707	1180	834	129	129	1217	157
1993	964	964	9489	9147	626	626	1182	740	131	131	1237	162
1994	1078	1078	9193	9910	606	606	1351	819	159	159	1428	227
1995	1154	1154	10756	12413	614	614	1554	956	183	183	1601	293
1996	1120	1120	12700	14224	692	692	1301	900	198	198	1409	279
1997	1031	1029	14279	14693	679	679	1399	950	157	157	1541	242

## 10. Површине и производња повртног биља 1973 – 2004. (наставак)

Година	Купус				Парадајз				Паприка			
	површина, ha		принос		површина, ha		принос		површина, ha		принос	
	засејана	пожета	у kg по 1 ha	укупан, тона	засејана	пожета	у kg по 1 ha	укупан, тона	засејана	пожета	у kg по 1 ha	укупан, тона
<b>ШАБАЦ</b>												
1973	320	320	13280	4248	576	576	9730	5603	285	285	3920	1117
1974	291	291	13900	4295	555	555	10230	5681	275	275	4310	1185
1975	289	289	10540	3046	532	532	6440	3424	292	292	4960	1447
1976	317	317	14650	6003	525	525	8930	4688	271	271	4130	1118
1977	316	316	14500	5648	535	535	14490	7753	258	258	5380	1389
1978	329	329	14640	4818	491	491	13300	6531	270	270	9020	2437
1979	298	298	16320	4865	527	527	11200	5906	264	264	5480	1446
1980	313	313	18640	5835	473	473	12020	5686	275	275	6290	1723
1981	285	285	14719	4195	479	479	13012	6233	273	273	6531	1783
1982	273	273	14689	4010	471	471	13418	6320	246	246	4357	1072
1983	285	285	16088	4585	442	442	11615	5134	245	245	5739	1406
1984	269	269	14234	3829	447	447	8893	3975	261	261	4609	1203
1985	286	286	10962	3135	354	354	9206	3259	236	236	4627	1092
1986	330	330	13939	4600	433	433	8589	3719	300	300	5477	1643
1987	295	295	13010	3838	452	452	9894	4472	278	278	5802	1613
1988	295	295	9420	2779	422	422	7088	2991	262	262	4218	1105
1989	316	316	10778	3406	422	422	8509	3591	276	276	5783	1596
1990	320	320	9550	3056	424	424	8134	3449	296	296	4176	1236
1991	345	345	9461	3264	413	413	8061	3329	322	322	4553	1466
1992	349	349	13422	4711	517	517	11183	5793	372	372	5141	1902
1993	382	382	15864	6060	473	473	12089	5706	386	386	7531	2907
1994	383	383	13501	5171	549	549	13501	5178	413	413	7741	3197
1995	394	394	13071	5124	507	507	13974	7085	378	378	8479	3205
1996	391	391	14348	5610	516	516	13562	6998	373	373	6713	2504
1997	416	416	16990	7068	506	506	14235	7203	393	393	10382	4080

**10. Површине и производња повртног биља 1973 – 2004. (наставак)**

Година	Кромпир				Пасуљ				Грашак			
	површина, ha		принос		површина, ha		принос		површина, ha		принос	
	засејана	пожета	у kg по 1 ha	укупан, тона	засејана	пожета	у kg по 1 ha	укупан, тона	засејана	пожета	у kg по 1 ha	укупан, тона
1998	961	961	12007	11539	669	669	999	668	169	169	1479	250
1999	1004	1004	11896	11944	752	752	1452	1092	190	190	1705	324
2000	964	964	10051	9689	648	648	713	462	205	205	1078	221
2001	991	991	14729	14596	607	607	4979	3022	222	222	4225	938
2002	971	971	19126	18571	635	635	1068	678	206	206	1840	379
2003	934	934	8951	8360	646	646	1034	668	190	190	1321	251
2004	924	924	18019	16650	600	600	1392	835	190	190	1795	341

**10. Површине и производња повртног биља 1973 – 2004. (наставак)**

Година	Купус				Парадајз				Паприка			
	површина, ha		принос		површина, ha		принос		површина, ha		принос	
	засејана	пожета	у kg по 1 ha	укупан, тона	засејана	пожета	у kg по 1 ha	укупан, тона	засејана	пожета	у kg по 1 ha	укупан, тона
1998	382	382	15814	6041	508	508	16014	8135	410	410	12822	5257
1999	415	415	16605	6891	551	551	14122	7781	406	406	13278	5391
2000	447	447	15121	6759	508	508	11671	5929	434	434	11710	5082
2001	437	437	19876	8686	530	530	13409	7107	362	362	12331	4464
2002	447	447	19063	8521	554	554	16179	8963	371	371	12469	4626
2003	454	454	12106	5496	573	573	10269	5884	394	394	8891	3503
2004	437	437	16442	7185	553	553	14848	8211	355	355	12361	4388

## 11. Површина и производња сточног – крмног биља, 1973 – 2004.

Година	Детелина			Луцерка			Ливаде			Пашњаци		
	пожета површина, ha	принос		пожета површина, ha	принос		пожета површина, ha	принос		пожета површина, ha	принос	
		kg по 1 ha	укупан, тона		kg по 1 ha	укупан, тона		kg по 1 ha	укупан, тона		kg по 1 ha	укупан, тона
БОГАТИЋ												
1973	424	5830	2472	2213	3958	13186	89	1887	168	1636	2209	3614
1974	543	4188	2274	2272	6524	14822	77	1896	146	1609	1405	2262
1975	265	4849	1285	2625	5728	15036	65	2461	160	1498	1208	1809
1976	253	3620	916	2077	6010	12484	103	2680	276	1401	1362	1909
1977	455	6385	2896	2274	7237	16458	91	3220	293	1543	1614	2491
1978	452	5582	2523	2243	7037	15785	200	2020	404	1610	1039	1673
1979	477	5495	2621	2258	7253	16377	73	2315	169	1468	979	1438
1980	812	5497	4464	1947	6768	13175	71	2732	194	1428	650	928
1981	568	5979	3396	1917	7018	13454	70	1871	131	1538	1286	1178
1982	495	6364	3150	2036	7073	14401	74	2000	148	1465	960	1406
1983	761	6724	5117	1994	7435	14826	47	2787	131	1104	307	155
1984	881	6102	5376	2355	8005	18851	69	2232	154	1226	1127	1382
1985	856	5347	4577	2476	6548	16213	33	2667	88	1248	704	878
1986	897	6515	5844	2388	7228	17260	42	3286	138	1270	1012	1285
1987	908	5901	5358	2803	7471	20941	57	1912	109	1335	1005	1340
1988	1015	4391	4457	2942	5677	16702	157	3038	477	1356	827	1121
1989	1053	5628	5926	2960	7006	20739	44	2341	103	1264	917	1159
1990	1063	3725	3960	2714	5868	15926	29	2000	58	985	941	927
1991	1073	3978	4268	2840	5758	16353	45	2778	125	985	988	973
1992	1314	5406	7103	3172	6206	19687	42	2643	111	1037	814	844
1993	864	4532	3916	2917	6846	19971	39	2487	97	942	1757	1655
1994	739	4777	3530	2715	6183	16786	27	2731	71	986	1038	1023
1995	837	5454	4565	3255	7942	25852	31	2032	63	1028	1240	1275
1996	906	5943	5384	3055	8909	27218	33	2515	83	1048	1113	1166
1997	927	8058	7470	3257	9511	30976	38	2947	112	1056	1138	1202



**11. Површина и производња сточног – крмног биља, 1973 – 2004. (наставак)**

Година	Детелина			Луцерка			Ливаде			Пашњаци		
	пожета површина, ha	принос		пожета површина, ha	принос		пожета површина, ha	принос		пожета површина, ha	принос	
		kg по 1 ha	укупан, тона		kg по 1 ha	укупан, тона		kg по 1 ha	укупан, тона		kg по 1 ha	укупан, тона
1998	910	5587	5084	3198	7082	22648	35	2257	79	1040	1262	1312
1999	781	7955	6213	2954	10641	31433	46	3587	165	1092	1707	1864
2000	1287	4787	6161	2842	5787	16447	41	2049	84	1024	1078	1104
2001	1122	7209	8089	3091	11400	35271	42	3238	136	987	1547	1527
2002	1095	6016	6588	3125	8115	25360	33	3364	111	1008	1378	1389
2003	704	5305	3735	3484	6579	22920	41	2222	80	1013	932	925
2004	495	6731	3332	3648	9228	33662	48	3625	174	1014	2181	2212

**ВЛАДИМИРЦИ**

1973	1050	3380	3550	928	4230	3926	1269	2690	3414	275	1060	290
1974	933	3650	3409	896	4220	3784	1247	2520	3024	603	1090	655
1975	1044	3560	3712	882	4410	3889	1255	2720	3418	521	1320	690
1976	954	3740	3564	836	4790	4005	1182	2490	2945	443	1190	527
1977	930	4420	4106	812	6780	5502	1216	3270	3976	608	1460	886
1978	942	4340	4090	724	6590	4773	1254	2750	3448	606	970	591
1979	730	4500	3289	691	6340	4383	1214	2690	3263	602	830	499
1980	743	3680	2737	641	5000	3203	1229	2450	3007	636	890	569
1981	901	4340	3919	649	5433	3526	1268	2202	2792	591	1151	680
1982	894	4243	3793	570	5344	3046	1297	2447	3174	605	1147	694
1983	820	3883	3184	610	4649	2836	1273	2648	3371	655	835	547
1984	1177	4216	4962	716	4839	3465	1252	2408	3015	529	1136	601
1985	864	4409	3809	661	5343	3532	1291	3014	3891	675	791	534
1986	791	4046	3200	658	5249	3454	1230	3275	4028	664	910	604
1987	815	3995	3207	713	4999	3564	1333	3053	4070	750	995	746
1988	782	3164	2474	699	4206	2940	1334	2459	3305	733	731	536
1989	921	4174	3844	719	4592	3302	1334	2876	3836	804	1001	815

**11. Површина и производња сточног – крмног биља, 1973 – 2004. (наставак)**

Година	Детелина			Луцерка			Ливаде			Пашњаци		
	пожета површина, ha	принос		пожета површина, ha	принос		пожета површина, ha	принос		пожета површина, ha	принос	
		kg по 1 ha	укупан, тона		kg по 1 ha	укупан, тона		kg по 1 ha	укупан, тона		kg по 1 ha	укупан, тона
1990	973	2994	2913	701	3281	2300	1417	2163	3065	765	810	620
1991	892	3266	2913	647	4360	2821	1334	2021	2696	800	1014	811
1992	1230	3098	3811	949	3507	3328	1502	2232	3352	646	789	505
1993	1039	3705	3850	771	3398	2620	1693	2494	4107	855	975	831
1994	1332	3231	4304	906	3430	3108	1599	2555	4086	967	864	840
1995	1204	4588	5524	851	4673	3977	1681	3073	5165	992	1055	1047
1996	1165	3888	4530	950	4464	4308	1955	2678	5235	1053	931	957
1997	1354	5480	7420	982	6166	6055	1651	3336	5605	949	961	923
1998	1059	4132	4376	1041	5128	5338	1575	2709	4267	963	918	884
1999	1019	4975	5070	1024	6211	6360	1590	3073	4913	758	925	693
2000	1091	2900	3164	1091	3446	3760	1616	2260	3612	958	853	817
2001	1076	5951	6403	1077	7403	7973	1419	2771	3932	638	1246	795
2002	936	6009	5624	984	7372	7254	1366	3116	4257	583	1300	758
2003	901	3475	3131	942	4407	4151	1573	2265	3473	625	778	486
2004	919	5469	5026	999	6825	6818	1548	3817	5908	530	1542	817

**КОЦЕЉЕВА**

1973	810	3910	3165	312	4590	1431	510	2820	1439	679	1140	777
1974	814	3430	2789	299	4410	1319	479	2900	1391	602	1520	915
1975	819	4570	3750	306	5550	1699	450	2630	1184	511	1750	892
1976	866	4590	3972	311	4950	1539	482	2910	1404	535	1610	861
1977	970	4760	4613	298	5540	1651	679	4150	2817	489	1170	571
1978	942	4120	3878	287	5250	1507	641	2220	1421	504	1000	452
1979	865	5000	4325	290	5890	1711	558	3110	1736	509	790	402
1980	884	4650	4108	291	5770	1620	502	2750	1378	503	960	482
1981	886	4558	4038	286	7084	2026	542	2268	1229	521	952	496

**11. Површина и производња сточног – крмног биља, 1973 – 2004. (наставак)**

Година	Детелина			Луцерка			Ливаде			Пашњаци		
	пожета површина, ha	принос		пожета површина, ha	принос		пожета површина, ha	принос		пожета површина, ha	принос	
		kg по 1 ha	укупан, тона		kg по 1 ha	укупан, тона		kg по 1 ha	укупан, тона		kg по 1 ha	укупан, тона
1982	778	4479	3485	277	5108	1415	446	2513	1121	513	900	462
1983	729	4123	3006	292	5767	1684	436	1917	836	545	1123	612
1984	603	3778	2278	162	4753	770	584	2442	1426	554	1274	706
1985	565	3350	1893	168	4756	799	456	2217	1011	496	681	338
1986	553	3141	1737	185	4032	746	501	2064	1034	560	691	387
1987	803	3065	2461	167	3557	594	470	2166	1018	568	1030	585
1988	841	2319	1950	192	2469	474	486	1689	821	600	382	229
1989	973	2947	2867	183	3519	644	538	2396	1284	638	663	423
1990	831	2271	1887	224	2558	573	530	1477	783	638	353	225
1991	837	2440	2042	217	3152	684	503	1564	794	637	505	322
1992	876	2812	2463	507	3325	1686	557	1975	1100	682	295	201
1993	589	3902	2259	211	4507	951	581	1959	1138	680	734	499
1994	599	3919	2426	252	3734	951	571	2016	1425	700	709	496
1995	652	3676	2397	271	4506	1221	528	2612	1379	682	718	490
1996	719	4911	3531	344	6445	2217	619	2894	1673	715	934	668
1997	684	5863	4010	398	5761	2293	550	2982	1625	648	855	554
1998	775	4853	3761	342	5810	1987	554	3023	1675	652	899	586
1999	905	5021	4544	333	5838	1944	514	3300	1696	636	1093	695
2000	831	2753	2288	333	2991	996	509	2035	1036	617	964	595
2001	826	4415	3647	338	4453	1505	530	2649	1404	606	1167	707
2002	891	4567	4069	309	4922	1521	718	2660	1910	677	901	610
2003	932	2770	2582	363	3581	1300	564	1377	742	675	639	431
2004	722	6368	4598	486	10313	5012	615	3592	2209	645	1051	678

## 11. Површина и производња сточног – крмног биља, 1973 – 2004. (наставак)

Година	Детелина			Луцерка			Ливаде			Пашњаџи		
	пожета површина, ha	принос		пожета површина, ha	принос		пожета површина, ha	принос		пожета површина, ha	принос	
		kg по 1 ha	укупан, тона		kg по 1 ha	укупан, тона		kg по 1 ha	укупан, тона		kg по 1 ha	укупан, тона
КРУПАЊ												
1973	807	2990	2411	377	4200	1583	1373	2520	3455	3070	680	2087
1974	888	4060	3605	396	5530	2190	1291	2420	3124	3186	930	2954
1975	966	4410	4263	449	5090	2285	1673	3380	5676	3305	1340	4459
1976	820	3900	3197	363	4710	1709	1587	3260	5177	2913	1080	3151
1977	824	4040	3328	377	4760	1793	1664	3830	6461	2905	1190	3443
1978	941	3413	3230	422	4300	1817	1915	2840	5437	3094	980	3031
1979	944	3410	3217	531	4320	2294	1802	2590	4664	3000	730	2195
1980	947	3460	3278	580	4270	2476	1895	2840	5383	3160	730	2299
1981	1081	2948	3187	698	3748	2616	1744	2856	4980	3061	854	2613
1982	1067	3675	3921	633	4845	3067	1394	2369	3303	3131	1071	3355
1983	1100	3424	3767	655	4135	2750	1164	2566	2987	3137	796	2496
1984	1166	3805	4437	761	4947	3765	1407	2232	3141	3372	1063	3586
1985	1265	3150	3985	810	4098	3319	1541	2143	3302	3066	733	2247
1986	1441	3384	4876	892	4398	3923	1537	2544	3910	3017	797	2404
1987	1449	3489	5490	984	3872	3810	-	-	-	-	-	-
1988	1423	2665	3793	933	3054	2849	1355	1781	2413	2998	469	1406
1989	1331	4592	6112	860	4848	4146	1337	2582	3452	3017	750	2264
1990	1357	2833	3845	954	2957	2821	1318	2191	2888	3123	599	1872
1991	1340	3045	4080	945	3015	2849	1320	2311	3050	3112	924	2874
1992	1500	4065	6097	1097	3985	4372	1292	2575	3327	3036	750	2274
1993	1283	3216	4126	940	3446	3239	1323	2143	2880	2984	908	2708
1994	1402	2976	4173	1095	2965	3247	1274	1990	2555	2959	901	2675
1995	1578	3944	6223	1137	4618	5251	1344	2782	3739	3080	923	2848
1996	1569	4386	6882	823	4798	3949	1463	2788	4034	3032	998	3026
1997	1487	5252	7809	1174	5786	6793	1282	3024	3877	3018	897	2707

## 11. Површина и производња сточног – крмног биља, 1973 – 2004. (наставак)

Година	Детелина			Луцерка			Ливаде			Пашњаци		
	пожета површина, ha	принос		пожета површина, ha	принос		пожета површина, ha	принос		пожета површина, ha	принос	
		kg по 1 ha	укупан, тона		kg по 1 ha	укупан, тона		kg по 1 ha	укупан, тона		kg по 1 ha	укупан, тона
1998	1560	4128	6439	1091	4803	5240	1351	2954	3991	2983	952	2840
1999	1549	4205	6514	1202	6443	7744	1318	3247	4280	3007	1021	3070
2000	1545	1904	2941	1268	2987	3787	1404	1792	2516	3096	846	2618
2001	1540	4281	6592	1154	4445	5130	1329	2886	3835	3146	1141	3590
2002	1505	5863	8824	1056	5490	5797	1437	2924	4202	3178	1021	3246
2003	1296	2867	3715	1199	3213	3852	1452	2098	3047	3140	673	2112
2004	1241	5947	7380	1357	5538	7515	1351	3292	4447	3073	1110	3412

## ЛОЗНИЦА

1973	1542	4040	6225	1159	5620	6517	792	2170	1721	3071	780	2407
1974	1483	4990	7390	1056	5940	6273	783	1840	1444	2485	830	2062
1975	1401	4260	5974	1141	5930	6762	967	1790	1729	2376	820	1952
1976	1054	5130	5410	877	6310	5538	911	1890	1720	2390	870	2081
1977	1056	4110	4339	985	5800	5716	1471	4360	6417	2393	1590	3802
1978	916	4520	4141	1054	6080	6409	1286	3150	4047	2507	940	2352
1979	947	4860	4606	1220	6150	7499	983	2210	2176	2323	880	2044
1980	1007	4020	4051	1183	5760	6815	990	2090	2072	2573	500	1301
1981	1143	4220	4824	1198	5281	6327	979	2104	2060	2502	960	2401
1982	1151	4450	5122	1087	5580	6066	620	2232	1384	2650	1066	2826
1983	1298	4757	6175	1037	5461	5663	988	1928	1905	2923	972	2841
1984	1554	4690	7288	1630	5634	9184	1086	2127	2310	2653	1084	2875
1985	1962	3825	7505	1757	4530	7959	999	2093	2091	2741	644	1764
1986	1836	3901	7162	1842	4821	8881	953	2228	2119	2824	820	2316
1987	1738	3964	6889	1682	4973	8364	870	2137	1859	3068	856	2627
1988	1745	2512	4383	1860	3008	5594	916	1584	1451	2867	461	1322
1989	1840	4211	7748	1927	4830	9308	863	1979	1708	2977	592	1762

**11. Површина и производња сточног – крмног биља, 1973 – 2004. (наставак)**

Година	Детелина			Луцерка			Ливаде			Пашњаци		
	пожета површина, ha	принос		пожета површина, ha	принос		пожета површина, ha	принос		пожета површина, ha	принос	
		kg по 1 ha	укупан, тона		kg по 1 ha	укупан, тона		kg по 1 ha	укупан, тона		kg по 1 ha	укупан, тона
1990	1888	2852	5385	1979	3511	6949	825	1636	1350	2896	430	1245
1991	1766	3327	5875	1834	3472	6367	805	1488	1198	2989	598	1788
1992	1949	3306	6542	1784	3692	6612	754	1828	1278	2975	521	1574
1993	1962	3410	6690	1889	4573	8638	828	1993	1632	3268	901	2890
1994	1825	3138	5126	1833	3767	6905	781	2065	1363	3306	747	2471
1995	1992	3936	7841	1897	4618	8761	800	2172	1731	3342	957	3199
1996	2064	4086	8430	2037	4754	9366	864	2403	2069	3326	849	2824
1997	1883	4241	7986	2017	5410	10911	820	2426	1989	3317	759	2515
1998	1841	3802	7000	1917	4605	8827	788	2404	2084	3318	908	2914
1999	1907	4181	7969	2014	4929	9927	821	2464	2023	3336	843	2813
2000	1931	2507	4841	1958	3157	5866	1053	1515	1984	3281	652	2138
2001	1996	4137	8257	1895	4586	8691	935	2148	2008	3000	669	1993
2002	1941	4290	8327	1856	5778	10609	921	2699	2534	3025	977	2954
2003	2001	2844	5691	1878	3925	7372	918	1598	1472	2936	653	1917
2004	1956	4439	8683	1877	5602	10515	915	3082	2820	2939	1127	3336

**ЉУБОВИЈА**

1973	284	3700	1051	589	4650	2737	2117	1720	3466	3917	740	2890
1974	369	3650	1346	677	4770	3230	1958	1060	2078	3898	800	3132
1975	345	3860	1332	664	4380	2908	2140	2490	5325	3625	950	3496
1976	301	3690	1112	663	4760	3153	1985	2510	4982	3993	1030	4122
1977	274	3510	961	669	4950	3309	2406	3640	8747	3676	1130	4138
1978	320	3570	1144	663	4910	3254	2399	3290	7902	3703	1030	3804
1979	340	2990	1018	705	5080	3585	1948	2100	4093	3859	420	1604
1980	350	2740	960	675	4700	3174	1877	2370	4445	3816	790	3008
1981	330	2836	936	626	5712	3576	2094	2223	4655	3816	1094	4173
1982	499	3102	1548	545	4536	2472	1923	2215	4259	3863	1020	3940

**11. Површина и производња сточног – крмног биља, 1973 – 2004. (наставак)**

Година	Детелина			Луцерка			Ливаде			Пашњаци		
	пожета површина, ha	принос		пожета површина, ha	принос		пожета површина, ha	принос		пожета површина, ha	принос	
		kg по 1 ha	укупан, тона		kg по 1 ha	укупан, тона		kg по 1 ha	укупан, тона		kg по 1 ha	укупан, тона
1983	443	3327	1474	488	4186	2043	1664	1823	3034	5922	872	5165
1984	493	4659	2297	559	4850	2711	1754	2323	4074	4536	1049	4757
1985	445	2937	1307	453	3978	1802	1771	2115	3745	4481	474	2124
1986	562	2852	1603	487	4209	2050	1793	2153	3861	4188	663	2776
1987	533	3033	1677	466	4187	1951	2033	1934	3932	4156	527	2190
1988	556	2412	1341	441	3372	1487	1834	1780	3264	3873	592	2294
1989	561	3157	1771	451	4079	1860	1747	2308	4032	3480	714	2841
1990	532	2647	1408	488	3322	1621	1749	1593	2786	4004	450	1802
1991	520	2790	1451	490	3404	1668	1733	1583	2743	3996	588	2351
1992	530	2564	1282	505	3549	1792	1742	1762	3069	3790	422	1598
1993	520	2740	1425	503	3638	1830	1700	2815	5090	3934	551	2162
1994	561	2412	1353	575	3506	2016	1765	1764	3114	4169	471	1965
1995	534	2552	1363	626	3526	2207	1728	2171	3752	4180	399	1673
1996	506	2990	1504	633	4187	2638	1736	2330	4070	4169	498	2076
1997	549	4483	2461	738	5160	3808	1688	3049	5146	3989	550	2194
1998	574	2676	1536	619	3947	2443	1662	3060	5085	3973	505	2005
1999	528	4155	2194	639	4576	2924	1725	2496	4306	3973	505	2006
2000	498	1713	853	637	2000	1274	1919	1047	2010	4148	217	899
2001	484	3550	1718	601	4251	2555	1683	2828	4760	4063	644	2615
2002	492	2892	1423	600	3755	2253	1704	2002	3411	3947	565	2228
2003	525	2762	1450	630	3322	2093	1725	1923	3336	4170	538	2243
2004	545	3064	1670	652	3949	2575	1705	2237	3687	3929	696	2733

**МАЛИ ЗВОРНИК**

1973	99	4770	472	107	5490	587	639	2700	1725	1148	1220	1406
1974	116	4190	486	125	5200	650	632	1760	1115	1248	940	1176
1975	100	4250	425	110	5110	563	682	1710	1164	1194	860	1032

## 11. Површина и производња сточног – крмног биља, 1973 – 2004. (наставак)

Година	Детелина			Луцерка			Ливаде			Пашњаци		
	пожета површина, ha	принос		пожета површина, ha	принос		пожета површина, ha	принос		пожета површина, ha	принос	
		kg по 1 ha	укупан, тона		kg по 1 ha	укупан, тона		kg по 1 ha	укупан, тона		kg по 1 ha	укупан, тона
1976	148	9000	1332	139	10590	1472	619	2220	1372	1235	1240	1531
1977	148	7780	1151	148	9250	1369	668	3510	2347	1120	1810	2023
1978	144	7150	1029	134	7850	1052	572	2860	1634	1602	630	1013
1979	116	5480	636	99	6680	662	591	3040	1797	1636	960	1579
1980	124	4680	581	109	5510	601	571	2880	1643	1655	860	1426
1981	126	4556	574	114	5053	576	598	2284	1366	1467	1247	1830
1982	167	3102	518	136	4125	561	552	2449	1352	1480	729	1079
1983	243	3650	887	156	4000	624	522	2347	1225	2042	900	1838
1984	177	3271	579	139	3705	515	636	2220	1412	1801	822	1480
1985	171	2450	419	165	2394	395	697	1950	1359	1818	764	1389
1986	190	3221	612	201	4104	825	899	2231	2006	1659	914	1517
1987	212	3231	685	211	3488	736	656	2422	1589	1716	865	1485
1988	216	2769	598	206	3607	743	715	1408	1007	1617	568	919
1989	221	2946	651	191	3262	623	673	2132	1435	1617	547	885
1990	225	3329	749	203	3813	774	679	1694	1150	1800	319	574
1991	196	3454	677	213	3568	760	694	1356	941	1776	362	643
1992	217	3198	534	245	3222	596	698	1589	1109	1705	299	510
1993	197	2797	551	241	2938	708	708	1524	1079	1553	691	1073
1994	194	2000	400	281	2203	619	653	1965	1283	1446	985	1425
1995	230	2835	652	278	2982	829	654	2109	1379	1544	731	1129
1996	244	2836	692	291	3093	900	619	2887	1787	1621	746	1210
1997	241	3656	881	300	3890	1167	643	2199	1414	1560	762	1188
1998	248	2907	721	357	3000	1071	636	3261	2074	1549	836	1295
1999	262	3351	878	363	3904	1417	679	2411	1637	1513	835	1264
2000	263	3422	900	356	3404	1212	758	1199	909	1456	721	1050
2001	311	3141	977	339	3779	1281	571	2613	1492	1574	1094	1722



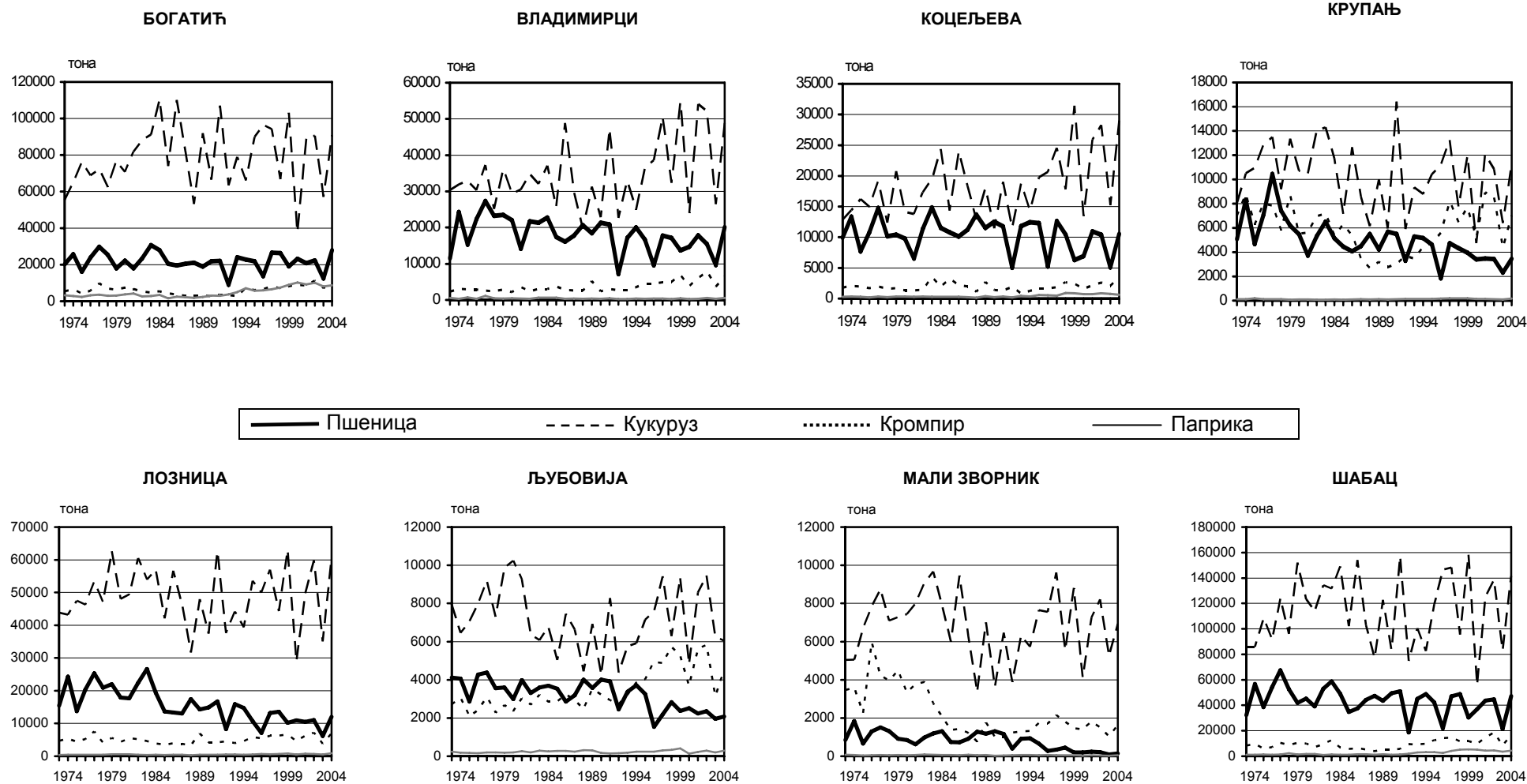
**11. Површина и производња сточног – крмног биља, 1973 – 2004. (наставак)**

Година	Детелина			Луцерка			Ливаде			Пашњаци		
	пожета површина, ha	принос		пожета површина, ha	принос		пожета површина, ha	принос		пожета површина, ha	принос	
		kg по 1 ha	укупан, тона		kg по 1 ha	укупан, тона		kg по 1 ha	укупан, тона		kg по 1 ha	укупан, тона
2002	313	3514	1100	280	4239	1187	653	2851	1862	1827	1159	2117
2003	329	3480	1145	281	3715	1044	1015	1315	1335	1435	575	825
2004	297	3253	966	263	4163	1095	950	2411	2290	1888	978	1847
<b>ШАБАЦ</b>												
1973	1629	5240	8541	2811	6900	19402	1052	3200	3365	914	2220	2033
1974	1436	5190	7456	2787	7340	20462	1200	2420	2908	936	1400	1310
1975	1825	5050	9216	2761	8010	22108	1115	3010	3361	892	1340	1192
1976	1155	4820	5562	2517	6820	17153	1322	2660	3516	1073	1540	1648
1977	1201	6510	7821	2363	7660	18099	1730	3540	6129	1005	1320	1324
1978	1314	5680	7464	2238	7330	16405	1910	3390	6477	1257	840	1056
1979	1367	5110	6987	2292	7310	16756	1026	3150	3229	1234	640	796
1980	1628	4950	8056	1988	7450	14817	1266	3310	4197	1210	1040	1256
1981	1636	5382	8805	1706	7047	12022	1236	2912	3599	1036	1159	1201
1982	1627	5172	8404	1757	7145	12554	1188	2321	2757	1208	1286	1554
1983	1734	1984	8643	1281	7262	9303	1185	2315	2743	1242	1097	1362
1984	1987	4612	9164	1795	6837	12272	1168	2356	2752	1358	1185	1609
1985	2376	4955	11773	1871	6723	12579	1163	2657	3090	1303	487	634
1986	2172	5657	12286	1865	8381	15631	1206	3352	4043	1316	995	1310
1987	1870	5024	9395	2014	6926	13949	1190	2771	3298	1325	1020	1351
1988	1676	4357	7303	2169	6642	14406	1560	2414	3766	1225	919	1126
1989	1423	5515	7848	2397	7655	18349	1156	2337	2701	1361	938	1277
1990	1701	3906	6644	2387	5910	14108	1251	2163	2706	1360	823	1119
1991	1673	3948	6605	2705	5511	14908	1236	2086	2610	1391	842	1159
1992	1957	4013	7854	3052	5942	18134	1246	2235	2785	1390	669	930
1993	1721	4151	7102	2922	5913	17279	1261	2234	2817	1459	990	1445

**11. Површина и производња сточног – крмног биља, 1973 – 2004. (наставак)**

Година	Детелина			Луцерка			Ливаде			Пашњаци		
	пожета површина, ha	принос		пожета површина, ha	принос		пожета површина, ha	принос		пожета површина, ha	принос	
		kg по 1 ha	укупан, тона		kg по 1 ha	укупан, тона		kg по 1 ha	укупан, тона		kg по 1 ha	укупан, тона
1994	1892	4034	7633	3325	6466	21524	1246	2457	3062	1456	822	1192
1995	1826	4987	9106	3615	7333	26507	1287	2375	3057	1460	821	1198
1996	1956	4779	9348	3817	6811	25894	1265	2944	3724	1424	805	1147
1997	2128	6089	12957	3599	7631	27465	1075	3175	3413	1416	919	1301
1998	1934	4458	8622	3854	7205	27803	1236	2629	3250	1411	870	1227
1999	2249	5047	11351	3563	7460	26581	1241	2743	3297	1408	908	1276
2000	1933	3197	6180	3694	4733	17957	1183	1751	2072	1311	786	1031
2001	1689	5577	9419	3688	8697	32075	1255	3321	4135	1168	1285	1501
2002	1835	5314	9751	3396	8531	29141	1308	3277	4286	1214	1421	1725
2003	1813	3315	6011	3720	6297	23425	1500	1839	2758	1200	717	860
2004	1727	5665	9777	3893	9020	35104	1333	3626	4834	1194	1454	1736

## Производња важнијих ратарских производа и повртног биља, 1973 – 2004.



## 12. Број стабала и производња воћа, 1973 – 2004.

Година	Трешње				Вишње				Кајсије			
	стабла у ком.		принос		стабла у ком.		принос		стабла у ком.		принос	
	укупно	способна за род	по стаблу у kg	укупан, тона	укупно	способна за род	по стаблу у kg	укупан, тона	укупно	способна за род	по стаблу у kg	укупан, тона
<b>БОГАТИЋ</b>												
1973	9399	7067	27,3	193	13001	9287	19,7	183	7287	5725	30,1	172
1974	9619	7697	31,5	243	13661	11267	20,9	236	7447	6240	37,4	233
1975	9669	7983	26,4	211	13851	11777	11,1	131	7397	6253	9,6	60
1976	9769	8320	15,0	124	13988	12460	11,0	137	7407	6591	7,0	49
1977	9819	7969	22,2	177	13891	12325	12,7	157	7357	6395	24,8	158
1978	9819	8467	15,3	129	13891	12078	7,0	84	7357	6592	7,0	46
1979	9819	8703	22,1	193	13891	12225	17,2	211	7755	6835	25,4	173
1980	9949	8155	9,7	79	13941	11420	6,7	76	7427	6274	5,6	35
1981	10049	7951	18,4	146	13636	10965	16,3	179	7375	6333	29,4	186
1982	10049	8638	18,2	157	13636	12632	14,6	185	7417	6685	20,5	137
1983	10049	9174	29,6	272	13536	12550	23,6	296	7317	6700	38,1	255
1984	10049	9386	22,4	211	13596	12708	14,2	180	7317	6690	18,2	122
1985	10049	9179	16,7	153	13596	12663	12,6	160	7317	6565	16,5	108
1986	10049	9544	17,5	167	13696	12840	14,2	182	7217	6660	13,2	88
1987	10049	9527	14,5	138	13856	13167	10,7	141	7217	6719	7,7	52
1988	10040	9266	30,0	281	13840	13012	23,3	303	7215	6674	31,5	210
1989	10040	9535	30,3	289	13750	13080	23,9	312	7175	6760	30,3	205
1990	10050	9600	25,0	240	13750	13160	23,0	305	7220	6635	35,0	234
1991	10120	9680	23,3	226	13880	13170	20,0	264	7250	6737	26,1	177
1992	10120	9545	28,0	255	13900	12560	19,0	240	7330	6330	30,0	189
1993	10120	9560	26,1	250	13900	13060	18,0	236	7330	6810	23,6	161
1994	10120	9740	25,6	250	13900	13207	18,9	250	7330	6788	27,8	189
1995	10120	9740	20,8	203	13900	13400	15,5	208	7330	6830	21,9	150
1996	10050	9610	27,0	260	13900	13020	17,5	228	7230	6660	24,4	163
1997	10350	9550	17,2	164	13900	12380	12,2	151	7800	6910	6,3	41

## 12. Број стабала и производња воћа, 1973 – 2004. (наставак)

Година	Јабукe				Крушке				Шљиве			
	стабла у ком.		принос		стабла у ком.		принос		стабла у ком.		принос	
	укупно	способна за род	по стаблу у kg	укупан, тона	укупно	способна за род	по стаблу у kg	укупан, тона	укупно	способна за род	по стаблу у kg	укупан, тона
<b>БОГАТИЋ</b>												
1973	54830	42358	34,7	1470	19575	15392	16,5	255	111890	92945	18,4	1712
1974	56080	45783	40,4	1849	19145	15282	32,7	450	107540	93945	25,0	2348
1975	56580	47774	57,6	2753	19245	16805	36,0	605	107040	94990	18,0	1756
1976	57180	50620	28,3	1433	19345	16860	16,3	274	106840	96350	23,0	2225
1977	57680	50825	31,4	1595	20405	16732	19,1	320	127240	94465	38,6	3646
1978	57680	43710	18,0	788	20405	17375	15,5	269	127240	90880	23,0	2088
1979	57680	51160	22,2	1135	20405	17700	13,5	239	127240	120600	22,0	2657
1980	58680	52030	14,3	745	20605	16768	11,1	187	129240	112810	20,2	2289
1981	59880	49210	25,0	1239	20705	16805	13,0	211	128740	85680	18,0	1518
1982	59880	52610	21,0	1126	20705	17305	15,0	255	141320	121010	15,0	1845
1983	59980	55130	30,6	1689	20705	19530	21,0	411	141320	110720	27,9	3087
1984	59980	55330	25,2	1397	20705	17205	15,5	267	141320	107510	19,7	2120
1985	59980	56550	16,7	943	20705	18955	12,6	239	141320	129205	10,2	1315
1986	59980	57090	24,9	1422	20705	19195	14,8	285	141320	112820	15,0	1694
1987	60150	57270	17,8	1022	20705	19590	13,4	262	124120	100917	17,6	1777
1988	60150	57278	30,9	1770	20702	19482	20,7	403	124120	99592	16,9	1685
1989	60170	56090	36,2	2031	20702	19020	23,1	440	124120	100710	19,6	1972
1990	59150	56150	23,7	1328	20700	18935	15,3	290	124120	116510	12,4	1450
1991	53700	50510	15,5	785	20750	19920	13,4	266	123760	94218	11,3	1067
1992	53700	50610	30,0	1556	20750	19420	27,0	526	123800	98110	21,0	2108
1993	53700	50110	30,2	1513	20750	19670	25,6	504	123800	103130	23,9	2465
1994	53700	50008	22,0	1116	20750	19895	22,6	449	123800	112735	16,8	1892
1995	53700	51310	28,2	1447	20750	20070	21,7	435	123800	116440	15,6	1814
1996	53200	51590	32,3	1664	20790	19990	26,2	521	128200	116940	21,0	2454
1997	53200	49400	31,9	1578	21190	19990	26,4	527	123200	117330	21,2	2488

**12. Број стабала и производња воћа, 1973 – 2004. (наставак)**

Година	Трешње				Вишње				Кајсије			
	стабла у ком.		принос		стабла у ком.		принос		стабла у ком.		принос	
	укупно	способна за род	по стаблу у kg	укупан, тона	укупно	способна за род	по стаблу у kg	укупан, тона	укупно	способна за род	по стаблу у kg	укупан, тона
1998	10350	9685	24,5	238	13900	12340	19,1	236	7800	7035	11,5	81
1999	10350	9575	24,2	232	13900	13000	16,2	211	8480	7130	29,2	208
2000	10750	10225	26,6	273	14100	13052	17,0	222	7760	6788	26,3	179
2001	10770	10170	28,7	292	14800	13510	20,7	280	7560	6650	27,5	183
2002	10770	9880	13,8	137	19300	18130	8,4	154	7560	6280	3,1	20
2003	10850	10220	22,1	226	15200	14000	12,0	169	7950	7090	18,1	129
2004	10850	10110	30,8	312	15200	13990	20,6	289	7950	7310	31,7	232

**ВЛАДИМИРЦИ**

1973	7645	6780	8,2	56	9875	9540	8,9	85	5870	5130	8,4	43
1974	7615	6680	18,0	120	10365	9180	19,7	181	5550	4750	17,0	81
1975	7615	6855	18,8	129	10565	9402	15,3	144	5550	4717	8,8	42
1976	7615	6690	17,5	117	10565	9837	17,0	167	5550	4842	26,2	127
1977	7615	6945	23,6	164	10565	10087	23,6	238	5550	4882	36,3	177
1978	7615	6760	19,6	132	10565	9997	12,8	128	5550	4762	11,2	53
1979	7623	6673	27,6	184	10665	10382	20,9	217	5750	4860	34,7	168
1980	7623	6683	12,2	82	10665	9570	11,2	107	6050	4925	6,5	32
1981	7633	6498	26,6	166	13985	9895	22,1	219	6250	5010	33,3	167
1982	7683	6598	19,8	131	15215	12845	20,5	264	6200	5995	5,1	26
1983	8083	7048	24,0	169	21325	17290	21,5	372	6675	5715	31,8	182
1984	8033	7130	16,8	120	23135	20214	13,9	282	6675	5805	7,0	41
1985	8033	7063	15,1	107	23135	20870	11,9	249	6675	6225	24,3	151
1986	8533	7503	18,0	135	23135	20750	14,7	306	6675	6020	23,1	139
1987	8033	7558	15,9	120	23165	21290	12,6	269	6675	6420	6,2	40
1988	8028	7763	21,1	164	23180	22280	17,7	395	6690	6325	17,4	110
1989	8028	7508	19,8	149	38580	36805	15,4	566	6690	6060	19,8	120

**12. Број стабала и производња воћа, 1973 – 2004. (наставак)**

Година	Јабуре				Крушке				Шљиве			
	стабла у ком.		принос		стабла у ком.		принос		стабла у ком.		принос	
	укупно	способна за род	по стаблу у kg	укупан, тона	укупно	способна за род	по стаблу у kg	укупан, тона	укупно	способна за род	по стаблу у kg	укупан, тона
1998	53200	48495	29,9	1449	21190	19475	23,8	463	123200	114385	21,6	2465
1999	53100	51240	32,5	1663	21190	19780	23,8	471	123200	117830	13,2	1558
2000	53100	51405	27,7	1426	21290	20195	25,3	511	123400	117513	14,8	1741
2001	53100	51800	29,8	1542	21190	19950	23,3	465	124700	120700	18,9	2283
2002	53100	48600	12,3	600	21190	18410	12,8	236	124700	119870	2,6	309
2003	53300	50900	32,2	1638	21750	20330	24,9	507	125050	120320	17,0	2045
2004	53300	50440	31,0	1562	21750	20060	25,2	505	125110	120625	21,1	2540

**ВЛАДИМИРЦИ**

1973	16610	14185	20,4	290	12770	10735	17,4	187	382550	328850	4,4	1442
1974	15610	13825	18,3	253	11660	10075	19,9	200	374250	329850	15,1	4972
1975	15610	13760	22,7	312	11660	10416	23,0	240	374250	331000	30,3	10027
1976	15610	13825	17,4	240	11660	10210	17,6	180	374250	328200	4,6	1511
1977	15610	13755	24,7	339	11710	10150	25,5	259	374250	336700	28,8	9693
1978	15610	13555	15,8	214	11710	10490	15,4	161	374250	334200	14,4	4807
1979	15610	12761	17,0	215	11710	10015	16,1	162	374250	322500	11,2	3596
1980	15610	13157	10,5	139	11710	10150	10,9	111	384250	307160	13,9	4287
1981	16010	13530	22,0	296	11710	10005	20,0	202	398250	330600	23,2	7693
1982	15760	13740	18,0	253	11610	10045	18,0	181	414750	360400	16,0	5712
1983	16510	13300	21,0	291	11860	10050	20,7	208	401700	346800	25,9	9001
1984	17420	14835	12,8	190	12940	11360	12,5	142	406700	328432	7,2	2369
1985	17420	15075	18,7	282	12940	11460	17,2	197	402700	321240	9,7	3117
1986	17420	15510	18,0	279	12940	11420	16,5	188	519700	368000	15,1	5550
1987	17420	16100	15,5	249	12940	12400	12,6	156	403700	385700	16,7	6449
1988	17510	16150	14,7	238	13010	12170	15,2	185	403700	372100	15,3	5695
1989	17510	11690	17,5	275	13000	11690	15,8	185	556700	379350	21,8	8276

**12. Број стабала и производња воћа, 1973 – 2004. (наставак)**

Година	Трешње				Вишње				Кајсије			
	стабла у ком.		принос		стабла у ком.		принос		стабла у ком.		принос	
	укупно	способна за род	по стаблу у kg	укупан, тона	укупно	способна за род	по стаблу у kg	укупан, тона	укупно	способна за род	по стаблу у kg	укупан, тона
1990	8050	7300	21,0	150	37660	36090	20,0	712	6715	5920	25,0	148
1991	8220	7090	15,1	107	38000	33330	20,6	701	7005	5625	13,2	74
1992	8360	6800	19,0	132	39600	36270	17,0	634	8150	6845	23,0	158
1993	8390	7050	17,0	120	39840	35800	19,5	698	8150	6600	15,3	101
1994	8380	7090	13,8	98	39910	36190	15,5	562	8150	7010	17,9	126
1995	8400	7154	15,6	112	39940	33730	10,1	344	8150	6530	16,6	109
1996	8460	7000	19,0	133	25660	22120	15,4	342	8150	6540	20,4	134
1997	8460	7190	11,8	85	25660	21180	11,0	232	7650	5860	14,0	82
1998	8440	7225	8,7	63	25660	23010	6,7	155	7650	6250	8,6	54
1999	8440	6690	16,4	110	25660	22370	8,9	198	7690	5508	22,7	125
2000	8550	7375	14,7	109	25980	23120	11,5	268	8090	6760	16,5	112
2001	8640	7355	17,1	126	28250	23880	11,9	283	8070	6780	23,6	160
2002	8640	7720	11,2	87	29250	25680	8,0	208	8070	6650	8,2	55
2003	8873	7385	13,5	100	27140	23100	11,7	272	9836	6830	16,3	112
2004	8850	7355	19,8	146	27990	23620	18,1	428	9150	7330	36,0	264

**КОЦЕЉЕВА**

1973	9365	8780	16,2	143	8300	7291	20,1	146	8740	7675	8,3	63
1974	10395	9360	26,0	244	8590	7735	17,3	134	9350	8020	27,9	223
1975	10375	9390	22,7	213	9040	7685	13,2	102	9350	8070	8,5	69
1976	10735	9630	17,8	171	9340	7985	12,8	103	8430	8150	22,2	181
1977	10815	9695	37,1	360	15840	8340	17,3	144	9300	8340	31,4	262
1978	10815	9985	21,2	212	15840	10070	6,0	60	9300	7930	6,3	50
1979	10855	9925	19,3	192	23740	10890	14,0	152	9830	8470	14,2	121
1980	10855	9973	12,0	120	34240	11990	5,8	70	12630	8900	3,6	32
1981	10855	10223	22,6	231	34240	10040	17,8	179	12580	9100	21,8	198



**12. Број стабала и производња воћа, 1973 – 2004. (наставак)**

Година	Јабуре				Крушке				Шљиве			
	стабла у ком.		принос		стабла у ком.		принос		стабла у ком.		принос	
	укупно	способна за род	по стаблу у kg	укупан, тона	укупно	способна за род	по стаблу у kg	укупан, тона	укупно	способна за род	по стаблу у kg	укупан, тона
1990	17540	15800	14,6	230	13010	11530	12,7	147	403700	372320	12,7	4726
1991	17640	15345	13,4	205	18630	11190	11,6	130	403700	326870	9,3	3050
1992	19100	15650	16,0	314	13690	11660	16,0	186	473700	423200	12,0	5057
1993	19100	16030	18,0	289	13690	11280	18,8	212	484700	415750	21,5	8951
1994	19110	16570	11,4	189	13680	11790	12,4	146	484700	432100	12,6	5436
1995	19130	16650	10,9	181	13740	11496	11,7	134	484700	426900	15,4	6595
1996	19200	16560	19,0	315	13810	12220	17,7	216	462800	425380	18,9	8029
1997	19200	16190	13,7	222	13660	11780	11,4	134	380300	332000	13,3	4427
1998	19200	16810	13,9	234	13660	11720	13,0	152	380300	339000	12,2	4140
1999	19200	15910	13,5	214	13780	11370	13,4	152	380300	321300	14,5	4664
2000	19520	16940	13,5	229	13930	12500	10,3	129	380300	347310	8,3	2885
2001	22720	18420	17,5	323	14010	12480	14,0	175	367000	341000	18,5	6320
2002	23230	18050	7,8	140	14110	12830	7,6	98	365900	338300	3,3	1117
2003	23610	20200	14,9	301	14305	12665	12,2	155	368800	336750	13,0	4364
2004	24220	21030	23,9	503	14510	12650	22,8	288	368800	335350	25,2	8435

**КОЦЕЉЕВА**

1973	11100	9700	40,5	393	9730	8455	36,5	309	537428	493390	8,4	4125
1974	11760	10275	17,9	184	9900	8630	23,8	206	547308	491058	11,0	5402
1975	12360	10865	40,0	434	9900	8730	36,7	320	552280	499158	22,9	11418
1976	12380	10905	17,6	192	9900	8690	21,3	185	549000	510880	9,0	4616
1977	12460	11030	45,4	501	9920	8880	39,6	352	606500	533200	26,7	14253
1978	12460	11410	10,6	120	9920	9060	9,7	88	599500	541200	10,2	5542
1979	12550	11190	21,0	235	10520	8810	15,5	137	609500	551000	12,4	6835
1980	12550	11295	13,2	150	10130	9092	15,4	140	617500	567500	9,4	5327
1981	12550	11295	31,0	350	10130	9052	29,0	266	617500	567300	20,0	11116

## 12. Број стабала и производња воћа, 1973 – 2004. (наставак)

Година	Трешње				Вишње				Кајсије			
	стабла у ком.		принос		стабла у ком.		принос		стабла у ком.		принос	
	укупно	способна за род	по стаблу у kg	укупан, тона	укупно	способна за род	по стаблу у kg	укупан, тона	укупно	способна за род	по стаблу у kg	укупан, тона
1982	10855	10010	21,9	220	34390	20380	13,5	275	12630	10150	10,3	105
1983	10385	10230	31,2	319	36390	26810	13,9	373	12630	10380	28,3	294
1984	10855	10250	18,9	194	37390	34250	6,3	217	12630	11600	1,9	22
1985	10935	9710	13,6	132	38940	26320	7,0	185	13530	12010	12,9	155
1986	10935	9660	7,3	71	38940	26200	8,0	209	12550	10320	10,5	125
1987	10935	9760	15,0	146	38840	32430	12,1	392	13530	11830	11,6	137
1988	10753	9700	16,0	155	38920	33580	14,0	470	13530	9730	14,0	136
1989	10753	10103	24,7	250	38920	37100	17,8	659	13530	12340	25,9	320
1990	10750	10020	19,0	191	40950	32420	19,0	608	13530	11850	27,0	315
1991	10750	9370	6,5	61	46350	30871	19,8	611	13530	9370	12,1	121
1992	10850	9940	21,0	213	41080	32830	23,0	765	12460	10800	28,0	339
1993	10900	10080	24,6	248	41380	35180	22,6	796	13930	9400	25,9	244
1994	10950	9850	19,7	195	41380	34580	16,7	579	13930	10520	25,0	264
1995	11120	9180	28,1	261	41430	25830	13,0	338	13930	8570	12,1	104
1996	11220	9640	23,8	230	38430	34030	20,4	697	13930	12170	27,5	335
1997	11220	9330	6,8	63	38430	25530	15,9	405	13930	8430	3,3	28
1998	11220	9430	19,0	180	34930	27930	19,1	534	13930	7830	2,2	18
1999	11220	9830	24,1	237	25930	23130	18,0	428	13930	10950	30,0	329
2000	11220	9640	24,5	237	44980	23330	37,0	864	13930	11440	22,6	259
2001	11220	9290	22,6	210	44980	36530	19,6	716	13930	10520	25,0	263
2002	11220	9880	5,7	57	38680	38680	8,4	326	13930	12350	8,9	111
2003	11550	9820	12,7	125	36600	30900	10,2	318	14180	11870	13,5	161
2004	11550	9640	24,6	238	46600	31470	24,7	780	14180	11580	37,0	429

**12. Број стабала и производња воћа, 1973 – 2004. (наставак)**

Година	Јабуре				Крушке				Шљиве			
	стабла у ком.		принос		стабла у ком.		принос		стабла у ком.		принос	
	укупно	способна за род	по стаблу у kg	укупан, тона	укупно	способна за род	по стаблу у kg	укупан, тона	укупно	способна за род	по стаблу у kg	укупан, тона
1982	12550	11400	21,0	244	10130	8870	20,0	177	616700	566500	16,0	8983
1983	12630	10380	39,0	457	10130	9150	35,0	323	620700	570500	29,0	16847
1984	12550	11690	18,6	218	10430	9340	17,2	161	601200	567500	8,8	4972
1985	12550	11290	17,5	198	10430	9530	15,4	147	623700	559500	9,2	5120
1986	12550	10320	15,0	155	10430	8890	14,2	126	627700	569300	12,0	6857
1987	12050	10870	16,8	183	9930	8690	21,3	185	627700	549800	14,8	8130
1988	12150	10320	16,6	171	49710	48440	16,0	774	587900	534000	13,9	7447
1989	12150	11310	16,6	188	49710	49050	11,5	566	597900	576000	15,2	8751
1990	12150	10200	20,8	212	49700	48710	11,7	570	827600	541700	7,7	4151
1991	12150	10100	9,5	96	49900	48520	11,2	495	601400	515000	3,6	1846
1992	12460	10800	22,0	237	10350	9230	25,0	228	639000	594300	17,0	9096
1993	12560	11000	28,7	316	10450	9190	26,6	244	642000	590000	22,8	13435
1994	12610	10080	15,1	152	10450	8860	20,7	183	644500	567900	13,7	7793
1995	12860	10450	25,1	262	10650	9050	24,4	221	644500	567900	16,0	9098
1996	12860	10600	29,7	315	10650	9280	31,6	293	636500	587300	17,6	10351
1997	12860	10250	27,1	278	10650	8750	19,7	172	577000	528900	18,4	9739
1998	12860	9950	21,1	210	10650	8500	25,9	220	593500	546900	19,7	10782
1999	12860	11150	23,0	257	10650	9700	19,1	185	598500	558500	14,8	8285
2000	13260	11150	19,9	222	10700	9000	19,0	171	609500	570300	13,9	7952
2001	13260	10850	17,3	188	10700	9100	17,3	157	590500	561900	16,4	9214
2002	13260	11860	9,9	118	10700	9520	14,7	140	594500	577900	6,1	3521
2003	14700	12340	20,4	252	11100	9100	16,6	151	592000	566600	18,1	10270
2004	14700	12960	18,4	238	11100	9330	17,9	167	599000	545500	29,4	16049

## 12. Број стабала и производња воћа, 1973 – 2004. (наставак)

Година	Трешње				Вишње				Кајсије			
	стабла у ком.		принос		стабла у ком.		принос		стабла у ком.		принос	
	укупно	способна за род	по стаблу у kg	укупан, тона	укупно	способна за род	по стаблу у kg	укупан, тона	укупно	способна за род	по стаблу у kg	укупан, тона
<b>КРУПАЊ</b>												
1973	16720	15120	18,6	281	3833	3025	9,7	29	1285	1168	9,2	11
1974	16020	15110	26,9	407	3883	3212	16,6	53	1285	1133	13,2	15
1975	16620	15285	12,2	187	3883	3387	49,7	168	1285	1153	7,0	8
1976	16610	15585	13,0	202	3803	3362	16,0	55	1235	1143	8,0	9
1977	16480	15240	18,3	280	4613	3777	10,2	38	1235	1218	7,0	8
1978	16480	14950	10,6	158	4613	3912	8,0	31	1235	1208	3,0	4
1979	16430	14685	13,7	201	4313	4110	8,8	36	1235	1160	3,7	4
1980	16430	14960	5,9	88	5713	4552	4,6	21	1235	1140	3,0	4
1981	16390	14880	14,0	208	6013	4662	9,0	42	1235	1155	5,2	6
1982	15990	13870	11,8	164	7613	5830	8,7	51	1385	1025	1,9	2
1983	16340	13870	22,4	311	8373	6485	12,0	78	1120	825	10,9	9
1984	16340	13620	8,4	115	8593	7390	5,7	42	1120	855	-	-
1985	16340	13806	8,3	115	10993	8275	5,9	49	1120	877	5,7	5
1986	16450	13626	5,4	74	10993	7905	8,6	68	1120	837	-	-
1987	16460	13470	19,5	262	10993	7600	14,7	112	1120	774	7,8	6
1988	16460	13760	26,7	367	10993	8855	17,2	144	1120	912	17,5	16
1989	16460	13923	26,6	370	10793	9260	19,4	180	1120	857	19,8	17
1990	16460	13650	23,4	320	10820	9345	14,0	131	1180	937	21,3	20
1991	15940	13661	22,7	310	10890	9270	20,0	185	1440	1112	23,4	26
1992	20510	14395	29,0	419	11390	10465	22,0	235	2100	1682	24,0	40
1993	15960	14360	35,2	506	11390	10435	27,9	292	2130	1862	30,6	57
1994	17010	14685	24,1	344	12750	11580	21,5	250	2630	2230	25,1	56
1995	16510	14147	18,3	259	12750	11378	17,0	194	2650	2167	15,2	33
1996	16810	14580	22,8	333	12750	11200	18,4	207	2650	2150	23,2	50
1997	16710	14547	20,2	294	12150	10599	15,9	168	2650	2247	11,1	25

## 12. Број стабала и производња воћа, 1973 – 2004. (наставак)

Година	Јабукe				Крушке				Шљиве			
	стабла у ком.		принос		стабла у ком.		принос		стабла у ком.		принос	
	укупно	способна за род	по стаблу у kg	укупан, тона	укупно	способна за род	по стаблу у kg	укупан, тона	укупно	способна за род	по стаблу у kg	укупан, тона
<b>КРУПАЊ</b>												
1973	26822	23566	30,1	709	13768	12543	24,9	312	542745	462055	3,0	1389
1974	26502	23991	7,3	175	13758	12338	6,6	82	542745	456065	9,2	4195
1975	26502	36361	11,3	410	13578	12058	19,6	237	542745	492295	12,4	6088
1976	25702	24231	13,7	331	13508	12043	13,6	163	509595	483195	6,0	2977
1977	25452	23551	16,0	376	13448	12238	15,6	191	507445	464495	11,0	5112
1978	25452	22551	7,4	168	13448	12248	6,0	74	507445	411522	5,5	2257
1979	25452	22130	16,1	357	13448	11711	14,9	175	467605	444940	8,2	3654
1980	25452	22430	5,7	128	13448	12031	6,3	75	467235	415090	4,9	2055
1981	25452	22896	13,0	297	13448	12236	11,0	138	468230	404295	9,0	3547
1982	24672	21306	22,0	469	13198	11737	15,0	173	500335	426592	15,0	6453
1983	24852	21130	19,9	433	13498	11180	13,9	155	501835	426420	14,3	6110
1984	24852	20820	16,1	336	13498	11160	11,8	132	491839	380574	7,9	3020
1985	24852	21395	7,3	156	13498	11605	7,0	81	491839	402020	6,3	2547
1986	24862	21440	13,4	288	13818	11485	8,7	100	492339	397020	7,3	2890
1987	25477	20485	12,4	255	14518	11690	13,0	152	492339	417272	17,3	7214
1988	24857	20405	16,8	342	14518	12115	15,4	186	492339	423290	10,8	4568
1989	24957	21485	27,3	587	14518	12755	22,5	287	498339	436640	17,2	7529
1990	24900	22065	18,5	409	14510	12545	15,5	195	498300	442200	13,2	5820
1991	24900	22094	21,8	482	14510	12556	22,1	278	498300	449290	13,6	6127
1992	25170	22240	25,0	561	14890	13385	26,0	353	498800	466500	19,0	8734
1993	25170	22750	23,9	543	14890	13427	23,5	315	506800	480600	18,9	9100
1994	26650	23880	12,1	288	16650	14785	13,6	201	525100	495750	15,0	7425
1995	26650	23910	18,8	449	16650	14682	15,3	226	525100	493310	6,2	3046
1996	28150	24930	26,1	651	16650	14760	21,8	322	530300	478320	18,0	8586
1997	27850	25272	21,6	545	16650	14874	13,8	206	527100	497555	19,4	9641

**12. Број стабала и производња воћа, 1973 – 2004. (наставак)**

Година	Трешње				Вишње				Кајсије			
	стабла у ком.		принос		стабла у ком.		принос		стабла у ком.		принос	
	укупно	способна за род	по стаблу у kg	укупан, тона	укупно	способна за род	по стаблу у kg	укупан, тона	укупно	способна за род	по стаблу у kg	укупан, тона
1998	16810	14048	24,4	343	12250	10059	14,7	148	2650	2260	11,0	25
1999	16860	14719	21,3	313	12450	11139	14,5	161	2650	2192	20,1	44
2000	16860	14970	23,2	348	12510	10100	15,3	155	2650	2120	16,5	35
2001	17100	14730	20,7	305	12910	10130	13,0	132	2700	1995	12,5	25
2002	17100	14636	6,6	98	12910	9718	8,0	78	2700	2033	6,3	13
2003	17210	14595	16,6	243	14230	12405	9,4	117	2730	2170	14,7	32
2004	17210	15550	25,9	403	14230	12160	20,5	250	2730	2360	25,8	61

**ЛОЗНИЦА**

1973	25709	16214	25,2	409	6195	5162	14,2	73	4770	3687	7,2	26
1974	19624	16289	28,7	468	7038	5600	17,1	96	5069	4044	20,4	82
1975	19774	16912	23,0	389	7188	5969	14,2	85	5444	4356	11,0	48
1976	19719	16658	14,5	242	7203	6189	10,7	66	5495	4533	8,7	39
1977	19997	16895	25,3	427	7434	6306	7,0	4	5078	4289	14,6	62
1978	19844	17532	22,7	398	7434	6398	8,0	52	5088	4895	8,6	42
1979	20489	18218	24,3	443	7679	6870	12,1	83	5202	4746	11,4	54
1980	20354	17618	7,2	127	8029	6945	6,6	46	5202	4622	4,9	23
1981	20564	18133	20,7	376	11079	7921	11,6	92	5212	4783	16,3	78
1982	20614	18419	17,4	321	11309	8028	10,5	84	5282	4836	9,1	44
1983	19859	18166	22,9	416	15698	10806	10,0	108	5462	5097	11,4	58
1984	21109	19014	14,7	281	18768	14739	7,9	117	5952	5403	6,1	33
1985	22034	19096	13,2	252	19138	14257	6,5	92	5884	5354	7,7	41
1986	22034	19812	7,6	151	19578	14862	7,1	105	5914	5167	5,8	30
1987	21984	18620	16,3	303	28198	13865	11,0	153	5884	4603	9,3	43
1988	21724	19540	22,0	430	19158	14687	18,0	264	5784	5225	13,9	73
1989	22034	20331	29,3	596	20103	15660	20,5	321	6054	5340	21,0	112

**12. Број стабала и производња воћа, 1973 – 2004. (наставак)**

Година	Јабуре				Крушке				Шљиве			
	стабла у ком.		принос		стабла у ком.		принос		стабла у ком.		принос	
	укупно	способна за род	по стаблу у kg	укупан, тона	укупно	способна за род	по стаблу у kg	укупан, тона	укупно	способна за род	по стаблу у kg	укупан, тона
1998	28550	24414	14,3	349	17010	14848	14,5	216	528100	492870	16,4	8069
1999	28600	26233	20,0	524	16850	15184	17,1	260	529100	497925	14,5	7214
2000	29200	26320	13,7	360	16850	14765	10,8	160	537100	500500	8,9	4428
2001	29500	26055	21,1	550	17050	14845	15,7	233	529700	495170	9,1	4494
2002	29500	26028	8,9	232	17050	14572	8,6	125	529700	500105	3,2	1618
2003	29800	25645	21,2	543	17330	15280	18,6	284	540300	508420	17,2	8764
2004	31700	28205	12,8	361	17730	15920	14,1	225	556900	525940	14,5	7636

**ЛОЗНИЦА**

1973	52677	45530	26,0	1184	26126	22269	20,2	450	687830	561320	9,2	5166
1974	51927	43706	21,1	921	27066	22584	18,1	409	665480	563105	22,8	12872
1975	54557	46634	21,4	1001	27256	23567	19,6	461	634180	556830	25,0	13753
1976	33177	45520	12,0	539	26261	22910	10,0	235	608940	547755	11,9	6538
1977	54195	45919	21,6	993	27281	23476	17,4	409	600490	533800	24,2	12905
1978	54185	46525	10,5	491	27285	24166	10,2	245	599690	536005	21,3	11433
1979	56108	51546	24,4	1256	27665	24798	19,4	481	604550	552795	17,8	9846
1980	56081	49470	6,2	307	27665	23100	9,3	214	614090	535065	10,2	5475
1981	56991	52188	16,5	859	28040	23887	15,2	363	607680	554140	13,6	7555
1982	57121	52695	16,0	838	28120	25463	13,0	329	608880	536095	15,0	8043
1983	57441	52699	21,0	1109	28313	25760	14,5	373	608090	526230	17,4	9154
1984	59261	49760	13,2	658	29363	26782	9,6	257	593790	549940	9,3	5125
1985	60661	54271	9,1	496	29563	26906	8,5	230	612390	528630	6,6	3473
1986	60181	55026	15,2	834	29363	25901	9,2	237	584890	522545	7,7	4032
1987	60211	52843	10,8	576	29323	25953	11,3	293	604790	506645	11,5	5833
1988	66511	53020	16,1	854	34688	25957	16,5	427	595990	559045	17,5	9807
1989	66621	55535	31,8	1764	29858	26670	24,0	641	607790	545900	17,7	9670

**12. Број стабала и производња воћа, 1973 – 2004. (наставак)**

Година	Трешње				Вишње				Кајсије			
	стабла у ком.		принос		стабла у ком.		принос		стабла у ком.		принос	
	укупно	способна за род	по стаблу у kg	укупан, тона	укупно	способна за род	по стаблу у kg	укупан, тона	укупно	способна за род	по стаблу у kg	укупан, тона
1990	22050	20038	23,0	460	19990	15920	18,3	291	6100	5340	21,2	113
1991	22100	20168	17,4	350	19990	16123	12,2	196	6100	5320	14,7	78
1992	22360	20070	23,0	452	18140	15840	16,0	246	7350	6110	28,0	174
1993	22240	20045	21,1	423	18140	16190	17,8	291	7450	6133	24,2	149
1994	22240	20490	25,7	528	17940	15665	21,8	343	7430	6195	23,2	144
1995	22430	20685	23,0	476	17980	16325	15,0	245	7510	6420	22,2	143
1996	22430	20655	23,6	488	17980	16074	16,8	271	7510	6326	20,8	132
1997	22430	20270	22,2	450	17980	15450	12,9	200	8210	6805	12,6	86
1998	23780	20760	14,2	295	18380	15693	10,5	166	8410	6625	7,5	50
1999	23880	21693	23,9	518	18480	16993	15,0	258	8310	7526	23,4	176
2000	24060	22355	22,5	503	18580	17310	12,1	211	8460	6833	16,8	115
2001	24060	21765	21,1	460	18580	17010	13,2	224	8460	7376	19,9	147
2002	24060	22105	14,2	315	15380	13929	8,3	116	9360	8428	5,4	46
2003	23890	20780	15,4	322	19970	13600	12,6	172	9620	8630	15,9	138
2004	23890	21758	22,6	492	20160	18260	16,3	398	9750	8750	28,4	249

**ЉУБОВИЈА**

1973	15250	12310	16,4	202	1500	1279	7,1	9	660	530	5,6	3
1974	15790	11970	10,2	123	1735	1408	6,0	8	680	505	5,9	3
1975	15840	12780	10,1	129	1750	1544	7,2	11	680	550	2,7	2
1976	15634	11732	5,2	61	1700	1421	3,7	5	690	530	3,8	2
1977	15644	12378	8,7	108	2270	1541	6,3	10	940	564	3,5	2
1978	15644	12610	11,1	140	2270	1566	5,9	9	945	665	6,0	4
1979	16094	12920	7,9	102	7875	1624	2,8	5	1021	682	2,9	2
1980	16094	12780	5,7	73	8340	1957	6,0	12	1021	839	5,2	4
1981	16094	11699	11,3	132	9090	3764	14,6	55	1041	951	6,3	6



**12. Број стабала и производња воћа, 1973 – 2004. (наставак)**

Година	Јабуре				Крушке				Шљиве			
	стабла у ком.		принос		стабла у ком.		принос		стабла у ком.		принос	
	укупно	способна за род	по стаблу у kg	укупан, тона	укупно	способна за род	по стаблу у kg	укупан, тона	укупно	способна за род	по стаблу у kg	укупан, тона
1990	67810	59490	17,5	1043	35230	26470	17,7	468	730450	621035	11,8	7344
1991	67910	56240	17,0	957	47935	25728	15,9	410	662950	621385	10,8	6734
1992	61170	54870	20,0	1085	30200	25805	20,0	510	598200	553550	18,0	9945
1993	61470	54940	22,0	1207	30200	26408	19,9	526	572600	534170	18,3	10459
1994	62720	56744	13,7	777	30300	27058	15,4	419	605200	567519	12,2	6932
1995	62740	55614	17,4	969	30410	26878	16,4	440	599200	567393	8,5	4800
1996	62740	56685	25,3	1432	30410	27160	21,5	584	611200	572540	16,9	9674
1997	62490	56799	18,8	1065	29010	26738	18,0	480	610700	572319	18,0	10278
1998	64740	58546	23,1	1352	32160	28620	20,3	580	637200	594025	16,9	10014
1999	64840	59581	20,5	1222	32160	29135	17,8	520	637250	605125	13,1	7904
2000	64940	59895	18,7	1121	32530	29623	16,2	479	580190	542523	10,3	5614
2001	64940	60770	18,7	1139	32530	29080	15,8	460	636040	586730	13,9	8179
2002	64940	59303	18,0	1067	32530	28088	14,5	407	639040	567805	5,0	2832
2003	65910	59900	24,6	1472	32290	28375	23,1	655	661150	614490	15,9	9787
2004	66010	60195	18,8	1129	32290	28858	21,0	605	656150	608645	23,5	14327

**ЉУБОВИЈА**

1973	47565	35220	45,3	1596	15360	12220	22,1	270	525400	446160	3,7	1654
1974	43155	35805	4,5	162	17190	12810	5,2	67	517200	443160	3,3	1474
1975	43205	36880	6,7	246	17315	14530	6,9	101	517200	453160	9,3	4232
1976	42505	34860	9,8	342	16915	13245	4,5	59	519920	432300	4,9	2109
1977	43135	36670	9,8	360	17545	13780	8,0	121	522720	446120	6,2	2782
1978	43135	36485	6,5	236	17545	13978	5,1	72	524220	447050	6,2	2762
1979	43515	37500	12,7	476	17570	14356	6,6	95	548600	467150	2,3	1079
1980	43515	35502	4,5	160	17570	14870	4,3	64	541000	484150	6,8	3282
1981	43215	31130	13,0	404	17570	14802	14,0	203	523500	395365	4,0	1527

**12. Број стабала и производња воћа, 1973 – 2004. (наставак)**

Година	Трешње				Вишње				Кајсије			
	стабла у ком.		принос		стабла у ком.		принос		стабла у ком.		принос	
	укупно	способна за род	по стаблу у kg	укупан, тона	укупно	способна за род	по стаблу у kg	укупан, тона	укупно	способна за род	по стаблу у kg	укупан, тона
1982	16094	13267	15,1	200	9590	7714	10,4	80	1041	798	7,5	6
1983	16324	11380	10,3	117	9590	7114	8,1	58	1041	739	10,8	8
1984	16099	13777	15,5	214	9615	9190	6,4	59	1041	918	9,8	9
1985	16099	13370	9,5	127	10500	9375	4,9	46	996	638	4,7	3
1986	16160	14600	8,4	122	10595	9955	7,7	77	1001	915	8,7	8
1987	16160	13640	17,1	233	10595	9955	8,0	80	1001	726	11,0	8
1988	16160	14480	19,8	286	10595	8325	12,5	104	1001	726	17,9	13
1989	16200	13010	22,1	287	10945	9740	16,6	162	1015	870	20,7	18
1990	16200	15230	21,2	323	10940	10015	9,7	97	1025	955	17,8	17
1991	15650	14550	9,1	132	11200	9970	7,3	73	2600	965	8,3	8
1992	15650	13960	20,0	279	11220	9910	13,0	127	2680	1825	20,0	21
1993	16250	14630	24,8	364	11620	10220	16,0	164	2180	1720	20,0	26
1994	16250	13950	16,3	228	11620	10715	11,4	123	1580	1365	15,3	21
1995	16250	14440	17,4	252	11620	10400	8,2	86	1680	1310	14,5	19
1996	16250	13770	20,6	284	11620	10470	12,1	127	1680	1500	14,6	22
1997	16250	13170	4,6	61	15620	8650	4,9	42	1730	1555	9,0	14
1998	16250	14530	18,7	273	11620	10710	11,5	124	1730	1590	14,4	23
1999	16350	14770	16,4	242	11780	9850	12,6	124	1740	1630	21,5	35
2000	16350	15130	14,6	221	11880	10420	10,1	106	1740	1605	16,8	27
2001	16400	14990	16,3	245	11750	10840	20,0	216	2180	1930	17,6	34
2002	16350	14610	10,2	150	11770	10890	6,9	76	2080	1920	9,3	18
2003	16530	14750	14,7	218	12600	9060	9,6	87	2450	2010	17,9	36
2004	16530	14070	18,9	266	12700	8615	10,6	92	2450	2150	23,7	51

**12. Број стабала и производња воћа, 1973 – 2004. (наставак)**

Година	Јабуре				Крушке				Шљиве			
	стабла у ком.		принос		стабла у ком.		принос		стабла у ком.		принос	
	укупно	способна за род	по стаблу у kg	укупан, тона	укупно	способна за род	по стаблу у kg	укупан, тона	укупно	способна за род	по стаблу у kg	укупан, тона
1982	43215	33660	20,0	687	17570	15090	16,0	250	523500	446880	17,0	7615
1983	43215	24020	20,8	499	17570	12712	13,5	172	518500	381570	9,6	3854
1984	43225	34805	17,3	601	17610	15410	13,3	205	519800	433700	15,6	7405
1985	43225	29400	6,9	203	17610	14720	7,1	104	504800	389450	1,9	721
1986	46380	39570	10,8	426	17590	15615	4,0	63	501800	453150	3,0	1368
1987	39900	31000	7,9	246	17590	15275	6,9	105	501800	439100	10,5	4632
1988	36900	29340	18,4	541	17590	14360	19,6	282	501800	436150	18,5	8064
1989	39010	27190	25,0	680	17800	15990	16,4	263	501800	416650	14,2	5904
1990	39010	34250	18,6	655	17800	16170	13,1	212	501720	440900	10,2	4498
1991	39010	29680	11,6	343	17800	14660	9,5	140	501720	369100	7,4	2721
1992	38950	26560	20,0	505	16930	11850	20	248	455700	392650	15,0	6675
1993	38750	30440	30,7	934	17480	14195	25,6	364	492500	417250	15,1	6285
1994	39050	31670	7,1	224	17830	14325	9,8	140	503400	411100	10,3	4245
1995	39050	31590	7,6	236	17830	14715	9,1	236	503400	451150	3,3	1470
1996	35000	30920	34,4	1063	17830	15180	20,6	312	503400	441650	26,9	11898
1997	28250	23820	21,1	502	17830	14950	10,5	157	483400	408100	10,0	4095
1998	28300	24050	15,3	368	17780	15905	7,6	121	473400	411900	6,8	2792
1999	28450	25690	21,8	560	17830	15570	12,6	196	471100	417800	12,5	5209
2000	28450	23880	19,8	472	17830	14670	15,3	224	471100	399000	9,6	3813
2001	28750	25470	15,4	391	17830	16050	8,0	129	438100	394350	7,2	2845
2002	28650	25590	16,2	414	17830	14330	7,7	111	421730	373300	1,7	634
2003	29250	25110	29,0	729	18400	15580	19,4	302	439230	405400	17,0	6896
2004	31250	27540	13,4	370	20400	17280	8,9	153	435230	385300	5,3	2032

## 12. Број стабала и производња воћа, 1973 – 2004. (наставак)

Година	Трешње				Вишње				Кајсије			
	стабла у ком.		принос		стабла у ком.		принос		стабла у ком.		принос	
	укупно	способна за род	по стаблу у kg	укупан, тона	укупно	способна за род	по стаблу у kg	укупан, тона	укупно	способна за род	по стаблу у kg	укупан, тона
1973	3901	2835	12,9	37	1332	1127	12,1	14	1137	1018	7,8	8
1974	3880	2985	30,7	92	1350	1142	15,1	17	1151	993	15,2	15
1975	3880	3105	23,5	73	1350	1225	12,8	16	1151	1038	11,6	12
1976	4000	3192	15,2	48	1430	1258	10,0	12	1181	1029	9,7	10
1977	3865	3288	21,4	71	1395	1111	13,5	15	1202	874	12,2	11
1978	3865	3435	14,0	48	1395	1097	15,8	17	1202	1002	10,0	10
1979	3894	3448	19,4	67	1501	1034	13,4	14	1178	1006	10,1	10
1980	3940	3505	5,1	17	1521	1178	6,1	7	1195	1045	7,4	8
1981	3940	3438	11,0	38	1521	1162	7,7	9	1191	1030	12,6	13
1982	3940	3532	10,4	37	1521	1279	7,0	9	1195	890	6,7	6
1983	4400	3660	13,7	50	1521	1250	9,6	12	1195	1022	13,7	14
1984	3960	3253	8,3	27	1521	1167	2,5	3	1202	744	1,3	2
1985	3966	3209	8,7	28	1521	1161	6,9	8	1202	995	6,0	6
1986	3966	2995	7,3	22	1521	1097	5,5	6	1202	951	5,3	5
1987	3966	2741	8,8	24	1521	1170	10,3	12	1202	760	3,9	3
1988	3966	2940	17,3	51	1521	1232	12,2	15	1202	770	14,3	11
1989	3966	2865	14,0	40	1521	1142	10,5	12	1202	609	16,4	10
1990	4000	2910	14,1	41	1520	1120	13,4	15	1210	808	22,3	18
1991	4000	2475	9,7	24	1520	1073	7,5	8	1210	921	13,0	12
1992	4010	2660	14,0	37	1660	1080	14,0	15	1570	1200	27,0	31
1993	4010	3040	11,8	36	1660	1120	10,7	12	1580	615	16,2	10
1994	4010	3000	14,6	44	1660	1160	12,9	15	1580	740	14,8	11
1995	4010	2230	10,7	24	1710	1050	9,5	10	1580	800	10,0	8
1996	3810	2865	11,1	32	1710	1175	10,2	12	1580	740	13,5	10
1997	3810	2510	10,4	26	1700	1450	8,3	12	1580	930	10,8	10

**12. Број стабала и производња воћа, 1973 – 2004. (наставак)**

Година	Јабуре				Крушке				Шљиве			
	стабла у ком.		принос		стабла у ком.		принос		стабла у ком.		принос	
	укупно	способна за род	по стаблу у kg	укупан, тона	укупно	способна за род	по стаблу у kg	укупан, тона	укупно	способна за род	по стаблу у kg	укупан, тона
<b>МАЛИ ЗВОРНИК</b>												
1973	23830	20720	34,1	706	7835	6575	33,4	226	97930	91700	9,7	886
1974	25050	21320	8,5	182	8055	6885	16,6	115	114900	99700	6,5	647
1975	26300	22112	13,6	300	8055	7054	20,9	147	115900	99550	13,8	1374
1976	26390	22920	7,8	179	8205	7725	10,6	82	116100	101600	5,8	588
1977	25405	23355	6,1	143	8060	7287	8,8	64	106550	94800	13,2	1251
1978	25405	23231	3,6	84	8060	7384	5,8	43	106550	96600	7,6	732
1979	25645	23363	6,5	153	8470	7638	7,4	57	106895	96305	4,3	415
1980	25715	23645	5,9	140	8495	7523	8,3	62	106675	95975	7,1	679
1981	25715	22915	8,0	183	8495	7450	9,0	67	106675	90320	14,0	1225
1982	25735	23595	16,0	375	8495	7448	13,0	96	106675	88885	18,0	1600
1983	25735	23470	13,3	312	8495	7807	13	102	106675	92190	16,8	1547
1984	25855	22650	12,1	274	8495	7539	13,1	99	105035	78890	7,9	620
1985	25855	22755	6,2	142	8495	7270	10,3	75	106925	91165	6,7	607
1986	25855	24130	11,9	287	8495	6989	9,3	65	106925	82870	9,0	747
1987	25855	21775	6,7	145	8495	6790	7,1	48	106925	86850	12,4	1062
1988	25855	21710	9,4	205	8495	7020	6,8	48	106925	87150	14,4	1252
1989	25855	20500	16,7	343	8495	6150	13,7	84	106925	89360	15,6	1398
1990	26050	19550	9,0	175	8550	6680	9,4	63	107770	69060	7,1	487
1991	26050	19980	5,7	113	8550	6908	8,3	57	107770	58600	2,7	158
1992	26000	18885	11,0	207	8740	6903	10,0	72	103050	83600	13,0	1137
1993	26000	22325	15,0	335	8740	6660	8,7	58	107850	92650	14,2	1437
1994	26350	20100	13,1	264	8940	5910	9,3	55	108250	87500	15,0	1309
1995	26350	22810	11,5	263	8840	7570	8,1	61	108250	90520	9,2	837
1996	25900	21956	25,9	568	7840	6390	16,7	107	100200	86380	16,1	1391
1997	25900	21780	10,9	238	7840	6210	7,4	46	100200	83600	13,8	1154

**12. Број стабала и производња воћа, 1973 – 2004. (наставак)**

Година	Трешње				Вишње				Кајсије			
	стабла у ком.		принос		стабла у ком.		принос		стабла у ком.		принос	
	укупно	способна за род	по стаблу у kg	укупан, тона	укупно	способна за род	по стаблу у kg	укупан, тона	укупно	способна за род	по стаблу у kg	укупан, тона
1998	3810	2740	13,1	36	1700	1080	11,1	12	1580	250	20,0	5
1999	3810	2150	17,2	37	1700	690	17,4	12	1580	570	21,1	12
2000	3810	3150	16,8	53	1700	1330	12,0	16	1580	1120	15,1	17
2001	3810	2960	13,9	41	1700	1160	15,5	18	1580	1000	19,0	19
2002	3810	2690	7,8	21	1700	1290	4,6	6	1580	1150	6,0	7
2003	3960	3090	11,0	34	1900	1320	17,4	23	1580	820	10,9	9
2004	3960	3260	23,0	75	1900	1660	16,8	28	1580	1310	27,4	36

**ШАБАЦ**

1973	24583	22075	13,1	289	32487	29274	7,1	208	17419	14647	11,1	162
1974	25158	22113	18,3	405	33822	29754	13,3	396	18042	14804	22,7	337
1975	25393	22524	25,2	574	34522	30320	8,9	271	16723	15195	5,1	77
1976	25338	22963	13,2	302	37562	32212	10,5	338	17963	15860	10,6	169
1977	25338	23428	19,3	451	38892	34641	14,0	485	18145	16179	26,6	430
1978	25338	23434	15,7	368	40492	34525	9,0	310	17963	16171	7,2	116
1979	36928	22614	17,0	387	49317	43542	14,4	626	18638	16089	18,6	299
1980	25658	23039	12,2	281	52647	47531	8,7	413	19038	16720	8,8	148
1981	26158	23666	19,4	460	54397	48681	15,8	768	19288	17267	26,6	460
1982	27728	24111	14,2	343	59997	48002	14,0	676	21488	16955	13,8	235
1983	27728	24226	20,9	507	59997	48988	19,2	947	21488	17349	28,9	501
1984	28668	22710	22,7	516	61797	51450	15,5	801	22968	14873	12,6	188
1985	28768	22009	12,9	284	62337	54239	12,4	670	22284	18150	12,3	223
1986	29218	24146	13,1	317	63037	53472	14,1	752	22084	18055	12,6	228
1987	29279	25093	11,2	281	63037	52287	14,1	735	22094	18567	5,5	102
1988	29240	25650	27,1	696	63030	57415	23,9	1375	22123	19178	21,1	405
1989	31920	26485	23,5	623	67690	61005	25,3	1546	22173	19407	28,3	550

**12. Број стабала и производња воћа, 1973 – 2004. (наставак)**

Година	Јабуре				Крушке				Шљиве			
	стабла у ком.		принос		стабла у ком.		принос		стабла у ком.		принос	
	укупно	способна за род	по стаблу у kg	укупан, тона	укупно	способна за род	по стаблу у kg	укупан, тона	укупно	способна за род	по стаблу у kg	укупан, тона
1998	25900	10000	9,8	98	7840	6350	11,7	74	100200	61500	14,4	888
1999	25900	11550	10,1	117	7840	3850	9,6	37	98200	56700	11,0	624
2000	25900	23000	8,7	199	7840	7000	7,6	53	96800	73200	5,5	403
2001	25700	20900	11,1	232	7840	6470	13,8	89	98700	56000	20,1	1127
2002	25700	22610	3,2	73	7820	6500	4,3	28	98700	83700	1,1	90
2003	25950	19200	21,3	409	8070	6330	10,3	65	99650	81600	23,6	1928
2004	25950	23380	9,5	222	8070	7890	9,9	78	99650	92200	13,6	1252

**ШАБАЦ**

1973	63838	58196	24,0	1395	25478	22613	17,0	384	632021	588105	10,4	6139
1974	62653	55961	19,2	1073	26032	22950	13,7	315	639549	576045	14,3	8242
1975	63985	57180	23,6	1351	27967	25201	14,9	376	639079	570330	24,0	13675
1976	65785	59340	14,6	869	28177	25450	8,8	223	621529	541030	1,6	887
1977	65835	60208	23,2	1396	28277	26463	19,0	504	606679	601741	22,1	13328
1978	63735	55993	12,3	689	28277	25980	9,3	242	641379	608160	9,5	5756
1979	65258	60330	17,6	1060	27707	24994	13,9	349	636099	544800	17,1	9327
1980	65568	60585	12,8	778	28247	25909	9,1	237	636999	513567	13,1	6800
1981	66068	63683	21,0	1332	28397	26879	16,0	1173	641999	628079	21,0	13211
1982	66108	61252	20,0	1208	28797	25735	16,0	407	670999	496300	16,0	7891
1983	66108	60661	25,8	1564	28397	27160	20,7	562	560999	528185	26,4	13932
1984	65408	57710	16,5	955	28247	23080	14,4	332	648999	548320	8,2	4515
1985	64908	53825	15,5	834	37947	32490	15,2	494	639389	452296	8,5	3849
1986	65608	55445	17,7	980	38047	32273	13,8	446	687589	502653	14,2	7115
1987	65558	57757	16,1	927	38097	31780	12,9	411	628089	501428	14,2	7124
1988	65570	60280	22,5	1356	38091	33380	19,1	638	628230	538020	16,2	9173
1989	66090	57635	29,7	1710	39630	34150	24,1	823	634730	541240	14,9	8045

**12. Број стабала и производња воћа, 1973 – 2004. (наставак)**

Година	Трешње				Вишње				Кајсије			
	стабла у ком.		принос		стабла у ком.		принос		стабла у ком.		принос	
	укупно	способна за род	по стаблу у kg	укупан, тона	укупно	способна за род	по стаблу у kg	укупан, тона	укупно	способна за род	по стаблу у kg	укупан, тона
1990	31920	27047	23,0	621	67690	60979	24,0	1464	22270	19594	33,0	646
1991	31920	27792	14,3	397	67690	57505	21,0	1229	22580	19466	16,5	321
1992	32380	28355	25,0	721	70130	58870	24,0	1401	23470	19945	28,0	556
1993	32016	27650	20,6	572	70280	63675	21,6	1362	23530	19660	15,2	300
1994	31936	28269	20,2	573	74220	65740	22,7	1497	23440	20720	12,0	250
1995	31940	28265	23,4	662	74270	65265	15,7	1030	23500	19250	11,7	233
1996	32170	28295	28,1	797	78180	67795	21,6	1465	23500	21359	27,2	582
1997	32170	28002	22,0	616	75080	69266	14,0	970	23100	19810	7,6	151
1998	31170	27562	19,2	531	84880	77295	16,3	1266	23200	20349	5,2	106
1999	31100	27297	24,5	670	119030	84800	28,2	2391	23100	19555	27,2	531
2000	31100	26870	18,4	496	99830	78060	13,1	2103	23100	19622	19,1	376
2001	29410	25425	23,5	597	175980	84600	26,1	2208	21030	17765	23,5	418
2002	29600	25237	16,0	406	179080	148170	12,9	1926	21030	17135	9,3	160
2003	29920	26855	18,1	487	232850	172200	13,3	2295	21390	17776	22,2	396
2004	29920	25505	23,1	591	281850	195000	22,9	4473	21390	18460	42,2	780

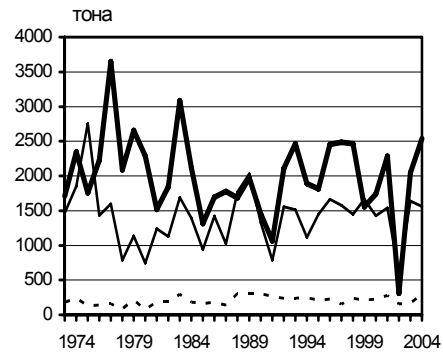


**12. Број стабала и производња воћа, 1973 – 2004. (наставак)**

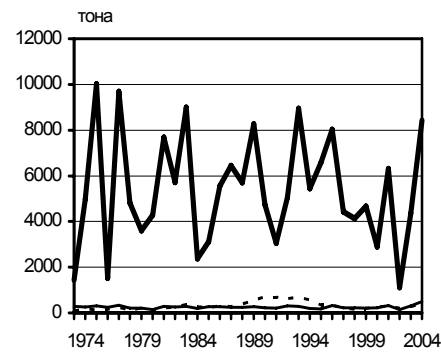
Година	Јабуре				Крушке				Шљиве			
	стабла у ком.		принос		стабла у ком.		принос		стабла у ком.		принос	
	укупно	способна за род	по стаблу у kg	укупан, тона	укупно	способна за род	по стаблу у kg	укупан, тона	укупно	способна за род	по стаблу у kg	укупан, тона
1990	66090	53830	18,9	1015	39630	32469	16,1	522	949730	570655	10,3	5874
1991	66290	53275	15,9	848	39710	33722	15,4	518	706870	556095	6,0	3358
1992	66380	57880	22,0	1301	30350	25870	20,0	526	578250	509585	17,0	9807
1993	66660	60130	27,8	1670	30550	26025	19,8	515	645050	566630	20,5	12646
1994	66660	59896	15,6	938	30550	26445	14,4	382	641050	579090	11,0	6381
1995	66750	59605	19,5	1161	30690	25396	17,1	452	641450	583800	12,4	7213
1996	67250	59810	29,3	1757	31090	27105	24,8	740	625550	565580	18,3	10348
1997	67550	60624	23,3	1414	31090	27495	19,6	540	625450	576275	21,0	12076
1998	67550	60950	22,5	1371	34240	30425	19,2	585	626450	585483	20,2	11818
1999	66700	60564	24,6	1489	39090	34752	22,8	792	622880	577294	15,7	9077
2000	67100	61210	19,3	1182	39790	36670	20,1	737	617880	563020	11,0	6185
2001	68510	63000	20,4	1287	42390	38575	20,5	790	584380	547560	18,1	9929
2002	69410	63335	10,1	639	42690	38286	8,5	327	591080	542690	5,8	3150
2003	71280	65370	19,3	1259	35490	30910	15,6	482	591900	561810	14,6	8219
2004	73680	67610	20,9	1414	35590	31440	20,1	631	593200	550110	25,6	14096

## Производња воћа, 1973 – 2004.

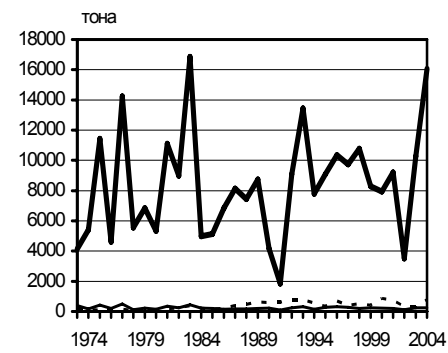
БОГАТИЋ



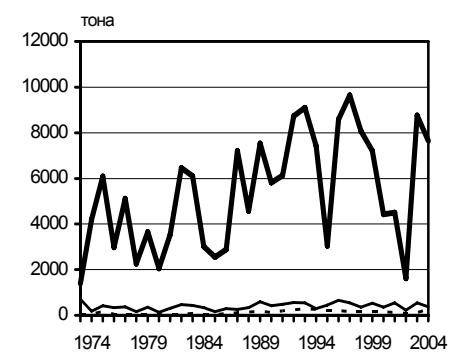
ВЛАДИМИРЦИ



КОЦЕЉЕВА



КРУПАЊ

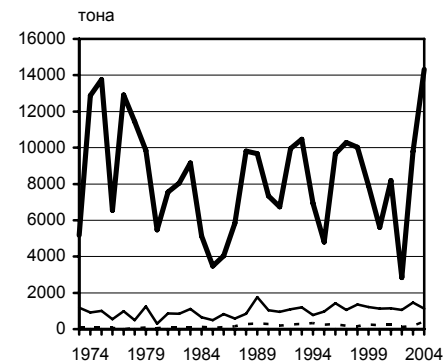


— Шљива

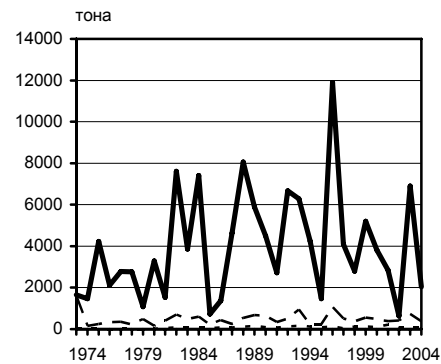
- - - Јабука

..... Вишња

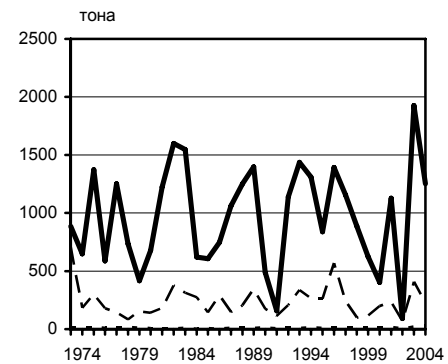
ЛОЗНИЦА



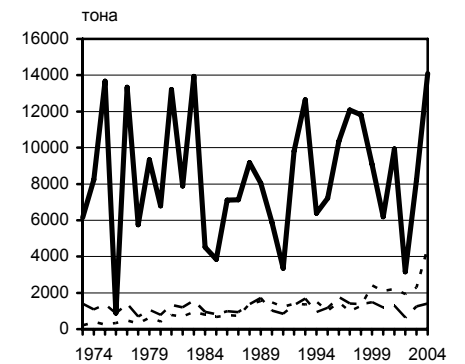
ЉУБОВИЈА



МАЛИ ЗВОРНИК



ШАБАЦ



**13.1. Производња важнијих ратарских усева и бобичастог воћа, 2004.**

	Површина, ha		Принос	
	засејана	пожета	у kg по 1 ha	укупан, тона

**БОГАТИЋ**

## Ратарски усеви

Пшеница	5609	5609	4983	27952
Раж	-	-	-	-
Јечам	729	729	4287	3125
Овас	20	20	3000	60
Тритикале	93	93	5140	478
Кукуруз	13313	13313	6829	90918

## Индустријско биље

Шећерна репа	20	20	40000	800
Сунцокрет	23	23	2696	62
Соја	925	925	2781	2572
Дуван	113	113	1858	210

## Повртно биље

Кромпир	365	365	26537	9686
Црни лук	140	140	14600	2044
Пасуљ	283	283	1724	488
Грашак	65	65	2077	135
Краставци	84	84	8940	751
Купус	334	334	25862	8638
Парадајз	317	317	21700	6879
Паприка	487	487	17733	8636
Диње - лубенице	202	202	26045	5261

## Бобичасто воће

Купина	6	6	2667	16
Јагода	12	12	4167	50
Малина	24	24	8875	213

**13.1. Производња важнијих ратарских усева и бобичастог воћа, 2004. (наставак)**

	Пожета површина у ha	Принос	
		у kg по 1 ha	укупан, тона

**БОГАТИЋ**

## Сточно крмно биље

Детелина	495	6731	3332
Луцерка	3648	9228	33662
Грахорица	20	4500	90
Кукуруз за крму	70	31420	2200
Мешавина трава	10	3500	35
Ливаде	48	3625	174
Пашњаци	1014	2181	2212

**13.2. Производња воћа, 2004.**

	Стабла, комада		Принос	
	укупно	способна за род	по стаблу у kg	укупан, тона

**БОГАТИЋ**

Трешње	10850	10110	30,8	312
Вишње	15200	13990	20,6	289
Кајсије	7950	7310	31,7	232
Јабукe	53300	50440	31,0	1562
Крушке	21750	20060	25,2	505
Дуње	9960	9280	24,9	231
Шљиве	125100	120625	21,1	2540
Брескве	6540	5660	16,4	93
Ораси	13750	12450	22,9	285

**13.1. Производња важнијих ратарских усева и бобичастог воћа, 2004.**

	Површина, ha		Принос	
	засејана	пожета	у kg по 1 ha	укупан, тона

**ВЛАДИМИРЦИ**

## Ратарски усеви

Пшеница	4758	4758	4229	20121
Раж	5	5	3000	15
Јечам	813	813	3866	3143
Овас	530	530	2258	1197
Тритикале	650	650	4492	2920
Кукуруз	9536	9536	5123	48853

## Индустријско биље

Шећерна репа	-	-	-	-
Сунцокрет	59	59	2119	125
Соја	84	84	2155	181
Дуван	12	12	1750	21

## Повртно биље

Кромпир	479	479	13605	6517
Црни лук	200	200	9490	1898
Пасуљ	221	221	1262	279
Грашак	112	112	3277	367
Краставци	111	111	7622	846
Купус	135	135	12607	1702
Парадајз	264	263	14084	3704
Паприка	89	89	6517	580
Диње - лубенице	62	62	9839	610

## Бобичасто воће

Купина	10	10	4600	46
Јагода	51	51	4725	241
Малина	48	48	3500	168

**13.1. Производња важнијих ратарских усева и бобичастог воћа, 2004. (наставак)**

	Пожета површина у ha	Принос	
		у kg по 1 ha	укупан, тона

**ВЛАДИМИРЦИ**

## Сточно крмно биље

Детелина	919	5469	5026
Луцерка	999	6825	6818
Грахорица	224	4138	927
Кукуруз за крму	144	16431	2366
Мешавина трава	796	3673	2924
Ливаде	1548	3817	5908
Пашњаци	530	1542	817

**13.2. Производња воћа, 2004.**

	Стабла, комада		Принос	
	укупно	способна за род	по стаблу у kg	укупан, тона

**ВЛАДИМИРЦИ**

Трешње	8850	7355	19,8	146
Вишње	27990	23620	18,1	428
Кајсије	9150	7330	36,0	264
Јабукe	24220	21030	23,9	503
Крушке	14510	12650	22,8	288
Дуње	7170	5880	24,0	141
Шљиве	368800	335350	25,2	8435
Брескве	7700	6100	19,7	120
Ораси	7280	5760	17,5	101

**13.1. Производња важнијих ратарских усева и бобичастог воћа, 2004.**

	Површина, ha		Принос	
	засејана	пожета	у kg по 1 ha	укупан, тона

**КОЦЕЉЕВА**

## Ратарски усеви

Пшеница	2927	2927	3604	10549
Раж	-	-	-	-
Јечам	670	670	3240	2171
Овас	362	362	2577	933
Тритикале	115	115	3348	385
Кукуруз	5952	5952	4876	29020

## Индустријско биље

Шећерна репа	-	-	-	-
Сунцокрет	83	83	2458	204
Соја	88	88	2477	218
Дуван	44	44	2068	91

## Повртно биље

Кромпир	283	283	12265	3471
Црни лук	147	147	11177	1643
Пасуљ	307	307	1241	381
Грашак	74	74	1986	147
Краставци	98	98	5663	555
Купус	82	82	9134	749
Парадајз	207	207	7947	1645
Паприка	131	131	4679	613
Диње - лубенице	66	66	8848	584

## Бобичасто воће

Купина	85	85	3765	320
Јагода	114	114	4123	470
Малина	369	369	2856	1054

**13.1. Производња важнијих ратарских усева и бобичастог воћа, 2004. (наставак)**

	Пожета површина у ha	Принос	
		у kg по 1 ha	укупан, тона

**КОЦЕЉЕВА**

## Сточно крмно биље

Детелина	722	6368	4598
Луцерка	486	10313	5012
Грахорица	149	4174	622
Кукуруз за крму	53	21547	1142
Мешавина трава	959	3064	2938
Ливаде	615	3592	2209
Пашњаци	645	1051	678

**13.2. Производња воћа, 2004.**

	Стабла, комада		Принос	
	укупно	способна за род	по стаблу у kg	укупан, тона

**КОЦЕЉЕВА**

Трешње	11550	9640	24,6	238
Вишње	46600	39470	19,7	780
Кајсије	14180	11580	37,0	429
Јабукe	14700	12960	18,4	238
Крушке	11100	9330	17,9	167
Дуње	5350	4360	19,3	84
Шљиве	599000	545500	29,4	16049
Брескве	12180	8840	13,9	123
Ораси	7830	5930	13,2	78

## 13.1. Производња важнијих ратарских усева и бобичастог воћа, 2004.

	Површина, ha		Принос	
	засејана	пожета	у kg по 1 ha	укупан, тона

**КРУПАЊ**

## Ратарски усеви

Пшеница	1130	1130	3060	3458
Раж	70	70	2700	189
Јечам	175	175	2440	427
Овас	759	759	2337	1774
Тритикале	145	145	1048	152
Кукуруз	2823	2823	3989	11260

## Индустријско биље

Шећерна репа	-	-	-	-
Сунцокрет	-	-	-	-
Соја	-	-	-	-
Дуван	33	33	2212	73

## Повртно биље

Кромпир	850	850	8225	6991
Црни лук	58	58	5207	302
Пасуљ	87	87	1080	94
Грашак	30	29	1448	42
Краставци	41	41	3585	147
Купус	90	90	8033	723
Парадајз	61	61	4672	285
Паприка	54	54	3019	163
Диње - лубенице	3	3	5333	16

## Бобичасто воће

Купина	361	361	3623	1308
Јагода	4	3	3333	10
Малина	894	894	4376	3912

## 13.1. Производња важнијих ратарских усева и бобичастог воћа, 2004. (наставак)

	Пожета површина у ha	Принос	
		у kg по 1 ha	укупан, тона

**КРУПАЊ**

## Сточно крмно биље

Детелина	1241	5947	7380
Луцерка	1357	5538	7515
Грахорица	10	2000	20
Кукуруз за крму	-	-	-
Мешавина трава	2069	2885	5970
Ливаде	1351	3292	4447
Пашњаци	3073	1110	3412

## 13.2. Производња воћа, 2004.

	Стабла, комада		Принос	
	укупно	способна за род	по стаблу у kg	укупан, тона

**КРУПАЊ**

Трешње	17210	15550	25,9	403
Вишње	14230	12160	20,5	250
Кајсије	2730	2360	25,8	61
Јабукe	31700	28205	12,8	361
Крушке	17730	15920	14,1	225
Дуње	3200	2780	13,3	37
Шљиве	556900	525940	14,5	7636
Брескве	5100	4340	11,8	51
Ораси	10030	8840	9,5	84

**13.1. Производња важнијих ратарских усева и бобичастог воћа, 2004.**

	Површина, ha		Принос	
	засејана	пожета	у kg по 1 ha	укупан, тона

**ЛОЗНИЦА****Ратарски усеви**

Пшеница	3443	3443	3506	12070
Раж	81	81	2000	162
Јечам	467	467	3441	1607
Овас	830	830	2124	1763
Тритикале	223	223	2910	649
Кукуруз	12411	12411	4889	60676

**Индустријско биље**

Шећерна репа	2	2	45000	90
Сунцокрет	8	8	2000	16
Соја	932	932	2314	2157
Дуван	8	8	2000	16

**Повртно биље**

Кромпир	862	862	8028	6920
Црни лук	211	211	6540	1380
Пасуљ	304	304	1145	348
Грашак	117	117	1325	155
Краставци	125	123	3772	464
Купус	314	313	8594	2690
Парадајз	297	297	6236	1852
Паприка	211	211	4332	914
Диње - лубенице	13	13	14385	187

**Бобичасто воће**

Купина	236	236	4343	1025
Јагода	85	83	3988	331
Малина	372	371	5186	1924

**13.1. Производња важнијих ратарских усева и бобичастог воћа, 2004. (наставак)**

	Пожета површина у ha	Принос	
		у kg по 1 ha	укупан, тона

**ЛОЗНИЦА****Сточно крмно биље**

Детелина	1956	4439	8683
Луцерка	1877	5602	10515
Грахорица	65	3954	257
Кукуруз за крму	353	17739	6262
Мешавина трава	1778	3384	6017
Ливаде	915	3082	2820
Пашњаци	2959	1127	3336

**13.2. Производња воћа, 2004.**

	Стабла, комада		Принос	
	укупно	способна за род	по стаблу у kg	укупан, тона

**ЛОЗНИЦА**

Трешње	23890	21758	22,6	492
Вишње	20160	18260	16,3	298
Кајсије	9750	8750	28,4	249
Јабукe	66010	60195	18,8	1129
Крушке	32290	28858	21,0	605
Дуње	10370	8322	18,0	150
Шљиве	656150	608645	23,5	14327
Брескве	13840	12100	18,5	224
Ораси	15390	13420	17,7	238

**13.1. Производња важнијих ратарских усева и бобичастог воћа, 2004.**

	Површина, ha		Принос	
	засејана	пожета	у kg по 1 ha	укупан, тона

**ЉУБОВИЈА**

## Ратарски усеви

Пшеница	803	803	2580	2072
Раж	152	152	2322	353
Јечам	202	202	2074	419
Овас	618	618	1979	1223
Тритикале	84	84	2988	251
Кукуруз	2593	2593	2329	6038

## Индустријско биље

Шећерна репа	-	-	-	-
Сунцокрет	-	-	-	-
Соја	-	-	-	-
Дуван	231	230	1104	254

## Повртно биље

Кромпир	638	638	7117	4505
Црни лук	99	99	2646	262
Пасуљ	192	192	1047	201
Грашак	47	47	1149	54
Краставци	73	73	2301	168
Купус	181	181	5536	1002
Парадајз	116	116	4112	477
Паприка	120	120	2392	287
Диње - лубенице	46	46	3304	152

## Бобичасто воће

Купина	246	246	4317	1062
Јагода	67	67	2940	197
Малина	705	705	2484	1751

**13.1. Производња важнијих ратарских усева и бобичастог воћа, 2004. (наставак)**

	Пожета површина у ha	Принос	
		у kg по 1 ha	укупан, тона

**ЉУБОВИЈА**

## Сточно крмно биље

Детелина	545	3064	1670
Луцерка	652	3949	2575
Грахорица	74	3014	223
Кукуруз за крму	51	17059	870
Мешавина трава	1641	2856	4687
Ливаде	1648	2237	3687
Пашњаци	3929	696	2733

**13.2. Производња воћа, 2004.**

	Стабла, комада		Принос	
	укупно	способна за род	по стаблу у kg	укупан, тона

**ЉУБОВИЈА**

Трешње	16530	14070	18,9	266
Вишње	12700	8615	10,6	92
Кајсије	2450	2150	23,7	51
Јабукe	31250	27540	13,4	370
Крушке	20400	17280	8,9	153
Дуње	3150	2615	9,9	26
Шљиве	435230	385300	5,3	2032
Брескве	3800	3240	7,7	25
Ораси	20650	16350	3,0	49



**13.1. Производња важнијих ратарских усева и бобичастог воћа, 2004.**

	Површина, ha		Принос	
	засејана	пожета	у kg по 1 ha	укупан, тона

**МАЛИ ЗВОРНИК**

## Ратарски усеви

Пшеница	54	54	2722	147
Раж	12	12	3000	36
Јечам	10	10	2400	24
Овас	33	33	2000	66
Тритикале	-	-	-	-
Кукуруз	1473	1473	4707	6934

## Индустријско биље

Шећерна репа	-	-	-	-
Сунцокрет	-	-	-	-
Соја	-	-	-	-
Дуван	2	2	2000	4

## Повртно биље

Кромпир	185	185	8800	1628
Црни лук	13	13	4615	60
Пасуљ	19	19	1105	21
Грашак	7	7	1143	8
Краставци	12	11	2818	31
Купус	16	15	6267	94
Парадајз	18	18	3889	70
Паприка	17	17	2941	50
Диње - лубенице	2	2	4000	8

## Бобичасто воће

Купина	13	13	4000	52
Јагода	11	11	5000	55
Малина	53	53	6528	346

**13.1. Производња важнијих ратарских усева и бобичастог воћа, 2004. (наставак)**

	Пожета површина у ha	Принос	
		у kg по 1 ha	укупан, тона

**МАЛИ ЗВОРНИК**

## Сточно крмно биље

Детелина	297	3253	966
Луцерка	263	4163	1095
Грахорица	-	-	-
Кукуруз за крму	-	-	-
Мешавина трава	928	2873	2666
Ливаде	950	2411	2290
Пашњаци	1888	978	1847

**13.2. Производња воћа, 2004.**

	Стабла, комада		Принос	
	укупно	способна за род	по стаблу у kg	укупан, тона

**МАЛИ ЗВОРНИК**

Трешње	3960	3260	23,0	75
Вишње	1900	1660	16,8	28
Кајсије	1580	1310	27,4	36
Јабукe	25950	23380	9,5	222
Крушке	8070	7890	9,9	78
Дуње	2870	2340	30,3	71
Шљиве	99650	92200	13,6	1252
Брескве	3050	2290	10,9	25
Ораси	7650	6710	7,9	53

**13.1. Производња важнијих ратарских усева и бобичастог воћа, 2004.**

	Површина, ha		Принос	
	засејана	пожета	у kg по 1 ha	укупан, тона

**ШАБАЦ**

## Ратарски усеви

Пшеница	10678	10678	4427	47275
Раж	-	-	-	-
Јечам	1258	1228	4424	5433
Овас	747	747	2649	1979
Тритикале	566	566	4373	2475
Кукуруз	23087	23087	6125	141416

## Индустријско биље

Шећерна репа	43	43	36047	1550
Сунцокрет	347	347	2003	695
Соја	920	920	2426	2232
Дуван	108	108	1491	161

## Повртно биље

Кромпир	924	924	18019	16650
Црни лук	406	406	11798	4790
Пасуљ	600	600	1393	835
Грашак	190	190	1795	341
Краставци	342	342	10412	3561
Купус	437	437	16442	7185
Парадајз	553	553	14848	8211
Паприка	355	355	12361	4388
Диње - лубенице	405	395	27620	10910

## Бобичасто воће

Купина	197	197	6426	1266
Јагода	425	425	5955	2531
Малина	357	356	5230	1862

**13.1. Производња важнијих ратарских усева и бобичастог воћа, 2004. (наставак)**

	Пожета површина у ha	Принос	
		у kg по 1 ha	укупан, тона

**ШАБАЦ**

## Сточно крмно биље

Детелина	1726	5665	9777
Луцерка	3892	9020	35104
Грахорица	438	5655	2477
Кукуруз за крму	303	29604	8970
Мешавина трава	2504	4377	10961
Ливаде	1333	3626	4834
Пашњаци	1194	1454	1736

**13.2. Производња воћа, 2004.**

Година	Стабла, комада		Принос	
	укупно	способна за род	по стаблу у kg	укупан, тона

**ШАБАЦ**

Трешње	29920	25505	23,1	591
Вишње	281850	234540	19,0	4473
Кајсије	21390	18460	42,2	780
Јабукe	73680	67610	20,9	1414
Крушке	35590	31440	20,1	631
Дуње	19360	17035	23,0	392
Шљиве	593200	550110	25,6	14096
Брескве	39100	34835	14,7	512
Ораси	19700	16704	13,3	222

## 14. Број стоке на приватним газдинствима, 1973 – 2004.

Година	Говеда				Свиње				Овце		Коњи, укупно	Живина, укупно
	укупно	подмладак (теляд и јунад)	краве и стеоне јунице		укупно	подмладак (прасад и назимад)	крмаче и супрасне назимице	свиње у тову	укупно	овце за приплод		
			свега	од тога за рад								
БОГАТИЋ												
1973	13603	6956	6611	327	83015	44933	14884	22803	12522	8230	4317	157105
1974	16770	8596	8170	153	84522	43440	14834	26067	12177	8279	4352	174537
1975	19569	10204	9335	150	80892	43493	17005	19743	12959	7944	3978	141363
1976	19898	10402	9440	-	66167	34182	13711	17915	12884	7857	3525	165809
1977	17559	8715	8844	-	90174	39432	13877	36573	12527	7592	3037	190377
1978	17260	8926	8334	-	116360	56409	14776	45064	12291	8798	2293	189246
1979	15258	7361	7401	-	101449	56511	14535	30105	11926	8337	1873	185364
1980	15878	8330	7548	-	106119	42656	14620	48600	14038	9358	1637	178604
1981	16222	9001	7257	-	129680	57084	16093	56247	12308	7902	1511	14324
1982	16444	9173	7341	-	122038	62158	15196	44248	12054	8033	1360	168426
1983	18929	11460	7469	-	110499	55308	12062	35097	16212	11266	774	176133
1984	18771	11453	7318	-	128329	51735	14914	61496	16087	10764	525	181416
1985	18897	11114	7760	-	121692	53518	13101	-	15430	9783	-	163959
1986	18118	10687	7203	-	107275	52391	12165	-	16319	10357	-	187992
1987	19245	11788	7457	-	138657	124879	13778	-	18726	10707	-	187881
1988	18117	10752	7365	-	131375	116755	14602	-	18044	11382	-	199763
1989	18372	11411	6961	-	103371	90453	12918	-	18432	11565	-	180133
1990	18471	11485	6986	-	106727	94679	12048	-	18744	11938	-	176908
1991	18439	11301	7138	-	111772	99536	12236	-	20063	11863	-	172850
1992	18447	10567	7880	-	96566	83219	13347	-	19319	13174	-	179574
1993	17080	9134	7946	-	96275	83514	12761	-	20003	12779	-	198167
1994 <sup>1)</sup>	...	...	...	...	...	...	...	...	...	...	...	...
1995	18398	11755	6643	-	115529	102596	12933	-	21096	14228	-	218259
1996	18702	12181	6521	-	118133	105400	12733	-	21446	12865	-	218382
1997	17851	11372	6479	-	114076	102051	12025	-	21348	13247	-	217166

1) Није обављена Анкета о броју стоке.

## 14. Број стоке на приватним газдинствима, 1973 – 2004. (наставак)

Година	Говеда				Свиње				Овце		Коњи, укупно	Живина, укупно
	укупно	подмладак (теляд и јунад)	краве и стеоне јунице		укупно	подмладак (прасад и назимад)	крмаче и супрасне назимице	свиње у тову	укупно	овце за приплод		
			свега	од тога за рад								
1998	17552	11185	6367	-	122169	109828	12341	-	21497	13902	-	225069
1999	17317	11009	6308	-	131353	118504	12849	-	21944	13991	-	222858
2000	17538	11295	6243	-	126318	112691	13627	-	23583	14367	-	222005
2001	16356	10396	5960	-	107913	95947	11966	-	21970	13915	-	221481
2002	16455	10500	5955	-	117315	105446	11869	-	20188	13208	-	213811
2003	15977	10017	5960	-	114297	102523	11774	-	23127	13056	-	193394
2004	14471	8773	5698	-	78488	68487	10001	-	24892	18102	-	174684

## ВЛАДИМИРЦИ

1973	14596	5496	8366	5620	31696	20267	10182	860	10940	7624	907	130659
1974	16222	6186	9511	6118	33685	22252	11024	256	8218	6359	884	175424
1975	18236	7597	9818	5750	38550	26128	11799	418	6821	4924	807	132237
1976	16423	5856	10147	4702	29546	18894	9239	1197	6048	4342	827	147506
1977	15069	5396	9264	5623	35118	23642	9942	1386	5766	4756	519	165763
1978	15451	5750	9307	2913	50714	36296	12274	1782	4225	3267	546	156485
1979	14659	5620	8727	3199	41528	27594	10629	2189	3800	3194	428	141806
1980	14874	5848	8789	4239	43145	29717	9873	3292	4820	3480	364	157345
1981	14892	5897	8579	3034	43605	28669	10450	3804	3996	2775	283	155809
1982	14043	5871	8100	2975	47897	36182	10905	560	4713	3681	330	188621
1983	15714	7170	8377	1504	46858	33659	9952	2691	7322	5746	367	120338
1984	14999	6400	8506	3663	52848	37980	10990	3491	7265	5107	269	133720
1985	15125	6538	8587	1588	45596	36044	9552	-	7447	5871	-	170916
1986	13702	5433	8269	-	41385	32662	8723	-	7892	6103	-	170401
1987	13604	5262	8339	-	52095	42105	9990	-	8125	6498	-	190591
1988	12405	4699	7706	-	46562	36296	10266	-	7441	6289	-	198784
1989	13028	5476	7552	-	43561	35150	8411	-	7127	5258	-	213786

## 14. Број стоке на приватним газдинствима, 1973 – 2004. (наставак)

Година	Говеда				Свиње				Овце		Коњи, укупно	Живина, укупно
	укупно	подмладак (теляд и јунад)	краве и стеоне јунице		укупно	подмладак (прасад и назимад)	крмаче и супрасне назимице	свиње у тову	укупно	овце за приплод		
			свега	од тога за рад								
1990	12678	5048	7630	-	38905	29819	9086	-	7335	5838	-	231316
1991	12286	4478	7808	-	43517	33421	10096	-	6474	5352	-	214916
1992	12644	5224	7420	-	37868	28496	9372	-	6147	5204	-	204858
1993	13006	5677	7329	-	40668	32578	8090	-	6653	4877	-	216596
1994 <sup>1)</sup>	...	...	...	...	...	...	...	...	...	...	...	...
1995	13519	5852	7667	-	42300	33438	8862	-	7648	5431	-	245843
1996	14588	6728	7860	-	51974	43190	8784	-	8196	5865	-	270309
1997	15071	7029	8042	-	46972	38314	8658	-	6830	5045	-	245198
1998	15082	7084	7998	-	50786	41904	8882	-	6878	5294	-	209274
1999	14402	6416	7986	-	54032	44835	9197	-	7020	5328	-	207219
2000	14568	6570	7998	-	51105	41364	9741	-	7545	5471	-	206426
2001	13676	6029	7647	-	44037	35493	8544	-	7028	5299	-	205938
2002	13580	6136	7444	-	48126	39653	8473	-	6777	5030	-	198806
2003	13090	5737	7353	-	46121	37727	8394	-	7397	4972	-	179821
2004	10324	2729	7595	-	42248	34481	7767	-	9314	6754	-	156413

## КОЦЕЉЕВА

1973	10076	3674	5314	3134	18473	12273	5607	344	15789	10960	661	81878
1974	9952	3064	5812	3117	19416	13836	5255	133	15375	11772	617	99437
1975	11713	4493	6147	3125	19752	13563	5585	449	15598	10503	409	98007
1976	10862	3443	6364	2049	15575	10470	4645	216	15459	11784	532	92669
1977	10035	3178	5992	1998	21348	15536	5526	104	11672	9420	445	117287
1978	9263	2933	5519	1279	24046	16963	6640	209	12239	9621	311	113743
1979	8730	2483	5665	1261	25253	19014	5686	433	12614	8786	305	108283
1980	8873	2868	5472	2268	22348	16508	4893	832	12232	9100	245	90564
1981	7818	2249	5139	1993	21912	15569	5563	616	11828	9042	280	100547

1) Видети напомену на страни 153.

## 14. Број стоке на приватним газдинствима, 1973 – 2004. (наставак)

Година	Говеда				Свиње				Овце		Коњи, укупно	Живина, укупно
	укупно	подмладак (теляд и јунад)	краве и стеоне јунице		укупно	подмладак (прасад и назимад)	крмаче и супрасне назимице	свиње у тову	укупно	овце за приплод		
			свега	од тога за рад								
1982	8430	2628	5301	2328	25417	18952	5728	892	11823	8519	221	102407
1983	9733	3284	6267	1494	32489	25349	5742	1382	8798	6882	240	93508
1984	9631	3218	6291	1065	35958	24741	7714	3067	9422	8106	296	116336
1985	9448	3880	5568	-	29356	22495	6861	-	8422	7365	445	107118
1986	9094	3309	5785	-	23921	17742	6179	-	8535	7717	-	105779
1987	8252	3141	5111	-	26508	19928	6580	-	8919	7232	-	98976
1988	7468	2170	5298	-	27726	21506	6220	-	7420	6635	-	115011
1989	7117	1903	5214	-	25968	20138	5830	-	6892	6262	-	107135
1990	7254	2012	5242	-	18293	13056	5237	-	8023	6734	-	114856
1991	7185	2005	5180	-	23854	18314	5540	-	8645	6620	-	111309
1992	7227	2505	4722	-	24553	19436	5117	-	10635	8394	-	101459
1993	7218	2067	5151	-	27274	22100	5174	-	13584	11037	-	108318
1994 <sup>1)</sup>	...	...	...	...	...	...	...	...	...	...	...	...
1995	7234	2099	5135	-	24030	19108	4922	-	13693	11252	-	106280
1996	8342	2263	6079	-	27487	22243	5244	-	14330	12891	-	126276
1997	8013	2920	5093	-	25027	19649	5378	-	13044	9158	-	129310
1998	7879	2800	5079	-	26753	21203	5550	-	13135	9611	-	134016
1999	7773	2691	5082	-	28720	23002	5718	-	13408	9672	-	132699
2000	7871	2766	5105	-	27543	21542	6001	-	14411	9932	-	132191
2001	7341	2459	4882	-	23472	18247	5225	-	13424	9620	-	131879
2002	7385	2663	4722	-	26026	20774	5252	-	11946	9130	-	127312
2003	7170	2522	4648	-	25027	19797	5230	-	13130	8025	-	115155
2004	6876	1603	5273	-	24369	19614	4755	-	12616	8777	-	108152

1) Видети напомену на страни 153.

## 14. Број стоке на приватним газдинствима, 1973 – 2004. (наставак)

Година	Говеда				Свиње				Овце		Коњи, укупно	Живина, укупно
	укупно	подмладак (теляд и јунад)	краве и стеоне јунице		укупно	подмладак (прасад и назимад)	крмаче и супрасне назимице	свиње у тову	укупно	овце за приплод		
			свега	од тога за рад								
КРУПАЊ												
1973	11398	3566	4556	370	16117	12260	3542	47	23115	15444	874	74201
1974	11952	3959	4609	296	17245	12545	4252	140	24544	17555	678	87610
1975	12296	3816	5049	80	17058	12583	3896	231	23077	16735	636	87141
1976	12174	3486	5255	-	15834	11670	3862	161	24405	16954	459	91082
1977	12112	3522	5070	-	16377	11857	3975	102	21825	16381	481	101706
1978	12066	3832	4870	-	20971	16183	4456	118	22949	15677	531	95030
1979	11529	3570	4730	-	17977	13404	4308	44	21032	13271	377	91570
1980	12789	4945	5057	-	17560	13005	4139	28	22020	15711	448	90825
1981	12141	4356	5184	-	19011	15309	3597	25	19805	14442	210	90836
1982	12292	4054	5332	-	20940	16540	4143	41	19831	14226	329	88488
1983	11524	3790	5180	75	19559	11647	3912	44	16332	10882	404	84429
1984	11528	2197	5439	258	22086	17700	4216	27	15601	10785	434	85254
1985	11468	5941	5527	-	21063	16878	4185	-	15639	11116	-	84605
1986	10909	5481	5428	-	18968	14417	4551	-	17262	11466	-	92024
1987	10944	5643	5301	-	19591	15461	4130	-	17235	11713	-	94954
1988	9762	4442	5320	-	21251	16810	4441	-	15896	10965	-	97560
1989	8650	3412	5238	-	20713	16590	4123	-	14657	10345	-	96018
1990	8271	3414	4857	-	19674	16177	3497	-	14011	6464	-	95053
1991	8064	3404	4660	-	20360	16526	3834	-	12161	7874	-	96235
1992	8941	3854	5087	-	22006	17549	4457	-	15884	12655	-	105581
1993	8760	4259	4501	-	19948	15421	4527	-	15603	12088	-	94399
1994 <sup>1)</sup>	...	...	...	...	...	...	...	...	...	...	...	...
1995	9388	5231	4157	-	20708	16613	4095	-	15744	11005	-	108814
1996	9294	5178	4116	-	20901	16166	4735	-	17410	12532	-	114238
1997	8871	5110	3761	-	19785	15710	4075	-	17070	13135	-	123262

1) Видети напомену на страни 153.

## 14. Број стоке на приватним газдинствима, 1973 – 2004. (наставак)

Година	Говеда				Свиње				Овце		Коњи, укупно	Живина, укупно
	укупно	подмладак (теляд и јунад)	краве и стеоне јунице		укупно	подмладак (прасад и назимад)	крмаче и супрасне назимице	свиње у тову	укупно	овце за приплод		
			свега	од тога за рад								
1998	8673	4913	3760	-	21136	16806	4330	-	17176	13758	-	127692
1999	11202	7435	3767	-	22691	18337	4354	-	17259	13686	-	126437
2000	8665	4873	3792	-	21761	17402	4359	-	18548	14054	-	125953
2001	8081	4454	3627	-	18545	14892	3653	-	17278	13612	-	125656
2002	8130	4640	3490	-	20562	16622	3940	-	15664	12920	-	121304
2003	7894	4468	3426	-	19772	15742	4030	-	18188	12772	-	109720
2004	6130	1742	4388	-	21208	17801	3407	-	14721	10007	-	87794

## ЛОЗНИЦА

1973	23289	8424	12045	3352	44046	30022	11090	2081	18969	13705	1418	247485
1974	24823	9230	13007	3459	49020	32803	11793	3433	21110	14668	1383	267237
1975	26351	9436	13923	2747	54505	41474	11367	510	21718	13925	1543	273488
1976	25203	8681	13899	1324	39722	28135	10406	684	17941	12762	1178	252960
1977	24315	8990	12941	1826	46954	33657	11645	952	16353	12173	1080	318164
1978	23460	7795	13528	1670	59709	43697	12383	2836	15118	10333	1007	307682
1979	23051	8277	13434	1194	46512	32312	9658	3458	15424	11472	959	260440
1980	21834	7982	12689	1544	46911	33228	11102	1712	15129	11178	719	251142
1981	21066	7343	12550	1395	47107	33561	10916	2423	16535	11873	1181	240576
1982	21391	8527	11773	1050	51850	39935	9519	1748	18443	13587	787	228677
1983	23965	10312	12275	1663	56024	43064	10838	1761	14471	11112	1789	263210
1984	24683	10826	12468	1271	63152	47078	12729	2697	16281	11132	1340	287105
1985	26396	13275	13121	-	56030	45803	10227	-	16365	11672	-	257255
1986	23651	11722	11929	-	59862	49773	10089	-	16790	12774	-	248836
1987	23084	11265	11819	-	53813	43322	10491	-	17085	9897	-	267156
1988	20785	9703	11082	-	51486	40953	10533	-	17948	13643	-	266873
1989	19645	8773	10872	-	48134	38364	9770	-	18724	14286	-	251845



## 14. Број стоке на приватним газдинствима, 1973 – 2004. (наставак)

Година	Говеда				Свиње				Овце		Коњи, укупно	Живина, укупно
	укупно	подмладак (теляд и јунад)	краве и стеоне јунице		укупно	подмладак (прасад и назимад)	крмаче и супрасне назимице	свиње у тову	укупно	овце за приплод		
			свега	од тога за рад								
1990	18468	7591	10877	-	51456	41588	9868	-	18597	14654	-	242709
1991	19510	8426	11084	-	57439	47677	9762	-	20667	14753	-	262774
1992	15606	6169	9437	-	43130	34742	8388	-	9586	7465	-	194647
1993	17586	7836	9750	-	45741	37611	8130	-	11035	8761	-	217065
1994 <sup>1)</sup>	...	...	...	...	...	...	...	...	...	...	...	...
1995	17132	7161	9771	-	53500	43944	9556	-	12287	8659	-	257346
1996	17400	7777	9623	-	56368	46726	9642	-	11325	8198	-	285861
1997	17495	7797	9698	-	52346	42916	9430	-	10333	7451	-	306203
1998	14645	5078	9567	-	62121	52036	10085	-	10837	7407	-	317885
1999	15371	5448	9923	-	67386	56701	10685	-	11681	8063	-	314907
2000	16517	6972	9545	-	57255	46131	11124	-	12029	7356	-	305916
2001	14396	4961	9435	-	48375	39692	8683	-	9633	7166	-	274649
2002	14651	5118	9533	-	62006	51923	10083	-	10831	7402	-	317884
2003	14808	4960	9848	-	56184	46270	9914	-	14174	8580	-	272311
2004	11052	2657	8395	-	45294	37964	7330	-	16934	12135	-	213652

## ЉУБОВИЈА

1973	10266	3395	3945	161	10246	7135	2887	102	32691	19849	382	53729
1974	11003	3763	4351	143	11494	7092	4070	5	33007	20400	389	65899
1975	11860	4590	4267	175	11596	8694	2641	63	32849	18979	307	60061
1976	11716	4182	4668	125	9907	6595	3085	134	31433	19017	266	55674
1977	11441	4184	4593	130	11656	8529	2787	-	28153	17802	194	62990
1978	11773	4368	4858	47	13027	8879	3440	554	30369	18247	194	58960
1979	10981	3788	4631	24	11473	7621	3277	134	31483	18477	172	59939
1980	10091	3006	4470	67	10773	7932	2668	139	30047	18828	160	62007
1981	10266	3164	4485	128	11337	8173	2959	69	28120	17487	149	56182

1) Видети напомену на страни 153.

## 14. Број стоке на приватним газдинствима, 1973 – 2004. (наставак)

Година	Говеда				Свиње				Овце		Коњи, укупно	Живина, укупно
	укупно	подмладак (теляд и јунад)	краве и стеоне јунице		укупно	подмладак (прасад и назимад)	крмаче и супрасне назимице	свиње у тову	укупно	овце за приплод		
			свега	од тога за рад								
1982	10187	3412	4298	48	14935	11440	2835	61	28488	17271	108	55945
1983	9118	2949	4068	327	10513	7848	2539	43	25888	16274	118	44660
1984	9088	...	3918	...	12057	...	3072	...	25827	15908	-	46560
1985	8706	4933	3773	-	9475	6586	2889	-	24910	15644	-	82104
1986	8119	4386	3733	-	9881	7002	2879	-	24953	16086	-	42154
1987	8322	4657	3665	-	10407	7283	3124	-	24801	16716	-	46646
1988	8082	4360	3722	-	10441	7333	3108	-	25060	16296	-	47310
1989	7681	3974	3707	-	10737	7918	2819	-	23745	15349	-	42451
1990	7251	3672	3579	-	9321	6465	2856	-	24667	16466	-	40670
1991	7108	3616	3492	-	9729	6740	2989	-	25043	16797	-	39705
1992	8887	4177	4710	-	14058	9504	4554	-	26256	17046	-	63655
1993	7778	3547	4231	-	15253	11030	4223	-	24062	16158	-	52424
1994 <sup>1)</sup>	...	...	...	...	...	...	...	...	...	...	...	...
1995	7269	2623	4646	-	12624	8204	4420	-	23130	16952	-	52565
1996	7574	3039	4535	-	13555	8787	4768	-	22959	17242	-	55087
1997	7649	3132	4517	-	15781	10535	5246	-	23774	17008	-	56511
1998	7565	2824	4741	-	15233	10632	4601	-	22374	16657	-	61410
1999	7943	2669	5274	-	15903	10345	5558	-	21795	16021	-	61163
2000	7966	2649	5317	-	16910	11238	5672	-	22102	15915	-	60221
2001	7523	2199	5324	-	13841	8602	5239	-	20103	15012	-	53974
2002	7440	2337	5103	-	15039	8943	6096	-	19228	14206	-	53071
2003	7431	2256	5175	-	14739	9166	5573	-	19812	14473	-	52687
2004	5703	1900	3803	-	16811	13411	3400	-	29189	19020	-	68753

1) Видети напомену на страни 153.

## 14. Број стоке на приватним газдинствима, 1973 – 2004. (наставак)

Година	Говеда				Свиње				Овце		Коњи, укупно	Живина, укупно
	укупно	подмладак (теляд и јунад)	краве и стеоне јунице		укупно	подмладак (прасад и назимад)	крмаче и супрасне назимице	свиње у тову	укупно	овце за приплод		
			свега	од тога за рад								
МАЛИ ЗВОРНИК												
1973	4650	1707	2055	-	6244	4371	1674	55	10779	6498	371	41784
1974	4768	1332	2216	-	6576	4730	1726	26	9676	6277	338	55136
1975	4207	1398	1972	91	7849	5617	1986	-	10438	6293	338	40931
1976	4521	1269	2065	-	5931	4178	1626	42	8507	5438	359	32128
1977	4629	1589	1949	-	6734	5359	1204	118	7944	5203	327	34432
1978	4522	1132	2223	-	7944	6071	1777	65	9191	6026	275	29989
1979	4211	1294	1904	-	6321	4715	1523	83	8702	5856	296	31807
1980	3724	1126	1678	-	4870	3467	1336	67	8198	4831	186	27347
1981	3637	972	1791	-	4690	3440	1277	-	8334	5658	154	25712
1982	3602	1236	1745	-	5907	4329	1410	-	8095	5585	129	25205
1983	3234	1105	1544	-	7758	6169	1408	80	5873	4522	13	36190
1984	3232	1270	1461	-	8296	4378	1907	89	5964	4236	15	43858
1985	3188	1725	1463	-	7287	5546	1741	-	6389	4439	-	33434
1986	2848	1361	1487	-	6476	5101	1375	-	5780	4431	-	37131
1987	2962	1405	1557	-	6692	5004	1688	-	5721	3205	-	42306
1988	2954	1515	1439	-	7969	6275	1694	-	5224	3776	-	40836
1989	2660	1225	1435	-	7148	5436	1712	-	4933	3767	-	36529
1990	2614	1141	1473	-	7414	5703	1711	-	5210	3531	-	36631
1991	2429	1031	1398	-	6965	5171	1794	-	5352	3462	-	38564
1992	2465	1191	1274	-	7153	5928	1225	-	8487	5590	-	36731
1993	2369	1008	1361	-	5890	4175	1715	-	8655	5663	-	33239
1994 <sup>1)</sup>	...	...	...	...	...	...	...	...	...	...	...	...
1995	2412	955	1457	-	5465	3896	1569	-	7562	4801	-	35542
1996	2457	1110	1347	-	6069	4334	1735	-	8022	5053	-	37280
1997	2220	867	1353	-	6749	5073	1676	-	8295	5169	-	37261

1) Видети напомену на страни 153.

## 14. Број стоке на приватним газдинствима, 1973 – 2004. (наставак)

Година	Говеда				Свиње				Овце		Коњи, укупно	Живина, укупно
	укупно	подмладак (теляд и јунад)	краве и стеоне јунице		укупно	подмладак (прасад и назимад)	крмаче и супрасне назимице	свиње у тову	укупно	овце за приплод		
			свега	од тога за рад								
1998	2183	826	1357	-	7214	5464	1750	-	8353	5425	-	38617
1999	2153	791	1362	-	7745	5961	1784	-	8526	5459	-	38237
2000	2179	805	1374	-	7427	5590	1837	-	9162	5606	-	38090
2001	2032	717	1315	-	6329	4754	1575	-	8535	5429	-	37999
2002	2044	787	1257	-	7018	5391	1627	-	8231	5152	-	36683
2003	1985	755	1230	-	6748	5112	1636	-	8983	5093	-	33180
2004	1328	421	907	-	5979	4881	1098	-	7366	5300	-	32799

## ШАБАЦ

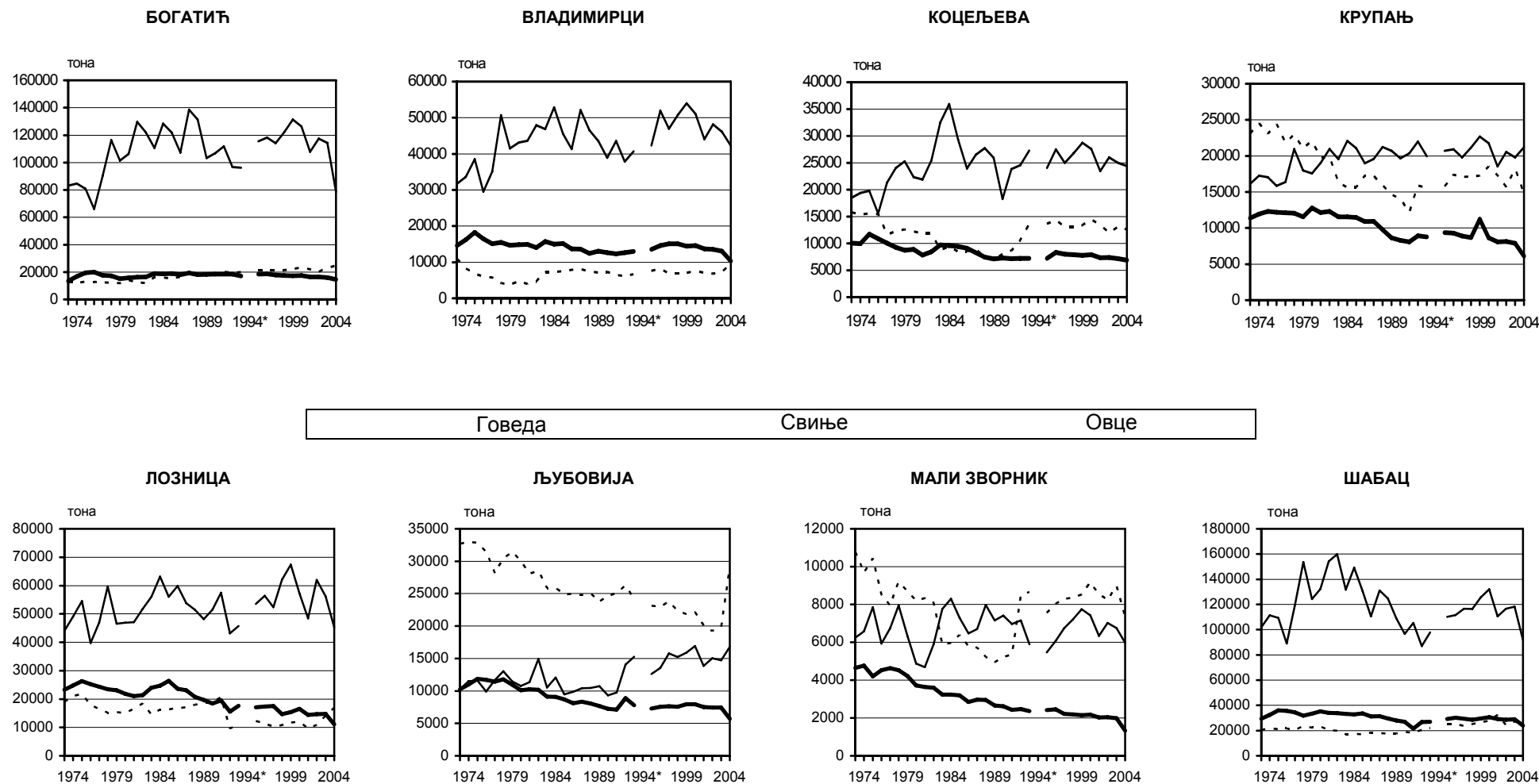
1973	29394	12682	15087	2612	101901	66687	23583	10888	20601	13798	6660	325107
1974	32426	13263	16995	2933	111297	74607	26053	9814	21847	15419	6475	388093
1975	36125	15408	19026	3907	109429	68895	26477	13068	21058	14765	6825	333267
1976	35619	14798	19278	3244	89071	52688	22940	12425	21805	15716	5436	360587
1977	34470	14386	18399	2073	119678	77590	23336	18268	20362	15598	4860	523788
1978	31791	13246	17674	1821	153671	92516	29645	30993	23578	15081	4658	365150
1979	33355	14553	18499	1264	124270	71266	24841	27318	22434	15467	3072	377579
1980	35210	16722	18338	1685	132273	78458	25077	28249	22888	15002	2404	349946
1981	34098	15761	18276	1040	154219	89030	23073	39574	20609	14240	2442	372117
1982	33769	15451	18156	1136	159886	104933	23699	30764	19913	13419	2003	313178
1983	33166	17009	15897	1157	131761	87966	23455	19828	17073	12700	1710	315457
1984	32890	16834	15399	469	149228	92954	25957	29641	17324	13095	1258	348910
1985	33529	16883	16646	-	130640	106461	24172	-	17200	13511	-	408322
1986	31251	15752	15499	-	110520	89276	21244	-	18244	13630	-	359969
1987	31482	16232	15250	-	131053	107158	23895	-	18158	13210	-	337773
1988	29526	14495	15031	-	124532	101277	23255	-	17555	13314	-	415428
1989	28027	13143	14884	-	109019	88602	20417	-	17749	12668	-	312903

## 14. Број стоке на приватним газдинствима, 1973 – 2004. (наставак)

Година	Говеда				Свиње				Овце		Коњи, укупно	Живина, укупно
	укупно	подмладак (теляд и јунад)	краве и стеоне јунице		укупно	подмладак (прасад и назимад)	крмаче и супрасне назимице	свиње у тову	укупно	овце за приплод		
			свега	од тога за рад								
1990	27052	12484	14568	-	96577	76992	19585	-	18827	12944	-	311578
1991	21447	7221	14226	-	105263	85018	20245	-	18225	12586	-	332013
1992	26784	12599	14185	-	87026	68101	18925	-	20545	15157	-	358597
1993	27053	12887	14166	-	97877	78761	19116	-	21926	16293	-	313653
1994 <sup>1)</sup>	...	...	...	...	...	...	...	...	...	...	...	...
1995	29260	15431	13829	-	110164	91545	18619	-	24959	17675	-	368722
1996	30186	17151	13035	-	111537	92934	18603	-	25128	17100	-	381414
1997	29495	15441	14054	-	116574	98344	18230	-	23791	15789	-	403206
1998	28608	15200	13408	-	116375	97868	18507	-	25204	17410	-	394469
1999	29511	15955	13556	-	125564	106305	19259	-	26477	16713	-	397078
2000	30689	16743	13946	-	132141	112571	19570	-	27758	16552	-	408735
2001	29246	16096	13150	-	110559	92637	17922	-	32508	19570	-	459283
2002	28620	15206	13414	-	116520	98013	18507	-	24285	16482	-	430457
2003	28913	15161	13752	-	118101	99060	19041	-	27001	18299	-	401724
2004	23929	9663	14266	-	91907	75677	16230	-	26234	20132	-	318161

1) Видети напомену на страни 153.

### Број стоке (приватна газдинства), 1973 – 2004.



\*Није обављена Анкета о броју стоке

## 15. Пољопривредне машине и оруђа, 1991 – 2001.

## - Приватна газдинства -

	Једноосовинске самоходне машине – ручни трактори, мотокултиватори и мотокопачице (фрезе) са или без седишта	Самоходне моторне косачице са или без седишта	Трактори					Тракторски прикључци							Комбајни		Берачи кукуруза	Моторне вршалице (дрешеве)	Прекрупачи и млинови чекићари	Пумпе за наводњавање	Моторне прскалице	Апарати (уређаји) за мужу крава
			укупно	до 18 kW (25 KS)	19 - 26 kW (26-35 KS)	27 - 37 kW (36-50 KS)	преко 37 kW (50 KS)	плугови	тањираче	дрљаче	сејалице	расипачи вештачког ђубрива	косачице	самовезачице	приколице	за стрна жита	остали комбајни					

## БОГАТИЋ

1991	144	101	4057	60	1399	1406	1192	3484	1745	2706	685	963	509	59	2607	74	25	396	3	7955	4043	426	224
1993	156	134	4256	50	1277	1729	1200	3564	1901	2776	783	996	491	67	2669	72	25	452	4	8065	4627	585	273
1995	210	161	4461	43	1302	1778	1338	3759	2021	2868	862	1152	605	76	2945	74	26	475	4	8190	4673	594	322
1997	217	150	4799	42	1420	1683	1654	4116	2119	3156	944	1271	596	77	3306	80	29	613	4	8260	5014	643	390
1999	308	141	4636	35	1324	1702	1575	4106	2022	2998	980	1021	579	77	3023	83	29	632	4	8182	4868	655	407
2001	232	154	4747	39	1329	1850	1529	4177	2132	3016	1024	1066	674	170	3440	214	78	679	7	8346	5238	672	559

## ВЛАДИМИРЦИ

1991	364	36	2572	31	877	1053	611	2236	2047	1611	760	571	656	12	845	143	9	115	15	4470	531	329	141
1993	415	46	2711	46	881	1133	651	2298	2098	1641	801	626	685	21	881	150	8	129	21	4517	1152	351	156
1995	437	28	2688	39	640	1387	622	2332	2188	1728	852	658	680	23	897	115	31	125	31	4133	1084	383	142
1997	483	30	2759	53	665	1366	675	2466	2243	1638	858	739	726	30	875	139	12	193	14	4597	1198	383	147
1999	591	37	2784	58	658	1389	679	2470	2189	1649	760	740	716	44	884	129	10	208	14	4605	1252	418	168
2001	616	29	2719	41	610	1381	687	2540	2271	1671	840	667	665	44	881	119	10	206	10	4509	1328	407	177

## КОЦЕЉЕВА

1991	129	127	1687	23	608	748	308	1986	1564	1766	1095	208	286	82	745	51	14	28	51	3204	43	289	47
1993	199	123	1714	20	479	920	295	1530	1254	1391	542	229	243	59	904	51	3	26	40	2883	109	270	32
1995	158	101	1738	14	592	812	320	1479	1345	1342	692	177	280	67	766	56	1	34	41	3024	124	278	38
1997	190	100	1724	14	619	814	277	1492	1330	1386	787	190	401	79	799	58	3	38	44	2811	131	254	45
1999	314	183	1843	26	664	829	324	1574	1410	1387	738	255	364	36	860	54	9	38	33	2943	217	256	53
2001	332	186	1805	28	724	829	224	1551	1360	1387	648	230	431	14	840	54	13	50	32	2988	195	341	62

## 15. Пољопривредне машине и оруђа, 1991 – 2001. (наставак)

## - Приватна газдинства -

		Једноосовинске самоходне машине – ручни трактори, мотокултиватори и мотокопачице (фрези) са или без седишта	Самоходне моторне косачице са или без седишта	Трактори					Тракторски прикључци							Комбајни		Берачи кукуруза	Моторне вршалице (дрешеве)	Прекрупачи и млинови чекићари	Пумпе за наводњавање	Моторне прскалице	Апарати (уређаји) за мужу крава	
				укупно	до 18 kW (25 KS)	19 - 26 kW (26-35 KS)	27 - 37 kW (36-50 KS)	преко 37 kW (50 KS)	плугови	тањираче	дрљаче	сејалице	расипачи вештачког ђубрива	косачице	самовезачице	приколице	за стрна жита							остали комбајни
КРУПАЊ																								
1991	335	387	973	76	302	420	175	722	473	575	75	16	172	55	737	10	5	6	100	1790	17	102	11	
1993	372	417	956	83	299	394	180	716	459	581	63	6	173	21	745	6	2	7	100	1677	62	113	6	
1995	442	420	1029	72	286	492	179	771	538	630	108	7	198	25	836	6	1	6	93	1724	69	109	9	
1997	456	415	1017	104	256	490	167	759	535	569	92	10	176	19	729	5	-	4	96	1599	51	138	10	
1999	592	482	1037	84	214	534	205	756	592	614	88	9	158	24	824	4	-	3	106	1858	42	73	10	
2001	623	480	1062	100	274	469	219	764	571	637	91	11	170	20	781	5	3	14	94	2020	39	84	13	
ЛОЗНИЦА																								
1991	293	201	2120	130	583	707	700	1879	1753	872	581	170	243	24	1644	102	32	59	42	3961	236	248	59	
1993	430	230	2280	134	543	801	802	1996	1858	967	556	227	259	38	1815	115	37	63	48	4510	354	282	72	
1995	441	217	2278	132	520	793	833	1966	1793	961	559	256	282	67	1763	113	37	65	45	4590	345	294	64	
1997	458	202	2407	157	439	883	928	2075	1928	950	595	272	304	53	1943	113	42	81	50	4867	363	306	69	
1999	535	266	2426	141	529	875	881	2144	1968	1084	543	305	366	73	1998	127	40	126	55	5318	423	369	103	
2001	538	230	2341	144	427	901	869	2083	1916	1107	590	321	369	102	1932	122	54	146	64	4805	400	344	94	
ЉУБОВИЈА																								
1991	390	311	328	29	118	152	29	231	173	179	46	15	59	12	292	3	1	1	43	1091	69	73	3	
1993	459	403	403	48	170	148	37	266	210	207	53	11	37	8	337	8	-	1	49	1113	222	54	5	
1995	500	422	443	50	153	192	48	289	213	228	66	14	35	-	386	4	-	1	50	1204	229	61	7	
1997	556	545	631	46	209	326	50	401	284	283	55	9	48	11	547	4	-	2	46	1762	160	66	5	
1999	634	637	624	51	187	330	56	411	294	286	72	12	62	22	574	3	2	3	46	1787	169	81	7	
2001	704	649	681	56	188	384	53	435	307	293	71	5	48	39	598	7	2	4	46	1835	177	81	8	



## 15. Пољопривредне машине и оруђа, 1991 – 2001. (наставак)

## - Приватна газдинства -

	Једноосовинске самоходне машине – ручни трактори, мотокултиватори и мотокопачице (фрезе) са или без седишта	Самоходне моторне косачице са или без седишта	Трактори					Тракторски прикључци							Комбајни		Берачи кукуруза	Моторне вршалице (дрешеви)	Прекрупачи и млинови чекићари	Пумпе за наводњавање	Моторне прскалице	Апарати (уређаји) за мужу крава
			укупно	до 18 kW (25 KS)	19 - 26 kW (26-35 KS)	27 - 37 kW (36-50 KS)	преко 37 kW (50 KS)	плугови	тањираче	дрљаче	сејалице	расипачи вештачког ђубрива	косачице	самовезачице	приколице	за стрна жита	остали комбајни					

## МАЛИ ЗВОРНИК

1991	78	131	203	18	30	93	62	156	150	78	78	6	17	-	177	5	-	3	16	421	15	3	1
1993	80	98	199	12	47	87	53	164	149	88	30	3	9	1	142	7	-	3	19	504	39	1	1
1995	120	143	229	12	26	121	70	188	175	94	80	11	17	2	182	6	-	4	15	510	19	4	1
1997	125	135	236	16	29	127	64	187	179	70	73	8	20	-	183	7	-	3	12	505	16	5	-
1999	142	135	246	14	26	135	71	185	179	97	78	8	27	2	193	6	1	3	13	516	20	6	1
2001	154	140	237	13	29	132	63	194	187	103	81	9	28	5	187	6	1	4	11	525	17	6	1

## ШАБАЦ

1991	866	85	6325	74	2479	2071	1701	5396	3763	4180	1225	1393	1090	180	3415	307	41	435	24	10970	1693	815	333
1993	1920	121	6669	98	2214	2215	2142	5828	4106	4621	1197	1520	1033	122	3719	285	44	464	22	11682	2579	822	308
1995	1865	93	6696	155	2372	2117	2052	5981	4066	4618	1301	1600	1170	109	3899	273	38	493	20	11446	2690	1117	349
1997	1912	88	6806	102	2295	2272	2137	5983	4060	4590	1300	1642	1268	122	3901	273	41	545	16	11586	2786	1228	407
1999	2435	113	6780	83	2285	2165	2247	6041	4203	4634	1217	1627	1276	72	3984	260	30	529	16	11893	3069	1188	433
2001	2377	97	6863	65	2220	2374	2204	6162	4208	4614	1299	2738	1299	124	3977	250	41	563	7	11864	3009	1371	546

**16. Редовне основне и средње школе у периоду 1973/74 – 2003/04.**  
**– Крај школске године –**

Школска година	Основне школе			Средње школе		
	школе	одељења	ученици	школе	одељења	ученици

**БОГАТИЋ**

1973/74	14	140	3995	-	-	-
1974/75	14	144	3861	-	-	-
1975/76	14	148	3867	-	-	-
1976/77	14	147	3809	-	-	-
1977/78	14	145	3736	1	12	392
1978/79	14	146	3694	1	24	727
1979/80	14	146	3679	1	28	820
1980/81	14	144	3631	1	30	851
1981/82	14	142	3637	1	32	849
1982/83	14	142	3627	1	32	814
1983/84	14	143	3616	1	29	848
1984/85	14	142	3586	1	27	655
1985/86	14	142	3608	1	25	591
1986/87	14	142	3574	1	24	593
1987/88	14	142	3517	1	19	458
1988/89	14	139	3482	1	15	378
1989/90	14	142	3420	1	15	404
1990/91	14	142	3391	1	19	419
1991/92	14	144	3468	1	19	430
1992/93	14	146	3533	1	17	406

**16. Редовне основне и средње школе у периоду 1973/74 – 2003/04. (наставак)**  
**– Крај школске године –**

Школска година	Основне школе			Средње школе		
	школе	одељења	ученици	школе	одељења	ученици

**БОГАТИЋ**

1993/94	14	144	3500	1	17	425
1994/95	14	142	3372	1	16	393
1995/96	14	142	3456	1	16	439
1996/97	14	142	3315	1	18	485
1997/98	14	141	3290	1	19	506
1998/99	14	140	3221	1	20	521
1999/00	14	140	3146	1	21	529
2000/01	14	137	3063	1	22	552
2001/02	14	141	2959	1	21	474
2002/03	14	135	2955	1	21	455
2003/04	14	136	2905	1	20	422

**16. Редовне основне и средње школе у периоду 1973/74 – 2003/04. (наставак)**  
**– Крај школске године –**

Школска година	Основне школе			Средње школе		
	школе	одељења	ученици	школе	одељења	ученици

**ВЛАДИМИРЦИ**

1973/74	23	98	2681	-	-	-
1974/75	23	102	2666	-	-	-
1975/76	23	104	2640	-	-	-
1976/77	23	104	2545	-	-	-
1977/78	23	104	2430	-	-	-
1978/79	23	104	2359	1	7	241
1979/80	23	101	2283	1	14	449
1980/81	23	101	2196	1	14	435
1981/82	23	101	2174	1	14	348
1982/83	23	100	2180	1	14	358
1983/84	23	98	2171	1	12	316
1984/85	23	98	2161	1	11	307
1985/86	23	95	2107	1	12	305
1986/87	23	95	2102	1	12	337
1987/88	23	96	2084	1	11	271
1988/89	23	94	2038	1	10	254
1989/90	23	92	1946	1	11	258
1990/91	23	90	1889	1	12	287
1991/92	22	87	1828	1	12	284
1992/93	22	86	1772	1	11	283

**16. Редовне основне и средње школе у периоду 1973/74 – 2003/04. (наставак)**  
**– Крај школске године –**

Школска година	Основне школе			Средње школе		
	школе	одељења	ученици	школе	одељења	ученици

**ВЛАДИМИРЦИ**

1993/94	22	88	1773	1	11	310
1994/95	22	87	1698	2	11	301
1995/96	22	89	1789	2	12	366
1996/97	22	88	1748	1	13	377
1997/98	22	88	1736	1	13	363
1998/99	22	88	1760	1	13	348
1999/00	22	88	1720	1	13	322
2000/01	22	88	1660	1	12	299
2001/02	22	88	1606	1	14	332
2002/03	22	87	1577	1	16	408
2003/04	22	85	1527	1	20	559

**16. Редовне основне и средње школе у периоду 1973/74 – 2003/04. (наставак)**  
**– Крај школске године –**

Школска година	Основне школе			Средње школе		
	школе	одељења	ученици	школе	одељења	ученици

**КОЦЕЉЕВА**

1973/74	16	79	2308	-	-	-
1974/75	16	81	2288	-	-	-
1975/76	16	80	2141	-	-	-
1976/77	16	80	2080	-	-	-
1977/78	16	79	2039	-	-	-
1978/79	16	80	1958	-	-	-
1979/80	16	81	1920	-	-	-
1980/81	16	78	1899	1	8	185
1981/82	16	76	1883	1	12	352
1982/83	16	77	1896	1	16	416
1983/84	16	78	1185	1	17	453
1984/85	16	78	1904	1	16	382
1985/86	16	80	1884	1	17	412
1986/87	16	81	1903	1	17	471
1987/88	16	80	1858	1	16	448
1988/89	16	79	1847	1	16	465
1989/90	16	80	1797	1	17	416
1990/91	16	79	1781	1	18	421
1991/92	16	80	1780	1	18	474
1992/93	16	77	1728	1	18	492

**16. Редовне основне и средње школе у периоду 1973/74 – 2003/04. (наставак)**  
**– Крај школске године –**

Школска година	Основне школе			Средње школе		
	школе	одељења	ученици	школе	одељења	ученици

**КОЦЕЉЕВА**

1993/94	16	79	1695	1	17	404
1994/95	16	78	1652	1	13	285
1995/96	16	79	1648	1	13	302
1996/97	16	81	1595	1	13	307
1997/98	16	82	1604	1	13	308
1998/99	16	83	1574	1	12	315
1999/00	16	81	1527	1	10	292
2000/01	16	83	1512	1	10	281
2001/02	16	78	1456	1	11	297
2002/03	16	79	1447	1	10	242
2003/04	16	79	1353	1	12	286

**16. Редовне основне и средње школе у периоду 1973/74 – 2003/04. (наставак)**  
**– Крај школске године –**

Школска година	Основне школе			Средње школе		
	школе	одељења	ученици	школе	одељења	ученици

**КРУПАЊ**

1973/74	22	134	3240	1	8	189
1974/75	22	141	3227	2	14	320
1975/76	22	140	3208	2	14	358
1976/77	22	140	3191	2	14	363
1977/78	22	132	3041	3	23	584
1978/79	22	130	2958	3	24	672
1979/80	22	128	3010	1	22	608
1980/81	22	125	2980	1	20	569
1981/82	22	123	2945	1	20	539
1982/83	22	119	2915	1	21	549
1983/84	21	117	2884	1	20	530
1984/85	22	118	2851	1	20	502
1985/86	21	114	2820	1	19	482
1986/87	21	119	2785	1	20	564
1987/88	21	119	2665	1	21	560
1988/89	21	120	2618	1	20	502
1989/90	21	117	2560	1	20	504
1990/91	21	115	2470	1	17	418
1991/92	21	112	2427	1	18	469
1992/93	21	109	2368	1	19	486

**16. Редовне основне и средње школе у периоду 1973/74 – 2003/04. (наставак)**  
**– Крај школске године –**

Школска година	Основне школе			Средње школе		
	школе	одељења	ученици	школе	одељења	ученици

**КРУПАЊ**

1993/94	21	110	2353	1	19	545
1994/95	21	112	2290	2	16	505
1995/96	21	110	2286	2	18	493
1996/97	21	109	2211	2	18	464
1997/98	21	106	2155	2	17	434
1998/99	21	107	2139	2	16	405
1999/00	21	110	2076	2	16	402
2000/01	21	107	2066	2	15	380
2001/02	21	105	1984	2	16	401
2002/03	21	101	1959	2	15	410
2003/04	21	103	1927	2	17	406

**16. Редовне основне и средње школе у периоду 1973/74 – 2003/04. (наставак)**  
**– Крај школске године –**

Школска година	Основне школе			Средње школе		
	школе	одељења	ученици	школе	одељења	ученици

**ЛОЗНИЦА**

1973/74	45	434	11555	7	115	3572
1974/75	45	435	11147	7	130	3956
1975/76	45	429	10802	7	155	4478
1976/77	45	426	10667	7	162	4904
1977/78	45	410	10425	10	159	4860
1978/79	45	407	10249	10	152	4493
1979/80	45	412	10217	3	137	4149
1980/81	45	409	10081	3	148	4243
1981/82	44	403	10180	3	144	4092
1982/83	44	398	10280	3	140	3918
1983/84	43	399	10394	3	138	3738
1984/85	43	408	10337	3	135	3651
1985/86	43	407	10346	3	133	3506
1986/87	43	409	10363	3	133	3523
1987/88	43	406	10325	4	126	3620
1988/89	43	403	10117	4	126	3694
1989/90	43	408	9993	4	137	3835
1990/91	43	418	10022	4	144	4058
1991/92	43	416	10187	4	140	4027
1992/93	43	415	10495	4	139	4304

**16. Редовне основне и средње школе у периоду 1973/74 – 2003/04. (наставак)**  
**– Крај школске године –**

Школска година	Основне школе			Средње школе		
	школе	одељења	ученици	школе	одељења	ученици

**ЛОЗНИЦА**

1993/94	43	413	10261	4	135	4094
1994/95	43	411	9970	4	136	4004
1995/96	43	409	10051	4	138	4099
1996/97	43	413	9890	4	134	3999
1997/98	43	409	9620	4	139	4096
1998/99	43	407	9253	4	146	4208
1999/00	43	395	8904	4	145	4519
2000/01	43	388	8562	4	143	4450
2001/02	43	382	8251	4	143	4130
2002/03	42	379	8147	4	139	4020
2003/04	42	371	7810	4	136	3845

**16. Редовне основне и средње школе у периоду 1973/74 – 2003/04. (наставак)**  
**– Крај школске године –**

Школска година	Основне школе			Средње школе		
	школе	одељења	ученици	школе	одељења	ученици

**ЉУБОВИЈА**

1973/74	26	115	2939	2	13	349
1974/75	26	120	2846	2	13	348
1975/76	26	119	2796	3	14	431
1976/77	25	114	2702	3	16	499
1977/78	24	113	2575	4	24	717
1978/79	24	111	2527	4	26	773
1979/80	24	110	2471	1	24	716
1980/81	24	110	2470	1	25	744
1981/82	24	109	2411	1	25	748
1982/83	24	107	2407	1	27	750
1983/84	22	104	2358	1	27	732
1984/85	22	104	2293	1	25	658
1985/86	22	103	2265	1	21	554
1986/87	22	103	2215	1	22	560
1987/88	22	101	2157	1	19	564
1988/89	22	96	2017	1	20	604
1989/90	22	98	1966	1	23	671
1990/91	22	97	1893	1	24	637
1991/92	22	96	1927	1	23	580
1992/93	21	96	2168	1	13	343

**16. Редовне основне и средње школе у периоду 1973/74 – 2003/04. (наставак)**  
**– Крај школске године –**

Школска година	Основне школе			Средње школе		
	школе	одељења	ученици	школе	одељења	ученици

**ЉУБОВИЈА**

1993/94	21	95	1862	1	11	319
1994/95	22	95	1867	2	17	506
1995/96	22	96	1841	2	16	548
1996/97	22	95	1801	2	17	504
1997/98	22	97	1814	2	17	474
1998/99	23	96	1771	2	17	467
1999/00	23	95	1693	2	18	499
2000/01	23	90	1622	2	18	526
2001/02	21	84	1571	2	17	465
2002/03	21	84	1504	2	16	413
2003/04	23	86	1468	2	15	354

**16. Редовне основне и средње школе у периоду 1973/74 – 2003/04. (наставак)**  
**– Крај школске године –**

Школска година	Основне школе			Средње школе		
	школе	одељења	ученици	школе	одељења	ученици

**МАЛИ ЗВОРНИК**

1973/74	10	83	2164	-	-	-
1974/75	10	87	2083	-	-	-
1975/76	10	85	2007	-	-	-
1976/77	10	84	1978	-	-	-
1977/78	10	81	1885	1	4	117
1978/79	10	79	1796	1	8	213
1979/80	10	79	1733	1	11	269
1980/81	10	79	1720	1	15	371
1981/82	10	78	1717	1	16	395
1982/83	10	79	1728	1	15	385
1983/84	10	79	1713	1	15	405
1984/85	10	79	1710	1	19	518
1985/86	10	77	1724	1	19	560
1986/87	10	77	1735	1	21	575
1987/88	10	76	1739	1	20	555
1988/89	10	75	1733	1	19	537
1989/90	10	74	1740	1	21	592
1990/91	10	74	1733	1	22	564
1991/92	10	78	1844	2	21	491
1992/93	10	77	2013	2	15	326

**16. Редовне основне и средње школе у периоду 1973/74 – 2003/04. (наставак)**  
**– Крај школске године –**

Школска година	Основне школе			Средње школе		
	школе	одељења	ученици	школе	одељења	ученици

**МАЛИ ЗВОРНИК**

1993/94	10	76	1962	2	14	334
1994/95	10	80	1905	2	15	392
1995/96	10	86	2032	2	15	401
1996/97	10	83	1934	2	15	409
1997/98	10	83	1882	2	14	385
1998/99	10	88	1883	2	14	359
1999/00	10	80	1721	2	14	373
2000/01	10	78	1674	2	14	311
2001/02	10	75	1635	2	15	300
2002/03	10	75	1588	2	15	298
2003/04	10	69	1461	2	14	279



**16. Редовне основне и средње школе у периоду 1973/74 – 2003/04. (наставак)**  
**– Крај школске године –**

Школска година	Основне школе			Средње школе		
	школе	одељења	ученици	школе	одељења	ученици

**ШАБАЦ**

1973/74	60	459	13004	12	186	6132
1974/75	60	465	12992	12	199	6180
1975/76	60	463	12912	12	211	6508
1976/77	60	465	13057	13	231	6939
1977/78	60	470	13070	20	237	6892
1978/79	60	472	13024	20	222	6439
1979/80	60	472	13167	7	209	6189
1980/81	60	473	13276	7	207	6159
1981/82	60	474	13393	7	206	5989
1982/83	59	476	13465	7	208	5894
1983/84	59	469	13724	8	210	5731
1984/85	59	475	13793	8	209	5701
1985/86	59	484	13870	8	207	5574
1986/87	59	491	13992	8	202	5348
1987/88	58	487	13933	8	199	5690
1988/89	58	491	13845	8	214	6296
1989/90	58	492	13710	8	218	6351
1990/91	58	494	13622	8	217	6188
1991/92	58	498	14113	8	210	6135
1992/93	58	507	13975	8	202	5947

**16. Редовне основне и средње школе у периоду 1973/74 – 2003/04. (наставак)**  
**– Крај школске године –**

Школска година	Основне школе			Средње школе		
	школе	одељења	ученици	школе	одељења	ученици

**ШАБАЦ**

1993/94	58	509	13606	8	201	6121
1994/95	58	507	13197	8	203	5954
1995/96	59	515	13485	8	207	6077
1996/97	59	516	13082	8	210	6194
1997/98	59	515	12620	8	221	6279
1998/99	59	520	12348	8	220	6197
1999/00	59	514	11875	8	225	6868
2000/01	59	513	11648	8	220	6438
2001/02	59	509	11378	8	221	6026
2002/03	60	507	11180	8	219	5888
2003/04	60	507	10917	8	216	5487

**Редакција:** Зоран Јанчић, Велимир Бошковић, Весна Скробић,  
Остоја Урошевић, Јованка Шалиновић, Зоран Глигорић

**Рукопис припремио:** Остоја Урошевић

**Уредник:** Јованка Шалиновић

**Технички уредник:** Загорка Раденковић

**Графика:** Милан Шормаз

**Организација штампе и повеза:** Драган Перић

**Штампа:** Републички завод за статистику Србије  
Штампање завршено фебруара 2006.

**Тираж:** 120

**[www.statserb.sr.gov.yu](http://www.statserb.sr.gov.yu)**



[www.statserb.sr.gov.yu](http://www.statserb.sr.gov.yu)