

РЕПУБЛИКА СРБИЈА
РЕПУБЛИЧКИ ЗАВОД ЗА СТАТИСТИКУ

ЗАРАДЕ У РЕПУБЛИЦИ СРБИЈИ 1965 - 2005.

Београд, 2006.

Зараде у Републици Србији 1965 - 2005.

Издавач

Републички завод за статистику Србије
Београд, Милана Ракића 5

За издавача

Др Драган Вукмировић, директор

Приликом коришћења података објављених у овој публикацији
обавезно је навођење извора.

CIP - Каталогизација у публикацији
Народна библиотека Србије, Београд

331.2(497.11)"1965/2005"

Илић, Биљана

Зараде у Републици Србији : 1965-2005.
/ [припремили Биљана Илић, Милица Тодоровић,
Славица Манов ; картограми Миливоје
Грбовић]. - Београд : Републички завод за
статистику, 2006 (Београд : Републички
завод за статистику). - 134 стр. : граф.
прикази, геогр. карте ; 26 cm

На врху насл. стр. : Република Србија. -
Податак о ауторима преузет из колофона. -
Тираж 200. - Стр. 3-4: Предговор / Драган
Вукмировић.

ISBN 86-84433-54-8

1. Гл. ств. насл. 2. Тодоровић, Милица
3. Манов, Славица
а) Зараде - Србија - 1965-2005
COBISS.SR-ID 132399116

ПРЕГОВОР

Уочивши да међу корисницима статистичких података постоји велики број оних који су заинтересовани за податке о просечним зарадама (запослени, незапослени, послодавци, аналитичари, креатори економске политике, пензионери и други), Републички завод за статистику Србије, на основу богате статистичке грађе којом располаже, објављује публикацију која садржи серију података о просечним зарадама у Републици Србији, централној Србији и Војводини, у периоду 1965-2005. године. Подаци исказани за Косово и Метохију односе се на период 1965-1999. године.

Један од разлога за припремање ове публикације био је да се многобројним корисницима из свих сегмената привредног система, чији је предмет интересовања податак о просечној заради, омогући увид у серију података о просечној заради и да им се на тај начин олакша рад на истраживачким, аналитичким и оперативним пословима којима се баве.

Податак о просечној заради нарочито се користи за праћење трендова куповне моћи становништва и служи као основ за израчунавање великог броја економских и социјалних категорија (праћење и усклађивање пензија, спровођење пореске политике, израчунавање: рата за откуп стана, регреса за годишњи одмор, износа дневница у земљи и иностранству, износа топлог obroка, ђачких и студентских стипендија, инвалиднина и сл.).

Ова публикација садржи серију података о просечној месечној заради у календарској години, и то за период 1965-2005. године. Подаци за тај период добијени су извештајним методом, путем редовног месечног и полугодишњег истраживања о запосленима и о зарадама запослених (РАД-1). Истраживањем нису обухваћене зараде запослених у Министарству одбране Србије и Црне Горе, Војсци Србије и Црне Горе, као ни зараде запослених у Министарству унутрашњих послова Републике Србије.

Први пут се у једној статистичкој публикацији налази толико дуга серија података о просечним зарадама, номиналним и реалним индексима – по гранама, односно областима делатности, и подаци о номиналним зарадама – по општинама и градовима Републике Србије.

На основу досадашњег искуства, уочено је да су корисници података из области зарада највише заинтересовани за податке о номиналним и реалним индексима просечних зарада у Републици Србији, па отуда опредељење да се прикажу само индекси просечних зарада на укупном нивоу.

Републички завод за статистику Србије од 1974. године располаже подацима о просечним зарадама – по општинама, с тим што су за 1981, 1983, 1984, 1985. и 1993. годину расположиви само подаци о просечним зарадама за изабране општине.

Табеле с подацима исказаним по општинама, које се односе на период 1974-1989. године, садрже и податке на нивоу Републике Србије и централне Србије, али ти подаци одступају од података приказаних по делатностима. Разлог одступања јесте период на који се ти подаци односе. Табеле с подацима исказаним по општинама односе се на период јануар-март, а табеле с подацима исказаним по делатности на период јануар-децембар текуће године.

У периоду 1965-2000. године подаци о просечним зарадама – по територијама, приказивани су до нивоа гране делатности, а од 2001. до 2005. године до нивоа области делатности, за привредне и ванпривредне делатности. Подаци исказани по општинама и градовима дати су само на укупном нивоу.

Публикација садржи и податке о просечним зарадама запослених приказаним по степену стручне спреме запослених и секторима делатности, за период 2002-2005. године.

Статистичка грађа у публикацији има различите карактеристике, како по праћењу и приказивању, тако и према терминологији која је у датом периоду била коришћена и методологији која је била примењивана приликом израчунавања просечних зарада. Такође, у том периоду, у Републици Србији извршен је највећи број деноминација динара. Ради лакшег сналажења у годинама хиперинфлације, подаци су дати у званичним, тада важећим и новим динарима, који су уведени 24. јануара 1994. године. Сви подаци у овој публикацији дати су у динарима.

Подаци у периоду 1965-2000. године једнообразни су по класификацији делатности (ЈКД), а различити по праћењу, методологији израчунавања просечних зарада и свом вредносном исказу. Период од 2001. до 2005. године карактерише заједничка класификација делатности (КД), јединствена методологија праћења зарада и јединствени вредносни исказ просечне зараде.

Подаци до 1976. године, праћени и приказивани по тада важећој номенклатури (Номенклатура за распоређивање привредних, ванпривредних и других организација и државних органа по делатностима), реконструисани су, тј. сведени на Јединствену класификацију делатности (ЈКД), па су упоредиви с подацима из 1977. године, од када је у обавезној примени ЈКД. На тај начин створени су међусобно упоредиви подаци и о просечним зарадама – по гранама делатности.

Републички завод за статистику Србије располаже подацима о просечној заради за централну Србију, Војводину, Косово и Метохију и градове Републике Србије. Од 1977. године подаци се исказују по месецима, а објављују се у месечним статистичким публикацијама, односно саопштењима.

Последњи расположив податак за Косово и Метохију односи се на фебруар 1999. године.

Публикација је илустрована картограмима и графиконима, који јасније од табеларног приказа показују промене у праћењу просечних зарада у краћем или у дужем временском периоду.

Да би се добило на упоредивости табела и графикана, у публикацији су приказане уједначене и упоредиве серије података.

Садржај публикације може се преузети и у електронској форми (CD, дискета).

Београд, јул 2006.

Директор
Др Драган Вукмировић

САДРЖАЈ

ПРЕДГОВОР	3
УВОДНЕ НАПОМЕНЕ	7

1. ПРОСЕЧНЕ ЗАРАДЕ

Република Србија

1-1. Просечне зараде без пореза и доприноса у периоду 1965-1976.	10
1-2. Просечне зараде без пореза и доприноса у периоду 1977-1991.	14
1-3. Просечне зараде у периоду 1992-1996.	18
1-4. Просечне зараде у периоду 1997-2000.	20
1-5. Просечне зараде у периоду 2001-2005.	22

Централна Србија

1-1. Просечне зараде без пореза и доприноса у периоду 1965-1976.	24
1-2. Просечне зараде без пореза и доприноса у периоду 1977-1991.	28
1-3. Просечне зараде у периоду 1992-1996.	32
1-4. Просечне зараде у периоду 1997-2000.	34
1-5. Просечне зараде у периоду 2001-2005.	36

Војводина

1-1. Просечне зараде без пореза и доприноса у периоду 1965-1976.	38
1-2. Просечне зараде без пореза и доприноса у периоду 1977-1991.	42
1-3. Просечне зараде у периоду 1992-1996.	46
1-4. Просечне зараде у периоду 1997-2000.	48
1-5. Просечне зараде у периоду 2001-2005.	50

Косово и Метохија

1-1. Просечне зараде без пореза и доприноса у периоду 1965-1976.	52
1-2. Просечне зараде без пореза и доприноса у периоду 1977-1991.	56
1-3. Просечне зараде у периоду 1992-1996.	60
1-4. Просечне зараде у периоду 1997-1999.	62

2. ИНДЕКСИ ПРОСЕЧНИХ ЗАРАДА У РЕПУБЛИЦИ СРБИЈИ

2-1. Номинални и реални индекси просечних зарада без пореза и доприноса у периоду 1966-1976.	68
2-2. Номинални и реални индекси просечних зарада без пореза и доприноса у периоду 1977-1991.	76
2-3. Номинални и реални индекси просечних зарада у периоду 1992-1996.	84
2-4. Номинални и реални индекси просечних зарада у периоду 1997-2000.	88
2-5. Номинални и реални индекси просечних зарада у периоду 2003-2005.	92

3. ПРОСЕЧНЕ ЗАРАДЕ БЕЗ ПОРЕЗА И ДОПРИНОСА У РЕПУБЛИЦИ СРБИЈИ, ПО ОПШТИНАМА

3-1. Просечне зараде без пореза и доприноса у периоду 1974-1980.....	96
3-2. Просечне зараде без пореза и доприноса у периоду 1982-1991.....	100
3-3. Просечне зараде без пореза и доприноса у периоду 1992-1994.....	104
3-4. Просечне зараде без пореза и доприноса у периоду 1995-2005.....	106
3-5. Просечне зараде без пореза и доприноса у изабраним општинама	111

4. ПРОСЕЧНЕ ЗАРАДЕ У РЕПУБЛИЦИ СРБИЈИ, ПРЕМА ПОЛУ И СТЕПЕНУ СТРУЧНЕ СПРЕМЕ

4-1. Просечне зараде запослених према полу	120
4-2. Просечне зараде запослених према полу и степену стручне спреме	121
4-3. Просечне зараде запослених према степену стручне спреме	122
4-4. Просечне зараде запослених према степену стручне спреме, по секторима делатности	124

МЕТОДОЛОШКА ОБЈАШЊЕЊА УЗ ТАБЕЛЕ	129
--	------------

Графикони

Индекси просечних зарада без пореза и доприноса 1999/1997.	64
Индекси просечних зарада без пореза и доприноса 2005/2002.	65
Индекс просечних зарада жена у односу на просечне зараде мушкараца	120
Просечне зараде запослених према полу и степену стручне спреме	121
Индекси просечних зарада 2005/2002.....	123
Просечне зараде у Републици Србији, према степену стручне спреме, по секторима делатности	128

Картограми

Просечне зараде без пореза и доприноса, 1999.	113
Просечне зараде без пореза и доприноса, 2002.	115
Просечне зараде без пореза и доприноса, 2005.	117

Објашњење знакова

... не располаже се податком

1) ознака за напомену

УВОДНЕ НАПОМЕНЕ

Извор података

Статистика зарада обезбеђује податке о висини и кретању просечних зарада путем редовног месечног и полугодишњег статистичког истраживања, у месечној и полугодишњој динамици. Месечно истраживање спроводи се на непуном, а полугодишње на пуном обухвату извештајних јединица свих облика својине (државна, друштвена, приватна, задружна и мешовита). Као основ за добијање података о зарадама служи постојећа финансијско-књиговодствена документација извештајних јединица.

Основни скуп чине сва предузећа, установе, организације и задруге и њихове територијално издвојене извештајне јединице уведене у јединствени регистар разврставања.

Дефиниције

Због промена које су настајале у друштвеном систему наше земље, а и због међународног уједначавања дефиниција, појам зараде (плате) временом је мењао садржај, па самим тим и дефиницију.

Од 1963. до 1992. године термин за зараду био је **чист лични доходак по раднику**, који је подразумевао примања из редовног радног односа и накнаде за: годишњи одмор, боловања до 30 дана, чекање и застој у раду без кривице радника, дане државних празника, време плаћеног одсуства, затим накнаде по основу минулог рада, за дане обављања грађанске дужности, награде, премије, заостала примања, стимулативни додатак и примања по основу периодичног обрачуна и завршног рачуна.

Од 1993. до 1. јуна 2001. године у употреби је био термин **зарада (плата)**, а од јуна 2001. године само **зарада**, која подразумева *брutto* принцип зараде.

Зараде (плате) запослених обухватају: исплате за рад у пуном радном времену, краћем од пуног и дужем од пуног радног времена (прековремени рад), исплате из средстава предузећа (организације – заједнице) за годишњи одмор, државне празнике, затим плаћено одсуство до 7 дана, плаћено одсуство за стручно образовање, за боловање до 60 дана и накнаде запосленима који се налазе на плаћеном одсуству, исплате на терет других организација – заједница за време проведено на војној вежби, цивилној заштити, вршењу грађанских дужности и сл., исплате за претходне месеце извршене у току извештајног месеца (заостале исплате), исплате по периодичном обрачуна и завршном рачуну и по основу распореда добити, без обзира на који се период односе. Не обухватају се исплате запосленима из средстава за заједничку потрошњу, исплате које терете материјалне трошкове, као ни исплате по уговору о делу.

У складу са Законом о раду, садржај дефиниције појма зараде промењен је 1. јуна 2001. године. Од тада се појам зараде везује искључиво за *брutto* зараду.

Зараду, у смислу члана 105. Закона о раду, чини зарада која садржи порез и доприносе који се плаћају из зараде коју је запослени остварио за обављени рад и време проведено на раду, увећана зарада, накнада зараде и друга примања (осим: накнаде трошкова за долазак и одлазак с рада и за време проведено на службеном путу у земљи и иностранству, отпремнине при одласку у пензију, солидарне помоћи, јубиларне награде, накнаде трошкова погребних услуга и накнаде штете због повреде на раду или професионалног обољења).

Метод израчунавања

Методологија израчунавања просечних зарада у периоду од 1965. до 2005. године мењала се више пута. До 1992. године подаци о просечним зарадама били су прикупљани **за месец**, а израчунавани су тако што се укупно исплаћена маса зарада за месец делила с бројем запослених на које су се извршене исплате односиле. Од 1991. године, код великог броја извештајних јединица долази до поремећаја у динамици исплате зарада, што је утицало на то да се прикупљање података о исплаћеним зарадама врши **у месецу**. Методологија израчунавања просечних зарада остала је непромењена. У наредном периоду проблем нередовних исплата се наставља, повећава се број запослених који су у извештајном месецу радили а којима зарада за тај рад није била благовремено исплаћивана, па су они због тога били искључивани из обрачуна о исплаћеним зарадама.

Од 1. јануара 1997. године долази до промене методологије израчунавања просечних зарада. **Просечна зарада** се израчунава тако што се маса зарада исплаћених у извештајном месецу **дели с бројем запослених на крају извештајног месеца, према подацима из кадровске евиденције**.

Да би могли да прате и реално сагледавају податке о просечним зарадама, корисницима тих података скрећемо пажњу на то да је у периоду који је у овој публикацији приказан извршен највећи број деноминација динара.

У периоду за који су дати подаци у овој публикацији извршен је већи број деноминација, односно највећи број у последњих 15 година. Од прве деноминације динара, 01.08.1965 (100 динара = 1 динар), до следеће, која је извршена 01.01.1990 (10.000 динара = 1 динар), прошло је чак 24 године и 4 месеца. Свака следећа деноминација дешавала се у врло кратким размацима. За само 2 године и 6 месеци извршена је нова деноминација, односно 01.07.1992. године (10 динара = 1 динар). Убрзана инфлација намеће потребу за новим, убрзаним деноминацијама. После 15 месеци, тј. 01.10.1993 (1.000.000 динара = 1 динар), уследила је техничка деноминација динара. Нова деноминација динара била је 01.01.1994. године (1.000.000.000 динара = 1 динар), а увођење новог динара 24.01.1994. године (13.000.000 динара = 1 динар).

Техника приказивања

Нумерација табела у овој књизи извршена је на тај начин што први број у наслову означава област, а други број (иза црте) редни број табеле унутар приказане области.

Подаци приказани у публикацији односе се на дужи временски период, те су за потребе публиковања усаглашени називи подручја за која се подаци објављују. Стога, у употреби су следећи називи: Република Србија, централна Србија, Војводина, и Косово и Метохија.

До 1992. године подаци о просечним зарадама – по општинама, прикупљани су и објављивани по регионима, а од 1992. године по окрузима.

Из познатих разлога не постоји могућност прикупљања нити обраде података за Косово и Метохију, тако да подаци за Републику Србију представљају збир одговарајућих података за централну Србију и Војводину.

1. Просечне зараде

1-1. ПРОСЕЧНЕ ЗАРАДЕ БЕЗ ПОРЕЗА

Република Србија

	1965	1966	1967	1968	1969	1970
УКУПНО	469	666	762	825	948	1099
Привредне делатности	449	642	731	788	916	1064
Индустрија и рударство	444	629	695	753	875	1010
Електропривреда	609	872	1070	1118	1309	1525
Производња угља	456	542	619	695	777	898
Прерада угља	559	762	865	901	1097	1106
Производња нафте и гаса	787	1080	1170	1285	1203	1419
Производња деривата нафте	792	1086	1177	1293	1210	1427
Производња руде гвожђа	392	528	526	612	755	845
Црна металургија	487	661	676	776	953	1075
Производња руда обојених метала	577	923	1011	1014	1088	1277
Производња обојених метала	603	932	1006	1032	1098	1277
Прерада обојених метала	512	871	995	959	1089	1287
Производња неметала	433	570	625	653	775	918
Прерада неметала	442	604	654	684	820	964
Металопредавачка делатност	470	665	705	779	936	1071
Машиноградња	494	701	745	827	994	1130
Производња саобраћајних средстава	470	664	700	775	930	1057
Бродоградња	513	710	828	935	1048	1249
Производња електричних машина и апарата	416	612	690	783	919	1042
Производња хемијских производа	526	795	884	909	1008	1121
Прерада хемијских производа	517	777	868	900	1007	1123
Производња камена и песка	365	518	628	699	786	925
Производња грађевинског материјала	385	537	662	730	815	959
Производња резане грађе и плоча	294	403	439	515	635	764
Производња финалних производа од дрвета	366	506	564	650	793	948
Производња и прерада папира	439	579	665	723	850	1042
Производња предива и тканина	392	541	562	600	684	789
Производња готових текстилних производа	378	523	549	581	666	762
Производња коже и крзна	427	629	687	732	825	915
Производња кожне обуће и галантерије	388	564	618	661	750	846
Прерада каучука	453	622	691	718	880	951
Производња прехранбених производа	453	642	707	746	850	1017
Производња пића	438	624	698	747	840	991
Производња сточне хране	482	687	764	798	913	1088
Производња и прерада дувана	413	623	737	770	963	983
Графичка делатност	505	733	849	933	1059	1219
Производња разноврсних производа	409	587	719	740	873	1027
Пољопривреда и рибарство	406	605	721	692	832	960
Пољопривредна производња	404	602	718	688	829	954
Пољопривредне услуге	427	631	751	732	868	1008
Рибарство	483	667	637	602	807	1152
Шумарство	307	497	610	692	770	949
Водопривреда	427	628	750	884	1025	1142
Грађевинарство	405	602	695	768	881	1014
Високоградња	393	586	678	747	850	985
Нискоградња и хидроградња	426	630	732	820	936	1079
Инсталациони и завршни радови	418	620	702	773	906	1026

И ДОПРИНОСА У ПЕРИОДУ 1965-1976.

динара

1971	1972	1973	1974	1975	1976	
1347	1574	1828	2377	2930	3408	УКУПНО
1310	1527	1783	2320	2853	3300	Привредне делатности
1230	1442	1700	2247	2760	3166	Индустрија и рударство
1824	2018	2465	3209	4034	4681	Електропривреда
1165	1336	1779	2553	3205	3776	Производња угља
1361	1531	1707	2750	3079	3574	Прерада угља
1954	2277	2845	3755	4934	5648	Производња нафте и гаса
1966	2293	2658	3631	4891	5416	Производња деривата нафте
1059	1200	1393	1802	2192	2271	Производња руде гвожђа
1341	1533	1776	2298	2826	3066	Црна металургија
1468	1641	2098	2817	3234	3663	Производња руда обојених метала
1493	1685	2108	2867	3304	3735	Производња обојених метала
1440	1587	2068	2663	3094	3606	Прерада обојених метала
1134	1318	1531	1995	2540	2853	Производња неметала
1167	1343	1560	2046	2562	2916	Прерада неметала
1298	1509	1748	2308	2898	3373	Металопрађивачка делатност
1357	1575	1822	2417	3034	3536	Машиноградња
1278	1481	1723	2281	2859	3323	Производња саобраћајних средстава
1442	1675	1974	2556	3465	3934	Бродоградња
1189	1376	1572	2141	2690	3109	Производња електричних машина и апарата
1347	1574	1887	2609	3143	3501	Производња хемијских производа
1340	1568	1868	2587	3123	3512	Прерада хемијских производа
1184	1360	1518	2017	2443	2734	Производња камена и песка
1238	1450	1644	2165	2621	2952	Производња грађевинског материјала
954	1161	1326	1742	2102	2430	Производња резане грађе и плоча
1168	1407	1597	2101	2551	2956	Производња финалних производа од дрвета
1224	1448	1654	2504	3016	3338	Производња и прерада папира
989	1222	1450	1871	2215	2448	Производња предива и тканина
961	1182	1392	1808	2155	2392	Производња готових текстилних производа
1185	1433	1657	2018	2386	2792	Производња коже и крзна
1079	1296	1495	1846	2209	2566	Производња кожне обуће и галантерије
1151	1376	1502	2041	2578	2944	Прерада каучука
1230	1453	1774	2293	2777	3189	Производња прехранбених производа
1206	1442	1758	2262	2751	3167	Производња пића
1320	1570	1919	2509	3033	3480	Производња сточне хране
1233	1583	1959	2359	2836	3316	Производња и прерада дувана
1426	1641	1863	2426	2993	3518	Графичка делатност
1319	1574	1848	2247	2878	3177	Производња разноврсних производа
1272	1557	1875	2504	3017	3508	Пољопривреда и рибарство
1266	1551	1868	2494	3010	3501	Пољопривредна производња
1314	1604	1931	2555	3086	3591	Пољопривредне услуге
1379	1700	1918	2802	2985	3250	Рибарство
1263	1393	1642	2310	2645	2915	Шумарство
1406	1613	1786	2277	2976	3096	Водопривреда
1245	1476	1719	2180	2769	3236	Грађевинарство
1208	1433	1665	2110	2692	3150	Високоградња
1330	1558	1812	2310	2924	3419	Нискоградња и хидроградња
1258	1501	1752	2216	2795	3256	Инсталациони и завршни радови

1-1. ПРОСЕЧНЕ ЗАРАДЕ БЕЗ ПОРЕЗА

Република Србија

	1965	1966	1967	1968	1969	1970
Саобраћај и везе	511	710	800	877	995	1172
Железнички саобраћај	500	665	710	811	868	1045
Речни и језерски саобраћај	526	814	985	957	1042	1239
Ваздушни саобраћај	693	965	1268	1340	1607	1821
Друмски саобраћај	499	712	802	869	1054	1190
Градски саобраћај	542	760	864	891	1061	1295
Цевоводни транспорт	787	1080	1170	1285	1203	1419
Претоварне услуге	492	682	793	832	959	1159
ПТТ услуге	519	759	913	1014	1123	1286
Трговина	473	679	794	847	998	1171
Трговина на мало	448	635	760	817	947	1113
Трговина на велико	485	713	803	853	1034	1212
Спољна трговина	688	1015	1172	1178	1382	1620
Угоститељство и туризам	433	523	601	692	818	968
Угоститељство	431	520	595	685	814	962
Туристичко посредовање	554	664	852	935	1001	1206
Занатство	473	674	775	838	963	1132
Занатске услуге и оправке	480	684	782	853	979	1152
Личне услуге	415	590	723	728	833	970
Стамбено-комуналне делатности	413	606	744	836	929	1084
Уређење насеља и простора	398	600	726	801	903	1078
Стамбена делатност	391	538	730	775	929	1020
Комуналне делатности	420	618	751	859	935	1098
Финансијске и друге услуге	655	949	1142	1194	1409	1623
Банкарство	715	1007	1230	1226	1510	1768
Осигурање имовине и лица	652	921	1124	1124	1381	1613
Услуге у области промета	597	920	1061	1086	1263	1447
Пројектовање и сродне услуге	722	1046	1277	1467	1630	1848
Геолошка истраживања	414	606	851	912	1066	1215
Истраживачко-развојни рад	591	856	994	1098	1263	1442
Пословне услуге	553	844	980	1029	1195	1327
Ванпривредне делатности	570	773	923	998	1135	1312
Образовање и култура	568	759	916	990	1140	1295
Образовање	550	720	874	935	1078	1214
Научно-истраживачка делатност	626	881	1076	1224	1415	1612
Култура, уметност и информације	613	860	1019	1114	1276	1490
Физичка култура и спорт	520	698	839	987	1174	1303
Здравство и социјална заштита	558	764	882	951	1059	1255
Здравствена заштита	573	783	901	971	1082	1288
Социјална заштита	430	601	722	792	882	1018
Друштвено-политичке заједнице и организације	583	807	974	1058	1201	1397
Органи ДПЗ	553	762	925	1009	1145	1328
Самоуправне интересне заједнице	591	822	958	1044	1184	1409
Удружења ОУР	755	1054	1314	1393	1591	1807
Друштвено-политичке организације	716	982	1161	1246	1416	1663

И ДОПРИНОСА У ПЕРИОДУ 1965-1976. (наставак)

динара

1971	1972	1973	1974	1975	1976	
1458	1693	1943	2445	3051	3634	Саобраћај и везе
1336	1599	1765	2206	2830	3550	Железнички саобраћај
1511	1639	2039	2438	3214	3706	Речни и језерски саобраћај
2087	2293	2659	3513	3613	4403	Ваздушни саобраћај
1468	1689	1945	2482	3057	3549	Друмски саобраћај
1619	1862	2263	2673	3262	3838	Градски саобраћај
1954	2277	2845	3755	4934	5648	Цевоводни транспорт
1495	1661	1902	2479	3082	3596	Претоварне услуге
1510	1732	1982	2489	3183	3703	ПТТ услуге
1454	1655	1885	2436	2924	3303	Трговина
1389	1578	1799	2302	2742	3110	Трговина на мало
1490	1711	1941	2559	3092	3464	Трговина на велико
1986	2173	2505	3273	4033	4710	Спољна трговина
1156	1327	1552	1983	2418	2823	Угоститељство и туризам
1147	1316	1546	1974	2406	2804	Угоститељство
1507	1684	1741	2248	2816	3426	Туристичко посредовање
1377	1593	1835	2374	2952	3415	Занатство
1408	1628	1879	2451	3037	3495	Занатске услуге и оправке
1141	1316	1492	1799	2311	2798	Личне услуге
1316	1510	1777	2171	2735	3258	Стамбено-комуналне делатности
1306	1512	1782	2178	2771	3323	Уређење насеља и простора
1300	1498	1725	2184	2639	3088	Стамбена делатност
1323	1512	1787	2166	2749	3278	Комуналне делатности
1918	2139	2433	3140	3851	4612	Финансијске и друге услуге
2052	2307	2609	3376	4043	4825	Банкарство
1875	2112	2390	3093	3725	4437	Осигурање имовине и лица
1771	1977	2233	2890	3593	4200	Услуге у области промета
2210	2356	2645	3337	4169	5127	Пројектовање и сродне услуге
1443	1649	2042	2671	3373	3964	Геолошка истраживања
1704	1927	2245	2916	3638	4312	Истраживачко-развојни рад
1585	1802	2054	2664	3295	3914	Пословне услуге
1582	1853	2065	2643	3310	3917	Ванпривредне делатности
1559	1845	2054	2593	3253	3812	Образовање и култура
1480	1784	1960	2450	3088	3607	Образовање
1860	2099	2463	3180	3969	4683	Научно-истраживачка делатност
1758	1996	2272	2936	3633	4299	Култура, уметност и информације
1511	1716	1967	2529	3148	3594	Физичка култура и спорт
1540	1788	1988	2528	3118	3732	Здравство и социјална заштита
1584	1834	2045	2597	3206	3852	Здравствена заштита
1234	1483	1630	2111	2614	3066	Социјална заштита
1663	1937	2167	2856	3613	4287	Друштвено-политичке заједнице и организације
1586	1871	2091	2775	3514	4171	Органи ДПЗ
1716	1995	2223	2833	3517	4152	Самоуправне интересне заједнице
2087	2422	2776	3629	4532	5483	Удружење ОУР
1940	2098	2366	3145	4043	4796	Друштвено политичке организације

1-2. ПРОСЕЧНЕ ЗАРАДЕ БЕЗ ПОРЕЗА

Република Србија

	1977	1978	1979	1980	1981	1982	1983	1984
УКУПНО	4058	4865	5826	6967	9355	11918	15161	21718
Привредне делатности	3927	4690	5629	6756	9181	11706	14927	21382
Индустрија и рударство	3767	4513	5389	6587	9135	11568	14821	21373
Електропривреда	5435	6528	7899	9329	12139	15478	19806	27967
Производња угља	4446	5005	6228	8092	11433	15070	19119	27488
Прерада угља	3590	4170	4997	6169	10264	11260	15211	18243
Производња нафте и гаса	6663	8416	10172	12094	14559	17557	24292	37324
Производња деривата нафте	6428	7511	9220	11005	13741	17772	22827	33760
Производња руде гвожђа	3507	3699	4282	5830	8098	9522	13873	21015
Црна металургија	3518	4430	5751	7378	10187	12108	14793	21429
Производња руда обојених метала	4030	4624	5805	7853	10488	13310	17555	25485
Производња обојених метала	4302	4912	5814	7352	10227	13010	17289	24418
Прерада обојених метала	4595	5664	6992	8375	12047	14209	19163	28306
Производња неметала	3164	3756	4311	5585	8059	10150	12642	18740
Прерада неметала	3449	3966	4966	6297	8900	10995	13171	18250
Металопрађивачка делатност	3924	4807	5711	6888	9532	12111	15630	22377
Машиноградња	4319	5270	6122	7279	10097	13010	16575	23447
Производња саобраћајних средстава	4032	5019	5915	7000	9472	11999	15172	22697
Бродоградња	5065	5910	7066	8031	10595	14025	17861	26765
Производња електричних машина и апарата	3785	4516	5209	6528	8953	11270	14520	21610
Производња хемијских производа	4164	4968	5903	7392	10240	12826	16402	23626
Прерада хемијских производа	4133	4671	5403	6820	9615	11717	15860	22965
Производња камена и песка	3241	4109	5137	5897	7611	9348	11376	16588
Производња грађевинског материјала	3556	4316	5189	6172	8302	10201	12364	17792
Производња резане грађе и плоча	2857	3467	4320	5641	7407	8880	10976	16753
Производња финалних производа од дрвета	3383	3950	4767	5721	7604	9499	11665	16723
Производња и прерада папира	3912	4512	5376	6793	9814	11395	13631	20511
Производња предива и тканина	2796	3322	4119	5386	8176	10242	13154	18807
Производња готових текстилних производа	2831	3409	4150	5171	7377	9575	12696	18430
Производња коже и крзна	3654	4249	5164	6381	9271	12628	16566	23220
Производња кожне обуће и галантерије	2949	3492	4325	5584	7928	9835	13043	19019
Прерада каучука	3589	4067	5198	6174	8862	11158	14552	20136
Производња прехранбених производа	3807	4510	5159	6241	8730	11482	14755	20983
Производња пића	3754	4478	5350	6262	8810	11032	13728	19820
Производња сточне хране	4163	4905	5402	6527	9901	12956	17161	24697
Производња и прерада дувана	3835	4535	5532	6252	8985	10386	14591	20587
Графичка делатност	4296	5272	6345	7337	9726	12239	15235	20791
Рециклажа сировина	17770	23388
Производња разноврсних производа	4037	4820	5910	7211	9431	12025	14976	21997
Пољопривреда и рибарство	4148	4662	5406	6820	9907	13180	16987	24587
Пољопривредна производња	4132	4625	5358	6781	9856	13120	16933	24540
Пољопривредне услуге	4285	4942	5764	7173	10429	13764	17586	24900
Рибарство	3995	4760	5800	6399	8611	12115	15677	25794
Шумарство	3513	4126	5182	6449	9204	11532	14079	20858
Водопривреда	4407	5222	6111	7413	9521	11827	15288	20939
Грађевинарство	3872	4675	5618	6568	8569	10960	13289	18630
Високоградња	3690	4391	5251	6129	7978	10238	12281	17072
Нискоградња и хидроградња	4252	5324	6397	7302	9613	12302	15043	21604
Инсталације и завршни радови	3986	4805	5818	6970	9076	11410	13997	19395

И ДОПРИНОСА У ПЕРИОДУ 1977-1991.

динара

1985	1986	1987	1988	1989	1990	1991	
37840	77044	154519	424553	7641781	4040	8474	УКУПНО
37118	75418	151797	414604	7362943	3803	7860	Привредне делатности
37097	74612	150774	411993	7317152	3655	7304	Индустрија и рударство
50881	108268	227169	590358	11099404	6048	14646	Електропривреда
47857	100985	209262	530011	9871350	5213	12832	Производња угља
34869	76822	136665	313356	4773316	2254	8706	Прерада угља
62656	124768	265083	807965	13014208	7152	19360	Производња нафте и гаса
60541	114899	268044	802476	14373356	7953	19464	Производња деривата нафте
34551	79832	119162	415107	8451202	3081	...	Производња руде гвожђа
36290	71228	138421	414794	7519786	3650	7814	Црна металургија
44229	83864	170997	494072	8880074	4867	10289	Производња руда обојених метала
42238	84454	173080	538353	11052352	5282	10218	Производња обојених метала
56110	97508	186594	544969	8723691	3569	7472	Прерада обојених метала
34550	66721	128901	350195	6154543	2919	5823	Производња неметала
32926	67038	130815	358313	6623223	3083	6007	Прерада неметала
40388	81481	163050	434589	7655216	3528	6486	Металопрерађивачка делатност
41178	81970	162487	439682	8172005	3589	6794	Машиноградња
38018	80162	164623	441471	7941940	3842	6799	Производња саобраћајних средстава
52270	107994	203744	552349	9588051	4640	7483	Бродоградња
39713	80522	159121	437233	7547955	3308	6197	Производња електричних машина и апарата
41044	82472	177427	503891	9476473	4823	8574	Производња хемијских производа
37952	74540	154443	454466	8607927	4320	9415	Прерада хемијских производа
29990	61661	133072	344197	5787894	3301	7117	Производња камена и песка
30299	64552	128663	356069	6116875	3315	7464	Производња грађевинског материјала
29769	56514	116345	330499	5528357	2739	4950	Производња резане грађе и плоча
28101	59254	120064	331066	5693117	2884	5641	Производња финалних производа од дрвета
37601	78090	156099	437022	7065182	3738	8067	Производња и прерада папира
31458	61883	123808	319687	5134497	2501	4520	Производња предива и тканина
30047	57214	113431	303619	5177837	2649	4977	Производња готових текстилних производа
38239	72350	137791	396591	7001933	3199	5619	Производња коже и крзна
32117	59637	112350	302755	5406998	2829	5096	Производња кожне обуће и галантерије
36690	70012	150816	427668	7191717	3518	7025	Прерада каучука
35088	71570	149656	413851	7665123	4128	8617	Производња прехрамбених производа
36100	77625	158489	410289	7102506	4349	9181	Производња пића
39228	79604	160534	453431	8327748	4545	9842	Производња сточне хране
37635	75214	152105	394292	6987080	4925	11671	Производња и прерада дувана
35887	74851	147073	403981	6259294	3648	7663	Графичка делатност
41643	73549	141954	445846	7612097	3411	6163	Рециклажа сировина
36735	73884	149588	427524	7139947	3873	7540	Производња разноврсних производа
39937	79102	160842	443825	7687056	3907	7790	Пољопривреда и рибарство
39886	79217	160598	444058	7705392	3911	7788	Пољопривредна производња
40300	78205	162055	437780	7560927	3858	7730	Пољопривредне услуге
41005	77125	172147	481569	7176683	3946	8464	Рибарство
39293	75052	145842	411498	6708506	3362	7818	Шумарство
36656	73631	147921	395346	6348520	3454	8290	Водопривреда
32610	68269	134739	360495	6215636	3515	7379	Грађевинарство
29894	63037	122254	329532	5715717	3201	6499	Високоградња
37721	78685	159873	426116	7643531	4217	9442	Нискоградња и хидроградња
34129	70256	139338	368932	5845982	3429	6959	Инсталације и завршни радови

1-2. ПРОСЕЧНЕ ЗАРАДЕ БЕЗ ПОРЕЗА

Република Србија

	1977	1978	1979	1980	1981	1982	1983	1984
Саобраћај и везе	4312	5202	6278	7370	9829	12614	16031	22822
Железнички саобраћај	3731	4662	5722	6861	9319	12045	15466	21556
Поморски саобраћај
Речни и језерски саобраћај	4368	5551	6352	6902	8753	10611	13588	18579
Ваздушни саобраћај	5896	7106	8195	8925	12435	16460	20925	34645
Друмски саобраћај	4416	5225	6360	7500	9995	12737	16142	22582
Градски саобраћај	4666	5426	6518	7736	9926	12953	16817	23866
Цевоводни транспорт	7198	8833	10249	13403	16433	20432	27175	40610
Претоварне услуге	4539	5681	6860	7775	9866	11723	15190	22059
ПТТ услуге	4221	5049	5931	7016	9498	12574	15293	22115
Трговина	3978	4745	5805	6771	8885	11299	14787	20947
Трговина на мало	3632	4338	5246	6098	7942	10172	13207	18527
Трговина на велико	4278	5096	6243	7311	9810	12379	16019	22685
Спољна трговина	6120	7131	8637	9891	12675	15877	21988	32537
Угоститељство и туризам	3397	4058	4836	5624	7472	9814	12657	17424
Угоститељство	3364	4016	4788	5596	7424	9736	12520	17180
Туристичко посредовање	4478	5417	6273	6584	9236	12743	18655	28576
Занатство	4142	4933	6043	7231	9859	12391	15564	22501
Занатске услуге и оправке	4268	5068	6199	7454	10161	12757	16220	23484
Личне услуге	3032	3689	4602	5148	6949	8988	10902	14676
Стамбено-комуналне делатности	3909	4792	5865	6834	8977	11500	14552	20541
Уређење насеља и простора	4097	5127	6237	6947	8925	11879	14763	21461
Стамбена делатност	3268	4295	5357	6272	7662	9592	12293	17015
Комунална делатност	3954	4761	5822	6864	9122	11599	14717	20582
Финансијске и друге услуге	5577	6543	7828	8911	11465	14459	18209	26290
Банкарство	5272	6174	7382	8547	10828	13677	17213	24529
Осигурање имовине и лица	5080	5782	6916	8245	10994	14410	18542	25978
Услуге у области промета	5584	6307	7250	7898	10543	13461	17844	27519
Пројектовање и сродне услуге	6584	7949	9735	10637	13090	16069	19901	28302
Геолошка истраживања	4827	5727	7094	8580	11575	13963	17577	26449
Истраживачко-развојни рад	5398	6373	7284	8629	11781	15191	18720	26775
Пословне услуге	5202	6164	7191	8362	11111	14399	17920	26284
Ванпривредне делатности	4694	5725	6797	8021	10226	12980	16333	23400
Образовање и култура	4596	5641	6842	8017	10260	13033	16792	23992
Образовање	4313	5334	6490	7636	9735	12317	16087	23126
Научноистраживачка делатност	5861	7036	8583	9824	12999	16898	21627	30119
Култура, уметност и информације	5146	6208	7445	8662	11080	14098	17645	25021
Физичка култура и спорт	4492	5421	6499	7436	9216	12268	15114	20656
Здравство и социјална заштита	4439	5416	6495	7592	9782	12350	15217	21922
Здравствена заштита	4567	5582	6694	7811	10053	12696	15542	22381
Социјална заштита	3669	4445	5359	6331	8233	10425	13497	19500
Друштвено-политичке заједнице и организације	5149	6234	7068	8550	10694	13665	17010	24347
Органи ДПЗ	5028	6084	6892	8356	10419	13317	16567	23734
Самоуправна интересна заједница	4970	6046	6858	8100	10282	13143	16424	23424
Удружења ОУР	6868	8250	9538	11651	15153	19013	23730	33577
Друштвено-политичке организације	6053	7392	8348	10085	12625	16219	20234	29129

И ДОПРИНОСА У ПЕРИОДУ 1977-1991. (наставак)

динара

1985	1986	1987	1988	1989	1990	1991	
39530	81636	164931	451350	8170297	4577	9626	Саобраћај и везе
36910	75745	147459	414495	8045477	4277	8739	Железнички саобраћај
...	795443	10220463	3308	5878	Поморски саобраћај
36135	78353	147420	419067	7253128	3607	7347	Речни и језерски саобраћај
59990	129468	263742	709943	11788348	6032	9176	Ваздушни саобраћај
38276	76634	156498	415884	7011492	3766	8066	Друмски саобраћај
42754	86333	185030	498001	9299746	5567	12144	Градски саобраћај
60111	114552	299542	814169	16263599	8131	21405	Цемоводни транспорт
37597	78662	162413	436997	6962522	4118	9282	Претоварне услуге
39234	85868	165305	462286	8875223	5400	11684	ПТТ услуге
36333	75710	149254	411612	7077164	3727	7989	Трговина
32014	67195	133003	365082	6038836	3196	7038	Трговина на мало
39142	80703	158421	440874	7816132	4126	9426	Трговина на велико
57146	119864	237236	659338	12582523	6550	11631	Спољна трговина
29827	60051	120056	328206	5352810	3127	6083	Угоститељство и туризам
29402	59163	118156	323004	5243272	3059	6015	Угоститељство
48812	96900	191949	518360	9114473	4914	7792	Туристичко посредовање
40121	80494	164571	443812	7896728	3891	8087	Занатство
41889	83954	171651	464590	8321932	4021	8323	Занатске услуге и оправке
24848	52195	108274	278437	4447866	3031	6852	Личне услуге
36171	75742	158213	415228	7541954	4256	9498	Стамбено-комуналне делатности
38118	79672	167970	396667	6736458	4056	10186	Уређење насеља и простора
28900	6878	10093	Стамбена делатност
36229	74995	156449	418430	7677653	4285	9384	Комунална делатност
47069	95882	193739	533296	10777209	5423	13059	Финансијске и друге услуге
45408	94418	187910	519208	12562922	6162	15860	Банкарство
47009	96622	186774	508232	10906639	5781	15385	Осигурање имовине и лица
46583	93758	187866	519069	9298272	4629	9917	Услуге у области промета
51230	104381	213307	559464	9981496	4908	12129	Пројектовање и сродне услуге
45425	90527	180216	521762	8936328	5596	9008	Геолошка истраживања
47642	95241	197965	560453	9429388	4819	10461	Истраживачко-развојни рад
45215	89969	194347	557696	10247308	4977	9231	Пословне услуге
41480	85273	168201	473974	9006880	5154	11268	Ванпривредне делатности
42310	87848	170357	484955	8678873	4983	10866	Образовање и култура
41184	84958	161901	466170	8588271	4863	10546	Образовање
53303	111524	222830	609680	9686164	5065	12000	Научноистраживачка делатност
42674	90400	181017	503326	8671593	5405	11543	Култура, уметност и информације
34495	70126	140946	391913	6111313	3714	8784	Физичка култура и спорт
38775	79698	159756	442059	8879720	4959	10747	Здравство и социјална заштита
39663	81126	163218	453000	9177444	5133	11181	Здравствена заштита
34105	72045	142392	390212	7462257	4151	8886	Социјална заштита
43739	88842	176445	502871	9708971	5737	12816	Друштвено-политичке заједнице и организације
42771	86101	172660	491391	9515223	5719	12653	Органи ДПЗ
42093	88541	167187	490260	9320506	5304	13581	Самоуправна интересна заједница
60576	130574	250418	744699	13544245	7801	16970	Удружења ОУР
50614	105192	206815	563630	11413413	5656	12843	Друштвено-политичке организације

1-3. ПРОСЕЧНЕ ЗАРАДЕ У ПЕРИОДУ 1992-1996.

Република Србија

динара

	1992			1993				1994		1995		1996	
	бруто	нето	нето -нови	бруто	нето	бруто -нови	нето -нови	бруто	нето	бруто	нето	бруто	нето
УКУПНО	56120	39389	137	1956	1003	85	54	287	165	568	343	1084	658
Привредне делатности	53785	37969	133	1852	939	79	51	277	159	545	328	1020	618
Ванпривредне делатности	66968	45987	157	2430	1297	109	66	331	190	658	397	1301	790
Индустрија и рударство	51371	36537	128	2014	1001	74	48	276	159	536	322	975	591
Електропривреда	87423	58780	190	6898	2638	135	80	432	247	971	584	1838	1114
Производња угља	98803	64489	190	12108	3807	162	90	431	243	949	574	1775	1085
Прерада угља	3231	2568	160	875	528	1356	831
Производња нафте и гаса	142907	91046	261	8736	3117	241	133	679	378	1294	793	2572	1576
Производња деривата нафте	107338	69973	222	5773	2147	187	108	544	309	1159	708	2363	1445
Црна металургија	71057	50586	167	1984	1424	102	63	240	139	474	282	738	441
Производња руда обојених метала	59221	40211	160	3560	2396	67	46	311	185	792	482	1405	862
Производња обојених метала	57611	39211	157	3187	2245	80	57	312	181	776	471	1446	886
Прерада обојених метала	55347	40992	153	2353	1635	91	65	302	177	621	381	1081	656
Производња неметала	49839	36956	121	1276	837	65	45	259	155	491	292	832	503
Прерада неметала	43742	30525	116	1175	652	59	38	242	135	460	273	772	468
Металопрерађивачка делатност	46028	33910	123	1332	751	62	42	244	139	439	259	678	407
Машиноградња	52913	37642	129	2740	1157	79	50	237	135	432	257	742	449
Производња саобраћајних средстава	44298	32574	121	1894	1065	62	42	195	116	340	206	565	341
Бродоградња	46857	34113	123	1299	665	66	45	199	114	320	191	901	549
Производња електричних машина и апарата	45188	32986	116	905	559	64	44	238	141	471	286	852	518
Производња хемијских производа	64600	44317	170	1901	980	103	63	340	194	596	360	1330	810
Прерада хемијских производа	64377	44471	165	1533	859	100	64	453	251	819	496	1480	902
Производња камена и песка	50358	36629	132	721	433	74	52	339	189	622	363	1088	655
Производња грађевинског материјала	52198	37386	137	1428	762	76	50	341	197	624	379	1293	782
Производња резане грађе и плоча	41544	30729	103	611	420	54	39	183	109	371	226	606	367
Производња финалних производа од дрвета	41953	31269	104	560	366	57	40	206	123	437	268	716	438
Производња и прерада папира	55546	39021	154	796	467	62	42	337	196	676	415	1053	641
Производња предива и тканина	33457	25260	86	810	518	46	33	178	104	320	190	452	267
Производња готових текстилних производа	30664	23191	83	1095	783	41	29	149	89	277	166	465	280
Производња коже и крзна	41839	30467	118	515	327	72	51	231	140	449	275	684	418
Производња кожне обуће и галантерије	37088	27425	91	785	489	52	36	169	101	296	180	430	260
Прерада каучука	46202	34120	125	774	480	62	43	264	155	495	298	820	495
Производња прехранбених производа	63259	43735	148	1497	780	91	58	388	218	711	422	1279	772
Производња пића	63072	44389	154	1464	831	80	52	406	233	715	435	1367	829
Производња сточне хране	76992	51520	185	1490	709	123	74	441	246	752	452	1511	911
Производња и прерада дувана	80517	52663	181	7076	3158	161	92	557	315	1039	636	1818	1116
Графичка делатност	47092	33138	119	1212	778	63	43	291	166	624	373	1144	686
Рециклажа сировина	54838	39015	141	2155	1479	68	46	223	132	414	252	635	382
Производња разноврсних производа	46983	34003	133	2361	1673	67	47	299	171	543	332	877	534
Пољопривреда и рибарство	66443	45593	150	1607	872	89	57	288	167	460	277	819	494
Пољопривредна производња	66312	45503	150	1604	870	89	57	285	165	450	271	802	484
Пољопривредне услуге	67312	46120	149	1749	965	90	57	318	184	582	352	1008	611
Рибарство	71815	49727	144	907	473	83	54	305	177	556	338	1106	670
Шумарство	55884	40074	133	984	675	66	46	282	165	614	374	1090	662
Водопривреда	50926	36222	120	1679	1190	64	43	339	197	604	368	1197	723
Грађевинарство	44429	32496	112	1390	698	66	43	230	135	456	278	843	513
Високоградња	40581	30066	102	921	514	57	39	195	116	371	230	666	407
Нискоградња и хидроградња	53333	38072	136	2598	1154	85	54	291	168	593	360	1168	712
Инсталациони и завршни радови	42485	31339	106	947	551	61	41	225	131	443	266	742	450

1-3. ПРОСЕЧНЕ ЗАРАДЕ У ПЕРИОДУ 1992-1996. (наставак)

Република Србија

динара

	1992			1993				1994		1995		1996	
	брuto	нето	нето -нови	брuto	нето	брuto -нови	нето -нови	брuto	нето	брuto	нето	брuto	нето
Саобраћај и везе	60497	42894	144	2503	1268	91	58	320	185	679	410	1383	838
Железнички саобраћај	51483	38076	133	3763	1710	102	62	280	163	562	342	1218	744
Поморски саобраћај	54737	37748	127	2768	2131	68	53	357	215	620	382	452	275
Речни и језерски саобраћај	60212	43060	148	2375	1244	76	50	204	119	331	198	1140	697
Ваздушни саобраћај	68652	46090	165	849	416	58	38	276	158	866	528	1986	1207
Друмски саобраћај	48713	34911	124	1105	647	62	42	269	157	512	306	947	566
Градски саобраћај	78232	54614	172	3102	1782	106	70	373	219	800	486	1517	925
Цевоводни транспорт	88114	56177	221	2957	1141	199	111	500	271	1081	660	2300	1403
Претоварне услуге	54805	38612	143	1530	845	79	53	278	160	502	295	1147	678
ПТТ услуге	72401	50489	157	2803	1364	110	67	411	235	907	547	1710	1035
Трговина	53220	37289	139	921	532	72	47	229	133	463	278	837	509
Трговина на мало	44237	32391	121	671	437	56	39	184	109	388	234	737	446
Трговина на велико	65554	44422	165	1449	758	95	59	310	176	574	347	950	580
Спољна трговина	94580	58634	212	1490	673	144	83	355	194	702	408	1254	769
Угоститељство и туризам	37158	27406	94	979	633	48	34	205	121	423	255	754	457
Угоститељство	36712	27105	93	979	633	47	33	204	120	420	254	748	454
Туристичко посредовање	48768	35217	116	970	622	66	44	237	139	507	301	929	564
Занатство	48434	34537	123	1388	778	69	46	273	159	517	313	912	551
Занатске услуге и оправке	52640	37219	132	1505	827	74	49	286	165	541	327	948	573
Личне услуге	27911	21450	78	795	530	44	32	209	128	412	251	766	466
Стамбено-комуналне делатности	55256	39462	141	1724	964	82	53	304	176	631	382	1231	751
Уређење насеља и простора	56534	39717	140	1600	929	80	52	303	176	643	392	1247	764
Стамбена делатност	55762	38918	125	305	150	75	50	252	147	576	353
Комунална делатност	55074	39439	141	1769	985	83	54	305	176	629	381	1228	749
Финансијске и друге услуге	89590	58020	217	2917	1293	184	102	409	228	824	498	1677	1018
Банкарство	117999	73569	281	3962	1657	291	153	476	262	930	562	2042	1236
Осигурање имовине и лица	106023	67244	251	2041	990	135	79	516	281	1079	656	2242	1370
Услуге у области промета	66825	45605	168	1041	556	104	65	357	203	725	439	1339	816
Пројектовање и сродне услуге	75975	50614	179	3432	1437	144	83	356	201	743	443	1330	804
Геолошка истраживања	40495	28407	116	2207	953	94	58	446	246	913	558	1893	1158
Истраживачко-развојни рад	65035	44301	165	2784	1331	109	66	301	168	600	357	1033	635
Пословне услуге	55617	39656	150	1588	936	76	50	299	174	626	382	1285	782
Образовање и култура	67595	46635	157	1831	1056	105	65	334	192	623	375	1248	757
Образовање	68348	46905	154	1629	1002	107	66	325	187	586	352	1160	703
Научноистраживачка делатност	73272	49716	176	1809	1112	119	74	432	244	835	504	1602	976
Култура, уметност и информације	63662	44930	158	2545	1222	93	59	337	192	691	413	1460	887
Физичка култура и спорт	51917	38226	133	1411	969	68	47	300	177	578	349	1302	791
Здравство и социјална заштита	58875	41046	143	2391	1319	97	59	320	185	664	402	1245	757
Здравствена заштита	61553	42513	147	2632	1431	103	62	333	191	699	422	1308	795
Социјална заштита	47283	34698	125	1311	816	70	47	259	153	491	301	932	570
Друштвено-политичке заједнице и организације	81142	54179	183	3488	1659	138	79	343	195	707	425	1508	916
Органи ДПЗ	81069	54225	182	3506	1672	136	78	337	193	694	418	1483	900
Фондови и заводи ДПЗ	76937	51316	...	3474	1575	152	85	332	191	696	424	1510	923
Пословна удружења	102510	65366	235	4371	1870	167	96	616	322	1292	764	2347	1420
Интересне и политичке организације	76581	50674	184	1962	1153	119	73	422	234	949	571	2050	1253

1-4. ПРОСЕЧНЕ ЗАРАДЕ У ПЕРИОДУ 1997-2000.

Република Србија

динара

	1997		1998		1999		2000	
	бруто	нето	бруто	нето	бруто	нето	бруто	нето
УКУПНО	1324	798	1702	1052	1992	1261	3799	2389
Привредне делатности	1156	702	1551	961	1863	1181	3749	2359
Ванпривредне делатности	1949	1157	2238	1373	2426	1532	3961	2483
Индустрија и рударство	1104	674	1520	942	1801	1141	3804	2391
Електропривреда	2951	1682	4039	2408	4216	2675	9012	5705
Производња угља	2917	1672	4031	2409	4331	2741	8793	5573
Прерада угља	2063	1242	3406	2063	3989	2552
Производња нафте и гаса	3609	2021	4198	2515	4542	2906	8892	5670
Производња деривата нафте	3379	1906	3904	2349	4291	2752	9337	5948
Црна металургија	1020	635	1330	831	1453	915	4077	2551
Производња руда обојених метала	1747	1078	2310	1462	2572	1677	4634	3004
Производња обојених метала	1905	1175	2497	1578	2317	1523	5521	3192
Прерада обојених метала	1265	799	1745	1099	2245	1450	4899	3140
Производња неметала	884	549	1108	684	1219	746	2797	1689
Прерада неметала	736	479	995	641	1386	873	3117	1989
Металопреерађивачка делатност	678	456	988	633	1189	744	2876	1775
Машиноградња	876	544	1122	695	1054	660	2633	1635
Производња саобраћајних средстава	763	509	1066	680	1162	728	2860	1759
Бродоградња	993	621	1140	720	1408	817	2830	1608
Производња електричних машина и апарата	880	547	1145	723	1476	931	2959	1858
Производња хемијских производа	2056	1176	2615	1580	2129	1358	5133	3305
Прерада хемијских производа	1934	1128	2416	1477	3235	2062	5616	3524
Производња камена и песка	1315	806	1566	978	1932	1209	4583	2882
Производња грађевинског материјала	1482	882	2210	1354	2945	1862	7315	4593
Производња резане грађе и плоча	462	312	697	454	1179	744	2655	1672
Производња финалних производа од дрвета	682	454	907	600	1090	703	2563	1618
Производња и прерада папира	836	524	1438	898	2097	1329	5305	3317
Производња предива и тканина	345	239	545	356	674	434	1521	974
Производња готових текстилних производа	335	229	531	352	613	399	1482	944
Производња коже и крзна	705	442	919	579	1587	1017	2854	1796
Производња кожне обуће и галантерије	297	208	381	257	481	316	1265	805
Прерада каучука	979	615	1407	876	1738	1091	3628	2252
Производња прехранбених производа	1481	880	1871	1148	2472	1561	4087	2569
Производња пића	1743	1028	2332	1422	3036	1915	5482	3434
Производња сточне хране	1948	1100	2537	1518	2996	1904	4984	3190
Производња и прерада дувана	941	554	2988	1816	4715	2960	8954	5638
Графичка делатност	945	590	1140	716	1412	894	2959	1848
Рециклажа сировина	422	285	632	413	884	566	2092	1321
Производња разноврсних производа	869	560	1117	730	1342	865	2918	1889
Пољопривреда и рибарство	742	466	1011	639	1367	868	2472	1558
Пољопривредна производња	731	461	993	629	1347	855	2429	1531
Пољопривредне услуге	860	523	1218	760	1576	999	2798	1766
Рибарство	820	488	1141	706	1613	1029	3497	2191
Шумарство	1231	761	1623	1016	2719	1704	5437	3398
Водопривреда	1649	984	2157	1334	2273	1445	4037	2539
Грађевинарство	891	549	1156	721	1458	924	3153	1982
Високоградња	566	363	775	496	1161	744	2795	1762
Нискоградња и хидроградња	1559	929	1913	1169	2073	1307	4121	2580
Инсталациони и завршни радови	670	427	868	552	1092	685	2232	1408

1-4. ПРОСЕЧНЕ ЗАРАДЕ У ПЕРИОДУ 1997-2000. (наставак)

Република Србија

динара

	1997		1998		1999		2000	
	брuto	нето	брuto	нето	брuto	нето	брuto	нето
Саобраћај и везе	1864	1104	2279	1399	2624	1656	4875	3079
Железнички саобраћај	1723	1065	2065	1300	2072	1335	4409	2810
Поморски саобраћај
Речни и језерски саобраћај	1158	723	1452	927	1460	969	3592	2298
Ваздушни саобраћај	2506	1449	3209	1966	3283	2094	8283	5263
Друмски саобраћај	896	548	1149	714	1557	954	3270	2020
Градски саобраћај	2142	1247	2358	1430	2649	1683	4337	2737
Цевоводни транспорт	3395	1903	3840	2317	4035	2579	8346	5166
Претоварне услуге	1517	880	1988	1191	2447	1499	5458	3309
ПТТ услуге	2659	1544	3314	2012	3921	2458	6012	3821
Трговина	760	471	1072	674	1441	912	2773	1745
Трговина на мало	621	391	899	570	1250	792	2472	1553
Трговина на велико	912	561	1280	805	1661	1052	3086	1947
Спољна трговина	1634	963	2266	1378	2752	1737	5383	3396
Угоститељство и туризам	766	486	1062	668	1279	800	2810	1736
Угоститељство	769	489	1060	667	1282	802	2817	1740
Туристичко посредовање	663	423	1107	702	1190	736	2586	1606
Занатство	1012	636	1290	817	1526	975	3041	1940
Занатске услуге и оправке	1020	638	1309	827	1571	1002	3252	2070
Личне услуге	981	628	1213	779	1338	865	2138	1380
Стамбено-комуналне делатности	1777	1067	2241	1384	2577	1645	4105	2620
Уређење насеља и простора	2106	1226	2882	1776	3133	1998	5115	3239
Стамбена делатност
Комунална делатност	1733	1046	2162	1336	2502	1598	3954	2528
Финансијске и друге услуге	2077	1188	2641	1596	3021	1917	5345	3370
Банкарство	2580	1456	3304	1980	3870	2456	6265	3946
Осигурање имовине и лица	3299	1839	4080	2425	3637	2303	6460	4092
Услуге у области промета	1573	919	1977	1216	2285	1462	4287	2748
Пројектовање и сродне услуге	1456	863	1958	1201	2550	1619	4849	3085
Геолошка истраживања	2012	1155	2269	1397	2632	1674	5230	3328
Истраживачко-развојни рад	1091	650	1542	951	1872	1180	3932	2417
Пословне услуге	1763	1031	2264	1379	2232	1409	4987	3105
Образовање и култура	1765	1066	2013	1239	2188	1375	3617	2252
Образовање	1649	1011	1862	1151	2002	1258	3278	2033
Научноистраживачка делатност	1992	1172	2684	1636	3066	1913	5255	3292
Култура, уметност и информације	2092	1219	2320	1417	2560	1613	4341	2725
Физичка култура и спорт	1918	1155	2533	1557	3054	1957	5031	3204
Здравство и социјална заштита	1933	1146	2108	1304	2296	1459	3719	2344
Здравствена заштита	2073	1221	2222	1370	2419	1539	3960	2498
Социјална заштита	1286	800	1581	997	1740	1100	2670	1670
Друштвено-политичке заједнице и организације	2324	1348	2911	1760	3121	1963	5083	3189
Државни органи	2303	1336	2871	1736	3061	1926	4974	3122
Фондови и заводи	2105	1252	2890	1772	3078	1910	5088	3160
Општа и пословна удружења	3789	2088	4708	2791	5518	3479	9369	5911
Интересне и политичке организације	2791	1583	3447	2071	4268	2669	6916	4330

1-5. ПРОСЕЧНЕ ЗАРАДЕ У ПЕРИОДУ 2001-2005.

Република Србија

динара

	2001		2002		2003		2004		2005	
	брuto	нето	брuto	нето	брuto	нето	брuto	нето	брuto	нето
УКУПНО	8691	5840	13260	9208	16612	11500	20555	14108	25514	17443
Привредне делатности	8443	5667	12564	8714	15387	10648	19126	13128	24072	16472
Ванпривредне делатности	9525	6426	15368	10706	19846	13749	23990	16464	28754	19623
Пољопривреда, шумарство и водопривреда	7541	5093	12240	8512	13129	9076	15569	10658	20301	13835
Пољопривреда, лов и услуге	7177	4854	11709	8134	12217	8437	14026	9592	18195	12396
Шумарство	9748	6514	14359	10051	17506	12162	23883	16400	28790	19619
Водопривреда	9450	6384	16589	11554	20479	14177	26050	17907	34020	23243
Рибарство	9280	6273	15892	11120	15378	10659	17840	12214	24085	16341
Вађење и руда и камена	13102	8817	18583	12927	22091	15373	26352	18113	30745	20989
Вађење угља	16567	11141	22407	15609	27241	18953	31901	21945	36961	25251
Вађење сирове нафте и гаса, услуге	17180	11633	25143	17526	29816	20679	33431	22945	38191	26009
Вађење руда урана и торијума	12491	8395	15329	10685	15234	10601
Вађење руда метала	7159	4796	9284	6351	8726	6048	13902	9576	17454	11931
Вађење осталих руда и камена	8167	5529	13727	9592	14921	10454	16643	11370	19818	13479
Прерађивачка индустрија	7614	5095	11065	7661	12996	8990	16065	11034	20366	13945
Производња прехранбених производа и пића	9921	6680	15768	10975	18262	12701	20892	14398	26177	17964
Производња дуванских производа	19322	13079	29632	20674	41964	29272	51836	36192	73012	50298
Производња текстилних предива и тканина	4081	2748	4992	3436	4695	3227	5205	3518	7237	4910
Производња одевних предмета и крзна	3203	2141	3551	2454	3163	2169	4127	2824	5665	3828
Производња коже и предмета од коже, обуће	4675	3161	5967	4137	5978	4108	8114	5529	12148	8266
Прерада и производи од дрвета и плуте	4569	3021	5390	3691	5780	3947	6922	4702	8363	5658
Производња целулозе, папира и прерада папира	10131	6748	12963	9038	14782	10352	16144	11297	17736	12409
Издавање, штампање и репродукција	7978	5353	12721	8881	15890	11057	20076	13716	24167	16535
Производња кокса и деривата нафте	16586	11216	23250	16215	27651	19149	32803	22516	42308	28818
Производња хемикалија и хемијских производа	12275	8271	16532	11516	20473	14218	25468	17512	30562	20899
Производња производа од гуме и пластике	7890	5243	10389	7195	13352	9213	17697	12140	22908	15645
Производња производа од осталих минерала	11083	7453	14628	10150	15152	10447	17500	12090	20955	14342
Производња основних метала	7827	5151	10276	7083	15491	10684	20791	14268	26741	18281
Производња металних производа, осим машина	7029	4713	10749	7400	12389	8522	13769	9378	17370	11863
Производња осталих машина и уређаја	5680	3800	8705	5957	9588	6610	13082	8993	17028	11800
Производња канцеларијских и рачунских машина	10316	6959	18224	12745	21893	15219	28392	19563	35496	24604
Производња др. електричних машина и апарата	7910	5328	11525	7999	13181	9116	16299	11160	19912	13595
Производња радио, ТВ и комуникационе опреме	4165	2766	7560	5180	9806	6747	15663	10712	17606	12141
Производња прецизних и оптичких инструмената	6492	4363	9545	6490	9439	6474	12027	8389	14604	10338
Производња моторних возила и приколица	6519	4245	10709	7317	11756	8065	15355	10597	18500	12759
Производња осталих саобраћајних средстава	6067	4071	8590	5905	10264	7041	13274	9045	17222	11723
Производња намештаја и сл. производа	6630	4339	8790	6023	9418	6460	10272	6745	12888	8308
Рециклажа	5223	3489	6878	4751	7287	5042	9056	6184	14081	9552

1-5. ПРОСЕЧНЕ ЗАРАДЕ У ПЕРИОДУ 2001-2005. (наставак)

Република Србија

динара

	2001		2002		2003		2004		2005	
	брuto	нето	брuto	нето	брuto	нето	брuto	нето	брuto	нето
Производња ел. енергије, гаса и воде	12838	8628	18987	13227	23778	16486	29426	20186	35590	24369
Производња ел.енергије, гаса и топле воде	14816	9975	21112	14716	25884	17945	32059	21980	39113	26836
Пречишћавање и дистрибуција воде	8725	5826	14636	10177	19876	13784	24779	17020	29840	20344
Грађевинарство	7735	5205	12413	8610	15175	10472	18443	12597	22389	15235
Трговина на велико и мало, оправка	6778	4532	10566	7291	13704	9474	17444	11953	22621	15498
Продаја и оправка возила	9892	6604	14649	10152	17765	12306	21892	14972	26863	18351
Трговина на велико и посредовање	7862	5280	12355	8560	16869	11706	21512	14806	27995	19276
Трговина на мало, осим возилима, оправка	5398	3602	8568	5884	10356	7124	13042	8900	17370	11851
Хотели и ресторани	6452	4306	9556	6536	11689	7991	14037	9498	17665	12000
Саобраћај, складиштење и везе	10987	7425	15692	10930	20113	13911	24561	16854	29737	20341
Копнени саобраћај и цевоводни транспорт	9813	6594	13520	9367	17030	11714	20768	14209	25486	17362
Водени саобраћај	9640	6557	14452	10064	16740	11596	20090	13772	27433	19792
Ваздушни саобраћај	21144	14303	29962	21497	36527	26012	43020	30109	47057	32451
Пратеће активности и путничке агенције	10352	6960	15156	10520	19372	13326	25664	17572	35199	24344
Поштанске активности и телекомуникације	12182	8334	18165	12671	24045	16675	28355	19471	32500	22167
Финансијско посредовање	14910	10044	24118	16847	34601	24157	43870	30347	56348	38852
Финансијско посредовање	14733	9925	23483	16399	34035	23774	43696	30240	57271	39541
Осигурање	16239	10937	28153	19689	38175	26576	44947	31005	51194	35005
Други послови у финансијском посредовању	17359	11619	27653	19289	34198	23912
Послови с некретностима, изнајмљивање	9971	6695	14821	10292	20251	14052	24730	17028	32076	22007
Послови с некретностима	17023	11068	21902	15272	38708	26867	45983	31566	51436	35075
Изнајмљивање машина и опреме	8198	5316	6628	4504	6766	4777	12739	8840	38305	26661
Компјутерске и сродне активности	10352	6923	13952	9679	19492	13473	24251	16616	36486	24892
Истраживање и развој	11848	8008	19271	13427	24681	17126	31820	21863	39730	27123
Остале пословне активности	9169	6147	13382	9279	18552	12875	21873	15084	28009	19274
Државна управа и социјално осигурање	11178	7514	17154	11929	22742	15767	27207	18673	33210	22633
Образовање	8432	5665	13475	9341	18243	12574	21688	14826	27265	18550
Здравствени и социјални рад	8978	6082	15091	10550	18817	13063	23064	15868	26792	18328
Остале комуналне, друштвене и личне услужне активности	9101	6137	14819	10314	19707	13635	24191	16616	28846	19693
Одстрањивање отпадака, смећа и сл.	8411	5667	14242	9948	19193	13280	23657	16272	28719	19594
Делатност организација на бази учлањења	16064	10868	26331	18397	32971	22937	40078	27503	54130	36935
Спортске, културне и сличне активности	9199	6198	14810	10293	19384	13413	23564	16188	27289	18651
Остале услужне делатности	6438	4361	9616	6618	14360	9842	19710	13438	25301	17214

1-1. ПРОСЕЧНЕ ЗАРАДЕ БЕЗ ПОРЕЗА

Централна Србија

	1965	1966	1967	1968	1969	1970
УКУПНО	479	676	777	845	969	1118
Привредне делатности	457	649	742	806	932	1077
Индустрија и рударство	447	635	705	766	887	1018
Електропривреда	580	829	1043	1088	1232	1490
Производња угља	446	516	585	663	723	852
Прерада угља
Производња нафте и гаса
Производња деривата нафте
Производња руде гвожђа	392	528	526	612	755	845
Црна металургија	496	670	685	795	972	1089
Производња руда обојених метала	576	990	1137	1081	1227	1446
Производња обојених метала	566	952	1091	1051	1201	1401
Прерада обојених метала	525	896	1026	981	1115	1311
Производња неметала	449	592	644	676	800	952
Прерада неметала	433	574	628	659	778	924
Металопрађивачка делатност	476	678	732	807	959	1089
Машиноградња	494	704	760	842	1003	1134
Производња саобраћајних средстава	478	677	723	800	955	1084
Бродоградња	524	756	895	1009	1116	1372
Производња електричних машина и апарата	411	601	683	781	925	1026
Производња хемијских производа	506	757	823	848	937	1060
Прерада хемијских производа	514	769	842	872	967	1095
Производња камена и песка	361	512	621	693	782	921
Производња грађевинског материјала	388	555	668	745	842	989
Производња резане грађе и плоча	281	391	428	505	615	732
Производња финалних производа од дрвета	371	527	596	683	817	964
Производња и прерада папира	462	590	653	730	855	1075
Производња предива и тканина	396	551	576	613	692	777
Производња готових текстилних производа	382	534	566	596	674	760
Производња коже и крзна	405	600	664	715	803	890
Производња кожне обуће и галантерије	378	558	626	677	761	855
Прерада каучука	458	627	699	724	888	947
Производња прехранбених производа	442	633	692	765	838	696
Производња пића	447	637	709	769	849	990
Производња сточне хране	454	654	724	782	864	1003
Производња и прерада дувана	449	675	782	801	1050	1073
Графичка делатност	534	769	889	977	1114	1278
Производња разноврсних производа	486	699	805	823	952	1098
Пољопривреда и рибарство	392	551	653	661	747	881
Пољопривредна производња	383	538	637	646	729	858
Пољопривредне услуге	441	620	733	744	839	987
Рибарство	435	538	794	657	800	1248
Шумарство	299	444	610	712	794	967
Водопривреда	445	627	882	896	968	1057
Грађевинарство	412	617	713	780	898	1026
Високоградња	401	602	696	767	872	1006
Нискоградња и хидроградња	428	637	749	822	941	1075
Инсталациони и завршни радови	427	641	729	779	927	1034

И ДОПРИНОСА У ПЕРИОДУ 1965-1976.

динара

1971	1972	1973	1974	1975	1976	
1349	1573	1831	2367	2911	3395	УКУПНО
1306	1516	1776	2300	2821	3285	Привредне делатности
1225	1430	1691	2241	2753	3175	Индустрија и рударство
1772	1953	2440	3170	4000	4763	Електропривреда
1117	1283	1792	2500	3235	3826	Производња угља
...	Прерада угља
...	Производња нафте и гаса
...	2854	2139	3246	4689	4700	Производња деривата нафте
1059	1200	1393	1802	2192	2271	Производња руде гвожђа
1358	1542	1799	2325	2835	2999	Црна металургија
1606	1763	2321	2989	3453	3964	Производња руда обојених метала
1574	1742	2245	2885	3366	3869	Производња обојених метала
1461	1607	2107	2714	3145	3602	Прерада обојених метала
1168	1366	1602	2078	2671	2997	Производња неметала
1132	1322	1548	2012	2581	2904	Прерада неметала
1310	1506	1752	2314	2882	3357	Металопрађивачка делатност
1355	1560	1810	2403	3001	3496	Машиноградња
1303	1498	1746	2311	2880	3354	Производња саобраћајних средстава
1526	1769	2137	2703	3579	4047	Бродоградња
1164	1349	1532	2113	2683	3135	Производња електричних машина и апарата
1274	1511	1842	2600	3110	3565	Производња хемијских производа
1313	1554	1884	2662	3192	3667	Прерада хемијских производа
1178	1346	1493	1992	2413	2697	Производња камена и песка
1265	1452	1613	2159	2612	2936	Производња грађевинског материјала
918	1111	1284	1677	2030	2329	Производња резане грађе и плоча
1194	1405	1615	2104	2573	2990	Производња финалних производа од дрвета
1237	1447	1693	2558	3089	3457	Производња и прерада папира
958	1210	1425	1878	2218	2464	Производња предива и тканина
934	1168	1371	1807	2144	2390	Производња готових текстилних производа
1147	1382	1609	1956	2268	2644	Производња коже и крзна
1086	1291	1497	1848	2170	2528	Производња кожне обуће и галантерије
1148	1382	1488	2023	2531	2893	Прерада каучука
1160	1363	1662	2116	2574	2965	Производња прехранбених производа
1196	1433	1756	2238	2719	3149	Производња пића
1211	1455	1789	2337	2825	3266	Производња сточне хране
1324	1715	2161	2568	3043	3524	Производња и прерада дувана
1460	1673	1886	2453	3029	3554	Графичка делатност
1318	1506	1722	2269	2817	3275	Производња разноврсних производа
1092	1370	1678	2140	2595	3078	Пољопривреда и рибарство
1066	1337	1637	2088	2533	3001	Пољопривредна производња
1226	1537	1881	2405	2919	3458	Пољопривредне услуге
1180	1482	2016	2489	2885	3871	Рибарство
1295	1388	1651	2295	2599	2820	Шумарство
1342	1473	1640	2082	2675	2599	Водопривреда
1249	1475	1728	2179	2756	3241	Грађевинарство
1223	1444	1689	2133	2714	3174	Високоградња
1299	1520	1786	2252	2852	3346	Нискоградња и хидроградња
1269	1508	1766	2220	2767	3292	Инсталациони и завршни радови

1-1. ПРОСЕЧНЕ ЗАРАДЕ БЕЗ ПОРЕЗА

Централна Србија

	1965	1966	1967	1968	1969	1970
Саобраћај и везе	516	711	817	890	1013	1190
Железнички саобраћај	514	675	723	822	880	1061
Речни и језерски саобраћај	511	770	955	946	1051	1225
Ваздушни саобраћај	712	989	1308	1378	1643	1857
Друмски саобраћај	493	698	812	884	1056	1192
Градски саобраћај	536	741	844	869	1036	1273
Цевоводни транспорт
Претоварне услуге	471	611	721	801	963	1168
ПТТ услуге	523	770	955	1026	1147	1293
Трговина	485	687	805	856	1013	1174
Трговина на мало	465	648	780	831	973	1129
Трговина на велико	481	698	783	836	1010	1162
Спољна трговина	694	1013	1178	1191	1397	1631
Угоститељство и туризам	454	535	601	719	848	1001
Угоститељство	453	532	595	713	845	996
Туристичко посредовање	537	681	850	936	978	1200
Занатство	469	675	790	854	974	1134
Занатске услуге и оправке	477	687	800	876	996	1158
Личне услуге	415	588	728	721	826	967
Стамбено-комуналне делатности	419	607	740	852	936	1089
Уређење насеља и простора	407	603	714	836	906	1067
Стамбена делатност	386	529	767	796	992	1062
Комуналне делатности	426	620	741	870	933	1100
Финансијске и друге услуге	651	951	1154	1204	1422	1637
Банкарство	704	990	1209	1192	1483	1743
Осигурање имовине и лица	660	929	1136	1118	1392	1635
Услуге у области промета	617	958	1100	1135	1323	1502
Пројектовање и сродне услуге	719	1066	1334	1526	1663	1897
Геолошка истраживања	406	595	871	931	1106	1258
Истраживачко-развојни рад	604	877	1029	1139	1305	1478
Пословне услуге	542	847	1000	1048	1231	1358
Ванпривредне делатности	580	784	937	1030	1173	1355
Образовање и култура	584	777	941	1029	1184	1346
Образовање	561	726	886	961	1103	1243
Научно-истраживачка делатност	622	878	1080	1240	1427	1626
Култура, уметност и информације	642	906	1073	1162	1339	1558
Физичка култура и спорт	539	724	824	1076	1305	1435
Здравство и социјална заштита	554	754	869	957	1076	1280
Здравствена заштита	564	766	883	973	1097	1311
Социјална заштита	455	627	738	818	905	1034
Друштвено-политичке заједнице и организације	597	823	995	1101	1249	1445
Органи ДПЗ	566	775	942	1044	1183	1373
Самоуправне интересне заједнице	616	859	963	1088	1201	1422
Удружења ОУР	756	1057	1319	1399	1601	1812
Друштвено-политичке организације	727	989	1184	1321	1516	1741

И ДОПРИНОСА У ПЕРИОДУ 1965-1976. (наставак)

динара

1971	1972	1973	1974	1975	1976	
1469	1703	1979	2478	3062	3642	Саобраћај и везе
1353	1621	1808	2261	2864	3563	Железнички саобраћај
1529	1634	2023	2388	3174	3645	Речни и језерски саобраћај
2121	2322	2691	3555	3636	4441	Ваздушни саобраћај
1441	1659	1939	2472	3032	3532	Друмски саобраћај
1588	1836	2265	2632	3189	3790	Градски саобраћај
...	Цевоводни транспорт
1499	1666	1896	2482	3086	3602	Претоварне услуге
1521	1741	2015	2495	3197	3722	ПТТ услуге
1445	1651	1892	2416	2874	3299	Трговина
1402	1593	1830	2308	2711	3110	Трговина на мало
1401	1637	1859	2431	2907	3358	Трговина на велико
1994	2186	2518	3266	4028	4745	Спољна трговина
1166	1352	1584	2021	2430	2842	Угоститељство и туризам
1157	1341	1579	2013	2418	2823	Угоститељство
1510	1696	1736	2245	2804	3443	Туристичко посредовање
1371	1564	1799	2313	2879	3376	Занатство
1406	1603	1845	2399	2976	3461	Занатске услуге и оправке
1135	1299	1487	1776	2273	2806	Личне услуге
1309	1511	1812	2230	2736	3282	Стамбено-комуналне делатности
1275	1486	1782	2194	2727	3270	Уређење насеља и простора
1354	1556	1797	2232	2646	3106	Стамбена делатност
1305	1507	1821	2237	2757	3320	Комуналне делатности
1919	2115	2395	3079	3741	4531	Финансијске и друге услуге
2013	2236	2498	3221	3791	4574	Банкарство
1889	2098	2339	3011	3554	4288	Осигурање имовине и лица
1810	2037	2298	2958	3683	4358	Услуге у области промета
2258	2329	2648	3308	4063	5132	Пројектовање и сродне услуге
1484	1689	2098	2730	3474	4078	Геолошка истраживања
1722	1921	2230	2903	3603	4252	Истраживачко-развојни рад
1594	1803	2047	2633	3254	3877	Пословне услуге
1621	1895	2112	2688	3348	3963	Ванпривредне делатности
1607	1909	2131	2679	3320	3898	Образовање и култура
1513	1850	2030	2513	3118	3649	Образовање
1852	2067	2441	3158	3925	4617	Научно-истраживачка делатност
1810	2040	2329	3017	3735	4435	Култура, уметност и информације
1609	1796	2080	2644	3160	3713	Физичка култура и спорт
1560	1779	1982	2493	3100	3697	Здравство и социјална заштита
1601	1819	2033	2554	3178	3799	Здравствена заштита
1244	1495	1650	2117	2637	3109	Социјална заштита
1706	1997	2223	2920	3664	4359	Друштвено-политичке заједнице и организације
1626	1924	2131	2830	3557	4223	Органи ДПЗ
1746	2025	2250	2815	3461	4102	Самоуправне интересне заједнице
2098	2463	2833	3666	4531	5461	Удружење ОУР
1995	2213	2508	3287	4133	5036	Друштвено-политичке организације

1-2. ПРОСЕЧНЕ ЗАРАДЕ БЕЗ ПОРЕЗА

Централна Србија

	1977	1978	1979	1980	1981	1982	1983	1984
УКУПНО	4100	4937	5954	7060	9370	11889	15063	21543
Привредне делатности	3958	4742	5731	6822	9169	11650	14765	21101
Индустрија и рударство	3805	4564	5470	6635	9173	11605	14788	21304
Електропривреда	5518	6732	8217	9657	12419	16088	20453	28717
Производња угља	4462	5126	6477	8356	11487	15535	19616	28784
Прерада угља	...	4795
Производња нафте и гаса
Производња деривата нафте	5246	7093	8178	10587	13249	16882	21475	28145
Производња руде гвожђа	3507	3699	4282	5830	8098	9522	13873	21015
Црна металургија	3474	4344	5734	7309	10171	12079	14931	21763
Производња руда обојених метала	4509	5185	6283	8344	11296	14652	19201	28362
Производња обојених метала	4432	5069	6343	8204	11269	14041	18518	27726
Прерада обојених метала	4697	5845	7260	8534	12424	14529	19711	29325
Производња неметала	3457	4033	4564	5876	8509	10520	13120	19557
Прерада неметала	3326	3865	4903	6130	8776	10893	13062	18047
Металопрађивачка делатност	4011	4899	5782	6988	9669	12226	15817	22578
Машиноградња	4339	5320	6246	7321	10160	13036	16389	23308
Производња саобраћајних средстава	4096	5087	5965	7088	9563	12148	15392	23136
Бродоградња	5303	6535	7519	8606	10729	14464	18351	27615
Производња електричних машина и апарата	3830	4545	5226	6576	8992	11284	14524	21811
Производња хемијских производа	4169	4814	5716	7033	9934	12669	15946	22432
Прерада хемијских производа	4332	4799	5537	6951	9802	11848	16077	23023
Производња камена и песка	3160	4042	5011	5763	7422	9319	11354	16718
Производња грађевинског материјала	3630	4383	5326	6158	8275	10247	12304	17518
Производња резане грађе и плоча	2754	3438	4305	5570	7234	8802	10962	16591
Производња финалних производа од дрвета	3338	3916	4757	5685	7552	9376	11461	16559
Производња и прерада папира	4145	4767	5656	7130	10529	11971	14369	21938
Производња предива и тканина	2752	3269	4181	5468	8238	10260	13202	18772
Производња готових текстилних производа	2838	3415	4164	5082	7144	9328	12254	17682
Производња коже и крзна	3444	3934	4930	5901	8678	11473	14824	21320
Производња кожне обуће и галантерије	2885	3414	4267	5427	7593	9588	12631	18175
Прерада каучука	3535	3993	5146	6070	8836	11164	14297	19567
Производња прехранбених производа	3614	4387	5080	6057	8331	10924	13831	19100
Производња пића	3748	4460	5464	6294	8671	10806	13276	19204
Производња сточне хране	3732	4722	5174	6107	9017	12087	16038	22076
Производња и прерада дувана	4185	4894	6059	6627	9378	10481	15186	21504
Графичка делатност	4404	5424	6544	7535	9835	12168	15149	20699
Рециклажа сировина	17770	23388
Производња разноврсних производа	4172	5144	6307	7438	9981	12551	15070	21217
Пољопривреда и рибарство	3807	4423	5260	8367	8829	11592	14776	20560
Пољопривредна производња	3744	4296	5129	6220	8626	11320	14466	20267
Пољопривредне услуге	4126	5006	5933	7227	10147	13285	17058	22763
Рибарство	4819	5960	7414	7639	9586	13869	18105	23259
Шумарство	3400	4046	5260	6503	9192	11237	13884	19893
Водопривреда	4176	5043	5780	7065	8705	10650	13597	19034
Грађевинарство	3903	4710	5730	6739	8710	11073	13301	18455
Високоградња	3753	4454	5387	6324	8204	10451	12390	16969
Нискоградња и хидроградња	4142	5242	6367	7314	9362	11864	14447	20792
Инсталације и завршни радови	4057	4885	6007	7191	9314	11744	14289	19685

И ДОПРИНОСА У ПЕРИОДУ 1977-1991.

динара

1985	1986	1987	1988	1989	1990	1991	
37971	78555	157397	428011	7842985	4167	8503	УКУПНО
37029	76476	153825	414961	7506655	3897	7861	Привредне делатности
37114	75455	152225	411310	7405292	3714	7207	Индустрија и рударство
52241	113644	237984	602290	11868296	6704	14816	Електропривреда
49704	105169	221497	564056	10960202	5845	13488	Производња угља
...	Прерада угља
...	230370	440186	1080188	19276264	10192	18504	Производња нафте и гаса
51199	85420	185403	616589	11738607	5792	13999	Производња деривата нафте
34551	79832	119162	415107	8451202	3081	...	Производња руде гвожђа
37244	72797	143872	451060	8555904	4005	8017	Црна металургија
49097	94757	193449	607012	12048651	5992	11299	Производња руда обојених метала
46436	94807	198213	639547	13504298	5967	11090	Производња обојених метала
59958	103568	197482	573199	9071111	3662	7688	Прерада обојених метала
36169	68564	133720	361660	6631258	3323	5951	Производња неметала
33255	67008	127018	340877	6519284	3117	6191	Прерада неметала
40805	83081	165902	435331	7805994	3573	6403	Металопрерађивачка делатност
41422	82407	163294	441271	8333675	3691	7080	Машиноградња
38259	81299	166669	443044	8107762	3932	6900	Производња саобраћајних средстава
50668	113431	234322	570225	10281875	5348	7812	Бродоградња
40041	81827	162346	444532	7691645	3385	6352	Производња електричних машина и апарата
39019	80687	161841	462830	8698045	4459	6905	Производња хемијских производа
37582	74396	155399	453240	8890889	4417	9300	Прерада хемијских производа
29866	62135	134091	347490	5841532	3356	7021	Производња камена и песка
30358	65432	132591	349588	6324612	3506	7485	Производња грађевинског материјала
29338	56778	115462	328310	5253755	2677	4986	Производња резане грађе и плоча
27712	60366	122353	333603	5909573	3004	5870	Производња финалних производа од дрвета
39511	83012	164155	456515	7356693	3891	8802	Производња и прерада папира
31202	61451	124362	319203	5090196	2562	4621	Производња предива и тканина
29103	56102	112045	294531	4958862	2600	4720	Производња готових текстилних производа
34731	64738	122726	351483	6257679	2789	4490	Производња коже и крзна
29830	57774	109450	293131	5341310	2953	5162	Производња кожне обуће и галантерије
35483	67942	149215	418794	7298108	3674	7197	Прерада каучука
32493	68115	141205	379539	6790379	4055	8327	Производња прехрамбених производа
35619	77332	158135	403605	7228665	4365	9262	Производња пића
35246	78397	163475	436552	8363096	4864	10236	Производња сточне хране
39801	78973	164210	415395	7333171	5463	12441	Производња и прерада дувана
36530	79040	154458	421027	6607691	3860	8172	Графичка делатност
41052	74681	145375	442222	7389716	3450	6165	Рециклажа сировина
37420	79513	165024	455647	8895008	4549	8336	Производња разноврсних производа
33969	70923	146350	393533	6804653	3793	7273	Пољопривреда и рибарство
33560	70219	144674	390995	6773008	3760	7181	Пољопривредна производња
37435	77367	159288	420541	7301165	4196	8150	Пољопривредне услуге
36218	77368	182323	385776	5539078	3510	8873	Рибарство
38227	74685	145652	404125	6532291	3166	7700	Шумарство
33452	71062	142795	372048	6034733	3554	7853	Водопривреда
32584	70071	138745	367359	6446997	3615	7589	Грађевинарство
29858	65033	127592	345839	6139392	3377	6880	Високоградња
36973	78463	158637	411725	7518558	4121	9208	Нискоградња и хидроградња
34893	73469	144697	371990	6005207	3584	7236	Инсталације и завршни радови

1-2. ПРОСЕЧНЕ ЗАРАДЕ БЕЗ ПОРЕЗА

Централна Србија

	1977	1978	1979	1980	1981	1982	1983	1984
УКУПНО	4100	4937	5954	7060	9370	11889	15063	21543
Привредне делатности	3958	4742	5731	6822	9169	11650	14765	21101
Индустрија и рударство	3805	4564	5470	6635	9173	11605	14788	21304
Електропривреда	5518	6732	8217	9657	12419	16088	20453	28717
Производња угља	4462	5126	6477	8356	11487	15535	19616	28784
Прерада угља	...	4795
Производња нафте и гаса
Производња деривата нафте	5246	7093	8178	10587	13249	16882	21475	28145
Производња руде гвожђа	3507	3699	4282	5830	8098	9522	13873	21015
Црна металургија	3474	4344	5734	7309	10171	12079	14931	21763
Производња руда обојених метала	4509	5185	6283	8344	11296	14652	19201	28362
Производња обојених метала	4432	5069	6343	8204	11269	14041	18518	27726
Прерада обојених метала	4697	5845	7260	8534	12424	14529	19711	29325
Производња неметала	3457	4033	4564	5876	8509	10520	13120	19557
Прерада неметала	3326	3865	4903	6130	8776	10893	13062	18047
Металопрађивачка делатност	4011	4899	5782	6988	9669	12226	15817	22578
Машиноградња	4339	5320	6246	7321	10160	13036	16389	23308
Производња саобраћајних средстава	4096	5087	5965	7088	9563	12148	15392	23136
Бродоградња	5303	6535	7519	8606	10729	14464	18351	27615
Производња електричних машина и апарата	3830	4545	5226	6576	8992	11284	14524	21811
Производња хемијских производа	4169	4814	5716	7033	9934	12669	15946	22432
Прерада хемијских производа	4332	4799	5537	6951	9802	11848	16077	23023
Производња камена и песка	3160	4042	5011	5763	7422	9319	11354	16718
Производња грађевинског материјала	3630	4383	5326	6158	8275	10247	12304	17518
Производња резане грађе и плоча	2754	3438	4305	5570	7234	8802	10962	16591
Производња финалних производа од дрвета	3338	3916	4757	5685	7552	9376	11461	16559
Производња и прерада папира	4145	4767	5656	7130	10529	11971	14369	21938
Производња предива и тканина	2752	3269	4181	5468	8238	10260	13202	18772
Производња готових текстилних производа	2838	3415	4164	5082	7144	9328	12254	17682
Производња коже и крзна	3444	3934	4930	5901	8678	11473	14824	21320
Производња кожне обуће и галантерије	2885	3414	4267	5427	7593	9588	12631	18175
Прерада каучука	3535	3993	5146	6070	8836	11164	14297	19567
Производња прехранбених производа	3614	4387	5080	6057	8331	10924	13831	19100
Производња пића	3748	4460	5464	6294	8671	10806	13276	19204
Производња сточне хране	3732	4722	5174	6107	9017	12087	16038	22076
Производња и прерада дувана	4185	4894	6059	6627	9378	10481	15186	21504
Графичка делатност	4404	5424	6544	7535	9835	12168	15149	20699
Рециклажа сировина	17770	23388
Производња разноврсних производа	4172	5144	6307	7438	9981	12551	15070	21217
Пољопривреда и рибарство	3807	4423	5260	8367	8829	11592	14776	20560
Пољопривредна производња	3744	4296	5129	6220	8626	11320	14466	20267
Пољопривредне услуге	4126	5006	5933	7227	10147	13285	17058	22763
Рибарство	4819	5960	7414	7639	9586	13869	18105	23259
Шумарство	3400	4046	5260	6503	9192	11237	13884	19893
Водопривреда	4176	5043	5780	7065	8705	10650	13597	19034
Грађевинарство	3903	4710	5730	6739	8710	11073	13301	18455
Високоградња	3753	4454	5387	6324	8204	10451	12390	16969
Нискоградња и хидроградња	4142	5242	6367	7314	9362	11864	14447	20792
Инсталациони и завршни радови	4057	4885	6007	7191	9314	11744	14289	19685

И ДОПРИНОСА У ПЕРИОДУ 1977-1991. (наставак)

динара

1985	1986	1987	1988	1989	1990	1991	
37971	78555	157397	428011	7842985	4167	8503	УКУПНО
37029	76476	153825	414961	7506655	3897	7861	Привредне делатности
37114	75455	152225	411310	7405292	3714	7207	Индустрија и рударство
52241	113644	237984	602290	11868296	6704	14816	Електропривреда
49704	105169	221497	564056	10960202	5845	13488	Производња угља
...	Прерада угља
...	230370	440186	1080188	19276264	10192	18504	Производња нафте и гаса
51199	85420	185403	616589	11738607	5792	13999	Производња деривата нафте
34551	79832	119162	415107	8451202	3081	...	Производња руде гвожђа
37244	72797	143872	451060	8555904	4005	8017	Црна металургија
49097	94757	193449	607012	12048651	5992	11299	Производња руда обојених метала
46436	94807	198213	639547	13504298	5967	11090	Производња обојених метала
59958	103568	197482	573199	9071111	3662	7688	Прерада обојених метала
36169	68564	133720	361660	6631258	3323	5951	Производња неметала
33255	67008	127018	340877	6519284	3117	6191	Прерада неметала
40805	83081	165902	435331	7805994	3573	6403	Металопрерађивачка делатност
41422	82407	163294	441271	8333675	3691	7080	Машиноградња
38259	81299	166669	443044	8107762	3932	6900	Производња саобраћајних средстава
50668	113431	234322	570225	10281875	5348	7812	Бродоградња
40041	81827	162346	444532	7691645	3385	6352	Производња електричних машина и апарата
39019	80687	161841	462830	8698045	4459	6905	Производња хемијских производа
37582	74396	155399	453240	8890889	4417	9300	Прерада хемијских производа
29866	62135	134091	347490	5841532	3356	7021	Производња камена и песка
30358	65432	132591	349588	6324612	3506	7485	Производња грађевинског материјала
29338	56778	115462	328310	5253755	2677	4986	Производња резане грађе и плоча
27712	60366	122353	333603	5909573	3004	5870	Производња финалних производа од дрвета
39511	83012	164155	456515	7356693	3891	8802	Производња и прерада папира
31202	61451	124362	319203	5090196	2562	4621	Производња предива и тканина
29103	56102	112045	294531	4958862	2600	4720	Производња готових текстилних производа
34731	64738	122726	351483	6257679	2789	4490	Производња коже и крзна
29830	57774	109450	293131	5341310	2953	5162	Производња кожне обуће и галантерије
35483	67942	149215	418794	7298108	3674	7197	Прерада каучука
32493	68115	141205	379539	6790379	4055	8327	Производња прехрамбених производа
35619	77332	158135	403605	7228665	4365	9262	Производња пића
35246	78397	163475	436552	8363096	4864	10236	Производња сточне хране
39801	78973	164210	415395	7333171	5463	12441	Производња и прерада дувана
36530	79040	154458	421027	6607691	3860	8172	Графичка делатност
41052	74681	145375	442222	7389716	3450	6165	Рециклажа сировина
37420	79513	165024	455647	8895008	4549	8336	Производња разноврсних производа
33969	70923	146350	393533	6804653	3793	7273	Пољопривреда и рибарство
33560	70219	144674	390995	6773008	3760	7181	Пољопривредна производња
37435	77367	159288	420541	7301165	4196	8150	Пољопривредне услуге
36218	77368	182323	385776	5539078	3510	8873	Рибарство
38227	74685	145652	404125	6532291	3166	7700	Шумарство
33452	71062	142795	372048	6034733	3554	7853	Водопривреда
32584	70071	138745	367359	6446997	3615	7589	Грађевинарство
29858	65033	127592	345839	6139392	3377	6880	Високоградња
36973	78463	158637	411725	7518558	4121	9208	Нискоградња и хидроградња
34893	73469	144697	371990	6005207	3584	7236	Инсталациони и завршни радови

1-3. ПРОСЕЧНЕ ЗАРАДЕ У ПЕРИОДУ 1992-1996.

Централна Србија

динара

	1992			1993			1994		1995		1996	
	брuto	нето	нето -нови	брuto	нето	нето -нови	брuto	нето	брuto	нето	брuto	нето
УКУПНО	54910	38638	136	1987	1021	53	279	161	558	336	1051	638
Привредне делатности	52435	37148	131	1934	987	50	267	154	532	321	977	593
Ванпривредне делатности	66363	45533	158	2234	1177	67	329	189	659	398	1308	796
Индустрија и рударство	50121	35765	125	2163	1072	47	263	152	515	310	911	552
Електропривреда	89174	59292	197	6769	2886	84	453	259	1018	613	1894	1152
Производња угља	108672	70197	211	15752	4957	100	452	256	985	596	1819	1111
Прерада угља
Производња нафте и гаса	4376	2709	232
Производња деривата нафте	83411	53863	183	1059	535	75	482	273	1030	628	2036	1243
Црна металургија	83214	59620	183	1026	727	57	230	135	439	263	580	346
Производња руда обојених метала	64642	43389	173	3333	2412	50	353	210	850	516	1542	946
Производња обојених метала	70499	46565	186	3618	2630	64	350	202	841	512	1612	989
Прерада обојених метала	57414	42420	158	2474	1721	68	308	180	633	388	1107	672
Производња неметала	50687	37531	124	1348	868	47	262	157	491	292	832	503
Прерада неметала	43259	29326	114	1263	687	39	237	131	445	263	726	443
Металопрађивачка делатност	45597	33468	119	1720	956	43	233	135	428	255	645	389
Машиноградња	54377	38339	130	3096	1278	52	243	139	448	266	759	461
Производња саобраћајних средстава	44366	32789	122	2059	1147	42	191	114	339	206	559	337
Бродоградња	39866	30288	113	2408	1200	43	191	111	310	187	744	446
Производња електричних машина и апарата	46021	33546	116	739	469	45	235	139	446	271	808	490
Производња хемијских производа	51272	35907	134	1422	778	43	280	161	523	312	1079	657
Прерада хемијских производа	64097	44528	166	1522	893	63	454	255	815	496	1428	872
Производња камена и песка	51475	37402	135	808	484	53	347	192	641	374	1122	675
Производња грађевинског материјала	49324	35712	131	1006	550	42	298	170	575	348	1142	690
Производња резане грађе и плоча	40381	30100	98	611	403	40	192	113	381	232	597	362
Производња финалних производа од дрвета	43000	32146	105	549	366	42	211	127	444	274	740	453
Производња и прерада папира	57832	40523	164	718	427	39	342	203	697	434	1146	698
Производња предива и тканина	34636	26122	87	953	613	32	180	106	309	189	441	269
Производња готових текстилних производа	28744	21980	79	1064	766	28	145	86	258	154	417	252
Производња коже и крзна	34928	26515	104	633	405	47	163	104	298	183	386	237
Производња кожне обуће и галантерије	38786	28671	91	748	427	39	160	96	269	164	380	230
Прерада каучука	45320	33778	122	713	418	41	263	154	507	305	811	488
Производња прехранбених производа	57010	39965	134	1297	702	52	385	211	712	418	1232	738
Производња пића	60425	42940	149	1456	881	51	377	220	693	423	1328	810
Производња сточне хране	82732	54157	196	2100	1000	85	457	257	861	513	1663	996
Производња и прерада дувана	83314	53697	184	8765	3890	102	582	327	1074	657	1924	1183
Графичка делатност	46455	32590	118	1106	708	42	305	173	648	385	1230	735
Рециклажа сировина	52349	37089	136	2488	1753	46	218	129	411	251	633	381
Производња разноврсних производа	42342	30810	131	2859	2151	44	299	172	582	357	984	602
Пољопривреда и рибарство	56121	39660	133	1402	796	52	281	163	517	309	924	556
Пољопривредна производња	55323	39196	131	1357	778	52	274	159	505	301	891	536
Пољопривредне услуге	65619	45339	149	1870	967	57	358	210	641	390	1242	753
Рибарство	52290	35841	120	2339	1242	55	321	184	585	359	1188	718
Шумарство	55257	39819	131	1307	891	46	278	163	617	376	1040	631
Водопривреда	44625	32080	108	940	646	40	307	178	574	349	1173	704
Грађевинарство	45364	33163	114	1493	752	45	222	130	435	266	779	475
Високоградња	43450	32042	107	1013	557	42	200	119	375	233	666	408
Нискоградња и хидроградња	50941	36524	132	2734	1244	53	257	148	519	314	1008	614
Инсталациони и завршни радови	42776	31513	106	1010	573	43	225	131	455	273	708	430

1-3. ПРОСЕЧНЕ ЗАРАДЕ У ПЕРИОДУ 1992-1996. (наставак)

Централна Србија

динара

	1992			1993			1994		1995		1996	
	брuto	нето	нето -нови	брuto	нето	нето -нови	брuto	нето	брuto	нето	брuto	нето
Саобраћај и везе	61525	43554	147	2487	1297	57	319	185	683	413	1391	844
Железнички саобраћај	50940	37559	134	3425	1596	60	286	166	575	349	1230	751
Поморски саобраћај	54737	37748	127	2768	2131	53	357	215	620	382	452	275
Речни и језерски саобраћај	60653	43438	149	2416	1267	51	198	115	321	191	1174	718
Ваздушни саобраћај	68387	45926	165	726	365	37	273	157	857	523	1976	1200
Друмски саобраћај	48461	34882	123	1205	700	43	267	157	500	302	908	545
Градски саобраћај	81347	56884	178	3569	2035	73	374	220	793	481	1493	909
Цевоводни транспорт	65740	41228	214	406	153	105	443	226	991	606	2144	1307
Претоварне услуге	47106	34002	133	1672	936	51	260	153	456	274	988	603
ПТТ услуге	74252	51650	164	2800	1387	67	410	233	919	551	1731	1044
Трговина	54290	37894	142	939	568	49	234	135	470	282	832	508
Трговина на мало	46187	33686	126	755	502	42	196	116	405	244	735	447
Трговина на велико	60191	41109	157	1207	704	57	292	166	554	335	914	559
Спољна трговина	93899	58124	211	1561	704	83	350	190	698	405	1227	750
Угоститељство и туризам	38503	28280	96	989	630	35	212	125	439	264	779	473
Угоститељство	38069	27988	96	990	631	35	211	124	437	263	773	469
Туристичко посредовање	48974	35325	116	981	621	44	234	136	502	297	955	579
Занатство	46110	33098	119	1326	772	45	274	159	513	310	919	556
Занатске услуге и оправке	50273	35766	127	1435	822	48	287	165	537	324	953	576
Личне услуге	27513	21182	79	833	545	33	214	132	405	247	778	474
Стамбено-комуналне делатности	54157	38970	141	1978	1107	55	296	171	611	372	1184	725
Уређење насеља и простора	53969	38154	135	1818	1078	50	285	165	580	354	1105	680
Стамбена делатност
Комунална делатност	54185	39091	142	2001	1111	56	298	172	615	374	1194	731
Финансијске и друге услуге	85268	55038	211	2503	1175	99	386	215	755	454	1527	926
Банкарство	114923	70870	274	3570	1527	153	469	256	873	526	1963	1184
Осигурање имовине и лица	97839	62722	232	1135	690	69	421	240	975	593	2025	1236
Услуге у области промета	65799	44953	167	1019	548	66	342	194	718	435	1317	804
Пројектовање и сродне услуге	70092	46737	178	2708	1200	78	362	203	726	429	1304	787
Геолошка истраживања	30250	22382	103	615	458	38	390	219	673	411	1421	869
Истраживачко-развојни рад	58355	40367	162	2221	1249	56	255	143	496	291	811	500
Пословне услуге	52306	37336	149	1928	1169	49	282	164	552	336	1110	673
Образовање и култура	67446	46407	159	1816	1021	66	337	193	635	383	1270	772
Образовање	67671	46352	155	1560	922	66	325	187	586	353	1160	703
Научноистраживачка делатност	72871	49590	176	1931	1186	73	418	237	817	493	1546	942
Култура, уметност и информације	64341	45182	161	2678	1299	61	348	198	749	449	1588	968
Физичка култура и спорт	44487	33746	126	830	627	36	261	155	638	388	1405	861
Здравство и социјална заштита	56658	39792	141	1750	1002	59	310	179	648	394	1225	747
Здравствена заштита	59264	41234	145	1839	1033	62	321	185	683	414	1286	783
Социјална заштита	45918	33853	126	1383	872	49	259	154	483	299	927	569
Друштвено-политичке заједнице и организ.	82928	54905	188	3725	1727	81	348	198	720	434	1539	937
Органи ДПЗ	82651	54792	187	3733	1730	80	344	196	707	426	1512	920
Фондови и заводи ДПЗ	79575	53056	...	3899	1746	...	334	193	706	430	1532	936
Пословна удружења	98311	62855	...	4568	1920	...	546	301	1191	726	2211	1350
Интересне и политичке организације	81718	53352	...	2132	1341	...	426	233	1019	611	2267	1388

1-4. ПРОСЕЧНЕ ЗАРАДЕ У ПЕРИОДУ 1997-2000.

Централна Србија

динара

	1997		1998		1999		2000	
	бруто	нето	бруто	нето	бруто	нето	бруто	нето
УКУПНО	1285	778	1660	1027	1931	1220	3672	2307
Привредне делатности	1103	673	1497	929	1781	1126	3578	2250
Ванпривредне делатности	1978	1173	2249	1381	2442	1541	3977	2490
Индустрија и рударство	1021	629	1427	888	1687	1067	3567	2238
Електропривреда	3059	1739	4205	2512	4299	2728	9135	5779
Производња угља	2995	1712	4138	2470	4354	2755	8793	5573
Прерада угља
Производња нафте и гаса
Производња деривата нафте	3089	1762	3779	2277	4201	2679	8190	5036
Црна металургија	942	589	1374	865	1403	879	4136	2580
Производња руда обојених метала	1994	1223	2564	1622	2580	1683	4634	3004
Производња обојених метала	2203	1351	2827	1790	2305	1515	5521	3192
Прерада обојених метала	1304	826	1775	1119	2232	1442	4893	3138
Производња неметала	884	549	1108	684	1219	746	2797	1689
Прерада неметала	725	476	1002	646	1230	775	2780	1774
Металопредавачка делатност	667	448	1042	665	1239	771	3052	1883
Машиноградња	922	568	1155	711	1060	668	2694	1683
Производња саобраћајних средстава	805	536	1107	703	1186	740	2903	1784
Бродоградња	579	368	1159	723	1968	1066	4065	2153
Производња електричних машина и апарата	821	511	1071	676	1367	858	2712	1693
Производња хемијских производа	1367	824	1673	1039	1565	997	3335	2215
Прерада хемијских производа	1904	1113	2320	1416	3102	1974	5278	3299
Производња камена и песка	1337	817	1625	1012	2050	1286	4750	2994
Производња грађевинског материјала	1162	706	1733	1071	2431	1518	5929	3685
Производња резане грађе и плоча	511	343	768	496	1080	680	2356	1472
Производња финалних производа од дрвета	735	490	952	632	1117	723	2572	1625
Производња и прерада папира	937	578	1496	924	2253	1398	4680	2867
Производња предива и тканина	341	242	586	388	680	449	1473	964
Производња готових текстилних производа	299	209	486	325	526	341	1200	761
Производња коже и крзна	305	210	358	241	543	345	956	592
Производња кожне обуће и галантерије	232	165	298	206	364	249	1033	691
Прерада каучука	981	614	1396	867	1661	1034	3351	2116
Производња прехрамбених производа	1296	771	1610	986	2083	1312	3558	2227
Производња пића	1697	1003	2412	1478	3092	1943	5341	3337
Производња сточне хране	2446	1361	3013	1790	3447	2195	5683	3554
Производња и прерада дувана	1005	596	3373	2065	4905	3081	9218	5798
Графичка делатност	980	610	1162	730	1427	900	2918	1820
Рециклажа сировина	447	299	675	440	908	583	2058	1300
Производња разноврсних производа	1097	702	1402	913	1485	965	3284	2133
Пољопривреда и рибарство	677	419	895	560	1178	745	2102	1324
Пољопривредна производња	638	397	839	524	1115	705	1994	1257
Пољопривредне услуге	1037	623	1437	898	1844	1170	3083	1938
Рибарство	1078	658	1506	925	1362	849	2871	1713
Шумарство	1120	694	1479	931	2503	1554	4860	3003
Водопривреда	1655	971	2108	1292	2105	1330	3434	2135
Грађевинарство	833	518	1104	688	1362	859	2965	1866
Високоградња	573	366	783	499	1152	732	2855	1813
Нискоградња и хидроградња	1387	837	1755	1072	1822	1141	3616	2252
Инсталациони и завршни радови	637	409	857	546	1094	689	2093	1321

1-4. ПРОСЕЧНЕ ЗАРАДЕ У ПЕРИОДУ 1997-2000. (наставак)

Централна Србија

динара

	1997		1998		1999		2000	
	бруто	нето	бруто	нето	бруто	нето	бруто	нето
Саобраћај и везе	1885	1115	2297	1412	2599	1641	4803	3044
Железнички саобраћај	1743	1074	2113	1329	2060	1327	4421	2820
Поморски саобраћај
Речни и језерски саобраћај	1191	741	1481	944	1442	962	3534	2265
Ваздушни саобраћај	2491	1441	3200	1962	3272	2087	8231	5230
Друмски саобраћај	896	554	1166	728	1508	925	3077	1910
Градски саобраћај	2080	1215	2267	1381	2510	1604	4021	2549
Цевоводни транспорт	3373	1886	3719	2254	4154	2654	8420	5359
Претоварне услуге	1264	762	1561	979	1903	1204	4339	2726
ПТТ услуге	2697	1556	3344	2026	3955	2465	6075	3856
Трговина	769	478	1101	691	1475	934	2772	1742
Трговина на мало	626	396	924	584	1289	816	2458	1542
Трговина на велико	883	545	1265	794	1637	1035	3021	1905
Спољна трговина	1592	946	2237	1361	2720	1716	5416	3416
Угоститељство и туризам	796	504	1114	699	1350	842	2939	1811
Угоститељство	804	509	1116	700	1354	844	2951	1818
Туристичко посредовање	595	381	1073	681	1254	773	2612	1620
Занатство	1049	658	1377	871	1592	1017	3197	2041
Занатске услуге и оправке	1056	660	1398	882	1634	1043	3384	2156
Личне услуге	1018	649	1280	822	1388	894	2260	1460
Стамбено-комуналне делатности	1710	1037	2141	1329	2362	1512	3660	2337
Уређење насеља и простора	1798	1067	2475	1541	2791	1777	4307	2689
Стамбена делатност
Комунална делатност	1698	1033	2101	1304	2310	1479	3572	2289
Финансијске и друге услуге	1808	1047	2410	1460	2798	1767	4947	3102
Банкарство	2419	1371	3360	2006	3945	2482	6189	3868
Осигурање имовине и лица	2630	1499	3375	2035	2378	1509	5527	3502
Услуге у области промета	1489	874	1856	1148	2125	1361	4020	2589
Пројектовање и сродне услуге	1376	820	1832	1124	2414	1537	4627	2946
Геолошка истраживања	1454	855	1604	1010	1963	1245	3903	2474
Истраживачко-развојни рад	781	488	1209	760	1488	931	3205	1943
Пословне услуге	1510	897	2111	1281	2330	1455	5008	3073
Образовање и култура	1796	1081	2025	1246	2232	1403	3673	2288
Образовање	1645	1007	1828	1131	1997	1253	3263	2023
Научноистраживачка делатност	1900	1125	2556	1560	2793	1751	4876	3031
Култура, уметност и информације	2299	1330	2517	1531	2861	1807	4749	2990
Физичка култура и спорт	1936	1153	2149	1329	2440	1561	3128	2014
Здравство и социјална заштита	1949	1156	2092	1292	2261	1433	3679	2311
Здравствена заштита	2105	1240	2211	1361	2375	1506	3916	2463
Социјална заштита	1255	782	1562	986	1740	1099	2626	1638
Друштвено-политичке заједнице и организ.	2386	1383	2988	1812	3185	2005	5134	3222
Државни органи	2359	1368	2948	1788	3125	1970	5019	3152
Фондови и заводи	2115	1264	2862	1765	3081	1869	5110	3110
Општа и пословна удружења	3551	1985	4445	2659	5040	3209	8775	5585
Интересне и политичке организације	3117	1756	3799	2278	4740	2951	7672	4774

1-5. ПРОСЕЧНЕ ЗАРАДЕ У ПЕРИОДУ 2001-2005.

Централна Србија

динара

	2001		2002		2003		2004		2005	
	бруто	нето	бруто	нето	бруто	нето	бруто	нето	бруто	нето
УКУПНО	8266	5541	12595	8742	16114	11145	20235	13877	25178	17213
Привредне делатности	7924	5303	11746	8137	14771	10211	18755	12868	23654	16195
Ванпривредне делатности	9416	6341	15135	10551	19633	13591	23766	16286	28570	19478
Пољопривреда, шумарство и водопривреда	6019	4029	9957	6932	12324	8543	15550	10653	19908	13557
Пољопривреда, лов и услуге	5197	3488	8651	6011	11041	7652	13352	9126	17435	11880
Шумарство	8388	5578	12617	8829	14939	10370	20941	14396	24482	16676
Водопривреда	8481	5662	15573	10853	19494	13481	25122	17313	29364	19924
Рибарство	5548	3580	11217	7793	8889	6181	12353	8270	22239	14862
Вађење и руда и камена	12900	8677	18178	12643	21601	15038	25918	17818	30294	20686
Вађење угља	16567	11141	22407	15609	27241	18953	31901	21945	36961	25251
Вађење сирове нафте и гаса, услуге
Вађење руда урана и торијума	12491	8395	15329	10685	15234	10601
Вађење руда метала	7159	4796	9284	6351	8726	6048	13902	9576	17454	11931
Вађење осталих руда и камена	8282	5610	13793	9640	14813	10386	16476	11253	19637	13354
Прерађивачка индустрија	6763	4504	9839	6797	11794	8139	14988	10281	19173	13125
Производња прехранбених производа и пића	9084	6086	14353	9966	17791	12364	21005	14436	25690	17570
Производња дуванских производа	19823	13433	30245	21100	43311	30219	53664	37516	75802	52252
Производња текстилних предива и тканина	2986	1996	3098	2098	2856	1937	2996	1986	5048	3404
Производња одевних предмета и крзна	3028	2018	3261	2251	2768	1886	3758	2581	5440	3667
Производња коже и предмета од коже, обуће	3859	2623	4892	3383	4395	3007	7524	5118	12226	8318
Прерада и производи од дрвета и плуте	3816	2496	4571	3106	4822	3274	5811	3924	7089	4781
Производња целулозе, папира и прерада папира	9279	6136	12396	8653	15457	10869	16954	11960	19109	13516
Издавање, штампање и репродукција	8358	5616	13123	9172	16051	11189	20776	14189	25283	17323
Производња кокса и деривата нафте	14008	9453	18937	13164	22056	14953	26687	18220	37996	25860
Производња хемикалија и хемијских производа	9389	6326	13843	9610	17639	12194	20882	14294	23724	16181
Производња производа од гуме и пластике	7521	5013	9864	6809	13064	9007	17656	12102	22804	15563
Производња производа од осталих минерала	8496	5677	11476	7946	11764	8081	13886	9590	17726	12154
Производња основних метала	8251	5396	10693	7356	16598	11444	22576	15499	29436	20130
Производња металних производа, осим машина	7451	4987	10965	7570	12539	8621	13661	9296	17104	11687
Производња осталих машина и уређаја	5272	3531	8251	5688	9490	6532	13112	9008	17699	12299
Производња канцеларијских и рачунских машина	10511	7090	18717	13093	22337	15529	29302	20224	36311	25173
Производња др. електричних машина и апарата	7180	4808	11576	8031	13405	9260	16729	11488	19582	13385
Производња радио, ТВ и комуникационе опреме	4135	2745	7526	5155	9722	6682	15462	10573	17283	11925
Производња прецизних и оптичких инструмената	6734	4523	9559	6537	9129	6244	12170	8539	15108	10785
Производња моторних возила и приколица	6398	4157	10719	7308	11744	8042	15565	10765	18848	13007
Производња осталих саобраћајних средстава	5653	3761	8164	5595	9543	6528	12442	8455	16859	11487
Производња намештаја и сл. производа	6938	4523	8892	6086	9229	6331	10277	6705	13159	8409
Рециклажа	5166	3448	6718	4644	7199	4999	9080	6209	14233	9658

1-5. ПРОСЕЧНЕ ЗАРАДЕ У ПЕРИОДУ 2001-2005. (наставак)

Централна Србија

динара

	2001		2002		2003		2004		2005	
	брuto	нето	брuto	нето	брuto	нето	брuto	нето	брuto	нето
Производња ел. енергије, гаса и воде	12720	8538	18725	13048	23314	16162	28946	19847	35253	24161
Производња ел. енергије, гаса и топле воде	14725	9906	20949	14603	25609	17751	31737	21747	39104	26850
Пречишћавање и дистрибуција воде	8432	5611	14031	9765	18939	13134	23869	16391	28796	19651
Грађевинарство	7146	4792	11632	8057	14165	9754	17390	11850	21075	14338
Трговина на велико и мало, оправка	6765	4524	10434	7198	13937	9633	17896	12264	23485	16101
Продаја и оправка возила	9785	6587	14380	9961	17650	12213	21701	14842	26652	18224
Трговина на велико и посредовање	7912	5312	12431	8626	17629	12243	22504	15489	29845	20571
Трговина на мало, осим возилима, оправка	5475	3642	8488	5823	10374	7128	13351	9111	18081	12337
Хотели и ресторани	6602	4402	9669	6604	11972	8172	14578	9853	18254	12400
Саобраћај, складиштење и везе	10871	7351	15576	10845	20174	13953	25037	17194	30300	20756
Копнени саобраћај и цевоводни транспорт	9459	6348	12998	8976	16738	11470	20733	14166	25185	17149
Водени саобраћај	9534	6504	14544	10135	17281	11986	19662	13482	29044	21338
Ваздушни саобраћај	21049	14237	30041	21567	36774	26196	43307	30326	47186	32553
Пратеће активности и путничке агенције	9905	6677	14739	10241	19178	13276	26248	18083	37061	25791
Поштанске активности и телекомуникације	12270	8415	18292	12753	24107	16717	28967	19892	33215	22664
Финансијско посредовање	14759	9942	24407	17073	35031	24481	44644	30931	57283	39585
Финансијско посредовање	14809	9981	24775	17330	35644	24922	45695	31671	59257	40991
Осигурање	14217	9530	21426	14988	29756	20689	35374	24411	39964	27239
Други послови у финансијском посредовању	17131	11441	27748	19356	32250	22739
Послови с некретностима, изнајмљивање	9460	6332	13916	9661	19228	13339	23543	16213	30986	21293
Послови с некретностима	11401	7510	16704	11544	27432	19024	39622	27201	44738	30486
Изнајмљивање машина и опреме	8198	5316	6628	4504	6766	4777	9725	6785	35088	24529
Компјутерске и сродне активности	10078	6736	13197	9163	18309	12637	22096	15122	31696	21632
Истраживање и развој	10903	7335	17572	12221	22925	15873	30186	20728	37515	25609
Остале пословне активности	8709	5822	12606	8745	18068	12550	21147	14593	27611	19049
Државна управа и социјално осигурање	11137	7479	17007	11828	22477	15596	26804	18398	33046	22525
Образовање	8308	5574	13083	9058	17748	12219	21120	14420	26638	18123
Здравствени и социјални рад	8751	5911	14796	10364	18604	12895	22837	15665	26473	18057
Остале комуналне, друштвене и личне услужне активности	8826	5952	14235	9910	19012	13140	23383	16074	27570	18838
Одстрањивање отпадака, смећа и сл.	7707	5180	13289	9290	17882	12359	21729	14971	25915	17697
Делатност организација на бази учлањења	15916	10773	25674	17931	32876	22879	40683	27959	53371	36417
Спортске, културне и сличне активности	9202	6209	14543	10109	19067	13173	23340	16041	26947	18439
Остале услужне делатности	6319	4270	9041	6224	13609	9330	19259	13138	23583	16053

1-1. ПРОСЕЧНЕ ЗАРАДЕ БЕЗ ПОРЕЗА

Војводина

	1965	1966	1967	1968	1969	1970
УКУПНО	459	660	745	797	925	1085
Привредне делатности	446	645	730	769	905	1066
Индустрија и рударство	443	622	678	727	860	1012
Електропривреда	729	1005	1186	1305	1636	1773
Производња угља
Прерада угља
Производња нафте и гаса	787	1080	1170	1285	1203	1419
Производња деривата нафте	792	1086	1177	1293	1210	1427
Производња руде гвожђа
Црна металургија	446	619	615	683	855	996
Производња руда обојених метала
Производња обојених метала
Прерада обојених метала	381	589	637	694	773	998
Производња неметала	438	679	683	700	896	1020
Прерада неметала	490	749	775	800	1004	1152
Металопрађивачка делатност	459	637	641	712	882	1033
Машиноградња	494	687	684	760	949	1108
Производња саобраћајних средстава	449	623	622	690	859	1005
Бродоградња	504	670	767	871	987	1135
Производња електричних машина и апарата	443	680	732	799	896	1151
Производња хемијских производа	634	971	1168	1215	1391	1463
Прерада хемијских производа	539	816	968	1016	1172	1248
Производња камена и песка	449	609	769	818	902	1065
Производња грађевинског материјала	409	554	706	752	827	974
Производња резане грађе и плоча	333	436	468	549	702	875
Производња финалних производа од дрвета	375	498	539	619	776	962
Производња и прерада папира	412	581	724	731	862	964
Производња предива и тканина	401	541	553	582	689	789
Производња готових текстилних производа	376	511	528	557	659	760
Производња коже и крзна	549	765	785	832	948	1061
Производња кожне обуће и галантерије	417	585	615	657	755	866
Прерада каучука	449	634	637	645	815	974
Производња прехранбених производа	465	657	730	739	866	1068
Производња пића	439	632	709	715	848	1042
Производња сточне хране	505	719	804	815	955	1162
Производња и прерада дувана	333	506	628	794	785	813
Графичка делатност	437	649	745	810	907	1055
Производња разноврсних производа	396	563	698	719	852	1006
Пољопривреда и рибарство	420	640	764	714	881	1011
Пољопривредна производња	419	639	764	714	881	1008
Пољопривредне услуге	425	648	774	728	896	1030
Рибарство	522	720	572	571	803	1110
Шумарство	325	655	671	734	804	1032
Водопривреда	430	625	716	901	1089	1233
Грађевинарство	418	604	692	784	874	1021
Високоградња	398	577	661	728	816	954
Нискоградња и хидроградња	464	675	761	886	995	1153
Инсталациони и завршни радови	419	591	684	803	879	1044

И ДОПРИНОСА У ПЕРИОДУ 1965-1976.

динара

1971	1972	1973	1974	1975	1976	
1380	1622	1871	2444	3035	3530	УКУПНО
1363	1599	1855	2417	2994	3442	Привредне делатности
1265	1500	1756	2284	2824	3223	Индустрија и рударство
2197	2455	2845	3620	4492	5087	Електропривреда
...	Производња угља
...	Прерада угља
1954	2277	2845	3755	4934	5648	Производња нафте и гаса
1966	2291	2862	3778	4965	5683	Производња деривата нафте
...	Производња руде гвожђа
1233	1482	1691	2232	2870	3357	Црна металургија
...	Производња руда обојених метала
...	Производња обојених метала
1179	1350	1593	2041	2454	3752	Прерада обојених метала
1158	1262	1435	1962	2230	2652	Производња неметала
1332	1468	1674	2259	2601	3095	Прерада неметала
1277	1534	1752	2305	2954	3443	Металопрађивачка делатност
1372	1650	1883	2485	3193	3730	Машиноградња
1242	1491	1702	2243	2876	3359	Производња саобраћајних средстава
1360	1587	1818	2420	3355	3823	Бродоградња
1363	1565	1844	2362	2829	3150	Производња електричних машина и апарата
1683	1905	2154	2802	3520	3732	Производња хемијских производа
1446	1647	1862	2432	3031	3228	Прерада хемијских производа
1403	1661	1915	2414	2958	3392	Производња камена и песка
1285	1520	1752	2207	2707	3107	Производња грађевинског материјала
1078	1329	1474	1965	2343	2766	Производња резане грађе и плоча
1188	1461	1632	2163	2600	3040	Производња финалних производа од дрвета
1233	1506	1647	2524	3155	3439	Производња и прерада папира
1055	1260	1486	1896	2277	2512	Производња предива и тканина
1008	1208	1422	1818	2191	2419	Производња готових текстилних производа
1364	1687	1930	2347	2860	3312	Производња коже и крзна
1103	1357	1554	1916	2344	2696	Производња кожне обуће и галантерије
1181	1285	1466	2005	2625	2900	Прерада каучука
1301	1546	1890	2471	2965	3407	Производња прехранбених производа
1290	1517	1827	2398	2884	3267	Производња пића
1411	1672	2034	2660	3201	3658	Производња сточне хране
1127	1241	1403	1824	2599	2922	Производња и прерада дувана
1328	1542	1790	2313	2861	3429	Графичка делатност
1324	1604	1899	2229	2914	3104	Производња разноврсних производа
1373	1660	1988	2683	3212	3717	Пољопривреда и рибарство
1370	1658	1987	2678	3210	3721	Пољопривредна производња
1396	1679	2007	2701	3246	3740	Пољопривредне услуге
1459	1781	1907	2917	3033	3158	Рибарство
1434	1594	1824	2685	3115	3470	Шумарство
1484	1762	1945	2628	3457	3806	Водопривреда
1308	1530	1776	2250	2883	3374	Грађевинарство
1217	1435	1657	2088	2679	3198	Високоградња
1501	1724	2000	2563	3253	3843	Нискоградња и хидроградња
1307	1540	1795	2274	2945	3238	Инсталациони и завршни радови

1-1. ПРОСЕЧНЕ ЗАРАДЕ БЕЗ ПОРЕЗА

Војводина

	1965	1966	1967	1968	1969	1970
Саобраћај и везе	508	719	775	852	958	1137
Железнички саобраћај	485	657	684	782	836	1009
Речни и језерски саобраћај	613	1029	1132	1072	951	1293
Ваздушни саобраћај	471	654	649	721	903	1052
Друмски саобраћај	523	756	812	862	1081	1208
Градски саобраћај	582	847	979	1006	1187	1393
Цевоводни транспорт	787	1080	1170	1285	1203	1419
Претоварне услуге	528	779	908	892	949	1140
ПТТ услуге	517	754	838	1001	1089	1289
Трговина	466	688	800	857	1002	1218
Трговина на мало	430	633	750	820	933	1135
Трговина на велико	500	756	860	903	1105	1345
Спољна трговина	666	1028	1147	1105	1298	1544
Угоститељство и туризам	394	494	605	630	758	893
Угоститељство	390	493	601	625	752	886
Туристичко посредовање	736	604	888	928	1126	1298
Занатство	491	686	757	813	957	1156
Занатске услуге и оправке	497	693	760	817	966	1171
Личне услуге	419	605	720	771	872	1002
Стамбено-комуналне делатности	424	633	816	872	984	1128
Уређење насеља и простора	445	664	846	890	1004	1153
Стамбена делатност	424	486	641	766	900	1102
Комуналне делатности	420	633	820	874	984	1124
Финансијске и друге услуге	685	971	1143	1203	1411	1615
Банкарство	781	1117	1356	1399	1668	1912
Осигурање имовине и лица	641	917	1112	1149	1368	1569
Услуге у области промета	542	804	941	944	1089	1255
Пројектовање и сродне услуге	747	1008	1130	1313	1544	1714
Геолошка истраживања	403	587	667	737	822	962
Истраживачко-развојни рад	555	775	902	921	1095	1268
Пословне услуге	608	852	967	998	1168	1321
Ванпривредне делатности	566	779	923	965	1108	1279
Образовање и култура	564	763	904	962	1145	1292
Образовање	562	756	896	945	1139	1274
Научно-истраживачка делатност	692	936	1093	1153	1390	1562
Култура, уметност и информације	548	756	892	997	1126	1320
Физичка култура и спорт	478	652	825	882	1001	1093
Здравство и социјална заштита	575	791	915	947	1034	1222
Здравствена заштита	601	825	947	975	1061	1258
Социјална заштита	404	582	716	765	856	1009
Друштвено-политичке заједнице и организације	559	789	961	988	1133	1321
Органи ДПЗ	527	747	909	944	1080	1243
Самоуправне интересне заједнице	588	798	980	1035	1226	1488
Удружења ОУР	756	1044	1295	1348	1504	1770
Друштвено-политичке организације	695	980	1188	1151	1281	1541

И ДОПРИНОСА У ПЕРИОДУ 1965-1976. (наставак)

динара

1971	1972	1973	1974	1975	1976	
1457	1696	1893	2396	3055	3695	Саобраћај и везе
1316	1569	1694	2088	2766	3543	Железнички саобраћај
1458	1663	2120	2851	3526	4152	Речни и језерски саобраћај
1302	1565	1785	2357	3030	3544	Ваздушни саобраћај
1594	1818	2039	2586	3172	3727	Друмски саобраћај
1797	2073	2321	3050	3849	4386	Градски саобраћај
1954	2277	2845	3755	4934	5648	Цевоводни транспорт
1486	1649	1918	2470	3071	3583	Претоварне услуге
1487	1720	1931	2489	3159	3706	ПТТ услуге
1548	1737	1951	2570	3146	3465	Трговина
1437	1627	1816	2373	2905	3275	Трговина на мало
1715	1883	2137	2857	3517	3729	Трговина на велико
1941	2093	2417	3322	4142	4606	Спољна трговина
1189	1300	1504	1939	2506	2934	Угоститељство и туризам
1183	1292	1497	1931	2498	2923	Угоститељство
1547	1688	1841	2253	2853	3374	Туристичко посредовање
1437	1730	1984	2566	3199	3590	Занатство
1456	1758	2021	2617	3252	3672	Занатске услуге и оправке
1210	1425	1561	1959	2539	2762	Личне услуге
1446	1592	1763	2012	2848	3364	Стамбено-комуналне делатности
1479	1666	1873	2186	3036	3687	Уређење насеља и простора
1398	1596	1734	2024	2923	3683	Стамбена делатност
1442	1578	1743	1976	2803	3280	Комуналне делатности
1980	2284	2613	3402	4282	4978	Финансијске и друге услуге
2257	2629	3059	3974	4954	5805	Банкарство
1851	2156	2507	3257	4061	4758	Осигурање имовине и лица
1674	1805	2034	2651	3304	3784	Услуге у области промета
2105	2450	2639	3454	4467	5149	Пројектовање и сродне услуге
1231	1451	1673	2115	2696	3336	Геолошка истраживања
1647	2058	2407	3113	3920	4859	Истраживачко-развојни рад
1696	1958	2243	2915	3675	4357	Пословне услуге
1579	1863	2054	2647	3338	3998	Ванпривредне делатности
1598	1890	2054	2609	3366	3978	Образовање и култура
1567	1863	2001	2527	3291	3878	Образовање
1981	2410	2688	3418	4367	5263	Научно-истраживачка делатност
1656	1906	2159	2785	3445	4125	Култура, уметност и информације
1379	1641	1826	2363	3163	3375	Физичка култура и спорт
1523	1832	2029	2619	3142	3853	Здравство и социјална заштита
1572	1891	2106	2720	3261	4036	Здравствена заштита
1242	1492	1607	2093	2558	2967	Социјална заштита
1613	1857	2080	2732	3516	4185	Друштвено-политичке заједнице и организације
1522	1787	2014	2643	3410	4089	Органи ДПЗ
1794	2107	2318	2988	3721	4341	Самоуправне интересне заједнице
2014	2147	2386	3371	4547	5660	Удружење ОУР
1887	1888	2093	2811	3756	4306	Друштвено-политичке организације

1-2. ПРОСЕЧНЕ ЗАРАДЕ БЕЗ ПОРЕЗА

Војводина

	1977	1978	1979	1980	1981	1982	1983	1984
УКУПНО	4058	4865	5826	6967	9355	11918	15161	21718
Привредне делатности	3927	4690	5629	6756	9181	11706	14927	21382
Индустрија и рударство	3767	4513	5389	6587	9135	11568	14821	21373
Електропривреда	5 435	6 528	7 899	9 329	12 139	15 478	19 806	27 967
Производња угља	4446	5005	6228	8092	11433	15070	19119	27488
Прерада угља	3590	4170	4997	6169	10264	11260	15211	18243
Производња нафте и гаса	6663	8420	10172	12094	14559	17557	24292	37324
Производња деривата нафте	6428	7511	9220	11005	13741	17772	22827	33760
Производња руде гвожђа	3507	3699	4282	5830	8098	9522	13873	21015
Црна металургија	3518	4430	5751	7378	10187	12108	14793	21429
Производња руда обојених метала	4030	4624	5805	7853	10488	13310	17555	25485
Производња обојених метала	4302	4912	5814	7352	10227	13010	17289	24418
Прерада обојених метала	4595	5664	6992	8375	12047	14209	19163	28306
Производња неметала	3164	3756	4311	5585	8059	10150	12642	18740
Прерада неметала	3449	3966	4966	6297	8900	10995	13171	18250
Металоправаљивачка делатност	3924	4807	5711	6888	9532	12111	15630	22377
Машиноградња	4319	5270	6122	7279	10097	13010	16575	23447
Производња саобраћајних средстава	4032	5019	5915	7000	9472	11999	15172	22697
Бродоградња	5065	5910	7066	8031	10595	14025	17861	26765
Производња електричних машина и апарата	3785	4516	5209	6528	8953	11270	14520	21610
Производња хемијских производа	4164	4968	5903	7392	10240	12826	16402	23626
Прерада хемијских производа	4133	4671	5403	6820	9615	11717	15860	22965
Производња камена и песка	3241	4109	5137	5897	7611	9348	11376	16588
Производња грађевинског материјала	3556	4316	5189	6172	8302	10201	12364	17792
Производња резане грађе и плоча	2857	3467	4320	5641	7407	8880	10976	16753
Производња финалних производа од дрвета	3383	3950	4767	5721	7604	9499	11665	16723
Производња и прерада папира	3912	4512	5376	6793	9814	11395	13631	20511
Производња предива и тканина	2796	3322	4119	5386	8176	10242	13154	18807
Производња готових текстилних производа	2831	3409	4150	5171	7377	9575	12696	18430
Производња коже и крзна	3654	4249	5164	6381	9271	12628	16566	23220
Производња кожне обуће и галантерије	2949	3492	4325	5584	7928	9835	13043	19019
Прерада каучука	3589	4067	5198	6174	8862	11158	14552	20136
Производња прехранбених производа	3807	4510	5159	6241	8730	11482	14755	20983
Производња пића	3754	4478	5350	6262	8810	11032	13728	19820
Производња сточне хране	4163	4905	5402	6527	9901	12956	17161	24697
Производња и прерада дувана	3835	4535	5532	6252	8985	10386	14591	20587
Графичка делатност	4296	5272	6345	7337	9726	12239	15235	20791
Рециклажа сировина	17770	23388
Производња разноврсних производа	4037	4820	5910	7211	9431	12025	14976	21997
Пољопривреда и рибарство	4148	4662	5406	6820	9907	13180	16987	24587
Пољопривредна производња	4132	4625	5358	6781	9856	13120	16933	24540
Пољопривредне услуге	4285	4942	5764	7173	10429	13764	17586	24900
Рибарство	3995	4760	5800	6399	8611	12115	15677	25794
Шумарство	3513	4126	5182	6449	9204	11532	14079	20858
Водопривреда	4407	5222	6111	7413	9521	11827	15288	20939
Грађевинарство	3872	4675	5618	6568	8569	10960	13289	18630
Високоградња	3690	4391	5251	6129	7978	10238	12281	17072
Нискоградња и хидроградња	4252	5324	6397	7302	9613	12302	15043	21604
Инсталације и завршни радови	3986	4805	5818	6970	9076	11410	13997	19395

И ДОПРИНОСА У ПЕРИОДУ 1977-1991.

динара

1985	1986	1987	1988	1989	1990	1991	
37840	77044	154519	424553	7641781	4040	8474	УКУПНО
37118	75418	151797	414604	7362943	3803	7860	Привредне делатности
37097	74612	150774	411993	7317152	3655	7304	Индустрија и рударство
50 881	108 268	227 169	590 358	11 099 404	6 048	14 646	Електропривреда
47857	100985	209262	530011	9871350	5213	12832	Производња угља
34869	76822	136665	313356	4773316	2254	8706	Прерада угља
62656	124768	265083	807965	13014208	7152	19360	Производња нафте и гаса
60541	114899	268044	802476	14373356	7953	19464	Производња деривата нафте
34551	79832	119162	415107	8451202	3081	...	Производња руде гвожђа
36290	71228	138421	414794	7519786	3650	7814	Црна металургија
44229	83864	170997	494072	8880074	4867	10289	Производња руда обојених метала
42238	84454	173080	538353	11052352	5282	10218	Производња обојених метала
56110	97508	186594	544969	8723691	3569	7472	Прерада обојених метала
34550	66721	128901	350195	6154543	2919	5823	Производња неметала
32926	67038	130815	358313	6623223	3083	6007	Прерада неметала
40388	81481	163050	434589	7655216	3528	6486	Металопрерађивачка делатност
41178	81970	162487	439682	8172005	3589	6794	Машиноградња
38018	80162	164623	441471	7941940	3842	6799	Производња саобраћајних средстава
52270	107994	203744	552349	9588051	4640	7483	Бродоградња
39713	80522	159121	437233	7547955	3308	6197	Производња електричних машина и апарата
41044	82472	177427	503891	9476473	4823	8574	Производња хемијских производа
37952	74540	154443	454466	8607927	4320	9415	Прерада хемијских производа
29990	61661	133072	344197	5787894	3301	7117	Производња камена и песка
30299	64552	128663	356069	6116875	3315	7464	Производња грађевинског материјала
29769	56514	116345	330499	5528357	2739	4950	Производња резане грађе и плоча
28101	59254	120064	331066	5693117	2884	5641	Производња финалних производа од дрвета
37601	78090	156099	437022	7065182	3738	8067	Производња и прерада папира
31458	61883	123808	319687	5134497	2501	4520	Производња предива и тканина
30047	57214	113431	303619	5177837	2649	4977	Производња готових текстилних производа
38239	72350	137791	396591	7001933	3199	5619	Производња коже и крзна
32117	59637	112350	302755	5406998	2829	5096	Производња кожне обуће и галантерије
36690	70012	150816	427668	7191717	3518	7025	Прерада каучука
35088	71570	149656	413851	7665123	4128	8617	Производња прехранбених производа
36100	77625	158489	410289	7102506	4349	9181	Производња пића
39228	79604	160534	453431	8327748	4545	9842	Производња сточне хране
37635	75214	152105	394292	6987080	4925	11671	Производња и прерада дувана
35887	74851	147073	403981	6259294	3648	7663	Графичка делатност
41643	73549	141954	445846	7612097	3411	6163	Рециклажа сировина
36735	73884	149588	427524	7139947	3873	7540	Производња разноврсних производа
39937	79102	160842	443825	7687056	3907	7790	Пољопривреда и рибарство
39886	79217	160598	444058	7705392	3911	7788	Пољопривредна производња
40300	78205	162055	437780	7560927	3858	7730	Пољопривредне услуге
41005	77125	172147	481569	7176683	3946	8464	Рибарство
39293	75052	145842	411498	6708506	3362	7818	Шумарство
36656	73631	147921	395346	6348520	3454	8290	Водопривреда
32610	68269	134739	360495	6215636	3515	7379	Грађевинарство
29894	63037	122254	329532	5715717	3201	6499	Високоградња
37721	78685	159873	426116	7643531	4217	9442	Нискоградња и хидроградња
34129	70256	139338	368932	5845982	3429	6959	Инсталације и завршни радови

1-2. ПРОСЕЧНЕ ЗАРАДЕ БЕЗ ПОРЕЗА

Војводина

	1977	1978	1979	1980	1981	1982	1983	1984
Саобраћај и везе	4312	5202	6278	7370	9829	12614	16031	22822
Железнички саобраћај	3731	4662	5722	6861	9319	12045	15466	21556
Поморски саобраћај
Речни и језерски саобраћај	4368	5551	6352	6902	8753	10611	13588	18579
Ваздушни саобраћај	5896	7106	8195	8925	12435	16460	20925	34645
Друмски саобраћај	4416	5225	6360	7500	9995	12737	16142	22582
Градски саобраћај	4666	5426	6518	7736	9926	12953	16817	23866
Цевоводни транспорт	7198	8833	10249	13403	16433	20432	27175	40610
Претоварне услуге	4539	5681	6860	7775	9866	11723	15190	22059
ПТТ услуге	4221	5049	5931	7016	9498	12574	15293	22115
Трговина	3978	4745	5805	6771	8885	11299	14787	20947
Трговина на мало	3632	4338	5246	6098	7942	10172	13207	18527
Трговина на велико	4278	5096	6243	7311	9810	12379	16019	22685
Спољна трговина	6120	7131	8637	9891	12675	15877	21988	32537
Угоститељство и туризам	3397	4058	4836	5624	7472	9814	12657	17424
Угоститељство	3364	4016	4788	5596	7424	9736	12520	17180
Туристичко посредовање	4478	5417	6273	6584	9236	12743	18655	28576
Занатство	4142	4933	6043	7231	9859	12391	15564	22501
Занатске услуге и оправке	4268	5068	6199	7454	10161	12757	16220	23484
Личне услуге	3032	3689	4602	5148	6949	8988	10902	14676
Стамбено-комуналне делатности	3909	4792	5865	6834	8977	11500	14552	20541
Уређење насеља и простора	4097	5127	6237	6947	8925	11879	14763	21461
Стамбена делатност	3268	4295	5357	6272	7662	9592	12293	17015
Комунална делатност	3954	4761	5822	6864	9122	11599	14717	20582
Финансијске и друге услуге	5577	6543	7828	8911	11465	14459	18209	26290
Банкарство	5272	6174	7382	8547	10828	13677	17213	24529
Осигурање имовине и лица	5080	5782	6916	8245	10994	14410	18542	25978
Услуге у области промета	5584	6307	7250	7898	10543	13461	17844	27519
Пројектовање и сродне услуге	6584	7949	9735	10637	13090	16069	19901	28302
Геолошка истраживања	4827	5727	7094	8580	11575	13963	17577	26449
Истраживачко-развојни рад	5398	6373	7284	8629	11781	15191	18720	26775
Пословне услуге	5202	6164	7191	8362	11111	14399	17920	26284
Ванпривредне делатности	4694	5725	6797	8021	10226	12980	16333	23400
Образовање и култура	4596	5641	6842	8017	10260	13033	16792	23992
Образовање	4313	5334	6490	7636	9735	12317	16087	23126
Научноистраживачка делатност	5861	7036	8583	9824	12999	16898	21627	30119
Култура, уметност и информације	5146	6208	7445	8662	11080	14098	17645	25021
Физичка култура и спорт	4492	5421	6499	7436	9216	12268	15114	20656
Здравство и социјална заштита	4439	5416	6495	7592	9782	12350	15217	21922
Здравствена заштита	4567	5582	6694	7811	10053	12696	15542	22381
Социјална заштита	3669	4445	5359	6331	8233	10425	13497	19500
Друштвено-политичке заједнице и организације	5149	6234	7068	8550	10694	13665	17010	24347
Органи ДПЗ	5028	6084	6892	8356	10419	13317	16567	23734
Самоуправна интересна заједница	4970	6046	6858	8100	10282	13143	16424	23424
Удружења ОУР	6868	8250	9538	11651	15153	19013	23730	33577
Друштвено-политичке организације	6053	7392	8348	10085	12625	16219	20234	29129

И ДОПРИНОСА У ПЕРИОДУ 1977-1991. (наставак)

динара

1985	1986	1987	1988	1989	1990	1991	
39530	81636	164931	451350	8170297	4577	9626	Саобраћај и везе
36910	75745	147459	414495	8045477	4277	8739	Железнички саобраћај
...	795443	10220463	3308	5878	Поморски саобраћај
36135	78353	147420	419067	7253128	3607	7347	Речни и језерски саобраћај
59990	129468	263742	709943	11788348	6032	9176	Ваздушни саобраћај
38276	76634	156498	415884	7011492	3766	8066	Друмски саобраћај
42754	86333	185030	498001	9299746	5567	12144	Градски саобраћај
60111	114552	299542	814169	16263599	8131	21405	Цевоводни транспорт
37597	78662	162413	436997	6962522	4118	9282	Претоварне услуге
39234	85868	165305	462286	8875223	5400	11684	ПТТ услуге
36333	75710	149254	411612	7077164	3727	7989	Трговина
32014	67195	133003	365082	6038836	3196	7038	Трговина на мало
39142	80703	158421	440874	7816132	4126	9426	Трговина на велико
57146	119864	237236	659338	12582523	6550	11631	Спољна трговина
29827	60051	120056	328206	5352810	3127	6083	Угоститељство и туризам
29402	59163	118156	323004	5243272	3059	6015	Угоститељство
48812	96900	191949	518360	9114473	4914	7792	Туристичко посредовање
40121	80494	164571	443812	7896728	3891	8087	Занатство
41889	83954	171651	464590	8321932	4021	8323	Занатске услуге и оправке
24848	52195	108274	278437	4447866	3031	6852	Личне услуге
36171	75742	158213	415228	7541954	4256	9498	Стамбено-комуналне делатности
38118	79672	167970	396667	6736458	4056	10186	Уређење насеља и простора
28900	6878	10093	Стамбена делатност
36229	74995	156449	418430	7677653	4285	9384	Комунална делатност
47069	95882	193739	533296	10777209	5423	13059	Финансијске и друге услуге
45408	94418	187910	519208	12562922	6162	15860	Банкарство
47009	96622	186774	508323	10906639	5781	15385	Осигурање имовине и лица
46583	93758	187866	519069	9298272	4629	9917	Услуге у области промета
51230	104381	213307	559464	9981496	4908	12129	Пројектовање и сродне услуге
45425	90527	180216	521762	8936328	5596	9008	Геолошка истраживања
47642	95241	197965	560453	9429388	4819	10461	Истраживачко-развојни рад
45215	89969	194347	557696	10247308	4977	9231	Пословне услуге
41480	85273	168201	473974	9006880	5154	11268	Ванпривредне делатности
42310	87848	170357	484955	8678873	4983	10866	Образовање и култура
41184	84958	161901	466170	8588271	4863	10546	Образовање
53303	111524	222830	609680	9686164	5065	12000	Научноистраживачка делатност
42674	90400	181017	503326	8671593	5405	11543	Култура, уметност и информације
34495	70126	140946	391913	6111313	3714	8784	Физичка култура и спорт
38775	79698	159756	442059	8879720	4959	10747	Здравство и социјална заштита
39663	81126	163218	453000	9177444	5133	11181	Здравствена заштита
34105	72045	142392	390212	7462257	4151	8886	Социјална заштита
43739	88842	176445	502871	9708971	5737	12816	Друштвено-политичке заједнице и организације
42771	86101	172660	491391	9515223	5719	12653	Органи ДПЗ
42093	88541	167187	490260	9320506	5304	13581	Самоуправна интересна заједница
60576	130574	250418	744699	13544245	7801	16970	Удружења ОУР
50614	105192	206815	563630	11413413	5656	12843	Друштвено-политичке организације

1-3. ПРОСЕЧНЕ ЗАРАДЕ У ПЕРИОДУ 1992-1996.

Војводина

динара

	1992			1993			1994		1995		1996	
	брuto	нето	нето -нови	брuto	нето	нето -нови	брuto	нето	брuto	нето	брuto	нето
УКУПНО	62394	43297	150	1978	979	57	319	183	607	366	1188	720
Привредне делатности	60559	42149	148	1781	861	55	312	179	588	355	1150	698
Ванпривредне делатности	71259	48845	160	2888	1527	65	349	199	680	407	1316	797
Индустрија и рударство	57221	40206	144	1720	822	54	319	182	595	358	1148	697
Електропривреда	99779	66237	209	16932	5178	95	453	264	981	597	1884	1150
Производња угља
Прерада угља
Производња нафте и гаса	143946	91708	262	8736	3117	133	679	378	1294	793	2572	1576
Производња деривата нафте	114717	74941	234	7084	2596	118	560	319	1193	730	2449	1498
Црна металургија	56110	38757	128	643	448	41	293	168	552	337	1131	690
Производња руда обојених метала
Производња обојених метала
Прерада обојених метала	43137	32625	129	1089	743	35	266	159	567	349	980	599
Производња неметала
Прерада неметала	51356	40276	137	858	525	41	298	172	612	375	1108	655
Металопрефађивачка делатност	47472	35300	135	320	207	40	280	153	474	272	764	456
Машиноградња	46789	34773	112	1287	653	42	213	120	371	222	678	404
Производња саобраћајних средстава	48704	34767	126	1054	626	45	249	150	402	242	675	411
Бродоградња	53056	37505	129	195	132	46	207	116	328	195	995	610
Производња електричних машина и апарата	43787	32165	106	649	371	36	246	147	580	354	1094	669
Производња хемијских производа	85208	57224	176	2643	1295	91	438	249	726	444	1712	1048
Прерада хемијских производа	71132	47882	140	1789	869	72	477	252	875	521	1707	1036
Производња камена и песка	53996	39489	145	62	47	46	280	163	387	236	696	425
Производња грађевинског материјала	58752	41536	131	2263	1183	63	421	245	732	444	1544	935
Производња резане грађе и плоча	45603	32900	120	664	507	36	158	99	340	207	659	400
Производња финалних производа од дрвета	41257	30261	94	635	391	36	202	120	427	258	634	385
Производња и прерада папира	53891	37818	114	1302	734	56	351	191	669	400	901	547
Производња предива и тканина	32900	24898	77	646	400	31	180	105	344	193	454	258
Производња готових текстилних производа	36304	26821	83	711	489	32	157	95	327	199	623	380
Производња коже и крзна	66895	44843	138	183	106	62	477	270	860	524	1461	890
Производња кожне обуће и галантерије	38059	28046	94	938	635	35	186	111	357	217	550	331
Прерада каучука	52601	37193	114	1433	1029	55	281	165	443	272	827	508
Производња прехрамбених производа	70923	48347	165	1765	892	64	400	228	718	432	1350	822
Производња пића	76891	51555	190	2192	1064	69	500	282	811	496	1507	909
Производња сточне хране	73263	49687	179	1147	546	68	440	245	681	413	1346	819
Производња и прерада дувана	74475	52018	164	3953	1928	79	479	268	815	498	993	606
Графичка делатност	51350	36111	131	1528	974	47	265	154	566	344	943	574
Рециклажа сировина	64566	46320	163	1117	601	46	247	146	439	270	651	395
Производња разноврсних производа	60347	43028	147	1546	815	56	325	181	483	294	655	394
Пољопривреда и рибарство	73461	49663	163	1785	946	61	298	173	438	265	785	474
Пољопривредна производња	73375	49580	163	1795	949	61	296	172	428	259	776	469
Пољопривредне услуге	74872	50804	164	1840	1019	63	321	184	565	342	902	547
Рибарство	72516	49972	151	651	332	60	327	188	581	352	1073	652
Шумарство	65626	45646	157	202	157	53	319	187	652	396	1316	800
Водопривреда	61645	43281	138	2621	1887	48	397	231	662	404	1267	771
Грађевинарство	45442	33056	115	1119	558	41	271	158	553	337	1115	679
Високоградња	35832	26800	94	517	355	31	193	115	384	235	705	427
Нискоградња и хидроградња	64141	45036	159	2452	988	62	403	231	812	496	1655	1012
Инсталациони и завршни радови	42995	31771	108	704	453	37	229	136	405	245	918	555

1-3. ПРОСЕЧНЕ ЗАРАДЕ У ПЕРИОДУ 1992-1996. (наставак)

Војводина

динара

	1992			1993			1994		1995		1996	
	брuto	нето	нето -нови	брuto	нето	нето -нови	брuto	нето	брuto	нето	брuto	нето
Саобраћај и везе	60475	42650	145	2977	1397	57	339	195	695	419	1439	870
Железнички саобраћај	50713	37520	130	4953	2155	58	283	163	558	341	1210	739
Поморски саобраћај
Речни и језерски саобраћај	54680	38309	130	1890	976	39	288	171	442	270	815	497
Ваздушни саобраћај	96937	63714	165	4060	1747	72	384	218	1169	711	2363	1440
Друмски саобраћај	54262	37906	142	1059	646	45	309	174	595	347	1185	700
Градски саобраћај	72112	49051	164	1068	679	59	402	235	895	549	1875	1150
Цевоводни транспорт	123647	79919	232	6441	2491	119	583	339	1217	741	2495	1523
Претоварне услуге	77750	52348	176	1138	595	58	321	176	608	344	1489	839
ПТТ услуге	70863	49619	153	3516	1648	68	411	239	874	534	1667	1017
Трговина	56206	39455	147	1019	505	44	231	134	466	280	907	547
Трговина на мало	44364	32563	125	547	320	34	156	93	344	204	773	463
Трговина на велико	80313	53580	192	2061	918	64	358	203	663	403	1123	683
Спољна трговина	124608	77818	249	696	334	94	478	274	1017	604	2447	1496
Угоститељство и туризам	34561	25726	89	648	416	30	176	104	349	210	615	374
Угоститељство	34174	25482	88	635	407	29	174	103	344	207	612	373
Туристичко посредовање	49655	35225	125	1147	786	44	247	150	547	334	715	434
Занатство	59346	41257	145	1660	834	52	282	164	535	326	896	544
Занатске услуге и оправке	64619	44565	157	1824	893	56	297	172	562	343	951	577
Личне услуге	29666	22635	75	649	474	29	190	114	433	264	731	445
Стамбено-комуналне делатности	61283	42808	148	1097	592	52	341	198	730	440	1495	907
Уређење насеља и простора	69922	47876	167	769	362	58	356	209	820	500	1687	1027
Стамбена делатност	55762	38918	125	305	150	50	252	147	576	353
Комунална делатност	60903	42654	148	1224	670	51	347	201	719	433	1460	885
Финансијске и друге услуге	104963	68284	241	4033	1621	111	475	264	1042	637	2128	1299
Банкарство	129125	82648	310	4962	1984	156	496	279	1093	667	2237	1365
Осигурање имовине и лица	129818	80330	309	3833	1611	98	702	359	1291	785	2652	1621
Услуге у области промета	77113	52026	181	1192	618	63	413	238	733	446	1399	848
Пројектовање и сродне услуге	89337	59413	181	4867	1910	95	338	190	800	492	1428	869
Геолошка истраживања	133551	83128	244	9833	3325	152	819	432	1432	876	2896	1771
Истраживачко-развојни рад	100217	64523	195	5320	1854	103	535	295	1219	749	2756	1685
Пословне услуге	64058	45469	157	1021	544	50	339	198	896	550	1824	1121
Образовање и култура	69504	48132	156	2063	1251	64	335	193	614	369	1230	745
Образовање	71909	49563	155	1895	1264	66	331	192	594	356	1177	714
Научноистраживачка делатност	80416	52683	186	982	608	88	573	312	1007	608	2151	1312
Култура, уметност и информације	62237	43948	156	2715	1269	55	325	184	636	382	1303	785
Физичка култура и спорт	56337	41527	136	2202	1505	54	308	180	586	354	1347	812
Здравство и социјална заштита	67701	46324	155	3492	1759	59	365	207	729	436	1316	798
Здравствена заштита	71365	48286	162	4010	1998	63	388	220	780	466	1409	853
Социјална заштита	52049	37945	124	1205	705	45	261	153	512	309	931	568
Друштвено-политичке заједнице и организ.	80945	54811	179	3151	1557	78	342	195	698	419	1485	897
Органи ДПЗ	80829	55017	175	3174	1600	77	332	191	681	409	1458	881
Фондови и заводи ДПЗ	79355	52529	...	3218	1388	...	335	192	683	416	1480	903
Пословна удружења	152484	93466	...	4577	2108	...	1098	486	2024	1081	3459	2021
Интересне и политичке организације	67133	45470	...	1318	580	...	439	249	864	523	1728	1049

1-4. ПРОСЕЧНЕ ЗАРАДЕ У ПЕРИОДУ 1997-2000.

Војводина

динара

	1997		1998		1999		2000	
	бруто	нето	бруто	нето	бруто	нето	бруто	нето
УКУПНО	1478	883	1891	1167	2167	1379	4148	2616
Привредне делатности	1356	812	1784	1103	2101	1338	4220	2663
Ванпривредне делатности	1934	1148	2272	1394	2392	1516	3917	2463
Индустрија и рударство	1376	825	1834	1133	2136	1361	4504	2841
Електропривреда	2933	1677	4048	2430	3886	2480	8440	5362
Производња угља
Прерада угља
Производња нафте и гаса	3609	2021	4198	2515	4542	2906	8892	5670
Производња деривата нафте	3449	1941	3934	2367	4313	2770	9625	6176
Црна металургија	1628	1019	1905	1207	1909	1233	3618	2320
Производња руда обојених метала
Производња обојених метала
Прерада обојених метала	1890	1145	2475	1534	2597	1686	4996	3175
Производња неметала
Прерада неметала	1020	633	1267	812	2502	1574	5189	3317
Металопраерађивачка делатност	730	494	845	551	1053	671	2423	1496
Машиноградња	693	449	982	625	1023	625	2396	1445
Производња саобраћајних средстава	608	413	971	635	1051	677	2550	1579
Бродоградња	1308	813	1125	717	951	613	1847	1175
Производња електричних машина и апарата	1309	807	1684	1056	1994	1280	4341	2777
Производња хемијских производа	3036	1688	3906	2328	2780	1774	7269	4600
Прерада хемијских производа	2214	1278	2875	1764	3670	2350	6636	4204
Производња камена и песка	1157	741	1087	711	454	244	2059	1201
Производња грађевинског материјала	2167	1271	3164	1925	3595	2293	8894	5628
Производња резане грађе и плоча	353	246	577	390	1635	1034	3875	2485
Производња финалних производа од дрвета	580	379	816	527	1015	647	2529	1593
Производња и прерада папира	654	429	1432	914	1791	1202	6624	4266
Производња предива и тканина	405	268	531	341	709	415	1708	1015
Производња готових текстилних производа	499	331	775	507	927	607	2558	1641
Производња коже и крзна	2068	1234	2633	1613	4174	2679	7676	4854
Производња кожне обуће и галантерије	464	319	623	409	720	454	1714	1028
Прерада каучука	965	613	1877	1181	2326	1504	5279	3063
Производња прехранбених производа	1742	1032	2234	1372	2898	1835	4646	2931
Производња пића	1945	1136	2386	1454	2985	1910	5928	3743
Производња сточне хране	1498	867	2243	1353	2639	1672	4406	2890
Производња и прерада дувана	1611	926	2197	1355	3624	2336	5899	3774
Графичка делатност	887	553	1138	714	1390	893	3089	1933
Рециклажа сировина	309	222	437	289	773	483	2298	1450
Производња разноврсних производа	490	325	593	396	1016	637	1943	1238
Пољопривреда и рибарство	810	511	1115	708	1464	932	2649	1671
Пољопривредна производња	806	510	1106	703	1460	929	2633	1660
Пољопривредне услуге	870	532	1251	778	1456	922	2618	1658
Рибарство	821	477	1155	721	1819	1172	3847	2457
Шумарство	1693	1030	2299	1435	3348	2135	6934	4424
Водопривреда	1809	1092	2411	1498	2464	1574	4694	2979
Грађевинарство	1209	726	1545	963	1846	1186	3827	2395
Високоградња	621	402	934	603	1264	830	2565	1569
Нискоградња и хидроградња	2239	1295	2598	1589	2870	1836	5690	3598
Инсталациони и завршни радови	815	508	959	605	1100	680	2809	1768

1-4. ПРОСЕЧНЕ ЗАРАДЕ У ПЕРИОДУ 1997-2000. (наставка)

Војводина		динара						
	1997		1998		1999		2000	
	бруто	нето	бруто	нето	бруто	нето	бруто	нето
Саобраћај и везе	1919	1133	2411	1472	2742	1730	5101	3188
Железнички саобраћај	1704	1056	2097	1327	2113	1366	4381	2786
Поморски саобраћај
Речни и језерски саобраћај	795	522	1144	751	1640	1039	3967	2507
Ваздушни саобраћај	3033	1708	3495	2125	3649	2329	10088	6398
Друмски саобраћај	1056	625	1340	815	1728	1056	3722	2278
Градски саобраћај	2914	1650	3463	2054	3631	2248	6355	3935
Цевоводни транспорт	3425	1926	3976	2387	3909	2499	8265	4956
Претоварне услуге	2084	1144	2897	1643	3512	2078	7577	4414
ПТТ услуге	2558	1504	3223	1966	3851	2461	5833	3719
Трговина	826	505	1112	705	1351	859	2775	1756
Трговина на мало	687	425	943	602	1149	731	2522	1597
Трговина на велико	1076	655	1429	899	1746	1109	3285	2075
Спољна трговина	3594	1824	3513	2106	3749	2394	4659	2961
Угоститељство и туризам	603	394	773	499	853	547	2044	1289
Угоститељство	590	386	761	492	859	551	2041	1287
Туристичко посредовање	1279	798	1315	838	587	380	2231	1422
Занатство	916	579	1011	645	1263	807	2376	1509
Занатске услуге и оправке	927	580	993	632	1280	811	2592	1641
Личне услуге	886	577	1054	677	1223	796	1836	1181
Стамбено-комуналне делатности	2271	1327	2991	1827	3419	2172	5731	3657
Уређење насеља и простора	3065	1723	4060	2456	4079	2611	7505	4866
Стамбена делатност
Комунална делатност	2136	1260	2808	1720	3299	2093	5400	3432
Финансијске и друге услуге	2891	1618	3378	2032	3638	2334	6533	4170
Банкарство	2963	1665	3225	1955	3727	2416	6445	4134
Осигурање имовине и лица	4579	2485	5275	3084	5528	3492	7897	5003
Услуге у области промета	1983	1125	2958	1781	3181	2029	5522	3483
Пројектовање и сродне услуге	1800	1045	2512	1539	3018	1903	5594	3552
Геолошка истраживања	3075	1725	3563	2150	3689	2352	7582	4842
Истраживачко-развојни рад	3023	1665	3882	2304	4062	2603	9924	6315
Пословне услуге	2428	1382	2630	1614	2057	1328	4931	3187
Образовање и култура	1723	1045	2025	1249	2086	1310	3468	2157
Образовање	1665	1022	1974	1217	2021	1272	3316	2059
Научноистраживачка делатност	2960	1666	4009	2409	5576	3402	9109	5743
Култура, уметност и информације	1772	1049	1952	1210	1873	1174	3297	2048
Физичка култура и спорт	1950	1174	2748	1688	3310	2123	5708	3628
Здравство и социјална заштита	1960	1163	2204	1367	2392	1536	3832	2435
Здравствена заштита	2103	1239	2343	1450	2548	1639	4085	2599
Социјална заштита	1369	850	1629	1027	1742	1104	2787	1757
Друштвено-политичке заједнице и организ.	2291	1318	2896	1732	2982	1869	4937	3097
Државни органи	2271	1308	2844	1699	2914	1824	4843	3034
Фондови и заводи	2137	1259	3032	1848	3069	1959	5058	3229
Општа и пословна удружења	5710	2942	6915	3937	8408	5114	12914	7851
Интересне и политичке организације	2284	1302	2877	1731	3276	2080	5174	3309

1-5. ПРОСЕЧНЕ ЗАРАДЕ У ПЕРИОДУ 2001-2005.

Војводина

динара

	2001		2002		2003		2004		2005	
	бруто	нето	бруто	нето	бруто	нето	бруто	нето	бруто	нето
УКУПНО	9857	6663	15073	10480	17982	12475	21432	14740	26440	18076
Привредне делатности	9866	6664	14769	10269	17068	11838	20135	13836	25212	17229
Ванпривредне делатности	9828	6660	16031	11147	20446	14191	24619	16962	29275	20033
Пољопривреда, шумарство и водопривреда	8447	5727	13566	9429	13587	9379	15580	10661	20505	13980
Пољопривреда, лов и услуге	8135	5516	13133	9122	12761	8800	14327	9801	18506	12607
Шумарство	13151	8857	18673	13077	23607	16422	29614	20304	37211	25371
Водопривреда	10520	7181	17759	12362	21417	14839	26976	18501	38196	26220
Рибарство	11146	7620	18038	12648	18294	12671	19818	13636	24741	16866
Вађење и руда и камена	15908	10764	23752	16553	28255	19596	31735	21781	36312	24729
Вађење угља
Вађење сирове нафте и гаса, услуге	17180	11633	25143	17526	29816	20679	33431	22945	38191	26009
Вађење руда урана и торијума
Вађење руда метала
Вађење осталих руда и камена	5963	3971	12552	8725	16831	11667	19490	13374	22944	15625
Прерађивачка индустрија	9907	6689	14338	9968	16173	11237	18853	12982	23451	16065
Производња прехрамбених производа и пића	10952	7412	17483	12196	18807	13091	20762	14355	26745	18424
Производња дуванских производа	12884	8530	21443	14993	24333	16891	29324	19891	45696	31165
Производња текстилних предива и тканина	7019	4765	10141	7073	10296	7156	11898	8160	12974	8857
Производња одевних предмета и крзна	4000	2703	4952	3432	5307	3704	5902	3995	6678	4557
Производња коже и предмета од коже, обуће	6325	4249	8017	5576	9112	6287	9063	6191	12029	8188
Прерада и производи од дрвета и плуте	7149	4820	8420	5855	9986	6899	11239	7722	13199	8987
Производња целулозе, папира и прерада папира	11856	7986	13954	9712	13511	9378	14496	9948	14967	10177
Издавање, штампање и репродукција	6754	4508	11364	7900	15412	10669	17950	12282	20839	14186
Производња кокса и деривата нафте	17494	11837	25024	17470	30585	21349	35749	24587	43677	29757
Производња хемикалија и хемијских производа	17715	11938	21405	14971	24686	17227	32165	22211	40669	27874
Производња производа од гуме и пластике	9225	6073	12166	8502	14205	9822	17833	12267	23250	15913
Производња производа од осталих минерала	16645	11271	21902	15236	23037	15951	26491	18310	29184	19920
Производња основних метала	6086	4146	8298	5790	9026	6244	10692	7301	14622	9967
Производња металних производа, осим машина	5602	3784	9909	6739	11592	7996	14283	9764	18592	12667
Производња осталих машина и уређаја	7211	4810	10334	6923	10059	6984	12922	8911	13340	9058
Производња канцеларијских и рачунских машина	7054	4766	11595	8074	5235	3592	11178	7062	14760	10113
Производња др.електричних машина и апарата	10615	7255	11329	7878	12489	8669	15095	10243	21021	14300
Производња радио, ТВ и комуникационе опреме	8038	5427	9524	6626	11977	8432	21553	14780	27017	18430
Производња прецизних и оптичких инструмената	5595	3768	9495	6315	10527	7285	11531	7865	12716	8665
Производња моторних возила и приколица	7621	5049	10640	7382	11830	8217	14003	9516	15167	10377
Производња осталих саобраћајних средстава	6832	4643	9450	6529	11935	8229	15186	10398	18114	12306
Производња намештаја и сл. производа	4864	3285	8117	5607	10452	7171	10245	6946	11451	7771
Рециклажа	5581	3742	7890	5428	7865	5323	8836	5961	11726	7920

1-5. ПРОСЕЧНЕ ЗАРАДЕ У ПЕРИОДУ 2001-2005. (наставак)

Војводина

динара

	2001		2002		2003		2004		2005	
	бруто	нето	бруто	нето	бруто	нето	бруто	нето	бруто	нето
Производња ел. енергије, гаса и воде	13348	9017	20094	13983	25780	17882	31447	21611	36972	25228
Производња ел. енергије, гаса и топле воде	15231	10291	21838	15220	27139	18829	33495	23017	39152	26777
Пречишћавање и дистрибуција воде	9878	6670	16944	11750	23552	16331	28256	19420	33788	22964
Грађевинарство	9737	6606	15074	10492	18583	12893	21933	15074	26941	18343
Трговина на велико и мало, оправка	6826	4559	11069	7644	12754	8827	15544	10643	19162	13082
Продаја и оправка возила	10183	6651	15370	10664	18091	12569	22465	15363	27548	18763
Трговина на велико и посредовање	7665	5155	12029	8280	12999	8971	16513	11364	20705	14171
Трговина на мало, осим возилима, оправка	5077	3434	8893	6133	10282	7108	11728	8003	14248	9718
Хотели и ресторани	5541	3723	8831	6105	10069	6953	10882	7431	13984	9495
Саобраћај, складиштење и везе	11350	7657	16055	11200	19917	13776	22987	15731	27818	18928
Копнени саобраћај и цевоводни транспорт	10856	7318	15046	10510	17899	12438	20873	14342	26425	18027
Водени саобраћај	10021	6751	14123	9812	14873	10249	21200	14522	24199	16690
Ваздушни саобраћај	24065	16333	27515	19346	30498	21513	36368	25076	43626	29735
Пратеће активности и путничке агенције	11889	7934	16566	11460	20017	13489	23542	15716	28140	18863
Поштанске активности и телекомуникације	11936	8107	17799	12433	23850	16541	26377	18111	30091	20489
Финансијско посредовање	15231	10260	23645	16477	33621	23417	41957	28901	53995	37009
Финансијско посредовање	14562	9799	21238	14783	29870	20801	37912	26102	51073	35015
Осигурање	18921	12802	35565	24868	47609	33172	55386	38196	61626	42218
Други послови у финансијском посредовању	22853	15928	26694	18606	36407	25241
Послови с некретностима, изнајмљивање	12165	8252	18329	12737	24972	17345	29943	20603	36380	24829
Послови с некретностима	17760	11534	23174	16184	49073	34076	51716	35501	58184	39698
Изнајмљивање машина и опреме	53451	36604	69757	47505
Компјутерске и сродне активности	12890	8664	21013	14508	26001	18070	34640	23820	63013	42947
Истраживање и развој	19218	13256	31823	22334	38122	26717	43439	29939	55271	37747
Остале пословне активности	10638	7186	15580	10790	20455	14153	24713	17003	29355	20033
Државна управа и социјално осигурање	11296	7620	17595	12229	23510	16261	28406	19494	33735	22975
Образовање	8757	5904	14588	10141	19568	13524	23203	15909	28907	19671
Здравствени и социјални рад	9617	6562	15921	11070	19415	13536	23699	16438	27680	19080
Друге комуналне, друштвене и личне услуге	9873	6657	16475	11460	21602	14985	26352	18066	32516	22149
Одстрањивање отпадака, смећа и сл.	10383	7031	16919	11796	22855	15849	28704	19680	35809	24390
Делатност организација на бази учлањења	16556	11181	28852	20183	33272	23119	38248	26126	58707	40056
Спортске, културне и сличне активности	9193	6173	15458	10738	20177	14011	24113	16549	28206	19219
Остале услужне делатности	7208	4950	13161	9043	17644	12086	22055	14999	36623	24866

1-1. ПРОСЕЧНЕ ЗАРАДЕ БЕЗ ПОРЕЗА

Косово и Метохија

	1965	1966	1967	1968	1969	1970
УКУПНО	418	592	682	749	840	967
Привредне делатности	381	552	622	688	778	906
Индустрија и рударство	417	602	659	723	804	919
Електропривреда	584	908	1055	1074	1395	1454
Производња угља	549	759	860	903	1094	1121
Прерада угља	559	762	865	901	1097	1106
Производња нафте и гаса
Производња деривата нафте
Производња руде гвожђа
Црна металургија	396	612	635	695	743	751
Производња руда обојених метала	579	815	814	906	873	1011
Производња обојених метала	646	909	909	1011	978	1130
Прерада обојених метала	414	640	663	726	776	785
Производња неметала	352	457	520	517	623	718
Прерада неметала	378	491	559	555	670	771
Металопрађивачка делатност	400	619	671	738	795	826
Машиноградња
Производња саобраћајних средстава	396	612	635	695	743	751
Бродоградња
Производња електричних машина и апарата	387	533	641	753	775	868
Производња хемијских производа	441	704	739	742	784	869
Прерада хемијских производа	415	659	694	700	744	828
Производња камена и песка	292	484	498	574	634	760
Производња грађевинског материјала	289	386	464	556	611	717
Производња резане грађе и плоча	275	375	398	471	613	690
Производња финалних производа од дрвета	293	401	425	503	654	737
Производња и прерада папира	327	453	557	597	736	960
Производња предива и тканина	350	486	510	566	631	847
Производња готових текстилних производа	336	468	493	547	609	817
Производња коже и крзна	318	521	599	581	668	701
Производња кожне обуће и галантерије	303	496	571	554	638	669
Прерада каучука	364	518	604	644	785	1007
Производња прехранбених производа	365	517	523	631	746	844
Производња пића	333	473	536	612	695	798
Производња сточне хране	394	558	563	681	804	910
Производња и прерада дувана	328	459	580	634	704	692
Графичка делатност	475	681	898	969	1089	1258
Производња разноврсних производа	358	514	637	710	795	941
Пољопривреда и рибарство	307	432	513	583	653	751
Пољопривредна производња	303	428	508	578	644	737
Пољопривредне услуге	360	488	581	666	775	926
Рибарство	255	763	668	833	999	1144
Шумарство	284	403	490	543	614	750
Водопривреда	272	659	556	561	641	733
Грађевинарство	303	465	539	596	706	839
Високоградња	290	432	520	568	680	807
Нискоградња и хидроградња	317	484	542	602	715	861
Инсталациони и завршни радови	313	512	562	640	746	871

И ДОПРИНОСА У ПЕРИОДУ 1965-1976.

динара

1971	1972	1973	1974	1975	1976	
1179	1399	1617	2215	2720	3055	УКУПНО
1104	1332	1547	2124	2606	2883	Привредне делатности
1139	1337	1574	2180	2597	2886	Индустрија и рударство
1738	1924	2196	2997	3790	4058	Електропривреда
1369	1550	1733	2754	3104	3604	Производња угља
1361	1531	1707	2750	3079	3574	Прерада угља
...	Производња нафте и гаса
...	Производња деривата нафте
...	Производња руде гвожђа
1339	1488	1594	2103	2685	3384	Црна металургија
1248	1447	1736	2547	2891	3194	Производња руда обојених метала
1394	1615	1936	2846	3229	3571	Производња обојених метала
993	1182	1433	1977	2545	2776	Прерада обојених метала
940	1088	1211	1644	1998	2243	Производња неметала
1010	1169	1302	1767	2148	2411	Прерада неметала
1037	1223	1486	2065	2637	2899	Металоправаљивачка делатност
...	Машиноградња
950	1131	1371	1892	2436	2657	Производња саобраћајних средстава
...	Бродоградња
988	1131	1308	1809	2304	2488	Производња електричних машина и апарата
1162	1324	1638	2279	2610	2789	Производња хемијских производа
1103	1258	1552	2154	2472	2632	Прерада хемијских производа
911	1165	1392	1919	2257	2575	Производња камена и песка
898	1167	1394	2027	2337	2525	Производња грађевинског материјала
797	1100	1191	1679	1988	2090	Производња резане грађе и плоча
851	1174	1271	1794	2124	2234	Производња финалних производа од дрвета
1050	1271	1372	2099	2272	2375	Производња и прерада папира
1023	1206	1501	1797	2098	2275	Производња предива и тканина
987	1163	1448	1737	2028	2199	Производња готових текстилних производа
950	1072	1231	1549	1930	2229	Производња коже и крзна
907	1023	1176	1480	1844	2129	Производња кожне обуће и галантерије
1199	1395	1851	2367	3197	3678	Прерада каучука
1041	1292	1538	2074	2675	3124	Производња прехранбених производа
993	1250	1465	2017	2643	3015	Производња пића
1122	1395	1662	2240	2892	3387	Производња сточне хране
888	1205	1514	1814	2145	2666	Производња и прерада дувана
1464	1730	1920	2651	3202	3495	Графичка делатност
1124	1278	1594	2366	3012	3379	Производња разноврсних производа
937	1200	1414	2005	2676	2997	Пољопривреда и рибарство
923	1185	1401	1989	2671	3001	Пољопривредна производња
1104	1313	1497	2156	2712	3018	Пољопривредне услуге
1563	1804	1761	2068	2826	2657	Рибарство
919	1146	1381	1908	2227	2563	Шумарство
874	1102	1338	1813	1961	2353	Водопривреда
980	1314	1459	1985	2562	2785	Грађевинарство
958	1291	1432	1956	2523	2747	Високоградња
1018	1347	1478	2013	2550	2819	Нискоградња и хидроградња
975	1318	1491	2009	2695	2829	Инсталациони и завршни радови

1-1. ПРОСЕЧНЕ ЗАРАДЕ БЕЗ ПОРЕЗА

Косово и Метохија

	1965	1966	1967	1968	1969	1970
Саобраћај и везе	457	649	710	830	938	1104
Железнички саобраћај	438	611	702	846	920	1051
Речни и језерски саобраћај
Ваздушни саобраћај	368	770	851	917	1469	1469
Друмски саобраћај	455	681	657	741	904	1104
Градски саобраћај	515	877	764	865	1087	1322
Цевоводни транспорт
Претоварне услуге
ПТТ услуге	488	677	805	948	1020	1204
Трговина	368	524	607	677	773	883
Трговина на мало	363	521	602	668	764	868
Трговина на велико	395	540	635	727	833	975
Спољна трговина	456	622	804	989	1274	1193
Угоститељство и туризам	348	486	585	586	660	810
Угоститељство	348	485	583	578	651	801
Туристичко посредовање	365	598	758	952	1001	1080
Занатство	403	595	685	744	803	939
Занатске услуге и оправке	406	599	691	750	811	951
Личне услуге	268	463	400	417	414	495
Стамбено-комуналне делатности	348	528	589	627	723	897
Уређење насеља и простора	259	384	466	443	578	829
Стамбена делатност	395	570	647	696	749	859
Комуналне делатности	347	537	576	661	744	943
Финансијске и друге услуге	548	778	883	946	1102	1372
Банкарство	565	775	965	1000	1222	1510
Осигурање имовине и лица	586	802	1000	1029	1259	1561
Услуге у области промета	483	760	726	742	1025	1339
Пројектовање и сродне услуге	558	864	964	1193	1469	1769
Геолошка истраживања	546	769	768	854	823	953
Истраживачко-развојни рад	485	705	736	836	925	1209
Пословне услуге	555	783	784	872	844	971
Ванпривредне делатности	503	681	822	865	952	1106
Образовање и култура	475	634	789	824	897	1028
Образовање	471	627	780	810	881	1008
Научно-истраживачка делатност	485	700	748	829	909	1126
Култура, уметност и информације	512	717	878	986	1088	1287
Физичка култура и спорт	454	590	1047	739	888	1009
Здравство и социјална заштита	526	745	867	909	995	1156
Здравствена заштита	550	775	896	936	1022	1188
Социјална заштита	359	508	624	690	794	928
Друштвено-политичке заједнице и организације	537	729	861	929	1049	1251
Органи ДПЗ	523	695	840	919	1034	1223
Самоуправне интересне заједнице	495	722	873	895	1028	1200
Удружења ОУР	575	788	869	1190	1306	1534
Друштвено-политичке организације	698	944	965	1040	1178	1506

И ДОПРИНОСА У ПЕРИОДУ 1965-1976. (наставак)

динара

1971	1972	1973	1974	1975	1976	
1315	1549	1708	2249	2902	3307	Саобраћај и везе
1257	1513	1666	2197	2787	3458	Железнички саобраћај
...	Речни и језерски саобраћај
1699	1688	2083	3005	3036	3909	Ваздушни саобраћај
1280	1521	1679	2212	2903	3123	Друмски саобраћај
1546	1707	1883	2417	3095	3257	Градски саобраћај
...	Цевоводни транспорт
...	Претоварне услуге
1506	1685	1853	2432	3133	3497	ПТТ услуге
1094	1288	1484	2053	2511	2643	Трговина
1082	1271	1468	2022	2472	2587	Трговина на мало
1177	1394	1595	2264	2745	2987	Трговина на велико
1348	1707	2093	2890	3071	3234	Спољна трговина
906	1090	1306	1666	2030	2281	Угоститељство и туризам
891	1078	1295	1644	1999	2244	Угоститељство
1389	1505	1610	2268	2873	3351	Туристичко посредовање
1149	1342	1659	2397	2905	3143	Занатство
1168	1356	1684	2426	2913	3148	Занатске услуге и оправке
599	1003	974	1560	2387	2803	Личне услуге
1046	1278	1489	2016	2487	2852	Стамбено-комуналне делатности
918	1163	1371	1902	2264	2650	Уређење насеља и простора
1059	1280	1473	2082	2520	2894	Стамбена делатност
1053	1295	1520	1986	2495	2859	Комуналне делатности
1574	1799	2122	2920	3620	4043	Финансијске и друге услуге
1738	1934	2246	3118	3819	4288	Банкарство
1790	1976	2292	3178	3870	4344	Осигурање имовине и лица
1226	1576	1577	2502	2850	3212	Услуге у области промета
1924	2142	2634	3096	4299	4725	Пројектовање и сродне услуге
1176	1364	1637	2401	2725	3011	Геолошка истраживања
1510	1792	2184	2773	3620	4143	Истраживачко-развојни рад
1201	1397	1678	2447	2793	3087	Пословне услуге
1336	1565	1795	2362	3028	3477	Ванпривредне делатности
1246	1455	1679	2168	2783	3196	Образовање и култура
1228	1428	1653	2126	2736	3137	Образовање
1414	1749	2036	2633	3383	3968	Научно-истраживачка делатност
1474	1779	1998	2582	3211	3661	Култура, уметност и информације
1150	1212	1438	2009	2918	3187	Физичка култура и спорт
1417	1712	1890	2519	3192	3623	Здравство и социјална заштита
1464	1764	1940	2572	3266	3700	Здравствена заштита
1114	1332	1531	2135	2651	3074	Социјална заштита
1490	1727	2014	2746	3515	4065	Друштвено-политичке заједнице и организације
1455	1707	2001	2729	3480	4008	Органи ДПЗ
1452	1660	1932	2578	3275	3946	Самоуправне интересне заједнице
1809	2083	2361	3400	4316	4893	Удружење ОУР
1752	1976	2264	3207	4241	4641	Друштвено-политичке организације

1-2. ПРОСЕЧНЕ ЗАРАДЕ БЕЗ ПОРЕЗА

Косово и Метохија

	1977	1978	1979	1980	1981	1982	1983	1984
УКУПНО	3502	4084	4802	5944	8191	10247	12783	17853
Привредне делатности	3334	3891	4601	5692	7963	9918	12468	17400
Индустрија и рударство	3364	3907	4643	5919	8365	10251	13234	18485
Електропривреда	4739	5346	6442	7803	10792	12834	17340	23902
Производња угља	4437	4636	5490	7310	11273	13677	17641	23973
Прерада угља	3590	4170	4997	6169	10264	11268	15211	18243
Производња нафте и гаса
Производња деривата нафте
Производња руде гвожђа
Црна металургија	3559	4877	5655	7945	10680	12521	14320	20287
Производња руда обојених метала	3395	3839	5135	7207	9416	11288	15008	21095
Производња обојених метала	4128	4661	4849	5845	8207	11239	15556	20321
Прерада обојених метала	3084	3565	4101	4986	7276	8585	11230	14726
Производња неметала	2281	2822	3288	4323	6215	8394	10562	14912
Прерада неметала	2538	3141	3712	5005	6788	7608	7482	11916
Металоправаљивачка делатност	3292	3742	4445	6557	7388	9514	12001	16251
Машиноградња	4363	5304	6323	...	12358	16740	17570	22330
Производња саобраћајних средстава	3567	4516	5481	5906	8129	9421	12301	17945
Бродоградња
Производња електричних машина и апарата	2876	3671	4313	5796	7908	9839	13715	18746
Производња хемијских производа	2983	3636	4271	5479	7858	9154	12048	17810
Прерада хемијских производа	3020	3636	4206	5325	7511	9622	11526	17119
Производња камена и песка	2960	3645	4668	5096	6732	8205	9155	12749
Производња грађевинског материјала	3013	3442	3978	4805	6712	7737	9116	12652
Производња резане грађе и плоча	2550	2863	3849	5037	7030	8765	9662	13149
Производња финалних производа од дрвета	2895	3348	3937	5098	7139	8587	10345	14210
Производња и прерада папира	3057	3403	4293	5824	8570	10237	10345	13303
Производња предива и тканина	2688	3078	3624	4762	7131	9170	12365	17563
Производња готових текстилних производа	2585	3321	3840	4808	6898	8114	9712	14245
Производња коже и крзна	2888	3515	3437	5377	9504	11701	14742	23251
Производња кожне обуће и галантерије	2730	3011	3578	4730	7885	9678	12311	18508
Прерада каучука	4496	4987	5789	7147	9506	11613	17233	23462
Производња прехранбених производа	3558	4292	4732	5917	8547	10697	13167	17434
Производња пића	3909	4573	5021	6162	8527	10969	13584	17819
Производња сточне хране	3475	4393	5261	6154	9369	12714	14945	19399
Производња и прерада дувана	2742	3291	3947	4666	6669	8946	11709	17232
Графичка делатност	3609	4331	5059	6380	9106	12397	14811	18693
Рециклажа сировина
Производња разноврсних производа	3676	4333	5325	6264	7770	11730	14043	18925
Пољопривреда и рибарство	3254	3781	4218	5388	7752	9662	11698	16070
Пољопривредна производња	3262	3786	4202	5367	7748	9587	11574	15893
Пољопривредне услуге	3157	3749	4345	5547	7784	10218	12566	17148
Рибарство
Шумарство	2931	3455	3969	5040	7191	9222	10849	14310
Водопривреда	3599	4350	4933	6002	8049	10162	11736	17182
Грађевинарство	2947	3608	4228	4872	6644	8628	9619	13869
Високоградња	2895	3577	4126	4726	6434	8410	8793	13150
Нискоградња и хидроградња	3256	3911	4703	5513	7566	9667	11976	10458
Инсталације и завршни радови	2868	3450	4155	4828	6693	8503	10276	13823

И ДОПРИНОСА У ПЕРИОДУ 1977-1991.

динара

1985	1986	1987	1988	1989	1990	1991	
31242	61780	119456	314085	4544918	2345	6114	УКУПНО
30660	60815	118171	309811	4517862	2248	5596	Привредне делатности
33088	65706	126214	334341	4993976	2339	6183	Индустрија и рударство
43662	88977	179851	478104	7177468	3708	12469	Електропривреда
42926	89884	176593	436574	7087443	3149	9592	Производња угља
34869	76822	136665	313356	4773316	2254	8706	Прерада угља
...	Производња нафте и гаса
...	Производња деривата нафте
...	Производња руде гвожђа
33729	69704	131157	367719	6038538	3054	8318	Црна металургија
36651	66297	134497	334328	4345074	2236	5677	Производња руда обојених метала
34899	65787	130023	347621	6525286	2572	7040	Производња обојених метала
24864	48016	95705	298015	4657924	1936	3662	Прерада обојених метала
27209	57395	104188	285595	3728510	1572	4986	Производња неметала
20984	45273	88828	236929	3539155	1783	3434	Прерада неметала
30357	62947	121737	325996	4790271	2230	5668	Металопрерађивачка делатност
37503	71499	140181	347391	5467711	2307	6562	Машиноградња
36127	73910	154144	429496	6400855	3297	5460	Производња саобраћајних средстава
...	Бродоградња
36034	67671	112430	358134	5657578	1862	5236	Производња електричних машина и апарата
33996	61255	118469	307458	4251919	1787	3836	Производња хемијских производа
29715	59505	112962	281578	4051888	2242	5558	Прерада хемијских производа
26110	47642	96947	227668	2999928	1443	4445	Производња камена и песка
22845	47113	91267	250081	3976188	2239	5329	Производња грађевинског материјала
24867	49939	103145	273679	6147488	2425	4695	Производња резане грађе и плоча
23870	49020	100293	268012	3905694	1685	3339	Производња финалних производа од дрвета
25413	60505	104711	289862	3362952	1570	3648	Производња и прерада папира
30259	58725	106733	275680	4042715	1404	3070	Производња предива и тканина
25004	49214	90222	236463	3418769	1268	3760	Производња готових текстилних производа
40710	79187	135612	407051	5687049	2418	2916	Производња коже и крзна
34610	67648	126828	310741	3796479	2008	3289	Производња кожне обуће и галантерије
43235	79806	137492	401564	4654179	1690	5634	Прерада каучука
27882	55568	112800	301842	4331964	1901	4765	Производња прехранбених производа
32589	72181	157580	390122	5629313	3403	7344	Производња пића
27621	59190	133398	359143	4491412	2462	5523	Производња сточне хране
31834	64651	105732	296842	4134895	2535	8713	Производња и прерада дувана
29732	61353	117322	324603	4570352	2263	4105	Графичка делатност
42196	68649	123026	345073	4959925	2762	4227	Рециклажа сировина
26491	62884	116554	279334	3502558	1867	3936	Производња разноврсних производа
28039	60192	115809	299880	4232281	2022	4019	Пољопривреда и рибарство
28115	61093	115541	299978	4263537	2029	4024	Пољопривредна производња
27540	54887	117515	299302	4040255	1986	3998	Пољопривредне услуге
...	Рибарство
26324	50969	105567	282317	3940485	2302	4951	Шумарство
27806	56793	96163	231301	3036165	1796	4123	Водопривреда
24176	46188	91974	223701	2858000	1728	4129	Грађевинарство
23537	45100	88159	209852	2564506	1720	3903	Високоградња
28821	58261	118522	270801	3614868	1759	4967	Нискоградња и хидроградња
22670	41557	86418	245899	3347108	1720	4291	Инсталације и завршни радови

1-2. ПРОСЕЧНЕ ЗАРАДЕ БЕЗ ПОРЕЗА

Косово и Метохија

	1977	1978	1979	1980	1981	1982	1983	1984
Саобраћај и везе	3922	4421	5246	6234	8574	10725	13073	18640
Железнички саобраћај	3905	4189	5028	5563	8168	10495	13069	19355
Поморски саобраћај
Речни и језерски саобраћај
Ваздушни саобраћај	4472	5516	4341	6352	8566	9587	12972	15707
Друмски саобраћај	3995	4410	5225	6361	8514	10629	12931	17902
Градски саобраћај	3444	4608	5277	6649	7930	10171	12101	18365
Цевоводни транспорт
Претоварне услуге
ПТТ услуге	4009	4759	5695	6714	9831	11890	14606	20322
Трговина	3262	3831	4602	5598	7594	9502	12029	16196
Трговина на мало	3186	3688	4387	5377	7196	9037	11479	15534
Трговина на велико	3830	4619	5462	6215	8750	10901	13544	17736
Спољна трговина	6904	8634	10942	13766	20166	23845
Угоститељство и туризам	2657	3203	3644	4524	6334	7813	10113	13568
Угоститељство	2614	3145	3589	4460	6254	7712	9985	13369
Туристичко посредовање	4447	5571	6044	7330	9463	11627	14917	21522
Занатство	3399	3992	4938	5965	8700	10721	13987	19442
Занатске услуге и оправке	3416	4016	4967	5991	8745	10768	14051	19516
Личне услуге	1973	2118	2701	3203	4828	6674	8405	11935
Стамбено-комуналне делатности	3058	3679	4273	5150	7091	9049	11459	15713
Уређење насеља и простора	2781	3238	3990	4521	6201	8049	10902	13575
Стамбена делатност	3043	3570	4064	5020	6884	9172	9712	16042
Комунална делатност	3102	3726	4360	5300	7296	9226	11736	16124
Финансијске и друге услуге	4667	5358	6513	7897	10383	13299	16881	23118
Банкарство	5164	6000	6917	8752	10593	13886	16835	24147
Осигурање имовине и лица	4947	5745	7021	8590	11608	14106	17075	23211
Услуге у области промета	2989	3703	4577	6047	9574	11470	13339	17943
Пројектовање и сродне услуге	5009	6136	7941	9045	11475	15058	17826	23532
Геолошка истраживања	4164	4610	6336	7858	11396	13858	19146	27927
Истраживачко-развојни рад	4409	5121	6008	6872	9673	11924	17432	22064
Пословне услуге	4081	4574	5042	5881	8502	11203	14855	19890
Ванпривредне делатности	4031	4722	5493	6825	9019	11437	13924	19532
Образовање и култура	3762	4384	5176	6531	8871	11224	13557	18834
Образовање	3670	4206	5010	6322	8552	10712	13155	18357
Научноистраживачка делатност	5291	5674	6747	8907	11348	13692	16277	21729
Култура, уметност и информације	4226	5258	5942	7230	10052	13401	15085	20791
Физичка култура и спорт
Здравство и социјална заштита	4114	4775	5628	6737	8817	11178	13481	18832
Здравствена заштита	4184	4878	5738	6880	8977	11343	13645	19142
Социјална заштита	3552	3976	4781	5659	7588	9832	12121	16302
Друштвено-политичке заједнице и организације	4541	5411	6051	7532	9522	12157	15151	21726
Органи ДПЗ	4489	5281	5881	7349	9299	11821	14683	21120
Самоуправна интересна заједница	4396	5473	6265	7678	9858	12851	16008	22856
Удружења ОУР	4942	6622	7293	9318	12972	15441	18559	24777
Друштвено-политичке организације	5380	6393	7103	8767	10560	13812	17808	25378

И ДОПРИНОСА У ПЕРИОДУ 1977-1991. (наставак)

динара

1985	1986	1987	1988	1989	1990	1991	
31849	63182	126508	314146	4656540	3071	6666	Саобраћај и везе
31710	57646	111547	313307	4721805	4043	6571	Железнички саобраћај
...	Поморски саобраћај
...	Речни и језерски саобраћај
26952	51928	112537	261655	4477675	2879	7194	Ваздушни саобраћај
30738	61306	121067	305819	4445816	2376	5480	Друмски саобраћај
33371	64484	137337	320561	4366979	2245	5557	Градски саобраћај
...	Ценоводни транспорт
...	383438	3916448	1784	6206	Претоварне услуге
33590	72871	145851	333962	5313186	3602	9874	ПТТ услуге
27040	54698	106984	288545	3838257	1829	3699	Трговина
25642	52465	102138	275405	3543629	1743	3345	Трговина на мало
29953	60144	120897	324423	4728353	2467	6429	Трговина на велико
39473	65593	125332	363852	5602452	1843	5784	Спољна трговина
23066	46028	94021	244033	3448158	1960	4908	Угоститељство и туризам
22661	45362	92893	240355	3387947	1891	4812	Угоститељство
39498	70990	134528	368490	5349028	3485	7537	Туристичко посредовање
33612	63028	122661	323296	4850720	2035	4962	Занатство
33744	63339	123325	324734	4884778	2041	4996	Занатске услуге и оправке
19718	31172	62034	183446	1953376	1735	2736	Личне услуге
27019	51843	104232	271224	3714496	2006	6570	Стамбено-комуналне делатности
23257	45035	73851	195074	3053214	1148	4939	Уређење насеља и простора
28096	Стамбена делатност
27652	53328	109002	280679	3790820	2093	6572	Комунална делатност
40603	75341	151569	390264	5871197	3210	8126	Финансијске и друге услуге
43527	87153	160469	419808	6533490	3628	8508	Банкарство
43029	83340	173370	418791	5846051	3691	8296	Осигурање имовине и лица
32037	69246	137166	328607	5082340	2900	6176	Услуге у области промета
38575	70826	149407	365239	4901512	3125	9002	Пројектовање и сродне услуге
46271	73332	149976	411778	5492588	Геолошка истраживања
40275	72678	147723	387401	5959129	2561	8463	Истраживачко-развојни рад
35421	57419	133391	353661	6025951	2294	5592	Пословне услуге
33442	65407	124348	329972	4642993	2656	7971	Ванпривредне делатности
32438	61442	112711	307619	4137945	2273	7067	Образовање и култура
31694	60218	110181	299899	3956241	2168	6809	Образовање
38699	72913	145034	410145	6659871	3037	9610	Научноистраживачка делатност
35627	66526	122844	339322	4832691	2748	7622	Култура, уметност и информације
...	307970	4643801	2930	8131	Физичка култура и спорт
31492	63951	125728	331166	4901281	2791	7696	Здравство и социјална заштита
31936	64476	126835	335820	4992384	2863	7924	Здравствена заштита
27824	59435	116246	292784	4160610	2244	6282	Социјална заштита
37553	75197	146386	374000	5380906	3276	9408	Друштвено-политичке заједнице и организације
36102	71535	139707	358619	5029060	3045	9110	Органи ДПЗ
40892	85810	159481	410518	6372815	4439	11979	Самоуправна интересна заједница
43762	81524	181980	491070	6668794	5114	10938	Удружења ОУР
45619	92951	188054	462607	7606734	3541	10959	Друштвено-политичке организације

1-3. ПРОСЕЧНЕ ЗАРАДЕ У ПЕРИОДУ 1992-1996.

Косово и Метохија	динара											
	1992			1993			1994		1995		1996	
	брuto	нето	нето -нови	брuto	нето	нето -нови	брuto	нето	брuto	нето	брuto	нето
УКУПНО	42136	30647	99	1523	914	44	239	140	525	313	1028	615
Привредне делатности	38681	28497	92	1214	726	39	226	132	506	301	962	574
Ванпривредне делатности	56399	39521	128	2608	1572	62	276	164	574	344	1191	717
Индустрија и рударство	42067	30569	99	1500	907	43	243	140	538	319	1019	606
Електропривреда	72164	51372	154	321	157	57	353	201	815	485	1629	968
Производња угља	70254	47976	130	1644	503	59	367	204	843	508	1653	1012
Прерада угља	3231	2568	160	875	528	1356	831
Производња нафте и гаса
Производња деривата нафте
Црна металургија	43705	30580	138	5631	4076	93	248	139	562	325	1121	665
Производња руда обојених метала	31490	23957	90	4425	2335	32	151	92	514	317	899	554
Производња обојених метала	30289	23619	97	1966	1155	36	178	106	507	305	980	597
Прерада обојених метала	24246	19387	67	1573	1074	34	212	132	409	250	741	448
Производња неметала	45081	33723	107	858	661	38	236	139
Прерада неметала	17613	13628	51	569	438	10	59	38	256	156	491	298
Металоправаљивачка делатност	43435	32279	103	824	619	41	186	109	407	240	782	462
Машиноградња	31009	23329	125	2146	1142	32	219	137	451	273	695	423
Производња саобраћајних средстава	25451	18850	84	1023	705	26	96	59	172	106	377	210
Бродоградња
Производња електричних машина и апарата	34969	25671	86	4801	2854	41	246	152	481	292	685	419
Производња хемијских производа	25307	20122	65	581	416	25	148	95	268	155	528	271
Прерада хемијских производа	32588	24493	84	17	12	30	260	158	498	303	908	552
Производња камена и песка	16102	12111	53	100	77	30	181	103	358	219	706	373
Производња грађевинског материјала	40759	29394	88	160	120	36	128	79	252	153	424	251
Производња резане грађе и плоча	36463	28322	76	98	75	24	165	103	354	221	485	292
Производња финалних производа од дрвета	31209	24214	72	355	252	33	147	91	364	231	691	450
Производња и прерада папира	32127	24446	93	35	27	33	207	122	456	278	627	382
Производња предива и тканина	26289	19928	71	44	30	40	161	92	364	185	530	271
Производња готових текстилних производа	29572	21975	66	4294	3105	39	177	101	350	199	490	258
Производња коже и крзна	26253	20838	57	64	121	75	201	158	610	364
Производња кожне обуће и галантерије	19143	14667	43	380	292	14	165	98	187	111	250	153
Прерада каучука	43214	31464	99	16	12	29	231	131	448	274	911	556
Производња прехранбених производа	36717	27899	90	242	167	38	259	147	520	295	784	446
Производња пића	53935	40144	121	316	170	33	413	227	681	402	1364	805
Производња сточне хране	68022	50033	138	37	23	42	154	96	309	190	500	310
Производња и прерада дувана	67574	46692	179	52	32	47	477	286	953	583	1246	737
Графичка делатност	30099	22662	76	640	472	29	224	133	465	290	561	337
Рециклажа сировина	52270	39820	112	2	1	23	214	128	283	171	498	278
Производња разноврсних производа	23556	18936	63	1106	883	36	170	107	351	210	609	361
Пољопривреда и рибарство	33885	26414	75	498	365	25	159	97	374	226	558	336
Пољопривредна производња	32536	25792	74	399	307	24	154	94	375	228	543	327
Пољопривредне услуге	34266	24915	75	1062	710	28	177	106	385	230	707	424
Рибарство	192951	141640	151	79	46	24	175	108	329	194	322	194
Шумарство	35554	27490	84	253	172	27	212	124	482	300	819	499
Водопривреда	15653	12898	71	412	205	18	183	108	401	244	734	448
Грађевинарство	22228	17511	56	978	474	23	136	85	303	187	564	332
Високоградња	20055	15907	52	1181	548	22	128	79	275	168	523	305
Нискоградња и хидроградња	29125	22664	65	40	23	23	163	104	412	259	717	428
Инсталациони и завршни радови	25824	20044	71	977	655	28	159	97	279	170	415	249

1-3. ПРОСЕЧНЕ ЗАРАДЕ У ПЕРИОДУ 1992-1996. (наставак)

Косово и Метохија

динара

	1992			1993			1994		1995		1996	
	брuto	нето	нето -нови	брuto	нето	нето -нови	брuto	нето	брuto	нето	брuto	нето
Саобраћај и везе	48626	36106	110	1013	503	59	261	154	567	341	1104	676
Железнички саобраћај	58609	44201	136	2203	1050	93	234	139	493	296	1159	717
Поморски саобраћај
Речни и језерски саобраћај
Ваздушни саобраћај	25700	18932	107	48
Друмски саобраћај	33659	25774	85	321	162	30	177	108	382	223	569	339
Градски саобраћај	34536	26772	86	546	396	23	233	137	521	316	822	500
Цевоводни транспорт
Претоварне услуге	38125	28701	88	22	14	43	221	130	394	241	764	464
ПТТ услуге	62246	43817	120	261	141	59	421	244	907	553	1670	1021
Трговина	24839	19076	66	237	166	23	141	83	292	172	558	328
Трговина на мало	23346	18199	62	223	164	22	136	80	314	185	578	331
Трговина на велико	38763	27333	90	373	196	29	171	99	243	139	492	292
Спољна трговина	22605	17402	99	100	75	27	163	98	391	270	720	573
Угоститељство и туризам	25318	19683	64	1628	1160	30	184	115	395	243	742	443
Угоститељство	24759	19256	64	1665	1187	30	182	113	392	241	738	440
Туристичко посредовање	43033	33221	93	468	319	40	267	161	502	304	879	541
Занатство	29185	22848	94	871	539	27	195	113	511	299	840	491
Занатске услуге и оправке	29290	22929	94	877	542	27	196	113	513	300	843	492
Личне услуге	12698	10191	47	11	7	34	101	68	237	142	415	244
Стамбено-комуналне делатности	46173	32464	95	539	384	29	248	145	504	294	860	509
Уређење насеља и простора	27606	22104	74	1	1	15	143	105	353	220	599	368
Стамбена делатност
Комунална делатност	46197	32477	95	540	385	29	248	145	504	295	861	510
Финансијске и друге услуге	49929	35308	116	1806	804	65	377	216	754	452	1818	1100
Банкарство	77762	50433	138	4132	1806	88	412	230	728	443	1990	1198
Осигурање имовине и лица	54220	39137	118	103	55	55	356	210	874	523	2127	1313
Услуге у области промета	33290	25273	120	27	413	234	820	483	1577	938
Пројектовање и сродне услуге	49784	33654	121	519	387	35	473	297	774	467	1288	831
Геолошка истраживања
Истраживачко-развојни рад	32971	27703	95	1	1	53	127	78	338	195	423	248
Пословне услуге	24569	19315	87	51
Образовање и култура	60421	42598	137	1024	618	58	287	167	530	314	1083	653
Образовање	60226	41505	137	1281	777	61	289	169	547	328	1074	645
Научноистраживачка делатност	57284	40432	121	219	154	61	132	83	575	351	1133	674
Култура, уметност и информације	62414	46668	136	288	161	51	275	160	489	282	1104	671
Физичка култура и спорт	50036	35406	131	277	153	44	314	187	519	315	1100	673
Здравство и социјална заштита	47824	33696	109	3739	2323	59	258	155	578	348	1188	712
Здравствена заштита	48692	34321	110	4005	2477	61	260	158	585	353	1199	719
Социјална заштита	40121	28153	98	779	602	33	237	131	482	284	1045	618
Друштвено-политичке заједнице и организ.	65901	45573	152	2509	1386	72	298	176	626	376	1330	807
Органи ДПЗ	66229	45845	154	2423	1351	72	296	174	616	369	1303	790
Фондови и заводи ДПЗ	64183	43871	...	3133	1649	...	317	184	702	428	1521	933
Пословна удружења	62632	45301	...	1125	596	...	275	175	546	331	1299	796
Интересне и политичке организације	70139	49464	143	2978	1670	...	287	174	665	402	1295	789

1-4. ПРОСЕЧНЕ ЗАРАДЕ У ПЕРИОДУ 1997-1999.

Косово и Метохија

динара

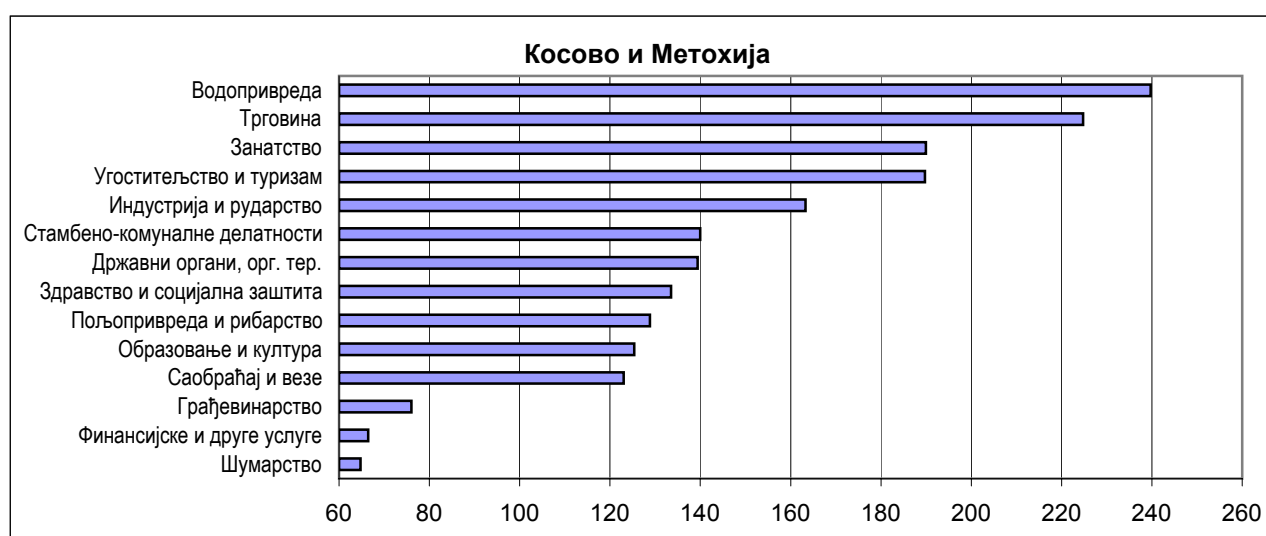
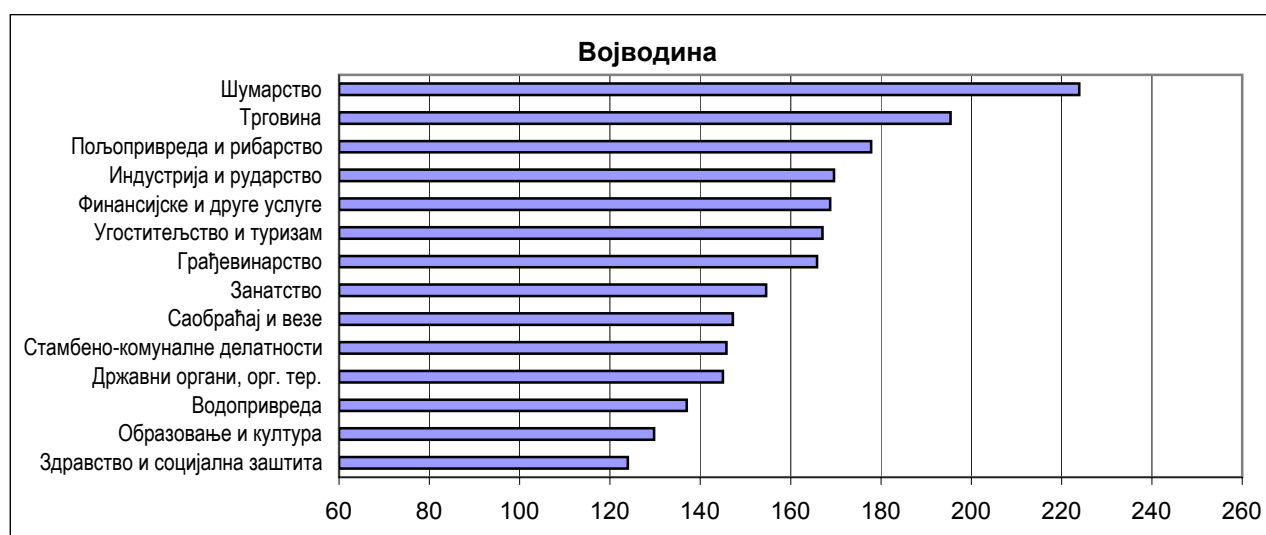
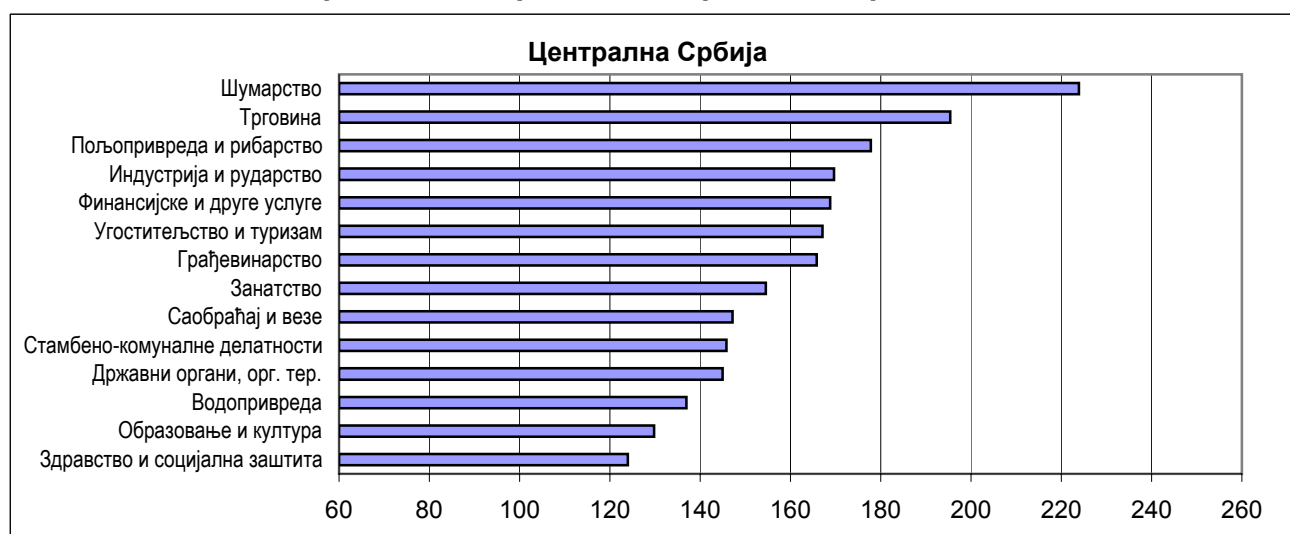
	1997		1998		1999 ¹⁾	
	брuto	нето	брuto	нето	брuto	нето
УКУПНО	1146	689	1428	873	1629	1012
Привредне делатности	959	579	1237	753	1433	894
Ванпривредне делатности	1730	1033	2009	1235	2231	1377
Индустрија и рударство	1042	624	1402	848	1622	1019
Електропривреда	2612	1500	3495	2058	4042	2495
Производња угља	2692	1555	3712	2227	3946	2521
Прерада угља	2063	1242	3406	2063	3989	2552
Производња нафте и гаса
Производња деривата нафте
Црна металургија	1030	633	1011	607	1206	757
Производња руда обојених метала	842	546	1363	868	2409	1547
Производња обојених метала	1028	657	1371	854	2543	1665
Прерада обојених метала	439	283	863	547	1721	1086
Производња неметала
Прерада неметала	280	184	370	246
Металопрађивачка делатност	518	338	749	471	909	573
Машиноградња	647	431	1263	809	2016	1287
Производња саобраћајних средстава	275	192	383	268	226	137
Бродоградња
Производња електричних машина и апарата	509	342	662	447	959	616
Производња хемијских производа	443	269	525	318	544	331
Прерада хемијских производа	688	438	1123	692	1374	849
Производња камена и песка	562	375	229	149
Производња грађевинског материјала	352	219	363	234	72	47
Производња резане грађе и плоча	147	98	76	61
Производња финалних производа од дрвета	229	161	581	397	554	390
Производња и прерада папира	490	318	550	354	537	355
Производња предива и тканина	277	173	325	188	169	93
Производња готових текстилних производа	217	133	218	132	270	155
Производња коже и крзна	112	60
Производња кожне обуће и галантерије	162	122
Прерада каучука	991	628	620	388
Производња прехранбених производа	514	324	583	373	727	459
Производња пића	1671	994	1802	1053	1585	976
Производња сточне хране	113	73
Производња и прерада дувана	248	136	1173	617	1942	960
Графичка делатност	486	336	528	352	292	193
Рециклажа сировина	223	171
Производња разноврсних производа	277	177	511	324	791	497
Пољопривреда и рибарство	234	149	334	212	310	192
Пољопривредна производња	256	163	369	233	329	201
Пољопривредне услуге	182	117	249	163	308	201
Рибарство
Шумарство	852	559	755	445	625	362
Водопривреда	566	365	809	521	1413	875
Грађевинарство	395	263	361	237	318	200
Високоградња	328	220	292	196	228	152
Нискоградња и хидроградња	650	424	636	397	686	409
Инсталациони и завршни радови	301	212	267	181	186	100

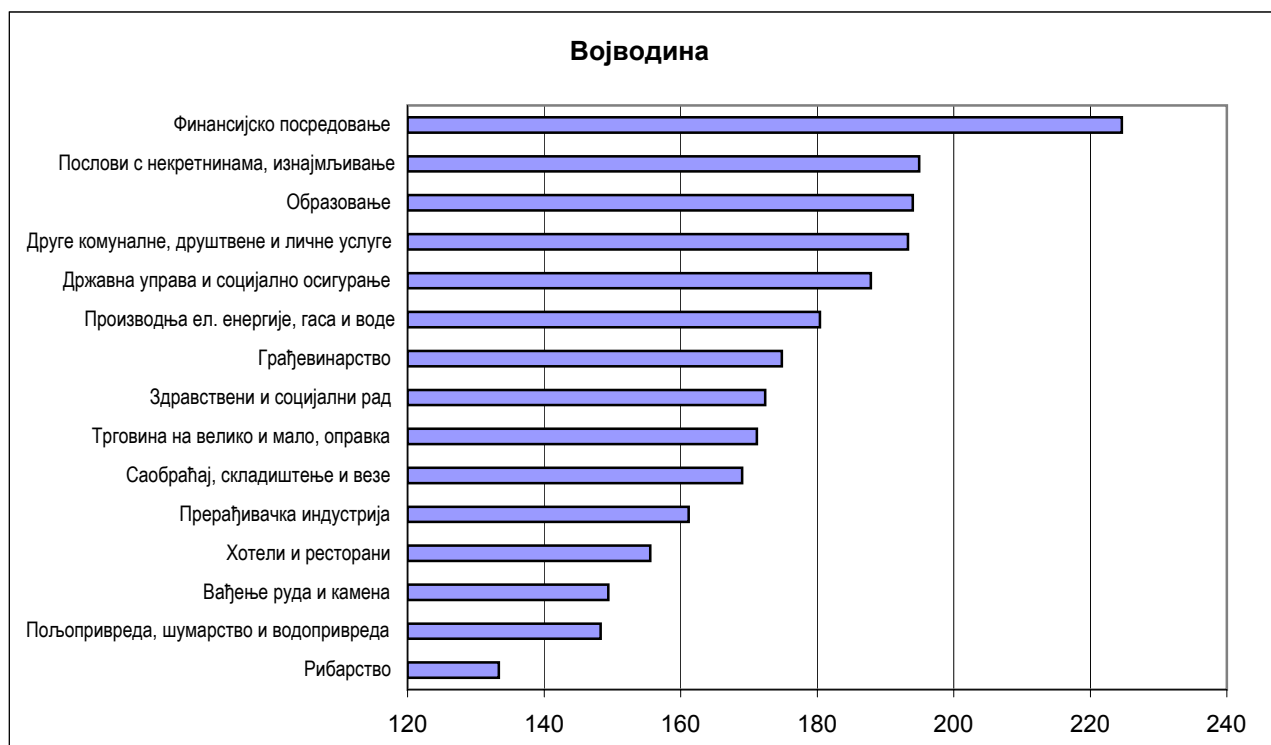
¹⁾ Подаци се односе на период јануар-фебруар.

1-4. ПРОСЕЧНЕ ЗАРАДЕ У ПЕРИОДУ 1997-1999. (наставак)

Косово и Метохија		динара				
	1997		1998		1999 ¹⁾	
	бруто	нето	бруто	нето	бруто	нето
Саобраћај и везе	1452	891	1656	1027	1790	1096
Железнички саобраћај	1643	1027	1663	1034	1801	1128
Поморски саобраћај
Речни и језерски саобраћај
Ваздушни саобраћај
Друмски саобраћај	409	276	449	303	465	314
Градски саобраћај	948	621	653	424	846	607
Цевоводни транспорт
Претоварне услуге	749	489	765	458
ПТТ услуге	2661	1562	3331	2031	3527	2065
Трговина	302	194	462	291	731	436
Трговина на мало	272	170	408	253	616	353
Трговина на велико	376	252	568	373	998	640
Спољна трговина	681	490	1520	959	2756	1762
Угоститељство и туризам	762	479	1048	656	1507	909
Угоститељство	761	478	1042	653	1509	910
Туристичко посредовање	812	510	1271	796	1405	878
Занатство	785	489	991	618	1444	929
Занатске услуге и оправке	792	493	1001	624	1458	938
Личне услуге	132	93
Стамбено-комуналне делатности	958	575	1087	659	1336	805
Уређење насеља и простора	542	343	698	439	901	563
Стамбена делатност
Комунална делатност	958	575	1088	659	1337	806
Финансијске и друге услуге	2277	1287	1913	1121	1288	855
Банкарство	2679	1435	2616	1490	1535	1000
Осигурање имовине и лица	3284	1902	3275	1996	3020	2077
Услуге у области промета	1592	983	269	166
Пројектовање и сродне услуге	1451	900	1321	838	1223	779
Геолошка истраживања
Истраживачко-развојни рад
Пословне услуге
Образовање и култура	1593	974	1810	1110	1967	1221
Образовање	1622	999	1752	1078	1849	1153
Научноистраживачка делатност	1738	1024	1790	1108	2043	1376
Култура, уметност и информације	1503	905	1909	1162	2238	1368
Физичка култура и спорт	1823	1111	2387	1461	2535	1620
Здравство и социјална заштита	1711	1009	1943	1203	2225	1347
Здравствена заштита	1743	1025	1970	1219	2270	1378
Социјална заштита	1280	791	1588	995	1678	966
Друштвено-политичке заједнице и организ.	1935	1152	2360	1438	2543	1606
Државни органи	1927	1146	2322	1414	2467	1556
Фондови и заводи	2009	1205	2668	1629	3125	1986
Општа и пословна удружења	2164	1304	2667	1632	3283	2066
Интересне и политичке организације	1686	1040	2257	1397	2462	1553

¹⁾ Подаци се односе на период јануар-фебруар.

Индекси просечних зарада без пореза и доприноса 1999/1997.

Индекси просечних зарада без пореза и доприноса 2005/2002.

2. Индекси просечних зарада у Републици Србији

**2-1. НОМИНАЛНИ И РЕАЛНИ ИНДЕКСИ ПРОСЕЧНИХ ЗАРАДА БЕЗ ПОРЕЗА И ДОПРИНОСА
У ПЕРИОДУ 1966-1976.**

	1966		1967		1968	
	номинални	реални	номинални	реални	номинални	реални
УКУПНО	142,0	115,5	114,4	106,4	108,3	103,2
Привредне делатности	143,0	116,2	113,9	105,9	107,8	102,8
Индустрија и рударство	141,7	115,2	110,5	102,8	108,3	103,3
Електропривреда	143,2	116,4	122,7	114,1	104,5	99,6
Производња угља	118,9	96,6	114,2	106,2	112,3	107,0
Прерада угља	136,3	110,8	113,5	105,6	104,2	99,3
Производња нафте и гаса	137,2	111,6	108,3	100,8	109,8	104,7
Производња деривата нафте	137,1	111,5	108,4	100,8	109,9	104,7
Производња руде гвожђа	134,7	109,5	99,6	92,7	116,3	110,9
Црна металургија	135,7	110,3	102,3	95,1	114,8	109,4
Производња руда обојених метала	160,0	130,1	109,5	101,9	100,3	95,6
Производња обојених метала	154,6	125,7	107,9	100,4	102,6	97,8
Прерада обојених метала	170,1	138,3	114,2	106,3	96,4	91,9
Производња неметала	131,6	107,0	109,6	102,0	104,5	99,6
Прерада неметала	136,7	111,1	108,3	100,7	104,6	99,7
Металопреерађивачка делатност	141,5	115,0	106,0	98,6	110,5	105,3
Машиноградња	141,9	115,4	106,3	98,9	111,0	105,8
Производња саобраћајних средстава	141,3	114,9	105,4	98,1	110,7	105,5
Бродоградња	138,4	112,5	116,6	108,5	112,9	107,6
Производња електричних машина и апарата	147,1	119,6	112,7	104,9	113,5	108,2
Производња хемијских производа	151,1	122,9	111,2	103,4	102,8	98,0
Прерада хемијских производа	150,3	122,2	111,7	103,9	103,7	98,8
Производња камена и песка	141,9	115,4	121,2	112,8	111,3	106,1
Производња грађевинског материјала	139,5	113,4	123,3	114,7	110,3	105,1
Производња резане грађе и плоча	137,1	111,4	108,9	101,3	117,3	111,8
Производња финалних производа од дрвета	138,3	112,4	111,5	103,7	115,2	109,9
Производња и прерада папира	131,9	107,2	114,9	106,8	108,7	103,6
Производња предива и тканина	138,0	112,2	103,9	96,6	106,8	101,8
Производња готових текстилних производа	138,4	112,5	105,0	97,6	105,8	100,9
Производња коже и крзна	147,3	119,8	109,2	101,6	106,6	101,6
Производња кожне обуће и галантерије	145,4	118,2	109,6	101,9	107,0	102,0
Прерада каучука	137,3	111,6	111,1	103,3	103,9	99,1
Производња прехранбених производа	141,7	115,2	110,1	102,4	105,5	100,6
Производња пића	142,5	115,8	111,9	104,1	107,0	102,0
Производња сточне хране	142,5	115,9	111,2	103,4	104,5	99,6
Производња и прерада дувана	150,8	122,6	118,3	110,0	104,5	99,6
Графичка делатност	145,1	118,0	115,8	107,7	109,9	104,8
Производња разноврсних производа	143,5	116,7	122,5	113,9	102,9	98,1
Пољопривреда и рибарство	149,0	121,2	119,2	110,9	96,0	91,5
Пољопривредна производња	149,0	121,1	119,3	110,9	95,8	91,3
Пољопривредне услуге	147,8	120,1	119,0	110,7	97,5	92,9
Рибарство	138,1	112,3	95,5	88,8	94,5	90,1
Шумарство	161,9	131,6	122,7	114,2	113,4	108,1
Водопривреда	147,1	119,6	119,4	111,1	117,9	112,4
Грађевинарство	148,6	120,8	115,4	107,4	110,5	105,3
Високоградња	149,1	121,2	115,7	107,6	110,2	105,0
Нискоградња и хидроградња	147,9	120,2	116,2	108,1	112,0	106,8
Инсталациони и завршни радови	148,3	120,6	113,2	105,3	110,1	105,0

**2-1. НОМИНАЛНИ И РЕАЛНИ ИНДЕКСИ ПРОСЕЧНИХ ЗАРАДА БЕЗ ПОРЕЗА И ДОПРИНОСА
У ПЕРИОДУ 1966-1976. (наставак)**

	1966		1967		1968	
	номинални	реални	номинални	реални	номинални	реални
Саобраћај и везе	138,9	113,0	112,7	104,8	109,6	104,5
Железнички саобраћај	133,0	108,1	106,8	99,3	114,2	108,9
Речни и језерски саобраћај	154,8	125,8	121,0	112,6	97,2	92,6
Ваздушни саобраћај	139,2	113,2	131,4	122,2	105,7	100,7
Друмски саобраћај	142,7	116,0	112,6	104,8	108,4	103,3
Градски саобраћај	140,2	114,0	113,7	105,8	103,1	98,3
Цевоводни транспорт	137,2	111,6	108,3	100,8	109,8	104,7
Претоварне услуге	138,6	112,7	116,3	108,2	104,9	100,0
ПТТ услуге	146,2	118,9	120,3	111,9	111,1	105,9
Трговина	143,6	116,7	116,9	108,8	106,7	101,7
Трговина на мало	141,7	115,2	119,7	111,3	107,5	102,5
Трговина на велико	147,0	119,5	112,6	104,8	106,2	101,3
Спољна трговина	147,5	119,9	115,5	107,4	100,5	95,8
Угоститељство и туризам	120,8	98,2	114,9	106,9	115,1	109,8
Угоститељство	120,6	98,1	114,4	106,4	115,1	109,7
Туристичко посредовање	119,9	97,4	128,3	119,4	109,7	104,6
Занатство	142,5	115,8	115,0	107,0	108,1	103,1
Занатске услуге и оправке	142,5	115,9	114,3	106,4	109,1	104,0
Личне услуге	142,2	115,6	122,5	114,0	100,7	96,0
Стамбено-комуналне делатности	146,7	119,3	122,8	114,2	112,4	107,1
Уређење насеља и простора	150,8	122,6	121,0	112,6	110,3	105,2
Стамбена делатност	137,6	111,9	135,7	126,2	106,2	101,2
Комуналне делатности	147,1	119,6	121,5	113,0	114,4	109,0
Финансијске и друге услуге	144,9	117,8	120,3	111,9	104,6	99,7
Банкарство	140,8	114,5	122,1	113,6	99,7	95,0
Осигурање имовине и лица	141,3	114,8	122,0	113,5	100,0	95,3
Услуге у области промета	154,1	125,3	115,3	107,3	102,4	97,6
Пројектовање и сродне услуге	144,9	117,8	122,1	113,6	114,9	109,5
Геолошка истраживања	146,4	119,0	140,4	130,6	107,2	102,2
Истраживачко-развојни рад	144,8	117,8	116,1	108,0	110,5	105,3
Пословне услуге	152,6	124,1	116,1	108,0	105,0	100,1
Ванпривредне делатности	135,6	110,3	119,4	111,1	108,1	103,1
Образовање и култура	133,6	108,6	120,7	112,3	108,1	103,0
Образовање	130,9	106,4	121,4	112,9	107,0	102,0
Научно-истраживачка делатност	140,7	114,4	122,1	113,6	113,8	108,4
Култура, уметност и информације	140,3	114,1	118,5	110,2	109,3	104,2
Физичка култура и спорт	134,2	109,1	120,2	111,8	117,6	112,1
Здравство и социјална заштита	136,9	111,3	115,4	107,4	107,8	102,8
Здравствена заштита	136,6	111,1	115,1	107,0	107,8	102,7
Социјална заштита	139,8	113,6	120,1	111,8	109,7	104,6
Друштвено-политичке заједнице и организације	138,4	112,5	120,7	112,3	108,6	103,6
Органи ДПЗ	137,8	112,0	121,4	112,9	109,1	104,0
Самоуправне интересне заједнице	139,1	113,1	116,5	108,4	109,0	103,9
Удружења ОУР	139,6	113,5	124,7	116,0	106,0	101,1
Друштвено-политичке организације	137,2	111,5	118,2	110,0	107,3	102,3

**2-1. НОМИНАЛНИ И РЕАЛНИ ИНДЕКСИ ПРОСЕЧНИХ ЗАРАДА БЕЗ ПОРЕЗА И ДОПРИНОСА
У ПЕРИОДУ 1966-1976. (наставак)**

	1969		1970		1971	
	номинални	реални	номинални	реални	номинални	реални
УКУПНО	114,9	106,5	115,9	104,4	122,6	104,6
Привредне делатности	116,2	107,7	116,2	104,6	123,1	105,1
Индустрија и рударство	116,2	107,7	115,4	104,0	121,8	103,9
Електропривреда	117,1	108,5	116,5	105,0	119,6	102,1
Производња угља	111,8	103,6	115,6	104,1	129,7	110,7
Прерада угља	121,8	112,8	100,8	90,8	123,1	105,0
Производња нафте и гаса	93,6	86,8	118,0	106,3	137,7	117,5
Производња деривата нафте	93,6	86,7	117,9	106,2	137,8	117,6
Производња руде гвожђа	123,4	114,3	111,9	100,8	125,3	106,9
Црна металургија	122,8	113,8	112,8	101,6	124,7	106,4
Производња руда обојених метала	107,3	99,4	117,4	105,7	115,0	98,1
Производња обојених метала	106,4	98,6	116,3	104,8	116,9	99,8
Прерада обојених метала	113,6	105,2	118,2	106,5	111,9	95,5
Производња неметала	118,7	110,0	118,5	106,7	123,5	105,4
Прерада неметала	119,9	111,1	117,6	105,9	121,1	103,3
Металопрерађивачка делатност	120,2	111,4	114,4	103,1	121,2	103,4
Машиноградња	120,2	111,4	113,7	102,4	120,1	102,5
Производња саобраћајних средстава	120,0	111,2	113,7	102,4	120,9	103,2
Бродоградња	112,1	103,9	119,2	107,4	115,5	98,5
Производња електричних машина и апарата	117,4	108,8	113,4	102,1	114,1	97,4
Производња хемијских производа	110,9	102,8	111,2	100,2	120,2	102,5
Прерада хемијских производа	111,9	103,7	111,5	100,5	119,3	101,8
Производња камена и песка	112,4	104,2	117,7	106,0	128,0	109,2
Производња грађевинског материјала	111,6	103,5	117,7	106,0	129,1	110,1
Производња резане грађе и плоча	123,3	114,3	120,3	108,4	124,9	106,5
Производња финалних производа од дрвета	122,0	113,1	119,5	107,7	123,2	105,1
Производња и прерада папира	117,6	109,0	122,6	110,4	117,5	100,2
Производња предива и тканина	114,0	105,7	115,4	103,9	125,3	107,0
Производња готових текстилних производа	114,6	106,2	114,4	103,1	126,1	107,6
Производња коже и крзна	112,7	104,5	110,9	99,9	129,5	110,5
Производња кожне обуће и галантерије	113,5	105,2	112,8	101,6	127,5	108,8
Прерада каучука	122,6	113,6	108,1	97,4	121,0	103,3
Производња прехрамбених производа	113,9	105,6	119,6	107,8	120,9	103,2
Производња пића	112,4	104,2	118,0	106,3	121,7	103,8
Производња сточне хране	114,4	106,0	119,2	107,4	121,3	103,5
Производња и прерада дувана	125,1	115,9	102,1	92,0	125,4	107,0
Графичка делатност	113,5	105,2	115,1	103,7	117,0	99,8
Производња разноврсних производа	118,0	109,3	117,6	106,0	128,4	109,6
Пољопривреда и рибарство	120,2	111,4	115,4	104,0	132,5	113,1
Пољопривредна производња	120,5	111,7	115,1	103,7	132,7	113,2
Пољопривредне услуге	118,6	109,9	116,1	104,6	130,4	111,2
Рибарство	134,1	124,2	142,8	128,6	119,7	102,1
Шумарство	111,3	103,1	123,2	111,0	133,1	113,6
Водопривреда	116,0	107,5	111,4	100,4	123,1	105,0
Грађевинарство	114,7	106,3	115,1	103,7	122,8	104,8
Високоградња	113,8	105,5	115,9	104,4	122,6	104,6
Нискоградња и хидроградња	114,1	105,8	115,3	103,9	123,3	105,2
Инсталациони и завршни радови	117,2	108,6	113,2	102,0	122,6	104,6

**2-1. НОМИНАЛНИ И РЕАЛНИ ИНДЕКСИ ПРОСЕЧНИХ ЗАРАДА БЕЗ ПОРЕЗА И ДОПРИНОСА
У ПЕРИОДУ 1966-1976. (наставак)**

	1969		1970		1971	
	номинални	реални	номинални	реални	номинални	реални
Саобраћај и везе	113,5	105,1	117,8	106,1	124,4	106,1
Железнички саобраћај	107,0	99,2	120,4	108,5	127,8	109,1
Речни и језерски саобраћај	108,9	100,9	118,9	107,1	122,0	104,1
Ваздушни саобраћај	119,9	111,1	113,3	102,1	114,6	97,8
Друмски саобраћај	121,3	112,4	112,9	101,7	123,4	105,3
Градски саобраћај	119,1	110,4	122,1	110,0	125,0	106,7
Цевоводни транспорт	93,6	86,8	118,0	106,3	137,7	117,5
Претоварне услуге	115,3	106,8	120,9	108,9	129,0	110,1
ПТТ услуге	110,7	102,6	114,5	103,2	117,4	100,2
Трговина	117,8	109,2	117,3	105,7	124,2	105,9
Трговина на мало	115,9	107,4	117,5	105,9	124,8	106,5
Трговина на велико	121,2	112,3	117,2	105,6	122,9	104,9
Спољна трговина	117,3	108,7	117,2	105,6	122,6	104,6
Угоститељство и туризам	118,2	109,6	118,3	106,6	119,4	101,9
Угоститељство	118,8	110,1	118,2	106,5	119,2	101,7
Туристичко посредовање	107,1	99,2	120,5	108,5	125,0	106,6
Занатство	114,9	106,5	117,5	105,9	121,6	103,8
Занатске услуге и оправке	114,8	106,4	117,7	106,0	122,2	104,3
Личне услуге	114,4	106,0	116,4	104,9	117,6	100,4
Стамбено-комуналне делатности	111,1	103,0	116,7	105,1	121,4	103,6
Уређење насеља и простора	112,7	104,5	119,4	107,5	121,2	103,4
Стамбена делатност	119,9	111,1	109,8	98,9	127,5	108,7
Комуналне делатности	108,8	100,9	117,4	105,8	120,5	102,8
Финансијске и друге услуге	118,0	109,4	115,2	103,8	118,2	100,8
Банкарство	123,2	114,1	117,1	105,5	116,1	99,0
Осигурање имовине и лица	122,9	113,9	116,8	105,2	116,2	99,2
Услуге у области промета	116,3	107,8	114,6	103,2	122,4	104,4
Пројектовање и сродне услуге	111,1	103,0	113,4	102,1	119,6	102,0
Геолошка истраживања	116,9	108,3	114,0	102,7	118,8	101,3
Истраживачко-развојни рад	115,0	106,6	114,2	102,9	118,2	100,8
Пословне услуге	116,1	107,6	111,0	100,0	119,4	101,9
Ванпривредне делатности	113,7	105,4	115,6	104,1	120,6	102,9
Образовање и култура	115,2	106,7	113,6	102,3	120,4	102,7
Образовање	115,3	106,9	112,6	101,5	121,9	104,0
Научно-истраживачка делатност	115,6	107,1	113,9	102,6	115,4	98,5
Култура, уметност и информације	114,5	106,2	116,8	105,2	118,0	100,7
Физичка култура и спорт	118,9	110,2	111,0	100,0	116,0	98,9
Здравство и социјална заштита	111,4	103,2	118,5	106,8	122,7	104,7
Здравствена заштита	111,4	103,3	119,0	107,2	123,0	104,9
Социјална заштита	111,4	103,2	115,4	104,0	121,2	103,4
Друштвено-политичке заједнице и организације	113,5	105,2	116,3	104,8	119,0	101,6
Органи ДПЗ	113,5	105,2	116,0	104,5	119,4	101,9
Самоуправне интересне заједнице	113,4	105,1	119,0	107,2	121,8	103,9
Удружења ОУР	114,2	105,9	113,6	102,3	115,5	98,5
Друштвено-политичке организације	113,6	105,3	117,4	105,8	116,7	99,5

**2-1. НОМИНАЛНИ И РЕАЛНИ ИНДЕКСИ ПРОСЕЧНИХ ЗАРАДА БЕЗ ПОРЕЗА И ДОПРИНОСА
У ПЕРИОДУ 1966-1976. (наставак)**

	1972		1973		1974	
	номинални	реални	номинални	реални	номинални	реални
УКУПНО	116,9	100,2	116,1	97,0	130,0	107,0
Привредне делатности	116,6	100,0	116,8	97,5	130,1	107,1
Индустрија и рударство	117,2	100,5	117,9	98,5	132,2	108,8
Електропривреда	110,6	94,9	122,2	102,0	130,2	107,1
Производња угља	114,7	98,4	133,2	111,2	143,5	118,1
Прерада угља	112,5	96,5	111,5	93,1	161,1	132,6
Производња нафте и гаса	116,5	99,9	124,9	104,4	132,0	108,6
Производња деривата нафте	116,6	100,0	115,9	96,8	136,6	112,4
Производња руде гвожђа	113,3	97,2	116,1	97,0	129,4	106,5
Црна металургија	114,3	98,0	115,9	96,8	129,4	106,5
Производња руда обојених метала	111,8	95,9	127,8	106,8	134,3	110,5
Производња обојених метала	112,9	96,8	125,1	104,5	136,0	111,9
Прерада обојених метала	110,2	94,5	130,3	108,9	128,8	106,0
Производња неметала	116,2	99,7	116,2	97,0	130,3	107,2
Прерада неметала	115,1	98,7	116,2	97,0	131,2	107,9
Металопрерађивачка делатност	116,3	99,7	115,8	96,8	132,0	108,7
Машиноградња	116,1	99,5	115,7	96,6	132,7	109,2
Производња саобраћајних средстава	116,0	99,5	116,3	97,1	132,4	109,0
Бродоградња	116,2	99,6	117,9	98,5	129,5	106,6
Производња електричних машина и апарата	115,7	99,3	114,2	95,4	136,2	112,1
Производња хемијских производа	116,9	100,2	119,9	100,2	138,3	113,8
Прерада хемијских производа	117,0	100,4	119,1	99,5	138,5	114,0
Производња камена и песка	114,9	98,5	111,6	93,2	132,9	109,4
Производња грађевинског материјала	117,1	100,4	113,4	94,7	131,7	108,4
Производња резане грађе и плоча	121,7	104,4	114,2	95,4	131,4	108,1
Производња финалних производа од дрвета	120,5	103,3	113,5	94,8	131,6	108,3
Производња и прерада папира	118,3	101,5	114,2	95,4	151,4	124,6
Производња предива и тканина	123,6	106,0	118,7	99,1	129,0	106,2
Производња готових текстилних производа	123,0	105,5	117,8	98,4	129,9	106,9
Производња коже и крзна	120,9	103,7	115,6	96,6	121,8	100,2
Производња кожне обуће и галантерије	120,1	103,0	115,4	96,4	123,5	101,6
Прерада каучука	119,5	102,5	109,2	91,2	135,9	111,8
Производња прехранбених производа	118,1	101,3	122,1	102,0	129,3	106,4
Производња пића	119,6	102,5	121,9	101,8	128,7	105,9
Производња сточне хране	118,9	102,0	122,2	102,1	130,7	107,6
Производња и прерада дувана	128,4	110,1	123,8	103,4	120,4	99,1
Графичка делатност	115,1	98,7	113,5	94,8	130,2	107,2
Производња разноврсних производа	119,3	102,3	117,4	98,1	121,6	100,1
Пољопривреда и рибарство	122,4	105,0	120,4	100,6	133,5	109,9
Пољопривредна производња	122,5	105,1	120,4	100,6	133,5	109,9
Пољопривредне услуге	122,1	104,7	120,4	100,6	132,3	108,9
Рибарство	123,3	105,7	112,8	94,3	146,1	120,2
Шумарство	110,3	94,6	117,9	98,5	140,7	115,8
Водопривреда	114,7	98,4	110,7	92,5	127,5	104,9
Грађевинарство	118,6	101,7	116,5	97,3	126,8	104,4
Високоградња	118,6	101,7	116,2	97,1	126,7	104,3
Нискоградња и хидроградња	117,1	100,5	116,3	97,2	127,5	104,9
Инсталациони и завршни радови	119,3	102,3	116,7	97,5	126,5	104,1

**2-1. НОМИНАЛНИ И РЕАЛНИ ИНДЕКСИ ПРОСЕЧНИХ ЗАРАДА БЕЗ ПОРЕЗА И ДОПРИНОСА
У ПЕРИОДУ 1966-1976. (наставак)**

	1972		1973		1974	
	номинални	реални	номинални	реални	номинални	реални
Саобраћај и везе	116,1	99,6	114,8	95,9	125,8	103,6
Железнички саобраћај	119,7	102,6	110,4	92,2	125,0	102,9
Речни и језерски саобраћај	108,5	93,0	124,4	103,9	119,6	98,4
Ваздушни саобраћај	109,9	94,2	116,0	96,9	132,1	108,7
Друмски саобраћај	115,1	98,7	115,2	96,2	127,6	105,0
Градски саобраћај	115,0	98,6	121,5	101,5	118,1	97,2
Цевоводни транспорт	116,5	99,9	124,9	104,4	132,0	108,6
Претоварне услуге	111,1	95,3	114,5	95,7	130,3	107,3
ПТТ услуге	114,7	98,4	114,4	95,6	125,6	103,4
Трговина	113,8	97,6	113,9	95,2	129,2	106,4
Трговина на мало	113,6	97,4	114,0	95,2	128,0	105,3
Трговина на велико	114,8	98,5	113,4	94,8	131,8	108,5
Спољна трговина	109,4	93,8	115,3	96,3	130,7	107,5
Угоститељство и туризам	114,8	98,4	117,0	97,7	127,8	105,2
Угоститељство	114,7	98,4	117,5	98,1	127,7	105,1
Туристичко посредовање	111,7	95,8	103,4	86,4	129,1	106,3
Занатство	115,7	99,2	115,2	96,2	129,4	106,5
Занатске услуге и оправке	115,6	99,2	115,4	96,4	130,4	107,4
Личне услуге	115,3	98,9	113,4	94,7	120,6	99,2
Стамбено-комуналне делатности	114,7	98,4	117,7	98,3	122,2	100,6
Уређење насеља и простора	115,8	99,3	117,9	98,5	122,2	100,6
Стамбена делатност	115,2	98,8	115,2	96,2	126,6	104,2
Комуналне делатности	114,3	98,0	118,2	98,7	121,2	99,8
Финансијске и друге услуге	111,5	95,6	113,7	95,0	129,1	106,2
Банкарство	112,4	96,4	113,1	94,5	129,4	106,5
Осигурање имовине и лица	112,6	96,6	113,2	94,5	129,4	106,5
Услуге у области промета	111,6	95,7	112,9	94,4	129,4	106,5
Пројектовање и сродне услуге	106,6	91,4	112,3	93,8	126,2	103,8
Геолошка истраживања	114,3	98,0	123,8	103,5	130,8	107,7
Истраживачко-развојни рад	113,1	97,0	116,5	97,3	129,9	106,9
Пословне услуге	113,7	97,5	114,0	95,2	129,7	106,7
Ванпривредне делатности	117,1	100,5	111,4	93,1	128,0	105,3
Образовање и култура	118,3	101,5	111,3	93,0	126,2	103,9
Образовање	120,5	103,4	109,9	91,8	125,0	102,9
Научно-истраживачка делатност	112,8	96,8	117,3	98,0	129,1	106,3
Култура, уметност и информације	113,5	97,4	113,8	95,1	129,2	106,4
Физичка култура и спорт	113,6	97,4	114,6	95,8	128,6	105,8
Здравство и социјална заштита	116,1	99,6	111,2	92,9	127,2	104,7
Здравствена заштита	115,8	99,3	111,5	93,2	127,0	104,5
Социјална заштита	120,2	103,1	109,9	91,8	129,5	106,6
Друштвено-политичке заједнице и организације	116,5	99,9	111,9	93,5	131,8	108,5
Органи ДПЗ	118,0	101,2	111,8	93,4	132,7	109,2
Самоуправне интересне заједнице	116,3	99,7	111,4	93,1	127,4	104,9
Удружења ОУР	116,1	99,5	114,6	95,8	130,7	107,6
Друштвено-политичке организације	108,1	92,7	112,8	94,2	132,9	109,4

**2-1. НОМИНАЛНИ И РЕАЛНИ ИНДЕКСИ ПРОСЕЧНИХ ЗАРАДА БЕЗ ПОРЕЗА И ДОПРИНОСА
У ПЕРИОДУ 1966-1976. (наставак)**

	1975		1976	
	номинални	реални	номинални	реални
УКУПНО	123,3	99,6	116,3	104,6
Привредне делатности	123,0	99,3	115,7	104,0
Индустрија и рударство	122,8	99,2	114,7	103,2
Електропривреда	125,7	101,5	116,0	104,4
Производња угља	125,5	101,4	117,8	105,9
Прерада угља	112,0	90,4	116,1	104,4
Производња нафте и гаса	131,4	106,1	114,5	102,9
Производња деривата нафте	134,7	108,8	110,7	99,6
Производња руде гвожђа	121,6	98,3	103,6	93,2
Црна металургија	123,0	99,3	108,5	97,6
Производња руда обојених метала	114,8	92,7	113,3	101,9
Производња обојених метала	115,2	93,1	113,0	101,7
Прерада обојених метала	116,2	93,8	116,5	104,8
Производња неметала	127,3	102,8	112,3	101,0
Прерада неметала	125,2	101,1	113,8	102,4
Металопрерађивачка делатност	125,6	101,4	116,4	104,7
Машиноградња	125,5	101,4	116,5	104,8
Производња саобраћајних средстава	125,3	101,2	116,2	104,5
Бродоградња	135,6	109,5	113,5	102,1
Производња електричних машина и апарата	125,6	101,5	115,6	103,9
Производња хемијских производа	120,5	97,3	111,4	100,2
Прерада хемијских производа	120,7	97,5	112,5	101,1
Производња камена и песка	121,1	97,8	111,9	100,6
Производња грађевинског материјала	121,1	97,8	112,6	101,3
Производња резане грађе и плоча	120,7	97,5	115,6	104,0
Производња финалних производа од дрвета	121,4	98,1	115,9	104,2
Производња и прерада папира	120,4	97,3	110,7	99,5
Производња предива и тканина	118,4	95,6	110,5	99,4
Производња готових текстилних производа	119,2	96,3	111,0	99,8
Производња коже и крзна	118,2	95,5	117,0	105,2
Производња кожне обуће и галантерије	119,7	96,7	116,2	104,5
Прерада каучука	126,3	102,0	114,2	102,7
Производња прехранбених производа	121,1	97,8	114,8	103,3
Производња пића	121,6	98,2	115,1	103,5
Производња сточне хране	120,9	97,6	114,7	103,2
Производња и прерада дувана	120,2	97,1	116,9	105,1
Графичка делатност	123,4	99,7	117,5	105,7
Производња разноврсних производа	128,1	103,5	110,4	99,3
Пољопривреда и рибарство	120,5	97,3	116,3	104,6
Пољопривредна производња	120,7	97,5	116,3	104,6
Пољопривредне услуге	120,8	97,6	116,4	104,6
Рибарство	106,5	86,1	108,9	97,9
Шумарство	114,5	92,5	110,2	99,1
Водопривреда	130,7	105,6	104,0	93,6
Грађевинарство	127,0	102,6	116,9	105,1
Високоградња	127,6	103,1	117,0	105,2
Нискоградња и хидроградња	126,6	102,2	116,9	105,2
Инсталациони и завршни радови	126,1	101,9	116,5	104,8

**2-1. НОМИНАЛНИ И РЕАЛНИ ИНДЕКСИ ПРОСЕЧНИХ ЗАРАДА БЕЗ ПОРЕЗА И ДОПРИНОСА
У ПЕРИОДУ 1966-1976. (наставак)**

	1975		1976	
	номинални	реални	номинални	реални
Саобраћај и везе	124,8	100,8	119,1	107,1
Железнички саобраћај	128,3	103,6	125,4	112,8
Речни и језерски саобраћај	131,8	106,5	115,3	103,7
Ваздушни саобраћај	102,8	83,1	121,9	109,6
Друмски саобраћај	123,2	99,5	116,1	104,4
Градски саобраћај	122,0	98,6	117,7	105,8
Цевоводни транспорт	131,4	106,1	114,5	102,9
Претоварне услуге	124,3	100,4	116,7	104,9
ПТТ услуге	127,9	103,3	116,3	104,6
Трговина	120,0	97,0	113,0	101,6
Трговина на мало	119,1	96,2	113,4	102,0
Трговина на велико	120,8	97,6	115,3	103,7
Спољна трговина	123,2	99,5	116,8	105,0
Угоститељство и туризам	121,9	98,5	116,7	105,0
Угоститељство	121,9	98,5	116,5	104,8
Туристичко посредовање	125,3	101,2	121,7	109,4
Занатство	124,3	100,4	115,7	104,0
Занатске услуге и оправке	123,9	100,1	115,1	103,5
Личне услуге	128,5	103,8	121,1	108,9
Стамбено-комуналне делатности	126,0	101,8	119,1	107,1
Уређење насеља и простора	127,2	102,8	119,9	107,8
Стамбена делатност	120,8	97,6	117,0	105,2
Комуналне делатности	126,9	102,5	119,2	107,2
Финансијске и друге услуге	122,6	99,1	119,8	107,7
Банкарство	119,8	96,7	119,3	107,3
Осигурање имовине и лица	120,4	97,3	119,1	107,1
Услуге у области промета	124,3	100,4	116,9	105,1
Пројектовање и сродне услуге	124,9	100,9	123,0	110,6
Геолошка истраживања	126,3	102,0	117,5	105,7
Истраживачко-развојни рад	124,8	100,8	118,5	106,6
Пословне услуге	123,7	99,9	118,8	106,8
Ванпривредне делатности	125,2	101,2	118,3	106,4
Образовање и култура	125,5	101,3	117,2	105,4
Образовање	126,0	101,8	116,8	105,0
Научно-истраживачка делатност	124,8	100,8	118,0	106,1
Култура, уметност и информације	123,7	100,0	118,3	106,4
Физичка култура и спорт	124,5	100,5	114,2	102,7
Здравство и социјална заштита	123,3	99,6	119,7	107,6
Здравствена заштита	123,5	99,7	120,1	108,0
Социјална заштита	123,8	100,0	117,3	105,5
Друштвено-политичке заједнице и организације	126,5	102,2	118,7	106,7
Органи ДПЗ	126,6	102,3	118,7	106,7
Самоуправне интересне заједнице	124,1	100,3	118,1	106,2
Удружења ОУР	124,9	100,9	121,0	108,8
Друштвено-политичке организације	128,6	103,8	118,6	106,7

**2-2. НОМИНАЛНИ И РЕАЛНИ ИНДЕКСИ ПРОСЕЧНИХ ЗАРАДА БЕЗ ПОРЕЗА И ДОПРИНОСА
У ПЕРИОДУ 1977-1991.**

	1977		1978		1979		1980	
	номинални	реални	номинални	реални	номинални	реални	номинални	реални
УКУПНО	119,1	104,4	119,9	104,4	119,8	100,6	119,6	91,8
Привредне делатности	119,0	104,3	119,4	104,0	120,0	100,9	120,0	92,2
Индустрија и рударство	119,0	104,3	119,8	104,4	119,6	100,5	122,2	93,9
Електропривреда	116,1	101,8	120,1	104,6	121,0	101,6	118,1	90,7
Производња угља	117,7	103,2	112,6	98,1	124,4	104,5	129,9	99,8
Прерада угља	100,4	88,0	116,2	101,2	119,8	100,7	123,5	94,8
Производња нафте и гаса	118,0	103,4	126,4	110,1	120,8	101,5	118,9	91,3
Производња деривата нафте	118,7	104,0	116,8	101,8	122,8	103,2	119,4	91,7
Производња руде гвожђа	154,4	135,3	105,5	91,9	115,8	97,3	136,2	104,6
Црна металургија	114,7	100,6	125,9	109,7	129,8	109,1	128,3	98,5
Производња руда обојених метала	110,0	96,4	114,7	99,9	125,5	105,5	135,3	103,9
Производња обојених метала	115,2	100,9	114,2	99,5	118,4	99,5	126,5	97,1
Прерада обојених метала	127,4	111,7	123,3	107,4	123,4	103,7	119,8	92,0
Производња неметала	110,9	97,2	118,7	103,4	114,8	96,5	129,6	99,5
Прерада неметала	118,3	103,7	115,0	100,2	125,2	105,2	126,8	97,4
Металопрерађивачка делатност	116,3	102,0	122,5	106,7	118,8	99,8	120,6	92,6
Машиноградња	122,1	107,0	122,0	106,3	116,2	97,6	118,9	91,3
Производња саобраћајних средстава	121,3	106,3	124,5	108,4	117,9	99,0	118,3	90,9
Бродоградња	128,7	112,8	116,7	101,6	119,6	100,5	113,7	87,3
Производња електричних машина и апарата	121,7	106,7	119,3	103,9	115,3	96,9	125,3	96,3
Производња хемијских производа	118,9	104,2	119,3	103,9	118,8	99,8	125,2	96,2
Прерада хемијских производа	117,7	103,1	113,0	98,4	115,7	97,2	126,2	96,9
Производња камена и песка	118,5	103,9	126,8	110,4	125,0	105,1	114,8	88,2
Производња грађевинског материјала	120,5	105,6	121,4	105,7	120,2	101,0	118,9	91,4
Производња резане грађе и плоча	117,6	103,0	121,4	105,7	124,6	104,7	130,6	100,3
Производња финалних производа од дрвета	114,4	100,3	116,8	101,7	120,7	101,4	120,0	92,2
Производња и прерада папира	117,2	102,7	115,3	100,5	119,1	100,1	126,1	96,9
Производња предива и тканина	114,2	100,1	118,8	103,5	124,0	104,2	130,8	100,4
Производња готових текстилних производа	118,4	103,7	120,4	104,9	121,7	102,3	124,6	95,7
Производња коже и крзна	130,9	114,7	116,3	101,3	121,5	102,1	123,6	94,9
Производња кожне обуће и галантерије	114,9	100,7	118,4	103,1	123,9	104,1	129,1	99,2
Прерада каучука	121,9	106,8	113,3	98,7	127,8	107,4	118,8	91,2
Производња прехранбених производа	119,4	104,6	118,5	103,2	114,4	96,1	121,0	92,9
Производња пића	118,5	103,9	119,3	103,9	119,5	100,4	117,0	89,9
Производња сточне хране	119,6	104,8	117,8	102,6	110,1	92,5	120,8	92,8
Производња и прерада дувана	115,7	101,4	118,3	103,0	122,0	102,5	113,0	86,8
Графичка делатност	122,1	107,0	122,7	106,9	120,4	101,1	115,6	88,8
Рециклажа сировина
Производња разноврсних производа	127,1	111,4	119,4	104,0	122,6	103,0	122,0	93,7
Пољопривреда и рибарство	118,2	103,6	112,4	97,9	116,0	97,4	126,2	96,9
Пољопривредна производња	118,0	103,4	111,9	97,5	115,8	97,4	126,6	97,2
Пољопривредне услуге	119,3	104,6	115,3	100,5	116,6	98,0	124,4	95,6
Рибарство	122,9	107,7	119,1	103,8	121,8	102,4	110,3	84,7
Шумарство	120,5	105,6	117,4	102,3	125,6	105,5	124,5	95,6
Водопривреда	142,3	124,8	118,5	103,2	117,0	98,3	121,3	93,2
Грађевинарство	119,7	104,9	120,7	105,2	120,2	101,0	116,9	89,9
Високоградња	117,1	102,7	119,0	103,7	119,6	100,5	116,7	89,6
Нискоградња и хидроградња	124,4	109,0	125,2	109,1	120,2	101,0	114,1	87,7
Инсталације и завршни радови	122,4	107,3	120,5	105,0	121,1	101,7	119,8	92,0

**2-2. НОМИНАЛНИ И РЕАЛНИ ИНДЕКСИ ПРОСЕЧНИХ ЗАРАДА БЕЗ ПОРЕЗА И ДОПРИНОСА
У ПЕРИОДУ 1977-1991. (наставак)**

	1977		1978		1979		1980	
	номинални	реални	номинални	реални	номинални	реални	номинални	реални
Саобраћај и везе	118,7	104,0	120,6	105,1	120,7	101,4	117,4	90,2
Железнички саобраћај	105,1	92,1	125,0	108,8	122,7	103,1	119,9	92,1
Поморски саобраћај
Речни и језерски саобраћај	117,9	103,3	127,1	110,7	114,4	96,2	108,7	83,5
Ваздушни саобраћај	133,9	117,4	120,5	105,0	115,3	96,9	108,9	83,6
Друмски саобраћај	124,4	109,1	118,3	103,1	121,7	102,3	117,9	90,6
Градски саобраћај	121,6	106,6	116,3	101,3	120,1	100,9	118,7	91,2
Цевоводни транспорт	127,4	111,7	122,7	106,9	116,0	97,5	130,8	100,4
Претоварне услуге	126,2	110,6	125,2	109,0	120,8	101,5	113,3	87,0
ПТТ услуге	114,0	99,9	119,6	104,2	117,5	98,7	118,3	90,9
Трговина	120,4	105,6	119,3	103,9	122,3	102,8	116,6	89,6
Трговина на мало	116,8	102,4	119,4	104,0	120,9	101,6	116,2	89,3
Трговина на велико	123,5	108,2	119,1	103,8	122,5	102,9	117,1	89,9
Спољна трговина	129,9	113,9	116,5	101,5	121,1	101,8	114,5	88,0
Угоститељство и туризам	120,3	105,5	119,5	104,1	119,2	100,1	116,3	89,3
Угоститељство	120,0	105,1	119,4	104,0	119,2	100,2	116,9	89,8
Туристичко посредовање	130,7	114,6	121,0	105,4	115,8	97,3	105,0	80,6
Занатство	121,3	106,3	119,1	103,7	122,5	102,9	119,7	91,9
Занатске услуге и поправке	122,1	107,0	118,7	103,4	122,3	102,8	120,2	92,4
Личне услуге	108,4	95,0	121,7	106,0	124,7	104,8	111,9	85,9
Стамбено-комуналне делатности	120,0	105,2	122,6	106,8	122,4	102,8	116,5	89,5
Уређење насеља и простора	123,3	108,1	125,1	109,0	121,7	102,2	111,4	85,5
Стамбена делатност	105,8	92,8	131,4	114,5	124,7	104,8	117,1	89,9
Комунална делатност	120,6	105,7	120,4	104,9	122,3	102,8	117,9	90,6
Финансијске и друге услуге	120,9	106,0	117,3	102,2	120,0	100,8	113,8	87,4
Банкарство	109,3	95,8	117,1	102,0	119,6	100,5	115,8	88,9
Осигурање имовине и лица	114,5	100,3	113,8	99,1	119,6	100,5	119,2	91,6
Услуге у области промета	133,0	116,5	112,9	98,4	115,0	96,6	108,9	83,7
Пројектовање и сродне услуге	128,4	112,5	120,7	105,2	122,5	102,9	109,3	83,9
Геолошка истраживања	121,8	106,7	118,6	103,3	123,9	104,1	120,9	92,9
Истраживачко-развојни рад	125,2	109,7	118,1	102,8	117,3	98,6	118,6	91,0
Пословне услуге	132,9	116,5	118,5	103,2	119,2	100,2	116,3	89,3
Ванпривредне делатности	119,8	105,0	122,0	106,2	118,6	99,7	117,9	90,5
Образовање и култура	120,6	105,7	122,7	106,9	121,3	101,9	117,2	90,0
Образовање	119,6	104,8	123,7	107,7	121,7	102,2	117,7	90,4
Научноистраживачка делатност	125,2	109,7	120,0	104,6	122,0	102,5	114,5	87,9
Култура, уметност и информације	119,7	104,9	120,6	105,1	119,9	100,8	116,3	89,4
Физичка култура и спорт	125,0	109,5	120,7	105,1	119,9	100,7	114,4	87,9
Здравство и социјална заштита	118,9	104,2	122,0	106,3	119,9	100,8	116,9	89,8
Здравствена заштита	118,6	103,9	122,2	106,5	119,9	100,8	116,7	89,6
Социјална заштита	119,7	104,9	121,2	105,5	120,6	101,3	118,1	90,7
Друштвено-политичке заједнице и организације	120,1	105,3	121,1	105,5	113,4	95,3	120,5	92,6
Органи ДПЗ	120,5	105,6	121,0	105,4	113,3	95,2	120,7	92,7
Самоуправна интересна заједница	119,7	104,9	121,6	106,0	113,4	95,3	118,1	90,7
Удружења ОУР	125,3	109,8	120,1	104,6	115,6	97,2	122,2	93,8
Друштвено-политичке организације	126,2	110,6	122,1	106,4	112,9	94,9	120,8	92,8

**2-2. НОМИНАЛНИ И РЕАЛНИ ИНДЕКСИ ПРОСЕЧНИХ ЗАРАДА БЕЗ ПОРЕЗА И ДОПРИНОСА
У ПЕРИОДУ 1977-1991. (наставак)**

	1981		1982		1983		1984	
	номинални	реални	номинални	реални	номинални	реални	номинални	реални
УКУПНО	134,3	95,5	127,4	98,0	127,2	91,4	143,2	92,2
Привредне делатности	135,9	96,7	127,5	98,1	127,5	91,6	143,2	92,2
Индустрија и рударство	138,7	98,6	126,6	97,4	128,1	92,0	144,2	92,8
Електропривреда	122,3	87,0	127,5	98,1	128,0	91,9	141,2	90,9
Производња угља	141,3	100,5	131,8	101,4	126,9	91,1	143,8	92,5
Прерада угља	166,4	118,3	109,7	84,4	135,1	97,0	119,9	77,2
Производња нафте и гаса	120,4	85,6	120,6	92,8	138,4	99,4	153,6	98,9
Производња деривата нафте	124,9	88,8	129,3	99,5	128,4	92,3	147,9	95,2
Производња руде гвожђа	138,9	98,8	117,6	90,4	145,7	104,7	151,5	97,5
Црна металургија	138,1	98,2	118,9	91,4	122,2	87,8	144,9	93,2
Производња руда обојених метала	133,6	95,0	126,9	97,6	131,9	94,8	145,2	93,4
Производња обојених метала	139,1	98,9	127,2	97,9	132,9	95,5	141,2	90,9
Прерада обојених метала	143,8	102,3	117,9	90,7	134,9	96,9	147,7	95,1
Производња неметала	144,3	102,6	125,9	96,9	124,6	89,5	148,2	95,4
Прерада неметала	141,3	100,5	123,5	95,0	119,8	86,1	138,6	89,2
Металопрерађивачка делатност	138,4	98,4	127,1	97,7	129,1	92,7	143,2	92,1
Машиноградња	138,7	98,7	128,9	99,1	127,4	91,5	141,5	91,0
Производња саобраћајних средстава	135,3	96,2	126,7	97,4	126,4	90,8	149,6	96,3
Бродоградња	131,9	93,8	132,4	101,8	127,4	91,5	149,9	96,4
Производња електричних машина и апарата	137,1	97,5	125,9	96,8	128,8	92,6	148,8	95,8
Производња хемијских производа	138,5	98,5	125,3	96,3	127,9	91,9	144,0	92,7
Прерада хемијских производа	141,0	100,3	121,9	93,7	135,4	97,2	144,8	93,2
Производња камена и песка	129,1	91,8	122,8	94,5	121,7	87,4	145,8	93,8
Производња грађевинског материјала	134,5	95,7	122,9	94,5	121,2	87,1	143,9	92,6
Производња резане грађе и плоча	131,3	93,4	119,9	92,2	123,6	88,8	152,6	98,2
Производња финалних производа од дрвета	132,9	94,5	124,9	96,1	122,8	88,2	143,4	92,3
Производња и прерада папира	144,5	102,8	116,1	89,3	119,6	85,9	150,5	96,8
Производња предива и тканина	151,8	108,0	125,3	96,4	128,4	92,3	143,0	92,0
Производња готових текстилних производа	142,7	101,5	129,8	99,8	132,6	95,3	145,2	93,4
Производња коже и крзна	145,3	103,3	136,2	104,8	131,2	94,2	140,2	90,2
Производња кожне обуће и галантерије	142,0	101,0	124,1	95,4	132,6	95,3	145,8	93,8
Прерада каучука	143,5	102,1	125,9	96,9	130,4	93,7	138,4	89,0
Производња прехранбених производа	139,9	99,5	131,5	101,2	128,5	92,3	142,2	91,5
Производња пића	140,7	100,1	125,2	96,3	124,4	89,4	144,4	92,9
Производња сточне хране	151,7	107,9	130,9	100,7	132,5	95,2	143,9	92,6
Производња и прерада дувана	143,7	102,2	115,6	88,9	140,5	100,9	141,1	90,8
Графичка делатност	132,6	94,3	125,8	96,8	124,5	89,4	136,5	87,8
Рециклажа сировина	131,6	84,7
Производња разноврсних производа	130,8	93,0	127,5	98,1	124,5	89,5	146,9	94,5
Пољопривреда и рибарство	145,3	103,3	133,0	102,3	128,9	92,6	144,7	93,1
Пољопривредна производња	145,3	103,4	133,1	102,4	129,1	92,7	144,9	93,3
Пољопривредне услуге	145,4	103,4	132,0	101,5	127,8	91,8	141,6	91,1
Рибарство	134,6	95,7	140,7	108,2	129,4	93,0	164,5	105,9
Шумарство	142,7	101,5	125,3	96,4	122,1	87,7	148,1	95,3
Водопривреда	128,4	91,3	124,2	95,6	129,3	92,9	137,0	88,1
Грађевинарство	130,5	92,8	127,9	98,4	121,3	87,1	140,2	90,2
Високоградња	130,2	92,6	128,3	98,7	120,0	86,2	139,0	89,5
Нискоградња и хидроградња	131,6	93,6	128,0	98,4	122,3	87,8	143,6	92,4
Инсталације и завршни радови	130,2	92,6	125,7	96,7	122,7	88,1	138,6	89,2

**2-2. НОМИНАЛНИ И РЕАЛНИ ИНДЕКСИ ПРОСЕЧНИХ ЗАРАДА БЕЗ ПОРЕЗА И ДОПРИНОСА
У ПЕРИОДУ 1977-1991. (наставак)**

	1981		1982		1983		1984	
	номинални	реални	номинални	реални	номинални	реални	номинални	реални
Саобраћај и везе	133,4	94,9	128,3	98,7	127,1	91,3	142,4	91,6
Железнички саобраћај	135,8	96,6	129,3	99,4	128,4	92,2	139,4	89,7
Поморски саобраћај
Речни и језерски саобраћај	126,8	90,2	121,2	93,3	128,1	92,0	136,7	88,0
Ваздушни саобраћај	139,3	99,1	132,4	101,8	127,1	91,3	165,6	106,5
Друмски саобраћај	133,3	94,8	127,4	98,0	126,7	91,0	139,9	90,0
Градски саобраћај	128,3	91,3	130,5	100,4	129,8	93,3	141,9	91,3
Цевоводни транспорт	122,6	87,2	124,3	95,6	133,0	95,5	149,4	96,2
Претоварне услуге	126,9	90,3	118,8	91,4	129,6	93,1	145,2	93,4
ПТТ услуге	135,4	96,3	132,4	101,8	121,6	87,4	144,6	93,1
Трговина	131,2	93,3	127,2	97,8	130,9	94,0	141,7	91,2
Трговина на мало	130,2	92,6	128,1	98,5	129,8	93,3	140,3	90,3
Трговина на велико	134,2	95,4	126,2	97,1	129,4	93,0	141,6	91,1
Спољна трговина	128,1	91,1	125,3	96,4	138,5	99,5	148,0	95,2
Угоститељство и туризам	132,9	94,5	131,3	101,0	129,0	92,7	137,7	88,6
Угоститељство	132,7	94,4	131,1	100,9	128,6	92,4	137,2	88,3
Туристичко посредовање	140,3	99,8	138,0	106,1	146,4	105,2	153,2	98,6
Занатство	136,3	97,0	125,7	96,7	126,3	90,8	144,6	93,0
Занатске услуге и поправке	136,3	97,0	125,5	96,6	127,1	91,3	144,8	93,2
Личне услуге	135,0	96,0	129,3	99,5	121,3	87,1	134,6	86,6
Стамбено-комуналне делатности	131,4	93,4	128,1	98,5	126,5	90,9	141,2	90,8
Уређење насеља и простора	128,5	91,4	133,1	102,4	124,3	89,3	145,4	93,5
Стамбена делатност	122,2	86,9	125,2	96,3	128,2	92,1	138,4	89,1
Комунална делатност	132,9	94,5	127,2	97,8	126,9	91,2	139,9	90,0
Финансијске и друге услуге	128,7	91,6	126,1	97,0	125,9	90,5	144,4	92,9
Банкарство	126,7	90,1	126,3	97,2	125,9	90,4	142,5	91,7
Осигурање имовине и лица	133,3	94,8	131,1	100,8	128,7	92,4	140,1	90,2
Услуге у области промета	133,5	94,9	127,7	98,2	132,6	95,2	154,2	99,2
Пројектовање и сродне услуге	123,1	87,5	122,8	94,4	123,8	89,0	142,2	91,5
Геолошка истраживања	134,9	96,0	120,6	92,8	125,9	90,4	150,5	96,8
Истраживачко-развојни рад	136,5	97,1	128,9	99,2	123,2	88,5	143,0	92,0
Пословне услуге	132,9	94,5	129,6	99,7	124,5	89,4	146,7	94,4
Ванпривредне делатности	127,5	90,7	126,9	97,6	125,8	90,4	143,3	92,2
Образовање и култура	128,0	91,0	127,0	97,7	128,8	92,6	142,9	91,9
Образовање	127,5	90,7	126,5	97,3	130,6	93,8	143,8	92,5
Научноистраживачка делатност	132,3	94,1	130,0	100,0	128,0	91,9	139,3	89,6
Култура, уметност и информације	127,9	91,0	127,2	97,9	125,2	89,9	141,8	91,2
Физичка култура и спорт	123,9	88,1	133,1	102,4	123,2	88,5	136,7	87,9
Здравство и социјална заштита	128,8	91,6	126,3	97,1	123,2	88,5	144,1	92,7
Здравствена заштита	128,7	91,5	126,3	97,1	122,4	87,9	144,0	92,7
Социјална заштита	130,0	92,5	126,6	97,4	129,5	93,0	144,5	93,0
Друштвено-политичке заједнице и организације	125,1	89,0	127,8	98,3	124,5	89,4	143,1	92,1
Органи ДПЗ	124,7	88,7	127,8	98,3	124,4	89,4	143,3	92,2
Самоуправна интересна заједница	126,9	90,3	127,8	98,3	125,0	89,8	142,6	91,8
Удружења ОУР	130,1	92,5	125,5	96,5	124,8	89,7	141,5	91,1
Друштвено политичке организације	125,2	89,0	128,5	98,8	124,8	89,6	144,0	92,6

**2-2. НОМИНАЛНИ И РЕАЛНИ ИНДЕКСИ ПРОСЕЧНИХ ЗАРАДА БЕЗ ПОРЕЗА И ДОПРИНОСА
У ПЕРИОДУ 1977-1991. (наставак)**

	1985		1986		1987		1988	
	номинални	реални	номинални	реални	номинални	реални	номинални	реални
УКУПНО	174,2	101,9	203,6	108,2	200,6	91,7	274,8	93,5
Привредне делатности	173,6	101,5	203,2	108,0	201,3	92,0	273,1	93,0
Индустрија и рударство	173,6	101,5	201,1	106,9	202,1	92,4	273,3	93,0
Електропривреда	181,9	106,4	212,8	113,1	209,8	95,9	259,9	88,5
Производња угља	174,1	101,8	211,0	112,1	207,2	94,8	253,3	86,2
Прерада угља	191,1	111,8	220,3	117,1	177,9	81,3	229,3	78,0
Производња нафте и гаса	167,9	98,2	199,1	105,8	212,5	97,1	304,8	103,7
Производња деривата нафте	179,3	104,9	189,8	100,9	233,3	106,7	299,4	101,9
Производња руде гвожђа	164,4	96,1	231,1	122,8	149,3	68,3	348,4	118,6
Црна металургија	169,3	99,0	196,3	104,3	194,3	88,9	299,7	102,0
Производња руда обојених метала	173,5	101,5	189,6	100,8	203,9	93,2	288,9	98,3
Производња обојених метала	173,0	101,2	199,9	106,2	204,9	93,7	311,0	105,9
Прерада обојених метала	198,2	115,9	173,8	92,3	191,4	87,5	292,1	99,4
Производња неметала	184,4	107,8	193,1	102,6	193,2	88,3	271,7	92,5
Прерада неметала	180,4	105,5	203,6	108,2	195,1	89,2	273,9	93,2
Металопрерађивачка делатност	180,5	105,5	201,7	107,2	200,1	91,5	266,5	90,7
Машиноградња	175,6	102,7	199,1	105,8	198,2	90,6	270,6	92,1
Производња саобраћајних средстава	167,5	98,0	210,9	112,0	205,4	93,9	268,2	91,3
Бродоградња	195,3	114,2	206,6	109,8	188,7	86,3	271,1	92,3
Производња електричних машина и апарата	183,8	107,5	202,8	107,7	197,6	90,4	274,8	93,5
Производња хемијских производа	173,7	101,6	200,9	106,8	215,1	98,4	284,0	96,7
Прерада хемијских производа	165,3	96,6	196,4	104,4	207,2	94,7	294,3	100,2
Производња камена и песка	180,8	105,7	205,6	109,2	215,8	98,7	258,7	88,0
Производња грађевинског материјала	169,9	99,4	213,5	113,5	199,3	91,1	276,7	94,2
Производња резане грађе и плоча	177,7	103,9	189,8	100,9	205,9	94,1	284,1	96,7
Производња финалних производа од дрвета	168,0	98,3	210,9	112,0	202,6	92,7	275,7	93,9
Производња и прерада папира	183,3	107,2	207,7	110,4	199,9	91,4	280,0	95,3
Производња предива и тканина	167,3	97,8	196,7	104,5	200,1	91,5	258,2	87,9
Производња готових текстилних производа	163,0	95,3	190,4	101,2	198,3	90,7	267,7	91,1
Производња коже и крзна	164,7	96,3	189,2	100,5	190,5	87,1	287,8	98,0
Производња кожне обуће и галантерије	168,9	98,8	185,7	98,7	188,4	86,1	269,5	91,7
Прерада каучука	182,2	106,6	190,8	101,4	215,4	98,5	283,6	96,5
Производња прехранбених производа	167,2	97,8	204,0	108,4	209,1	95,6	276,5	94,1
Производња пића	182,1	106,5	215,0	114,3	204,2	93,4	258,9	88,1
Производња сточне хране	158,8	92,9	202,9	107,8	201,7	92,2	282,5	96,1
Производња и прерада дувана	182,8	106,9	199,9	106,2	202,2	92,5	259,2	88,2
Графичка делатност	172,6	100,9	208,6	110,8	196,5	89,8	274,7	93,5
Рециклажа сировина	178,1	104,1	176,6	93,8	193,0	88,3	314,1	106,9
Производња разноврсних производа	167,0	97,7	201,1	106,9	202,5	92,6	285,8	97,3
Пољопривреда и рибарство	162,4	95,0	198,1	105,2	203,3	93,0	275,9	93,9
Пољопривредна производња	162,5	95,0	198,6	105,5	202,7	92,7	276,5	94,1
Пољопривредне услуге	161,8	94,6	194,1	103,1	207,2	94,8	270,1	91,9
Рибарство	159,0	93,0	188,1	99,9	223,2	102,1	279,7	95,2
Шумарство	188,4	110,2	191,0	101,5	194,3	88,9	282,2	96,0
Водопривреда	175,1	102,4	200,9	106,7	200,9	91,9	267,3	91,0
Грађевинарство	175,0	102,4	209,4	111,2	197,4	90,2	267,6	91,1
Високоградња	175,1	102,4	210,9	112,0	193,9	88,7	269,5	91,7
Нискоградња и хидроградња	174,6	102,1	208,6	110,8	203,2	92,9	266,5	90,7
Инсталације и завршни радови	176,0	102,9	205,9	109,4	198,3	90,7	264,8	90,1

**2-2. НОМИНАЛНИ И РЕАЛНИ ИНДЕКСИ ПРОСЕЧНИХ ЗАРАДА БЕЗ ПОРЕЗА И ДОПРИНОСА
У ПЕРИОДУ 1977-1991. (наставак)**

	1985		1986		1987		1988	
	номинални	реални	номинални	реални	номинални	реални	номинални	реални
Саобраћај и везе	173,2	101,3	206,5	109,7	202,0	92,4	273,7	93,1
Железнички саобраћај	171,2	100,1	205,2	109,0	194,7	89,0	281,1	95,7
Поморски саобраћај
Речни и језерски саобраћај	194,5	113,7	216,8	115,2	188,1	86,0	284,3	96,8
Ваздушни саобраћај	173,2	101,3	215,8	114,7	203,7	93,1	269,2	91,6
Друмски саобраћај	169,5	99,1	200,2	106,4	204,2	93,4	265,7	90,5
Градски саобраћај	179,1	104,8	201,9	107,3	214,3	98,0	269,1	91,6
Цевоводни транспорт	148,0	86,6	190,6	101,3	261,5	119,6	271,8	92,5
Претоварне услуге	170,4	99,7	209,2	111,2	206,5	94,4	269,1	91,6
ПТТ услуге	177,4	103,7	218,9	116,3	192,5	88,0	279,7	95,2
Трговина	173,5	101,4	208,4	110,7	197,1	90,1	275,8	93,9
Трговина на мало	172,8	101,1	209,9	111,5	197,9	90,5	274,5	93,4
Трговина на велико	172,5	100,9	206,2	109,6	196,3	89,8	278,3	94,7
Спољна трговина	175,6	102,7	209,7	111,4	197,9	90,5	277,9	94,6
Угоститељство и туризам	171,2	100,1	201,3	107,0	199,9	91,4	273,4	93,0
Угоститељство	171,1	100,1	201,2	106,9	199,7	91,3	273,4	93,0
Туристичко посредовање	170,8	99,9	198,5	105,5	198,1	90,6	270,1	91,9
Занатство	178,3	104,3	200,6	106,6	204,5	93,5	269,7	91,8
Занатске услуге и поправке	178,4	104,3	200,4	106,5	204,5	93,5	270,7	92,1
Личне услуге	169,3	99,0	210,1	111,6	207,4	94,9	257,2	87,5
Стамбено-комуналне делатности	176,1	103,0	209,4	111,3	208,9	95,5	262,4	89,3
Уређење насеља и простора	177,6	103,9	209,0	111,1	210,8	96,4	236,2	80,4
Стамбена делатност	169,9	99,3
Комунална делатност	176,0	102,9	207,0	110,0	208,6	95,4	267,5	91,0
Финансијске и друге услуге	179,0	104,7	203,3	108,0	202,1	92,4	275,3	93,7
Банкарство	185,1	108,3	207,9	110,5	199,0	91,0	276,3	94,0
Осигурање имовине и лица	181,0	105,8	205,5	109,2	193,3	88,4	272,1	92,6
Услуге у области промета	169,3	99,0	201,3	106,9	200,4	91,6	276,3	94,0
Пројектовање и сродне услуге	181,0	105,9	203,8	108,3	204,4	93,4	262,3	89,3
Геолошка истраживања	171,7	100,4	199,3	105,9	199,1	91,0	289,5	98,5
Истраживачко-развојни рад	177,9	104,1	197,2	104,8	207,9	95,0	283,1	96,4
Пословне услуге	172,0	100,6	197,6	105,0	216,0	98,8	287,0	97,7
Ванпривредне делатности	177,3	103,7	205,6	109,2	197,3	90,2	281,8	95,9
Образовање и култура	176,4	103,1	207,6	110,3	193,9	88,7	284,7	96,9
Образовање	178,1	104,1	206,3	109,6	190,6	87,1	287,9	98,0
Научноистраживачка делатност	177,0	103,5	209,2	111,2	199,8	91,4	273,6	93,1
Култура, уметност и информације	170,6	99,7	211,8	112,6	200,2	91,6	278,1	94,6
Физичка култура и спорт	167,0	97,7	203,3	108,0	201,0	91,9	278,1	94,6
Здравство и социјална заштита	176,9	103,4	205,5	109,2	200,5	91,7	276,7	94,2
Здравствена заштита	177,2	103,6	204,5	108,7	201,2	92,0	277,5	94,5
Социјална заштита	174,9	102,3	211,2	112,2	197,6	90,4	274,0	93,3
Друштвено-политичке заједнице и организације	179,6	105,1	203,1	107,9	198,6	90,8	285,0	97,0
Органи ДПЗ	180,2	105,4	201,3	107,0	200,5	91,7	284,6	96,9
Самоуправна интересна заједница	179,7	105,1	210,3	111,8	188,8	86,1	293,2	99,8
Удружења ОУР	180,4	105,5	215,5	114,5	191,8	87,7	297,4	101,2
Друштвено-политичке организације	173,8	101,6	207,8	110,4	196,6	89,9	272,5	92,8

**2-2. НОМИНАЛНИ И РЕАЛНИ ИНДЕКСИ ПРОСЕЧНИХ ЗАРАДА БЕЗ ПОРЕЗА И ДОПРИНОСА
У ПЕРИОДУ 1977-1991. (наставак)**

	1989		1990		1991	
	номинални	реални	номинални	реални	номинални	реални
УКУПНО	1800,0	131,6	528,8	78,0	209,8	94,4
Привредне делатности	1775,9	129,9	516,7	76,2	206,7	93,0
Индустрија и рударство	1776,0	129,9	499,3	73,6	199,8	89,9
Електропривреда	1880,1	137,5	544,9	80,3	242,2	108,9
Производња угља	1862,5	136,2	528,2	77,9	246,2	110,7
Прерада угља	1523,3	111,4	472,5	69,7	386,2	173,8
Производња нафте и гаса	1610,7	117,8	549,7	81,1	270,7	121,8
Производња деривата нафте	1791,1	131,0	553,4	81,6	244,7	110,1
Производња руде гвожђа	2035,9	148,9	364,6	53,8
Црна металургија	1812,9	132,6	485,4	71,6	214,1	96,3
Производња руда обојених метала	1797,3	131,5	548,1	80,8	211,4	95,1
Производња обојених метала	2053,0	150,1	478,0	70,5	193,4	87,0
Прерада обојених метала	1600,8	117,1	409,3	60,3	209,4	94,2
Производња неметала	1757,5	128,5	474,6	70,0	199,5	89,7
Прерада неметала	1848,4	135,2	465,7	68,7	194,8	87,6
Металопраерађивачка делатност	1761,5	128,8	460,6	67,9	183,8	82,7
Машиноградња	1858,6	135,9	439,3	64,8	189,3	85,2
Производња саобраћајних средстава	1799,0	131,6	483,9	71,3	177,0	79,6
Бродоградња	1735,9	127,0	483,8	71,3	161,3	72,5
Производња електричних машина и апарата	1726,3	126,3	438,1	64,6	187,3	84,3
Производња хемијских производа	1880,7	137,5	508,8	75,0	177,8	80,0
Прерада хемијских производа	1894,1	138,5	501,7	74,0	217,9	98,0
Производња камена и песка	1681,6	123,0	570,1	84,1	215,6	97,0
Производња грађевинског материјала	1717,9	125,6	541,7	79,9	225,2	101,3
Производња резане грађе и плоча	1672,7	122,3	495,3	73,0	180,7	81,3
Производња финалних производа од дрвета	1719,6	125,8	506,9	74,7	195,6	88,0
Производња и прерада папира	1616,7	118,2	528,7	78,0	215,8	97,1
Производња предива и тканина	1606,1	117,5	487,5	71,9	180,7	81,3
Производња готових текстилних производа	1705,4	124,7	511,4	75,4	187,9	84,5
Производња коже и крзна	1765,5	129,1	457,0	67,4	175,6	79,0
Производња кожне обуће и галантерије	1785,9	130,6	522,9	77,1	180,1	81,0
Прерада каучука	1681,6	123,0	489,3	72,1	199,7	89,8
Производња прехранбених производа	1852,1	135,5	538,2	79,4	208,7	93,9
Производња пића	1731,1	126,6	612,5	90,3	211,1	95,0
Производња сточне хране	1836,6	134,3	545,6	80,5	216,5	97,4
Производња и прерада дувана	1772,1	129,6	704,6	103,9	237,0	106,6
Графичка делатност	1549,4	113,3	582,7	85,9	210,1	94,5
Рециклажа сировина	1707,3	124,9	448,2	66,1	180,7	81,3
Производња разноврсних производа	1670,1	122,1	542,4	80,0	194,7	87,6
Пољопривреда и рибарство	1732,0	126,7	508,1	74,9	199,4	89,7
Пољопривредна производња	1735,2	126,9	507,3	74,8	199,1	89,6
Пољопривредне услуге	1727,1	126,3	510,3	75,2	200,4	90,1
Рибарство	1490,3	109,0	549,6	81,0	214,5	96,5
Шумарство	1630,3	119,2	501,0	73,9	232,5	104,6
Водопривреда	1605,8	117,4	543,9	80,2	240,0	108,0
Грађевинарство	1724,2	126,1	565,1	83,3	209,9	94,4
Високоградња	1734,5	126,9	559,6	82,5	203,0	91,3
Нискоградња и хидроградња	1793,8	131,2	552,0	81,4	223,9	100,7
Инсталације и завршни радови	1584,6	115,9	586,2	86,4	202,9	91,3

**2-2. НОМИНАЛНИ И РЕАЛНИ ИНДЕКСИ ПРОСЕЧНИХ ЗАРАДА БЕЗ ПОРЕЗА И ДОПРИНОСА
У ПЕРИОДУ 1977-1991. (наставак)**

	1989		1990		1991	
	номинални	реални	номинални	реални	номинални	реални
Саобраћај и везе	1810,2	132,4	560,2	82,6	210,3	94,6
Железнички саобраћај	1941,0	142,0	531,3	78,3	204,3	91,9
Поморски саобраћај	1284,9	94,0	323,7	47,7	177,7	79,9
Речни и језерски саобраћај	1730,8	126,6	497,5	73,4	203,7	91,6
Ваздушни саобраћај	1660,5	121,4	511,6	75,4	152,1	68,4
Друмски саобраћај	1685,9	123,3	537,2	79,2	214,2	96,3
Градски саобраћај	1867,4	136,6	598,6	88,3	218,1	98,1
Ценоводни транспорт	1997,6	146,1	500,1	73,7	263,3	118,4
Претоварне услуге	1593,3	116,5	591,7	87,2	225,4	101,4
ПТТ услуге	1919,9	140,4	608,1	89,7	216,4	97,3
Трговина	1719,4	125,7	526,4	77,6	214,4	96,4
Трговина на мало	1654,1	121,0	529,1	78,0	220,2	99,1
Трговина на велико	1772,9	129,7	527,6	77,8	228,5	102,8
Спољна трговина	1908,4	139,6	520,7	76,8	177,6	79,9
Угоститељство и туризам	1630,9	119,3	584,5	86,2	194,5	87,5
Угоститељство	1623,3	118,7	583,8	86,1	196,6	88,5
Туристичко посредовање	1758,3	128,6	539,4	79,5	158,6	71,3
Занатство	1779,3	130,1	492,5	72,6	207,8	93,5
Занатске услуге и поправке	1791,2	131,0	483,3	71,3	207,0	93,1
Личне услуге	1597,4	116,8	681,1	100,4	226,1	101,7
Стамбено-комуналне делатности	1816,3	132,8	564,5	83,2	223,2	100,4
Уређење насеља и простора	1698,3	124,2	601,8	88,7	251,1	113,0
Стамбена делатност	146,7	66,0
Комунална делатност	1834,9	134,2	557,9	82,3	219,0	98,5
Финансијске и друге услуге	2020,9	147,8	503,1	74,2	240,8	108,3
Банкарство	2419,6	177,0	490,6	72,3	257,4	115,8
Осигурање имовине и лица	2146,0	157,0	529,9	78,1	266,1	119,7
Услуге у области промета	1791,3	131,0	497,7	73,4	214,2	96,4
Пројектовање и сродне услуге	1784,1	130,5	491,8	72,5	247,1	111,2
Геолошка истраживања	1712,7	125,3	626,0	92,3	161,0	72,4
Истраживачко-развојни рад	1682,5	123,0	511,0	75,4	217,1	97,7
Пословне услуге	1837,4	134,4	485,6	71,6	185,5	83,4
Ванпривредне делатности	1900,3	139,0	572,0	84,3	218,6	98,3
Образовање и култура	1789,6	130,9	574,1	84,6	218,1	98,1
Образовање	1842,3	134,7	566,1	83,5	216,9	97,6
Научноистраживачка делатност	1588,7	116,2	522,7	77,1	236,9	106,6
Култура, уметност и информације	1722,9	126,0	623,4	91,9	213,6	96,1
Физичка култура и спорт	1559,4	114,0	607,9	89,6	236,5	106,4
Здравство и социјална заштита	2008,7	146,9	558,4	82,3	216,7	97,5
Здравствена заштита	2025,9	148,2	559,2	82,4	217,8	98,0
Социјална заштита	1912,4	139,9	556,4	82,0	214,1	96,3
Друштвено-политичке заједнице и организације	1930,7	141,2	590,8	87,1	223,4	100,5
Органи ДПЗ	1936,4	141,6	600,7	88,6	221,2	99,5
Самоуправна интересна заједница	1901,1	139,0	569,1	83,9	256,1	115,2
Удружења ОУР	1818,8	133,0	576,1	85,0	217,5	97,9
Друштвено политичке организације	2025,0	148,1	495,7	73,1	227,1	102,1

2-3. НОМИНАЛНИ И РЕАЛНИ ИНДЕКСИ ПРОСЕЧНИХ ЗАРАДА У ПЕРИОДУ 1992-1996.

	1992		1993	1994	
	нето		нето	бруто	нето
	номинални	реални	номинални	номинални	номинални
УКУПНО	4650,4	51,5	39,4	337,6	305,6
Привредне делатности	4830,7	53,5	38,3	350,6	311,8
Ванпривредне делатности	4080,5	45,2	42,0	303,7	287,9
Индустрија и рударство	5005,1	55,5	37,5	373,0	331,3
Електропривреда	4012,3	44,5	42,1	320,0	308,8
Производња угља	5026,4	55,7	47,4	266,0	270,0
Прерада угља	294,8	3,3
Производња нафте и гаса	4702,8	52,1	51,0	281,7	284,2
Производња деривата нафте	3595,7	39,8	48,6	290,9	286,1
Црна металургија	6477,1	71,8	37,7	235,3	220,6
Производња руда обојених метала	3907,8	43,3	28,8	464,2	402,2
Производња обојених метала	3836,7	42,5	36,3	390,0	317,5
Прерада обојених метала	5487,6	60,8	42,5	331,9	272,3
Производња неметала	6349,8	70,4	37,2	398,5	344,4
Прерада неметала	5079,0	56,3	32,8	410,2	355,3
Металоправаљничка делатност	5225,0	57,9	34,1	393,5	331,0
Машиноградња	5543,7	61,4	38,8	300,0	270,0
Производња саобраћајних средстава	4790,3	53,1	34,7	314,5	276,2
Бродоградња	4560,6	50,5	36,6	301,5	253,3
Производња електричних машина и апарата	5320,3	59,0	37,9	371,9	320,5
Производња хемијских производа	5171,2	57,3	37,1	330,1	307,9
Прерада хемијских производа	4725,9	52,4	38,8	453,0	392,2
Производња камена и песка	5144,5	57,0	39,4	458,1	363,5
Производња грађевинског материјала	5011,5	55,5	36,5	448,7	394,0
Производња резане грађе и плоча	6207,9	68,8	37,9	338,9	279,5
Производња финалних производа од дрвета	5544,1	61,4	38,5	361,4	307,5
Производња и прерада папира	4835,3	53,6	27,3	543,5	466,7
Производња предива и тканина	5588,5	61,9	38,4	387,0	315,2
Производња готових текстилних производа	4656,8	51,6	34,9	363,4	306,9
Производња коже и крзна	5421,2	60,1	43,2	320,8	274,5
Производња кожне обуће и галантерије	5377,5	59,6	39,6	325,0	280,6
Прерада каучука	4860,4	53,9	34,4	425,8	360,5
Производња прехранбених производа	5073,7	56,2	39,2	426,4	375,9
Производња пића	4835,4	53,6	33,8	507,5	448,1
Производња сточне хране	5235,8	58,0	40,0	358,5	332,4
Производња и прерада дувана	4512,7	50,0	50,8	346,0	342,4
Графичка делатност	4326,1	47,9	36,1	461,9	386,0
Рециклажа сировина	6333,6	70,2	32,6	327,9	287,0
Производња разноврсних производа	4509,7	50,0	35,3	446,3	363,8
Пољопривреда и рибарство	5852,8	64,9	38,0	323,6	293,0
Пољопривредна производња	5841,2	64,7	38,0	320,2	289,5
Пољопривредне услуге	5966,4	66,1	38,3	353,3	322,8
Рибарство	5877,9	65,1	37,5	367,5	327,8
Шумарство	5124,6	56,8	34,6	427,3	358,7
Водопривреда	4369,4	48,4	35,8	529,7	458,1
Грађевинарство	4403,3	48,8	38,4	348,5	314,0
Високоградња	4625,5	51,3	38,2	342,1	297,4
Нискоградња и хидроградња	4033,1	44,7	39,7	342,4	311,1
Инсталациони и завршни радови	4502,7	49,9	38,7	368,9	319,5

2-3. НОМИНАЛНИ И РЕАЛНИ ИНДЕКСИ ПРОСЕЧНИХ ЗАРАДА У ПЕРИОДУ 1992-1996. (наставак)

	1995				1996			
	бруто		нето		бруто		нето	
	номинални	реални	номинални	реални	номинални	реални	номинални	реални
УКУПНО	197,9	110,6	207,9	116,1	190,8	99,2	191,8	99,7
Привредне делатности	196,8	109,9	206,3	115,3	187,2	97,3	188,4	97,9
Ванпривредне делатности	198,8	111,1	208,9	116,7	197,7	102,8	199,0	103,4
Индустрија и рударство	194,2	108,5	202,5	113,1	181,9	94,5	183,5	95,4
Електропривреда	224,8	125,6	236,4	132,1	189,3	98,4	190,8	99,2
Производња угља	220,2	123,0	236,2	132,0	187,0	97,2	189,0	98,2
Прерада угља	155,0	80,6	157,4	81,8
Производња нафте и гаса	190,6	106,5	209,8	117,2	198,8	103,3	198,7	103,3
Производња деривата нафте	213,1	119,0	229,1	128,0	203,9	106,0	204,1	106,1
Црна металургија	197,5	110,3	202,9	113,4	155,7	80,9	156,4	81,3
Производња руда обојених метала	254,7	142,3	260,5	145,5	177,4	92,2	178,8	92,9
Производња обојених метала	248,7	138,9	260,2	145,5	186,3	96,8	188,1	97,8
Прерада обојених метала	205,6	114,9	215,3	120,3	174,1	90,5	172,2	89,5
Производња неметала	189,6	105,9	188,4	105,3	169,5	88,1	172,3	89,6
Прерада неметала	190,1	106,2	202,2	113,0	167,8	87,2	171,4	89,1
Металопрерађивачка делатност	179,9	100,5	186,3	104,1	154,4	80,2	157,1	81,7
Машиноградња	182,3	101,8	190,4	106,4	171,8	89,3	174,7	90,8
Производња саобраћајних средстава	174,4	97,4	177,6	99,2	166,2	86,4	165,5	86,0
Бродоградња	160,8	89,8	167,5	93,6	281,6	146,4	287,4	149,4
Производња електричних машина и апарата	197,9	110,6	202,8	113,3	180,9	94,0	181,1	94,1
Производња хемијских производа	175,3	97,9	185,6	103,7	223,2	116,0	225,0	116,9
Прерада хемијских производа	180,8	101,0	197,6	110,4	180,7	93,9	181,9	94,5
Производња камена и песка	183,5	102,5	192,1	107,3	174,9	90,9	180,4	93,8
Производња грађевинског материјала	183,0	102,2	192,4	107,5	207,2	107,7	206,3	107,2
Производња резане грађе и плоча	202,7	113,3	207,3	115,8	163,3	84,9	162,4	84,4
Производња финалних производа од дрвета	212,1	118,5	217,9	121,7	163,8	85,1	163,4	84,9
Производња и прерада папира	200,6	112,1	211,7	118,3	155,8	81,0	154,5	80,3
Производња предива и тканина	179,8	100,4	182,7	102,1	141,3	73,4	140,5	73,0
Производња готових текстилних производа	185,9	103,9	186,5	104,2	167,9	87,3	168,7	87,7
Производња коже и крзна	194,4	108,6	196,4	109,7	152,3	79,2	152,0	79,0
Производња кожне обуће и галантерије	175,1	97,8	178,2	99,6	145,3	75,5	144,4	75,1
Прерада каучука	187,5	104,7	192,3	107,4	165,7	86,1	166,1	86,3
Производња прехранбених производа	183,2	102,4	193,6	108,2	179,9	93,5	182,9	95,1
Производња пића	176,1	98,4	186,7	104,3	191,2	99,4	190,6	99,1
Производња сточне хране	170,5	95,3	183,7	102,6	200,9	104,4	201,5	104,7
Производња и прерада дувана	186,5	104,2	201,9	112,8	175,0	91,0	175,5	91,2
Графичка делатност	214,4	119,8	224,7	125,5	183,3	95,3	183,9	95,6
Рециклажа сировина	185,7	103,7	190,9	106,6	153,4	79,7	151,6	78,8
Производња разноврсних производа	181,6	101,5	194,2	108,5	161,5	83,9	160,8	83,6
Пољопривреда и рибарство	159,7	89,2	165,9	92,7	178,0	92,5	178,3	92,7
Пољопривредна производња	157,9	88,2	164,2	91,7	178,2	92,6	178,6	92,8
Пољопривредне услуге	183,0	102,2	191,3	106,9	173,2	90,0	173,6	90,2
Рибарство	182,3	101,8	191,0	106,7	198,9	103,4	198,2	103,0
Шумарство	217,7	121,6	226,7	126,6	177,5	92,3	177,0	92,0
Водопривреда	178,2	99,5	186,8	104,4	198,2	103,0	196,5	102,1
Грађевинарство	198,3	110,8	205,9	115,0	184,9	96,1	184,5	95,9
Високоградња	190,3	106,3	198,3	110,8	179,5	93,3	177,0	92,0
Нискоградња и хидроградња	203,8	113,8	214,3	119,7	197,0	102,4	197,8	102,8
Инсталациони и завршни радови	196,9	110,0	203,1	113,5	167,5	87,1	169,2	87,9

2-3. НОМИНАЛНИ И РЕАЛНИ ИНДЕКСИ ПРОСЕЧНИХ ЗАРАДА У ПЕРИОДУ 1992-1996. (наставак)

	1992		1993	1994	
	нето		нето	брuto	нето
	номинални	реални	номинални	номинални	номинални
Саобраћај и везе	4454,2	49,4	40,3	351,6	319,0
Железнички саобраћај	4356,5	48,3	46,6	274,5	262,9
Поморски саобраћај	6419,7	71,1	41,7	525,0	405,7
Речни и језерски саобраћај	5858,5	64,9	33,8	268,4	238,0
Ваздушни саобраћај	5020,7	55,6	23,0	475,9	415,8
Друмски саобраћај	4326,0	47,9	33,9	433,9	373,8
Градски саобраћај	4498,7	49,9	40,7	351,9	312,9
Цевоводни транспорт	2625,1	29,1	50,2	251,3	244,1
Претоварне услуге	4160,8	46,1	37,1	351,9	301,9
ПТТ услуге	4322,7	47,9	42,7	373,6	350,7
Трговина	4667,0	51,7	33,8	318,1	283,0
Трговина на мало	4601,0	51,0	32,2	328,6	279,5
Трговина на велико	4710,7	52,2	35,8	326,3	298,3
Спољна трговина	5041,6	55,9	39,2	246,5	233,7
Угоститељство и туризам	4507,6	50,0	36,2	427,1	355,9
Угоститељство	4510,0	50,0	35,5	434,0	363,6
Туристичко посредовање	4520,8	50,1	37,9	359,1	315,9
Занатство	4269,1	47,3	37,4	395,7	345,7
Занатске услуге и оправке	4473,4	49,6	37,1	386,5	336,7
Личне услуге	3131,4	34,7	41,0	475,0	400,0
Стамбено-комуналне делатности	4153,9	46,0	37,6	370,7	332,1
Уређење насеља и простора	3897,6	43,2	37,1	378,8	338,5
Стамбена делатност	3857,1	42,7	40,0	336,0	294,0
Комунална делатност	4204,6	46,6	38,3	367,5	325,9
Финансијске и друге услуге	4442,6	49,2	47,0	222,3	223,5
Банкарство	4638,7	51,4	54,4	163,6	171,2
Осигурање имовине и лица	4372,2	48,5	31,5	382,2	355,7
Услуге у области промета	4597,3	50,9	38,7	343,3	312,3
Пројектовање и сродне услуге	4172,6	46,2	46,4	247,2	242,2
Геолошка истраживања	3152,8	34,9	50,0	474,5	424,1
Истраживачко-развојни рад	4235,3	46,9	40,0	276,1	254,5
Пословне услуге	4296,4	47,6	33,3	393,4	348,0
Образовање и култура	4290,2	47,5	41,4	318,1	295,4
Образовање	4446,0	49,3	42,9	303,7	283,3
Научноистраживачка делатност	4143,0	45,9	42,0	363,0	329,7
Култура, уметност и информације	3893,4	43,1	37,3	362,4	325,4
Физичка култура и спорт	4353,8	48,2	35,3	441,2	376,6
Здравство и социјална заштита	3818,2	42,3	41,3	329,9	313,6
Здравствена заштита	3802,6	42,1	42,2	323,3	308,1
Социјална заштита	3903,0	43,3	37,6	370,0	325,5
Друштвено-политичке заједнице и организације	4226,1	46,8	43,2	248,6	246,8
Органи ДПЗ	4286,6	47,5	42,9	247,8	247,4
Фондови и заводи ДПЗ	3778,8	41,9	...	218,4	224,7
Пословна удружења	3851,9	42,7	40,9	368,9	335,4
Интересне и политичке организације	3946,6	43,7	39,7	354,6	320,5

2-3. НОМИНАЛНИ И РЕАЛНИ ИНДЕКСИ ПРОСЕЧНИХ ЗАРАДА У ПЕРИОДУ 1992-1996. (наставак)

	1995				1996			
	бруто		нето		бруто		нето	
	номинални	реални	номинални	реални	номинални	реални	номинални	реални
Саобраћај и везе	212,2	118,5	221,6	123,8	203,7	105,9	204,4	106,2
Железнички саобраћај	200,7	112,1	209,8	117,2	216,7	112,6	217,5	113,0
Поморски саобраћај	173,7	97,0	177,7	99,3	72,9	37,9	72,0	37,4
Речни и језерски саобраћај	162,3	90,6	166,4	93,0	344,4	179,0	352,0	183,0
Ваздушни саобраћај	313,8	175,3	334,2	186,7	229,3	119,2	228,6	118,8
Друмски саобраћај	190,3	106,3	194,9	108,9	185,0	96,2	185,0	96,2
Градски саобраћај	214,5	119,8	221,9	124,0	189,6	98,5	190,3	98,9
Цевоводни транспорт	216,2	120,8	243,5	136,0	212,8	110,6	212,6	110,5
Претоварне услуге	180,6	100,9	184,4	103,0	228,5	118,8	229,8	119,4
ПТТ услуге	220,7	123,3	232,8	130,1	188,5	98,0	189,2	98,3
Трговина	202,2	113,0	209,0	116,8	180,8	94,0	183,1	95,2
Трговина на мало	210,9	117,8	214,7	119,9	189,9	98,7	190,6	99,1
Трговина на велико	185,2	103,4	197,2	110,2	165,5	86,0	167,1	86,9
Спољна трговина	197,7	110,5	210,3	117,5	178,6	92,8	188,5	98,0
Угоститељство и туризам	206,3	115,3	210,7	117,7	178,3	92,7	179,2	93,1
Угоститељство	205,9	115,0	211,7	118,3	178,1	92,6	178,7	92,9
Туристичко посредовање	213,9	119,5	216,5	120,4	183,2	95,2	187,4	97,4
Занатство	189,4	105,8	196,9	110,0	176,4	91,7	176,0	91,5
Занатске услуге и оправке	189,2	105,7	198,2	110,7	175,2	91,1	175,2	91,1
Личне услуге	197,1	110,1	196,1	109,6	185,9	96,6	185,7	96,5
Стамбено-комуналне делатности	207,6	116,0	217,0	121,2	195,1	101,4	196,6	102,2
Уређење насеља и простора	212,2	118,6	222,7	124,4	193,9	100,8	194,9	101,3
Стамбена делатност	228,6	127,7	240,1	134,1
Комунална делатност	206,2	115,2	216,5	120,9	195,2	101,5	196,6	102,2
Финансијске и друге услуге	201,5	112,6	218,4	122,0	203,5	105,8	204,4	106,2
Банкарство	195,4	109,1	214,5	119,8	219,6	114,1	219,9	114,3
Осигурање имовине и лица	209,1	116,8	233,5	130,4	207,8	108,0	208,8	108,5
Услуге у области промета	203,1	113,5	216,3	120,8	184,7	96,0	185,9	96,6
Пројектовање и сродне услуге	208,7	116,6	220,4	123,1	179,0	93,0	181,5	94,3
Геолошка истраживања	204,7	114,4	226,8	126,7	207,3	107,7	207,9	108,1
Истраживачко-развојни рад	199,3	111,4	212,5	118,7	172,2	89,5	177,9	92,5
Пословне услуге	209,4	117,0	219,5	122,6	205,3	106,7	204,7	106,4
Образовање и култура	186,5	104,2	195,3	109,1	200,3	104,1	201,9	104,9
Образовање	180,3	100,7	188,2	105,1	198,0	102,9	199,7	103,8
Научноистраживачка делатност	193,3	108,0	206,6	115,4	191,9	99,7	193,7	100,7
Култура, уметност и информације	205,0	114,6	215,1	120,2	211,3	109,8	214,8	111,6
Физичка култура и спорт	192,7	107,6	197,2	110,2	225,3	117,1	226,6	117,8
Здравство и социјална заштита	207,5	115,9	217,3	121,4	187,5	97,5	188,3	97,9
Здравствена заштита	209,9	117,3	220,9	123,4	187,1	97,2	188,4	97,9
Социјална заштита	189,6	105,9	196,7	109,9	189,8	98,6	189,4	98,4
Друштвено-политичке заједнице и организације	206,1	115,2	217,9	121,7	213,3	110,9	215,5	112,0
Органи ДПЗ	205,9	115,0	216,6	121,0	213,7	111,1	215,3	111,9
Фондови и заводи ДПЗ	209,6	117,1	222,0	124,0	217,0	112,8	217,7	113,1
Пословна удружења	209,7	117,2	237,3	132,6	181,7	94,4	185,9	96,6
Интересне и политичке организације	224,9	125,6	219,4	122,6	216,0	112,3	219,4	114,1

2-4. НОМИНАЛНИ И РЕАЛНИ ИНДЕКСИ ПРОСЕЧНИХ ЗАРАДА У ПЕРИОДУ 1997-2000.

	1997				1998			
	брuto		нето		брuto		нето	
	номинални	реални	номинални	реални	номинални	реални	номинални	реални
УКУПНО	147,4	121,3	146,4	120,5	128,5	99,0	131,8	101,5
Привредне делатности	141,3	116,3	141,5	116,5	134,2	103,3	136,9	105,4
Ванпривредне делатности	160,5	132,1	156,8	129,0	114,8	88,4	118,7	91,4
Индустрија и рударство	139,9	115,2	141,0	116,1	137,7	106,0	139,8	107,6
Електропривреда	164,8	135,6	155,0	127,6	136,9	105,4	143,2	110,2
Производња угља	168,3	138,5	157,9	129,9	138,2	106,4	144,1	110,9
Прерада угља	152,5	125,5	149,8	123,3	165,1	127,1	166,1	127,9
Производња нафте и гаса	141,5	116,5	129,4	106,5	116,3	89,5	124,4	95,8
Производња деривата нафте	143,8	118,4	132,7	109,2	115,5	88,9	123,2	94,8
Црна металургија	149,6	123,1	156,0	128,4	130,4	100,4	130,9	100,8
Производња руда обојених метала	126,8	104,3	127,6	105,0	132,2	101,8	135,6	104,4
Производња обојених метала	133,9	110,2	134,7	110,9	131,1	100,9	134,3	103,4
Прерада обојених метала	124,3	102,3	129,3	106,4	137,9	106,2	137,5	105,9
Производња неметала	130,2	107,2	133,9	110,2	125,3	96,5	124,6	95,9
Прерада неметала	110,3	90,8	118,6	97,6	135,2	104,1	133,8	103,0
Металопрерађивачка делатност	120,9	99,5	135,3	111,4	145,7	112,2	138,8	106,9
Машиноградња	160,7	132,3	164,8	135,7	128,1	98,6	127,8	98,4
Производња саобраћајних средстава	159,3	131,1	176,7	145,5	139,7	107,6	133,6	102,8
Бродоградња	148,2	122,0	152,2	125,3	114,8	88,4	115,9	89,2
Производња електричних машина и апарата	127,7	105,1	130,5	107,4	130,1	100,2	132,2	101,8
Производња хемијских производа	167,0	137,5	156,8	129,1	127,2	97,9	134,4	103,5
Прерада хемијских производа	140,9	115,9	134,8	110,9	124,9	96,2	130,9	100,8
Производња камена и песка	140,2	115,4	142,7	117,4	119,1	91,7	121,3	93,4
Производња грађевинског материјала	143,2	117,9	140,9	116,0	149,1	114,8	153,5	118,2
Производња резане грађе и плоча	99,6	81,9	111,0	91,4	150,9	116,1	145,5	112,0
Производња финалних производа од дрвета	122,9	101,1	133,5	109,9	133,0	102,4	132,2	101,8
Производња и прерада папира	89,7	73,8	92,4	76,1	172,0	132,4	171,4	131,9
Производња предива и тканина	100,6	82,8	117,7	96,9	158,0	121,6	149,0	114,7
Производња готових текстилних производа	128,8	106,0	146,8	120,8	158,5	122,0	153,7	118,3
Производња коже и крзна	132,3	108,9	136,0	111,9	130,4	100,3	131,0	100,8
Производња кожне обуће и галантерије	117,9	97,0	136,8	112,6	128,3	98,8	123,6	95,2
Прерада каучука	132,5	109,0	137,9	113,5	143,7	110,6	142,4	109,6
Производња прехранбених производа	132,6	109,1	130,6	107,5	126,3	97,3	130,5	100,5
Производња пића	142,1	116,9	138,2	113,7	133,8	103,0	138,3	106,5
Производња сточне хране	168,4	138,6	157,8	129,9	130,2	100,3	138,0	106,2
Производња и прерада дувана	65,6	54,0	62,9	51,8	317,5	244,4	327,8	252,3
Графичка делатност	96,0	79,0	100,0	82,3	120,6	92,9	121,4	93,5
Рециклажа сировина	93,0	76,5	104,4	85,9	149,8	115,3	144,9	111,5
Производња разноврсних производа	113,4	93,4	119,9	98,7	128,5	99,0	130,4	100,4
Пољопривреда и рибарство	140,0	115,2	145,6	119,9	136,3	104,9	137,1	105,5
Пољопривредна производња	139,2	114,6	145,4	119,7	135,8	104,6	136,4	105,0
Пољопривредне услуге	150,9	124,2	151,2	124,4	141,6	109,0	145,3	111,9
Рибарство	126,9	104,5	124,8	102,7	139,1	107,1	144,7	111,4
Шумарство	130,0	107,0	132,3	108,9	131,8	101,5	133,5	102,8
Водопривреда	157,0	129,3	155,0	127,5	130,8	100,7	135,6	104,4
Грађевинарство	140,5	115,7	142,2	117,1	129,7	99,9	131,3	101,1
Високоградња	117,2	96,4	123,1	101,3	136,9	105,4	136,6	105,2
Нискоградња и хидроградња	162,6	133,8	158,8	130,7	122,7	94,5	125,8	96,8
Инсталациони и завршни радови	125,0	102,9	131,4	108,1	129,6	99,7	129,3	99,5

2-4. НОМИНАЛНИ И РЕАЛНИ ИНДЕКСИ ПРОСЕЧНИХ ЗАРАДА У ПЕРИОДУ 1997-2000. (наставак)

	1999				2000			
	брuto		нето		брuto		нето	
	номинални	реални	номинални	реални	номинални	реални	номинални	реални
УКУПНО	117,0	81,6	119,9	85,0	190,7	106,2	189,5	105,5
Привредне делатности	120,1	83,7	122,9	87,1	201,2	112,0	199,7	111,2
Ванпривредне делатности	108,4	75,5	111,6	79,1	163,3	90,9	162,1	90,3
Индустрија и рударство	118,5	82,6	121,1	85,8	211,2	117,6	209,6	116,7
Електропривреда	104,4	72,7	111,1	78,7	213,8	119,0	213,3	118,8
Производња угља	107,4	74,9	113,8	80,7	203,0	113,0	203,3	113,2
Прерада угља	117,1	81,6	123,7	87,7
Производња нафте и гаса	108,2	75,4	115,5	81,9	195,8	109,0	195,1	108,6
Производња деривата нафте	109,9	76,6	117,2	83,1	217,6	121,2	216,1	120,3
Црна металургија	109,2	76,1	110,1	78,0	280,6	156,2	278,8	155,2
Производња руда обојених метала	111,3	77,6	114,7	81,3	180,2	100,3	179,1	99,7
Производња обојених метала	92,8	64,7	96,5	68,4	238,3	132,7	209,6	116,7
Прерада обојених метала	128,7	89,7	131,9	93,5	218,2	121,5	216,6	120,6
Производња неметала	110,0	76,7	109,1	77,3	229,5	127,8	226,4	126,1
Прерада неметала	139,3	97,1	136,2	96,5	224,9	125,2	227,8	126,8
Металопреерађивачка делатност	120,3	83,9	117,5	83,3	241,9	134,7	238,6	132,9
Машиноградња	93,9	65,5	95,0	67,3	249,8	139,1	247,7	137,9
Производња саобраћајних средстава	109,0	76,0	107,1	75,9	246,1	137,0	241,6	134,5
Бродоградња	123,5	86,1	113,5	80,4	201,0	111,9	196,8	109,6
Производња електричних машина и апарата	128,9	89,8	128,8	91,3	200,5	111,6	199,6	111,1
Производња хемијских производа	81,4	56,7	85,9	60,9	241,1	134,2	243,4	135,5
Прерада хемијских производа	133,9	93,3	139,6	98,9	173,6	96,7	170,9	95,2
Производња камена и песка	123,4	86,0	123,6	87,6	237,2	132,1	238,4	132,7
Производња грађевинског материјала	133,3	92,9	137,5	97,4	248,4	138,3	246,7	137,4
Производња резане грађе и плоча	169,2	117,9	163,9	116,2	225,2	125,4	224,7	125,1
Производња финалних производа од дрвета	120,2	83,7	117,2	83,1	235,1	130,9	230,2	128,2
Производња и прерада папира	145,8	101,6	148,0	104,9	253,0	140,9	249,6	139,0
Производња предива и тканина	123,7	86,2	121,9	86,4	225,7	125,7	224,4	124,9
Производња готових текстилних производа	115,4	80,4	113,4	80,4	241,8	134,6	236,6	131,7
Производња коже и крзна	172,7	120,3	175,6	124,5	179,8	100,1	176,6	98,3
Производња кожне обуће и галантерије	126,2	88,0	123,0	87,2	263,0	146,4	254,7	141,8
Прерада каучука	123,5	86,1	124,5	88,2	208,7	116,2	206,4	114,9
Производња прехранбених производа	132,1	92,1	136,0	96,4	165,3	92,1	164,6	91,6
Производња пића	130,2	90,7	134,7	95,5	180,6	100,5	179,3	99,8
Производња сточне хране	118,1	82,3	125,4	88,9	166,4	92,6	167,5	93,3
Производња и прерада дувана	157,8	110,0	163,0	115,5	189,9	105,7	190,5	106,1
Графичка делатност	123,9	86,3	124,9	88,5	209,6	116,7	206,7	115,1
Рециклажа сировина	139,9	97,5	137,0	97,1	236,7	131,8	233,4	130,0
Производња разноврсних производа	120,1	83,7	118,5	84,0	217,4	121,1	218,4	121,6
Пољопривреда и рибарство	135,2	94,2	135,8	96,2	180,8	100,7	179,5	99,9
Пољопривредна производња	135,6	94,5	135,9	96,3	180,3	100,4	179,1	99,7
Пољопривредне услуге	129,4	90,2	131,4	93,1	177,5	98,9	176,8	98,4
Рибарство	141,4	98,5	145,8	103,3	216,8	120,7	212,9	118,5
Шумарство	167,5	116,7	167,7	118,9	200,0	111,3	199,4	111,0
Водопривреда	105,4	73,4	108,3	76,8	177,6	98,9	175,7	97,8
Грађевинарство	126,1	87,9	128,2	90,9	216,3	120,4	214,5	119,4
Високоградња	149,8	104,4	150,0	106,3	240,7	134,0	236,8	131,8
Нискоградња и хидроградња	108,4	75,5	111,8	79,2	198,8	110,7	197,4	109,9
Инсталациони и завршни радови	125,8	87,7	124,1	88,0	204,4	113,8	205,5	114,4

2-4. НОМИНАЛНИ И РЕАЛНИ ИНДЕКСИ ПРОСЕЧНИХ ЗАРАДА У ПЕРИОДУ 1997-2000. (наставак)

	1997				1998			
	брuto		нето		брuto		нето	
	номинални	реални	номинални	реални	номинални	реални	номинални	реални
Саобраћај и везе	146,0	120,1	142,5	117,2	122,3	94,1	126,7	97,5
Железнички саобраћај	144,1	118,6	145,7	119,9	119,8	92,3	122,1	94,0
Поморски саобраћај
Речни и језерски саобраћај	116,7	96,1	119,3	98,2	125,4	96,5	128,2	98,7
Ваздушни саобраћај	132,5	109,0	126,0	103,7	128,1	98,6	135,7	104,5
Друмски саобраћај	121,6	100,1	124,5	102,5	128,2	98,7	130,3	100,3
Градски саобраћај	145,3	119,6	138,9	114,3	110,1	84,7	114,7	88,3
Цевоводни транспорт	154,7	127,4	142,1	117,0	113,1	87,1	121,8	93,8
Претоварне услуге	145,9	120,1	143,3	118,0	131,0	100,9	135,3	104,2
ПТТ услуге	158,2	130,2	151,7	124,8	124,6	95,9	130,3	100,3
Трговина	133,8	110,1	136,5	112,4	141,1	108,6	143,1	110,2
Трговина на мало	132,7	109,2	137,7	113,3	144,8	111,4	145,8	112,2
Трговина на велико	128,3	105,6	129,3	106,4	140,4	108,0	143,5	110,5
Спољна трговина	151,3	124,5	145,5	119,7	138,7	106,8	143,1	110,2
Угоститељство и туризам	122,0	100,4	127,6	105,0	138,6	106,7	137,4	105,8
Угоститељство	123,2	101,4	129,0	106,2	137,8	106,1	136,4	105,0
Туристичко посредовање	88,8	73,0	93,2	76,7	167,0	128,5	166,0	127,8
Занатство	128,6	105,8	133,6	110,0	127,5	98,1	128,5	98,9
Занатске услуге и оправке	126,7	104,3	131,3	108,0	128,3	98,8	129,6	99,8
Личне услуге	138,6	114,0	145,7	119,9	123,6	95,2	124,0	95,5
Стамбено-комуналне делатности	151,8	124,9	149,4	123,0	126,1	97,1	129,7	99,8
Уређење насеља и простора	177,4	146,0	168,4	138,6	136,8	105,3	144,9	111,5
Стамбена делатност
Комунална делатност	148,5	122,2	146,9	120,9	124,8	96,0	127,7	98,3
Финансијске и друге услуге	143,9	118,5	135,6	111,6	127,2	97,9	134,3	103,4
Банкарство	139,9	115,2	130,5	107,4	128,1	98,6	136,0	104,7
Осигурање имовине и лица	152,2	125,2	138,9	114,3	123,7	95,2	131,9	101,5
Услуге у области промета	139,2	114,6	133,6	109,9	125,7	96,8	132,3	101,8
Пројектовање и сродне услуге	142,3	117,1	139,4	114,7	134,5	103,5	139,2	107,2
Геолошка истраживања	143,8	118,4	135,1	111,2	112,8	86,8	121,0	93,1
Истраживачко-развојни рад	136,5	112,4	132,4	109,0	141,3	108,8	146,3	112,6
Пословне услуге	150,0	123,5	144,0	118,5	128,4	98,9	133,8	103,0
Образовање и култура	153,9	126,6	153,2	126,1	114,1	87,8	116,2	89,5
Образовање	152,8	125,8	154,6	127,2	112,9	86,9	113,8	87,6
Научноистраживачка делатност	139,6	114,9	134,7	110,9	134,7	103,7	139,6	107,5
Култура, уметност и информације	161,2	132,7	154,5	127,2	110,9	85,4	116,2	89,5
Физичка култура и спорт	160,5	132,1	159,1	130,9	132,1	101,7	134,8	103,8
Здравство и социјална заштита	166,1	136,7	162,1	133,4	109,1	84,0	113,8	87,6
Здравствена заштита	167,9	138,2	162,8	134,0	107,2	82,5	112,2	86,4
Социјална заштита	155,3	127,8	157,8	129,9	122,9	94,6	124,6	95,9
Друштвено-политичке заједнице и организације	160,8	132,4	153,5	126,4	125,3	96,4	130,6	100,5
Државни органи	161,6	133,0	154,5	127,1	124,7	96,0	129,9	100,0
Фондови и заводи	147,9	121,8	144,1	118,6	137,3	105,7	141,5	108,9
Општа и пословна удружења	171,6	141,2	156,3	128,6	124,3	95,7	133,7	102,9
Интересне и политичке организације	153,8	126,6	142,7	117,5	123,5	95,1	130,8	100,7

2-4. НОМИНАЛНИ И РЕАЛНИ ИНДЕКСИ ПРОСЕЧНИХ ЗАРАДА У ПЕРИОДУ 1997-2000. (наставак)

	1999				2000			
	брuto		нето		брuto		нето	
	номинални	реални	номинални	реални	номинални	реални	номинални	реални
Саобраћај и везе	115,1	80,2	118,4	83,9	185,8	103,4	185,9	103,5
Железнички саобраћај	100,3	69,9	102,7	72,8	212,8	118,5	210,5	117,2
Поморски саобраћај
Речни и језерски саобраћај	100,6	70,1	104,5	74,1	246,0	137,0	237,2	132,1
Ваздушни саобраћај	102,3	71,3	106,5	75,5	252,3	140,5	251,3	139,9
Друмски саобраћај	135,5	94,4	133,6	94,7	210,0	116,9	211,7	117,9
Градски саобраћај	112,3	78,3	117,7	83,4	163,7	91,2	162,6	90,5
Цевоводни транспорт	105,1	73,2	111,3	78,9	206,8	115,2	200,3	111,5
Претоварне услуге	123,1	85,8	125,9	89,2	223,0	124,2	220,7	122,9
ПТТ услуге	118,3	82,5	122,2	86,6	153,3	85,4	155,5	86,6
Трговина	134,4	93,7	135,3	95,9	192,4	107,1	191,3	106,5
Трговина на мало	139,0	96,9	138,9	98,4	197,8	110,1	196,1	109,2
Трговина на велико	129,8	90,4	130,7	92,6	185,8	103,4	185,1	103,1
Спољна трговина	121,4	84,6	126,1	89,4	195,6	108,9	195,5	108,9
Угоститељство и туризам	120,4	83,9	119,8	84,9	219,7	122,3	217,0	120,8
Угоститељство	120,9	84,3	120,2	85,2	219,7	122,3	217,0	120,8
Туристичко посредовање	107,5	74,9	104,8	74,3	217,3	121,0	218,2	121,5
Занатство	118,3	82,4	119,3	84,5	199,3	111,0	199,0	110,8
Занатске услуге и оправке	120,0	83,6	121,2	85,9	207,0	115,3	206,6	115,0
Личне услуге	110,3	76,9	111,0	78,7	159,8	89,0	159,5	88,8
Стамбено-комуналне делатности	115,0	80,1	118,9	84,3	159,3	88,7	159,3	88,7
Уређење насеља и простора	108,7	75,8	112,5	79,7	163,3	90,9	162,1	90,3
Стамбена делатност
Комунална делатност	115,7	80,6	119,6	84,8	158,0	88,0	158,2	88,1
Финансијске и друге услуге	114,4	79,7	120,1	85,1	176,9	98,5	175,8	97,9
Банкарство	117,1	81,6	124,0	87,9	161,9	90,1	160,7	89,5
Осигурање имовине и лица	89,1	62,1	95,0	67,3	177,6	98,9	177,7	98,9
Услуге у области промета	115,6	80,5	120,2	85,2	187,6	104,5	188,0	104,7
Пројектовање и сродне услуге	130,2	90,8	134,8	95,5	190,2	105,9	190,5	106,1
Геолошка истраживања	116,0	80,8	119,8	84,9	198,7	110,6	198,8	110,7
Истраживачко-развојни рад	121,4	84,6	124,1	88,0	210,0	117,0	204,8	114,0
Пословне услуге	98,6	68,7	102,2	72,4	223,4	124,4	220,4	122,7
Образовање и култура	108,7	75,7	111,0	78,7	165,3	92,0	163,8	91,2
Образовање	107,5	74,9	109,3	77,5	163,7	91,2	161,6	90,0
Научноистраживачка делатност	114,2	79,6	116,9	82,8	171,4	95,4	172,1	95,8
Култура, уметност и информације	110,3	76,9	113,8	80,7	169,6	94,4	168,9	94,0
Физичка култура и спорт	120,6	84,0	125,7	89,1	164,7	91,7	163,7	91,1
Здравство и социјална заштита	108,9	75,9	111,9	79,3	162,0	90,2	160,7	89,5
Здравствена заштита	108,9	75,9	112,3	79,6	163,7	91,1	162,3	90,4
Социјална заштита	110,1	76,7	110,3	78,2	153,4	85,4	151,8	84,5
Друштвено-политичке заједнице и организације	107,2	74,7	111,5	79,0	162,9	90,7	162,5	90,5
Државни органи	106,6	74,3	110,9	77,3	162,5	90,5	162,1	90,3
Фондови и заводи	106,5	74,2	107,8	76,4	165,3	92,0	165,4	92,1
Општа и пословна удружења	117,2	81,7	124,7	88,4	169,8	94,5	169,9	94,6
Интересне и политичке организације	123,8	86,3	128,9	91,4	162,0	90,2	162,2	90,3

2-5. НОМИНАЛНИ И РЕАЛНИ ИНДЕКСИ ПРОСЕЧНИХ ЗАРАДА У ПЕРИОДУ 2003-2005.

	2003				2004				2005			
	бруто		нето		бруто		нето		бруто		нето	
	номин.	реал.	номин.	реал.	номин.	реал.	номин.	реал.	номин.	реал.	номин.	реал.
УКУПНО	125,3	114,0	124,9	113,6	123,7	111,1	122,7	110,1	124,1	106,8	123,6	106,4
Привредне делатности	122,5	111,4	122,2	111,2	124,3	111,6	123,3	110,7	125,9	108,3	125,5	108,0
Ванпривредне делатности	129,1	117,5	128,4	116,8	120,9	108,5	119,8	107,5	119,9	103,2	119,2	102,6
Пољопривреда, шумарство и водопривреда	107,3	97,6	106,6	97,0	118,6	106,4	117,4	105,4	130,4	112,2	129,8	111,7
Пољопривреда, лов и услуге	104,3	94,9	103,7	94,4	114,8	103,1	113,7	102,1	129,7	111,6	129,2	111,2
Шумарство	121,9	110,9	121,0	110,1	136,4	122,5	134,8	121,0	120,6	103,7	119,6	103,0
Водопривреда	123,4	112,3	122,7	111,7	127,2	114,2	126,3	113,4	130,6	112,4	129,8	111,7
Рибарство	96,8	88,0	95,8	87,2	116,0	104,1	114,6	102,9	135,0	116,2	133,8	115,1
Вађење и руда и камена	118,9	108,2	118,9	108,2	119,3	107,1	117,8	105,8	116,7	100,4	115,9	99,7
Вађење угља	121,6	110,6	121,4	110,5	117,1	105,1	115,8	103,9	115,9	99,7	115,1	99,0
Вађење сирове нафте и гаса, услуге	118,6	107,9	118,0	107,4	112,1	100,7	111,0	99,6	114,2	98,3	113,4	97,6
Вађење руда урана и торијума	99,4	90,4	99,2	90,3
Вађење руда метала	94,0	85,5	95,2	86,6	159,3	143,0	158,3	142,1	125,6	108,0	124,6	107,2
Вађење осталих руда и камена	108,7	98,9	109,0	99,2	111,5	100,1	108,8	97,6	119,1	102,5	118,6	102,0
Прерађивачка индустрија	117,4	106,9	117,4	106,8	123,6	111,0	122,7	110,2	126,8	109,1	126,4	108,8
Производња прехранбених производа и пића	115,8	105,4	115,7	105,3	114,4	102,7	113,4	101,8	125,3	107,8	124,8	107,4
Производња дуванских производа	141,6	128,9	141,6	128,8	123,5	110,9	123,6	111,0	140,8	121,2	139,0	119,6
Производња текстилних предива и тканина	94,0	85,6	93,9	85,5	110,9	99,5	109,0	97,9	139,0	119,7	139,6	120,1
Производња одевних предмета и крзна	89,1	81,0	88,4	80,4	130,5	117,1	130,2	116,9	137,3	118,1	135,6	116,6
Производња коже и предмета од коже, обуће	100,2	91,2	99,3	90,4	135,7	121,8	134,6	120,8	149,7	128,8	149,5	128,7
Прерада и производи од дрвета и плуте	107,2	97,6	106,9	97,3	119,8	107,5	119,1	106,9	120,8	104,0	120,3	103,6
Производња целулозе, папира и прерада папира	114,0	103,8	114,5	104,2	109,2	98,0	109,1	98,0	109,9	94,5	109,8	94,5
Издавање, штампање и репродукција	124,9	113,7	124,5	113,3	126,3	113,4	124,0	111,4	120,4	103,6	120,6	103,7
Производња кокса и деривата нафте	118,9	108,2	118,1	107,4	118,6	106,4	117,6	105,6	129,0	111,0	128,0	110,2
Производња хемикалија и хемијских производа	123,8	112,7	123,5	112,3	124,4	111,7	123,2	110,6	120,0	103,3	119,3	102,7
Производња производа од гуме и пластике	128,5	116,9	128,0	116,5	132,5	119,0	131,8	118,3	129,4	111,4	128,9	110,9
Производња производа од осталих минерала	103,6	94,2	102,9	93,7	115,5	103,7	115,7	103,9	119,7	103,0	118,6	102,1
Производња основних метала	150,8	137,2	150,8	137,2	134,2	120,4	133,6	119,9	128,6	110,7	128,1	110,3
Производња металних производа, осим машина	115,3	104,9	115,2	104,8	111,1	99,8	110,0	98,8	126,2	108,6	126,5	108,9
Производња осталих машина и уређаја	110,1	100,2	111,0	101,0	136,4	122,4	136,0	122,1	130,2	112,0	131,2	112,9
Производња канцеларијских и рачунских машина	120,1	109,3	119,4	108,6	129,7	116,4	128,5	115,4	125,0	107,6	125,8	108,2
Производња др. електричних машина и апарата	114,4	104,1	114,0	103,7	123,7	111,0	122,4	109,9	122,2	105,1	121,8	104,8
Производња радио, ТВ и комуникационе опреме	129,7	118,0	130,2	118,5	159,7	143,3	158,8	142,5	112,4	96,7	113,3	97,5
Производња прецизних и оптичких инструмената	98,9	90,0	99,8	90,8	127,4	114,3	129,6	116,3	121,4	104,5	123,2	106,0
Производња моторних возила и приколица	109,8	99,9	110,2	100,3	130,6	117,2	131,4	117,9	120,5	103,7	120,4	103,6
Производња осталих саобраћајних средстава	119,5	108,7	119,2	108,5	129,3	116,1	128,5	115,3	129,7	111,7	129,6	111,5
Производња намештаја и сл. производа	107,1	97,5	107,3	97,6	109,1	97,9	104,4	93,7	125,5	108,0	123,2	106,0
Рециклажа	106,0	96,4	106,1	96,6	124,3	111,6	122,6	110,1	155,5	133,8	154,5	132,9

2-5. НОМИНАЛНИ И РЕАЛНИ ИНДЕКСИ ПРОСЕЧНИХ ЗАРАДА У ПЕРИОДУ 2003-2005. (наставак)

	2003				2004				2005			
	бруто		нето		бруто		нето		бруто		нето	
	номин.	реал.	номин.	реал.	номин.	реал.	номин.	реал.	номин.	реал.	номин.	реал.
Производња ел. енергије, гаса и воде	125,2	114,0	124,6	113,4	123,8	111,1	122,4	109,9	121,0	104,1	120,7	103,9
Производња ел. енергије, гаса и топле воде	122,6	111,6	121,9	111,0	123,9	111,2	122,5	110,0	122,0	105,0	122,1	105,1
Пречишћавање и дистрибуција воде	135,8	123,6	135,4	123,2	124,7	111,9	123,5	110,8	120,4	103,6	119,5	102,9
Грађевинарство	122,2	111,2	121,6	110,7	121,5	109,1	120,3	108,0	121,4	104,5	120,9	104,1
Трговина на велико и мало, оправка	129,7	118,0	129,9	118,2	127,3	114,3	126,2	113,3	129,7	111,6	129,7	111,6
Продаја и оправка возила	121,3	110,4	121,2	110,3	123,2	110,6	121,7	109,2	122,7	105,6	122,6	105,5
Трговина на велико и посредовање	136,5	124,2	136,8	124,4	127,5	114,5	126,5	113,5	130,1	112,0	130,2	112,0
Трговина на мало, осим возилима, оправка	120,9	110,0	121,1	110,2	125,9	113,0	124,9	112,2	133,2	114,6	133,2	114,6
Хотели и ресторани	122,3	111,3	122,3	111,2	120,1	107,8	118,9	106,7	125,9	108,3	126,3	108,7
Саобраћај, складиштење и везе	128,2	116,6	127,3	115,8	122,1	109,6	121,2	108,8	121,1	104,2	120,7	103,9
Копнени саобраћај и цевоводни транспорт	126,0	114,6	125,1	113,8	122,0	109,5	121,3	108,9	122,7	105,6	122,2	105,2
Водени саобраћај	115,8	105,4	115,2	104,8	120,0	107,7	118,8	106,6	136,6	117,5	143,7	123,7
Ваздушни саобраћај	121,9	110,9	121,0	110,1	117,8	105,7	115,8	103,9	109,4	94,1	107,8	92,8
Пратеће активности и путничке агенције	127,8	116,3	126,7	115,3	132,5	118,9	131,9	118,4	137,2	118,0	138,5	119,2
Поштанске активности и телекомуникације	132,4	120,4	131,6	119,8	117,9	105,9	116,8	104,8	114,6	98,6	113,8	98,0
Финансијско посредовање	143,5	130,6	143,4	130,5	126,8	113,8	125,6	112,8	128,4	110,5	128,0	110,2
Финансијско посредовање	144,9	131,9	145,0	131,9	128,4	115,2	127,2	114,2	131,1	112,8	130,8	112,5
Осигурање	135,6	123,4	135,0	122,8	117,7	105,7	116,7	104,7	113,9	98,0	112,9	97,2
Други послови у финансијском посредовању	123,7	112,5	124,0	112,8
Послови с некретностима, изнајмљивање	136,6	124,3	136,5	124,2	122,1	109,6	121,2	108,8	129,7	111,6	129,2	111,2
Послови с некретностима	176,7	160,8	175,9	160,1	118,8	106,6	117,5	105,5	111,9	96,3	111,1	95,6
Изнајмљивање машина и опреме	102,1	92,9	106,1	96,5	188,3	169,0	185,0	166,1	300,7	258,8	301,6	259,6
Компјутерске и сродне активности	139,7	127,1	139,2	126,7	124,4	111,7	123,3	110,7	150,4	129,5	149,8	128,9
Истраживање и развој	128,1	116,5	127,6	116,1	128,9	115,7	127,7	114,6	124,9	107,4	124,1	106,8
Остале пословне активности	138,6	126,0	138,8	126,3	117,9	105,8	117,2	105,2	128,0	110,2	127,8	110,0
Државна управа и социјално осигурање	132,6	120,6	132,2	120,3	119,6	107,4	118,4	106,3	122,1	105,0	121,2	104,3
Образовање	135,4	123,2	134,6	122,5	118,9	106,7	117,9	105,8	125,7	108,2	125,1	107,7
Здравствени и социјални рад	124,7	113,5	123,8	112,7	122,6	110,0	121,5	109,0	116,2	100,0	115,5	99,4
Остале комуналне, друштвене и личне услужне активности	133,0	121,0	132,2	120,3	122,8	110,2	121,9	109,4	119,2	102,6	118,5	102,0
Одстрањивање отпадака, смећа и сл.	134,8	122,6	133,5	121,5	123,3	110,7	122,5	110,0	121,4	104,5	120,4	103,6
Делатност организација на бази учлањења	125,2	113,9	124,7	113,4	121,6	109,1	119,9	107,6	135,1	116,2	134,3	115,6
Спортске, културне и сличне активности	130,9	119,1	130,3	118,6	121,6	109,1	120,7	108,3	115,8	99,7	115,2	99,2
Остале услужне делатности	149,3	135,9	148,7	135,3	137,3	123,2	136,5	122,6	128,4	110,5	128,1	110,2

3. Просечне зараде без пореза и доприноса у Републици Србији, по општинама

3-1. ПРОСЕЧНЕ ЗАРАДЕ БЕЗ ПОРЕЗА И ДОПРИНОСА У ПЕРИОДУ 1974-1980.

	1974	1975	1976	1977	1978	1979	1980
динара							
РЕПУБЛИКА СРБИЈА	2074	2649	3090	3698	4529	5325	6790
Централна Србија	2071	2621	3071	3734	4589	5400	6689
Град Београд	2367	2997	3521	4291	5301	6208	7721
Барајево	2043	2576	2765	3748	4392	5005	6674
Вождовац	2216	2791	3454	4165	5063	6172	7498
Врачар	2450	2999	3588	4441	5445	6389	7895
Гроцка	2119	2813	3324	3883	4375	5802	7008
Звездара	2213	2654	3092	3861	4852	5803	7246
Земун	2204	2863	3317	4138	5017	6050	7417
Лазаревац	2396	3148	4170	4687	5552	6392	8442
Младеновац	1799	2308	2801	3274	4253	5063	6125
Нови Београд	2307	2911	3337	4028	5329	6050	7671
Обреновац	2348	3034	3697	4044	4937	6051	7518
Палилула	2203	2902	3302	4092	4986	5772	7477
Раковица	2046	3024	3412	4280	5786	5525	7039
Савски Венац	2439	3151	3750	4584	4150	6683	7985
Сопот	1865	2483	2999	3628	5769	5102	6453
Сари Град	2702	3289	3875	4669	5012	6751	8498
Чукарица	2237	2889	3322	4144	5082	5762	7037
Зајечар - регион	1966	2424	2765	3365	3978	4698	6325
Бољевац	1860	2177	2559	2927	3407	4115	5502
Бор	2192	2722	2963	3760	4296	5088	7217
Зајечар	1834	2276	2663	3104	3888	4622	5996
Кладово	2024	2624	2895	3397	4178	4690	6459
Књажевац	1627	1917	2265	2757	3250	4207	5340
Мајданпек	2271	2793	3289	3986	4565	5178	7254
Неготин	1929	2440	2826	3393	4196	4574	6206
Сокобања	1999	2354	2669	3036	3677	4460	5882
Јужноморавски регион	...	2158	2475	2954	3588	4381	5593
Бојник	1662	1797	2153	2690	3000	3667	5048
Босилеград	1808	2092	2454	3125	3777	4456	5726
Бујановац	1539	1970	2485	2744	3619	4247	5220
Владичин Хан	1735	2321	2475	3018	4058	4743	5732
Власотинце	1515	2122	2316	2775	3221	4106	5190
Врање	1903	2305	2759	3261	3989	4683	6028
Лебане	1494	1842	1981	2281	3197	3623	5126
Лесковац	1726	2084	2368	2880	3389	4290	5513
Медвеђа	1827	2418	2417	2477	3084	3772	4702
Пешево	1628	2236	2633	3234	3651	4196	5491
Сурдулица	1870	2451	2775	3090	3852	4716	5680
Трговиште	1826	2306	2490	3040	3410	4072	4968
Црна Трава	1889	2379	2791	3610	4504	5643	6365
Краљево - регион	...	2384	2808	3419	4848	4895	6195
Александровац	1703	2016	2300	3060	3926	4559	6034
Брус	1756	2065	2853	2940	3647	4414	5871
Варварин	1565	2090	2409	3065	3697	4493	5326
Врњачка Бања	1911	2428	2995	3503	4385	5055	6289
Горњи Милановац	1798	2326	2507	3403	4149	4765	6128

3-1. ПРОСЕЧНЕ ЗАРАДЕ БЕЗ ПОРЕЗА И ДОПРИНОСА У ПЕРИОДУ 1974-1980. (наставак)

	1974	1975	1976	1977	1978	1979	1980
	динара						
Краљево	1798	2490	2958	3618	4237	4983	6307
Крушевац	1929	2517	2851	3524	4616	5136	6494
Лучани	1746	2540	3082	3320	4502	4779	6058
Нови Пазар	1651	2016	2720	2823	3410	4288	5404
Рашка	1708	2310	2561	2964	3673	4335	5414
Сјеница	1445	1834	2318	2575	3151	3973	5047
Трстеник	2032	2518	3058	3782	4503	5512	6748
Тутин	1591	2047	2291	2911	3532	4373	5217
Ћићевац	1785	2198	2467	3081	3939	4069	5423
Чачак	1968	2440	2870	3596	4328	5076	6490
Ниш - регион	...	2301	2721	3241	4014	4856	6035
Алексинач	1827	2302	2783	3278	3959	5135	6226
Бабушница	1560	2064	2268	2726	3130	4172	4891
Бела Паланка	1604	2024	2326	2688	3423	4070	4831
Блаце	1564	1974	2171	2498	3202	4025	4877
Гаџин Хан	1612	1875	2131	2662	3155	3955	5162
Димитровград	1420	1868	2124	2772	3213	3819	4939
Доњевац	1702	2156	2484	2852	3004	4493	5838
Житорађа	1894	2093	2469	2864	3757	4166	5396
Куршумлија	1665	2448	2533	3100	3542	4150	5220
Мерошина	1649	2197	2493	2986	4008	4670	5584
Ниш	1954	2406	2902	3438	4358	5175	6444
Пирот	1643	2099	2422	2950	3457	4427	5656
Прокупље	1774	2312	2675	3137	3896	4650	5575
Ражањ	1533	2179	2308	2929	3378	4252	5120
Сврљиг	1485	1950	2229	2818	3237	4261	5444
Подрињско - колубарски регион	...	2509	2943	3516	4249	4966	6180
Богатић	1804	2237	2682	3195	4025	4559	5562
Ваљево	1852	2534	3030	3543	4496	5222	4552
Владимирци	1979	2432	2890	3332	4127	4678	5825
Коцељева	1947	2356	2709	3194	3534	4433	5948
Крупањ	1611	2110	2257	2815	3247	3914	5134
Лајковац	1676	2183	2480	2870	3389	4151	5174
Лозница	2118	2467	2972	3597	4353	4966	6216
Љиг	1580	2069	2398	3049	3758	4523	5651
Љубовија	1925	2528	2885	3898	4308	4751	6124
Мали Зворник	1920	2352	2798	3232	4183	4782	6398
Мионица	1896	2382	2928	3311	4244	5170	6111
Осечина	1650	2162	2448	3226	3746	4752	5683
Уб	1831	2086	2669	2988	3697	4521	5488
Шабац	1979	2751	3096	3726	4298	5095	6216
Подунавски регион	...	2353	2644	3292	3981	4802	6128
Велика Плана	1847	2132	2488	3033	3523	4578	5448
Велико Градиште	1727	2307	2665	3133	3859	4293	5617
Голубац	1714	2031	2507	2332	3418	4913	6010
Жабари	1819	2178	2420	3133	3577	4338	5024
Жагубица	1786	2140	2277	2689	3373	3962	5466
Кучево	1733	2217	2381	2566	3224	3867	5182
Мало Црниће	1636	2368	2703	3029	3482	4294	5217

3-1. ПРОСЕЧНЕ ЗАРАДЕ БЕЗ ПОРЕЗА И ДОПРИНОСА У ПЕРИОДУ 1974-1980. (наставка)

	1974	1975	1976	1977	1978	1979	1980
динара							
Петровац	1859	2136	2485	2965	3694	4304	5538
Пожаревац	1922	2329	2690	3454	4188	4795	6131
Смедерево	2015	2651	2785	3476	4211	5034	6650
Смедеревска Паланка	1742	2074	2510	3295	3889	5019	6106
Ужице - регион	1989	2487	2930	3496	4487	5243	6649
Ариље	1835	2439	2738	3544	4344	5108	6529
Бајина Башта	1859	2327	2544	3300	4409	5027	6233
Ивањица	1711	2143	2595	3029	3637	4503	6281
Косјерић	1903	2337	2582	4372	4337	4990	5692
Нова Варош	1809	2418	2923	2876	3773	4484	6085
Пожега	1885	2305	2764	3241	4078	4977	6256
Прибој	2000	2737	3235	3605	5505	5546	7068
Пријеполје	1879	2251	2880	3198	3676	4487	5844
Ужице	2178	2751	3147	3942	5028	5992	7416
Чајетина	1601	2045	2526	2908	3864	4446	5593
Шумадија и Поморавље	...	2422	2857	3458	4239	4953	6387
Аранђеловац	1800	2351	2797	3269	3905	4750	6156
Баточина	1660	2192	2611	3088	3796	4664	5651
Деспотовац	1926	2437	2738	2852	3746	4551	6356
Кнић	1717	2071	2465	2899	3803	4901	5786
Крагујевац	2010	2409	2909	3416	4662	5316	6723
Параћин	1868	2241	2547	2919	3682	4233	5442
Рача	1765	2034	2373	2797	3762	4582	5714
Рековац	1795	2296	2610	3384	3857	4527	5902
Јагодина	2072	2760	3265	4578	4384	5013	7089
Свилајнац	2131	2451	2908	3294	4012	4708	5741
Топола	1582	2129	2158	2845	3889	4535	5795
Ћуприја	1828	2417	2829	3387	3893	4869	5664
Војводина	2134	2767	3214	3752	4551	5387	6724
Ада	1974	2559	2984	3691	4080	4539	6100
Алибунар	1782	2277	2601	3170	4066	4706	5965
Апатин	2006	2509	2927	3430	4237	4901	5843
Бач	1806	2856	2864	3431	4192	4684	5812
Бачка Паланка	1839	2448	2871	3308	4029	4835	6039
Бачка Топола	2210	2828	3308	3859	4449	5284	6382
Бачки Петровац	1946	2732	2856	4086	4115	5159	6158
Бела Црква	2071	2806	3000	3458	4149	4959	6489
Беоцин	2316	3053	3784	3879	4886	5950	7022
Бечеј	2076	2543	3018	3618	4051	5173	6425
Врбас	2135	2735	3156	3557	4260	5261	6179
Вршац	2132	2750	3034	3560	4222	4979	6278
Жабалђ	2088	2871	3118	3695	4544	5124	6350
Житиште	2276	2486	2991	3359	4070	4772	5712
Зрењанин	2056	2757	3219	3705	4651	5291	6563
Инђија	2028	2618	2981	3401	4241	4996	6179
Ириг	1901	2650	3129	3726	4211	4985	6113
Кањижа	2039	2628	2858	3404	4529	5428	6513
Киkinda	2040	2787	3186	3715	4395	5209	6425

3-1. ПРОСЕЧНЕ ЗАРАДЕ БЕЗ ПОРЕЗА И ДОПРИНОСА У ПЕРИОДУ 1974-1980. (наставак)

	1974	1975	1976	1977	1978	1979	1980
	динара						
Ковачица	1994	2722	2868	3356	4119	4968	5996
Ковин	2157	2865	2924	3805	4292	4867	6833
Кула	1934	2640	3043	3614	4243	4968	6238
Мали Иђош	2007	2750	2841	3597	4368	5148	6454
Нова Црња	2221	2982	3136	3876	4488	4870	5778
Нови Бечеј	2083	2833	2860	3408	4048	4670	5900
Нови Кнежевац	1723	2316	2689	3289	4207	4707	5893
Нови Сад	2349	3028	3706	4275	5167	6359	7868
Опово	1925	2449	2776	3492	4607	4955	6287
Оџаци	2068	2756	3274	3390	4033	4776	6204
Панчево	2225	2856	3309	3994	4885	5564	7237
Пећинци	2186	2639	2887	3353	4077	4904	6220
Пландиште	1852	2558	3102	3427	4111	4330	5671
Рума	2189	2478	2990	3524	4518	5146	6797
Сента	2019	2549	2926	3582	4302	4983	6060
Сечањ	2192	3051	2964	3677	4440	5222	6222
Сомбор	2133	2621	3115	3683	4375	5123	6433
Србобран	2233	2913	3301	3437	3982	4808	5997
Сремска Митровица	2236	3026	3226	4036	4874	5232	6765
Стара Пазова	2223	2791	3184	3811	4779	5350	6880
Суботица	2085	2612	3033	3567	4308	5297	6537
Темерин	2127	2646	3426	3654	4240	5212	6581
Тител	1751	2701	2572	3239	3564	4432	5565
Чока	1784	2383	2701	3163	3817	4267	5190
Шид	1938	2749	2889	3314	4353	4792	6193
Косово и Метохија	1883	2477	2825	3216	3848	4469	5749
Витина	1592	2202	2614	3005	3454	4160	5039
Вучитрн	1633	2210	2686	3048	3525	4230	5206
Глоговац	2282	2411	2762	3379	3750	4141	5411
Гњилане	1644	1994	2396	2715	3525	4203	5116
Дечани	1907	2486	2822	3104	3716	4669	5777
Драгаш	1774	2244	2772	3224	4049	4860	6066
Ђаковица	1645	2156	2447	3096	3699	4025	5365
Исток	1707	2207	2551	2944	3478	4081	5406
Качаник	1941	2381	2367	3180	3384	4063	4800
Клина	1653	2239	2617	3104	3693	4247	5496
Косовска Каменица	1668	2021	2520	2710	3094	3846	4851
Косовска Митровица	2016	2627	3028	3127	3900	4549	5842
Лепосавић	1954	2496	2589	2849	3417	3613	5661
Липљан	1560	2073	2364	2674	3081	3709	5017
Ораховац	1695	2408	2731	3167	3592	4137	5070
Пећ	1797	2421	2724	3248	4001	4543	5605
Подујево	1730	2251	2405	2746	3269	3882	4780
Призрен	1864	2293	2694	3050	3515	4071	5364
Приштина	2069	2834	3185	3629	4308	5015	6528
Србица	1621	2272	2660	2892	3428	3692	4957
Сува Река	1801	2659	3164	3371	4159	5041	6222
Урошевац	1784	2247	2522	3031	3574	4197	5398

3-2. ПРОСЕЧНЕ ЗАРАДЕ БЕЗ ПОРЕЗА И ДОПРИНОСА У ПЕРИОДУ 1982-1991.

	1982	1986	1987	1988	1989	1990	1991
динара							
РЕПУБЛИКА СРБИЈА ¹⁾	11704	...	136617	340256	3380825	4040	8474
Централна Србија	11717	70299	141278	347462	3394691	4167	8503
Град Београд	13159	80457	169871	402830	3997189	5191	10748
Барајево	10278	72587	134813	294286	3747166	5072	8983
Вождовац	12338	78011	157402	384769	3645985	4757	9947
Врачар	13060	80830	164196	427524	4162910	5174	11017
Гроцка	13200	73835	139109	360958	3634586	4473	9312
Звездара	12048	70263	151193	366508	3640589	4490	9011
Земун	13465	77505	159207	390958	3892807	5100	9712
Лазаревац	14670	88345	188080	458929	4538763	5583	13178
Младеновац	10697	63527	137578	332314	3416115	3984	7654
Нови Београд	13496	79831	170053	408318	4139502	5341	10621
Обреновац	14110	82761	169004	404508	4312022	5035	11058
Палилула	13106	76488	155029	400741	4057053	5237	10910
Раковица	13148	77509	148187	380020	3647276	4682	8927
Савски Венац	11169	83051	169069	403133	3906849	5352	11492
Сопот	13717	62454	103817	279671	2718428	4271	8531
Сари Град	12477	84997	213857	436306	4317409	5789	12184
Чукарица	13262	95508	150934	375259	3692845	4796	10023
Зајечар - регион	11546	66176	128729	337118	3611599	4261	8534
Бољевац	10961	55925	111019	278773	2614872	3254	6340
Бор	12908	76305	148670	410421	4475839	5454	10710
Зајечар	11306	61803	117368	297705	3004097	3720	7778
Кладово	11713	62380	127818	321096	3252874	3962	9244
Књажевац	9662	49598	99778	244505	2625085	2820	4893
Мајданпек	12218	92365	154760	415503	4592392	5737	11220
Неготин	11575	68853	135953	368077	3981957	4125	7987
Сокобања	10806	57744	114617	268603	3153955	2978	7702
Јужноморавски регион	9571	57418	112942	279564	2460595	3223	6453
Бојник	8655	47622	94845	246217	2234978	2721	5264
Босилеград	9276	48626	97181	252936	2358991	2736	5380
Бујановац	8911	51642	107076	265914	2070171	3316	7108
Владичин Хан	8997	58203	108179	286430	2601660	2926	7275
Власотинце	8344	55484	96797	242621	2334125	2666	5488
Врање	10605	66029	131771	304671	2631024	3783	7351
Лебане	9488	49345	102783	255963	2396846	2389	5025
Лесковац	9486	56149	109266	273875	2428775	3125	6123
Медвеђа	8619	48539	95936	278649	2245430	2769	5473
Прешево	9108	51200	97994	261881	2169376	2794	5552
Сурдулица	9104	57359	118641	304145	2754422	3535	7281
Трговиште	8323	44201	98734	257019	2392219	2655	4639
Црна Трава	10457	63048	109545	269254	2431638	2937	5851
Краљево - регион	11007	63498	125005	319002	2953261	3552	7155
Александровац	10163	66472	126000	308790	2713873	3303	6664
Брус	9297	62875	114251	287114	2533683	3009	5300
Варварин	10003	48642	107713	225432	2701835	3022	6356
Врњачка Бања	10587	64803	126078	316885	2649125	3507	7432
Горњи Милановац	11310	62100	135124	340310	3117989	3768	8037
Краљево	11177	61715	120786	326029	3024978	3743	7304
Крушевац	11312	64555	126606	320502	3014683	4033	7946
Лучани	11171	68247	135894	358468	3225472	3289	7026

¹⁾ Подаци за Косово и Метохију нису били обрађени.

3-2. ПРОСЕЧНЕ ЗАРАДЕ БЕЗ ПОРЕЗА И ДОПРИНОСА У ПЕРИОДУ 1982-1991. (наставак)

динара

	1982	1986	1987	1988	1989	1990	1991
Нови Пазар	9933	55220	104826	261897	2170767	2888	5760
Рашка	9674	56453	114596	297581	3292940	3867	6965
Сјеница	9897	59801	106855	266139	2519755	2944	6063
Трстеник	12151	74470	144045	362341	3462557	3534	6921
Тутин	9233	55719	109751	290894	2489138	3224	6610
Ћићевац	8960	49536	96452	299654	2516984	3190	6526
Чачак	11486	67095	130784	328944	3018436	3317	7038
Ниш - регион	10523	63467	126125	300858	2841247	3180	6599
Алексинач	11069	57623	105871	285258	2628793	3422	7064
Бабушница	8593	49592	112963	267709	2430336	2931	5810
Бела Паланка	8679	45796	88978	210728	1996947	2314	4695
Блаце	8717	50257	92732	236099	2104599	2532	5170
Гацин Хан	8904	57431	115183	266646	2401389	2490	5969
Димитровград	9065	48746	97499	258105	2486456	2715	5284
Дољевац	9765	59700	109718	263177	2625165	2354	4944
Житорађа	8877	63194	122099	311142	3291957	3345	6410
Куршумлија	9388	54391	103574	261564	2397940	2439	4917
Мерошина	10081	61679	114962	290177	2703839	3152	5949
Ниш	11056	69876	142635	326116	3067344	3265	7096
Пирот	10157	56995	110070	282264	2610945	3326	6241
Прокупље	10039	58187	107255	274047	2787322	3414	6413
Ражањ	8796	52013	96668	238051	2249956	2643	4732
Сврљиг	9596	57299	101177	254592	2532492	2595	4715
Подрињско - колубарски регион	10998	65043	125189	315171	2990058	3683	6539
Богатић	9798	60351	114646	313488	3148715	3859	7023
Ваљево	11671	73446	142541	347919	2946319	3667	7005
Владимирци	9989	54736	100144	274481	2350228	3632	6959
Коцељева	9389	55270	109291	282253	2811043	3462	6785
Крупањ	9079	52582	108423	276565	2392173	3073	4620
Лајковац	9841	66262	128856	332134	3380965	4210	9048
Лозница	12119	64097	116620	304111	3149685	3715	4920
Љиг	9420	52705	104770	269816	2695651	3113	7082
Љубовија	9417	61295	109673	269705	3063604	3072	6177
Мали Зворник	10827	64294	120735	301716	3102726	3298	7114
Мионица	9850	62226	112382	275508	2804096	2839	6240
Осечина	10533	53287	106240	288178	2437154	2385	4903
Уб	9607	54927	107858	292805	2668702	3534	7368
Шабац	10646	64589	128384	317063	3085496	4001	7423
Подунавски регион	10685	62438	119162	317301	3327269	3712	8013
Велика Плана	9007	54935	108824	285145	3228525	2876	6285
Велико Градиште	9659	53925	119347	299827	2813020	3293	7207
Голубац	9530	53322	115226	272861	2764116	2829	7266
Жабари	8666	53534	118023	270647	2793134	2596	6066
Жагубица	9757	60358	118107	296641	2458245	3526	8360
Кучево	9184	54940	104463	261779	2759414	2884	6535
Мало Црниће	8833	52697	104897	271652	2530849	2973	6103
Петровац	9271	51234	99642	275915	3113166	3146	8157
Пожаревац	10706	67351	137106	345608	3661525	4682	10408
Смедерево	11412	66987	116288	333338	3432652	3809	7821
Смедеревска Паланка	11335	58314	113315	298248	3188519	3134	6240

3-2. ПРОСЕЧНЕ ЗАРАДЕ БЕЗ ПОРЕЗА И ДОПРИНОСА У ПЕРИОДУ 1982-1991. (наставак)

	1982	1986	1987	1988	1989	1990	1991
							динара
Титово Ужице - регион	11681	70512	132825	336469	3115921	3323	7125
Ариље	11678	66290	126147	317221	2563459	3012	5562
Бајина Башта	10399	55447	113632	291907	2763483	3565	7200
Ивањица	11302	62819	122187	297811	2637099	2737	6011
Косјерић	11053	65056	119446	291320	3162918	3496	8829
Нова Варош	11027	58484	107753	284950	2750186	3068	6725
Пожега	10628	65354	129272	322635	2913007	3318	6954
Прибој	11541	72296	139890	334622	3102424	3385	7750
Пријеполје	10292	61829	109217	270763	2712557	2814	5889
Ужице	13265	84753	155960	403764	3701883	3705	7938
Чајетина	9655	61950	118432	328974	3005293	3309	6662
Шумадија и Поморавље	10731	65762	125693	322193	3310454	3736	7413
Аранђеловац	10718	63723	113392	287717	3036164	3148	6968
Баточина	10082	62833	127375	322130	3391617	3822	7757
Деспотовац	10747	65516	128022	326199	2684717	4376	9499
Кнић	9876	57674	119612	304564	3171847	3690	7248
Крагујевац	10693	68990	136077	355227	3446971	4022	7335
Параћин	11038	58159	105449	269036	3003464	3142	6950
Рача	9123	63059	129835	283969	2755926	3112	5910
Рековац	9687	68048	128407	300466	4777105	3778	7600
Јагодина	11490	69562	128311	320198	3620610	3807	7820
Свилајнац	9238	61447	119647	309822	2968995	3857	8312
Топола	9736	60530	121244	304443	3088537	3515	7107
Ђуприја	10600	60665	111860	276386	2979342	3078	7141
Војводина	12185	69103	136284	348969	3591528	4184	8890
Нови сад - град	13410	75491	149967	382281	3859103	4750	10913
Детелинара	12384	70098	139527	361297	3567941
Лиман	13498	80507	166775	426528	4035962
Петроварадин	12818	67904	134867	347679	3633745
Подунавље	12804	73570	144871	352557	3709827
Славија	13057	75632	151803	391257	3937319
Сремски Карловци	12082	71029	141916	354723	3734175
Стари Град	14664	80791	159188	402828	4100385
Ада	12134	64203	123521	307287	2756612	3253	6308
Алибунар	11366	64168	122017	341970	3582297	4083	8863
Апатин	11728	65573	115285	279393	3134978	3712	8245
Бач	10845	63635	129961	336543	3289802	1282	8819
Бачка Паланка	11243	64425	131116	320486	3371147	3910	8079
Бачка Топола	12074	65206	124696	305685	3054131	3635	7745
Бачки Петровац	11194	64473	122746	343406	2924454	3230	7258
Бела Црква	11706	56936	116022	328596	3451082	3795	6950
Беоцин	11528	74032	144535	377526	3762246	4034	9711
Бечеј	12152	69154	143806	367586	3406359	3519	8300
Врбас	11161	65728	139008	355962	3744433	4515	9733
Вршац	12055	69433	127668	341859	3469359	4651	9386
Жабалъ	11400	58624	123045	315364	3373797	3975	8068
Житиште	11869	61282	125626	344118	3142942	3373	6736
Зрењанин	12237	68679	135146	345668	3444931	4292	8774
Инђија	11658	65404	132699	336286	3510629	3637	8633
Ириг	10926	64787	117543	303615	3179054	3478	7588
Кањижа	11598	64663	127546	306145	2802447	3537	7286
Киkinda	11462	67879	132151	339797	3302300	3832	8297
Ковачица	11241	63942	128810	331305	3154868	3573	7064
Ковин	12522	64954	125082	334010	3793514	4851	9157
Кула	11619	71880	140033	339952	3515453	4019	7759
Мали Иђош	12737	66375	120043	317844	3345346	3465	7669
Нова Црња	11325	53419	105245	307049	3506294	3995	9524
Нови Бечеј	10831	60665	125155	312113	3074215	3516	7669

3-2. ПРОСЕЧНЕ ЗАРАДЕ БЕЗ ПОРЕЗА И ДОПРИНОСА У ПЕРИОДУ 1982-1991. (наставак)

	1982	1986	1987	1988	1989	1990	1991
динара							
Нови Кнежевац	11245	63447	126546	341752	3564626	4090	8719
Опово	11937	68364	140583	373956	3711531	4173	8229
Оџаци	12450	68486	124294	323457	3529178	3676	7804
Панчево	13555	77781	159942	422269	4912654	5247	10103
Пећинци	11674	62694	127261	335562	3634138	4633	8664
Пландиште	12390	60053	121655	298721	2767923	3627	6908
Рума	11901	69394	139599	341219	3435969	3969	7582
Сента	11633	67155	131877	323097	3427632	3924	8381
Сечањ	12291	68808	132396	355495	3581201	4091	8485
Сомбор	11839	64632	126576	325713	3429876	4019	8819
Србобран	11499	68063	136123	387731	4007423	4132	7852
Сремска Митровица	11601	64773	126949	315526	3725804	4238	8262
Сремски Карловци	4578	9783
Стара Пазова	12214	69341	136802	325631	3234271	3888	7833
Суботица	11677	69472	133825	339207	3320267	3625	7807
Темерин	12390	75305	134103	394494	3424412	3912	8661
Тител	10434	58160	112420	298549	2781460	3239	7391
Чока	10070	57516	125468	297465	3065568	3134	5361
Шид	11289	63024	119160	327341	3505123	4246	8529
Косово и Метохија	10154	...	102773	264450	2175665	2345	6114
Приштина	11214	...	117935	304158	2412737	2689	7066
Витина	9341	...	88127	209915	1710157	1776	3595
Вучитрн	8871	...	87897	228152	1845013	2167	5383
Глоговац	10493	...	87159	268613	2853434	3127	9095
Њилане	8867	...	93591	234149	1985483	1953	5694
Гора ²⁾	4875
Дечани	10014	...	96113	258208	2133130	1706	4245
Драгаш	10199	...	95557	244508	1807144	1818	...
Ђаковица	9589	...	98465	249940	2063669	1847	4233
Зубин Поток	219113	2179640	3041	6147
Исток	9087	...	89048	237251	1750101	1755	5040
Качаник	9080	...	88107	237233	2319724	2428	5581
Клина	9314	...	100358	256545	2119068	2126	4735
Косово Поље	3024	5907
Косовска Каменица	8695	...	85036	220131	1700948	1820	4648
Лепосавић	12467	...	96895	251660	2545175	2802	5661
Липљан	9055	...	95730	240173	1901777	1746	5521
Малишево	83623	229755	1807571	1469	3667
Ново Брдо	2100	7452
Обилић	3202	10607
Опоље ²⁾
Ораховац	9102	...	103863	247239	2206016	2176	5243
Пећ	9845	...	104816	272180	2368942	2495	5544
Подујево	8393	...	80645	214003	1867289	1746	9211
Призрен	9737	...	99012	241268	1786719	2019	4865
Србица	8793	...	76344	215020	1878950	1748	6134
Сува Река	10156	...	106478	276946	1690917	1893	5839
Косовска Митровица	10386	...	99578	270335	2495641	2387	6117
Урошевац	10213	...	96593	242470	1901050	2150	5994
Штимље	3407897	1963	7068
Штрпце	2182832	2417	6155

2) Општине настале трансформацијом општине Драгаш.

3-3. ПРОСЕЧНЕ ЗАРАДЕ БЕЗ ПОРЕЗА И ДОПРИНОСА У ПЕРИОДУ 1992-1994.

				динара			
	1992	1993	1994		1992	1993	1994
РЕПУБЛИКА СРБИЈА	39389	54	165	Бачки Петровац	41533	47	139
Централна Србија	38638	53	161	Беоцин	39936	66	288
Војводина	43297	57	183	Бечеј	43560	58	226
Косово и Метохија	30647	44	140	Врбас	45964	66	206
Град Београд	44720	67	188	Жабалъ	44115	58	190
Барајево	30906	50	127	Нови Сад - град	47338	64	200
Вождовац	40444	58	188	Србобран	48101	59	184
Врачар	43869	62	178	Сремски Карловци	46961	64	197
Гроцка	35906	54	169	Темерин	42734	48	176
Звездара	37662	53	155	Тител	41705	49	164
Земун	43808	59	180	Сремски округ	43039	56	161
Лазаревац	65865	104	244	Инђија	40553	54	171
Младеновац	33388	47	148	Ириг	41158	53	126
Нови Београд	44961	67	179	Пећинци	54124	58	161
Обреновац	46058	67	196	Рума	42926	57	150
Палилула	45352	65	195	Сремска Митровица	42680	57	164
Раковица	37391	54	148	Стара Пазова	40138	50	154
Савски Венац	43753	68	196	Шид	45533	61	179
Сопот	33885	45	134	Мачвански округ	35127	43	135
Стари град	49451	78	208	Богатић	39218	53	153
Чукарица	40152	65	177	Владимирци	33337	51	148
Северно-бачки округ	40077	51	164	Коцељева	42815	57	161
Бачка Топола	38733	51	157	Крупањ	27542	35	103
Мали Иђош	42976	53	158	Лозница	27111	30	96
Суботица	40266	51	166	Љубовија	37021	44	187
Средње-банатски округ	43490	55	157	Мали Зворник	32694	44	132
Житиште	37860	52	150	Шабац	42083	54	164
Зрењанин	44577	56	192	Колубарски округ	34887	45	141
Нова Црња	44458	55	193	Ваљево	35491	47	144
Нови Бечеј	39116	50	178	Лајковац	41324	57	180
Сечањ	43794	54	187	Љиг	34180	43	121
Северно-банатски округ	41227	52	177	Мионица	27932	38	137
Ада	35309	45	127	Осечина	27182	36	138
Кањижа	39089	49	210	Уб	34130	39	111
Кикинда	44247	54	176	Подунавски округ	42644	49	123
Нови Кнежевац	46723	59	218	Велика Плана	31377	39	122
Сента	40441	57	176	Смедерево	47198	52	123
Чока	32225	45	150	Смедеревска Паланка	37567	46	123
Јужно-банатски округ	44258	60	194	Браничевски округ	40291	55	168
Алибунар	44930	67	183	Велико градиште	36761	39	125
Бела Црква	34498	41	137	Голубац	29938	44	146
Вршац	48591	64	220	Жабари	38566	43	120
Ковачица	33492	39	158	Жагубица	40878	46	162
Ковин	49161	62	178	Кучево	29118	55	142
Опово	42101	54	166	Мало Црниће	31489	42	186
Панчево	44325	62	201	Петровац	28622	47	143
Пландиште	43828	61	174	Пожаревац	44196	60	183
Западно-бачки округ	39929	55	165	Шумадијски округ	31564	41	125
Апатин	39901	54	145	Аранђеловац	34778	50	159
Кула	42599	55	197	Баточина	24302	32	123
Оџаци	35509	58	145	Кнић	31006	38	129
Сомбор	40173	54	165	Крагујевац - град	30978	40	119
Јужно-бачки округ	45811	61	198	Лапово	39696	54	157
Бач	49998	56	152	Рача	26345	33	102
Бачка Паланка	39524	47	167	Топола	35274	39	137

3-3. ПРОСЕЧНЕ ЗАРАДЕ БЕЗ ПОРЕЗА И ДОПРИНОСА У ПЕРИОДУ 1992-1994. (наставак)

динара

	1992	1993	1994		1992	1993	1994
Поморавски округ	36071	44	157	Куршумлија	25754	33	93
Деспотовац	43140	53	183	Прокупље	30687	43	130
Јагодина	37758	44	156	Пиротски округ	27270	36	132
Параћин	31427	39	156	Бабушница	22747	31	122
Рековац	36182	42	131	Бела Паланка	17006	34	94
Свилајнац	39147	54	154	Димитровград	28035	28	102
Ђуприја	34587	42	154	Пирот	28837	38	144
Борски округ	40184	51	180	Јабланички округ	32785	36	145
Бор	41438	50	193	Бојник	33261	38	122
Кладово	41979	53	166	Власотинце	28432	34	113
Мајданпек	38281	52	187	Лебане	26415	12	122
Неготин	38239	49	142	Лесковац	34528	43	155
Зајечарски округ	31161	41	130	Медвеђа	25255	30	113
Бољевац	35813	56	126	Црна Трава	24376	44	164
Зајечар	33428	44	143	Пчињски округ	39113	51	159
Књажевац	23835	32	93	Босилеград	30710	38	144
Сокобања	39017	56	169	Бујановац	34024	49	168
Златиборски округ	36852	50	151	Владичин Хан	44047	55	190
Ариље	28192	44	131	Врање	39898	51	156
Бајина Башта	36275	51	155	Прешево	39679	44	136
Косјерић	37262	48	269	Сурдулица	41117	56	170
Нова Варош	32390	47	138	Трговиште	38646	50	113
Пожега	39107	48	151	Косовски округ	37000	57	162
Прибој	35500	46	132	Глоговац	14538	47	86
Пријеполје	31491	39	121	Качаник	33119	37	61
Сјеница	29245	37	106	Косово Поље	41213	81	140
Ужице	42307	60	174	Липљан	27200	39	124
Чајетина	33393	38	119	Обилић	48824	59	200
Моравички округ	32970	44	144	Подујево	59209	24	274
Горњи Милановац	34327	46	166	Приштина - град	33488	52	160
Ивањица	29906	33	111	Урошевац	32630	41	147
Лучани	38727	56	169	Штимље	31970	38	145
Чачак	31996	45	141	Штрпце	31378	42	141
Рашки округ	31690	46	137	Пећки округ	26009	35	125
Врњачка Бања	29530	41	163	Дечани	25901	43	140
Краљево	34917	49	141	Ђаковица	24361	36	108
Нови Пазар	24741	40	126	Исток	24824	39	138
Рашка	34641	43	126	Клина	25182	32	111
Тутин	25270	52	140	Пећ	28054	33	137
Расински округ	34787	47	154	Призренски округ	25697	33	120
Александровац	31845	44	133	Гора	29445	34	119
Брус	27374	30	104	Ораховац	28613	40	135
Варварин	26824	36	135	Призрен	23917	33	119
Крушевац	37962	49	173	Сува Река	33813	29	122
Ражањ	23492	33	121	Косовско-митровачки округ	24390	36	121
Трстеник	32448	51	136	Вучитрн	18916	30	128
Ћићевац	27465	38	114	Звечан	32556	34	124
Нишавски округ	36096	49	159	Зубин Поток	30740	38	120
Град Ниш	36979	52	161	Косовска Митровица	23989	41	126
Алексинач	35928	30	176	Лепосавић	25470	29	90
Гаџин Хан	23289	42	140	Србица	16491	22	131
Дољевац	29312	31	120	Косовско-поморавски округ	29153	39	119
Мерошина	36534	49	118	Витина	24574	33	99
Свргљиг	21877	38	115	Ѓњилане	31263	43	128
Топлички округ	28193	40	119	Косовска Каменица	22563	25	90
Блаце	23939	35	119	Ново Брдо	30131	57	137
Житорађа	20501	47	134				

3-4. ПРОСЕЧНЕ ЗАРАДЕ БЕЗ ПОРЕЗА И ДОПРИНОСА У ПЕРИОДУ 1995-2005.

	динара										
	1995	1996	1997	1998	1999	2000	2001	2002	2003	2004	2005
РЕПУБЛИКА СРБИЈА	343	658	798	1052	1261	2389	5840	9208	11500	14108	17443
Централна Србија	336	638	778	1027	1220	2307	5541	8742	11145	13877	17213
Војводина	366	720	883	1167	1379	2616	6663	10480	12475	14740	18076
Косово и Метохија	313	615	689	873
Град Београд	407	810	1056	1370	1605	2858	6854	11023	14314	17802	22025
Барајево	258	503	649	663	860	1495	3780	5827	8172	9864	12389
Вождовац	403	787	954	1286	1662	2859	6711	11259	13818	16715	20603
Врачар	403	810	953	1311	1579	2530	6520	10746	16652	22366	26479
Гроцка	363	721	674	934	1028	1617	5359	9046	11283	14587	19311
Звездара	339	659	857	1064	1307	2222	5478	9181	12574	16134	20084
Земун	410	854	1043	1311	1565	2905	7237	12114	14270	17668	20494
Лазаревац	590	1089	1560	2282	2465	5005	10313	14536	17629	21348	24633
Младеновац	292	507	589	813	870	1905	4595	6468	9054	11288	13879
Нови Београд	389	784	1134	1514	1723	3075	7143	11667	15315	19648	25954
Обреновац	412	760	1196	1508	1597	3307	7696	11341	12957	16243	22056
Палилула	411	791	1069	1358	1658	2816	6630	11040	13659	16873	21070
Раковица	254	536	716	810	727	1210	4414	6793	10334	13812	16821
Савски Венац	406	819	1136	1402	1575	2726	6745	10784	13723	16716	20539
Сопот	290	646	808	915	1061	1703	4870	8895	11753	13698	16025
Стари Град	448	925	1143	1507	1795	3163	7269	11442	16132	19509	24378
Сурчин	24808
Чукарица	401	714	853	1031	1275	2200	5952	9843	11989	14319	17748
Северно - бачки округ	343	635	814	1022	1298	2382	6247	9995	11645	13636	16414
Бачка Топола	315	584	801	1030	1331	2301	6127	9756	10395	11241	14681
Мали Иђош	342	508	509	736	1087	2106	5213	9016	8316	8595	11461
Суботица	351	653	836	1035	1299	2415	6323	10130	12125	14489	17060
Средње - банатски	356	712	858	1124	1399	2524	6622	10160	11607	13693	16822
Житиште	259	491	647	784	987	1534	4438	7190	7905	9201	11816
Зрењанин	376	750	895	1191	1461	2609	6844	10508	12232	14349	17859
Нова Црња	292	540	763	813	1014	2069	5354	8321	9154	12779	15080
Нови Бечеј	323	650	762	1046	1436	2869	7442	10985	11407	13075	14476
Сечањ	327	713	853	1045	1323	2355	5857	9282	10489	12923	16295
Северно - банатски	341	667	882	1152	1397	2590	6807	10628	12481	14097	17047
Ада	293	561	761	1057	1415	2465	5782	8881	9881	11771	15232
Кањижа	434	807	1073	1579	1942	3631	9492	14198	16103	17207	19056
Киkinда	321	667	911	1106	1311	2558	6716	9832	12120	13547	16605
Нови Кнежевац	380	708	845	1248	1477	2704	7097	11701	13421	15556	17192
Сента	366	702	945	1231	1537	2484	6326	10740	12408	14799	18118
Чока	283	446	476	591	679	1153	3602	8358	8174	10185	15408
Јужно - банатски	397	829	970	1346	1487	2849	7283	10685	12797	14995	18499
Алибунар	364	639	670	816	1196	1832	5005	7461	7322	7344	7999
Бела Црква	309	566	440	530	614	1118	3879	5675	7542	8292	11878
Вршац	461	873	1012	1477	1788	3286	8812	13232	15276	17411	20780
Ковачица	308	647	777	1086	1296	2412	6104	9366	10614	10054	15239
Ковин	349	664	669	901	1062	2127	5284	7580	8517	9903	11919
Опово	284	548	475	594	544	938	5177	7528	8684	12068	13095
Панчево	415	917	1185	1651	1677	3306	7986	11675	14528	17659	21660
Планиште	303	647	387	445	818	1484	4761	6049	7201	8072	8991

3-4. ПРОСЕЧНЕ ЗАРАДЕ БЕЗ ПОРЕЗА И ДОПРИНОСА У ПЕРИОДУ 1995-2005. (наставак)

динара

	1995	1996	1997	1998	1999	2000	2001	2002	2003	2004	2005
Западно - бачки округ	316	594	720	955	1239	2282	5971	9848	11521	13565	16906
Апатин	276	596	751	1043	1319	2294	6327	10706	13242	17752	22943
Кула	342	615	660	942	1269	2342	6404	10017	11899	12585	14995
Оџаци	287	477	552	733	918	2044	5604	8470	8705	10571	12651
Сомбор	327	616	785	1001	1297	2323	5817	9949	11757	13626	17085
Јужно - бачки округ	406	815	997	1312	1496	2904	7153	11508	13782	16413	20039
Бач	249	505	495	570	624	1301	4570	9020	10886	10786	13872
Бачка Паланка	332	648	739	969	1144	2469	6229	10002	11644	13007	15842
Бачки Петровац	258	370	432	569	651	1142	4454	7865	9174	9269	13520
Беоцин	490	1065	1556	2228	1994	4995	10918	16701	18708	24475	26366
Бечеј	353	669	780	1101	1314	2646	6768	11230	11603	13423	16683
Врбас	435	1006	1070	1464	1897	3023	7295	11944	13692	15166	19666
Жабалъ	296	677	619	785	861	1925	5245	9487	9846	11662	13495
Нови Сад	432	857	1105	1441	1628	3112	7547	11994	14841	17981	21745
Србобран	345	600	506	560	549	1411	4345	8142	7058	7165	8860
Сремски Карловци	397	914	1228	1491	1360	3108	8075	12913	14807	16601	21253
Темерин	313	534	543	714	907	2161	5094	8203	10438	13505	16702
Тител	309	585	689	869	1033	1991	5503	9020	10430	11562	13950
Сремски округ	311	581	703	928	1098	2168	5510	8546	10619	12860	15848
Инђија	323	600	651	882	1091	2097	5062	8347	10800	13098	16900
Ириг	237	468	540	705	752	1418	4595	6905	8494	9343	11898
Пећинци	323	637	690	923	1013	1943	5192	8796	10951	10058	16127
Рума	283	586	751	1029	1211	2349	5844	8699	11356	13771	15809
Сремска Митровица	324	583	707	908	1109	2459	6007	8866	10793	12641	15315
Стара Пазова	280	556	710	954	1001	1856	5226	8114	10074	13165	16193
Шид	350	580	695	895	1093	1665	4538	8208	9655	13379	16749
Мачвански округ	279	527	625	787	876	1735	4290	6787	8927	11523	14069
Богатић	315	488	563	751	978	1698	4428	7125	8957	10149	12378
Владимирци	329	598	674	806	941	1653	4292	6880	8970	8962	13305
Коцељева	304	527	576	685	831	1580	4708	7076	8902	11416	13306
Крупањ	238	472	450	520	564	899	2467	4262	7414	8806	10755
Лозница	222	440	524	616	617	1437	3104	4606	6191	8206	9621
Љубовија	358	676	642	800	1135	2009	5353	9191	8630	10954	15692
Мали Зворник	265	613	658	1016	1257	2377	4840	8145	11392	14149	15703
Шабац	322	586	729	946	1057	2006	5216	8259	10644	14086	17124
Колубарски округ	285	488	587	821	1029	1948	4849	7378	8904	11229	14959
Ваљево	278	454	538	766	941	1757	4573	6968	8152	10278	13960
Лајковац	444	843	1161	1739	2191	4146	8860	12629	15071	18580	22234
Љиг	280	483	509	463	613	1166	3410	6372	7778	10630	14561
Мионица	278	426	505	654	836	1615	3615	4805	6663	9228	12464
Осечина	238	468	491	545	941	1787	3517	5069	9123	12088	13293
Уб	265	502	579	795	934	1831	4920	8094	9355	11129	16084
Подунавски округ	246	426	521	684	757	1822	4696	7158	10372	13598	18012
Велика Плана	252	438	389	473	585	1294	4411	7950	10328	11499	13710
Смедерево	242	393	566	775	854	2137	4989	6945	11557	15153	20203
Смедеревска Паланка	255	528	496	601	651	1409	4183	7170	7504	10458	14435

3-4. ПРОСЕЧНЕ ЗАРАДЕ БЕЗ ПОРЕЗА И ДОПРИНОСА У ПЕРИОДУ 1995-2005. (наставак)

динара

	1995	1996	1997	1998	1999	2000	2001	2002	2003	2004	2005
Браничевски округ	379	709	909	1262	1525	2755	6061	9553	11709	14268	17448
Велико Градиште	252	437	395	505	913	1847	4022	6649	7868	10130	12249
Голубац	363	598	799	1020	1326	1881	4456	7734	10256	12225	15085
Жабари	256	494	568	734	790	1341	3441	6351	8312	10762	13579
Жагубица	371	682	885	1181	1461	2253	4580	6808	10483	12624	15219
Кучево	227	425	559	672	723	1481	3397	5562	7404	9937	13145
Мало Црниће	334	590	804	851	868	1291	3144	6040	8303	10584	13714
Петровац	344	633	702	1001	1226	1920	4600	7544	8836	10576	13062
Пожаревац	423	798	1057	1496	1776	3323	7218	11176	13398	16115	19624
Шумадијски округ	245	426	595	837	977	1968	5004	8098	9858	12163	14761
Аранђеловац	291	521	733	1057	1239	2423	6064	8074	9425	11682	13953
Баточина	240	445	454	599	693	1668	3648	7300	8794	11779	12656
Кнић	250	464	533	716	890	1756	4363	8671	11235	13660	15589
Крагујевац-град	233	399	577	803	928	1861	4798	8175	10281	12715	15446
Лапово	344	680	805	1076	1135	2399	6251	9058	9219	10517	12957
Рача	159	252	266	496	650	1236	2848	6725	7654	9393	12260
Топола	296	528	626	918	1081	2281	5272	7047	6970	7703	10617
Поморавски округ	322	583	638	828	1080	2133	5264	8175	9966	11972	14409
Деспотовац	360	707	1045	1286	1596	3032	6726	10984	14061	14743	17931
Јагодина	305	583	643	748	869	1607	4588	7618	10010	11811	13789
Параћин	342	559	541	824	1320	2881	6337	8932	9581	11520	14459
Рековац	236	476	544	720	842	1680	4448	7065	9074	10894	13121
Свилајнац	343	605	631	972	1128	1902	4880	7336	9498	11813	16076
Ђуприја	316	576	601	731	934	1776	4494	7071	8568	11803	13482
Борски округ	422	794	1019	1309	1330	2518	4883	7242	8506	11098	13482
Бор	460	869	1137	1483	1462	2691	5114	7463	7940	10920	13213
Кладово	373	704	905	1172	1223	2512	6227	9486	11203	13380	17360
Мајданпек	446	796	963	1219	1300	2403	4026	5949	7528	10243	12568
Неготин	316	634	830	1026	1084	2196	4610	6958	9501	11094	12990
Зајечарски округ	273	522	598	768	909	1866	4505	7303	9038	10686	12873
Бољевац	280	523	585	795	1041	2119	4795	8244	9986	11536	14511
Зајечар	317	622	703	897	1043	2049	5080	8031	9779	11297	13702
Књажевац	177	310	369	448	521	1222	2841	4713	5609	7456	9174
Сокобања	323	647	726	1005	1174	2584	5926	9234	12952	14296	16371
Златиборски округ	297	531	569	811	1029	2027	4999	7804	9558	11907	14719
Ариље	241	461	268	592	864	2091	5045	7792	9365	12093	14661
Бајина Башта	340	505	539	801	1063	1975	4255	5942	9146	10654	13347
Косјерић	499	936	1088	1708	1848	3264	8134	11997	12838	15406	21765
Нова Варош	278	440	480	695	908	1857	4267	6373	7664	8360	10800
Пожега	312	581	596	809	952	1822	4827	8162	9722	11936	14616
Прибој	232	392	470	493	630	1281	3776	7324	9068	10278	13229
Пријеполје	244	492	362	604	840	1516	3649	5469	6076	8052	10347
Сјеница	195	399	530	735	852	1883	3944	5695	6896	10647	12712
Ужице	337	586	692	955	1210	2396	5876	8952	11235	13928	16965
Чајетина	244	451	547	788	951	1960	4935	8157	10149	12355	14439
Моравички округ	300	560	569	806	989	1990	4721	7062	8082	9992	12731
Горњи Милановац	357	664	706	988	1206	2217	4713	7356	9009	11528	14862
Ивањица	216	421	362	479	594	1145	2839	3366	3268	3927	6630
Лучани	281	403	390	557	718	1872	5353	7591	7999	10339	12289
Чачак	302	563	603	869	1049	2203	5353	8186	9303	11247	13502

3-4. ПРОСЕЧНЕ ЗАРАДЕ БЕЗ ПОРЕЗА И ДОПРИНОСА У ПЕРИОДУ 1995-2005. (наставак)

динара

	1995	1996	1997	1998	1999	2000	2001	2002	2003	2004	2005
Рашки округ	278	539	624	808	963	1903	4563	7404	9381	11969	14541
Врњачка Бања	323	617	757	1039	1337	2436	6243	9730	11766	12678	14221
Краљево	280	556	681	881	1037	2081	4908	7865	9831	12361	15658
Нови Пазар	265	489	495	599	717	1507	3483	5866	7732	10883	12814
Рашка	263	510	550	772	887	1771	4215	7176	9355	12079	13789
Тутин	302	551	729	839	897	1381	4100	6442	8428	11589	15153
Расински округ	293	530	727	939	1207	2323	5119	7763	9417	11291	13545
Александровац	240	432	602	818	894	1967	4319	6122	7820	9324	12117
Брус	188	339	358	444	824	1610	4212	5992	7197	8856	10525
Барварин	269	485	481	616	1008	1981	4844	8357	9891	11578	16050
Крушевац	345	622	883	1124	1410	2356	5454	8906	10822	12754	14829
Трстеник	217	390	543	721	930	2645	4877	5999	6882	8989	11650
Ћићевац	249	419	528	755	991	1886	4032	6377	8022	8576	9024
Нишавски округ	337	597	597	796	920	1821	4869	8141	10428	12550	14742
Град Ниш	4996	8367	10795	13055	15311
Ниш	340	596	609	805	930	1816	4918	8284	10763	13048	...
Медиана	15438
Нишка Бања	7262	10675	11639	13246	15847
Палилула	10054
Пантелеј	5841
Црвени Крст	23048
Алексинач	373	706	714	949	1195	2522	5323	8773	10948	12841	14709
Гаџин Хан	292	482	476	852	746	1640	3414	5994	7209	7458	10127
Дољевац	294	530	529	657	764	1208	3626	6985	8701	10919	12126
Мерошина	290	572	561	853	955	1643	4535	7229	7903	9553	12414
Ражањ	254	499	464	500	534	1085	2991	5908	6728	8613	10231
Сврљиг	235	441	270	342	325	803	2643	3509	4215	4879	5962
Топлички округ	262	449	419	580	719	1535	4194	6690	7105	8138	10767
Блаце	225	383	318	467	581	1122	2537	4026	4827	5887	7029
Житорађа	277	609	600	859	1125	2228	5953	10312	11544	14004	16729
Куршумлија	229	353	327	470	1306	1671	4736	7169	5831	7379	8309
Прокупље	286	496	461	622	740	1502	4149	6642	7638	8282	11937
Пиротски округ	270	451	511	656	716	1525	4368	6317	7983	9873	12377
Бабушница	256	451	478	735	781	1811	5314	8069	8126	9139	9438
Бела Паланка	170	300	311	376	357	897	1859	3477	4626	5069	5543
Димитровград	196	347	363	396	377	637	1885	2378	2950	3543	6708
Пирот	298	488	577	741	833	1732	5053	7150	9252	11803	14568
Јабланички округ	278	504	508	667	843	1706	4113	6368	7585	8459	10065
Бојник	264	524	470	614	741	1746	4325	6132	5182	5834	7244
Власотинце	233	463	384	514	698	1754	4180	5278	5332	6174	7190
Лебане	218	387	353	344	393	1238	2177	2912	3681	3988	5524
Лесковац	294	522	546	730	928	1782	4389	7054	8562	9549	11265
Медвеђа	266	501	484	697	747	1249	3712	6002	6869	7165	8419
Црна Трава	314	644	887	936	1038	1794	4397	7294	9038	11536	14675
Пчињски округ	297	530	665	926	1167	2353	5020	6833	7957	9946	12820
Босилеград	245	458	459	609	780	1386	3165	4622	5500	6476	8804
Бујановац	350	616	728	937	1204	2549	5944	8963	11882	12456	14898
Владичин Хан	320	552	642	805	1074	2165	4878	5681	5323	5773	7256
Врање	284	501	663	989	1264	2530	4968	6726	7799	10443	13758
Прешево	285	544	620	724	857	1656	4404	6651	8131	9143	11182
Сурдулица	356	678	777	995	1084	2323	6093	8514	9844	11947	15194
Трговиште	224	418	500	674	852	1600	3250	4041	4603	6296	8927

3-4. ПРОСЕЧНЕ ЗАРАДЕ БЕЗ ПОРЕЗА И ДОПРИНОСА У ПЕРИОДУ 1995-2005. (наставак)

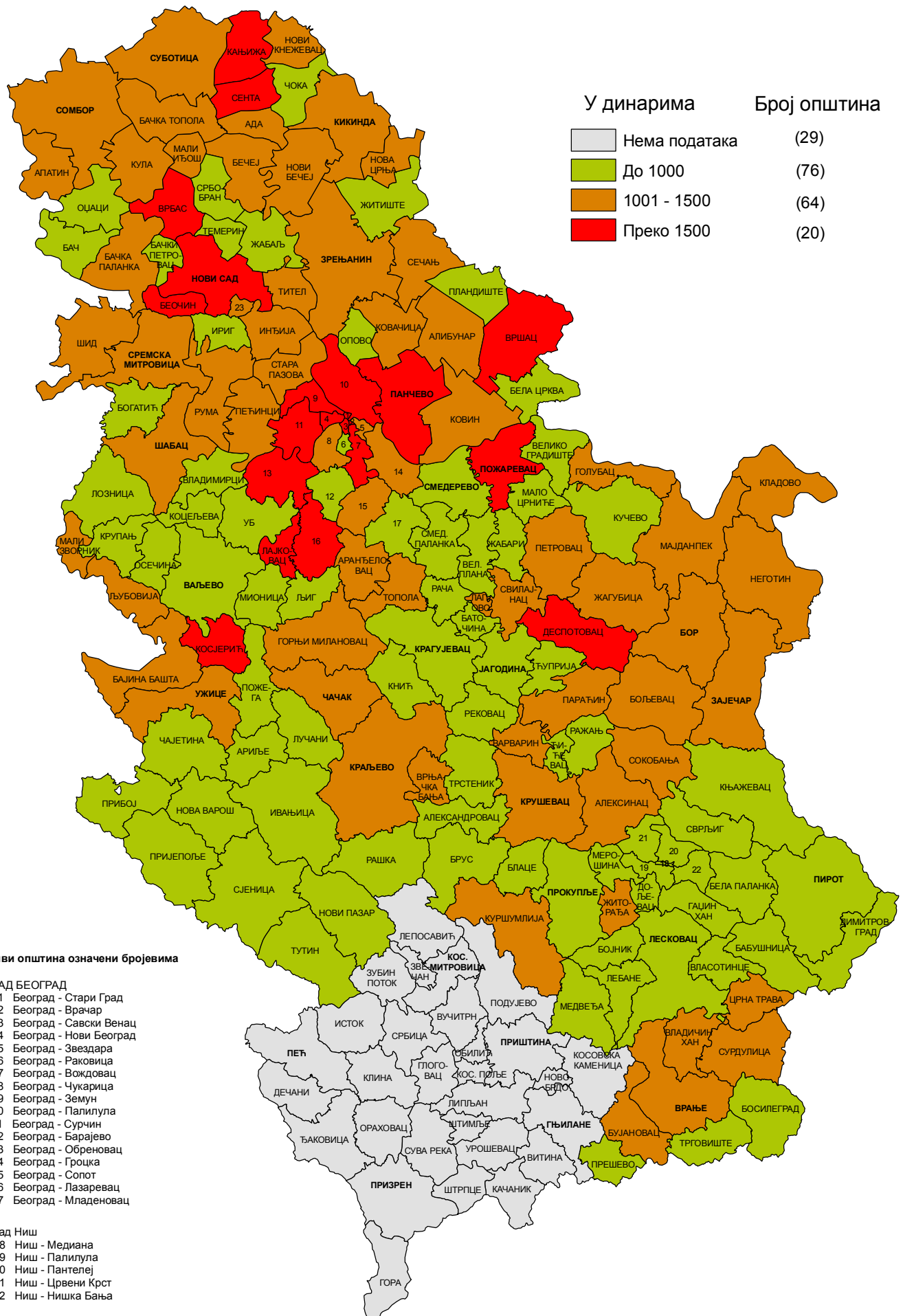
	динара										
	1995	1996	1997	1998	1999	2000	2001	2002	2003	2004	2005
Косовски округ	365	742	945	1212
Глоговац	218	657	543	108
Качаник	144	251	221	341
Косово Поље	280	616	724	797
Липљан	304	480	476	586
Обилић	501	1003	1563	2192
Подујево	418	755	744	770
Приштина - град	334	682	898	1107
Урошевац	355	657	658	881
Штимље	291	556	663	780
Штрпце	259	434	365	428
Пећки округ	255	497	397	472
Дечани	249	479	282	320
Ђаковица	261	504	284	319
Исток	274	479	448	546
Клина	255	478	411	451
Пећ	250	499	506	617
Призренски округ	242	462	531	597
Гора	260	490	474	488
Ораховац	292	506	532	434
Призрен	230	443	518	641
Сува Река	270	546	645	561
Косовско-митровачки округ	305	570	594	806
Вучитрн	270	504	412	657
Звечан	298	549	634	909
Зубин Поток	271	564	591	819
Косовска Митровица	339	631	730	930
Лепосавић	256	460	395	574
Србица	233	388	357	494
Косовско-поморавски округ	279	471	470	584
Витина	199	399	308	324
Ѓџилане	302	490	540	678
Косовска Каменица	183	354	239	298
Ново Брдо	314	528	725	865

3-5. ПРОСЕЧНЕ ЗАРАДЕ БЕЗ ПОРЕЗА И ДОПРИНОСА У ИЗАБРАНИМ ОПШТИНАМА

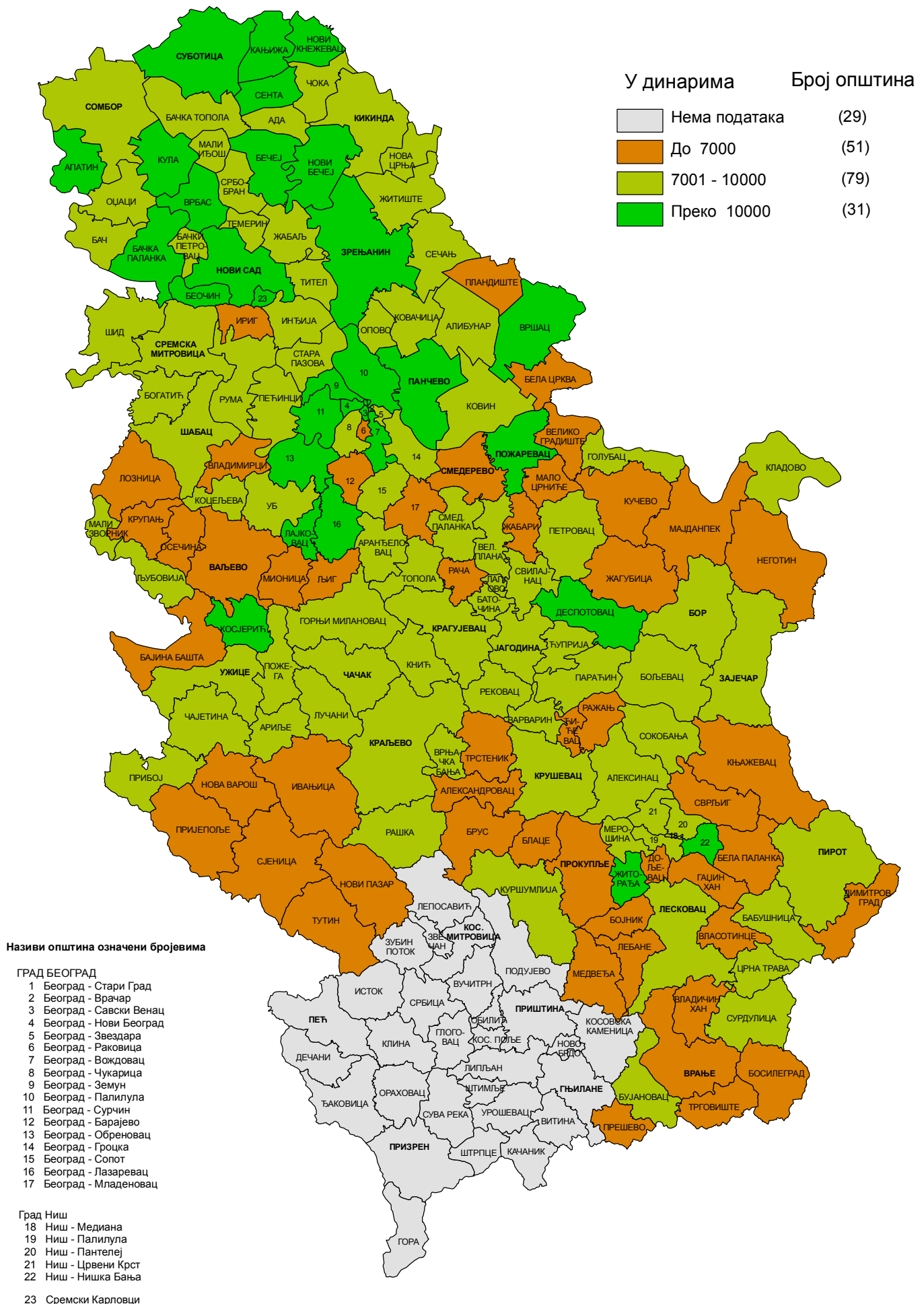
динара

	1981	1983	1984	1985
Град Београд	10429	16775	23900	42686
Ваљево	9507	16480	23654	41449
Врање	9089	14958	21583	36411
Зајечар	8335	13346	19397	33443
Јагодина	9118	14583	20822	37906
Крагујевац - град	8564	13033	20645	36432
Краљево	8768	13716	19105	33029
Крушевац	8878	14528	20332	39635
Лесковац	7747	11687	17291	29905
Неготин	9082	14722	20899	36854
Ниш - град	8945	14399	21598	38591
Нови Пазар	7526	12865	19122	31415
Пожаревац	8419	13873	19747	34754
Пријеполје	8281	13402	19864	34671
Смедерево	9286	14114	19921	34748
Ужице	10925	17866	25069	48888
Чачак	9253	15216	21110	36412
Шабац	8541	14327	19607	33838
Зрењанин	9428	16720	24615	40549
Нови Сад - град	10820	17100	24227	42100
Панчево	10729	17835	25091	43204
Сомбор	9280	15157	21916	37921
Сремска Митровица	9402	15138	22006	38270
Суботица	9324	15441	22408	38933
Гњилане	7048	10810	14987	27478
Ђаковица	7758	12338	17548	28037
Косовска Митровица	8396	13935	19320	33816
Пећ	8001	11914	16770	29775
Призрен	7792	12542	17940	31266
Приштина - град	9191	14193	19641	34472
Урошевац	7837	12045	16797	28029

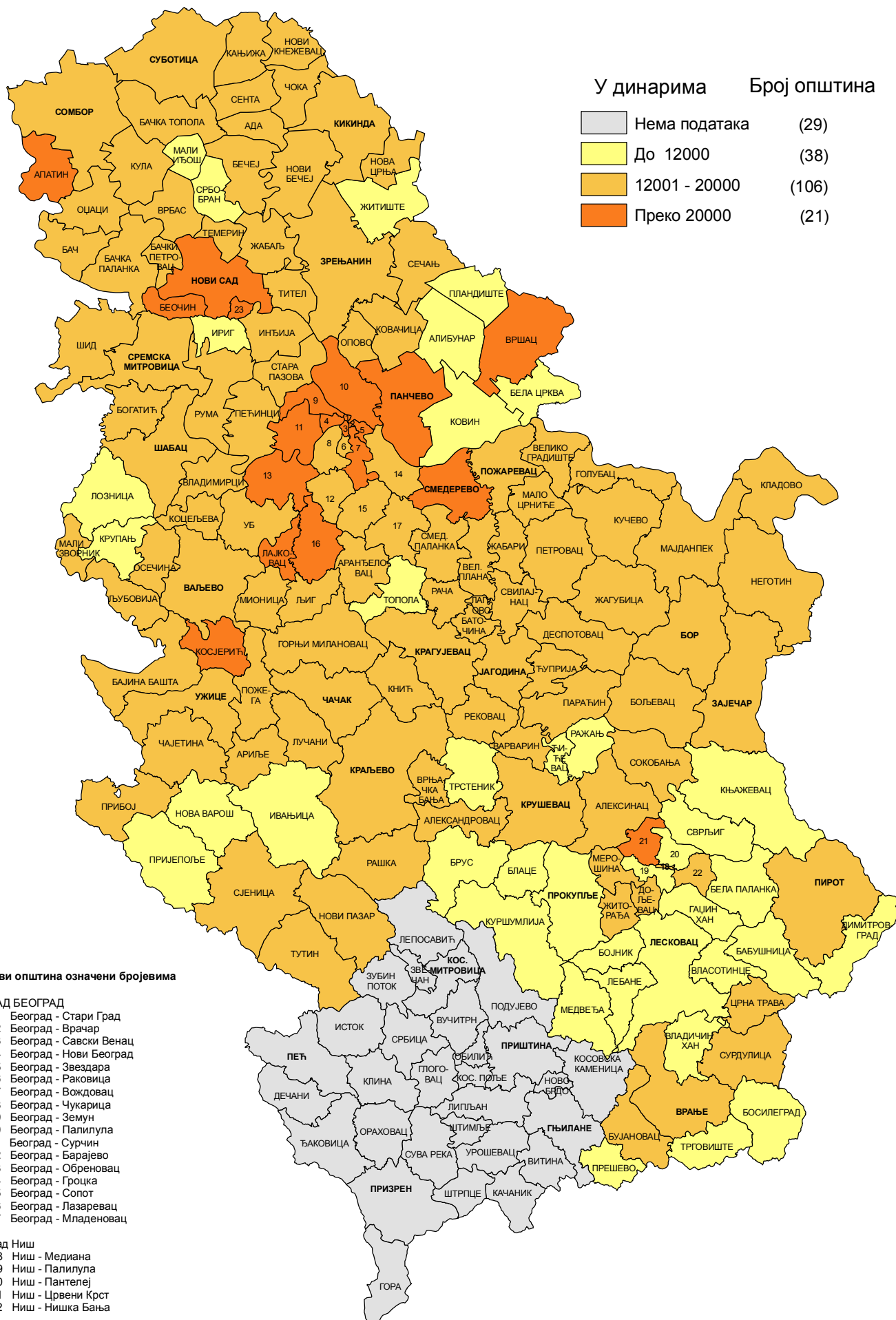
Просечне зараде без пореза и доприноса, 1999.



Просечне зараде без пореза и доприноса, 2002.



Просечне зараде без пореза и доприноса, 2005.



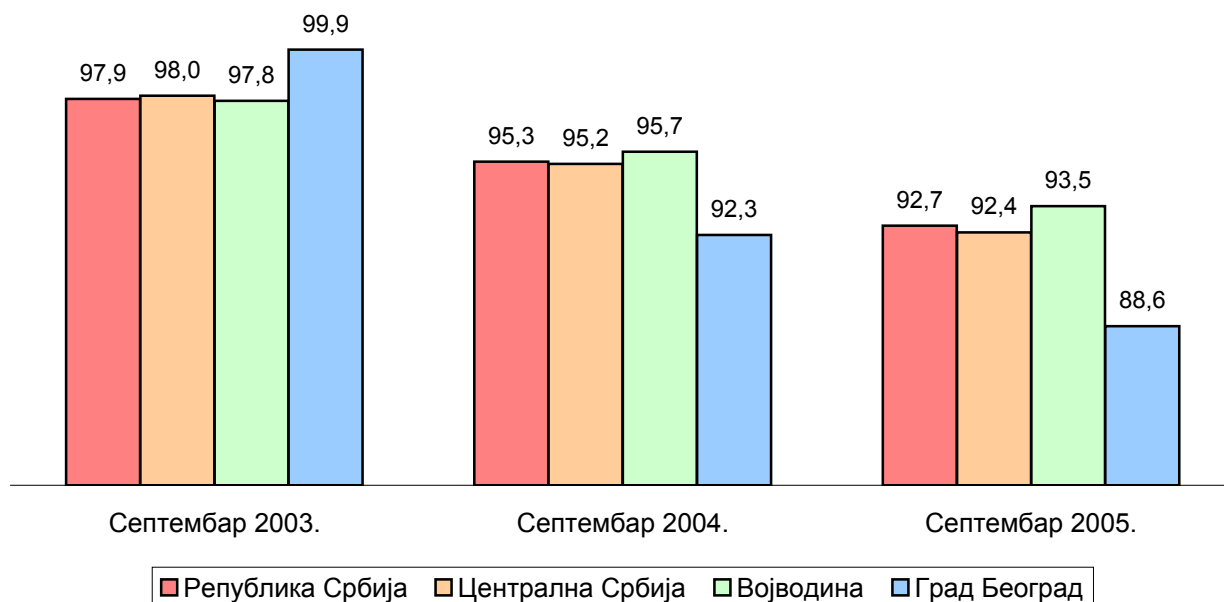
4. Просечне зараде у Републици Србији, према полу и степену стручне спреме

4-1. ПРОСЕЧНЕ ЗАРАДЕ ЗАПОСЛЕНИХ ПРЕМА ПОЛУ

динара

	укупно	жене	мушкарци	укупно	жене	мушкарци
Март 2003.						
РЕПУБЛИКА СРБИЈА	14540	13970	14992	17258	17056	17419
Централна Србија	14100	13589	14512	16876	16693	17024
Војводина	15782	15081	16316	18338	18111	18512
Град Београд	18211	17466	18897	21461	21456	21467
Септембар 2003.						
РЕПУБЛИКА СРБИЈА	18683	18497	18833	21085	20526	21531
Централна Србија	18414	18235	18560	20819	20258	21272
Војводина	19448	19260	19595	21836	21301	22251
Град Београд	23569	23326	23792	26273	25176	27275
Март 2004.						
РЕПУБЛИКА СРБИЈА	23142	22846	23382	26741	25624	27645
Централна Србија	22994	22551	23356	26609	25458	27549
Војводина	23559	23690	23455	27112	26100	27915
Град Београд	29573	28249	30477	33531	31409	35469
Септембар 2004.						
РЕПУБЛИКА СРБИЈА	23142	22846	23382	26741	25624	27645
Централна Србија	22994	22551	23356	26609	25458	27549
Војводина	23559	23690	23455	27112	26100	27915
Град Београд	29573	28249	30477	33531	31409	35469
Март 2005.						
РЕПУБЛИКА СРБИЈА	23142	22846	23382	26741	25624	27645
Централна Србија	22994	22551	23356	26609	25458	27549
Војводина	23559	23690	23455	27112	26100	27915
Град Београд	29573	28249	30477	33531	31409	35469
Септембар 2005.						
РЕПУБЛИКА СРБИЈА	23142	22846	23382	26741	25624	27645
Централна Србија	22994	22551	23356	26609	25458	27549
Војводина	23559	23690	23455	27112	26100	27915
Град Београд	29573	28249	30477	33531	31409	35469

Индекс просечних зарада жена у односу на просечне зараде мушкараца

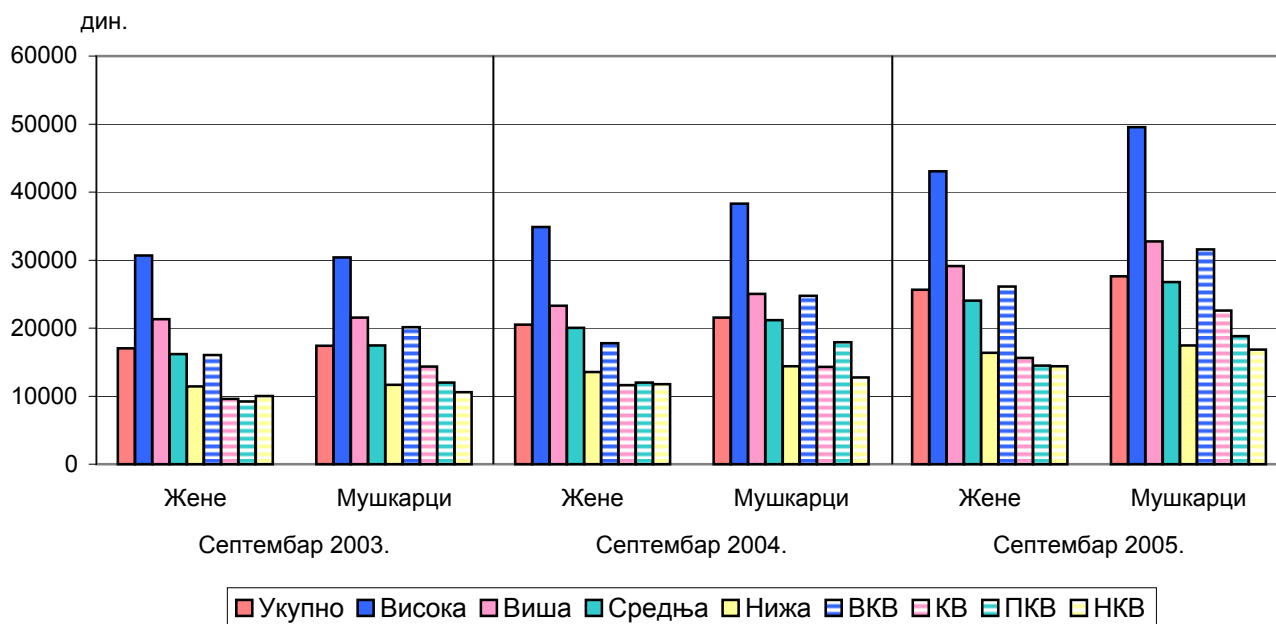


4-2. ПРОСЕЧНЕ ЗАРАДЕ ЗАПОСЛЕНИХ ПРЕМА ПОЛУ И СТЕПЕНУ СТРУЧНЕ СПРЕМЕ

Република Србија

динара

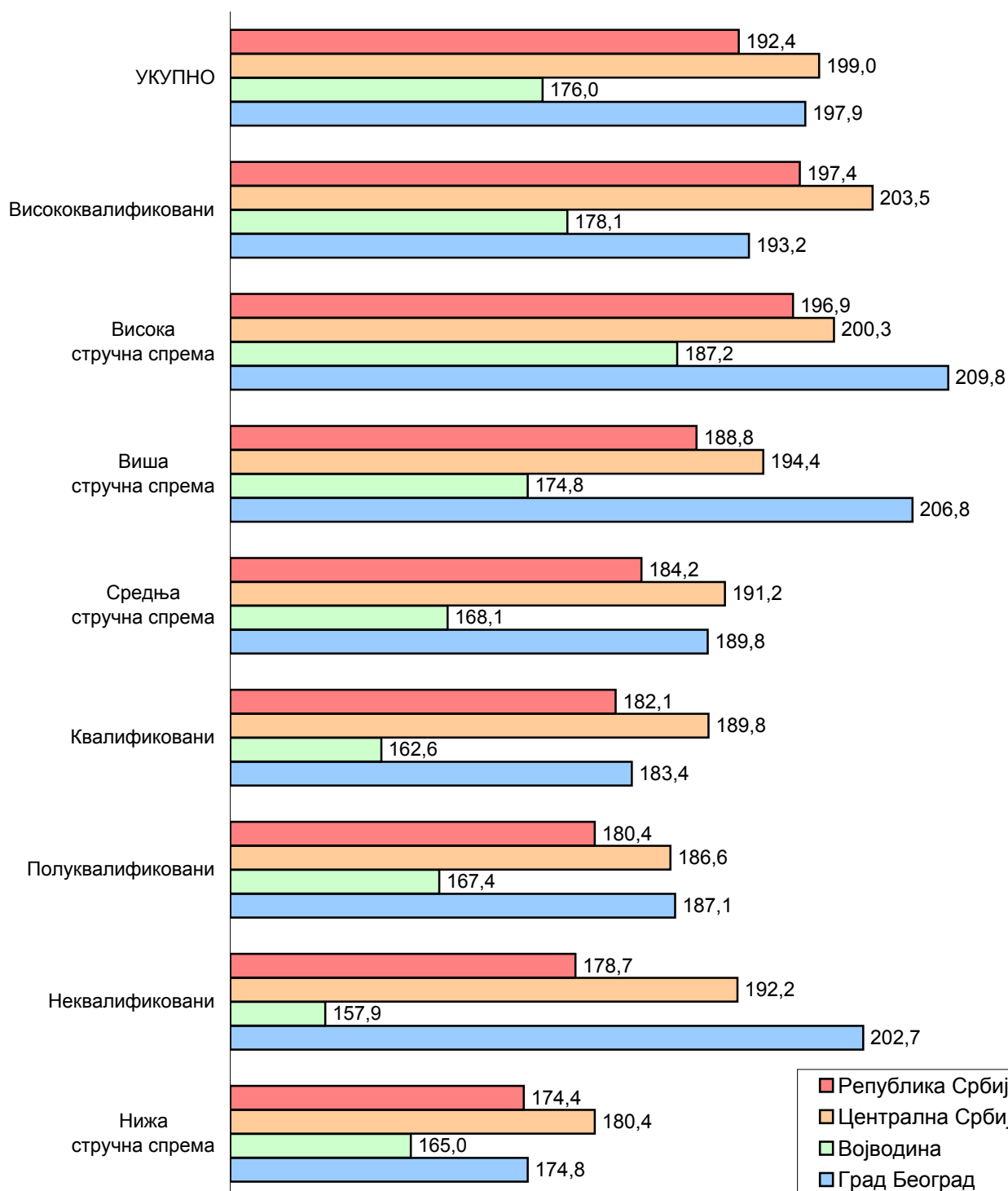
	Септембар 2003.			Септембар 2004.			Септембар 2005.		
	укупно	жене	мушкарци	укупно	жене	мушкарци	укупно	жене	мушкарци
УКУПНО	17258	17056	17419	21085	20526	21531	26741	25624	27645
Висока стручна спрема	30530	30661	30380	36455	34887	38298	45993	43058	49570
Виша стручна спрема	21421	21337	21537	24024	23307	25022	30614	29116	32761
Средња стручна спрема	16737	16179	17446	20545	20038	21172	25248	24024	26764
Нижа стручна спрема	11555	11453	11667	13956	13565	14380	16911	16370	17459
Висококвалификовани	19602	16032	20127	23796	17805	24754	30876	26096	31593
Квалификовани	13059	9578	14370	16425	11991	17948	20821	15630	22570
Полуквалификовани	10912	9241	11997	13280	11643	14315	17195	14506	18833
Неквалификовани	10337	10029	10593	12280	11749	12732	15686	14381	16826

**Просечне зараде запослених
према полу и степену стручне спреме**

4-3. ПРОСЕЧНЕ ЗАРАДЕ ЗАПОСЛЕНИХ ПРЕМА СТЕПЕНУ СТРУЧНЕ СПРЕМЕ

динара

	Република Србија				Република Србија			
	укупно	централна Србија		Војводина	укупно	централна Србија		Војводина
		свега	град Београд			свега	град Београд	
Март 2002.								
УКУПНО	11811	11296	14314	13257	13902	13369	16944	15405
Висока стручна спрема	19503	18927	21151	21234	23364	22848	25095	24947
Виша стручна спрема	13943	13428	15728	15463	16213	15522	17568	18259
Средња стручна спрема	11939	11431	13599	13254	13704	13159	15732	15159
Нижа стручна спрема	8363	7926	9531	9495	9694	9056	11316	11197
Висококвалификовани	12929	12319	15974	15371	15640	15153	19167	17429
Квалификовани	9680	9086	11644	11572	11434	10762	14020	13545
Полуквалификовани	8383	7810	9711	9939	9534	8934	10789	11228
Неквалификовани	7604	6837	7340	9114	8776	7941	9132	10450
Март 2003.								
УКУПНО	14540	14100	18211	15782	17258	16876	21461	18338
Висока стручна спрема	24812	24285	27508	26406	30530	29927	33769	32360
Виша стручна спрема	16651	16160	19499	18069	21421	20804	23507	23283
Средња стручна спрема	14796	14394	17354	15863	16737	16518	19866	17308
Нижа стручна спрема	10200	9842	13195	11112	11555	11091	15099	12656
Висококвалификовани	16517	15882	19318	19033	19602	19167	22615	21292
Квалификовани	11217	10646	13999	12976	13059	12530	16008	14672
Полуквалификовани	9388	8637	11215	11731	10912	10229	12798	13282
Неквалификовани	8834	8379	9307	9724	10337	9744	11164	11545
Март 2004.								
УКУПНО	18683	18414	23569	19448	21085	20819	26273	21836
Висока стручна спрема	32367	31948	36235	33622	36455	35859	40332	38278
Виша стручна спрема	22076	21541	24846	23659	24024	23681	27924	24999
Средња стручна спрема	18321	18210	21780	18614	20545	20491	24123	20688
Нижа стручна спрема	12455	12228	16605	13042	13956	13671	17474	14687
Висококвалификовани	20949	20833	25035	21433	23796	23806	28595	23752
Квалификовани	14338	13780	17926	16047	16425	15749	20243	18545
Полуквалификовани	11821	11131	13881	14056	13280	12580	15661	15657
Неквалификовани	10823	10413	12498	11633	12280	11686	13758	13374
Март 2005.								
УКУПНО	23142	22994	29573	23559	26741	26609	33531	27112
Висока стручна спрема	41130	40670	46660	42531	45993	45757	52644	46704
Виша стручна спрема	27209	26872	32198	28190	30614	30173	36334	31910
Средња стручна спрема	22346	22257	26663	22583	25248	25160	29853	25483
Нижа стручна спрема	15161	14912	19161	15771	16911	16333	19776	18480
Висококвалификовани	25293	25292	31184	25302	30876	30835	37029	31035
Квалификовани	17100	16807	22090	17958	20821	20428	25718	22020
Полуквалификовани	13958	13389	16555	15783	17195	16675	20181	18797
Неквалификовани	13221	12649	15640	14369	15686	15265	18511	16502

Индекси просечних зарада 2005/2002.

4-4. ПРОСЕЧНЕ ЗАРАДЕ ЗАПОСЛЕНИХ ПРЕМА СТЕПЕНУ СТРУЧНЕ СПРЕМЕ ПО СЕКТОРИМА ДЕЛАТНОСТИ

Република Србија

динара

	Степен стручне спреме								
	укупно	висока	виша	средња	нижа	високо-квалификован	квалификован	полу-квалификован	не-квалификован
Март 2002.									
УКУПНО	11811	19503	13943	11939	8363	12929	9680	8383	7604
Привредне делатности	11320	21635	14548	11822	7994	13026	9652	8439	7501
Ванпривредне делатности	13267	17756	13381	12227	9479	11710	10104	8007	8004
Пољопривреда, шумарство и водопривреда	10576	19708	12845	9774	9623	11166	10440	9125	8531
Рибарство	11542	27519	19342	9643	4477	9176	10182	10364	10930
Вађење руда и камена	17190	25971	19727	17881	10072	18438	17596	11880	11612
Прерађивачка индустрија	9825	19482	13055	10794	7295	11454	8429	7726	6894
Произв. ел. енергије, гаса и воде	17453	26520	19757	17017	11003	21474	15785	14259	9861
Грађевинарство	10771	20382	14441	11361	6971	11731	10073	7525	6893
Трговина на велико и мало, оправка	9486	20020	12789	9417	7093	11522	7294	7871	6762
Хотели и ресторани	8283	16607	12132	8765	6210	10962	7521	7324	5585
Саобраћај, складиштење и везе	14939	28868	18014	14903	10091	15908	13317	11052	8650
Финансијско посредовање	21689	31770	22465	18504	14836	22853	15745	13029	13486
Послови с некретнинама, изнајмљивање	13270	20314	13371	12277	7636	10121	9059	8321	8134
Државна управа и социјално осигурање	15154	20279	16564	12269	10769	13381	10982	9491	8916
Образовање	11839	14629	11975	10461	7879	8553	7552	6383	7195
Здравствени и социјални рад	12866	19790	13666	11780	9495	12345	11005	8972	8161
Остале комуналне, друштвене и личне услужне активности	13171	19737	15208	11728	10357	13439	10178	9852	9773
Септембар 2002.									
УКУПНО	13902	23364	16213	13704	9694	15640	11434	9534	8776
Привредне делатности	13218	25007	16984	13462	9487	15725	11428	9594	8600
Ванпривредне делатности	15865	22025	15536	14277	10322	14416	11524	9104	9412
Пољопривреда, шумарство и водопривреда	12432	22800	15526	11591	9762	14046	12940	11171	9082
Рибарство	13983	28722	20766	11732	12319	16759	12080	10341	16327
Вађење руда и камена	19829	29390	23714	20755	13101	23400	18398	16922	12013
Прерађивачка индустрија	11636	23470	15625	12220	8843	14477	10276	8427	8082
Произв. ел. енергије, гаса и воде	19737	29670	22383	19200	15101	24347	17625	16466	11210
Грађевинарство	13501	24983	18212	13462	10540	14949	12423	10625	8977
Трговина на велико и мало, оправка	11117	23035	14404	11188	7646	12694	8748	7383	8165
Хотели и ресторани	9780	22615	15704	10276	8565	12232	8795	7889	5786
Саобраћај, складиштење и везе	16165	31563	19278	15966	12606	16988	14368	12092	9556
Финансијско посредовање	25573	38300	26531	21095	17145	30922	19029	16484	12131
Послови с некретнинама, изнајмљивање	15348	23895	14790	14058	9810	10062	10353	8743	6710
Државна управа и социјално осигурање	17508	24430	17192	14014	11009	14915	13720	11142	10218
Образовање	14196	17526	13913	12788	9005	10793	9290	7872	8933
Здравствени и социјални рад	15503	26006	16505	13702	9997	14958	11848	9564	9384
Остале комуналне, друштвене и личне услужне активности	14971	19807	17551	13789	11153	18519	12548	11172	11423

**4-4. ПРОСЕЧНЕ ЗАРАДЕ ЗАПОСЛЕНИХ ПРЕМА СТЕПЕНУ СТРУЧНЕ СПРЕМЕ
ПО СЕКТОРИМА ДЕЛАТНОСТИ (наставак)**

Република Србија

динара

	Степен стручне спреме								
	укупно	висока	виша	средња	нижа	високо-квалификован	квалификован	полу-квалификован	не-квалификован

Март 2003.

УКУПНО	14540	24812	16651	14796	10200	16517	11217	9388	8834
Привредне делатности	13766	27281	17948	14505	10087	16643	11126	9303	8579
Ванпривредне делатности	16688	22881	15531	15495	10557	14848	12545	9872	9808
Пољопривреда, шумарство и водопривреда	11504	22219	14593	10909	9312	15520	11312	9876	8005
Рибарство	13254	27894	12867	16225	1058	36325	9853	11471	13434
Вађење руда и камена	20665	30719	23849	21967	15050	21728	20202	15652	15397
Прерађивачка индустрија	11599	24178	15398	12729	8570	14973	9631	8242	7801
Произв. ел. енергије, гаса и воде	21780	33124	26048	21630	22291	24510	19159	16473	13386
Грађевинарство	11680	22638	14883	12079	8980	13043	10598	8036	8163
Трговина на велико и мало, оправка	11968	25514	15867	12375	8232	14160	8695	8296	7829
Хотели и ресторани	9616	21988	15777	10372	6886	12926	8648	8514	5724
Саобраћај, складиштење и везе	18107	35362	22054	17590	11731	21052	15203	12072	10877
Финансијско посредовање	29791	44273	31345	24873	18365	32526	21497	15706	16411
Послови с некретнинама, изнајмљивање	17727	28590	18724	15803	11266	11381	10329	9825	8020
Државна управа и социјално осигурање	18923	25445	20413	15754	11317	14488	12900	12062	11579
Образовање	13451	16949	12388	12250	8164	10619	9177	7754	7387
Здравствени и социјални рад	17514	29780	18168	15356	11781	15801	13905	10728	10770
Остале комуналне, друштвене и личне услужне активности	18102	24084	19992	16785	14069	16412	15529	15243	13476

Септембар 2003.

УКУПНО	17258	30530	21421	16737	11555	19602	13059	10912	10337
Привреда	16000	31900	20878	16523	10858	19742	12945	10762	9802
Ванпривреда	20829	29416	21893	17296	13789	17469	14766	11780	12192
Пољопривреда, шумарство и водопривреда	12919	24393	16197	11605	9490	19893	12886	11047	9324
Рибарство	15623	34025	26335	15746	10897	26067	11021	14868	15046
Вађење руда и камена	21266	31867	26489	20900	16548	26393	20534	15814	14403
Прерађивачка индустрија	13234	27933	17803	14003	8798	17834	11214	9429	8553
Произв. ел. енергије, гаса и воде	23338	36664	27853	22449	15931	27824	21069	16925	14739
Грађевинарство	15946	29816	19648	16172	12877	17794	14628	12136	10554
Трговина на велико и мало, оправка	14066	30534	17924	14675	9454	15146	10502	9428	9402
Хотели и ресторани	12257	27654	19561	13176	10319	17038	10679	9772	7990
Саобраћај, складиштење и везе	20132	37462	24961	20174	13854	22318	16499	13226	12498
Финансијско посредовање	33576	49414	34045	28210	19669	36305	23430	17486	20378
Послови с некретнинама, изнајмљивање	20842	33905	21344	18272	13255	13855	11353	13119	9243
Државна управа и социјално осигурање	24178	33754	25706	18687	15347	20627	16347	14858	13525
Образовање	21093	25594	21720	17790	13144	14697	12963	10733	12667
Здравствени и социјални рад	19064	32274	20436	16639	12962	18923	15186	12080	11739
Остале комуналне, друштвене и личне услужне активности	20411	30340	23615	18686	16451	20974	16876	15848	14778

**4-4. ПРОСЕЧНЕ ЗАРАДЕ ЗАПОСЛЕНИХ ПРЕМА СТЕПЕНУ СТРУЧНЕ СПРЕМЕ
ПО СЕКТОРИМА ДЕЛАТНОСТИ (наставак)**

Република Србија

динара

	Степен стручне спреме								
	укупно	висока	виша	средња	нижа	високо-квалификован	квалификован	полу-квалификован	не-квалификован

Март 2004.

УКУПНО	18683	32367	22076	18321	12455	20949	14338	11821	10823
Привредне делатности	17233	35284	22680	17888	11858	21033	14184	11623	10143
Ванпривредне делатности	22021	30587	21624	19185	14001	19949	16255	12862	12917
Пољопривреда, шумарство и водопривреда	12768	26426	17281	11998	9559	16182	12248	11076	8531
Рибарство	12313	34533	17159	17768	22867	48385	6925	14510	4240
Вађење руда и камена	23233	34680	27253	23085	15489	26173	22856	18518	15625
Прерађивачка индустрија	14605	30310	19181	15579	9748	18698	12770	10411	9076
Произв. ел. енергије, гаса и воде	25930	39809	30625	25565	17900	30063	23477	18715	16096
Грађевинарство	16033	32250	20473	15900	12893	17621	15004	11083	10348
Трговина на велико и мало, оправка	15605	34469	19455	16083	11083	17342	11449	9922	9903
Хотели и ресторани	12217	27093	21100	13061	10348	16588	10676	9462	7791
Саобраћај, складиштење и везе	22250	39745	27785	21472	15836	25500	17858	15234	14104
Финансијско посредовање	38927	58203	38590	32242	23635	40452	26935	19386	23290
Послови с некретнинама, изнајмљивање	23266	37194	23521	20263	15184	16241	12140	13892	10419
Државна управа и социјално осигурање	24352	33605	25541	19369	15178	19526	16100	15447	13355
Образовање	20542	25394	19927	17425	12535	14710	12800	10858	12149
Здравствени и социјални рад	21149	35807	21799	18619	13789	21220	17089	13483	13009
Остале комуналне, друштвене и личне услужне активности	22513	32936	26859	20843	19313	22364	18267	18182	15725

Септембар 2004.

УКУПНО	21085	36455	24024	20545	13956	23796	16425	13280	12280
Привредне делатности	19579	40246	25004	20107	13327	24040	16321	13213	11656
Ванпривредне делатности	24442	34235	23305	21394	15514	21094	17716	13625	14198
Пољопривреда, шумарство и водопривреда	16039	31056	17398	14345	13957	22016	16368	14829	11232
Рибарство	19742	44537	18981	18294	8507	40639	15910	19233	20310
Вађење руда и камена	26218	39622	30353	26916	18215	29576	25748	19342	17111
Прерађивачка индустрија	16443	34271	20811	17328	10820	21337	14543	11644	10187
Произв. ел. енергије, гаса и воде	29870	46544	35324	28708	19883	36214	26873	21914	18035
Грађевинарство	19241	38954	23927	19099	14669	21180	18321	13501	12717
Трговина на велико и мало, оправка	17154	38867	22218	17442	12713	18575	12305	11274	10572
Хотели и ресторани	13825	31477	21912	13980	10925	18420	12606	12215	8915
Саобраћај, складиштење и везе	24405	46518	30779	23113	16787	28105	19836	16066	12291
Финансијско посредовање	44972	64249	44809	38454	24515	42652	28936	27164	31717
Послови с некретнинама, изнајмљивање	24477	39314	24813	21497	14230	16844	12401	8577	12524
Државна управа и социјално осигурање	26873	37363	26233	21279	18105	20618	19578	14704	15630
Образовање	21899	26876	21186	18762	13175	16239	14312	12044	12872
Здравствени и социјални рад	24580	43819	24938	21252	15207	21834	18401	14128	14586
Остале комуналне, друштвене и личне услужне активности	23953	34520	26766	21693	20355	24499	20822	19410	18760

**4-4. ПРОСЕЧНЕ ЗАРАДЕ ЗАПОСЛЕНИХ ПРЕМА СТЕПЕНУ СТРУЧНЕ СПРЕМЕ
ПО СЕКТОРИМА ДЕЛАТНОСТИ (наставак)**

Република Србија

динара

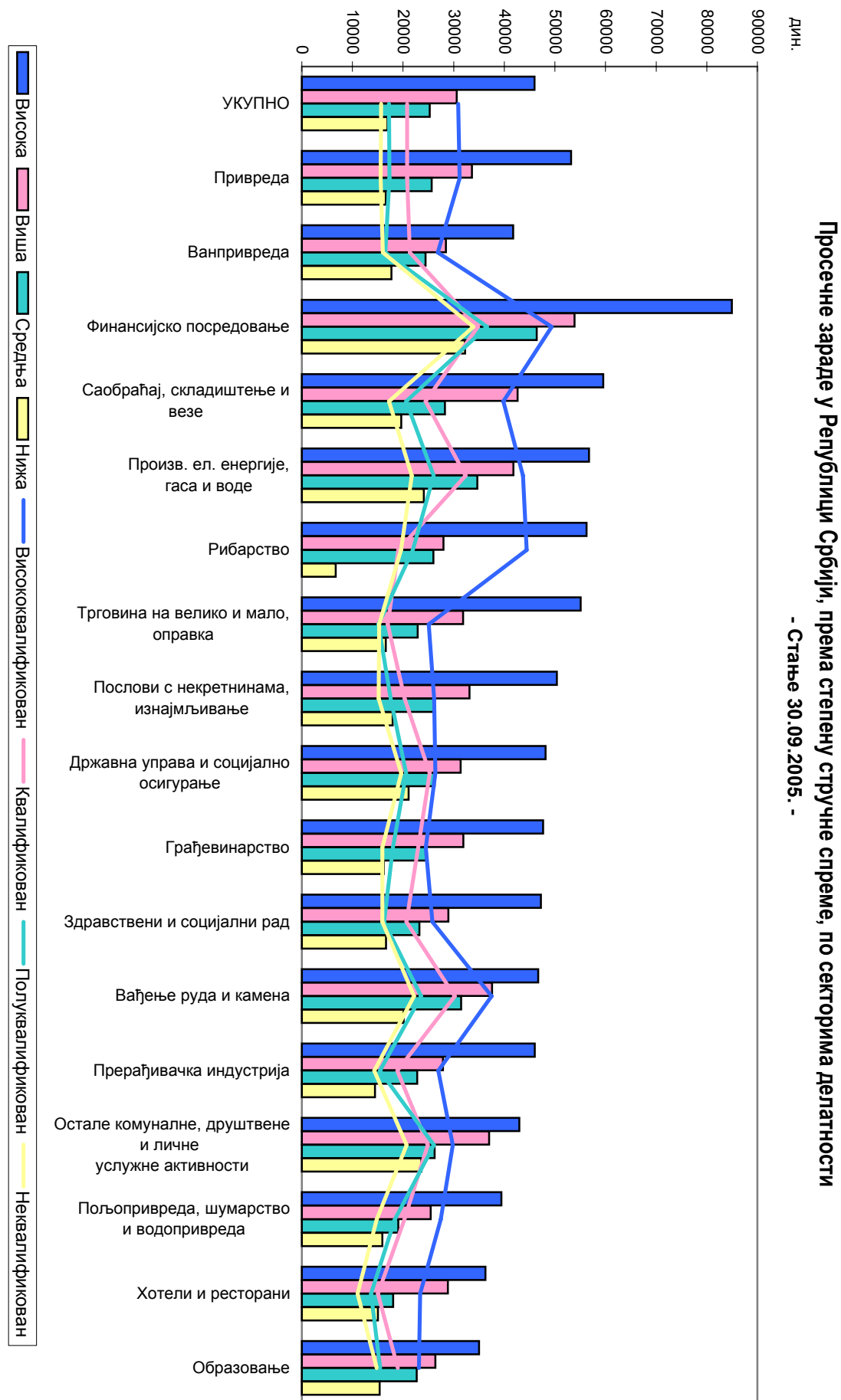
	Степен стручне спреме								
	укупно	висока	виша	средња	нижа	високо-квалификован	квалификован	полу-квалификован	не-квалификован

Март 2005.

УКУПНО	23142	41130	27209	22346	15161	25293	17100	13958	13221
Привредне делатности	21177	45034	28126	21842	14309	25393	16919	13857	12601
Ванпривредне делатности	27402	38908	26542	23324	17227	24169	19210	14443	15005
Пољопривреда, шумарство и водопривреда	17356	33942	20105	16002	14935	21986	17376	14821	11911
Рибарство	33683	80048	35898	38339	6469	28566	24932	30281	36571
Вађење руда и камена	28000	43137	34140	28576	21073	30345	26276	21593	21525
Прерађивачка индустрија	17383	38190	22451	18466	10627	22206	14785	12165	11068
Произв. ел. енергије, гаса и воде	31792	48914	36849	30857	23199	37195	28456	23398	20488
Грађевинарство	18908	39970	24480	20011	13280	19639	17246	12778	11540
Трговина на велико и мало, оправка	19762	45744	26478	19632	15185	21001	14230	11286	11498
Хотели и ресторани	15396	34809	27227	16099	12246	22832	12216	13039	9150
Саобраћај, складиштење и везе	26472	48874	37259	24722	18761	30828	20687	18581	14251
Финансијско посредовање	54722	82078	50597	44429	33516	68290	38704	40694	32058
Послови с некретнинама, изнајмљивање	28488	46547	30040	23859	16651	22944	16824	10855	11985
Државна управа и социјално осигурање	30977	43211	29238	24346	19892	24874	22737	19454	17750
Образовање	25862	32625	24568	20432	14463	17002	14723	12322	13882
Здравствени и социјални рад	25625	44428	27335	22283	16718	24283	19773	14765	14965
Остале комуналне, друштвене и личне услужне активности	26972	39748	30881	24254	22376	27065	23004	22864	20004

Септембар 2005.

УКУПНО	26741	45993	30614	25248	16911	30876	20821	17195	15686
Привреда	25529	53208	33615	25664	16593	31196	20781	17315	15566
Ванпривреда	29396	41738	28446	24421	17719	26841	21323	16510	16022
Пољопривреда, шумарство и водопривреда	20603	39423	25434	19058	15882	27429	20276	18395	14792
Рибарство	23310	56233	27983	25976	6700	44415	19050	21936	19614
Вађење руда и камена	31714	46690	37561	31450	20107	37495	30229	23586	22151
Прерађивачка индустрија	21744	46034	27893	22808	14468	26958	18855	15421	14327
Произв. ел. енергије, гаса и воде	36096	56728	41781	34662	24102	43706	32327	26044	21747
Грађевинарство	23908	47652	31905	24531	16199	24486	22982	17991	15896
Трговина на велико и мало, оправка	23649	55082	31838	22905	16601	25053	16991	15111	15274
Хотели и ресторани	17413	36280	28866	18058	15056	23380	15035	13661	10994
Саобраћај, складиштење и везе	31800	59536	42645	28264	19630	39819	24427	20633	17221
Финансијско посредовање	57508	84945	53882	46396	32237	49354	34767	36549	33880
Послови с некретнинама, изнајмљивање	30580	50402	33137	26027	17939	26127	20339	17557	15191
Државна управа и социјално осигурање	33987	48133	31396	26215	21101	26371	25288	20610	19618
Образовање	28589	35033	26392	22687	15370	23124	18980	15468	14780
Здравствени и социјални рад	27008	47233	28963	23242	16634	25807	20643	16257	15881
Остале комуналне, друштвене и личне услужне активности	29220	42966	37002	26236	23632	29846	24860	26065	20725



МЕТОДОЛОШКА ОБЈАШЊЕЊА УЗ ТАБЕЛЕ

ОБЛАСТ 1 Просечне зараде

Табела 1-1.

Табела садржи податке о висини просечне зараде без пореза и доприноса за период 1965-1976. године. За податак о просечној заради без пореза и доприноса коришћен је појам чист лични доходак по раднику, који је подразумевао примања из редовног радног односа, накнаде за годишњи одмор, накнаде за боловање до 30 дана, накнаде за чекање и застој без кривице радника, накнаде за дане државних и републичких празника, накнаде за дане обављања грађанских дужности (само ако су накнаде на терет фонда чистог личног дохотка), накнаде за време плаћеног одсуства и сл., награде, премије, примања по основу минулог рада и примања на основу периодичног обрачуна и завршног рачуна.

Од 1965. до 1976. године подаци о чистом личном дохотку – по раднику, праћени су по тада важећој Номенклатури за распоређивање привредних и других организација и државних органа по делатностима. Због формирања основних организација удруженог рада, дошло је и до знатних промена у обухватности појединих делатности, што је, наравно, имало и других одраза на податке о чистом личном дохотку радника. Из ових разлога, Савезни завод за статистику извршио је, током 1980. године, реконструкцију података о чистим личним дохоцима од 1965. до 1976. године свођењем података са номенклатуре делатности на Јединствену класификацију делатности, која је у примени од 1977. године.

Подаци су добијени на основу редовног месечног извештаја о радницима и о чистим личним дохоцима. Подаци се односе на стање крајем године.

У табели 1-1. која се односи на Косово и Метохију подаци за 1999. годину односе се на период јануар-фебруар, јер је УНМИК после тога, као представник УН, успоставио цивилну управу у овој Покрајини.

Табела 1-2.

Табела садржи податке о просечним зарадама без пореза и доприноса за период 1977-1991. године. Термин за просечну зараду и даље је чист лични доходак по раднику, којим су обухватана примања остварена за рад у пуном радном времену, непуним и дужем од пуног радног времена, накнаде из средстава радне организације (за годишњи одмор, плаћено одсуство до 7 дана, стручно образовање и боловање до 30 дана), накнаде из средстава других радних организација (за време проведено на војној вежби, вршењу грађанских дужности и сл.) и лични доходак – по периодичном и завршном рачуну.

Разврставање извештајних јединица по делатности вршено је на основу Јединствене класификације делатности.

Подаци су добијени редовном извештајном службом о личним дохоцима и о запосленом особљу (образац РАД- 1).

Корисницима скрећемо пажњу на то да је у јануару 1990. године извршена стварна деноминација динара (10.000 дин. = 1 дин.).

Табела 1-3.

Табела садржи податке о просечним зарадама за период 1992-1996. године. По дефиницији, зараде (плате) запослених обухватају исплате за рад у пуном радном времену, краћем од пуног и дужем од пуног радног времена (прековремени рад); затим исплате из

средстава предузећа (организације-заједнице) за годишњи одмор, државне празнике, плаћено одсуство до 7 дана, плаћено одсуство за стручно оспособљавање, за боловање до 60 дана и сл. исплате на терет других организација-заједница за време provedено на војној вежби, цивилној заштити, вршењу грађанских дужности и сл. исплате за претходне месеце извршене у току извештајног месеца (заостале исплате), исплате по периодичном обрачуна и завршном рачуну и по основу распореда добити, без обзира на који се период односе. Не обухватају се исплате запосленима из средстава за заједничку потрошњу, исплате које терете материјалне трошкове, као ни исплате на основу уговора о делу.

Подаци о просечним зарадама представљају званичне (службене) статистичке податке. Одступање је направљено у исказивању података који се односе на 1992. и 1993. годину, где су, поред наведених података, приказани и подаци прерачунати у нове динаре.

Од 1992. године, по програму статистичких истраживања, поред података о просечној месечној нето заради, статистика прикупља и објављује податке о просечној месечној бруто заради по запосленом. Бруто зарада обухвата нето зараду и порезе и доприносе.

Разврставање извештајних јединица по делатности вршено је на основу Јединствене класификације делатности.

Подаци су добијени из редовног месечног статистичког истраживања о запосленима и о зарадама (платама) запослених (образац РАД-1) и односе се на период јануар-децембар текуће године.

Подаци који се односе на овај период исказани су у текућим динарима. Подаци приказани за 1992. и 1993. годину прерачунати су и у динаре који су важили од 24.01.1994. године (нови динари).

У периоду 1992-1995. године извршен је највећи број деноминација динара, тј. три стварне и четири техничке деноминације, и уведен је нови динар (стварне деноминације извршене су 01. јула 1992. године, где је 10 дин. = 1 дин.; затим 01. октобра 1993. године: 1.000.000. дин. = 1 дин., и 01. јануара 1994. године: 1.000.000.000 = 1 дин.; техничке деноминације извршене су 01. августа 1993. године: 1.000 дин. = 1 дин.; затим 01. октобра 1993. године: 1.000. = 1 дин.; 13. децембра 1993. године:

1.000.000. дин. = 1 дин., и 01. јануара 1994. године: 1.000. = 1 дин.). Године 1994. уведен је нови динар.

У табелама 1-3, у којима су исказани подаци који се односе на централну Србију, Војводину, и Косово и Метохију, подаци за просечне зараде (бруто) недостају, јер за те територије није извршен прерачун текућих у нове динаре.

До 1994. године подаци о просечним зарадама прикупљани су од извештајних јединица у друштвеном сектору својине, а од 1995. године уводе се и други сектори својине (државни, приватни, мешовити и задружни).

Табела 1-4.

Табела садржи податке о просечним зарадама за период 1997-2000. године. Дефиниција просечне зараде је непромењена у односу на претходни период, али начин израчунавања просечне зараде мења се од јануара 1997. године. Подаци се односе на све запослене који су радили у датом месецу, без обзира на то да ли су сви они у том месецу зараду и примили (према кадровској евиденцији), што до тада није био случај.

Подаци су добијени из редовног месечног статистичког истраживања о запосленима и о зарадама (платама) запослених (образац РАД-1) и односе се на период јануар-децембар текуће године.

Разврставање извештајних јединица по делатности вршено је на основу Јединствене класификације делатности.

Табела 1-5.

Табела садржи податке о просечним зарадама за период 2001-2005. године. Зараду, у смислу члана 105. Закона о раду, чини зарада која садржи порез и доприносе који се плаћају из

зараде коју је запослени остварио за обављени рад и за време проведено на раду, затим увећана зарада, накнада зараде и друга примања (осим: накнаде трошкова за долазак и одлазак с рада, за време проведено на службеном путу у земљи и у иностранству, отпремнине при одласку у пензију, солидарне помоћи, јубиларне награде, накнаде трошкова погребних услуга и накнаде штете због повреде на раду или професионалног обољења).

Оно што је значајно за период 2001-2005. године јесте то што се од 1. јуна 2001. године уводи бруто принцип праћења и прикупљања података, који под зарадом подразумева бруто зараду. У дефиницију просечне зараде укључују се топли оброк, регрес и теренски додатак. Просечне зараде (бруто и нето) у Републици Србији у 2001. години обрачунате су по важећим прописима, тј. од јануара до краја маја и од 1. јуна до краја децембра 2001. године.

Од 2001. године користи се Класификација делатности која за основ има стандард Европске уније: NACE, rev.1.

ОБЛАСТ 2

Индекси просечних зарада у Републици Србији

Област 2. садржи податке о номиналним и реалним индексима просечних зарада. За разлику од података о номиналним просечним зарадама, који су у овој публикацији приказани за све територије Републике Србије – појединачно, подаци о индексима дати су само за територију Републике Србије – укупно.

До 1991. године подаци о индексима односе се на индексе просечних зарада без пореза и доприноса (нето), а од 1992. године израчунавају се индекси како за просечне зараде без пореза и доприноса (нето), тако и за просечне зараде (бруто).

Реални индекси просечних зарада представљају однос номиналних индекса просечних зарада и индекса трошкова живота.

Табела 2-1.

У табели су дати номинални и реални индекси просечних зарада без пореза и доприноса у Републици Србији за период 1966-1976. године. Ови индекси рачунати су на основу реконструисаних података. Реконструкцију података спровео је Савезни завод за статистику, свођењем података са номенклатуре делатности на Јединствену класификацију делатности, која је у примени од 1977. године.

Табела 2-2.

У табели су приказани номинални и реални индекси просечних зарада без пореза и доприноса у Републици Србији за период 1977-1991. године.

Корисницима скрећемо пажњу на то да је јануара 1990. године извршена стварна деноминација динара (10.000 дин. = 1 дин.).

Табела 2-3.

Табела садржи податке о номиналним и реалним индексима просечних зарада у Републици Србији за период 1992-1996. године. Од 1992. године, поред података о просечним зарадама без пореза и доприноса (нето), статистика располаже и подацима о просечним зарадама (бруто), али израчунавање индекса о просечним бруто зарадама није изводљиво због непостојања података за претходну годину. У 1993. и 1994. години, због вишецифарског индекса трошкова живота, рачунати су само номинални, а не и реални индекси просечних зарада. За те године номинални индекси рачунати су према подацима о просечним зарадама прерачунатим у нове динаре.

Табела 2-4.

У табели су приказани номинални и реални индекси просечних зарада (брuto) и просечних зарада без пореза и доприноса (нето) у Републици Србији за период 2001-2005. године.

У 1997. години номинални индекси просечних зарада рачунати су на прерачунате податке у 1996. години (кадровска евиденција).

Од 1999. године индекси су рачунати без података за Косово и Метохију.

Табела 2-5.

У табели су приказани номинални и реални индекси просечних зарада (брuto) и индекси просечних зарада без пореза и доприноса (нето) у Републици Србији за период 2003-2005. године. Због измена у методологији, које су настале 1. јуна 2001, где се у дефиницију зараде укључују регрес, топли оброк и теренски додатак, подаци нису упоредиви, па је и израчунавање индекса за 2001. и 2002. годину нереално.

ОБЛАСТ 3**Просечне зараде без пореза и доприноса у Републици Србији, по општинама**

Подаци о просечним зарадама – по општинама и градовима Републике Србије, у овој публикацији дати су само на укупном нивоу, и то за просечну зараду без пореза и доприноса, јер то је један од података које корисници најчешће траже. Подаци о просечним зарадама без пореза и доприноса – по општинама и градовима, дати су за период 1974-2005. године.

Табела 3-1.

Табела садржи податке о висини просечне зараде без пореза и доприноса – по регионима, општинама и градовима Републике Србије, за период 1974-1980. године.

Подаци који су исказани по општинама и градовима а који се односе на период 1974-1980. године – на нивоу Републике Србије, централне Србије, Војводине, и Косова и Метохије, одступају од података приказаних по делатностима. Разлог одступања јесте период на који се ти подаци односе. Подаци приказани по општинама – од 1974. до 1979. године – односе се на период јануар-март, а подаци из 1980. године на период јануар-септембар, док се подаци по делатностима односе на период јануар-децембар.

Због различитог територијалног распореда општина у 1974. години, у односу на остале године, на нивоу појединих региона централне Србије недостају подаци о просечним зарадама без пореза и доприноса.

Табела 3-2.

У табели су приказани подаци о висини просечне зараде без пореза и доприноса – по регионима, општинама и градовима, за период 1982-1991. године. Од 1986. до 1989. године подаци се односе на период јануар-септембар, а од 1990. до 1991. године на период јануар-децембар.

Подаци о просечним зарадама без пореза и доприноса за Републику Србију, као и за Косово и Метохију, недостају, јер подаци за Косово и Метохију нису били обрађени.

Подаци о просечним зарадама по општинама за 1981, 1983, 1984. и 1985. годину биће приказани у Табели 3-5. само за изабране општине јер статистика за поменуте године не располаже подацима за све општине.

Табела 3-3.

Ова табела садржи податке о висини просечне зараде без пореза и доприноса – по окрузима и општинама, за период 1992-1994. године. Подаци се односе на период јануар-децембар текуће године. У 1993. и 1994. години подаци су дати у новим динарима.

Табела 3-4.

Табела садржи податке о висини просечне зараде без пореза и доприноса – по окрузима и општинама, од 1995. до 2005. године. Подаци се односе на период јануар-децембар. Од 1999. године не располаже се подацима за Косово и Метохију.

Табела 3-5.

У табели су приказани подаци о висини просечне зараде без пореза и доприноса за изабране општине у 1981, 1983, 1984. и 1985. године. Подаци се односе на период јануар-децембар текуће године.

ОБЛАСТ 4**Просечне зараде у Републици Србији, према полу и степену стручне спреме**

Подаци о висини просечне зараде – према полу, степену стручне спреме и области делатности, добијени су путем редовног полугодишњег статистичког истраживања о запосленима и о зарадама запослених (РАД-1), које се спроводи два пута годишње: у марту и у септембру, на основу проширеног обухвата извештајних јединица.

Степен стручне спреме (потребна квалификација) за обављање одређених послова и задатака јесте степен образовања утврђен за радно место (општим актом, односно систематизацијом радних места).

Зараду, у смислу члана 105. Закона о раду, чини зарада која садржи порез и доприносе који се плаћају из зараде коју је запослени остварио за обављени рад и време проведено на раду, увећана зарада, накнада зараде и друга примања (осим: накнаде трошкова за долазак и одлазак с рада и за време проведено на службеном путу у земљи и иностранству, отпремнине при одласку у пензију, солидарне помоћи, јубиларне награде, накнаде трошкова погребних услуга и накнаде штете због повреде на раду или професионалног обољења).

Од 2001. године користи се Класификација делатности која за основ има стандард Европске уније: NACE, rev. 1.

Наредне четири табеле показују висину просечне зараде запосленог према полу, степену стручне спреме и областима делатности, по одређеним територијама.

Табела 4-1.

Табела садржи податке о висини просечне зараде запослених (брuto) – према полу – за територију Републике Србије, централне Србије, Војводине и града Београда, од 2003. до 2005. године (стање 31. март и 30. септембар). Подаци о просечним зарадама – према полу, прате се од 2003. године.

Уз табелу дат је графикон који показује индекс просечних зарада жена у односу на просечне зараде мушкараца, по територијама (стање 30. септембар).

Табела 4-2.

У табели су приказани подаци о висини просечне зараде запослених у Републици Србији, према полу и степену стручне спреме, од 2003. до 2005. године (стање 30. септембар).

Подаци су приказани и путем графикона.

Табела 4-3.

Табела садржи податке о висини просечне зараде – по запосленом, у Републици Србији, централној Србији, Војводини и граду Београду, према степену стручне спреме, од 2002. до 2005. године (стање 31. март и 30. септембар).

Табелу прати графикон који показује индекс просечних зарада 2005/2002. године.

Табела 4-4.

Табела садржи податке о висини просечне зараде у Републици Србији, по запосленом, а према степену стручне спреме и секторима делатности, у периоду од 2002. до 2005. године (стање 31. март и 30. септембар).

Табелу прати графикон који показује висину просечне зараде у Републици Србији према делатности и степену стручне спреме, са стањем 30. септембар 2005. године.

Рукопис припремили
Биљана Илић, Милица Тодоровић, Славица Манов

РЕДАКЦИЈА

Руководилац
Предраг Чановић

Чланови
Мирјана Смолчић, Гордана Бјелобрк, Љубица Живадиновић

Технички уредници
мр Звонко Штајнер, Велизар Прокопић

Лектура
Емилија Видановић

Картограми
Миливоје Грбовић

Организација штампе и повеза
Драгољуб Перић

www.statserb.sr.gov.yu

Издаје и штампа: Републички завод за статистику Србије, Београд, Милана Ракића 5
Телефон: 2412-922 (централа) • Телефакс: 2411-260
Одговара: др Драган Вукмировић, директор
Тираж: 200 • Штампање завршено августа 2006.