

**Недовољно развијена  
подручја  
Републике Србије, 2004.**

**Изабрани статистички подаци  
по општинама**

Београд, 2006.

**Недовољно развијена подручја  
Републике Србије, 2004.**

ИЗДАВАЧ:

Републички завод за статистику Србије  
Београд, Милана Ракића бр. 5

ЗА ИЗДАВАЧА: Др Драган Вукмировић, директор

Приликом коришћења података објављених у овој публикацији  
обавезно је навођење извора.

CIP - Каталогизација у публикацији  
Народна библиотека Србије, Београд

311 (497.11)

НЕДОВОЉНО развијена подручја Републике  
Србије . . . : изабрани статистички подаци по  
општинама / уредник Јованка Шалиновић. –  
1995- . . . – Београд : Републички завод за  
статистику Србије, 1997-. – 24 cm

Годишње  
ISSN 1820-001X = Недовољно развијена  
подручја Републике Србије

COBISS.SR-ID 74931468

## ПРЕДГОВОР

Однос према недовољно развијеним подручјима чини саставни део политике друштвено-економског развоја. У том смислу, недовољно развијена подручја константно привлаче пажњу највиших органа државе, владе, министарстава као ресорних органа, специјализованих институција формираних ради праћења економског развоја, анализирања и предлагања мера у тој области, научно-истраживачких организација, општина, округа, привредних комора, као и појединих истраживача. Потреба за подацима које садржи ова публикација нарочито је порасла након доношења *Закона о фонду за развој Републике Србије* ("Сл. гласник РС", број 20/92), и *Закона о недовољно развијеним подручјима Републике Србије до 2005. године* ("Сл. гласник РС", број 53/95). Тим законом створене су основне институционалне претпоставке за осмишљени однос свих релевантних фактора према недовољно развијеним подручјима, што је и очекивано с обзиром на садашње карактеристике достигнутог развоја Републике Србије, који у себи садржи како економске ефекте природних услова, економске политике из претходног периода, тако и утицај ванредних стања у појединим периодима.

Да би изашао у сусрет повећаном интересовању великог броја привредних субјеката и друштвених чинилаца, као и због тражења решења за убрзани привредни развој, Републички завод за статистику Србије, поред осталог, припремио је и публикацију *Недовољно развијена подручја Републике Србије, 2004 – изабрани статистички подаци, по општинама*.

С обзиром на то да је материја која се односи на недовољно развијена подручја и системски и стварно комплексна проблематика, у овој публикацији објављени су само најважнији статистички подаци – до нивоа општина. Остали подаци релевантни за оцену стања и предузимање мера у области убрзања развоја недовољно развијених подручја, као што су подаци о насељима, групама насеља, деловима насеља,

приграничим подручјима и други, могу се у највећој мери преузети из богате статистичке документације којом располаже Републички завод за статистику Србије.

Да би одговорила својој сврси и намени, ова публикација, поред богатог избора табела, и методолошке основе и објашњења за коришћење података, као и графичке приказе и картограме.

На припреми ове публикације посебно су се ангажовали Славко Капуран, помоћник директора, Милан Бурзановић, начелник одељења за формирање база за израду националних рачуна, Горан Радисављевић, саветник у сектору статистике националних рачуна и Душан Гавриловић, сарадник у сектору националних рачуна.

У Београду, 2006.

ДИРЕКТОР  
Др Драган Вукмировић

## САДРЖАЈ

Предговор.....	3
Садржај.....	5
Методолошка објашњења.....	7
<b>КОРИГОВАНИ НАРОДНИ ДОХОДАК</b>	
Табела 1а. ОДНОСИ И НИВО РАЗВИЈЕНОСТИ ОПШТИНА У РЕПУБЛИЦИ СРБИЈИ НА БАЗИ КОРИГОВАНОГ НАРОДНОГ ДОХОТКА ПО СТАНОВНИКУ, 2004. ....	15
Табела 1б. ОДНОСИ И НИВО РАЗВИЈЕНОСТИ ОКРУГА У РЕПУБЛИЦИ СРБИЈИ НА БАЗИ КОРИГОВАНОГ НАРОДНОГ ДОХОТКА ПО СТАНОВНИКУ, 2004. ....	21
<b>ЗАПОСЛЕНОСТ</b>	
Табела 2а. ПРЕГЛЕД ОПШТИНА ПРЕМА УКУПНОМ БРОЈУ ЗАПОСЛЕНИХ И ПРЕМА БРОЈУ ЗАПОСЛЕНИХ ЛИЦА НА 1000 СТАНОВНИКА, 2004. ....	22
Табела 2б. ПРЕГЛЕД ОКРУГА ПРЕМА УКУПНОМ БРОЈУ ЗАПОСЛЕНИХ И ПРЕМА БРОЈУ ЗАПОСЛЕНИХ ЛИЦА НА 1000 СТАНОВНИКА, 2004. ....	28
<b>ПРОМЕТ У ТРГОВИНИ НА МАЛО</b>	
Табела 3а. ПРЕГЛЕД ОПШТИНА ПРЕМА УКУПНО ОСТВАРЕНОМ ПРОМЕТУ У ТРГОВИНИ НА МАЛО, 2004. ....	29
Табела 3б. ПРЕГЛЕД ОКРУГА ПРЕМА УКУПНО ОСТВАРЕНОМ ПРОМЕТУ У ТРГОВИНИ НА МАЛО, 2004. ....	35
<b>БРОЈ ТЕЛЕФОНСКИХ ПРЕТПЛАТНИКА</b>	
Табела 4а. ПРЕГЛЕД ОПШТИНА ПРЕМА УКУПНОМ БРОЈУ ТЕЛЕФОНСКИХ ПРЕТПЛАТНИКА, 2004. ....	36
Табела 4б. ПРЕГЛЕД ОКРУГА ПРЕМА УКУПНОМ БРОЈУ ТЕЛЕФОНСКИХ ПРЕТПЛАТНИКА, 2004. ....	42
<b>НЕДОВОЉНО РАЗВИЈЕНЕ ОПШТИНЕ</b>	
Табела 5. СТЕПЕН РАЗВИЈЕНОСТИ ОПШТИНА ПРЕМА ОДРЕЂЕНИМ ПОКАЗАТЕЉИМА, 2004. ....	43
<b>ДУЖИНА ЛОКАЛНИХ ПУТЕВА</b>	
Табела 6а. ПРЕГЛЕД ОПШТИНА ПРЕМА ДУЖИНИ ЛОКАЛНИХ ПУТЕВА, 2004. ....	49

<b>Табела 6б.</b> ПРЕГЛЕД ОКРУГА ПРЕМА ДУЖИНИ ЛОКАЛНИХ ПУТЕВА, 2004. ....	53
<b>ОБРАЗОВАЊЕ</b>	
<b>Табела 7а.</b> ПРЕГЛЕД ОПШТИНА ПРЕМА СТЕПЕНУ ОБРАЗОВАЊА СТАНОВНИШТВА СТАРОГ 15 И ВИШЕ ГОДИНА, ПРЕМА ПОПИСУ 2002. ....	54
<b>Табела 7б.</b> ПРЕГЛЕД ОКРУГА ПРЕМА СТЕПЕНУ ОБРАЗОВАЊА СТАНОВНИШТВА СТАРОГ 15 И ВИШЕ ГОДИНА, ПРЕМА ПОПИСУ 2002. ....	68
<b>ПОЉОПРИВРЕДНО СТАНОВНИШТВО</b>	
<b>Табела 8а.</b> ПРЕГЛЕД ОПШТИНА ПРЕМА УЧЕШЋУ АКТИВНОГ У ПОЉОПРИВРЕДНОМ СТАНОВНИШТВУ, 2002. ....	72
<b>Табела 8б.</b> ПРЕГЛЕД ОКРУГА ПРЕМА УЧЕШЋУ АКТИВНОГ У ПОЉОПРИВРЕДНОМ СТАНОВНИШТВУ, 2002. ....	76
<b>ПРЕГЛЕД КАРТОГРАМА И ГРАФИКОНА</b>	
<b>К а р т а</b> Општине и окрузи у Републици Србији.....	13
<b>К а р т а</b> Степен развијености општина, према коригованом народном дохотку по становнику, 2004.....	19
<b>Графикон</b> Степен развијености општина, према коригованом народном дохотку по становнику, 2004.....	20
<b>К а р т а</b> Степен развијености општина, према броју запослених на 1000 становника, 2004.....	26
<b>Графикон</b> Степен развијености општина, према броју запослених на 1000 становника, 2004.....	27
<b>К а р т а</b> Степен развијености општина, према промету у трговини на мало по становнику, 2004.....	33
<b>Графикон</b> Степен развијености општина, према промету у трговини на мало по становнику, 2004.....	34
<b>К а р т а</b> Степен развијености општина, према броју телефонских претплатника на 100 становника, 2004.....	40
<b>Графикон</b> Степен развијености општина, према броју телефонских претплатника на 100 становника, 2004.....	41
<b>Графикон</b> Степен развијености општина, Републике Србије према одређеним показатељима, 2004.....	48

## МЕТОДОЛОШКА ОБЈАШЊЕЊА

### **Политика регионалног развоја Републике Србије**

Политика регионалног развоја Републике Србије коју је Влада Републике Србије донела средином 1994. године као глобални циљ истакла је складнији регионални развој кроз процес децентрализације привредних активности, усклађен са развојем инфраструктуре и друштвеног стандарда. Приоритети су дати неразвијеним општинама и насељима, односно примени најуноснијих економских програма, уз целовито регионално заокружење инфраструктурних система и објеката (путна и енергетска мрежа, ПТТ системи и водопривредни објекти), са посебном пажњом усмереном на селска брдско-планинска подручја и делове приграничних општина. Носиоци ове политике регионалног развоја предузећа вођена сопственим профитним интересом, с једне стране, а са друге стране држава давањем одговарајућих фискалних олакшица и подстицаја и стварањем целовитог стимулативног привредно-системског окружења за инвестирање.

### **Закон о фонду за развој Републике Србије**

Законом о Фонду за развој Републике Србије («Сл. гласник РС», бр. 20/92), поред осталог, створени су институционални услови за подстицање привредног и регионалног развоја, укључујући и дефинисање извора и начина прикупљања финансијских средстава, као и механизма за њихово коришћење, надлежности за праћење, анализу и контролу коришћења тих средстава.

### **Закон о недовољно развијеним подручјима Републике Србије за период до 2005. године**

Доношењем Закона о недовољно развијеним подручјима Републике Србије до 2005. године («Сл. гласник РС», број 53/95), заокружене су основне институционалне претпоставке политике регионалног развоја, јер су овим Законом утврђени критеријуми и показатељи за мерење степена развијености и одређена недовољно развијена подручја на територији Републике Србије за период до 2005. године. Имајући у виду целину овог Закона, а посебно члан 2. тачка 1, којом се утврђују основни показатељи степена развијености општина, као и чланове 3. и 6, којима се утврђују неразвијене, односно најнеразвијеније општине Републике Србије, у Републичком заводу за информатику и статистику припремљени су показатељи који се односе на кориговани народни доходак по становнику, степен запослености укупног становништва, промет у трговини на мало по становнику и број телефонских прикључака на сто становника. Потребно је, такође, имати у виду да су поменути Законом одређени и критеријуми и начин промене статуса недовољно развијених подручја (чл. 8), као и да су одређени институционални носиоци тих промена.

## Девастирана подручја Републике Србије

На основу члана 6. став. 1. Уредбе о критеријумима и показатељима за утврђивање девастираних подручја Републике Србије («Сл. гласник РС», број 58/04), Влада Републике Србије је 2004. године донела *Одлуку о одређивању девастираних подручја (општина) Републике Србије* («Сл. гласник РС», број 63/04). Овом одлуком одређена су девастирана подручја (општине) Републике Србије, и то: Мајданпек, Крагујевац, Бор, Прибој, Пријеполје, Медвеђа, Рашка, Шид, Димитровград, Краљево, Лозница, Лесковац и Књажевац.

## Закон о просторном плану Републике Србије

До 2010. године, Република Србија, у оквиру своје надлежности, поред осталог, доносиће и одговарајуће регионалне просторне планове (Закон о просторном плану Републике Србије, «Сл. гласник РС», број 13/96).

Регионални просторни планови доносе се за једно или више функционалних подручја односно округа, и то за:

1. Административно подручје Београда;
2. Јужни Банат, Средњи и Северни Банат, Јужну Бачку и Срем, и Северну Бачку;
3. Колубару, Мачву и Подриње, Подунавље и Браничево, Поморавље и Шумадију, Понишавље и Топлицу, Тимочку Крајину, Јужну Мораву, Западну Мораву и Пештер и Златиборско-златарски регион; и,
4. Косово, Метохију и Косовско Поморавље.

## Народни доходак

### *Извори и методи прикупљања података*

Обрачун народног дохотка по општинама методолошки се заснива на концепту материјалне производње и обухвата искључиво тзв. производне делатности (производња материјалних добара и производних услуга) које су се обављале на територији одређене општине. За предузећа свих облика својине и задруге обрачун се базира на подацима из годишњих завршних рачуна и књиговодствених евиденција, који се прикупљају и обрађују по територијалном принципу и принципу «чистих делатности» од 1961. године (Комплексни годишњи извештај КГИ-01). За приватна пољопривредна газдинства и предузетнике обрачун друштвеног производа и народног дохотка врши се на основу посебних статистичких истраживања (Обрачун друштвеног производа приватног сектора пољопривреде – ДП, и Обрачун друштвеног производа приватног сектора непољопривредних делатности – ДЗ). Поменути обрачуни се знатним делом изводе на основу расположивих података из статистичког система - података пољопривредне статистике (за сејане површине, приноси, прираст итд.), статистике цена, статистике откупа пољопривредних производа, трговине на мало, грађевинарства, угоститељства, пореских евиденција, и др., а поједини елементи се процењују.

### *Обухватност*

Обрачун за сваку општину урађен је према принципу чистих делатности. У складу са тим, делатност предузећа се рашчлањује и разврстава у делатности (према Класификацији делатности – КД) које обављају јединице у његовом саставу а затим територијално расподељује у оне општине где односне једи-



нице обављају своју делатност. Самим тим, у обрачун народног дохотка по општинама укључени су подаци за све пословне јединице (погон, продавница, складиште, представништво, градилиште, итд.) које своју делатност обављају на територији дате општине независно од тога што седиште предузећа којем припадају може бити на територији неке друге општине. Када је реч о физичким лицима који самостално обављају привредну делатност, обрачуном народног дохотка обухваћени су индивидуални пољопривредни произвођачи и предузетници (радње, ортачке радње и слободне професије), при чему се под делатношћу подразумевају делатности утврђене званичном класификацијом делатности, уметнички и стари занати и послови домаће радиности.

### **Дефиниције**

Народни доходак представља мерило новостворене вредности коју су произвеле производне делатности у току године. Народни доходак се добија одузимањем материјалних трошкова и трошкова отписа основних средстава од вредности остварене производње. Његове компоненте су зараде запослених и вишак производа из којег предузећа надокнађују нематеријалне трошкове пословања, подмирују потребе јавне потрошње (порези и доприноси), обезбеђују дохотке власницима фактора производње (камате, ренте, дивиденде, предузетнички доходак) и формирају резерве. Доходак по глави становника представља однос укупног народног дохотка и броја становника у датој општини, и представља основни индикатор развијености општине чија информативна вредност у нашим условима не губи на значају упркос томе што савремени систем макроекономских агрегата не познаје овај показатељ.

Кориговани народни доходак добијен је корекцијом народног дохотка двогодишњим просеком народног дохотка пољопривреде из 2003. и 2004. године. На тај начин, нарочито код општина у

чијој привредној структури пољопривреда заузима значајно место, смањује се утицај сезонских осцилација остварених приноса карактеристичних за ову делатност.

### **Становништво**

#### **Извори и методи прикупљања података**

Подаци о становништву засновани су на резултатима пописа становништва из 2002. године са стањем 31.03.2002, као и на резултатима обраде статистике рођених и умрлих и статистике миграција у 2002. и 2003. години. Процењени број становника у 2004. (годишњи просек) израчунат је тако што је најпре на основу поменутих резултата израчунат број становника 1. јануара 2004. године а затим број становника 31. децембра 2004. на бази природног прираштаја и салда миграције за 2004. годину. Процена становништва средином 2004. године (по конвенцији 30. јуни) представља просек броја становника 1. јануара и 31. децембра 2004.

#### **Обухватност**

Подаци о природном кретању становништва обухватају број рођених и умрлих који је регистрован у матичној служби. Према прописима о вођењу матичних књига, случајеви рођења и смрти обавезно се уписују у матичну књигу подручја на којем су се десили, без обзира на то да ли односно лице станује на том подручју или не. У циљу добијања коначних података, на основу регистрованих случајева (претходни подаци) врши се прегруписавање, тако да се резултати исказују према пребивалишту мајке (рођени) односно умрлог лица (умрли), што одговара пописној концепцији сталног становништва. Подаци о пресељавању становништва у Републици Србији у периоду од 1988. до 2004. године резултат су редовног статистич-

ког праћења ове појаве на нивоу Републике, успостављеног 1988. године. Основни извор података за статистику миграције јесу изјаве грађана (пријаве и одјаве пребивалишта), и документа која се подносе служби за евиденцију пребивалишта.

### **Дефиниције**

У свим послератним пописима становништва укупно становништво било је пописивано и резултати приказивани по концепцији сталног становништва. То значи да је сваки становник требало да буде пописан у месту сталног становања (пребивалишту), па и у случају да се из било ког разлога (путовање, школовање, теренски рад, привремено рад у иностранству, служење војног рока, лечење, издржавање казне лишења слободе, итд.) у време пописа није налазио у том месту. За таква лица податке су обезбеђивала њихова домаћинства. Подаци о сваком лицу укључивани су у резултате пописа за оно насеље у којем је лице становало, без обзира на то да ли се у време пописа налазило у том или у неком другом насељу.

При коришћењу пописних резултата треба имати у виду да дефиниције сталног, односно укупног становништва у пописима 1991. и 2002. године нису у потпуности упоредиве. По дефиницији из пописа 1991. године, у стално становништво поред становништва у земљи, било је укључено и становништво на тзв. привременом раду у иностранству, као и чланови породице који су са њима боравили у иностранству.

Сходно међународним препорукама, у попису 2002. године, осим становништва у земљи, у састав сталног становништва улазе југословенски грађани чији је рад, односно боравак у иностранству краћи од годину дана, као и страни држављани који у нашој земљи раде или бораве у својству чланова породице дуже од годину дана.

По методолошким упутствима за попис 2002. год. радници и друга активна лица која раде ван места сталног становања пописани су као стални становници места у којима су биле настањене њихове породице (домаћинства), без обзира на то да ли су се из места рада свакодневно враћали у место сталног становања својих породица (домаћинства) или не.

*Активно становништво* чине лица старе 15 и више година која обављају занимање, незапослена лица која траже посао и лица која су привремено прекинула занимање због служења војног рока (активна лица која не обављају занимање). Под занимањем се сматра обављање одређених послова у циљу стицања средстава за живот.

*Пољопривредно становништво*, по Међународној стандардној класификацији занимања МСК3-88 (International Standard Classification of Occupations – ISCO – 88), чине лица која су по занимању: радници у пољопривреди, рибарству и шумарству (произвођачи за тржиште), пољопривредници (произвођачи за сопствене потребе) или физички радници у пољопривреди, рибарству и сродни, као и сва лица која су од њих издржавана. Активно пољопривредно становништво чине лица старе 15 и више година која наведена занимања обављају у радном односу или самостално (на свом, породичном или туђем имању и сл.) и на тај начин стичу средства за живот.

Подаци о образовању односе се на највишу завршену школу, односно на врсту школе чијим је завршавањем лице стекло највиши степен образовања. Подаци се исказују само за становништво старо 15 и више година, тј. нису обухваћена деца предшколског узраста и ученици основне школе.

## **Запосленост**

### ***Извори и методи прикупљања података***

Подаци о запосленима – годишњи просек – добијени су на основу редовне полугодишње извештајне службе којом се за месец март и месец септембар сваке године прикупљају подаци предузећа, установа и организација свих облика својине. Подаци о физичким лицима која самостално обављају привредну делатност (оснивањем радње или у виду одређене слободне професије – предузетници), као и о радницима који су код њих запослени, прикупљени су редовним полугодишњим извештајем од Републичког завода здравственог осигурања запослених.

### ***Обухватност***

Полугодишња извештајна служба о запосленима заснива се на потпуном обухвату предузећа, установа и организација. Овим подацима нису обухваћени страни држављани запослени у Србији и Црној Гори, грађани Србије и Црне Горе запослени у представништву неке стране државе на територији Србије и Црне Горе, запослени који се налазе на служењу војног рока, запослени којима радни однос мирује једну или више година, активна војна лица и грађанска лица запослена у ВСЦГ и запослени у органима унутрашњих послова. У спровођењу полугодишње извештајне службе примењује се тзв. територијални принцип посматрања, по коме је општина узета као основна територијална јединица. Сходно томе, извештајном јединицом сматра се сваки субјекат (предузеће, установа, организација) који обавља своју делатност на територији дате општине, укључив и пословне јединице организације чије је седиште на територији друге општине. Као и код обрачуна народног дохотка, у складу са принципом чистих делатности, свака пословна јединица са делатношћу различитом од основне делатности органи-

зације којој припада представља посебну извештајну јединицу у оквиру општине у којој обавља своју делатност. Полугодишња извештајна служба о приватним предузетницима и запосленима код њих обухвата само запослена лица која су регистрована код Републичког завода здравственог осигурања.

### ***Дефиниције***

Под појмом «запослени» подразумевају се сва лица која имају засновани радни однос, тј. закључен формално-правни уговор о запослењу са предузећем, установом, организацијом (укључив и функционере) или предузетником, без обзира на то да ли су радни однос засновала на неодређено или одређено време и да ли раде пуно радно време. За ову категорију активног становништва у статистици радне снаге користи се израз «лица у радном односу» а дефиниција запослених обухвата и физичка лица која самостално обављају одређену привредну делатност - предузетнике, тј. власнике радњи који по претпоставци у њима и раде. Не сматрају се запосленим лица која раде по уговору о делу или по уговору о обављању привремених и повремених послова. Такође, као запослени не сматрају се помажући чланови у домаћинству власника радњи, ученици школа за квалификоване раднике (ученици у привреди), приправници, припадници доброволних радних група, лица на издржавању казни и спољни сарадници (уговор о делу).

## **Трговина на мало**

### ***Извори и методи прикупљања података***

Подаци о промету оствареном у трговини на мало прикупљају се путем редовних тромесечних и годишњих статистичких истраживања базираних на узорку за предузећа и трговинске радње свих облика својине.

## **Дефиниције**

Под трговином на мало подразумева се продаја робе крајњим потрошачима (првенствено становништву за личну потрошњу, за употребу у домаћинству и правним и физичким лицима која купују робу да би је користили за обављање делатности). У промет робе на мало укључује се продаја робе с консигнација становништву, било да се обавља из складишта или из продавница. У вредност продате робе укључује се вредност пореза на промет робе на мало који је укалкулисан у продајну цену. Подаци о обављеним услугама у промету робе (заступничке, агенцијске, комисионе, и сл.) не исказују се.

Процене промета трговине на мало за ниво општине урађене су на основу укупног износа промета трговине на мало за Републику Србију и процентуалног учешћа сваке општине појединачно у укупном друштвеном производу трговине на мало као гране.

## **Саобраћај**

Подаци о броју телефонских претплатника добијени су од ЈП ПТТ «Србија» за све општине на територији Републике Србије и односе се на активне везе правних и физичких лица, као и оних у својини ПТТ-а.

*Локални пут* је јавни пут који повезује села и насеља на територији једне општине или који је од значаја за саобраћај на територији општине. Подаци о локалним путевима добијају се из годишњег статистичког извештаја «Годишњи извештај о путевима и мостовима» који попуњавају општинске скупштине које се старају о одржавању локалних путева.

### **Посебна напомена:**

Подаци за Косово и Метохију нису обухваћени.

# РЕПУБЛИКА СРБИЈА





Табела 1а.

## ОДНОСИ И НИВО РАЗВИЈЕНОСТИ ОПШТИНА У РЕПУБЛИЦИ СРБИЈИ НА БАЗИ КОРИГОВАНОГ НАРОДНОГ ДОХОТКА ПО СТАНОВНИКУ, 2004.

- текуће цене -

Редни број		Број становника, процена, стање 30.06.2004.	Кориговани народни доходак <sup>1)</sup> , у хилј. дин.	Кориговани народни доходак, по становнику, у дин.	Ниво: Република Србија = 100	Ранг
	<b>Република Србија</b>	<b>7 463 157</b>	<b>877 648 960</b>	<b>117 598</b>	<b>100,0</b>	-
	Централна Србија	5 440 900	616 710 593	113 347	96,4	-
	Војводина	2 022 257	260 938 367	129 033	109,7	-
1	Александровац	28 881	2 086 527	72 246	61,4	92
2	Алексинач	56 396	3 570 669	63 314	53,8	116
3	Аранђеловац	47 909	5 006 580	104 502	88,9	38
4	Ариље	19 690	2 075 481	105 408	89,6	36
5	Бабушница	14 896	834 011	55 989	47,6	127
6	Бајина Башта	28 776	2 288 452	79 526	67,6	77
7	Баточина	12 038	1 107 880	92 032	78,3	53
8	Бела Паланка	13 882	565 383	40 728	34,6	146
9	Београд - Барајево	24 948	896 856	35 949	30,6	152
10	Београд - Вождовац	152 697	19 811 264	129 742	110,3	24
11	Београд - Врачар	56 923	22 535 088	395 887	336,6	3
12	Београд - Гроцка	78 028	4 645 686	59 539	50,6	122
13	Београд - Звездара	136 233	14 326 709	105 163	89,4	37
14	Београд - Земун	193 397	30 022 798	155 239	132,0	13
15	Београд - Лазаревац	58 638	14 026 005	239 197	203,4	6
16	Београд - Младеновац	52 250	4 629 805	88 609	75,3	61
17	Београд - Нови Београд	217 706	71 695 042	329 320	280,0	4
18	Београд - Обреновац	71 236	7 525 481	105 642	89,8	34
19	Београд - Палилула	159 047	28 099 341	176 673	150,2	9
20	Београд - Раковица	99 758	4 671 108	46 824	39,8	137
21	Београд - Савски Венац	41 481	31 993 716	771 286	655,9	1
22	Београд - Сопот	20 361	2 643 911	129 852	110,4	23
23	Београд - Стари Град	54 449	37 407 411	687 017	584,2	2
24	Београд - Чукарица	172 108	14 816 898	86 091	73,2	65
25	Блаце	13 336	1 081 175	81 072	68,9	74
26	Богатић	32 494	2 128 514	65 505	55,7	111
27	Бојник	12 694	585 191	46 100	39,2	140
28	Бољевац	15 231	913 815	59 997	51,0	121
29	Бор	54 046	2 199 912	40 704	34,6	147
30	Босилеград	9 437	209 255	22 174	18,9	160
31	Брус	18 224	984 192	54 005	45,9	130
32	Бујановац	44 506	1 794 185	40 313	34,3	149
33	Ваљево	95 857	8 605 043	89 770	76,3	57
34	Варварин	19 719	945 086	47 928	40,8	136
35	Велика Плана	44 080	3 194 721	72 476	61,6	91
36	Велико Градиште	20 458	1 815 672	88 751	75,5	60
37	Владимирци	19 975	1 267 669	63 463	54,0	115

<sup>1)</sup> Корекција народног доходака извршена је двогодишњим просеком народног доходака пољопривреде из 2003. и 2004. године.

Табела 1а.

ОДНОСИ И НИВО РАЗВИЈЕНОСТИ ОПШТИНА У РЕПУБЛИЦИ СРБИЈИ НА БАЗИ  
КОРИГОВАНОГ НАРОДНОГ ДОХОТКА ПО СТАНОВНИКУ, 2004. (наставак)

- текуће цене -

Редни број		Број становника, процена, стање 30.06.2004.	Кориговани народни доходак <sup>1)</sup> , у хилј. дин.	Кориговани народни доходак, по становнику, у дин.	Ниво: Република Србија = 100	Ранг
38	Владичин Хан	23 265	954 787	41 040	34,9	145
39	Власотинце	32 822	1 182 249	36 020	30,6	151
40	Врање	87 234	8 693 229	99 654	84,7	43
41	Врњачка Бања	26 591	2 349 537	88 358	75,1	62
42	Гаџин Хан	9 938	1 067 456	107 412	91,3	32
43	Голубац	9 658	643 714	66 651	56,7	107
44	Горњи Милановац	46 917	5 980 151	127 462	108,4	25
45	Деспотовац	24 999	2 452 128	98 089	83,4	46
46	Димитровград	11 355	694 509	61 163	52,0	120
47	Дољевац	19 200	886 674	46 181	39,3	139
48	Жабари	12 736	1 170 585	91 911	78,2	54
49	Жагубица	14 532	537 567	36 992	31,5	150
50	Житорађа	17 887	1 003 849	56 122	47,7	126
51	Зајечар	64 809	4 462 852	68 862	58,6	101
52	Ивањица	34 876	2 646 100	75 872	64,5	83
53	Јагодина	70 566	5 762 518	81 661	69,4	71
54	Кладово	23 097	2 743 461	118 780	101,0	29
55	Кнић	15 688	1 426 948	90 958	77,3	56
56	Књажевац	35 744	2 211 279	61 864	52,6	117
57	Косјерић	13 584	2 185 070	160 856	136,8	12
58	Коцељева	15 221	1 062 549	69 808	59,4	97
59	Крагујевац - град	175 209	11 533 904	65 829	56,0	109
60	Краљево	120 971	8 917 295	73 714	62,7	87
61	Крупањ	19 620	832 046	42 408	36,1	143
62	Крушевац	130 626	11 593 949	88 757	75,5	59
63	Куршумлија	21 036	979 716	46 573	39,6	138
64	Кучево	18 373	969 286	52 756	44,9	134
65	Лајковац	16 662	1 567 837	94 097	80,0	52
66	Лапово	8 055	768 034	95 349	81,1	49
67	Лебане	24 518	826 413	33 706	28,7	155
68	Лесковац	154 895	9 948 142	64 225	54,6	113
69	Лозница	85 631	4 586 894	53 566	45,6	132
70	Лучани	23 937	2 029 272	84 776	72,1	67
71	Љиг	14 181	994 152	70 104	59,6	96
72	Љубовија	16 454	1 301 074	79 073	67,2	78
73	Мајданпек	22 571	- 58 227	...	...	162
74	Мали Зворник	13 854	739 214	53 357	45,4	133
75	Мало Црниће	13 606	804 981	59 164	50,3	124
76	Медвеђа	10 569	262 503	24 837	21,1	158
77	Мерошина	14 572	808 061	55 453	47,2	128
78	Мионица	16 206	1 217 991	75 157	63,9	84
79	Неготин	42 526	4 025 698	94 664	80,5	51

<sup>1)</sup> Види фусноту <sup>1)</sup> на стр 15.



Табела 1а.

**ОДНОСИ И НИВО РАЗВИЈЕНОСТИ ОПШТИНА У РЕПУБЛИЦИ СРБИЈИ НА БАЗИ КОРИГОВАНОГ НАРОДНОГ ДОХОТКА ПО СТАНОВНИКУ, 2004.** (наставак)

- текуће цене -

Редни број		Број становника, процена, стање 30.06.2004.	Кориговани народни доходак <sup>1)</sup> , у хилј. дин.	Кориговани народни доходак, по становнику, у дин.	Ниво: Република Србија = 100	Ранг
80	Град Ниш	252 131	35 650 601	141 397	120,2	19
81	Ниш	236 722	35 233 107	148 837	126,6	15
82	Нишка Бања	15 409	417 493	27 094	23,0	157
83	Нова Варош	19 428	1 309 179	67 386	57,3	105
84	Нови Пазар	89 262	3 896 646	43 654	37,1	142
85	Осечина	14 682	1 034 312	70 448	59,9	95
86	Параћин	57 926	5 484 076	94 674	80,5	50
87	Петровац	34 016	2 091 545	61 487	52,3	118
88	Пирот	62 735	6 497 236	103 566	88,1	39
89	Пожаревац	75 021	11 064 858	147 490	125,4	16
90	Пожега	31 716	2 695 234	84 980	72,3	66
91	Прешево	37 154	798 837	21 501	18,3	161
92	Прибој	29 793	1 358 938	45 613	38,8	141
93	Пријеполје	40 720	1 720 317	42 247	35,9	144
94	Прокупље	47 995	2 851 600	59 415	50,5	123
95	Ражањ	10 813	436 343	40 354	34,3	148
96	Рача	12 568	802 678	63 867	54,3	114
97	Рашка	26 415	1 809 903	68 518	58,3	102
98	Рековац	12 941	697 189	53 874	45,8	131
99	Свилајнац	25 314	2 065 035	81 577	69,4	72
100	Сврљиг	16 779	571 727	34 074	29,0	153
101	Сјеница	28 155	953 225	33 856	28,8	154
102	Смедерево	109 669	8 798 944	80 232	68,2	75
103	Смедеревска Паланка	55 282	4 060 013	73 442	62,5	89
104	Сокобања	18 041	1 220 105	67 630	57,5	104
105	Сурдулица	21 707	1 705 891	78 587	66,8	79
106	Топола	24 756	2 462 802	99 483	84,6	44
107	Трговиште	6 058	165 637	27 342	23,3	156
108	Трстеник	47 990	3 150 239	65 644	55,8	110
109	Тутин	30 877	703 687	22 790	19,4	159
110	Ћићевац	10 439	720 702	69 039	58,7	99
111	Ђуприја	33 128	2 421 350	73 091	62,2	90
112	Уб	31 568	2 086 440	66 094	56,2	108
113	Ужице	82 417	8 384 852	101 737	86,5	41
114	Црна Трава	2 267	138 795	61 224	52,1	119
115	Чајетина	15 577	1 351 135	86 739	73,8	64
116	Чачак	117 115	12 481 145	106 572	90,6	33
117	Шабац	121 869	15 297 403	125 523	106,7	26

<sup>1)</sup> Види фусноту <sup>1)</sup> на стр 15.

Табела 1а.

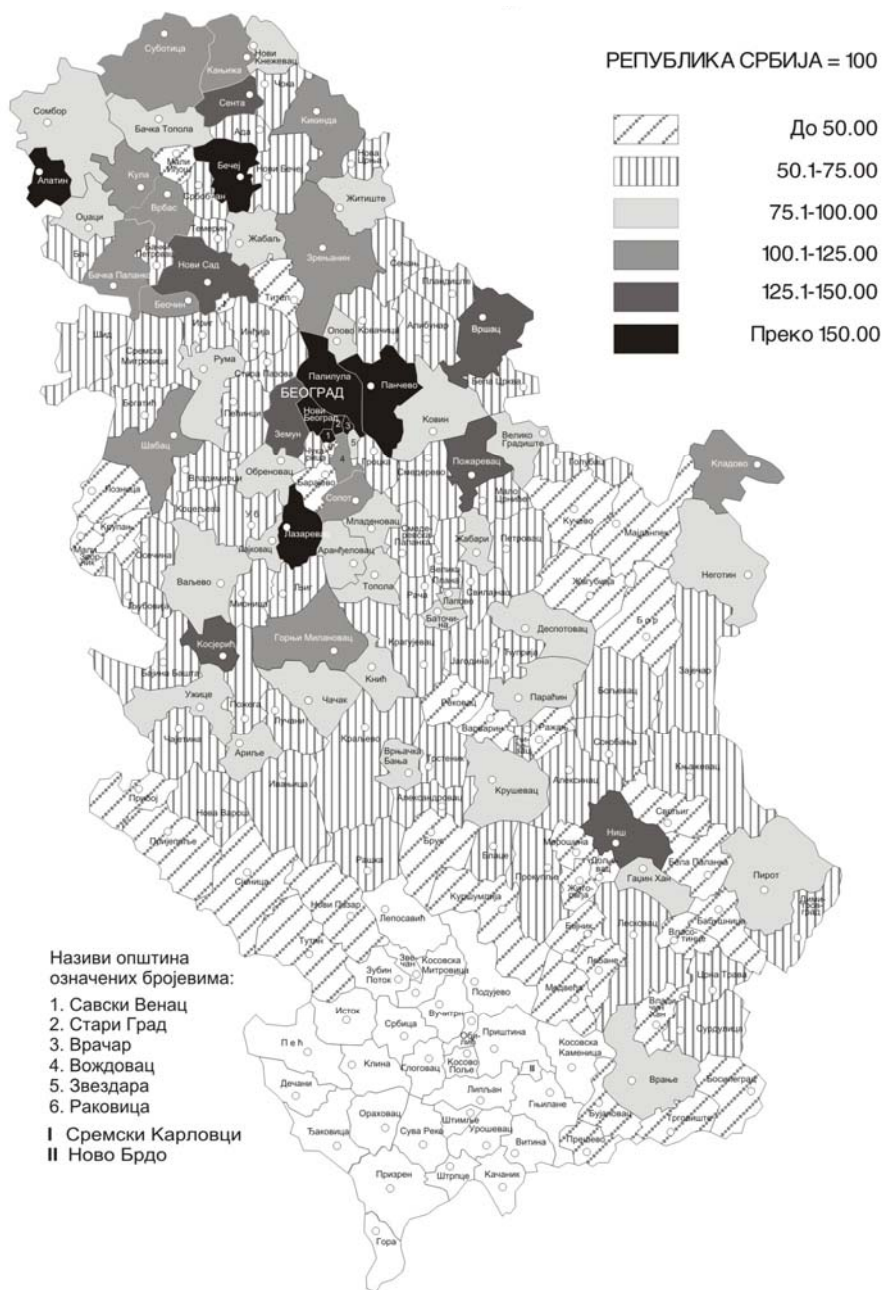
## ОДНОСИ И НИВО РАЗВИЈЕНОСТИ ОПШТИНА У РЕПУБЛИЦИ СРБИЈИ НА БАЗИ КОРИГОВАНОГ НАРОДНОГ ДОХОТКА ПО СТАНОВНИКУ, 2004. (наставак)

- текуће цене -

Редни бр.		Број становника процена стање 30.06.2004.	Кориговани народни доходак <sup>1)</sup> у хилџ. дин.	Кориговани народни доходак по становнику у дин.	Ниво, Република Србија = 100	Ранг
118	Ада	18 724	1 494 495	79 817	67,9	76
119	Алибунар	22 465	1 448 027	64 457	54,8	112
120	Апатин	32 048	9 753 625	304 344	258,8	5
121	Бач	15 925	1 293 305	81 212	69,1	73
122	Бачка Паланка	59 851	7 947 828	132 794	112,9	22
123	Бачка Топола	37 427	3 593 630	96 017	81,6	48
124	Бачки Петровац	14 429	1 062 449	73 633	62,6	88
125	Бела Црква	19 949	1 472 745	73 826	62,8	86
126	Беоцин	15 938	1 890 615	118 623	100,9	30
127	Бечеј	40 238	8 086 851	200 975	170,9	8
128	Врбас	45 287	6 568 061	145 032	123,3	17
129	Вршац	54 055	9 396 020	173 823	147,8	11
130	Жабалџ	27 076	2 619 443	96 744	82,3	47
131	Житиште	19 725	1 800 206	91 265	77,6	55
132	Зрењанин	130 464	17 583 065	134 773	114,6	21
133	Инђија	49 848	3 445 001	69 110	58,8	98
134	Ириг	12 041	1 061 459	88 154	75,0	63
135	Кањижа	27 123	3 374 072	124 399	105,8	28
136	Кикинда	65 532	9 296 594	141 863	120,6	18
137	Ковачица	27 590	1 962 541	71 132	60,5	94
138	Ковин	37 629	3 367 241	89 485	76,1	58
139	Кула	47 662	5 972 970	125 319	106,6	27
140	Мали Иђош	13 238	721 308	54 488	46,3	129
141	Нова Црња	12 120	1 013 526	83 624	71,1	69
142	Нови Бечеј	26 211	2 000 230	76 313	64,9	82
143	Нови Кнежевац	12 550	1 240 483	98 843	84,1	45
144	Нови Сад - град	306 853	53 735 196	175 117	148,9	10
145	Опово	11 064	1 217 383	110 031	93,6	31
146	Оџаци	34 366	3 554 635	103 435	88,0	40
147	Панчево	126 960	28 511 172	224 568	191,0	7
148	Пећинци	22 309	1 852 175	83 024	70,6	70
149	Планиште	12 909	866 439	67 119	57,1	106
150	Рума	59 562	6 290 886	105 619	89,8	35
151	Сента	25 155	3 835 195	152 463	129,6	14
152	Сечањ	15 862	1 245 472	78 519	66,8	80
153	Сомбор	94 981	9 550 982	100 557	85,5	42
154	Србобран	17 508	1 261 266	72 039	61,3	93
155	Сремска Митровица	85 205	6 547 063	76 839	65,3	81
156	Сремски Карловци	8 824	434 323	49 221	41,9	135
157	Стара Пазова	71 900	5 352 930	74 450	63,3	85
158	Суботица	147 254	20 200 816	137 183	116,7	20
159	Темерин	28 311	1 949 648	68 865	58,6	100
160	Тител	16 770	951 919	56 763	48,3	125
161	Чока	13 351	903 289	67 657	57,5	103
162	Шид	37 968	3 211 792	84 592	71,9	68

<sup>1)</sup> Види фусноту <sup>1)</sup> на стр. 15.

**СТЕПЕН РАЗВИЈЕНОСТИ ОПШТИНА,  
ПРЕМА КОРИГОВАНОМ НАРОДНОМ ДОХОТКУ  
ПО СТАНОВНИКУ, 2004.**





Табела 16.

## ОДНОСИ И НИВО РАЗВИЈЕНОСТИ ОКРУГА У РЕПУБЛИЦИ СРБИЈИ НА БАЗИ КОРИГОВАНОГ НАРОДНОГ ДОХОТКА ПО СТАНОВНИКУ, 2004.

- текуће цене -

Редни број		Број становника, процена, стање 30.06.2004.	Кориговани народни доходак <sup>1)</sup> , у хиљ. дин.	Кориговани народни доходак, по становнику, у дин.	Ниво: Република Србија = 100	Ранг
	<b>Република Србија</b>	<b>7 463 157</b>	<b>877 648 960</b>	<b>117 598</b>	<b>100,0</b>	-
	Централна Србија	5 440 900	616 710 593	113 347	96,4	-
	Војводина	2 022 257	260 938 367	129 033	109,7	-
	Град Београд	1 589 260	309 747 121	194 900	165,7	-
1	Северно - бачки округ	197 919	24 515 753	123 868	105,3	5
2	Средње - банатски округ	204 382	23 642 499	115 678	98,4	6
3	Северно - банатски округ	162 435	20 144 127	124 013	105,5	4
4	Јужно - банатски округ	312 621	48 241 568	154 313	131,2	1
5	Западно - бачки округ	209 057	28 832 211	137 916	117,3	3
6	Јужно - бачки округ	597 010	87 800 903	147 068	125,1	2
7	Сремски округ	338 833	27 761 305	81 932	69,7	14
8	Мачвански округ	325 118	27 215 361	83 709	71,2	11
9	Колубарски округ	189 156	15 505 774	81 973	69,7	13
10	Подунавски округ	209 031	16 053 679	76 800	65,3	17
11	Браничевски округ	198 400	19 098 208	96 261	81,9	9
12	Шумадијски округ	296 223	23 108 826	78 012	66,3	16
13	Поморавски округ	224 874	18 882 296	83 968	71,4	10
14	Борски округ	142 240	8 910 844	62 647	53,3	20
15	Зајечарски округ	133 825	8 808 051	65 818	56,0	19
16	Златиборски округ	309 856	24 321 883	78 494	66,7	15
17	Моравички округ	222 845	23 136 669	103 824	88,3	8
18	Рашки округ	294 116	17 677 068	60 102	51,1	22
19	Расински округ	255 879	19 480 695	76 132	64,7	18
20	Нишавски округ	379 829	42 991 529	113 187	96,2	7
21	Топлички округ	100 254	5 916 340	59 014	50,2	23
22	Пиротски округ	102 868	8 591 139	83 516	71,0	12
23	Јабланички округ	237 765	12 943 292	54 437	46,3	24
24	Пчињски округ	229 361	14 321 820	62 442	53,1	21

<sup>1)</sup> Корекција народног доходак извршена је двогодишњим просеком народног доходак пољопривреде из 2003. и 2004. године.

Табела 2а.

## ПРЕГЛЕД ОПШТИНА ПРЕМА УКУПНОМ БРОЈУ ЗАПОСЛЕНИХ И ПРЕМА БРОЈУ ЗАПОСЛЕНИХ ЛИЦА НА 1000 СТАНОВНИКА, 2004.

Редни број		Број становника, процена, стање 30.06.2004.	Запослени, укупно	Број запослених на 1000 становника	Ниво: Република Србија = 100	Ранг
	<b>Република Србија</b>	<b>7 463 157</b>	<b>2 050 854</b>	<b>275</b>	<b>100,0</b>	-
	Централна Србија	5 440 900	1 513 708	278	101,2	-
	Војводина	2 022 257	537 146	266	96,7	-
1	Александровац	28 881	4 902	170	61,8	120
2	Алексинац	56 396	8 995	159	58,0	124
3	Аранђеловац	47 909	14 082	294	107,0	27
4	Ариље	19 690	5 150	262	95,2	42
5	Бабушница	14 896	2 876	193	70,3	98
6	Бајина Башта	28 776	5 177	180	65,5	114
7	Баточина	12 038	2 095	174	63,3	119
8	Бела Паланка	13 882	3 134	226	82,2	68
9	Београд - Барајево	24 948	4 374	175	63,8	116
10	Београд - Вождовац	152 697	38 872	255	92,6	45
11	Београд - Врачар	56 923	39 411	692	252,0	3
12	Београд - Гроцка	78 028	10 817	139	50,4	139
13	Београд - Звездара	136 233	37 996	279	101,5	33
14	Београд - Земун	193 397	55 445	287	104,3	30
15	Београд - Лазаревац	58 638	22 574	385	140,1	6
16	Београд - Младеновац	52 250	11 735	225	81,7	70
17	Београд - Нови Београд	217 706	77 147	354	129,0	10
18	Београд - Обреновац	71 236	14 204	199	72,6	89
19	Београд - Палилула	159 047	59 778	376	136,8	7
20	Београд - Раковица	99 758	17 423	175	63,6	118
21	Београд - Савски Венац	41 481	84 260	2 031	739,2	1
22	Београд - Сопот	20 361	6 716	330	120,0	13
23	Београд - Стари Град	54 449	76 692	1 409	512,6	2
24	Београд - Чукарица	172 108	37 794	220	79,9	75
25	Блаце	13 336	2 331	175	63,6	117
26	Богатић	32 494	4 689	144	52,5	134
27	Бојник	12 694	2 014	159	57,7	125
28	Бољевац	15 231	2 290	150	54,7	130
29	Бор	54 046	16 301	302	109,8	25
30	Босилеград	9 437	1 991	211	76,8	83
31	Брус	18 224	2 446	134	48,8	143
32	Бујановац	44 506	6 522	147	53,3	132
33	Ваљево	95 857	32 215	336	122,3	12
34	Варварин	19 719	2 431	123	44,9	148
35	Велика Плана	44 080	8 372	190	69,1	103
36	Велико Градиште	20 458	2 767	135	49,2	142
37	Владимирци	19 975	2 152	108	39,2	152

Табела 2а.

## ПРЕГЛЕД ОПШТИНА ПРЕМА УКУПНОМ БРОЈУ ЗАПОСЛЕНИХ И ПРЕМА БРОЈУ ЗАПОСЛЕНИХ ЛИЦА НА 1000 СТАНОВНИКА, 2004. (наставак)

Редни број		Број становника, процена, стање 30.06.2004.	Запослени, укупно	Број запослених на 1000 становника	Ниво: Република Србија = 100	Ранг
38	Владичин Хан	23 265	5 761	248	90,1	50
39	Власотинце	32 822	6 440	196	71,4	92
40	Врање	87 234	25 940	297	108,2	26
41	Врњачка Бања	26 591	8 685	327	118,9	14
42	Гаџин Хан	9 938	3 560	358	130,4	9
43	Голубац	9 658	1 220	126	46,0	146
44	Горњи Милановац	46 917	13 491	288	104,6	29
45	Деспотовац	24 999	5 189	208	75,5	84
46	Димитровград	11 355	3 633	320	116,4	16
47	Дољевац	19 200	1 753	91	33,2	157
48	Жабари	12 736	1 091	86	31,2	158
49	Жагубица	14 532	1 867	128	46,8	145
50	Жигорађа	17 887	1 341	75	27,3	161
51	Зајечар	64 809	18 043	278	101,3	34
52	Ивањица	34 876	10 683	306	111,5	21
53	Јагодина	70 566	24 668	350	127,2	11
54	Кладово	23 097	4 436	192	69,9	99
55	Кнић	15 688	1 492	95	34,6	155
56	Књажевац	35 744	7 719	216	78,6	78
57	Косјерић	13 584	2 495	184	66,8	110
58	Коцељева	15 221	2 235	147	53,4	131
59	Крагујевац - град	175 209	56 565	323	117,5	15
60	Краљево	120 971	33 003	273	99,3	37
61	Крупањ	19 620	2 412	123	44,7	149
62	Крушевац	130 626	32 209	247	89,7	52
63	Куршумлија	21 036	4 761	226	82,4	66
64	Кучево	18 373	3 343	182	66,2	111
65	Лајковац	16 662	3 199	192	69,9	100
66	Лапово	8 055	2 191	272	99,0	38
67	Лебане	24 518	4 524	185	67,1	107
68	Лесковац	154 895	34 875	225	81,9	69
69	Лозница	85 631	17 228	201	73,2	87
70	Лучани	23 937	4 529	189	68,9	104
71	Љиг	14 181	2 676	189	68,7	105
72	Љубовија	16 454	3 057	186	67,6	106
73	Мајданпек	22 571	6 558	291	105,7	28
74	Мали Зворник	13 854	2 766	200	72,7	88
75	Мало Црниће	13 606	952	70	25,5	162
76	Медвеђа	10 569	1 661	157	57,2	128
77	Мерошина	14 572	1 197	82	29,9	159
78	Мионица	16 206	1 939	120	43,5	150
79	Неготин	42 526	9 549	225	81,7	71

Табела 2а.

## ПРЕГЛЕД ОПШТИНА ПРЕМА УКУПНОМ БРОЈУ ЗАПОСЛЕНИХ И ПРЕМА БРОЈУ ЗАПОСЛЕНИХ ЛИЦА НА 1000 СТАНОВНИКА, 2004. (наставак)

Редни број		Број становника, процена, стање 30.06.2004.	Запослени, укупно	Број запослених на 1000 становника	Ниво: Република Србија = 100	Ранг
80	Град Ниш	252 131	77 047	306	111,2	24
81	Ниш	236 722	74 205	313	114,1	18
82	Нишка Бања	15 409	2 842	184	67,1	108
83	Нова Варош	19 428	4 745	244	88,9	54
84	Нови Пазар	89 262	19 023	213	77,6	81
85	Осечина	14 682	1 826	124	45,3	147
86	Параћин	57 926	13 671	236	85,9	57
87	Петровац	34 016	6 268	184	67,1	109
88	Пирот	62 735	22 603	360	131,1	8
89	Пожаревац	75 021	22 944	306	111,3	23
90	Пожега	31 716	7 028	222	80,6	74
91	Прешево	37 154	3 604	97	35,3	153
92	Прибој	29 793	7 008	235	85,6	60
93	Пријеполје	40 720	7 944	195	71,0	95
94	Прокупље	47 995	11 323	236	85,9	58
95	Ражањ	10 813	1 043	96	35,1	154
96	Рача	12 568	1 961	156	56,8	129
97	Рашка	26 415	6 115	231	84,2	63
98	Рековац	12 941	1 791	138	50,4	140
99	Свилајнац	25 314	4 992	197	71,8	91
100	Сврљиг	16 779	4 381	261	95,0	43
101	Сјеница	28 155	4 024	143	52,0	136
102	Смедерево	109 669	30 219	276	100,3	36
103	Смедеревска Паланка	55 282	10 791	195	71,0	94
104	Сокобања	18 041	4 997	277	100,8	35
105	Сурдулица	21 707	6 082	280	102,0	31
106	Топола	24 756	3 921	158	57,6	126
107	Трговиште	6 058	1 427	236	85,7	59
108	Трстеник	47 990	11 275	235	85,5	62
109	Тутин	30 877	2 506	81	29,5	160
110	Ћићевац	10 439	2 455	235	85,6	61
111	Ђуприја	33 128	7 157	216	78,6	77
112	Уб	31 568	4 205	133	48,5	144
113	Ужице	82 417	25 511	310	112,6	20
114	Црна Трава	2 267	1 487	656	238,7	4
115	Чајетина	15 577	3 559	228	83,1	65
116	Чачак	117 115	31 740	271	98,6	39
117	Шабац	121 869	27 932	229	83,4	64

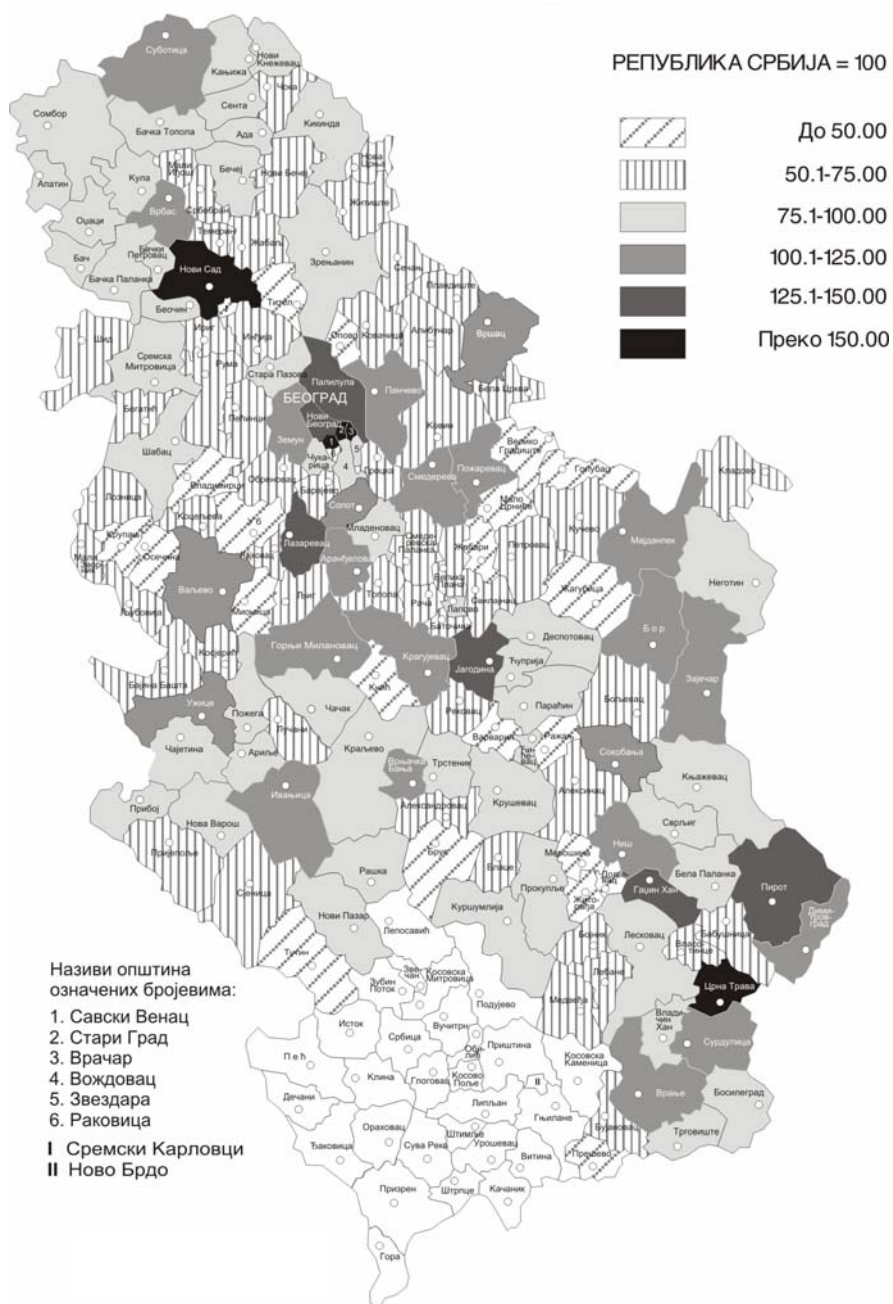


Табела 2а.

## ПРЕГЛЕД ОПШТИНА ПРЕМА УКУПНОМ БРОЈУ ЗАПОСЛЕНИХ И ПРЕМА БРОЈУ ЗАПОСЛЕНИХ ЛИЦА НА 1000 СТАНОВНИКА, 2004. (наставак)

Редни број		Број становника, процена, стање 30.06.2004.	Запослени, укупно	Број запослених на 1000 становника	Ниво: Република Србија = 100	Ранг
118	Ада	18 724	4 639	248	90,2	49
119	Алибунар	22 465	3 989	178	64,6	115
120	Апатин	32 048	6 960	217	79,0	76
121	Бач	15 925	3 379	212	77,2	82
122	Бачка Паланка	59 851	15 565	260	94,6	44
123	Бачка Топола	37 427	8 928	239	86,8	56
124	Бачки Петровац	14 429	3 615	251	91,2	48
125	Бела Црква	19 949	3 237	162	59,0	123
126	Беоцин	15 938	3 603	226	82,3	67
127	Бечеј	40 238	10 727	267	97,0	40
128	Врбас	45 287	14 130	312	113,5	19
129	Вршац	54 055	16 551	306	111,4	22
130	Жабалъ	27 076	4 905	181	65,9	112
131	Житиште	19 725	3 321	168	61,3	122
132	Зрењанин	130 464	33 081	254	92,3	46
133	Инђија	49 848	9 676	194	70,6	97
134	Ириг	12 041	1 738	144	52,5	133
135	Кањижа	27 123	6 086	224	81,7	72
136	Киkinда	65 532	17 371	265	96,5	41
137	Ковачица	27 590	3 868	140	51,0	138
138	Ковин	37 629	7 483	199	72,4	90
139	Кула	47 662	10 592	222	80,9	73
140	Мали Иђош	13 238	2 081	157	57,2	127
141	Нова Црња	12 120	1 706	141	51,2	137
142	Нови Бечеј	26 211	4 727	180	65,6	113
143	Нови Кнежевац	12 550	2 675	213	77,6	80
144	Нови Сад - град	306 853	132 578	432	157,2	5
145	Опово	11 064	1 214	110	39,9	151
146	Оџаци	34 366	8 431	245	89,3	53
147	Панчево	126 960	35 533	280	101,8	32
148	Пећинци	22 309	4 273	192	69,7	101
149	Планиште	12 909	2 617	203	73,8	86
150	Рума	59 562	11 602	195	70,9	96
151	Сента	25 155	6 223	247	90,0	51
152	Сечањ	15 862	2 691	170	61,7	121
153	Сомбор	94 981	24 029	253	92,1	47
154	Србобран	17 508	3 329	190	69,2	102
155	Сремска Митровица	85 205	18 186	213	77,7	79
156	Сремски Карловци	8 824	810	92	33,4	156
157	Стара Пазова	71 900	17 389	242	88,0	55
158	Суботица	147 254	46 216	314	114,2	17
159	Темерин	28 311	5 788	204	74,4	85
160	Тител	16 770	2 281	136	49,5	141
161	Чока	13 351	1 912	143	52,1	135
162	Шид	37 968	7 413	195	71,1	93

**СТЕПЕН РАЗВИЈЕНОСТИ ОПШТИНА,  
ПРЕМА БРОЈУ ЗАПОСЛЕНИХ  
НА 1000 СТАНОВНИКА, 2004.**





Табела 26.

## ПРЕГЛЕД ОКРУГА ПРЕМА УКУПНОМ БРОЈУ ЗАПОСЛЕНИХ И ПРЕМА БРОЈУ ЗАПОСЛЕНИХ ЛИЦА НА 1000 СТАНОВНИКА, 2004.

Редни број		Број становника, процена, стање 30.06.2004.	Запослени, укупно	Број запослених на 1000 становника	Ниво: Република Србија = 100	Ранг
	<b>Република Србија</b>	<b>7 463 157</b>	<b>2 050 854</b>	<b>275</b>	<b>100,0</b>	-
	Централна Србија	5 440 900	1 513 708	278	101,2	-
	Војводина	2 022 257	537 146	266	96,7	-
1	Град Београд	1 589 260	595 239	375	136,3	-
2	Северно - бачки округ	197 919	57 226	289	105,2	3
3	Средње - банатски округ	204 382	45 526	223	81,1	18
4	Северно - банатски округ	162 435	38 904	240	87,2	11
5	Јужно - банатски округ	312 621	74 492	238	86,7	13
6	Западно - бачки округ	209 057	50 013	239	87,1	12
7	Јужно - бачки округ	597 010	200 708	336	122,3	1
8	Сремски округ	338 833	70 278	207	75,5	21
9	Мачвански округ	325 118	62 470	192	69,9	24
10	Колубарски округ	189 156	46 059	243	88,6	10
11	Подунавски округ	209 031	49 382	236	86,0	14
12	Браничевски округ	198 400	40 451	204	74,2	22
13	Шумадијски округ	296 223	82 308	278	101,1	4
14	Поморавски округ	224 874	57 468	256	93,0	8
15	Борски округ	142 240	36 844	259	94,3	6
16	Зајечарски округ	133 825	33 049	247	89,9	9
17	Златиборски округ	309 856	72 640	234	85,3	16
18	Моравички округ	222 845	60 442	271	98,7	5
19	Рашки округ	294 116	69 331	236	85,8	15
20	Расински округ	255 879	55 718	218	79,2	19
21	Нишавски округ	379 829	97 976	258	93,9	7
22	Топлички округ	100 254	19 756	197	71,7	23
23	Пиротски округ	102 868	32 247	313	114,1	2
24	Јабланички округ	237 765	51 002	215	78,1	20
25	Пчињски округ	229 361	51 326	224	81,4	17

Табела 3а.

ПРЕГЛЕД ОПШТИНА ПРЕМА УКУПНО ОСТВАРЕНОМ ПРОМЕТУ У ТРГОВИНИ  
НА МАЛО, 2004.

- текуће цене -

Редни број		Број становника, процена, стање 30.06.2004.	Промет у трговини на мало <sup>1)</sup> , у хилј. дин.	Промет у трговини на мало по становнику, у дин.	Ниво: Република Србија = 100	Ранг
	<b>Република Србија</b>	<b>7 463 157</b>	<b>474 960 490</b>	<b>63 641</b>	<b>100,0</b>	-
	Централна Србија	5 440 900	361 537 995	66 448	104,4	-
	Војводина	2 022 257	113 422 495	56 087	88,1	-
1	Александровац	28 881	927 263	32 106	50,4	95
2	Алексинач	56 396	1 636 674	29 021	45,6	109
3	Аранђеловац	47 909	2 001 687	41 781	65,7	55
4	Ариље	19 690	651 864	33 106	52,0	90
5	Бабушница	14 896	344 354	23 117	36,3	132
6	Бајина Башта	28 776	910 495	31 641	49,7	98
7	Баточина	12 038	323 495	26 873	42,2	117
8	Бела Паланка	13 882	287 665	20 722	32,6	141
9	Београд - Барајево	24 948	883 939	35 431	55,7	76
10	Београд - Вождовац	152 697	8 561 363	56 068	88,1	32
11	Београд - Врачар	56 923	9 468 586	166 340	261,4	4
12	Београд - Гроцка	78 028	2 709 394	34 723	54,6	82
13	Београд - Звездара	136 233	13 617 144	99 955	157,1	6
14	Београд - Земун	193 397	16 939 894	87 591	137,6	10
15	Београд - Лазаревац	58 638	1 955 521	33 349	52,4	88
16	Београд - Младеновац	52 250	3 084 177	59 027	92,8	28
17	Београд - Нови Београд	217 706	84 280 947	387 132	608,3	1
18	Београд - Обреновац	71 236	2 730 209	38 326	60,2	66
19	Београд - Палилула	159 047	10 761 920	67 665	106,3	19
20	Београд - Раковица	99 758	3 650 739	36 596	57,5	73
21	Београд - Савски Венац	41 481	10 584 259	255 159	400,9	3
22	Београд - Сопот	20 361	1 345 777	66 096	103,9	21
23	Београд - Стари Град	54 449	16 589 268	304 675	478,7	2
24	Београд - Чукарица	172 108	9 527 869	55 360	87,0	33
25	Блаце	13 336	411 024	30 821	48,4	102
26	Богатић	32 494	839 114	25 824	40,6	120
27	Бојник	12 694	251 260	19 794	31,1	144
28	Бољевац	15 231	374 473	24 586	38,6	128
29	Бор	54 046	2 391 008	44 240	69,5	49
30	Босилеград	9 437	124 072	13 147	20,7	158
31	Брус	18224	509 045	27 933	43,9	112
32	Бујановац	44506	1 099 387	24 702	38,8	126
33	Ваљево	95 857	5 464 202	57 004	89,6	29
34	Варварин	19 719	570 846	28 949	45,5	110
35	Велика Плана	44 080	1 730 516	39 259	61,7	62
36	Велико Градиште	20 458	569 377	27 831	43,7	113
37	Владимирци	19 975	550 337	27 551	43,3	115

<sup>1)</sup> Процене промета трговине на мало на нивоу општина урађене су на основу податка о укупном износу промета у трговини на мало за Републику Србију и процентуалног учешћа појединачне општине у укупном друштвеном производу трговине на мало као гране.

Табела 3а.

ПРЕГЛЕД ОПШТИНА ПРЕМА УКУПНО ОСТВАРЕНОМ ПРОМЕТУ У ТРГОВИНИ  
НА МАЛО, 2004. (наставак)

- текуће цене -

Редни број		Број становника процена, стање 30.06.2004.	Промет у трговини на мало <sup>1)</sup> , у хиљ. дин.	Промет у трговини на мало, по становнику, у дин.	Ниво: Република Србија = 100	Ранг
38	Владичин Хан	23 265	520 426	22 369	35,1	136
39	Власотинце	32 822	708 043	21 572	33,9	139
40	Врање	87 234	2 770 235	31 756	49,9	97
41	Врњачка Бања	26 591	1 360 673	51 170	80,4	40
42	Гаџин Хан	9 938	497 018	50 012	78,6	43
43	Голубац	9 658	375 035	38 832	61,0	64
44	Горњи Милановац	46 917	1 484 112	31 633	49,7	99
45	Деспотовац	24 999	922 385	36 897	58,0	72
46	Димитровград	11 355	386 917	34 075	53,5	87
47	Дољевац	19 200	629 496	32 786	51,5	93
48	Жабари	12 736	377 408	29 633	46,6	107
49	Жагубица	14 532	256 891	17 678	27,8	148
50	Житорађа	17 887	661 439	36 979	58,1	71
51	Зајечар	64 809	2 220 526	34 263	53,8	86
52	Ивањица	34 876	877 910	25 172	39,6	121
53	Јагодина	70 566	3 002 177	42 544	66,9	51
54	Кладово	23 097	955 576	41 372	65,0	57
55	Кнић	15 688	656 950	41 876	65,8	54
56	Књажевац	35 744	1 456 454	40 747	64,0	59
57	Косјерић	13 584	709 172	52 206	82,0	39
58	Коцељева	15 221	544 946	35 802	56,3	75
59	Крагујевац - град	175 209	6 977 088	39 822	62,6	61
60	Краљево	120 971	6 040 781	49 936	78,5	44
61	Крупањ	19 620	428 457	21 838	34,3	138
62	Крушевац	130 626	4 013 082	30 722	48,3	103
63	Куршумлија	21 036	735 985	34 987	55,0	79
64	Кучево	18 373	610 820	33 245	52,2	89
65	Лајковац	16 662	1 053 814	63 247	99,4	23
66	Лапово	8 055	335 908	41 702	65,5	56
67	Лебане	24 518	485 322	19 795	31,1	143
68	Лесковац	154 895	5 765 081	37 219	58,5	68
69	Лозница	85 631	3 269 426	38 180	60,0	67
70	Лучани	23 937	755 861	31 577	49,6	100
71	Љиг	14 181	490 975	34 622	54,4	84
72	Љубовија	16 454	227 971	13 855	21,8	156
73	Мајданпек	22 571	661 111	29 290	46,0	108
74	Мали Зворник	13 854	475 088	34 292	53,9	85
75	Мало Црниће	13 606	299 657	22 024	34,6	137
76	Медвеђа	10 569	237 763	22 496	35,3	134
77	Мерошина	14 572	334 978	22 988	36,1	133
78	Мионица	16 206	561 196	34 629	54,4	83
79	Неготин	42 526	2 595 039	61 022	95,9	26

<sup>1)</sup> Види фусноту <sup>1)</sup> на стр. 29.

Табела 3а.

ПРЕГЛЕД ОПШТИНА ПРЕМА УКУПНО ОСТВАРЕНОМ ПРОМЕТУ У ТРГОВИНИ  
НА МАЛО, 2004. (наставак)

- текуће цене -

Редни број		Број становника процена, стање 30.06.2004.	Промет у трговини на мало <sup>1)</sup> , у хиљ. дин.	Промет у трговини на мало, по становнику, у дин.	Ниво: Република Србија = 100	Ранг
80	Град Ниш	252 131	17 806 577	70 624	111,0	17
81	Ниш	236 722	17 591 306	74 312	116,8	16
82	Нишка Бања	15 409	215 271	13 970	22,0	155
83	Нова Варош	19 428	1 208 195	62 188	97,7	24
84	Нови Пазар	89 262	2 437 258	27 305	42,9	116
85	Осечина	14 682	412 711	28 110	44,2	111
86	Параћин	57 926	2 671 183	46 114	72,5	47
87	Петровац	34 016	1 568 339	46 106	72,4	48
88	Пирот	62 735	1 047 112	16 691	26,2	150
89	Пожаревац	75 021	7 729 606	103 033	161,9	5
90	Пожега	31 716	763 652	24 078	37,8	129
91	Прешево	37 154	611 430	16 457	25,9	151
92	Прибој	29 793	704 453	23 645	37,2	130
93	Пријеполје	40 720	1 710 193	41 999	66,0	53
94	Прокупље	47 995	1 737 971	36 211	56,9	74
95	Ражањ	10 813	161 765	14 960	23,5	154
96	Рача	12 568	188 038	14 962	23,5	153
97	Рашка	26 415	2 328 011	88 132	138,5	9
98	Рековац	12 941	223 429	17 265	27,1	149
99	Свилајнац	25 314	1 895 287	74 871	117,6	15
100	Сврљиг	16 779	181 743	10 832	17,0	161
101	Сјеница	28 155	342 641	12 170	19,1	159
102	Смедерево	109 669	7 628 903	69 563	109,3	18
103	Смедеревска Паланка	55 282	1 926 677	34 852	54,8	80
104	Сокобања	18 041	740 057	41 021	64,5	58
105	Сурдулица	21 707	804 643	37 068	58,2	70
106	Топола	24 756	1 527 197	61 690	96,9	25
107	Трговиште	6 058	82 461	13 612	21,4	157
108	Трстеник	47 990	1 274 180	26 551	41,7	118
109	Тутин	30 877	769 061	24 907	39,1	122
110	Ћићевац	10 439	424 548	40 669	63,9	60
111	Ђуприја	33 128	1 794 110	54 157	85,1	35
112	Уб	31 568	960 052	30 412	47,8	104
113	Ужице	82 417	4 317 432	52 385	82,3	38
114	Црна Трава	2 267	26 764	11 806	18,6	160
115	Чајетина	15 577	1 181 772	75 866	119,2	14
116	Чачак	117 115	6 388 521	54 549	85,7	34
117	Шабац	121 869	9 573 667	78 557	123,4	12

<sup>1)</sup> Види фусноту <sup>1)</sup> на стр. 29.

Табела 3а.

ПРЕГЛЕД ОПШТИНА ПРЕМА УКУПНО ОСТВАРЕНОМ ПРОМЕТУ У ТРГОВИНИ  
НА МАЛО, 2004. (наставак)

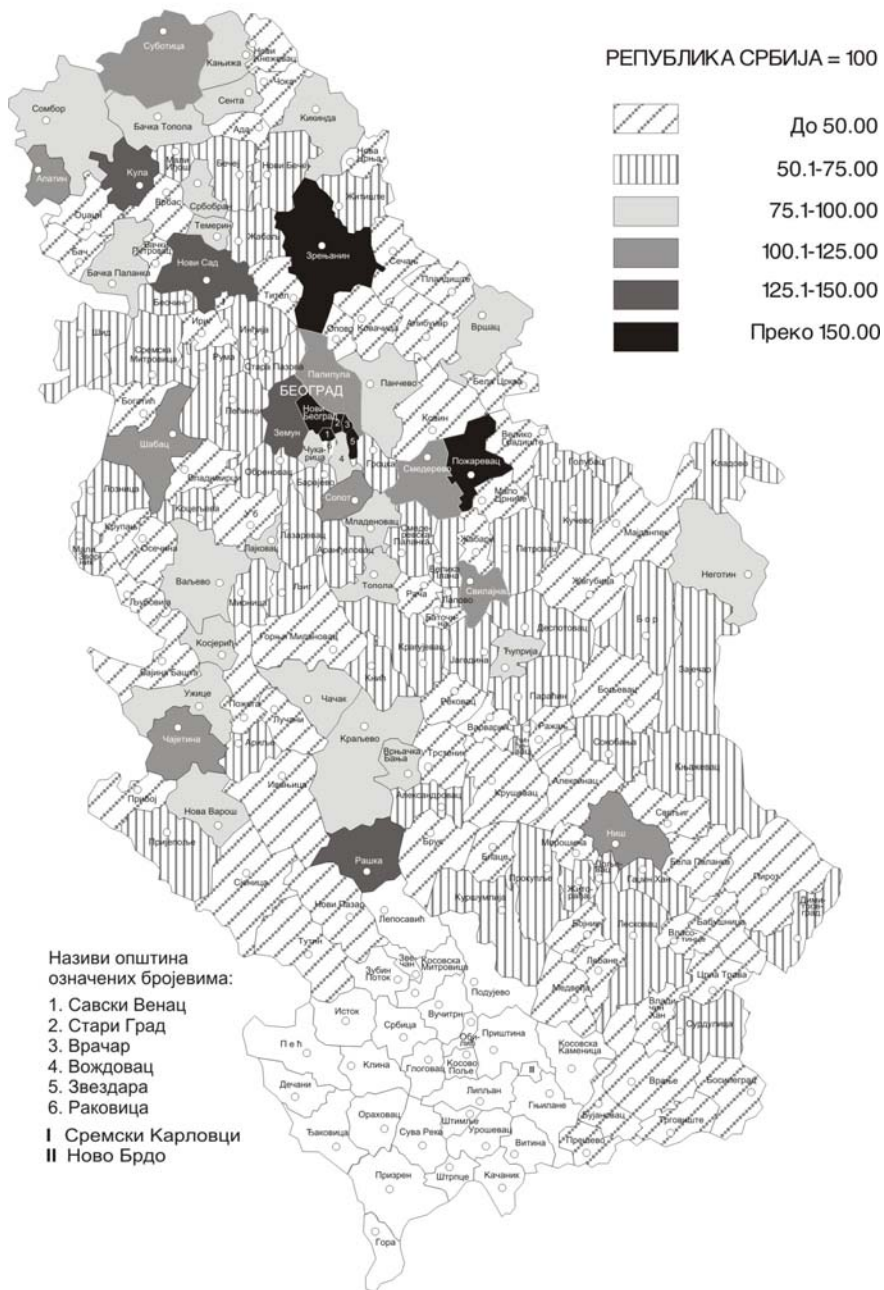
- текуће цене -

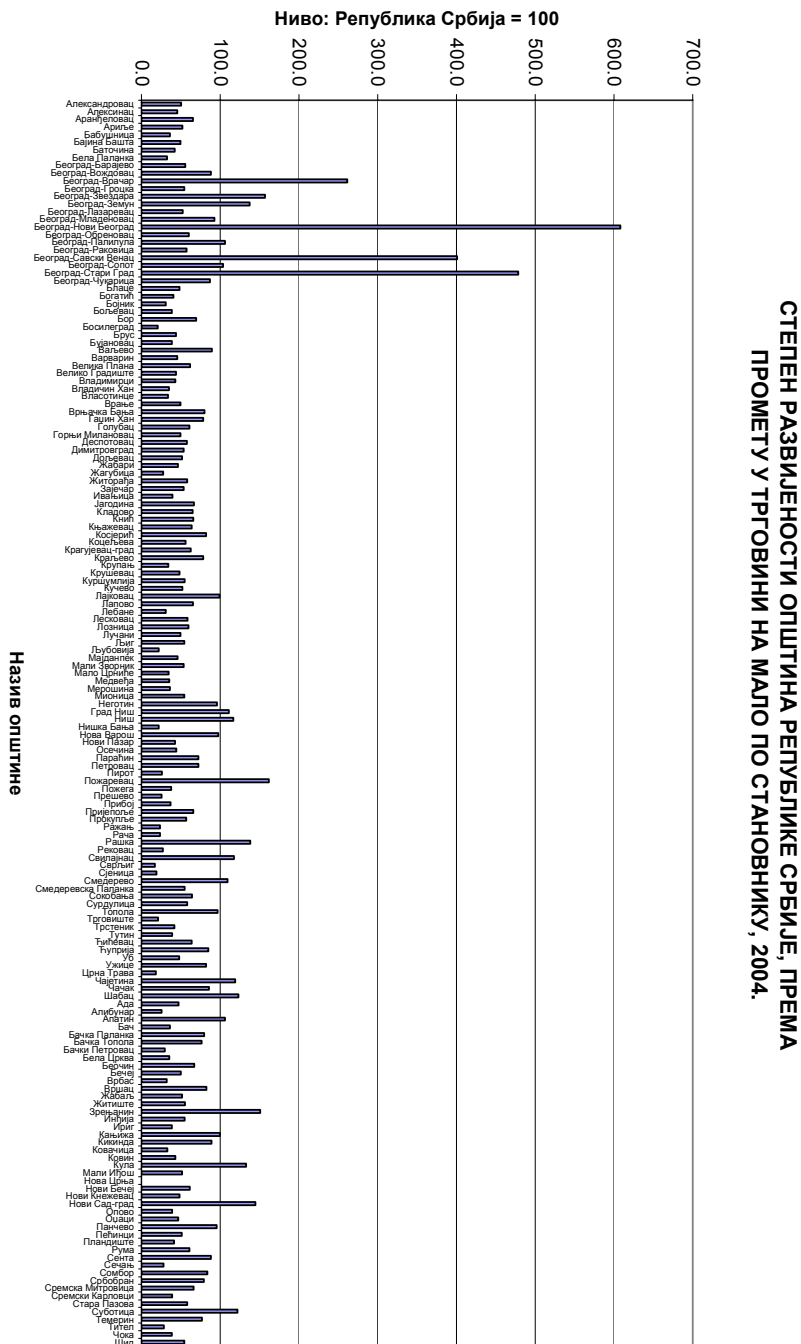
Редни број		Број становника, процена, стање 30.06.2004.	Промет у трговини на мало <sup>1)</sup> , у хиљ. дин.	Промет у трговини на мало, по становнику, у дин.	Ниво: Република Србија = 100	Ранг
118	Ада	18 724	561 749	30 002	47,1	105
119	Алибунар	22 465	367 798	16 372	25,7	152
120	Апатин	32 048	2 168 136	67 653	106,3	20
121	Бач	15 925	368 254	23 124	36,3	131
122	Бачка Паланка	59 851	3 044 992	50 876	79,9	41
123	Бачка Топола	37 427	1 823 915	48 733	76,6	46
124	Бачки Петровац	14 429	271 853	18 841	29,6	145
125	Бела Црква	19 949	448 244	22 470	35,3	135
126	Беоцин	15 938	679 531	42 636	67,0	50
127	Бечеј	40 238	1 282 732	31 879	50,1	96
128	Врбас	45 287	927 644	20 484	32,2	142
129	Вршац	54 055	2 841 855	52 573	82,6	37
130	Жабалъ	27 076	895 152	33 061	51,9	91
131	Житиште	19 725	692 501	35 108	55,2	77
132	Зрењанин	130 464	12 536 088	96 088	151,0	7
133	Инђија	49 848	1 748 896	35 085	55,1	78
134	Ириг	12 041	297 369	24 696	38,8	127
135	Кањижа	27 123	1 722 906	63 522	99,8	22
136	Кикинда	65 532	3 714 859	56 688	89,1	30
137	Ковачица	27 590	578 142	20 955	32,9	140
138	Ковин	37 629	1 039 732	27 631	43,4	114
139	Кула	47 662	4 030 749	84 569	132,9	11
140	Мали Иђош	13 238	437 231	33 028	51,9	92
141	Нова Црња	12 120	...	...	...	162
142	Нови Бечеј	26 211	1 027 298	39 193	61,6	63
143	Нови Кнежевац	12 550	387 917	30 910	48,6	101
144	Нови Сад - град	306 853	28 261 226	92 100	144,7	8
145	Опово	11 064	275 000	24 855	39,1	123
146	Оџаци	34 366	1 019 679	29 671	46,6	106
147	Панчево	126 960	7 723 374	60 833	95,6	27
148	Пећинци	22 309	730 823	32 759	51,5	94
149	Пландиште	12 909	339 316	26 285	41,3	119
150	Рума	59 562	2 312 708	38 829	61,0	65
151	Сента	25 155	1 414 883	56 247	88,4	31
152	Сечањ	15 862	283 593	17 879	28,1	147
153	Сомбор	94 981	5 069 003	53 369	83,9	36
154	Србобран	17 508	884 390	50 513	79,4	42
155	Сремска Митровица	85 205	3 586 755	42 096	66,1	52
156	Сремски Карловци	8 824	218 772	24 793	39,0	124
157	Стара Пазова	71 900	2 668 425	37 113	58,3	69
158	Суботица	147 254	11 423 275	77 575	121,9	13
159	Темерин	28 311	1 386 986	48 991	77,0	45
160	Тител	16 770	305 562	18 221	28,6	146
161	Чока	13 351	330 104	24 725	38,9	125
162	Шид	37 968	1 320 908	34 790	54,7	81

<sup>1)</sup> Види фусноту <sup>1)</sup> на стр. 29.



**СТЕПЕН РАЗВИЈЕНОСТИ ОПШТИНА,  
ПРЕМА ПРОМЕТУ У ТРГОВИНИ НА МАЛО  
ПО СТАНОВНИКУ, 2004.**





Табела 36.

ПРЕГЛЕД ОКРУГА ПРЕМА УКУПНО ОСТВАРЕНОМ ПРОМЕТУ У ТРГОВИНИ  
НА МАЛО, 2004.

- текуће цене -

Редни број		Број становника, процена, стање 30.06.2004.	Промет у трговини на мало <sup>1)</sup> , у хилј. дин.	Промет у трговини на мало, по становнику, у дин.	Ниво: Република Србија = 100	Ранг
	<b>Република Србија</b>	<b>7 463 157</b>	<b>474 960 490</b>	<b>63 641</b>	<b>100,0</b>	-
	Централна Србија	5 440 900	361 537 995	66 448	104,4	-
	Војводина	2 022 257	113 422 495	56 087	88,1	-
	Град Београд	1 589 260	196 691 005	123 763	194,5	-
1	Северно - бачки округ	197 919	13 684 421	69 142	108,6	2
2	Средње - банатски округ	204 382	14 511 649	71 003	111,6	1
3	Северно - банатски округ	162 435	8 132 419	50 066	78,7	8
4	Јужно - банатски округ	312 621	13 613 461	43 546	68,4	14
5	Западно - бачки округ	209 057	12 287 568	58 776	92,4	5
6	Јужно - бачки округ	597 010	38 527 094	64 533	101,4	3
7	Сремски округ	338 833	12 665 884	37 381	58,7	18
8	Мачвански округ	325 118	15 909 006	48 933	76,9	9
9	Колубарски округ	189 156	8 942 950	47 278	74,3	10
10	Подунавски округ	209 031	11 286 096	53 992	84,8	7
11	Браничевски округ	198 400	11 787 133	59 411	93,4	4
12	Шумадијски округ	296 223	12 010 363	40 545	63,7	16
13	Поморавски округ	224 874	10 508 571	46 731	73,4	11
14	Борски округ	142 240	6 602 734	46 420	72,9	12
15	Зајечарски округ	133 825	4 791 511	35 804	56,3	19
16	Златиборски округ	309 856	12 499 869	40 341	63,4	17
17	Моравички округ	222 845	9 506 404	42 659	67,0	15
18	Рашки округ	294 116	12 935 784	43 982	69,1	13
19	Расински округ	255 879	7 718 965	30 166	47,4	22
20	Нишавски округ	379 829	21 248 251	55 942	87,9	6
21	Топлички округ	100 254	3 546 419	35 374	55,6	20
22	Пиротски округ	102 868	2 066 047	20 084	31,6	24
23	Јабланички округ	237 765	7 474 234	31 435	49,4	21
24	Пчињски округ	229 361	6 012 654	26 215	41,2	23

<sup>1)</sup> Процене промета трговине на мало на нивоу општина урађене су на основу податка о укупном износу промета у трговини на мало за Републику Србију и процентуалног учешћа појединачне општине у укупном друштвеном производу трговине на мало као гране.

Табела 4а.

ПРЕГЛЕД ОПШТИНА ПРЕМА УКУПНОМ БРОЈУ ТЕЛЕФОНСКИХ  
ПРЕТПЛАТНИКА, 2004.

Редни број		Број становника, процена, стање 30.06.2004.	Број телефонских претплатника	Број телефонских претплатника на 100 становника	Ниво: Република Србија = 100	Ранг
	<b>Република Србија</b>	<b>7 463 157</b>	<b>2 485 232</b>	<b>33</b>	<b>100,0</b>	-
	Централна Србија	5 440 900	1 842 618	34	101,7	-
	Војводина	2 022 257	642 614	32	95,4	-
1	Александровац	28 881	8 928	31	92,8	65
2	Алексинач	56 396	13 412	24	71,4	127
3	Аранђеловац	47 909	13 752	29	86,2	87
4	Ариље	19 690	7 442	38	113,5	19
5	Бабушница	14 896	5 566	37	112,2	20
6	Бајина Башта	28 776	7 979	28	83,3	98
7	Баточина	12 038	3 268	27	81,5	103
8	Бела Паланка	13 882	3 583	26	77,5	116
9	Београд - Барајево	24 948	9 960	40	119,9	13
10	Београд - Вождовац	152 697	47 446	31	93,3	64
11	Београд - Врачар	56 923	44 101	77	232,7	3
12	Београд - Гроцка	78 028	19 157	25	73,7	122
13	Београд - Звездара	136 233	72 616	53	160,1	6
14	Београд - Земун	193 397	61 387	32	95,3	53
15	Београд - Лазаревац	58 638	17 161	29	87,9	80
16	Београд - Младеновац	52 250	14 272	27	82,0	102
17	Београд - Нови Београд	217 706	110 008	51	151,7	7
18	Београд - Обреновац	71 236	10 942	15	46,1	153
19	Београд - Палилула	159 047	79 456	50	150,0	8
20	Београд - Раковица	99 758	37 179	37	111,9	21
21	Београд - Савски Венац	41 481	46 893	113	339,5	1
22	Београд - Сопот	20 361	6 433	32	94,9	56
23	Београд - Стари Град	54 449	50 878	93	280,6	2
24	Београд - Чукарица	172 108	70 244	41	122,6	11
25	Блаце	13 336	5 231	39	117,8	14
26	Богатић	32 494	7 945	24	73,4	124
27	Бојник	12 694	1 874	15	44,3	155
28	Бољевац	15 231	4 529	30	89,3	76
29	Бор	54 046	18 911	35	105,1	29
30	Босилеград	9 437	1 400	15	44,6	154
31	Брус	18 224	5 108	28	84,2	95
32	Бујановац	44 506	4 408	10	29,7	159
33	Ваљево	95 857	30 223	32	94,7	59
34	Варварин	19 719	4 066	21	61,9	143
35	Велика Плана	44 080	12 422	28	84,6	92
36	Велико Градиште	20 458	6 483	32	95,2	54
37	Владимирци	19 975	5 765	29	86,7	85

Табела 4а.

ПРЕГЛЕД ОПШТИНА ПРЕМА УКУПНОМ БРОЈУ ТЕЛЕФОНСКИХ  
ПРЕТПЛАТНИКА, 2004. (наставак)

Редни број		Број становника, процена, стање 30.06.2004.	Број телефонских претплатника	Број телефонских претплатника на 100 становника	Ниво: Република Србија = 100	Ранг
38	Владичин Хан	23 265	5 335	23	68,9	132
39	Власотинце	32 822	5 351	16	49,0	152
40	Врање	87 234	23 099	26	79,5	111
41	Врњачка Бања	26 591	9 310	35	105,1	27
42	Гаџин Хан	9 938	3 036	31	91,7	70
43	Голубац	9 658	1 586	16	49,3	151
44	Горњи Милановац	46 917	16 305	35	104,4	31
45	Деспотовац	24 999	7 185	29	86,3	86
46	Димитровград	11 355	3 956	35	104,6	30
47	Дољевац	19 200	4 513	24	70,6	129
48	Жабари	12 736	3 792	30	89,4	75
49	Жагубица	14 532	3 876	27	80,1	108
50	Житорађа	17 887	4 671	26	78,4	115
51	Зајечар	64 809	24 095	37	111,6	22
52	Ивањица	34 876	9 334	27	80,4	105
53	Јагодина	70 566	24 697	35	105,1	28
54	Кладово	23 097	6 886	30	89,5	74
55	Кнић	15 688	3 671	23	70,3	130
56	Књажевац	35 744	13 247	37	111,3	23
57	Косјерић	13 584	4 582	34	101,3	37
58	Коцељева	15 221	4 081	27	80,5	104
59	Крагујевац - град	175 209	61 840	35	106,0	26
60	Краљево	120 971	44 574	37	110,7	25
61	Крупањ	19 620	3 945	20	60,4	146
62	Крушевац	130 626	37 426	29	86,0	88
63	Куршумлија	21 036	6 150	29	87,8	82
64	Кучево	18 373	5 660	31	92,5	66
65	Лајковац	16 662	4 764	29	85,9	89
66	Лапово	8 055	2 265	28	84,4	93
67	Лебане	24 518	4 660	19	57,1	148
68	Лесковац	154 895	34 817	22	67,5	134
69	Лозница	85 631	22 689	26	79,6	109
70	Лучани	23 937	7 480	31	93,8	62
71	Љиг	14 181	4 885	34	103,4	33
72	Љубовија	16 454	2 924	18	53,4	149
73	Мајданпек	22 571	4 740	21	63,1	141
74	Мали Зворник	13 854	3 217	23	69,7	131
75	Мало Црниће	13 606	3 572	26	78,8	114
76	Медвеђа	10 569	1 364	13	38,8	157
77	Мерошина	14 572	3 893	27	80,2	107
78	Мионица	16 206	4 578	28	84,8	90
79	Неготин	42 526	14 330	34	101,2	38

Табела 4а.

ПРЕГЛЕД ОПШТИНА ПРЕМА УКУПНОМ БРОЈУ ТЕЛЕФОНСКИХ  
ПРЕТПЛАТНИКА, 2004. (наставак)

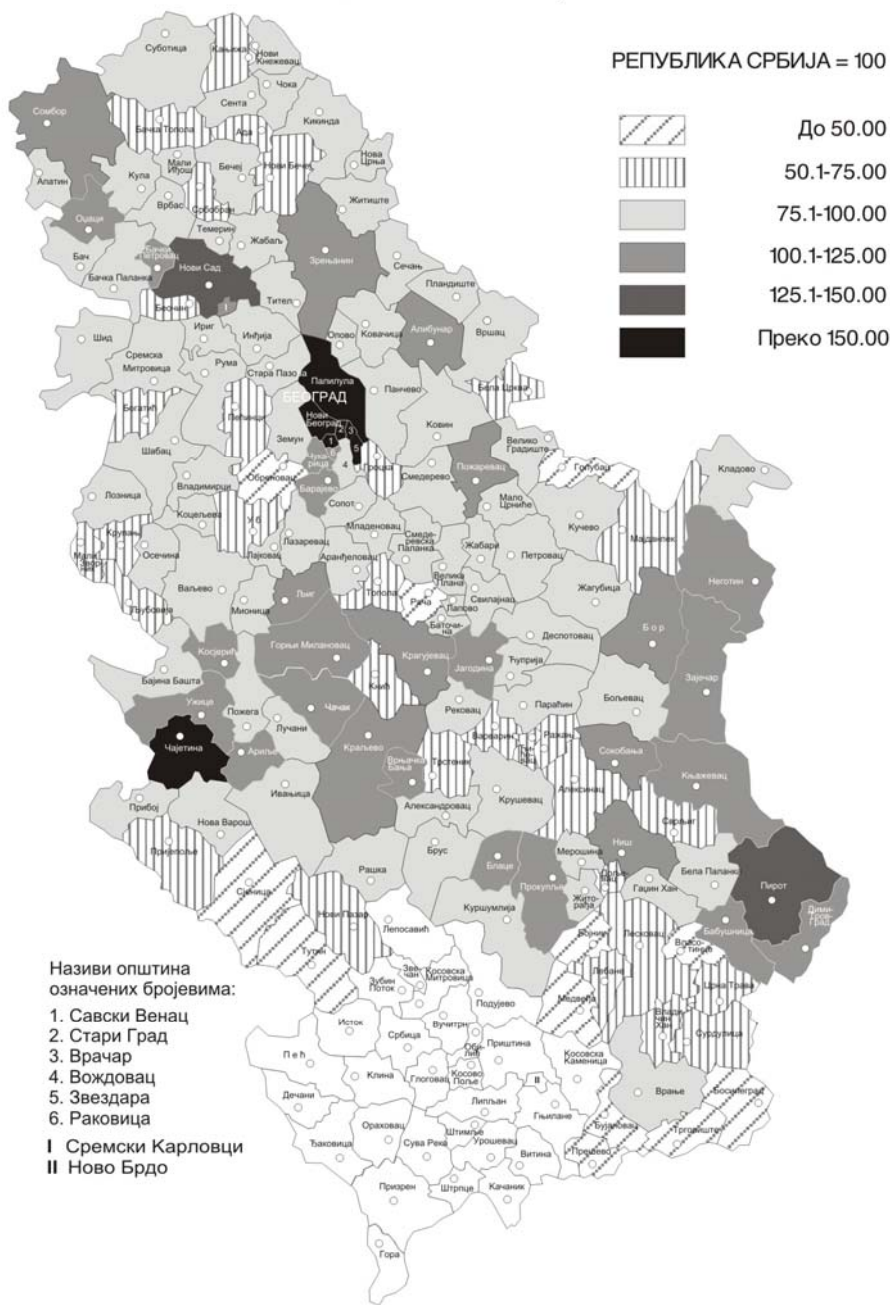
Редни број		Број становника, процена, стање 30.06.2004.	Број телефонских претплатника	Број телефонских претплатника на 100 становника	Ниво: Република Србија = 100	Ранг
80	Град Ниш	252 131	100 787	40	120,0	12
81	Ниш	236 722	92 500	39	117,3	15
82	Нишка Бања	15 409	8 287	54	161,5	5
83	Нова Варош	19 428	5 833	30	90,2	73
84	Нови Пазар	89 262	18 437	21	62,0	142
85	Осечина	14 682	3 703	25	75,7	119
86	Параћин	57 926	16 349	28	84,8	91
87	Петровац	34 016	10 083	30	89,0	77
88	Пирот	62 735	27 873	44	133,4	9
89	Пожаревац	75 021	25 185	34	100,8	39
90	Пожега	31 716	10 010	32	94,8	58
91	Прешево	37 154	3 279	9	26,5	160
92	Прибој	29 793	7 558	25	76,2	118
93	Пријеполје	40 720	9 749	24	71,9	126
94	Прокупље	47 995	17 692	37	110,7	24
95	Ражањ	10 813	2 391	22	66,4	138
96	Рача	12 568	1 767	14	42,2	156
97	Рашка	26 415	8 676	33	98,6	43
98	Рековац	12 941	3 961	31	91,9	68
99	Свилајнац	25 314	8 077	32	95,8	52
100	Сврљиг	16 779	3 457	21	61,9	144
101	Сјеница	28 155	3 385	12	36,1	158
102	Смедерево	109 669	30 202	28	82,7	99
103	Смедеревска Паланка	55 282	16 910	31	91,9	69
104	Сокобања	18 041	6 121	34	101,9	36
105	Сурдулица	21 707	4 388	20	60,7	145
106	Топола	24 756	5 519	22	66,9	137
107	Трговиште	6 058	516	9	25,6	161
108	Трстеник	47 990	10 808	23	67,6	133
109	Тутин	30 877	1 038	3	10,1	162
110	Ћићевац	10 439	3 090	30	88,9	78
111	Ћуприја	33 128	10 633	32	96,4	48
112	Уб	31 568	7 732	24	73,6	123
113	Ужице	82 417	31 785	39	115,8	16
114	Црна Трава	2 267	481	21	63,7	140
115	Чајетина	15 577	8 651	56	166,8	4
116	Чачак	117 115	44 377	38	113,8	18
117	Шабац	121 869	39 306	32	96,9	47

Табела 4а.

ПРЕГЛЕД ОПШТИНА ПРЕМА УКУПНОМ БРОЈУ ТЕЛЕФОНСКИХ  
ПРЕТПЛАТНИКА, 2004. (наставка)

Редни број		Број становника, процена, стање 30.06.2004.	Број телефонских претплатника	Број телефонских претплатника на 100 становника	Ниво: Република Србија = 100	Ранг
118	Ада	18 724	3 658	20	58,7	147
119	Алибунар	22 465	7 532	34	100,7	40
120	Апатин	32 048	9 374	29	87,8	81
121	Бач	15 925	4 812	30	90,7	72
122	Бачка Паланка	59 851	19 191	32	96,3	49
123	Бачка Топола	37 427	8 382	22	67,3	136
124	Бачки Петровац	14 429	5 532	38	115,1	17
125	Бела Црква	19 949	4 914	25	74,0	121
126	Беоцин	15 938	2 758	17	52,0	150
127	Бечеј	40 238	10 657	26	79,5	110
128	Врбас	45 287	14 521	32	96,3	50
129	Вршац	54 055	13 849	26	76,9	117
130	Жабалъ	27 076	7 234	27	80,2	106
131	Житиште	19 725	6 438	33	98,0	44
132	Зрењанин	130 464	43 728	34	100,7	41
133	Инђија	49 848	12 450	25	75,0	120
134	Ириг	12 041	3 376	28	84,2	94
135	Кањижа	27 123	6 569	24	72,7	125
136	Кикинда	65 532	20 629	31	94,5	60
137	Ковачица	27 590	9 164	33	99,7	42
138	Ковин	37 629	10 469	28	83,5	96
139	Кула	47 662	13 026	27	82,1	101
140	Мали Иђош	13 238	3 883	29	88,1	79
141	Нова Црња	12 120	3 869	32	95,9	51
142	Нови Бечеј	26 211	6 164	24	70,6	128
143	Нови Кнежевац	12 550	3 964	32	94,9	57
144	Нови Сад - град	306 853	135 470	44	132,6	10
145	Опово	11 064	3 069	28	83,3	97
146	Оџаци	34 366	11 836	34	103,4	34
147	Панчево	126 960	37 039	29	87,6	83
148	Пећинци	22 309	5 002	22	67,3	135
149	Пландиште	12 909	4 086	32	95,1	55
150	Рума	59 562	15 748	26	79,4	113
151	Сента	25 155	7 854	31	93,8	63
152	Сечањ	15 862	5 168	33	97,8	45
153	Сомбор	94 981	32 876	35	103,9	32
154	Србобран	17 508	3 806	22	65,3	139
155	Сремска Митровица	85 205	26 741	31	94,2	61
156	Сремски Карловци	8 824	3 036	34	103,3	35
157	Стара Пазова	71 900	19 014	26	79,4	112
158	Суботица	147 254	47 606	32	97,1	46
159	Темерин	28 311	8 700	31	92,3	67
160	Тител	16 770	5 123	31	91,7	71
161	Чока	13 351	3 855	29	86,7	84
162	Шид	37 968	10 442	28	82,6	100

**СТЕПЕН РАЗВИЈЕНОСТИ ОПШТИНА,  
ПРЕМА БРОЈУ ТЕЛЕФОНСКИХ ПРЕТПЛАТНИКА  
НА 100 СТАНОВНИКА, 2004.**







Табела 46.

ПРЕГЛЕД ОКРУГА ПРЕМА УКУПНОМ БРОЈУ ТЕЛЕФОНСКИХ  
ПРЕТПЛАТНИКА, 2004.

Редни број		Број становника, процена, стање 30.06.2004.	Број телефонских претплатника	Број телефонских претплатника на 100 становника	Ниво: Република Србија = 100	Ранг
	<b>Република Србија<sup>1)</sup></b>	<b>7 463 157</b>	<b>2 485 232</b>	<b>33</b>	<b>100,0</b>	-
	Централна Србија	5 440 900	1 842 618	34	101,7	-
	Војводина	2 022 257	642 614	32	95,4	-
	Град Београд	1 589 260	698 133	44	131,9	-
1	Северно - бачки округ	197 919	59 871	30	90,8	14
2	Средње - банатски округ	204 382	65 367	32	96,0	8
3	Северно - банатски округ	162 435	46 529	29	86,0	17
4	Јужно - банатски округ	312 621	90 122	29	86,6	16
5	Западно - бачки округ	209 057	67 112	32	96,4	7
6	Јужно - бачки округ	597 010	220 840	37	111,1	2
7	Сремски округ	338 833	92 773	27	82,2	21
8	Мачвански округ	325 118	89 872	28	83,0	20
9	Колубарски округ	189 156	55 885	30	88,7	15
10	Подунавски округ	209 031	59 534	28	85,5	18
11	Браничевски округ	198 400	60 237	30	91,2	13
12	Шумадијски округ	296 223	92 082	31	93,3	12
13	Поморавски округ	224 874	70 902	32	94,7	10
14	Борски округ	142 240	44 867	32	94,7	9
15	Зајечарски округ	133 825	47 992	36	107,7	3
16	Златиборски округ	309 856	96 974	31	94,0	11
17	Моравички округ	222 845	77 496	35	104,4	4
18	Рашки округ	294 116	82 035	28	83,8	19
19	Расински округ	255 879	69 426	27	81,5	22
20	Нишавски округ	379 829	131 489	35	104,0	5
21	Топлички округ	100 254	33 744	34	101,1	6
22	Пиротски округ	102 868	40 978	40	119,6	1
23	Јабланички округ	237 765	48 547	20	61,3	23
24	Пчињски округ	229 361	42 425	18	55,5	24

Табела 5.

СТЕПЕН РАЗВИЈЕНОСТИ ОПШТИНА, ПРЕМА ОДРЕЂЕНИМ ПОКАЗАТЕЉИМА<sup>1)</sup>, 2004.

Редни број		Кориговани народни доходак <sup>2)</sup> , по становнику, у дин.		Број запослених на 1000 становника		Промет у трговини на мало <sup>3)</sup> , по становнику		Број телефонских претплатника на 100 становника	
		ниво: РС=100	ранг	ниво: РС=100	ранг	ниво: РС=100	ранг	ниво: РС=100	ранг
	<b>Република Србија</b>	<b>100,0</b>	-	<b>100,0</b>	-	<b>100,0</b>	-	<b>100,0</b>	-
	Централна Србија	96,4	-	101,2	-	104,4	-	101,7	-
	Војводина	109,7	-	96,7	-	88,1	-	95,4	-
	<b>Недовољно развијене општине<sup>1)</sup></b>								
1	Бабушница	47,6	127	70,3	98	36,3	132	112,2	20
2	Блаце	68,9	74	63,6	117	48,4	102	117,8	14
3	Бојник	39,2	140	57,7	125	31,1	144	44,3	155
4	Босилеград	18,9	160	76,8	83	20,7	158	44,6	154
5	Брус	45,9	130	48,8	143	43,9	112	84,2	95
6	Бујановац	34,3	149	53,3	132	38,8	126	29,7	159
7	Владимирци	54,0	115	39,2	152	43,3	115	86,7	85
8	Власотинце	30,6	151	71,4	92	33,9	139	49,0	152
9	Гаџин Хан	91,3	32	130,4	9	78,6	43	91,7	70
10	Голубац	56,7	107	46,0	146	61,0	64	49,3	151
11	Дољевац	39,3	139	33,2	157	51,5	93	70,6	129
12	Жабари	78,2	54	31,2	158	46,6	107	89,4	75
13	Жагубица	31,5	150	46,8	145	27,8	148	80,1	108
14	Житорађа	47,7	126	27,3	161	58,1	71	78,4	115
15	Коцељева	59,4	97	53,4	131	56,3	75	80,5	104
16	Крупань	36,1	143	44,7	149	34,3	138	60,4	146
17	Куршумлија	39,6	138	82,4	66	55,0	79	87,8	82
18	Кучево	44,9	134	66,2	111	52,2	89	92,5	66
19	Лебане	28,7	155	67,1	107	31,1	143	57,1	148
20	Љубовија	67,2	78	67,6	106	21,8	156	53,4	149
21	Мали Зворник	45,4	133	72,7	88	53,9	85	69,7	131
22	Мало Црниће	50,3	124	25,5	162	34,6	137	78,8	114
23	Медвеђа	21,1	158	57,2	128	35,3	134	38,8	157
24	Мерошина	47,2	128	29,9	159	36,1	133	80,2	107
25	Мионица	63,9	84	43,5	150	54,4	83	84,8	90
26	Осечина	59,9	95	45,3	147	44,2	111	75,7	119
27	Петровац	52,3	118	67,1	109	72,4	48	89,0	77
28	Прешево	18,3	161	35,3	153	25,9	151	26,5	160
29	Пријеполје	35,9	144	71,0	95	66,0	53	71,9	126

<sup>1)</sup> Чланом 2. Закона о недовољно развијеним подручјима Републике Србије до 2005. године ("Сл. гласник РС", бр. 53/95), утврђени су показатељи за мерење степена развијености, а чл. 3. и 6. тог закона утврђене су недовољно развијене општине, односно најнеразвијеније општине.

<sup>2)</sup> Корекција народног дохотка извршена је двогодишњим просеком народног дохотка пољопривреде из 2003. и 2004. године.

<sup>3)</sup> Процене промета трговине на мало на нивоу општина урађене су на основу податка о укупном износу промета у трговини на мало за Републику Србију и процентуалног учешћа појединачне општине у укупном друштвеном производу трговине на мало као гране.

Табела 5.

СТЕПЕН РАЗВИЈЕНОСТИ ОПШТИНА, ПРЕМА ОДРЕЂЕНИМ ПОКАЗАТЕЉИМА<sup>1)</sup>, 2004.

(наставак)

Редни број		Кориговани народни доходак <sup>2)</sup> , по становнику, у дин.		Број запослених на 1000 становника		Промет у трговини на мало <sup>3)</sup> , по становнику		Број телефонских претплатника на 100 становника	
		ниво: РС=100	ранг	ниво: РС=100	ранг	ниво: РС=100	ранг	ниво: РС=100	ранг
30	Ражањ	34,3	148	35,1	154	23,5	154	66,4	138
31	Рековац	45,8	131	50,4	140	27,1	149	91,9	68
32	Сјеница	28,8	154	52,0	136	19,1	159	36,1	158
33	Сурдулица	66,8	79	102,0	31	58,2	70	60,7	145
34	Трговиште	23,3	156	85,7	59	21,4	157	25,6	161
35	Тутин	19,4	159	29,5	160	39,1	122	10,1	162
36	Црна Трава	52,1	119	238,7	4	18,6	160	63,7	140
37	Житиште	77,6	55	61,3	122	55,2	77	98,0	44
	<b>Најнеразвијеније општине<sup>1)</sup></b>								
1	Бојник	39,2	140	57,7	125	31,1	144	44,3	155
2	Босилеград	18,9	160	76,8	83	20,7	158	44,6	154
3	Бујановац	34,3	149	53,3	132	38,8	126	29,7	159
4	Гаџин Хан	91,3	32	130,4	9	78,6	43	91,7	70
5	Жагубица	31,5	150	46,8	145	27,8	148	80,1	108
6	Житорађа	47,7	126	27,3	161	58,1	71	78,4	115
7	Куршумлија	39,6	138	82,4	66	55,0	79	87,8	82
8	Медвеђа	21,1	158	57,2	128	35,3	134	38,8	157
9	Прешево	18,3	161	35,3	153	25,9	151	26,5	160
10	Трговиште	23,3	156	85,7	59	21,4	157	25,6	161
11	Тутин	19,4	159	29,5	160	39,1	122	10,1	162
12	Црна Трава	52,1	119	238,7	4	18,6	160	63,7	140
	<b>Остале општине<sup>1)</sup></b>								
1	Алекسانдровац	61,4	92	61,8	120	50,4	95	92,8	65
2	Алексинач	53,8	116	58,0	124	45,6	109	71,4	127
3	Аранђеловац	88,9	38	107,0	27	65,7	55	86,2	87
4	Арилџе	89,6	36	95,2	42	52,0	90	113,5	19
5	Бајина Башта	67,6	77	65,5	114	49,7	98	83,3	98
6	Баточина	78,3	53	63,3	119	42,2	117	81,5	103
7	Бела Паланка	34,6	146	82,2	68	32,6	141	77,5	116
8	Београд - Барајево	30,6	152	63,8	116	55,7	76	119,9	13
9	Београд - Вождовац	110,3	24	92,6	45	88,1	32	93,3	64
10	Београд - Врачар	336,6	3	252,0	3	261,4	4	232,7	3
11	Београд - Гроцка	50,6	122	50,4	139	54,6	82	73,7	122
12	Београд - Звездара	89,4	37	101,5	33	157,1	6	160,1	6
13	Београд - Земун	132,0	13	104,3	30	137,6	10	95,3	53
14	Београд - Лазаревац	203,4	6	140,1	6	52,4	88	87,9	80

<sup>1)2)</sup> и <sup>3)</sup> Види фусноту <sup>1)2)</sup> и <sup>3)</sup> на стр. 43.

Табела 5.

СТЕПЕН РАЗВИЈЕНОСТИ ОПШТИНА, ПРЕМА ОДРЕЂЕНИМ ПОКАЗАТЕЉИМА<sup>1)</sup>, 2004.

(наставка)

Редни број		Кориговани народни доходак <sup>2)</sup> , по становнику, у дин.		Број запослених на 1000 становника		Промет у трговини на мало <sup>3)</sup> , по становнику		Број телефонских претплатника на 100 становника	
		ниво: РС=100	ранг	ниво: РС=100	ранг	ниво: РС=100	ранг	ниво: РС=100	ранг
15	Београд - Младеновац	75,3	61	81,7	70	92,8	28	82,0	102
16	Београд - Нови Београд	280,0	4	129,0	10	608,3	1	151,7	7
17	Београд - Обреновац	89,8	34	72,6	89	60,2	66	46,1	153
18	Београд - Палилула	150,2	9	136,8	7	106,3	19	150,0	8
19	Београд - Раковица	39,8	137	63,6	118	57,5	73	111,9	21
20	Београд - Савски Венац	655,9	1	739,2	1	400,9	3	339,5	1
21	Београд - Сопот	110,4	23	120,0	13	103,9	21	94,9	56
22	Београд - Стари Град	584,2	2	512,6	2	478,7	2	280,6	2
23	Београд - Чукарица	73,2	65	79,9	75	87,0	33	122,6	11
24	Богатић	55,7	111	52,5	134	40,6	120	73,4	124
25	Бољевац	51,0	121	54,7	130	38,6	128	89,3	76
26	Бор	34,6	147	109,8	25	69,5	49	105,1	29
27	Ваљево	76,3	57	122,3	12	89,6	29	94,7	59
28	Варварин	40,8	136	44,9	148	45,5	110	61,9	143
29	Велика Плана	61,6	91	69,1	103	61,7	62	84,6	92
30	Велико Градиште	75,5	60	49,2	142	43,7	113	95,2	54
31	Владичин Хан	34,9	145	90,1	50	35,1	136	68,9	132
32	Врање	84,7	43	108,2	26	49,9	97	79,5	111
33	Врњачка Бања	75,1	62	118,9	14	80,4	40	105,1	27
34	Горњи Милановац	108,4	25	104,6	29	49,7	99	104,4	31
35	Деспотовац	83,4	46	75,5	84	58,0	72	86,3	86
36	Димитровград	52,0	120	116,4	16	53,5	87	104,6	30
37	Зајечар	58,6	101	101,3	34	53,8	86	111,6	22
38	Ивањица	64,5	83	111,5	21	39,6	121	80,4	105
39	Јагодина	69,4	71	127,2	11	66,9	51	105,1	28
40	Кладово	101,0	29	69,9	99	65,0	57	89,5	74
41	Кнић	77,3	56	34,6	155	65,8	54	70,3	130
42	Књажевац	52,6	117	78,6	78	64,0	59	111,3	23
43	Косјерић	136,8	12	66,8	110	82,0	39	101,3	37
44	Крагујевац - град	56,0	109	117,5	15	62,6	61	106,0	26
45	Краљево	62,7	87	99,3	37	78,5	44	110,7	25
46	Крушевац	75,5	59	89,7	52	48,3	103	86,0	88
47	Лајковац	80,0	52	69,9	100	99,4	23	85,9	89
48	Лапово	81,1	49	99,0	38	65,5	56	84,4	93
49	Лесковац	54,6	113	81,9	69	58,5	68	67,5	134
50	Лозница	45,6	132	73,2	87	60,0	67	79,6	109
51	Лучани	72,1	67	68,9	104	49,6	100	93,8	62
52	Љиг	59,6	96	68,7	105	54,4	84	103,4	33
53	Мајданпек	...	162	105,7	28	46,0	108	63,1	141
54	Неготин	80,5	51	81,7	71	95,9	26	101,2	38

<sup>1) 2)</sup> и <sup>3)</sup> Види фусноту <sup>1) 2)</sup> и <sup>3)</sup> на стр 43.

Табела 5.

СТЕПЕН РАЗВИЈЕНОСТИ ОПШТИНА, ПРЕМА ОДРЕЂЕНИМ ПОКАЗАТЕЉИМА<sup>1)</sup>, 2004.

(наставка)

Редни број		Кориговани народни доходак <sup>2)</sup> , по становнику, у дин.		Број запослених на 1000 становника		Промет у трговини на мало <sup>3)</sup> , по становнику		Број телефонских претплатника на 100 становника	
		ниво: РС=100	ранг	ниво: РС=100	ранг	ниво: РС=100	ранг	ниво: РС=100	ранг
55	Град Ниш	120,2	19	111,2	24	111,0	17	120,0	12
56	Ниш	126,6	15	114,1	18	116,8	16	117,3	15
57	Нишка Бања	23,0	157	67,1	108	22,0	155	161,5	5
58	Нова Варош	57,3	105	88,9	54	97,7	24	90,2	73
59	Нови Пазар	37,1	142	77,6	81	42,9	116	62,0	142
60	Параћин	80,5	50	85,9	57	72,5	47	84,8	91
61	Пирот	88,1	39	131,1	8	26,2	150	133,4	9
62	Пожаревац	125,4	16	111,3	23	161,9	5	100,8	39
63	Пожега	72,3	66	80,6	74	37,8	129	94,8	58
64	Прибој	38,8	141	85,6	60	37,2	130	76,2	118
65	Прокупље	50,5	123	85,9	58	56,9	74	110,7	24
66	Рача	54,3	114	56,8	129	23,5	153	42,2	156
67	Рашка	58,3	102	84,2	63	138,5	9	98,6	43
68	Свилајнац	69,4	72	71,8	91	117,6	15	95,8	52
69	Сврђиг	29,0	153	95,0	43	17,0	161	61,9	144
70	Смедерево	68,2	75	100,3	36	109,3	18	82,7	99
71	Смедеревска Паланка	62,5	89	71,0	94	54,8	80	91,9	69
72	Сокобања	57,5	104	100,8	35	64,5	58	101,9	36
73	Топола	84,6	44	57,6	126	96,9	25	66,9	137
74	Трстеник	55,8	110	85,5	62	41,7	118	67,6	133
75	Ћићевац	58,7	99	85,6	61	63,9	60	88,9	78
76	Ћуприја	62,2	90	78,6	77	85,1	35	96,4	48
77	Уб	56,2	108	48,5	144	47,8	104	73,6	123
78	Ужице	86,5	41	112,6	20	82,3	38	115,8	16
79	Чајетина	73,8	64	83,1	65	119,2	14	166,8	4
80	Чачак	90,6	33	98,6	39	85,7	34	113,8	18
81	Шабац	106,7	26	83,4	64	123,4	12	96,9	47
82	Ада	67,9	76	90,2	49	47,1	105	58,7	147
83	Алибунар	54,8	112	64,6	115	25,7	152	100,7	40
84	Апатин	258,8	5	79,0	76	106,3	20	87,8	81
85	Бач	69,1	73	77,2	82	36,3	131	90,7	72
86	Бачка Паланка	112,9	22	94,6	44	79,9	41	96,3	49
87	Бачка Топола	81,6	48	86,8	56	76,6	46	67,3	136
88	Бачки Петровац	62,6	88	91,2	48	29,6	145	115,1	17
89	Бела Црква	62,8	86	59,0	123	35,3	135	74,0	121
90	Беочин	100,9	30	82,3	67	67,0	50	52,0	150
91	Бечеј	170,9	8	97,0	40	50,1	96	79,5	110
92	Врбас	123,3	17	113,5	19	32,2	142	96,3	50
93	Вршац	147,8	11	111,4	22	82,6	37	76,9	117
94	Жабалъ	82,3	47	65,9	112	51,9	91	80,2	106
95	Зрењанин	114,6	21	92,3	46	151,0	7	100,7	41

<sup>1)2)</sup> и <sup>3)</sup> Види фусноту <sup>1)2)</sup> и <sup>3)</sup> на стр. 43.

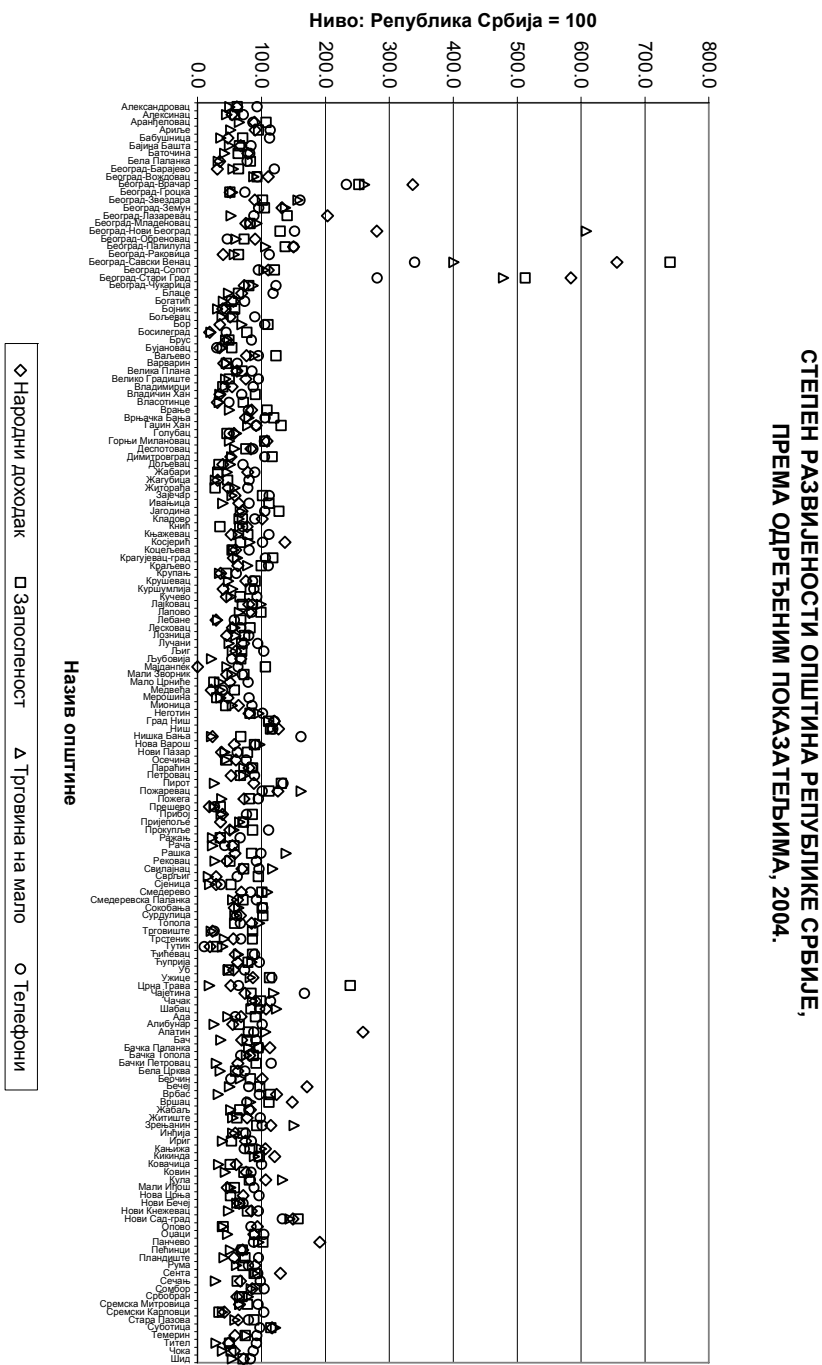
Табела 5.

СТЕПЕН РАЗВИЈЕНОСТИ ОПШТИНА, ПРЕМА ОДРЕЂЕНИМ ПОКАЗАТЕЉИМА<sup>1)</sup>, 2004.

(наставак)

Редни број		Кориговани народни доходак <sup>2)</sup> , по становнику, у дин.		Број запослених на 1000 становника		Промет у трговини на мало <sup>3)</sup> , по становнику		Број телефонских претплатника на 100 становника	
		ниво: РС=100	ранг	ниво: РС=100	ранг	ниво: РС=100	ранг	ниво: РС=100	ранг
96	Инђија	58,8	98	70,6	97	55,1	78	75,0	120
97	Ириг	75,0	63	52,5	133	38,8	127	84,2	94
98	Кањижа	105,8	28	81,7	72	99,8	22	72,7	125
99	Киkindа	120,6	18	96,5	41	89,1	30	94,5	60
100	Ковачица	60,5	94	51,0	138	32,9	140	99,7	42
101	Ковин	76,1	58	72,4	90	43,4	114	83,5	96
102	Кула	106,6	27	80,9	73	132,9	11	82,1	101
103	Мали Иђош	46,3	129	57,2	127	51,9	92	88,1	79
104	Нова Црња	71,1	69	51,2	137	...	162	95,9	51
105	Нови Бечеј	64,9	82	65,6	113	61,6	63	70,6	128
106	Нови Кнежевац	84,1	45	77,6	80	48,6	101	94,9	57
107	Нови Сад - град	148,9	10	157,2	5	144,7	8	132,6	10
108	Опово	93,6	31	39,9	151	39,1	123	83,3	97
109	Оџаци	88,0	40	89,3	53	46,6	106	103,4	34
110	Папчево	191,0	7	101,8	32	95,6	27	87,6	83
111	Пећинци	70,6	70	69,7	101	51,5	94	67,3	135
112	Планишће	57,1	106	73,8	86	41,3	119	95,1	55
113	Рума	89,8	35	70,9	96	61,0	65	79,4	113
114	Сента	129,6	14	90,0	51	88,4	31	93,8	63
115	Сечањ	66,8	80	61,7	121	28,1	147	97,8	45
116	Сомбор	85,5	42	92,1	47	83,9	36	103,9	32
117	Србобран	61,3	93	69,2	102	79,4	42	65,3	139
118	Сремска Митровица	65,3	81	77,7	79	66,1	52	94,2	61
119	Сремски Карловци	41,9	135	33,4	156	39,0	124	103,3	35
120	Стара Пазова	63,3	85	88,0	55	58,3	69	79,4	112
121	Суботица	116,7	20	114,2	17	121,9	13	97,1	46
122	Темерин	58,6	100	74,4	85	77,0	45	92,3	67
123	Тител	48,3	125	49,5	141	28,6	146	91,7	71
124	Чока	57,5	103	52,1	135	38,9	125	86,7	84
125	Шид	71,9	68	71,1	93	54,7	81	82,6	100

<sup>1) 2)</sup> и <sup>3)</sup> Види фусноту <sup>1) 2)</sup> и <sup>3)</sup> на стр. 43.





Табела 6а.

ПРЕГЛЕД ОПШТИНА ПРЕМА ДУЖИНИ ЛОКАЛНИХ ПУТЕВА<sup>1)</sup>, 2004.

Редни број		км	
		Укупно	Савремени путеви
	<b>Република Србија</b>	<b>23 074</b>	<b>10 168</b>
	Централна Србија	20 515	8 297
	Војводина	2 559	1 871
1	Александровац	342	135
2	Алексинач	168	142
3	Аранђеловац	148	88
4	Ариље	246	100
5	Бабушница	156	61
6	Бајина Башта	702	205
7	Баточина	56	38
8	Бела Паланка	129	55
9	Београд - Барајево	-	-
10	Београд - Вождовац	-	-
11	Београд - Врачар	-	-
12	Београд - Гроцка	71	60
13	Београд - Звездара	-	-
14	Београд - Земун	-	-
15	Београд - Лазаревац	88	76
16	Београд - Младеновац	121	105
17	Београд - Нови Београд	-	-
18	Београд - Обреновац	-	-
19	Београд - Палилула	-	-
20	Београд - Раковица	-	-
21	Београд - Савски Венац	-	-
22	Београд - Сопот	115	77
23	Београд - Стари Град	-	-
24	Београд - Чукарица	-	-
25	Блаце	158	87
26	Богатић	150	79
27	Бојник	90	37
28	Бољевац	125	61
29	Бор	152	71
30	Босилеград	409	-
31	Брус	433	50
32	Бујановац	266	115
33	Ваљево	248	171
34	Варварин	64	40
35	Велика Плана	449	178
36	Велико Градиште	-	-
37	Владимирци	175	78
38	Владичин Хан	274	34
39	Власотинце	233	33

<sup>1)</sup> У укупну дужину путева, као и код магистралних путева, није урачуната дужина ауто-путева.

Табела 6а.

ПРЕГЛЕД ОПШТИНА ПРЕМА ДУЖИНИ ЛОКАЛНИХ ПУТЕВА<sup>1)</sup>, 2004. (наставак)

Редни број		КМ	
		Укупно	Савремени путеви
40	Врање	425	123
41	Врњачка Бања	203	131
42	Гацин Хан	81	81
43	Голубац	68	40
44	Горњи Милановац	282	163
45	Деспотовац	91	77
46	Димитровград	118	12
47	Дољевац	64	48
48	Жабари	44	19
49	Жагубица	102	52
50	Житорађа	55	44
51	Зајечар	194	109
52	Ивањица	174	60
53	Јагодина	160	133
54	Кладово	144	32
55	Кнић	96	70
56	Књажевац	266	220
57	Косјерић	82	61
58	Коцељева	749	30
59	Крагујевац-град	304	252
60	Краљево	320	154
61	Крупањ	223	76
62	Крушевац	294	175
63	Куршумлија	284	15
64	Кучево	154	74
65	Лајковац	74	51
66	Лапово	89	67
67	Лебане	199	18
68	Лесковац	397	181
69	Лозница	354	159
70	Лучани	194	131
71	Љиг	146	64
72	Љубовија	110	18
73	Мајданпек	197	15
74	Мали Зворник	126	21
75	Мало Црниће	77	43
76	Медвеђа	203	75
77	Мерошина	72	55
78	Мионица	202	86
79	Неготин	221	142
80	Град Ниш	265	244
81	Ниш	201	183
82	Нишка Бања	64	61
83	Нова Варош	406	37

<sup>1)</sup> Види фусноту <sup>1)</sup> на стр 49.

Табела 6а.

ПРЕГЛЕД ОПШТИНА ПРЕМА ДУЖИНИ ЛОКАЛНИХ ПУТЕВА<sup>1)</sup>, 2004. (наставак)

Редни број		КМ	
		Укупно	Савремени путеви
84	Нови Пазар	582	46
85	Осечина	327	40
86	Параћин	139	96
87	Петровац	-	-
88	Пирот	103	75
89	Пожаревац	61	43
90	Пожега	145	110
91	Прешево	171	57
92	Прибој	72	24
93	Пријеполје	342	119
94	Прокупље	219	95
95	Ражањ	68	57
96	Рача	173	67
97	Рашка	372	83
98	Рековац	88	38
99	Свилајнац	78	61
100	Сврљиг	155	85
101	Сјеница	329	10
102	Смедерево	77	77
103	Смедеревска Паланка	142	113
104	Сокобања	83	72
105	Сурдулица	90	42
106	Топола	170	109
107	Трговиште	364	2
108	Трстеник	168	112
109	Тутин	565	13
110	Ћићевац	33	11
111	Ђуприја	127	32
112	Уб	116	53
113	Ужице	257	147
114	Црна Трава	100	3
115	Чајетина	272	155
116	Чачак	347	228
117	Шабац	304	188

<sup>1)</sup> Види фусноту <sup>1)</sup> на стр. 49.

Табела 6а.

ПРЕГЛЕД ОПШТИНА ПРЕМА ДУЖИНИ ЛОКАЛНИХ ПУТЕВА<sup>1)</sup>, 2004. (наставак)

Редни број		км	
		Укупно	Савремени путеви
118	Ада	84	42
119	Алибунар	10	10
120	Апатин	34	25
121	Бач	73	60
122	Бачка Паланка	22	22
123	Бачка Топола	44	40
124	Бачки Петровац	22	22
125	Бела Црква	39	39
126	Беоцин	33	33
127	Бечеј	33	27
128	Врбас	10	10
129	Вршац	89	89
130	Жабалъ	36	12
131	Житиште	34	25
132	Зрењанин	220	177
133	Инђија	113	55
134	Ириг	67	48
135	Кањижа	60	57
136	Кикинда	66	60
137	Ковачица	10	10
138	Ковин	43	43
139	Кула	74	42
140	Мали Иђош	68	16
141	Нова Црња	15	15
142	Нови Бечеј	5	5
143	Нови Кнежевац	4	4
144	Нови Сад - град	102	102
145	Опово	50	14
146	Оџаци	38	38
147	Панчево	73	69
148	Пећинци	29	27
149	Планиште	112	30
150	Рума	119	83
151	Сента	25	25
152	Сечањ	18	18
153	Сомбор	110	110
154	Србобран	0	0
155	Сремска Митровица	103	103
156	Сремски Карловци	11	11
157	Стара Пазова	66	63
158	Суботица	291	115
159	Темерин	16	5
160	Тител	17	17
161	Чока	9	9
162	Шид	63	45

<sup>1)</sup> Види фусноту <sup>1)</sup> на стр. 49.

Табела 66.

ПРЕГЛЕД ОКРУГА ПРЕМА ДУЖИНИ ЛОКАЛНИХ ПУТЕВА<sup>1)</sup>, 2004.

Редни број		Укупно	Савремени путеви
	<b>Република Србија</b>	<b>23 074</b>	<b>10 168</b>
	Централна Србија	20 515	8 297
	Војводина	2 559	1 871
	Град Београд	394	318
1	Северно - бачки округ	403	171
2	Средње - банатски округ	292	241
3	Северно - банатски округ	248	197
4	Јужно - банатски округ	426	304
5	Западно - бачки округ	255	214
6	Јужно - бачки округ	374	320
7	Сремски округ	559	423
8	Мачвански округ	2 191	649
9	Колубарски округ	1 113	465
10	Подунавски округ	668	368
11	Браничевски округ	506	271
12	Шумадијски округ	1 036	691
13	Поморавски округ	683	437
14	Борски округ	714	260
15	Зајечарски округ	668	462
16	Златиборски округ	2 853	968
17	Моравички округ	997	582
18	Рашки округ	2 042	427
19	Расински округ	1 334	523
20	Нишавски округ	873	712
21	Топлички округ	716	241
22	Пиротски округ	506	203
23	Јабланички округ	1 222	347
24	Пчињски округ	1 999	373

<sup>1)</sup> Види фусноту <sup>1)</sup> на стр. 49.

Табела 7а.

## ПРЕГЛЕД ОПШТИНА ПРЕМА СТЕПЕНУ ОБРАЗОВАЊА СТАНОВНИШТВА СТАРОГ

Редни број		Пол	Укупно	Без школске спреме	1-3 разреда основне школе	4-7 разреда основне школе
	<b>Република Србија</b>	<b>свега</b>	<b>6 321 231</b>	<b>357 469</b>	<b>126 127</b>	<b>896 847</b>
		<b>женско</b>	<b>3 279 564</b>	<b>280 478</b>	<b>88 610</b>	<b>522 831</b>
	Централна Србија	<b>свега</b>	<b>4 611 453</b>	<b>282 097</b>	<b>91 401</b>	<b>651 184</b>
		женско	2 389 391	224 683	64 388	368 625
	Војводина	<b>свега</b>	<b>1 709 778</b>	<b>75 372</b>	<b>34 726</b>	<b>245 663</b>
		женско	890 173	55 795	24 222	154 206
1	Александровац	<b>свега</b>	<b>24 910</b>	<b>2 401</b>	<b>1 087</b>	<b>5 917</b>
		женско	12 522	2 036	722	2 847
2	Алексинач	<b>свега</b>	<b>49 165</b>	<b>4 046</b>	<b>1 306</b>	<b>11 798</b>
		женско	25 108	3 071	922	6 489
3	Аранђеловац	<b>свега</b>	<b>40 545</b>	<b>1 708</b>	<b>946</b>	<b>6 574</b>
		женско	20 954	1 358	714	3 694
4	Ариље	<b>свега</b>	<b>16 462</b>	<b>1 086</b>	<b>590</b>	<b>2 807</b>
		женско	8 399	944	436	1 368
5	Бабушница	<b>свега</b>	<b>14 038</b>	<b>1 794</b>	<b>711</b>	<b>3 709</b>
		женско	6 987	1 525	397	1 801
6	Бајина Башта	<b>свега</b>	<b>24 720</b>	<b>2 539</b>	<b>831</b>	<b>5 169</b>
		женско	12 474	2 235	545	2 527
7	Баточина	<b>свега</b>	<b>10 314</b>	<b>586</b>	<b>314</b>	<b>2 264</b>
		женско	5 192	480	243	1 228
8	Бела Паланка	<b>свега</b>	<b>12 441</b>	<b>823</b>	<b>214</b>	<b>3 076</b>
		женско	6 176	650	126	1 820
9	Београд - Барајево	<b>свега</b>	<b>20 969</b>	<b>1 061</b>	<b>404</b>	<b>2 965</b>
		женско	10 563	868	335	1 762
10	Београд - Вождовац	<b>свега</b>	<b>130 606</b>	<b>3 157</b>	<b>715</b>	<b>5 614</b>
		женско	70 265	2 343	594	4 205
11	Београд - Врачар	<b>свега</b>	<b>51 755</b>	<b>812</b>	<b>118</b>	<b>902</b>
		женско	29 396	493	102	765
12	Београд - Гроцка	<b>свега</b>	<b>62 826</b>	<b>2 988</b>	<b>901</b>	<b>5 665</b>
		женско	31 881	2 392	653	3 393
13	Београд - Звездара	<b>свега</b>	<b>114 022</b>	<b>2 574</b>	<b>500</b>	<b>4 240</b>
		женско	61 250	1 747	415	3 201
14	Београд - Земун	<b>свега</b>	<b>162 013</b>	<b>4 792</b>	<b>1 210</b>	<b>10 455</b>
		женско	85 106	3 655	945	7 665
15	Београд - Лазаревац	<b>свега</b>	<b>48 450</b>	<b>2 606</b>	<b>875</b>	<b>6 888</b>
		женско	24 844	2 095	646	4 107
16	Београд - Младеновац	<b>свега</b>	<b>44 269</b>	<b>2 057</b>	<b>807</b>	<b>6 792</b>
		женско	22 896	1 637	617	4 007
17	Београд - Нови Београд	<b>свега</b>	<b>189 654</b>	<b>3 032</b>	<b>555</b>	<b>5 019</b>
		женско	102 028	1 932	451	4 169
18	Београд - Обреновац	<b>свега</b>	<b>59 607</b>	<b>3 446</b>	<b>1 034</b>	<b>7 622</b>
		женско	30 382	2 776	704	4 505
19	Београд - Палилула	<b>свега</b>	<b>131 939</b>	<b>3 949</b>	<b>699</b>	<b>6 495</b>
		женско	70 515	2 759	564	4 701
20	Београд - Раковица	<b>свега</b>	<b>84 764</b>	<b>1 801</b>	<b>428</b>	<b>3 408</b>
		женско	44 779	1 297	380	2 634
21	Београд - Савски Венац	<b>свега</b>	<b>37 099</b>	<b>451</b>	<b>86</b>	<b>815</b>
		женско	20 503	301	71	696

Табела 7а.

## 15 И ВИШЕ ГОДИНА, ПРЕМА ПОПИСУ 2002.

Основно образовање	Средње образовање	Више и високо образовање			Непознато	Редни број
		свега	више	високо		
<b>1 509 466</b>	<b>2 596 348</b>	<b>697 000</b>	<b>285 056</b>	<b>411 944</b>	<b>137 974</b>	
<b>810 774</b>	<b>1 194 665</b>	<b>323 715</b>	<b>134 868</b>	<b>188 847</b>	<b>58 491</b>	
<b>1 083 899</b>	<b>1 845 166</b>	<b>534 919</b>	<b>211 571</b>	<b>323 348</b>	<b>122 787</b>	
578 036	856 099	245 495	97 987	147 508	52 065	
<b>425 567</b>	<b>751 182</b>	<b>162 081</b>	<b>73 485</b>	<b>88 596</b>	<b>15 187</b>	
232 738	338 566	78 220	36 881	41 339	6 426	
<b>6 424</b>	<b>7 254</b>	<b>1 388</b>	<b>734</b>	<b>654</b>	<b>439</b>	1
2 977	3 176	571	339	232	193	
<b>13 897</b>	<b>12 619</b>	<b>2 769</b>	<b>1 509</b>	<b>1 260</b>	<b>2 730</b>	2
7 053	5 265	1 204	681	523	1 104	
<b>10 077</b>	<b>17 453</b>	<b>3 335</b>	<b>1 794</b>	<b>1 541</b>	<b>452</b>	3
5 340	8 040	1 597	886	711	211	
<b>4 545</b>	<b>6 325</b>	<b>961</b>	<b>490</b>	<b>471</b>	<b>148</b>	4
2 209	2 935	445	228	217	62	
<b>3 595</b>	<b>3 445</b>	<b>570</b>	<b>351</b>	<b>219</b>	<b>214</b>	5
1 522	1 440	216	150	66	86	
<b>6 609</b>	<b>8 166</b>	<b>1 301</b>	<b>721</b>	<b>580</b>	<b>105</b>	6
3 127	3 446	556	314	242	38	
<b>2 518</b>	<b>4 012</b>	<b>494</b>	<b>300</b>	<b>194</b>	<b>126</b>	7
1 311	1 667	210	134	76	53	
<b>3 353</b>	<b>3 977</b>	<b>752</b>	<b>422</b>	<b>330</b>	<b>246</b>	8
1 654	1 525	313	189	124	88	
<b>5 389</b>	<b>9 557</b>	<b>1 200</b>	<b>680</b>	<b>520</b>	<b>393</b>	9
2 827	4 131	475	291	184	165	
<b>22 535</b>	<b>66 772</b>	<b>28 204</b>	<b>9 205</b>	<b>18 999</b>	<b>3 609</b>	10
14 083	33 731	13 553	4 328	9 225	1 756	
<b>5 930</b>	<b>22 110</b>	<b>20 683</b>	<b>4 134</b>	<b>16 549</b>	<b>1 200</b>	11
3 811	12 780	10 838	2 230	8 608	607	
<b>16 440</b>	<b>31 575</b>	<b>4 499</b>	<b>2 386</b>	<b>2 113</b>	<b>758</b>	12
8 940	14 151	2 048	1 115	933	304	
<b>19 010</b>	<b>59 821</b>	<b>25 829</b>	<b>8 367</b>	<b>17 462</b>	<b>2 048</b>	13
11 867	30 301	12 771	4 226	8 545	948	
<b>34 059</b>	<b>84 801</b>	<b>23 944</b>	<b>9 755</b>	<b>14 189</b>	<b>2 752</b>	14
20 110	40 315	11 155	4 488	6 667	1 261	
<b>12 400</b>	<b>21 505</b>	<b>3 454</b>	<b>1 713</b>	<b>1 741</b>	<b>722</b>	15
7 149	9 015	1 570	778	792	262	
<b>11 685</b>	<b>18 657</b>	<b>3 470</b>	<b>1 686</b>	<b>1 784</b>	<b>801</b>	16
6 196	8 468	1 609	826	783	362	
<b>26 701</b>	<b>94 013</b>	<b>58 673</b>	<b>19 009</b>	<b>39 664</b>	<b>1 661</b>	17
17 423	50 902	26 214	8 434	17 780	937	
<b>15 818</b>	<b>26 759</b>	<b>3 871</b>	<b>1 844</b>	<b>2 027</b>	<b>1 057</b>	18
8 649	11 501	1 861	929	932	386	
<b>26 667</b>	<b>67 654</b>	<b>23 710</b>	<b>7 779</b>	<b>15 931</b>	<b>2 765</b>	19
15 777	33 447	12 021	3 951	8 070	1 246	
<b>15 014</b>	<b>46 197</b>	<b>15 978</b>	<b>5 972</b>	<b>10 006</b>	<b>1 938</b>	20
9 513	22 672	7 393	2 810	4 583	890	
<b>4 989</b>	<b>16 648</b>	<b>13 322</b>	<b>3 123</b>	<b>10 199</b>	<b>788</b>	21
3 219	9 280	6 509	1 473	5 036	427	

Табела 7а.

## ПРЕГЛЕД ОПШТИНА ПРЕМА СТЕПЕНУ ОБРАЗОВАЊА СТАНОВНИШТВА СТАРОГ

Редни број		Пол	Укупно	Без школске спреме	1-3 разреда основне школе	4-7 разреда основне школе
22	Београд - Сопот	<b>свега</b>	<b>17 260</b>	<b>821</b>	<b>432</b>	<b>3 408</b>
		женско	8 789	661	345	2 012
23	Београд - Стари Град	<b>свега</b>	<b>49 264</b>	<b>651</b>	<b>91</b>	<b>949</b>
		женско	27 896	417	80	794
24	Београд - Чукарица	<b>свега</b>	<b>142 702</b>	<b>3 527</b>	<b>945</b>	<b>6 288</b>
		женско	75 797	2 550	806	4 557
25	Блаце	<b>свега</b>	<b>11 788</b>	<b>1 731</b>	<b>402</b>	<b>2 010</b>
		женско	5 985	1 472	269	874
26	Богатић	<b>свега</b>	<b>27 797</b>	<b>2 689</b>	<b>1 141</b>	<b>6 319</b>
		женско	14 024	2 216	689	2 944
27	Бојник	<b>свега</b>	<b>10 948</b>	<b>2 025</b>	<b>488</b>	<b>2 714</b>
		женско	5 486	1 672	288	1 186
28	Бољевац	<b>свега</b>	<b>13 714</b>	<b>875</b>	<b>337</b>	<b>5 111</b>
		женско	7 090	689	226	2 974
29	Бор	<b>свега</b>	<b>46 838</b>	<b>2 385</b>	<b>635</b>	<b>7 237</b>
		женско	24 026	1 747	465	4 728
30	Босилеград	<b>свега</b>	<b>8 461</b>	<b>920</b>	<b>422</b>	<b>1 657</b>
		женско	4 185	768	290	849
31	Брус	<b>свега</b>	<b>15 913</b>	<b>2 063</b>	<b>552</b>	<b>3 300</b>
		женско	7 898	1 686	338	1 589
32	Бујановац	<b>свега</b>	<b>31 549</b>	<b>4 622</b>	<b>542</b>	<b>4 896</b>
		женско	15 916	3 292	322	2 903
33	Ваљево	<b>свега</b>	<b>82 435</b>	<b>5 417</b>	<b>1 655</b>	<b>12 717</b>
		женско	42 581	4 509	1 239	6 510
34	Варварин	<b>свега</b>	<b>17 146</b>	<b>1 538</b>	<b>682</b>	<b>4 849</b>
		женско	8 801	1 271	471	2 423
35	Велика Плана	<b>свега</b>	<b>37 263</b>	<b>2 114</b>	<b>1 400</b>	<b>7 670</b>
		женско	19 250	1 720	1 057	4 210
36	Велико Градиште	<b>свега</b>	<b>17 154</b>	<b>951</b>	<b>508</b>	<b>5 117</b>
		женско	9 070	708	364	2 828
37	Владимирци	<b>свега</b>	<b>17 321</b>	<b>1 940</b>	<b>706</b>	<b>5 445</b>
		женско	8 646	1 612	435	2 556
38	Владичин Хан	<b>свега</b>	<b>19 989</b>	<b>2 647</b>	<b>450</b>	<b>3 411</b>
		женско	10 120	2 208	266	1 775
39	Власотинце	<b>свега</b>	<b>27 801</b>	<b>3 074</b>	<b>858</b>	<b>5 241</b>
		женско	14 005	2 501	473	2 770
40	Врање	<b>свега</b>	<b>71 193</b>	<b>5 928</b>	<b>1 028</b>	<b>8 240</b>
		женско	36 057	4 836	608	4 540
41	Врњачка Бања	<b>свега</b>	<b>22 374</b>	<b>1 447</b>	<b>543</b>	<b>2 821</b>
		женско	11 658	1 201	401	1 588
42	Гаџин Хан	<b>свега</b>	<b>9 434</b>	<b>1 468</b>	<b>364</b>	<b>2 911</b>
		женско	4 691	1 255	235	1 487
43	Голубац	<b>свега</b>	<b>8 374</b>	<b>698</b>	<b>273</b>	<b>2 465</b>
		женско	4 369	550	173	1 409
44	Горњи Милановац	<b>свега</b>	<b>40 708</b>	<b>2 143</b>	<b>1 391</b>	<b>8 123</b>
		женско	20 884	1 780	1 057	4 053
45	Деспотовац	<b>свега</b>	<b>21 684</b>	<b>2 215</b>	<b>969</b>	<b>6 394</b>
		женско	11 139	1 775	633	3 373
46	Димитровград	<b>свега</b>	<b>10 214</b>	<b>480</b>	<b>243</b>	<b>2 101</b>
		женско	5 080	360	167	1 244
47	Дољевац	<b>свега</b>	<b>16 327</b>	<b>1 690</b>	<b>259</b>	<b>3 300</b>
		женско	7 989	1 370	173	2 013
48	Жабари	<b>свега</b>	<b>11 071</b>	<b>848</b>	<b>652</b>	<b>3 687</b>
		женско	5 788	695	469	1 875



Табела 7а.

## 15 И ВИШЕ ГОДИНА, ПРЕМА ПОПИСУ 2002. (наставак)

Основно образовање	Средње образовање	Више и високо образовање			Непознато	Редни број
		свега	више	високо		
<b>4 954</b>	<b>6 618</b>	<b>766</b>	<b>488</b>	<b>278</b>	<b>261</b>	22
2 511	2 807	336	214	122	117	
<b>5 815</b>	<b>21 903</b>	<b>18 672</b>	<b>4 083</b>	<b>14 589</b>	<b>1 183</b>	23
3 682	12 451	9 841	2 101	7 740	631	
<b>24 070</b>	<b>74 337</b>	<b>30 336</b>	<b>10 970</b>	<b>19 366</b>	<b>3 199</b>	24
14 869	37 319	14 192	5 176	9 016	1 504	
<b>2 609</b>	<b>3 766</b>	<b>751</b>	<b>429</b>	<b>322</b>	<b>519</b>	25
1 231	1 636	303	181	122	200	
<b>8 157</b>	<b>8 005</b>	<b>1 305</b>	<b>768</b>	<b>537</b>	<b>181</b>	26
3 907	3 608	585	372	213	75	
<b>2 318</b>	<b>2 569</b>	<b>303</b>	<b>189</b>	<b>114</b>	<b>531</b>	27
1 056	996	94	55	39	194	
<b>3 507</b>	<b>2 997</b>	<b>588</b>	<b>353</b>	<b>235</b>	<b>299</b>	28
1 627	1 210	262	165	97	102	
<b>11 909</b>	<b>16 624</b>	<b>4 159</b>	<b>1 595</b>	<b>2 564</b>	<b>3 889</b>	29
6 357	7 313	1 897	806	1 091	1 519	
<b>2 365</b>	<b>2 111</b>	<b>602</b>	<b>314</b>	<b>288</b>	<b>384</b>	30
1 020	882	231	134	97	145	
<b>4 101</b>	<b>4 849</b>	<b>809</b>	<b>423</b>	<b>386</b>	<b>239</b>	31
1 849	1 997	346	201	145	93	
<b>12 015</b>	<b>5 659</b>	<b>1 258</b>	<b>558</b>	<b>700</b>	<b>2 557</b>	32
6 452	1 844	360	178	182	743	
<b>20 065</b>	<b>31 940</b>	<b>8 085</b>	<b>3 594</b>	<b>4 491</b>	<b>2 556</b>	33
10 433	14 939	3 816	1 815	2 001	1 135	
<b>5 335</b>	<b>3 853</b>	<b>665</b>	<b>370</b>	<b>295</b>	<b>224</b>	34
2 537	1 729	275	153	122	95	
<b>10 486</b>	<b>13 207</b>	<b>1 928</b>	<b>1 046</b>	<b>882</b>	<b>458</b>	35
5 655	5 515	883	506	377	210	
<b>5 963</b>	<b>3 604</b>	<b>801</b>	<b>430</b>	<b>371</b>	<b>210</b>	36
3 012	1 692	365	209	156	101	
<b>4 097</b>	<b>4 433</b>	<b>563</b>	<b>359</b>	<b>204</b>	<b>137</b>	37
1 866	1 883	241	170	71	53	
<b>5 391</b>	<b>5 734</b>	<b>1 240</b>	<b>593</b>	<b>647</b>	<b>1 116</b>	38
2 614	2 317	497	259	238	443	
<b>6 925</b>	<b>8 664</b>	<b>1 561</b>	<b>811</b>	<b>750</b>	<b>1 478</b>	39
3 187	3 869	624	367	257	581	
<b>20 271</b>	<b>24 842</b>	<b>6 361</b>	<b>2 594</b>	<b>3 767</b>	<b>4 523</b>	40
9 969	11 397	2 709	1 141	1 568	1 998	
<b>5 214</b>	<b>9 644</b>	<b>2 326</b>	<b>1 221</b>	<b>1 105</b>	<b>379</b>	41
2 772	4 531	1 014	519	495	151	
<b>2 175</b>	<b>2 144</b>	<b>204</b>	<b>141</b>	<b>63</b>	<b>168</b>	42
901	722	54	36	18	37	
<b>2 452</b>	<b>2 034</b>	<b>281</b>	<b>176</b>	<b>105</b>	<b>171</b>	43
1 216	842	113	75	38	66	
<b>9 582</b>	<b>15 908</b>	<b>3 015</b>	<b>1 338</b>	<b>1 677</b>	<b>546</b>	44
4 932	7 441	1 386	664	722	235	
<b>5 283</b>	<b>5 739</b>	<b>906</b>	<b>456</b>	<b>450</b>	<b>178</b>	45
2 664	2 241	384	213	171	69	
<b>3 093</b>	<b>3 212</b>	<b>906</b>	<b>540</b>	<b>366</b>	<b>179</b>	46
1 511	1 357	370	254	116	71	
<b>4 354</b>	<b>5 975</b>	<b>501</b>	<b>331</b>	<b>170</b>	<b>248</b>	47
2 140	2 047	164	112	52	82	
<b>3 590</b>	<b>1 890</b>	<b>264</b>	<b>155</b>	<b>109</b>	<b>140</b>	48
1 752	826	117	72	45	54	

Табела 7а.

## ПРЕГЛЕД ОПШТИНА ПРЕМА СТЕПЕНУ ОБРАЗОВАЊА СТАНОВНИШТВА СТАРОГ

Редни број		Пол	Укупно	Без школске спреме	1-3 разреда основне школе	4-7 разреда основне школе
49	Жагубица	<b>свега</b>	<b>12 694</b>	<b>1 545</b>	<b>548</b>	<b>3 754</b>
		женско	6 565	1 256	313	2 129
50	Житорађа	<b>свега</b>	<b>15 212</b>	<b>2 316</b>	<b>484</b>	<b>3 375</b>
		женско	7 515	1 924	283	1 724
51	Зајечар	<b>свега</b>	<b>57 301</b>	<b>2 781</b>	<b>783</b>	<b>12 333</b>
		женско	29 804	2 021	573	7 660
52	Ивањица	<b>свега</b>	<b>29 854</b>	<b>2 409</b>	<b>982</b>	<b>5 843</b>
		женско	14 871	2 059	696	2 666
53	Јагодина	<b>свега</b>	<b>60 337</b>	<b>3 346</b>	<b>1 415</b>	<b>9 353</b>
		женско	31 256	2 743	1 080	5 241
54	Кладово	<b>свега</b>	<b>20 410</b>	<b>2 527</b>	<b>669</b>	<b>4 626</b>
		женско	10 533	1 977	404	2 632
55	Кнић	<b>свега</b>	<b>14 056</b>	<b>1 171</b>	<b>842</b>	<b>3 884</b>
		женско	7 154	996	666	1 912
56	Књажевац	<b>свега</b>	<b>33 134</b>	<b>2 124</b>	<b>634</b>	<b>9 904</b>
		женско	17 211	1 679	444	5 840
57	Косјерић	<b>свега</b>	<b>12 099</b>	<b>1 337</b>	<b>528</b>	<b>2 915</b>
		женско	6 191	1 169	356	1 337
58	Коцељева	<b>свега</b>	<b>13 173</b>	<b>1 549</b>	<b>609</b>	<b>3 755</b>
		женско	6 601	1 279	392	1 667
59	Крагујевац - град	<b>свега</b>	<b>148 968</b>	<b>5 991</b>	<b>2 161</b>	<b>14 851</b>
		женско	76 978	4 627	1 776	8 902
60	Краљево	<b>свега</b>	<b>102 849</b>	<b>6 327</b>	<b>2 508</b>	<b>13 972</b>
		женско	52 888	5 114	1 816	8 027
61	Крупањ	<b>свега</b>	<b>16 846</b>	<b>1 930</b>	<b>678</b>	<b>3 619</b>
		женско	8 381	1 612	393	1 852
62	Крушевац	<b>свега</b>	<b>111 559</b>	<b>7 413</b>	<b>2 941</b>	<b>16 096</b>
		женско	57 895	6 243	2 171	8 979
63	Куршумлија	<b>свега</b>	<b>18 167</b>	<b>2 524</b>	<b>382</b>	<b>2 556</b>
		женско	9 063	2 015	241	1 203
64	Кучево	<b>свега</b>	<b>16 050</b>	<b>1 665</b>	<b>477</b>	<b>4 583</b>
		женско	8 352	1 315	308	2 601
65	Лајковац	<b>свега</b>	<b>14 280</b>	<b>1 143</b>	<b>542</b>	<b>2 758</b>
		женско	7 240	949	377	1 504
66	Лапово	<b>свега</b>	<b>6 959</b>	<b>287</b>	<b>208</b>	<b>1 360</b>
		женско	3 592	221	161	840
67	Лебане	<b>свега</b>	<b>20 576</b>	<b>3 036</b>	<b>572</b>	<b>4 098</b>
		женско	10 315	2 365	269	1 953
68	Лесковац	<b>свега</b>	<b>130 554</b>	<b>13 220</b>	<b>2 655</b>	<b>20 908</b>
		женско	66 291	10 808	1 492	11 017
69	Лозница	<b>свега</b>	<b>72 020</b>	<b>5 816</b>	<b>1 708</b>	<b>9 298</b>
		женско	36 886	4 847	1 179	4 951
70	Лучани	<b>свега</b>	<b>21 115</b>	<b>1 846</b>	<b>1 019</b>	<b>4 190</b>
		женско	10 705	1 617	732	2 032
71	Љиг	<b>свега</b>	<b>12 400</b>	<b>753</b>	<b>563</b>	<b>3 778</b>
		женско	6 356	641	439	1 914
72	Љубовија	<b>свега</b>	<b>14 281</b>	<b>1 735</b>	<b>396</b>	<b>3 321</b>
		женско	7 056	1 534	254	1 564
73	Мајданпек	<b>свега</b>	<b>19 830</b>	<b>1 872</b>	<b>477</b>	<b>3 322</b>
		женско	10 053	1 320	278	2 017
74	Мали Зворник	<b>свега</b>	<b>11 481</b>	<b>1 030</b>	<b>217</b>	<b>1 555</b>
		женско	5 777	890	148	841
75	Мало Црниће	<b>свега</b>	<b>11 625</b>	<b>635</b>	<b>324</b>	<b>4 096</b>
		женско	6 087	500	225	2 298

Табела 7а.

## 15 И ВИШЕ ГОДИНА, ПРЕМА ПОПИСУ 2002. (наставак)

Основно образовање	Средње образовање	Више и високо образовање			Непознато	Редни број
		свега	више	високо		
<b>3 751</b>	<b>2 692</b>	<b>335</b>	<b>193</b>	<b>142</b>	<b>69</b>	49
1 644	1 060	135	82	53	28	
<b>4 151</b>	<b>4 116</b>	<b>459</b>	<b>321</b>	<b>138</b>	<b>311</b>	50
1 860	1 468	146	106	40	110	
<b>15 789</b>	<b>17 138</b>	<b>4 613</b>	<b>1 923</b>	<b>2 690</b>	<b>3 864</b>	51
8 041	7 829	2 056	893	1 163	1 624	
<b>9 139</b>	<b>9 788</b>	<b>1 508</b>	<b>791</b>	<b>717</b>	<b>185</b>	52
4 234	4 447	694	382	312	75	
<b>14 796</b>	<b>24 648</b>	<b>6 055</b>	<b>2 942</b>	<b>3 113</b>	<b>724</b>	53
8 131	10 905	2 853	1 453	1 400	303	
<b>5 123</b>	<b>5 355</b>	<b>1 291</b>	<b>711</b>	<b>580</b>	<b>819</b>	54
2 417	2 263	508	274	234	332	
<b>3 240</b>	<b>4 312</b>	<b>484</b>	<b>304</b>	<b>180</b>	<b>123</b>	55
1 601	1 758	186	108	78	35	
<b>7 585</b>	<b>9 365</b>	<b>2 095</b>	<b>1 031</b>	<b>1 064</b>	<b>1 427</b>	56
3 986	3 905	815	415	400	542	
<b>3 082</b>	<b>3 563</b>	<b>558</b>	<b>317</b>	<b>241</b>	<b>116</b>	57
1 509	1 522	253	154	99	45	
<b>3 386</b>	<b>3 285</b>	<b>418</b>	<b>254</b>	<b>164</b>	<b>171</b>	58
1 597	1 419	190	126	64	57	
<b>32 780</b>	<b>71 058</b>	<b>17 840</b>	<b>7 450</b>	<b>10 390</b>	<b>4 287</b>	59
18 265	33 392	8 159	3 239	4 920	1 857	
<b>25 199</b>	<b>43 239</b>	<b>10 395</b>	<b>4 702</b>	<b>5 693</b>	<b>1 209</b>	60
13 286	19 632	4 517	2 113	2 404	496	
<b>4 610</b>	<b>5 089</b>	<b>680</b>	<b>401</b>	<b>279</b>	<b>240</b>	61
1 950	2 182	304	193	111	88	
<b>27 597</b>	<b>44 562</b>	<b>11 888</b>	<b>5 613</b>	<b>6 275</b>	<b>1 062</b>	62
14 323	20 325	5 392	2 678	2 714	462	
<b>5 509</b>	<b>5 573</b>	<b>1 082</b>	<b>523</b>	<b>559</b>	<b>541</b>	63
2 550	2 448	406	188	218	200	
<b>4 361</b>	<b>4 090</b>	<b>606</b>	<b>376</b>	<b>230</b>	<b>268</b>	64
2 176	1 595	256	157	99	101	
<b>3 666</b>	<b>4 940</b>	<b>651</b>	<b>342</b>	<b>309</b>	<b>580</b>	65
1 939	1 980	281	150	131	210	
<b>1 670</b>	<b>2 937</b>	<b>358</b>	<b>235</b>	<b>123</b>	<b>139</b>	66
934	1 216	155	109	46	65	
<b>4 714</b>	<b>6 208</b>	<b>1 041</b>	<b>561</b>	<b>480</b>	<b>907</b>	67
2 228	2 741	389	227	162	370	
<b>26 958</b>	<b>48 113</b>	<b>10 518</b>	<b>4 882</b>	<b>5 636</b>	<b>8 182</b>	68
13 465	21 701	4 317	2 087	2 230	3 491	
<b>16 050</b>	<b>32 388</b>	<b>5 434</b>	<b>2 780</b>	<b>2 654</b>	<b>1 326</b>	69
8 225	14 673	2 472	1 342	1 130	539	
<b>5 261</b>	<b>7 443</b>	<b>1 141</b>	<b>578</b>	<b>563</b>	<b>215</b>	70
2 623	3 084	531	280	251	86	
<b>2 999</b>	<b>3 339</b>	<b>535</b>	<b>301</b>	<b>234</b>	<b>433</b>	71
1 511	1 444	226	143	83	181	
<b>3 493</b>	<b>4 437</b>	<b>662</b>	<b>366</b>	<b>296</b>	<b>237</b>	72
1 549	1 788	279	175	104	88	
<b>5 255</b>	<b>6 920</b>	<b>1 017</b>	<b>524</b>	<b>493</b>	<b>967</b>	73
2 724	2 899	412	238	174	403	
<b>2 752</b>	<b>5 055</b>	<b>740</b>	<b>426</b>	<b>314</b>	<b>132</b>	74
1 386	2 130	335	210	125	47	
<b>4 361</b>	<b>1 842</b>	<b>193</b>	<b>124</b>	<b>69</b>	<b>174</b>	75
2 142	748	96	64	32	78	

Табела 7а.

## ПРЕГЛЕД ОПШТИНА ПРЕМА СТЕПЕНУ ОБРАЗОВАЊА СТАНОВНИШТВА СТАРОГ

Редни број		Пол	Укупно	Без школске спреме	1-3 разреда основне школе	4-7 разреда основне школе
76	Медвеђа	<b>свега</b>	<b>8 754</b>	<b>1 267</b>	<b>268</b>	<b>1 864</b>
		женско	4 390	1 012	177	969
77	Мерошина	<b>свега</b>	<b>12 462</b>	<b>1 934</b>	<b>403</b>	<b>2 850</b>
		женско	6 101	1 577	196	1 430
78	Мионица	<b>свега</b>	<b>14 057</b>	<b>1 326</b>	<b>656</b>	<b>3 784</b>
		женско	7 068	1 142	464	1 782
79	Неготин	<b>свега</b>	<b>37 585</b>	<b>3 086</b>	<b>1 156</b>	<b>10 717</b>
		женско	19 650	2 361	756	6 145
80	Град Ниш	<b>свега</b>	<b>212 091</b>	<b>7 967</b>	<b>1 702</b>	<b>18 777</b>
		женско	109 279	5 913	1 295	13 098
81	Ниш	<b>свега</b>	<b>199 049</b>	<b>7 265</b>	<b>1 573</b>	<b>16 700</b>
		женско	102 781	5 360	1 217	11 701
82	Нишка Бања	<b>свега</b>	<b>13 042</b>	<b>702</b>	<b>129</b>	<b>2 077</b>
		женско	6 498	553	78	1 397
83	Нова Варош	<b>свега</b>	<b>16 880</b>	<b>1 339</b>	<b>572</b>	<b>2 654</b>
		женско	8 463	1 176	417	1 311
84	Нови Пазар	<b>свега</b>	<b>64 777</b>	<b>5 681</b>	<b>692</b>	<b>5 667</b>
		женско	33 241	4 054	432	3 530
85	Осечина	<b>свега</b>	<b>12 900</b>	<b>1 539</b>	<b>672</b>	<b>3 950</b>
		женско	6 349	1 347	428	1 776
86	Параћин	<b>свега</b>	<b>49 162</b>	<b>3 354</b>	<b>1 315</b>	<b>9 342</b>
		женско	25 509	2 756	956	5 070
87	Петровац	<b>свега</b>	<b>29 241</b>	<b>2 575</b>	<b>1 086</b>	<b>8 933</b>
		женско	15 380	1 840	769	4 825
88	Пирот	<b>свега</b>	<b>54 512</b>	<b>2 743</b>	<b>1 064</b>	<b>10 198</b>
		женско	27 254	2 078	709	5 914
89	Пожаревац	<b>свега</b>	<b>62 439</b>	<b>3 114</b>	<b>1 107</b>	<b>10 441</b>
		женско	32 745	2 322	811	6 344
90	Пожега	<b>свега</b>	<b>27 472</b>	<b>1 698</b>	<b>1 176</b>	<b>4 774</b>
		женско	14 067	1 467	972	2 378
91	Прешево	<b>свега</b>	<b>23 873</b>	<b>2 866</b>	<b>310</b>	<b>3 243</b>
		женско	12 204	2 003	169	2 237
92	Прибој	<b>свега</b>	<b>25 272</b>	<b>1 718</b>	<b>407</b>	<b>2 478</b>
		женско	12 854	1 390	308	1 720
93	Пријеполје	<b>свега</b>	<b>33 233</b>	<b>2 460</b>	<b>838</b>	<b>4 212</b>
		женско	16 888	1 897	568	2 482
94	Прокупље	<b>свега</b>	<b>40 271</b>	<b>4 094</b>	<b>932</b>	<b>5 633</b>
		женско	20 568	3 365	624	2 991
95	Ражањ	<b>свега</b>	<b>10 009</b>	<b>1 010</b>	<b>586</b>	<b>3 526</b>
		женско	5 147	863	404	1 857
96	Рача	<b>свега</b>	<b>11 101</b>	<b>483</b>	<b>290</b>	<b>3 678</b>
		женско	5 649	395	223	1 920
97	Рашка	<b>свега</b>	<b>22 850</b>	<b>2 480</b>	<b>707</b>	<b>3 550</b>
		женско	11 500	2 106	457	1 748
98	Рековац	<b>свега</b>	<b>11 930</b>	<b>1 265</b>	<b>515</b>	<b>4 052</b>
		женско	6 136	1 134	397	1 910
99	Свилајнац	<b>свега</b>	<b>21 541</b>	<b>1 361</b>	<b>604</b>	<b>6 708</b>
		женско	11 454	1 105	474	3 741
100	Свргљиг	<b>свега</b>	<b>15 547</b>	<b>1 191</b>	<b>402</b>	<b>5 130</b>
		женско	7 828	976	264	2 803
101	Сјеница	<b>свега</b>	<b>21 804</b>	<b>2 578</b>	<b>536</b>	<b>3 467</b>
		женско	10 997	1 930	312	1 973
102	Смедерево	<b>свега</b>	<b>90 755</b>	<b>4 913</b>	<b>1 901</b>	<b>12 968</b>
		женско	46 424	3 813	1 357	7 513

Табела 7а.

## 15 И ВИШЕ ГОДИНА, ПРЕМА ПОПИСУ 2002. (наставак)

Основно образовање	Средње образовање	Више и високо образовање			Непознато	Редни број
		свега	више	високо		
<b>2 669</b>	<b>1 808</b>	<b>353</b>	<b>185</b>	<b>168</b>	<b>525</b>	76
1 276	685	118	58	60	153	
<b>3 421</b>	<b>3 231</b>	<b>279</b>	<b>183</b>	<b>96</b>	<b>344</b>	77
1 546	1 158	91	63	28	103	
<b>4 116</b>	<b>3 427</b>	<b>498</b>	<b>270</b>	<b>228</b>	<b>250</b>	78
1 885	1 466	221	128	93	108	
<b>9 730</b>	<b>8 762</b>	<b>2 702</b>	<b>1 411</b>	<b>1 291</b>	<b>1 432</b>	79
4 750	3 827	1 195	678	517	616	
<b>40 464</b>	<b>95 205</b>	<b>33 147</b>	<b>11 936</b>	<b>21 211</b>	<b>14 829</b>	80
24 157	44 394	13 924	4 851	9 073	6 498	
<b>37 443</b>	<b>89 263</b>	<b>32 289</b>	<b>11 479</b>	<b>20 810</b>	<b>14 516</b>	81
22 543	41 976	13 593	4 684	8 909	6 391	
<b>3 021</b>	<b>5 942</b>	<b>858</b>	<b>457</b>	<b>401</b>	<b>313</b>	82
1 614	2 418	331	167	164	107	
<b>4 903</b>	<b>6 215</b>	<b>1 094</b>	<b>611</b>	<b>483</b>	<b>103</b>	83
2 327	2 709	466	263	203	57	
<b>23 595</b>	<b>22 584</b>	<b>3 962</b>	<b>1 731</b>	<b>2 231</b>	<b>2 596</b>	84
12 583	9 980	1 498	677	821	1 164	
<b>3 421</b>	<b>2 765</b>	<b>386</b>	<b>223</b>	<b>163</b>	<b>167</b>	85
1 382	1 181	164	99	65	71	
<b>13 646</b>	<b>17 435</b>	<b>3 456</b>	<b>1 596</b>	<b>1 860</b>	<b>614</b>	86
7 000	7 930	1 553	760	793	244	
<b>9 253</b>	<b>5 812</b>	<b>1 179</b>	<b>686</b>	<b>493</b>	<b>403</b>	87
4 573	2 635	539	334	205	199	
<b>14 101</b>	<b>18 265</b>	<b>4 968</b>	<b>2 177</b>	<b>2 791</b>	<b>3 173</b>	88
6 802	8 239	2 179	1 066	1 113	1 333	
<b>15 934</b>	<b>24 761</b>	<b>5 561</b>	<b>2 720</b>	<b>2 841</b>	<b>1 521</b>	89
8 672	11 406	2 512	1 325	1 187	678	
<b>6 720</b>	<b>11 090</b>	<b>1 815</b>	<b>854</b>	<b>961</b>	<b>199</b>	90
3 464	4 859	819	399	420	108	
<b>10 138</b>	<b>4 335</b>	<b>1 194</b>	<b>542</b>	<b>652</b>	<b>1 787</b>	91
5 811	1 222	297	156	141	465	
<b>6 510</b>	<b>11 939</b>	<b>1 945</b>	<b>1 001</b>	<b>944</b>	<b>275</b>	92
3 650	4 869	817	432	385	100	
<b>9 754</b>	<b>13 465</b>	<b>2 136</b>	<b>1 138</b>	<b>998</b>	<b>368</b>	93
4 935	5 929	924	504	420	153	
<b>10 233</b>	<b>13 484</b>	<b>3 237</b>	<b>1 608</b>	<b>1 629</b>	<b>2 658</b>	94
5 031	6 158	1 331	681	650	1 068	
<b>2 474</b>	<b>2 016</b>	<b>306</b>	<b>186</b>	<b>120</b>	<b>91</b>	95
1 058	806	121	80	41	38	
<b>3 133</b>	<b>2 901</b>	<b>470</b>	<b>262</b>	<b>208</b>	<b>146</b>	96
1 575	1 251	213	131	82	72	
<b>4 864</b>	<b>9 071</b>	<b>1 635</b>	<b>783</b>	<b>852</b>	<b>543</b>	97
2 386	3 904	664	328	336	235	
<b>2 875</b>	<b>2 728</b>	<b>397</b>	<b>249</b>	<b>148</b>	<b>98</b>	98
1 388	1 099	171	111	60	37	
<b>5 007</b>	<b>6 387</b>	<b>1 214</b>	<b>628</b>	<b>586</b>	<b>260</b>	99
2 610	2 868	537	308	229	119	
<b>3 831</b>	<b>4 123</b>	<b>584</b>	<b>373</b>	<b>211</b>	<b>286</b>	100
1 939	1 544	203	123	80	99	
<b>6 695</b>	<b>6 730</b>	<b>1 175</b>	<b>552</b>	<b>623</b>	<b>623</b>	101
3 326	2 851	381	173	208	224	
<b>25 535</b>	<b>36 783</b>	<b>7 259</b>	<b>3 495</b>	<b>3 764</b>	<b>1 396</b>	102
13 512	16 312	3 369	1 742	1 627	548	

Табела 7а.

## ПРЕГЛЕД ОПШТИНА ПРЕМА СТЕПЕНУ ОБРАЗОВАЊА СТАНОВНИШТВА СТАРОГ

Редни број		Пол	Укупно	Без школске спреме	1-3 разреда основне школе	4-7 разреда основне школе
103	Смедеревска Паланка	<b>свега</b>	<b>47 279</b>	<b>2 281</b>	<b>1 239</b>	<b>9 290</b>
		женско	24 326	1 893	877	5 218
104	Сокобања	<b>свега</b>	<b>16 164</b>	<b>813</b>	<b>272</b>	<b>5 473</b>
		женско	8 424	652	184	3 147
105	Сурдулица	<b>свега</b>	<b>18 483</b>	<b>2 093</b>	<b>443</b>	<b>3 049</b>
		женско	9 446	1 733	262	1 637
106	Топола	<b>свега</b>	<b>21 559</b>	<b>1 059</b>	<b>839</b>	<b>6 436</b>
		женско	11 066	849	600	3 253
107	Трговиште	<b>свега</b>	<b>5 137</b>	<b>779</b>	<b>129</b>	<b>804</b>
		женско	2 469	617	63	384
108	Трстеник	<b>свега</b>	<b>42 166</b>	<b>3 228</b>	<b>1 808</b>	<b>7 182</b>
		женско	21 800	2 779	1 311	3 780
109	Тугин	<b>свега</b>	<b>21 808</b>	<b>2 458</b>	<b>338</b>	<b>3 564</b>
		женско	11 234	1 724	220	2 515
110	Ћићевац	<b>свега</b>	<b>9 182</b>	<b>617</b>	<b>355</b>	<b>2 038</b>
		женско	4 780	526	272	1 159
111	Ђуприја	<b>свега</b>	<b>28 562</b>	<b>2 302</b>	<b>679</b>	<b>5 043</b>
		женско	15 006	1 872	492	2 765
112	Уб	<b>свега</b>	<b>26 770</b>	<b>2 565</b>	<b>1 039</b>	<b>6 837</b>
		женско	13 460	2 087	657	3 238
113	Ужице	<b>свега</b>	<b>69 964</b>	<b>3 536</b>	<b>1 397</b>	<b>6 688</b>
		женско	35 981	3 070	1 128	3 931
114	Црна Трава	<b>свега</b>	<b>2 360</b>	<b>492</b>	<b>159</b>	<b>520</b>
		женско	1 208	420	92	264
115	Чајетина	<b>свега</b>	<b>13 340</b>	<b>1 324</b>	<b>458</b>	<b>2 592</b>
		женско	6 722	1 199	339	1 212
116	Чачак	<b>свега</b>	<b>99 333</b>	<b>4 116</b>	<b>2 311</b>	<b>12 177</b>
		женско	51 560	3 370	1 876	7 020
117	Шабац	<b>свега</b>	<b>103 708</b>	<b>7 448</b>	<b>2 417</b>	<b>16 217</b>
		женско	53 708	6 034	1 689	8 684

Табела 7а.

## 15 И ВИШЕ ГОДИНА, ПРЕМА ПОПИСУ 2002. (наставак)

Основно образовање	Средње образовање	Више и високо образовање			Непознато	Редни број
		свега	више	високо		
<b>12 239</b>	<b>18 187</b>	<b>3 533</b>	<b>1 710</b>	<b>1 823</b>	<b>510</b>	103
6 396	8 068	1 646	866	780	228	
<b>3 641</b>	<b>4 407</b>	<b>984</b>	<b>495</b>	<b>489</b>	<b>574</b>	104
1 765	1 951	437	241	196	288	
<b>4 417</b>	<b>6 178</b>	<b>1 284</b>	<b>608</b>	<b>676</b>	<b>1 019</b>	105
2 256	2 664	490	252	238	404	
<b>5 351</b>	<b>6 537</b>	<b>1 021</b>	<b>585</b>	<b>436</b>	<b>316</b>	106
2 671	3 055	485	282	203	153	
<b>1 696</b>	<b>1 336</b>	<b>146</b>	<b>82</b>	<b>64</b>	<b>247</b>	107
782	502	37	21	16	84	
<b>10 007</b>	<b>15 669</b>	<b>3 618</b>	<b>2 025</b>	<b>1 593</b>	<b>654</b>	108
5 071	7 070	1 513	883	630	276	
<b>9 004</b>	<b>5 139</b>	<b>904</b>	<b>486</b>	<b>418</b>	<b>401</b>	109
4 456	1 902	281	177	104	136	
<b>2 521</b>	<b>2 974</b>	<b>482</b>	<b>307</b>	<b>175</b>	<b>195</b>	110
1 284	1 255	215	153	62	69	
<b>7 328</b>	<b>10 601</b>	<b>2 299</b>	<b>1 068</b>	<b>1 231</b>	<b>310</b>	111
3 994	4 705	1 045	522	523	133	
<b>7 016</b>	<b>7 627</b>	<b>1 168</b>	<b>678</b>	<b>490</b>	<b>518</b>	112
3 417	3 320	543	324	219	198	
<b>17 043</b>	<b>32 915</b>	<b>8 018</b>	<b>3 682</b>	<b>4 336</b>	<b>367</b>	113
9 225	14 656	3 832	1 807	2 025	139	
<b>590</b>	<b>432</b>	<b>88</b>	<b>51</b>	<b>37</b>	<b>79</b>	114
228	146	29	20	9	29	
<b>3 613</b>	<b>4 516</b>	<b>747</b>	<b>423</b>	<b>324</b>	<b>90</b>	115
1 662	1 973	305	173	132	32	
<b>22 856</b>	<b>46 547</b>	<b>10 356</b>	<b>4 448</b>	<b>5 908</b>	<b>970</b>	116
12 690	21 187	4 968	2 096	2 872	449	
<b>22 527</b>	<b>43 703</b>	<b>9 159</b>	<b>4 253</b>	<b>4 906</b>	<b>2 237</b>	117
11 726	20 210	4 411	2 166	2 245	954	

Табела 7а.

## ПРЕГЛЕД ОПШТИНА ПРЕМА СТЕПЕНУ ОБРАЗОВАЊА СТАНОВНИШТВА СТАРОГ

Редни број		Пол	Укупно	Без школске спреме	1-3 разреда основне школе	4-7 разреда основне школе
118	Ада	<b>свега</b>	<b>16 051</b>	<b>354</b>	<b>425</b>	<b>3 313</b>
		женско	8 353	218	273	2 055
119	Алибунар	<b>свега</b>	<b>19 210</b>	<b>1 237</b>	<b>616</b>	<b>4 268</b>
		женско	9 900	932	412	2 411
120	Апатин	<b>свега</b>	<b>28 070</b>	<b>1 341</b>	<b>676</b>	<b>4 276</b>
		женско	14 547	1 039	499	2 742
121	Бач	<b>свега</b>	<b>13 547</b>	<b>991</b>	<b>426</b>	<b>3 012</b>
		женско	6 981	729	278	1 753
122	Бачка Паланка	<b>свега</b>	<b>51 538</b>	<b>2 808</b>	<b>940</b>	<b>7 200</b>
		женско	26 832	2 205	667	4 505
123	Бачка Топола	<b>свега</b>	<b>32 340</b>	<b>1 232</b>	<b>957</b>	<b>6 134</b>
		женско	16 791	788	679	3 932
124	Бачки Петровац	<b>свега</b>	<b>12 380</b>	<b>425</b>	<b>143</b>	<b>2 096</b>
		женско	6 387	312	88	1 354
125	Бела Црква	<b>свега</b>	<b>16 974</b>	<b>814</b>	<b>368</b>	<b>3 274</b>
		женско	8 788	547	250	1 964
126	Беочин	<b>свега</b>	<b>13 251</b>	<b>663</b>	<b>211</b>	<b>2 209</b>
		женско	6 785	529	167	1 408
127	Бечеј	<b>свега</b>	<b>34 139</b>	<b>1 231</b>	<b>1 021</b>	<b>5 954</b>
		женско	17 583	821	697	3 618
128	Врбас	<b>свега</b>	<b>37 857</b>	<b>1 747</b>	<b>634</b>	<b>4 129</b>
		женско	19 804	1 340	465	2 713
129	Вршац	<b>свега</b>	<b>45 957</b>	<b>2 112</b>	<b>998</b>	<b>7 251</b>
		женско	24 172	1 437	673	4 396
130	Жабаль	<b>свега</b>	<b>22 416</b>	<b>1 957</b>	<b>622</b>	<b>3 843</b>
		женско	11 432	1 449	404	2 168
131	Житиште	<b>свега</b>	<b>17 098</b>	<b>1 215</b>	<b>638</b>	<b>3 874</b>
		женско	8 849	892	439	2 298
132	Зрењанин	<b>свега</b>	<b>111 783</b>	<b>4 152</b>	<b>1 995</b>	<b>14 301</b>
		женско	58 373	3 118	1 453	9 489
133	Инђија	<b>свега</b>	<b>41 817</b>	<b>2 231</b>	<b>821</b>	<b>5 504</b>
		женско	21 515	1 757	587	3 467
134	Ириг	<b>свега</b>	<b>10 426</b>	<b>448</b>	<b>253</b>	<b>2 243</b>
		женско	5 436	334	168	1 333
135	Кањижа	<b>свега</b>	<b>23 194</b>	<b>479</b>	<b>737</b>	<b>5 511</b>
		женско	11 902	288	460	3 391
136	Кикинда	<b>свега</b>	<b>56 639</b>	<b>2 774</b>	<b>1 431</b>	<b>8 347</b>
		женско	29 275	2 036	960	5 071
137	Ковачица	<b>свега</b>	<b>23 231</b>	<b>755</b>	<b>619</b>	<b>5 573</b>
		женско	11 776	502	377	3 393
138	Ковин	<b>свега</b>	<b>30 441</b>	<b>2 117</b>	<b>1 007</b>	<b>5 850</b>
		женско	15 533	1 591	635	3 359
139	Кула	<b>свега</b>	<b>40 437</b>	<b>1 902</b>	<b>883</b>	<b>5 789</b>
		женско	20 921	1 503	684	3 618
140	Мали Иђош	<b>свега</b>	<b>11 133</b>	<b>387</b>	<b>345</b>	<b>1 920</b>
		женско	5 788	263	241	1 223
141	Нова Црња	<b>свега</b>	<b>10 556</b>	<b>746</b>	<b>406</b>	<b>2 469</b>
		женско	5 451	532	281	1 421
142	Нови Бечеј	<b>свега</b>	<b>22 422</b>	<b>1 034</b>	<b>791</b>	<b>4 371</b>
		женско	11 611	745	541	2 721
143	Нови Кнежевац	<b>свега</b>	<b>10 917</b>	<b>429</b>	<b>408</b>	<b>2 329</b>
		женско	5 637	300	275	1 401
144	Нови Сад- град	<b>свега</b>	<b>252 783</b>	<b>6 972</b>	<b>1 846</b>	<b>16 646</b>
		женско	134 639	5 134	1 411	11 649



Табела 7а.

## 15 И ВИШЕ ГОДИНА, ПРЕМА ПОПИСУ 2002. (наставак)

Основно образовање	Средње образовање	Више и високо образовање			Непознато	Редни број
		свега	више	високо		
<b>4 616</b>	<b>6 185</b>	<b>1 117</b>	<b>612</b>	<b>505</b>	<b>41</b>	118
2 611	2 643	538	315	223	15	
<b>5 623</b>	<b>6 035</b>	<b>1 039</b>	<b>577</b>	<b>462</b>	<b>392</b>	119
2 854	2 625	479	291	188	187	
<b>7 182</b>	<b>12 609</b>	<b>1 942</b>	<b>1 033</b>	<b>909</b>	<b>44</b>	120
3 862	5 509	877	490	387	19	
<b>3 850</b>	<b>4 527</b>	<b>631</b>	<b>355</b>	<b>276</b>	<b>110</b>	121
2 014	1 882	281	169	112	44	
<b>13 877</b>	<b>22 189</b>	<b>4 144</b>	<b>1 941</b>	<b>2 203</b>	<b>380</b>	122
7 374	9 952	1 986	965	1 021	143	
<b>9 058</b>	<b>12 640</b>	<b>2 293</b>	<b>1 128</b>	<b>1 165</b>	<b>26</b>	123
4 931	5 418	1 033	525	508	10	
<b>4 258</b>	<b>4 479</b>	<b>866</b>	<b>386</b>	<b>480</b>	<b>113</b>	124
2 231	1 894	449	238	211	59	
<b>4 866</b>	<b>5 931</b>	<b>1 136</b>	<b>648</b>	<b>488</b>	<b>585</b>	125
2 649	2 561	545	353	192	272	
<b>3 965</b>	<b>5 353</b>	<b>730</b>	<b>410</b>	<b>320</b>	<b>120</b>	126
1 956	2 335	344	198	146	46	
<b>10 335</b>	<b>12 836</b>	<b>2 447</b>	<b>1 145</b>	<b>1 302</b>	<b>315</b>	127
5 590	5 537	1 191	587	604	129	
<b>9 447</b>	<b>18 445</b>	<b>3 117</b>	<b>1 451</b>	<b>1 666</b>	<b>338</b>	128
5 302	8 418	1 421	699	722	145	
<b>11 016</b>	<b>19 307</b>	<b>4 766</b>	<b>2 389</b>	<b>2 377</b>	<b>507</b>	129
6 162	8 992	2 266	1 269	997	246	
<b>5 964</b>	<b>8 987</b>	<b>886</b>	<b>487</b>	<b>399</b>	<b>157</b>	130
3 181	3 738	431	243	188	61	
<b>5 146</b>	<b>5 355</b>	<b>802</b>	<b>447</b>	<b>355</b>	<b>68</b>	131
2 583	2 213	397	230	167	27	
<b>25 108</b>	<b>53 741</b>	<b>11 907</b>	<b>5 626</b>	<b>6 281</b>	<b>579</b>	132
14 307	24 064	5 701	2 785	2 916	241	
<b>9 328</b>	<b>20 428</b>	<b>2 961</b>	<b>1 613</b>	<b>1 348</b>	<b>544</b>	133
5 019	9 095	1 392	812	580	198	
<b>2 902</b>	<b>3 749</b>	<b>553</b>	<b>331</b>	<b>222</b>	<b>278</b>	134
1 568	1 666	252	172	80	115	
<b>7 173</b>	<b>8 075</b>	<b>1 187</b>	<b>693</b>	<b>494</b>	<b>32</b>	135
3 732	3 405	606	367	239	20	
<b>14 917</b>	<b>23 873</b>	<b>4 890</b>	<b>2 370</b>	<b>2 520</b>	<b>407</b>	136
8 109	10 520	2 424	1 264	1 160	155	
<b>7 655</b>	<b>7 337</b>	<b>1 151</b>	<b>662</b>	<b>489</b>	<b>141</b>	137
3 951	2 903	584	362	222	66	
<b>8 673</b>	<b>10 719</b>	<b>1 838</b>	<b>1 026</b>	<b>812</b>	<b>237</b>	138
4 551	4 399	896	564	332	102	
<b>9 513</b>	<b>19 031</b>	<b>2 831</b>	<b>1 379</b>	<b>1 452</b>	<b>488</b>	139
5 224	8 413	1 274	638	636	205	
<b>3 258</b>	<b>4 566</b>	<b>622</b>	<b>333</b>	<b>289</b>	<b>35</b>	140
1 838	1 904	298	171	127	21	
<b>2 728</b>	<b>3 533</b>	<b>576</b>	<b>306</b>	<b>270</b>	<b>98</b>	141
1 478	1 424	265	149	116	50	
<b>6 501</b>	<b>8 344</b>	<b>1 247</b>	<b>687</b>	<b>560</b>	<b>134</b>	142
3 470	3 454	620	373	247	60	
<b>2 994</b>	<b>4 037</b>	<b>666</b>	<b>325</b>	<b>341</b>	<b>54</b>	143
1 551	1 752	332	188	144	26	
<b>46 731</b>	<b>130 125</b>	<b>48 137</b>	<b>16 707</b>	<b>31 430</b>	<b>2 326</b>	144
27 723	63 882	23 713	8 314	15 399	1 127	

Табела 7а.

## ПРЕГЛЕД ОПШТИНА ПРЕМА СТЕПЕНУ ОБРАЗОВАЊА СТАНОВНИШТВА СТАРОГ

Редни број		Пол	Укупно	Без школске спреме	1-3 разреда основне школе	4-7 разреда основне школе
145	Опово	<b>свега</b>	<b>9 205</b>	<b>445</b>	<b>337</b>	<b>1 983</b>
		женско	4 659	313	223	1 156
146	Оџаци	<b>свега</b>	<b>30 278</b>	<b>2 305</b>	<b>739</b>	<b>4 688</b>
		женско	15 657	1 857	522	2 767
147	Панчево	<b>свега</b>	<b>107 580</b>	<b>5 219</b>	<b>1 428</b>	<b>10 907</b>
		женско	55 897	3 827	1 024	7 135
148	Пећинци	<b>свега</b>	<b>17 819</b>	<b>927</b>	<b>572</b>	<b>3 697</b>
		женско	8 953	668	337	2 188
149	Пландиште	<b>свега</b>	<b>11 370</b>	<b>856</b>	<b>312</b>	<b>2 255</b>
		женско	5 787	566	220	1 363
150	Рума	<b>свега</b>	<b>50 487</b>	<b>2 989</b>	<b>1 117</b>	<b>7 726</b>
		женско	26 216	2 328	773	4 687
151	Сента	<b>свега</b>	<b>21 497</b>	<b>491</b>	<b>422</b>	<b>4 052</b>
		женско	11 100	285	274	2 495
152	Сечањ	<b>свега</b>	<b>13 743</b>	<b>1 009</b>	<b>509</b>	<b>2 773</b>
		женско	7 023	787	328	1 663
153	Сомбор	<b>свега</b>	<b>82 845</b>	<b>3 881</b>	<b>1 897</b>	<b>11 378</b>
		женско	43 433	2 994	1 411	7 486
154	Србобран	<b>свега</b>	<b>14 755</b>	<b>665</b>	<b>563</b>	<b>2 708</b>
		женско	7 711	478	374	1 644
155	Сремска Митовица	<b>свега</b>	<b>72 178</b>	<b>4 362</b>	<b>1 495</b>	<b>10 834</b>
		женско	37 359	3 287	1 056	6 461
156	Сремски Карловци	<b>свега</b>	<b>7 495</b>	<b>263</b>	<b>91</b>	<b>693</b>
		женско	3 853	199	74	472
157	Стара Пазова	<b>свега</b>	<b>56 560</b>	<b>2 586</b>	<b>856</b>	<b>6 643</b>
		женско	29 135	1 924	622	4 393
158	Суботица	<b>свега</b>	<b>125 519</b>	<b>2 775</b>	<b>2 038</b>	<b>19 239</b>
		женско	66 200	1 867	1 433	12 516
159	Темерин	<b>свега</b>	<b>23 509</b>	<b>1 115</b>	<b>487</b>	<b>2 539</b>
		женско	12 169	894	373	1 651
160	Тител	<b>свега</b>	<b>14 041</b>	<b>993</b>	<b>369</b>	<b>2 941</b>
		женско	7 082	748	249	1 713
161	Чока	<b>свега</b>	<b>11 639</b>	<b>319</b>	<b>522</b>	<b>2 825</b>
		женско	5 993	226	356	1 739
162	Шид	<b>свега</b>	<b>32 651</b>	<b>1 619</b>	<b>755</b>	<b>6 096</b>
		женско	16 885	1 206	509	3 824

Табела 7а.

## 15 И ВИШЕ ГОДИНА, ПРЕМА ПОПИСУ 2002. (наставак)

Основно образовање	Средње образовање	Више и високо образовање			Непознато	Редни број
		свега	више	високо		
<b>2 667</b>	<b>3 305</b>	<b>383</b>	<b>255</b>	<b>128</b>	<b>85</b>	145
1 329	1 407	195	149	46	36	
<b>7 490</b>	<b>13 005</b>	<b>1 767</b>	<b>932</b>	<b>835</b>	<b>284</b>	146
3 959	5 616	811	425	386	125	
<b>25 388</b>	<b>52 511</b>	<b>10 851</b>	<b>4 995</b>	<b>5 856</b>	<b>1 276</b>	147
14 395	23 583	5 413	2 691	2 722	520	
<b>4 960</b>	<b>6 637</b>	<b>781</b>	<b>435</b>	<b>346</b>	<b>245</b>	148
2 584	2 729	363	228	135	84	
<b>3 063</b>	<b>4 220</b>	<b>593</b>	<b>356</b>	<b>237</b>	<b>71</b>	149
1 565	1 785	257	173	84	31	
<b>12 664</b>	<b>21 620</b>	<b>3 808</b>	<b>1 936</b>	<b>1 872</b>	<b>563</b>	150
6 704	9 708	1 795	951	844	221	
<b>5 631</b>	<b>8 877</b>	<b>1 995</b>	<b>1 037</b>	<b>958</b>	<b>29</b>	151
2 998	4 053	981	545	436	14	
<b>3 556</b>	<b>5 028</b>	<b>790</b>	<b>463</b>	<b>327</b>	<b>78</b>	152
1 807	2 025	380	241	139	33	
<b>21 531</b>	<b>36 713</b>	<b>7 332</b>	<b>3 419</b>	<b>3 913</b>	<b>113</b>	153
11 501	16 689	3 303	1 588	1 715	49	
<b>4 562</b>	<b>5 410</b>	<b>710</b>	<b>386</b>	<b>324</b>	<b>137</b>	154
2 458	2 340	362	212	150	55	
<b>17 261</b>	<b>30 524</b>	<b>6 394</b>	<b>2 926</b>	<b>3 468</b>	<b>1 308</b>	155
9 314	13 633	3 094	1 440	1 654	514	
<b>1 630</b>	<b>3 903</b>	<b>841</b>	<b>397</b>	<b>444</b>	<b>74</b>	156
947	1 743	388	184	204	30	
<b>13 243</b>	<b>27 960</b>	<b>4 127</b>	<b>2 278</b>	<b>1 849</b>	<b>1 145</b>	157
7 429	12 367	1 985	1 178	807	415	
<b>33 254</b>	<b>55 608</b>	<b>12 428</b>	<b>6 010</b>	<b>6 418</b>	<b>177</b>	158
18 188	26 020	6 088	2 899	3 189	88	
<b>5 616</b>	<b>11 955</b>	<b>1 584</b>	<b>866</b>	<b>718</b>	<b>213</b>	159
3 204	5 227	731	411	320	89	
<b>3 860</b>	<b>5 196</b>	<b>567</b>	<b>321</b>	<b>246</b>	<b>115</b>	160
1 966	2 101	250	147	103	55	
<b>3 248</b>	<b>4 089</b>	<b>597</b>	<b>337</b>	<b>260</b>	<b>39</b>	161
1 686	1 689	277	171	106	20	
<b>9 259</b>	<b>12 185</b>	<b>2 051</b>	<b>1 069</b>	<b>982</b>	<b>686</b>	162
4 883	5 253	952	517	435	258	

Табела 76.

## ПРЕГЛЕД ОКРУГА ПРЕМА СТЕПЕНУ ОБРАЗОВАЊА СТАНОВНИШТВА СТАРОГ

Редни број		Пол	Укупно	Без школске спреме	1-3 разреда основне школе	4-7 разреда основне школе
	<b>Република Србија</b>	<b>свега</b>	<b>6 321 231</b>	<b>357 469</b>	<b>126 127</b>	<b>896 847</b>
		<b>женско</b>	<b>3 279 564</b>	<b>280 478</b>	<b>88 610</b>	<b>522 831</b>
	Централна Србија	<b>свега</b>	<b>4 611 453</b>	<b>282 097</b>	<b>91 401</b>	<b>651 184</b>
		женско	2 389 391	224 683	64 388	368 625
	Војводина	<b>свега</b>	<b>1 709 778</b>	<b>75 372</b>	<b>34 726</b>	<b>245 663</b>
		женско	890 173	55 795	24 222	154 206
	Град Београд	<b>свега</b>	<b>1 347 199</b>	<b>37 725</b>	<b>9 800</b>	<b>77 525</b>
		женско	716 890	27 923	7 708	53 173
1	Северно - бачки округ	<b>свега</b>	<b>168 992</b>	<b>4 394</b>	<b>3 340</b>	<b>27 293</b>
		женско	88 779	2 918	2 353	17 671
2	Средње - банатски округ	<b>свега</b>	<b>175 602</b>	<b>8 156</b>	<b>4 339</b>	<b>27 788</b>
		женско	91 307	6 074	3 042	17 592
3	Северно - банатски округ	<b>свега</b>	<b>139 937</b>	<b>4 846</b>	<b>3 945</b>	<b>26 377</b>
		женско	72 260	3 353	2 598	16 152
4	Јужно - банатски округ	<b>свега</b>	<b>263 968</b>	<b>13 555</b>	<b>5 685</b>	<b>41 361</b>
		женско	136 512	9 715	3 814	25 177
5	Западно - бачки округ	<b>свега</b>	<b>181 630</b>	<b>9 429</b>	<b>4 195</b>	<b>26 131</b>
		женско	94 558	7 393	3 116	16 613
6	Јужно - бачки округ	<b>свега</b>	<b>497 711</b>	<b>19 830</b>	<b>7 353</b>	<b>53 970</b>
		женско	261 258	14 838	5 247	34 648
7	Сремски округ	<b>свега</b>	<b>281 938</b>	<b>15 162</b>	<b>5 869</b>	<b>42 743</b>
		женско	145 499	11 504	4 052	26 353
8	Мачвански округ	<b>свега</b>	<b>276 627</b>	<b>24 137</b>	<b>7 872</b>	<b>49 529</b>
		женско	141 079	20 024	5 179	25 059
9	Колубарски округ	<b>свега</b>	<b>162 842</b>	<b>12 743</b>	<b>5 127</b>	<b>33 824</b>
		женско	83 054	10 675	3 604	16 724
10	Подунавски округ	<b>свега</b>	<b>175 297</b>	<b>9 308</b>	<b>4 540</b>	<b>29 928</b>
		женско	90 000	7 426	3 291	16 941

Табела 7б.

## 15 И ВИШЕ ГОДИНА, ПРЕМА ПОПИСУ 2002. (наставак)

Основно образовање	Средње образовање	Више и високо образовање			Непознато	Редни број
		свега	више	високо		
<b>1509466</b>	<b>2596348</b>	<b>697000</b>	<b>285056</b>	<b>411944</b>	<b>137974</b>	
<b>810774</b>	<b>1194665</b>	<b>323715</b>	<b>134868</b>	<b>188847</b>	<b>58491</b>	
<b>1083899</b>	<b>1845166</b>	<b>534919</b>	<b>211571</b>	<b>323348</b>	<b>122787</b>	
578036	856099	245495	97987	147508	52065	
<b>425567</b>	<b>751182</b>	<b>162081</b>	<b>73485</b>	<b>88596</b>	<b>15187</b>	
232738	338566	78220	36881	41339	6426	
<b>251 476</b>	<b>668 927</b>	<b>276 611</b>	<b>91 194</b>	<b>185 417</b>	<b>25 135</b>	
150 626	333 271	132 386	43 370	89 016	<b>11 803</b>	
<b>45 570</b>	<b>72 814</b>	<b>15 343</b>	<b>7 471</b>	<b>7 872</b>	<b>238</b>	1
24 957	33 342	7 419	3 595	3 824	119	
<b>43 039</b>	<b>76 001</b>	<b>15 322</b>	<b>7 529</b>	<b>7 793</b>	<b>957</b>	2
23 645	33 180	7 363	3 778	3 585	411	
<b>38 579</b>	<b>55 136</b>	<b>10 452</b>	<b>5 374</b>	<b>5 078</b>	<b>602</b>	3
20 687	24 062	5 158	2 850	2 308	250	
<b>68 951</b>	<b>109 365</b>	<b>21 757</b>	<b>10 908</b>	<b>10 849</b>	<b>3 294</b>	4
37 456	48 255	10 635	5 852	4 783	1 460	
<b>45 716</b>	<b>81 358</b>	<b>13 872</b>	<b>6 763</b>	<b>7 109</b>	<b>929</b>	5
24 546	36 227	6 265	3 141	3 124	398	
<b>114 095</b>	<b>233 405</b>	<b>64 660</b>	<b>24 852</b>	<b>39 808</b>	<b>4 398</b>	6
63 946	109 049	31 547	12 367	19 180	1 983	
<b>69 617</b>	<b>123 103</b>	<b>20 675</b>	<b>10 588</b>	<b>10 087</b>	<b>4 769</b>	7
37 501	54 451	9 833	5 298	4 535	1 805	
<b>65 072</b>	<b>106 395</b>	<b>18 961</b>	<b>9 607</b>	<b>9 354</b>	<b>4 661</b>	8
32 206	47 893	8 817	4 754	4 063	1 901	
<b>41 283</b>	<b>54 038</b>	<b>11 323</b>	<b>5 408</b>	<b>5 915</b>	<b>4 504</b>	9
20 567	24 330	5 251	2 659	2 592	1 903	
<b>48 260</b>	<b>68 177</b>	<b>12 720</b>	<b>6 251</b>	<b>6 469</b>	<b>2 364</b>	10
25 563	29 895	5 898	3 114	2 784	986	

Табела 7б.

## ПРЕГЛЕД ОКРУГА ПРЕМА СТЕПЕНУ ОБРАЗОВАЊА СТАНОВНИШТВА СТАРОГ

Редни број		Пол	Укупно	Без школске спреме	1-3 разреда основне школе	4-7 разреда основне школе
11	Браничевски округ	<b>свега</b>	<b>168 648</b>	<b>12 031</b>	<b>4 975</b>	<b>43 076</b>
		женско	88 356	9 186	3 432	24 309
12	Шумадијски округ	<b>свега</b>	<b>253 502</b>	<b>11 285</b>	<b>5 600</b>	<b>39 047</b>
		женско	130 585	8 926	4 383	21 749
13	Поморавски округ	<b>свега</b>	<b>193 216</b>	<b>13 843</b>	<b>5 497</b>	<b>40 892</b>
		женско	100 500	11 385	4 032	22 100
14	Борски округ	<b>свега</b>	<b>124 663</b>	<b>9 870</b>	<b>2 937</b>	<b>25 902</b>
		женско	64 262	7 405	1 903	15 522
15	Зајечарски округ	<b>свега</b>	<b>120 313</b>	<b>6 593</b>	<b>2 026</b>	<b>32 821</b>
		женско	62 529	5 041	1 427	19 621
16	Златиборски округ	<b>свега</b>	<b>261 246</b>	<b>19 615</b>	<b>7 333</b>	<b>37 756</b>
		женско	133 036	16 477	5 381	20 239
17	Моравички округ	<b>свега</b>	<b>191 010</b>	<b>10 514</b>	<b>5 703</b>	<b>30 333</b>
		женско	98 020	8 826	4 361	15 771
18	Рашки округ	<b>свега</b>	<b>234 658</b>	<b>18 393</b>	<b>4 788</b>	<b>29 574</b>
		женско	120 521	14 199	3 326	17 408
19	Расински округ	<b>свега</b>	<b>220 876</b>	<b>17 260</b>	<b>7 425</b>	<b>39 382</b>
		женско	113 696	14 541	5 285	20 777
20	Нишавски округ	<b>свега</b>	<b>325 035</b>	<b>19 306</b>	<b>5 022</b>	<b>48 292</b>
		женско	166 143	15 025	3 489	29 177
21	Топлички округ	<b>свега</b>	<b>85 438</b>	<b>10 665</b>	<b>2 200</b>	<b>13 574</b>
		женско	43 131	8 776	1 417	6 792
22	Пиротски округ	<b>свега</b>	<b>91 205</b>	<b>5 840</b>	<b>2 232</b>	<b>19 084</b>
		женско	45 497	4 613	1 399	10 779
23	Јабланички округ	<b>свега</b>	<b>200 993</b>	<b>23 114</b>	<b>5 000</b>	<b>35 345</b>
		женско	101 695	18 778	2 791	18 159
24	Пчињски округ	<b>свега</b>	<b>178 685</b>	<b>19 855</b>	<b>3 324</b>	<b>25 300</b>
		женско	90 397	15 457	1 980	14 325

Табела 76.

## 15 И ВИШЕ ГОДИНА, ПРЕМА ПОПИСУ 2002. (наставак)

Основно образовање	Средње образовање	Више и високо образовање			Непознато	Редни број
		свега	више	високо		
<b>49 665</b>	<b>46 725</b>	<b>9 220</b>	<b>4 860</b>	<b>4 360</b>	<b>2 956</b>	11
25 187	20 804	4 133	2 318	1 815	1 305	
<b>58 769</b>	<b>109 210</b>	<b>24 002</b>	<b>10 930</b>	<b>13 072</b>	<b>5 589</b>	12
31 697	50 379	11 005	4 889	6 116	2 446	
<b>48 935</b>	<b>67 538</b>	<b>14 327</b>	<b>6 939</b>	<b>7 388</b>	<b>2 184</b>	13
25 787	29 748	6 543	3 367	3 176	905	
<b>32 017</b>	<b>37 661</b>	<b>9 169</b>	<b>4 241</b>	<b>4 928</b>	<b>7 107</b>	14
16 248	16 302	4 012	1 996	2 016	2 870	
<b>30 522</b>	<b>33 907</b>	<b>8 280</b>	<b>3 802</b>	<b>4 478</b>	<b>6 164</b>	15
15 419	14 895	3 570	1 714	1 856	2 556	
<b>69 474</b>	<b>104 924</b>	<b>19 750</b>	<b>9 789</b>	<b>9 961</b>	<b>2 394</b>	16
35 434	45 749	8 798	4 447	4 351	958	
<b>46 838</b>	<b>79 686</b>	<b>16 020</b>	<b>7 155</b>	<b>8 865</b>	<b>1 916</b>	17
24 479	36 159	7 579	3 422	4 157	845	
<b>67 876</b>	<b>89 677</b>	<b>19 222</b>	<b>8 923</b>	<b>10 299</b>	<b>5 128</b>	18
35 483	39 949	7 974	3 814	4 160	2 182	
<b>55 985</b>	<b>79 161</b>	<b>18 850</b>	<b>9 472</b>	<b>9 378</b>	<b>2 813</b>	19
28 041	35 552	8 312	4 407	3 905	1 188	
<b>70 616</b>	<b>125 313</b>	<b>37 790</b>	<b>14 659</b>	<b>23 131</b>	<b>18 696</b>	20
38 794	55 936	15 761	5 946	9 815	7 961	
<b>22 502</b>	<b>26 939</b>	<b>5 529</b>	<b>2 881</b>	<b>2 648</b>	<b>4 029</b>	21
10 672	11 710	2 186	1 156	1 030	1 578	
<b>24 142</b>	<b>28 899</b>	<b>7 196</b>	<b>3 490</b>	<b>3 706</b>	<b>3 812</b>	22
11 489	12 561	3 078	1 659	1 419	1 578	
<b>44 174</b>	<b>67 794</b>	<b>13 864</b>	<b>6 679</b>	<b>7 185</b>	<b>11 702</b>	23
21 440	30 138	5 571	2 814	2 757	4 818	
<b>56 293</b>	<b>50 195</b>	<b>12 085</b>	<b>5 291</b>	<b>6 794</b>	<b>11 633</b>	24
28 904	20 828	4 621	2 141	2 480	4 282	

Табела 8а.

ПРЕГЛЕД ОПШТИНА ПРЕМА УЧЕШЋУ АКТИВНОГ У ПОЉОПРИВРЕДНОМ СТАНОВНИШТВУ, 2002.<sup>1)</sup>

Редни број		Пољопривредно становништво	Активно пољопривредно становништво	Учешће активног пољопривредног укупног пољопривредног становништва
	<b>Република Србија</b>	<b>817 052</b>	<b>529 236</b>	<b>64,8</b>
	Централна Србија	601 905	403 730	67,1
	Војводина	215 147	125 506	58,3
1	Александровац	9 016	5 767	64,0
2	Алексинач	11 679	7 978	68,3
3	Аранђеловац	3 282	2 293	69,9
4	Ариље	5 317	3 535	66,5
5	Бабушница	1 858	1 364	73,4
6	Бајина Башта	6 688	4 901	73,3
7	Баточина	1 278	804	62,9
8	Бела Паланка	676	515	76,2
9	Београд - Барајево	1 864	1 411	75,7
10	Београд - Вождовац	743	426	57,3
11	Београд - Врачар	117	46	39,3
12	Београд - Гроцка	6 366	3 931	61,7
13	Београд - Звездара	629	296	47,1
14	Београд - Земун	2 696	1 605	59,5
15	Београд - Лазаревац	2 316	1 735	74,9
16	Београд - Младеновац	5 212	3 595	69,0
17	Београд - Нови Београд	548	255	46,5
18	Београд - Обреновац	7 340	4 837	65,9
19	Београд - Палилула	4 206	2 659	63,2
20	Београд - Раковица	267	124	46,4
21	Београд - Савски Венац	87	42	48,3
22	Београд - Сопот	2 343	1 617	69,0
23	Београд - Стари Град	103	40	38,8
24	Београд - Чукарица	792	422	53,3
25	Блаце	2 102	1 325	63,0
26	Богатић	16 473	10 237	62,1
27	Бојник	3 524	2 646	75,1
28	Бољевац	2 770	2 066	74,6
29	Бор	2 098	1 774	84,6
30	Босилеград	1 905	1 242	65,2
31	Брус	4 791	3 213	67,1
32	Бујановац	8 267	4 220	51,0
33	Ваљево	15 041	10 540	70,1
34	Варварин	7 374	4 562	61,9
35	Велика Плана	7 447	4 700	63,1
36	Велико Градиште	8 323	5 670	68,1
37	Владимирци	10 122	6 978	68,9

<sup>1)</sup> Попис 2002, претходни резултати.



**ПРЕГЛЕД ОПШТИНА ПРЕМА УЧЕШЋУ АКТИВНОГ У ПОЉОПРИВРЕДНОМ  
СТАНОВНИШТВУ, 2002.<sup>1)</sup> (наставак)**

Редни број		Пољопривредно становништво	Активно пољопривредно становништво	Учешће активног пољопривредног у укупном пољопривредном становништву
38	Владичин Хан	837	633	75,6
39	Власотинце	5 320	3 355	63,1
40	Врање	5 998	4 706	78,5
41	Врњачка Бања	1 349	970	71,9
42	Гаџин Хан	1 458	1 159	79,5
43	Голубац	2 432	1 586	65,2
44	Горњи Милановац	6 236	4 431	71,1
45	Деспотовац	5 724	4 157	72,6
46	Димитровград	829	717	86,5
47	Дољевац	1 507	927	61,5
48	Жабари	5 898	4 016	68,1
49	Жагубица	4 432	3 300	74,5
50	Житорађа	3 099	2 040	65,8
51	Зајечар	4 915	3 661	74,5
52	Ивањица	8 691	6 548	75,3
53	Јагодина	5 120	3 474	67,9
54	Кладово	2 113	1 441	68,2
55	Кнић	4 641	3 073	66,2
56	Књажевац	2 244	1 721	76,7
57	Косјерић	3 159	2 040	64,6
58	Коцелјева	7 249	5 242	72,3
59	Крагујевац - град	9 490	5 983	63,0
60	Краљево	10 783	7 486	69,4
61	Крупањ	6 234	3 981	63,9
62	Крушевац	13 990	9 200	65,8
63	Куршумлија	1 822	1 305	71,6
64	Кучево	3 216	2 143	66,6
65	Лајковац	1 922	1 410	73,4
66	Лапово	409	218	53,3
67	Лебане	6 512	4 343	66,7
68	Лесковац	22 242	15 134	68,0
69	Лозница	8 732	5 885	67,4
70	Лучани	5 580	3 876	69,5
71	Љиг	4 255	3 146	73,9
72	Љубовија	4 867	3 386	69,6
73	Мајданпек	2 112	1 673	79,2
74	Мали Зворник	837	593	70,8
75	Мало Црниће	6 193	4 182	67,5
76	Медвеђа	2 990	1 771	59,2
77	Мерошина	3 141	2 144	68,3
78	Мионица	6 967	4 725	67,8
79	Неготин	9 606	6 734	70,1

<sup>1)</sup> Види фусноту <sup>1)</sup> на стр. 72.

**ПРЕГЛЕД ОПШТИНА ПРЕМА УЧЕШЋУ АКТИВНОГ У ПОЉОПРИВРЕДНОМ  
СТАНОВНИШТВУ, 2002.<sup>1)</sup> (наставак)**

Редни број		Пољопривредно становништво	Активно пољопривредно становништво	Учешће активног пољопривредног укупног пољопривредног становништва
80	Град Ниш	5 126	3 669	71,6
81	Ниш	4 753	3 383	71,2
82	Нишка Бања	373	286	76,7
83	Нова Варош	2 227	1 447	65,0
84	Нови Пазар	8 272	4 889	59,1
85	Осечина	9 039	7 163	79,2
86	Параћин	6 103	4 058	66,5
87	Петровац	13 513	9 435	69,8
88	Пирот	2 362	1 782	75,4
89	Пожаревац	6 434	4 262	66,2
90	Пожега	5 604	4 039	72,1
91	Прешево	6 223	2 913	46,8
92	Прибој	1 996	1 343	67,3
93	Пријеполје	3 283	2 331	71,0
94	Прокупље	4 176	2 913	69,8
95	Ражањ	3 708	2 707	73,0
96	Рача	4 754	2 981	62,7
97	Рашка	1 365	1 052	77,1
98	Рековац	4 818	3 499	72,6
99	Свилајнац	6 774	4 423	65,3
100	Свргљиг	3 702	3 161	85,4
101	Сјеница	8 539	5 079	59,5
102	Смедерево	11 124	7 071	63,6
103	Смедеревска Паланка	9 735	6 534	67,1
104	Сокобања	4 526	3 284	72,6
105	Сурдулица	670	406	60,6
106	Топола	8 307	5 095	61,3
107	Трговиште	1 270	1 048	82,5
108	Трстеник	10 822	6 891	63,7
109	Тутин	8 061	4 245	52,7
110	Ћићевац	605	385	63,6
111	Ћуприја	3 362	2 214	65,9
112	Уб	11 646	7 628	65,5
113	Ужице	3 720	2 660	71,5
114	Црна Трава	154	112	72,7
115	Чајетина	2 405	1 716	71,4
116	Чачак	11 345	7 362	64,9
117	Шабац	25 324	16 047	63,4

<sup>1)</sup> Види фусноту <sup>1)</sup> на стр. 72.

Табела 8а.

ПРЕГЛЕД ОПШТИНА ПРЕМА УЧЕШЋУ АКТИВНОГ У ПОЉОПРИВРЕДНОМ  
СТАНОВНИШТВУ, 2002.<sup>1)</sup> (наставак)

Редни број		Пољопривредно становништво	Активно пољопривредно становништво	Учешће активног пољопривредног у укупном пољопривредном становништву
118	Ада	3 099	1 768	57,1
119	Алибунар	5 555	3 324	59,8
120	Апатин	3 013	1 827	60,6
121	Бач	2 987	1 820	60,9
122	Бачка Паланка	6 461	3 865	59,8
123	Бачка Топола	6 424	3 708	57,7
124	Бачки Петровац	2 681	1 662	62,0
125	Бела Црква	3 903	2 415	61,9
126	Беоцин	1 065	686	64,4
127	Бечеј	6 529	3 777	57,8
128	Врбас	2 030	1 047	51,6
129	Вршац	6 136	3 622	59,0
130	Жабал	4 063	2 334	57,4
131	Житиште	5 319	3 443	64,7
132	Зрењанин	10 965	6 836	62,3
133	Инђија	4 413	2 414	54,7
134	Ириг	2 411	1 371	56,9
135	Кањижа	6 237	4 150	66,5
136	Кикинда	5 069	2 937	57,9
137	Ковачица	6 735	3 905	58,0
138	Ковин	6 745	3 991	59,2
139	Кула	3 429	1 593	46,5
140	Мали Иђош	1 964	955	48,6
141	Нова Црња	2 938	1 840	62,6
142	Нови Бечеј	3 795	2 129	56,1
143	Нови Кнежевац	2 699	1 717	63,6
144	Нови Сад - град	5 760	3 314	57,5
145	Опово	3 053	1 820	59,6
146	Оџаци	3 409	2 115	62,0
147	Панчево	6 324	3 521	55,7
148	Пећинци	5 029	3 006	59,8
149	Пландиште	2 054	1 079	52,5
150	Рума	6 992	3 894	55,7
151	Сента	4 104	2 478	60,4
152	Сечањ	3 737	2 001	53,5
153	Сомбор	11 387	6 154	54,0
154	Србобран	3 088	1 546	50,1
155	Сремска Митовица	11 939	6 878	57,6
156	Сремски Карловци	217	126	58,1
157	Стара Пазова	4 691	2 549	54,3
158	Суботица	12 086	7 520	62,2
159	Темерин	1 965	898	45,7
160	Тител	2 828	1 644	58,1
161	Чока	3 136	1 940	61,9
162	Шид	6 683	3 887	58,2

<sup>1)</sup> Види фусноту <sup>1)</sup> на стр. 72.

Табела 86.

ПРЕГЛЕД ОКРУГА ПРЕМА УЧЕШЋУ АКТИВНОГ У ПОЉОПРИВРЕДНОМ СТАНОВНИШТВУ, 2002. <sup>1)</sup>

Редни број		Пољопривредно становништво	Активно пољопривредно становништво	Учешће активног пољопривредног у укупном пољопривредном становништву
	<b>Република Србија</b>	<b>817 052</b>	<b>529 236</b>	<b>64,8</b>
	Централна Србија	601 905	403 730	67,1
	Војводина	215 147	125 506	58,3
	Град Београд	35 629	23 041	64,7
1	Северно - бачки округ	20 474	12 183	59,5
2	Средње - банатски округ	26 754	16 249	60,7
3	Северно - банатски округ	24 344	14 990	61,6
4	Јужно - банатски округ	40 505	23 677	58,5
5	Западно - бачки округ	21 238	11 689	55,0
6	Јужно - бачки округ	39 674	22 719	57,3
7	Сремски округ	42 158	23 999	56,9
8	Мачвански округ	79 838	52 349	65,6
9	Колубарски округ	48 870	34 612	70,8
10	Подунавски округ	28 306	18 305	64,7
11	Браничевски округ	50 441	34 594	68,6
12	Шумадијски округ	32 161	20 447	63,6
13	Поморавски округ	31 901	21 825	68,4
14	Борски округ	15 929	11 622	73,0
15	Зајечарски округ	14 455	10 732	74,2
16	Златиборски округ	42 938	29 091	67,8
17	Моравички округ	31 852	22 217	69,8
18	Рашки округ	29 830	18 642	62,5
19	Расински округ	46 598	30 018	64,4
20	Нишавски округ	30 321	21 745	71,7
21	Топлички округ	11 199	7 583	67,7
22	Пиротски округ	5 725	4 378	76,5
23	Јабланички округ	40 742	27 361	67,2
24	Пчињски округ	25 170	15 168	60,3

<sup>1)</sup> Попис 2002, претходни резултати.

РУКОПИС ПРИПРЕМИЛИ: Милан Бурзановић, Славко Капуран,  
Горан Радисављевић, Душан Гавриловић

#### РЕДАКЦИЈА

Руководилац: мр Предраг Чановић

Чланови: Гордана Бјелобрк, мр Љубица Живадиновић, Мирјана Смолчић

Лектура: Емилија Видановић

Графички прикази: Звонко Штајнер

Технички уредник: Љиљана Станић

---

#### ШТАМПА

Републички завод за статистику Србије, Београд, Милана Ракића 5

Телефон: 2412-922 • Телефакс: 2411-260

Број страна: 77 • Тираж: 150