

РЕПУБЛИКА СРБИЈА  
РЕПУБЛИЧКИ ЗАВОД ЗА СТАТИСТИКУ

ISSN 0354-3641

**САОБРАЋАЈ,  
СКЛАДИШТЕЊЕ И ВЕЗЕ  
2004.**

Београд, 2006.

---

**460**

**Б И Л Т Е Н**

**460**

---

**Билтен - САОБРАЋАЈ, СКЛАДИШТЕЊЕ И ВЕЗЕ, 2004.**

Издавач: **Републички завод за статистику Србије**

За издавача: **Др Драган Вукмировић, директор**

Приликом коришћења података објављених у овој публикацији  
обавезно је навођење извора.

CIP - Каталогизација у публикацији  
Народна библиотека Србије, Београд  
311

БИЛТЕН / Републички завод за статистику  
Србије ; за издавача Др Драган Вукмировић. -  
1992, бр. 347 - . - Београд (Милана  
Ракића 5) : Републички завод за статистику  
Србије, 1992- (Београд : Републички завод  
за статистику Србије). - 29 cm

Повремено. - Наставак публикације : Bilten  
– Republički zavod za statistiku SR Srbije =  
ISSN 0582-6950  
ISSN 0354-3641 = Билтен - Републички завод  
за статистику Србије

COBISS.SR-ID 16405506

## ПРЕДГОВОР

Републички завод за статистику Србије припремио је билтен "Саобраћај, складиштење и везе, 2004", који се односи на територију Републике Србије. Овај билтен, у односу на претходни, који је објављен с подацима за 2003. годину, незнатно је проширен с новом статистичком грађом и у потпуности је прилагођен потребама корисника.

Подаци објављени у овом издању односе се на рад предузећа регистрованих у Републици Србији у делатности саобраћаја, складиштења и веза, као и на промет путника и робе остварен у саобраћајним чвориштима на територији Републике Србије. Треба напоменути да су транспортни процеси током 1991. године и ранијих година реализовани унутар територије некадашње СФРЈ, тако да је неопходна пажљива интерпретација одређених саобраћајних појмова, као што су, на пример, унутрашњи и међународни превоз путника и робе. Није могуће исказивање података о промету путника и робе по земљама регистрације превозног средства зато што су сви превозници обављали своју делатност под заставом некадашње СФРЈ, па информације о учешћу домаћих превозника у укупном промету путника и робе у одређеним саобраћајним чвориштима корисници сами морају проценити и пажљиво интерпретирати.

Билтен "Саобраћај, складиштење и везе, 2004" садржи статистичке податке о развоју и стању саобраћаја, складиштења и веза, а посебно о раду предузећа саобраћајних делатности. Највећи део података односи се на годину посматрања, на 2004, а извесни изабрани показатељи дати су у петогодишњој, односно у десетогодишњој серији или у дужим временским серијама.

Грађа изложена у овом билтену усклађена је с Класификацијом делатности. Поглавља која садрже податке о превозу путника и робе приказана су одвојено од поглавља у којима се налазе подаци о услугама у саобраћају. Билтен садржи тринаест поглавља. У првом поглављу, под насловом Општи део, дате су вишегодишње развојне серије података за најважнија обележја, како по свим саобраћајним гранама тако и за саобраћај у целини. Обрадом докумената из царинског поступка надзора исказују се веома детаљни подаци о токовима робе у међународном друмском саобраћају. Заједно с подацима о токовима робе реализованим у другим гранама саобраћаја, који се већ дужи низ година прикупљају, обезбедили смо широком кругу корисника потпуни увид у укупне међународне токове робе. Статистички подаци изложени у поглављу 13, Поштанске активности и телекомуникације, усклађени су са организационим променама у ПТТ, односно раздвојени су на податке о поштанским активностима и податке о телекомуникацијама.

Подаци о активностима које су у вези са обављањем превоза путника и робе сваке саобраћајне гране су у посебним поглављима, и то по следећем редоследу: 2. Железнички саобраћај, 3. Друмски саобраћај, 4. Градски саобраћај, 5. Цевоводни транспорт, 6. Саобраћај унутрашњим пловним путевима и 7. Ваздушни саобраћај. Свако поглавље садржи одговарајуће податке о превозним, односно преносним и другим капацитетима, запосленима, као и податке о оствареним приходима. Уз свако од ових поглавља дате су и посебне уводне напомене које прецизније објашњавају: изворе података, обухватност и упоредивост података и поједине методолошке појмове. Уз свако поглавље дат је и одговарајући аналитички осврт на кретања у тој делатности саобраћаја.

Кад је реч о пратећим и помоћним активностима у саобраћају, оне су дате у посебним поглављима, и то по следећем редоследу: 8. Услуге у железничком саобраћају, 9. Услуге у друмском саобраћају, 10. Услуге у саобраћају унутрашњим пловним путевима, 11. Услуге у ваздушном саобраћају и 12. Претовар терета и складиштење. За наведена поглавља дата је заједничка уводна напомена. Уводне напомене прецизније објашњавају: извор података, обухватност и упоредивост података, и неке методолошке појмове, а одговарајући аналитички осврти изложени су појединачно, по гранама саобраћаја.

Билтен садржи податке редовних месечних и годишњих статистичких истраживања спроведених у 2004. години и реализованих у складу с Програмом статистичких истраживања за период 2001 - 2005. године (Сл. лист СРЈ, бр. 54/2001).

У Београду, 2006.

ДИРЕКТОР

Др Драган Вукмировић

## САДРЖАЈ

<b>Предговор</b> .....	3	3 -15. Превоз путника, по растојањима, 2004. ....	41
<b>Садржај</b> .....	5	3 -16. Превоз робе, по растојањима, 2004. ....	41
<b>Општа методолошка објашњења</b> .....	7	3 -17. Превоз, по врсти робе, према домаћој номенклатури робе, 2004. ....	41
1 - 1. Саобраћај, складиштење и везе, 1995 – 2004. ....	17	3 -18. Превоз, по врсти робе, према међународној номенклатури робе, 2004. ....	42
1 - 2. Индекси услуга предузећа саобраћаја, складиштења и веза, 1986 – 2004. ....	18	3 -19. Превоз конテナ, по величини конテナ, 2004. ....	42
1 - 3. Индекси превоза путника и робе предузећа саобраћаја, складиштења и веза, 1986 – 2004. ....	18	3 -20. Превоз робе у контернерима предузећа, по величини конテナ, 2004. ....	43
1 - 4. Ланчани индекси услуга предузећа саобраћаја, складиштења и веза, 1986 – 2004. ....	19	3 -21. Поједини показатељи искоришћености превозних средстава предузећа друмског саобраћаја, 2001 – 2004. ....	43
1 - 5. Ланчани индекси превоза путника и робе предузећа саобраћаја, складиштења и веза, 1986 – 2004. ....	19	3 -22. Запослени, крај 2004. ....	43
1 - 6. Саобраћајна инфраструктура, 1986 – 2004. ....	20	3 -23. Утрошак погонског горива и мазива, 2004. ....	44
1 - 7. Предузећа у областима саобраћаја, складиштења и веза, крај 2004. ....	20	3 -24. Приходи, 2004. ....	44
1 - 8. Капацитети предузећа саобраћаја, 1986 – 2004. ....	21	3 -25. Девизни приходи, 2004. ....	44
1 - 9. Превоз путника превозним средствима предузећа саобраћаја, 1986 – 2004. ....	22	3 -26. Девизни расходи, 2004. ....	44
1 -10. Превоз робе превозним средствима предузећа саобраћаја, 1986 – 2004. ....	22	<b>4. Градски саобраћај</b> .....	45
1 -11. Запослени у предузећима саобраћаја, складиштења и веза, 1986 – 2004. ....	23	4 - 1. Развој предузећа градског саобраћаја, 1995 – 2004. ....	47
1 -12. Утрошак погонског горива и електричне енергије предузећа саобраћаја, складиштења и веза, 1986 – 2004. ....	23	4 - 2. Превоз путника, по градовима, 1995 – 2004. ....	47
1 -13. Бруто додата вредност саобраћаја, у сталним ценама, 1999 – 2004. ....	24	4 - 3. Линеје, средства и утрошак електроенергије и горива, 2004. ....	47
1 -14. Остварене инвестиције, по карактеру изградње, техничкој структури и намени, 2004. ....	24	4 - 4. Рад превозних средстава, 2004. ....	49
1 -15. Ученици и студенти саобраћајних школа, 1992 – 2003. ....	24	4 - 5. Поједини показатељи искоришћености средстава ....	50
<b>2. Железнички саобраћај</b> .....	25	4 - 6. Новонабављена превозна средства, 2004. ....	50
2 - 1. Развој железничког саобраћаја, 1995 – 2004. ....	28	4 - 7. Набавка и утрошак електричне енергије, горива и мазива, 2004. ....	51
2 - 2. Железничке пруге, крај 2004. ....	28	4 - 8. Запослени, крај 2004. ....	51
2 - 3. Железничке станице и други станични објекти, крај 2004. ....	28	4 - 9. Приходи, 2004. ....	51
2 - 4. Локомотиве и моторни возови, крај 2004. ....	28	4 -10. Подаци о БЕОВОЗУ, 2004. ....	51
2 - 5. Путнички колски парк, крај 2004. ....	29	4 -11. Линеје БЕОВОЗА, 2004. ....	51
2 - 6. Кола за путнике, по разредима и седиштима, крај 2004. ....	29	<b>5. Ценоводни транспорт</b> .....	52
2 - 7. Теретни колски парк, крај 2004. ....	29	5 - 1. Развој ценоводног транспорта, 1995 – 2004. ....	54
2 - 8. Превозна средства набављена током 2004. ....	30	5 - 2. Транспорт нафте и гаса, 2004. ....	54
2 - 9. Превоз путника и робе, по месецима, 2004. ....	30	5 - 3. Транспорт нафте и гаса, по месецима, 2004. ....	54
2 -10. Превезена роба, по врсти робе и по врсти саобраћаја, 2004. ....	30	5 - 4. Утрошак електричне енергије ....	55
2 -11. Превезена роба, по врсти робе и по врсти саобраћаја, 2004. ....	31	5 - 5. Запослени, крај године ....	55
2 -12. Набавка и утрошак погонског горива и мазива, крај 2004. ....	32	<b>6. Саобраћај унутрашњим пловним путевима</b> .....	56
2 -13. Запослени у предузећима железничког саобраћаја, крај 2004. ....	32	6 - 1. Превоз у саобраћају унутрашњим пловним путевима, 1995 -2004. ....	58
2 -14. Приходи предузећа железничког саобраћаја, крај 2004. ....	32	6 - 2. Дужина пловних путева, 2004. ....	58
<b>3. Друмски саобраћај</b> .....	33	6 - 3. Превозна средства предузећа саобраћаја унутрашњим пловним путевима, крај 2004. ....	58
3 - 1. Развој друмског саобраћаја, 1995 – 2004. ....	36	6 - 4. Превоз робе, по месецима, 2004. ....	58
3 - 2. Развој путева, 1995 – 2004. ....	36	6 - 5. Превоз робе унутрашњим пловним путевима, по врсти робе, 2004. ....	59
3 - 3. Путеви, по врсти коловоза, 2004. ....	36	6 - 6. Превоз робе унутрашњим пловним путевима, по врсти робе, према међународној номенклатури робе, 2004. ....	60
3 - 4. Путеви, по привредном значају, 2004. ....	36	6 - 7. Рад и искоришћеност превозних средстава предузећа саобраћаја унутрашњим пловним путевима, 2004. ....	63
3 - 5. Новонабављени аутобуси, 2004. ....	36	6 - 8. Набавка и утрошак горива и мазива предузећа саобраћаја унутрашњим пловним путевима, 2004. ....	63
3 - 6. Аутобуси предузећа, крај 2004. ....	37	6 - 9. Запослени у предузећима саобраћаја унутрашњим пловним путевима, 2004. ....	63
3 - 7. Новонабављена теретна превозна средства предузећа, 2004. ....	37	6 -10. Приходи предузећа саобраћаја унутрашњим пловним путевима, 2004. ....	63
3 - 8. Теретна превозна средства, по врсти, крај 2004. ....	37	6 -11. Девизни приходи и расходи предузећа саобраћаја унутрашњим пловним путевима, 2004. ....	63
3 - 9. Теретна превозна средства, по носивости, крај 2004. ....	38	6 -12. Превоз робе у унутрашњем саобраћају између општина, 2004. ....	64
3 -10. Унутрашњи и међународни превоз путника у друмском саобраћају, 2004. ....	38	<b>7. Ваздушни саобраћај</b> .....	66
3 -11. Унутрашњи и међународни превоз робе у друмском саобраћају, 2004. ....	39	7 - 1. Развој ваздушног саобраћаја – средства и капацитети, 1995 – 2004. ....	68
3 -12. Превоз путника и робе, по месецима, 2004. ....	39	7 - 2. Развој ваздушног саобраћаја – рад авиона и превоз путника и робе, 1995 – 2004. ....	68
3 -13. Рад аутобуса, 2004. ....	39	7 - 3. Рад авиона, по месецима, 2004. ....	68
3 -14. Рад теретних превозних средстава, 2004. ....	40	7 - 4. Саобраћај авиона, превоз путника и терета, 2004. ....	69

7 - 5. Неки показатељи искоришћености средстава ваздушног саобраћаја .....	69	10 - 6. Обим промета, по врсти робе, 2004. ....	112
7 - 6. Међународни токови путника, робе и поште у редовном и ванредном саобраћају (домаћим авионима) .....	69	10 - 7. Извоз, по врсти робе и земљама истовара, 2004. ....	113
7 - 7. Набавка и утрошак горива .....	70	10 - 8. Увоз, по врсти робе и земљама утовара, 2004. ....	113
7 - 8. Запослени, крај године .....	70	10 - 9. Извоз из важнијих пристаништа, 2004. ....	114
7 - 9. Приходи, 2004. ....	70	10 - 10. Увоз, по важнијим пристаништима, 2004. ....	114
7 - 10. Девизни приходи, 2004. ....	71	10 - 11. Транзит, по земљама утовара и истовара, 2004. ....	114
7 - 11. Девизни расходи, 2004. ....	71	10 - 12. Извоз и увоз, по застави пловила, 2004. ....	115
7 - 12. Развој и рад привредне авијације, 1995 – 2004. ....	71	10 - 13. Транзит, по застави пловила, 2004. ....	115
7 - 13. Привредна авијација, 2004. ....	71	10 - 14. Међународни промет робе, по земљама утовара и истовара домаћим и страним бродовима, 2004. ....	115
<b>Пратеће и помоћне активности у саобраћају</b>		10 - 15. Промет робе, по растојањима, 2004. ....	115
<b>- Методолошка објашњења -</b> .....	<b>72</b>	10 - 16. Промет робе, по укупним растојањима, 2004. ....	115
<b>8. Услуге у железничком саобраћају .....</b>	<b>75</b>	10 - 17. Промет између важнијих домаћих пристаништа, 2004. ....	116
8 - 1. Промет путника и робе, по железничким станицама, 2004. ....	76	10 - 18. Промет робе на појединим рекама, 2004. ....	116
<b>9. Услуге у друмском саобраћају .....</b>	<b>86</b>	10 - 19. Тонски километри и густина саобраћаја, по рекама и секторима, 2004. ....	116
9 - 1. Развој друмског саобраћаја, 1995 – 2004. ....	87	10 - 20. Промет робе у важнијим пристаништима, 2004. ....	117
9 - 2. Гранични промет моторних возила, путника и робе – улаз, 1995 – 2004. ....	87	<b>11. Услуге у ваздушном саобраћају .....</b>	<b>119</b>
9 - 3. Гранични промет моторних возила и путника – излаз, 1995 – 2004. ....	87	11 - 1. Развој ваздушног промета на домаћим аеродромима, 1995 – 2004. ....	120
9 - 4. Радови на путевима, 2004. ....	88	11 - 2. Средства аеродрома, 2004. ....	120
9 - 5. Завршени радови на путевима, од почетка градње до краја 2004. ....	88	11 - 3. Промет путника и робе на аеродромима, по кварталима, 2004. ....	120
9 - 6. Укупан гранични промет моторних возила и путника, по месецима, 2004. ....	89	11 - 4. Промет авиона домаћих и страних компанија на домаћим аеродромима, 2004. ....	121
9 - 7. Укупан гранични промет моторних возила и путника, по граничним земљама, 2004. ....	89	11 - 5. Укупан промет авиона страних компанија на домаћим аеродромима, 2004. ....	122
9 - 8. Улаз путничких моторних возила и путника у Републику Србију, 2004. ....	90	11 - 6. Промет домаћих авиона на страним аеродромима, по земљама, 2004. ....	122
9 - 9. Излаз путничких моторних возила и путника из Републике Србије, 2004. ....	91	11 - 7. Запослени на аеродромима, крај 2004. ....	123
9 - 10. Улаз и излаз домаћих и страних теретних аутомобила, по земљама регистрације, 2004. ....	91	11 - 8. Приходи, 2004. ....	123
9 - 11. Укупан гранични промет, по месецима, 2004. ....	92	11 - 9. Девизно пословање, 2004. ....	123
9 - 12. Међународни промет робе, по врсти робе и групама земаља утовара и истовара, 2002. ....	92	<b>12. Претовар терета и складиштење .....</b>	<b>124</b>
9 - 13. Транзит по земљама утовара и истовара робе, број возила, 2004. ....	93	12 - 1. Развој претоварне делатности, 1995 – 2004. ....	125
9 - 14. Транзит по земљама утовара и истовара робе, тоне робе, 2004. ....	93	12 - 2. Средства предузећа претоварне делатности, крај 2004. ....	126
9 - 15. Промет путничких возила, по граничним прелазима, 2004. ....	93	12 - 3. Искоришћеност средстава, 2004. ....	129
9 - 16. Промет путника, по врсти путничког возила и граничним прелазима, 2004. ....	94	12 - 4. Претовар, по начину руковања, 2004. ....	130
9 - 17. Регистрована друмска моторна и прикључна возила, 2004. ....	94	12 - 5. Претоварене тоне, по врсти робе, 2004. ....	130
9 - 18. Регистрована друмска моторна и прикључна возила, 2004. ....	95	12 - 6. Тона - операције, по врсти робе, 2004. ....	131
9 - 19. Саобраћајне незгоде с настрадалим лицима, 1995 – 2004. ....	103	12 - 7. Претоварене тоне и тона - операције, по врсти манипулације, 2004. ....	132
9 - 20. Настрала лица у саобраћајним незгодама, 1995 – 2004. ....	103	12 - 8. Претовар конテナ, по врсти манипулације, 2004. ....	133
9 - 21. Саобраћајне незгоде с настрадалим лицима, по месецима, 2004. ....	104	12 - 9. Претовар домаћих и страних конテナ, 2004. ....	135
9 - 22. Саобраћајне незгоде с настрадалим лицима, по данима у седмици, 2004. ....	104	12 - 10. Набавка и утрошак електричне енергије, горива и мазива, 2004. ....	136
9 - 23. Саобраћајне незгоде с настрадалим лицима, по часовима, 2004. ....	104	12 - 11. Запослени, крај 2004. ....	136
9 - 24. Настрала лица, према својству учесника у саобраћајној незгоди и годинама старости, 2004. ....	104	12 - 12. Приходи, 2004. ....	136
9 - 25. Возачи који су изазвали саобраћајне незгоде, према годинама старости и вероватним грешкама, 2004. ....	105	12 - 13. Девизно пословање, 2004. ....	137
<b>10. Услуге у саобраћају унутрашњим пловним путевима 106</b>		<b>13. Поштанске активности и телекомуникације .....</b>	<b>138</b>
10 - 1. Пловни парк саобраћаја унутрашњим пловним путевима у Републици Србији, 1995 – 2004. ....	108	13 - 1. Развој поштанских активности и телекомуникација - део поштанске активности, 1995 – 2004. ....	140
10 - 2. Развој промета у саобраћају унутрашњим пловним путевима у Републици Србији, 1995 – 2004. ....	108	13 - 2. Развој поштанских активности и телекомуникација - део телекомуникација, 1995 – 2004. ....	140
10 - 3. Пловни парк саобраћаја унутрашњим пловним путевима у Републици Србији, по годинама градње и величини, крај 2004. ....	109	13 - 3. Јединице поштанске мреже и превозна средства, крај 2004. ....	140
10 - 4. Промет робе, по територији и застави пловила, 2004. ....	111	13 - 4. Поштанске услуге, по месецима, 2004. ....	141
10 - 5. Промет робе, по месецима, 2004. ....	112	13 - 5. Платни промет, 2004. ....	141
		13 - 6. Поштански промет, по окрузима, 2004. ....	141
		13 - 7. Укупни приходи поштанских активности, 2004. ....	142
		13 - 8. Девизно пословање, 2004. ....	142
		13 - 9. Запослени, крај 2004. ....	142
		13 - 10. Телеграфске и телефонске услуге, по месецима, 2004. ....	142
		13 - 11. Телекомуникациона опрема, 2004. ....	142
		13 - 12. Телекомуникациони претплатници, 2004. ....	143
		13 - 13. Телекомуникације - промет, по окрузима, 2004. ....	143
		13 - 14. Укупни приходи у телекомуникацијама, 2004. ....	144
		13 - 15. Девизно пословање, 2004. ....	144
		13 - 16. Запослени, крај 2004. ....	144
		13 - 17. Неки показатељи искоришћености поштанских и телекомуникационих средстава, 2000 – 2004. ....	144

## ОПШТА МЕТОДОЛОШКА ОБЈАШЊЕЊА

### ИЗВОРИ И МЕТОДИ ПРИКУПЉАЊА ПОДАТАКА

Основни подаци за 2004. годину прикупљени су редовним месечним и годишњим статистичким извештајима саобраћајних предузећа које прима и обрађује Републички завод за статистику Србије.

Подаци за претходне године прикупљени су на исти начин и преузети су из билтена "Саобраћај и везе" (у издању Савезног завода за статистику).

Сви подаци који се односе на железнички саобраћај преузети су од ЈП "Железнице Србије".

Подаци о броју теретних возила – по земљама регистрације и количини превезене робе по врсти робе у увозу и извозу друмским саобраћајем, добијени су обрадом царинских докумената који се користе у царинском поступку надзора над робом и царинском поступку царинења робе.

Подаци о регистрованим друмским моторним и прикључним возилима, као и о саобраћајним незгодама, преузети су од Министарства за унутрашње послове Републике Србије.

Подаци о регистрованој речној флоти добијени су обрадом података из датотеке уписаних пловила на унутрашњим пловним путевима коју води Југословенски регистар бродова.

Подаци о средствима и промету у поштанском и телекомуникационом саобраћају односе се само на средства у јавном саобраћају. Телефонски, телеграфски и радио-уређаји других организација и органа, који служе за њихове потребе, нису обухваћени.

### ПРОМЕНЕ У ОДНОСУ НА ПРЕТХОДНЕ БИЛТЕНЕ

У овом билтену нису извршене значајне допуне грађе објављене у претходном билтену. У складу с Класификацијом делатности из 2001. године, изложена грађа подељена је у две основне целине.

У првој целини дати су подаци о превозу путника и робе, о превозним средствима у власништву предузећа регистрованих у предметној делатности и о оствареним финансијским ефектима. Такав распоред грађе дат је у оквиру сваке гране саобраћаја.

Друга целина садржи податке о услугама у делатности саобраћаја. То су подаци о инфраструктури, о расположивим превозним капацитетима, о промету путника и робе – по земљама регистрације превозних средстава, и о саобраћајним незгодама.

Посебно је дато поглавље које се односи на поштанске активности и телекомуникације.

У оквиру сваког поглавља прво се даје извод из методолошких основа истраживања, затим кратак коментар основних кретања с графичким приказима и, на крају, табеларни прикази.

### ОБУХВАТНОСТ И УПОРЕДИВОСТ

Подаци о превозу путника и робе у друмском саобраћају, саобраћају унутрашњим пловним путевима, ваздушном саобраћају, о поштанским активностима и телекомуникацијама односе се на превоз који обављају предузећа регистрована у делатности саобраћаја, без обзира на то да ли превоз обављају унутар или ван граница наше земље, за рачун домаћег или иностраног корисника.

Подаци о раду железничког саобраћаја, исказани у оствареним путничким и тонским километрима, односе се само на превоз обављен унутар граница Републике Србије.

У делатности друмског саобраћаја до 1998. године, с обзиром на масовност појаве, посебно се исказују подаци о раду возних паркова предузећа и организација којима друмски саобраћај није основна делатност.

У регистрована друмска моторна и прикључна возила укључена су сва возила регистрована код органа унутрашњих послова, осим возила: Војске Србије и Црне Горе, дипломатско-конзуларних представништава, као и возила с привременим регистарским таблицама.

Подаци о превозу у градском саобраћају представљају податке о раду саобраћајних предузећа градског саобраћаја, односно њихових погона, и односе се на превоз остварен у граду у којем цео возни парк или један његов део обавља превоз путника у градском и приградском саобраћају. У податке о градском саобраћају укључени су и подаци о превозу путника оствареном у систему Беовоза. Од 2004. године успели смо да обезбедимо податке о превозу путника који обаве приватни превозници у систему градског саобраћаја у Београду.

Промет робе у саобраћају унутрашњим пловним путевима обухвата целокупан промет у речним пристаништима, укључујући и промет који се обави ван пристаништа у свим осталим утоварно-истоварним местима, бродовима под домаћом и страном заставом.

Регистрована флота у саобраћају унутрашњим пловним путевима односи се или на пловила носивости веће од 50 тона или на пловила опремљена погонским стројем снаге веће од 37 kW.

Претовар у пристаништима и осталим претоварним местима односи се само на претовар робе који својим средствима обављају предузећа регистрована у делатности претовара. Исказани подаци по правилу су знатно мањи по обиму од укупног промета у речним пристаништима.

Подаци о средствима и промету у поштанском и телекомуникационом саобраћају односе се само на средства у јавном саобраћају. Телефонски, телеграфски и радио-уређаји других организација и органа, који служе за њихове потребе, нису овде обухваћени.

Све класификације и номенклатуре коришћене у овом билтену у највећој могућој мери усклађене су с препорукама Комитета за унутрашњи транспорт Европске економске комисије УН, што углавном обезбеђује међународну упоредивост података.

## ОСНОВНЕ ДЕФИНИЦИЈЕ

Под појмом **превоз** у саобраћају подразумева се превоз путника и робе од места укрцаја до места искрцаја, односно од места утовара до места истовара. Јединица мере превозног учинка у путничком саобраћају је 1 pkm (путнички километар), што представља превоз једног путника на растојању од 1 километра. Јединица мере превозног учинка у теретном саобраћају је 1 tkm (тонски километар), што представља превоз једне тоне робе на растојању од 1 километра.

Индекс физичког обима саобраћајних услуга израчунава се на бази метода синтетичких путничких и тонских километара сведених на 1 tkm у железничком саобраћају. Коефицијенти за обрачун сведених путничких и тонских километара су:

	Путнички километар	Тонски километар
Железнички саобраћај	0,982	1,00
Друмски саобраћај	1,377	1,965
Градски саобраћај	1,134	-
Цевоводни саобраћај	-	1,034
Саобраћај унутрашњим пловним путевима	-	0,264
Ваздушни саобраћај	8,193	14,977

Индекси физичког обима ПТТ услуга израчунавају се на основу пондерисаних ПТТ услуга за писмоносне и пакетске услуге, услуга платног промета, телеграфских и телефонских импулса, броја телеграма и телефонских разговора, а према следећим коефицијентима:

	Годишње
Писмоносне услуге	1,00
Пакетске услуге	12,0221
Услуге платног промета	2,6395
Фиксна телефонија	импулси 0,07634
Мобилна телефонија	минути 8,7651
Пејџинг систем	број порука 0,4678
Телеграфија	импулси 1,5390
Јупак мрежа - X 25	0,00211

Врсте робе дефинисане су у складу с препорукама Комитета за унутрашњи транспорт Европске економске комисије УН. "Хармонизована међународна саобраћајна номенклатура робе", према којој се исказују подаци, сврстава сву робу у 22 основне групе:

01. Жито
02. Свеже воће и поврће
03. Остали прехранбени производи, пића и дуван
  031. Живе животиње
  032. Прехранбени производи за људе, храна за стоку, дуван
04. Семе, уљани ораси, уља и масти
05. Дрво и плута
06. Ђубрива
07. Сирови неметални минерали
08. Руде гвожђа, старо гвожђе
09. Руде и концентрати обојених метала
10. Остале сировине
  101. Текстил, текстилни производи, вештачка влакна и друге сирове материје животињског и биљног порекла
  102. Папирна маса и папирни отпац
11. Чврста горива
12. Нафта и производи прераде нафте, гас
  121. Сiroва нафта
  122. Производи прераде нафте, гас
13. Катрани, деривати угља и природног гаса
14. Хемијски производи
15. Креч, цемент и остала минерална роба
  151. Креч и грађевински материјал индустријског порекла
  152. Стакло, производи од стакла и керамички производи
16. Метали
17. Метални производи
18. Машине и транспортни уређаји
19. Разна роба
20. Специјалне трансакције
21. Режијске пошिल्ке
22. Денчане пошिल्ке (експресне пошिल्ке и превознице)



У поглављима о железничком, друмском и саобраћају унутрашњим пловним путевима у табелама су дати подаци по врстама робе које су утврђене у "Методологији основног планирања експлоатације саобраћаја" под називом "Домаћа номенклатура група масовне робе за превозење", и то:

01. Угаљ
02. Нафта и деривати
03. Руде и концентрати
04. Неметални минерали и производи
05. Производи металургије
06. Обрађено и необрађено дрво
07. Огревно и целулозно дрво
08. Цемент
09. Остали грађевински минерални материјал
10. Природна и вештачка ђубрива
11. Жито и житни производи
12. Шећерна репа
13. Режијске пошиљке
14. Денчане пошиљке
15. Остало

Под **унутрашњим превозом путника** подразумева се превоз који је обављен између места укрцаја и места искрцаја, под условом да се оба места налазе унутар граница Србије и Црне Горе.

Под **међународним превозом путника** подразумева се превоз који је обављен између места укрцаја и места искрцаја, под условом да се бар једно место или оба места налазе ван граница Србије и Црне Горе.

Под **унутрашњим превозом робе** подразумева се превоз који је обављен између места утовара и места истовара, под условом да се оба места налазе унутар граница Србије и Црне Горе.

Под **међународним превозом робе** подразумева се превоз који је обављен између места утовара и места истовара, под условом да се бар једно место или оба места налазе ван граница Србије и Црне Горе.

**Међународни превоз робе** дели се на: извоз, увоз, транзит и превоз између страних земаља.

**Извоз** представља такву врсту међународног превоза код којег се место утовара налази унутар, а место истовара изван граница Србије и Црне Горе.

**Увоз** представља такву врсту међународног превоза код којег се место утовара налази изван, а место истовара унутар граница Србије и Црне Горе.

**Транзит** представља такву врсту међународног превоза код којег се места утовара и истовара налазе изван граница Србије и Црне Горе, под условом да је превоз делом обављен на територији наше земље.

**Укупан промет** је збир укрцаних и искрцаних путника, односно робе утоварене и истоварене у станицама, пристаништима, аеродромима и осталим утоварно-истоварним местима. Станице, пристаништа и аеродроми су места посебно изграђена за организован прихват и отпрему путника и робе на саобраћајној мрежи појединих видова саобраћаја.

**Обим промета** је збир количина робе из унутрашњег промета – истовара, извоза и увоза робе.

Треба напоменути да се унутрашњи и међународни превоз (промет) реализован у саобраћајним чворовима Србије и Црне Горе до 1991. године односи на транспортне процесе унутар територије некадашње СФРЈ. Посматрано из данашње перспективе, унутрашњи превоз (промет) између Србије, односно Црне Горе и осталих република бивше СФРЈ обављен до 1991. сада представља међународни превоз (промет). Реконструкција ових података за све године уназад није могућа и зато је неопходно пажљиво интерпретирати податке који се односе на Србију и Црну Гору за период до 1991. године.

**Изманипулисана тона** је јединица радног учинка у претовару робе и представља једно пребацивање тоне робе с једног места на друго, или с једног превозног средства на друго.

**Писмоносне пошиљке** у унутрашњем поштанском промету само су отпремљене, а у међународном промету и отпремљене и примљене. Подаци се односе на обична и препоручена писма, дописнице, тисковнице, секограме, мале пакете и вредносна писма.

**Платни промет** обухвата: уплате поштанским уплатницама, уплате и исплате по жиро рачунима, штедним уложима, рачунским књижицама и исплате по инвалидским књижицама. Од 1984. године обухватају се исплате по штедним књижицама иностраних банака. Јединица мере која исказује обим рада јесте број послатих комада.

**Телефонске услуге** деле се на услуге обављене путем фиксне и мобилне мреже. Јединица мере за исказивање обима рада у фиксној мрежи је импулс, а у мобилној мрежи минут.

**Пренос порука** се обавља пејџинг системом, а јединица мере је број послатих порука.

**Телеграми** обухватају отпрему у унутрашњем промету и промет са иностранством, укључујући и транзит.

**Девизни приходи** обухватају све приходе од превоза и других услуга у међународном путничком и теретном саобраћају које су остварила домаћа саобраћајна предузећа. Девизни приходи остварени по другим основама, као што су приходи од превоза и прелета преко територије Србије и Црне Горе, нису исказани.

## ИЗЛАГАЊЕ ГРАЂЕ

Грађа изложена у овом билтену подељена је по поглављима према новој Класификацији делатности из 2001. године. У складу с тим извршено је одређено прекомпоновање изложене грађе у односу на раније објављене билтене, као и реконструкција серија глобалних података. У општем делу дате су серије података од 1985. године, а у оквиру сваког од поглавља дате су серије података од 1994. године. Грађа је подељена у 13 поглавља, и то:

- Општа методолошка објашњења
- Железнички саобраћај
- Друмски саобраћај
- Градски саобраћај
- Цевоводни транспорт
- Саобраћај унутрашњим пловним путевима
- Ваздушни саобраћај
- Услуге у железничком саобраћају
- Услуге у друмском саобраћају
- Услуге у саобраћају унутрашњим пловним путевима
- Услуге у ваздушном саобраћају
- Претовар терета и складиштење
- Поштанске активности и телекомуникације.

У сваком поглављу грађа је изложена тако да прве табеле представљају дугорочне серије развоја исказане по важнијим обележјима.

## РАНИЈА ИЗДАЊА

Опширнија објашњења за спровођење статистичких истраживања из области саобраћаја штампана су у едицији Методолошки материјали, у свескама бр.: 34, 51, 73, 93, 127, 135, 176, 180, 200, 212, 297, 300, 302, 303, 312, 318, 328, 374, 375, 385, 386, 397, 398 и 400, у издању Савезног завода за статистику, односно у едицији Методологије и стандарди, у свескама бр.: 3, 7 и 9, у издању Републичког завода за статистику Србије. У 2004. години изашао је из штампе Речник термина и дефиниција за статистику саобраћаја, који су заједнички припремили ЕЕЦ/УН, EUROSTAT и UIC.

## Скраћенице

ЕЕК	= Европска економска комисија Уједињених нација
ЈАТ	= Југословенски аеротранспорт
КД	= Класификација делатности
ЈПЖ	= Јавно предузеће "Железнице Србије"
ЈПТТ	= Јавно предузеће ПТТ саобраћаја "Србија"
кW	= киловат
рkm	= путнички километар
t	= тона
tkm	= тонски километар

## Објашњење знакова

-	= нема појаве
...	= не располаже се податком
Ø	= просек
<sup>1)</sup>	= ознака за напомену у табели
0	= податак је мањи од 0,5 од дате јединице мере
0,0	= податак је мањи од 0,05 од дате јединице мере
( )	= непотпун, односно недовољно проверен податак
*	= исправљен податак

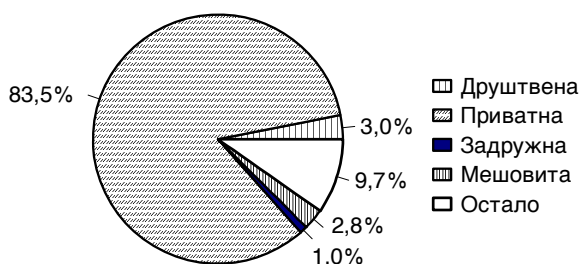
Обим рада у саобраћају у 2004. години, исказан путем индекса физичког обима услуга, већи је за 4,5% у односу на претходну годину. Услуге у копненом саобраћају исказују раст од 1,2%, у воденом саобраћају од 29,4%, а 9,1% у ваздушном саобраћају. На нешто спорији раст обима рада у копненом саобраћају утицао је превоз робе у друмском саобраћају због реструктурирања великих саобраћајних предузећа у мање али флексибилније погоне. Услуге у делатности поштанских активности и телекомуникација већ дужи низ година исказују позитивне стопе раста. У односу на претходну годину веће су за 26,9%, при чему се у делатности поштанских активности запажа раст од 30,1%, уз истовремени раст од 26,7% у делатности телекомуникација.

Граф. 1.1. ИНДЕКС ФИЗИЧКОГ ОБИМА САОБРАЋАЈА



Индекс физичког обима услуга у путничком саобраћају у 2004. у односу на претходну годину, већи је за 3,5%, а у робном саобраћају за 7,9%. У односу на референтну, 1991. годину једино транспорт цевоводима исказује већи обим рада. Поштанске активности и телекомуникације за исти период бележе изузетан раст (од преко осам пута), пре свега због раста у области телекомуникација.

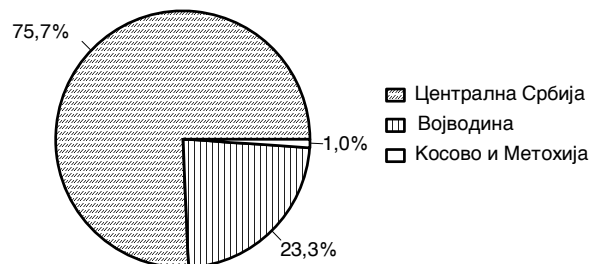
Граф. 1.2. САОБРАЋАЈНА ПРЕДУЗЕЋА, ПРЕМА ОБЛИКУ СВОЈИНЕ, 2004.



На територији Републике Србије, у 2004. години, промене на жиро рачуну исказало је 4914 предузећа у области саобраћаја,

складиштења и веза. Према облику својине, највише је регистровано приватних (4101 или 83,5%), затим друштвених (3,0%) и на крају мешовитих предузећа (2,8%). Највећи број предузећа основан је домаћим капиталом, а само 135 страним и 247 мешовитим капиталом.

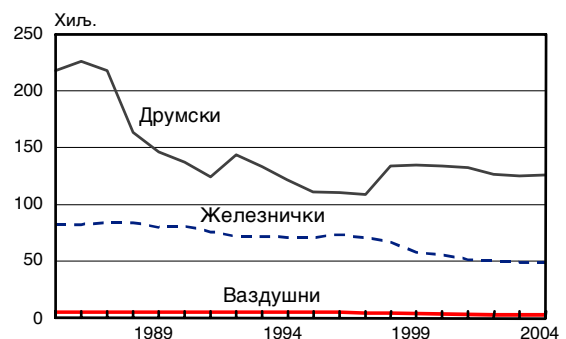
Граф. 1.3. САОБРАЋАЈНА ПРЕДУЗЕЋА, ПО ТЕРИТОРИЈИ РЕГИСТРАЦИЈЕ, 2004.



Посматрано по областима делатности, највећи број предузећа регистрован је у делатности превоза робе друмским саобраћајем (1684), затим у области превоза путника у друмском саобраћају (477) и такси превозу путника (108 предузећа).

Превоз путника обављен је помоћу расположивог путничког возног парка укупног капацитета од око 630 хиљ. путничких места. Највећи број расположивих путничких места је у делатности градског и приградског превоза путника (71,7%) и у друмском јавном саобраћају (20,0%). У односу на претходну годину, запажа се пад путничких превозних капацитета за 1,3%. И у овој години, после раста у претходној години, наставља се тренд пада броја путничких места у путничком саобраћају.

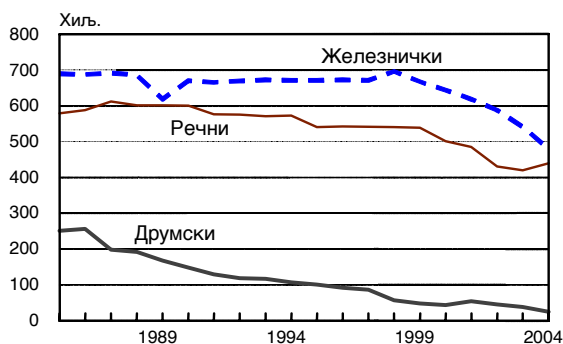
Граф. 1.4. РАЗВОЈ ПУТНИЧКИХ КАПАЦИТЕТА, ПО ГРАНАМА САОБРАЋАЈА, 2004. - БРОЈ СЕДИШТА -



Током 2004. године предузећа регистрована у делатности саобраћаја располага са теретним капацитетима укупне носивости од око 887 хиљ. тона. У односу на претходну годину, запажа се значајан пад теретних капацитета. Највећа носивост

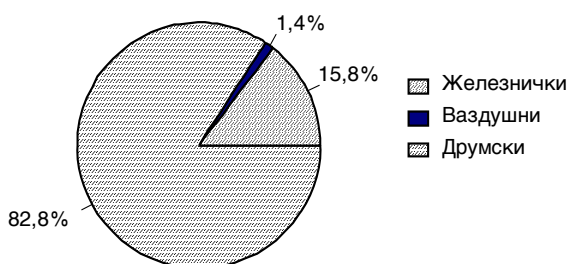
капацитета регистрована је у железничком саобраћају, чије учешће у укупној носивости капацитета износи 54,0%, а затим следи саобраћај унутрашњим пловним путевима (43,2%) и друмски саобраћај, с учешћем од 2,7%. Слично као и код путничког саобраћаја, у периоду 1991 - 2004. године евидентан је значајан пад расположиве носивости теретних превозних средстава и он износи 35,3%.

Граф. 1.5. РАЗВОЈ ТЕРЕТНИХ КАПАЦИТЕТА, ПО ГРАНАМА САОБРАЋАЈА, 2004. - ТОНЕ НОСИВОСТИ -



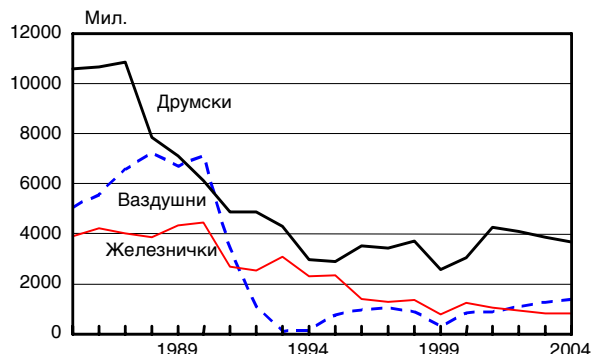
Током 2004. године предузећа из делатности јавног саобраћаја с капацитетом од преко 178 хиљ. путничких места (без градског и приградског саобраћаја) превезла су 89151 хиљ. путника, односно 499 путника по једном путничком месту. У истој години остварено је 5884 мил. ркм, односно 33 хиљ. ркм по путничком месту. Просечан превозни пут једног путника износио је 66 km и незнатно је већи него претходне године.

Граф. 1.6. ПРЕВОЗ ПУТНИКА, ПО ГРАНАМА САОБРАЋАЈА, (СТРУКТУРА) 2004.



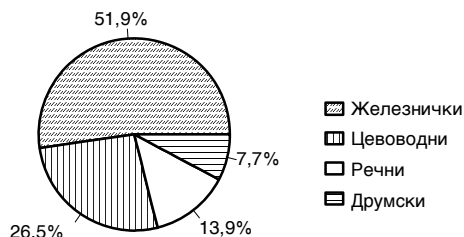
Број превезених путника у 2004, у односу на претходну годину, мањи је за 2%, а у односу на 1991. годину – за 50%. Највише путника превезено је јавним друмским саобраћајем, чије учешће у укупном превозу путника износи 90,1%.

Граф. 1.7. РАЗВОЈ ПУТНИЧКОГ САОБРАЋАЈА, ПО ГРАНАМА, 2004. - ПУТНИЧКИ КИЛОМЕТРИ -



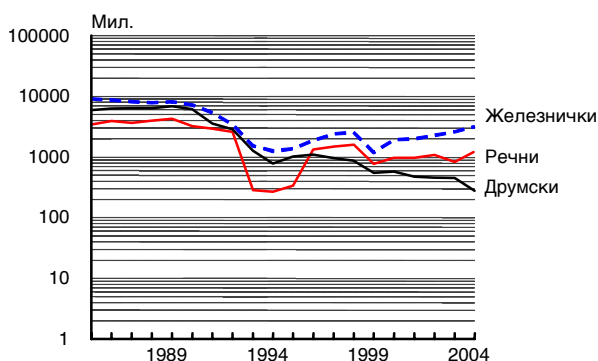
Обим рада у 2004, исказан бројем реализованих путничких километара (ркм), мањи је за 1,0% у односу на претходну годину. Број остварених ркм мањи је за 46,5% у односу на 1991. годину. Друмским превозним средствима реализовано је 62,5% укупно остварених ркм, железничким 14%, а остало ваздушним саобраћајем.

Граф. 1.8. ПРЕВОЗ РОБЕ, ПО ГРАНАМА САОБРАЋАЈА, (СТРУКТУРА) 2004.



Саобраћајна предузећа с возним парком од око 887 хиљ. тона носивости током 2004. превезла су 23673 хиљ. тона терета, односно просечно 26,7 тона терета по једној тони капацитета. У истој години реализовано је 5605 мил. tkm, односно 6320 хиљ. tkm по једној тони носивости превозног средства.

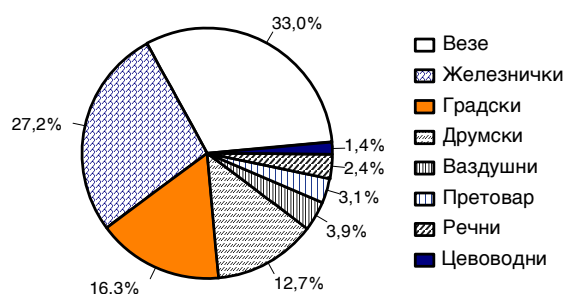
Граф. 1.9. РАЗВОЈ ТЕРЕТНОГ САОБРАЋАЈА, ПО ГРАНАМА, 2004. - ТОНСКИ КИЛОМЕТРИ -



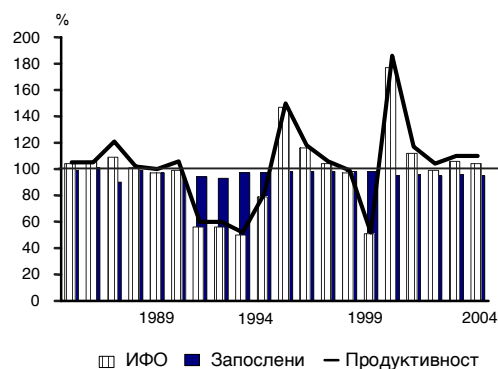
Укупна количина робе превезене у 2004. већа је за 9,1% у односу на претходну годину. Запажа се значајан раст обима превоза (61,5%) у односу на 1999. годину. Међутим, још увек су количине превезене робе за више од два пута мање у односу на обим превоза реализованог почетком деведесетих година XX века. Број остварених tkm у 2004. већи је за 16,6% у односу на претходну годину.

Учешће саобраћаја у бруто домаћем производу порасло је са 5,9% у 1999. години на 8,8% у 2004. години. Број запослених у делатности јавног саобраћаја, у односу на претходну годину, мањи је за 4,7%. Од 1991. године уочава се пад броја запослених у делатности превоза путника и робе. У односу на 1991. годину, број запослених у 2004. години мањи је за трећину.

Граф. 1.10. ЗАПОСЛЕНИ, ПО ГРАНАМА САОБРАЋАЈА, СКЛАДИШТЕЊА И ВЕЗА, 2004.



Граф. 1.11. ПРОДУКТИВНОСТ РАДА У САОБРАЋАЈУ, 2004.



У периоду од 1991. до 2004. године раст продуктивности рада у саобраћају евидентиран је само у периодима 1995 – 1997. и 2000 – 2004. године.



**САОБРАЋАЈ, СКЛАДИШТЕЊЕ И ВЕЗЕ**  
**2004.**

## 1-1. Саобраћај, складиштење и везе, 1995 – 2004.

	1995	1996	1997	1998	1999	2000	2001	2002	2003	2004
<b>ЖЕЛЕЗНИЧКИ САОБРАЋАЈ</b>										
Стварна дужина пруге, km	3809	3809	3809	3809	3809	3809	3809	3809	3809	3809
Од тога: електрифициране пруге	1196	1196	1196	1196	1196	1196	1217	1217	1247	1247
Путничка места, хиљ.	70256	74427	70306	67461	57978	55839	52021	50470	49109	48986
Путнички километри, мил.	2326	1415	1304	1368	789	1236	1045	953	805	821
Индекс 1991=100	87,0	52,9	48,7	51,1	29,5	46,2	39,1	35,6	30,2	30,7
Тона носивости, хиљ. t	671251	672034	671390	695872	666684	643592	618255	588307	540669	479029
Тонски километри, мил.	1365	1865	2398	2538	1190	1918	1989	2262	2591	3164
Индекс 1991=100	25,2	34,5	44,3	46,9	22,0	35,4	36,8	41,8	47,9	58,5
<b>ДРУМСКИ САОБРАЋАЈ</b>										
Путеви, km	42459	42692	43370	43486	37742	37575	37701	38355	38036	38507
Од тога: савремени путеви	24730	24860	25677	25872	23498	23522	23514	24083	24012	24062
Путничка места, хиљ.	111	110	109	134	135	134	132	127	125	126
Превезени путници, мил.	113	114	99	106	69	84	87	88	83	80
Путнички километри, мил.	2893	3519	3447	3707	2583	3056	4257	4086	3865	3676
Индекс 1991=100	59,4	72,2	70,8	76,1	53,0	62,7	87,4	83,9	79,3	75,5
Тона носивости, хиљ. t	100	92	86	56	48	43	54	45	38	24
Превезена роба, мил. t	5	5	6	5	3	4	3	3	2	2
Тонски километри, мил.	1033	1106	968	875	552	582	475	459	452	277
Индекс 1991=100	29,0	31,0	27,1	24,5	16,1	16,3	13,3	12,9	12,7	7,8
<b>ГРАДСКИ САОБРАЋАЈ</b>										
Путничка места, хиљ.	495	475	474	466	456	432	428	429	461	452
Превезени путници, мил.	1323	1341	1298	1254	847	765	774	783	770	790
Индекс 1991=100	114,7	116,3	112,6	108,8	73,5	64,3	67,6	68,3	67,4	68,5
<b>ЦЕВОВОДНИ ТРАНСПОРТ</b>										
Нафтоводи, km	372	372	372	372	372	372	372	372	372	374
Транспортована сирова нафта, хиљ. t	762	731	663	1892	917	1231	2677	3289	3328	3536
Тонски километри, мил.	65	62	58	251	91	102	338	428	436	472
Индекс 1991=100	77	74	69	299	108	121	402	509	519	618
Гасоводи, km	1361	1277	1318	1169	1169	1169	1169	1169	1169	1167
Транспортовани гас, хиљ. t	917	1779	1963	1800	1826	1909	2100	2168	2387	2731
Тонски километри, мил.	313	531	592	533	319	359	417	445	489	567
Индекс 1991=100	39	65	73	66	39	44	51	55	60	70
<b>САОБРАЋАЈ УНУТРАШЊИМ ПЛОВНИМ ПУТЕВИМА</b>										
Путничка места	511	511	511	511	449	511	511	450	450	300
Превезени путници, хиљ.	-	-	-	-	-	-	-	-	-	-
Путнички километри, мил.	-	-	-	-	-	-	-	-	-	-
Тона носивости, хиљ. t	541	543	542	541	539	501	485	431	435	383
Превезена роба, хиљ. t	3194	4951	4917	5442	3182	3729	3609	3796	2664	3295
Тонски километри, мил.	336	1322	1470	1593	778	980	983	1083	835	1115
Индекс 1991=100	11,5	45,4	50,4	54,6	26,7	33,6	33,7	37,2	28,6	37,0
<b>ВАЗДУШНИ САОБРАЋАЈ</b>										
Аеродроми	3	3	3	3	3	2	2	2	2	2
Путничка места, хиљ.	5026	5002	4752	4441	...	...	...	3140	3227	3246
Превезени путници, хиљ.	888	973	1103	978	355	1009	1079	1107	1189	1285
Путнички километри, мил.	770	963	1046	904	303	865	911	1095	1275	1387
Индекс 1991=100	22,2	28,0	30,4	26,2	8,8	25,1	26,5	31,8	37,0	40,3
Нето носивост, t	531	531	511	499	...	...	...	368	368	368
Превезени терет, t	1095	4238	4884	4466	1091	3057	3838	4261	4393	6057
Тонски километри, хиљ.	872	4921	5784	6003	1574	7199	4308	4890	5297	7524
Индекс 1991=100	1,4	8,0	9,3	9,7	2,5	11,6	7,0	7,9	8,6	12,2
<b>ПОШТАНСКЕ АКТИВНОСТИ (ПРЕВОЗ И ИСПОРУКА ПОШТАНСКИХ ПОШИЉКИ)</b>										
Поште	1498	1528	1522	1610	1498	1520	1511	1529	1518	1569
Писмоносне пошиљке, мил.	216	252	236	235	160	166	179	190	186	212
Индекс 1991=100	54	63	59	59	40	42	45	48	47	53
Пакети, хиљ.	1966	2168	2492	2399	1337	1451	1288	1272	1214	1213
Индекс 1991=100	65	71	82	79	44	48	42	42	40	40
Платни промет, мил.	82	85	86	91	77	84	91	93	81	119
<b>ТЕЛЕКОМУНИКАЦИЈЕ</b>										
Телефонски претплатници, хиљ.	1883	1937	2043	2153	2115	2190	2234	2299	2409	2457
Телеграми, хиљ.	3065	3293	3245	3323	1956	2127	2148	2216	1888	723
Телеграфски импулси, мил.	5,9	5,1	4,5	3,5	2,2	1,4	1,3	0,8	0,9	3,6
Индекс 1991=100	20	17	15	12	7,3	4,7	4,3	2,7	3,0	11,9
Телефонски импулси фиксне мреже, мил.	24845	26204	30177	37183	33096	46109	59286	54691	62636	74110
Индекс 1991=100	230	243	280	345	307	428	550	507	581	687



**1-2. Индекси услуга предузећа саобраћаја, складиштења и веза, 1986 – 2004.** <sup>1)</sup>

1991 = 100

	Саобраћај										Поштанске активности и телекомуникације		
	укупно	копнени саобраћај					водени саобраћај			ваз-душни	свега	поште	телекомуникације
		свега	железнички	друмски	градски	цево-водни	свега	поморски	речни				
1986	159,7	158,2	160,2	198,0	98,8	54,7	134,5	0	134,5	162,0	125,5	112,0	135,9
1987	173,6	158,0	151,3	201,0	101,6	56,3	124,7	0	124,7	191,2	132,9	113,0	148,4
1988	176,8	146,1	145,1	170,8	114,1	59,8	136,1	0	136,1	210,0	130,4	110,7	145,7
1989	172,8	151,2	154,0	170,1	121,3	99,9	147,0	0	147,0	196,1	108,8	113,0	105,5
1990	170,3	137,0	144,2	149,9	112,1	95,4	110,9	0	110,9	206,6	115,6	104,4	124,3
1991	100,0	100,0	100,0	100,0	100,0	100,0	100,0	0	100,0	100,0	100,0	100,0	100,0
1992	59,6	85,9	74,0	90,0	86,5	124,4	88,2	0	88,2	31,3	133,4	90,7	166,5
1993	34,6	65,5	56,4	61,1	85,9	37,8	9,7	0	9,7	2,9	154,2	91,0	203,1
1994	31,6	58,2	43,7	41,2	105,6	34,4	9,2	0	9,2	4,2	128,6	66,6	176,6
1995	42,0	62,4	45,4	43,8	114,7	42,2	11,5	0	11,5	21,5	153,0	67,4	219,3
1996	46,9	65,5	40,5	51,2	116,3	66,3	45,4	0	45,4	27,4	162,7	74,5	231,1
1997	47,8	65,0	45,8	48,5	112,6	72,6	50,4	0	50,4	29,7	181,7	73,0	265,9
1998	46,3	65,7	48,3	49,7	108,8	87,6	54,6	0	54,6	25,7	217,1	74,9	327,2
1999	25,7	42,1	24,4	34,2	73,5	45,8	26,7	0	26,7	8,6	272,5	56,2	440,2
2000	35,5	45,9	39,0	39,0	64,3	51,5	33,6	0	33,6	24,7	406,8	60,2	675,3
2001	39,2	52,1	37,5	49,5	67,6	84,4	33,7	0	33,7	25,9	508,7	64,6	852,8
2002	41,9	52,4	39,8	47,6	68,3	97,5	37,2	0	37,2	31,0	527,2	67,0	883,8
2003	44,0	51,9	42,1	45,3	67,4	103,4	28,6	0	28,6	36,1	654,0	61,7	1113,0
2004	46,0	52,5	49,4	40,9	68,5	116,1	37,0	0	37,0	39,4	829,7	80,3	1410,4

<sup>1)</sup> Израчунати су на основу стварних путничких и тонских километара који су пондерисани.**1-3. Индекси превоза путника и робе предузећа саобраћаја, складиштења и веза, 1986 – 2004.** <sup>1)</sup>

1991 = 100

	Путнички саобраћај						Теретни саобраћај								
	укупно	копнени саобраћај				ваз-душни	укупно	копнени саобраћај				водени саобраћај			ваздушни
		свега	железнички	друмски	градски			свега	железнички	друмски	цево-водни	свега	поморски	речни	
1986	158,9	154,5	156,7	218,9	98,8	161,6	162,1	162,9	161,8	178,1	54,7	134,5	-	134,5	173,1
1987	178,3	156,3	150,4	222,6	101,6	191,7	159,4	160,1	151,7	180,3	56,3	124,7	-	124,7	178,0
1988	182,2	137,1	145,1	160,9	114,1	209,6	160,6	157,7	145,1	180,3	59,8	136,1	-	136,1	222,4
1989	172,7	137,0	161,3	145,9	121,3	194,4	173,1	169,5	150,4	193,4	99,9	147,0	-	147,0	247,8
1990	175,7	125,6	166,4	125,3	112,1	206,3	153,7	151,8	133,4	173,4	95,4	110,9	-	110,9	217,7
1991	100,0	100,0	100,0	100,0	100,0	100,0	100,0	100,0	100,0	100,0	100,0	100,0	-	100,0	100,0
1992	54,7	93,1	95,1	100,1	86,5	31,3	74,4	76,7	63,8	80,3	124,4	88,2	-	88,2	30,1
1993	36,4	91,2	115,0	88,1	85,9	3,0	29,3	32,5	28,0	35,3	37,8	9,7	-	9,7	0,2
1994	35,0	85,3	85,9	61,3	105,6	4,4	21,2	23,4	23,2	22,1	34,4	9,2	-	9,2	0,2
1995	47,4	88,9	87,0	59,4	114,7	22,2	25,8	28,4	25,2	29,0	42,2	11,5	-	11,5	1,4
1996	51,2	89,4	52,9	72,2	116,3	28,0	33,7	34,8	34,5	31,0	66,3	45,4	-	45,4	8,0
1997	51,6	86,5	48,7	70,8	112,6	30,4	36,2	37,2	44,3	27,1	72,6	50,4	-	50,4	9,3
1998	49,3	87,2	51,1	76,1	108,8	26,2	37,1	38,0	46,9	24,5	87,6	54,6	-	54,6	9,7
1999	27,7	58,8	29,5	53,0	73,5	8,8	19,8	20,6	22,0	16,1	45,8	26,7	-	26,7	2,5
2000	38,7	60,9	46,2	62,7	64,3	25,1	26,0	26,5	35,4	16,3	51,5	33,6	-	33,6	11,6
2001	43,3	70,9	39,1	87,4	67,6	26,5	26,8	27,7	36,8	13,3	84,4	33,7	-	33,7	7,0
2002	46,0	69,4	35,6	83,9	68,3	31,8	29,4	30,5	41,8	12,9	97,5	37,2	-	37,2	7,9
2003	48,1	66,4	30,2	79,3	67,4	37,0	31,5	33,2	47,9	12,7	103,4	28,6	-	28,6	8,6
2004	49,8	65,4	30,7	75,5	68,5	40,3	34,4	35,8	58,5	7,8	116,1	37,0	-	37,0	12,2

<sup>1)</sup> Израчунати су на основу стварних путничких и тонских километара који су пондерисани.

# 1-4. Ланчани индекси услуга предузећа саобраћаја, складиштења и веза, 1986 – 2004.<sup>1)</sup>

претходна година = 100													
	Саобраћај									Поштанске активности и телекомуникације			
	укупно	копнени саобраћај					водени саобраћај			ваздушни	свега	поште	теле-комуникације
		свега	железнички	друмски	градски	цево-водни	свега	поморски	речни				
1986	105,8	102,2	99,7	103,3	102,2	104,5	114,3	-	114,3	109,7	106,9	98,5	113,0
1987	108,7	99,9	94,4	101,5	102,9	102,9	92,7	-	92,7	118,0	105,9	100,8	109,2
1988	101,8	92,5	95,9	85,0	112,2	106,2	109,2	-	109,2	109,8	98,1	98,0	98,2
1989	97,7	103,5	106,1	99,6	106,4	167,1	108,0	-	108,0	93,4	83,4	102,2	72,4
1990	98,5	90,6	93,6	88,1	92,4	95,5	75,4	-	75,4	105,4	106,3	92,3	117,8
1991	58,7	73,0	69,3	66,7	89,2	104,8	90,2	-	90,2	48,4	86,5	95,8	80,4
1992	59,6	85,9	74,0	90,0	86,5	124,4	88,2	-	88,2	31,3	133,4	90,7	166,5
1993	58,1	76,3	76,2	67,9	99,4	30,4	11,1	-	11,1	9,4	115,6	100,4	122,0
1994	91,1	88,8	77,4	67,5	122,8	91,1	94,0	-	94,0	144,2	83,4	73,1	87,0
1995	133,3	107,3	103,9	106,3	108,7	122,7	125,8	-	125,8	508,9	119,0	101,3	124,2
1996	111,5	105,0	89,2	116,7	101,4	156,9	393,5	-	393,5	127,3	106,4	110,6	105,4
1997	101,9	99,1	113,0	94,7	96,8	109,6	111,2	-	111,2	108,7	111,6	98,0	115,1
1998	96,8	101,1	105,5	102,6	96,6	120,6	108,4	-	108,4	86,4	119,5	102,5	123,1
1999	55,6	64,0	50,6	68,7	67,5	52,3	48,8	-	48,8	33,5	125,5	75,0	134,5
2000	138,0	109,0	159,4	114,1	87,5	112,4	126,0	-	126,0	287,1	149,3	107,0	153,4
2001	110,4	113,5	96,3	127,0	105,1	163,8	100,3	-	100,3	104,8	125,1	107,4	126,3
2002	106,9	100,6	106,1	96,1	101,2	115,6	110,2	-	110,2	120,0	103,6	103,7	103,6
2003	105,0	99,1	105,9	95,1	98,6	106,0	77,1	-	77,1	116,4	124,1	92,0	125,9
2004	104,5	101,2	117,3	90,3	101,7	112,3	129,1	-	129,1	109,0	126,9	130,3	126,7

<sup>1)</sup> Израчунати су на основу стварних путничких и тонских километара који су пондерисани.

# 1-5. Ланчани индекси превоза путника и робе предузећа саобраћаја, складиштења и веза, 1986 – 2004.<sup>1)</sup>

претходна година = 100														
	Путнички саобраћај						Теретни саобраћај							
	укупно	копнени саобраћај				ваздушни	укупно	копнени саобраћај				водени саобраћај		
		свега	железнички	друмски	градски			свега	железнички	друмски	цево-водни	свега	поморски	речни
1986	106,6	102,3	107,9	100,9	102,2	109,4	103,5	102,1	96,3	106,4	104,5	114,3	-	114,3
1987	112,2	101,2	95,9	101,7	102,9	118,6	98,3	98,3	93,8	101,2	102,9	92,7	-	92,7
1988	102,2	87,7	96,5	72,3	112,2	109,4	100,7	98,5	95,7	100,0	106,2	109,2	-	109,2
1989	94,8	100,0	111,2	90,7	106,4	92,7	107,8	107,5	103,6	107,2	167,1	108,0	-	108,0
1990	101,8	91,7	103,2	85,9	92,4	106,1	88,8	89,6	88,7	89,7	95,5	75,4	-	75,4
1991	56,9	79,6	60,1	79,8	89,2	48,5	65,0	65,9	74,9	57,7	104,8	90,2	-	90,2
1992	54,7	93,1	95,1	100,1	86,5	31,3	74,4	76,7	63,8	80,3	124,4	88,2	-	88,2
1993	66,5	98,0	120,9	88,0	99,4	9,6	39,4	42,4	43,8	43,9	30,4	11,1	-	11,1
1994	96,1	93,4	74,8	69,5	122,8	144,2	72,3	71,9	82,8	62,6	91,1	94,0	-	94,0
1995	135,5	104,2	101,2	96,9	108,7	508,7	121,8	121,4	108,9	131,3	122,7	125,8	-	125,8
1996	108,1	100,6	60,8	121,6	101,4	126,3	130,5	122,9	136,6	107,1	156,9	393,5	-	393,5
1997	100,8	96,7	92,2	98,0	96,8	108,6	107,3	106,9	128,6	87,5	109,6	111,2	-	111,2
1998	95,5	100,8	104,9	107,5	96,6	86,2	102,4	101,9	105,8	90,4	120,6	108,4	-	108,4
1999	56,2	67,4	57,7	69,7	67,5	33,6	53,3	54,2	46,9	65,8	52,3	48,8	-	48,8
2000	139,5	103,7	156,7	118,3	87,5	285,2	131,3	128,9	161,2	101,0	112,4	126,0	-	126,0
2001	112,0	116,5	84,5	139,3	105,1	105,4	103,1	104,7	103,7	81,6	163,8	100,3	-	100,3
2002	106,3	97,8	91,2	96,0	101,2	120,1	109,9	109,8	113,7	96,6	115,6	110,2	-	110,2
2003	104,6	95,6	84,9	94,6	98,6	116,4	107,0	109,1	114,5	98,5	106,0	77,1	-	77,1
2004	103,5	98,6	101,4	95,1	101,7	108,8	109,4	107,9	122,2	61,3	112,3	129,1	-	129,1

<sup>1)</sup> Израчунати су на основу стварних путничких километара и тонских километара који су пондерисани.

## 1-6. Саобраћајна инфраструктура, 1986 – 2004.

стање крајем године														
	Стварна дужина пруге, km						Пловне реке и канални, km <sup>1)</sup>	Путеви, km			Цевоводи, km		Аеро- дроми <sup>2)</sup>	Поште
	укупно	нормални коловсек		узани коло- сек	од тога: коло- сеци	од укуп- ног: елек- трифи- цирано		укупно	од тога		нафто- води	гасо- води		
		свега	дво- коло- сечна						савремени коловоз	ауто- путеви				
1986	3604	3604	230	1172	5281	1893	1360	38910	21299	282	372	889	2	1365
1987	3604	3604	248	1172	5299	1910	1360	39127	22015	286	372	889	3	1375
1988	3784	3784	255	1172	5395	2043	1360	39636	22619	293	372	892	3	1405
1989	3784	3784	280	1168	5330	2023	1360	39904	23120	338	372	1224	3	1422
1990	3710	3710	277	1173	5430	1988	1360	40845	23864	374	372	1224	3	1425
1991	3710	3710	272	1170	5427	1988	1360	41873	24609	374	372	1361	3	1322
1992	3736	3736	272	1170	5461	1986	1360	41766	24734	374	372	1361	3	1463
1993	3732	3732	273	1176	5404	2003	1360	41927	24847	374	372	1361	3	1451
1994	3851	3851	284	1207	5522	2057	1360	42167	24957	374	372	1361	3	1479
1995	3809	3809	279	1204	5521	2171	1360	42459	24730	374	372	1361	3	1498
1996	3809	3809	276	1196	5260	2439	1360	42692	24860	374	372	1277	3	1528
1997	3809	3809	276	1203	5519	2180	1360	43370	25677	374	372	1318	3	1522
1998	3809	3809	276	1203	5519	2180	1360	43486	25872	374	372	1169	3	1610
1999	3809	3809	276	1196	5536	2180	1360	37742	23498	374	372	1169	3	1498
2000	3809	3809	272	1247	5533	2232	1360	37575	23522	374	372	1169	2	1520
2001	3809	3809	272	1247	5533	2232	1360	37701	23514	374	372	1169	2	1511
2002	3809	3809	272	1247	5533	2232	1360	38355	24083	374	372	1169	2	1529
2003	3809	3809	272	1247	5533	2232	1360	38036	24012	374	372	1169	2	1518
2004	3809	3809	272	1247	5533	2236	1360	38507	24062	374	374	1167	2	1569

<sup>1)</sup> Подаци се односе на дужину пловних путева (у km) за бродове носивости преко 150 t.<sup>2)</sup> Подаци се односе на аеродроме који су имали промет путника и робе, а не на расположиве аеродроме.

## 1-7. Предузећа у областима саобраћаја, складиштења и веза, крај 2004.

	Укупно	Копнени саобраћај							Водени саобраћај			Ваздуш- ни саобра- ћај	Остало
		желез- нички	друмски	градски	такси превоз	остали превоз путника друмом	превоз робе друмом	цево- водни транс- порт	помор- ски	у прио- балним морским водама	унутра- шњим воденим путеви- ма		
<b>Република Србија</b>	<b>4914</b>	<b>4</b>	<b>477</b>	<b>77</b>	<b>108</b>	<b>46</b>	<b>1684</b>	<b>3</b>	<b>2</b>	<b>-</b>	<b>29</b>	<b>18</b>	<b>2466</b>
Облик организовања	4914	4	477	77	108	46	1684	3	2	-	29	18	2466
Јавна предузећа	37	1	2	6	-	-	2	-	-	-	-	2	24
Друштвена предузећа	88	-	14	2	-	-	32	-	-	-	-	-	40
Приватна предузећа	261	-	25	1	1	-	101	-	-	-	1	1	131
Задружна предузећа	2	-	-	-	-	-	1	-	-	-	-	-	1
Деоничка друштва	162	-	17	18	-	-	47	1	-	-	5	1	73
Друштва са огран. одг.	3499	2	301	35	53	28	1147	2	2	-	21	12	1896
Командитна друштва	98	-	9	-	5	-	48	-	-	-	-	-	36
Земљорадничке задруге	1	-	-	-	0	-	-	-	-	-	-	-	1
Остале задруге	42	-	1	-	6	1	32	-	-	-	-	-	2
Остали облици организ.	724	1	108	15	43	17	274	-	-	-	2	2	262
Облик својине	4914	4	477	77	108	46	1684	3	2	-	29	18	2466
Без ознаке својине	440	-	8	1	101	30	273	-	-	-	-	-	27
Друштвена својина	146	-	18	5	-	-	51	-	-	-	1	-	71
Приватна својина	4101	2	435	60	-	15	1276	2	2	-	26	16	2267
Задружна својина	49	-	1	-	7	1	36	-	-	-	-	-	4
Мешовита својина	138	1	11	7	-	-	46	1	-	-	2	-	70
Државна својина	40	1	4	4	-	-	2	-	-	-	-	2	27
Порекло капитала	4914	4	477	77	108	46	1684	3	2	-	29	18	2466
Без ознаке порекла кап.	7	-	-	1	1	-	1	-	-	-	-	-	4
Домаћи капитал	4525	4	443	74	105	44	1535	2	1	-	28	16	2273
Страни капитал	135	-	8	-	1	-	29	-	1	-	1	1	94
Мешовити капитал	247	-	26	2	1	2	119	1	-	-	-	1	95
Централна Србија	3306	4	364	63	87	32	1153	2	1	-	12	14	1574
Војводина	1337	-	85	6	18	12	478	1	1	-	12	2	722
Косово и Метохија	36	-	13	3	-	2	11	-	-	-	-	-	7
Непознато	235	-	15	5	3	-	42	-	-	-	5	2	163

## 1-8. Капацитети предузећа саобраћаја, 1986 – 2004.

стање крајем године

	Саобраћај					
	укупно	железнички	друмски <sup>1) 2)</sup>	градски	речни	ваздушни
<b>Путничка места</b>						
1986	728576	83474	225905	413604	250	5343
1987	743884	83908	217771	436332	530	5343
1988	796360	84068	162598	543877	511	5306
1989	829484	80432	145767	597575	511	5199
1990	807319	80725	137180	583599	511	5304
1991	770100	75762	124266	564415	511	5146
1992	755871	72437	143766	534011	511	5146
1993	728333	72028	132970	517678	511	5146
1994	696640	71325	121969	497689	511	5146
1995	682109	70256	111338	494978	511	5026
1996	665774	74427	110434	475400	511	5002
1997	658565	70306	108989	474007	511	4752
1998	672212	67461	133644	466155	511	4441
1999	...	57978	135466	456658	449	...
2000	...	55839	133832	432336	511	...
2001	...	52021	131747	428407	511	...
2002	609549	50470	126987	428502	450	3140
2003	638628	49109	124609	461233	450	3227
2004	630363	48986	125953	451878	300	3246
<b>Тоне носивости</b>						
1986	1531439	687227	255954	-	587685	573
1987	1501745	690723	198291	-	612158	573
1988	1478129	684919	191620	-	601041	549
1989	1387591	618473	167128	-	601410	580
1990	1419307	670245	148348	-	600132	582
1991	1371348	664599	129191	-	577007	551
1992	1364926	669287	118912	-	576176	551
1993	1360328	672019	116312	-	571446	551
1994	1350036	671356	106528	-	571601	551
1995	1312744	671251	99823	-	541139	531
1996	1306895	672034	91513	-	542817	531
1997	1300072	671390	85715	-	542456	511
1998	1292904	695872	56014	-	540519	499
1999	...	666684	48207	-	539185	...
2000	...	643592	43004	-	500940	...
2001	...	618255	54305	-	484832	...
2002	1064249	588307	45030	-	430544	368
2003	1013203	540669	37584	-	434582	368
2004	886877	479029	24311	-	383169	368
<b>Снага, MW</b>						
1986	4000	1092	2354	-	84	470
1987	3382	1102	1727	-	83	470
1988	3290	1114	1644	-	83	449
1989	3073	1087	1450	-	85	451
1990	2846	1118	1210	-	85	433
1991	2654	1109	1065	-	81	399
1992	2549	1114	955	-	81	399
1993	2552	1117	958	-	78	399
1994	2411	1100	837	-	75	399
1995	2364	1097	798	-	77	392
1996	2316	1098	749	-	77	392
1997	2250	1099	702	-	77	372
1998	2766	1098	616	642	77	333
1999	...	1073	541	624	79	...
2000	...	1078	516	605	78	...
2001	...	1076	469	564	77	...
2002	2402	1058	413	568	69	294
2003	2343	1045	340	621	65	272
2004	...	993	360	609	54	...

<sup>1)</sup> Без погонске снаге аутобуса.<sup>2)</sup> Места за седење и места за стајање.

**1-9. Превоз путника превозним средствима предузећа саобраћаја, 1986 – 2004.**

	Укупно		Копнени саобраћај						Водени саобраћај				Ваздушни саобраћај	
			свега		железнички <sup>1)</sup>		друмски		свега		унутрашњим пловним путевима			
	превезени путници, хиљ.	путнички километри, мил.	превезени путници, хиљ.	путнички километри, мил.	превезени путници, хиљ.	путнички километри, мил.	превезени путници, хиљ.	путнички километри, мил.	превезени путници, хиљ.	путнички километри, мил.	превезени путници, хиљ.	путнички километри, мил.	превезени путници, хиљ.	путнички километри, мил.
1986	423067	20421	418671	14856	46639	4193	372032	10663	-	-	-	-	4396	5565
1987	421091	21467	415953	14868	44018	4022	371935	10846	-	-	-	-	5138	6599
1988	300037	18936	294932	11719	42467	3882	252465	7837	-	-	-	-	5105	7217
1989	270373	18116	265992	11423	46890	4316	219102	7107	-	-	-	-	4381	6693
1990	234986	17661	230489	10559	47106	4452	183383	6107	-	-	-	-	4497	7102
1991	178068	10990	175975	7547	31032	2675	144943	4872	-	-	-	-	2093	3443
1992	178065	8502	177189	7423	27193	2544	149996	4879	-	-	-	-	876	1079
1993	147245	7473	146897	7369	30964	3075	115933	4294	-	-	-	-	348	104
1994	122812	5434	122487	5284	26627	2299	95860	2985	-	-	-	-	325	150
1995	142676	5989	141788	5219	29171	2326	112617	2893	-	-	-	-	888	770
1996	137492	5897	136519	4934	22812	1415	113707	3519	-	-	-	-	973	963
1997	120121	5797	119018	4751	20105	1304	98913	3447	-	-	-	-	1103	1046
1998	119805	5979	118827	5075	13129	1368	105698	3707	-	-	-	-	978	904
1999	81986	3675	81631	3372	12317	789	69314	2583	-	-	-	-	355	303
2000	99496	5157	98487	4292	14956	1236	83531	3056	-	-	-	-	1009	865
2001	101901	6213	100822	5302	13654	1045	87168	4257	-	-	-	-	1079	911
2002	103043	6134	101936	5039	14140	953	87796	4086	-	-	-	-	1107	1095
2003	98131	5945	96942	4674	14345	809	82597	3865	-	-	-	-	1189	1275
2004	96923	5883	95638	4497	15341	821	80297	3676	-	-	-	-	1285	1387

<sup>1)</sup> Укључени су и путници превезени у систему БЕОВОЗА.**1-10. Превоз робе превозним средствима предузећа саобраћаја, 1986 – 2004.**

	Укупно		Копнени саобраћај								Водени саобраћај - унутрашњим пловним путевима		Ваздушни саобраћај	
			свега		железнички		друмски		цевоводни					
	преве- зена роба, хиљ. t	тонски киломе- три, мил.	преве- зена роба, хиљ. t	тонски киломе- три, мил.	преве- зена роба, хиљ. t	тонски километри, мил.	преве- зена роба, хиљ. t	тонски километри, мил.	преве- зена роба, хиљ. t	тонски километри, мил.	преве- зена роба, хиљ. t	тонски километри, мил.	преве- зена роба, хиљ. t	тонски километри, мил.
1986	76336	19631	60237	15602	35905	8757	21146	6355	3186	490	16060	3922	39	107,1
1987	99999	18892	85052	15148	33370	8210	47748	6434	3934	504	14906	3634	41	110,1
1988	94002	18930	76755	14824	31825	7855	40843	6434	4087	535	17201	3968	46	137,6
1989	92753	20373	77021	15934	33385	8141	38868	6899	4768	894	15684	4286	48	153,3
1990	74629	17628	61543	14261	29531	7221	27420	6186	4592	854	13049	3232	37	134,7
1991	57435	12852	45798	9875	22312	5412	19185	3568	4301	895	11621	2915	16	61,9
1992	42547	10021	32765	7432	15303	3453	14800	2866	2662	1113	9777	2570	4,9	18,6
1993	16035	3394	13765	3110	5823	1514	6290	1258	1652	338	2270	284	0,4	0,2
1994	14631	2615	11855	2348	5795	1253	4663	787	1397	308	2776	267	0,4	0,1
1995	15865	3113	12670	2776	6109	1365	4882	1033	1679	378	3194	336	1,1	0,9
1996	22203	4891	17248	3564	9409	1865	5329	1106	2510	593	4951	1322	4,2	4,9
1997	24761	5491	19839	4015	11605	2398	5608	968	2626	649	4917	1470	4,9	5,8
1998	25720	5796	20273	4197	11566	2538	5015	875	3692	784	5442	1593	4,5	6,0
1999	14654	2932	11471	2152	5380	1190	3348	552	2743	410	3182	778	1,1	1,6
2000	19403	3948	15671	2961	8587	1918	3944	582	3140	461	3729	980	3,1	7,2
2001	20458	4206	16845	3219	8721	1989	3347	475	4777	755	3609	983	3,8	4,3
2002	21990	4682	18190	3594	9477	2262	3256	459	5457	873	3796	1083	4,3	4,9
2003	21701	4809	19033	3969	10881	2591	2437	452	5715	926	2664	835	4,4	5,3
2004	23673	5603	20372	4480	12294	3164	1811	277	6267	1039	3295	1115	6,1	7,5

## 1-11. Запослени у предузећима саобраћаја, складиштења и веза, 1986 – 2004.

стање крајем године														
	Укупно	Копнени саобраћај					Водени саобраћај		Ваздуш- ни саобра- ћај	Услуге			Поштан- ске актив- ности	Телеко- муника- ције
		свега	железни- чки	друмски	градски	цево- водни	свега	унутраш- њим пловним путевима		свега	претовар терета	у ваз- душ- ном са- обра- ћају		
1986	164904	114159	50936	45869	16097	1257	4701	4701	7663	8814	7795	1019	29567	←
1987	165774	114714	50848	45690	16893	1283	4762	4762	8227	8010	7018	992	30061	←
1988	165361	113112	50564	38675	23150	723	5290	5290	8394	8088	6708	1380	30477	←
1989	170513	117361	49398	41645	25609	709	5140	5140	9024	7997	6567	1430	30991	←
1990	158817	105292	43668	34070	26793	761	6415	6415	9658	6637	5180	1457	30815	←
1991	145435	96712	40309	29676	25966	761	5968	5968	7534	6282	4916	1366	28939	←
1992	140243	91352	39663	28217	22709	763	5895	5895	6922	5922	4628	1294	30152	←
1993	135798	89411	39032	27525	22091	763	5748	5748	6825	5423	4194	1229	28391	←
1994	131570	86471	38324	25016	22369	762	5617	5617	6522	4861	3708	1153	28099	←
1995	130462	85633	37687	24440	22716	790	5117	5117	6363	4582	3532	1050	28767	←
1996	127514	81935	34317	23897	22855	866	4984	4984	6011	4553	3519	1034	30031	←
1997	126362	79021	34105	22309	21592	1015	4682	4682	5782	6105	5050	1055	30772	←
1998	124033	77637	33776	22296	20518	1047	4745	4745	5673	5086	4054	1032	17730	13162
1999	114937	75463	32942	21168	19817	1536	4308	4308	...	3569	2534	1035	17827	13770
2000	110032	70268	32832	17649	18231	1556	3641	3641	...	3869	2749	1120	18365	13889
2001	104794	65588	30665	16516	16885	1522	3465	3465	...	3683	2610	1073	18365	13693
2002	104651	61258	28883	14765	16116	1494	3156	3156	5059	3553	2457	1096	18081	13544
2003	101034	59120	27561	13574	16504	1481	2806	2806	3930	3260	2142	1118	17969	13949
2004	96309	55558	26211	12261	15697	1389	2327	2327	3696	2950	1914	1036	17974	13804

## 1-12. Утрошак погонског горива и електричне енергије предузећа саобраћаја, складиштења и веза, 1986 – 2004.

	Укупно			Копнени саобраћај							Водени саобраћај				Ваздушни	Претовар терета	
				железнички			друмски	градски		цеоводни	поморски		унутрашњим пловним путевима				
	угаљ, хиљ. t	течна горива, хиљ. t	електрична енерг., хиљ. MWh	угаљ, хиљ. t	течна горива, хиљ. t	електрична енерг., хиљ. MWh	течна горива, хиљ. t	течна горива, хиљ. t	електрична енерг., хиљ. MWh	електрична енерг., хиљ. MWh	угаљ, хиљ. t	течна горива, хиљ. t	угаљ, хиљ. t	течна горива, хиљ. t	течна горива, хиљ. t	течна горива, хиљ. t	електрична енерг., хиљ. MWh
1986	44629	50364	320852	44629	49558	320789	355	70	54	1,4	-	-	-	41	333	6,5	7,2
1987	38476	48176	257986	38476	47377	257914	310	76	64	1,4	-	-	-	41	362	10	6,1
1988	16935	50683	325684	16935	49883	325619	284	107	58	1,6	-	-	-	43	356	10	4,9
1989	8486	45772	333028	8486	44979	332961	267	118	61	1,8	-	-	-	44	356	7,6	3,7
1990	1340	30852	324725	1340	30082	324657	206	116	61	1,7	-	-	-	40	400	7,9	6,4
1991	1340	30638	324725	1340	30082	324657	153	122	58	3,4	-	-	-	34	240	6,7	6,5
1992	0	33417	243243	0	33083	243180	120	100	59	3,5	-	-	-	26	82	5,9	0,4
1993	0	17224	176808	0	17054	176750	76	74	53	3,2	-	-	-	4,9	6,9	8,6	1,3
1994	0	13631	157670	0	13500	157616	53	58	49	3,4	-	-	-	5,3	9,6	5,4	1,4
1995	0	15280	158008	0	15076	157952	63	77	50	3,2	-	-	-	7,8	48	7,8	3,2
1996	...	261	58	...	...	...	72	80	51	3,8	-	-	-	19	76	14	3,4
1997	...	277	54	...	...	...	77	87	47	...	-	-	-	23	80	10	6,7
1998	...	273	57	...	...	...	81	81	45	3,2	-	-	-	24	76	11	8,8
1999	...	12330	162685	...	12188	162646	59	58	35	...	-	-	-	16	27	9,3	4,0
2000	376	10826	145362	376	10685	145327	64	51	29	...	-	-	-	20	64	6,3	5,6
2001	323	12045	158994	323	11897	158951	62	58	36	...	-	-	-	19	61	8,8	6,6
2002	248	13099	168254	248	12877	168207	64	61	41	...	-	-	-	19	69	9,7	5,6
2003	423	12937	173391	423	12720	173333	61	66	53	...	-	-	-	14	68	8,0	4,8
2004	308	13711	189909	308	13490	189851	60	66	45	7,5	-	-	-	16	73	6,0	5,4

**1-13. Бруто додата вредност саобраћаја, у сталним ценама, 1999 – 2004. <sup>1)</sup>**

у милионима динара

	Бруто домаћи производ	Саобраћај и везе	%	Укупно	Копнени и цевоводни саобраћај	Водени саобраћај	Ваздушни саобраћај	Пратеће активности и путничке агенције	Поштанске активности и телекомуни- кације
1999	795641,8	47049,3	5,9	47049,3	20491,7	138,5	917,4	5784,2	19717,5
2000	836920,5	59577,7	7,1	59577,7	23015,7	170,0	2685,1	5616,5	28090,4
2001	879482,6	69529,4	7,9	69529,4	26442,0	168,5	2814,0	5717,6	34387,3
2002	919230,5	71192,2	7,7	71192,2	26680,9	185,7	3379,6	5466,0	35480,0
2003	941616,0	77927,1	8,3	77927,1	26453,6	143,0	3933,9	5214,6	42182,0
2004	1029560,2	90092,9	8,8	90092,9	26895,0	184,8	4268,8	5161,5	53582,8

<sup>1)</sup> Израчуната је на основу цена из 2002. године.**1-14. Остварене инвестиције, по карактеру изградње, техничкој структури и намени, 2004. <sup>1) 2)</sup>**

	Карактер изградње				Техничка структура				
	укупно	нови капацитети	реконстр., модерниз., доградња и проширење	одржавање нивоа постојећих капацитета	грађевински радови	опрема с монтажом			остало
						свега	домаћа	увозна	
<b>Република Србија</b>	<b>37212093</b>	<b>18073776</b>	<b>9242342</b>	<b>9895975</b>	<b>12059572</b>	<b>20569075</b>	<b>9927978</b>	<b>10641097</b>	<b>4583446</b>
Копнени саобраћај	7248635	2129081	4288805	830749	3228889	3927925	1602345	2325580	91821
Водени саобраћај	57158	33001	12906	11251	-	55322	55193	129	1836
Ваздушни саобраћај	413201	413201	-	-	27059	382240	194127	188113	3902
Пратеће и помоћне активности у саобраћају	2036845	124133	1072320	840392	826387	980372	285957	694415	230086
Поштанске активности и телекомуникације	27456254	15374360	3868311	8213583	7977237	15223216	7790356	7432860	4255801
Централна Србија	<b>33241455</b>	<b>16253405</b>	<b>7724202</b>	<b>9263848</b>	<b>10485332</b>	<b>18502651</b>	<b>9118841</b>	<b>9383810</b>	<b>4253472</b>
Војводина	<b>3970638</b>	<b>1820371</b>	<b>1518140</b>	<b>632127</b>	<b>1574240</b>	<b>2066424</b>	<b>809137</b>	<b>1257287</b>	<b>329974</b>

<sup>1)</sup> Обухваћене су инвестиције на новој и старој локацији.<sup>2)</sup> Исказане су инвестиције (у текућим ценама) намењене саобраћају за све секторе, без обзира на делатност инвеститора.**1-15. Ученици и студенти саобраћајних школа, 1992 – 2003.**

		Структура средњег образовања		Више школе			I степен Саобраћајног факултета	Саобраћајни факултет
		редовно образовање	ванредно образовање <sup>1)</sup>	за железнички саобраћај	за друмски саобраћај	за ПТТ саобраћај		
Редовни и ванредни ученици и студенти <b>уписани</b> у све разреде школске <b>2003/2004.</b> године	Укупно	10362	-	650	565	997	-	2024
	Мушки	7526	-	445	430	595	-	1312
	Женски	2836	-	205	135	402	-	712
Редовни и ванредни ученици и студенти који су <b>завршили</b> школу до краја <b>2003.</b> године	1992	2202	-	82	123	-	20	85
	1993	2653	338	64	54 <sup>2)</sup>	-	17	89
	1994	1412	407	65	1	46	-	94
	1995	1662	213	57	9	93	-	138
	1996	2144	301	119	4	144	-	138
	1997	1811	552	47	10	112	-	135
	1998	2044	318	39	20	111	-	144
	1999	2184	391	38	13	133	-	161
	2000	2255	654	61	41	101	-	148
	2001	2179	300	81	-	137	-	180
	2002	1963	770	97	59	152	-	213
	2003	2328	361	106	39	175	-	206

<sup>1)</sup> Средње образовање одрасла лица стичу као ванредни ученици у средњим школама.<sup>2)</sup> Урачунато је и 25 студената Више школе за ваздушни саобраћај.

## 2. ЖЕЛЕЗНИЧКИ САОБРАЋАЈ

### ИЗВОРИ ПОДАТАКА

Подаци за 2004. годину добијени су од ЈП "Железнице Србије".

За претходне године подаци су узети из статистичких билтена СЗС "Саобраћај и везе", као и из пословних извештаја "Статистика" Заједнице ЈЖ.

### ОБЈАШЊЕЊА ПОЈЕДИНИХ ПОЈМОВА И ОБЕЛЕЖЈА

Подаци о дужини железничких пруга исказани су као грађевинска и као стварна дужина.

**Грађевинска дужина пруге** јесте дужина мерена од почетне до завршне тачке грађења. У грађевинску дужину урачунавају се: отворена пруга, станични колосеци и споредни колосеци, уколико служе јавном саобраћају. Грађевинска дужина двоколосечних и вишеколосечних пруга рачуна се као дужина једноколосечних пруга.

**Стварна дужина пруге** јесте дужина пута отворене пруге и станичног пролазног колосека, а мери се од средине до средине станичне зграде или других службених места.

Код пограничних станица стварна дужина пруге рачуна се од средине станичне зграде почетне станице до државне границе. Стварна дужина двоколосечних пруга рачуна се као дужина једноколосечних пруга.

Пруге ван саобраћаја не урачунавају се у стварну дужину пруге, осим у случајевима када је то стање трајно, односно уколико се оваква пруга не одржава и више не узима у обзир при утврђивању вредности основних средстава.

**Инвентарски парк превозних средстава** обухвата сва сопствена вучна и превозна средства осим средстава одређених за обнову и касацију. Инвентарски парк – по основној намени, дели се на вучна средства и на превозна средства.

**Вучна средства** обухватају локомотиве свих врста. Ова средства приказана су по врсти погона и погонској снази.

**Превозна средства** су класификована, пре свега по намени, као кола за превоз путника и кола за превоз робе.

**Кола за превоз путника** приказана су по врстама, разредима и броју седишта.

Посебну групу средстава за превоз путника представљају **моторни возови** који обухватају моторна кола и вагоне, приколице моторних возо-

ва и шинобуса. Сваки вагон у саставу моторног воза рачуна се као једна путничка кола.

**Кола за превоз робе - теретни вагони** исказана су по основним врстама, намени и носивости.

**Превоз путника** се у железничком саобраћају исказује бројем путника и путничким километрима, а односи се на остварени обим превоза у унутрашњем и међународном саобраћају.

**Унутрашњи превоз путника** односи се на број карата продатих на благајнама железничких станица, у пословницама туристичких агенција и код уговорених продаваца железничких исправа за станице унутар наше земље.

**Међународни превоз путника** односи се на путнике отпутовале у иностранство, на путнике приспеле из иностранства и на транзитне путнике, а приказује се по земљама отправљања и земљама приспећа.

**Превоз робе** у железничком саобраћају исказује се у тонама, у оствареним тонским километрима и бројем кола која се користе у унутрашњем и у међународном превозу.

Под **унутрашњим превозом робе** подразумева се превоз робе између железничких станица унутар Републике Србије.

Под **међународним превозом робе** подразумева се превоз код којег се отпремна станица и излазни гранични прелаз у отпреми, или упутна станица и улазни гранични прелаз у приспећу, налазе на територији Републике Србије.

**Међународни превоз робе** обухвата извоз, увоз и транзит.

**Извоз** се односи на превоз робе која је из наше земље извезена железницом у иностранство преко сувоземних граничних станица.

**Увоз** се односи на превоз робе која остаје у нашој земљи, а увезена је железницом преко сувоземних граничних станица.

Извоз и увоз преко пристанишних станица, према евиденцији на железници, сматрају се унутрашњим превозом и приказани су у подацима о унутрашњем превозу.

**Транзит** се односи на превоз робе преко домаћих пруга за друге земље. Транзит робе се приказује као сувоземни транзит, тј. транзит робе која је приспела у железничким колима из других земаља и комбиновани транзит, односно превоз робе која је приспела бродовима или друмским теретним средствима, а отпремљена је железницом у иностранство, и обрнуто.

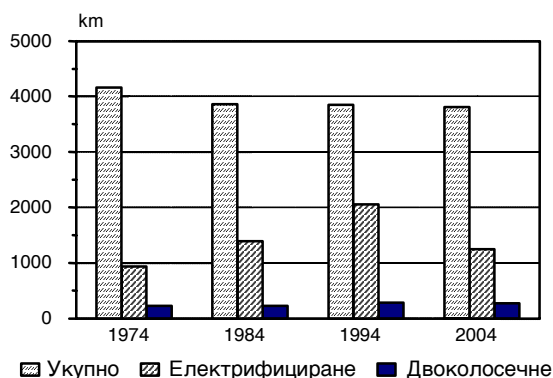


Превоз робе исказује се у тонама, у тонским километрима и бројем пошиљки, по врстама пошиљки (колске и денчане) и врстама робе.

Превоз робе изражен у тонским километрима представља збир свих километара остварених у унутрашњем и међународном саобраћају унутар граница Републике Србије.

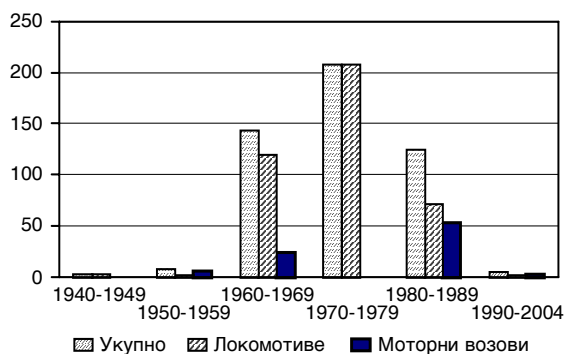
Превоз путника и робе на територији Републике Србије одвија се на 3.809 km пруга, од чега је 1/3 пруга електрифицирана. Укупна дужина колосека износи 5.534 km, а електрифицирано је 40,4%.

Граф. 2.1. ЖЕЛЕЗНИЧКЕ ПРУГЕ, КРАЈ 2004.



Вуча и маневар путничких и теретних композиција обави се са 395 возних средстава од којих је 93,4% старије од 20 година. Старосна структура моторних возова повољнија је него код локомотива, будући да је 58,8% њих старије од 20 година.

Граф. 2.2. ЛОКОМОТИВЕ И МОТОРНИ ВОЗОВИ, КРАЈ 2004, по годинама производње



**Тонски километри** се исказују као:

- **стварни нето тонски километри**, за стварно растојање;

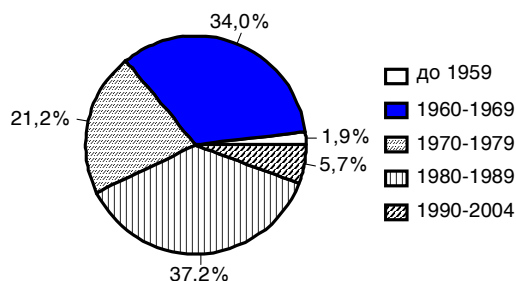
- **тарифни нето тонски километри**, за растојање примењено у израчунавању возарине.

Подаци о радницима односе се на раднике који су запослени у ЈП "Железнице Србије".

Ученици и радници железничких школа не улазе у укупан број радника железничког саобраћаја.

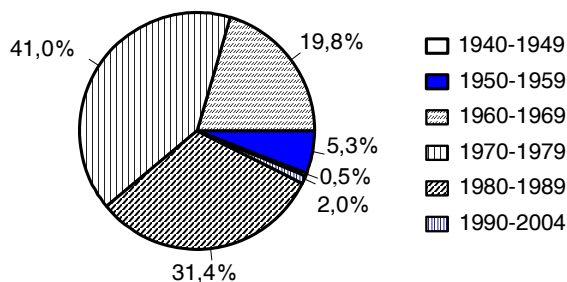
Превоз путника у железничком саобраћају обави се са 793 јединице, од којих је само 3,8% изграђено у протеклих десет година.

Граф. 2.3. ПУТНИЧКИ КОЛСКИ ПАРК, КРАЈ 2004, по годинама производње



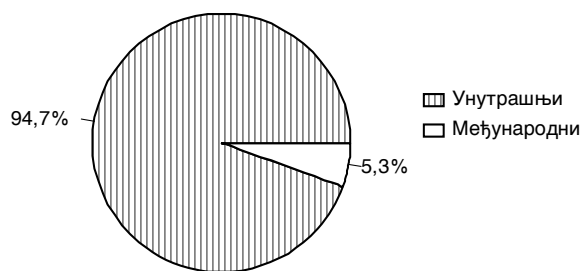
Са 10.406 теретних кола обави се превоз робе на нашим пругама. Само 0,8% теретних превозних средстава млађе је од десет година, док је 88,8% старије од двадесет година. Само је 10% теретних кола произведено за специјалне намене.

Граф. 2.4. ТЕРЕТНИ КОЛСКИ ПАРК, КРАЈ 2004, по годинама производње



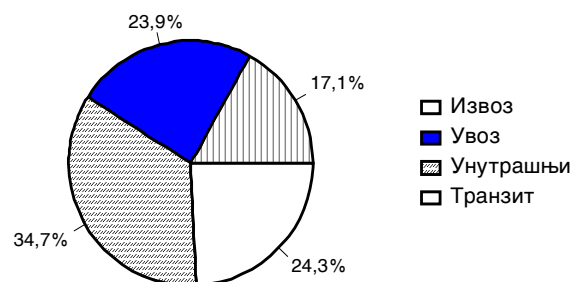
Током 2004. превезено је за 4,8% више путника него у 2003. години, а обим рада изражен у rkm већи је за 2%. Показатељи рада у робном саобраћају такође дају повећање обима рада у 2004. години.

Граф. 2.5. ПРЕВОЗ ПУТНИКА, ПО ВРСТИ ПРЕВОЗА, 2004.



У односу на претходну годину превезено је за 13% више робе. У унутрашњем превозу запажа се пад количине превезене робе од 5,6%, а значајан је и пораст у међународном превозу, који износи 26,2%. Иако је у свим врстама међународног превоза дошло до раста обима рада, најдинамичнију стопу показује превоз робе у извозу, чији раст, у односу на 2003. годину, износи 84%.

Граф. 2.6. ПРЕВОЗ РОБЕ, ПО ВРСТИ ПРЕВОЗА, 2004.



Број запослених мањи је за 4,9% у односу на претходну годину. Уз пораст физичког обима превоза робе од тринаест индексних поена, у овој години дошло је до раста продуктивности од 18,9%.

## 2-1. Развој железничког саобраћаја, 1995 – 2004.

	Стварна дужина пруге, у km, крај године		Станице, крај године <sup>1)</sup>	Превозна средства, крај године			Рад превозних средстава				Путнички километ-ри, мил.	Тонски километ-ри, мил.	Радници, крај године
	укупно	од укупног: електрифицира-но		локомо-тине	путнички колски парк и моторна кола <sup>2)</sup>	теретни колски парк <sup>3)</sup>	локомо-тивски километ-ри, мил.	возни километ-ри, мил.	бруто тонски километ-ри, мил.	осовин-ски километ-ри, мил.			
1995	3809	1196	...	444	1204	16430	...	...	...	...	2326	1365	37687
1996	3809	1196	767	444	1233	16426	28	23	7626	...	1415	1865	34317
1997	3809	1196	1000	444	1208	16426	30	23	8263	...	1304	2398	34105
1998	3809	1196	436	444	1122	16295	38	...	8810	...	1368	2538	33776
1999	3809	1196	286	419	915	15448	20	18	5021	...	789	1190	32942
2000	3809	1196	366	417	761	15254	22	20	6496	...	1236	1918	32832
2001	3809	1217	373	428	813	14829	24	22	7071	...	1045	1989	30665
2002	3809	1217	373	415	816	13609	26	23	7420	...	953	2262	28883
2003	3809	1247	373	405	794	12077	26	24	8384	...	805	2591	27561
2004	3809	1247	373	395	793	10406	27	25	9541	...	821	3164	26211

<sup>1)</sup> Железничке станице и остала службена места.<sup>2)</sup> Обухваћена су моторна кола у саставу моторних возова, као и кола за службене потребе.<sup>3)</sup> У укупном теретном колском парку нису обухваћена кола других власника, затим помоћна кола за удесе, као и кола с парним котлом, јер служе само за потребе железница, а не за превоз путника и робе.

## 2-2. Железничке пруге, крај 2004.

km													
	Грађе- винска дужина пруге	Стварна експлоатациона дужина пруге						Дужина колосека					
		укупно	једно- коло- сечна пруга	дво- коло- сечна пруга	електрифицирана пруга			укупно	отворе- не пруге главног прола- зног колосека	станични и остали колосеци	електрифицирана пруга		
					свега	једно- коло- сечна	дво- коло- сечна				свега	отво- рене пруге главног прола- зног колосека	станични и остали колосеци
Укупно	3809	3809	3533	276	1247	975	272	5534	4085	1449	2236	1510	726

## 2-3. Железничке станице и други станични објекти, крај 2004.

	Станице							Укрснице	Раскрс-нице	Стаја-лишта	Отпре-мишта	Това-ришта	Депои и одјавни-це
	укупно	свега	путничке	теретне	мешо-вите	ранжир-не	прето-варне						
Укупно	872	416	3	18	382	13	-	44	41	281	19	34	37

2-4. Локомотиве и моторни возови, крај 2004. <sup>1)</sup>

	Локомотиве				Моторни возови			
	укупно	дизел	елек-тричне	парне	укупно	дизел	шински	елек-трични
Локомотиве и моторни возови, по годинама производње	395	232	160	3	85	15	29	41
1940-1949	3	-	-	3	-	-	-	-
1950-1959	2	2	-	-	5	-	5	-
1960-1969	116	93	23	-	24	-	24	-
1970-1974	136	83	53	-	-	-	-	-
1975-1979	65	7	58	-	-	-	-	-
1980-1984	47	29	18	-	21	2	-	19
1985-1989	24	16	8	-	32	13	-	19
1990-1994	-	-	-	-	1	-	-	1
1995-1999	2	2	-	-	2	-	-	2
2000-2004	-	-	-	-	-	-	-	-
Инвентарски парк	395	232	160	3	85	15	29	41
Број локомотива и комплета	927945	225909	700680	1356	65130	6180	3190	55760
Снага, kW (П) снага, kW	2349	974	4379	452	766	412	110	1360

<sup>1)</sup> Моторни возови исказани су одвојено од локомотива, у складу с препорукама Међународне железничке уније (UIC).

## 2-5. Путнички колски парк, крај 2004.

		Кола									
		укупно	за путнике						за службене потребе		
			свега	путничка	кушет	за спавање	за ручавање	кола у саставу моторних возова	свега	службена	поштанска <sup>1)</sup>
Путнички колски парк, по годинама производње		852	793	393	68	64	16	252	59	59	-
1940-1949		-	-	-	-	-	-	-	-	-	-
1950-1959		58	15	4	1	-	-	10	43	43	-
1960-1969		283	270	166	31	16	9	48	13	13	-
1970-1974		83	83	46	9	24	4	-	-	-	-
1975-1979		88	85	61	14	10	-	-	3	3	-
1980-1984		124	124	17	13	14	-	80	-	-	-
1985-1989		171	171	69	-	-	-	102	-	-	-
1990-1994		15	15	11	-	-	-	4	-	-	-
1995-1999		19	19	9	-	-	2	8	-	-	-
2000-2004		11	11	10	-	-	1	-	-	-	-
Путнички колски парк	Број кола	852	793	393	68	64	16	252	-	-	-
	Седишта <sup>2)</sup>	48986	48986	25080	3572	2037	512	17781	-	-	-

<sup>1)</sup> Поштанска кола су својина ЈП ПТТ саобраћаја "СРБИЈА" и приказана су и у ПТТ средствима, табела 13-3.

<sup>2)</sup> Код кушет кола и кола за спавање подаци се односе на број лежајева.

## 2-6. Кола за путнике, по разредима и седиштима, крај 2004.

	Кола				Седишта		
	укупно	I разред	I и II разред	II разред	укупно	I разред	I и II и II разред
<b>Укупно</b>	<b>793</b>	<b>131</b>	<b>51</b>	<b>611</b>	<b>48986</b>	<b>5003</b>	<b>43983</b>
Путничка кола	393	37	51	305	25084	1966	23118
Кушет кола <sup>1)</sup>	68	14	-	54	3572	488	3084
Кола за спавање <sup>1)</sup>	64	64	-	-	2037	2037	-
Кола за ручавање	16	16	-	-	512	512	-
Моторна кола	252	-	-	252	17781	-	17781

<sup>1)</sup> Односи се на број лежајева.

2-7. Теретни колски парк, крај 2004.<sup>1)</sup>

		Кола									Оста- ла кола <sup>9)</sup>	
		укупно <sup>2)</sup>	затворена кола					отворена кола				
			свега	обич- на <sup>3)</sup>	специјална			свега	обична <sup>6)</sup>	специ- јална <sup>7)</sup>		оста- ла <sup>8)</sup>
хлад- њаче <sup>4)</sup>	цистер- не	остала <sup>5)</sup>										
Теретни колски парк, по годинама производње		10406	4000	2946	1	273	780	5980	4938	671	371	425
	1940-1949	52	25	24	-	1	-	27	14	13	-	-
	1950-1959	551	123	56	-	67	-	399	392	7	-	29
	1960-1969	2059	257	215	1	18	23	1726	1671	55	-	75
	1970-1974	3404	1516	1473	-	23	20	1888	1705	183	-	-
	1975-1979	863	435	213	-	63	159	381	153	86	142	47
	1980-1984	2307	1214	828	-	51	335	972	680	193	99	121
	1985-1989	960	317	137	-	50	130	553	291	132	130	90
	1990-1994	123	32	-	-	-	32	32	30	2	-	59
	1995-1999	7	1	-	-	-	1	2	2	-	-	4
	2000-2004	80	80	-	-	-	80	-	-	-	-	-
Теретни колски парк												
	Број кола	10406	4000	2946	1	273	780	5980	4938	671	371	425
	Тоне носивости	479029	154253	138655	19	13386	2193	266402	221082	25322	19998	21808
	(П) носивост, t	46,0	38,6	47,1	19,0	49,0	2,81	44,6	44,8	37,7	53,9	51,3

<sup>1)</sup> Обележавање кола извршено је према номенклатури Међународне железничке уније (UIC).

<sup>2)</sup> У укупном теретном колском парку нису обухваћена помоћна кола за удесе ни кола с парним котлом, јер служе само за потребе железница, а не за превоз путника и робе.

<sup>3)</sup> Затворена кола за превоз робе у пакованом или расутом стању, као и кола за превоз стоке.

<sup>4)</sup> Укључене су хладњаче са свим системима хлађења.

<sup>5)</sup> Кола за превоз ситне стоке и перади, за превоз вина, пива и млека - посебно пакованих, као и кола за превоз цемента, песка и друге ситне робе, која имају уграђени механизам за истовар.

<sup>6)</sup> Отворена кола с високим странама.

<sup>7)</sup> Кола без страна и с ниским странама, ауто-кушет кола, као и кола са спуштеним дном за превоз грађевинских и сличних машина.

<sup>8)</sup> Кола без страна, са ступцима за ослањање терета, као и кола с ниским странама за превоз путничких и теретних аутомобила.

<sup>9)</sup> Кола с покретним кровом, првенствено за превоз креча.

**2-8. Превозна средства набављена током 2004. <sup>1)</sup>**

		Укупно		Укупно		Укупно
Локомотиве - укупно	Број локомотива	-	Путнички колски парк	-	Теретни колски парк	101
	Снага, kW	-				
Дизел	Број локомотива	-	Путничка кола	-	Затворена кола	101
	Снага, kW	-			Обична	-
Електричне	Број локомотива	-	Кушет кола	-	Хладњаче	-
	Снага, kW	-			Остала	101
Парне	Број локомотива	-	Кола за ручавање	-	Отворена и плато кола	-
	Снага, kW	-	Кола за спавање	-	Обична	-
Моторни возови	Број комплета	-			Специјална	-
	Снага, kW	-	Кола моторних возова	-	Остала	-
					Остала кола	-

<sup>1)</sup> Односи се на нова купљена средства и на осталу набавку.**2-9. Превоз путника и робе, по месецима, 2004.**

	Превезени путници, хиљ.	Путнички километри, мил.	Превезена роба, хиљ. t	Тонски километри, мил.
<b>Укупно</b>	<b>7569</b>	<b>821</b>	<b>12294</b>	<b>3164</b>
Унутрашњи превоз	7171	736	4269	740
Међународни превоз	398	85	8025	2424
Извоз	-	-	2103	494
Увоз	-	-	2933	426
Транзит	-	-	2989	1504
Јануар	521	53	797	205
Фебруар	546	54	786	193
Март	581	54	1052	251
Април	613	63	1003	257
Мај	646	61	999	264
Јун	706	84	919	245
Јул	765	108	1004	273
Август	741	98	1092	281
Септембар	637	67	1085	282
Октобар	643	60	1135	296
Новембар	587	57	1236	305
Децембар	583	62	1186	312

**2-10. Превезена роба, по врсти робе и по врсти саобраћаја, 2004.**

Врста - група робе	Превезена роба, хиљ. t					
	укупно	унутрашњи превоз	међународни превоз			
			свега	извоз	увоз	транзит - директни
<b>Укупно</b>	<b>12294</b>	<b>4269</b>	<b>8025</b>	<b>2103</b>	<b>2933</b>	<b>2989</b>
Жито	136	46	90	65	8,6	16
Свеже воће и поврће	10	-	10	0,9	2,4	6,7
Остали прехранбени производи, пиће и дуван	403	51	352	198	27	127
Живе животиње	-	-	-	-	-	-
Прехранбени производи за људе, храна за стоку, дуван	403	51	352	198	27	127
Семе, уљани ораси, уља и масти	47	2,6	44	36	8,4	-
Дрво и плута	84	69	15	1,7	3,8	9,5
Ђубрива	126	11	115	1,3	107	6,7
Сирови неметални минерали	1596	1331	265	23	218	24
Руде гвожђа, старо гвожђе	1293	244	1049	138	615	296
Руде и концентрати обојених метала	259	26	233	57	15	161
Остале сировине	54	-	54	1,3	4,5	48
Текстил, текстилни производи, вештачка влакна	27	-	27	-	1,0	26
Папирна маса и папирни отпац	27	-	27	1,3	3,5	22

**2-10. Превезена роба, по врсти робе и по врсти саобраћаја, 2004.** (наставак)

Врста - група робе	Превезена роба, хиљ. t					
	укупно	унутрашњи превоз	међународни превоз			
			свега	извоз	увоз	транзит - директни
Чврста горива	1756	956	800	116	624	60
Нафта и производи нафте, гас	685	263	422	99	209	114
Сирова нафта	2,0	-	2,0	-	2,0	-
Производи нафте, гас	683	263	420	99	207	114
Катрани, деривати угља и природног гаса	12	1,0	11	2,0	7,0	2,0
Хемијски производи	822	115	707	224	233	250
Креч, цемент и остала минерална роба	252	18	234	6,3	106	122
Креч и грађевински материјал индустријског порекла	149	17	132	3,0	75	54
Стакло, производи од стакла и керамичарски производи	103	1,0	102	3,3	31	68
Метали	1423	36	1387	837	216	334
Метални производи	81	7,0	74	2,7	26	45
Машине и транспортни уређаји	226	30	196	10	20	166
Разна роба	716	1,0	715	1,4	125	589
Специјалне трансакције	12	6,0	6,0	0,5	5,0	0,5
Режијске пошिल्ке	23	23	-	-	-	-
Денчане пошिल्ке	-	-	-	-	-	-
Експресне пошिल्ке	1,0	1,0	-	-	-	-
Остало	1273	550	723	258	283	182

**2-11. Превезена роба, по врсти робе и по врсти саобраћаја, 2004.**

Врста - група робе	Тонски километри, мил.					
	укупно	унутрашњи превоз	међународни превоз			
			свега	извоз	увоз	транзит - директни
<b>Укупно</b>	<b>3164</b>	<b>740</b>	<b>2424</b>	<b>494</b>	<b>426</b>	<b>1504</b>
Жито	47	17	30	19	1,0	10
Свеже воће и поврће	4,0	-	4,0	0,1	0,4	3,5
Остали прехранбени производи, пиће и дуван	129	5,0	124	48	7,0	69
Живе животиње	-	-	-	-	-	-
Прехранбени производи за људе, храна за стоку, дуван	129	5,0	124	48	7,0	69
Семе, уљани ораси, уља и масти	13	-	13	9,0	4,0	-
Дрво и плута	28	22	6,0	-	0,4	5,6
Ђубрива	13	2,0	11	0,5	8,3	2,2
Сирови неметални минерали	219	177	42	6,0	25	11
Руде гвожђа, старо гвожђе	197	55	142	31	22	89
Руде и концентрати обојених метала	116	1,0	115	22	4,0	89
Остале сировине	26	-	26	0,2	0,8	25
Текстил, текстилни производи, вештачка влакна	15	-	15	-	-	15
Папирна маса и папирни отпаци	11	-	11	0,2	0,8	10
Чврста горива	303	158	145	53	71	21
Нафта и производи нафте, гас	168	59	109	20	34	55
Сирова нафта	-	-	-	-	-	-
Производи нафте, гас	168	59	109	20	34	55
Катрани, деривати угља и природног гаса	4,0	-	4,0	0,5	2,5	1,0
Хемијски производи	260	23	237	64	61	112
Креч, цемент и остала минерална роба	86	3,0	83	1,0	17	65
Креч и грађевински материјал индустријског порекла	41	3,0	38	-	10	28
Стакло, производи од стакла и керамичарски производи	45	-	45	1,0	7,0	37
Метали	397	6,0	391	162	54	175
Метални производи	29	1,0	28	0,7	5,3	22
Машине и транспортни уређаји	100	4,0	96	1,8	4,2	90
Разна роба	348	-	348	-	23	325
Специјалне трансакције	2,0	1,5	0,5	-	0,1	0,4
Режијске пошिल्ке	2,8	2,7	0,1	0,1	-	-
Денчане пошिल्ке	-	-	-	-	-	-
Експресне пошिल्ке	0,3	0,3	-	-	-	-
Остало	258	62	196	50	66	80

**2-12. Набавка и утрошак погонског горива и мазива, крај 2004.**

	Угаљ и дрва, t	Плинско уље, t	Електроенергија, MWh	Мазиво, t
Набављено	...	...	...	...
Утрошено	308	13490	189851	220
У превозу путника	308	4917	67871	122
У превозу робе	-	6405	121980	70
Остало	-	2168	-	28

**2-13. Запослени у предузећима железничког саобраћаја, крај 2004. <sup>1)</sup>**

	Према полу			Према делатности				
				основна делатност				остале делатно-сти <sup>2)</sup>
	укупно	мушко	женско	свега	саобраћај и промет	возни парк и вуча	делатност инфра-структуре	
Република Србија	26211	21607	4604	22890	9850	6873	6167	3276

<sup>1)</sup> Радници су приказани према Класификацији делатности.<sup>2)</sup> Податак се односи на број радника радне заједнице и број радника у осталим делатностима, који су исказани заједно.**2-14. Приходи предузећа железничког саобраћаја, крај 2004.**

у милионима динара

	у милионима динара								
	Фактурисани приходи							приходи ван саобраћаја	остало
	укупно	приходи од инфраструктуре	приходи од саобраћаја						
			од путника	од робе	од других грана	по претходним салдацијама			
Република Србија	20505	292	1279	5587	356	2052	9358	1581	

### 3. ДРУМСКИ САОБРАЋАЈ

#### ИЗВОРИ ПОДАТАКА

У овом поглављу обрађени су и објављени подаци о: категоризованој путној мрежи, превозним средствима предузећа друмског саобраћаја, превозу путника и робе у унутрашњем и међународном превозу, запосленима и приходима.

За 2004. годину подаци о путевима добијени су за магистралне и регионалне путеве од предузећа за путеве, а за локалне путеве од општинских скупштина. Подаци о радовима на путевима преузети су из статистике грађевинарства.

#### ОБУХВАТНОСТ И УПОРЕДИВОСТ

##### Путеви

Обухваћени су сви категоризовани путеви магистралног, регионалног и локалног значаја. Неуједначеност серије података о путевима настаје због повремених прекатегоризација путева. Непостојање ажурног катастра и повремена прекатегоризација путева доводе до промена података о дужини путева, како у појединим категоријама тако и код појединих региона. Ово се нарочито уочава код локалних путева о којима се старају општине. Промене величина које се уочавају по врстама коловоза резултат су реконструкција које имају за циљ побољшање квалитета путева.

##### Друмски превоз

У делу који се односи на друмски превоз налазе се подаци о предузећима регистрованим у делатностима превоза путника у друмском саобраћају и превоза робе у друмском саобраћају (Класификација делатности, ниво подгрупе 60211 и 60250).

Од 1987. године објављују се подаци о друмском саобраћају за сопствене потребе. Истраживање се спроводи преко узорка базираног на возилу као јединици посматрања. Основни скуп у теретном саобраћају представљају сва теретна превозна средства која су према конструкцији и намени предвиђена за превоз робе, а налазе се у власништву организација којима друмски саобраћај није основна делатност. Основни скуп у путничком саобраћају чине сви аутобуси који се налазе у власништву организација чија основна делатност није

друмски ни градски саобраћај. У истраживању је примењен стратификован прост случајан узорак без враћања. Стратуми су Република, односно покрајине, области делатности и врсте возила. Оцене на нивоу стратума су типа просека и тотала. Оцене тотала и њихових варијанси на нивоу "укупно" добијају се простим сумирањем оцена из одговарајућих стратума, а на основу добијених тотала израчунавају се потом и оцене просека и њихове варијансе на нивоу "укупно".

Нажалост, ово истраживање није спроведено у периоду 1999 - 2004. године због тешкоћа у добијању основног скупа возила од (надлежног) Републичког министарства за унутрашње послове.

#### ОБЈАШЊЕЊА НЕКИХ ПОЈМОВА И ОБЕЛЕЖЈА

**Путеви** су објекти намењени само за саобраћај возила, а који су од стране надлежних органа одређени и резервисани искључиво за ову врсту саобраћаја. Према значају, путеви се деле на:

а) магистралне, б) регионалне и в) локалне.

**Магистрални пут** је међународни и јавни пут који повезује главне градове и важнија привредна подручја.

**Регионални пут** је јавни пут који повезује привредна подручја Републике или покрајине или који је од посебног значаја за Републику или покрајину.

**Локални пут** је јавни пут који повезује села и насеља на територији општине или је од значаја за саобраћај на територији општине.

**Аутопут** је јавни пут, посебно изграђен и намењен искључиво за саобраћај моторних возила, а означен је прописаним саобраћајним знаком као аутопут који има две међусобно одвојене коловозне траке за саобраћај из супротних смерова, без укрштања с другим саобраћајницама у истом нивоу. У саобраћају на аутопуту може се укључити односно искључити само одређеним и посебно изграђеним прикључним јавним путевима на одговарајућу коловозну траку аутопута.

**Превоз путника** у друмском саобраћају исказује се бројем превезених путника и путничким километрима, а односи се на унутрашњи и међународни превоз.

**Путник** је свако лице које је набавило возну карту и ушло у аутобус да би се превезло до места одређења.



**Путнички километар** је јединица мере која представља превоз једног путника на растојању од једног километра.

**Унутрашњи превоз** путника односи се на превоз путника између појединих насељених или туристичких места унутар граница наше земље.

**Међународни превоз** путника односи се на превоз путника којима је полазна станица унутар граница наше земље, а излазна у иностранству и обрнуто.

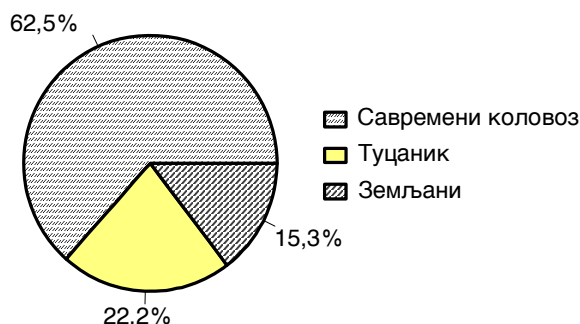
**Превоз робе** у друмском саобраћају исказује се у тонама и у тонским километрима, а односи се на унутрашњи и на међународни превоз, који обухвата: извоз, увоз, транзит и превоз у иностранству.

**Тонски километар** је јединица мере која представља превоз једне тоне робе на растојању од једног километра.

**Унутрашњи превоз** подразумева превоз робе на друмовима унутар граница наше земље.

Од укупне дужине путне мреже у 2004. години, 62,5% односи се на савремени коловоз. Аутопутева са две коловозне траке има 374 km, али су углавном грађени пре десетак година и раније.

Граф. 3.1. КАТЕГОРИЗОВАНИ ПУТЕВИ, ПО ВРСТИ КОЛОВОЗА, 2004.



Највише коришћена коловозна подлога је асфалт (61,9%), при чему магистрални и регионални путеви имају углавном само ову врсту подлоге.

**Извоз** обухвата робу која је превожена друмовима и изашла из наше земље, без обзира на њено порекло.

**Увоз** обухвата робу која је превожена друмовима и ушла у нашу земљу, без обзира на њено порекло.

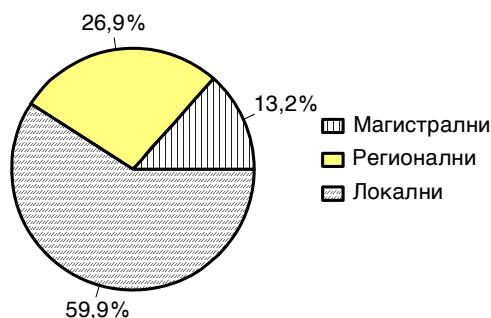
**Транзит** обухвата робу која је ушла из иностранства на једном граничном прелазу и изашла на другом прелазу, а превезена је нашим друмовима и нашим превозним средствима. Ова роба бележи се само једанпут, било код улаза било код излаза.

**Превоз у иностранству** односи се на превоз робе иностраних корисника услуга ван наше земље.

Превоз по врсти робе у друмском саобраћају исказује се према:

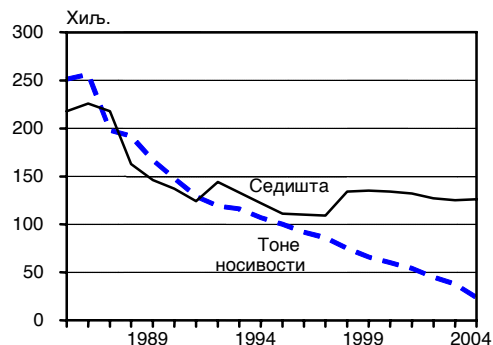
- Јединственој међународној саобраћајној номенклатури робе, и
- Домаћој номенклатури група масовне робе за превозење.

Граф. 3.2. ПУТЕВИ, ПО ПРИВРЕДНОМ ЗНАЧАЈУ, 2004.



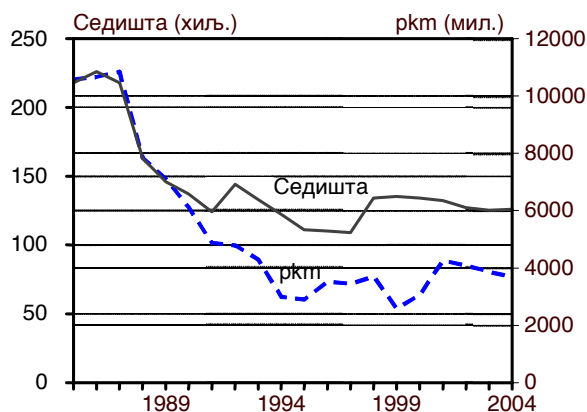
Предузећа у јавном саобраћају располажу са 1973 аутобуса и капацитетом од 99396 места.

Граф. 3.3. РАЗВОЈ ПРЕВОЗНИХ КАПАЦИТЕТА У ЈАВНОМ ДРУМСКОМ САОБРАЋАЈУ



У јавним предузећима има 1551 теретно возило и она располажу с капацитетом од 24311 тона носивости. То је 23,1% од броја теретних возила у односу на пре десет година. Капацитет исказан у тонама носивости износи 22,8% од носивости возила од пре десет година, што указује на значајно смањење просечне носивости по јединици возног парка.

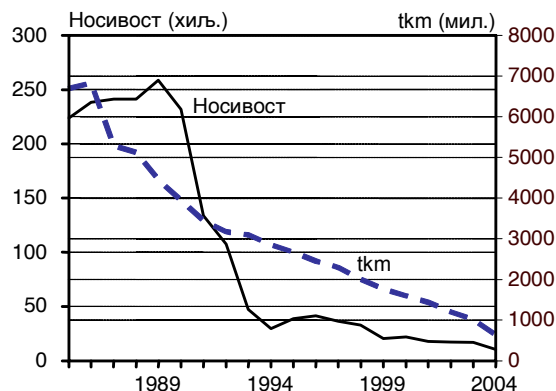
Граф. 3.4. РАЗВОЈ ПРЕВОЗА ПУТНИКА У ЈАВНОМ ДРУМСКОМ САОБРАЋАЈУ



Од 80297 хиљ. превезених путника, у унутрашњем превозу превезено је 97,5%. Од укупно 3676 мил. путничких километара, у унутрашњем превозу реализовано је 91,8%.

Једним аутобусом остварено је близу 82 хиљ. километара. Просечан пут путника у унутрашњем превозу је 43,1 km, а у међународном 151,5 km.

Граф. 3.5. РАЗВОЈ ПРЕВОЗА РОБЕ У ЈАВНОМ ДРУМСКОМ САОБРАЋАЈУ



Од укупно 1811 хиљ. тона превезене робе – само је 9,8% превезено у свим врстама међународног превоза. Просечан пут једне тоне робе у унутрашњем превозу износи 95,5 km, а у међународном 679,8 km.

Број запослених радника, у односу на претходну годину, мањи је за 9,7%.

## 3-1. Развој друмског саобраћаја, 1995 – 2004.

	Аутобуси		Теретни аутомобили		Теретна прикључна возила		Пређени км аутобуса, мил.	Пређени км теретних прев. сред., мил.	Превезени путници, хиљ.	Путнички км, мил.	Превезена роба, хиљ. t	Тонски км, мил.	Утрошак горива, хиљ. t	Радници, крај године
	број	седишта	број	тоне носивости	број	тоне носивости								
1995	2383	111338	4866	78483	1210	21340	111	92	112617	2893	4882	1033	63	24440
1996	2336	110434	4524	71275	1137	20238	132	93	113707	3519	5329	1106	71	23897
1997	2325	108989	4094	65326	1117	20389	137	95	98913	3447	5608	968	76	22309
1998	1839	87929	3536	56014	1049	19405	123	86	105698	3707	5015	875	71	19022
1999	1853	89652	3172	48207	966	18150	93	62	69314	2583	3348	552	54	17894
2000	1847	88710	2973	43004	1018	17285	111	74	83531	3056	3944	582	56	17649
2001	2006	111026	2618	36311	1026	17994	150	56	87168	4257	3347	475	62	16516
2002	1951	97799	2306	29799	897	15231	151	52	87796	4086	3256	459	64	14765
2003	1944	97523	1831	23906	688	13678	164	41	82597	3865	2437	452	61	13574
2004	1973	99396	1131	16117	420	8194	161	34	80297	3676	1811	277	60	12261

## 3-2. Развој путева, 1995 – 2004.

	1995	1996	1997	1998	1999	2000	2001	2002	2003	2004
Укупно	42459	42692	43370	43486	37742	37575	37701	38355	38036	38507
Савремени коловоз	24730	24860	25677	25872	23498	23522	23514	24083	24012	24062
Од тога: аутопут	374	374	374	374	374	374	374	374	374	374

## 3-3. Путеви, по врсти коловоза, 2004.

	Укупно	Од тога: "Е" путеви	Савремени коловоз					Туцаник	Земљани
			свега	од тога: аутопутеви	асфалт	бетон	коцка		
Укупно	38507	1742	24062	374	23843	78	141	8538	5907

## 3-4. Путеви, по привредном значају, 2004.

	Укупно	Савремени				Туцаник	Земљани
		свега	асфалт	бетон	коцка		
Укупно	38507	24062	23843	78	141	8538	5907
Магистрални	5070	4993	4993	-	-	51	26
Регионални	10363	8901	8901	-	-	1008	454
Локални	23074	10168	9949	78	141	7479	5427

## 3-5. Новонабављени аутобуси, 2004.

	Број	Седишта	(П) седишта	Снага, kW	(П) снага, kW
Аутобуси, крај претходне године	1944	97523	50	340487	175
Новонабављени аутобуси током године	90	4620	51	20535	228
Аутобуси, крај извештајне године	1973	99396	50	360406	183

## 3-6. Аутобуси предузећа, крај 2004.

	Број	Седишта	(П) седишта	Снага, kW	(П) снага, kW
<b>Аутобуси - укупно</b>	<b>1973</b>	<b>99396</b>	<b>50</b>	<b>360406</b>	<b>183</b>
До 32 седишта	40	1126	28	-	-
Преко 32 седишта	1933	98270	51	-	-

## 3-7. Новонабављена теретна превозна средства предузећа, 2004.

	Број	Тоне носивости	(П) носивост, t	Снага, kW	(П) снага, kW
<b>Теретни аутомобили, крај претходне године <sup>1)</sup></b>	<b>1831</b>	<b>23906</b>	<b>13</b>	<b>340062</b>	<b>186</b>
Новонабављени теретни аутомобили током године	12	260	22	2932	244
Теретни аутомобили, крај извештајне године	1131	16117	14	219083	193
<b>Теретна возила, крај претходне године</b>	<b>1039</b>	<b>11898</b>	<b>11</b>	<b>175035</b>	<b>168</b>
Новонабављена теретна возила током године	-	-	-	-	-
Теретна возила, крај извештајне године	632	7878	12	106039	168
<b>Специјална теретна возила, крај претходне године</b>	<b>792</b>	<b>12008</b>	<b>15</b>	<b>165027</b>	<b>208</b>
Новонабављена специјална теретна возила током године	12	260	22	2932	244
Специјална теретна возила, крај извештајне године	499	8239	17	113044	227
<b>Трактори, крај претходне године</b>	<b>11</b>	<b>-</b>	<b>-</b>	<b>2642</b>	<b>240</b>
Новонабављени трактори током године	-	-	-	-	-
Трактори, крај извештајне године	1	-	-	52	52

<sup>1)</sup> Подаци се односе на теретна возила и на специјална теретна возила.

## 3-8. Теретна превозна средства, по врсти, крај 2004.

	Број	Тоне носивости	(П) носивост, t	Снага, kW	(П) снага, kW
<b>Теретни аутомобили <sup>1)</sup></b>	<b>1131</b>	<b>16117</b>	<b>14</b>	<b>219083</b>	<b>194</b>
<b>Теретна возила</b>	<b>632</b>	<b>7878</b>	<b>12</b>	<b>106039</b>	<b>168</b>
Отворена	275	3388	12	51459	187
Кипери	170	2091	12	26598	156
Остало	187	2399	13	27982	150
<b>Специјална теретна возила</b>	<b>499</b>	<b>8239</b>	<b>17</b>	<b>113044</b>	<b>227</b>
Цистерне	82	2200	27	17092	208
Хладњаче	19	297	16	2921	154
Тегљачи	376	5542	15	90553	241
Остало	22	200	9	2478	113
<b>Прикључна возила</b>	<b>420</b>	<b>8194</b>	<b>20</b>	<b>-</b>	<b>-</b>
Отворена	279	5591	20	-	-
Кипери	42	627	15	-	-
Цистерне	38	905	24	-	-
Хладњаче	1	7	7	-	-
Остало	60	1064	18	-	-
<b>Трактори</b>	<b>1</b>	<b>-</b>	<b>-</b>	<b>52</b>	<b>52</b>

<sup>1)</sup> Подаци се односе на теретна возила и на специјална теретна возила.

## 3-9. Теретна превозна средства, по носивости, крај 2004.

		Укупно	До 1499 kg	1500 - 2999	3000 - 4999	5000 - 6999	7000 - 9999	10000 - 12999	13000 - 15999	Преко 16000 kg
<b>Теретни аутомобили - укупно</b> <sup>1)</sup>	Број	1131	124	63	27	133	166	63	39	516
	Тоне носивости	16117	2	135	109	774	1367	699	526	12505
	(П) носивост, t	14	0	2	4	6	8	11	13	24
Централна Србија	Број	746	80	28	26	73	118	41	27	353
	Тоне носивости	11237	1	61	106	418	974	456	361	8860
	(П) носивост, t	15	0	2	4	6	8	11	13	25
Војводина	Број	385	44	35	1	60	48	22	12	163
	Тоне носивости	4880	1	74	3	356	393	243	165	3645
	(П) носивост, t	13	0	2	3	6	8	11	14	22
<b>Теретна возила - укупно</b>	Број	632	1	43	18	125	147	58	33	207
	Тоне носивости	7878	1	92	70	730	1217	641	440	4687
	(П) носивост, t	12	1	2	4	6	8	11	13	23
Централна Србија	Број	411	1	27	17	69	104	38	24	131
	Тоне носивости	5224	1	59	67	394	863	422	318	3100
	(П) носивост, t	13	1	2	4	6	8	11	13	24
Војводина	Број	221	-	16	1	56	43	20	9	76
	Тоне носивости	2654	-	33	3	336	354	219	122	1587
	(П) носивост, t	12	-	2	3	6	8	11	14	21
<b>Специјална теретна возила - укупно</b>	Број	499	123	20	9	8	19	5	6	309
	Тоне носивости	8239	1	43	39	44	150	58	86	7818
	(П) носивост, t	17	0	2	4	6	8	12	14	25
Централна Србија	Број	335	79	1	9	4	14	3	3	222
	Тоне носивости	6013	-	2	39	24	111	34	43	5760
	(П) носивост, t	18	-	2	4	6	8	11	14	26
Војводина	Број	164	44	19	-	4	5	2	3	87
	Тоне носивости	2226	1	41	-	20	39	24	43	2058
	(П) носивост, t	14	0	2	-	5	8	12	14	24
<b>Прикључна возила - укупно</b>	Број	420	6	-	4	3	3	15	76	313
	Тоне носивости	8194	7	-	18	15	21	168	1061	6904
	(П) носивост, t	20	1	-	5	5	7	11	14	22
Централна Србија	Број	253	-	-	1	2	3	11	53	183
	Тоне носивости	4912	-	-	4	10	21	128	741	4008
	(П) носивост, t	19	-	-	4	5	7	12	14	22
Војводина	Број	167	6	-	3	1	-	4	23	130
	Тоне носивости	3282	7	-	14	5	-	40	320	2896
	(П) носивост, t	20	1	-	5	5	-	10	14	22

<sup>1)</sup> Подаци се односе на теретна возила и на специјална теретна возила.

## 3-10. Унутрашњи и међународни превоз путника у друмском саобраћају, 2004.

	Превезени путници, хиљ.			Путнички километри, мил.		
	укупно	унутрашњи превоз	међународни превоз	укупно	унутрашњи превоз	међународни превоз
<b>Република Србија - укупно</b>	<b>80297</b>	<b>78304</b>	<b>1993</b>	<b>3676</b>	<b>3374</b>	<b>302</b>
Централна Србија	56626	56019	607	2858	2632	226
Војводина	23671	22285	1386	818	742	76

**3-11. Унутрашњи и међународни превоз робе у друмском саобраћају, 2004.**

	Укупно	Унутрашњи превоз	Међународни превоз				
			свега	извоз	увоз	транзит	превоз у иностранству
Превезена роба, хиљ. t							
Република Србија - укупно	1811	1633	178	78	54	4	42
Централна Србија	1278	1123	155	68	42	4	41
Војводина	533	510	23	10	12	-	1
Тонски километри, мил.							
Република Србија - укупно	277	156	121	67	44	2	8
Централна Србија	172	72	100	58	34	2	6
Војводина	105	84	21	9	10	-	2

**3-12. Превоз путника и робе, по месецима, 2004.**

	Превоз путника		Превоз робе	
	превезени путници, хиљ.	путнички километри, мил.	превезена роба, хиљ. t	тонски километри, мил.
<b>Укупно</b>	<b>80297</b>	<b>3676</b>	<b>1811</b>	<b>277</b>
Јануар	6323	277	78	17
Фебруар	6225	267	106	21
Март	7085	308	151	24
Април	6833	305	180	24
Мај	7182	317	174	22
Јун	6790	312	145	24
Јул	5997	310	183	26
Август	6195	325	173	23
Септембар	6250	309	166	27
Октобар	7137	317	176	25
Новембар	7152	314	146	23
Децембар	7128	315	133	21

**3-13. Рад аутобуса, 2004.**

	Република Србија				Република Србија		
	укупно	цен-трална Србија	Војво-дина		укупно	цен-трална Србија	Војво-дина
Инвентарско стање аутобуса	1973	1342	631	Превезени путници, хиљ. (П) годишње превезено путника 1 аутобусом, хиљ.	80297	56626	23671
Број Седишта (П) седишта у аутобусу	99396	66941	32455		41	42	38
Просечан број аутобуса у парку	1963	1336	627	Путнички километри, мил. (П) пут путника, km	3676	2858	818
Просечан број исправних аутобуса	1619	1081	538	(П) остварено ркм 1 аутобусом годишње, хиљ.	46	50	35
Просечан број аутобуса у саобраћају	1348	938	410		1873	2139	1305
% исправног парка (техничка исправност)	82,5	80,9	85,8	Утрошак горива, t	49309	35105	14204
% укупног парка у саобраћају (мобилност парка)	68,7	70,2	65,4	(П) утрошено горива на 100 пређених km, хиљ.	31	30	31
Пређени километри аутобуса, хиљ.	161437	115462	45975	Приходи од превоза путника, мил. динара	774	600	174
(П) пут аутобуса годишње, хиљ. km	82	86	73	(П) приход од превоза путника на 100 пређених километара аутобуса, дин.	4793	5193	3785
Пређени километри аутобуса с путницима, хиљ.	152629	107367	45262	(П) приход од превоза путника на 100 ркм, дин.	210,5	209,8	212,7
% кретања аутобуса с путницима	94,5	92,9	98,4				

## 3-14. Рад теретних превозних средстава, 2004.

	Република Србија				Република Србија		
	укупно	цен- трална Србија	Војво- дина		укупно	цен- трална Србија	Војво- дина
<b>Инвентарско стање теретних аутомобила<sup>1)</sup></b>				Пређени километри теретних превозних средстава, хиљ.	34021	22938	11083
Број	1131	746	385				
Тоне носивости (П) носивост, t	16117	11237	4880				
	14	15	13	Теретни аутомобили	27647	18559	9088
<b>Теретна возила</b>				Теретна возила	17737	11394	6343
Број	632	411	221	Специјална теретна возила	9910	7165	2745
Тоне носивости (П) носивост, t	7878	5224	2654	Прикључна возила	6374	4379	1995
	12	13	12	Трактори	-	-	-
<b>Специјална теретна возила</b>				(П) пут теретних превозних средстава, годишње, km	22	23	20
Број	499	335	164	Теретни аутомобили	25	25	24
Тоне носивости (П) носивост, t	8239	6013	2226	Теретна возила	28	28	29
	17	18	14	Специјална теретна возила	20	22	17
<b>Прикључна возила</b>				Прикључна возила	15	18	12
Број	420	253	167	Трактори	-	-	-
Тоне носивости (П) носивост, t	8194	4912	3282				
	20	19	20				
<b>Трактори</b>				Пређени километри превозних средстава с теретом - током године, хиљ.	25852	16853	8999
Број	1	-	1				
(П) број теретних превозних средстава у парку	1535	982	553	Теретни аутомобили	20662	13354	7308
				Теретна возила	13825	8589	5236
Теретни аутомобили	1122	737	385	Специјална теретна возила	6837	4765	2072
Теретна возила	626	405	221	Прикључна возила	5190	3499	1691
Специјална теретна возила	496	332	164				
Прикључна возила	412	245	167	% кретања превозних средстава с теретом	76	73	81
Трактори	1	-	1				
(П) број исправних превозних средстава	1013	635	378	Теретни аутомобили	75	72	80
				Теретна возила	78	75	83
Теретни аутомобили	710	449	261	Специјална теретна возила	69	67	75
Теретна возила	405	249	156	Прикључна возила	81	80	85
Специјална теретна возила	305	200	105				
Прикључна возила	301	186	116	Превезена роба, хиљ. t	1811	1278	533
Трактори	1	-	1				
Просечан број теретних превозних средстава у саобраћају	631	407	224	(П) годишње превезено тона робе 1 теретним превозним средством	1180	1301	964
Теретни аутомобили	474	297	177	Тонски километри, мил.	277	172	105
Теретна возила	284	174	110	(П) пут 1 тоне робе, km	153	135	197
Специјална теретна возила	190	123	67				
Прикључна возила	156	110	46	(П) остварено тонских километара 1 теретним превозним средством, годишње, хиљ.	180	175	190
Трактори	1	-	1				
% исправних теретних превозних средстава (техничка исправност)	66	65	68	Утрошак горива, t	10468	8067	2401
				(П) утрошак горива на 100 пређених километара, kg	38	43	26
Теретни аутомобили	63	61	68				
Теретна возила	65	62	71	Приходи од превоза робе, мил. динара	1412	1096	316
Специјална теретна возила	62	60	64	(П) приход од превоза робе на 100 пређених километара возила, дин.	4150	4778	2851
Прикључна возила	73	76	69				
Трактори	100	-	100				
% теретних превозних средстава у саобраћају (мобилност парка)	41	41	41	Приходи од превоза робе на 100 тонских километара, дин.	510	637	301
Теретни аутомобили	42	40	46				
Теретна возила	45	43	50				
Специјална теретна возила	38	37	41				
Прикључна возила	38	45	28				
Трактори	72	-	72				

<sup>1)</sup> Подаци се односе на теретна возила и на специјална теретна возила.

**3-15. Превоз путника, по растојањима, 2004.**

	Укупно	До 20 km	21 - 50	51 – 100	101 - 300	Преко 300 km
<b>Превезени путници, хиљ.</b>						
<b>Република Србија</b>	<b>80297</b>	<b>39413</b>	<b>19766</b>	<b>10695</b>	<b>9030</b>	<b>1393</b>
Централна Србија	56626	29697	9236	8082	8379	1232
Војводина	23671	9716	10530	2613	651	161
<b>Путнички километри, мил.</b>						
<b>Република Србија</b>	<b>3676</b>	<b>408</b>	<b>617</b>	<b>713</b>	<b>1248</b>	<b>690</b>
Централна Србија	2858	282	279	544	1149	604
Војводина	818	126	338	169	99	86

**3-16. Превоз робе, по растојањима, 2004.**

	Укупно	До 24 km	25 - 49	50 - 149	150 - 299	300 - 499	500 - 699	700 - 999	Преко 1000 km
<b>Превезена роба, хиљ. t</b>									
<b>Република Србија</b>	<b>1811</b>	<b>746</b>	<b>249</b>	<b>290</b>	<b>256</b>	<b>142</b>	<b>40</b>	<b>36</b>	<b>52</b>
Централна Србија	1278	693	128	177	121	57	27	32	43
Војводина	533	53	121	113	135	85	13	4	9
<b>Тонски километри, мил.</b>									
<b>Република Србија</b>	<b>277</b>	<b>7</b>	<b>9</b>	<b>29</b>	<b>59</b>	<b>51</b>	<b>25</b>	<b>28</b>	<b>69</b>
Централна Србија	172	7	5	17	28	21	16	25	53
Војводина	105	0	4	12	31	30	9	3	16

**3-17. Превоз, по врсти робе, према домаћој номенклатури робе, 2004. <sup>1)</sup>**

	Превезена роба, хиљ. t			Тонски километри, мил.		
	Република Србија			Република Србија		
	укупно	централна Србија	Војводина	укупно	централна Србија	Војводина
<b>Укупно</b>	<b>1811</b>	<b>1278</b>	<b>533</b>	<b>277</b>	<b>172</b>	<b>105</b>
Угаљ	57	37	20	8	7	1
Нафта и деривати	121	54	67	22	17	5
Руде и концентрати	101	95	6	5	5	0
Неметални минерали и производи	26	24	2	3	2	1
Производи металургије	39	37	2	26	25	1
Обрађено и необрађено дрво	36	30	6	15	14	1
Огревно и целулозно дрво	12	8	4	3	3	0
Цемент	4	4	0	1	1	0
Остали грађевински минерални материјал	201	125	76	28	14	14
Природна и вештачка ђубрива	44	24	20	8	4	4
Жито и житни производи	55	37	18	11	6	5
Шећерна рела	56	16	40	6	2	4
Режијске пошилије	-	-	-	-	-	-
Денчане пошилије	18	18	-	0	0	-
Остало	1041	769	272	141	72	69

<sup>1)</sup> Према домаћој номенклатури група масовне робе за превозење.



**3-18. Превоз, по врсти робе, према међународној номенклатури робе, 2004. <sup>1)</sup>**

	Превезена роба, хиљ. t			Тонски километри, мил.		
	Република Србија			Република Србија		
	укупно	централна Србија	Војводина	укупно	централна Србија	Војводина
<b>Укупно</b>	<b>1811</b>	<b>1278</b>	<b>533</b>	<b>277</b>	<b>172</b>	<b>105</b>
Жито	50	33	17	8	3	5
Свеже воће и поврће	6	6	-	7	7	-
Остали прехранбени производи, пиће и дуван	223	88	135	36	15	21
Живе животиње	2	2	-	0	0	-
Прехранбени производи за људе, храна за стоку, дуван	160	66	94	27	10	17
Семе, уљани ораси, уља и масти	4	2	2	1	0	1
Дрво и плута	48	38	10	18	17	1
Ђубрива	44	24	20	8	4	4
Сирови неметални минерали	160	101	59	20	10	10
Руде гвожђа, старо гвожђе	15	9	6	1	1	0
Руде и концентрати обојених метала	86	86	-	3	3	-
Остале сировине	31	28	3	13	12	1
Текстил, текстилни производи, вештачка влакна	20	17	3	5	5	0
Папирна маса и папирни отпац	11	11	0	8	8	0
Чврста горива	57	37	20	8	7	1
Нафта и производи нафте, гас	121	54	67	22	16	6
Сирова нафта	63	26	37	7	6	1
Производи нафте, гас	58	28	30	15	10	5
Катрани, деривати угља и природног гаса	-	-	-	-	-	-
Хемијски производи	21	16	5	10	8	2
Креч, цемент и остала минерална роба	70	51	19	12	8	4
Креч и грађевински материјал индустријског порекла	63	45	18	9	5	4
Стакло, производи од стакла и керамичарски производи	3	3	-	2	2	-
Метали	39	37	2	26	25	1
Метални производи	32	26	6	10	9	1
Машине и транспортни уређаји	29	5	24	4	3	1
Разна роба	756	618	138	70	24	46
Специјалне трансакције	-	-	-	-	-	-
Режијске пошिल्ке	-	-	-	-	-	-
Денчане пошिल्ке	19	19	-	0	0	-

<sup>1)</sup> Према међународној номенклатури група масовне робе за превозење.**3-19. Превоз конテナ, по величини конテナ, 2004.**

	Контенери						Измењиви товарни сандуци, број (swap bodies)	
	с робом			празни				
	40 стопа	30 стопа	20 стопа	40 стопа	30 стопа	20 стопа	пуни	празни
Укупно	331	-	296	342	-	469	-	-
Домаћих	236	-	194	265	-	376	-	-
Страних	95	-	102	77	-	93	-	-
У унутрашњем превозу	286	-	241	302	-	418	-	-
У превозу с иностранством	45	-	55	40	-	51	-	-
Извоз	45	-	55	-	-	-	-	-
Увоз	-	-	-	40	-	51	-	-
Превоз међу страним земљама	-	-	-	-	-	-	-	-

**3-20. Превоз робе у контернерима предузећа, по величини контернера, 2004.**

	Укупно		40 стопа		30 стопа		20 стопа		Измењиви товарни сандуци (swap bodies)	
	t	тонски километри	t	тонски километри	t	тонски километри	t	тонски километри	t	тонски километри
<b>Укупно</b>	<b>49392</b>	<b>2216096</b>	<b>19206</b>	<b>987978</b>	-	-	<b>30186</b>	<b>1228118</b>	-	-
Домаћим	32835	426855	12523	162799	-	-	20312	264056	-	-
Страним	16557	1789241	6683	825179	-	-	9874	964062	-	-
У унутрашњем превозу	47392	616096	18306	237978	-	-	29086	378118	-	-
У превозу с иностранством	2000	1600000	900	750000	-	-	1100	850000	-	-
Извоз	2000	1600000	900	750000	-	-	1100	850000	-	-
Увоз	-	-	-	-	-	-	-	-	-	-
Превоз међу страним земљама	-	-	-	-	-	-	-	-	-	-

**3-21. Поједини показатељи искоришћености превозних средстава предузећа друмског саобраћаја, 2001 – 2004.**

	2001	2002	2003	2004
<b>Путнички саобраћај</b>				
Просечно аутобуса у парку	2236	2176	1935	1963
Просечно аутобуса у саобраћају	1424	1411	1214	1348
% аутобуса у саобраћају	63,7	64,8	62,7	68,7
Просечан број седишта у једном аутобусу	54	50	50	50
Пређени километри једног аутобуса, годишње, хиљ.	73	75	85	82
% искоришћености капацитета (седишта)	65,3	64,9	46,8	45,1
% кретања возила с путницима	96,4	96,5	96,4	94,5
Просечан пут путника, km	62	57	47	46
Просечно превезено путника једним аутобусом, дневно	114	117	117	112
Просечан приход од једног путника, дин.	52	67	92	96
Просечан приход од једног путничког километра, дин.	1	1	2	2
<b>Теретни саобраћај</b>				
Просечан број теретних аутомобила у парку	2981	2618	1766	1122
Просечан број теретних аутомобила у саобраћају	1687	1195	713	474
% теретних аутомобила у саобраћају	56,6	45,6	40,4	42,2
Просечан број теретних прикључних возила у парку	1295	1092	611	412
Просечан број теретних прикључних возила у саобраћају	705	415	204	156
% теретних прикључних возила у саобраћају	54,4	37,9	33,4	37,7
Просечна носивост теретног аутомобила, t	14	13	13	14
Просечна носивост теретног прикључног возила, t	18	18	20	20
Пређени km једног теретног аутомобила, годишње, хиљ.	17	18	17	25
Пређени km једног теретног прикључног возила, годишње, хиљ.	12	13	13	15
% искоришћености капацитета	56,1	61,7	77,0	54,3
% кретања теретних превозних средстава с теретом	64,1	64,2	68,7	75,9
Просечан пут једне тоне робе, km	119	103	185	153
Просечно превезено тона робе једним теретним превозним средством, дневно	3	4	3	3
Просечан приход од једне превезене тоне робе, дин.	348	360	601	780
Просечан приход од једног тонског километра, дин.	3	3	3	5

**3-22. Запослени, крај 2004.**

	Укупно	Према полу		Општа администрација	Друмски саобраћај				Радници у другим саобраћајним гранама	Радници изван делатности саобраћаја
		мушко	женско		свега	возачи	кондуктери	остали радници		
<b>Република Србија</b>	<b>12261</b>	<b>10073</b>	<b>2188</b>	<b>2180</b>	<b>8141</b>	<b>4602</b>	<b>1025</b>	<b>2514</b>	<b>1006</b>	<b>934</b>
Централна Србија	8862	7265	1597	1614	6064	3446	617	2001	649	535
Војводина	3399	2808	591	566	2077	1156	408	513	357	399

## 3-23. Утрошак погонског горива и мазива, 2004.

	Утрошено плинско уље, t			Утрошено маживо, t		
	укупно	путнички саобраћај	теретни саобраћај	укупно	путнички саобраћај	теретни саобраћај
<b>Република Србија</b>	<b>59777</b>	<b>49309</b>	<b>10468</b>	<b>953</b>	<b>745</b>	<b>208</b>
Централна Србија	43172	35105	8067	495	369	126
Војводина	16605	14204	2401	458	376	82

## 3-24. Приходи, 2004.

у хиљадама динара

	Фактурисани приходи								приходи ван саобраћаја
	укупно	пословни приходи	приходи од саобраћаја						
			свега	од путничког саобраћаја	од тога: превоз путника	од теретног саобраћаја	од тога: превоз робе	од осталих саобраћај-них грана	
Република Србија	10243556	10071776	9762784	8257455	7736783	1412184	1412184	93145	308992
Централна Србија	7630561	7458781	7221174	6044162	5996398	1095824	1095824	81188	237607
Војводина	2612995	2612995	2541610	2213293	1740385	316360	316360	11957	71385

## 3-25. Девизни приходи, 2004.

у хиљадама USD

	Наплаћене услуге							остали приходи
	укупно	од путника	од робе					
			свега	извоз	увоз	транзит	превоз у иностранству	
Република Србија	16724	12067	4657	2682	1726	115	134	-
Централна Србија	13465	8818	4647	2679	1719	115	134	-
Војводина	3259	3249	10	3	7	-	-	-

## 3-26. Девизни расходи, 2004.

у хиљадама USD

	Девизни расходи						
	укупно	погонски материјал	дневнице возачког особља	трошкови представништва у иностранству	путарине и таксе	текуће (нужне) оправке у иностранству	остало
<b>Република Србија</b>	<b>8129</b>	<b>1975</b>	<b>2614</b>	<b>483</b>	<b>2028</b>	<b>165</b>	<b>864</b>
Централна Србија	7444	1970	2352	483	1724	99	816
Војводина	685	5	262	-	304	66	48

## 4. ГРАДСКИ САОБРАЋАЈ

### ИЗВОРИ ПОДАТАКА

Подаци за 2004. годину добијени су од предузећа градског саобраћаја, на основу редовних месечних и годишњих извештаја које прикупља Републички завод за статистику Србије.

### ОБУХВАТНОСТ И УПОРЕДИВОСТ

Број градова у којима се статистички пратио превоз путника мењао се из године у годину. Тако је број градова са организованим градским саобраћајем, по годинама, био следећи:

1994 - 46; 1995 - 46; 1996 - 47; 1997 - 47;  
1998 - 45; 1999 - 43; 2000 - 43; 2001 - 54;  
2002 - 54; 2003 - 57; 2004 - 57.

У прегледу обухваћених градова, из године у годину, уочљиве су извесне осцилације, које су последица промена у дефиницији градског саобраћаја. Неопходна објашњења дата су у тексту.

Подаци о превозу путника у градском саобраћају до 1952. године прикупљени су и објављени за 4 већа града: Београд, Ниш, Нови Сад и Суботицу.

Развојем мањих градова појављује се потреба да се и у њима организује градски саобраћај, с линијама у границама града или ван њих.

Да би се превоз сматрао градским, поред градског подручја као оквира у којем треба да се налазе тачка поласка и приспећа путника, било је потребно да се превоз обавља с најмање 3 аутобуса на редовним линијама, да растојања између станица буду кратка и да поласци возила буду учестали. Оваква дефиниција градског превоза важила је до 1965. године.

У 1966. години градски саобраћај је дефинисан као превоз путника унутар градског подручја које обухвата и насеља у непосредном додиру с главним настањеним местом. Насељима у непосредном додиру с главним настањеним местом сматрала су се она насеља чије је становништво у погледу запослења и подмирења свакодневних културних и других потреба упућено на неке зоне главног града.

Градски саобраћај се одвијао на редовним градским линијама које нису прелазиле оквире постављене у првом делу ове дефиниције, по утврђеном реду возње, с густо распоређеним станицама и већом фреквенцијом возила.

1976. године ступила је на снагу нова Јединствена класификација делатности, која је престала да се примењује 01.01.2002. године. Према поменутој класификацији, под градским саобраћајем подразумевао се целокупан организовани јавни превоз путника, који су специјализована предузећа градског саобраћаја обављала (трамвајима, тролејбусима и аутобусима) у градовима и приградским насељима, као и превоз до и од аеродрома и између других места на подручју града.

### ОБЈАШЊЕЊА ПОЈЕДИНИХ ПОЈМОВА И ОБЕЛЕЖЈА

**Аутобус** је моторно возило намењено за превоз путника, које, поред седишта за возача, има више од осам седишта.

**Трамвај - моторна кола** јесте шинско електрично возило намењено за превоз путника, које има више од девет седишта (укључујући и место за возача), а које је ради напајања мотора – покретача електричном енергијом, везано за електрични спроводник преко одговарајућег одузимача струје.

**Трамвај - прикључна кола** јесте шинско возило без сопственог погона, намењено за превоз путника, које се ради покретања везује за моторна кола.

**Тролејбус** је моторно возило намењено за превоз путника, које има више од девет седишта (укључујући и место за возача), и које је, ради напајања мотора – покретача електричном енергијом, везано за електрични спроводник преко одговарајућег одузимача струје.

**Путник** је свако лице које има одговарајућу возну карту или одговарајућу возну исправу и које је ушло у превозно средство с циљем да се превезе до места опредељења.

**Број места за седење** представља највећи број места расположивих за седење, укључујући и место возача у возилу.

**ПРЕМА ЈЕДИНСТВЕНОМ РЕГИСТРУ ПРЕДУЗЕЋА, ГРАДОВИ СА  
ОРГАНИЗОВАНИМ ГРАДСКИМ САОБРАЋАЈЕМ У 2004. ГОДИНИ БИЛИ СУ:**

**РЕПУБЛИКА СРБИЈА**

**ЦЕНТРАЛНА СРБИЈА**

АЛЕКСИНАЦ  
АРАНЂЕЛОВАЦ  
АРИЉЕ  
БАЈИНА БАШТА  
БЕОГРАД  
БОР  
ВАЉЕВО  
ВЕЛИКА ПЛАНА  
ВРАЊЕ  
ВРЊАЧКА БАЊА  
ГОРЊИ МИЛАНОВАЦ  
ДЕСПОТОВАЦ  
ЗАЈЕЧАР  
ИВАЊИЦА  
ЈАГОДИНА  
КОСЈЕРИЋ  
КРАГУЈЕВАЦ  
КРАЉЕВО  
КРУШЕВАЦ  
ЛАЗАРЕВАЦ  
ЛЕСКОВАЦ  
ЉУБОВИЈА  
МЛАДЕНОВАЦ

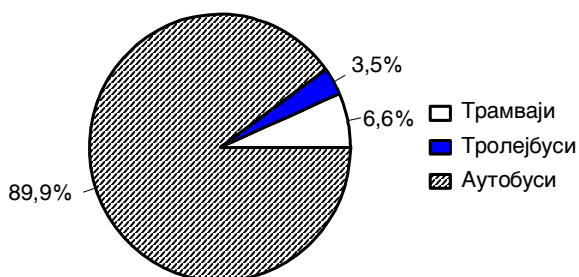
НЕГОТИН  
НИШ  
НОВА ВАРОШ  
НОВИ ПАЗАР  
ОБРЕНОВАЦ  
ПАРАЋИН  
ПИРОТ  
ПОЖАРЕВАЦ  
ПОЖЕГА  
ПРИБОЈ  
ПРИЈЕПОЉЕ  
ПРОКУПЉЕ  
РАШКА  
СМЕДЕРЕВО  
СМЕДЕРЕВСКА ПАЛАНКА  
СОКОБАЊА  
ТОПОЛА  
УБ  
УЖИЦЕ  
ЋУПРИЈА  
ЧАЧАК  
ШАБАЦ

**ВОЈВОДИНА**

БАЧКА ПАЛАНКА  
ВРБАС  
ЗРЕЊАНИН  
ИНЂИЈА  
КУЛА  
НОВИ САД  
ПАНЧЕВО  
РУМА  
СОМБОР  
СРЕМСКА МИТРОВИЦА  
СТАРА ПАЗОВА  
СУБОТИЦА

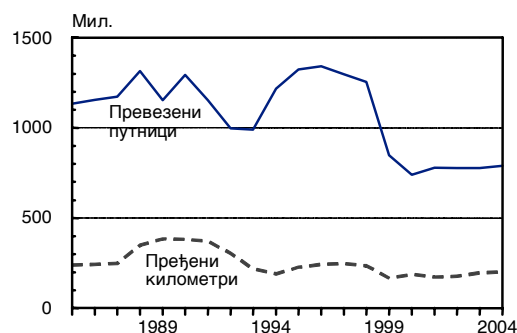
Број возила у градском саобраћају у 2004. години, у односу на претходну годину, мањи је за 2%, а расположиви капацитети мањи су такође за 2%. Капацитет шинских возила исти је као и претходне године, а код тролејбуса је дошло до незнатног смањења, за разлику од аутобуса, где је дошло до смањења од 2,3%.

**Граф. 4.1. ПРЕВОЗНА СРЕДСТВА ГРАДСКОГ  
САОБРАЋАЈА, 2004.**



Број линија знатно је смањен, за 2,5%, а укупна дужина незнатно је повећана, за 0,6%. Укупно пређених километара возила више је за 2%.

**Граф. 4.2. РАЗВОЈ ГРАДСКОГ САОБРАЋАЈА**



Број превезених путника већи је за 2,6%.

## 4-1. Развој предузећа градског саобраћаја, 1995 – 2004.

	Број обу- хваћених градова	Укупно		Трамваји		Тролејбуси		Аутобуси		Број линија	Дужина линија, km	Пређени километри, мил.	Превезени путници, мил.
		број	седишта и места за стајање	моторна возила		број	седишта и места за стајање	број	седишта и места за стајање				
				број	седишта и места за стајање								
1995	46	4395	494978	197	38218	134	18358	4064	438402	1942	48958	227	1323
1996	47	4238	475400	197	38218	134	18358	4238	418824	1961	50090	243	1341
1997	47	4200	474003	186	37200	131	17030	3883	419773	2031	63403	247	1298
1998	45	4061	466155	206	39964	121	14520	3734	411671	1966	64878	235	1254
1999	43	3963	456658	206	39964	118	14160	3639	402534	1744	51664	166	847
2000	43	3776	432336	205	39770	124	13640	3447	378926	1774	50031	187	765
2001	54	3532	428407	222	43068	112	13561	3198	371778	2028	50531	172	774
2002	54	3506	428502	250	48500	115	12753	3141	367249	1710	35804	177	783
2003	57	3745	461233	243	47142	126	14460	3376	399631	1852	39759	196	770
2004	57	3672	451878	243	47142	128	14430	3301	390306	1805	39986	200	790

## 4-2. Превоз путника, по градовима, 1995 – 2004.

у хиљадама

		1995	1996	1997	1998	1999	2000	2001	2002	2003	2004
Централна Србија	Београд	856334	880954	811002	830672	519211	388041	418771	446050	460763	499207
	Чачак	2043	2558	2341	2294	1791	1779	4304	4380	4378	4413
	Лесковац	2485	3578	7261	8904	5466	5279	7102	6703	6628	6203
	Ниш	79141	86091	83271	85040	69605	81242	56671	49017	40366	35747
	Смедерево	10615	13872	13931	14147	10358	12881	10540	10706	10424	10126
	Шабац	31057	5299	5341	5461	4718	4728	4591	3613	2251	1748
	Ужице	5845	5676	5244	5637	4798	5904	5381	5247	5151	4400
	Врање	8607	7927	7586	7965	7079	8410	7806	8967	8979	8355
Војводина	Нови Сад	128663	130599	127491	125634	92185	109506	104903	107209	100080	95739
	Панчево	15472	18514	19588	22444	15226	15534	15227	13811	10056	9160
	Сомбор	2968	3864	3051	3219	2206	2934	2648	1899	1873	1582
	Суботица	11362	11405	10773	10525	9201	11705	10771	11094	10730	9809
	Зрењанин	12964	5317	4301	2965	3509	2900	2948	2341	2130	1793

## 4-3. Линије, средства и утрошак електроенергије и горива, 2004.

			Линије		Превозна средства				Утрошак електроенергије и плинског уља	
			број	дужина, km	број	седишта и места за стајање	(п) број возила у парку у току године	(п) број возила у саобраћају у току године	електро- енергија, MW	плинско уље, t
Република Србија	Укупно		1805	40168	3672	451878	3672	2377	45060	65802
	Трамваји		11	122	243	47142	243	125	-	-
	Тролејбуси		8	60	128	14430	128	67	-	-
	Аутобуси		1786	39986	3301	390306	3301	2185	-	65802
Централна Србија	Свега		1589	36622	2999	376933	2999	1899	45060	52637
	Трамваји		11	122	243	47142	243	125	-	-
	Тролејбуси		8	60	128	14430	128	67	-	-
	Аутобуси		1570	36440	2628	315361	2628	1707	-	52637
Београд	Свега		234	4438	1398	205433	1398	774	45060	26675
	Трамваји		11	122	243	47142	243	125	-	-
	Тролејбуси		8	60	128	14460	128	67	-	-
	Аутобуси		215	4256	1027	143831	1027	582	-	26675
Алексинац	Аутобуси		26	455	8	640	7	6	-	77
Аранђеловац	Аутобуси		19	596	16	1498	16	11	-	389
Ариље	Аутобуси		5	151	3	261	3	2	-	49
Бајина Башта	Аутобуси		14	520	12	1170	12	8	-	200
Бор	Аутобуси		22	1261	21	1890	21	13	-	568
Ваљево	Аутобуси		5	30	8	788	8	6	-	142
Велика Плана	Аутобуси		8	101	15	1476	15	11	-	410

**4-3. Линеје, средства и утрошак електроенергије и горива, 2004. (наставак)**

		Линеје		Превозна средства				Утрошак електроенергије и плинског уља	
		број	дужина, km	број	седишта и места за стајање	(п) број возила у парку у току године	(п) број возила у саобраћају у току године	електро-енергија, mW	плинско уље, t
Врање	Аутобуси	56	1238	92	9414	92	47	-	1462
Врњачка Бања	Аутобуси	18	930	40	4810	40	31	-	269
Горњи Милановац	Аутобуси	30	833	4	458	4	3	-	25
Деспотовац	Аутобуси	43	1409	8	767	8	5	-	77
Зајечар	Аутобуси	38	813	46	3766	46	23	-	552
Ивањица	Аутобуси	11	225	6	624	6	5	-	124
Јагодина	Аутобуси	15	426	39	4431	39	26	-	250
Косјерић	Аутобуси	5	128	4	306	4	3	-	37
Крагујевац	Аутобуси	80	3028	92	15236	91	66	-	2085
Краљево	Аутобуси	59	1284	60	6657	60	45	-	1370
Крушевац	Аутобуси	24	253	101	11288	101	95	-	1744
Лазаревац	Аутобуси	103	1921	56	7750	57	44	-	1049
Лесковац	Аутобуси	42	630	92	11092	92	36	-	1205
Љубовија	Аутобуси	12	198	7	700	7	5	-	61
Младеновац	Аутобуси	53	1254	66	6123	64	59	-	1589
Неготин	Аутобуси	1	9	1	55	1	0	-	18
Ниш	Аутобуси	29	403	143	23595	143	108	-	2046
Нова Варош	Аутобуси	16	368	14	1105	14	6	-	112
Нови Пазар	Аутобуси	13	219	22	1749	22	13	-	314
Обреновац	Аутобуси	69	1810	90	8229	90	78	-	1619
Параћин	Аутобуси	18	182	25	2512	25	17	-	494
Пирот	Аутобуси	39	269	35	2395	35	22	-	431
Пожаревац	Аутобуси	82	1777	111	12144	109	73	-	1143
Прибој	Аутобуси	1	4	4	660	4	2	-	87
Пријеполје	Аутобуси	11	323	15	1879	15	8	-	212
Прокупље	Аутобуси	29	481	8	638	8	7	-	111
Пожега	Аутобуси	18	374	25	3077	25	16	-	330
Рашка	Аутобуси	50	1352	27	2944	27	15	-	369
Смедерево	Аутобуси	42	661	66	7020	66	39	-	1205
Смедеревска Паланка	Аутобуси	29	729	18	1633	18	15	-	467
Сокобања	Аутобуси	25	386	4	384	4	3	-	83
Топола	Аутобуси	15	317	13	1171	13	8	-	231
Уб	Аутобуси	51	1224	14	995	14	12	-	261
Ужице	Аутобуси	44	964	49	5315	49	35	-	741
Чачак	Аутобуси	51	1685	72	5237	72	61	-	1416
Ђуприја	Аутобуси	7	18	10	1071	10	4	-	12
Шабац	Аутобуси	27	945	39	4195	39	14	-	526
<b>Војводина</b>	<b>Аутобуси - свега</b>	<b>215</b>	<b>3546</b>	<b>675</b>	<b>74945</b>	<b>675</b>	<b>478</b>	-	<b>13165</b>
Бачка Паланка	Аутобуси	11	166	26	2347	26	18	-	819
Врбас	Аутобуси	9	99	26	1938	26	18	-	516
Зрењанин	Аутобуси	23	501	50	5464	50	38	-	726
Инђија	Аутобуси	15	353	28	2173	27	22	-	576
Кула	Аутобуси	16	50	20	1904	20	19	-	511
Нови Сад	Аутобуси	49	932	238	30728	238	168	-	5018
Панчево	Аутобуси	16	227	88	9694	88	71	-	1609
Рума	Аутобуси	8	100	18	1550	18	13	-	219
Сомбор	Аутобуси	28	368	40	5029	40	19	-	619
Сремска Митровица	Аутобуси	18	408	22	2682	22	14	-	322
Стара Пазова	Аутобуси	8	104	54	5237	54	36	-	1125
Суботица	Аутобуси	15	238	63	6199	63	42	-	1105

## 4-4. Рад превозних средстава, 2004.

		Рад превозних средстава		Превезени путници, хиљ.	Просечно превезено путника једним возилом, годишње, хиљ.	Приходи од превоза путника, хиљ. динара	Просечан приход од једног путника, дин.
		пређени километри возила, хиљ.	(п) пут једног возила, годишње, km				
<b>Република Србија</b>	<b>Укупно</b>	<b>199621</b>	<b>54363</b>	<b>789589</b>	<b>215</b>	<b>12029843</b>	<b>15,24</b>
	<b>Трамваји</b>	<b>10400</b>	<b>42798</b>	<b>98352</b>	<b>405</b>	...	...
	<b>Тролејбуси</b>	<b>4467</b>	<b>34898</b>	<b>48235</b>	<b>377</b>	...	...
	<b>Аутобуси</b>	<b>184754</b>	<b>55969</b>	<b>643002</b>	<b>195</b>	...	...
<b>Централна Србија</b>	<b>Свега</b>	<b>162077</b>	<b>54044</b>	<b>661599</b>	<b>221</b>	<b>9843312</b>	<b>14,88</b>
	Трамваји	10400	42798	98352	405	...	...
	Тролејбуси	4467	34898	48235	377	...	...
	Аутобуси	147210	56016	515012	196	...	...
<b>Београд</b>	<b>Свега</b>	<b>85558</b>	<b>61200</b>	<b>499207</b>	<b>357</b>	<b>5807126</b>	<b>11,63</b>
	Трамваји	10400	42798	98352	405	...	...
	Тролејбуси	4467	34898	48235	377	...	...
	Аутобуси	70691	68833	352620	343	...	...
Алексинац	Аутобуси	217	27125	934	117	...	...
Аранђеловац	Аутобуси	1114	69625	1867	117	53581	28,70
Ариље	Аутобуси	154	51333	197	66	15633	79,36
Бајина Башта	Аутобуси	771	64250	268	22	43114	160,87
Бор	Аутобуси	1138	54190	1359	64	59329	43,66
Ваљево	Аутобуси	387	48375	743	93	12348	16,62
Велика Плана	Аутобуси	1021	68067	1305	87	61886	47,42
Врање	Аутобуси	4355	47337	8355	91	249431	29,85
Врњачка Бања	Аутобуси	861	21525	384	10	...	...
Горњи Милановац	Аутобуси	57	14250	291	73	2588	8,89
Деспотовац	Аутобуси	194	24250	87	11	7400	85,06
Зајечар	Аутобуси	1491	32413	1223	27	63709	52,09
Ивањица	Аутобуси	334	55667	304	51	9545	31,40
Јагодина	Аутобуси	913	23410	24	1	37537	...
Косјерић	Аутобуси	89	22250	115	29	11959	103,99
Крагујевац	Аутобуси	5568	60521	13626	148	319339	23,44
Краљево	Аутобуси	3787	63117	7994	133	210513	26,33
Крушевац	Аутобуси	4934	48851	11952	118	177194	14,83
Лазаревац	Аутобуси	3401	60732	9602	171	200173	20,85
Лесковац	Аутобуси	3468	37696	6203	67	172840	27,86
Љубовија	Аутобуси	217	31000	322	46	11758	36,52
Младеновац	Аутобуси	4796	72667	7797	118	206880	26,53
Неготин	Аутобуси	54	54000	19	19	1517	79,84
Ниш	Аутобуси	5421	37909	35747	250	602827	16,86
Нова Варош	Аутобуси	351	25071	385	28	21623	56,16
Нови Пазар	Аутобуси	1142	51909	2321	106	...	...
Обреновац	Аутобуси	5009	55656	10657	118	285508	26,79
Параћин	Аутобуси	1480	59200	1510	60	60518	40,08
Пирот	Аутобуси	1439	41114	2200	63	95396	43,36
Пожаревац	Аутобуси	3697	33306	5209	47	228556	43,88
Прибој	Аутобуси	258	64500	223	56	12874	57,73
Пријеполје	Аутобуси	631	42067	692	46	24802	35,84
Прокупље	Аутобуси	293	36625	1693	212	...	...
Пожега	Аутобуси	1246	49840	1432	57	68486	47,83
Рашка	Аутобуси	983	36407	767	28	73603	95,96
Смедерево	Аутобуси	3371	51076	10126	153	279276	27,58
Смедеревска Паланка	Аутобуси	1424	79111	2806	156	82557	29,42
Сокобања	Аутобуси	181	45250	70	18	9230	131,86
Топола	Аутобуси	764	58769	772	59	29064	37,65
УБ	Аутобуси	821	58643	213	15	44668	209,71



**4-4. Рад превозних средстава, 2004. (наставак)**

		Рад превозних средстава		Превезени путници, хиљ.	Просечно превезено путника једним возилом, годишње, хиљ.	Приходи од превоза путника, хиљ. динара	Просечан приход од једног путника, дин.
		пређени километри возила, хиљ.	(п) пут једног возила, годишње, km				
Ужице	Аутобуси	2208	45061	4400	90	129588	29,45
Чачак	Аутобуси	4965	68958	4413	61	...	...
Ћуприја	Аутобуси	42	4200	37	4	480	12,97
Шабац	Аутобуси	1472	37744	1748	45	58856	33,67
<b>Војводина</b>	<b>Аутобуси – свега</b>	<b>37544</b>	<b>55621</b>	<b>127990</b>	<b>190</b>	<b>2186531</b>	<b>17,08</b>
Бачка Паланка	Аутобуси	2289	88038	1310	50	110455	84,39
Врбас	Аутобуси	1654	63615	1667	64	88656	53,18
Зрењанин	Аутобуси	2056	41120	1793	36	147462	82,24
Инђија	Аутобуси	2000	71429	1688	60	103782	61,48
Кула	Аутобуси	1395	69750	366	18	85688	234,12
Нови Сад	Аутобуси	12945	54391	95739	402	918635	9,60
Панчево	Аутобуси	5271	59898	9160	104	67225	7,34
Рума	Аутобуси	696	38667	690	38	52130	75,55
Сомбор	Аутобуси	1873	46825	1582	40	112644	71,20
Сремска Митровица	Аутобуси	919	41773	908	41	38793	42,72
Стара Пазова	Аутобуси	3658	67741	3278	61	241288	73,61
Суботица	Аутобуси	2788	44254	9809	156	219773	22,41

**4-5. Поједини показатељи искоришћености средстава**

	Београд		Ниш		Нови Сад	
	2003	2004	2003	2004	2003	2004
(П) број возила у парку	1458	1398	165	143	242	238
(П) број возила у саобраћају	834	774	132	108	168	168
(П) пут 1 возила, годишње, хиљ. km	55	61	31	38	54	54
(П) путника превезено 1 возилом, годишње, хиљ.	316	357	245	250	414	402
(П) путника на 1 место, годишње	2,24	2,43	1,57	1,52	3,20	3,12
(П) приход на 1 место, годишње, динара	17,35	28,27	19,89	25,55	32,00	29,90
(П) приход од 1 путника, динара	7,74	11,63	12,63	16,86	9,99	9,60

**4-6. Новонабављена превозна средства, 2004.**

		Стање, крај 2003.	Новонабављена током 2004.	Стање, крај 2004.
<b>Укупно</b>	<b>Број Места Снага, у kW</b>	<b>3745 461233 621378</b>	<b>134 14506 22904</b>	<b>3672 451878 608875</b>
Трамваји	Број Места Снага, у kW	243 47142 38800	- - -	243 47142 38800
Тролејбуси	Број Места Снага, у kW	126 14460 17250	13 2080 1780	128 14430 17255
Аутобуси	Број Места Снага, у kW	3376 399631 565248	121 12426 21124	3301 390306 552820

**4-7. Набавка и утрошак електричне енергије, горива и мазива, 2004.**

		Република Србија		
		укупно	централна Србија	Војводина
Електрична енергија, MWh	Утрошено	45060	45060	-
Мазут, t	Набављено	-	-	-
	Утрошено	-	-	-
Плинско уље, t	Набављено	-	-	-
	Утрошено	65802	52637	13165
Бензин моторни, t	Набављено	-	-	-
	Утрошено	21	21	-
Мазиво, t	Набављено	-	-	-
	Утрошено	-	-	-

**4-8. Запослени, крај 2004.**

		Република Србија		
		укупно	централна Србија	Војводина
<b>Укупно</b>		<b>15697</b>	<b>12300</b>	<b>3397</b>
Мушко		13473	10743	2730
Женско		2224	1557	667
Општа администрација		1635	1015	620
Градски и приградски саобраћај		12108	10311	1797
Возачи		7008	5793	1215
Кондуктери		1487	1178	309
Остали радници у градском саобраћају		3613	3340	273
Радници у другим гранама саобраћаја		974	414	560
Радници изван делатности саобраћаја		980	560	420

**4-9. Приходи, 2004.**

		у хиљ. дин.		
		Република Србија		
		укупно	централна Србија	Војводина
<b>Фактурисани приходи – укупно</b>		<b>14343705</b>	<b>11429065</b>	<b>2914640</b>
Пословни приходи		14184880	11270240	2914640
Приходи од саобраћаја		12347356	9844853	2502503
Приходи од путничког саобраћаја		12223064	9843312	2379752
Од тога: приходи од превоза путника		12029843	9843312	2186531
Приходи од осталих саобраћајних грана		124292	1541	122751
Приходи ван саобраћаја		1837524	1425387	412137

**4-10. Подаци о БЕОВОЗУ, 2004.**

Број гарнитура	10
Број линија	6
Број станица	43
Укупна дужина линија, km	569,4
Превезени путници, хиљ.	7782

**4-11. Линије БЕОВОЗА, 2004.**

Релација	Дужина, km
Нова Пазова - Панчево Војловица	51,0
Рипањ - Панчево Војловица	42,4
Рипањ - Стара Пазова	52,1
Земун - Ваљево	97,3
Панчево Варош - Лајковац	84,9
Стара Пазова - Младеновац	83,9
Панчево мост - Младеновац	53,7
Стара Пазова - Мала Крсна	104,1

## 5. ЦЕВОВОДНИ ТРАНСПОРТ

### ИЗВОРИ ПОДАТАКА

Подаци о нафтоводима и гасоводима за 2004. годину добијени су на основу месечних и годишњих извештаја предузећа регистрованих у делатности цевоводног транспорта која се баве транспортом гаса, односно нафте.

### ОБУХВАТНОСТ И УПОРЕДИВОСТ

Подаци у овом поглављу односе се на гасоводе и нафтоводе који су били у експлоатацији током 2004. године.

У развојној серији извршена је корекција података о дужини гасовода. Промене су извршене у складу са изменама у методологији истраживања. Наиме, од 1996. године нису обухваћени разводни гасоводи до великих потрошача. Од 1997. године, у складу с међународним препорукама, дужина гасовода који се састоји од две паралелне цеви (Мокрин - Елемир) рачуна се у двострукој дужини. Од 1998. године, поред магистралних, обухваћени су само регионални гасоводи с промером цеви већим од 250 mm. Ове измене усклађене су с међународним препорукама, уз прибављену сагласност НИС-а.

Транспорт нафтоводима обављало је једно предузеће, а транспорт гасоводима два предузећа.

### ОБЈАШЊЕЊА ПОЈЕДИНИХ ПОЈМОВА И ОБЕЛЕЖЈА

**Нафта** се транспортује нафтоводима на великим растојањима – од налазишта до рафинерија или до лука за утовар. Нафтоводима или тзв. продуктоводима врши се транспорт и деривата нафте (бензин, уље, мазут) – од рафинерија до потрошача.

**Нафтоводи** су систем цевовода којима се пумпањем отпремају сирови или рафинисани течни нафтни производи.

**Мрежа нафтовода** је скуп нафтовода у одређеној зони.

**Проток нафте** представља количину нафте, исказану у тонама, која протекне кроз инсталирани капацитет нафтовода.

Обухватају се прикључни, као и нафтоводи који повезују копно с платформама на мору. Не обухватају се нафтоводи укупне дужине мање од 50 km, као ни они чији је унутрашњи пречник мањи од 15 cm. Такође се не обухватају нафтоводи који се користе за војне потребе, односно они који се у целости налазе унутар граница индустријских погона, као и "офшор" нафтоводи (тј. који се једино протежу ка пучини). Обухватају се међународни нафтоводи укупне дужине од 50 km и више, чак и ако је дужина дела у земљи за коју се даје извештај мања од 50 km.

Гас који се користи у индустрији и домаћинствима може бити природни гас или гас добијен гасификацијом чврстих горива. Природни гас добија се или директно из гасних бушотина или као нуспроизвод при експлоатацији нафтних бушотина.

**Мрежа гасовода** је скуп гасовода у одређеној зони.

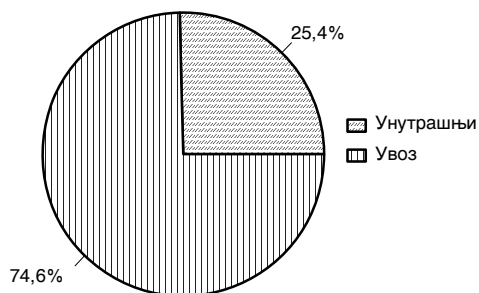
**Проток гаса** представља количину природног гаса, исказану у m<sup>3</sup>, која протекне кроз инсталирани капацитет гасовода.

**Транспорт гаса** представља количину гаса, изражену у m<sup>3</sup>, која је транспортована кроз посматране гасоводе.

**m<sup>3</sup> - километар** је јединица мере рада и представља транспорт једног m<sup>3</sup> гаса на растојању од једног километра.

У односу на 2003. годину, превоз сирове нафте нафтоводом већи је за 6,2%. Од 1999. године овај вид транспорта сирове нафте већи је за 3,9 пута, пре свега због поновног пуштања у рад јадранског нафтовода, односно због транспорта сирове нафте нафтоводом од луке Омишаљ до рафинерија у Републици Србији.

Граф. 5.1. ТРАНСПОРТ НАФТЕ, ПО ВРСТИ ПРЕВОЗА, 2004.



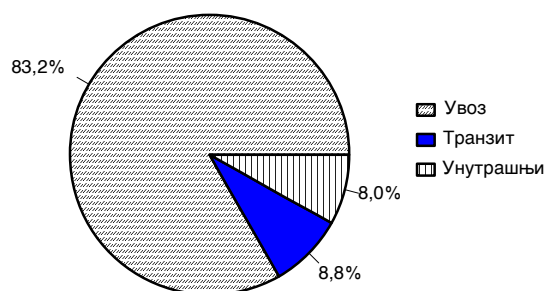
Од укупне количине нафте транспортоване нафтоводима, 25,4% је из домаћих извора, а остало је из увоза. Просечан пут једне тоне нафте у нашој земљи у 2004. години износио је 133,5 km.

У последњих неколико година уочава се пораст количине превезеног гаса. У односу на 2003. годину, транспорт природног гаса у 2004.

години већи је за 14,4%. Од укупне количине транспортованог гаса у 2004. у унутрашњем саобраћају транспортовано је 8,0%, у увозу 83,2% и у транзиту за Босну и Херцеговину 8,8%. Просечан пут превоза једне тоне природног гаса у 2004. години износио је 207,6 km.

Код ове врсте превоза уочљиве су сезонске осцилације, тако да се најмање превозило у летњим месецима (јуну и јулу), а највише у зимским месецима (почетком и крајем године).

Граф. 5.2. ТРАНСПОРТ ГАСА, ПО ВРСТИ ПРЕВОЗА, 2004.



Укупни индекс физичког обима раста за ценоводни саобраћај је 112,2, а пораст продуктивности, у односу на претходну годину, износи 19,6%.

## 5-1. Развој цевоводног транспорта, 1995 – 2004.

	Цевоводи - укупно		Нафтоводи			Гасоводи <sup>1)</sup>			Утрошак електричне енергије, MWh	Запослени, крај године
	дужина, km	тонски километри, мил.	дужина, km <sup>3)</sup>	проток нафте, хиљ. t	тонски километри, мил.	дужина, km	транспорт гаса, хиљ. t	тонски километри, мил.		
1995	1733	378	372	762	65	1361	917	313	3170	790
1996	1649	593	372	731	62	1277 <sup>2)</sup>	1779	531	3810	866
1997	1649	649	372	663	58	1318 <sup>2)</sup>	1963	592	...	1015
1998	1541	784	372	1892	251	1169 <sup>4)</sup>	1800	533	3167	1047
1999	1541	410	372	917	91	1169 <sup>4)</sup>	1826	319	...	1536
2000	1541	461	372	1231	102	1169 <sup>4)</sup>	1909	359	...	1556
2001	1541	755	372	2677	338	1169 <sup>4)</sup>	2100	417	...	1522
2002	1541	873	372	3289	428	1169 <sup>4)</sup>	2168	445	...	1494
2003	1541	926	372	3328	436	1169 <sup>4)</sup>	2387	489	...	1481
2004	1541	1039	374	3536	472	1167	2731	567	7516	1389

<sup>1)</sup> Прерачунавање запремине гаса на тежину извршено је по кључу 1 m<sup>3</sup> = 0,74 kg.

<sup>2)</sup> Промена у методологији праћења обухватом и доводних гасовода.

<sup>3)</sup> Коригована је дужина, али не и подаци о превозу.

<sup>4)</sup> Од 1998. године обухваћени су магистрални гасоводи и регионални гасоводи с промером цеви већим од 250 mm.

## 5-2. Транспорт нафте и гаса, 2004.

	Република Србија						
	укупно			централна Србија <sup>2)</sup>	Војводина <sup>3)</sup>		
	цевоводи - свега	нафтоводи	гасоводи	гасоводи	цевоводи - свега	нафтоводи	гасоводи
Дужина, km	1541	374	1167	373	1168	374	794
Од тога: магистрални гасоводи <sup>1)</sup>	1111	374	737	355	756	374	382
Транспорт, хиљ. t - укупно	6267	3536	2731	662	5605	3536	2069
Унутрашњи транспорт	1115	898	217	62	1053	898	155
Увоз	4911	2638	2273	600	4311	2638	1673
Транзит	241	-	241	-	241	-	241
Тонски километри, хиљ.- укупно	1039082	472042	567040	246731	792351	472042	320309
Унутрашњи транспорт	103670	63130	40540	23202	80468	63130	17338
Увоз	870486	408912	461574	223529	646957	408912	238045
Транзит	64926	-	64926	-	64926	-	64926

<sup>1)</sup> Обухваћени су и регионални гасоводи који имају промер цеви већи од 250 mm.

<sup>2)</sup> Обухваћени су магистрални и већи регионални гасоводи.

<sup>3)</sup> У дужину гасовода не улазе доводни гасоводи, као и регионални гасоводи мањег капацитета, али је обухваћен продуктовод Мокрин - Кикинда - Елемир.

## 5-3. Транспорт нафте и гаса, по месецима, 2004.

	Република Србија						
	укупно			централна Србија	Војводина		
	цевоводи - свега	нафтоводи	гасоводи	гасоводи	цевоводи - свега	нафтоводи	гасоводи
Транспорт, хиљ. t	6267	3536	2731	662	5605	3536	2069
Јануар	685	328	357	95	590	328	262
Фебруар	601	285	316	78	523	285	238
Март	566	289	277	72	494	289	205
Април	408	222	186	48	360	222	138
Мај	427	295	132	31	396	295	101
Јун	361	250	111	30	331	250	81
Јул	392	278	114	31	361	278	83
Август	441	308	133	30	411	308	103
Септембар	467	317	150	32	435	317	118
Октобар	517	316	201	42	475	316	159
Новембар	646	328	318	79	567	328	239
Децембар	756	320	436	94	662	320	342

**5-3. Транспорт нафте и гаса, по месецима, 2004.** (наставак)

	Република Србија						
	укупно			централна Србија	Војводина		
	цевоводи - укупно	нафтоводи	гасоводи	гасоводи	цевоводи - свега	нафтоводи	гасоводи
<b>Тонски километри, хиљ.</b>	<b>1039083</b>	<b>472042</b>	<b>567041</b>	<b>246731</b>	<b>792351</b>	<b>472042</b>	<b>320309</b>
Јануар	123711	44091	79620	35533	88177	44091	44086
Фебруар	106669	38699	67970	29057	77612	38699	38913
Март	99687	38589	61098	26993	72694	38589	34105
Април	68719	27962	40757	17774	50945	27962	22983
Мај	66564	38793	27771	11698	54866	38793	16073
Јун	56619	32700	23919	11092	45527	32700	12827
Јул	60808	36340	24468	11494	49314	36340	12974
Август	69501	42134	27367	11168	58333	42134	16199
Септембар	70957	41389	29568	11941	59016	41389	17627
Октобар	83996	43653	40343	15799	68197	43653	24544
Новембар	112215	44340	67875	29304	82911	44340	38571
Децембар	119637	43352	76285	34878	84759	43352	41407

**5-4. Утрошак електричне енергије**

у МWh

	Република Србија						
	укупно			централна Србија	Војводина		
	цевоводи - укупно	нафтоводи	гасоводи	гасоводи	цевоводи-свега	нафтоводи	гасоводи
2003	...	7344	...	0,9	...	7344	...
2004	7516	7279	237	0,9	7515	7279	236

**5-5. Запослени, крај године**

	Република Србија						
	укупно			централна Србија	Војводина		
	цевоводи - укупно	нафтоводи	гасоводи	гасоводи	цевоводи - свега	нафтоводи	гасоводи
<b>2003</b>	<b>1481</b>	<b>40</b>	<b>1441</b>	<b>570</b>	<b>911</b>	<b>40</b>	<b>871</b>
Цевоводни транспорт	590	34	556	312	278	34	244
Остали запослени	891	6	885	258	633	6	627
<b>2004</b>	<b>1389</b>	<b>44</b>	<b>1345</b>	<b>582</b>	<b>807</b>	<b>44</b>	<b>763</b>
Цевоводни транспорт	644	37	607	319	325	37	288
Остали запослени	745	7	738	263	482	7	475

## 6. САОБРАЋАЈ УНУТРАШЊИМ ПЛОВНИМ ПУТЕВИМА

### ИЗВОРИ ПОДАТАКА

Подаци о раду предузећа саобраћаја унутрашњим пловним путевима за 2004. годину добијени су на основу индивидуалних месечних и годишњих извештаја. На овај начин прикупљени су подаци о: превозу, превозним средствима, радницима, набавци и утрошку погонског горива и мазива, и приходима предузећа саобраћаја унутрашњим пловним путевима.

Подаци о превозу који на нашим пловним путевима обављају бродови стране заставе, било у извозу, увозу или транзиту, прикупљени су од капетанија пристаништа.

Подаци за претходне године узети су у развојним серијама, из статистичких билтена СЗС "Саобраћај и везе".

### ОБУХВАТНОСТ И УПОРЕДИВОСТ

Подаци о превозу односе се на рад и на средства 14 предузећа саобраћаја унутрашњим пловним путевима која су током 2004. године обављала превоз.

### ОБЈАШЊЕЊЕ ПОЈЕДИНИХ ПОЈМОВА И ОБЕЛЕЖЈА

Превозна средства предузећа саобраћаја унутрашњим пловним путевима разликују се по врсти, носивости, снази мотора, техничким и другим карактеристикама, па се због потпуног разумевања података дају дефиниције и објашњења појединих појмова.

**Путнички брод** је самоходно пловило специјално грађено за превоз путника, а може бити с кабинама или без њих, и са шетном палубом или без ње.

**Потискивач** је самоходни брод конструисан за потискивање специјално грађених теретних пловила – потисница.

**Тегљач** је специјални брод снабдевен погонским уређајем, намењен искључиво за вучу, односно тегљење других пловних објеката.

**Потисница** је пловни објекат за превоз разноврсних терета, подешен за потискивање.

**Танк - потисница** је пловни објекат подешен за потискивање, који служи за превоз течног терета.

**Тегљеница** је челични или дрвени пловни објекат за превоз робе с преко 20 тона депласмана, без сопственог погонског уређаја. Може бити отворене или затворене конструкције и специјално је грађен за тегљење.

**Танк** је теретно пловило без сопственог погонског постројења и намењено је за превоз течног терета.

**Комби - теретњак** је пловило без сопственог погона, које је једним делом намењено за превоз чврстог терета а другим делом за превоз течног терета.

**Дрварица** је дрвени пловни објекат намењен за превоз дрвета изнад 20 тона депласмана.

У наставку су дате дефиниције одређених појмова и термина који се у статистици саобраћаја унутрашњим пловним путевима употребљавају за изражавање обима и структуре превоза и промета на рекама, каналима и пристаништима.

**Извоз** обухвата робу утоварену у домаћем пристаништу и упућену у иностранство домаћим и страним бродовима, без обзира на порекло робе.

**Увоз** обухвата робу која је домаћим и страним бродовима прispела из иностранства у домаћа пристаништа, без обзира на порекло робе.

Под **транзитом** се подразумева превоз робе домаћим и страним бродовима који, идући речним пловним путем из једне стране земље у другу, пролазе кроз нашу земљу.

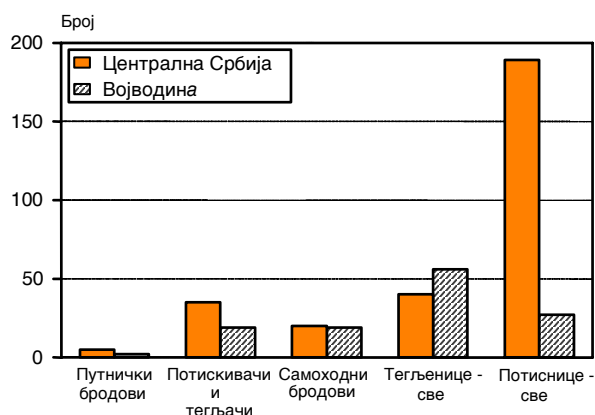
**Укупан превоз робе** на пловним путевима представља збир робе превезене у унутрашњем превозу, извезене робе, увезене робе, робе превезене у транзиту и робе превезене међу страним пристаништима.

**Превоз међу страним пристаништима** обухвата рад који обављају наши речни бродови за потребе других земаља, а да се при том не врши никакав претовар у домаћим пристаништима.

Дужина унутрашњих пловних путева износи 1.419 km, од чега је 75,9% пловних река и 24,1% пловних канала. Преко 41% пловних путева могу да користе бродови чија је носивост већа од 3000 тона.

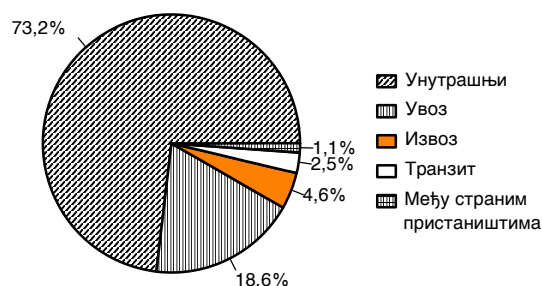
Предузећа у делатности саобраћаја унутрашњим пловним путевима располажу са 349 пловних средстава за превоз робе. Преко 77% чине пловила за превоз сувог терета, а остало су пловила за превоз течног терета.

**Граф. 6.1. ПРЕВОЗНА СРЕДСТВА ПРЕДУЗЕЋА ЗА ПРЕВОЗ УНУТРАШЊИМ ПЛОВНИМ ПУТЕВИМА, 2004.**



Регистрована су 54 пловна средства за потискивање и тегљење. У 2004. години број регистрованих потискивача први је пут премашио број регистрованих тегљача.

**Граф. 6.2. ПРЕВОЗ РОБЕ, ПО ВРСТИ ПРЕВОЗА, 2004.**



Од укупно превезених 3.295 хиљ. тона робе, око 73% превезено је у унутрашњем превозу. Од 883 хиљ. тона робе превезене у свим врстама међународног превоза, 69,3% чини роба увезена на подручје наше државе.

Током 2004. године реализовано је 1.115 мил. тонских километара, од чега само 19,6% у унутрашњем превозу.

Број запослених у 2004. години мањи је за 17,1% у односу на претходну годину. У истом периоду забележен је пораст обима превоза робе од 23,7%. Продуктивност у овој грани саобраћаја забележила је пораст од 61%.



## 6-1. Превоз у саобраћају унутрашњим пловним путевима, 1995 – 2004.

	Превезени путници, хиљ.	Путнички километри, мил.	Превезена роба, хиљ. t					Тонски километри, мил.	Утрошак погонског горива, хиљ. t	Запослени, крај године <sup>3)</sup>	
			укупно	унутрашњи превоз	извоз	увоз	транзит <sup>1)</sup>				међу страним пристаништима <sup>2)</sup>
1995	-	-	3194	3164	13	16	1,4	-	336	7,8	5117
1996	-	-	4951	3811	223	910	2,7	4,1	1322	19	4984
1997	-	-	4917	4906	187	1380	2	9	1470	23	4682
1998	-	-	5442	3975	213	1158	67	29	1593	24	4745
1999	-	-	3182	2508	116	507	42	9	778	16	4308
2000	-	-	3729	2970	178	508	49	24	980	20	3641
2001	-	-	3609	2768	178	550	42	71	983	19	3465
2002	-	-	3796	2880	326	496	67	27	1083	19	3156
2003	-	-	2664	1952	150	398	108	56	835	14	2806
2004	-	-	3295	2411	151	614	84	35	1115	16	2327

<sup>1)</sup> До 1991. године био је и комбиновани транзит.<sup>2)</sup> У 1988. години изразито повећање превоза међу страним пристаништима односи се на учествовање југословенских бродова у грађевинским радовима при изградњи хидроцентрале у горњем току Дунава.<sup>3)</sup> Почев од 1990. године, услед промене организационе природе, у централној Србији су радници исказани на нивоу предузећа, а не ОУР-а речног саобраћаја (као до 1989), па се тиме објашњава овако велики пораст у односу на претходне године. Од 1986. године путнички бродови предузећа путничког саобраћаја воде се у инвентарском стању, али не обављају превоз путника.

## 6-2. Дужина пловних путева, 2004.

	Дужина пловних путева (km) за бродове носивости до: <sup>1)</sup>				
	150 t	400 t	650 t	1500 t	3000 и више t
Дунав	588	588	588	588	588
Сава	207	207	207	207	-
Тиса	164	164	164	164	-
Тамиш	41	3	3	3	-
Бегеј	77	77	77	31	-
Пловидбени канали Дунав -Тиса - Дунав	342	321	321	-	-
Бечеј - Богојево	90	90	90	-	-
Нови Сад - Савино село	39	39	39	-	-
Врбас - Бездан	81	81	81	-	-
Озаци - Сомбор	28	28	28	-	-
Бачки Петровац - Каравуково	52	52	52	-	-
Пригревица - Бездан	31	31	31	-	-
Руски Крстур - Мали Стапар	17	-	-	-	-
Косанчић - Руски Крстур	4	-	-	-	-

<sup>1)</sup> При нормалном водостају.

## 6-3. Превозна средства предузећа саобраћаја унутрашњим пловним путевима, крај 2004.

	Путнички бродови	Потиски-ваци	Тегљачи	Моторни теретњаци и моторни танкови	Танкови и комби теретњаци	Потиснице	Потиснице танкови	Тегљенице
<b>РЕПУБЛИКА СРБИЈА – укупно</b>								
Број	7	30	24	39	49	135	81	45
Снага, kW	1230	32295	8801	11433	-	-	-	-
Путничка места	300	-	-	-	-	-	-	-
Носивост, t	-	-	-	34311	38506	211735	75420	23197
<b>Централна Србија</b>								
Број	5	27	8	20	21	115	74	19
Снага, kW	1100	29321	4880	5804	-	-	-	-
Путничка места	150	-	-	-	-	-	-	-
Носивост, t	-	-	-	13998	22591	181758	63942	11601
<b>Војводина</b>								
Број	2	3	16	19	28	20	7	26
Снага, kW	110	2974	3921	5629	-	-	-	-
Путничка места	150	-	-	-	-	-	-	-
Носивост, t	-	-	-	20313	15915	29977	11478	11596

6-4. Превоз робе, по месецима, 2004. <sup>1) 2)</sup>

	Укупно		Унутрашњи превоз		Извоз		Увоз		Транзит <sup>3)</sup>		Превоз међу страним пристаништима	
	t	тонски км, хиљ.	t	тонски км, хиљ.	t	тонски км, хиљ.	t	тонски км, хиљ.	t	тонски км, хиљ.	t	тонски км, хиљ.
<b>РЕПУБЛИКА СРБИЈА</b>	<b>3294649</b>	<b>1114775</b>	<b>2410952</b>	<b>218298</b>	<b>151423</b>	<b>141672</b>	<b>613679</b>	<b>613643</b>	<b>84054</b>	<b>123948</b>	<b>34541</b>	<b>17214</b>
<b>Централна Србија</b>	<b>1953744</b>	<b>1009329</b>	<b>1121414</b>	<b>122154</b>	<b>150518</b>	<b>141450</b>	<b>563217</b>	<b>604563</b>	<b>84054</b>	<b>123958</b>	<b>34541</b>	<b>17214</b>
<b>Војводина</b>	<b>1340905</b>	<b>105446</b>	<b>1289538</b>	<b>96144</b>	<b>905</b>	<b>222</b>	<b>50462</b>	<b>9080</b>	-	-	-	-
Јануар	109319	48620	68652	7329	9938	7812	15795	14699	12456	16794	2478	1984
Фебруар	122181	87665	47868	4843	14367	12071	36858	38610	21599	30950	1489	1189
Март	151327	84395	88212	8170	4575	3616	39063	42140	19477	30468	-	-
Април	209087	92112	127784	12733	14209	12033	58265	60262	2000	1946	6829	5138
Мај	306944	108389	232947	26274	12053	11578	56651	64324	4293	5988	1000	224
Јун	269314	112631	181750	16577	11552	9631	71017	81176	3081	4297	1914	947
Јул	301835	129988	199592	16926	4914	4618	90509	103032	2007	2799	4813	2610
Август	310480	88527	232738	21902	11457	9770	65295	56062	-	-	990	791
Септембар	331291	69320	263234	17302	19440	17576	48617	34441	-	-	-	-
Октобар	313961	81341	240209	19252	15745	16722	57004	45005	-	-	1003	361
Новембар	517746	106038	449896	42612	9416	8617	35569	31369	14632	23145	8233	293
Децембар	351164	105749	278070	24378	23757	27628	39036	42525	4509	7561	5792	3677

<sup>1)</sup> Обухваћено је 14 предузећа речног саобраћаја.<sup>2)</sup> Од 1986. године нема регистрованог превоза путника у речног саобраћају.<sup>3)</sup> Укључен је комбиновани транзит морем - железницом - реком.

## 6-5. Превоз робе унутрашњим пловним путевима, по врсти робе, 2004.

	Укупно		Унутрашњи превоз		Извоз		Увоз		Транзит <sup>1)</sup>		Превоз међу страним пристаништима	
	t	тонски km, хиљ.	t	тонски km, хиљ.	t	тонски km, хиљ.	t	тонски km, хиљ.	t	тонски km, хиљ.	t	тонски km, хиљ.
<b>Укупно <sup>2)</sup></b>	<b>3294649</b>	<b>1114775</b>	<b>2410952</b>	<b>218298</b>	<b>151423</b>	<b>141672</b>	<b>613679</b>	<b>613643</b>	<b>84054</b>	<b>123948</b>	<b>34541</b>	<b>17214</b>
Угаљ	367145	221494	179401	18306	1713	1580	168358	181521	12699	19501	4974	586
Нафта и деривати	746085	237183	542023	39937	46034	35293	156033	161565	-	-	1995	388
Руде и концентрати	25222	20739	2854	679	11367	11102	8396	7431	766	904	1839	623
Неметални минерали и производи	30164	6018	25167	3025	-	-	4997	2993	-	-	-	-
Производи металургије	187842	180287	26822	2643	53808	60236	81208	81945	14218	26360	11786	9103
Обрађено и необрађено дрво	12330	8317	-	-	12330	8317	-	-	-	-	-	-
Огревно и целулозно дрво	1776	855	778	155	998	700	-	-	-	-	-	-
Цемент	118830	140141	-	-	-	-	118830	140141	-	-	-	-
Остали грађевински минерални материјал	1668946	160217	1618988	151513	-	-	49031	8508	-	-	927	196
Природна и вештачка ђубрива	700	688	-	-	-	-	700	688	-	-	-	-
Жито и житни производи	71271	78033	10233	1109	7222	9517	8213	8868	39657	55142	5946	3397
Шећерна репа	-	-	-	-	-	-	-	-	-	-	-	-
Режијске пошиљке	-	-	-	-	-	-	-	-	-	-	-	-
Денчане пошиљке	-	-	-	-	-	-	-	-	-	-	-	-
Остало	64338	60581	4686	931	17951	14705	17913	19983	16714	22041	7074	2921
<b>Укупно <sup>3)</sup></b>	<b>3294649</b>	<b>1114775</b>	<b>2410952</b>	<b>218298</b>	<b>151423</b>	<b>141672</b>	<b>613679</b>	<b>613643</b>	<b>84054</b>	<b>123948</b>	<b>34541</b>	<b>17214</b>
Жито	71271	78034	10233	1109	7222	9517	8213	8868	39657	55142	5946	3397
Свеже воће и поврће	1111	62	1111	62	-	-	-	-	-	-	-	-
Остали прехр. произв., пића и дуван	59575	59980	3575	872	17951	14927	17514	19556	16714	22041	3821	2583
Живе животиње	-	-	-	-	-	-	-	-	-	-	-	-
Прехрамбени производи за људе, храна за стоку, дуван	59575	59980	3575	872	17951	14927	17514	19556	16714	22041	3821	2583
Семе, уљани ораси, уља и масти	-	-	-	-	-	-	-	-	-	-	-	-
Дрво и плута	14106	9173	778	155	13328	9018	-	-	-	-	-	-
Ђубрива	700	688	-	-	-	-	700	688	-	-	-	-
Сирови неметални минерали	1764883	297190	1639358	153780	-	-	124598	143213	-	-	927	196
Руде гвожђа, старо гвожђе	16175	12511	1937	534	9568	9079	3904	1992	766	904	-	-
Руде и концентрати обојених метала	9047	8230	917	144	1799	2023	4492	5438	-	-	1839	623
Остале сировине	-	-	-	-	-	-	-	-	-	-	-	-
Текстил, текстилни производи, вештачка влакна	-	-	-	-	-	-	-	-	-	-	-	-
Папирна маса и папирни отпаци	-	-	-	-	-	-	-	-	-	-	-	-
Чврста горива	367145	221497	179401	18306	1713	1580	168358	181521	12699	19501	4974	586
Нафта и производи нафте, гас	746085	237182	542023	39936	46034	35293	156033	161565	-	-	1995	388
Сирова нафта	86205	89451	999	34	-	-	84214	89390	-	-	992	27
Производи нафте, гас	659880	147731	541024	39902	46034	35293	71819	72175	-	-	1003	361
Катрани, деривати угља и прир. гаса	-	-	-	-	-	-	-	-	-	-	-	-
Хемијски производи	-	-	-	-	-	-	-	-	-	-	-	-
Креч, цемент и остала минерална роба	53057	9186	4797	757	-	-	48260	8428	-	-	-	-
Креч и грађевински материјал индустријског порекла	53057	9186	4797	757	-	-	48260	8428	-	-	-	-
Стакло, производи од стакла и керамичарски производи	-	-	-	-	-	-	-	-	-	-	-	-
Метали	187842	180289	26822	2643	53808	60236	81208	81945	14218	26360	11786	9103
Метални производи	958	8	-	-	-	-	-	-	-	-	958	8
Машине и транспортни уређаји	1555	107	-	-	-	-	100	94	-	-	1455	13
Разна роба	1139	653	-	-	-	-	299	336	-	-	840	317
Специјалне трансакције	-	-	-	-	-	-	-	-	-	-	-	-
Режијске пошиљке	-	-	-	-	-	-	-	-	-	-	-	-
Денчане пошиљке	-	-	-	-	-	-	-	-	-	-	-	-

<sup>1)</sup> Укључен је и комбиновани транзит.<sup>2)</sup> Према домаћој номенклатури група масовне робе за превозење.<sup>3)</sup> Према међународној саобраћајној номенклатури робе.

### 6-6. Превоз робе унутрашњим пловним путевима, по врсти робе, према међународној номенклатури робе, 2004. <sup>1)</sup>

	Република Србија					
	укупно		централна Србија		Војводина	
	t	тонски километри, хиљ.	t	тонски километри, хиљ.	t	тонски километри, хиљ.
<b>УКУПНО</b>	<b>3294649</b>	<b>1114775</b>	<b>1953744</b>	<b>1009329</b>	<b>1340905</b>	<b>105446</b>
Жито	71271	78033	71271	78033	-	-
Свеже воће и поврће	1111	62	1111	62	-	-
Остали прехранбени производи, пића и дуван	59575	59977	57957	59605	1618	372
Живе животиње	-	-	-	-	-	-
Прехранбени производи за људе, храна за стоку, дуван	59575	59977	57957	59605	1618	372
Семе, уљани ораси, уља и масти	-	-	-	-	-	-
Дрво и плута	14106	9173	13328	9018	778	155
Ђубрива	700	688	700	688	-	-
Сирови неметални минерали	1764883	297189	782612	215543	982271	81646
Руде гвожђа, старо гвожђе	16175	12509	14354	11974	1821	535
Руде и концентрати обојених метала	9047	8228	9047	8228	-	-
Остале сировине	-	-	-	-	-	-
Текстил, текстилни производи, вештачка влакна	-	-	-	-	-	-
Папирна маса и папирни отпаци	-	-	-	-	-	-
Чврста горива	367145	221494	367145	221494	-	-
Нафта и производи нафте, гас	746085	237182	439928	222872	306157	14310
Сирова нафта	86205	89451	86205	89451	-	-
Производи нафте, гас	659880	147731	353723	133421	306157	14310
Катрани, деривати угља и природног гаса	-	-	-	-	-	-
Хемијски производи	-	-	-	-	-	-
Креч, цемент и остала минерална роба	53057	9185	4797	757	48260	8428
Креч и грађевински материјал индустријског порекла	53057	9185	4797	757	48260	8428
Стакло, производи од стакла и керамичарски производи	-	-	-	-	-	-
Метали	187842	180287	187842	180287	-	-
Метални производи	958	8	958	8	-	-
Машине и транспортни уређаји	1555	107	1555	107	-	-
Разна роба	1139	653	1139	653	-	-
Специјалне трансакције	-	-	-	-	-	-
Режијске пошилијке	-	-	-	-	-	-
Денчане пошилијке	-	-	-	-	-	-
<b>Унутрашњи саобраћај</b>	<b>2410952</b>	<b>218298</b>	<b>1121414</b>	<b>122154</b>	<b>1289538</b>	<b>96144</b>
Жито	10233	1109	10233	1109	-	-
Свеже воће и поврће	1111	62	1111	62	-	-
Остали прехранбени производи, пића и дуван	3575	872	3429	861	146	11
Живе животиње	-	-	-	-	-	-
Прехранбени производи за људе, храна за стоку, дуван	3575	872	3429	861	146	11
Семе, уљани ораси, уља и масти	-	-	-	-	-	-
Дрво и плута	778	155	-	-	778	155
Ђубрива	-	-	-	-	-	-
Сирови неметални минерали	1639358	153780	657087	72134	982271	81646
Руде гвожђа, старо гвожђе	1937	534	1751	512	186	22
Руде и концентрати обојених метала	917	144	917	144	-	-
Остале сировине	-	-	-	-	-	-
Текстил, текстилни производи, вештачка влакна	-	-	-	-	-	-
Папирна маса и папирни отпаци	-	-	-	-	-	-
Чврста горива	179401	18306	179401	18306	-	-
Нафта и производи нафте, гас	542023	39936	235866	25626	306157	14310
Сирова нафта	999	34	999	34	-	-
Производи нафте, гас	541024	39902	234867	25592	306157	14310
Катрани, деривати угља и природног гаса	-	-	-	-	-	-
Хемијски производи	-	-	-	-	-	-
Креч, цемент и остала минерална роба	4797	757	4797	757	-	-
Креч и грађевински материјал индустријског порекла	4797	757	4797	757	-	-
Стакло, производи од стакла и керамичарски производи	-	-	-	-	-	-
Метали	26822	2643	26822	2643	-	-
Метални производи	-	-	-	-	-	-
Машине и транспортни уређаји	-	-	-	-	-	-
Разна роба	-	-	-	-	-	-
Специјалне трансакције	-	-	-	-	-	-
Режијске пошилијке	-	-	-	-	-	-
Денчане пошилијке	-	-	-	-	-	-

# 6-6. Превоз робе унутрашњим пловним путевима, по врсти робе, према међународној номенклатури робе, 2004. <sup>1)</sup> (наставак)

	Република Србија					
	укупно		централна Србија		Војводина	
	t	тонски километри, хиљ.	t	тонски километри, хиљ.	t	тонски километри, хиљ.
<b>Извоз</b>	<b>151423</b>	<b>141672</b>	<b>150518</b>	<b>141450</b>	<b>905</b>	<b>222</b>
Жито	7222	9517	7222	9517	-	-
Свеже воће и поврће	-	-	-	-	-	-
Остали прехранбени производи, пића и дуван	17951	14926	17046	14704	905	222
Живе животиње	-	-	-	-	-	-
Прехранбени производи за људе, храна за стоку, дуван	17951	14926	17046	14704	905	222
Семе, уљани ораси, уља и масти	-	-	-	-	-	-
Дрво и плута	13328	9018	13328	9018	-	-
Ђубрива	-	-	-	-	-	-
Сирови неметални минерали	-	-	-	-	-	-
Руде гвожђа, старо гвожђе	9568	9079	9568	9079	-	-
Руде и концентрати обојених метала	1799	2023	1799	2023	-	-
Остале сировине	-	-	-	-	-	-
Текстил, текстилни производи, вештачка влакна	-	-	-	-	-	-
Папирна маса и папирни отпаци	-	-	-	-	-	-
Чврста горива	1713	1580	1713	1580	-	-
Нафта и производи нафте, гас	46034	35293	46034	35293	-	-
Сирова нафта	-	-	-	-	-	-
Производи нафте, гас	46034	35293	46034	35293	-	-
Катрани, деривати угља и природног гаса	-	-	-	-	-	-
Хемијски производи	-	-	-	-	-	-
Креч, цемент и остала минерална роба	-	-	-	-	-	-
Креч и грађевински материјал индустријског порекла	-	-	-	-	-	-
Стакло, производи од стакла и керамичарски производи	-	-	-	-	-	-
Метали	53808	60236	53808	60236	-	-
Метални производи	-	-	-	-	-	-
Машине и транспортни уређаји	-	-	-	-	-	-
Разна роба	-	-	-	-	-	-
Специјалне трансакције	-	-	-	-	-	-
Режијске пошिल्ке	-	-	-	-	-	-
Денчане пошिल्ке	-	-	-	-	-	-
<b>Увоз</b>	<b>613679</b>	<b>613643</b>	<b>563217</b>	<b>604563</b>	<b>50462</b>	<b>9080</b>
Жито	8213	8868	8213	8868	-	-
Свеже воће и поврће	-	-	-	-	-	-
Остали прехранбени производи, пића и дуван	17514	19555	16947	19416	567	139
Живе животиње	-	-	-	-	-	-
Прехранбени производи за људе, храна за стоку, дуван	17514	19555	16947	19416	567	139
Семе, уљани ораси, уља и масти	-	-	-	-	-	-
Дрво и плута	-	-	-	-	-	-
Ђубрива	700	688	700	688	-	-
Сирови неметални минерали	124598	143213	124598	143213	-	-
Руде гвожђа, старо гвожђе	3904	1992	2269	1479	1635	513
Руде и концентрати обојених метала	4492	5438	4492	5438	-	-
Остале сировине	-	-	-	-	-	-
Текстил, текстилни производи, вештачка влакна	-	-	-	-	-	-
Папирна маса и папирни отпаци	-	-	-	-	-	-
Чврста горива	168358	181521	168358	181521	-	-
Нафта и производи нафте, гас	156033	161565	156033	161565	-	-
Сирова нафта	84214	89390	84214	89390	-	-
Производи нафте, гас	71819	72175	71819	72175	-	-
Катрани, деривати угља и природног гаса	-	-	-	-	-	-
Хемијски производи	-	-	-	-	-	-
Креч, цемент и остала минерална роба	48260	8428	-	-	48260	8428
Креч и грађевински материјал индустријског порекла	48260	8428	-	-	48260	8428
Стакло, производи од стакла и керамичарски производи	-	-	-	-	-	-
Метали	81208	81945	81208	81945	-	-
Метални производи	-	-	-	-	-	-
Машине и транспортни уређаји	100	94	100	94	-	-
Разна роба	299	336	299	336	-	-
Специјалне трансакције	-	-	-	-	-	-
Режијске пошिल्ке	-	-	-	-	-	-
Денчане пошिल्ке	-	-	-	-	-	-

**6-6. Превоз робе унутрашњим пловним путевима, по врсти робе, према међународној номенклатури робе, 2004. <sup>1)</sup> (наставак)**

	Република Србија					
	укупно		централна Србија		Војводина	
	t	тонски километри, хиљ.	t	тонски километри, хиљ.	t	тонски километри, хиљ.
<b>Транзит <sup>2)</sup></b>	<b>84054</b>	<b>123948</b>	<b>84054</b>	<b>123948</b>	-	-
Жито	39657	55142	39657	55142	-	-
Свеже воће и поврће	-	-	-	-	-	-
Остали прехранбени производи, пића и дуван	16714	22041	16714	22041	-	-
Живе животиње	-	-	-	-	-	-
Прехранбени производи за људе, храна за стоку, дуван	16714	22041	16714	22041	-	-
Семе, уљани ораси, уља и масти	-	-	-	-	-	-
Дрво и плута	-	-	-	-	-	-
Ђубрива	-	-	-	-	-	-
Сирови неметални минерали	-	-	-	-	-	-
Руде гвожђа, старо гвожђе	766	904	766	904	-	-
Руде и концентрати обојених метала	-	-	-	-	-	-
Остале сировине	-	-	-	-	-	-
Текстил, текстилни производи, вештачка влакна	-	-	-	-	-	-
Папирна маса и папирни отпаци	-	-	-	-	-	-
Чврста горива	12699	19501	12699	19501	-	-
Нафта и производи нафте, гас	-	-	-	-	-	-
Сирова нафта	-	-	-	-	-	-
Производи нафте, гас	-	-	-	-	-	-
Катрани, деривати угља и природног гаса	-	-	-	-	-	-
Хемијски производи	-	-	-	-	-	-
Креч, цемент и остала минерална роба	-	-	-	-	-	-
Креч и грађевински материјал индустријског порекла	-	-	-	-	-	-
Стакло, производи од стакла и керамичарски производи	-	-	-	-	-	-
Метали	14218	26360	14218	26360	-	-
Метални производи	-	-	-	-	-	-
Машине и транспортни уређаји	-	-	-	-	-	-
Разна роба	-	-	-	-	-	-
Специјалне трансакције	-	-	-	-	-	-
Режијске пошилије	-	-	-	-	-	-
Денчане пошилије	-	-	-	-	-	-
<b>Превоз међу страним пристаништима</b>	<b>34541</b>	<b>17214</b>	<b>34541</b>	<b>17214</b>	-	-
Жито	5946	3397	5946	3397	-	-
Свеже воће и поврће	-	-	-	-	-	-
Остали прехранбени производи, пића и дуван	3821	2583	3821	2583	-	-
Живе животиње	-	-	-	-	-	-
Прехранбени производи за људе, храна за стоку, дуван	3821	2583	3821	2583	-	-
Семе, уљани ораси, уља и масти	-	-	-	-	-	-
Дрво и плута	-	-	-	-	-	-
Ђубрива	-	-	-	-	-	-
Сирови неметални минерали	927	196	927	196	-	-
Руде гвожђа, старо гвожђе	-	-	-	-	-	-
Руде и концентрати обојених метала	1839	623	1839	623	-	-
Остале сировине	-	-	-	-	-	-
Текстил, текстилни производи, вештачка влакна	-	-	-	-	-	-
Папирна маса и папирни отпаци	-	-	-	-	-	-
Чврста горива	4974	586	4974	586	-	-
Нафта и производи нафте, гас	1995	388	1995	388	-	-
Сирова нафта	992	27	992	27	-	-
Производи нафте, гас	1003	361	1003	361	-	-
Катрани, деривати угља и природног гаса	-	-	-	-	-	-
Хемијски производи	-	-	-	-	-	-
Креч, цемент и остала минерална роба	-	-	-	-	-	-
Креч и грађевински материјал индустријског порекла	-	-	-	-	-	-
Стакло, производи од стакла и керамичарски производи	-	-	-	-	-	-
Метали	11786	9103	11786	9103	-	-
Метални производи	958	8	958	8	-	-
Машине и транспортни уређаји	1455	13	1455	13	-	-
Разна роба	840	317	840	317	-	-
Специјалне трансакције	-	-	-	-	-	-
Режијске пошилије	-	-	-	-	-	-
Денчане пошилије	-	-	-	-	-	-

<sup>1)</sup> Према међународној саобраћајној номенклатури робе.

<sup>2)</sup> Укључен је и комбиновани транзит.

### 6-7. Рад и искоришћеност превозних средстава предузећа саобраћаја унутрашњим пловним путевима, 2004.

	Република Србија					
	укупно		централна Србија		Војводина	
	тегљачи и потискивачи	теретна пловила	тегљачи и потискивачи	теретна пловила	тегљачи и потискивачи	теретна пловила
<b>Укупан број објеката</b>	<b>54</b>	<b>349</b>	<b>35</b>	<b>249</b>	<b>19</b>	<b>100</b>
Носивост, t	-	383169	-	293890	-	89279
Пређени пут, km - укупно	377605	2408193	292602	1449428	85003	958765
Од тога: с теретом	306490	1290662	261173	820457	45317	470205
(П) пут 1 објекта, годишње, km	6993	6900	8360	5821	4474	9588
Календарски фонд времена, часови - укупно	383423	2598166	216747	1720386	166676	877780
Од тога: у саобраћају	222941	2010401	120655	1366923	102286	643478

### 6-8. Набавка и утрошак горива и мазива предузећа саобраћаја унутрашњим пловним путевима, 2004.

	Република Србија		
	укупно	централна Србија	Војводина
<b>Плинско уље, t</b>			
Набављено - укупно	22552	21930	622
На домаћем тржишту	21481	20959	522
Утрошено - укупно	21205	20591	614
Од тога: за превоз	16259	15707	552
<b>Мазут, t</b>			
Набављено - укупно	-	-	-
На домаћем тржишту	-	-	-
Утрошено - укупно	-	-	-
Од тога: за превоз	-	-	-
<b>Мазиво, t</b>			
Набављено - укупно	265	168	97
На домаћем тржишту	247	150	97
Утрошено - укупно	236	142	94
Од тога: за превоз	215	133	82

### 6-9. Запослени у предузећима саобраћаја унутрашњим пловним путевима, 2004.

	Република Србија		
	укупно	централна Србија	Војводина
<b>Укупно</b>	<b>2327</b>	<b>1533</b>	<b>794</b>
Мушко	2035	1334	701
Женско	292	199	93
У делатности саобраћаја	1600	896	704
Општа администрација	386	228	158
У речном саобраћају	1214	668	546
Бродско особље	964	488	476
Остали радници	250	180	70
Радници у другим саобраћајним гранама	402	397	5
Ван саобраћајне делатности	325	240	85

### 6-10. Приходи предузећа саобраћаја унутрашњим пловним путевима, 2004.

	у хил. дин.		
	Република Србија		
	укупно	централна Србија	Војводина
<b>Укупни приходи - фактурисани</b>	<b>2707372</b>	<b>787962</b>	<b>1919410</b>
Пословни приходи	2398355	858021	1540334
Приходи од речног саобраћаја	2045636	807951	1237685
Приходи путничког саобраћаја	907	907	-
Од тога: превоз путника	109	109	-
Приходи теретног саобраћаја	1974524	796245	1178279
Од тога: превоз терета	1800149	686448	1113701
Приходи од услуга пружених осталим саобраћајним гранама	70205	10799	59406
Приходи ван саобраћаја	352719	50070	302649

### 6-11. Девизни приходи и расходи предузећа саобраћаја унутрашњим пловним путевима, 2004.

	у хил. USD		
	Република Србија		
	укупно	централна Србија	Војводина
<b>Укупни приходи</b>	<b>10534</b>	<b>9934</b>	<b>600</b>
Од превоза робе	10332	9910	422
Остали приходи	202	24	178
<b>Укупни расходи</b>	<b>7028</b>	<b>4932</b>	<b>2096</b>
Агенцијски трошкови у иностранству	146	146	-
Остало	6882	4786	2096

**6-12. Превоз робе у унутрашњем саобраћају између општина, 2004.**

Од - до	Превезена роба, t	Просечно растојање, km	Од - до	Превезена роба, t	Просечно растојање, km
<b>Бела Црква</b>			<b>Кула</b>		
Сомбор	851	350	Београд - Савски Венац	4806	83
<b>Београд - Чукарица</b>			Смедерево	1873	136
Београд - Нови Београд	5694	12	<b>Кутина</b>		
Сремска Митровица	7812	119	Шабац	739	530
<b>Београд - Нови Београд</b>			<b>Мајданпек</b>		
Беоцин	1154	99	Београд - Земун	1203	171
Београд - Чукарица	4340	5	<b>Неготин</b>		
Београд - Палилула	7208	1	Бели Манастир	999	575
Београд - Стари Град	964	9	<b>Нови Сад</b>		
Београд - Земун	64046	5	Београд - Чукарица	41317	92
Сремска Митровица	26153	144	Београд - Гроцка	994	111
<b>Београд - Обреновац</b>			Београд - Нови Београд	1807	86
Пећинци	1635	22	Београд - Обреновац	5387	144
<b>Београд - Палилула</b>			Београд - Палилула	9616	88
Београд - Чукарица	3751	10	Београд - Савски Венац	16772	87
Београд - Палилула	760	22	Београд - Стари Град	989	87
Београд - Савски Венац	7286	12	Панчево	63572	101
Београд - Земун	4156	12	Смедерево	5838	138
Кула	5691	87	Сремска Митровица	441	225
Нови Сад	987	83	Зрењанин	1896	83
Панчево	1353	12	<b>Панчево</b>		
Смедерево	8950	46	Апатин	875	264
Стара Пазова	2848	27	Београд - Чукарица	79599	28
<b>Београд - Земун</b>			Београд - Нови Београд	11157	21
Сремска Митровица	4686	106	Београд - Обреновац	12403	79
<b>Бијељина</b>			Београд - Палилула	5266	31
Сремска Митровица	438	56	Београд - Савски Венац	84139	22
<b>Богатић</b>			Београд - Земун	2397	50
Београд - Земун	20314	160	Кладово	978	261
Пећинци	10025	111	Кула	5637	103
Рума	64029	68	Неготин	25808	291
Сремска Митровица	13538	48	Нови Сад	20517	101
<b>Брчко</b>			Панчево	1501	4
Панчево	690	244	Смедерево	77698	37
<b>Голубац</b>			Стара Пазова	5748	43
Апатин	2533	351	Зрењанин	60394	105
Београд - Чукарица	3203	140	Житиште	891	145
Београд - Нови Београд	2966	121	<b>Пожаревац</b>		
Београд - Палилула	21146	123	Бачка Паланка	2199	212
Београд - Земун	1361	142	Београд - Чукарица	49346	96
Кула	2505	302	Београд - Нови Београд	65769	72
Нови Сад	5455	210	Београд - Палилула	87379	71
Панчево	6226	117	Београд - Савски Венац	5573	81
Сента	6732	287	Београд - Стари Град	11694	79
Сомбор	790	248	Београд - Земун	87980	82
Зрењанин	2964	190	Бијељина	1451	267
Житиште	1765	245	Кула	42982	163
<b>Кладово</b>			Нови Сад	2492	168
Београд - Стари Град	900	238	Панчево	5682	65
Нови Сад	837	328	Сента	855	235
Вуковар	568	401	Смедерево	1979	28
<b>Ковин</b>			Стара Пазова	81101	103
Беоцин	4797	158	Тител	5820	135
Београд - Чукарица	31506	94	Зрењанин	4340	154
Београд - Нови Београд	14127	79	Житиште	849	180
Београд - Палилула	55561	70	<b>Рума</b>		
Београд - Савски Венац	756	78	Нови Сад	369	186
Београд - Стари Град	3393	80	Рума	19408	6
Београд - Земун	31105	87	Сремска Митровица	27617	28
Ковин	1753	12	<b>Смедерево</b>		
Кула	3855	159	Бачка Паланка	1949	186
Нови Бечеј	6968	180	Беоцин	8370	156
Нови Кнежевац	915	243	Београд - Чукарица	30142	101
Нови Сад	36857	165	Београд - Гроцка	3058	43
Панчево	8526	54	Београд - Нови Београд	3353	73
Смедерево	2227	15	Београд - Палилула	22154	77
Сомбор	3478	218	Београд - Савски Венац	798	82
Стара Пазова	9215	105	Београд - Стари Град	19276	56
Зрењанин	33717	154	Београд - Земун	3067	95
Житиште	3417	180	Осијек	724	263

**6-12. Превоз робе у унутрашњем саобраћају између општина, 2004.** (наставак)

Од - до	Превезена роба, t	Просечно растојање, km	Од - до	Превезена роба, t	Просечно растојање, km
Панчево	3992	38	Београд - Земун	125705	111
Рума	917	158	Брчко	1480	337
Смедерево	989	3	Голубац	3175	20
<b>Сомбор</b>			Нови Сад	90131	198
Београд - Палилула	186	123	Панчево	4605	87
<b>Сремска Митровица</b>			Смедерево	13140	45
Пећинци	7259	89	Велико Градиште	640	1
Рума	25412	58	Владимирци	766	178
Сремска Митровица	113367	32	<b>Владимирци</b>		
<b>Шабац</b>			Нови Сад	3001	153
Пећинци	7704	16	Сента	7266	239
Рума	36369	16	<b>Зрењанин</b>		
<b>Велико Градиште</b>			Београд - Чукарица	6030	86
Бачки Петровац	1123	220	Београд - Гроцка	772	113
Београд - Чукарица	48625	119	Београд - Палилула	18390	70
Београд - Гроцка	23660	64	Београд - Стари Град	2315	71
Београд - Нови Београд	72375	108	Београд - Земун	3803	63
Београд - Обреновац	1010	145	Панчево	146	76
Београд - Палилула	47854	100	Сремска Митровица	337	166
Београд - Савски Венац	6250	106			
Београд - Стари Град	690	107			



## 7. ВАЗДУШНИ САОБРАЋАЈ

### ИЗВОРИ ПОДАТАКА

Подаци за ваздушни саобраћај за 2004. годину добијени су на основу месечних и годишњих извештаја предузећа ваздушног саобраћаја која врше јавни превоз путника и робе, као и извештаја предузећа привредне авијације.

Подаци за претходне године узети су из друге грађе којом располаже Републички завод за статистику Србије, а односе се на Републику Србију.

### ОБУХВАТНОСТ И УПОРЕДИВОСТ

Подаци приказани у овом поглављу подељени су у два дела. Први део односи се на предузећа која се баве превозом путника и робе, а којих је у 2004. години било 2. У извештајима ових предузећа садржани су подаци о превозу путника, робе, вишка пртљага и поште на редовним линијама у земљи и иностранству, као и подаци који се односе на летове по посебном уговору (чартер). Треба нагласити да се до 1991. године подаци односе на рад предузећа ваздушног саобраћаја из Републике Србије, а који је обављен на територији бивше СФРЈ.

Други део односи се на рад предузећа привредне авијације.

### ОБЈАШЊЕЊА ПОЈЕДИНИХ ПОЈМОВА И ОБЕЛЕЖЈА

**Број линија** је збир свих редовних линија, узетих у оба смера, само једном.

**Укупна дужина линија** представља збир дужина свих редовних линија у једном правцу.

**Број деоничних летова** односи се на комерцијалне редовне летове и на летове у ванредном саобраћају. Укупан број деоничних летова једнак је броју полетања, односно слетања авиона. Редовни летови се обављају по реду летења на редовним линијама. Уколико се укаже потреба да се због већег броја путника обави још један лет у току дана, уводи се допунски лет.

Ако се на редовној линији укаже потреба да се изврши лет и неког другог дана, уводи се ванредни лет. Летови у ванредном саобраћају су посебни летови који се обављају ван реда летења и тада корисници авио-транспорта закупају цео авион.

**Часови летења** рачунају се од момента паљења до момента гашења мотора.

**Авиокилометри** представљају пут авиона и изражавају се као збир дужина деоничних летова. Они су једнаки укупном растојању које су прешли авиони у комерцијалним летовима.

**Превезени путници** су лица која се превозе авионом уз сагласност превозиоца. За разлику од осталих саобраћајних грана, овде се не узимају у обзир лица која су платила карту а нису је користила.

**Терет** се односи на збир робе, поште и вишка пртљага. Дозвољено оптерећење авиона представља збир тежина путника и терета. Тежине путника се обрачунавају на основу следећих просечних тежина: одрасли путник = 75 kg, дете с картом Д-50 = 35 kg (деца од 2 до 12 година плаћају 50% цене карте), дете с картом Д-10 = 15 kg (деца до 2 године плаћају 10% цене карте).

У тежину путника укључује се и немерени ручни пртљаг, док се слободан пртљаг изнад дозвољене тежине посебно мери. По међународним препорукама (IATA, ICAO), сада се користи 90 kg као просечна тежина, у коју је укључен ручни и слободан пртљаг.

**Вишак пртљага** је део укупног пртљага путника, који прелази тежину слободног пртљага.

**Роба** су сва добра која су превезена уз наплату, осим поште, пртљага и авионских залиха.

У **пошту** спадају писмоносне пошиљке, пакети и новине које од поште преузимају организације ваздушног саобраћаја. Уколико се пошиљка не шаље преко поштанске организације, не укључује се у пошту него у робу.

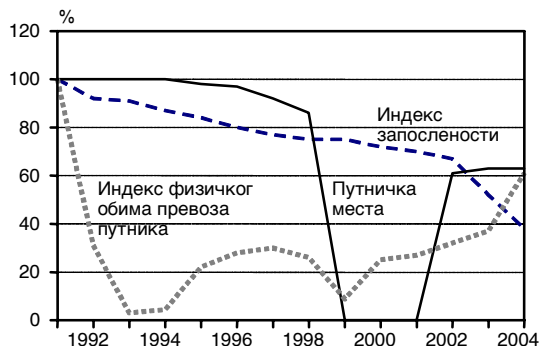
**Бруто носивост** је разлика између највеће дозвољене тежине авиона при полетању и тежине празног авиона.

**Нето носивост** представља капацитет авиона који је предвиђен за превоз путника, пртљага, робе и поште. За разлику од бруто носивости, у нето носивост није укључена тежина понетог горива.

**Домаћи саобраћај** односи се на збир превоза на унутрашњим линијама и превоза на међународним линијама који се обавља унутар граница наше земље. Наиме, на неким међународним линијама авион врши превоз између два домаћа аеродрома. Тај превоз се третира као превоз на унутрашњим линијама.

У односу на претходну годину, у 2004. години број авиона је остао исти, док је број путничких места незнатно повећан. Број линија је већи за 13,2%, а дужина мреже за 9,2%. Забележено је повећање броја деоничких летова за 11,7%, пређених авиокилометара за 7,9% и часова летења за 9,6%.

Граф. 7.1. ИНДЕКСИ ФИЗИЧКОГ ОБИМА ПРЕВОЗА ПУТНИКА, БРОЈА ПУТНИЧКИХ МЕСТА И ЗАПОСЛЕНОСТИ (1991=100)

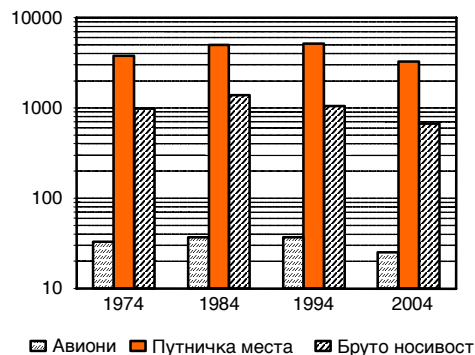


Индекс физичког обима путничког саобраћаја, у односу на прошлу годину, већи је за 8,8%, а теретног саобраћаја за 42,0%.

Број превезених путника, у односу на 2003. годину, већи је за 8,1%, а број остварених ркм за 8,8%. Просечан пут једног путника повећан је са 1072 km у 2003. години на 1079 km у овој години.

Неравномерност превоза путника по месецима у току године и даље је присутна. Током 2004. године, у три летња месеца превезено је 41,2% од укупног броја путника превезених у току године.

Граф. 7.2. КАПАЦИТЕТИ ВАЗДУШНОГ САОБРАЋАЈА



Највећи број путника отпутовалих авионима домаћих авиокомпанија још увек је из Немачке (11,7%), затим из Француске (11,7%) и Швајцарске (9,1%). У односу на 2003. годину, 2004. године повећан је број путника из Велике Британије, Швајцарске, Француске, Италије и Шведске. Повољне туристичке понуде које су у 2004. години имале Турска и Египат допринеле су да превоз путника у ове земље односно из њих буде знатно већи него претходне године.

Код привредне авијације у 2004. години, у односу на претходну годину, уочен је пад броја транспортних средстава, уз повећање ефективног рада, што је утицало и на повећање утрошеног горива.

### 7-1. Развој ваздушног саобраћаја – средства и капацитети, 1995 – 2004. <sup>1)</sup>

	Авиони		Капацитети авиона				Мрежа и линије		
	укупно	од тога: турбо-млазни	путничка места	брuto носивост, t	нето носивост, t	снага авиона, MW	дужина мреже, km	број линија	дужина линија, km
1995	37	34	5026	1048	531	392	16895	53	46550
1996	37	34	5002	1048	531	392	28515	87	87950
1997	35	32	4752	1036	511	372	38170	87	96080
1998	34	31	4441	1011	499	333	48368	104	117765
1999	...	...	...	...	...	...	...	...	...
2000	...	...	...	...	...	...	...	...	...
2001	...	...	...	...	...	...	...	...	...
2002	27	22	3140	687	368	294	43300	86	105510
2003	25	22	3227	687	368	272	39580	68	76310
2004	25	22	3246	687	368	...	43205	77	85510

<sup>1)</sup> Подаци се односе на средства предузећа "ЈАТ" и "АВIOГЕНЕХ".

### 7-2. Развој ваздушног саобраћаја – рад авиона и превоз путника и робе, 1995 – 2004. <sup>1)</sup>

	Деонички летови	Авио km, хиљ.	Часови летења	Превезени путници, хиљ.	Путнички километри, мил.	Превезени терет, t	Тонски километри терета, хиљ.	Запослени	Утрошак горива, t
1995	11558	8674	17865	888	770	1095	872	6363	47720
1996	15124	11962	25346	973	963	4238	4921	6011	75731
1997	16998	13498	28940	1103	1046	4884	5784	5782	80147
1998	16653	13741	27815	978	904	4466	6003	5673	75850
1999	...	...	...	355	303	1091	1574	...	...
2000	...	...	...	1009	865	3057	7196	...	...
2001	...	...	...	1079	911	3838	4308	...	...
2002	17166	15388	30310	1107	1095	4261	4890	5059	63239
2003	19146	17665	34023	1189	1275	4393	5297	3930	68326
2004	21379	19062	37302	1285	1387	6057	7524	3696	73059

<sup>1)</sup> Подаци се односе на средства предузећа "ЈАТ" и "АВIOГЕНЕХ".

### 7-3. Рад авиона, по месецима, 2004.

	Путнички саобраћај		Теретни саобраћај	
	превезени путници, хиљ.	путнички километри, мил.	превезен терет, t	тонски километри, хиљ.
<b>Укупно</b>	<b>1285</b>	<b>1387</b>	<b>6057</b>	<b>7524</b>
Јануар	74	85	395	491
Фебруар	64	68	419	479
Март	67	71	571	735
Април	80	83	451	509
Мај	90	91	525	641
Јун	125	127	508	708
Јул	200	218	482	642
Август	205	229	441	592
Септембар	135	153	490	610
Октобар	90	102	635	718
Новембар	75	76	474	590
Децембар	80	84	666	809

## 7-4. Саобраћај авиона, превоз путника и терета, 2004.

	Превоз					Саобраћај	
	укупно	на редовним линијама		по уговору - ванредни		домаћи <sup>1)</sup>	међународни
		унутрашњи	међународни	унутрашњи	међународни		
Број деоничких летова	21379	3928	15801	113	1537	4041	17338
Авио km, хиљ.	19062	1132	15681	68	2181	1244	17862
Часови летења	37302	3312	30305	96	3589	3409	33893
Превезени путници, хиљ.	1285	255	841	19	170	274	1011
Путнички километри, мил.	1387	75	1040	12	260	87	1300
Динамичко искоришћење путничких места, %	58,5	67,6	46,1	-	-	...	...
Превезени терет, t	6058	545	4607	-	906	545	5513
Вишак пртљага	179	37	142	-	-	37	142
Роба	5243	310	4027	-	906	310	4933
Пошта	636	198	438	-	-	198	438
Тонски km терета, хиљ.	7524	156	6536	-	832	156	7368
Вишак пртљага	183	11	172	-	-	11	172
Роба	6774	89	5853	-	832	89	6685
Пошта	567	56	511	-	-	56	511
Динамичко искоришћење носивости, % <sup>2)</sup>	48,6	49,9	45,6	-	-	...	...

<sup>1)</sup> Домаћи саобраћај увек је већи од превоза на унутрашњим линијама, јер обухвата део превоза на међународним линијама који се обавља између два домаћа аеродрома.

<sup>2)</sup> Податак се односи на искоришћење носивости путника и терета сведених на тежинску јединицу.

## 7-5. Неки показатељи искоришћености средстава ваздушног саобраћаја

	Просечан број летова 1 авиона, <sup>1)</sup> годишње	Просечан број путничких места у авиону	Просечно рkm 1 путничког места, хиљ.	Просечан пут 1 путника, km	Просечно превезено путника 1 авионом, годишње, хиљ.	Просечна нето носивост 1 авиона, kg <sup>1)</sup>	Просечно тонских km 1 тоне носивости <sup>2)</sup>	Просечан пут 1 тоне терета, km	Просечно превезено тона терета 1 авионом, годишње
2003 <sup>3)</sup>	766	151	446	1072	62	14711	14394	1206	219
2004 <sup>3)</sup>	855	182	411	1079	68	16069	16051	1242	264

<sup>1)</sup> Податак се односи на авионе добијене као салдо инвентарског стања и авиона датих у закуп.

<sup>2)</sup> Податак се односи на нето носивост.

<sup>3)</sup> Основа за израчунавање података јесу авиодани у експлоатацији, а не укупан број коришћених авиона као под <sup>1)</sup>.

## 7-6. Међународни токови путника, робе и поште у редовном и ванредном саобраћају (домаћим авионима)

	2003						2004					
	превезени путници		превезена роба, t		превезена пошта, t		превезени путници		превезена роба, t		превезена пошта, t	
	⇒	⇐	⇒	⇐	⇒	⇐	⇒	⇐	⇒	⇐	⇒	⇐
<b>РЕПУБЛИКА СРБИЈА – све земље</b>	<b>389596</b>	<b>382754</b>	<b>1173</b>	<b>1924</b>	<b>123</b>	<b>105</b>	<b>435899</b>	<b>439834</b>	<b>1622</b>	<b>2252</b>	<b>758</b>	<b>545</b>
<b>Република Србија – земље Европе</b>	<b>333956</b>	<b>327163</b>	<b>914</b>	<b>1564</b>	<b>122</b>	<b>104</b>	<b>351835</b>	<b>351634</b>	<b>1095</b>	<b>1944</b>	<b>757</b>	<b>544</b>
Аустрија	13244	12841	43	118	9	6	14989	15795	58	130	8	6
Белгија	4165	3752	9	61	1	1	11740	10791	15	93	2	32
Босна и Херцеговина	8545	7821	37	1	2	-	16446	16100	42	1	14	-
Бугарска	-	-	-	-	-	-	-	-	-	-	-	-
Велика Британија	31468	30089	90	80	14	1	36044	34681	60	86	13	-
Грчка	11120	10833	20	45	-	-	12563	12390	40	52	-	1
Данска	9101	9339	20	25	10	-	12421	13332	28	21	9	2
Италија	18998	19190	42	181	11	3	21700	23067	43	126	633	250
Мађарска	-	-	-	-	-	-	-	-	7	7	-	-
Македонија	13650	14807	51	36	-	-	14374	14413	56	105	1	-
Малта	429	543	-	-	-	-	1479	1448	10	-	-	-
Немачка	56592	55354	173	232	25	25	50965	51396	295	273	27	39
Руска Федерација	21931	22542	92	248	6	-	19581	21658	92	348	7	-

### 7-6. Међународни токови путника, робе и поште у редовном и ванредном саобраћају, домаћим авионима (наставак)

	2003						2004					
	превезени путници		превезена роба, t		превезена пошта, t		превезени путници		превезена роба, t		превезена пошта, t	
	⇒	⇐	⇒	⇐	⇒	⇐	⇒	⇐	⇒	⇐	⇒	⇐
Француска	51947	49101	114	178	12	12	50932	49805	88	219	12	17
Холандија	28376	26328	33	124	5	23	6833	7789	18	133	3	122
Чешка Република	7411	5506	7	13	4	2	14076	11595	76	43	5	3
Словенија	4727	4773	12	92	1	7	4240	3900	16	159	-	9
Швајцарска	36748	37997	110	117	12	24	39547	39335	76	126	14	63
Шведска	12527	12529	52	12	8	-	18825	17228	46	22	7	-
Шпанија	-	-	-	-	-	-	-	-	-	-	-	-
Албанија	2977	3818	9	1	2	-	5080	6911	29	-	2	-
<b>Република Србија – Блиски Исток</b>	<b>15796</b>	<b>16048</b>	<b>77</b>	<b>171</b>	<b>1</b>	<b>1</b>	<b>24404</b>	<b>24822</b>	<b>327</b>	<b>77</b>	<b>1</b>	<b>1</b>
Израел	3820	4088	9	44	1	1	5744	5549	26	77	1	1
Либан	-	-	-	-	-	-	178	178	-	-	-	-
Сирија	479	715	5	7	-	-	-	-	-	-	-	-
Уједињени Арапски Емирати	11497	11245	63	120	-	-	18482	19095	301	-	-	-
<b>Република Србија – Медитеран</b>	<b>29386</b>	<b>29234</b>	<b>171</b>	<b>175</b>	-	-	<b>40260</b>	<b>43527</b>	<b>185</b>	<b>200</b>	-	-
Египат	12628	12988	51	150	-	-	20706	24188	46	156	-	-
Кипар	6566	6248	25	22	-	-	5013	5328	13	42	-	-
Тунис	5257	5536	25	2	-	-	10378	9910	61	1	-	-
Либија	4935	4462	70	1	-	-	4163	4101	65	1	-	-
<b>Република Србија – Азија</b>	<b>10458</b>	<b>10309</b>	<b>11</b>	<b>14</b>	-	-	<b>19400</b>	<b>19851</b>	<b>15</b>	<b>31</b>	-	-
Турска	10335	10186	11	14	-	-	19400	19851	15	31	-	-
Азербејџан	123	123	-	-	-	-	-	-	-	-	-	-

### 7-7. Набавка и утрошак горива

	2003	2004
<b>Керозин</b>		
Набављено, t	73887	77351
У земљи	37230	37914
У иностранству	36657	39437
Утрошено - укупно	68326	73059
Од тога: у јавном превозу	67341	68973

### 7-8. Запослени, крај године

	2003	2004
<b>Укупно</b>	<b>3930</b>	<b>3696</b>
Мушко	2470	2311
Женско	1460	1385
Општа администрација	690	1396
Ваздушни саобраћај	2104	2129
Пилоти и копилоти	308	360
Остало летачко особље	53	29
Особље у кабини	443	440
Остали радници у ваздушном саобраћају	1300	1300
Радници у другим гранама саобраћаја	-	4
Ван делатности ваздушног саобраћаја	1136	167

### 7-9. Приходи, 2004.

у хиљ. динара

	Фактури-сани приходи	Пословни приходи	Приходи од саобраћаја								Приходи ван саобраћаја <sup>1)</sup>	
			свега	од превоза						од осталих саобраћајних услуга		
				од редовног саобраћаја				од ванредног саобраћаја				
				свега	путничког	теретног	поште	свега	путничког			теретног
Укупно	14185017	12408714	10478427	8470026	8143542	300819	25665	1216141	1136458	79683	792260	1930287

<sup>1)</sup> Курсне разлике су укључене.

## 7-10. Девизни приходи, 2004.

у хиљ. USD

	Укупно	Од превоза									Остало	
		свега	од путника и вишка пртљага	од робе				од поште	од ванредног саобраћаја			
				свега	извоз	увоз	транзит		свега	од путника		од робе
Укупно	147097	108009	94805	4120	-	-	4120	251	8833	7458	1375	39088

## 7-11. Девизни расходи, 2004.

у хиљ. USD

	Укупно	Погонски материјал (гориво и мазиво)	Дневнице летачког особља	Пристанишне таксе у иностранству	Услуге на страним аеродромима	Текуће (нужне) оправке у иностранству	Провизије иностраним агенцијама	Представништва у иностранству	Остало
Укупно	110292	21030	3425	18014	20527	893	7269	21002	18132

## 7-12. Развој и рад привредне авијације, 1995 – 2004.

	Авиони и хеликоптери	Рад авиона			Утрошак горива, t		Запослени
		летови	часови рада авиона	извршени радови, хиљ. ha	бензин и керозин	уље и мазиво	
1995	43	9466	1980	271	321	12	132
1996	43	11458	3074	348	527	24	131
1997	43	14195	4454	824	583	16	135
1998	40	4644	1747	257	339	8,8	138
1999	37	4213	1023	175	180	5,1	126
2000	37	6357	1188	146	230	6,0	118
2001	51	9856	2341	400	364	15	140
2002	49	5693	1559	303	232	9	105
2003	35	2731	712	199	125	5	64
2004	33	5174	1695	424	214	8	56

## 7-13. Привредна авијација, 2004.

	Укупно		Укупно
Авиони	33	Пољопривредни радови	
Нето носивост, kg	39400	Летови авиона	4432
Утрошак горива, t	222	Часови рада авиона	1534
Бензин и керозин	214	Радови, ha	423622
Утрошак уља и мазива, t	8	Ђубрење и прихрањивање житарица	17307
Запослени – укупно	56	Сузбијање инсеката	
Радници привредне авијације	43	На ратарским културама	16760
Летачко особље	38	Сузбијање биљних болести	20108
Радници на руковању теретом	-	На ратарским културама	19808
Остали радници	5	У виноградима	300
Укупни приходи, хиљ. динара	79252	Сузбијање корова	10663
Приходи од радова пољопривредног карактера, радова заштите шума, винограда, воћњака и запрашивања комараца	77768	Уништавање комараца	358784
Остали приходи - услуге	1484	Услуге - број летова авиона	742
		- часови рада авиона	161

## ПРАТЕЋЕ И ПОМОЋНЕ АКТИВНОСТИ У САОБРАЋАЈУ - МЕТОДОЛОШКА ОБЈАШЊЕЊА -

### ИЗВОРИ ПОДАТАКА

#### **Регистрована превозна средства**

Подаци о регистрованим друмским моторним и прикључним возилима преузети су од Министарства унутрашњих послова Републике Србије.

Подаци о регистрованој флоти у саобраћају унутрашњим пловним путевима узети су из регистра уписаних бродова у речним пристаништима.

#### **Промет пловних средстава, путника и робе**

Подаци о промету путничких превозних средстава и путника у друмском саобраћају добијени су непосредно од царинских органа с граничних друмских прелаза. Подаци који се односе на 1992. годину и на претходне године нису упоредиви с подацима за период 1993 - 2003. године. До 1993. године, на правцу према Грчкој, гранични промет обављан је преко граничних прелаза између Републике Македоније у саставу СФР Југославије и Грчке, а после 1993. на граничним прелазима између Републике Македоније и СР Југославије.

Подаци о уласку, изласку и транзиту домаћих и страних теретних возила и робе добијени су обрадом царинских докумената надзора над робом и царинења робе.

Подаци о саобраћајним незгодама на путевима преузети су од Министарства унутрашњих послова Републике Србије.

Подаци о промету путника и робе у саобраћају унутрашњим пловним путевима добијени су од капетанија пристаништа, путем индивидуалних извештаја о уласку односно изласку пловних средстава.

Подаци о промету авиона, путника, робе и поште на аеродромима добијени су од предузећа регистрованих у тој делатности.

#### **Претовар терета**

Претовар у пристаништима, станицама и осталим местима исказан је на основу месечних и годишњих статистичких извештаја предузећа претоварне делатности.

### ПРОМЕНЕ У ОДНОСУ НА ПРЕТХОДНЕ БИЛТЕНЕ

У овом билтену, у односу на претходне, извршена је значајна промена у излагању грађе. У складу с применом Класификације делатности из 2001. године, у оквиру засебног поглавља, исказују се подаци о пратећим и помоћним активностима у саобраћају. У статистичким билтенима о саобраћају објављиваним до 2001. године подаци о услугама били су дати у оквиру сваке од приказаних грана саобраћаја.

### ОБУХВАТНОСТ И УПОРЕДИВОСТ

#### **Путеви**

У овом билтену објављују се и подаци статистике грађевинарства који се односе на изградњу, реконструкцију, модернизацију, велике оправке и одржавање путева, мостова, тунела и осталих објеката на путевима, а које су извршила грађевинска предузећа и друге организације друштвеног сектора.

Номенклатура грађевинских објеката и радова (едиција "Методолошки материјали", СЗС, бр. 340) не предвиђа посебно издвојене радове на путевима, мостовима и тунелима који су намењени искључиво за друмски саобраћај, и у том смислу податке треба користити уз следеће напомене:

1. изградња путева у целини се односи на магистралне, регионалне и локалне путеве (шумски и остали путеви нису обухваћени);
2. реконструкција, модернизација, велике оправке и одржавање локалних путева делимично се односе и на остале путеве (шумске, путеве у фабричком или болничком кругу и сл.);
3. подаци о радовима на мостовима, тунелима, надвожњацима и подвожњацима делимично се односе и на градски саобраћај.

#### **Регистрована возила**

У овом билтену објављени су подаци о регистрованим друмским моторним и прикључним возилима која се воде у евиденцији код Министарства унутрашњих послова Републике Србије.

За разлику од података публикованих пре 1985. године, у којима су регистрована друмска моторна и прикључна возила била груписана у 7

врста возила, у 1985. години ова возила груписана су у 9 врста, што је онемогућило да подаци буду упоредиви. Наиме, 1985. године почела је да важи нова методологија Савезног министарства за унутрашње послове, по којој су поједине врсте возила дефинисане и категорисане другачије него у претходној методологији. Такође, на одређену неупоредивост података, у односу на податке објављене за раније године, утицале су измене законске регулативе за регистрацију одређених врста возила у појединим републикама бивше СФРЈ. То се посебно односило на мотоцикле, специјална возила, радна возила и тракторе.

У складу с потребом за што реалнијим исказивањем података, током 1985. године, приликом пописа друмских моторних и прикључних возила у Савезном министарству унутрашњих послова бивше СФРЈ, било је извршено детаљно и потпуно пречишћавање евиденционих фондова у циљу њиховог превозија на нову методологију, што је такође утицало на неупоредивост података.

Подаци о регистрованим друмским моторним и прикључним возилима представљају само извод из веома детаљне обраде података која је урађена у Републичком заводу за статистику Србије.

### **Саобраћајне незгоде**

У овом билтену објављују се детаљни подаци о саобраћајним незгодама на друмовима и лицима настрадалим у саобраћајним незгодама, по месецима, данима, часовима и својствима учесника у саобраћају. Нажалост, развојне серије дате су за период од 1999. године.

### **Гранични промет путничких моторних возила и путника**

Гранични промет друмских путничких возила и путника, као део укупног друмског саобраћаја, прати се посебно од стране органа Министарства унутрашњих послова и царинских служби Републике Србије на свим редовним и повременим копненим граничним прелазима. Подаци представљају резултате пребројавања возила и путника у возилима, како на улазу тако и на излазу из земље. Возила се групишу по врстама и земљи регистрације. Држављанство путника у возилима се не испитује, а возачи се броје као путници.

### **Гранични промет теретних возила и робе**

Гранични промет друмских теретних возила и робе прати се обрадом царинских докумената који се редовно месечно преузимају из датотеке Републичке управе царина. У Републичком за-

воду за статистику Србије врши се обрада индивидуалних података путем које се добијају подаци о промету по граничним прелазима. Возила и роба у њима групишу се по земљама утовара и истовара робе и по регистарским ознакама возила којима је та роба превожена.

### **Регистрована флота**

Регистрована флота обухвата све пловне објекте чија је носивост већа од 50 тона или чија је погонска снага већа од 37 kW, који служе за превоз робе и путника или за тегљење, без обзира на то да ли припадају предузећима саобраћаја на унутрашњим пловним путевима или предузећима неке друге делатности. У подацима о регистрованој флоти нису исказани подаци о рибарским бродовима, техничким пловним објектима (багери, дизалице, грталице, клапете), бродовима за непривредне сврхе (пилотски бродови, јахте, научноистраживачки бродови) ни о бродовима за управне сврхе.

### **Претовар терета**

Претовар у пристаништима, станицама и на осталим местима обухвата организовани део претоварне делатности у складу с Класификацијом делатности, а груписање је извршено према местима у којима се налазе седишта предузећа и према саобраћајним гранама на које су првенствено усмерене.

Подаци о промету у пристаништима, који су објављени у посебним поглављима овог билтена, нису упоредиви с подацима о раду предузећа претовара у пристаништима чији је рад исказан и у овом поглављу. Наиме, нека од предузећа претовара обављају утовар, истовар и претовар робе и ван пристаништа, док, с друге стране, претовар робе у пристаништима у сопственој режији врше и друга предузећа којима претовар није основна делатност, а која су лоцирана на тој територији.

### **ОБЈАШЊЕЊА ПОЈЕДИНИХ ПОЈМОВА И ОБЕЛЕЖЈА**

**Железничка пруга** је саобраћајница намењана искључиво кретању железничких возила.

**Пут** је саобраћајница која користи чврсту подлогу, осим шина или писта за авионе, отворена за јавни саобраћај и намењена пре свега друмским моторним возилима која се крећу на сопственим точковима.

**Аутопут** је пут посебно пројектован и саграђен за саобраћај друмских моторних возила и који:



- за оба правца кретања има посебне коловозе, одвојене један од другог уским парчетом земље које није намењено саобраћају;
- нема укрштања на истом нивоу с другим путем, железничком или трамвајском пругом, нити стазом за кретање пешака;
- је посебно обележен као аутопут и резервисан за поједине категорије друмских моторних возила.

**Саобраћајна незгода** је свака незгода која се догоди на путу и у којој је учествовало бар једно возило у покрету, услед чега је наступила смрт, лакша или тежа повреда лица.

**Пловни пут** подразумева реку, канал или другу водену површину која је својим природним карактеристикама или услед људске интервенције постала погодна за пловидбу.

**Превозно средство под заставом државне заједнице Србије и Црне Горе** је средство регистровано у земљи и носи домаће регистарске ознаке.

**Превозно средство под страном заставом** је средство регистровано у другој земљи и носи ознаку те стране земље.

**Укрцани путник** је путник који је ушао у превозно средство да би се њиме превезао.

**Искрцани путник** је путник који напушта превозно средство након што се њиме превезао.

**Утоварена роба** је роба смештена у превозно средство и отпремљена за истовар на неком другом месту.

**Истоварена роба** је роба истоварена из превозног средства након што је доведена из неког другог места.

**Претоваром робе** се у статистици подразумева утовар робе на превозно средство, истовар робе с превозног средства и директан претовар с једног превозног средства на друго. У ширем смислу, у претовар робе укључује се и премештање робе у складиштима због чувања, паковања и др.

**Оперативна обала** за пловне објекте је уређена и оспособљена обала за пристајање бродова са одговарајућим копненим саобраћајницама преко којих се може вршити промет путника или робе и на којима је обезбеђен сигуран привез пловила и укрцавање и искрцавање путника и робе. Оперативна обала се условно дели на бродске везове, под којима се подразумева део намењен за извезивање једног условног брода. Бродски вез не мора да буде опремљен луком, односно пристанишном механизацијом, али мора имати приступне путеве или колосеке.

**Претоварене (прометне) тоне** односе се на количину робе коју предузеће претовара преузима с циљем отпреме и привременог чувања. Значи, претоварене тоне односе се на непосредан претовар с једног превозног средства на друго, на претовар који укључује и складиштење, као и на претовар у циљу отпреме (утовар у превозно средство). У овим случајевима, иста роба статистички се исказује само једном, без обзира на број премештања која су обављена.

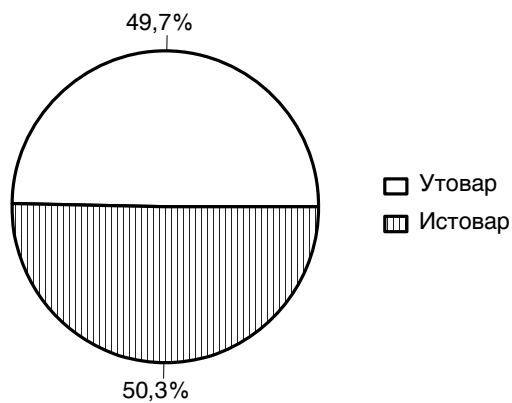
**Тона операције (изманипулисана тона)** је јединица радног учинка која представља једно премештање робе, а региструје се према начину на који је оно извршено.

**Контернер** је такав транспортни уређај који служи да се у њега смести роба у палетизованом, амбалажном или у расутом стању. Контернери запремине мање од 3 m<sup>3</sup> нису обухваћени подацима исказаним у овом билтену.

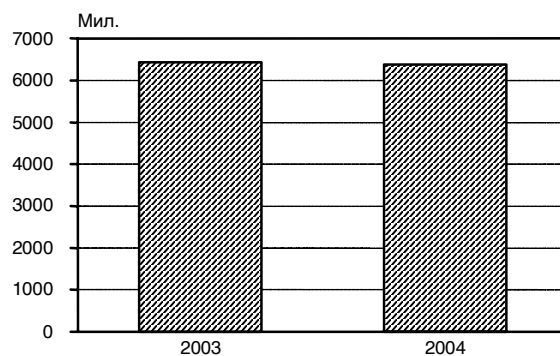
## 8. УСЛУГЕ У ЖЕЛЕЗНИЧКОМ САОБРАЋАЈУ

На територији Републике Србије у 2004. години је из 373 железничке станице отпутовало 6.418.948 путника, што је за 0,2 % мање у односу на претходну годину. Када је реч о промету робе, у 2004. години утоварено је 11,7 % више робе и истоварено је 1,1 % више робе него у 2003. години.

Граф. 8.1. УКУПАН ПРОМЕТ РОБЕ У ЖЕЛЕЗНИЧКИМ СТАНИЦАМА, 2004.



Граф. 8.2. ОТПУТОВАЛИ ПУТНИЦИ



## 8-1. Промет путника и робе, по железничким станицама, 2004.

	Број ста- ница	Отпуто- вали путници	Укупно	Промет робе											
				утовар						истовар					
				укупно	колске пошилијке			денча- не	екс- пресне	укупно	колске пошилијке			денча- не	екс- пресне
					свега	унутра- шњи	међу- народ- ни				свега	унутра- шњи	међу- народ- ни		
Република Србија	373	6418948	14492236	7205610	7204526	-	-	106	978	7286626	7286081	-	-	73	472
Централна Србија	240	3352950	10841457	5636066	5635128	-	-	95	843	5205391	5204933	-	-	60	398
Град Београд	31	920298	2020506	1091742	1091050	-	-	22	670	928764	928622	-	-	12	130
Београд-Вождовац	2	1672	2473	1220	1220	-	-	-	-	1253	1253	-	-	-	-
Рипањ	1	1433	2163	1220	1220	-	-	-	-	943	943	-	-	-	-
Бели Поток	1	239	310	-	-	-	-	-	-	310	310	-	-	-	-
Београд-Гроцка	2	1375	1792	430	430	-	-	-	-	1362	1362	-	-	-	-
Врчин	1	503	684	430	430	-	-	-	-	254	254	-	-	-	-
Умчари	1	872	1108	-	-	-	-	-	-	1108	1108	-	-	-	-
Београд-Земун	4	33287	88802	40431	40431	-	-	-	-	48371	48371	-	-	-	-
Земун Поље	1	2682	2115	907	907	-	-	-	-	1208	1208	-	-	-	-
Земун	1	15929	29512	15569	15569	-	-	-	-	13943	13943	-	-	-	-
Сурчин	1	-	29604	22624	22624	-	-	-	-	6980	6980	-	-	-	-
Батајница	1	14676	27571	1331	1331	-	-	-	-	26240	26240	-	-	-	-
Београд-Нови Београд	1	14062	-	-	-	-	-	-	-	-	-	-	-	-	-
Нови Београд	1	14062	-	-	-	-	-	-	-	-	-	-	-	-	-
Београд-Лазаревац	2	9812	1075906	812013	812013	-	-	-	-	263893	263890	-	-	-	3
Лазаревац	1	8572	63645	2078	2078	-	-	-	-	61567	61564	-	-	-	3
Вреоци	1	1240	1012261	809935	809935	-	-	-	-	202326	202326	-	-	-	-
Београд-Младеновац	2	19780	27785	3245	3244	-	-	-	1	24540	24537	-	-	1	2
Влашко Поље	1	238	309	-	-	-	-	-	-	309	309	-	-	-	-
Младеновац	1	19542	27476	3245	3244	-	-	-	1	24231	24228	-	-	1	2
Београд-Палилула	5	4014	25918	7384	7384	-	-	-	-	18534	18534	-	-	-	-
Вуков споменик	1	2785	-	-	-	-	-	-	-	-	-	-	-	-	-
Београд, Дунав	1	5	13025	3187	3187	-	-	-	-	9838	9838	-	-	-	-
Панчевачки мост	1	1192	-	-	-	-	-	-	-	-	-	-	-	-	-
Овча	1	32	12893	4197	4197	-	-	-	-	8696	8696	-	-	-	-
Падинска Скела	1	-	-	-	-	-	-	-	-	-	-	-	-	-	-
Београд-Раковица	3	26719	309445	140341	140341	-	-	-	-	169104	169104	-	-	-	-
Ресник	1	4357	307039	139497	139497	-	-	-	-	167542	167542	-	-	-	-
Топчидер	1	-	2406	844	844	-	-	-	-	1562	1562	-	-	-	-
Раковица	1	22362	-	-	-	-	-	-	-	-	-	-	-	-	-
Београд-Савски Венац	1	804809	330621	30501	29810	-	-	22	669	300120	299984	-	-	11	125
Београд	1	804809	330621	30501	29810	-	-	22	669	300120	299984	-	-	11	125
Београд-Сопот	4	4768	1406	219	219	-	-	-	-	1187	1187	-	-	-	-
Раља	1	2591	1347	219	219	-	-	-	-	1128	1128	-	-	-	-
Сопот, Космајски	1	557	59	-	-	-	-	-	-	59	59	-	-	-	-
Мала Иванча	1	1214	-	-	-	-	-	-	-	-	-	-	-	-	-
Мали Пожаревац	1	406	-	-	-	-	-	-	-	-	-	-	-	-	-
Београд-Стари Град	1	-	56589	5673	5673	-	-	-	-	50916	50916	-	-	-	-
Београд-Доњи град	1	-	56589	5673	5673	-	-	-	-	50916	50916	-	-	-	-
Београд-Чукарица	3	-	99769	50285	50285	-	-	-	-	49484	49484	-	-	-	-
Београд, Ф. шећера	1	-	561	-	-	-	-	-	-	561	561	-	-	-	-
Београд - ранжирна	1	-	99208	50285	50285	-	-	-	-	48923	48923	-	-	-	-
Остружница	1	-	-	-	-	-	-	-	-	-	-	-	-	-	-
Београд-Барајево	1	-	-	-	-	-	-	-	-	-	-	-	-	-	-
Баждаревац	1	-	-	-	-	-	-	-	-	-	-	-	-	-	-

**8-1. Промет путника и робе, по железничким станицама, 2004.** (наставак)

	Број ста- ница	Отпуто- вали путници	Укупно	Промет робе											
				утовар						истовар					
				укупно	колске пошилјке			денча- не	екс- пресне	укупно	колске пошилјке			денча- не	екс- пресне
					свега	унут- рашњи	међу- народ- ни				свега	унут- рашњи	међу- народ- ни		
<b>Мачвански округ</b>	<b>13</b>	<b>31063</b>	<b>634584</b>	<b>382766</b>	<b>382766</b>	-	-	-	-	<b>251818</b>	<b>251814</b>	-	-	<b>2</b>	<b>2</b>
Лозница	4	843	152065	29949	29949	-	-	-	-	122116	122113	-	-	2	1
Лешница	1	147	4067	1837	1837	-	-	-	-	2230	2230	-	-	-	-
Лозница	1	696	146181	26295	26295	-	-	-	-	119886	119883	-	-	2	1
Липница	1	-	-	-	-	-	-	-	-	-	-	-	-	-	-
Ковиљача	1	-	1817	1817	1817	-	-	-	-	-	-	-	-	-	-
Мали Зворник	2	42	211432	186264	186264	-	-	-	-	25168	25168	-	-	-	-
Брасина	1	2	35667	11150	11150	-	-	-	-	24517	24517	-	-	-	-
Зворник	1	40	175765	175114	175114	-	-	-	-	651	651	-	-	-	-
Шабац	7	30178	271087	166553	166553	-	-	-	-	104534	104533	-	-	-	1
Бела Река	1	187	-	-	-	-	-	-	-	-	-	-	-	-	-
Дреновачки Кук	1	3365	-	-	-	-	-	-	-	-	-	-	-	-	-
Ластра	1	65	-	-	-	-	-	-	-	-	-	-	-	-	-
Петловача	1	117	1260	1260	1260	-	-	-	-	-	-	-	-	-	-
Прњавор, мачван- ски	1	410	16578	16440	16440	-	-	-	-	138	138	-	-	-	-
Шабац	1	25783	253249	148853	148853	-	-	-	-	104396	104395	-	-	-	1
Штитар	1	251	-	-	-	-	-	-	-	-	-	-	-	-	-
<b>Колубарски округ</b>	<b>4</b>	<b>63831</b>	<b>158567</b>	<b>21177</b>	<b>21169</b>	-	-	-	<b>8</b>	<b>137390</b>	<b>137385</b>	-	-	-	<b>5</b>
Ваљево	2	49174	80977	18170	18162	-	-	-	8	62807	62803	-	-	-	4
Дивци	1	347	27596	4478	4478	-	-	-	-	23118	23118	-	-	-	-
Ваљево	1	48827	53381	13692	13684	-	-	-	8	39689	39685	-	-	-	4
Лајковац	2	14657	77590	3007	3007	-	-	-	-	74583	74582	-	-	-	1
Словац	1	116	18263	253	253	-	-	-	-	18010	18010	-	-	-	-
Лајковац	1	14541	59327	2754	2754	-	-	-	-	56573	56572	-	-	-	1
<b>Подунавски округ</b>	<b>16</b>	<b>313317</b>	<b>4271575</b>	<b>2084962</b>	<b>2084959</b>	-	-	<b>1</b>	<b>2</b>	<b>2186613</b>	<b>2186602</b>	-	-	<b>5</b>	<b>6</b>
Велика Плана	6	33179	64908	50135	50134	-	-	-	1	14773	14769	-	-	2	2
Лозовик-Сараоци	1	1649	886	-	-	-	-	-	-	886	886	-	-	-	-
Крњеве-Трновче	1	1174	20	-	-	-	-	-	-	20	20	-	-	-	-
Велика Плана	1	22314	61881	48014	48013	-	-	-	1	13867	13863	-	-	2	2
Марковац	1	5608	2121	2121	2121	-	-	-	-	-	-	-	-	-	-
Ново Село	1	1648	-	-	-	-	-	-	-	-	-	-	-	-	-
Велико Орашје	1	786	-	-	-	-	-	-	-	-	-	-	-	-	-
Смедерево	7	230809	4193158	2031347	2031346	-	-	1	-	2161811	2161808	-	-	-	3
Осипаоница	1	235	161459	161201	161201	-	-	-	-	258	258	-	-	-	-
Радица	1	25640	2606190	905462	905462	-	-	-	-	1700728	1700728	-	-	-	-
Смедерево	1	143014	1387197	952522	952521	-	-	1	-	434675	434672	-	-	-	3
Мала Крсна	1	31578	38312	12162	12162	-	-	-	-	26150	26150	-	-	-	-
Колари	1	3678	-	-	-	-	-	-	-	-	-	-	-	-	-
Скобаљ	1	-	-	-	-	-	-	-	-	-	-	-	-	-	-
Враново	1	26664	-	-	-	-	-	-	-	-	-	-	-	-	-
Смедеревска Паланка	3	49329	13509	3480	3479	-	-	-	1	10029	10025	-	-	3	1
Паланка	1	48814	13509	3480	3479	-	-	-	1	10029	10025	-	-	3	1
Кусадак	1	515	-	-	-	-	-	-	-	-	-	-	-	-	-
Мала Плана	1	-	-	-	-	-	-	-	-	-	-	-	-	-	-
<b>Браничевски округ</b>	<b>10</b>	<b>144405</b>	<b>213928</b>	<b>162858</b>	<b>162852</b>	-	-	<b>3</b>	<b>3</b>	<b>51070</b>	<b>51063</b>	-	-	<b>1</b>	<b>6</b>
Велико Градиште	1	1734	942	623	623	-	-	-	-	319	319	-	-	-	-
Чешљева Бара	1	1734	942	623	623	-	-	-	-	319	319	-	-	-	-
Кучево	6	4284	186869	142471	142471	-	-	-	-	44398	44398	-	-	-	-
Каона	1	353	182236	138360	138360	-	-	-	-	43876	43876	-	-	-	-
Кучево	1	3049	3023	2501	2501	-	-	-	-	522	522	-	-	-	-
Нересница	1	-	-	-	-	-	-	-	-	-	-	-	-	-	-
Бродица	1	173	1610	1610	1610	-	-	-	-	-	-	-	-	-	-
Звижд	1	289	-	-	-	-	-	-	-	-	-	-	-	-	-
Раброво-Клење	1	420	-	-	-	-	-	-	-	-	-	-	-	-	-

**8-1. Промет путника и робе, по железничким станицама, 2004.** (наставак)

	Број ста- ница	Отпуто- вали путници	Укупно	Промет робе											
				утовар						истовар					
				укупно	колске пошилјке			денча- не	екс- пресне	укупно	колске пошилјке			денча- не	екс- пресне
					свега	унут- рашњи	међу- народ- ни				свега	унут- рашњи	међу- народ- ни		
Пожаревац	3	138387	26117	19764	19758	-	-	3	3	6353	6346	-	-	1	6
Стиг	1	191	9890	7771	7771	-	-	-	-	2119	2119	-	-	-	-
Пожаревац	1	137796	14919	11993	11987	-	-	3	3	2926	2919	-	-	1	6
Костолац	1	400	1308	-	-	-	-	-	-	1308	1308	-	-	-	-
<b>Шумадијски округ</b>	<b>13</b>	<b>132555</b>	<b>330872</b>	<b>238984</b>	<b>238979</b>	<b>-</b>	<b>-</b>	<b>-</b>	<b>5</b>	<b>91888</b>	<b>91879</b>	<b>-</b>	<b>-</b>	<b>1</b>	<b>8</b>
Баточина	3	13947	242478	217758	217758	-	-	-	-	24720	24720	-	-	-	-
Баточина	1	3933	242478	217758	217758	-	-	-	-	24720	24720	-	-	-	-
Бадњевац	1	6895	-	-	-	-	-	-	-	-	-	-	-	-	-
Брзан	1	3119	-	-	-	-	-	-	-	-	-	-	-	-	-
Кнић	3	1422	5315	1962	1962	-	-	-	-	3353	3353	-	-	-	-
Кнић	1	463	641	212	212	-	-	-	-	429	429	-	-	-	-
Гружа	1	648	2255	748	748	-	-	-	-	1507	1507	-	-	-	-
Губеревац	1	311	2419	1002	1002	-	-	-	-	1417	1417	-	-	-	-
Град Крагујевац	4	18516	60442	11991	11987	-	-	-	4	48451	48446	-	-	-	5
Грошница	1	3032	1038	829	829	-	-	-	-	209	209	-	-	-	-
Драгобраца	1	410	-	-	-	-	-	-	-	-	-	-	-	-	-
Дреновац	1	1761	-	-	-	-	-	-	-	-	-	-	-	-	-
Крагујевац	1	13313	59404	11162	11158	-	-	-	4	48242	48237	-	-	-	5
Лапово	3	98670	22637	7273	7272	-	-	-	1	15364	15360	-	-	1	3
Лапово Варош	1	13017	-	-	-	-	-	-	-	-	-	-	-	-	-
Лапово - ранжирна	1	-	18593	6699	6699	-	-	-	-	11894	11894	-	-	-	-
Лапово	1	85653	4044	574	573	-	-	-	1	3470	3466	-	-	1	3
<b>Поморавски округ</b>	<b>12</b>	<b>127943</b>	<b>964130</b>	<b>311858</b>	<b>311854</b>	<b>-</b>	<b>-</b>	<b>1</b>	<b>3</b>	<b>652272</b>	<b>652246</b>	<b>-</b>	<b>-</b>	<b>1</b>	<b>25</b>
Деспотовац	4	-	187884	182320	182320	-	-	-	-	5564	5564	-	-	-	-
Деспотовац	1	-	75527	73022	73022	-	-	-	-	2505	2505	-	-	-	-
Двориште	1	-	25	25	25	-	-	-	-	-	-	-	-	-	-
Ресавица	1	-	112332	109273	109273	-	-	-	-	3059	3059	-	-	-	-
Војник	1	-	-	-	-	-	-	-	-	-	-	-	-	-	-
Параћин	2	19649	35191	11803	11802	-	-	1	-	23388	23379	-	-	-	9
Параћин	1	19649	22005	9170	9169	-	-	1	-	12835	12826	-	-	-	9
Стари Поповац	1	-	13186	2633	2633	-	-	-	-	10553	10553	-	-	-	-
Јагодина	3	83628	83674	31497	31495	-	-	-	2	52177	52163	-	-	1	13
Багдан	1	13452	1251	-	-	-	-	-	-	1251	1251	-	-	-	-
Јагодина	1	60403	82423	31497	31495	-	-	-	2	50926	50912	-	-	1	13
Милошево	1	9773	-	-	-	-	-	-	-	-	-	-	-	-	-
Свилајнац	1	-	638531	75064	75064	-	-	-	-	563467	563467	-	-	-	-
Свилајнац	1	-	638531	75064	75064	-	-	-	-	563467	563467	-	-	-	-
Ћуприја	2	24666	18850	11174	11173	-	-	-	1	7676	7673	-	-	-	3
Ћуприја	1	16127	18850	11174	11173	-	-	-	1	7676	7673	-	-	-	3
Јовац	1	8539	-	-	-	-	-	-	-	-	-	-	-	-	-
<b>Борски округ</b>	<b>15</b>	<b>132246</b>	<b>413000</b>	<b>288647</b>	<b>288643</b>	<b>-</b>	<b>-</b>	<b>2</b>	<b>2</b>	<b>124353</b>	<b>124348</b>	<b>-</b>	<b>-</b>	<b>1</b>	<b>4</b>
Бор	3	45908	136755	46746	46746	-	-	-	-	90009	90009	-	-	-	-
Бор - теретна	1	-	134301	44293	44293	-	-	-	-	90008	90008	-	-	-	-
Бор	1	43335	625	624	624	-	-	-	-	1	1	-	-	-	-
Мали Кривељ	1	2573	1829	1829	1829	-	-	-	-	-	-	-	-	-	-
Мајданпек	4	21397	37024	34824	34824	-	-	-	-	2200	2199	-	-	1	-
Мајданпек	1	8442	28545	26513	26513	-	-	-	-	2032	2032	-	-	-	-
Лесково	1	1817	3716	3679	3679	-	-	-	-	37	37	-	-	-	-
Влаоле	1	11138	4763	4632	4632	-	-	-	-	131	130	-	-	1	-
Влаоле село	1	-	-	-	-	-	-	-	-	-	-	-	-	-	-
Неготин	8	64941	239221	207077	207073	-	-	2	2	32144	32140	-	-	-	4
Рајац	1	7068	1	1	1	-	-	-	-	-	-	-	-	-	-
Рогљево	1	8407	-	-	-	-	-	-	-	-	-	-	-	-	-
Неготин	1	27114	1214	931	929	-	-	2	-	283	279	-	-	-	4
Прахово	1	6153	45330	17406	17404	-	-	-	2	27924	27924	-	-	-	-

**8-1. Промет путника и робе, по железничким станицама, 2004.** (наставак)

	Број ста- ница	Отпуто- вали путници	Укупно	Промет робе											
				утовар						истовар					
				укупно	колске пошилјке			денча- не	екс- пресне	укупно	колске пошилјке			денча- не	екс- пресне
					свега	унут- рашњи	међу- народ- ни				свега	унут- рашњи	међу- народ- ни		
Прахово - пристаниште	1	744	192676	188739	188739	-	-	-	-	3937	3937	-	-	-	-
Црномасница	1	-	-	-	-	-	-	-	-	-	-	-	-	-	-
Тамнић	1	9801	-	-	-	-	-	-	-	-	-	-	-	-	-
Тимок	1	5654	-	-	-	-	-	-	-	-	-	-	-	-	-
<b>Зајечарски округ</b>	<b>14</b>	<b>230876</b>	<b>56176</b>	<b>39665</b>	<b>39654</b>	-	-	<b>8</b>	<b>3</b>	<b>16511</b>	<b>16496</b>	-	-	<b>6</b>	<b>9</b>
Зајечар	10	159652	53054	38139	38136	-	-	2	1	14915	14902	-	-	4	9
Грљан	1	4333	34038	32271	32271	-	-	-	-	1767	1767	-	-	-	-
Зајечар	1	119814	14982	2467	2464	-	-	2	1	12515	12503	-	-	4	8
Трнавац	1	11163	-	-	-	-	-	-	-	-	-	-	-	-	-
Табаковац	1	987	-	-	-	-	-	-	-	-	-	-	-	-	-
Брусник	1	5186	30	28	28	-	-	-	-	2	1	-	-	-	1
Вражогрнач	1	12693	10	10	10	-	-	-	-	-	-	-	-	-	-
Вратарница	1	-	-	-	-	-	-	-	-	-	-	-	-	-	-
Мали Извор	1	-	-	-	-	-	-	-	-	-	-	-	-	-	-
Рготина	1	5099	3398	3363	3363	-	-	-	-	35	35	-	-	-	-
Заграђе	1	377	596	-	-	-	-	-	-	596	596	-	-	-	-
Књажевац	4	71224	3122	1526	1518	-	-	6	2	1596	1594	-	-	2	-
Бели Поток	1	-	-	-	-	-	-	-	-	-	-	-	-	-	-
Подвис	1	11760	-	-	-	-	-	-	-	-	-	-	-	-	-
Књажевац	1	49845	2593	1002	996	-	-	6	-	1591	1589	-	-	2	-
Минићево	1	9619	529	524	522	-	-	-	2	5	5	-	-	-	-
<b>Златиборски округ</b>	<b>14</b>	<b>396665</b>	<b>315034</b>	<b>144014</b>	<b>143909</b>	-	-	<b>12</b>	<b>93</b>	<b>171020</b>	<b>170965</b>	-	-	<b>5</b>	<b>50</b>
Косјерић	1	29139	85195	2012	2012	-	-	-	-	83183	83183	-	-	-	-
Косјерић	1	29139	85195	2012	2012	-	-	-	-	83183	83183	-	-	-	-
Нова Варош	1	81	32372	30874	30874	-	-	-	-	1498	1498	-	-	-	-
Бистрица на Лиму	1	81	32372	30874	30874	-	-	-	-	1498	1498	-	-	-	-
Пожега	1	52133	31298	3430	3362	-	-	7	61	27868	27865	-	-	1	2
Пожега	1	52133	31298	3430	3362	-	-	7	61	27868	27865	-	-	1	2
Прибој	2	73373	8374	6171	6164	-	-	3	4	2203	2176	-	-	4	23
Прибој	1	73373	8374	6171	6164	-	-	3	4	2203	2176	-	-	4	23
Пољице	1	-	-	-	-	-	-	-	-	-	-	-	-	-	-
Пријеполје	3	55967	11854	10768	10765	-	-	-	3	1086	1078	-	-	-	8
Пријеполје	1	48099	-	-	-	-	-	-	-	-	-	-	-	-	-
Пријеполје - теретна	1	7868	11854	10768	10765	-	-	-	3	1086	1078	-	-	-	8
Бродарево	1	-	-	-	-	-	-	-	-	-	-	-	-	-	-
Ужице	6	185972	145941	90759	90732	-	-	2	25	55182	55165	-	-	-	17
Севојно	1	-	-	-	-	-	-	-	-	-	-	-	-	-	-
Врднаца	1	246	-	-	-	-	-	-	-	-	-	-	-	-	-
Бранешци	1	1347	-	-	-	-	-	-	-	-	-	-	-	-	-
Златибор	1	759	-	-	-	-	-	-	-	-	-	-	-	-	-
Ужице	1	180757	-	-	-	-	-	-	-	-	-	-	-	-	-
Ужице - теретна	1	2863	145941	90759	90732	-	-	2	25	55182	55165	-	-	-	17
<b>Моравички округ</b>	<b>5</b>	<b>37111</b>	<b>406443</b>	<b>339168</b>	<b>339163</b>	-	-	-	<b>5</b>	<b>67275</b>	<b>67273</b>	-	-	-	<b>2</b>
Чачак	5	37111	406443	339168	339163	-	-	-	5	67275	67273	-	-	-	2
Заблаће	1	3431	663	259	259	-	-	-	-	404	404	-	-	-	-
Пријевор	1	1946	-	-	-	-	-	-	-	-	-	-	-	-	-
Драгачево	1	86	369364	313237	313237	-	-	-	-	56127	56127	-	-	-	-
Овчар Бања	1	-	-	-	-	-	-	-	-	-	-	-	-	-	-
Чачак	1	31648	36416	25672	25667	-	-	-	5	10744	10742	-	-	-	2
<b>Рашки округ</b>	<b>19</b>	<b>139136</b>	<b>296434</b>	<b>266377</b>	<b>266369</b>	-	-	<b>7</b>	<b>1</b>	<b>30057</b>	<b>30036</b>	-	-	<b>8</b>	<b>13</b>
Врњачка Бања	1	11796	301	111	111	-	-	-	-	190	190	-	-	-	-
Врњачка Бања	1	11796	301	111	111	-	-	-	-	190	190	-	-	-	-

**8-1. Промет путника и робе, по железничким станицама, 2004.** (наставак)

	Број ста- ница	Отпуто- вали путници	Укупно	Промет робе											
				утовар						истовар					
				укупно	колске пошиљке			денча- не	екс- пресне	укупно	колске пошиљке			денча- не	екс- пресне
					свега	унут- рашњи	међу- народ- ни				свега	унут- рашњи	међу- народ- ни		
Краљево	13	90163	36374	22363	22356	-	-	6	1	14011	13991	-	-	8	12
Матарушка Бања	1	3725	2760	2001	2001	-	-	-	-	759	759	-	-	-	-
Богutowачка Бања	1	476	2128	1842	1842	-	-	-	-	286	286	-	-	-	-
Милавчићи	1	6	-	-	-	-	-	-	-	-	-	-	-	-	-
Мрсаћ	1	678	-	-	-	-	-	-	-	-	-	-	-	-	-
Полумир	1	228	-	-	-	-	-	-	-	-	-	-	-	-	-
Ушће	1	4334	12247	11399	11399	-	-	-	-	848	848	-	-	-	-
Ратина	1	-	-	-	-	-	-	-	-	-	-	-	-	-	-
Адрани	1	797	465	350	350	-	-	-	-	115	115	-	-	-	-
Самаила	1	319	1584	1544	1544	-	-	-	-	40	40	-	-	-	-
Витановац	1	143	-	-	-	-	-	-	-	-	-	-	-	-	-
Витковац	1	141	-	-	-	-	-	-	-	-	-	-	-	-	-
Томића Брдо	1	-	-	-	-	-	-	-	-	-	-	-	-	-	-
Краљево	1	79316	17190	5227	5220	-	-	6	1	11963	11943	-	-	8	12
Рашка	5	37177	259759	243903	243902	-	-	1	-	15856	15855	-	-	-	1
Јошаничка Бања	1	5367	83	22	22	-	-	-	-	61	61	-	-	-	-
Пискања	1	5415	45458	45268	45268	-	-	-	-	190	190	-	-	-	-
Брвеник	1	6232	207369	192428	192428	-	-	-	-	14941	14941	-	-	-	-
Рашка	1	17647	1264	600	599	-	-	1	-	664	663	-	-	-	1
Рудница	1	2516	5585	5585	5585	-	-	-	-	-	-	-	-	-	-
Расински округ	10	50461	94089	21107	21103	-	-	3	1	72982	72969	-	-	2	11
Крушевац	4	13768	70673	10194	10192	-	-	1	1	60479	60477	-	-	-	2
Ђунис	1	1888	420	-	-	-	-	-	-	420	420	-	-	-	-
Дедина	1	70	8280	2771	2771	-	-	-	-	5509	5509	-	-	-	-
Крушевац	1	11810	61973	7423	7421	-	-	1	1	54550	54548	-	-	-	2
Кошеви	1	-	-	-	-	-	-	-	-	-	-	-	-	-	-
Трстеник	3	7823	3275	1264	1263	-	-	1	-	2011	2010	-	-	1	-
Стопања	1	348	30	-	-	-	-	-	-	30	29	-	-	1	-
Почековина	1	-	-	-	-	-	-	-	-	-	-	-	-	-	-
Трстеник	1	7475	3245	1264	1263	-	-	1	-	1981	1981	-	-	-	-
Ћићевац	3	28870	20141	9649	9648	-	-	1	-	10492	10482	-	-	1	9
Браљина	1	811	6	-	-	-	-	-	-	6	6	-	-	-	-
Ћићевац	1	9812	10339	3554	3554	-	-	-	-	6785	6785	-	-	-	-
Сталаћ	1	18247	9796	6095	6094	-	-	1	-	3701	3691	-	-	1	9
Нишавски округ	29	473683	398506	162034	161995	-	-	14	25	236472	236398	-	-	4	70
Алексинац	7	38121	38700	17994	17993	-	-	-	1	20706	20704	-	-	1	1
Корман	1	-	280	-	-	-	-	-	-	280	280	-	-	-	-
Адровац	1	-	-	-	-	-	-	-	-	-	-	-	-	-	-
Алексинац	1	25670	35176	15372	15371	-	-	-	1	19804	19802	-	-	1	1
Грејач	1	6505	3244	2622	2622	-	-	-	-	622	622	-	-	-	-
Лужане	1	202	-	-	-	-	-	-	-	-	-	-	-	-	-
Тесица	1	5619	-	-	-	-	-	-	-	-	-	-	-	-	-
Трњани	1	125	-	-	-	-	-	-	-	-	-	-	-	-	-
Дољевац	5	20545	1568	154	154	-	-	-	-	1414	1414	-	-	-	-
Дољевац	1	12730	1433	154	154	-	-	-	-	1279	1279	-	-	-	-
Белотинце	1	3234	135	-	-	-	-	-	-	135	135	-	-	-	-
Чапљинац	1	-	-	-	-	-	-	-	-	-	-	-	-	-	-
Малошиште	1	3464	-	-	-	-	-	-	-	-	-	-	-	-	-
Пуковац	1	1117	-	-	-	-	-	-	-	-	-	-	-	-	-
Ниш	15	395628	352562	142288	142250	-	-	14	24	210274	210202	-	-	3	69
Ђеле Кула	1	77	129	-	-	-	-	-	-	129	129	-	-	-	-
Нишка Бања	1	29	6592	2922	2922	-	-	-	-	3670	3670	-	-	-	-
Островица	1	22	20479	20379	20379	-	-	-	-	100	100	-	-	-	-
Трупале	1	1213	5329	4830	4830	-	-	-	-	499	499	-	-	-	-
Црвени Крст	1	30273	277295	99137	99137	-	-	-	-	178158	178158	-	-	-	-
Ниш	1	353897	31623	9635	9597	-	-	14	24	21988	21916	-	-	3	69
Ранжирна	1	-	11115	5385	5385	-	-	-	-	5730	5730	-	-	-	-
Палилула	1	3331	-	-	-	-	-	-	-	-	-	-	-	-	-
Палилулска рампа	1	161	-	-	-	-	-	-	-	-	-	-	-	-	-
Хаџићево	1	-	-	-	-	-	-	-	-	-	-	-	-	-	-
Пантелеј	1	4658	-	-	-	-	-	-	-	-	-	-	-	-	-
Просек	1	8	-	-	-	-	-	-	-	-	-	-	-	-	-
Матејевац	1	1002	-	-	-	-	-	-	-	-	-	-	-	-	-
Међурово	1	953	-	-	-	-	-	-	-	-	-	-	-	-	-
Сићево	1	4	-	-	-	-	-	-	-	-	-	-	-	-	-

**8-1. Промет путника и робе, по железничким станицама, 2004.** (наставак)

	Број ста- ница	Отпуто- вали путници	Укупно	Промет робе											
				утовар						истовар					
				укупно	колске пошиљке			денча- не	екс- пресне	укупно	колске пошиљке			денча- не	екс- пресне
					свега	унут- рашњи	међу- народ- ни				свега	унут- рашњи	међу- народ- ни		
Ражањ	1	-	-	-	-	-	-	-	-	-	-	-	-	-	-
Браљина	1	-	-	-	-	-	-	-	-	-	-	-	-	-	-
Сврљиг	1	19389	5676	1598	1598	-	-	-	-	4078	4078	-	-	-	-
Сврљиг	1	19389	5676	1598	1598	-	-	-	-	4078	4078	-	-	-	-
Топлички округ	5	5720	11562	3925	3925	-	-	-	-	7637	7636	-	-	-	1
Житорађа	1	468	406	-	-	-	-	-	-	406	406	-	-	-	-
Житорађа	1	468	406	-	-	-	-	-	-	406	406	-	-	-	-
Куршумлија	2	1101	6688	1542	1542	-	-	-	-	5146	5146	-	-	-	-
Куршумлија	1	997	6688	1542	1542	-	-	-	-	5146	5146	-	-	-	-
Косаничка Рача	1	104	-	-	-	-	-	-	-	-	-	-	-	-	-
Прокупље	2	4151	4468	2383	2383	-	-	-	-	2085	2084	-	-	-	1
Прокупље	1	3901	4362	2383	2383	-	-	-	-	1979	1978	-	-	-	1
Белољин	1	250	106	-	-	-	-	-	-	106	106	-	-	-	-
Пиротски округ	13	9834	103544	21045	21035	-	-	8	2	82499	82492	-	-	2	5
Бела Паланка	7	5096	4111	881	881	-	-	-	-	3230	3230	-	-	-	-
Бела Паланка	1	1179	4111	881	881	-	-	-	-	3230	3230	-	-	-	-
Клење	1	-	-	-	-	-	-	-	-	-	-	-	-	-	-
Ланиште	1	3780	-	-	-	-	-	-	-	-	-	-	-	-	-
Црвена Река	1	49	-	-	-	-	-	-	-	-	-	-	-	-	-
Чифлик	1	37	-	-	-	-	-	-	-	-	-	-	-	-	-
Долац	1	51	-	-	-	-	-	-	-	-	-	-	-	-	-
Ђурђево Поље	1	-	-	-	-	-	-	-	-	-	-	-	-	-	-
Димитровград	2	2082	40669	2587	2585	-	-	2	-	38082	38080	-	-	1	1
Димитровград	1	2082	40669	2587	2585	-	-	2	-	38082	38080	-	-	1	1
Димитровград - гранични прелаз	1	-	-	-	-	-	-	-	-	-	-	-	-	-	-
Пирот	4	2656	58764	17577	17569	-	-	6	2	41187	41182	-	-	1	4
Пирот	1	2588	58039	17531	17523	-	-	6	2	40508	40503	-	-	1	4
Станичење	1	35	-	-	-	-	-	-	-	-	-	-	-	-	-
Суково	1	20	725	46	46	-	-	-	-	679	679	-	-	-	-
Божурот	1	13	-	-	-	-	-	-	-	-	-	-	-	-	-
Јабланички округ	6	82486	12735	8303	8286	-	-	4	13	4432	4401	-	-	1	30
Лесковац	6	82486	12735	8303	8286	-	-	4	13	4432	4401	-	-	1	30
Брестовац	1	2983	674	330	330	-	-	-	-	344	344	-	-	-	-
Липовица	1	8463	-	-	-	-	-	-	-	-	-	-	-	-	-
Печењевце	1	790	75	-	-	-	-	-	-	75	75	-	-	-	-
Грделица	1	4430	1124	452	452	-	-	-	-	672	672	-	-	-	-
Предејане	1	5631	523	366	366	-	-	-	-	157	157	-	-	-	-
Лесковац	1	60189	10339	7155	7138	-	-	4	13	3184	3153	-	-	1	30
Пчињски округ	11	61320	139772	47434	47417	-	-	10	7	92338	92308	-	-	9	21
Бујановац	2	7049	58104	8422	8422	-	-	-	-	49682	49679	-	-	-	3
Бујановац	1	7049	58104	8422	8422	-	-	-	-	49682	49679	-	-	-	3
Грамада	1	-	-	-	-	-	-	-	-	-	-	-	-	-	-
Владичин Хан	5	25435	31039	5091	5088	-	-	-	3	25948	25946	-	-	1	1
Владичин Хан	1	23800	11678	4779	4776	-	-	-	3	6899	6897	-	-	1	1
Прибој Врањски	1	-	-	-	-	-	-	-	-	-	-	-	-	-	-
Сува Морава	1	499	19361	312	312	-	-	-	-	19049	19049	-	-	-	-
Џеп	1	-	-	-	-	-	-	-	-	-	-	-	-	-	-
Момин Камен	1	1136	-	-	-	-	-	-	-	-	-	-	-	-	-
Врање	3	21524	47183	33682	33668	-	-	10	4	13501	13479	-	-	8	14
Врањска Бања	1	-	26983	26413	26413	-	-	-	-	570	569	-	-	1	-
Врање	1	17475	16440	6714	6701	-	-	9	4	9726	9712	-	-	1	13
Ристовац	1	4049	3760	555	554	-	-	1	-	3205	3198	-	-	6	1



**8-1. Промет путника и робе, по железничким станицама, 2004.** (наставак)

	Број ста- ница	Отпуто- вали путници	Укупно	Промет робе											
				утовар						истовар					
				укупно	колске пошилјке			денча- не	екс- пресне	укупно	колске пошилјке			денча- не	екс- пресне
					свега	унут- рашњи	међу- народ- ни				свега	унут- рашњи	међу- народ- ни		
Прешево	1	7312	3446	239	239	-	-	-	-	3207	3204	-	-	-	3
Прешево	1	7312	3446	239	239	-	-	-	-	3207	3204	-	-	-	3
<b>Војводина</b>	<b>133</b>	<b>3065998</b>	<b>3650779</b>	<b>1569544</b>	<b>1569398</b>	-	-	<b>11</b>	<b>135</b>	<b>2081235</b>	<b>2081148</b>	-	-	<b>13</b>	<b>74</b>
<b>Северно - бачки округ</b>	<b>14</b>	<b>685228</b>	<b>400588</b>	<b>133858</b>	<b>133784</b>	-	-	<b>4</b>	<b>70</b>	<b>266730</b>	<b>266714</b>	-	-	<b>2</b>	<b>14</b>
Бачка Топола	1	84511	28188	16856	16856	-	-	-	-	11332	11332	-	-	-	-
Бачка Топола	1	84511	28188	16856	16856	-	-	-	-	11332	11332	-	-	-	-
Мали Иђош	1	6101	9393	7869	7869	-	-	-	-	1524	1524	-	-	-	-
Ловћенац	1	6101	9393	7869	7869	-	-	-	-	1524	1524	-	-	-	-
Суботица	12	594616	363007	109133	109059	-	-	4	70	253874	253858	-	-	2	14
Жедник	1	107041	4268	81	81	-	-	-	-	4187	4187	-	-	-	-
Наумовићево	1	650	156527	16038	16038	-	-	-	-	140489	140489	-	-	-	-
Суботица - фабрика	1	-	55412	51368	51368	-	-	-	-	4044	4044	-	-	-	-
Суботица	1	448807	135863	39178	39105	-	-	4	69	96685	96669	-	-	2	14
Бачки Виногради	1	-	-	-	-	-	-	-	-	-	-	-	-	-	-
Палић	1	5814	7579	246	246	-	-	-	-	7333	7333	-	-	-	-
Бајмок	1	21573	1868	1127	1126	-	-	-	1	741	741	-	-	-	-
Таванкут	1	10210	371	56	56	-	-	-	-	315	315	-	-	-	-
Себешић	1	521	1119	1039	1039	-	-	-	-	80	80	-	-	-	-
Габрић	1	-	-	-	-	-	-	-	-	-	-	-	-	-	-
Биково	1	-	-	-	-	-	-	-	-	-	-	-	-	-	-
Љутово	1	-	-	-	-	-	-	-	-	-	-	-	-	-	-
<b>Средње - банатски округ</b>	<b>18</b>	<b>144385</b>	<b>209815</b>	<b>112983</b>	<b>112983</b>	-	-	-	-	<b>96832</b>	<b>96829</b>	-	-	-	<b>3</b>
Зрењанин	10	112232	207575	111145	111145	-	-	-	-	96430	96427	-	-	-	3
Фаркаждин	1	-	-	-	-	-	-	-	-	-	-	-	-	-	-
Перлез	1	1467	141	-	-	-	-	-	-	141	141	-	-	-	-
Томашевац	1	2248	6767	-	-	-	-	-	-	6767	6767	-	-	-	-
Лукићево	1	11407	1098	1098	1098	-	-	-	-	-	-	-	-	-	-
Орловат	1	15493	3865	-	-	-	-	-	-	3865	3865	-	-	-	-
Сутјеска	1	659	42	42	42	-	-	-	-	-	-	-	-	-	-
Зрењанин фабрика	1	20386	43361	32603	32603	-	-	-	-	10758	10758	-	-	-	-
Елемир	1	5682	144966	72168	72168	-	-	-	-	72798	72798	-	-	-	-
Меленци	1	4476	-	-	-	-	-	-	-	-	-	-	-	-	-
Зрењанин	1	50414	7335	5234	5234	-	-	-	-	2101	2098	-	-	-	3
Нови Бечеј	5	30864	1981	1715	1715	-	-	-	-	266	266	-	-	-	-
Кумане	1	12070	308	308	308	-	-	-	-	-	-	-	-	-	-
Нови Бечеј	1	12543	1673	1407	1407	-	-	-	-	266	266	-	-	-	-
Бочар	1	696	-	-	-	-	-	-	-	-	-	-	-	-	-
Банататско Милошево Поље	1	5	-	-	-	-	-	-	-	-	-	-	-	-	-
Банатско Милошево	1	5550	-	-	-	-	-	-	-	-	-	-	-	-	-
Сечањ	3	1289	259	123	123	-	-	-	-	136	136	-	-	-	-
Сечањ	1	986	259	123	123	-	-	-	-	136	136	-	-	-	-
Бока	1	303	-	-	-	-	-	-	-	-	-	-	-	-	-
Конак	1	-	-	-	-	-	-	-	-	-	-	-	-	-	-
<b>Северно - банатски округ</b>	<b>11</b>	<b>100168</b>	<b>455475</b>	<b>264780</b>	<b>264778</b>	-	-	<b>2</b>	-	<b>190695</b>	<b>190693</b>	-	-	-	<b>2</b>
Кањижа	3	42545	27304	590	590	-	-	-	-	26714	26714	-	-	-	-
Кањижа	1	2395	1097	572	572	-	-	-	-	525	525	-	-	-	-
Хоргош	1	31362	26207	18	18	-	-	-	-	26189	26189	-	-	-	-
Ором	1	8788	-	-	-	-	-	-	-	-	-	-	-	-	-

**8-1. Промет путника и робе, по железничким станицама, 2004.** (наставак)

	Број ста- ница	Отпуто- вали путници	Укупно	Промет робе											
				утовар						истовар					
				укупно	колске пошилјке			денча- не	екс- пресне	укупно	колске пошилјке			денча- не	екс- пресне
					свега	унут- рашњи	међу- народ- ни				свега	унут- рашњи	међу- народ- ни		
Кикинда	3	10491	333400	218011	218009	-	-	2	-	115389	115388	-	-	-	1
Банатско Велико Село	1	-	2465	1435	1435	-	-	-	-	1030	1030	-	-	-	-
Кикинда	1	10491	330935	216576	216574	-	-	2	-	114359	114358	-	-	-	1
Мокрин	1	-	-	-	-	-	-	-	-	-	-	-	-	-	-
Сента	2	34957	92139	46179	46179	-	-	-	-	45960	45959	-	-	-	1
Сента	1	34957	92139	46179	46179	-	-	-	-	45960	45959	-	-	-	1
Богараш	1	-	-	-	-	-	-	-	-	-	-	-	-	-	-
Чока	3	12175	2632	-	-	-	-	-	-	2632	2632	-	-	-	-
Падеј	1	7555	-	-	-	-	-	-	-	-	-	-	-	-	-
Остојићево	1	-	2632	-	-	-	-	-	-	-	-	-	-	-	-
Чока	1	4620	-	-	-	-	-	-	-	2632	2632	-	-	-	-
<b>Јужно - банатски округ</b>	<b>20</b>	<b>52008</b>	<b>1286485</b>	<b>561734</b>	<b>561734</b>	-	-	-	-	<b>724751</b>	<b>724746</b>	-	-	<b>3</b>	<b>2</b>
Алибунар	3	5392	1253	43	43	-	-	-	-	1210	1210	-	-	-	-
Владимировац	1	2101	1248	43	43	-	-	-	-	1205	1205	-	-	-	-
Алибунар	1	1104	5	-	-	-	-	-	-	5	5	-	-	-	-
Банатски Карловац	1	2187	-	-	-	-	-	-	-	-	-	-	-	-	-
Бела Црква	3	53	31626	30971	30971	-	-	-	-	655	654	-	-	1	-
Јасеново	1	-	1086	491	491	-	-	-	-	595	595	-	-	-	-
Бела Црква	1	53	180	120	120	-	-	-	-	60	59	-	-	1	-
Б. Црква - шљункара	1	-	30360	30360	30360	-	-	-	-	-	-	-	-	-	-
Вршац	2	5908	196434	11537	11537	-	-	-	-	184897	184895	-	-	1	1
Уљма	1	1111	22314	2379	2379	-	-	-	-	19935	19935	-	-	-	-
Вршац	1	4797	174120	9158	9158	-	-	-	-	164962	164960	-	-	1	1
Ковачица	4	18551	55944	27638	27638	-	-	-	-	28306	28306	-	-	-	-
Црепаја	1	992	14	14	14	-	-	-	-	-	-	-	-	-	-
Дебелјача	1	7028	534	88	88	-	-	-	-	446	446	-	-	-	-
Ковачица	1	6310	37701	27536	27536	-	-	-	-	10165	10165	-	-	-	-
Уздин	1	4221	17695	-	-	-	-	-	-	17695	17695	-	-	-	-
Панчево	6	21669	1001060	491441	491441	-	-	-	-	509619	509617	-	-	1	1
Јабука	1	-	-	-	-	-	-	-	-	-	-	-	-	-	-
Качарево	1	1875	843	129	129	-	-	-	-	714	714	-	-	-	-
Банатско Ново Село	1	709	-	-	-	-	-	-	-	-	-	-	-	-	-
Панчево Варош	1	2935	982099	484140	484140	-	-	-	-	497959	497957	-	-	1	1
Панчево Главна	1	16141	18118	7172	7172	-	-	-	-	10946	10946	-	-	-	-
Панчево Војловица	1	9	-	-	-	-	-	-	-	-	-	-	-	-	-
Пландиште	2	435	168	104	104	-	-	-	-	64	64	-	-	-	-
Велика Греда	1	-	-	-	-	-	-	-	-	-	-	-	-	-	-
Банатско Пландиште	1	435	168	104	104	-	-	-	-	64	64	-	-	-	-
<b>Западно - бачки округ</b>	<b>21</b>	<b>512881</b>	<b>215597</b>	<b>92012</b>	<b>92000</b>	-	-	<b>2</b>	<b>10</b>	<b>123585</b>	<b>123574</b>	-	-	<b>3</b>	<b>8</b>
Апатин	5	100318	13019	2341	2341	-	-	-	-	10678	10678	-	-	-	-
Сонта	1	54429	21	-	-	-	-	-	-	21	21	-	-	-	-
Апатин - фабрика	1	-	1088	1088	1088	-	-	-	-	-	-	-	-	-	-
Купусина	1	202	79	-	-	-	-	-	-	79	79	-	-	-	-
Апатин	1	3034	10401	1253	1253	-	-	-	-	9148	9148	-	-	-	-
Пригревица	1	42653	1430	-	-	-	-	-	-	1430	1430	-	-	-	-
Кула	3	87747	85481	51617	51617	-	-	-	-	33864	33864	-	-	-	-
Кула	1	36783	19644	6209	6209	-	-	-	-	13435	13435	-	-	-	-
Црвенка	1	27791	64690	44800	44800	-	-	-	-	19890	19890	-	-	-	-
Сивац	1	23173	1147	608	608	-	-	-	-	539	539	-	-	-	-

**8-1. Промет путника и робе, по железничким станицама, 2004.** (наставак)

	Број ста- ница	Отпуто- вали путници	Укупно	Промет робе											
				утовар						истовар					
				укупно	колске пошилјке			денча- не	екс- пресне	укупно	колске пошилјке			денча- не	екс- пресне
					свега	унут- рашњи	међу- народ- ни				свега	унут- рашњи	међу- народ- ни		
Оџаци	6	67053	72653	31100	31097	-	-	2	1	41553	41550	-	-	2	1
Богојево	1	3693	549	299	299	-	-	-	-	250	250	-	-	-	-
Богојево Село	1	8661	-	-	-	-	-	-	-	-	-	-	-	-	-
Ратково	1	6920	712	-	-	-	-	-	-	712	712	-	-	-	-
Оџаци	1	9589	66688	30403	30400	-	-	2	1	36285	36282	-	-	2	1
Оџаци Калварија	1	15622	3037	398	398	-	-	-	-	2639	2639	-	-	-	-
Каравуково	1	22568	1667	-	-	-	-	-	-	1667	1667	-	-	-	-
Сомбор	7	257763	44444	6954	6945	-	-	-	9	37490	37482	-	-	1	7
Кљајићево	1	36226	118	-	-	-	-	-	-	118	118	-	-	-	-
Чонопља	1	12124	104	-	-	-	-	-	-	104	104	-	-	-	-
Светозар															
Милетић	1	7420	66	-	-	-	-	-	-	66	66	-	-	-	-
Алекса Шантић	1	12832	-	-	-	-	-	-	-	-	-	-	-	-	-
Буковички															
Салаши	1	2024	752	232	232	-	-	-	-	520	520	-	-	-	-
Сомбор	1	182944	43404	6722	6713	-	-	-	9	36682	36674	-	-	1	7
Александрово пред.	1	4193	-	-	-	-	-	-	-	-	-	-	-	-	-
<b>Јужно- бачки округ</b>	<b>29</b>	<b>859707</b>	<b>807004</b>	<b>318371</b>	<b>318317</b>	-	-	<b>1</b>	<b>53</b>	<b>488633</b>	<b>488596</b>	-	-	<b>4</b>	<b>33</b>
Бач	1	-	16601	14844	14844	-	-	-	-	1757	1757	-	-	-	-
Бач	1	-	16601	14844	14844	-	-	-	-	1757	1757	-	-	-	-
Бачка Паланка	2	5775	25359	10312	10312	-	-	-	-	15047	15047	-	-	-	-
Гајдобра	1	5775	948	244	244	-	-	-	-	704	704	-	-	-	-
Бачка Паланка	1	-	24411	10068	10068	-	-	-	-	14343	14343	-	-	-	-
Бачки Петровац	2	795	2492	1752	1752	-	-	-	-	740	740	-	-	-	-
Петровац-Гложањ	1	108	758	231	231	-	-	-	-	527	527	-	-	-	-
Бачки Маглић	1	687	1734	1521	1521	-	-	-	-	213	213	-	-	-	-
Беочин	1	-	164653	8660	8660	-	-	-	-	155993	155993	-	-	-	-
Беочин	1	-	164653	8660	8660	-	-	-	-	155993	155993	-	-	-	-
Бечеј	2	-	4730	3237	3237	-	-	-	-	1493	1493	-	-	-	-
Бачко Градиште	1	-	725	-	-	-	-	-	-	725	725	-	-	-	-
Бечеј	1	-	4005	3237	3237	-	-	-	-	768	768	-	-	-	-
Жабалъ	3	-	52511	26446	26446	-	-	-	-	26065	26065	-	-	-	-
Госпојинци	1	-	40	-	-	-	-	-	-	40	40	-	-	-	-
Жабалъ	1	-	50919	25433	25433	-	-	-	-	25486	25486	-	-	-	-
Чуруг	1	-	1552	1013	1013	-	-	-	-	539	539	-	-	-	-
Град Нови Сад	10	627964	372676	174021	173971	-	-	1	49	198655	198618	-	-	4	33
Петроварадин	1	20644	15626	1353	1353	-	-	-	-	14273	14273	-	-	-	-
Нови Сад	1	593027	20347	10057	10008	-	-	-	49	10290	10256	-	-	1	33
Нови Сад - ранжирна	1	-	183006	71102	71101	-	-	1	-	111904	111901	-	-	3	-
Лединци	1	-	-	-	-	-	-	-	-	-	-	-	-	-	-
Каћ	1	688	-	-	-	-	-	-	-	-	-	-	-	-	-
Подбаре	1	-	129615	81285	81285	-	-	-	-	48330	48330	-	-	-	-
Римски Шанчеви	1	92	8859	814	814	-	-	-	-	8045	8045	-	-	-	-
Кисач	1	9151	12743	9316	9316	-	-	-	-	3427	3427	-	-	-	-
Футог	1	1226	2480	94	94	-	-	-	-	2386	2386	-	-	-	-
Степанићево	1	3136	-	-	-	-	-	-	-	-	-	-	-	-	-
Сремски Карловци	2	16266	4818	320	320	-	-	-	-	4498	4498	-	-	-	-
Сремски Карловци	1	14837	4818	320	320	-	-	-	-	4498	4498	-	-	-	-
Карловачки Виногради	1	1429	-	-	-	-	-	-	-	-	-	-	-	-	-
Темерин	1	-	2682	1656	1656	-	-	-	-	1026	1026	-	-	-	-
Темерин	1	-	2682	1656	1656	-	-	-	-	1026	1026	-	-	-	-

**8-1. Промет путника и робе, по железничким станицама, 2004.** (наставак)

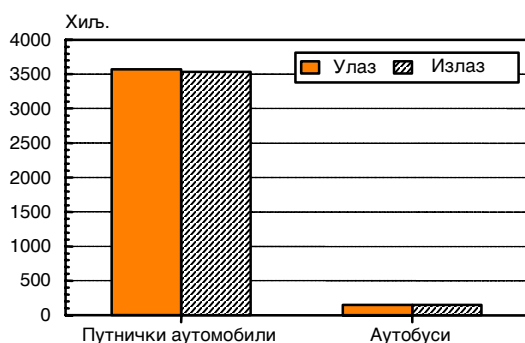
	Број ста- ница	Отпуто- вали путници	Укупно	Промет робе											
				утовар						истовар					
				укупно	колске пошилике			денча- не	екс- пресне	укупно	колске пошилике			денча- не	екс- пресне
					свега	унут- рашњи	међу- народ- ни				свега	унут- рашњи	међу- народ- ни		
Тител	3	1798	344	108	108	-	-	-	-	236	236	-	-	-	-
Тител	1	1278	197	-	-	-	-	-	-	197	197	-	-	-	-
Шајкаш	1	520	-	-	-	-	-	-	-	-	-	-	-	-	-
Будисава	1	-	147	108	108	-	-	-	-	39	39	-	-	-	-
Врбас	2	207109	160140	77015	77011	-	-	-	4	83125	83123	-	-	-	2
Змајево	1	21260	9367	8800	8800	-	-	-	-	567	567	-	-	-	-
Врбас	1	185849	150773	68215	68211	-	-	-	4	82558	82556	-	-	-	2
<b>Сремски округ</b>	<b>20</b>	<b>711621</b>	<b>275815</b>	<b>85806</b>	<b>85802</b>	-	-	<b>2</b>	<b>2</b>	<b>190009</b>	<b>189996</b>	-	-	<b>1</b>	<b>12</b>
Инђија	3	266077	28976	14043	14042	-	-	-	1	14933	14931	-	-	-	2
Бешка	1	105494	7553	746	746	-	-	-	-	6807	6806	-	-	-	1
Чортановци	1	70482	-	-	-	-	-	-	-	-	-	-	-	-	-
Инђија	1	90101	21423	13297	13296	-	-	-	1	8126	8125	-	-	-	1
Рума	7	173102	138465	10126	10124	-	-	2	-	128339	128334	-	-	-	5
Путинци	1	23843	1812	79	79	-	-	-	-	1733	1733	-	-	-	-
Рума	1	88211	134574	8718	8716	-	-	2	-	125856	125851	-	-	-	5
Кленак	1	10580	-	-	-	-	-	-	-	-	-	-	-	-	-
Буђановци	1	16054	-	-	-	-	-	-	-	-	-	-	-	-	-
Никинци	1	24694	1704	1329	1329	-	-	-	-	375	375	-	-	-	-
Платичево	1	9469	375	-	-	-	-	-	-	375	375	-	-	-	-
Вогањ	1	251	-	-	-	-	-	-	-	-	-	-	-	-	-
Сремска Митровица	3	96958	44826	30510	30510	-	-	-	-	14316	14314	-	-	-	2
Сремска Митровица	1	89331	33908	20653	20653	-	-	-	-	13255	13253	-	-	-	2
Сремска Рача Нова	1	481	-	-	-	-	-	-	-	-	-	-	-	-	-
Мартинци	1	7146	10918	9857	9857	-	-	-	-	1061	1061	-	-	-	-
Стара Пазова	3	68400	15334	3330	3330	-	-	-	-	12004	12000	-	-	1	3
Нова Пазова	1	28479	3062	178	178	-	-	-	-	2884	2882	-	-	1	1
Стара Пазова	1	38880	12272	3152	3152	-	-	-	-	9120	9118	-	-	-	2
Голубинци	1	1041	-	-	-	-	-	-	-	-	-	-	-	-	-
Шид	4	107084	48214	27797	27796	-	-	-	1	20417	20417	-	-	-	-
Кукујевци - Ердевик	1	6281	9957	9734	9734	-	-	-	-	223	223	-	-	-	-
Шид	1	100803	36268	17828	17827	-	-	-	1	18440	18440	-	-	-	-
Моровић	1	-	95	95	95	-	-	-	-	-	-	-	-	-	-
Вишњићево	1	-	1894	140	140	-	-	-	-	1754	1754	-	-	-	-

## 9. УСЛУГЕ У ДРУМСКОМ САОБРАЋАЈУ

За гранични промет који се односи на робу дати су подаци из 2002. године због тога што је, из техничких разлога, одговарајући царински материјал био недоступан у тренутку издавања ове публикације.

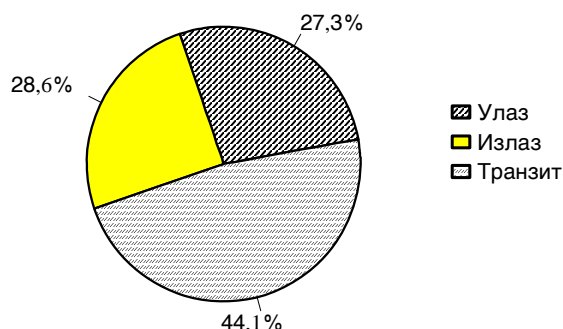
На територији Републике Србије у 2004. години регистровано је 1.861.147 друмских превозних средстава, што је за 5% више него 2003. године. Преко 3/4 друмских превозних средстава су путнички аутомобили којих, у односу на 2003. годину, има за 4,8% више. Највећи раст, од 14%, забележен је код врсте "специјална теретна возила".

Граф. 9.1. ГРАНИЧНИ ПРОМЕТ ПУТНИЧКИХ МОТОРНИХ ВОЗИЛА, 2004.



Током 2004. године преко друмских граничних прелаза ушло је 3720 хиљ. путничких возила, од чега је 67,8% возила са страном регистарском ознаком. У истој години у земљу је ушло 147 хиљ. аутобуса.

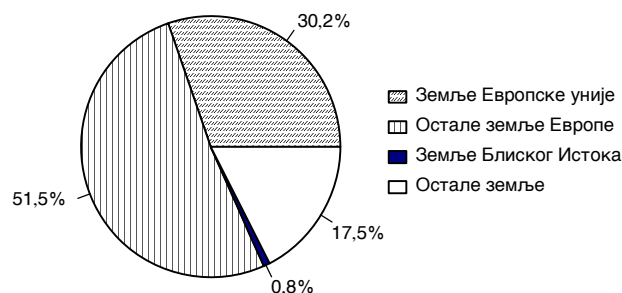
Граф. 9.2. ГРАНИЧНИ ПРОМЕТ ТЕРЕТНИХ ПРЕВОЗНИХ СРЕДСТАВА, 2004.



Око трећине путничких аутомобила ушло је преко граничних прелаза с Босном и Херцеговином. Значајнији по учешћу у укупном обиму промета су и гранични прелази с

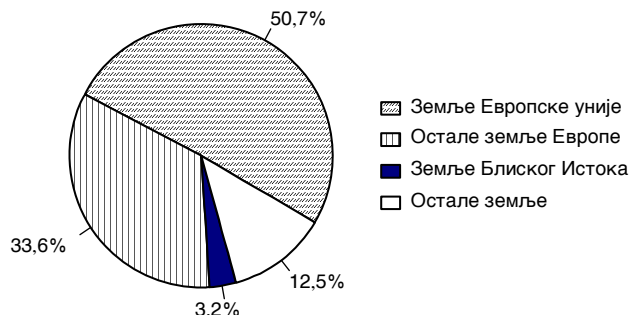
Мађарском (23,4%) и Хрватском (22,8%). Најбројнија страна регистрација је регистарска ознака Босне и Херцеговине. С том регистрацијом ушло је у земљу скоро 706 хиљ. путничких возила или 19%.

Граф. 9.3. ИЗВОЗ, ПО ГРУПАМА ЗЕМАЉА ИСТОВАРА РОБЕ, 2004. Структура



У 2004. години број саобраћајних незгода већи је за 8% у односу на 2003. годину. Број саобраћајних незгода с погинулим лицима већи је у односу на претходну годину за 12,2%, тј. било је 863 саобраћајне незгоде с погинулим лицима. У 2003. години на нашим путевима погинуло је 953 лица, тј. за 11,1% више него у 2003. години. Број лица која су погинула у насељу (671) неупоредиво је већи од броја лица која су погинула ван насеља (282). Највећи број саобраћајних незгода с погинулим или повређеним лицима догодио се између 18 и 20 часова.

Граф. 9.4. УВОЗ, ПО ГРУПАМА ЗЕМАЉА УТОВАРА РОБЕ, 2004. Структура



## 9-1. Развој друмског саобраћаја, 1995 – 2004.

	Регистрована друмска моторна и прикључна возила <sup>1)2)3)</sup>								
	мотоцикли	путнички аутомобили	специјална путничка возила	аутобуси	теретна возила	специјална теретна возила	радна возила	вучна возила	прикључна возила
1995	38900	1360349	16752	11136	92253	21550	2604	309903	156187
1996	39130	1397047	17496	11295	95753	22048	2595	311823	157716
1997	39904	1583817	19504	12022	108064	23883	2610	313871	160009
1998	40743	1749115	20955	12659	120349	25411	2643	315584	161161
1999	35547	1572601	20582	39053	78301	23853	2430	325509	162577
2000	13262	1273746	13592	8949	91918	19086	1320	115305	91062
2001	13097	1382396	16723	9287	99019	22143	1705	117687	93300
2002	12339	1343658	15548	8911	96890	22554	1352	119031	94249
2003	13287	1388109	16107	9144	101433	24713	1483	121377	96509
2004	14824	1455060	16525	9209	110075	28179	1635	125873	99767

<sup>1)</sup> У 1985. години извршен је попис друмских моторних и прикључних возила од стране републичких и покрајинских секретаријата за унутрашње послове, што је условило значајно смањење броја возила по појединим врстама због елиминисања возила којима је истекла регистрација, односно возила којима у року од месец дана од истека последње регистрације није продужена важност регистрационе исправе. Такође, новом методологијом, према којој је извршен попис возила, измењене су врсте возила у односу на раније године, у складу с решењима датим у закону о основама безбедности саобраћаја на путевима.

<sup>2)</sup> Разлика у подацима између 1999. и 2000. године је настала због немогућности МУП-а Србије да из фонда регистрованих возила за 1999. годину издвоји возила којима је истекла регистрација, а која нису отписана.

<sup>3)</sup> МУП Војводине, за разлику од МУП-а Србије, није у могућности да издвоји пољопривредне тракторе од осталих вучних возила, нити прикључна возила за тракторе од прикључних возила за друмске тракторе, што је резултирало великом разликом која се појавила од 2000. године код вучних и прикључних возила.

## 9-2. Гранични промет моторних возила, путника и робе – улаз, 1995 – 2004.

	Путничка превозна средства						Путници	Теретни аутомобили					
	путнички аутомобили		аутобуси		мотоцикли			улаз			транзит - улаз		
	укупно	регистрација СЦГ	укупно	регистрација СЦГ	укупно	регистрација СЦГ		укупно	регистрација СЦГ	роба, t	укупно	регистрација СЦГ	роба, t
1995	3353782	1249146	120914	50329	11882	1026	11007715	...	...	...	...	...	...
1996	1872968	885333	105885	41598	16518	494	7725812	141430	43306	2334167	59241	4881	910493
1997	2017128	841889	105949	38207	3368	197	8775795	217662	100840	3718009	99125	4005	1554972
1998	2504473	784459	113234	54836	5839	2482	12837476	157667	59198	2615540	136247	4893	2037848
1999	1907116	674045	69024	33762	2098	831	8122057	121292	59754	2136400	74032	3153	1174945
2000	1978161	960012	70346	29714	1581	829	6443937	175092	93942	3218362	87210	3064	1415853
2001	3036439	1254791	131613	59809	1943	1096	11980288	181490	97139	3092929	111393	6357	1679609
2002	2899215	1043858	142088	61414	858	345	12646078	227801	113495	6693576	247411	5773	3566489
2003	2769182	800385	138933	52818	385	173	12611675	...	...	...	...	...	...
2004	3569300	1138333	147007	58740	3425	1410	13944295	237191	132964	3797957	384265	15467	5534829

## 9-3. Гранични промет моторних возила и путника – излаз, 1995 – 2004.

	Путничка превозна средства						Путници	Теретни аутомобили					
	путнички аутомобили		аутобуси		мотоцикли			излаз			транзит - излаз		
	укупно	регист- рација СЦГ	укупно	регист- рација СЦГ	укупно	регист- рација СЦГ		укупно	регист- рација СЦГ	роба, t	укупно	регист- рација СЦГ	роба, t
1995	3094107	1146069	111992	49557	11706	1044	9790884	...	...	...	...	...	...
1996	1641508	793290	104013	43176	16581	2052	6857279	112079	39445	1424544	59241	4881	910493
1997	1808788	996480	108795	41377	3206	226	7069926	183872	67207	2681809	99125	4005	1554972
1998	2208769	743864	111541	53917	5820	2476	11629921	202021	83090	2726763	136247	4893	2037848
1999	1826085	654439	68581	34160	2022	769	7892368	110372	52306	1666644	74032	3153	1174945
2000	1497804	585857	68648	29948	1570	800	6086922	142106	78970	2288127	87210	3064	1415853
2001	2883840	1223482	127165	59460	2532	1592	11216188	149345	82640	2206605	111393	6357	1679609
2002	2705177	1025090	139635	61866	705	317	11806177	196614	111843	3222827	247411	5773	3566489
2003	2597407	800859	139284	53788	354	171	12040644	...	...	...	...	...	...
2004	3530216	1203213	149660	60003	3717	1407	13190178	248737	154082	3382692	384265	15467	5534829

9-4. Радови на путевима, 2004.<sup>1)</sup>

	Јединица мере	Завршени радови од почетка градње (метара - вредност радова)	Завршени и незавршени радови у току године (метара - вредност радова)
<b>Укупна вредност радова</b>	<b>хиљ. дин.</b>	<b>23536082</b>	<b>29194894</b>
<b>Путеви - вредност радова</b>	<b>хиљ. дин.</b>	<b>21712754</b>	<b>26737958</b>
<b>Изградња путева</b>	<b>m</b>	<b>627301</b>	<b>637077</b>
	<b>хиљ. дин.</b>	<b>2969877</b>	<b>5482091</b>
Побољшање постојећих грађевина	хиљ. дин.	4064293	4964205
Велике оправке	хиљ. дин.	1763037	2959797
Редовно одржавање и поправке	хиљ. дин.	12915547	13331865
<b>Мостови и вијадукти</b>	<b>хиљ. дин.</b>	<b>1821955</b>	<b>1710153</b>
Изградња	хиљ. дин.	1391369	1177467
Побољшање постојећих грађевина	хиљ. дин.	5159	79826
Велике оправке	хиљ. дин.	321527	347887
Редовно одржавање и поправке	хиљ. дин.	103900	104973
<b>Тунели и подземни пролази</b>	<b>хиљ. дин.</b>	<b>1373</b>	<b>746783</b>
Изградња	хиљ. дин.	215	660523
Побољшање постојећих грађевина	хиљ. дин.	1158	86260
Велике оправке	хиљ. дин.	-	-
Редовно одржавање и поправке	хиљ. дин.	-	-

<sup>1)</sup> Извор података: статистика грађевинарства. Види напомене у уводном делу.

## 9-5. Завршени радови на путевима, од почетка градње до краја 2004.

	Јединица мере	Република Србија <sup>1)</sup>				Јединица мере	Република Србија <sup>1)</sup>		
		укупно	централна Србија	Војводина			укупно	централна Србија	Војводина
<b>Завршени радови од почетка градње</b>	<b>хиљ. дин.</b>	<b>23536082</b>	<b>16691885</b>	<b>6844197</b>	<b>Велике оправке путева</b>	<b>хиљ. дин.</b>	<b>1763037</b>	<b>454825</b>	<b>1308212</b>
Путеви - вредност радова	хиљ. дин.	21712754	15025223	6687531	Аутопутеви	хиљ. дин.	356246	-	356246
<b>Изградња нових путева</b>	<b>m</b>	<b>627301</b>	<b>334105</b>	<b>293196</b>	Остали путеви	хиљ. дин.	472022	68748	403274
	<b>хиљ. дин.</b>	<b>2969877</b>	<b>1016121</b>	<b>1953756</b>	Остали путеви и улице	хиљ. дин.	934769	386077	548692
Аутопутеви	метара	107038	27038	80000	<b>Одржавање путева</b>	<b>хиљ. дин.</b>	<b>12915547</b>	<b>10336230</b>	<b>2579317</b>
	хиљ. дин.	462616	83095	379521	Аутопутеви	хиљ. дин.	1419753	992009	427744
Остали путеви	метара	66555	46083	20472	Остали путеви	хиљ. дин.	6662224	4941815	1720409
	хиљ. дин.	588428	91412	497016	Остали путеви и улице	хиљ. дин.	4833570	4402406	431164
Остали путеви и улице	метара	453708	260984	192724	<b>Мостови и вијадукти</b>	<b>хиљ. дин.</b>	<b>1821955</b>	<b>1665289</b>	<b>156666</b>
	хиљ. дин.	1918833	841614	1077219	Изградња	хиљ. дин.	1391369	1387820	3549
<b>Реконструкција и модернизација путева</b>	<b>хиљ. дин.</b>	<b>4064293</b>	<b>3218047</b>	<b>846246</b>	Реконструкције	хиљ. дин.	5159	5159	-
Аутопутеви	хиљ. дин.	225680	225680	-	Велике оправке	хиљ. дин.	321527	245984	75543
					Одржавање	хиљ. дин.	103900	26326	77574
Остали путеви	хиљ. дин.	1979403	1586300	393103	<b>Тунели и подземни пролази</b>	<b>хиљ. дин.</b>	<b>1373</b>	<b>1373</b>	<b>-</b>
Остали путеви и улице	хиљ. дин.	1859210	1406067	453143	Изградња	хиљ. дин.	215	215	-
					Реконструкције	хиљ. дин.	1158	1158	-
					Велике оправке	хиљ. дин.	-	-	-
					Одржавање	хиљ. дин.	-	-	-

<sup>1)</sup> Без извођача с Косова и Метохије.

**9-6. Укупан гранични промет моторних возила и путника, по месецима, 2004.<sup>1)</sup>**

	Превозна средства						Путници					
	улаз			излаз			улаз			излаз		
	укупно	домаћа	страна	укупно	домаћа	страна	укупно	домаћи	страни	укупно	домаћи	страни
<b>Укупно</b>	<b>3719732</b>	<b>1198483</b>	<b>2521249</b>	<b>3683593</b>	<b>1203213</b>	<b>2480380</b>	<b>13943529</b>	<b>4512383</b>	<b>9431146</b>	<b>13189728</b>	<b>4442750</b>	<b>8746978</b>
Јануар	208329	77359	130970	221406	84431	136975	819550	297235	522315	817409	288302	529107
Фебруар	201682	75899	125783	225676	75353	150323	723987	271508	452479	723364	263614	459750
Март	249957	89523	160434	246969	92428	154541	803577	306489	497088	801917	334762	467155
Април	286274	102049	184225	258818	99681	159137	1027417	371487	655930	964015	372517	591498
Мај	257188	91422	165766	338313	88822	249491	1026450	361941	664509	963675	314818	648857
Јун	274911	92973	181938	263341	92880	170461	1064673	359896	704777	1057254	369523	687731
Јул	505109	118071	387038	506224	118883	387341	1978466	499684	1478782	1717590	470380	1247210
Август	533210	127952	405258	493249	125771	367478	2133780	521125	1612655	2004210	509471	1494739
Септембар	335240	111385	223855	329335	112168	217167	1291903	415383	876520	1236717	406399	830318
Октобар	322285	116914	205371	294041	114333	179708	1109082	407547	701535	1080542	414285	666257
Новембар	248809	94853	153956	260118	102590	157528	846601	320226	526375	871942	337856	534086
Децембар	296738	100083	196655	246103	95873	150230	1118043	379862	738181	950793	360523	590270

<sup>1)</sup> Без малограничног промета возила.**9-7. Укупан гранични промет моторних возила и путника, по граничним земљама, 2004.**

	Улаз			Излаз		
	укупно	домаћа возила	страна возила	укупно	домаћа возила	страна возила
<b>Укупан промет</b>						
Возила	3719732	1198483	2521249	3683593	1203213	2480380
Путнички аутомобили	3569300	1138333	2430967	3530216	1141803	2388413
Аутобуси	147007	58740	88267	149660	60003	89657
Мотоцикли	3425	1410	2015	3717	1407	2310
Путници	13944295	4512515	9431780	13190178	4442593	8747585
Путнички аутомобили	9387690	2945376	6442314	8669060	2863418	5805642
Аутобуси	4553780	1566164	2987616	4518389	1578343	2940046
Мотоцикли	2825	975	1850	2729	832	1897
<b>Босна и Херцеговина (са РС)</b>						
Возила	1236043	509378	726665	1279732	497240	782492
Путнички аутомобили	1184076	487847	696229	1228029	476211	751818
Аутобуси	48801	20188	28613	48277	19670	28607
Мотоцикли	3166	1343	1823	3426	1359	2067
Путници	3179416	1375383	1804033	3142671	1333614	1809057
Путнички аутомобили	2137651	960856	1176795	2111433	926189	1185244
Аутобуси	1039250	413620	625630	1028863	406633	622230
Мотоцикли	2515	907	1608	2375	792	1583
<b>Бугарска</b>						
Возила	335078	95462	239616	328863	93685	235178
Путнички аутомобили	315894	89099	226795	308228	87282	220946
Аутобуси	19182	6361	12821	20635	6403	14232
Мотоцикли	2	2	-	-	-	-
Путници	2304217	679324	1624893	2152823	620554	1532269
Путнички аутомобили	1348415	408578	939837	1180821	357310	823511
Аутобуси	955798	270743	685055	972002	263244	708758
Мотоцикли	3	3	-	-	-	-
<b>Мађарска</b>						
Возила	869954	319674	550280	923976	327716	596260
Путнички аутомобили	841495	308360	533135	894932	316541	578391
Аутобуси	28356	11249	17107	28960	11127	17833
Мотоцикли	103	65	38	84	48	36
Путници	3284157	1228796	2055361	3165611	1225375	1940236
Путнички аутомобили	2339440	894494	1444946	2239890	889846	1350044
Аутобуси	944612	334237	610375	925654	335489	590165
Мотоцикли	105	65	40	67	40	27
<b>Македонија</b>						
Возила	188562	51261	137301	194525	51197	143328
Путнички аутомобили	175681	45237	130444	182114	45143	136971
Аутобуси	12881	6024	6857	12411	6054	6357



### 9-7. Укупан гранични промет моторних возила и путника, по граничним земљама, 2004. (наставак)

	Улаз			Излаз		
	укупно	домаћа возила	страна возила	укупно	домаћа возила	страна возила
Путници	1040096	331401	708695	1034462	330718	703744
Путнички аутомобили	577005	140873	436132	592068	139172	452896
Аутобуси	463091	190528	272563	442394	191546	250848
Румунија						
Возила	131683	51994	79689	129756	51370	78386
Путнички аутомобили	126101	49722	76379	124141	49039	75102
Аутобуси	5546	2272	3274	5595	2331	3264
Мотоцикли	36	-	36	20	-	20
Путници	579537	210446	369091	543650	200758	342892
Путнички аутомобили	376412	149298	227114	351462	140350	211112
Аутобуси	203071	61148	141923	192161	60408	131753
Мотоцикли	54	-	54	27	-	27
Хрватска						
Возила	847051	142909	704142	718870	154045	564825
Путнички аутомобили	822942	135773	687169	693216	145249	547967
Аутобуси	23991	7136	16855	25467	8796	16671
Мотоцикли	118	-	118	187	-	187
Путници	3168779	520151	2648628	2751845	554616	2197229
Путнички аутомобили	2400435	343893	2056542	1984171	361123	1623048
Аутобуси	768196	176257	591939	767416	193493	573923
Мотоцикли	147	-	147	258	-	258
Остало						

### 9-8. Улаз путничких моторних возила и путника у Републику Србију, 2004. <sup>1)</sup>

	Превозна средства				Путници <sup>2)</sup>			
	укупно	путнички аутомобили	аутобуси	мотоцикли	укупно	путничким аутомобилима	аутобусима	мотоциклима
<b>УКУПНО</b>	<b>3719732</b>	<b>3569300</b>	<b>147007</b>	<b>3425</b>	<b>13944269</b>	<b>9387679</b>	<b>4553767</b>	<b>2823</b>
<b>Домаће регистрације</b>	<b>1198483</b>	<b>1138333</b>	<b>58740</b>	<b>1410</b>	<b>4512515</b>	<b>2945376</b>	<b>1566164</b>	<b>975</b>
<b>Стране регистрације</b>	<b>2521249</b>	<b>2430967</b>	<b>88267</b>	<b>2015</b>	<b>9431754</b>	<b>6442303</b>	<b>2987616</b>	<b>1848</b>
Албанија	3	1	2	-	38	3	35	-
Аустрија	93609	92022	1586	1	286906	234383	52522	1
Белгија	1316	1308	8	-	3981	3662	319	-
Босна и Херцеговина	705748	685562	18364	1822	1580406	1197896	380903	1607
Бугарска	158373	148207	10166	-	929798	483690	446108	-
Велика Британија	530	520	10	-	1659	1342	317	-
Грчка	1666	1456	210	-	10815	3723	7092	-
Данска	1926	1836	90	-	7328	4378	2950	-
Италија	14672	14660	12	-	41809	41361	448	-
Луксембург	316	316	-	-	859	859	-	-
Мађарска	134800	130842	3924	34	472408	329415	142958	35
Немачка	99899	97830	2065	4	390737	314540	76193	4
Пољска	7579	6598	981	-	60815	22952	37863	-
Република Македонија	2132	2059	72	1	8833	6934	1898	1
Румунија	55612	53265	2312	35	255058	156011	98994	53
Словачка	9717	8790	927	-	51314	19417	31897	-
Словенија	1872	1796	76	-	6081	3783	2298	-
Турска	1407	1389	18	-	5174	4481	693	-
Украјина	1149	1073	76	-	4371	2219	2152	-
Француска	3409	3368	41	-	10431	8923	1508	-
Холандија	8217	8190	27	-	25084	24117	967	-
Хрватска	77527	75322	2205	-	331834	265634	66200	-
Чешка Република	9645	8955	690	-	51059	25131	25928	-
Швајцарска	46852	45791	1061	-	170687	131458	39229	-
Шведска	3851	3767	84	-	13371	10297	3074	-
Непознате земље	1079419	1036042	43259	118	4710863	3145689	1565027	147
Остало	3	2	1	-	35	5	30	-

<sup>1)</sup> Возила у малограничном промету нису укључена у редован гранични промет.

<sup>2)</sup> Улаз путника страним путничким возилима односи се само на путнике у возилима, а не на све путнике који су прешли границу. Путник који прелази границу страним возилом не мора да је и држављанин земље где је регистровано возило. Због овога се ови подаци разликују од података Републичког МУП-а, где се држављанство путника региструје према пасошу, док се у статистици граничног промета прати земља регистрације возила без евидентирања држављанства путника. Прелази пешака се не евидентирају у овој статистици.

**9-9. Излаз путничких моторних возила и путника из Републике Србије, 2004. <sup>1)</sup>**

	Превозна средства				Путници <sup>2)</sup>			
	укупно	путнички аутомобили	аутобуси	мотоцикли	укупно	путничким аутомобилима	аутобусима	мотоциклима
<b>УКУПНО</b>	<b>3683593</b>	<b>3530216</b>	<b>149660</b>	<b>3717</b>	<b>13190158</b>	<b>8669049</b>	<b>4518381</b>	<b>2728</b>
<b>Домаће регистрације</b>	<b>1203213</b>	<b>1141803</b>	<b>60003</b>	<b>1407</b>	<b>4442593</b>	<b>2863418</b>	<b>1578343</b>	<b>832</b>
<b>Стране регистрације</b>	<b>2480380</b>	<b>2388413</b>	<b>89657</b>	<b>2310</b>	<b>8747565</b>	<b>5805631</b>	<b>2940038</b>	<b>1896</b>
Аустрија	80842	79316	1526	-	249615	198413	51202	-
Белгија	1031	1020	11	-	3473	2986	487	-
Босна и Херцеговина	782526	762233	18306	1987	1619750	1240592	377654	1504
Бугарска	206284	195404	10880	-	920699	483350	437349	-
Велика Британија	178	175	3	-	639	546	93	-
Грчка	1189	946	243	-	9817	2330	7487	-
Данска	1286	1228	58	-	4920	2981	1939	-
Италија	14310	14305	5	-	41802	41626	176	-
Луксембург	177	177	-	-	379	379	-	-
Мађарска	126604	122546	4022	36	434037	296609	137401	27
Немачка	89159	87015	2143	1	356446	277146	79299	1
Пољска	6903	5871	1032	-	51075	18107	32968	-
Република Македонија	4512	4428	84	-	17732	15495	2237	-
Румунија	54357	52024	2314	19	231112	141091	89995	26
Словачка	9304	8362	942	-	46873	17393	29480	-
Словенија	1860	1774	86	-	6665	3951	2714	-
Турска	875	862	13	-	3500	2981	519	-
Украјина	910	828	82	-	3808	1561	2247	-
Француска	2831	2798	33	-	8240	6994	1246	-
Холандија	70046	70003	43	-	97022	95750	1272	-
Хрватска	73006	70896	2110	-	318583	254684	63899	-
Чешка Република	7972	7132	840	-	45379	17490	27889	-
Швајцарска	41537	40498	1039	-	147453	110418	37035	-
Шведска	2806	2717	89	-	9464	6613	2851	-
Непознате земље	899874	855855	43752	267	4119052	2566145	1552569	338
Остало	1	-	1	-	30	-	30	-

<sup>1)</sup> Возила у малограничном промету нису укључена у редован гранични промет.<sup>2)</sup> Излаз путника страним путничким возилима односи се само на путнике у возилима, а не на све путнике који су прешли границу. Путник који прелази границу страним возилом не мора да је и држављанин земље где је регистровано возило. Због овога се ови подаци разликују од података Републичког МУП-а, где се држављанство путника региструје према пасошу, док се у статистици граничног промета прати земља регистрације возила без евидентирања држављанства путника. Прелази пешака се не евидентирају у овој статистици.**9-10. Улаз и излаз домаћих и страних теретних аутомобила, по земљама регистрације, 2004. <sup>1)</sup>**

	Возила			Роба, t		
	улаз	излаз	транзит - улаз	улаз	излаз	транзит - улаз
<b>УКУПНО <sup>1)</sup></b>	<b>237191</b>	<b>248737</b>	<b>384265</b>	<b>3797957</b>	<b>3382692</b>	<b>5534829</b>
<b>Домаће регистрације</b>	<b>132964</b>	<b>154082</b>	<b>15467</b>	<b>2127387</b>	<b>1984730</b>	<b>186499</b>
<b>Стране регистрације</b>	<b>104227</b>	<b>94655</b>	<b>368798</b>	<b>1670570</b>	<b>1397962</b>	<b>5348330</b>
Албанија	41	72	12	732	683	118
Аустрија	1650	180	2546	22197	2257	32755
Босна и Херцеговина	27965	55803	5001	457922	893112	89231
Бугарска	6755	4488	96011	100395	71171	1216623
Грчка	192	245	24979	2496	2881	408471
Италија	3240	2371	2602	50310	21046	28499
Мађарска	5984	2944	8349	135281	32760	113088
Република Македонија	7051	6628	37250	104327	74966	612723
Немачка	2086	388	7361	39845	4160	84849
Румунија	3198	2591	23581	46951	46728	339946
Руска Федерација	528	600	72	8925	9145	982
Словачка	2443	941	5025	43859	16060	72997
Словенија	15932	5764	3412	216379	69760	41556
Турска	4812	1020	121928	81052	16236	1780637
Украјина	913	1226	96	16071	16029	1504
Холандија	795	128	2146	18173	448	38272
Хрватска	11913	5520	5188	186945	68453	64176
Чешка Република	3187	924	12017	53521	14420	182730
Шведска	420	282	138	5873	2110	2062
Остало	5122	2540	11084	79316	35537	237111

<sup>1)</sup> Укупан улаз, излаз и транзит обухвата сва возила с робом која су у посматраном периоду ушла односно изашла из земље у царинском поступку надзора. Подаци о извозу односно увозу односе се само на возила с робом за која је у датом периоду у потпуности завршен поступак царинења. Подаци о увозу и извозу разликују се од података које објављује статистика спољне трговине, без обзира на то што се користи иста евиденција за обраду података. Поред других методолошких разлога, статистика спољне трговине за временски интервал обраде користи датум када је извршено царинење робе, а статистика саобраћаја датум преласка возила с робом преко граничног прелаза.

9-11. Укупан гранични промет, по месецима, 2004. <sup>1)</sup>

	Теретна превозна средства						Роба, t					
	улаз			излаз			улаз			излаз		
	укупно	увоз	транзит	укупно	извоз	транзит	укупно	увоз	транзит	укупно	извоз	транзит
<b>Укупно</b>	621456	237191	384265	633002	248737	384265	9332386	3797957	5534429	8917121	3382692	5534429
Јануар	37105	15586	21519	39134	17615	21519	563361	254117	309244	521958	212714	309244
Фебруар	40423	15437	24986	43433	18447	24986	626603	257600	369003	613257	244254	369003
Март	46500	17652	28848	47474	18626	28848	669314	264862	404452	651954	247502	404452
Април	48272	20452	27820	48999	21179	27820	702993	310502	392491	661698	269207	392491
Мај	52750	21316	31434	53103	21669	31434	798384	340980	457404	737615	280211	457404
Јун	54657	20950	33707	55621	21914	33707	838408	342560	495848	787684	291836	495848
Јул	54811	20843	33968	55354	21386	33968	820937	332997	487940	791049	303109	487940
Август	50149	20861	29288	50433	21145	29288	742380	329316	413064	734966	321902	413064
Септембар	56346	20939	35407	57417	22010	35407	828767	323838	504929	805050	300121	504929
Октобар	61171	21155	40016	61149	21133	40016	907990	348515	559475	867400	307925	559475
Новембар	61724	21417	40307	60029	19722	40307	898099	348506	549593	837765	288172	549593
Децембар	57548	20583	36965	60856	23891	36965	935150	344164	590986	906725	315739	590986

<sup>1)</sup> Без малограничног промета возила.9-12. Међународни промет робе, по врсти робе и групама земаља утовара и истовара, 2002. <sup>1)</sup>

	Извоз - групе земаља истовара робе						Увоз - групе земаља утовара робе					
	укупно	земље Европ-ске уније	остале европ-ске земље	земље бивше СФРЈ	земље Блиског Истока	остале земље	укупно	земље Европ-ске уније	остале европ-ске земље	земље бивше СФРЈ	земље Блиског Истока	остале земље
<b>Република Србија - укупно</b>	<b>2971759</b>	<b>718203</b>	<b>596515</b>	<b>1578746</b>	<b>35713</b>	<b>42582</b>	<b>3235036</b>	<b>1029714</b>	<b>732239</b>	<b>1276198</b>	<b>127726</b>	<b>69159</b>
Жито	280711	6472	17193	254385	2498	163	13118	4811	4485	2958	45	819
Свеже воће и поврће	262187	140582	79565	39944	1149	947	261679	122610	27510	57832	48497	5230
Остали прехранбени производи	346668	128335	31386	180077	292	6578	347122	144196	63434	121066	5405	13021
Живе животиње	2749	2415	56	275	2	1	729	154	479	91	-	5
Прехрамбени производи за људе, храна за стоку, дуван	343919	125920	31330	179802	290	6577	346393	144042	62955	120975	5405	13016
Семе, уљани ораси, уља и масти	41052	3362	13330	24188	111	61	37383	19742	11226	4254	396	1765
Дрво и плута	213724	135121	23294	36941	3118	15250	390259	26439	67365	295282	276	897
Ђубрива	12846	330	402	12114	-	-	9650	674	3359	5481	23	113
Сирови неметални минерали	52446	1884	9454	41066	18	24	103560	18739	7887	76423	120	391
Руде гвожђа, старо гвожђе	4110	1025	461	2612	12	-	30096	1804	3896	24070	68	258
Руде и концентрати обојених метала	8438	828	2239	5371	-	-	778	399	79	220	80	-
Остале сировине	48982	21178	9360	17124	1163	157	72848	38807	16344	7181	9185	1331
Текстил, текстилни производи, вештачка влакна и друге сирове материје биљног и животињског порекла	16357	7655	2849	4593	1148	112	48140	23128	8895	5642	9144	1331
Папирна маса и отпаци	32625	13523	6511	12531	15	45	24708	15679	7449	1539	41	-
Чврста горива	9882	-	7218	1458	-	1206	253325	1701	11628	239676	90	230
Нафта и производи нафте, гас	248436	258	148155	99881	-	142	117755	28430	38186	50129	805	205
Сирова нафта	265	-	-	265	-	-	19961	-	-	19961	-	-
Производи нафте, гас	248171	258	148155	99616	-	142	97794	28430	38186	30168	805	205
Катрани, деривати угља и гаса	5	-	-	5	-	-	2006	488	771	747	-	-
Хемијски производи	301892	79896	118234	82741	19984	1037	479517	200662	161337	97725	10287	9506
Креч, цемент и остала мин. роба	686153	25866	31847	627113	111	1216	223104	70370	77817	70048	3671	1198
Креч и грађ. материјал индустријског порекла	168792	3078	7272	158246	65	131	110140	24866	44291	40782	156	45
Стакло, производи од стакла, керамика	517361	22788	24575	468867	46	1085	112964	45504	33526	29266	3515	1153
Метали	69614	21884	16789	30747	141	53	114918	29317	44842	34737	4195	1827
Метални производи	117194	42741	25080	39266	3766	6341	115812	35306	29873	43057	5789	1787
Машине и транспортни уређаји	77121	31281	12552	26350	2787	4151	272597	158302	57002	45110	6020	6163
Разна роба	154910	76622	33818	38975	513	4982	278377	89801	63892	77028	24970	22686
Специјалне трансакције	17409	83	3155	14014	26	131	21571	4700	8608	8025	194	44
Остало	17979	455	12983	4374	24	143	89561	32416	32698	15149	7610	1688

<sup>1)</sup> Према Хармонизованој међународној саобраћајној номенклатури робе.

**9-13. Транзит по земљама утовара и истовара робе, број возила, 2004.**

Земље утовара	Земље истовара								
	укупно	Албанија	Бугарска	БиХ	Грчка	Македонија	Румунија	Турска	остало
<b>Укупно</b>	<b>384265</b>	<b>313</b>	<b>60892</b>	<b>6227</b>	<b>19250</b>	<b>21344</b>	<b>13709</b>	<b>67268</b>	<b>195262</b>
Аустрија	13483	18	5305	11	1496	1505	50	4387	711
Италија	26133	-	11769	8	30	1719	10962	1375	270
Мађарска	13511	134	4104	119	2621	1282	2	4183	1066
Немачка	74797	9	19801	23	9010	3568	149	36686	5551
Пољска	4711	38	580	16	958	585	1	2350	183
Словенија	10545	13	2502	-	490	4283	1006	1825	426
Холандија	5027	7	1719	10	207	726	1	2067	290
Хрватска	4848	14	465	1	274	2919	177	761	237
Велика Британија	3711	2	885	-	137	243	28	2028	388
Француска	7831	-	2762	9	55	300	355	3348	1002
Чешка Република	8957	16	3596	9	1664	309	2	3077	284
Остало	210711	62	7404	6021	2308	3905	976	5181	184854

**9-14. Транзит по земљама утовара и истовара робе, тоне робе, 2004.**

Земље утовара	Земље истовара								
	укупно	Албанија	Бугарска	БиХ	Грчка	Македонија	Румунија	Турска	остало
<b>Укупно</b>	<b>5534429</b>	<b>5154</b>	<b>818227</b>	<b>110159</b>	<b>285780</b>	<b>346472</b>	<b>187719</b>	<b>972267</b>	<b>2808651</b>
Аустрија	201485	193	78941	193	22905	23065	635	64585	10968
Италија	362966	-	159705	164	509	26615	153884	18633	3456
Мађарска	192259	2200	52173	1134	39639	21451	22	58234	17406
Немачка	1069197	163	251594	319	133374	52507	1948	538906	90386
Пољска	65355	626	8546	213	12562	9791	5	30886	2726
Словенија	160332	180	34716	-	7374	73801	9510	28417	6334
Холандија	71335	114	22835	48	2939	11576	5	29314	4504
Хрватска	81400	189	6195	20	4603	50884	2344	13676	3489
Велика Британија	49005	27	11022	-	1694	2642	243	28305	5072
Француска	94214	-	32229	43	808	3971	4317	40730	12116
Чешка Република	134395	278	55072	158	24607	5408	17	44107	4748
Остало	3052486	1184	105199	107867	34766	64761	14789	76474	2647446

**9-15. Промет путничких возила, по граничним прелазима, 2004. <sup>1)</sup>**

	Улаз				Илаз			
	укупно	путнички аутомобили	аутобуси	мотоцикли	укупно	путнички аутомобили	аутобуси	мотоцикли
<b>Укупно</b>	<b>3608371</b>	<b>3466189</b>	<b>138757</b>	<b>3425</b>	<b>3575722</b>	<b>3430660</b>	<b>141345</b>	<b>3717</b>
<b>Према Босни и Херцеговини</b>	<b>1236043</b>	<b>1184076</b>	<b>48801</b>	<b>3166</b>	<b>1279732</b>	<b>1228029</b>	<b>48277</b>	<b>3426</b>
Бајина Башта	120774	117782	8	2984	157389	154214	6	3169
Котроман	81014	74850	6046	118	79908	73637	6058	213
Увац	108642	105812	2829	1	105433	102588	2845	-
Сремска Рача	198382	178135	20220	27	171289	150949	20330	10
Мали Зворник - Нови Мост	229248	222465	6772	11	260649	253746	6895	8
Мали Зворник - Стари Мост	1	1	-	-	1	1	-	-
Бадовинци	125722	120417	5280	25	157297	152187	5084	26
Трбушница	372260	364614	7646	-	347766	340707	7059	-
<b>Према Бугарској</b>	<b>335078</b>	<b>315894</b>	<b>19182</b>	<b>2</b>	<b>328863</b>	<b>308228</b>	<b>20635</b>	<b>-</b>
Градина	300951	282980	17969	2	297927	278422	19505	-
Рибарци	4956	4927	29	-	5590	5570	20	-
Стрезимировци	5497	4554	943	-	5425	4546	879	-
Вршка Чука	23674	23433	241	-	19921	19690	231	-
<b>Према Мађарској</b>	<b>869954</b>	<b>841495</b>	<b>28356</b>	<b>103</b>	<b>923976</b>	<b>894932</b>	<b>28960</b>	<b>84</b>
Бачки Брег	65602	63685	1917	-	71315	69373	1942	-
Бездан	20740	20592	148	-	18131	17983	148	-
Хоргош	455311	440426	14788	97	522462	506599	15783	80
Келебија	315544	304036	11503	5	295911	284821	11087	3
Бајмок	12757	12756	-	1	16157	16156	-	1
<b>Према Македонији</b>	<b>188562</b>	<b>175681</b>	<b>12881</b>	<b>-</b>	<b>194525</b>	<b>182114</b>	<b>12411</b>	<b>-</b>
Прохор Пчињски	1087	1086	1	-	3503	3498	5	-
Прешево	187475	174595	12880	-	191022	178616	12406	-
<b>Према Румунији</b>	<b>131683</b>	<b>126101</b>	<b>5546</b>	<b>36</b>	<b>129756</b>	<b>124141</b>	<b>5595</b>	<b>20</b>
Караташ	74041	71004	3037	-	72842	69764	3078	-
Мокрање	12181	11478	703	-	12611	11928	683	-
Калуђерево	4073	4056	17	-	4479	4464	15	-
Ватин	22106	20356	1714	36	21523	19762	1741	20
Српска Црња	19282	19207	75	-	18301	18223	78	-
<b>Према Хрватској</b>	<b>847051</b>	<b>822942</b>	<b>23991</b>	<b>118</b>	<b>718870</b>	<b>693216</b>	<b>25467</b>	<b>187</b>
Батровци	656275	638430	17732	113	541281	521910	19193	178
Бачка Паланка	133958	129511	4442	5	126856	122254	4593	9
Шид	5663	5582	81	-	3790	3716	74	-
Богојево	51155	49419	1736	-	46943	45336	1607	-

<sup>1)</sup> Без малограничног промета путника.

**9-16. Промет путника, по врсти путничког возила и граничним прелазима, 2004. <sup>1)</sup>**

	Улаз				Излаз			
	укупно	путнички аутомобили	аутобуси	мотоцикли	укупно	путнички аутомобили	аутобуси	мотоцикли
<b>Укупно</b>	<b>13944291</b>	<b>9387691</b>	<b>4553780</b>	<b>2820</b>	<b>13190145</b>	<b>8669044</b>	<b>4518378</b>	<b>2723</b>
<b>Према Босни и Херцеговини</b>	<b>3567941</b>	<b>2345974</b>	<b>1219004</b>	<b>2513</b>	<b>3541768</b>	<b>2320638</b>	<b>1218757</b>	<b>2373</b>
Бајина Башта	211003	208517	146	2340	221737	219502	107	2128
Котроман	312062	167831	144110	121	305890	162898	142783	209
Увац	359462	280158	79303	1	347117	268452	78665	-
Сремска Рача	751113	313143	437953	17	722979	278921	444052	6
Мали Зворник - Нови Мост	927790	697982	229793	15	960197	729978	230208	11
Мали Зворник - Стари Мост	23041	23041	-	-	23067	23067	-	-
Бадовинци	300700	204822	95859	19	299125	212079	87027	19
Трбушница	294238	242154	52084	-	262551	216532	46019	-
Љубовија	388082	208326	179756	-	399105	209209	189896	-
<b>Према Бугарској</b>	<b>2304214</b>	<b>1348414</b>	<b>955797</b>	<b>3</b>	<b>2152820</b>	<b>1180820</b>	<b>972000</b>	<b>-</b>
Градина	2035013	1140182	894828	3	1988403	1061567	926836	-
Рибарци	23008	21429	1579	-	24691	23540	1151	-
Стрезимировци	48227	14200	34027	-	45789	14104	31685	-
Вршка Чука	197966	172603	25363	-	93937	81609	12328	-
<b>Према Мађарској</b>	<b>3284154</b>	<b>2339439</b>	<b>944611</b>	<b>104</b>	<b>3165608</b>	<b>2239889</b>	<b>925653</b>	<b>66</b>
Бачки Брег	191617	140962	50655	-	216389	160112	56277	-
Бездан	61566	59156	2410	-	55137	52928	2209	-
Хоргош	1774152	1257534	516518	100	1624553	1137297	487192	64
Келебија	1231543	856510	375028	4	1237269	857292	379975	2
Бајмок	25277	25277	-	-	32260	32260	-	-
<b>Према Македонији</b>	<b>1040097</b>	<b>577006</b>	<b>463091</b>	<b>-</b>	<b>1034461</b>	<b>592068</b>	<b>442393</b>	<b>-</b>
Прохор Пчињски	4568	4528	40	-	13196	12989	207	-
Прешево	1035529	572478	463051	-	1021265	579079	442186	-
<b>Према Румунији</b>	<b>579535</b>	<b>376411</b>	<b>203070</b>	<b>54</b>	<b>543646</b>	<b>351460</b>	<b>192159</b>	<b>27</b>
Караташ	256129	170156	85973	-	237976	154751	83225	-
Мокрање	76931	41719	35212	-	77181	43160	34021	-
Калуђерево	12566	11833	733	-	13755	13060	695	-
Ватин	152736	74661	78021	54	137947	66988	70932	27
Српска Црња	81173	78042	3131	-	76787	73501	3286	-
<b>Према Хрватској</b>	<b>3168775</b>	<b>2400435</b>	<b>768194</b>	<b>146</b>	<b>2751842</b>	<b>1984169</b>	<b>767416</b>	<b>257</b>
Батровци	2538011	1921979	615890	142	2153551	1537584	615717	250
Бачка Паланка	335636	247153	88478	4	324019	233141	90871	7
Шид	26222	22467	3755	-	17998	14644	3354	-
Богојево	268907	208836	60071	-	256274	198800	57474	-

<sup>1)</sup> Без малограничног промета путника.**9-17. Регистрована друмска моторна и прикључна возила, 2004. <sup>1)</sup>**

	Мотоцикли	Путнички аутомобили	Специјална путничка возила	Аутобуси	Теретна возила	Специјална теретна возила	Радна возила	Трактори	Прикључна возила
<b>Република Србија</b>	<b>14824</b>	<b>1455060</b>	<b>16525</b>	<b>9209</b>	<b>110075</b>	<b>28179</b>	<b>1635</b>	<b>125873</b>	<b>99767</b>
Правна лица	271	67573	3116	8545	42179	15737	1332	14709	24768
Физичка лица	14553	1387487	13409	664	67896	12442	303	111164	74999
<b>Централна Србија</b>	<b>8608</b>	<b>1048742</b>	<b>16298</b>	<b>7022</b>	<b>73774</b>	<b>25122</b>	<b>1308</b>	<b>6145</b>	<b>15391</b>
Правна лица	130	49440	2928	6540	26705	13546	1071	3321	8549
Физичка лица	8478	999302	13370	482	47069	11576	237	2824	6842
<b>Војводина</b>	<b>6216</b>	<b>406318</b>	<b>227</b>	<b>2187</b>	<b>36301</b>	<b>3057</b>	<b>327</b>	<b>119728</b>	<b>84376</b>
Правна лица	141	18133	188	2005	15474	2191	261	11388	16219
Физичка лица	6075	388185	39	182	20827	866	66	108340	68157

<sup>1)</sup> Извор: Министарство унутрашњих послова Србије.

**9-18. Регистрована друмска моторна и прикључна возила, 2004.**

	Мотоцикли	Путнички аутомобили	Специјална путничка возила	Аутобуси	Теретна возила	Специјална теретна возила	Радна возила	Вучна возила	Прикључна возила
<b>РЕПУБЛИКА СРБИЈА - укупно</b>	<b>14824</b>	<b>1455060</b>	<b>16525</b>	<b>9209</b>	<b>110075</b>	<b>28179</b>	<b>1635</b>	<b>125873</b>	<b>99767</b>
Правна лица	271	67573	3116	8545	42179	15737	1332	14709	24768
Физичка лица	14553	1387487	13409	664	67896	12442	303	111164	74999
<b>Централна Србија</b>	<b>8608</b>	<b>1048742</b>	<b>16298</b>	<b>7022</b>	<b>73774</b>	<b>25122</b>	<b>1308</b>	<b>6145</b>	<b>15391</b>
Правна лица	130	49440	2928	6540	26705	13546	1071	3321	8549
Физичка лица	8478	999302	13370	482	47069	11576	237	2824	6842
<b>Град Београд</b>	<b>2774</b>	<b>376112</b>	<b>4794</b>	<b>2866</b>	<b>18123</b>	<b>13156</b>	<b>638</b>	<b>1720</b>	<b>4090</b>
Правна лица	59	28676	1358	2804	10125	8854	576	965	2858
Физичка лица	2715	347436	3436	62	7998	4302	62	755	1232
<b>Стари Град</b>	<b>196</b>	<b>20308</b>	<b>295</b>	<b>893</b>	<b>1441</b>	<b>1472</b>	<b>110</b>	<b>120</b>	<b>345</b>
Правна лица	12	4604	178	890	1336	1348	109	116	320
Физичка лица	184	15704	117	3	105	124	1	4	25
<b>Палилула</b>	<b>216</b>	<b>34804</b>	<b>525</b>	<b>115</b>	<b>1862</b>	<b>1397</b>	<b>70</b>	<b>309</b>	<b>372</b>
Правна лица	2	2917	146	109	1031	987	62	220	302
Физичка лица	214	31887	379	6	831	410	8	89	70
<b>Звездара</b>	<b>281</b>	<b>32517</b>	<b>365</b>	<b>465</b>	<b>1329</b>	<b>1159</b>	<b>56</b>	<b>44</b>	<b>256</b>
Правна лица	6	1318	70	463	700	770	48	37	169
Физичка лица	275	31199	295	2	629	389	8	7	87
<b>Вождовац</b>	<b>290</b>	<b>37363</b>	<b>442</b>	<b>161</b>	<b>1571</b>	<b>1144</b>	<b>35</b>	<b>35</b>	<b>277</b>
Правна лица	7	2413	106	157	1010	773	31	27	196
Физичка лица	283	34950	336	4	561	371	4	8	81
<b>Врачар</b>	<b>252</b>	<b>18882</b>	<b>225</b>	<b>35</b>	<b>933</b>	<b>764</b>	<b>46</b>	<b>30</b>	<b>171</b>
Правна лица	5	2743	100	35	806	632	45	28	143
Физичка лица	247	16139	125	0	127	132	1	2	28
<b>Савски Венац</b>	<b>160</b>	<b>16279</b>	<b>381</b>	<b>117</b>	<b>961</b>	<b>848</b>	<b>64</b>	<b>59</b>	<b>243</b>
Правна лица	11	3947	282	114	850	761	64	53	223
Физичка лица	149	12332	99	3	111	87	0	6	20
<b>Земун</b>	<b>254</b>	<b>40719</b>	<b>498</b>	<b>194</b>	<b>1917</b>	<b>1374</b>	<b>53</b>	<b>212</b>	<b>426</b>
Правна лица	5	2140	101	193	992	846	46	93	271
Физичка лица	249	38579	397	1	925	528	7	119	155
<b>Нови Београд</b>	<b>386</b>	<b>57516</b>	<b>538</b>	<b>194</b>	<b>2037</b>	<b>2014</b>	<b>77</b>	<b>161</b>	<b>572</b>
Правна лица	3	5402	184	192	1500	1588	71	147	496
Физичка лица	383	52114	354	2	537	426	6	14	76
<b>Чукарица</b>	<b>279</b>	<b>39994</b>	<b>362</b>	<b>88</b>	<b>1348</b>	<b>907</b>	<b>55</b>	<b>117</b>	<b>350</b>
Правна лица	5	1329	56	84	697	453	48	70	213
Физичка лица	274	38665	306	4	651	454	7	47	137
<b>Раковица</b>	<b>107</b>	<b>22367</b>	<b>220</b>	<b>121</b>	<b>553</b>	<b>380</b>	<b>10</b>	<b>36</b>	<b>131</b>
Правна лица	3	553	27	120	209	174	8	19	76
Физичка лица	104	21814	193	1	344	206	2	17	55
<b>Гроцка</b>	<b>63</b>	<b>14193</b>	<b>327</b>	<b>58</b>	<b>1188</b>	<b>518</b>	<b>6</b>	<b>102</b>	<b>194</b>
Правна лица	0	198	18	56	185	107	2	30	116
Физичка лица	63	13995	309	2	1003	411	4	72	78
<b>Барајево</b>	<b>13</b>	<b>4470</b>	<b>69</b>	<b>14</b>	<b>275</b>	<b>132</b>	<b>4</b>	<b>50</b>	<b>75</b>
Правна лица	0	58	4	7	35	17	1	3	15
Физичка лица	13	4412	65	7	240	115	3	47	60
<b>Сопот</b>	<b>24</b>	<b>3097</b>	<b>78</b>	<b>24</b>	<b>314</b>	<b>120</b>	<b>3</b>	<b>72</b>	<b>118</b>
Правна лица	0	71	15	17	54	25	0	7	35
Физичка лица	24	3026	63	7	260	95	3	65	83
<b>Младеновац</b>	<b>78</b>	<b>9408</b>	<b>135</b>	<b>60</b>	<b>588</b>	<b>275</b>	<b>9</b>	<b>91</b>	<b>100</b>
Правна лица	0	203	18	58	156	106	5	12	46
Физичка лица	78	9205	117	2	432	169	4	79	54
<b>Лазаревац</b>	<b>86</b>	<b>11865</b>	<b>148</b>	<b>156</b>	<b>1102</b>	<b>337</b>	<b>31</b>	<b>170</b>	<b>324</b>
Правна лица	0	563	31	152	425	181	31	87	170
Физичка лица	86	11302	117	4	677	156	0	83	154
<b>Обреновац</b>	<b>89</b>	<b>12330</b>	<b>186</b>	<b>171</b>	<b>704</b>	<b>315</b>	<b>9</b>	<b>112</b>	<b>136</b>
Правна лица	0	217	22	157	139	86	5	16	67
Физичка лица	89	12113	164	14	565	229	4	96	69
<b>Мачвански округ</b>	<b>446</b>	<b>54627</b>	<b>984</b>	<b>365</b>	<b>4862</b>	<b>1053</b>	<b>39</b>	<b>681</b>	<b>1152</b>
Правна лица	4	1492	155	309	1146	388	24	289	525
Физичка лица	442	53135	829	56	3716	665	15	392	627
<b>Шабац</b>	<b>261</b>	<b>24321</b>	<b>377</b>	<b>155</b>	<b>1910</b>	<b>498</b>	<b>25</b>	<b>244</b>	<b>426</b>
Правна лица	1	752	69	129	559	227	15	170	267
Физичка лица	260	23569	308	26	1351	271	10	74	159
<b>Богатић</b>	<b>17</b>	<b>5449</b>	<b>74</b>	<b>13</b>	<b>486</b>	<b>65</b>	<b>1</b>	<b>95</b>	<b>73</b>
Правна лица	0	74	7	12	65	16	1	7	29
Физичка лица	17	5375	67	1	421	49	0	88	44

**9-18. Регистрована друмска моторна и прикључна возила, 2004. (наставак)**

	Мотоцикли	Путнички аутомобили	Специјална путничка возила	Аутобуси	Теретна возила	Специјална теретна возила	Радна возила	Вучна возила	Прикључна возила
<b>Коцељева</b>	5	1857	38	30	341	34	1	38	54
Правна лица	0	37	7	27	26	4	0	7	12
Физичка лица	5	1820	31	3	315	30	1	31	42
<b>Владимирци</b>	11	2593	66	35	405	75	2	23	69
Правна лица	2	51	8	23	50	25	0	5	25
Физичка лица	9	2542	58	12	355	50	2	18	44
<b>Лозница</b>	123	14207	286	117	1125	295	7	190	346
Правна лица	1	416	47	103	345	96	7	84	143
Физичка лица	122	13791	239	14	780	199	0	106	203
<b>Мали Зворник</b>	9	1957	40	6	165	23	2	42	81
Правна лица	0	39	5	6	27	7	1	8	16
Физичка лица	9	1918	35	0	138	16	1	34	65
<b>Крупањ</b>	13	2309	47	1	244	28	1	13	30
Правна лица	0	62	3	1	46	5	0	1	11
Физичка лица	13	2247	44	0	198	23	1	12	19
<b>Љубовија</b>	7	1934	56	8	186	35	0	36	73
Правна лица	0	61	9	8	28	8	0	7	22
Физичка лица	7	1873	47	0	158	27	0	29	51
<b>Колубарски округ</b>	<b>250</b>	<b>32382</b>	<b>557</b>	<b>196</b>	<b>3366</b>	<b>675</b>	<b>27</b>	<b>312</b>	<b>751</b>
Правна лица	0	1191	105	176	964	236	22	129	299
Физичка лица	250	31191	452	20	2402	439	5	183	452
<b>Ваљево</b>	195	19079	294	127	1755	407	22	112	325
Правна лица	0	832	69	117	699	177	21	70	191
Физичка лица	195	18247	225	10	1056	230	1	42	134
<b>Мионица</b>	5	2196	45	11	382	58	1	33	87
Правна лица	0	63	1	4	39	15	0	6	14
Физичка лица	5	2133	44	7	343	43	1	27	73
<b>Љиг</b>	6	2211	47	4	274	36	0	43	115
Правна лица	0	56	5	4	38	9	0	12	24
Физичка лица	6	2155	42	0	236	27	0	31	91
<b>Лајковац</b>	9	2448	28	5	164	20	0	12	34
Правна лица	0	63	8	5	41	4	0	7	17
Физичка лица	9	2385	20	0	123	16	0	5	17
<b>Уб</b>	29	4728	106	49	604	122	4	103	166
Правна лица	0	141	19	46	110	23	1	30	47
Физичка лица	29	4587	87	3	494	99	3	73	119
<b>Осечина</b>	6	1720	37	0	187	32	0	9	24
Правна лица	0	36	3	0	37	8	0	4	6
Физичка лица	6	1684	34	0	150	24	0	5	18
<b>Подунавски округ</b>	<b>314</b>	<b>32580</b>	<b>662</b>	<b>188</b>	<b>2664</b>	<b>728</b>	<b>40</b>	<b>276</b>	<b>501</b>
Правна лица	4	968	87	165	622	277	31	163	265
Физичка лица	310	31612	575	23	2042	451	9	113	236
<b>Смедерево</b>	126	16824	392	95	1457	272	16	100	191
Правна лица	1	598	47	86	369	102	10	61	98
Физичка лица	125	16226	345	9	1088	170	6	39	93
<b>Смедеревска Паланка</b>	77	8856	144	41	503	172	5	68	110
Правна лица	0	198	25	32	112	46	4	29	51
Физичка лица	77	8658	119	9	391	126	1	39	59
<b>Велика Плана</b>	111	6900	126	52	704	284	19	108	200
Правна лица	3	172	15	47	141	129	17	73	116
Физичка лица	108	6728	111	5	563	155	2	35	84
<b>Браничевски округ</b>	<b>659</b>	<b>41953</b>	<b>1178</b>	<b>188</b>	<b>2604</b>	<b>626</b>	<b>37</b>	<b>150</b>	<b>353</b>
Правна лица	3	672	73	175	408	133	25	60	123
Физичка лица	656	41281	1105	13	2196	493	12	90	230
<b>Пожаревац</b>	245	16686	338	172	806	246	19	89	172
Правна лица	1	427	42	167	253	86	16	37	71
Физичка лица	244	16259	296	5	553	160	3	52	101
<b>Велико Градиште</b>	41	4143	142	1	477	77	1	7	17
Правна лица	0	35	2	1	22	7	0	0	1
Физичка лица	41	4108	140	0	455	70	1	7	16
<b>Голубац</b>	23	1957	46	1	141	32	1	3	9
Правна лица	0	22	1	0	13	11	0	1	3
Физичка лица	23	1935	45	1	128	21	1	2	6
<b>Мало Црниће</b>	34	2619	79	1	201	42	2	7	27
Правна лица	0	14	3	0	10	0	0	1	9
Физичка лица	34	2605	76	1	191	42	2	6	18
<b>Кучево</b>	55	4024	146	5	176	39	3	12	18
Правна лица	0	62	6	4	21	5	2	7	6
Физичка лица	55	3962	140	1	155	34	1	5	12

**9-18. Регистрована друмска моторна и прикључна возила, 2004. (наставак)**

	Мотоцикли	Путнички аутомобили	Специјална путничка возила	Аутобуси	Теретна возила	Специјална теретна возила	Радна возила	Вучна возила	Прикључна возила
<b>Петровац</b>	159	8063	290	3	486	117	5	20	79
Правна лица	2	56	9	0	55	15	4	9	23
Физичка лица	157	8007	281	3	431	102	1	11	56
<b>Жабари</b>	68	2618	83	2	151	42	2	5	19
Правна лица	0	25	1	1	7	1	0	0	1
Физичка лица	68	2593	82	1	144	41	2	5	18
<b>Жагубица</b>	34	1843	54	3	166	33	4	7	12
Правна лица	0	31	9	2	27	8	3	5	9
Физичка лица	34	1812	45	1	139	23	1	2	3
<b>Шумадијски округ</b>	<b>286</b>	<b>60095</b>	<b>838</b>	<b>261</b>	<b>4095</b>	<b>835</b>	<b>74</b>	<b>321</b>	<b>801</b>
Правна лица	5	1809	132	216	1297	308	35	160	428
Физичка лица	281	58286	706	45	2798	527	39	161	373
<b>Крагујевац</b>	163	38120	465	180	2225	420	52	138	367
Правна лица	0	1294	89	160	848	216	28	93	250
Физичка лица	163	36826	376	20	1377	204	24	45	117
<b>Кнић</b>	10	2399	31	6	225	33	3	35	81
Правна лица	0	51	4	1	32	3	0	13	36
Физичка лица	10	2348	27	5	193	30	3	22	45
<b>Баточина</b>	18	2643	28	3	155	37	0	14	26
Правна лица	1	50	5	2	36	10	0	9	15
Физичка лица	17	2593	23	1	119	27	0	5	11
<b>Рача</b>	20	2167	39	7	144	26	1	17	31
Правна лица	0	34	3	6	22	4	0	1	6
Физичка лица	20	2133	36	1	122	22	1	16	25
<b>Топола</b>	16	4465	127	18	528	133	5	41	91
Правна лица	2	103	5	13	81	16	2	13	28
Физичка лица	14	4362	122	5	447	117	3	28	63
<b>Аранђеловац</b>	48	9209	128	36	735	158	13	70	181
Правна лица	2	255	22	24	259	47	5	29	83
Физичка лица	46	8954	106	12	476	111	8	41	98
<b>Лапово</b>	11	1092	20	11	83	28	0	6	24
Правна лица	0	22	4	10	19	12	0	2	10
Физичка лица	11	1070	16	1	64	16	0	4	14
<b>Поморавски округ</b>	<b>608</b>	<b>46591</b>	<b>991</b>	<b>242</b>	<b>3758</b>	<b>932</b>	<b>34</b>	<b>381</b>	<b>1017</b>
Правна лица	9	1149	103	218	1322	310	27	219	608
Физичка лица	599	45442	888	24	2436	622	7	162	409
<b>Јагодина</b>	156	14143	241	66	1022	253	11	80	213
Правна лица	1	477	40	61	467	121	10	55	153
Физичка лица	155	13666	201	5	555	132	1	25	60
<b>Ђуприја</b>	130	7727	198	41	560	142	8	54	164
Правна лица	0	201	25	37	257	48	7	41	119
Физичка лица	130	7526	173	4	303	94	1	13	45
<b>Параћин</b>	137	11354	244	79	1324	291	8	179	499
Правна лица	6	254	16	67	412	93	5	95	271
Физичка лица	131	11100	228	12	912	198	3	84	228
<b>Деспотовац</b>	77	5181	122	33	358	59	5	10	24
Правна лица	0	101	7	31	51	13	3	3	5
Физичка лица	77	5080	115	2	307	46	2	7	19
<b>Свилајнац</b>	98	6145	153	10	375	153	2	36	90
Правна лица	2	83	12	9	113	26	2	21	44
Физичка лица	96	6062	141	1	262	127	0	15	46
<b>Рековац</b>	10	2041	33	13	119	34	0	22	27
Правна лица	0	33	3	13	22	9	0	4	16
Физичка лица	10	2008	30	0	97	25	0	18	11
<b>Борски округ</b>	<b>381</b>	<b>27744</b>	<b>116</b>	<b>232</b>	<b>2130</b>	<b>129</b>	<b>16</b>	<b>89</b>	<b>272</b>
Правна лица	4	837	23	211	610	65	15	17	131
Физичка лица	377	26907	93	21	1520	64	1	72	141
<b>Бор</b>	115	10226	28	101	656	27	5	40	116
Правна лица	3	354	8	94	307	18	4	3	73
Физичка лица	112	9872	20	7	349	9	1	37	43
<b>Неготин</b>	193	9913	51	74	951	51	4	33	103
Правна лица	1	222	5	68	168	24	4	10	34
Физичка лица	192	9691	46	6	783	27	0	23	69
<b>Кладово</b>	44	4552	15	44	293	23	4	11	33
Правна лица	0	139	6	40	92	12	4	1	12
Физичка лица	44	4413	9	4	201	11	0	10	21
<b>Мајданпек</b>	29	3053	22	13	230	28	3	5	20
Правна лица	0	122	4	9	43	11	3	3	12
Физичка лица	29	2931	18	4	187	17	0	2	8



**9-18. Регистрована друмска моторна и прикључна возила, 2004. (наставак)**

	Мотоцикли	Путнички аутомобили	Специјална путничка возила	Аутобуси	Теретна возила	Специјална теретна возила	Радна возила	Вучна возила	Прикључна возила
<b>Зајечарски округ</b>	<b>329</b>	<b>22498</b>	<b>424</b>	<b>144</b>	<b>1451</b>	<b>456</b>	<b>21</b>	<b>115</b>	<b>281</b>
Правна лица	3	761	67	124	550	202	16	46	135
Физичка лица	326	21737	357	20	901	254	5	69	146
<b>Зајечар</b>	<b>141</b>	<b>11485</b>	<b>246</b>	<b>87</b>	<b>751</b>	<b>184</b>	<b>10</b>	<b>66</b>	<b>125</b>
Правна лица	2	442	32	80	343	92	8	25	69
Физичка лица	139	11043	214	7	408	92	2	41	56
<b>Бољевац</b>	<b>24</b>	<b>2302</b>	<b>27</b>	<b>16</b>	<b>152</b>	<b>39</b>	<b>2</b>	<b>8</b>	<b>24</b>
Правна лица	0	69	4	13	23	18	0	1	5
Физичка лица	24	2233	23	3	129	21	2	7	19
<b>Сокобања</b>	<b>19</b>	<b>2927</b>	<b>43</b>	<b>27</b>	<b>168</b>	<b>73</b>	<b>2</b>	<b>12</b>	<b>45</b>
Правна лица	0	75	10	24	60	26	1	6	25
Физичка лица	19	2852	33	3	108	47	1	6	20
<b>Књажевац</b>	<b>145</b>	<b>5784</b>	<b>108</b>	<b>14</b>	<b>380</b>	<b>160</b>	<b>7</b>	<b>29</b>	<b>87</b>
Правна лица	1	175	21	7	124	66	7	14	36
Физичка лица	144	5609	87	7	256	94	0	15	51
<b>Златиборски округ</b>	<b>137</b>	<b>49230</b>	<b>716</b>	<b>268</b>	<b>4848</b>	<b>869</b>	<b>108</b>	<b>548</b>	<b>1353</b>
Правна лица	2	1782	139	236	1449	384	82	289	613
Физичка лица	135	47448	577	32	3399	485	26	259	740
<b>Сјеница</b>	<b>6</b>	<b>2540</b>	<b>44</b>	<b>26</b>	<b>339</b>	<b>9</b>	<b>1</b>	<b>13</b>	<b>129</b>
Правна лица	0	66	1	23	63	4	1	4	29
Физичка лица	6	2474	43	3	276	5	0	9	100
<b>Ужице</b>	<b>52</b>	<b>16560</b>	<b>220</b>	<b>111</b>	<b>1319</b>	<b>293</b>	<b>49</b>	<b>178</b>	<b>370</b>
Правна лица	0	760	53	101	577	150	38	136	254
Физичка лица	52	15800	167	10	742	143	11	42	116
<b>Бајина Башта</b>	<b>12</b>	<b>4376</b>	<b>59</b>	<b>28</b>	<b>382</b>	<b>79</b>	<b>19</b>	<b>35</b>	<b>116</b>
Правна лица	2	163	15	26	115	22	14	15	56
Физичка лица	10	4213	44	2	267	57	5	20	60
<b>Косјерић</b>	<b>10</b>	<b>2291</b>	<b>37</b>	<b>2</b>	<b>251</b>	<b>37</b>	<b>13</b>	<b>96</b>	<b>160</b>
Правна лица	0	71	6	0	33	13	10	24	26
Физичка лица	10	2220	31	2	218	24	3	72	134
<b>Пожега</b>	<b>24</b>	<b>5572</b>	<b>77</b>	<b>27</b>	<b>560</b>	<b>128</b>	<b>5</b>	<b>67</b>	<b>166</b>
Правна лица	0	170	15	23	150	51	3	40	78
Физичка лица	24	5402	62	4	410	77	2	27	88
<b>Ариље</b>	<b>16</b>	<b>3507</b>	<b>68</b>	<b>6</b>	<b>594</b>	<b>84</b>	<b>5</b>	<b>38</b>	<b>73</b>
Правна лица	0	123	13	2	117	30	4	21	42
Физичка лица	16	3384	55	4	477	54	1	17	31
<b>Чајетина</b>	<b>5</b>	<b>2578</b>	<b>30</b>	<b>5</b>	<b>288</b>	<b>55</b>	<b>1</b>	<b>10</b>	<b>50</b>
Правна лица	0	77	6	3	69	30	0	5	18
Физичка лица	5	2501	24	2	219	25	1	5	32
<b>Прибој</b>	<b>4</b>	<b>4334</b>	<b>53</b>	<b>27</b>	<b>247</b>	<b>50</b>	<b>3</b>	<b>18</b>	<b>50</b>
Правна лица	0	121	7	25	70	22	3	8	22
Физичка лица	4	4213	46	2	177	28	0	10	28
<b>Пријепље</b>	<b>7</b>	<b>5024</b>	<b>86</b>	<b>28</b>	<b>547</b>	<b>74</b>	<b>7</b>	<b>67</b>	<b>170</b>
Правна лица	0	140	11	27	198	42	6	31	73
Физичка лица	7	4884	75	1	349	32	1	36	97
<b>Нова Варош</b>	<b>1</b>	<b>2448</b>	<b>42</b>	<b>8</b>	<b>321</b>	<b>60</b>	<b>5</b>	<b>26</b>	<b>69</b>
Правна лица	0	91	12	6	57	20	3	5	15
Физичка лица	1	2357	30	2	264	40	2	21	54
<b>Моравички округ</b>	<b>284</b>	<b>41842</b>	<b>563</b>	<b>246</b>	<b>4601</b>	<b>683</b>	<b>34</b>	<b>455</b>	<b>958</b>
Правна лица	5	1808	114	225	1601	325	26	332	683
Физичка лица	279	40034	449	21	3000	358	8	123	275
<b>Чачак</b>	<b>210</b>	<b>24287</b>	<b>323</b>	<b>145</b>	<b>2521</b>	<b>408</b>	<b>10</b>	<b>284</b>	<b>600</b>
Правна лица	3	1226	71	131	991	204	8	229	445
Физичка лица	207	23061	252	14	1530	204	2	55	155
<b>Горњи Милановац</b>	<b>42</b>	<b>8787</b>	<b>84</b>	<b>60</b>	<b>771</b>	<b>131</b>	<b>9</b>	<b>65</b>	<b>104</b>
Правна лица	0	317	16	58	296	63	8	33	72
Физичка лица	42	8470	68	2	475	68	1	32	32
<b>Лучани</b>	<b>11</b>	<b>3444</b>	<b>62</b>	<b>4</b>	<b>496</b>	<b>69</b>	<b>2</b>	<b>42</b>	<b>77</b>
Правна лица	0	95	12	4	84	26	1	28	43
Физичка лица	11	3349	50	0	412	43	1	14	34
<b>Ивањица</b>	<b>21</b>	<b>5324</b>	<b>94</b>	<b>37</b>	<b>813</b>	<b>75</b>	<b>13</b>	<b>64</b>	<b>177</b>
Правна лица	2	170	15	32	230	32	9	42	123
Физичка лица	19	5154	79	5	583	43	4	22	54
<b>Рашки округ</b>	<b>361</b>	<b>51521</b>	<b>727</b>	<b>504</b>	<b>4795</b>	<b>942</b>	<b>80</b>	<b>326</b>	<b>1474</b>
Правна лица	8	1728	110	467	1565	419	61	242	688
Физичка лица	353	49793	617	37	3230	523	19	84	786
<b>Краљево</b>	<b>215</b>	<b>23945</b>	<b>273</b>	<b>186</b>	<b>1690</b>	<b>563</b>	<b>46</b>	<b>245</b>	<b>519</b>
Правна лица	4	906	52	169	642	276	37	199	369
Физичка лица	211	23039	221	17	1048	287	9	46	150

**9-18. Регистрована друмска моторна и прикључна возила, 2004. (наставак)**

	Мотоцикли	Путнички аутомобили	Специјална путничка возила	Аутобуси	Теретна возила	Специјална теретна возила	Радна возила	Вучна возила	Прикључна возила
<b>Врњачка Бања</b>	58	5872	100	80	379	212	9	27	98
Правна лица	1	176	20	77	153	92	5	17	52
Физичка лица	57	5696	80	3	226	120	4	10	46
<b>Рашка</b>	26	5153	78	62	384	87	17	23	76
Правна лица	1	174	11	54	110	28	12	10	29
Физичка лица	25	4979	67	8	274	59	5	13	47
<b>Нови Пазар</b>	60	12717	210	163	1768	76	7	29	609
Правна лица	2	356	25	155	484	22	6	14	153
Физичка лица	58	12361	185	8	1284	54	1	15	456
<b>Тутин</b>	2	3834	66	13	574	4	1	2	172
Правна лица	0	116	2	12	176	1	1	2	85
Физичка лица	2	3718	64	1	398	3	0	0	87
<b>Расински округ</b>	<b>459</b>	<b>47273</b>	<b>1046</b>	<b>213</b>	<b>4505</b>	<b>1202</b>	<b>59</b>	<b>226</b>	<b>674</b>
Правна лица	5	1552	126	189	1153	365	43	138	351
Физичка лица	454	45721	920	24	3352	837	16	88	323
<b>Крушевац</b>	241	24748	468	179	2076	606	40	132	321
Правна лица	3	1035	76	164	797	252	32	95	214
Физичка лица	238	23713	392	15	1279	354	8	37	107
<b>Тишевац</b>	18	1492	32	0	154	42	3	24	90
Правна лица	0	43	4	0	40	15	1	13	33
Физичка лица	18	1449	28	0	114	27	2	11	57
<b>Варварин</b>	64	3508	137	1	505	144	2	6	59
Правна лица	0	44	6	0	30	9	0	1	12
Физичка лица	64	3464	131	1	475	135	2	5	47
<b>Трстеник</b>	76	9397	242	18	1060	278	4	41	79
Правна лица	0	232	25	16	138	55	4	21	49
Физичка лица	76	9165	217	2	922	223	0	20	30
<b>Александровац</b>	46	5396	107	11	483	88	8	15	90
Правна лица	2	123	8	6	114	20	4	3	30
Физичка лица	44	5273	99	5	369	68	4	12	60
<b>Брус</b>	14	2732	60	4	227	44	2	8	35
Правна лица	0	75	7	3	34	14	2	5	13
Физичка лица	14	2657	53	1	193	30	0	3	22
<b>Нишавски округ</b>	<b>609</b>	<b>72194</b>	<b>1015</b>	<b>594</b>	<b>4465</b>	<b>1284</b>	<b>41</b>	<b>186</b>	<b>655</b>
Правна лица	9	2507	169	541	2045	687	36	99	336
Физичка лица	600	69687	846	53	2420	597	5	87	319
<b>Ниш</b>	404	55130	685	533	2913	881	31	95	380
Правна лица	5	2119	136	513	1778	581	31	74	251
Физичка лица	399	53011	549	20	1135	300	0	21	129
<b>Сврљиг</b>	17	2129	35	3	165	44	0	4	23
Правна лица	0	63	5	0	31	19	0	1	5
Физичка лица	17	2066	30	3	134	25	0	3	18
<b>Алексинач</b>	150	7976	158	43	549	185	5	31	85
Правна лица	3	164	11	20	131	46	2	14	41
Физичка лица	147	7812	147	23	418	139	3	17	44
<b>Ражањ</b>	15	1225	16	3	115	31	1	8	8
Правна лица	1	26	3	3	15	10	1	0	3
Физичка лица	14	1199	13	0	100	21	0	8	5
<b>Гацин Хан</b>	8	1289	24	6	223	53	0	12	57
Правна лица	0	58	3	4	43	17	0	0	10
Физичка лица	8	1231	21	2	180	36	0	12	47
<b>Дољевац</b>	13	2579	47	5	213	51	3	12	40
Правна лица	0	38	5	0	22	7	1	5	14
Физичка лица	13	2541	42	5	191	44	2	7	26
<b>Мерошина</b>	2	1866	50	1	287	39	1	24	62
Правна лица	0	39	6	1	25	7	1	5	12
Физичка лица	2	1827	44	0	262	32	0	19	50
<b>Топлички округ</b>	<b>95</b>	<b>12701</b>	<b>259</b>	<b>18</b>	<b>1086</b>	<b>233</b>	<b>1</b>	<b>41</b>	<b>116</b>
Правна лица	1	201	19	12	139	30	1	9	24
Физичка лица	94	12500	240	6	947	203	0	32	92
<b>Прокупље</b>	58	6790	135	12	359	122	0	8	34
Правна лица	1	146	10	8	85	16	0	3	15
Физичка лица	57	6644	125	4	274	106	0	5	19
<b>Блаце</b>	12	1593	37	2	158	36	0	8	19
Правна лица	0	21	6	1	23	5	0	2	4
Физичка лица	12	1572	31	1	135	31	0	6	15

**9-18. Регистрована друмска моторна и прикључна возила, 2004. (наставак)**

	Мотоцикли	Путнички аутомобили	Специјална путничка возила	Аутобуси	Теретна возила	Специјална теретна возила	Радна возила	Вучна возила	Прикључна возила
<b>Куршумлија</b>	18	2358	42	4	335	28	1	19	52
Правна лица	0	15	2	3	28	8	1	3	2
Физичка лица	18	2343	40	1	307	20	0	16	50
<b>Житорађа</b>	7	1960	45	0	234	47	0	6	11
Правна лица	0	19	1	0	3	1	0	1	3
Физичка лица	7	1941	44	0	231	46	0	5	8
<b>Пиротски округ</b>	<b>130</b>	<b>14611</b>	<b>228</b>	<b>99</b>	<b>798</b>	<b>199</b>	<b>7</b>	<b>43</b>	<b>116</b>
Правна лица	0	503	43	90	286	107	7	33	60
Физичка лица	130	14108	185	9	512	92	0	10	56
<b>Бела Паланка</b>	15	1395	34	1	107	32	0	1	8
Правна лица	0	37	10	0	17	15	0	1	1
Физичка лица	15	1358	24	1	90	17	0	0	7
<b>Пирот</b>	90	10154	152	96	534	141	6	37	86
Правна лица	0	394	20	88	221	78	6	29	48
Физичка лица	90	9760	132	8	313	63	0	8	38
<b>Бабушница</b>	16	1609	25	1	81	14	0	2	5
Правна лица	0	30	6	1	15	5	0	1	1
Физичка лица	16	1579	19	0	66	9	0	1	4
<b>Димитровград</b>	9	1453	17	1	76	12	1	3	17
Правна лица	0	42	7	1	33	9	1	2	10
Физичка лица	9	1411	10	0	43	3	0	1	7
<b>Јабланички округ</b>	<b>318</b>	<b>34281</b>	<b>724</b>	<b>176</b>	<b>3581</b>	<b>703</b>	<b>28</b>	<b>135</b>	<b>329</b>
Правна лица	4	826	53	164	528	250	21	49	134
Физичка лица	314	33455	671	12	3053	453	7	86	195
<b>Лесковац</b>	253	24322	516	130	2356	544	16	89	233
Правна лица	2	599	36	119	396	202	11	37	104
Физичка лица	251	23723	480	11	1960	342	5	52	129
<b>Бојник</b>	3	1151	42	3	94	15	0	6	7
Правна лица	0	30	4	3	14	4	0	1	0
Физичка лица	3	1121	38	0	80	11	0	5	7
<b>Лебане</b>	18	2872	73	19	474	65	2	19	31
Правна лица	1	56	4	19	35	28	2	5	15
Физичка лица	17	2816	69	0	439	37	0	14	16
<b>Медвеђа</b>	12	863	20	0	50	6	2	1	12
Правна лица	0	31	5	0	4	3	0	0	1
Физичка лица	12	832	15	0	46	3	2	1	11
<b>Власотинце</b>	31	4805	71	24	584	68	7	20	41
Правна лица	1	95	3	23	77	12	7	6	13
Физичка лица	30	4710	68	1	507	56	0	14	28
<b>Црна Трава</b>	1	268	2	0	23	5	1	0	5
Правна лица	0	15	1	0	2	1	1	0	1
Физичка лица	1	253	1	0	21	4	0	0	4
<b>Пчињски округ</b>	<b>168</b>	<b>30506</b>	<b>476</b>	<b>222</b>	<b>2042</b>	<b>417</b>	<b>24</b>	<b>140</b>	<b>498</b>
Правна лица	5	978	52	218	895	206	23	82	288
Физичка лица	163	29528	424	4	1147	211	1	58	210
<b>Брање</b>	88	14490	173	163	905	218	19	52	158
Правна лица	3	562	33	163	516	148	19	47	140
Физичка лица	85	13928	140	0	389	70	0	5	18
<b>Бујановац</b>	0	4701	103	16	398	73	0	23	127
Правна лица	0	123	4	16	155	17	0	14	66
Физичка лица	0	4578	99	0	243	56	0	9	61
<b>Прешево</b>	15	3737	65	9	206	50	0	26	93
Правна лица	1	48	3	9	67	5	0	13	45
Физичка лица	14	3689	62	0	139	45	0	13	48
<b>Трговиште</b>	0	482	11	3	141	4	0	28	56
Правна лица	0	14	0	0	25	2	0	7	13
Физичка лица	0	468	11	3	116	2	0	21	43
<b>Босилеград</b>	8	885	10	14	66	9	0	0	6
Правна лица	1	29	0	14	12	1	0	0	3
Физичка лица	7	856	10	0	54	8	0	0	3
<b>Владичин Хан</b>	28	2928	59	7	142	22	0	3	26
Правна лица	0	79	9	7	59	13	0	1	11
Физичка лица	28	2849	50	0	83	9	0	2	15
<b>Сурдулица</b>	29	3283	55	10	184	41	5	8	32
Правна лица	0	123	3	9	61	20	4	0	10
Физичка лица	29	3160	52	1	123	21	1	8	22

**9-18. Регистрована друмска моторна и прикључна возила, 2004. (наставак)**

	Мотоцикли	Путнички аутомобили	Специјална путничка возила	Аутобуси	Теретна возила	Специјална теретна возила	Радна возила	Вучна возила	Прикључна возила
<b>Војводина - свега <sup>1)</sup></b>	<b>6216</b>	<b>406318</b>	<b>227</b>	<b>2187</b>	<b>36301</b>	<b>3057</b>	<b>327</b>	<b>119728</b>	<b>84376</b>
Правна лица	141	18133	188	2005	15474	2191	261	11388	16219
Физичка лица	6075	388185	39	182	20827	866	66	108340	68157
<b>Северно - бачки округ</b>	<b>816</b>	<b>43751</b>	<b>25</b>	<b>201</b>	<b>3330</b>	<b>422</b>	<b>30</b>	<b>8776</b>	<b>6058</b>
Правна лица	15	2043	19	181	1897	323	24	890	1570
Физичка лица	801	41708	6	20	1433	99	6	7886	4488
<b>Бачка Топола</b>	<b>152</b>	<b>6894</b>	<b>2</b>	<b>60</b>	<b>510</b>	<b>96</b>	<b>7</b>	<b>2747</b>	<b>1725</b>
Правна лица	2	275	1	55	246	75	6	298	480
Физичка лица	150	6619	1	5	264	21	1	2449	1245
<b>Мали Иђош</b>	<b>40</b>	<b>1914</b>	<b>1</b>	<b>9</b>	<b>164</b>	<b>10</b>	<b>0</b>	<b>816</b>	<b>510</b>
Правна лица	0	49	1	5	58	4	0	128	128
Физичка лица	40	1865	0	4	106	6	0	688	382
<b>Суботица</b>	<b>624</b>	<b>34943</b>	<b>22</b>	<b>132</b>	<b>2656</b>	<b>316</b>	<b>23</b>	<b>5213</b>	<b>3720</b>
Правна лица	13	1719	17	121	1593	244	18	464	859
Физичка лица	611	33224	5	11	1063	72	5	4749	2861
<b>Средње - банатски округ</b>	<b>593</b>	<b>35807</b>	<b>27</b>	<b>194</b>	<b>2856</b>	<b>200</b>	<b>29</b>	<b>15561</b>	<b>11191</b>
Правна лица	8	1226	20	181	1120	119	28	1347	1869
Физичка лица	585	34581	7	13	1736	81	1	14214	9322
<b>Житиште</b>	<b>33</b>	<b>2692</b>	<b>0</b>	<b>9</b>	<b>180</b>	<b>4</b>	<b>0</b>	<b>2466</b>	<b>1761</b>
Правна лица	0	74	0	7	65	1	0	156	255
Физичка лица	33	2618	0	2	115	3	0	2310	1506
<b>Зрењанин</b>	<b>447</b>	<b>26415</b>	<b>20</b>	<b>163</b>	<b>2118</b>	<b>157</b>	<b>29</b>	<b>7056</b>	<b>5854</b>
Правна лица	4	944	13	155	898	93	28	575	897
Физичка лица	443	25471	7	8	1220	64	1	6481	4957
<b>Нови Бечеј</b>	<b>72</b>	<b>3321</b>	<b>3</b>	<b>11</b>	<b>296</b>	<b>20</b>	<b>0</b>	<b>2326</b>	<b>1350</b>
Правна лица	3	107	3	9	73	8	0	190	184
Физичка лица	69	3214	0	2	223	12	0	2136	1166
<b>Нова Црња</b>	<b>25</b>	<b>1571</b>	<b>1</b>	<b>6</b>	<b>109</b>	<b>14</b>	<b>0</b>	<b>1942</b>	<b>1139</b>
Правна лица	0	51	1	5	25	12	0	170	211
Физичка лица	25	1520	0	1	84	2	0	1772	928
<b>Сечањ</b>	<b>16</b>	<b>1808</b>	<b>3</b>	<b>5</b>	<b>153</b>	<b>5</b>	<b>0</b>	<b>1771</b>	<b>1087</b>
Правна лица	1	50	3	5	59	5	0	256	322
Физичка лица	15	1758	0	0	94	0	0	1515	765
<b>Северно - банатски округ</b>	<b>760</b>	<b>29246</b>	<b>22</b>	<b>147</b>	<b>2123</b>	<b>271</b>	<b>10</b>	<b>12450</b>	<b>8577</b>
Правна лица	19	1267	17	133	952	195	10	1082	1668
Физичка лица	741	27979	5	14	1171	76	0	11368	6909
<b>Ада</b>	<b>135</b>	<b>3803</b>	<b>0</b>	<b>18</b>	<b>267</b>	<b>26</b>	<b>0</b>	<b>1326</b>	<b>1078</b>
Правна лица	2	108	0	16	109	21	0	111	156
Физичка лица	133	3695	0	2	158	5	0	1215	922
<b>Кањижа</b>	<b>200</b>	<b>6117</b>	<b>0</b>	<b>20</b>	<b>461</b>	<b>85</b>	<b>1</b>	<b>2915</b>	<b>2069</b>
Правна лица	2	251	0	15	201	56	1	100	241
Физичка лица	198	5866	0	5	260	29	0	2815	1828
<b>Кикинда</b>	<b>135</b>	<b>10185</b>	<b>15</b>	<b>83</b>	<b>736</b>	<b>66</b>	<b>6</b>	<b>3892</b>	<b>2500</b>
Правна лица	7	495	13	82	361	50	6	413	566
Физичка лица	128	9690	2	1	375	16	0	3479	1934
<b>Нови Кнежевац</b>	<b>36</b>	<b>2004</b>	<b>5</b>	<b>13</b>	<b>127</b>	<b>35</b>	<b>0</b>	<b>1239</b>	<b>814</b>
Правна лица	2	84	3	10	64	31	0	201	285
Физичка лица	34	1920	2	3	63	4	0	1038	529
<b>Сента</b>	<b>200</b>	<b>5298</b>	<b>2</b>	<b>11</b>	<b>420</b>	<b>41</b>	<b>3</b>	<b>1872</b>	<b>1420</b>
Правна лица	4	267	1	9	193	28	3	126	233
Физичка лица	196	5031	1	2	227	13	0	1746	1187
<b>Чока</b>	<b>54</b>	<b>1839</b>	<b>0</b>	<b>2</b>	<b>112</b>	<b>18</b>	<b>0</b>	<b>1206</b>	<b>696</b>
Правна лица	2	62	0	1	24	9	0	131	187
Физичка лица	52	1777	0	1	88	9	0	1075	509
<b>Јужно - банатски округ</b>	<b>1022</b>	<b>63172</b>	<b>29</b>	<b>373</b>	<b>5248</b>	<b>326</b>	<b>93</b>	<b>22368</b>	<b>16716</b>
Правна лица	25	2013	24	336	1825	212	68	2016	2698
Физичка лица	997	61159	5	37	3423	114	25	20352	14018
<b>Алибунар</b>	<b>35</b>	<b>3750</b>	<b>5</b>	<b>6</b>	<b>300</b>	<b>39</b>	<b>1</b>	<b>2527</b>	<b>1833</b>
Правна лица	2	89	5	6	82	20	1	188	274
Физичка лица	33	3661	0	0	218	19	0	2339	1559
<b>Бела Црква</b>	<b>114</b>	<b>3852</b>	<b>1</b>	<b>13</b>	<b>285</b>	<b>9</b>	<b>1</b>	<b>1596</b>	<b>1093</b>
Правна лица	0	87	1	9	71	5	1	184	160
Физичка лица	114	3765	0	4	214	4	0	1412	933
<b>Вршац</b>	<b>252</b>	<b>12685</b>	<b>5</b>	<b>93</b>	<b>806</b>	<b>51</b>	<b>3</b>	<b>3938</b>	<b>3553</b>
Правна лица	3	489	5	89	381	34	3	381	512
Физичка лица	249	12196	0	4	425	17	0	3557	3041

**9-18. Регистрована друмска моторна и прикључна возила, 2004. (наставак)**

	Мотоцикли	Путнички аутомобили	Специјална путничка возила	Аутобуси	Теретна возила	Специјална теретна возила	Радна возила	Вучна возила	Прикључна возила
<b>Ковачица</b>	80	4500	0	31	318	16	1	3376	2650
Правна лица	2	92	0	24	74	11	1	183	300
Физичка лица	78	4408	0	7	244	5	0	3193	2350
<b>Ковин</b>	106	6136	8	59	745	37	1	3378	2626
Правна лица	5	176	5	56	148	14	1	262	319
Физичка лица	101	5960	3	3	597	23	0	3116	2307
<b>Опово</b>	17	1733	0	3	275	3	0	1416	857
Правна лица	0	60	0	3	47	1	0	71	127
Физичка лица	17	1673	0	0	228	2	0	1345	730
<b>Панчево</b>	390	28474	10	162	2377	154	85	4867	3330
Правна лица	9	953	8	143	965	111	60	575	792
Физичка лица	381	27521	2	19	1412	43	25	4292	2538
<b>Пландиште</b>	28	2042	0	6	142	17	1	1270	774
Правна лица	4	67	0	6	57	16	1	172	214
Физичка лица	24	1975	0	0	85	1	0	1098	560
<b>Западно - бачки округ</b>	<b>599</b>	<b>36947</b>	<b>11</b>	<b>178</b>	<b>3306</b>	<b>266</b>	<b>10</b>	<b>13319</b>	<b>9078</b>
Правна лица	17	1163	8	157	1382	168	7	1651	1970
Физичка лица	582	35784	3	21	1924	98	3	11668	7108
<b>Апатин</b>	123	6147	0	23	621	22	3	1759	975
Правна лица	2	176	0	18	290	12	1	256	352
Физичка лица	121	5971	0	5	331	10	2	1503	623
<b>Кула</b>	122	7922	0	36	837	74	0	2327	1590
Правна лица	6	201	0	32	370	58	0	379	554
Физичка лица	116	7721	0	4	467	16	0	1948	1036
<b>Сомбор</b>	288	17821	10	86	1405	134	6	6502	4776
Правна лица	6	633	7	75	539	79	5	730	697
Физичка лица	282	17188	3	11	866	55	1	5772	4079
<b>Оџаци</b>	66	5057	1	33	443	36	1	2731	1737
Правна лица	3	153	1	32	183	19	1	286	367
Физичка лица	63	4904	0	1	260	17	0	2445	1370
<b>Јужно - бачки округ</b>	<b>1897</b>	<b>135688</b>	<b>86</b>	<b>836</b>	<b>13313</b>	<b>1289</b>	<b>103</b>	<b>26667</b>	<b>20784</b>
Правна лица	42	8882	80	783	6544	974	89	2556	4325
Физичка лица	1855	126806	6	53	6769	315	14	24111	16459
<b>Бач</b>	65	2388	2	18	341	31	0	1962	1294
Правна лица	2	84	2	17	103	21	0	171	189
Физичка лица	63	2304	0	1	238	10	0	1791	1105
<b>Бачка Паланка</b>	148	10607	12	61	961	73	2	4642	2801
Правна лица	6	411	12	57	389	48	2	325	394
Физичка лица	142	10196	0	4	572	25	0	4317	2407
<b>Бачки Петровац</b>	61	2952	3	10	296	10	0	1886	1424
Правна лица	0	66	2	6	79	3	0	148	149
Физичка лица	61	2886	1	4	217	7	0	1738	1275
<b>Беочин</b>	22	3403	0	8	408	73	1	721	543
Правна лица	0	96	0	5	107	38	1	32	95
Физичка лица	22	3307	0	3	301	35	0	689	448
<b>Бечеј</b>	211	7277	5	64	695	69	0	3030	2861
Правна лица	2	303	5	56	296	40	0	302	558
Физичка лица	209	6974	0	8	399	29	0	2728	2303
<b>Врбас</b>	66	7646	4	29	816	83	2	1926	1324
Правна лица	5	256	3	26	312	47	0	335	401
Физичка лица	61	7390	1	3	504	36	2	1591	923
<b>Жабалъ</b>	67	4435	0	53	640	53	0	2394	1853
Правна лица	4	105	0	47	168	29	0	207	313
Физичка лица	63	4330	0	6	472	24	0	2187	1540
<b>Нови Сад</b>	980	83942	46	556	7880	824	94	5796	4850
Правна лица	20	7260	44	538	4777	708	85	685	1708
Физичка лица	960	76682	2	18	3103	116	9	5111	3142
<b>Србобран</b>	59	3095	6	15	373	36	2	1558	1674
Правна лица	1	75	5	10	109	17	0	141	202
Физичка лица	58	3020	1	5	264	19	2	1417	1472
<b>Сремски Карловци</b>	37	2066	0	1	139	6	0	211	154
Правна лица	0	44	0	1	34	5	0	6	22
Физичка лица	37	2022	0	0	105	1	0	205	132
<b>Темерин</b>	132	5707	3	18	456	15	2	1188	1106
Правна лица	2	135	3	17	115	6	1	90	148
Физичка лица	130	5572	0	1	341	9	1	1098	958

**9-18. Регистрована друмска моторна и прикључна возила, 2004.** (наставак)

	Мотоцикли	Путнички аутомобили	Специјална путничка возила	Аутобуси	Теретна возила	Специјална теретна возила	Радна возила	Вучна возила	Прикључна возила
<b>Тител</b>	49	2170	5	3	308	16	0	1353	900
Правна лица	0	47	4	3	55	12	0	114	146
Физичка лица	49	2123	1	0	253	4	0	1239	754
<b>Сремски округ</b>	<b>529</b>	<b>61707</b>	<b>27</b>	<b>258</b>	<b>6125</b>	<b>283</b>	<b>52</b>	<b>20587</b>	<b>11972</b>
Правна лица	15	1539	20	234	1754	200	35	1846	2119
Физичка лица	514	60168	7	24	4371	83	17	18741	9853
<b>Инђија</b>	97	8859	4	36	870	15	3	2417	1314
Правна лица	3	202	1	33	252	10	2	202	247
Физичка лица	94	8657	3	3	618	5	1	2215	1067
<b>Ириг</b>	20	1932	1	4	204	6	0	1185	674
Правна лица	0	45	0	2	35	2	0	70	72
Физичка лица	20	1887	1	2	169	4	0	1115	602
<b>Пећинци</b>	17	3356	0	17	476	15	1	1346	623
Правна лица	0	100	0	16	44	6	0	203	145
Физичка лица	17	3256	0	1	432	9	1	1143	478
<b>Рума</b>	93	11430	8	57	1261	112	4	4115	2428
Правна лица	90	292	8	52	410	93	4	342	412
Физичка лица	3	11138	0	5	851	19	0	3773	2016
<b>Сремска Митровица</b>	115	16809	13	79	1510	60	43	6779	4235
Правна лица	3	489	11	70	482	34	28	565	613
Физичка лица	112	16320	2	9	1028	26	15	6214	3622
<b>Стара Пазова</b>	111	12490	1	44	1251	46	1	2128	1196
Правна лица	3	241	0	42	302	36	1	194	226
Физичка лица	108	12249	1	2	949	10	0	1934	970
<b>Шид</b>	76	6831	0	23	553	29	0	2617	1502
Правна лица	3	170	0	21	229	19	0	270	404
Физичка лица	73	6661	0	2	324	10	0	2347	1098

<sup>1)</sup> Вучна и прикључна возила обухватају друмске и пољопривредне тракторе.

**9-19. Саобраћајне незгоде с настрадалим лицима, 1995 – 2004.** <sup>1) 2) 3)</sup>

	Укупно	С погинулим	С повређеним	У насељу			Ван насеља		
				свега	с погинулим	с повређеним	свега	с погинулим	с повређеним
1995	9985	986	8999	8352	727	7625	1633	259	1374
1996	10528	909	9619	8947	687	8260	1581	222	1359
1997	13626	1045	12581	12104	855	11249	1522	190	1332
1998	15476	1186	14290	13829	983	12846	1647	203	1444
1999	14491	1154	13337	12918	915	12003	1573	239	1334
2000	15076	1146	13930	13419	922	12497	1657	224	1433
2001	11562	769	10793	10280	586	9694	1282	183	1099
2002	14899	1480	13419	12012	1025	10987	2887	455	2432
2003	12385	769	11616	10880	577	10303	1505	192	1313
2004	13373	863	12510	11483	628	10855	1890	235	1655

<sup>1)</sup> Исказане су само саобраћајне незгоде с погинулим, теже или лакше повређеним лицима. Нису укључене незгоде које су за последицу имале само материјалну штету.

<sup>2)</sup> Као погинула лица исказана су лица умрла непосредно од последица саобраћајне незгоде или у року од 30 дана по њеном збивању.

<sup>3)</sup> До 1995. године евидентирани су само саобраћајне незгоде без настрадалих лица само с већом материјалном штетом, а од 1996. године евидентирају се све саобраћајне незгоде.

**9-20. Настрадала лица у саобраћајним незгодама, 1995 – 2004.** <sup>1) 2)</sup>

	Укупно	Погинула	Повређена	У насељу			Ван насеља		
				свега	погинула	повређена	свега	погинула	повређена
1995	...	...	...	...	...	...	...	...	...
1996	...	...	...	...	...	...	...	...	...
1997	...	...	...	...	...	...	...	...	...
1998	...	...	...	...	...	...	...	...	...
1999	16179	1100	15079	14302	880	13422	1877	220	1657
2000	17658	1048	16610	15638	854	14784	2020	194	1826
2001	21146	1273	19873	18368	988	17380	2778	285	2493
2002	15585	847	14738	13519	631	12888	2066	216	1850
2003	16787	858	15929	14390	641	13749	2397	217	2180
2004	18510	953	17557	15350	671	14679	3160	282	2878

<sup>1)</sup> Исказане су само саобраћајне незгоде с погинулим, теже или лакше повређеним лицима. Нису укључене незгоде које су имале за последицу само материјалну штету.

<sup>2)</sup> Као погинула лица исказана су лица умрла непосредно од последица саобраћајне незгоде или у року од 30 дана по њеном збивању.

**9-21. Саобраћајне незгоде с настрадалим лицима, по месецима, 2004.**

	Укупно	С погинулим	С повређеним	У насељу			Ван насеља		
				свега	с погинулим	с повређеним	свега	с погинулим	с повређеним
<b>Укупно</b>	<b>13373</b>	<b>863</b>	<b>12510</b>	<b>11483</b>	<b>628</b>	<b>10855</b>	<b>1890</b>	<b>235</b>	<b>1655</b>
Јануар	775	53	722	656	41	615	119	12	107
Фебруар	678	44	634	576	33	543	102	11	91
Март	893	57	836	775	34	741	118	23	95
Април	997	71	926	856	52	804	141	19	122
Мај	1223	86	1137	1058	61	997	165	25	140
Јун	1262	73	1189	1109	53	1056	153	20	133
Јул	1282	68	1214	1085	44	1041	197	24	173
Август	1373	87	1286	1177	65	1112	196	22	174
Септембар	1255	78	1177	1086	59	1027	169	19	150
Октобар	1347	87	1260	1156	68	1088	191	19	172
Новембар	1150	79	1071	997	57	940	153	22	131
Децембар	1138	80	1058	952	61	891	186	19	167

**9-22. Саобраћајне незгоде с настрадалим лицима, по данима у седмици, 2004.**

	Укупно	С погинулим	С повређеним	У насељу			Ван насеља		
				свега	с погинулим	с повређеним	свега	с погинулим	с повређеним
<b>Укупно</b>	<b>13373</b>	<b>863</b>	<b>12510</b>	<b>11483</b>	<b>628</b>	<b>10855</b>	<b>1890</b>	<b>235</b>	<b>1655</b>
Понедељак	1839	115	1724	1604	86	1518	235	29	206
Уторак	1815	103	1712	1559	71	1488	256	32	224
Среда	1793	99	1694	1552	76	1476	241	23	218
Четвртак	1885	125	1760	1630	94	1536	255	31	224
Петак	2009	136	1873	1748	96	1652	261	40	221
Субота	2143	148	1995	1822	108	1714	321	40	281
Недеља	1889	137	1752	1568	97	1471	321	40	281

**9-23. Саобраћајне незгоде с настрадалим лицима, по часовима, 2004.**

	Укупно	С погинулим	С повређеним	У насељу			Ван насеља		
				свега	с погинулим	с повређеним	свега	с погинулим	с повређеним
<b>Укупно</b>	<b>13373</b>	<b>863</b>	<b>12510</b>	<b>11483</b>	<b>628</b>	<b>10855</b>	<b>1890</b>	<b>235</b>	<b>1655</b>
0 - 2	641	51	590	543	34	509	98	17	81
2 - 4	675	48	627	555	33	522	120	15	105
4 - 6	437	46	391	323	29	294	114	17	97
6 - 8	713	52	661	572	35	537	141	17	124
8 - 10	1016	51	965	887	40	847	129	11	118
10 - 12	1228	57	1171	1104	44	1060	124	13	111
12 - 14	1498	70	1428	1340	58	1282	158	12	146
14 - 16	1437	62	1375	1257	43	1214	180	19	161
16 - 18	1610	105	1505	1390	79	1311	220	26	194
18 - 20	1813	150	1663	1551	111	1440	262	39	223
20 - 22	1380	102	1278	1169	75	1094	211	27	184
22 - 24	925	69	856	792	47	745	133	22	111

**9-24. Настрадала лица, према својству учесника у саобраћајној незгоди и годинама старости, 2004.**

	Укупно	до 7 год.	7 - 9	10 - 14	15 - 17	18 - 20	21 - 24	25 - 44	45 - 64	> 64 год.	Непознато <sup>1)</sup>
<b>УКУПНО</b>	<b>18510</b>	<b>439</b>	<b>480</b>	<b>730</b>	<b>944</b>	<b>1708</b>	<b>2064</b>	<b>5746</b>	<b>4287</b>	<b>2067</b>	<b>45</b>
<b>Возачи - свега</b>	<b>8339</b>	<b>22</b>	<b>66</b>	<b>199</b>	<b>323</b>	<b>676</b>	<b>949</b>	<b>3190</b>	<b>2152</b>	<b>749</b>	<b>13</b>
Бицикл	1713	19	63	152	97	63	76	349	540	352	2
Бицикл с мотором <sup>2)</sup>	1015	0	0	39	150	109	79	263	248	125	2
Мотоцикл	455	0	0	4	35	74	76	214	47	5	0
Трактор	214	1	0	0	3	7	11	46	91	55	0
Путнички аутомобил	4567	2	3	3	36	414	668	2149	1087	198	7
Комби возило	59	0	0	0	0	2	10	23	22	2	0
Аутобус	32	0	0	1	1	0	2	17	11	0	0
Теретно возило	229	0	0	0	1	5	23	106	85	8	1
Специјално и радно возило	20	0	0	0	0	2	3	8	6	1	0
Вучно возило	7	0	0	0	0	0	0	1	5	0	1
Прикључно возило	2	0	0	0	0	0	0	0	2	0	0
Запрежно возило	22	0	0	0	0	0	1	10	8	3	0
Железничко возило	0	0	0	0	0	0	0	0	0	0	0
Тролејбус	0	0	0	0	0	0	0	0	0	0	0
Трамвај	4	0	0	0	0	0	0	4	0	0	0
Остала возила	0	0	0	0	0	0	0	0	0	0	0

### 9-24. Настрадала лица, према својству учесника у саобраћајној незгоди и годинама старости, 2004. (наставак)

	Укупно	до 7 год.	7 - 9	10 - 14	15 - 17	18 - 20	21 - 24	25 - 44	45 - 64	> 64 год.	Непоз- нато <sup>1)</sup>
<b>Путници - свега</b>	<b>6146</b>	<b>231</b>	<b>122</b>	<b>211</b>	<b>389</b>	<b>854</b>	<b>903</b>	<b>1875</b>	<b>1161</b>	<b>373</b>	<b>27</b>
Бицикл	45	6	9	9	4	10	3	2	0	2	0
Бицикл с мотором <sup>2)</sup>	187	6	4	14	37	48	15	33	25	5	0
Мотоцикл	127	2	2	5	23	29	27	37	2	0	0
Трактор	169	2	4	4	6	2	6	45	64	35	1
Путнички аутомобил	4870	199	94	151	273	712	793	1527	847	249	25
Комби возило	116	1	4	1	9	11	10	41	32	7	0
Аутобус	362	9	3	18	24	26	21	95	114	52	0
Теретно возило	202	5	0	5	10	11	22	79	56	13	1
Специјално и радно возило	18	0	1	0	0	2	2	6	7	0	0
Вучно возило	0	0	0	0	0	0	0	0	0	0	0
Прикључно возило	3	0	0	0	0	0	0	2	1	0	0
Запрежно возило	19	1	1	3	1	2	1	3	5	2	0
Железничко возило	0	0	0	0	0	0	0	0	0	0	0
Тролејбус	7	0	0	0	0	0	0	1	4	2	0
Трамвај	21	0	0	1	2	1	3	4	4	6	0
Остала возила	0	0	0	0	0	0	0	0	0	0	0
<b>Пешаци</b>	<b>4019</b>	<b>186</b>	<b>292</b>	<b>320</b>	<b>232</b>	<b>177</b>	<b>211</b>	<b>681</b>	<b>971</b>	<b>944</b>	<b>5</b>
<b>Тераоци стоке</b>	<b>2</b>	<b>0</b>	<b>0</b>	<b>0</b>	<b>0</b>	<b>0</b>	<b>0</b>	<b>0</b>	<b>1</b>	<b>1</b>	<b>0</b>
<b>Јахачи</b>	<b>4</b>	<b>0</b>	<b>0</b>	<b>0</b>	<b>0</b>	<b>1</b>	<b>1</b>	<b>0</b>	<b>2</b>	<b>0</b>	<b>0</b>

<sup>1)</sup> Непозната лица, странци и слично.<sup>2)</sup> Мотокултиватори, радне машине и слично.

### 9-25. Возачи који су изазвали саобраћајне незгоде, према годинама старости и вероватним грешкама, 2004.

	Укупно	до 18 год.	18 - 24	25 - 34	35 - 44	45 - 54	55 - 64	> 64 год.	Непоз- нато <sup>1)</sup>
<b>Укупно</b>	<b>57442</b>	<b>617</b>	<b>9801</b>	<b>15298</b>	<b>11862</b>	<b>11570</b>	<b>5234</b>	<b>2964</b>	<b>96</b>
Непрописна брзина	75	0	22	20	11	11	7	4	0
Неприлагођена брзина	21696	255	4364	6332	4431	3906	1615	748	45
Непрописно претицање	1828	14	345	472	375	359	168	93	2
Непрописно обилажење	64	0	10	17	17	11	3	5	1
Непрописно мимоилажење	704	3	104	174	143	165	79	35	1
Непрописно кретање	2141	28	305	532	474	460	202	134	6
Непрописно скретање	881	17	138	205	176	190	78	74	3
Непрописно окретање	453	8	72	111	95	92	45	30	0
Непрописна вожња уназад	4197	15	556	1119	912	975	432	181	7
Непрописно престројавање	5106	25	681	1400	1078	1172	506	233	11
Непоштовање првенства пролаза	9452	125	1555	2250	1819	1896	1022	780	5
Непрописно заустављање	211	0	28	49	42	45	26	19	2
Непрописно паркирање	25	0	1	6	9	8	1	0	0
Вожња на непрописној удаљености	669	6	102	182	141	143	65	30	0
Нагло успоравање - кочење	8	1	0	3	1	2	1	0	0
Психофиз. стање возача (алкохол.)	2917	22	592	746	629	584	236	108	0
Остале грешке возача	7015	98	926	1680	1509	1551	748	490	13

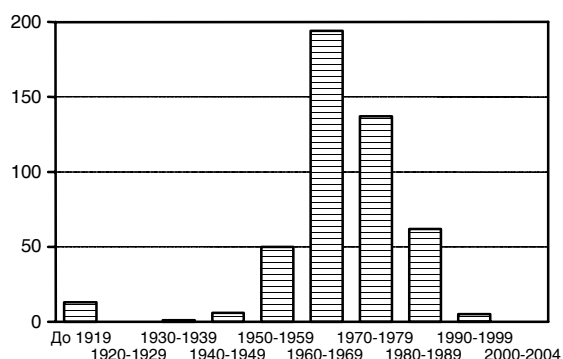
<sup>1)</sup> Непознато, бициклисти, странци и слично.



## 10. УСЛУГЕ У САОБРАЋАЈУ УНУТРАШЊИМ ПЛОВНИМ ПУТЕВИМА

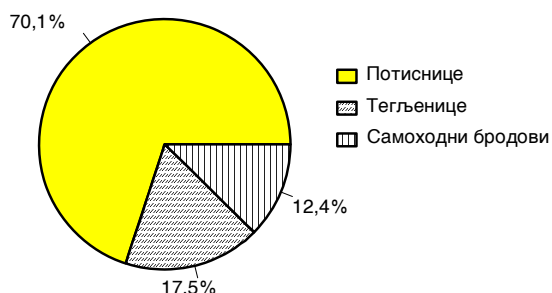
У односу на 2003. годину, број регистрованих пловних средстава у 2004. години мањи је за 9,4%. У току последњих пет година одвија се процес обнављања регистрације флоте после мировања које траје од 1999. године.

Граф. 10.1. ТЕРЕТНИ ПЛОВНИ ПАРК, ПО ГОДИНАМА ГРАДЊЕ, КРАЈ 2004.



У пловном парку нема пловила које је изграђено током задњих 10 година. Код потискивача само је 7%, а код тегљача 5,1% пловила изграђено у задњих 20 година. Код самоходних бродова, свега је 1,4% пловила изграђено после 1985. године. Само је 9,6% теретних бродова изграђено у задњих 20 година.

Граф. 10.2. ТЕРЕТНИ ПЛОВНИ ПАРК, ПО НОСИВОСТИ, КРАЈ 2004.



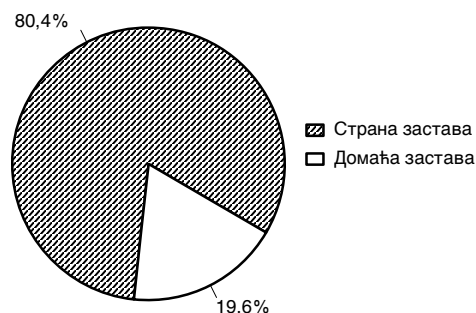
Укупан промет робе, у односу на претходну годину, значајно је увећан, чак за 26,4%, од чега је унутрашњи промет већи за 23,6%, а међународни за 30,2%. Транзит робе Дунавом, након отварања пловног пута на Дунаву код Новог Сада, после мањег пада у претходној години, сада је поново већи, и то за 26,3%.

Граф. 10.3. ПРОМЕТ РОБЕ УНУТРАШЊИМ ПЛОВНИМ ПУТЕВИМА, 2004.



Од 3.893 хиљ. тона робе у извозу и увозу у 2004. години, на територији државне заједнице Србија и Црна Гора пловила под страном заставом превезено је око 4/5 робе. Пловилима под заставом Украјине транспортовано је 55,1% робе коју су превезли страни бродари. Транзит робе бродовима под заставом државне заједнице Србија и Црна Гора готово је занемарљив и износи 84 хиљ. тона.

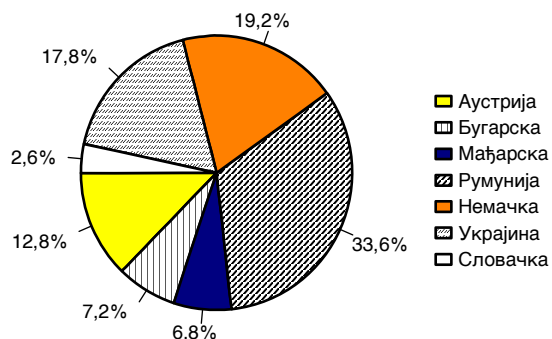
Граф. 10.4. ПРОМЕТ РОБЕ С ИНОСТРАНСТВОМ, ПО ЗАСТАВАМА ПЛОВИЛА, 2004.



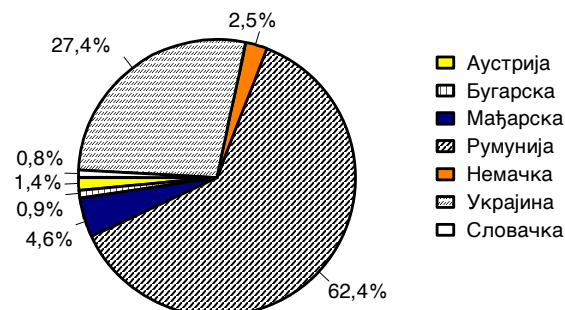
Од укупне количине робе у извозу, преко 33% извезе се за Румунију. Више од 62% робе у увозу довози се из румунских пристаништа, од чега из луке Измаил преко 17%.

Дубравица - Голубац и износи 6.990 хиљ. тона по 1 km сектора.

Граф. 10.5. ИЗВОЗ, ПО ЗЕМЉАМА ИСТОВАРА, 2004.



Граф. 10.6. УВОЗ, ПО ЗЕМЉАМА УТОВАРА, 2004.



Пристаниште с највећим прометом робе у 2004. години је Смедерево (23,4%), а затим следе Београд (12%) и Панчево (са учешћем од 11,7%). Највећа густина саобраћаја је на сектору

### 10-1. Пловни парк саобраћаја унутрашњим пловним путевима у Републици Србији, 1995 – 2004.

	Потискивачи		Тегљачи		Самоходни бродови							
					укупно		моторни теретњаци		моторни танкови		за превоз терета на палуби	
	број	снага, kW	број	снага, kW	број	носивост, t	број	носивост, t	број	носивост, t	број	носивост, t
1995	45	51660	98	22404	73	69819	67	66602	5	3020	1	197
1996	45	51660	98	22404	73	69819	67	66602	5	3020	1	197
1997	43	50434	93	21239	72	69587	67	66602	4	2788	1	197
1998	43	50434	92	20994	72	69587	67	66602	4	2788	1	197
1999	17	16632	36	6914	49	44295	46	42625	2	1473	1	197
2000	43	51335	92	21262	72	69384	67	66399	4	2788	1	197
2001	44	52121	111	31352	76	71131	68	67062	7	3872	1	197
2002	46	52156	114	31420	78	71199	69	67106	8	3896	1	197
2003	43	50517	96	27278	74	69712	68	66495	5	3020	1	197
2004	43	49564	98	27346	73	68384	67	65168	5	3019	1	197

### 10-1. Пловни парк саобраћаја унутрашњим пловним путевима у Републици Србији, 1995 – 2004. (наставак)

	Теретни бродови											
	укупно		потиснице		потиснице - танкови		тегљенице		тегљенице - танкови		остали бродови	
	број	носивост, t	број	носивост, t	број	носивост, t	број	носивост, t	број	носивост, t	број	носивост, t
1995	519	544810	241	321782	48	73033	118	75126	47	44113	65	30756
1996	522	548435	243	324347	48	73033	119	76186	47	44113	65	30756
1997	519	546182	241	322164	48	73033	119	76186	46	44043	65	30756
1998	512	540917	240	320817	47	71746	116	74530	46	44043	63	29781
1999 <sup>1)</sup>	91	107457	46	70775	7	10034	10	6715	11	12681	17	7252
2000	474	509973	227	303762	47	71746	91	60346	46	44043	63	30076
2001	519	558460	247	329773	47	71746	99	65674	47	44949	79	46318
2002	578	583918	248	329773	47	71746	157	92132	46	43902	80	46365
2003	542	546458	238	317992	47	71764	150	85861	43	40713	64	30128
2004	470	510534	234	313797	47	71767	86	55618	43	40713	60	28639

<sup>1)</sup> Због НАТО агресије на СР Југославију није извршена комплетна регистрација пловног парка.

### 10-2. Развој промета у саобраћају унутрашњим пловним путевима у Републици Србији, 1995 – 2004.

	Укупан промет	Обим промета <sup>1)</sup>	Унутрашњи промет, хиљ. t			Промет робе са иностранством, хиљ. t			Транзит робе, хиљ. t
			укупно	утовар	истовар	укупно	извоз	увоз	
1995	6488	3324	6328	3164	3164	160	41	119	3217
1996	11565	7754	7622	3811	3811	3943	1028	2915	4137
1997	10744	7310	6868	3434	3434	3876	586	3290	4488
1998	12558	8583	7950	3975	3975	4608	814	3794	5612
1999	7038	4530	5016	2508	2508	2022	495	1527	1070
2000	9230	6263	5934	2967	2967	3296	685	2611	244
2001	8343	5576	5534	2767	2767	2809	338	2471	2319
2002	8983	6103	5760	2880	2880	3223	1085	2138	2702
2003	6894	4942	3904	1952	1952	2990	409	2581	2603
2004	8717	6305	4824	2412	2412	3893	464	3429	3288

<sup>1)</sup> Истовар у унутрашњем промету + извоз + увоз.

### 10-3. Пловни парк саобраћаја унутрашњим пловним путевима у Републици Србији, по годинама градње и величини, крај 2004.

		Укупно	Непо- знато	До 1919	1920- 1929	1930- 1939	1940- 1949	1950- 1959	1960- 1969	1970- 1979	1980- 1984	1985- 1989	1990- 1994	1995- 1999	2000- 2004
<b>Потискивачи</b>	<b>број</b>	<b>43</b>	-	-	-	-	<b>1</b>	<b>1</b>	<b>16</b>	<b>17</b>	<b>5</b>	<b>3</b>	-	-	-
	снага, kW	49564	-	-	-	-	799	15	12481	21726	12076	2467	-	-	-
До 37 kW	број	1	-	-	-	-	-	1	-	-	-	-	-	-	-
	снага, kW	15	-	-	-	-	-	15	-	-	-	-	-	-	-
Од 38 до 190 kW	број	1	-	-	-	-	-	-	-	-	1	-	-	-	-
	снага, kW	126	-	-	-	-	-	-	-	-	126	-	-	-	-
191 - 300 kW	број	1	-	-	-	-	-	-	1	-	-	-	-	-	-
	снага, kW	266	-	-	-	-	-	-	266	-	-	-	-	-	-
Преко 300 kW	број	40	-	-	-	-	1	-	15	17	4	3	-	-	-
	снага, kW	49157	-	-	-	-	799	-	12215	21726	11950	2467	-	-	-
<b>Тегљачи</b>	<b>број</b>	<b>98</b>	-	<b>5</b>	-	<b>4</b>	<b>9</b>	<b>15</b>	<b>41</b>	<b>18</b>	<b>1</b>	<b>3</b>	<b>2</b>	-	-
	снага, kW	27346	-	433	-	495	1579	7271	13859	2063	190	952	504	-	-
До 37 kW	број	2	-	-	-	-	-	1	1	-	-	-	-	-	-
	снага, kW	68	-	-	-	-	-	37	31	-	-	-	-	-	-
Од 38 до 100 kW	број	25	-	4	-	-	3	5	7	6	-	-	-	-	-
	снага, kW	1776	-	315	-	-	221	330	486	424	-	-	-	-	-
101 - 190 kW	број	41	-	1	-	4	5	3	16	10	1	1	-	-	-
	снага, kW	4937	-	118	-	495	572	320	1917	1149	190	176	-	-	-
191 - 300 kW	број	12	-	-	-	-	-	3	4	2	-	1	2	-	-
	снага, kW	2801	-	-	-	-	-	679	882	490	-	246	504	-	-
Преко 300 kW	број	18	-	-	-	-	1	3	13	-	-	1	-	-	-
	снага, kW	17764	-	-	-	-	786	5905	10543	-	-	530	-	-	-
<b>Самоходни бродови - свега</b>	<b>број</b>	<b>73</b>	-	-	-	-	<b>1</b>	<b>2</b>	<b>15</b>	<b>32</b>	<b>22</b>	-	<b>1</b>	-	-
	носивост, t	68384	-	-	-	-	44	288	13093	26953	27343	-	663	-	-
	снага, kW	24940	-	-	-	-	88	184	4786	8218	11254	-	410	-	-
До 50 тона носивости	број	1	-	-	-	-	1	-	-	-	-	-	-	-	-
	носивост, t	44	-	-	-	-	44	-	-	-	-	-	-	-	-
	снага, kW	88	-	-	-	-	88	-	-	-	-	-	-	-	-
Од 51 до 250 тона носивости	број	6	-	-	-	-	-	2	1	2	1	-	-	-	-
	носивост, t	815	-	-	-	-	-	288	51	424	52	-	-	-	-
	снага, kW	640	-	-	-	-	-	184	135	321	-	-	-	-	-
251 - 400	број	1	-	-	-	-	-	-	-	1	-	-	-	-	-
	носивост, t	387	-	-	-	-	-	-	-	387	-	-	-	-	-
	снага, kW	198	-	-	-	-	-	-	-	198	-	-	-	-	-
401 - 650	број	-	-	-	-	-	-	-	-	-	-	-	-	-	-
	носивост, t	-	-	-	-	-	-	-	-	-	-	-	-	-	-
	снага, kW	-	-	-	-	-	-	-	-	-	-	-	-	-	-
651 - 1000	број	45	-	-	-	-	-	-	9	27	8	-	1	-	-
	носивост, t	36664	-	-	-	-	-	-	6357	22986	6658	-	663	-	-
	снага, kW	11373	-	-	-	-	-	-	2177	6559	2227	-	410	-	-
1001 - 1500	број	14	-	-	-	-	-	-	5	-	9	-	-	-	-
	носивост, t	17846	-	-	-	-	-	-	6685	-	11161	-	-	-	-
	снага, kW	8026	-	-	-	-	-	-	2474	-	5552	-	-	-	-
Преко 1500 тона носивости	број	6	-	-	-	-	-	-	-	2	4	-	-	-	-
	носивост, t	12628	-	-	-	-	-	-	-	3156	9472	-	-	-	-
	снага, kW	4615	-	-	-	-	-	-	-	1140	3475	-	-	-	-
<b>Моторни теретњаци</b>	<b>број</b>	<b>67</b>	-	-	-	-	<b>1</b>	-	<b>13</b>	<b>30</b>	<b>22</b>	-	<b>1</b>	-	-
	носивост, t	65168	-	-	-	-	44	-	10590	26529	27342	-	663	-	-
	снага, kW	23079	-	-	-	-	88	-	3430	7897	11254	-	410	-	-
До 50 тона носивости	број	1	-	-	-	-	1	-	-	-	-	-	-	-	-
	носивост, t	44	-	-	-	-	44	-	-	-	-	-	-	-	-
	снага, kW	88	-	-	-	-	88	-	-	-	-	-	-	-	-
Од 51 до 250 тона носивости	број	2	-	-	-	-	-	-	1	-	1	-	-	-	-
	носивост, t	103	-	-	-	-	-	-	51	-	52	-	-	-	-
	снага, kW	135	-	-	-	-	-	-	135	-	-	-	-	-	-
251 - 400	број	1	-	-	-	-	-	-	-	1	-	-	-	-	-
	носивост, t	387	-	-	-	-	-	-	-	387	-	-	-	-	-
	снага, kW	198	-	-	-	-	-	-	-	198	-	-	-	-	-

### 10-3. Пловни парк саобраћаја унутрашњим пловним путевима у Републици Србији, по годинама градње и величини, крај 2004. (наставак)

		Укупно	Непо- знато	До 1919	1920- 1929	1930- 1939	1940- 1949	1950- 1959	1960- 1969	1970- 1979	1980- 1984	1985- 1989	1990- 1994	1995- 1999	2000- 2004
401 - 650	број носивост, t снага, kW	- - -	- - -	- - -	- - -	- - -	- - -	- - -	- - -	- - -	- - -	- - -	- - -	- - -	- - -
651 - 1000	број носивост, t снага, kW	45 36664 11373	- - -	- - -	- - -	- - -	- - -	- - -	9 6357 2177	27 22986 6559	8 6658 2227	- - -	1 663 410	- - -	- - -
Преко 1000 тона носивости	број носивост, t снага, kW	18 27970 11285	- - -	- - -	- - -	- - -	- - -	- - -	3 4181 1118	2 3156 1140	13 20633 9027	- - -	- - -	- - -	- - -
<b>Моторни танкови</b>	<b>број</b> носивост, t снага, kW	<b>5</b> 3019 1709	- - -	- - -	- - -	- - -	- - -	<b>2</b> 288 184	<b>2</b> 2504 1356	<b>1</b> 227 169	- - -	- - -	- - -	- - -	- - -
Од 51 до 650 тона носивости	број носивост, t снага, kW	3 515 353	- - -	- - -	- - -	- - -	- - -	2 288 184	- - -	1 227 169	- - -	- - -	- - -	- - -	- - -
Преко 650 тона носивости	број носивост, t снага, kW	2 2504 1356	- - -	- - -	- - -	- - -	- - -	2 2504 1356	- - -	- - -	- - -	- - -	- - -	- - -	- - -
<b>Самоходни бродови за превоз терета на палуби</b>	<b>број</b> носивост, t снага, kW	<b>1</b> 197 152	- - -	- - -	- - -	- - -	- - -	- - -	- - -	<b>1</b> 197 152	- - -	- - -	- - -	- - -	- - -
<b>Теретни бродови - свега</b>	<b>број</b> носивост, t	<b>470</b> 510534	<b>1</b> -	<b>13</b> 8199	- -	<b>1</b> 998	<b>6</b> 4857	<b>50</b> 33906	<b>194</b> 192181	<b>138</b> 166943	<b>22</b> 30239	<b>40</b> 65903	<b>5</b> 7308	- -	- -
До 50 тона носивости	број носивост, t	1 -	1 -	- -	- -	- -	- -	- -	- -	- -	- -	- -	- -	- -	- -
Од 51 до 250 тона носивости	број носивост, t	18 1538	- -	1 241	- -	- -	- -	2 164	8 517	5 426	2 190	- -	- -	- -	- -
251 - 450	број носивост, t	36 14592	- -	1 432	- -	- -	- -	7 2791	14 5759	12 5085	2 525	- -	- -	- -	- -
451 - 650	број носивост, t	51 25659	- -	4 2280	- -	- -	2 1132	21 10195	18 9143	6 2909	- -	- -	- -	- -	- -
651 - 1000	број носивост, t	88 71095	- -	7 5246	- -	1 998	4 3725	4 3582	48 37917	23 18656	1 971	- -	- -	- -	- -
1001 - 1500	број носивост, t	140 171737	- -	- -	- -	- -	- -	16 17174	85 102938	36 48280	- -	1 1130	2 2215	- -	- -
Преко 1500 тона носивости	број носивост, t	136 225913	- -	- -	- -	- -	- -	21 35907	56 91587	17 28553	39 64773	3 5093	- -	- -	- -
<b>Потиснице</b>	<b>број</b> носивост, t	<b>234</b> 313797	<b>1</b> -	- -	- -	- -	- -	- -	<b>64</b> 67490	<b>113</b> 154382	<b>17</b> 28553	<b>34</b> 56064	<b>5</b> 7308	- -	- -
До 50 тона носивости	број носивост, t	1 -	1 -	- -	- -	- -	- -	- -	- -	- -	- -	- -	- -	- -	- -
Од 51 до 650 тона носивости	број носивост, t	1 482	- -	- -	- -	- -	- -	- -	- -	1 482	- -	- -	- -	- -	- -
651 - 1000	број носивост, t	53 42189	- -	- -	- -	- -	- -	- -	30 23533	23 18656	- -	- -	- -	- -	- -
1001 - 1500	број носивост, t	71 92763	- -	- -	- -	- -	- -	- -	33 42286	35 47132	- -	1 1130	2 2215	- -	- -
Преко 1500 тона носивости	број носивост, t	108 178363	- -	- -	- -	- -	- -	- -	1 1671	54 88112	17 28553	33 54934	3 5093	- -	- -
<b>Потиснице - танкови</b>	<b>број</b> носивост, t	<b>47</b> 71767	- -	- -	- -	- -	- -	- -	<b>39</b> 58453	<b>2</b> 3475	- -	<b>6</b> 9839	- -	- -	- -
Од 51 до 1500 тона носивости	број носивост, t	19 24217	- -	- -	- -	- -	- -	- -	19 24217	- -	- -	- -	- -	- -	- -
Преко 1500 тона носивости	број носивост, t	28 47550	- -	- -	- -	- -	- -	- -	20 34236	2 3475	- -	6 9839	- -	- -	- -

### 10-3. Пловни парк саобраћаја унутрашњим пловним путевима у Републици Србији, по годинама градње и величини, крај 2004. (наставак)

		Укупно	Непо- знато	До 1919	1920- 1929	1930- 1939	1940- 1949	1950- 1959	1960- 1969	1970- 1979	1980- 1984	1985- 1989	1990- 1994	1995- 1999	2000- 2004
<b>Тегљенице</b>	<b>број</b>	<b>86</b>	-	<b>11</b>	-	-	<b>2</b>	<b>15</b>	<b>51</b>	<b>3</b>	<b>4</b>	-	-	-	-
	носивост, t	55618	-	6473	-	-	1132	9299	36240	1759	715	-	-	-	-
Од 51 до 250 тона носивости	број	9	-	1	-	-	-	1	4	1	2	-	-	-	-
	носивост, t	806	-	241	-	-	-	63	261	51	190	-	-	-	-
251 - 400	број	9	-	-	-	-	-	3	4	-	2	-	-	-	-
	носивост, t	3002	-	-	-	-	-	1071	1406	-	525	-	-	-	-
401 - 650	број	26	-	5	-	-	2	6	12	1	-	-	-	-	-
	носивост, t	13427	-	2712	-	-	1132	2880	6143	560	-	-	-	-	-
651 - 1000	број	22	-	5	-	-	-	-	17	-	-	-	-	-	-
	носивост, t	16920	-	3520	-	-	-	-	13400	-	-	-	-	-	-
1001 - 1500	број	20	-	-	-	-	-	5	14	1	-	-	-	-	-
	носивост, t	21463	-	-	-	-	-	5285	15030	1148	-	-	-	-	-
Преко 1500 тона носивости	број	-	-	-	-	-	-	-	-	-	-	-	-	-	-
	носивост, t	-	-	-	-	-	-	-	-	-	-	-	-	-	-
<b>Тегљенице - танкови</b>	<b>број</b>	<b>43</b>	-	<b>1</b>	-	-	<b>1</b>	<b>16</b>	<b>25</b>	-	-	-	-	-	-
	носивост, t	40713	-	961	-	-	906	15276	23570	-	-	-	-	-	-
Од 51 до 400 тона носивости	број	3	-	-	-	-	-	-	3	-	-	-	-	-	-
	носивост, t	199	-	-	-	-	-	-	199	-	-	-	-	-	-
401 - 650	број	5	-	-	-	-	-	3	2	-	-	-	-	-	-
	носивост, t	2424	-	-	-	-	-	1441	983	-	-	-	-	-	-
651 - 1000	број	5	-	1	-	-	1	2	1	-	-	-	-	-	-
	носивост, t	4797	-	961	-	-	906	1946	984	-	-	-	-	-	-
1001- 1500	број	30	-	-	-	-	-	11	19	-	-	-	-	-	-
	носивост, t	33293	-	-	-	-	-	11889	21404	-	-	-	-	-	-
Преко 1500 тона носивости	број	-	-	-	-	-	-	-	-	-	-	-	-	-	-
	носивост, t	-	-	-	-	-	-	-	-	-	-	-	-	-	-
<b>Бродови за превоз аутомобила</b>	<b>број</b>	<b>7</b>	-	<b>1</b>	-	<b>1</b>	<b>3</b>	<b>1</b>	-	-	<b>1</b>	-	-	-	-
	носивост, t	6421	-	765	-	998	2819	868	-	-	971	-	-	-	-
<b>Бродови за превоз терета на палуби</b>	<b>број</b>	<b>53</b>	-	-	-	-	-	<b>18</b>	<b>15</b>	<b>20</b>	-	-	-	-	-
	носивост, t	22218	-	-	-	-	-	8463	6428	7327	-	-	-	-	-

### 10-4. Промет робе, по територији и застави пловила, 2004. <sup>1)</sup>

	Промет робе, хиљ. t												Транзит робе, хиљ.  t
	обим промета			укупан промет			унутрашњи промет			промет са иностранством			
	укупно	истовар у унутра- шњем промету	промет са инос- тран- ством	укупно	истовар	утовар	укупно	истовар	утовар	укупно	извоз	увоз	
Република Србија - укупно	6305	2412	3893	8717	2876	5841	4824	2412	2412	3893	464	3429	3288
Централна Србија	3857	1454	2403	5239	1694	3544	2835	1454	1381	2403	240	2163	3288
Војводина	2447	957	1490	3478	1182	2296	1988	957	1030	1490	224	1265	-
Застава Србије и Црне Горе	3176	2410	765	5587	2562	3024	4821	2410	2410	765	151	613	84
Страна застала	3129	1	3128	3130	314	2816	2	1	1	3128	313	2815	3204

<sup>1)</sup> Укључен је и комбиновани транзит.

## 10-5. Промет робе, по месецима, 2004.

хиљ. т

	Обим промета <sup>1)</sup>			Република Србија <sup>2)</sup>								
	укупно	истовар у унутр. промету	промет са иностранством	укупно			централна Србија <sup>2)</sup>			Војводина <sup>2)</sup>		
				свега	утовар	истовар	свега	утовар	истовар	свега	утовар	истовар
<b>Укупно</b>	<b>6305</b>	<b>2412</b>	<b>3893</b>	<b>4824</b>	<b>2412</b>	<b>2412</b>	<b>2835</b>	<b>1381</b>	<b>1454</b>	<b>1988</b>	<b>1030</b>	<b>957</b>
Јануар	344	68	276	137	68	68	51	12	39	85	56	29
Фебруар	330	47	282	95	47	47	41	15	26	53	32	21
Март	376	88	288	176	88	88	97	31	65	79	56	22
Април	415	127	287	255	127	127	99	12	86	156	115	40
Мај	598	232	365	465	232	232	306	164	141	159	68	91
Јун	538	181	356	363	181	181	176	118	58	187	63	123
Јул	573	200	373	401	200	200	244	140	104	156	60	96
Август	521	232	288	465	232	232	256	123	132	208	108	99
Септембар	516	263	253	526	263	263	308	143	165	217	119	98
Октобар	589	240	349	480	240	240	260	133	127	219	106	112
Новембар	827	449	377	899	449	449	660	328	332	239	121	117
Децембар	673	278	395	556	278	278	331	156	174	224	121	103

<sup>1)</sup> Истовар у унутрашњем промету + извоз + увоз.<sup>2)</sup> Односи се на унутрашњи промет.

## 10-6. Обим промета, по врсти робе, 2004.

	Обим промета <sup>1)</sup>		Унутрашњи промет - истовар		Извоз		Увоз		Транзит <sup>2)</sup>	
	т, хиљ.	тонски кт, хиљ.	т, хиљ.	тонски кт, хиљ.	т, хиљ.	тонски кт, хиљ.	т, хиљ.	тонски кт, хиљ.	т, хиљ.	тонски кт, хиљ.
<b>Укупно <sup>3)</sup></b>	<b>6305</b>	<b>4034243</b>	<b>2412</b>	<b>218362</b>	<b>464</b>	<b>446720</b>	<b>3429</b>	<b>3369159</b>	<b>3288</b>	<b>5440517</b>
Угљ	753	589752	179	18306	1	1580	572	569864	201	328515
Нафта и деривати	754	247189	542	39937	46	35293	166	171959	33	41534
Руде и концентрати	1322	1301359	2	679	47	46569	1271	1254110	960	1878278
Неметални минерали и производи	70	40295	25	3025	4	4976	41	32294	43	64256
Производи металургије	621	578261	27	2701	189	187694	404	387866	544	955398
Обрађено и неообрађено дрво	12	8359	-	-	12	8317	-	41	8	14206
Огривно и целулозно дрво	1	858	-	155	-	700	-	2	5	9827
Цемент	118	140141	-	-	-	-	118	140141	4	5594
Остали грађевински минерални материјал	1695	185851	1618	151513	7	7915	68	26422	25	47419
Природна и вештачка ђубрива	339	345550	-	-	14	14984	324	330565	160	257057
Жито и житни производи	137	123587	10	1109	26	30840	101	91637	558	758399
Шећерна репа	-	-	-	-	-	-	-	-	-	-
Режијске пошिल्ке	-	-	-	-	-	-	-	-	-	-
Денчане пошिल्ке	-	-	-	-	-	-	-	-	-	-
Остало	476	473036	4	934	113	107848	358	364254	743	1080029
<b>Укупно <sup>4)</sup></b>	<b>6305</b>	<b>4034243</b>	<b>2412</b>	<b>218362</b>	<b>464</b>	<b>446720</b>	<b>3429</b>	<b>3369159</b>	<b>3288</b>	<b>5440517</b>
Жито	137	123587	10	1109	26	30840	101	91637	558	758399
Свеже воће и поврће	1	62	1	62	-	-	-	-	-	-
Остали прехранбени производи, пића и дуван	248	237128	3	872	62	57858	182	178397	438	599571
Живе животиње	-	-	-	-	-	-	-	-	-	-
Прехранбени производи за људе, храна за стоку, дуван	248	237128	3	872	62	57858	182	178397	438	599571
Семе, уљани ораси, уља и масти	-	-	-	-	-	-	-	-	6	10092
Дрво и плута	14	9217	-	155	13	9018	-	44	13	24034
Ђубрива	339	345550	-	-	14	14984	324	330565	160	257057
Сирови неметални минерали	1825	349877	1639	153780	9	10154	176	185942	65	102973
Руде гвожђа, старо гвожђе	1224	1202163	1	534	14	12695	1208	1188932	926	1830276
Руде и концентрати обојених метала	97	99196	-	144	33	33873	63	65177	33	48001
Остале сировине	18	17711	-	-	-	492	18	17218	17	28889
Текстил, текстилни производи, вештачка влакна	1	1602	-	-	-	-	1	1602	-	-
Папирна маса и папирни отпац	17	16108	-	-	-	492	17	15615	17	28889
Чврста горива	753	589752	179	18306	1	1580	572	569864	201	328515
Нафта и производи нафте, гас	754	247189	542	39937	46	35293	166	171959	33	41534
Сирова нафта	89	93268	-	34	-	-	88	93233	1	3221
Производи нафте, гас	665	153920	541	39902	46	35293	78	78725	31	38312
Катрани, деривати угља и природног гаса	-	-	-	-	-	-	-	-	-	1221
Хемијски производи	22	23720	-	-	2	1997	19	21722	11	17726
Креч, цемент и остала минерална роба	60	16410	4	757	2	2736	52	12915	7	14296
Креч и грађевински материјал индустријског порекла	59	15650	4	757	2	2399	52	12492	6	11994
Стакло, производи од стакла и керамичарски производи	-	760	-	-	-	337	-	423	1	2302
Метали	621	578261	27	2701	189	187694	404	387866	544	955398
Метални производи	131	136204	-	-	44	44692	87	91511	49	85919
Машине и транспортни уређаји	8	8293	-	-	1	1149	6	7143	39	60717
Разна роба	44	48181	-	-	1	1656	42	46524	180	278406
Специјалне трансакције	1	1736	-	-	-	-	1	1736	-	-
Режијске пошिल्ке	-	-	-	-	-	-	-	-	-	-
Денчане пошिल्ке	-	-	-	-	-	-	-	-	-	-

<sup>1)</sup> Истовар у унутрашњем превозу + извоз + увоз.<sup>2)</sup> Укључен је и комбиновани транзит.<sup>3)</sup> Према домаћој номенклатури група масовне робе за превозење.<sup>4)</sup> Према међународној саобраћајној номенклатури робе.

## 10-7. Извоз, по врсти робе и земљама истовара, 2004.

	Укупно	Аустрија	Бугарска	Словачка	Мађарска	Румунија	Немачка	Украјина	Остало	t
<b>Укупно <sup>1)</sup></b>	<b>464551</b>	<b>59280</b>	<b>33663</b>	<b>12318</b>	<b>31424</b>	<b>155916</b>	<b>89140</b>	<b>82810</b>	-	
Жито	26144	2306	1202	-	-	4856	-	17780	-	
Свеже воће и поврће	-	-	-	-	-	-	-	-	-	
Остали прехранбени производи, пића и дуван	62602	1541	773	3112	5481	39307	10788	1600	-	
Живе животиње	-	-	-	-	-	-	-	-	-	
Прехрамбени производи за људе, храна за стоку, дуван	62602	1541	773	3112	5481	39307	10788	1600	-	
Семе, уљани ораси, уља и масти	-	-	-	-	-	-	-	-	-	
Дрво и плута	13328	-	13328	-	-	-	-	-	-	
Ћубрива	14599	6032	-	-	-	8567	-	-	-	
Сирови неметални минерали	9597	1033	846	-	-	5151	2567	-	-	
Руде гвожђа, старо гвожђе	14434	2589	2481	-	5972	-	2659	733	-	
Руде и концентрати обојених метала	33435	-	665	975	-	19495	7903	4397	-	
Остале сировине	456	-	-	-	-	346	-	110	-	
Текстил, текстилни производи, вештачка влакна	-	-	-	-	-	-	-	-	-	
Папирна маса и папирни отпаци	456	-	-	-	-	346	-	110	-	
Чврста горива	1713	996	-	-	-	-	717	-	-	
Нафта и производи нафте, гас	46034	28349	-	-	17685	-	-	-	-	
Сирова нафта	-	-	-	-	-	-	-	-	-	
Производи нафте, гас	46034	28349	-	-	17685	-	-	-	-	
Катрани, деривати угља и природног гаса	-	-	-	-	-	-	-	-	-	
Хемијски производи	2264	936	-	-	1328	-	-	-	-	
Креч, цемент и остала минерална роба	2772	-	-	-	-	354	-	2418	-	
Креч и грађевински материјал индустријског порекла	2463	-	-	-	-	354	-	2109	-	
Стакло, производи од стакла и керамичарски производи	309	-	-	-	-	-	-	309	-	
Метали	189052	14842	11387	7303	958	59537	60216	34809	-	
Метални производи	44757	656	827	928	-	17758	3889	20699	-	
Машине и транспортни уређаји	1418	-	1154	-	-	-	-	264	-	
Разна роба	1946	-	1000	-	-	545	401	-	-	
Специјалне трансакције	-	-	-	-	-	-	-	-	-	
Режијске пошилике	-	-	-	-	-	-	-	-	-	
Денчане пошилике	-	-	-	-	-	-	-	-	-	

<sup>1)</sup> Према међународној саобраћајној номенклатури робе.

## 10-8. Увоз, по врсти робе и земљама утовара, 2004.

	Укупно	Аустрија	Бугарска	Словачка	Мађарска	Румунија	Немачка	Украјина	Остало	t
<b>Укупно <sup>1)</sup></b>	<b>3429300</b>	<b>48503</b>	<b>31088</b>	<b>29989</b>	<b>157076</b>	<b>2138409</b>	<b>85050</b>	<b>939185</b>	-	
Жито	101395	1400	-	-	20620	40798	-	38577	-	
Свеже воће и поврће	-	-	-	-	-	-	-	-	-	
Остали прехранбени производи, пића и дуван	182061	-	1914	-	23129	60389	66734	29895	-	
Живе животиње	-	-	-	-	-	-	-	-	-	
Прехрамбени производи за људе, храна за стоку, дуван	182061	-	1914	-	23129	60389	66734	29895	-	
Семе, уљани ораси, уља и масти	-	-	-	-	-	-	-	-	-	
Дрво и плута	448	-	-	-	-	448	-	-	-	
Ћубрива	324722	26460	1250	-	-	257921	917	38174	-	
Сирови неметални минерали	176295	-	810	9875	9133	27954	1538	126985	-	
Руде гвожђа, старо гвожђе	1208194	-	9915	-	21449	751401	1918	423511	-	
Руде и концентрати обојених метала	63600	-	-	-	1797	55191	536	6076	-	
Остале сировине	18500	4555	-	1415	-	10147	1326	1057	-	
Текстил, текстилни производи, вештачка влакна	1326	-	-	-	-	-	1326	-	-	
Папирна маса и папирни отпаци	17174	4555	-	1415	-	10147	-	1057	-	
Чврста горива	572739	-	13881	14915	14013	410767	-	119163	-	
Нафта и производи нафте, гас	166911	11933	-	-	-	154978	-	-	-	
Сирова нафта	88714	-	-	-	-	88714	-	-	-	
Производи нафте, гас	78197	11933	-	-	-	66264	-	-	-	
Катрани, деривати угља и природног гаса	-	-	-	-	-	-	-	-	-	
Хемијски производи	19761	-	-	-	-	10948	3610	5203	-	
Креч, цемент и остала минерална роба	52448	-	-	-	48778	3282	-	388	-	
Креч и грађевински материјал индустријског порекла	52060	-	-	-	48778	3282	-	-	-	
Стакло, производи од стакла и керамичарски производи	388	-	-	-	-	-	-	388	-	
Метали	404230	1509	2414	3666	17645	300843	5566	72587	-	
Метални производи	87106	-	474	118	-	29840	439	56235	-	
Машине и транспортни уређаји	6971	100	-	-	512	4031	275	2053	-	
Разна роба	42268	2000	430	-	-	19471	1086	19281	-	
Специјалне трансакције	1651	546	-	-	-	-	1105	-	-	
Режијске пошилике	-	-	-	-	-	-	-	-	-	
Денчане пошилике	-	-	-	-	-	-	-	-	-	

<sup>1)</sup> Према међународној саобраћајној номенклатури робе.



## 10-9. Извоз из важнијих пристаништа, 2004.

из за	Укупно	Важнија домаћа пристаништа на Дунаву					Остала дунавска домаћа пристаништа	Недунавска домаћа пристаништа
		Прахово	Смедерево	Београд	Нови Сад	Панчево		
<b>Укупно</b>	<b>464551</b>	<b>12028</b>	<b>209846</b>	<b>4731</b>	<b>115317</b>	<b>57610</b>	<b>39063</b>	<b>25956</b>
Галац	8480	-	-	-	7500	980	-	-
Измал	19103	-	13423	1841	2551	-	1288	-
Рени	-	-	-	-	-	-	-	-
Лом	2041	-	-	-	1376	665	-	-
Браила	-	-	-	-	-	-	-	-
Русе	139191	-	73970	-	54609	5355	4481	776
Сомовит	14433	-	-	-	-	1646	7601	5186
Рушчук	6165	-	2561	846	773	-	1985	-
Видин	-	-	-	-	-	-	-	-
Будимпешта	2027	1328	-	-	-	-	-	699
Сењ	-	-	-	-	-	-	-	-
Братислава	12318	-	4369	-	975	3862	-	3112
Комарно	-	-	-	-	-	-	-	-
Беч	11463	1033	2594	-	996	4359	2481	-
Линц	36748	802	7597	-	-	28349	-	-
Дегенсдорф	5435	977	2586	-	-	-	1872	-
Регенсбург	83304	-	45942	942	14105	3012	9569	9734
Остала страна пристаништа на Дунаву	123843	7888	56804	1102	32432	9382	9786	6449

## 10-10. Увоз, по важнијим пристаништима, 2004.

за из	Укупно	Важнија домаћа пристаништа на Дунаву					Остала дунавска домаћа пристаништа	Недунавска домаћа пристаништа
		Прахово	Смедерево	Београд	Нови Сад	Панчево		
<b>Укупно</b>	<b>3429300</b>	<b>152667</b>	<b>1680041</b>	<b>242080</b>	<b>316239</b>	<b>484975</b>	<b>545490</b>	<b>7808</b>
Измаил	594549	25931	353646	43453	36584	24762	110173	-
Рени	427850	-	266629	21672	95447	20575	23527	-
Браила	17161	-	-	-	17161	-	-	-
Чернавода	413626	5574	261436	39065	30670	34993	38082	3806
Ђурђево	16611	-	16611	-	-	-	-	-
Галац	128231	76270	-	-	-	51523	438	-
Свиштов	-	-	-	-	-	-	-	-
Рушчук	20805	-	19168	1226	-	411	-	-
Слистриа	1520	-	1520	-	-	-	-	-
Видин	-	-	-	-	-	-	-	-
Мохач	9086	-	5022	784	-	-	3280	-
Будимпешта	29856	-	9590	2827	4869	-	12570	-
Сењ	-	-	-	-	-	-	-	-
Братислава	15895	-	-	2415	520	3146	9814	-
Комарно	47480	7720	20911	3254	2856	2565	10174	-
Беч	15624	-	-	-	1400	13832	392	-
Линц	24509	-	2000	807	546	21156	-	-
Регенсбург	79340	-	4381	17883	15342	15357	26377	-
Остала страна пристаништа на Дунаву	1587157	37172	719127	108694	110844	296655	310663	4002

10-11. Транзит, по земљама увозара и истовара, 2004. <sup>1)</sup>

за из	Укупно	Аустрија	Бугарска	Словачка	Мађарска	Румунија	Немачка	Украјина	Остало
<b>Укупно</b>	<b>3344917</b>	<b>1263470</b>	<b>243975</b>	<b>16185</b>	<b>517152</b>	<b>591132</b>	<b>365448</b>	<b>317358</b>	<b>30197</b>
Аустрија	96419	-	33586	-	-	36061	-	22773	3999
Бугарска	218155	44069	1009	6614	9890	-	156573	-	-
Словачка	44283	-	14952	-	-	25401	-	3930	-
Мађарска	861085	-	74467	-	1035	506684	7988	265771	5140
Румунија	833243	242547	1944	8604	432140	1883	136250	5059	4816
Немачка СР	143657	840	116397	-	8597	10975	900	5948	-
Украјина	1146268	976014	849	967	64454	10128	63737	13877	16242
Остале земље	1807	-	771	-	1036	-	-	-	-

<sup>1)</sup> Укључен је и комбиновани транзит.

## 10-12. Извоз и увоз, по застави пловила, 2004.

Застава брода	Укупно	Извоз	Увоз
Промет са иностранством	3893851	464551	3429300
Застава Србије и Црне Горе	765102	151423	613679
Страна застала	3128749	313128	2815621
Аустрија	38815	6632	32183
Бугарска	269214	14669	254545
Словачка	67928	22255	45673
Мађарска	50561	6138	44423
Румунија	838534	156986	681548
Немачка	56079	9880	46199
Украјина	1724444	82870	1641574
Остало	83174	13698	69476

## 10-13. Транзит, по застави пловила, 2004.

Застава брода	Укупно <sup>1)</sup>	Узводно <sup>1)</sup>	Низводно
Укупно	3288770	2163915	1124855
Застава Србије и Црне Горе	84054	68983	15071
Страна застала	3204716	2094932	1109784
Аустрија	190206	175844	14362
Бугарска	355213	207487	147726
Словачка	106109	63671	42438
Мађарска	360364	207982	152382
Румунија	787404	381431	405973
Немачка	119619	98643	20976
Украјина	1227888	933070	294818
Остале земље	57913	26804	31109

<sup>1)</sup> Укључен је и комбиновани транзит.

## 10-14. Међународни промет робе, по земљама утовара и истовара домаћим и страним бродовима, 2004.

	Извоз			Увоз		
	укупно	домаћим бродовима	страним бродовима	укупно	домаћим бродовима	страним бродовима
Укупно	464551	151423	313128	3429300	613679	2815621
Аустрија	59280	34386	24894	48503	14443	34060
Бугарска	33663	17678	15985	31088	5964	25124
Словачка	12318	6974	5344	29989	9696	20293
Мађарска	31424	26178	5246	157076	71365	85711
Румунија	155916	1756	154160	2138409	255850	1882559
Немачка	89140	38376	50764	85050	15365	69685
Украјина	82810	26075	56735	939185	240996	698189
Остале земље	-	-	-	-	-	-

10-15. Промет робе, по растојањима, 2004. <sup>1)</sup>

	Укупно		Унутрашњи промет - истовар		Извоз		Увоз	
	t	%	t	%	t	%	t	%
Укупно	6305851	100	2412000	100	464551	100	3429300	100
До 49	761232	12	618189	25	1579	0,6	141464	4
50 - 149	1482082	23	1453791	60	2231	1,8	26060	1,7
150 - 299	2475781	39	327237	13	239413	51	1909131	55
300 - 499	1536345	24	8774	1,7	196561	42	1331010	38
500 - 699	47229	1,9	2488	0,2	23106	4	21635	1,3
700 и више	3182	0,1	1521	0,1	1661	0,6	-	-

<sup>1)</sup> Растојање је рачунато од места утовара до места истовара у унутрашњем промету, за извоз од места утовара до границе, а за увоз од границе до места истовара.10-16. Промет робе, по укупним растојањима, 2004. <sup>1)</sup>

	Укупно		Унутрашњи промет - истовар		Извоз		Увоз	
	t	%	t	%	t	%	t	%
Укупно	6305851	100	2412000	100	464551	100	3429300	100
До 49	620710	9	618189	25	-	-	2521	0,4
50 - 149	1458275	23	1454541	60	354	0,1	3380	0,6
150 - 299	393564	6	326465	13	2593	0,5	64506	2
300 - 499	79728	1	8774	1,5	22561	4	48393	1,5
500 - 699	144537	2	1738	0,2	29024	6	113775	3
700 - 899	635440	10	-	-	117605	25	517835	15
900 - 1089	2068442	32	772	0,1	120502	25	1947168	56
1100 - 1499	853115	13	-	-	166616	38	686499	20
1500 и више	52040	4	1521	0,2	5296	1,4	45223	1,5

<sup>1)</sup> Растојање је рачунато од места утовара до места истовара.

## 10-17. Промет између важнијих домаћих пристаништа, 2004.

	Укупно	Бег Бунар	Београд	Дубравица	Костолац	Нови Сад	Панчево	Прахово	Смедерев	Сремска Митровица	Шабац	Ушће Велике Мораве	Остала домаћа прист.
<b>Укупно</b>	<b>2322000</b>	-	<b>647543</b>	-	-	<b>41878</b>	<b>95116</b>	<b>5808</b>	<b>15669</b>	<b>157789</b>	<b>917</b>	-	<b>1357280</b>
Бег Бунар	-	-	-	-	-	-	-	-	-	-	-	-	-
Београд	136978	-	37441	-	-	987	1353	-	8005	18647	-	-	70545
Дубравица	144738	-	72462	-	-	-	-	-	-	-	-	-	72276
Костолац	2177	-	-	-	-	-	-	-	-	-	-	-	2177
Нови Сад	147228	-	29184	-	-	-	63572	-	5838	-	-	-	48634
Панчево	283679	-	100002	-	-	19682	-	5808	1065	-	-	-	157122
Прахово	-	-	-	-	-	-	-	-	-	-	-	-	-
Смедерев	30233	-	21866	-	-	-	3992	-	-	-	917	-	3458
Сремска Митровица	-	-	-	-	-	-	-	-	-	-	-	-	-
Шабац	-	-	-	-	-	-	-	-	-	-	-	-	-
Ушће Велике Мораве	554745	-	178016	-	-	19799	15920	-	-	-	-	-	341010
Остала домаћа пристаништа	1022222	-	208572	-	-	1410	10279	-	761	139142	-	-	662058

## 10-18. Промет робе на појединим рекама, 2004.

	Укупан промет с транзитом	Унутрашњи промет			Промет с иностранством			Транзит <sup>1)</sup>		
		свега	утовар	истовар	свега	извоз	увоз	свега	узоводно	низоводно
<b>Укупно</b>	<b>11910780</b>	<b>4728159</b>	<b>2317610</b>	<b>2410549</b>	<b>3893851</b>	<b>464551</b>	<b>3429300</b>	<b>3288770</b>	<b>2163915</b>	<b>1124855</b>
Дунав	10244990	3096133	1931578	1164555	3860087	438595	3421492	3288770	2163915	1124855
Сава	1332973	1327367	285100	1042267	5606	-	5606	-	-	-
Морав	62274	62274	62274	-	-	-	-	-	-	-
Тиса	106073	98040	770	97270	8033	8033	-	-	-	-
Тамиш	337	337	337	-	-	-	-	-	-	-
Бегеј	90695	72205	30686	41519	18490	17923	567	-	-	-
Велики Бачки Канал	8594	6959	186	6773	1635	-	1635	-	-	-
Мали Бачки Канал	64844	64844	6679	58165	-	-	-	-	-	-

<sup>1)</sup> Укључен је и комбиновани транзит.

## 10-19. Тонски километри и густина саобраћаја, по рекама и секторима, 2004.

	Дужина сектора, km	Тонски километри, хиљ.					Густина саобраћаја, хиљ. t / km сектора
		укупно	унутрашњи саобраћај	извоз	увоз	транзит	
<b>УКУПНО</b>	<b>994</b>	<b>3278215</b>	<b>207998</b>	<b>148998</b>	<b>999567</b>	<b>1921653</b>	<b>3298</b>
<b>Дунав</b>	<b>588</b>	<b>3237638</b>	<b>173660</b>	<b>147599</b>	<b>998984</b>	<b>1917395</b>	<b>5506</b>
Граница СЦГ - ушће Драве	50	189090	143	9660	15890	163397	3782
Ушће Драве - Вуковар	50	189101	297	9841	15566	163397	3782
Вуковар - Нови Сад	78	299096	2655	15541	26000	254900	3835
Нови Сад - ушће Тисе	39	181133	15708	10334	27611	127480	4644
Ушће Тисе - ушће Саве	45	222423	30091	11406	33834	147092	4943
Ушће Саве - ушће Тамиша	17	101144	25201	4352	15815	55776	5950
Ушће Тамиша - Дубравица	52	344987	68243	12439	93696	170609	6634
Дубравица - Голубац	62	433406	25971	17918	186151	203366	6990
Голубац - Доњи Милановац	47	310154	1568	13598	140865	154123	6599
Доњи Милановац - Кладово	59	388551	1774	17070	176703	193004	6586
Кладово - Граница СЦГ и Бугарске	89	578553	2009	25440	266853	284251	6501
<b>Тиса</b>	<b>164</b>	<b>6996</b>	<b>6122</b>	<b>868</b>	<b>6</b>	-	<b>43</b>
Граница СЦГ и Мађарске - Велики бачки канал	91	1125	876	249	-	-	12
Велики бачки канал - ушће Бегеја	63	3892	3542	350	-	-	62
Ушће Бегеја - ушће Тисе	10	1979	1704	269	6	-	198
<b>Сава</b>	<b>177</b>	<b>26714</b>	<b>21890</b>	-	<b>566</b>	<b>4258</b>	<b>151</b>
Сремска Рача - Шабац	74	11056	9276	-	-	1780	149
Шабац - Забрeжје	65	6641	4724	-	353	1564	102
Забрeжје - ушће Саве	38	9017	7890	-	213	914	237
<b>Тамиш</b>	<b>41</b>	<b>3</b>	<b>3</b>	-	-	-	-
Опово - Панчево	37	2	2	-	-	-	-
Панчево - ушће Тамиша	4	1	1	-	-	-	-
<b>Бегеј</b>	<b>77</b>	<b>2409</b>	<b>1880</b>	<b>528</b>	<b>1</b>	-	<b>31</b>
Граница СЦГ и Румуније - Зрењанин	46	251	251	-	-	-	5
Зрењанин - ушће Бегеја	31	2158	1629	528	1	-	70
<b>Пловидбени канал Дунав - Тиса - Дунав</b>	<b>191</b>	<b>4450</b>	<b>4440</b>	-	<b>10</b>	-	<b>23</b>
Велики бачки канал	123	284	274	-	10	-	2
Мали бачки канал	68	4166	4166	-	-	-	61

## 10-20. Промет робе у важнијим пристаништима, 2004.

	Укупно	Београд	Бечеј	Нови Сад	Ковин	Панчево	Прахово	Сремска Митровица	Смедерево	Шабац	Остала домаћа прист.
<b>УКУПНО</b>	<b>8717851</b>	<b>1048223</b>	-	<b>627646</b>	<b>8142</b>	<b>1015562</b>	<b>190503</b>	<b>157789</b>	<b>2038572</b>	<b>2717</b>	<b>3628697</b>
<b>Унутрашњи промет</b>	<b>4824000</b>	<b>784521</b>	-	<b>189106</b>	<b>4797</b>	<b>468795</b>	<b>25808</b>	<b>157789</b>	<b>115902</b>	<b>917</b>	<b>3076365</b>
<b>У т о в а р</b>	<b>2412000</b>	<b>136978</b>	-	<b>147228</b>	<b>4797</b>	<b>373679</b>	-	-	<b>30233</b>	-	<b>1719085</b>
Жито	10233	-	-	8011	-	-	-	-	-	-	2222
Свеже воће и поврће	1111	-	-	-	-	-	-	-	1111	-	-
Остали прехранбени произв., пиће и дуван	3575	-	-	-	-	-	-	-	-	-	3575
Живе животиње	-	-	-	-	-	-	-	-	-	-	-
Прехранбени производи за људе, храна за стоку, дуван	3575	-	-	-	-	-	-	-	-	-	3575
Семе, уљани ораси, уља и масти	-	-	-	-	-	-	-	-	-	-	-
Дрво и плута	778	-	-	-	-	-	-	-	-	-	778
Ћубрива	-	-	-	-	-	-	-	-	-	-	-
Сирови неметални минерали	1639358	115795	-	-	-	-	-	-	2372	-	1521191
Руде гвожђа, старо гвожђе	1937	-	-	-	-	-	-	-	-	-	1937
Руде и концентрати обојених метала	917	-	-	-	-	-	-	-	917	-	-
Остале сировине	-	-	-	-	-	-	-	-	-	-	-
Текстил, текстилни производи, вештачка влакна	-	-	-	-	-	-	-	-	-	-	-
Папирна маса и папирни отпаци	-	-	-	-	-	-	-	-	-	-	-
Чврста горива	179401	1154	-	-	-	1091	-	-	4981	-	172175
Нафта и производи нафте, гас	542023	20029	-	139217	-	372588	-	-	915	-	9274
Сирова нафта	999	-	-	-	-	999	-	-	-	-	-
Производи нафте, гас	541024	20029	-	139217	-	371589	-	-	915	-	9274
Катрани, деривати угља и природног гаса	-	-	-	-	-	-	-	-	-	-	-
Хемијски производи	-	-	-	-	-	-	-	-	-	-	-
Креч, цемент и остала минерална роба	4797	-	-	-	4797	-	-	-	-	-	-
Креч и грађевински материјал индустријског порекла	4797	-	-	-	4797	-	-	-	-	-	-
Стакло, производи од стакла и керамичарски производи	-	-	-	-	-	-	-	-	-	-	-
Метали	27870	-	-	-	-	-	-	-	19937	-	7933
Метални производи	-	-	-	-	-	-	-	-	-	-	-
Машине и транспортни уређаји	-	-	-	-	-	-	-	-	-	-	-
Разна роба	-	-	-	-	-	-	-	-	-	-	-
Специјалне трансакције	-	-	-	-	-	-	-	-	-	-	-
Режијске пошिल्ке	-	-	-	-	-	-	-	-	-	-	-
Денчане пошिल्ке	-	-	-	-	-	-	-	-	-	-	-
<b>И с т о в а р</b>	<b>2412000</b>	<b>647543</b>	-	<b>41878</b>	-	<b>95116</b>	<b>25808</b>	<b>157789</b>	<b>85669</b>	<b>917</b>	<b>1357280</b>
Жито	10233	8975	-	-	-	690	-	-	-	-	568
Свеже воће и поврће	1111	1111	-	-	-	-	-	-	-	-	-
Остали прехранбени произв., пиће и дуван	3575	-	-	-	-	-	-	-	-	-	3575
Живе животиње	-	-	-	-	-	-	-	-	-	-	-
Прехранбени производи за људе, храна за стоку, дуван	3575	-	-	-	-	-	-	-	-	-	3575
Семе, уљани ораси, уља и масти	-	-	-	-	-	-	-	-	-	-	-
Дрво и плута	778	-	-	-	-	-	-	-	-	-	778
Ћубрива	-	-	-	-	-	-	-	-	-	-	-
Сирови неметални минерали	1639358	416187	-	21209	-	26209	-	157789	-	-	1017964
Руде гвожђа, старо гвожђе	1937	1086	-	-	-	-	-	-	-	-	851
Руде и концентрати обојених метала	917	-	-	-	-	-	-	-	-	917	-
Остале сировине	-	-	-	-	-	-	-	-	-	-	-
Текстил, текстилни производи, вештачка влакна	-	-	-	-	-	-	-	-	-	-	-
Папирна маса и папирни отпаци	-	-	-	-	-	-	-	-	-	-	-
Чврста горива	179401	68795	-	-	-	4645	-	-	761	-	105200
Нафта и производи нафте, гас	542023	132176	-	20669	-	63572	25808	-	84908	-	214890
Сирова нафта	999	-	-	-	-	-	-	-	-	-	999
Производи нафте, гас	541024	132176	-	20669	-	63572	25808	-	84908	-	213891
Катрани, деривати угља и природног гаса	-	-	-	-	-	-	-	-	-	-	-
Хемијски производи	-	-	-	-	-	-	-	-	-	-	-
Креч, цемент и остала минерална роба	4797	-	-	-	-	-	-	-	-	-	4797
Креч и грађевински материјал индустријског порекла	4797	-	-	-	-	-	-	-	-	-	4797
Стакло, производи од стакла и керамичарски производи	-	-	-	-	-	-	-	-	-	-	-
Метали	27870	19213	-	-	-	-	-	-	-	-	8657
Метални производи	-	-	-	-	-	-	-	-	-	-	-
Машине и транспортни уређаји	-	-	-	-	-	-	-	-	-	-	-
Разна роба	-	-	-	-	-	-	-	-	-	-	-
Специјалне трансакције	-	-	-	-	-	-	-	-	-	-	-
Режијске пошिल्ке	-	-	-	-	-	-	-	-	-	-	-
Денчане пошिल्ке	-	-	-	-	-	-	-	-	-	-	-

## 10-20. Промет робе у важнијим пристаништима, 2004. (наставак)

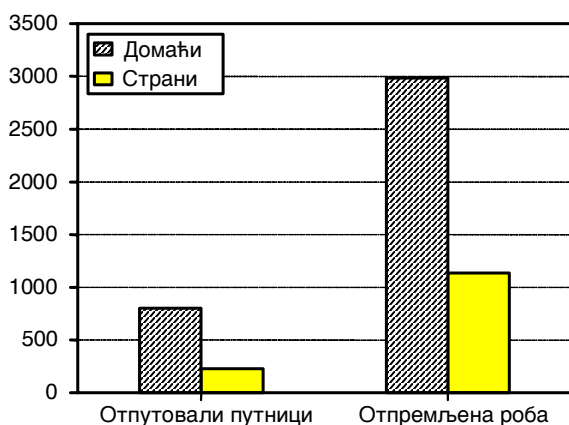
	Укупно	Београд	Бечеј	Нови Сад	Ковин	Панчево	Прахово	Сремска Митровица	Смедерево	Шабац	Остала домаћа прист.
<b>Промет са иностранством</b>	<b>3893851</b>	<b>263702</b>	-	<b>438540</b>	<b>3345</b>	<b>546767</b>	<b>164695</b>	-	<b>1922670</b>	<b>1800</b>	<b>552332</b>
<b>И з в о з</b>	<b>464551</b>	<b>5844</b>	-	<b>115317</b>	-	<b>57610</b>	<b>12028</b>	-	<b>209846</b>	-	<b>63906</b>
Жито	26144	-	-	13075	-	-	802	-	-	-	12267
Свеже воће и поврће	-	-	-	-	-	-	-	-	-	-	-
Остали прехранбени произв., пиће и дуван	62602	-	-	36088	-	6226	-	-	803	-	19485
Живе животиње	-	-	-	-	-	-	-	-	-	-	-
Прехрамбени производи за људе, храна за стоку, дуван	62602	-	-	36088	-	6226	-	-	803	-	19485
Семе, уљани ораси, уља и масти	-	-	-	-	-	-	-	-	-	-	-
Дрво и плута	13328	-	-	-	-	1646	-	-	-	-	11682
Ђубрива	14599	-	-	8567	-	4313	1719	-	-	-	-
Сирови неметални минерали	9597	846	-	6696	-	-	1033	-	-	-	1022
Руде гвожђа, старо гвожђе	14434	-	-	1906	-	-	5233	-	1040	-	6255
Руде и концентрати обојених метала	33435	211	-	32559	-	665	-	-	-	-	-
Остале сировине	456	456	-	-	-	-	-	-	-	-	-
Текстил, текстилни производи, вештачка влакна	-	-	-	-	-	-	-	-	-	-	-
Папирна маса и папирни отпаци	456	456	-	-	-	-	-	-	-	-	-
Чврста горива	1713	-	-	996	-	-	-	-	-	-	717
Нафта и производи нафте, гас	46034	-	-	11634	-	34400	-	-	-	-	-
Сирова нафта	-	-	-	-	-	-	-	-	-	-	-
Производи нафте, гас	46034	-	-	11634	-	34400	-	-	-	-	-
Катрани, деривати угља и природног гаса	-	-	-	-	-	-	-	-	-	-	-
Хемијски производи	2264	-	-	-	-	-	2264	-	-	-	-
Креч, цемент и остала минерална роба	2772	1731	-	687	-	-	-	-	-	-	354
Креч и грађевински материјал индустријског порекла	2463	1422	-	687	-	-	-	-	-	-	354
Стакло, производи од стакла и керамичарски производи	309	309	-	-	-	-	-	-	-	-	-
Метали	189052	2055	-	1845	-	10360	977	-	166738	-	7077
Метални производи	44757	-	-	-	-	-	-	-	40961	-	3796
Машине и транспортни уређаји	1418	-	-	264	-	-	-	-	304	-	850
Разна роба	1946	545	-	1000	-	-	-	-	-	-	401
Специјалне трансакције	-	-	-	-	-	-	-	-	-	-	-
Режијске пошिल्ке	-	-	-	-	-	-	-	-	-	-	-
Денчане пошिल्ке	-	-	-	-	-	-	-	-	-	-	-
<b>У в о з</b>	<b>3429300</b>	<b>257858</b>	-	<b>323223</b>	<b>3345</b>	<b>489157</b>	<b>152667</b>	-	<b>1712824</b>	<b>1800</b>	<b>488426</b>
Жито	101395	42340	-	24586	-	11637	-	-	14090	-	8742
Свеже воће и поврће	-	-	-	-	-	-	-	-	-	-	-
Остали прехранбени произв., пиће и дуван	182061	43650	-	26136	-	37948	-	-	4865	-	69462
Живе животиње	-	-	-	-	-	-	-	-	-	-	-
Прехрамбени производи за људе, храна за стоку, дуван	182061	43650	-	26136	-	37948	-	-	4865	-	69462
Семе, уљани ораси, уља и масти	-	-	-	-	-	-	-	-	-	-	-
Дрво и плута	448	-	-	-	-	-	-	-	-	-	448
Ђубрива	324722	38184	-	149559	1402	60364	-	-	60937	-	14276
Сирови неметални минерали	176295	15039	-	7894	-	-	13623	-	13756	-	125983
Руде гвожђа, старо гвожђе	1208194	16919	-	10214	-	19947	-	-	1117288	-	43826
Руде и концентрати обојених метала	63600	15098	-	9881	-	8103	5613	-	23105	1800	-
Остале сировине	18500	15506	-	2994	-	-	-	-	-	-	-
Текстил, текстилни производи, вештачка влакна	1326	1326	-	-	-	-	-	-	-	-	-
Папирна маса и папирни отпаци	17174	14180	-	2994	-	-	-	-	-	-	-
Чврста горива	572739	4383	-	10587	1943	4651	48842	-	391290	-	111043
Нафта и производи нафте, гас	166911	-	-	41882	-	125029	-	-	-	-	-
Сирова нафта	88714	-	-	27547	-	61167	-	-	-	-	-
Производи нафте, гас	78197	-	-	14335	-	63862	-	-	-	-	-
Катрани, деривати угља и природног гаса	-	-	-	-	-	-	-	-	-	-	-
Хемијски производи	19761	4755	-	8371	-	-	-	-	2829	-	3806
Креч, цемент и остала минерална роба	52448	388	-	3282	-	-	-	-	-	-	48778
Креч и грађевински материјал индустријског порекла	52060	-	-	3282	-	-	-	-	-	-	48778
Стакло, производи од стакла и керамичарски производи	388	388	-	-	-	-	-	-	-	-	-
Метали	404230	35039	-	4642	-	198339	84380	-	53582	-	28248
Метални производи	87106	11567	-	1500	-	16001	209	-	24674	-	33155
Машине и транспортни уређаји	6971	2006	-	2358	-	-	-	-	2572	-	35
Разна роба	42268	12984	-	17903	-	7138	-	-	3619	-	624
Специјалне трансакције	1651	-	-	1434	-	-	-	-	217	-	-
Режијске пошिल्ке	-	-	-	-	-	-	-	-	-	-	-
Денчане пошिल्ке	-	-	-	-	-	-	-	-	-	-	-

## 11. УСЛУГЕ У ВАЗДУШНОМ САОБРАЋАЈУ

Од три аеродрома која су званично у поседу Републике Србије, само се на два (Београд и Ниш) прати промет авиона, путника и робе. Приштински аеродром је под надлежношћу КФОР-а, па Републички завод за статистику Србије не добија информације о промету авиона, путника и робе.

Број авиона отпремљених са ова два аеродрома у 2004. години, у односу на 2003. годину, већи је за 13,3%. У домаћем саобраћају приметан је пад отпремљених домаћих авиона од 2,5%, док повећање броја отпремљених домаћих авиона у међународном саобраћају износи 19,2%. Број отпремљених страних авиона већи је за 19,7% у односу на претходну годину.

Граф. 11.1. ОТПУТОВАЛИ ПУТНИЦИ И ОТПРЕМЉЕНА РОБА С ДОМАЋИХ АЕРОДРОМА, 2004.



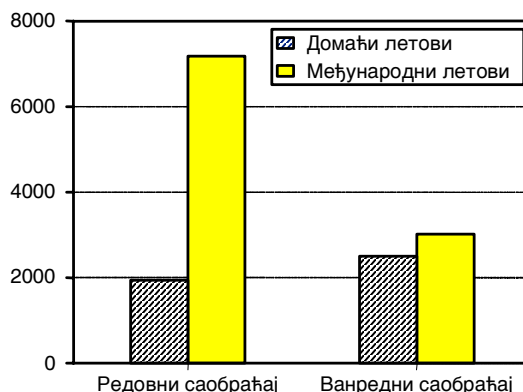
Обим промета путника у ваздушном саобраћају повећан је у 2004. за 7,8% у односу на 2003. годину. Број отпутовалих путника у домаћем саобраћају већи је за 7%, а број путника отпутовалих домаћим авионима у међународном саобраћају већи је за 11,9%. Број путника отпутовалих страним авионима већи је за 14,4%.

Обим промета терета у 2004, у односу на 2003, значајно је повећан, при чему је у домаћем саобраћају већи за 16,8%, а у међународном већи за 60,9%. Промет терета обављен страним авионима већи је за 55,1%. Сезонске осцилације знатно су израженије код промета путника него код промета терета.

Знатно већи промет путника и робе у 2004. години био је на аеродрому Београд, у односу на аеродром Ниш.

Од укупног броја отпутовалих путника, 23,8% промета се обави у унутрашњем саобраћају. Међународни саобраћај се у 76,2% случајева обавља авионима домаћих авио-компанија, а од страних најзаступљеније су: Lufthansa, Swiss I.A.Ltd., Austrian Airlines и Al Italia.

Граф. 11.2. ОТПРЕМЉЕНИ АВИОНИ С ДОМАЋИХ АЕРОДРОМА, 2004.



Домаћи авиони највећи промет путника и робе остварују у земљама ЕУ (Немачкој, Француској и Великој Британији), као и у Швајцарској.

## 11-1. Развој ваздушног промета на домаћим аеродромима, 1995 – 2004.

	Промет авиона, путника и терета															Запо- слени	
	отпремљени авиони				обим промета путника, хиљ.						обим промета терета, t <sup>1)</sup>						
	укупно	домаћи авиони		страни авиони	укупно	домаћим авионима			страним авионима		укупно	домаћим авионима		страним авионима			
		домаћ и саоб- раћај	међу- народ- ни саоб- раћај			дома- ћи саобр., отпуто- вали	међународни саобраћај	отпуто- вали	прис- пели	дома- ћи саобр., отпуто- вали		међународни саобраћај	отпре- мљен	прис- пео			
1995	11252	4722	3879	2651	822	167	211	190	132	122	5097	370	351	235	356	3785	1050
1996	11302	3920	4529	2853	1051	142	296	280	169	164	6682	362	1078	1331	847	3064	1034
1997	12610	4299	5191	3120	1211	173	350	327	182	179	8080	272	1866	2403	1360	2179	1055
1998	13695	5269	5101	3325	1183	212	296	286	201	188	8102	214	1574	2274	1522	2518	1032
1999 <sup>2)</sup>	5110	3026	1090	994	390	158	61	59	59	53	2916	186	324	330	826	1250	1035
2000 <sup>2)</sup>	9840	4395	3628	1817	967	308	218	230	104	107	4760	186	902	1770	927	975	1120
2001 <sup>2)</sup>	12171	4085	4925	3161	1236	258	328	317	165	168	6627	450	1249	2359	869	1700	1073
2002 <sup>2)</sup>	14436	4330	6380	3726	1401	219	417	410	177	178	7342	453	1310	2336	996	2247	1096
2003 <sup>2)</sup>	16276	4552	7597	4127	1682	229	496	491	202	264	7417	393	1570	2392	732	2330	1118
2004 <sup>2)</sup>	18434	4439	9057	4938	1814	245	555	556	231	227	9900	459	2526	2750	1199	2966	1167

<sup>1)</sup> Подаци се односе на промет робе и поште.<sup>2)</sup> Подаци не обухватају промет ваздушног саобраћаја на Косову и Метохији.

## 11-2. Средства аеродрома, 2004.

	Полетно-слетне стазе			Средства за рад на платформама						Радне машине и возила			
	димензије		врста подлоге	аутобуси на аеро- дрому	возила за снабд- девање (catering)	вучна возила (тракто- ри)	аутолиф- тови 'cargo' плат- форме	степени- це за путнике	колица за превоз пртљага	ватро- гасна возила	снего- чистачи	агрегати	аутоцис- терне и теретни аутомо- били
	дужина	ширина											
Београд	3400	60	бетон / асфалт	15	13	63	7	19	847	11	16	29	70
Ниш	2500	45	асфалт / бетон	-	-	2	-	5	14	3	-	2	-

## 11-3. Промет путника и робе на аеродромима, по кварталима, 2004.

	Отпремљени авиони	Путници			Роба, t		
		укупан промет путника	отпутовали путници	приспели путници	укупан промет робе	отпремљена роба	приспела роба
<b>Укупно</b>	<b>18435</b>	<b>2064390</b>	<b>1030867</b>	<b>1033523</b>	<b>10211</b>	<b>4328</b>	<b>5883</b>
I квартал	3638	358395	183630	174765	2338	844	1494
II квартал	4588	499910	248931	250979	2466	965	1501
III квартал	5707	775679	386907	388772	2238	967	1271
IV квартал	4502	430406	211399	219007	3169	1552	1617

**11-4. Промет авиона домаћих и страних компанија на домаћим аеродромима, 2004.**

	Отпремљени авиони		Путници					Роба, t					Пошта, t	
	редов-ни саобр.	ванре-дни саобр.	отпутовали		приспели		тран-зитни	отпремљена		приспела		тран-зитна	отпрем-љена	прис-пела
			редов-ни саобр.	ванре-дни саобр.	редов-ни саобр.	ванре-дни саобр.		редов-ни саобр.	ванре-дни саобр.	редов-ни саобр.	ванре-дни саобр.			

**РЕПУБЛИКА СРБИЈА**

<b>Укупно</b>	<b>12915</b>	<b>5519</b>	<b>780420</b>	<b>250447</b>	<b>775660</b>	<b>257863</b>	<b>24745</b>	<b>2662</b>	<b>1125</b>	<b>4947</b>	<b>359</b>	-	<b>542</b>	<b>577</b>
Домаћи саобраћај	1932	2507	129247	115278	127938	122561	-	251	59	93	34	-	149	40
Међународни саобраћај	10983	3012	651173	135169	647722	135302	24745	2411	1066	4854	325	-	393	537
Домаћи авиони	7169	1888	422795	132070	425408	130422	3246	1602	740	2358	26	-	329	366
Страни авиони	3814	1124	228378	3099	222314	4880	21499	809	326	2496	299	-	64	171

**БЕОГРАД**

<b>Свега</b>	<b>12799</b>	<b>5409</b>	<b>773642</b>	<b>131203</b>	<b>768512</b>	<b>254925</b>	<b>21471</b>	<b>2660</b>	<b>980</b>	<b>4947</b>	<b>359</b>	-	<b>542</b>	<b>577</b>
Домаћи саобраћај	1887	2468	126701	115242	125527	122497	-	251	59	93	34	-	149	40
Међународни саобраћај	10912	2941	646941	132961	642985	132428	21471	2409	921	4854	325	-	393	537
Домаћи авиони	7098	1854	418563	130013	420671	127697	-	1600	597	2358	26	-	329	366
Страни авиони	3814	1087	228378	2948	222314	4731	21471	809	324	2496	299	-	64	171
Aeroflot	247	-	22314	-	21187	-	-	17,073	-	534	-	-	0,121	4,332
Al Italia	420	-	15819	-	14884	-	-	0,24	-	33	-	-	0,222	12
Air Bosna	-	-	-	-	-	-	-	-	-	-	-	-	-	-
Austrian Airlines	479	-	30672	-	28953	-	-	101	-	396	-	-	35	27
Aero Svit Airlines	52	-	1549	-	1577	-	2554	13	-	19	-	-	0,050	0,364
British Airways	219	-	20025	-	19359	-	-	51	-	109	-	-	0,43	1,939
DHL	-	-	-	-	-	-	-	-	-	-	-	-	-	-
LBT	-	-	-	-	-	-	-	-	-	-	-	-	-	-
Lufthansa	995	4	67096	-	66039	-	-	122	-	249	-	-	0,001	0,507
Olimpic Airways	204	-	9103	-	8971	-	-	2,252	-	11	-	-	0,025	11
SAS	67	-	2955	-	3038	-	-	4,537	-	1,188	-	-	2,155	1,460
Swiss I.A.Ltd.	366	1	29568	-	28672	49	-	98,322	-	306	-	-	11	68
CSA	157	1	12694	-	13981	-	-	92	-	148	-	-	0,357	35
MAT	97	-	3878	-	3250	-	3525	28	-	11	-	-	0,131	9
EAT	264	-	-	-	-	-	-	216	-	604	-	-	-	-
Uzbekistan Airways	172	-	4915	-	4769	-	15392	63	-	74	-	-	14	0,069
Tunis AIR	59	-	5347	-	5210	-	-	-	-	1,031	-	-	-	0,006
Skay Servis	16	-	2443	-	2424	-	-	-	-	-	-	-	-	-
Остали страни	0	1081	-	2948	-	4682	-	-	324	-	299	-	-	-

**НИШ**

<b>Свега</b>	<b>116</b>	<b>110</b>	<b>6778</b>	<b>2244</b>	<b>7148</b>	<b>2938</b>	<b>3274</b>	<b>2</b>	<b>145</b>	-	-	-	-	-
Домаћи саобраћај	45	39	2546	36	2411	64	-	-	-	-	-	-	-	-
Међународни саобраћај	71	71	4232	2208	4737	2874	3274	2	145	-	-	-	-	-
Домаћи авиони	71	34	4232	2057	4737	2725	3246	2	143	-	-	-	-	-
Страни авиони	-	37	-	151	-	149	28	-	2	-	-	-	-	-
Semik	-	-	-	-	-	-	-	-	-	-	-	-	-	-
Gio	-	1	-	4	-	4	-	-	-	-	-	-	-	-
Motorflug Union	-	1	-	5	-	5	-	-	-	-	-	-	-	-
Euroflight	-	1	-	5	-	5	-	-	-	-	-	-	-	-
Italfly Evro Aviation	-	1	-	7	-	7	-	-	-	-	-	-	-	-
Tag aviation	-	1	-	5	-	5	-	-	-	-	-	-	-	-
Jet 2000	-	1	-	6	-	6	-	-	-	-	-	-	-	-
Kroonk	-	1	-	-	-	-	-	-	2	-	-	-	-	-
Остала слетања	-	30	-	119	-	117	28	-	-	-	-	-	-	-



## 11-5. Укупан промет авиона страних компанија на домаћим аеродромима, 2004.

	Отпремљени авиони		Путници					Роба, t					Пошта, t	
	редовни саоб- раћај	ванре- дни саоб- раћај	отпутовали		приспели		тран- зит	отпремљена		приспела		тран- зитна	отпрем- љена	приспе- ла
			редовни саоб- раћај	ванре- дни саоб- раћај	редовни саоб- раћај	ванре- дни саоб- раћај		редовни саоб- раћај	ванре- дни саоб- раћај	редовни саоб- раћај	ванре- дни саоб- раћај			
<b>Укупно</b>	<b>3814</b>	<b>1124</b>	<b>228378</b>	<b>3099</b>	<b>222314</b>	<b>4880</b>	<b>21499</b>	<b>809</b>	<b>326</b>	<b>2496</b>	<b>299</b>	-	<b>64</b>	<b>171</b>
<b>Земље Европе</b>	3486	14	214238	37	209085	86	2554	717	-	2410	-	-	50	162
<b>Земље ЕУ</b>	2664	10	148113	26	143668	26	-	497	-	1403	-	-	38	54
Аустрија	479	4	30672	14	28953	14	-	101	-	396	-	-	35	27
Грчка	204	-	9103	-	8971	-	-	2	-	11	-	-	0,025	11
Италија	420	2	15819	12	14884	12	-	0,24	-	33	-	-	0,222	12
Немачка	995	4	67096	-	66039	-	-	122	-	249	-	-	0,001	1
Велика Британија	219	-	20025	-	19359	-	-	51	-	109	-	-	0,43	2
Белгија	280	-	2443	-	2424	-	-	216	-	604	-	-	-	-
Шведска	67	-	2955	-	3038	-	-	5	-	1	-	-	2	1
<b>Остале земље Европе</b>	822	4	66125	11	65417	60	2554	220	-	1007	-	-	12	108
Чешка	157	1	12694	-	13981	-	-	92	-	148	-	-	0,357	35
Руска Федерација	299	1	23863	6	22764	6	2554	30	-	553	-	-	0,171	5
Швајцарска	366	2	29568	5	28672	54	-	98	-	306	-	-	11	68
Босна и Херцеговина	-	-	-	-	-	-	-	-	-	-	-	-	-	-
<b>Остали страни</b>	328	1110	14140	3062	13229	4794	18945	92	326	86	299	-	14	9

## 11-6. Промет домаћих авиона на страним аеродромима, по земљама, 2004.

	Отпремљени авиони		Путници				Роба, t				Пошта, t, редовни саобраћај	
	редовни саоб- раћај	ванредни саоб- раћај	отпутовали		приспели		отпремљена		приспела		отпрем- љена	приспела
			редовни саоб- раћај	ванредни саоб- раћај	редовни саоб- раћај	ванредни саоб- раћај	редовни саоб- раћај	ванредни саоб- раћај	редовни саоб- раћај	ванредни саоб- раћај		
<b>Укупно</b>	<b>8366</b>	<b>577</b>	<b>476783</b>	<b>62123</b>	<b>410617</b>	<b>58212</b>	<b>2515388</b>	<b>10799</b>	<b>1537968</b>	-	<b>303119</b>	<b>134320</b>
<b>Земље Европе</b>	6564	103	414156	7488	349073	7557	1965723	10233	1114062	-	299708	133792
<b>Земље ЕУ</b>	4643	58	314980	4254	253203	4422	1386403	10233	817994	-	236445	97459
Аустрија	453	5	15795	151	14989	166	129981	-	58368	-	5490	8325
Белгија	153	-	4753	-	4435	-	89767	-	8063	-	8164	-
Данска	276	-	13435	-	13468	-	21282	-	30369	-	2072	8469
Француска	632	24	49805	2801	50866	2851	235603	9215	100661	-	16619	12377
Грчка	315	2	12390	124	12563	124	52199	-	39947	-	378	-
Холандија	256	1	13827	-	14138	124	137717	-	28876	-	146094	4760
Италија	628	4	87550	391	21696	484	126353	-	43594	-	6900	10882
Немачка	791	4	47097	243	45823	52	273648	-	279827	-	38560	27529
Шпанија	-	7	-	276	-	250	-	-	-	-	-	-
Шведска	367	-	17077	-	17778	-	22811	-	38787	-	280	7253
Велика Британија	373	2	34729	93	36064	206	95998	-	68390	-	-	12872
Чешка Република	187	-	11595	-	14076	-	42497	-	76112	-	3165	4778
Малта	55	-	3027	-	3067	-	15	-	28764	-	-	-
Словенија	157	4	3900	100	4240	102	158532	1018	16236	-	8723	214
Пољска	-	3	-	31	-	21	-	-	-	-	-	-
Летонија	-	2	-	44	-	42	-	-	-	-	-	-
<b>Остале земље Европе</b>	1921	45	99176	3234	95870	3135	579320	-	296068	-	63263	36333
Македонија	329	-	14413	-	14374	-	105193	-	56011	-	-	471
Румунија	-	1	-	60	-	60	-	-	-	-	-	-
Руска Федерација	249	18	21617	2139	19540	1920	347781	-	92346	-	85	6651
Швајцарска	574	1	39335	-	39547	126	125764	-	76077	-	63178	13755
Украјина	-	11	-	805	-	797	-	-	-	-	-	-
Бугарска	-	6	499	-	543	-	-	-	-	-	-	-
Босна и Херцеговина	550	5	16100	145	16446	146	582	-	42242	-	-	13522
Хрватска	-	3	-	85	-	86	-	-	-	-	-	-
Финска	6	-	301	-	340	-	-	-	5	-	-	-
Албанија	213	-	6911	-	5080	-	-	-	29387	-	-	1934
<b>Блиски Исток</b>	662	2	30501	132	28400	132	502960	-	197926	-	1277	448
Израел	81	1	2540	45	2516	45	58411	-	19091	-	950	414
Кипар	250	-	8337	-	8241	-	60164	-	20279	-	327	34
Јордан	-	1	-	87	-	87	-	-	-	-	-	-
Сирија	108	-	4072	-	2447	-	89148	-	20043	-	-	-
Уједињени Арапски Емирати	223	-	15552	-	15196	-	295237	-	138513	-	-	-

### 11-6. Промет домаћих авиона на страним аеродромима, по земљама, 2004. (наставак)

	Отпремљени авиони		Путници				Роба, t				Пошта, t,	
	редовни саоб- раћај	ванредни саоб- раћај	отпутовали		приспели		отпремљена		приспела		редовни саобраћај	
			редовни саоб- раћај	ванредни саоб- раћај	редовни саоб- раћај	ванредни саоб- раћај	редовни саоб- раћај	ванредни саоб- раћај	редовни саоб- раћај	ванредни саоб- раћај	отпрем- љена	приспела
<b>Медитеран</b>	151	104	10047	13262	10306	9705	1750	-	108930	-	-	-
Тунис	96	3	7668	345	7858	114	652	-	62342	-	-	-
Египат	-	99	-	12746	-	9420	-	-	-	-	-	-
Либија	55	2	2379	171	2448	171	1098	-	46588	-	-	-
<b>Азија</b>	350	208	12243	24247	12305	24390	31630	316	19326	0	2134	80
Турска	350	166	12243	19593	12305	19787	31630	150	19326	-	2134	80
Малезија	-	22	-	2186	-	2169	-	-	-	-	-	-
Индонезија	-	20	-	2468	-	2434	-	166	-	-	-	-
<b>Африка</b>	441	13	5838	743	5665	329	13325	-	80947	-	-	-
Централна Афричка Република	441	13	5838	743	5665	329	13325	-	80947	-	-	-
<b>Северна Америка</b>	197	43	3998	3949	4868	4123	-	250	16777	-	-	-
САД	197	43	3998	3949	4868	4123	-	250	16777	-	-	-
<b>Средња Америка</b>	-	2	-	321	-	18	-	-	-	-	-	-
Куба	-	1	-	303	-	-	-	-	-	-	-	-
Кариби	-	1	-	18	-	18	-	-	-	-	-	-
<b>Јужна Америка</b>	-	10	-	907	-	931	-	-	-	-	-	-
Бразил	-	10	-	907	-	931	-	-	-	-	-	-
<b>Остале земље</b>	1	92	-	11074	-	11027	-	-	-	-	-	-

### 11-7. Запослени на аеродромима, крај 2004.

	Укупно	Аеродромске услуге				Остали запослени
		свега	радници на отпреми и прихвату авиона и путника	радници на руковању теретом	остали радници ваздушног саобраћаја	
<b>Укупно</b>	<b>1167</b>	<b>371</b>	<b>296</b>	<b>60</b>	<b>15</b>	<b>796</b>
Београд	1073	346	284	51	11	727
Ниш	94	25	12	9	4	69

### 11-8. Приходи, 2004.

у хиљ. динара													
	Факту- рисани приходи	Пословни приходи											
		свега	приходи од саобраћаја								од тога: претовар	ван сао- браћај- не делат- ности	
			свега	од слетања авиона			од опслуживања авиона			од путни- чке таксе			од оста- лих сао- браћај- них грана
				свега	домаћих	страних	свега	домаћих	страних				
Укупно	2644552	2293912	1605405	299866	133250	166616	421896	194060	227836	731228	152415	- 688507	

### 11-9. Девизно пословање, 2004.

	Наплаћени девизни приходи								у хиљ. USD	
	укупно	од ваздушног саобраћаја				од осталих саобраћај- них делат- ности	од тога: претовар	ван саобра- ћајне делатности		Девизни расходи
		свега	од слетања авиона	од опслужива- ња авиона	од путничке таксе					
<b>Укупно</b>	<b>22647</b>	<b>17419</b>	<b>2845</b>	<b>3890</b>	<b>10684</b>	<b>189</b>	<b>-</b>	<b>5039</b>		<b>5245</b>

## 12. ПРЕТОВАР ТЕРЕТА И СКЛАДИШТЕЊЕ

Средства предузећа претовара терета и складиштења у 2004. години нешто су мања претходне године, а искоришћеност средстава је у значајнијем порасту.

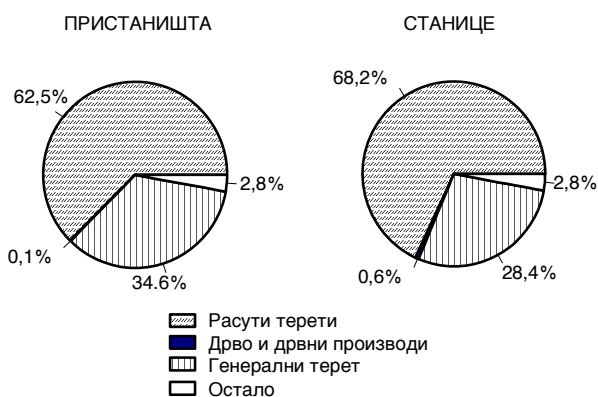
Претоварене тоне робе у 2004. години, у односу на 2003. годину, веће су за 15%. У пристаништима је претоварено 58,8% робе, док се у железничким станицама може уочити повећање количине претоварене робе у односу на претходну годину, и то за 22,2%. Коефицијент манипулације на укупном нивоу бележи пораст од 10,6%. У 2004. години највише је претоварено расутог терета у пристаништима, и то 64,9%.

Од укупне количине претоварене робе, 75,5% чине следеће врсте робе: сирови неметални минерали, руде гвожђа и старо гвожђе, чврста горива и метали.

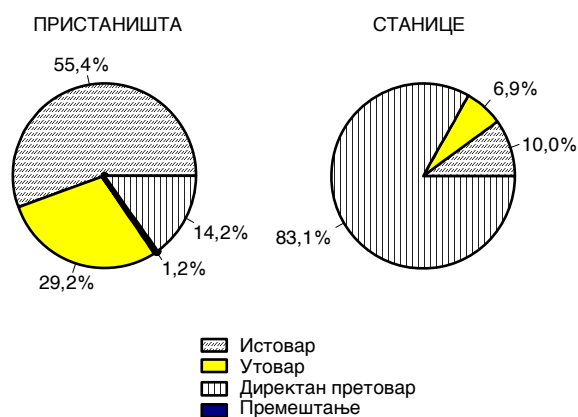
Директан претовар (као врста манипулације претовареном робом) заступљен је са 52% у укупно претовареној роби, а највише истоварене робе је из бродова у пристаништима.

Целокупан претовар конテナ, како страних тако и домаћих, одвијао се у пристаништима, а међу њима није било празних.

Граф. 12.1. ПРЕТОВАРЕНЕ ТОНЕ, ПО ВРСТИ ТЕРЕТА, 2004.



Граф. 12.2. ПРЕТОВАРЕНЕ ТОНЕ, ПО ВРСТИ МАНИПУЛАЦИЈЕ, 2004.



## 12-1. Развој претоварне делатности, 1995 – 2004.

	Прето-варене (прометне) тоне, хиљ.	Тона - операције, хиљ.			Утрошак електроенергије и погонског горива				Запослени, крај године
		укупно	механиза- цијом	ручно	електро- енергија, MWh	плинско уље тоне, хиљ.	мазут, t	моторни бензин, t	
РЕПУБЛИКА СРБИЈА – УКУПНО									
1995	3567	3753	1930	1823	7836	3090	10	142	3532
1996	5109	5940	5311	629	14402	4216	57	250	3519
1997	5245	6087	5279	808	10307	6159	375	218	5050
1998	5799	6840	6526	314	11160	8371	79	363	4054
1999	3333	3814	3525	289	9298	3676	69	224	2534
2000	4548	5257	4969	288	6313	5223	23	320	2749
2001	4432	5286	4790	496	8835	6133	64	377	2610
2002	4639	5811	5482	329	9716	5253	69	313	2457
2003	5479	6367	6094	273	9030	5369	124	2382	2142
2004	6302	6972	6629	343	5398	200	36	3830	1914
У ПРИСТАНИШТИМА									
1995	2380	2555	1658	897	6877	2454	10	105	1361
1996	4125	4937	4918	19	13186	3099	55	204	1400
1997	4101	4936	4911	25	9012	4850	371	178	3075
1998	5150	6190	6126	64	9993	7476	78	260	2747
1999	2653	3134	3049	85	8224	3044	68	207	1476
2000	3433	3750	3678	72	4880	4836	23	298	1299
2001	2709	3563	3353	210	7443	5528	64	355	1195
2002	3130	4302	4176	126	8506	4895	69	290	1145
2003	3353	4241	4135	106	7954	5261	81	2374	1084
2004	3704	4374	4194	180	4617	199	36	3826	1354
У СТАНИЦАМА И ОСТАЛИМ МЕСТИМА									
1995	1185	1198	272	926	959	636	-	37	2171
1996	984	1003	393	610	1216	1117	2,0	46	2119
1997	1144	1151	368	783	1295	1309	4,0	40	1975
1998	649	650	400	250	1167	895	1,0	103	1307
1999	680	680	476	204	1074	632	1,0	17	1058
2000	1115	1507	1291	216	1433	387	-	22	1450
2001	1723	1723	1437	286	1392	605	-	22	1415
2002	1509	1509	1306	203	1210	358	-	23	1312
2003	2126	2126	1959	167	1076	108	43	8,0	1058
2004	2598	2598	2435	163	781	1,0	-	4,0	560

## 12-2. Средства предузећа претоварне делатности, крај 2004.

	Јединица мере	Република Србија			
		свега	централна Србија	Војводина	
УКУПНО					
Затворена складишта	хиљ. m <sup>2</sup>	403018	319858	83160	
Складишта-хладњаче	хиљ. m <sup>3</sup>	-	-	-	
Силоси	хиљ. m <sup>3</sup>	-	-	-	
Резервоари за течне терете	хиљ. m <sup>3</sup>	50	-	50	
Отворена складишта	хиљ. m <sup>2</sup>	638385	515888	122497	
Дужина саобраћајница	коLOSEка	26921	13131	13790	
	путева	26010	12080	13930	
Порталне и полупорталне дизалице	број	31	17	14	
	тоне носивости	1094	912	182	
Мостне дизалице	број	8	7	1	
	тоне носивости	55	30	25	
Ауто-дизалице	број	14	8	6	
	тоне носивости	519	366	153	
Пловне дизалице	број	6	4	2	
	тоне носивости	802	792	10	
Ауто-лифтови	број	112	82	30	
	тоне носивости	484	310	174	
Специјална постројења					
	За контенере	број	-	-	-
		тоне носивости	-	-	-
	За расуте терете	број	7	4	3
		t/h	1480	450	1030
	За течне терете	број	1	1	-
		m³/h	4	4	-
Транспортери	број	9	3	6	
	t/h	696	216	480	
Утоваривачи	број	21	7	14	
	тона носивости	58	8	50	
Истоваривачи	број	3	3	-	
	тона носивости	150	150	-	
Оперативна обала - укупно	m	6705	5075	1630	
Од тога: мала обална пловидба	m	1050	1050	-	
Број везова за пловне објекте - укупно	број	47	25	22	
Од тога: мала обална пловидба	број	10	10	-	
Реморкери	број	19	17	2	
	kW	2641	2041	600	
Локомотиве маневарке	број	1	1	-	
	kW	230	230	-	
Специјална маневарско-вучна возила	број	3	2	1	
	kW	268	143	125	
Вучна возила	број	7	3	4	
	kW	219	118	101	
Теретни аутомобили	број	31	24	7	
	тона носивости	278	190	88	
Прикључна возила	број	12	1	11	
	тона носивости	151	5	146	
Палете свих врста	број, хиљ.	5	1	4	

**12-2. Средства предузећа претоварне делатности, крај 2004.** (наставак)

		Јединица мере	Република Србија		
			свега	централна Србија	Војводина
У ПРИСТАНИШТИМА					
Затворена складишта		хиљ. m <sup>2</sup>	371527	288367	83160
Складишта-хладњаче		хиљ. m <sup>3</sup>	-	-	-
Силоси		хиљ. m <sup>3</sup>	-	-	-
Резервоари за течне терете		хиљ. m <sup>3</sup>	50	-	50
Отворена складишта		хиљ. m <sup>2</sup>	584910	462413	122497
Дужина саобраћајница	колосека	m	25358	11568	13790
	путева	m	22810	8880	13930
Порталне и полупорталне дизалице	број		25	11	14
	тоне носивости		237	55	182
Мостне дизалице	број		5	4	1
	тоне носивости		55	30	25
Ауто-дизалице	број		11	5	6
	тоне носивости		268	115	153
Пловне дизалице	број		2	-	2
	тоне носивости		10	-	10
Ауто-лифтови	број		98	68	30
	тоне носивости		428	254	174
Специјална постројења					
	За контенере	број	-	-	-
		тоне носивости	-	-	-
	За расуте терете	број	6	3	3
		t/h	1330	300	1030
	За течне терете	број	1	1	-
		m <sup>3</sup> /h	4	4	-
Транспортери	број		6	-	6
	t/h		480	-	480
Утоваривачи	број		18	4	14
	тона носивости		55	5	50
Истоваривачи	број		3	3	-
	тона носивости		150	150	-
Оперативна обала - укупно		m	5573	3943	1630
Од тога: мала обална пловидба		m	1050	1050	-
Број возова за пловне објекте - укупно		број	34	12	22
Од тога: мала обална пловидба		број	10	10	-
Реморкери	број		18	16	2
	kW		2341	1741	600
Локомотиве маневарке	број		-	-	-
	kW		-	-	-
Специјална маневарско-вучна возила	број		3	2	1
	kW		268	143	125
Вучна возила	број		6	2	4
	kW		176	75	101
Теретни аутомобили	број		13	6	7
	тона носивости		176	88	88
Прикључна возила	број		11	-	11
	тона носивости		146	-	146
Палете свих врста		број, хиљ.	4	-	-

**12-2. Средства предузећа претоварне делатности, крај 2004.** (наставак)

		Јединица мере	Република Србија		
			свега	централна Србија	Војводина
У СТАНИЦАМА И ОСТАЛИМ МЕСТИМА					
Затворена складишта		хиљ. m <sup>2</sup>	31491	31491	-
Складишта-хладњаче		хиљ. m <sup>3</sup>	-	-	-
Силоси		хиљ. m <sup>3</sup>	-	-	-
Резервоари за течне терете		хиљ. m <sup>3</sup>	-	-	-
Отворена складишта		хиљ. m <sup>2</sup>	53475	53475	-
Дужина саобраћајница	колосека	m	1563	1563	-
	путева	m	3200	3200	-
Порталне и полупорталне дизалице	број		6	6	-
	тоне носивости		857	857	-
Мостне дизалице	број		3	3	-
	тоне носивости		-	-	-
Ауто-дизалице	број		3	3	-
	тоне носивости		251	251	-
Пловне дизалице	број		4	4	-
	тоне носивости		792	792	-
Ауто-лифтови	број		14	14	-
	тоне носивости		56	56	-
Специјална постројења					
	За контенере	број	-	-	-
		тоне носивости	-	-	-
	За расуте терете	број	1	1	-
		t/h	150	150	-
	За течне терете	број	-	-	-
		m <sup>3</sup> /h	-	-	-
Транспортери	број		3	3	-
		t/h	216	216	-
Утоваривачи	број		3	3	-
	тона носивости		3	3	-
Истоваривачи	број		-	-	-
	тона носивости		-	-	-
Оперативна обала - укупно	m		1132	1132	-
	Од тога: мала обална пловидба	m	-	-	-
Број везова за пловне објекте - укупно	број		13	13	-
	Од тога: мала обална пловидба	број	-	-	-
Реморкери	број		1	1	-
	kW		300	300	-
Локомотиве маневарке	број		1	1	-
	kW		230	230	-
Специјална маневарско-вучна возила	број		-	-	-
	kW		-	-	-
Вучна возила	број		1	1	-
	kW		43	43	-
Теретни аутомобили	број		18	18	-
	тона носивости		102	102	-
Прикључна возила	број		1	1	-
	тона носивости		5	5	-
Палете свих врста		број, хиљ.	1	1	-

## 12-3. Искоришћеност средстава, 2004.

	Средства - дани		Часови рада исправних средстава	Просечно часова рада на дан
	укупно	исправних средстава		
РЕПУБЛИКА СРБИЈА – УКУПНО				
Порталне и полупорталне дизалице	9111	8010	37213	4,08
Мостне дизалице	1825	1415	2701	1,48
Ауто-дизалице	4718	2725	18953	4,01
Пловне дизалице	1025	990	12934	12,61
Ауто-лифтови (виљушкари)	37937	25668	92734	2,44
Специјална постројења				
За контенере	-	-	-	-
За расуте терете	1098	771	3960	3,60
За течне терете	1	1	650	650,00
Транспортери	2443	2131	4320	1,76
Утоваривачи	5877	3931	22456	3,82
Истоваривачи	3	2	1480	493,33
Реморкери	1834	1206	12838	7,00
Локомотиве-маневарке	360	360	4320	12,00
Специјална маневарско-вучна возила	1095	1095	1963	1,79
Вучна возила	1095	986	1230	1,12
Теретни аутомобили	10223	6997	39541	3,86
У ПРИСТАНИШТИМА				
Порталне и полупорталне дизалице	8761	7660	28813	3,28
Мостне дизалице	1825	1415	2701	1,48
Ауто-дизалице	4015	2133	8217	2,04
Пловне дизалице	365	330	1054	2,88
Ауто-лифтови (виљушкари)	35042	23971	79290	2,26
Специјална постројења				
За контенере	-	-	-	-
За расуте терете	1098	771	3960	3,60
За течне терете	1	1	650	650,00
Транспортери	2190	1955	1504	0,68
Утоваривачи	5114	3201	16660	3,25
Истоваривачи	3	2	1480	493,33
Реморкери	1474	846	9958	6,75
Локомотиве-маневарке	-	-	-	-
Специјална маневарско-вучна возила	1095	1095	1963	1,79
Вучна возила	1095	986	1230	1,12
Теретни аутомобили	3653	3271	19815	5,42
У СТАНИЦАМА И ОСТАЛИМ МЕСТИМА				
Порталне и полупорталне дизалице	350	350	8400	24,00
Мостне дизалице	-	-	-	-
Ауто-дизалице	703	592	10736	15,27
Пловне дизалице	660	660	11880	18,00
Ауто-лифтови (виљушкари)	2895	1697	13444	4,64
Специјална постројења				
За контенере	-	-	-	-
За расуте терете	-	-	-	-
За течне терете	-	-	-	-
Транспортери	253	176	2816	11,13
Утоваривачи	763	730	5796	7,59
Истоваривачи	-	-	-	-
Реморкери	360	360	2880	8,00
Локомотиве-маневарке	360	360	4320	12,00
Специјална маневарско-вучна возила	-	-	-	-
Вучна возила	-	-	-	-
Теретни аутомобили	6570	3726	19726	3,00



## 12-4. Претовар, по начину руковања, 2004.

t, хиљ.

	Република Србија								
	укупно			у пристаништима			у станицама		
	свега	централна Србија	Војводина	свега	централна Србија	Војводина	свега	централна Србија	Војводина
Претоварене (прометне) тоне	6302	3038	3264	3704	441	3263	2598	2597	1
Тона – операције (изманипулисане тоне)	6972	3512	3460	4374	914	3460	2598	2597	1
Механизацијом	6629	3288	3341	4194	853	3341	2435	2435	-
Ручно	343	224	119	180	61	119	163	162	1
Коефицијент манипулације	111	116	106	118	207	106	100	100	100

## 12-5. Претоварене тоне, по врсти робе, 2004.

t, хиљ.

	Република Србија								
	укупно			у пристаништима			у станицама		
	свега	централна Србија	Војводина	свега	централна Србија	Војводина	свега	централна Србија	Војводина
Претоварене тоне - укупно	6301713	3038153	3263560	3703954	440500	3263454	2597759	2597653	106
Расути терет	4087259	1929561	2157698	2314302	156604	2157698	1772957	1772957	-
Течни терет	-	-	-	-	-	-	-	-	-
Дрво и дрвни производи	20627	20627	-	5289	5289	-	15338	15338	-
Генерални терет	2021094	975374	1045720	1282342	236728	1045614	738752	738646	106
Остало	172733	112591	60142	102021	41879	60142	70712	70712	-
Жито	76299	-	76299	76299	-	76299	-	-	-
Свеже воће и поврће	-	-	-	-	-	-	-	-	-
Остали прехранбени производи, пиће и дуван	197667	39200	158467	161655	3188	158467	36012	36012	-
Живе животиње	-	-	-	-	-	-	-	-	-
Прехранбени производи за људе, храна за стоку, дуван	197667	39200	158467	161655	3188	158467	36012	36012	-
Семе, уљани ораси, уља и масти	-	-	-	-	-	-	-	-	-
Дрво и плута	20627	20627	-	5289	5289	-	15338	15338	-
Ђубрива	441422	49860	391562	405007	13445	391562	36415	36415	-
Сирови неметални минерали	2090444	147717	1942727	2085939	143212	1942727	4505	4505	-
Руде гвожђа, старо гвожђе	1295757	1284083	11674	14916	3242	11674	1280841	1280841	-
Руде и концентрати обојених метала	67023	18749	48274	48274	-	48274	18749	18749	-
Остале сировине	159046	122780	36266	158940	122780	36160	106	-	106
Текстил, текстилни производи, вештачка влакна	106	-	106	-	-	-	106	-	106
Папирна маса и папирни отпаци	158940	122780	36160	158940	122780	36160	-	-	-
Чврста горива	521193	468572	52621	62771	10150	52621	458422	458422	-
Нафта и производи нафте, гас	-	-	-	-	-	-	-	-	-
Сирова нафта	-	-	-	-	-	-	-	-	-
Производи нафте, гас	-	-	-	-	-	-	-	-	-
Катрани, деривати угља и природног гаса	-	-	-	-	-	-	-	-	-
Хемијски производи	325807	325807	-	-	-	-	325807	325807	-
Креч, цемент и остала минерална роба	36543	10440	26103	26103	-	26103	10440	10440	-
Креч и грађевински материјал	10440	10440	-	-	-	-	10440	10440	-
Стакло, производи од стакла	26103	-	26103	26103	-	26103	-	-	-
Метали	848836	393030	455806	530044	74238	455806	318792	318792	-
Метални производи	15006	13432	1574	13506	11932	1574	1500	1500	-
Машине и транспортни уређаји	22165	20120	2045	2045	-	2045	20120	20120	-
Разна роба	172733	112591	60142	102021	41879	60142	70712	70712	-
Специјалне трансакције	-	-	-	-	-	-	-	-	-
Режијске пошिल्ке	-	-	-	-	-	-	-	-	-
Денчане пошिल्ке, пакети	11145	11145	-	11145	11145	-	-	-	-

## 12-6. Тона - операције по врсти робе, 2004.

t, хилб.

	Република Србија								
	укупно			у пристаништима			у станицама		
	свега	централна Србија	Војводина	свега	централна Србија	Војводина	свега	централна Србија	Војводина
<b>Тона - операције (изманипулисане тоне) - укупно</b>	<b>6972125</b>	<b>3512331</b>	<b>3459794</b>	<b>4373798</b>	<b>914164</b>	<b>3459634</b>	<b>2598327</b>	<b>2598167</b>	<b>160</b>
Расути терет	4353334	2100771	2252563	2580377	327814	2252563	1772957	1772957	-
Течни терет	-	-	-	-	-	-	-	-	-
Дрво и дрвни производи	26258	26258	-	10920	10920	-	15338	15338	-
Генерални терет	2338110	1227596	1110514	1599304	488950	1110354	738806	738646	160
Остало	254423	157706	96717	183197	86480	96717	71226	71226	-
Жито	77099	-	77099	77099	-	77099	-	-	-
Свеже воће и поврће	-	-	-	-	-	-	-	-	-
Остали прехранбени производи, пиће и дуван	260848	42595	218253	224836	6583	218253	36012	36012	-
Живе животиње	-	-	-	-	-	-	-	-	-
Прехранбени производи за људе, храна за стоку, дуван	260848	42595	218253	224836	6583	218253	36012	36012	-
Семе, уљани ораси, уља и масти	-	-	-	-	-	-	-	-	-
Дрво и плута	26258	26258	-	10920	10920	-	15338	15338	-
Ћубрива	460695	64179	396516	424280	27764	396516	36415	36415	-
Сирови неметални минерали	2333430	304664	2028766	2328925	300159	2028766	4505	4505	-
Руде гвожђа, старо гвожђе	1299210	1287536	11674	18369	6695	11674	1280841	1280841	-
Руде и концентрати обојених метала	67023	18749	48274	48274	-	48274	18749	18749	-
Остале сировине	289860	253540	36320	289700	253540	36160	160	-	160
Текстил, текстилни производи, вештачка влакна	160	-	160	-	-	-	160	-	160
Папирна маса и папирни отпаци	289700	253540	36160	289700	253540	36160	-	-	-
Чврста горива	540029	479382	60647	81607	20960	60647	458422	458422	-
Нафта и производи нафте, гас	-	-	-	-	-	-	-	-	-
Сирова нафта	-	-	-	-	-	-	-	-	-
Производи нафте, гас	-	-	-	-	-	-	-	-	-
Катрани, деривати угља и природног гаса	-	-	-	-	-	-	-	-	-
Хемијски производи	325807	325807	-	-	-	-	325807	325807	-
Креч, цемент и остала минерална роба	36543	10440	26103	26103	-	26103	10440	10440	-
Креч и грађевински материјал	10440	10440	-	-	-	-	10440	10440	-
Стакло, производи од стакла	26103	-	26103	26103	-	26103	-	-	-
Метали	927898	472092	455806	609106	153300	455806	318792	318792	-
Метални производи	27714	26140	1574	26214	24640	1574	1500	1500	-
Машине и транспортни уређаји	22165	20120	2045	2045	-	2045	20120	20120	-
Разна роба	254423	157706	96717	183197	86480	96717	71226	71226	-
Специјалне трансакције	-	-	-	-	-	-	-	-	-
Режијске пошиљке	-	-	-	-	-	-	-	-	-
Денчане пошиљке, пакети	23123	23123	-	23123	23123	-	-	-	-
<b>Тона - операције механизацијом</b>	<b>6629316</b>	<b>3288339</b>	<b>3340977</b>	<b>4193576</b>	<b>852599</b>	<b>3340977</b>	<b>2435740</b>	<b>2435740</b>	<b>-</b>
Расути терет	4274924	2096542	2178382	2503267	324885	2178382	1771657	1771657	-
Течни терет	-	-	-	-	-	-	-	-	-
Дрво и дрвни производи	12996	12996	-	9828	9828	-	3168	3168	-
Генерални терет	2169511	1072568	1096943	1536997	440054	1096943	632514	632514	-
Остало	171885	106233	65652	143484	77832	65652	28401	28401	-
Жито	77099	-	77099	77099	-	77099	-	-	-
Свеже воће и поврће	-	-	-	-	-	-	-	-	-
Остали прехранбени производи, пиће и дуван	218769	11396	207373	213298	5925	207373	5471	5471	-
Живе животиње	-	-	-	-	-	-	-	-	-
Прехранбени производи за људе, храна за стоку, дуван	218769	11396	207373	213298	5925	207373	5471	5471	-

## 12-6. Тона - операције по врсти робе, 2004. (наставак)

t, хиљ.

	Република Србија								
	укупно			у пристаништима			у станицама		
	свега	централна Србија	Војводина	свега	централна Србија	Војводина	свега	централна Србија	Војводина
Семе, уљани ораси, уља и масти	-	-	-	-	-	-	-	-	-
Дрво и плута	12996	12996	-	9828	9828	-	3168	3168	-
Ћубрива	455388	61403	393985	418973	24988	393985	36415	36415	-
Сирови неметални минерали	2264324	303920	1960404	2260399	299995	1960404	3925	3925	-
Руде гвожђа, старо гвожђе	1298541	1286867	11674	17700	6026	11674	1280841	1280841	-
Руде и концентрати обојених метала	67023	18749	48274	48274	-	48274	18749	18749	-
Остале сировине	264346	228186	36160	264346	228186	36160	-	-	-
Текстил, текстилни производи, вештачка влакна	-	-	-	-	-	-	-	-	-
Папирна маса и папирни отпац	264346	228186	36160	264346	228186	36160	-	-	-
Чврста горива	532114	477286	54828	73692	18864	54828	458422	458422	-
Нафта и производи нафте, гас	-	-	-	-	-	-	-	-	-
Сирова нафта	-	-	-	-	-	-	-	-	-
Производи нафте, гас	-	-	-	-	-	-	-	-	-
Катрани, деривати угља и природног гаса	-	-	-	-	-	-	-	-	-
Хемијски производи	286925	286925	-	-	-	-	286925	286925	-
Креч, цемент и остала минерална роба	35823	9720	26103	26103	-	26103	9720	9720	-
Креч и грађевински материјал	9720	9720	-	-	-	-	9720	9720	-
Стакло, производи од стакла	26103	-	26103	26103	-	26103	-	-	-
Метали	897356	441550	455806	593776	137970	455806	303580	303580	-
Метални производи	23784	22210	1574	23749	22175	1574	35	35	-
Машине и транспортни уређаји	2133	88	2045	2045	-	2045	88	88	-
Разна роба	171885	106233	65652	143484	77832	65652	28401	28401	-
Специјалне трансакције	-	-	-	-	-	-	-	-	-
Режијске пошिल्ке	-	-	-	-	-	-	-	-	-
Денчане пошिल्ке, пакети	20810	20810	-	20810	20810	-	-	-	-

## 12-7. Претоварене тоне и тона – операције, по врсти манипулације, 2004.

	Република Србија								
	укупно			у пристаништима			у станицама		
	свега	централна Србија	Војводина	свега	централна Србија	Војводина	свега	централна Србија	Војводина
<b>Претоварене тоне - укупно</b>	<b>4731337</b>	<b>3038153</b>	<b>1693184</b>	<b>2133578</b>	<b>440500</b>	<b>1693078</b>	<b>2597759</b>	<b>2597653</b>	<b>106</b>
Истовар	1442089	443937	998152	1182814	184710	998104	259275	259227	48
Из вагона	375190	86831	288359	337185	48826	288359	38005	38005	-
Из брода-теретњака	846528	258003	588525	678528	90003	588525	168000	168000	-
Из друског возила	220371	99103	121268	167101	45881	121220	53270	53222	48
Утовар	800418	208056	592362	622010	29706	592304	178408	178350	58
У вагон	233718	41118	192600	192600	-	192600	41118	41118	-
У брод-теретњак	345011	111706	233305	263011	29706	233305	82000	82000	-
У друско возило	221689	55232	166457	166399	-	166399	55290	55232	58
Директан претовар	2461313	2358643	102670	302237	199567	102670	2159076	2159076	-
Из вагона	265440	261625	3815	6677	2862	3815	258763	258763	-
У вагон	3815	-	3815	3815	-	3815	-	-	-
У брод-теретњак	258763	258763	-	-	-	-	258763	258763	-
У друско возило	2862	2862	-	2862	2862	-	-	-	-
Из брода-теретњака	2138409	2054977	83432	268691	185259	83432	1869718	1869718	-
У вагон	1217014	1162089	54925	240184	185259	54925	976830	976830	-
У брод-теретњак	-	-	-	-	-	-	-	-	-
У друско возило	921395	892888	28507	28507	-	28507	892888	892888	-

**12-7. Претоварене тоне и тона – операције, по врсти манипулације, 2004.** (наставак)

	Република Србија								
	укупно			у пристаништима			у станицама		
	свега	централна Србија	Војводина	свега	централна Србија	Војводина	свега	централна Србија	Војводина
Из друмског возила	57464	42041	15423	26869	11446	15423	30595	30595	-
У вагон	11446	11446	-	11446	11446	-	-	-	-
У брод-теретњак	15423	-	15423	15423	-	15423	-	-	-
У друмско возило	30595	30595	-	-	-	-	30595	30595	-
Премештање	27517	27517	-	26517	26517	-	1000	1000	-
<b>Тона - операције (изманипулисане тоне)</b>	<b>3412565</b>	<b>1523147</b>	<b>1889418</b>	<b>2803422</b>	<b>914164</b>	<b>1889258</b>	<b>609143</b>	<b>608983</b>	<b>160</b>
Истовар	1569788	534314	1035474	1310291	274889	1035402	259497	259425	72
Из вагона	397648	104802	292846	359643	66797	292846	38005	38005	-
Из брода-теретњака	926082	311232	614850	758082	143232	614850	168000	168000	-
Из друмског возила	246058	118280	127778	192566	64860	127706	53492	53420	72
Утовар	1115100	367364	747736	936346	188698	747648	178754	178666	88
У вагон	280355	52754	227601	239237	11636	227601	41118	41118	-
У брод-теретњак	457158	141412	315746	375158	59412	315746	82000	82000	-
У друмско возило	377587	173198	204389	321951	117650	204301	55636	55548	88
Директан претовар	587452	481244	106208	417560	311352	106208	169892	169892	-
Из вагона	11046	3693	7353	11046	3693	7353	-	-	-
У вагон	7353	-	7353	7353	-	7353	-	-	-
У брод-теретњак	-	-	-	-	-	-	-	-	-
У друмско возило	3693	3693	-	3693	3693	-	-	-	-
Из брода-теретњака	542141	458709	83432	372249	288817	83432	169892	169892	-
У вагон	471161	416236	54925	343742	288817	54925	127419	127419	-
У брод-теретњак	-	-	-	-	-	-	-	-	-
У друмско возило	70980	42473	28507	28507	-	28507	42473	42473	-
Из друмског возила	34265	18842	15423	34265	18842	15423	-	-	-
У вагон	18842	18842	-	18842	18842	-	-	-	-
У брод-теретњак	15423	-	15423	15423	-	15423	-	-	-
У друмско возило	-	-	-	-	-	-	-	-	-
Премештање	140225	140225	-	139225	139225	-	1000	1000	-

**12-8. Претовар конテナ, по врсти манипулације, 2004.**

	Република Србија								
	укупно			у пристаништима			у станицама		
	свега	централна Србија	Војводина	свега	централна Србија	Војводина	свега	централна Србија	Војводина
<b>Претоварени контенери - укупно</b>	<b>2093</b>	<b>1881</b>	<b>212</b>	<b>2093</b>	<b>1881</b>	<b>212</b>	-	-	-
Истовар	758	640	118	758	640	118	-	-	-
Из вагона	118	-	118	118	-	118	-	-	-
Из брода-теретњака	640	640	-	640	640	-	-	-	-
Из друмског возила	-	-	-	-	-	-	-	-	-
Утовар	689	595	94	689	595	94	-	-	-
У вагон	-	-	-	-	-	-	-	-	-
У брод-теретњак	-	-	-	-	-	-	-	-	-
У друмско возило	689	595	94	689	595	94	-	-	-
Директан претовар	-	-	-	-	-	-	-	-	-
Из вагона	-	-	-	-	-	-	-	-	-
У вагон	-	-	-	-	-	-	-	-	-
У брод-теретњак	-	-	-	-	-	-	-	-	-
У друмско возило	-	-	-	-	-	-	-	-	-
Из брода-теретњака	-	-	-	-	-	-	-	-	-
У вагон	-	-	-	-	-	-	-	-	-
У брод-теретњак	-	-	-	-	-	-	-	-	-
У друмско возило	-	-	-	-	-	-	-	-	-

**12-8. Претовар конテナ, по врсти манипулације, 2004.** (наставак)

	Република Србија								
	укупно			у пристаништима			у станицама		
	свега	централна Србија	Војводина	свега	централна Србија	Војводина	свега	централна Србија	Војводина
Из друмског возила	-	-	-	-	-	-	-	-	-
У вагон	-	-	-	-	-	-	-	-	-
У брод-теретњак	-	-	-	-	-	-	-	-	-
У друмско возило	-	-	-	-	-	-	-	-	-
Премештање	646	646	-	646	646	-	-	-	-
<b>Роба претоварена контемерима - укупно, хиљ. t</b>	<b>4240</b>	<b>-</b>	<b>4240</b>	<b>4240</b>	<b>-</b>	<b>4240</b>	<b>-</b>	<b>-</b>	<b>-</b>
Истовар	2360	-	2360	2360	-	2360	-	-	-
Из вагона	2360	-	2360	2360	-	2360	-	-	-
Из брода-теретњака	-	-	-	-	-	-	-	-	-
Из друмског возила	-	-	-	-	-	-	-	-	-
Утовар	1880	-	1880	1880	-	1880	-	-	-
У вагон	-	-	-	-	-	-	-	-	-
У брод-теретњак	-	-	-	-	-	-	-	-	-
У друмско возило	1880	-	1880	1880	-	1880	-	-	-
Директан претовар	-	-	-	-	-	-	-	-	-
Из вагона	-	-	-	-	-	-	-	-	-
У вагон	-	-	-	-	-	-	-	-	-
У брод-теретњак	-	-	-	-	-	-	-	-	-
У друмско возило	-	-	-	-	-	-	-	-	-
Из брода-теретњака	-	-	-	-	-	-	-	-	-
У вагон	-	-	-	-	-	-	-	-	-
У брод-теретњак	-	-	-	-	-	-	-	-	-
У друмско возило	-	-	-	-	-	-	-	-	-
Из друмског возила	-	-	-	-	-	-	-	-	-
У вагон	-	-	-	-	-	-	-	-	-
У брод-теретњак	-	-	-	-	-	-	-	-	-
У друмско возило	-	-	-	-	-	-	-	-	-
Премештање	-	-	-	-	-	-	-	-	-
<b>Тона – операције контемерима - укупно, хиљ. t</b>	<b>15675</b>	<b>11435</b>	<b>4240</b>	<b>15675</b>	<b>11435</b>	<b>4240</b>	<b>-</b>	<b>-</b>	<b>-</b>
Истовар	6202	3842	2360	6202	3842	2360	-	-	-
Из вагона	2360	-	2360	2360	-	2360	-	-	-
Из брода-теретњака	3842	3842	-	3842	3842	-	-	-	-
Из друмског возила	-	-	-	-	-	-	-	-	-
Утовар	5450	3570	1880	5450	3570	1880	-	-	-
У вагон	-	-	-	-	-	-	-	-	-
У брод-теретњак	-	-	-	-	-	-	-	-	-
У друмско возило	5450	3570	1880	5450	3570	1880	-	-	-
Директан претовар	-	-	-	-	-	-	-	-	-
Из вагона	-	-	-	-	-	-	-	-	-
У вагон	-	-	-	-	-	-	-	-	-
У брод-теретњак	-	-	-	-	-	-	-	-	-
У друмско возило	-	-	-	-	-	-	-	-	-
Из брода-теретњака	-	-	-	-	-	-	-	-	-
У вагон	-	-	-	-	-	-	-	-	-
У брод-теретњак	-	-	-	-	-	-	-	-	-
У друмско возило	-	-	-	-	-	-	-	-	-
Из друмског возила	-	-	-	-	-	-	-	-	-
У вагон	-	-	-	-	-	-	-	-	-
У брод-теретњак	-	-	-	-	-	-	-	-	-
У друмско возило	-	-	-	-	-	-	-	-	-
Премештање	4023	4023	-	4023	4023	-	-	-	-

## 12-9. Претовар домаћих и страних конテナ, 2004.

	Јединица мере	Република Србија								
		укупно			у пристаништима			у станицама		
		свега	централна Србија	Војводина	свега	централна Србија	Војводина	свега	централна Србија	Војводина
УКУПНО										
Укупно	број	2093	1881	212	2093	1881	212	-	-	-
Контенери с робом	број	2093	1881	212	2093	1881	212	-	-	-
40 стопа	број	1881	1881	-	1881	1881	-	-	-	-
30 стопа	број	-	-	-	-	-	-	-	-	-
20 стопа	број	212	-	212	212	-	212	-	-	-
Празни контенери	број	-	-	-	-	-	-	-	-	-
40 стопа	број	-	-	-	-	-	-	-	-	-
30 стопа	број	-	-	-	-	-	-	-	-	-
20 стопа	број	-	-	-	-	-	-	-	-	-
Измењиви товарни сандуци										
Пуни	број	-	-	-	-	-	-	-	-	-
Празни	број	-	-	-	-	-	-	-	-	-
ДОМАЋИ КОНТЕНЕРИ										
Свега	број	212	-	212	212	-	212	-	-	-
Контенери с робом	број	212	-	212	212	-	212	-	-	-
40 стопа	број	-	-	-	-	-	-	-	-	-
30 стопа	број	-	-	-	-	-	-	-	-	-
20 стопа	број	212	-	212	212	-	212	-	-	-
Празни контенери	број	-	-	-	-	-	-	-	-	-
40 стопа	број	-	-	-	-	-	-	-	-	-
30 стопа	број	-	-	-	-	-	-	-	-	-
20 стопа	број	-	-	-	-	-	-	-	-	-
Измењиви товарни сандуци										
Пуни	број	-	-	-	-	-	-	-	-	-
Празни	број	-	-	-	-	-	-	-	-	-
СТРАНИ КОНТЕНЕРИ										
Свега	број	1881	1881	-	1881	1881	-	-	-	-
Контенери с робом	број	1881	1881	-	1881	1881	-	-	-	-
40 стопа	број	1881	1881	-	1881	1881	-	-	-	-
30 стопа	број	-	-	-	-	-	-	-	-	-
20 стопа	број	-	-	-	-	-	-	-	-	-
Празни контенери	број	-	-	-	-	-	-	-	-	-
40 стопа	број	-	-	-	-	-	-	-	-	-
30 стопа	број	-	-	-	-	-	-	-	-	-
20 стопа	број	-	-	-	-	-	-	-	-	-
Измењиви товарни сандуци										
Пуни	број	-	-	-	-	-	-	-	-	-
Празни	број	-	-	-	-	-	-	-	-	-

## 12-10. Набавка и утрошак електричне енергије, горива и мазива, 2004.

		Република Србија								
		укупно			у пристаништима			у станицама		
		свега	централна Србија	Војводина	свега	централна Србија	Војводина	свега	централна Србија	Војводина
Електрична енергија, MWh	утрошено	5398	871	4527	4617	90	4527	781	781	-
Мазут, t	набављено	42	42	-	42	42	-	-	-	-
	утрошено	36	36	-	36	36	-	-	-	-
Плинско уље, t	набављено	2132	2079	53	2131	2078	52	1	1	-
	утрошено	1996	1947	49	1995	1946	48	1	1	-
Бензин моторни, t	набављено	3852	77	3775	3848	73	3775	4	4	-
	утрошено	3830	77	3753	3826	73	3753	4	4	-
Мазиво, t	набављено	434	21	413	430	17	413	4	4	-
	утрошено	414	19	395	412	17	395	2	2	-

## 12-11. Запослени, крај 2004.

		Република Србија								
		укупно			у пристаништима			у станицама		
		свега	централна Србија	Војводина	свега	централна Србија	Војводина	свега	централна Србија	Војводина
<b>Укупно</b>		<b>1914</b>	<b>1397</b>	<b>517</b>	<b>1354</b>	<b>839</b>	<b>515</b>	<b>560</b>	<b>558</b>	<b>2</b>
<b>Мушко</b>		<b>1609</b>	<b>1180</b>	<b>429</b>	<b>1128</b>	<b>701</b>	<b>427</b>	<b>481</b>	<b>479</b>	<b>2</b>
<b>Женско</b>		<b>305</b>	<b>217</b>	<b>88</b>	<b>226</b>	<b>138</b>	<b>88</b>	<b>79</b>	<b>79</b>	<b>-</b>
Општа администрација		449	340	109	344	236	108	105	104	1
Претовар		972	735	237	573	337	236	399	398	1
Руководиоци дизалицама		93	52	41	60	19	41	33	33	-
Возачи лаке механизације		135	87	48	94	46	48	41	41	-
Складиштари		107	67	40	91	51	40	16	16	-
Остали радници на претовару		637	529	108	328	221	107	309	308	1
Радници у другим гранама саобраћаја		278	206	72	240	168	72	38	38	-
Радници изван делатности саобраћаја		215	116	99	197	98	99	18	18	-

## 12-12. Приходи, 2004.

	динара, хиљ.		
	Република Србија		
	укупно	централна Србија	Војводина
<b>УКУПНО</b>			
<b>Укупно фактурисани приходи</b>	<b>1797701</b>	<b>1016325</b>	<b>781376</b>
Пословни приходи	1728662	974522	754140
Приходи од саобраћаја	1590721	939600	651121
Од утовара, истовара, премештања	1005798	543760	462038
Од закупнине складишта	469420	334510	134910
Од лучко-пристанишних накнада	61733	23402	38331
Од осталих саобраћајних услуга	53770	37928	15842
Приходи ван саобраћаја	137941	34922	103019
<b>У ПРИСТАНИШТИМА</b>			
<b>Укупно фактурисани приходи</b>	<b>1554689</b>	<b>773578</b>	<b>781111</b>
Пословни приходи	1500391	746516	753875
Приходи од саобраћаја	1370310	719454	650856
Од утовара, истовара, премештања	851721	389948	461773
Од закупнине складишта	403086	268176	134910
Од лучко-пристанишних накнада	61733	23402	38331
Од осталих саобраћајних услуга	53770	37928	15842
Приходи ван саобраћаја	130081	27062	103019

**12-12. Приходи, 2004.** (наставак)

динара, хиљ.

	Република Србија		
	укупно	централна Србија	Војводина
<b>У СТАНИЦАМА И ОСТАЛИМ МЕСТИМА</b>			
<b>Укупно фактурисани приходи</b>	<b>243012</b>	<b>242747</b>	<b>265</b>
Пословни приходи	228271	228006	265
Приходи од саобраћаја	220411	220146	265
Од утовара, истовара, премештања	154077	153812	265
Од закупнине складишта	66334	66334	-
Од лучко-пристанишних накнада	-	-	-
Од осталих саобраћајних услуга	-	-	-
Приходи ван саобраћаја	7860	7860	-

**12-13. Девизно пословање, 2004.**

USD, хиљ.

	Република Србија		
	укупно	централна Србија	Војводина
<b>Девизни приходи - укупно</b>			
Наплаћене услуге	3134	-	3134
Претоварне услуге (претовар и складиштење)	2799	-	2799
Лучко-пристанишне накнаде	74	-	74
Остале услуге	261	-	261
<b>У пристаништима</b>			
Наплаћене услуге	3134	-	3134
Претоварне услуге (претовар и складиштење)	2799	-	2799
Лучко-пристанишне накнаде	74	-	74
Остале услуге	261	-	261
<b>У станицама и осталим местима</b>			
Наплаћене услуге	-	-	-
Претоварне услуге (претовар и складиштење)	-	-	-
Лучко-пристанишне накнаде	-	-	-
Остале услуге	-	-	-
<b>Девизни расходи</b>			
Исплаћени - укупно	32	-	32
Провизије и рефакције	-	-	-
Трошкови представништва у иностранству	-	-	-
Остали експлоатациони трошкови	32	-	32



### 13. ПОШТАНСКЕ АКТИВНОСТИ И ТЕЛЕКОМУНИКАЦИЈЕ

#### ИЗВОРИ ПОДАТАКА

Подаци о средствима, приходима и запосленима прикупљени су путем редовних месечних и годишњих статистичких извештаја од ЈП ПТТ саобраћаја "Србија", "Телекома Србија" и "Мобтела" БК ПТТ "Србија".

#### ОБУХВАТНОСТ И УПОРЕДИВОСТ

Подацима је обухваћен целокупан јавни поштански, телеграфски и телефонски саобраћај.

#### ОБЈАШЊЕЊА ПОЈЕДИНИХ ПОЈМОВА И ОБЕЛЕЖЈА

**Писмоносне пошिल्ке** у унутрашњем промету односе се само на отпремљене, а у међународном промету и на примљене пошिल्ке. У подацима о писмима налазе се штампане ствари, робни огледи, пословни папири, пошिल्ке за слепе и авионска пошта. У подацима о новинама дат је број примерака новина отпремљених заједничким пакетима, док се новине адресоване на поједине претплатнике налазе међу штампаним стварима које су обухваћене писмима.

**Платни промет** обухвата уплате поштанским упутницама, уплате и исплате по жиро-рачунима, штедним улозима, рачунским књижицама, а од јануара 1955. године уплате и исплате по буџетским (до 1966) и исплате по инвалидским књижицама. Од 1978. године посебно се прате исплаћене међународне поштанске упутнице, а од 1984. исплате по штедним књижицама иностраних банака.

**Телеграми** обухватају отпрему у унутрашњем промету и промет са иностранством, укључујући и транзит.

**Телекомуникационе услуге** обухватају услуге преноса, слања или примања знакова, сигнала, писаног текста, слика, говора и звукова или саопштења било које природе, које се пружају жичним, светлосним, бежичним или другим електромагнетним склоповима, укључујући омогућавање употребе тих склопова као целине, или делимичним изнајмљивањем, продајом или на други начин.

**Фиксна мрежа** је телекомуникациона мрежа код које је међусобна повезаност свих елемената остварена жично.

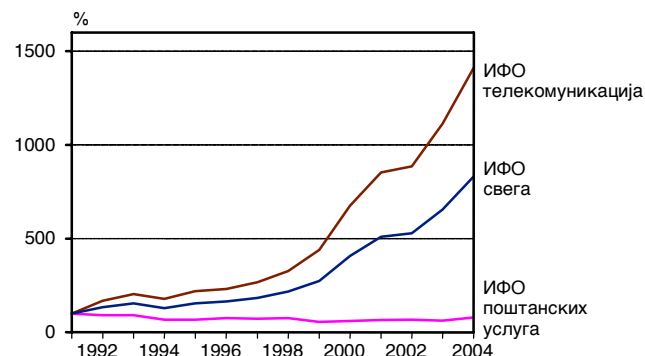
**Мобилна мрежа** је телекомуникациона мрежа код које је међусобна повезаност неких елемената остварена бежично, те се тиме омогућава успостављање веза и у условима физичког кретања корисника услуга те мреже. Тренутно су у употреби GSM централе у фреквентном опсегу од 900 MHz.

**Јупак мрежа** је посебна телекомуникациона мрежа намењена искључиво преносу података за пакетску комуникацију.

У 2004. години, у односу на 2003. годину, може се приметити пораст обима промета свих услуга у поштанским активностима, осим телеграма.

Индекс физичког обима поштанских активности, у поређењу с претходном годином, већи је за 30,1%.

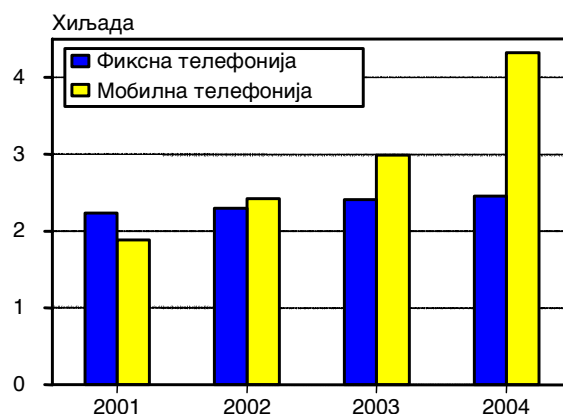
Граф. 13.1. ИНДЕКС ФИЗИЧКОГ ОБИМА ПОШТАНСКИХ АКТИВНОСТИ И ТЕЛЕКОМУНИКАЦИЈА



Највећи је број приспелих и отпремљених писмоносних и пакетских пошиљки, поред града Београда, у Јужнобачком округу, што је карактеристика овог округа већ неколико година уназад.

Највећу промену у телекомуникационој опреми представља повећање радио-базних станица у мобилној телефонији. Побољшање техничких услова имало је директан утицај на повећање претплатника, тако да је број претплатника мобилне телефоније у 2004. години за 76% већи од броја претплатника фиксне телефоније.

Граф. 13.2. ПРЕТПЛАТНИЦИ ФИКСНЕ И МОБИЛНЕ ТЕЛЕФОНИЈЕ



Индекс физичког обима телекомуникација у 2004. години, у односу на 2003. годину, већи је за 26,7%.

**13-1. Развој поштанских активности и телекомуникација - део поштанске активности, 1995 – 2004.**

	Поште (јединице ПТТ мреже)		Писмоносне пошиљке, мил.			Платни промет, хиљ.	Пакети, хиљ.			Телеграми, хиљ.		
	укупно	сталне	обим промета, укупно	унутра- шње отпрем- љене	промет са инострани- ством		обим промета, укупно	унутра- шње отпрем- љене	промет са инострани- ством	обим промета, укупно	унутра- шње отпрем- љене	промет са инострани- ством
1995	1498	1215	216	196	20	82360	1966	1912	54	3065	2880	185
1996	1528	1086	252	229	23	84925	2168	2105	63	3293	3090	203
1997	1522	1106	236	215	21	85607	2492	2420	72	3245	3173	72
1998	1610	1242	235	210	25	91212	2399	2330	69	3323	3178	144
1999	1498	1121	160	145	15	76813	1337	1297	40	1956	1930	26
2000	1520	1160	166	151	15	83857	1451	1390	61	2127	2088	39
2001	1511	1132	179	162	17	91075	1288	1221	67	2148	2102	46
2002	1529	1143	190	172	18	93262	1272	1223	49	2216	2179	37
2003	1518	1081	186	172	14	81312	1214	1151	63	1888	1838	50
2004	1569	1093	212	205	7	119018	1213	1125	88	723	699	24

**13-2. Развој поштанских активности и телекомуникација - део телекомуникација, 1995 – 2004.**

	Месне телефонске централне		Међумесне телефонске централе		Међународне телефонске централе		Укупан број телефон- ских централа	Број искориш- ћених прикључа- ка	Телеграф- ски апарати	Телеграф- ски импулси, хиљ.	Телефон- ски импулси, мил.
	број	капацитет	број	капацитет	број	капацитет					
1995	1476	1997074	181	123839	1	5472	1658	1883243	18057	5932	24845
1996	1517	2105845	186	156782	1	18646	1704	1937059	18371	5054	26204
1997	1443	1702692	224	750113	1	18886	1668	2043051	17681	4545	30177
1998	1443	1846510	224	753903	1	18886	1668	2152992	17681	3478	37183
1999	1555	1694376	225	699208	2	18886	1782	2115286	2610	2172	33096
2000	1594	1887528	234	793478	3	32746	1831	2189541	2176	1372	46109
2001	1553	1819511	209	743171	3	32716	1765	2234346	2176	1338	59286
2002	1565	1819433	202	743566	3	32716	1770	2298670	...	764	54691
2003	1592	2038069	200	742330	3	36249	1795	2409272	...	858	62636
2004	1665	2406274	201	816999	2	29880	1868	2456991	...	3552	74110

**13-3. Јединице поштанске мреже и превозна средства, крај 2004.**

ЈЕДИНИЦЕ ПОШТАНСКЕ МРЕЖЕ		ПРЕВОЗНА СРЕДСТВА	
За пружање ПТТ услуга	1569	Поштански вагони	28
Сталне поште	1093	Аутобуси	2
Шалтерске поште и шалтери	328	Од тога: поштански аутобуси	...
Сезонске поште	3	Аутомобили	619
Уговорне поште	145	Од тога: поштански аутомобили	...
За прераду поштанских пошиљки	19	Поштански фургони	246
Главни поштански центар	2	Специјална ПТТ возила	...
Поштански центри	16	Мопеди, бицикли и трицикли	3539
Изменична пошта	1		

## 13-4. Поштанске услуге, по месецима, 2004.

у хиљадама													
	Писмоносне пошиљке				Пакетске пошиљке				Услуге платног промета, укупно	Телеграми			
	обим промета, укупно	унутрашњи промет – примљене за отпрему	међународни промет		обим промета, укупно	унутрашњи промет – примљене за отпрему	међународни промет			обим промета, укупно	унутрашњи промет – примљени за отпрему	међународни промет	
			примљене за отпрему	приспеле за доставу			примљене за отпрему	приспеле за доставу				примљени за отпрему	приспели за доставу
Укупно	212258	205117	3766	3377	1213	1125	12	78	119018	723	699	24	-
Јануар	13540	12845	293	402	80	75	1	5	8821	58	56	2	-
Фебруар	18391	17867	274	251	91	86	1	4	9700	60	58	2	-
Март	17780	17153	330	298	127	118	1	7	10555	74	72	2	-
Април	16095	15535	291	269	115	109	1	5	9569	59	57	2	-
Мај	17870	17380	241	249	93	86	1	6	10100	61	59	2	-
Јун	18702	18207	267	228	108	102	1	5	9882	63	60	3	-
Јул	15418	14903	244	271	82	75	1	6	9925	56	54	2	-
Август	16076	15576	257	243	88	80	1	7	9426	54	52	2	-
Септембар	17799	17305	248	246	103	98	1	4	9817	57	55	2	-
Октобар	15311	14859	237	215	104	95	1	8	9771	61	60	1	-
Новембар	20436	19934	264	238	106	97	1	11	10470	56	54	2	-
Децембар	24840	23553	820	467	116	104	1	10	10982	64	62	2	-

## 13-5. Платни промет, 2004.

	Укупан промет	Уплате						Исплате						
		свега	налози	на рачун поштанске штедионице	на рачун банке	наплата рачуна	штедња	свега	налози поштанске штедионице	налози банке	међународне упутнице	Western Union	мењачки послови	штедња
<b>2004</b>	<b>119018</b>	<b>71100</b>	<b>23154</b>	<b>1297</b>	<b>3</b>	<b>46405</b>	<b>241</b>	<b>47918</b>	<b>42527</b>	<b>2615</b>	<b>199</b>	<b>57</b>	<b>617</b>	<b>1903</b>

13-6. Поштански промет, по окрузима, 2004. <sup>1)</sup>

	Јединице поштанске мреже	Писмоносне пошиљке, хиљ.		Пакетске пошиљке, хиљ.	
		отпремљене	приспеле	отпремљене	приспеле
<b>Република Србија</b>	<b>1569</b>	<b>208883</b>	<b>3377</b>	<b>1137</b>	<b>78</b>
<b>Централна Србија</b>	<b>1033</b>	<b>150824</b>	<b>2171</b>	<b>847</b>	<b>47</b>
Град Београд	196	106640	1009	470	17
Мачвански округ	59	3313	114	29	1
Колубарски округ	38	1824	70	16	1
Подунавски округ	34	2533	128	16	13
Браничевски округ	52	2611	123	13	1
Шумадијски округ	66	3605	68	28	4
Поморавски округ	63	3124	116	17	1
Борски округ	46	1674	35	6	1
Зајечарски округ	47	1280	31	12	1
Златиборски округ	68	4308	57	52	1
Моравички округ	49	3001	72	41	1
Рашки округ	55	3262	58	44	-
Расински округ	65	3007	30	23	1
Нишавски округ	71	5971	99	41	1
Топлички округ	29	976	16	2	3
Пиротски округ	24	1086	32	13	-
Јабланички округ	32	1212	24	10	-
Пчињски округ	39	1397	89	14	-
<b>Војводина</b>	<b>520</b>	<b>57801</b>	<b>1191</b>	<b>285</b>	<b>31</b>
Северно - бачки округ	54	6354	259	43	2
Средње - банатски округ	72	4138	121	19	2
Северно - банатски округ	52	3477	147	19	2
Јужно - банатски округ	88	9873	90	24	5
Западно - бачки округ	46	3538	153	18	7
Јужно - бачки округ	112	25199	302	124	9
Сремски округ	96	5222	119	38	4
<b>Косово и Метохија</b>	<b>16</b>	<b>258</b>	<b>15</b>	<b>5</b>	<b>-</b>
Косовски округ	6	100	5	3	-
Косовско - митровачки округ	9	156	10	2	-
Косовско - поморавски округ	1	2	-	-	-

<sup>1)</sup> Промет новина и часописа није приказан због специфичног начина регистравања. Видите напомене у уводном делу.

**13-7. Укупни приходи поштанских активности, 2004.**

	у хиљ. динара
	Укупно
Укупни фактурисани приходи	17480779
Пословни приходи	10254968
Поштанске услуге	6635234
Писмоносне услуге	2070113
Пакетске услуге	256300
Платни промет	2512627
Остале поштанске услуге	1796194
Остали пословни приходи	3619734
Остали приходи <sup>1)</sup>	7225811

**13-8. Девизно пословање, 2004.**

	у хиљ. USD
	Укупно
Девизно пословање	
Девизни приходи	30190
Писмоносне услуге	220
Пакетске услуге	187
Остале поштанске услуге	1242
Остало	28541
Девизни расходи	8840
Писмоносне услуге	527
Пакетске услуге	78
Остале поштанске услуге	143
Остало	8092

**13-9. Запослени, крај 2004.**

	Укупно
Запослени	
Укупно	17974
Мушко	10396
Женско	7578
Општа администрација	2804
Поштанска експлоатација	13816
Од тога: поштоноше	4279
шалтерски радници	4708
Запослени у другим	
гранама саобраћаја	115
Остали запослени ван делатности ПТТ саобраћаја	1239

<sup>1)</sup> У остале приходе урачунати су: ревалоризациони приход, непословни приход и финансијски приход у Републици Србији.

**13-10. Телеграфске и телефонске услуге, по месецима, 2004.**

	Фиксна мрежа, импулси			Мобилна мрежа, укупан саобраћај, минути		Пејџинг систем, поруке	Телеграфски импулси	Јупак мрежа, километри
	укупно	унутрашњи промет	међународни промет	дигитална	аналогна			
<b>Укупно</b>	<b>74110036</b>	<b>53817406</b>	<b>20292630</b>	<b>751684</b>	<b>450</b>	<b>2210</b>	<b>3552</b>	<b>411378</b>
Јануар	5656370	4116650	1539720	49777	33	164	1070	21355
Фебруар	5543432	4089842	1453590	47368	36	151	305	168364
Март	6238568	4623338	1615230	53830	38	160	136	24388
Април	5754184	4166044	1588140	56004	39	165	463	27500
Мај	6209366	4562846	1646520	59632	39	175	151	20008
Јун	6398695	4694515	1704180	61322	38	175	148	26551
Јул	6325473	4495233	1830240	65061	39	197	110	12838
Август	6476963	4707683	1769280	67915	36	218	263	9934
Септембар	6507424	4742584	1764840	67167	37	208	202	38834
Октобар	6688618	4852888	1835730	74173	38	205	329	12838
Новембар	6362047	4616377	1745670	72097	37	195	295	9934
Децембар	5948896	4149406	1799490	77338	40	197	80	38834

**13-11. Телекомуникациона опрема, 2004.**

Телекомуникациона мрежа	Укупно	Преносни капацитети	Укупно	Преносни капацитети	Укупно
<b>Фиксна мрежа</b>		<b>Мобилна мрежа</b>		<b>Фиксна телефонија</b>	
Комутациони системи		Комутациони системи		Радио релејни системи преноса	
Број	1868	Број	16	Број	61
Број прикључака	3223273	Број прикључака	2252279	Капацитет у 2 mb/s	443
Аналогни системи		Радио базне станице		Sdh систем преноса, 2 mb/s	30249
Број	645	Број	1229	Pdh систем преноса, 2 mb/s	10895
Број прикључака	1104440	<b>Телеграфија</b>		Дужина каблова, km	10841
Дигитални системи		Телеграфске централе		Оптички	7501
Број	1223	Број	2	Коаксијални	3340
Број прикључака	2118833	Број прикључака	3273	Бакарни	-
Међународне централе		Телеграфски апарати		Аутомобили	1697
Број	2	Укупно	-	Путнички	1106
Број прикључака	29880	Од тога: телепринтери	-	Интервентни	453
Међумесне централе				Доставни	138
Број	201			Специјална возила	45
Број прикључака	816999			Остала возила	303
Месне централе					
Број	1665				
Број прикључака	2406274				
Јавна телефонија					
Укупно	10276				
Жична	10276				
Бежична	-				

## 13-12. Телекомуникациони претплатници, 2004.

	Укупно		Укупно
<b>Претплатници фиксне телефоније</b>	<b>2456991</b>	<b>Претплатници мобилне телефоније</b>	<b>4323577</b>
Резиденцијални претплатници - укупно	2193630	Број претплатника по уговору	476312
Број главних телефонских прикључака	1686983	Број prepaid претплатника	3847265
Број двојних телефонских прикључака	506647		
<b>Бизнис претплатници</b>	<b>263361</b>	<b>Број претплатника пејџинг система</b>	<b>12528</b>
Број главних телефонских прикључака	259038	<b>Број телекс претплатника</b>	<b>1051</b>
Број двојних телефонских прикључака	4323		
<b>Број ISDN прикључака - укупно</b>	<b>25873</b>	<b>Број претплатника Јупак мреже</b>	<b>1815</b>
Базни приступ	24922	Х25 сервис	136
Примарни приступ	951	Frame relay сервис	1679
		<b>Број изнајмљених водова</b>	<b>3954</b>
		Аналогни водови	883
		Дигитални водови	3071
		<b>Број претплатника интернет окоснице</b>	<b>247</b>

## 13-13. Телекомуникације - промет, по окрузима, 2004.

	Број комутационих система фиксне телефоније	Број инсталираних прикључака фиксне телефоније	Број искоришћених прикључака фиксне телефоније	Претплатници мобилне телефоније	Претплатници пејџинг система
<b>Република Србија</b>	<b>1866</b>	<b>3223273</b>	<b>2456991</b>	<b>4323577 <sup>1)</sup></b>	<b>12528</b>
<b>Централна Србија</b>	<b>1365</b>	<b>2435099</b>	<b>1814377</b>	<b>1356660</b>	<b>...</b>
Град Београд	208	998409	669892	602547	...
Мачвански округ	105	111898	89872	31376	...
Колубарски округ	69	65996	55885	18018	...
Подунавски округ	52	74202	59534	26584	...
Браничевски округ	91	70804	60237	34682	...
Шумадијски округ	93	111528	92082	56858	...
Поморавски округ	111	79477	70902	49764	...
Борски округ	53	64721	44867	36620	...
Зајечарски округ	60	63898	47992	26373	...
Златиборски округ	83	115501	96974	46164	...
Моравички округ	88	94509	77496	41816	...
Рашки округ	60	103942	82035	103266	...
Расински округ	73	82545	69426	53957	...
Нишавски округ	81	194229	131489	100428	...
Топлички округ	29	48644	33744	18593	...
Пиротски округ	32	39376	40978	13344	...
Јабланички округ	42	64136	48547	43961	...
Пчињски округ	35	51284	42425	52309	...
<b>Војводина</b>	<b>487</b>	<b>769896</b>	<b>642614</b>	<b>523644</b>	<b>...</b>
Северно -бачки округ	42	72588	59871	55913	...
Средње - банатски округ	58	82745	65367	34792	...
Северно - банатски округ	44	49818	46529	28471	...
Јужно - банатски округ	86	116190	90122	66357	...
Западно - бачки округ	47	82104	67112	41823	...
Јужно - бачки округ	103	263878	220840	224100	...
Сремски округ	107	102573	92773	72188	...
<b>Косово и Метохија</b>	<b>14</b>	<b>18278</b>	<b>...</b>	<b>120272</b>	<b>...</b>
Косовски округ	...	...	...	69793	...
Пећи округ	...	...	...	16989	...
Призренски округ	...	...	...	-	...
Косовско - митровачки округ	...	...	...	26819	...
Косовско - поморавски округ	...	...	...	6671	...

<sup>1)</sup> На нивоу Републике Србије приказан је укупан број претплатника мобилне телефоније, а по окрузима то није било могуће.

**13-14. Укупни приходи у телекомуникацијама, 2004.****13-15. Девизно пословање, 2004.**

	у хиљ. дин.		у хиљ. USD
	Укупно		Укупно
Укупни фактурисани приходи	57180591	Девизно пословање	
Пословни приходи	52500478	Укупни приходи	125893
Приходи од фиксне телефоније	30206668	Приходи од међународног саобраћаја	125893
Од импулса	26975918	Транзитне таксе и закуп	...
Остали приходи	3230750	Остало	...
Приходи од мобилне телефоније	21488083	<b>13-16. Запослени, крај 2004.</b>	
Приходи од пејџинг система	877		Укупно
Приходи од телеграфских услуга	41691	Запослени	
Од импулса	-	Укупно	13804
Остали приходи	41691	Мушко	9081
Приходи од Јупак мреже	183130	Женско	4723
Од X25 сервиса	3777	Општа администрација	3012
Од frame relay сервиса	179353	Радници у телекомуникационом саобраћају	10007
Приходи од интернет сервиса	172490	Радници у другим гранама саобраћаја	480
Остали пословни приходи	407539	Радници ван делатности телекомуникационог саобраћаја	305
Остали приходи	4680113		

**13-17. Неки показатељи искоришћености поштанских и телекомуникационих средстава, 2000 – 2004.**

	2000	2001	2002	2003	2004
<b>Република Србија</b>					
Становништво средином године, хиљ.	7688	7668	7644	7533	7463
Број становника на 1 пошту	5058	5075	4999	4962	4757
Број писмоносних поштилки на 1 становника	22	23	25	25	28
Број телеграма - укупно, хиљ.	2127	2148	2216	1888	723
Број телеграма на 1000 становника	277	280	290	251	97
Број телефонских импулса, фиксна мрежа, мил.	46109	59286	54691	62636	74110
Број телефонских импулса на 1000 становника, хиљ.	5998	7732	7155	8315	9930

## **Рукопис припремили под руководством Жељка Лесића:**

- |                      |  |
|----------------------|--|
| ❖ Првослав Мутавцић  | поглавља: 1 (део), 3, 4 и 9 (део)            |
| ❖ Милан Стојковић    | поглавља: 1 (део), 2, 6, 8, 9 (део), 10 и 12 |
| ❖ Бранка Гркинић     | поглавља: 1 (део), 5, 7, 9 (део), 11 и 13    |
| ❖ Ирена Ранчић       | поглавља: 1 (део), 5, 7, 9 (део), 11 и 13    |
| ❖ Јелена Миливојевић | преглед и корекција рукописа                 |

## **РЕДАКЦИЈА**

**Руководилац:** Андра Милојић

**Чланови:** Милан Бурзановић, Слободан Вучковић, Снежана Лакчевић, Бранка Шуркаловић,  
Љиљана Станић, Милена Ковачевић

**Лектура:** Емилија Видановић

**Графички приказ:** Милан Шормаз

**Технички уредник:** Ирена Димић

[www.statserb.sr.gov.yu](http://www.statserb.sr.gov.yu)

---

### **ИЗДАЈЕ И ШТАМПА**

Републички завод за статистику Србије, Београд, Милана Ракића 5  
Телефон: 24-12-922; Телефакс: 24-11-260  
Тираж: 200