

РЕПУБЛИКА СРБИЈА – РЕПУБЛИЧКИ ЗАВОД ЗА СТАТИСТИКУ

РАДНИ ДОКУМЕНТ

ISSN 1820 – 0141

**Предузећа у Републици Србији,
према величини, 2004.**

ИЗДАВАЧ

Републички завод за статистику Србије
Београд, Милана Ракића бр. 5

ЗА ИЗДАВАЧА

Др Драган Вукмировић, директор

Приликом коришћења података објављених у овој публикацији
обавезно је навођење извора.

CIP - Каталогизација у публикацији
Народна библиотека Србије, Београд
311 (497.11)

РАДНИ документ / Република Србија -
Републички завод за статистику = Working
Document / Republic of Serbia – Republic
Statistical Office ; одговара Драган
Вукмировић.

- 1965, бр. 1- . - Београд (Милана
Ракића 5) : Републички завод за статистику
Србије, 1965- (Београд : Републички завод
за статистику Србије). - 27 cm

ISSN 1820-0141 = Радни документ -
Република Србија. Републички завод за
статистику

COBISS.SR-ID 59835916

Садржај

Предузећа у Републици Србији, према величини, 2004.	5
Методолошка објашњења	5
(1) Број предузећа према величини	10
(2) Број запослених у предузећима према величини	14
(3) Остварени промет предузећа према величини	18
(4) Бруто додата вредност предузећа према величини	22
Закључак	23

Предузећа у Републици Србији, према величини, 2004.

Методолошка објашњења

Уважавајући захтеве све већег броја корисника, а у настојању да свој рад прилагоди међународним препорукама и стандардима, Републички завод за статистику Србије наставља да објављује изабране податке о предузећима – према њиховој величини, али у измењеном виду. Обухват више није ограничен на производне делатности обрачунате према материјалном концепту, већ се прешло на праћење нефинансијског институционалног сектора према SNA, и то на бази административног извора података – завршних рачуна предузећа обрађених од стране НБС (уместо путем статистичког истраживања КГИ-01).

Промењен је приступ и у начину приказивања података, као и у избору самих показатеља. Резултати обраде индивидуалних годишњих финансијских извештаја (завршних рачуна) које достављају предузећа и задруге с територије Републике Србије овде су приказани **са становишта поделе на микро, мала, средња и велика предузећа**. Упоредо се сагледавају (1) **број предузећа**, (2) **број запослених**, (3) **остварени промет** и (4) **брuto додата вредност**. Та обележја приказана су према величини предузећа одређеној на основу броја запослених, и то на следећи начин: 0–9 (микро), 10–49 (мала), 50–249 (средња), 250 и више (велика). То значи да је уместо досадашња три критеријума за утврђивање величине предузећа (из Закона о рачуноводству и ревизији), и у складу с међународним препорукама, примењен само један – број запослених.

Обрада података извршена је по територијама – за ниво Републике Србије (без Косова и Метохије), централне Србије и Војводине, и по делатностима – према секторима и подсекторима Класификације делатности:

Сектор А	Пољопривреда, лов, шумарство и водопривреда
Подсектор АА	Пољопривреда
Подсектор АБ	Шумарство
Подсектор АВ	Водопривреда
Сектор Б	Рибарство
Сектор В	Вађење руда и камена
Подсектор ВА	Вађење енергетских сировина
Подсектор ВБ	Вађење осталих сировина и метеријала, осим енергетских

Сектор Г	Прерађивачка индустрија
Подсектор ГА	Производња прехранбених производа, пића и дувана
Подсектор ГБ	Производња текстила и текстилних производа
Подсектор ГВ	Прерада коже и производња предмета од коже
Подсектор ГГ	Прерада дрвета и производи од дрвета
Подсектор ГД	Производња целулозе, папира и производа од папира; издавачка делатност и штампање
Подсектор ГЂ	Производња кокса, деривата нафте и нуклеарног горива
Подсектор ГЕ	Производња хемикалија, хемијских производа и вештачких и синтетичких влакана
Подсектор ГЖ	Производња производа од гуме и производа од пластичних маса
Подсектор ГЗ	Производња производа од осталих неметалних минерала
Подсектор ГИ	Производња основних метала и стандардних металних производа
Подсектор ГЈ	Производња машина и уређаја, на другом месту непоменута
Подсектор ГК	Производња електричних и оптичких уређаја
Подсектор ГЛ	Производња саобраћајних средстава
Подсектор ГЉ	Прерађивачка индустрија, на другом месту непоменута
Сектор Д	Производња и снабдевање електричном енергијом, гасом и водом
Сектор Ђ	Грађевинарство
Сектор Е	Трговина на велико и трговина на мало; оправка моторних возила, мотоцикала и предмета за личну употребу и домаћинство
Сектор Ж	Хотели и ресторани
Сектор З	Саобраћај, складиштење и везе
Сектор И	Финансијско посредовање
Сектор Ј	Активности у вези с некретнинама, изнајмљивање и пословне активности
Сектор К	Државна управа и одбрана; обавезно социјално осигурање
Сектор Л	Образовање
Сектор Љ	Здравствени и социјални рад
Сектор М	Остале комуналне, друштвене и личне услужне делатности
Сектор Н	Приватна домаћинства са запосленим лицима
Сектор Њ	Екстериторијалне организације и друга тела

Обележја су дефинисана на следећи начин:

- *број запослених* као просечан број на основу стања крајем сваког месеца у извештајној години;
- *остварени промет* као приходи од продаје (како робе, тако и производа и услуга);
- *брutto додата вредност* (у базним ценама) као разлика између аутпута и међуфазне потрошње.

1. Број предузећа, према њиховој величини, 2004.

	Укупно	Микро	Мала	Средња	Велика
		0-9 запослених	10-49 запослених	50-249 запослених	250 и више запослених
РЕПУБЛИКА СРБИЈА					
УКУПНО	75477	64473	7742	2493	769
Пољопривреда, лов, шумарство и водопривреда	3875	3074	519	237	45
Пољопривреда	3676	2924	500	211	41
Шумарство	161	146	10	2	3
Водопривреда	38	4	9	24	1
Рибарство	75	57	14	3	1
Вађење руда и камена	196	134	27	23	12
Вађење енергетских сировина	13	8	1	-	4
Вађење осталих сировина и материјала, осим енергетских	183	126	26	23	8
Прерађивачка индустрија	16349	12511	2365	1055	418
Производња прехранбених производа, пића и дувана	2632	1944	359	214	115
Производња текстила и текстилних производа	1565	1130	251	132	52
Прерада коже и производња предмета од коже	306	190	58	45	13
Прерада дрвета и производи од дрвета	1223	1003	169	44	7
Производња целулозе, папира и производа од папира; издавачка делатност и штампање	2408	1993	317	79	19
Производња кокса, деривата нафте и нуклеарног горива	28	20	6	2	-
Производња хемикалија, хемијских производа и вештачких и синтетичких влакана	770	595	99	57	19
Производња производа од гуме и производа од пластичних маса	892	692	135	45	20
Производња производа од осталих неметалних минерала	623	432	103	58	30
Производња основних метала и стандардних металних производа	2002	1535	305	123	39
Производња машина и уређаја на другом месту непоменуто	715	516	107	69	23
Производња електричних и оптичких уређаја	1793	1438	249	79	27
Производња саобраћајних средстава	292	184	33	39	36
Прерађивачка индустрија на другом месту непоменуто	1100	839	174	69	18
Производња и снабдевање електричном енергијом, гасом и водом	250	42	72	100	36
Грађевинарство	4108	3080	733	224	71
Трговина на велико и трговина на мало; оправка моторних возила, мотоцикала и предмета за личну употребу и домаћинство	35398	32567	2366	398	67
Хотели и ресторани	956	658	168	112	18
Саобраћај, складиштење и везе	4359	3729	484	101	45
Финансијско посредовање	116	107	7	2	-
Активности у вези с некретнинама, изнајмљивање и пословне активности	7398	6574	671	127	26
Државна управа и одбрана; обавезно социјално осигурање	7	7	-	-	-
Образовање	899	826	65	7	1
Здравствени и социјални рад	240	142	64	32	2
Остале комуналне, друштвене и личне услужне делатности	1251	965	187	72	27

1. Број предузећа, према њиховој величини, 2004. (наставак)

	Укупно	Микро	Мала	Средња	Велика
		0-9 запослених	10-49 запослених	50-249 запослених	250 и више запослених
Централна Србија					
СВЕГА	55549	47688	5588	1707	566
Пољопривреда, лов, шумарство и водопривреда	2169	1817	274	64	14
Пољопривреда	2008	1683	261	51	13
Шумарство	143	131	9	2	1
Водопривреда	18	3	4	11	-
Рибарство	40	34	4	2	-
Вађење руда и камена	171	114	24	22	11
Вађење енергетских сировина	9	5	1	-	3
Вађење осталих сировина и материјала, осим енергетских	162	109	23	22	8
Прерађивачка индустрија	12204	9428	1750	729	297
Производња прехранбених производа, пића и дувана	1833	1387	262	124	60
Производња текстила и текстилних производа	1212	878	191	103	40
Прерада коже и производња предмета од коже	214	140	38	28	8
Прерада дрвета и производи од дрвета	954	787	130	31	6
Производња целулозе, папира и производа од папира; издавачка делатност и штампање	1909	1610	225	60	14
Производња кокса, деривата нафте и нуклеарног горива	20	16	3	1	-
Производња хемикалија, хемијских производа и вештачких и синтетичких влакана	588	454	83	40	11
Производња производа од гуме и производа од пластичних маса	638	502	92	30	14
Производња производа од осталих неметалних минерала	446	320	64	38	24
Производња основних метала и стандардних металних производа	1488	1149	220	84	35
Производња машина и уређаја, на другом месту непоменуто	515	373	79	43	20
Производња електричних и оптичких уређаја	1368	1078	204	66	20
Производња саобраћајних средстава	198	121	21	27	29
Прерађивачка индустрија на другом месту непоменуто	821	613	138	54	16
Производња и снабдевање електричном енергијом, гасом и водом	162	24	35	74	29
Грађевинарство	3083	2345	517	165	56
Трговина на велико и трговина на мало; оправка моторних возила, мотоцикала и предмета за личну употребу и домаћинство	26008	23894	1757	296	61
Хотели и ресторани	757	513	134	93	17
Саобраћај, складиштење и везе	3195	2743	345	71	36
Финансијско посредовање	91	83	6	2	-
Активности у вези с некретнинама, изнајмљивање и пословне активности	5872	5229	517	103	23
Државна управа и одбрана; обавезно социјално осигурање	1	1	-	-	-
Образовање	657	601	48	7	1
Здравствени и социјални рад	175	105	44	24	2
Остале комуналне, друштвене и личне услужне делатности	964	757	133	55	19

1. Број предузећа, према њиховој величини, 2004. (наставак)

	Укупно	Микро	Мала	Средња	Велика
		0-9 запослених	10-49 запослених	50-249 запослених	250 и више запослених
Војводина					
СВЕГА	19928	16785	2154	786	203
Пољопривреда, лов, шумарство и водопривреда	1706	1257	245	173	31
Пољопривреда	1668	1241	239	160	28
Шумарство	18	15	1	-	2
Водопривреда	20	1	5	13	1
Рибарство	35	23	10	1	1
Вађење руда и камена	25	20	3	1	1
Вађење енергетских сировина	4	3	-	-	1
Вађење осталих сировина и материјала, осим енергетских	21	17	3	1	-
Прерађивачка индустрија	4145	3083	615	326	121
Производња прехранбених производа, пића и дувана	799	557	97	90	55
Производња текстила и текстилних производа	353	252	60	29	12
Прерада коже и производња предмета од коже	92	50	20	17	5
Прерада дрвета и производи од дрвета	269	216	39	13	1
Производња целулозе, папира и производа од папира; издавачка делатност и штампање	499	383	92	19	5
Производња кокса, деривата нафте и нуклеарног горива	8	4	3	1	-
Производња хемикалија, хемијских производа и вештачких и синтетичких влакана	182	141	16	17	8
Производња производа од гуме и производа од пластичних маса	254	190	43	15	6
Производња производа од осталих неметалних минерала	177	112	39	20	6
Производња основних метала и стандардних металних производа	514	386	85	39	4
Производња машина и уређаја на другом месту непоменуто	200	143	28	26	3
Производња електричних и оптичких уређаја	425	360	45	13	7
Производња саобраћајних средстава	94	63	12	12	7
Прерађивачка индустрија на другом месту непоменуто	279	226	36	15	2
Производња и снабдевање електричном енергијом, гасом и водом	88	18	37	26	7
Грађевинарство	1025	735	216	59	15
Трговина на велико и трговина на мало; оправка моторних возила, мотоцикала и предмета за личну употребу и домаћинство	9390	8673	609	102	6
Хотели и ресторани	199	145	34	19	1
Саобраћај, складиштење и везе	1164	986	139	30	9
Финансијско посредовање	25	24	1	-	-
Активности у вези с некретнинама, изнајмљивање и пословне активности	1526	1345	154	24	3
Државна управа и одбрана; обавезно социјално осигурање	6	6	-	-	-
Образовање	242	225	17	-	-
Здравствени и социјални рад	65	37	20	8	-
Остале комуналне, друштвене и личне услужне делатности	287	208	54	17	8

(1) Број предузећа према величини

На основу расположивих података, можемо констатовати да је обрачуном макроекономских агрегата обухваћено 75.477 предузећа у Републици Србији. Од тог укупног броја предузећа, у централној Србији у 2004. години налазило се 55.549 предузећа – што чини 73,6%, а 19.928 предузећа налазило се у Војводини – што чини 26,4%.

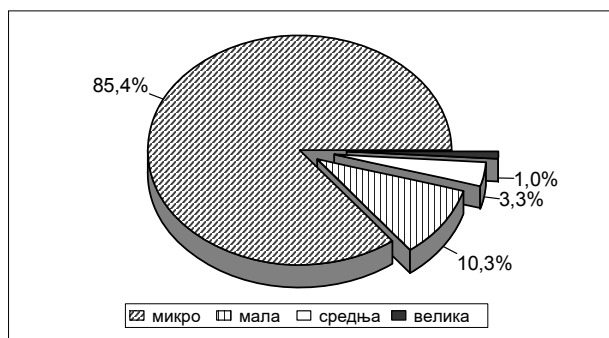
Од укупно 75.477 предузећа Републике Србије у 2004. години било је: 64.473 микро (85,4%), 7.742 малих (10,3%), 2.493 средњих (3,3%) и 769 великих (1,0%). Веома су сличне структуре по величини предузећа на нивоу централне Србије и Војводине.

Од укупно 55.549 предузећа лоцираних у централној Србији у 2004. години било је: 47.688 микро (85,8%), 5.588 малих (10,1%), 1.707 средњих (3,1%) и 566 великих (1,0%)

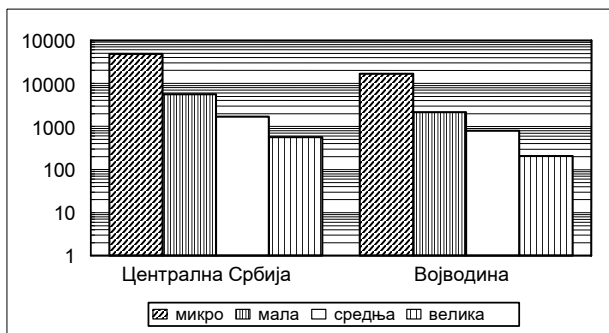
На територији Војводине било је 19.928 предузећа у 2004. години, од чега: микро 16.785 (84,2%), малих 2.154 (10,8%), средњих 786 (4,0%) и великих 203 (1,0%)

Посматрано по секторима, на нивоу Републике Србије, највеће учешће у укупном броју предузећа имале су: трговина на мало, оправка моторних возила и др. (46,9%), прерађивачка индустрија (21,7%), активности у вези са некретнинама, изнајмљивање и пословне активности (9,8%), саобраћај, складиштење и везе (5,7%) и тако даље.

Граф. 1.1. Структура предузећа према њиховој величини, у Републици Србији, 2004.



Граф. 1.2. Број предузећа према њиховој величини, у Републици Србији, 2004.



2. Број запослених у предузећима, према величини предузећа, 2004.

	Укупно	Микро	Мала	Средња	Велика
		0-9 запослених	10-49 запослених	50-249 запослених	250 и више запослених
РЕПУБЛИКА СРБИЈА					
УКУПНО	1182944	123632	160085	277045	622182
Пољопривреда, лов, шумарство и водопривреда	73258	4830	11449	26117	30862
Пољопривреда	63425	4566	10963	23443	24453
Шумарство	6742	257	227	199	6059
Водопривреда	3091	7	259	2475	350
Рибарство	1154	74	357	429	294
Вађење руда и камена	52046	203	726	2691	48426
Вађење енергетских сировина	42276	6	44	-	42226
Вађење осталих сировина и материјала, осим енергетских	9770	197	682	2691	6200
Прерађивачка индустрија	481393	26115	50910	121574	282794
Производња прехранбених производа, пића и дувана	103230	3645	7981	24460	67144
Производња текстила и текстилних производа	55080	2311	5362	14523	32884
Прерада коже и производња предмета од коже	14516	421	1378	5444	7273
Прерада дрвета и производи од дрвета	14236	1868	3574	5262	3532
Производња целулозе, папира и производа од папира; издавачка делатност и штампање	28885	4159	6718	8603	9405
Производња кокса, деривата нафте и нуклеарног горива	483	35	133	315	-
Производња хемикалија, хемијских производа и вештачких и синтетичких влакана	29251	1264	2328	6602	19057
Производња производа од гуме и производа од пластичних маса	22355	1502	2769	5409	12675
Производња производа од осталих неметалних минерала	31251	880	2285	7198	20888
Производња основних метала и стандардних металних производа	56746	3322	6897	14377	32150
Производња машина и уређаја на другом месту непоменуто	36493	1211	2259	8250	24773
Производња електричних и оптичких уређаја	31950	3384	4951	8701	14914
Производња саобраћајних средстава	32908	369	665	5011	26863
Прерађивачка индустрија на другом месту непоменуто	24009	1744	3610	7419	11236
Производња и снабдевање електричном енергијом, гасом и водом	49401	145	2146	11447	35663
Грађевинарство	84194	7315	15585	23416	37878
Трговина на велико и трговина на мало; оправка моторних возила, мотоцикала и предмета за личну употребу и домаћинство	186299	57553	44921	42954	40871
Хотели и ресторани	24624	1373	4097	11558	7596
Саобраћај, складиштење и везе	127540	7649	9760	11626	98505
Финансијско посредовање	547	234	126	187	-
Активности у вези с некретнинама, изнајмљивање и пословне активности	53558	13564	13247	12737	14010
Државна управа и одбрана; обавезно социјално осигурање	9	9	-	-	-
Образовање	10450	2287	1156	517	6490
Здравствени и социјални рад	6513	381	1401	3544	1187
Остале комуналне, друштвене и личне услужне делатности	31958	1900	4204	8248	17606

2. Број запослених у предузећима, према величини предузећа, 2004. (наставак)

	Укупно	Микро	Мала	Средња	Велика
		0-9 запослених	10-49 запослених	50-249 запослених	250 и више запослених
Централна Србија					
СВЕГА	887944	92665	115176	188623	491480
Пољопривреда, лов, шумарство и водопривреда	29967	3018	5706	6488	14755
Пољопривреда	24016	2786	5383	5011	10836
Шумарство	4551	225	208	199	3919
Водопривреда	1400	7	115	1278	-
Рибарство	362	38	66	258	-
Вађење руда и камена	34322	173	631	2492	31026
Вађење енергетских сировина	24874	4	44	-	24826
Вађење осталих сировина и материјала, осим енергетских	9448	169	587	2492	6200
Прерађивачка индустрија	353158	19617	37816	83065	212660
Производња прехранбених производа, пића и дувана	58725	2544	5907	13443	36831
Производња текстила и текстилних производа	44741	1801	4180	11030	27730
Прерада коже и производња предмета од коже	8986	299	855	3337	4495
Прерада дрвета и производи од дрвета	11375	1468	2778	3940	3189
Производња целулозе, папира и производа од папира; издавачка делатност и штампање	21312	3302	4738	6494	6778
Производња кокса, деривата нафте и нуклеарног горива	253	26	73	154	-
Производња хемикалија, хемијских производа и вештачких и синтетичких влакана	18560	1000	1979	4559	11022
Производња производа од гуме и производа од пластичних маса	17207	1104	1866	3811	10426
Производња производа од осталих неметалних минерала	23008	628	1384	4939	16057
Производња основних метала и стандардних металних производа	45840	2541	5029	9830	28440
Производња машина и уређаја на другом месту непоменуто	30705	881	1629	5004	23191
Производња електричних и оптичких уређаја	24215	2502	4137	7252	10324
Производња саобраћајних средстава	27687	239	419	3373	23656
Прерађивачка индустрија на другом месту непоменуто	20544	1282	2842	5899	10521
Производња и снабдевање електричном енергијом, гасом и водом	39902	57	1207	8620	30018
Грађевинарство	66333	5513	11015	18160	31645
Трговина на велико и трговина на мало; оправка моторних возила, мотоцикала и предмета за личну употребу и домаћинство	146945	43116	33165	32205	38459
Хотели и ресторани	21266	1058	3381	9566	7261
Саобраћај, складиштење и везе	111979	5653	6977	7594	91755
Финансијско посредовање	486	183	116	187	-
Активности у вези с некретнинама, изнајмљивање и пословне активности	42526	10765	10194	10292	11275
Државна управа и одбрана; обавезно социјално осигурање	-	-	-	-	-
Образовање	9596	1704	885	517	6490
Здравствени и социјални рад	5205	280	1038	2700	1187
Остале комуналне, друштвене и личне услужне делатности	25897	1490	2979	6479	14949

2. Број запослених у предузећима, према величини предузећа, 2004. (наставак)

	Укупно	Микро	Мала	Средња	Велика
		0-9 запослених	10-49 запослених	50-249 запослених	250 и више запослених
Војводина					
СВЕГА	295000	30967	44909	88422	130702
Пољопривреда, лов, шумарство и водопривреда	43291	1812	5743	19629	16107
Пољопривреда	39409	1780	5580	18432	13617
Шумарство	2191	32	19	-	2140
Водопривреда	1691	-	144	1197	350
Рибарство	792	36	291	171	294
Вађење руда и камена	17724	30	95	199	17400
Вађење енергетских сировина	17402	2	-	-	17400
Вађење осталих сировина и материјала, осим енергетских	322	28	95	199	-
Прерађивачка индустрија	128235	6498	13094	38509	70134
Производња прехранбених производа, пића и дувана	44505	1101	2074	11017	30313
Производња текстила и текстилних производа	10339	510	1182	3493	5154
Прерада коже и производња предмета од коже	5530	122	523	2107	2778
Прерада дрвета и производи од дрвета	2861	400	796	1322	343
Производња целулозе, папира и производа од папира; издавачка делатност и штампање	7573	857	1980	2109	2627
Производња кокса, деривата нафте и нуклеарног горива	230	9	60	161	-
Производња хемикалија, хемијских производа и вештачких и синтетичких влакана	10691	264	349	2043	8035
Производња производа од гуме и производа од пластичних маса	5148	398	903	1598	2249
Производња производа од осталих неметалних минерала	8243	252	901	2259	4831
Производња основних метала и стандардних металних производа	10906	781	1868	4547	3710
Производња машина и уређаја на другом месту непоменуто	5788	330	630	3246	1582
Производња електричних и оптичких уређаја	7735	882	814	1449	4590
Производња саобраћајних средстава	5221	130	246	1638	3207
Прерађивачка индустрија на другом месту непоменуто	3465	462	768	1520	715
Производња и снабдевање електричном енергијом, гасом и водом	9499	88	939	2827	5645
Грађевинарство	17861	1802	4570	5256	6233
Трговина на велико и трговина на мало; оправка моторних возила, мотоцикала и предмета за личну употребу и домаћинство	39354	14437	11756	10749	2412
Хотели и ресторани	3358	315	716	1992	335
Саобраћај, складиштење и везе	15561	1996	2783	4032	6750
Финансијско посредовање	61	51	10	-	-
Активности у вези с некретнинама, изнајмљивање и пословне активности	11032	2799	3053	2445	2735
Државна управа и одбрана; обавезно социјално осигурање	9	9	-	-	-
Образовање	854	583	271	-	-
Здравствени и социјални рад	1308	101	363	844	-
Остале комуналне, друштвене и личне услужне делатности	6061	410	1225	1769	2657

(2) Број запослених у предузећима према величини

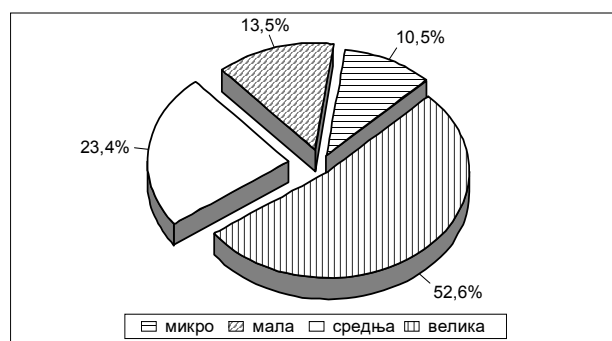
Предузећа у Републици Србији, у 2004. години, запошљавала су 1.182.944 лица. У централној Србији било је 887.944 тј. 75,1%, а у Војводини 295.000, тј. 24,9% запослених лица.

Учешће броја запослених микро предузећа посматрано по територијама је врло уједначено на нивоу Републике Србије 10,5%, у централној Србији 10,4% и Војводини 10,5%, мала предузећа у Републици Србији учествују са 13,5%, централној Србији 13,0% и Војводини 15,2%.

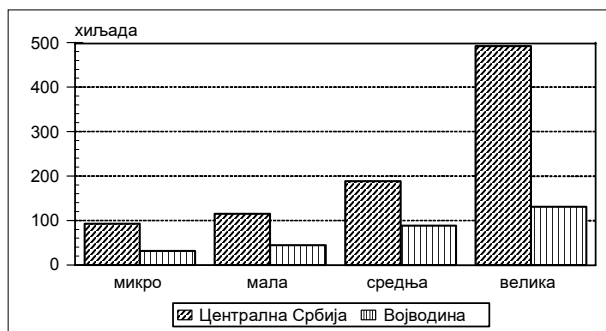
Код средњих и великих предузећа учешћа броја запослених по територијама су неуједначена и крећу се за средња предузећа на нивоу Републике Србије 23,4%, код централне Србије 21,2%, а код Војводине то учешће износи 30,0%. Велика предузећа у броју запослених на нивоу Републике Србије учествују са 52,6%, у централној Србији 55,4% док је то учешће у Војводини 44,3%.

Посматрано по секторима, највеће учешће у укупном броју запослених у Републици Србији у 2004. години имале су: прерађивачка индустрија – са 481.393 запосленим лицем, трговина на велико и мало, оправка моторних возила и др. – са 186.299 запослених лица, саобраћај, складиштење и везе – са 127.540 запослених лица, итд.

Граф. 2.1. Структура запослених према величини предузећа, у Републици Србији, 2004.



Граф. 2.2. Број запослених у предузећима, у Републици Србији, 2004.



3. Остварени промет у предузећима, према њиховој величини, 2004.

хиљ. дин.

	Укупно	Микро	Мала	Средња	Велика
		0-9 запослених	10-49 запослених	50-249 запослених	250 и више запослених
РЕПУБЛИКА СРБИЈА					
УКУПНО	2752785041	561232962	549224223	476878660	1165449196
Пољопривреда, лов, шумарство и водопривреда	103426174	24410469	24380120	30951349	23684236
Пољопривреда	93641409	23474448	23654687	29007026	17505248
Шумарство	5846282	873042	425766	1557	4545917
Водопривреда	3938483	62979	299667	1942766	1633071
Рибарство	1334203	187825	423194	576508	146676
Вађење руда и камена	219107478	928222	1117798	2361293	214700165
Вађење енергетских сировина	211899547	17025	3913	-	211878609
Вађење осталих сировина и материјала, осим енергетских	7207931	911197	1113885	2361293	2821556
Прерађивачка индустрија	830882252	93784432	137253731	180201438	419642651
Производња прехранбених производа, пића и дувана	280369765	15346741	24269393	61541363	179212268
Производња текстила и текстилних производа	24846455	4565359	4999311	6955313	8326472
Прерада коже и производња предмета од коже	7816647	1492209	885899	3180999	2257540
Прерада дрвета и производи од дрвета	19319215	7185290	7342016	3097737	1694172
Производња целулозе, папира и производа од папира; издавачка делатност и штампање	66655270	10993120	16337248	21704393	17620509
Производња кокса, деривата нафте и нуклеарног горива	1479276	285002	682485	511789	-
Производња хемикалија, хемијских производа и вештачких и синтетичких влакана	84460540	4951926	9497301	16709464	53301849
Производња производа од гуме и производа од пластичних маса	42447861	5306819	8734448	5276854	23129740
Производња производа од осталих неметалних минерала	35698521	3118854	4539875	5790079	22249713
Производња основних метала и стандардних металних производа	103853780	12014085	14482115	14416708	62940872
Производња машина и уређаја на другом месту непоменуто	29659747	4322350	5149424	6175481	14012492
Производња електричних и оптичких уређаја	78431531	18138530	25950356	21892268	12450377
Производња саобраћајних средстава	23363214	974993	2602862	4157066	15628293
Прерађивачка индустрија на другом месту непоменуто	32480430	5089154	11780998	8791924	6818354
Производња и снабдевање електричном енергијом, гасом и водом	198009262	213790	3078712	12514546	182202214
Грађевинарство	162413518	32078341	43408249	31208279	55718649
Трговина на велико и трговина на мало; оправка моторних возила, мотоцикала и предмета за личну употребу и домаћинство	908633407	339922940	266059603	170457977	132192887
Хотели и ресторани	14276848	1258596	2113594	6033103	4871555
Саобраћај, складиштење и везе	160685475	19711033	20651616	11534653	108788173
Финансијско посредовање	4628030	3902161	563283	162586	-
Активности у вези с некретнинама, изнајмљивање и пословне активности	123124503	40873080	44940359	24875564	12435500
Државна управа и одбрана; обавезно социјално осигурање	1823	1823	-	-	-
Образовање	2891203	1137913	1179982	569932	3376
Здравствени и социјални рад	2748857	440758	866009	874715	567375
Остале комуналне, друштвене и личне услужне делатности	20622008	2381579	3187973	4556717	10495739

3. Остварени промет у предузећима, према њиховој величини, 2004. (наставак)

хиљ. дин.

	Укупно	Микро	Мала	Средња	Велика
		0-9 запослених	10-49 запослених	50-249 запослених	250 и више запослених
Централна Србија					
СВЕГА	1922201852	423988913	420167705	333990738	744054496
Пољопривреда, лов, шумарство и водопривреда	34452855	10045916	9475502	6397864	8533573
Пољопривреда	29286560	9264421	8971588	5422102	5628449
Шумарство	3980357	718516	355160	1557	2905124
Водопривреда	1185938	62979	148754	974205	-
Рибарство	457333	33436	33312	390585	-
Вађење руда и камена	29019971	481643	918832	2237697	25381799
Вађење енергетских сировина	22576239	12083	3913	-	22560243
Вађење осталих сировина и материјала, осим енергетских	6443732	469560	914919	2237697	2821556
Прерађивачка индустрија	547006752	70747478	107549609	117049944	251659721
Производња прехранбених производа, пића и дувана	136236911	10119777	17155259	30133588	78828287
Производња текстила и текстилних производа	17461425	3495318	4032522	5393713	4539872
Прерада коже и производња предмета од коже	4482758	1003753	668349	1255419	1555237
Прерада дрвета и производи од дрвета	15544742	5817815	6097904	2198844	1430179
Производња целулозе, папира и производа од папира; издавачка делатност и штампање	54435737	8625512	12144864	17993287	15672074
Производња кокса, деривата нафте и нуклеарног горива	719642	233544	293813	192285	-
Производња хемикалија, хемијских производа и вештачких и синтетичких влакана	40819927	3434597	8115404	11113733	18156193
Производња производа од гуме и производа од пластичних маса	29929529	3831107	6497821	3268967	16331634
Производња производа од осталих неметалних минерала	21644973	2130882	2664516	3306420	13543155
Производња основних метала и стандардних металних производа	88640575	9191244	10776041	8283238	60390052
Производња машина и уређаја на другом месту непоменуто	24081440	3254436	4074098	3976903	12776003
Производња електричних и оптичких уређаја	65323243	15098551	21922992	19867630	8434070
Производња саобраћајних средстава	19235495	594464	2225451	2660265	13755315
Прерађивачка индустрија на другом месту непоменуто	28450355	3916478	10880575	7405652	6247650
Производња и снабдевање електричном енергијом, гасом и водом	162425150	32538	744922	7600937	154046753
Грађевинарство	126398284	24353238	30131391	25021100	46892555
Трговина на велико и трговина на мало; оправка моторних возила, мотоцикала и предмета за личну употребу и домаћинство	735511510	262876264	209522044	136464643	126648559
Хотели и ресторани	12628132	911579	1778409	5132008	4806136
Саобраћај, складиштење и везе	143094797	14523860	15256983	7653790	105660164
Финансијско посредовање	4496944	3776609	557749	162586	-
Активности у вези с некретнинама, изнајмљивање и пословне активности	106504548	32890620	40300423	21252531	12060974
Државна управа и одбрана; обавезно социјално осигурање	29	29	-	-	-
Образовање	2379037	932101	873628	569932	3376
Здравствени и социјални рад	2138802	324222	584382	662823	567375
Остале комуналне, друштвене и личне услужне делатности	15687708	2059380	2440519	3394298	7793511

3. Остварени промет у предузећима, према њиховој величини, 2004. (наставак)

хиљ. дин.

	Укупно	Микро	Мала	Средња	Велика
		0-9 запослених	10-49 запослених	50-249 запослених	250 и више запослених
Војводина					
СВЕГА	830583189	137244049	129056518	142887922	421394700
Пољопривреда, лов, шумарство и водопривреда	68973319	14364553	14904618	24553485	15150663
Пољопривреда	64354849	14210027	14683099	23584924	11876799
Шумарство	1865925	154526	70606	-	1640793
Водопривреда	2752545	-	150913	968561	1633071
Рибарство	876870	154389	389882	185923	146676
Вађење руда и камена	190087507	446579	198966	123596	189318366
Вађење енергетских сировина	189323308	4942	-	-	189318366
Вађење осталих сировина и материјала, осим енергетских	764199	441637	198966	123596	-
Прерађивачка индустрија	283875500	23036954	29704122	63151494	167982930
Производња прехранбених производа, пића и дувана	144132854	5226964	7114134	31407775	100383981
Производња текстила и текстилних производа	7385030	1070041	966789	1561600	3786600
Прерада коже и производња предмета од коже	3333889	488456	217550	1925580	702303
Прерада дрвета и производи од дрвета	3774473	1367475	1244112	898893	263993
Производња целулозе, папира и производа од папира; издавачка делатност и штампање	12219533	2367608	4192384	3711106	1948435
Производња кокса, деривата нафте и нуклеарног горива	759634	51458	388672	319504	-
Производња хемикалија, хемијских производа и вештачких и синтетичких влакана	43640613	1517329	1381897	5595731	35145656
Производња производа од гуме и производа од пластичних маса	12518332	1475712	2236627	2007887	6798106
Производња производа од осталих неметалних минерала	14053548	987972	1875359	2483659	8706558
Производња основних метала и стандардних металних производа	15213205	2822841	3706074	6133470	2550820
Производња машина и уређаја на другом месту непоменуто	5578307	1067914	1075326	2198578	1236489
Производња електричних и оптичких уређаја	13108288	3039979	4027364	2024638	4016307
Производња саобраћајних средстава	4127719	380529	377411	1496801	1872978
Прерађивачка индустрија на другом месту непоменуто	4030075	1172676	900423	1386272	570704
Производња и снабдевање електричном енергијом, гасом и водом	35584112	181252	2333790	4913609	28155461
Грађевинарство	36015234	7725103	13276858	6187179	8826094
Трговина на велико и трговина на мало; оправка моторних возила, мотоцикала и предмета за личну употребу и домаћинство	173121897	77046676	56537559	33993334	5544328
Хотели и ресторани	1648716	347017	335185	901095	65419
Саобраћај, складиштење и везе	17590678	5187173	5394633	3880863	3128009
Финансијско посредовање	131086	125552	5534	-	-
Активности у вези с некретнинама, изнајмљивање и пословне активности	16619955	7982460	4639936	3623033	374526
Државна управа и одбрана; обавезно социјално осигурање	1794	1794	-	-	-
Образовање	512166	205812	306354	-	-
Здравствени и социјални рад	610055	116536	281627	211892	-
Остале комуналне, друштвене и личне услужне делатности	4934300	322199	747454	1162419	2702228

(3) Остварени промет предузећа према величини

Када се посматра територијални размештај оствареног промета предузећа, уочава се да су предузећа са централне Србије остварила 69,8% промета, а предузећа са територије Војводине 30,2% промета

Остварени промет предузећа у Републици Србији по величини предузећа дистрибуиран је на следећи начин: микро 20,4%, мала 20,0%, средња 17,3% и велика 42,3%.

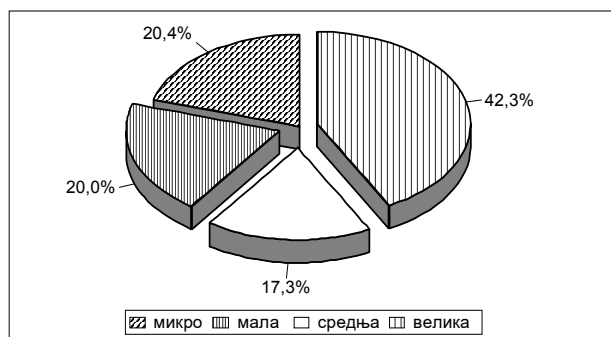
Код предузећа централне Србије је следећи распоред оствареног промета: микро 22,1%, мала 21,8%, средња 17,4% и велика 38,7%.

Учешћа предузећа са територије Војводине у оствареном промету су следећа: микро 16,5%, мала 15,5%, средња 17,2% и велика 50,8%.

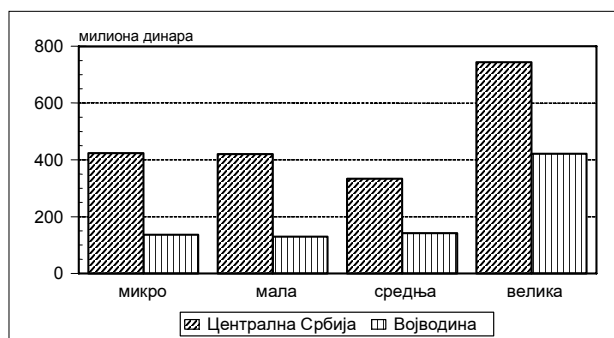
Велика одступања у учешћима по величини предузећа, територијално посматрана произилазе из броја и структуре предузећа по секторима.

Најзначајније учешће на нивоу Републике Србије у оствареном промету, остварила су предузећа трговине на велико и трговине на мало, оправке моторних возила, мотоцикала и предмета за личну употребу у домаћинству 33,0%, прерађивачке индустрије 30,2%, производње и снабдевања електричном енергијом, гасом и водом 7,2% саобраћаја, складиштења и веза 5,8% итд.

Граф. 3.1. Структура оствареног промета према величини предузећа, у Републици Србији, 2004.



Граф. 3.2. Остварени промет, у Републици Србији, 2004.



4. Бруто додата вредност у предузећима, према њиховој величини, 2004.

хиљ. дин.

	Укупно	Микро	Мала	Средња	Велика
		0-9 запослених	10-49 запослених	50-249 запослених	250 и више запослених
РЕПУБЛИКА СРБИЈА					
УКУПНО	571920180	55133711	78327344	106683587	331775538
Пољопривреда, лов, шумарство и водопривреда	26220491	1428806	3552477	9875898	11363310
Пољопривреда	20875948	1366561	3342534	8562615	7604238
Шумарство	3164016	43668	69136	-278	3051490
Водопривреда	2180527	18577	140807	1313561	707582
Рибарство	323207	18128	174469	100709	29901
Вађење руда и камена	37737192	131497	300143	1147685	36157867
Вађење енергетских сировина	35706483	-416	-845	-	35707744
Вађење осталих сировина и материјала, осим енергетских	2030709	131913	300988	1147685	450123
Прерађивачка индустрија	191101293	10422675	23385587	42158141	115134890
Производња прехранбених производа, пића и дувана	62448727	1125287	2797643	12474141	46051656
Производња текстила и текстилних производа	6879042	545278	1009256	1880978	3443530
Прерада коже и производња предмета од коже	2464508	172109	267212	1056280	968907
Прерада дрвета и производи од дрвета	2687436	609966	1023021	763399	291050
Производња целулозе, папира и производа од папира; издавачка делатност и штампање	16408432	1636576	4331710	5450302	4989844
Производња кокса, деривата нафте и нуклеарног горива	250206	30549	142133	77524	-
Производња хемикалија, хемијских производа и вештачких и синтетичких влакана	22677354	559711	2109626	3619550	16388467
Производња производа од гуме и производа од пластичних маса	10770105	585935	1505003	1479232	7199935
Производња производа од осталих неметалних минерала	12217781	321411	836414	2124145	8935811
Производња основних метала и стандардних металних производа	17646909	1398202	2836436	3937975	9474296
Производња машина и уређаја на другом месту непоменуто	10505404	615153	1248045	2082527	6559679
Производња електричних и оптичких уређаја	13449008	2113362	3782050	3772368	3781228
Производња саобраћајних средстава	6854087	143576	262568	1313588	5134355
Прерађивачка индустрија на другом месту непоменуто	5842294	565560	1234470	2126132	1916132
Производња и снабдевање електричном енергијом, гасом и водом	52117702	82107	993461	5880586	45161548
Грађевинарство	45998763	4488970	8905879	11642673	20961241
Трговина на велико и трговина на мало; оправка моторних возила, мотоцикала и предмета за личну употребу и домаћинство	74195409	23436302	23724488	15105931	11928688
Хотели и ресторани	5554913	191310	666148	2635817	2061638
Саобраћај, складиштење и везе	85649565	3058231	4218859	4683351	73689124
Финансијско посредовање	483586	186921	159576	137089	-
Активности у вези с некретнинама, изнајмљивање и пословне активности	35068355	10173841	9776271	9457316	5660927
Државна управа и одбрана; обавезно социјално осигурање	4995	4995	-	-	-
Образовање	2127736	396432	576416	171038	983850
Здравствени и социјални рад	1313432	115906	377972	519448	300106
Остале комуналне, друштвене и личне услужне делатности	14023541	997590	1515598	3167905	8342448

4. Бруто додата вредност у предузећима, према њиховој величини, 2004. (наставак)

хиљ. дин.

	Укупно	Микро	Мала	Средња	Велика
		0-9 запослених	10-49 запослених	50-249 запослених	250 и више запослених
Централна Србија					
СВЕГА	421923234	42959056	58988280	71298025	248677873
Пољопривреда, лов, шумарство и водопривреда	8286301	841027	1374196	1770068	4301010
Пољопривреда	5532194	790476	1266420	1067541	2407757
Шумарство	1982685	31974	57736	-278	1893253
Водопривреда	771422	18577	50040	702805	-
Рибарство	66695	3018	19397	44280	-
Вађење руда и камена	17676350	106111	250805	1083165	16236269
Вађење енергетских сировина	15784341	-960	-845	-	15786146
Вађење осталих сировина и материјала, осим енергетских	1892009	107071	251650	1083165	450123
Прерађивачка индустрија	127684008	7938542	18279100	27662877	73803489
Производња прехранбених производа, пића и дувана	33245482	702861	1898974	6323831	24319816
Производња текстила и текстилних производа	4826808	426623	820664	1368941	2210580
Прерада коже и производња предмета од коже	1361089	128877	215111	458640	558461
Прерада дрвета и производи од дрвета	2095151	475855	803510	550486	265300
Производња целулозе, папира и производа од папира; издавачка делатност и штампање	13976507	1355188	3337779	4707825	4575715
Производња кокса, деривата нафте и нуклеарног горива	126414	28234	62755	35425	-
Производња хемикалија, хемијских производа и вештачких и синтетичких влакана	11887018	437030	1884770	2320814	7244404
Производња производа од гуме и производа од пластичних маса	7330879	453188	1158259	925794	4793638
Производња производа од осталих неметалних минерала	7645242	239918	557607	1258321	5589396
Производња основних метала и стандардних металних производа	15189376	1062943	2115610	2551329	9459494
Производња машина и уређаја на другом месту непоменуто	8814835	437748	930711	1296934	6149442
Производња електричних и оптичких уређаја	10932712	1681445	3262253	3346810	2642204
Производња саобраћајних средстава	5396662	94715	191216	779278	4331453
Прерађивачка индустрија на другом месту непоменуто	4855833	413917	1039881	1738449	1663586
Производња и снабдевање електричном енергијом, гасом и водом	42617137	21889	414787	4163856	38016605
Грађевинарство	35769876	3623856	6357478	8390669	17397873
Трговина на велико и трговина на мало; оправка моторних возила, мотоцикала и предмета за личну употребу и домаћинство	60472231	18525548	18619232	11777098	11550353
Хотели и ресторани	5089833	150319	577574	2320200	2041740
Саобраћај, складиштење и везе	80313342	2257216	3012723	2940176	72103227
Финансијско посредовање	484847	189190	158568	137089	-
Активности у вези с некретнинама, изнајмљивање и пословне активности	29509991	7963633	8022712	8162286	5361360
Државна управа и одбрана; обавезно социјално осигурање	8	8	-	-	-
Образовање	1952871	300432	497551	171038	983850
Здравствени и социјални рад	981268	82130	256067	342965	300106
Остале комуналне, друштвене и личне услужне делатности	11018476	956137	1148090	2332258	6581991

4. Бруто додата вредност у предузећима, према њиховој величини, 2004. (наставак)

хиљ. дин.

	Укупно	Микро	Мала	Средња	Велика
		0-9 запослених	10-49 запослених	50-249 запослених	250 и више запослених
Војводина					
СВЕГА	149996946	12174655	19339064	35385562	83097665
Пољопривреда, лов, шумарство и водопривреда	17934190	587779	2178281	8105830	7062300
Пољопривреда	15343754	576085	2076114	7495074	5196481
Шумарство	1181331	11694	11400	-	1158237
Водопривреда	1409105	-	90767	610756	707582
Рибарство	256512	15110	155072	56429	29901
Вађење руда и камена	20060842	25386	49338	64520	19921598
Вађење енергетских сировина	19922142	544	-	-	19921598
Вађење осталих сировина и материјала, осим енергетских	138700	24842	49338	64520	-
Прерађивачка индустрија	63417285	2484133	5106487	14495264	41331401
Производња прехранбених производа, пића и дувана	29203245	422426	898669	6150310	21731840
Производња текстила и текстилних производа	2052234	118655	188592	512037	1232950
Прерада коже и производња предмета од коже	1103419	43232	52101	597640	410446
Прерада дрвета и производи од дрвета	592285	134111	219511	212913	25750
Производња целулозе, папира и производа од папира; издавачка делатност и штампање	2431925	281388	993931	742477	414129
Производња кокса, деривата нафте и нуклеарног горива	123792	2315	79378	42099	-
Производња хемикалија, хемијских производа и вештачких и синтетичких влакана	10790336	122681	224856	1298736	9144063
Производња производа од гуме и производа од пластичних маса	3439226	132747	346744	553438	2406297
Производња производа од осталих неметалних минерала	4572539	81493	278807	865824	3346415
Производња основних метала и стандардних металних производа	2457533	335259	720826	1386646	14802
Производња машина и уређаја на другом месту непоменуто	1690569	177405	317334	785593	410237
Производња електричних и оптичких уређаја	2516296	431917	519797	425558	1139024
Производња саобраћајних средстава	1457425	48861	71352	534310	802902
Прерађивачка индустрија на другом месту непоменуто	986461	151643	194589	387683	252546
Производња и снабдевање електричном енергијом, гасом и водом	9500565	60218	578674	1716730	7144943
Грађевинарство	10228887	865114	2548401	3252004	3563368
Трговина на велико и трговина на мало; оправка моторних возила, мотоцикала и предмета за личну употребу и домаћинство	13723178	4910754	5105256	3328833	378335
Хотели и ресторани	465080	40991	88574	315617	19898
Саобраћај, складиштење и везе	5336223	801015	1206136	1743175	1585897
Финансијско посредовање	-1261	-2269	1008	-	-
Активности у вези с некретнинама, изнајмљивање и пословне активности	5558364	2210208	1753559	1295030	299567
Државна управа и одбрана; обавезно социјално осигурање	4987	4987	-	-	-
Образовање	174865	96000	78865	-	-
Здравствени и социјални рад	332164	33776	121905	176483	-
Остале комуналне, друштвене и личне услужне делатности	3005065	41453	367508	835647	1760457

(4) Бруто додата вредност предузећа према величини

Предузећа са територије централне Србије учествовала су 2004. године са 73,8% у бруто додатој вредности, док је удео предузећа са територије Војводине 26,2%.

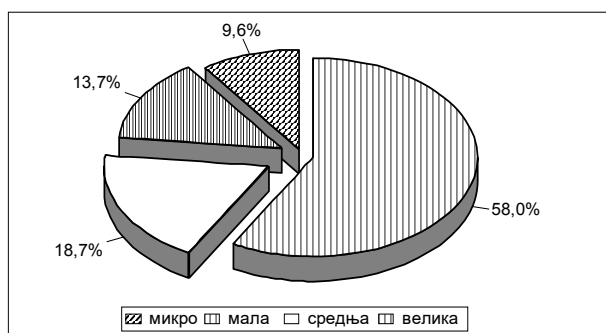
Бруто додата вредност по величини предузећа у Републици Србији дистрибуирана је на следећи начин: микро 9,6%, мала 13,7%, средња 18,7% и велика 58,0%

Код предузећа са територије централне Србије је следећи распоред бруто додате вредности: микро 10,2%, мала 14,0%, средња 16,9% и велика 58,9%.

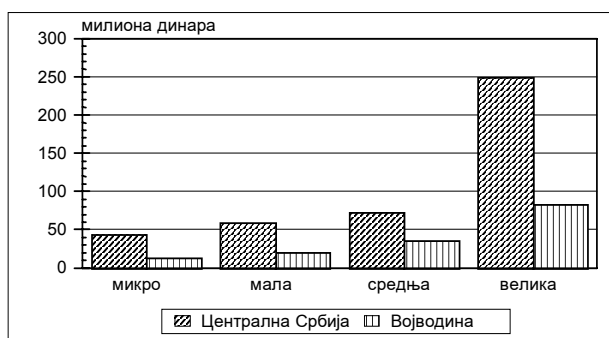
Учешће предузећа са територије Војводине у бруто додатој вредности је за: микро 8,1%, мала 12,9%, средња 23,6% и велика 55,4%.

Најзначајније учешће у бруто додатој вредности предузећа на нивоу Републике Србије остварила су предузећа из прерађивачке индустрије 33,4%, саобраћаја, складиштења и веза 15,0%, трговине на велико и трговине на мало, оправке моторних возила, мотоцикала и предмета за личну употребу у домаћинству 13,0%, производње и снабдевања електричном енергијом, гасом и водом 9,1% итд.

Граф. 4.1. Бруто додата вредност према величини предузећа, у Републици Србији, 2004.



Граф. 4.2. Бруто додата вредност, у Републици Србији, 2004.



Закључак

Стратегија развоја малих и средњих предузећа и предузетништва у Србији мора да се темељи на квалификованој анализи постојећег стања сектора МСП. Ова анализа треба да омогући адекватно средњорочно планирање будућег развоја малих и средњих предузећа и предузетништва у Србији. Свакако, треба имати у виду искуства у промоцији малих и средњих предузећа и предузетништва у земљама у транзицији.

Мала и средња предузећа се сматрају једном од водећих снага економског развоја. Она стимулишу приватну иницијативу и предузетничке способности, флексибилна су и могу се брзо прилагођавати променама на тржишту, генеришу запосленост, утичу на разноврсност економске активности, доприносе извозу и трговини и основни су чинилац развоја конкурентске економије.

На основу свеобухватне анализе нивоа развијености МСП сектора у Републици Србији у 2004. години, уочљиво је да он постаје све значајнији сегмент економије у спровођењу структурних реформи, посебно у функцији оживљавања укупног раста и отварања нових радних места.

РУКОПИС ПРИПРЕМИЛИ: **Милан Бурзановић, Драган Поповић**

РЕДАКЦИЈА

Руководилац: мр Предраг Чановић

Чланови: Гордана Бјелобрк, мр Љубица Живадиновић, Мирјана Смолчић

Лектура: Емилија Видановић

Израда графикана: Милан Шормаз

Технички уредник: Ирена Димић

www.statserb.sr.gov.yu

Издаје и штампа

Републички завод за статистику Србије, Београд, Милана Ракића 5

Телефон: 2412-922; Телефакс: 2411-260

Број страна: 24 • Тираж: 120