

РЕПУБЛИКА СРБИЈА – РЕПУБЛИЧКИ ЗАВОД ЗА СТАТИСТИКУ

**РАДНИ ДОКУМЕНТ**

ISSN 1820 – 0141

**Предузећа у Републици Србији,  
према величини, 2004.**

ИЗДАВАЧ

Републички завод за статистику Србије  
Београд, Милана Ракића бр. 5

ЗА ИЗДАВАЧА

Др Драган Вукмировић, директор

Приликом коришћења података објављених у овој публикацији  
обавезно је навођење извора.

CIP - Каталогизација у публикацији  
Народна библиотека Србије, Београд  
311 (497.11)

РАДНИ документ / Република Србија -  
Републички завод за статистику = Working  
Document / Republic of Serbia – Republic  
Statistical Office ; одговара Драган  
Вукмировић.

- 1965, бр. 1- . - Београд (Милана  
Ракића 5) : Републички завод за статистику  
Србије, 1965- (Београд : Републички завод  
за статистику Србије). - 27 cm

ISSN 1820-0141 = Радни документ -  
Република Србија. Републички завод за  
статистику

COBISS.SR-ID 59835916

## Садржај

Предузећа у Републици Србији, према величини, 2004. ....	5
Методолошка објашњења .....	5
(1) Број предузећа, по њиховој величини .....	7
(2) Број запослених у предузећима .....	9
(3) Друштвени производ предузећа .....	11
(4) Материјални трошкови предузећа .....	13
(5) Добитак .....	15
(6) Губитак .....	17
(7) Укупан капитал .....	19
Закључак .....	21



## Предузећа у Републици Србији, према величини, 2004.

### Методолошка објашњења

Уважавајући захтеве све већег броја корисника, Републички завод за статистику Србије наставља да објављује изабране податке о предузећима у Републици Србији, по њиховој величини.

Коначни резултати обрачуна друштвеног производа – по организационом принципу, за 2004. годину (без приватних газдинстава и радњи), приказани су са становишта поделе на мала, средња и велика предузећа. Упоредо се сагледавају следећа обележја: (1) број предузећа – по величини, (2) број запослених, (3) друштвени производ, (4) материјални трошкови, (5) добитак, (6) губитак и (7) укупан капитал. Сумирање података извршено је територијално – на нивоу Републике, и по делатностима – на нивоу сектора класификације делатности.

Подаци за обрачун друштвеног производа са елементима расподеле прикупљају се, непосредно или посредно, путем комплексног годишњег извештаја (КГИ - 1) добијеног од предузећа у привреди, која су у друштвеној, приватној, задружној, мешовитој и државној својини. Основу за састављање ових извештаја представљају подаци из индивидуалних годишњих рачуна и из друге књиговодствене документације предузећа.

Обрачунима макроекономских агрегата по материјалном концепту обухватају се само производне делатности које се према класификацији делатности налазе у оквиру сектора:

- А - Пољопривреда, лов, шумарство и водопривреда;
- Б - Рибарство;
- В - Вађење руда и камена;
- Г - Прерађивачка индустрија;
- Д - Производња и снабдевање електричном енергијом, гасом и водом;
- Ђ - Грађевинарство;
- Е - Трговина на велико и мало, оправка моторних возила, мотоцикала и предмета за личну употребу и домаћинство;
- Ж - Хотели и ресторани;
- З - Саобраћај, складиштење и везе;
- Ј - Активности у вези с некретнинама, изнајмљивање и пословне активности;
- Љ - Здравствени и социјални рад;
- М - Остале комуналне, друштвене и личне услужне активности.

Према важећем Закону о рачуноводству и ревизији, објављеном у "Службеном листу СРЈ", бр. 71/2002, сва правна лица разврставају се у мала, средња и велика, у зависности од просечног броја запослених, укупних прихода и вредности имовине на дан састављања финансијских извештаја у последњој пословној години.

У средња правна лица разврставају се она правна лица која на дан састављања финансијских извештаја испуњавају најмање два од следећих критеријума:

- 1) да је просечан број запослених лица од 50 до 250;
- 2) да је годишњи укупан приход од 2.500.000 до 10.000.000 евра у динарској противвредности;
- 3) да је просечна вредност имовине од 1.000.000 до 5.000.000 евра у динарској противвредности.

Правна лица која имају ниже износе у показатељима код најмање два од наведених критеријума из става 2. овог члана разврставју се у мала правна лица, а правна лица која имају веће износе у показатељима код најмање два од наведених критеријума из став 2. овог члана разврставју се у велика правна лица.

Ако правно лице има различите показатеље по критеријумима наведеним у ставу 2. овог члана, тако да не испуњава најмање два од наведених критеријума за разврставање из става 3. овог члана, то правно лице разврстаће се као средње правно лице.

Великим правним лицима, у смислу овог Закона, сматрају се банке и друге финансијске организације, организације за осигурање, берзе и берзански посредници.

Малим правним лицем, у смислу овог Закона, сматрају се предузетници.

## (1) Број предузећа, по њиховој величини

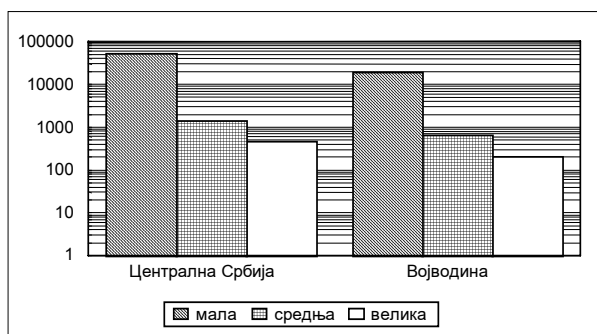
На основу расположивих података можемо констатовати да је обрачуном макроекономских агрегата обухваћено 72.795 предузећа у Републици Србији. Од тог укупног броја предузећа, у централној Србији, у 2004. години, налазило се 53.440 предузећа – што чини 73,4%, а 19.355 предузећа налазило се у Војводини – што чини 26,6%.

Територијални распоред малих предузећа био је сличан распореду укупног броја предузећа. Наиме од 70.076 малих предузећа у Републици Србији, у централној Србији било је лоцирано 73,6%, док се у Војводини налазило 26,4%. У централној Србији било је 68,3% средњих предузећа, а у Војводини 31,7%. У укупном броју великих предузећа у Републици Србији предузећа у централној Србији учествовала су са 69,6%, а предузећа смештена у Војводини са 30,4%.

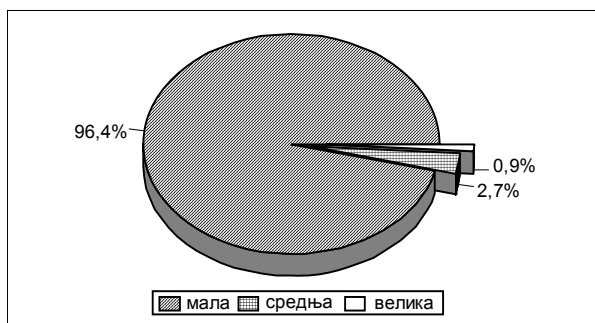
Ако се за одређивање броја предузећа у Републици Србији у 2004. години као критеријум узме њихова величина, онда се уочава да су од укупног броја предузећа у Републици Србији чак 96,3% чинила мала предузећа, 2,8% средња предузећа и 0,9% велика предузећа. Веома су сличне структуре по величини предузећа на нивоу централне Србије и Војводине.

Посматрано по секторима, највеће учешће у укупном броју предузећа имале су: трговина на мало, оправка моторних возила и др. (49,0%), прерађивачка индустрија (22,4%), активности у вези с некретнинама, изнајмљивање и пословне активности (8,7%), саобраћај, складиштење и везе (6,0%), а најниже је било учешће рибарства (0,1%).

**Граф. 1. 1. Број предузећа у Републици Србији, по њиховој величини, 2004.**



**Граф. 1. 2. Структура предузећа у Републици Србији, по њиховој величини, 2004.**



## 1. 1. Број предузећа, по њиховој величини, 2004.

	Република Србија		
	укупно	централна Србија	Војводина
<b>ПРИВРЕДА - УКУПНО</b>	<b>72795</b>	<b>53440</b>	<b>19355</b>
Мала	70076	51574	18502
Средња	2065	1411	654
Велика	654	455	199
<b>Пољопривреда, лов, шумарство и водопривреда (А)</b>	<b>3879</b>	<b>3607</b>	<b>1708</b>
Мала	3607	2099	1508
Средња	217	60	157
Велика	55	12	43
<b>Рибарство (Б)</b>	<b>75</b>	<b>40</b>	<b>35</b>
Мала	71	38	33
Средња	2	1	1
Велика	2	1	1
<b>Вађење руда и камена (В)</b>	<b>200</b>	<b>174</b>	<b>26</b>
Мала	171	149	22
Средња	18	17	1
Велика	11	8	3
<b>Прерађивачка индустрија (Г)</b>	<b>16318</b>	<b>12183</b>	<b>4135</b>
Мала	15116	11352	3764
Средња	842	594	248
Велика	360	237	123
<b>Производња и снабдевање електричном енергијом, гасом и водом (Д)</b>	<b>249</b>	<b>161</b>	<b>88</b>
Мала	131	72	59
Средња	84	62	22
Велика	34	27	7
<b>Грађевинарство (Ђ)</b>	<b>4098</b>	<b>3075</b>	<b>1023</b>
Мала	3897	2920	977
Средња	154	118	36
Велика	47	37	10
<b>Трговина на велико и мало, оправка моторних возила и др. (Е)</b>	<b>35619</b>	<b>26190</b>	<b>9429</b>
Мала	35036	25737	9299
Средња	488	365	123
Велика	95	88	7
<b>Хотели и ресторани (Ж)</b>	<b>956</b>	<b>758</b>	<b>198</b>
Мала	864	681	183
Средња	82	68	14
Велика	10	9	1
<b>Саобраћај, складиштење и везе (З)</b>	<b>4346</b>	<b>3186</b>	<b>1160</b>
Мала	4243	3113	1130
Средња	73	45	28
Велика	30	28	2
<b>Некретнине, изнајмљивање и пословне активности (Ј)</b>	<b>6326</b>	<b>4938</b>	<b>1388</b>
Мала	6255	4881	1374
Средња	68	54	14
Велика	3	3	-
<b>Здравствени и социјални рад (Љ)</b>	<b>243</b>	<b>174</b>	<b>69</b>
Мала	234	166	68
Средња	9	8	1
Велика	-	-	-
<b>Остале комуналне, друштвене и личне услужне активности (М)</b>	<b>486</b>	<b>390</b>	<b>96</b>
Мала	451	366	85
Средња	28	19	9
Велика	7	5	2



## (2) Број запослених у предузећима

Предузећа у Републици Србији, у 2004. години, запошљавала су 1.127.235 лица. У централној Србији било је 841.097, тј. 74,6%, а у Војводини 286.138, тј. 25,4% запослених лица.

У малим предузећима у Републици Србији било је запослено 349.907 лица. У централној Србији било је 256.023 (73,2%), а у Војводини 93.884 (26,8%) запослених лица. Од 259.986 лица која су била запослена у средњим предузећима у Републици Србији 182.313 (70,4%) радило је у средњим предузећима у централној Србији, а 76.673 (29,6%) у Војводини. У великим предузећима Републике Србије било је запослено 518.342 лица – од којих је 402.761 (77,7%) радило у централној Србији, а 125.581 (28,3%) у Војводини.

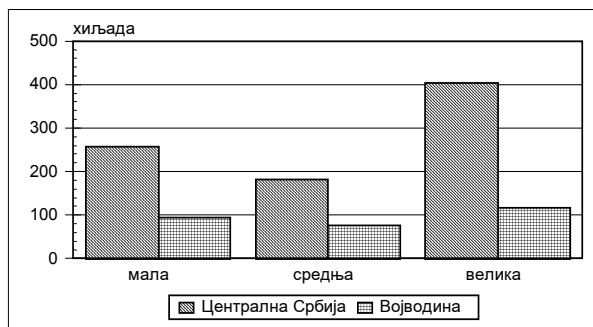
Од укупног броја лица запослених у свим групама предузећа на територији Републике Србије 349.907 лица било је запослено у малим (31,0%), 258.986 у средњим (23,0%), а 518.342 у великим (46,0%) предузећима.

Сличан је однос у централној Србији: од укупно 841.097 запослена лица у малим предузећима радило је 256.023 (30,4%) лица, у средњим предузећима 182.313 (21,7%), а у великим предузећима радило је 402.761 (47,9%) лица.

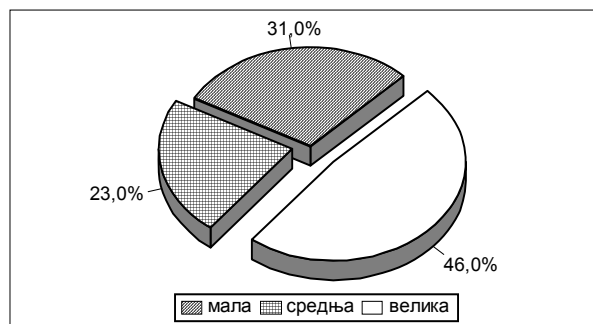
Када је реч о Војводини, мала предузећа су запошљавала 93.884, тј. 32,8% лица, средња предузећа су запошљавала 76.673, тј. 26,8% лица, а у великим предузећима радило је 115.581, тј. 40,4% лица.

Посматрано по секторима, највеће учешће у укупном броју запослених у Републици Србији у 2004. години имале су: прерађивачка индустрија – са 478.605 запослених лица, трговина на велико и мало, оправка моторних возила и др. – са 178.677 запослених лица, саобраћај, складиштење и везе – са 123.682 запослена лица, а најмање учешће имао је здравствени и социјални рад – са 7.170 запослена лица.

**Граф. 2. 1. Број запослених у Републици Србији, 2004.**



**Граф. 2. 2. Структура запослених у Републици Србији, 2004.**



## 2. 1. Број запослених, 2004.

	Република Србија		
	укупно	централна Србија	Војводина
<b>ПРИВРЕДА – УКУПНО</b>	<b>1127235</b>	<b>841097</b>	<b>286138</b>
Мала	349907	256023	93884
Средња	258986	182313	76673
Велика	518342	402761	115581
<b>Пољопривреда, лов, шумарство и водопривреда (А)</b>	<b>71645</b>	<b>28152</b>	<b>43493</b>
Мала	18475	9903	8572
Средња	22365	5526	16839
Велика	30805	12723	18082
<b>Рибарство (Б)</b>	<b>1154</b>	<b>362</b>	<b>792</b>
Мала	431	104	327
Средња	246	75	171
Велика	477	183	294
<b>Вађење руда и камена (В)</b>	<b>52054</b>	<b>34306</b>	<b>17748</b>
Мала	1507	1379	128
Средња	3138	2939	199
Велика	47409	29988	17421
<b>Прерађивачка индустрија (Г)</b>	<b>478605</b>	<b>350542</b>	<b>128063</b>
Мала	113597	83417	30180
Средња	119706	87488	32218
Велика	245302	179637	65665
<b>Производња и снабдевање електричном енергијом, гасом и водом (Д)</b>	<b>48763</b>	<b>39259</b>	<b>9504</b>
Мала	3728	2441	1287
Средња	10654	7900	2754
Велика	34381	28918	5463
<b>Грађевинарство (Ђ)</b>	<b>84183</b>	<b>66200</b>	<b>17983</b>
Мала	33748	24646	9102
Средња	23312	18739	4573
Велика	27123	22815	4308
<b>Трговина на велико и мало, оправка моторних возила и др. (Е)</b>	<b>178677</b>	<b>140021</b>	<b>38656</b>
Мала	107192	79656	27536
Средња	36863	27532	9331
Велика	34622	32833	1789
<b>Хотели и ресторани (Ж)</b>	<b>24427</b>	<b>20952</b>	<b>3475</b>
Мала	8906	7064	1842
Средња	11635	10229	1406
Велика	3886	3659	227
<b>Саобраћај, складиштење и везе (З)</b>	<b>123682</b>	<b>111134</b>	<b>12548</b>
Мала	22809	16959	5850
Средња	12741	7475	5266
Велика	88132	86700	1432
<b>Некретнине, изнајмљивање и пословне активности (Ј)</b>	<b>40330</b>	<b>31706</b>	<b>8624</b>
Мала	29362	22811	6551
Средња	10354	8281	2073
Велика	614	614	-
<b>Здравствени и социјални рад (Љ)</b>	<b>7170</b>	<b>5566</b>	<b>1604</b>
Мала	5057	3658	1399
Средња	2113	1908	205
Велика	-	-	-
<b>Остале комуналне, друштвене и личне услужне активности (М)</b>	<b>16545</b>	<b>12897</b>	<b>3648</b>
Мала	5095	3985	1110
Средња	5859	4221	1638
Велика	5591	4691	900

### (3) Друштвени производ предузећа

Када се посматра територијални размештај друштвеног производа, уочава се да су 69,2% друштвеног производа у Републици Србији, у 2004. години, остваривала предузећа у централној Србији, а 30,8% предузећа у Војводини.

Мала предузећа која су се налазила у централној Србији остваривала су 74,2%, а 25,8% друштвеног производа остваривала су мала предузећа смештена у Војводини.

У централној Србији средња предузећа остваривала су 70,5%, док су у Војводини она остваривала 29,5% друштвеног производа.

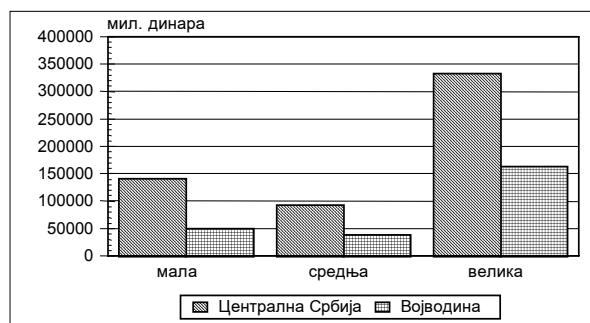
У формирању друштвеног производа у Републици Србији 2004. године мала предузећа учествовала су са 23,2%, средња предузећа са 16,1%, а велика са 60,7%.

У централној Србији учешћа су износила: 24,9% за мала предузећа, 16,4% за средња предузећа, и 58,7% за велика предузећа.

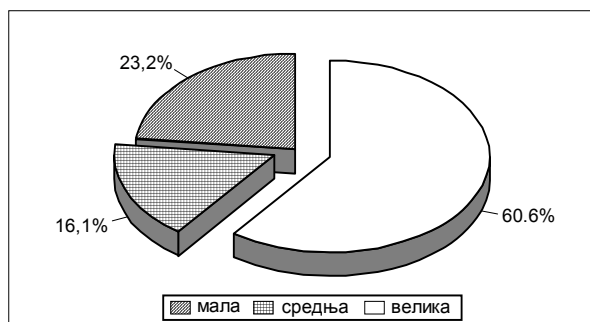
Мала предузећа у Војводини учествовала су са 19,5%, средња са 15,5%, а велика са 65,0%.

Посматрано по секторима, уочава се да је у Републици Србији прерађивачка индустрија у 2004. години стварала 31,7%, друштвеног производа, трговина на велико и мало, оправка моторних возила и др. 16,5%, а саобраћај, складиштење и везе 13,8% друштвеног производа.

**Граф. 3. 1. Друштвени производ у Републици Србији, 2004.**



**Граф. 3. 2. Структура друштвеног производа у Републици Србији, 2004.**



## 3. 1. Друштвени производ, 2004.

хиљ. дин.

	Република Србија		
	укупно	централна Србија	Војводина
<b>ПРИВРЕДА – УКУПНО</b>	<b>820224518</b>	<b>567955096</b>	<b>252269422</b>
Мала	190560612	141393974	49166638
Средња	132341598	93345901	38995697
Велика	497322308	333215221	164107087
<b>Пољопривреда, лов, шумарство и водопривреда (А)</b>	<b>34073117</b>	<b>10606991</b>	<b>23466126</b>
Мала	7052268	2944835	4107433
Средња	10551276	2435414	8115862
Велика	16469573	5226742	11242831
<b>Рибарство (Б)</b>	<b>446354</b>	<b>136191</b>	<b>310163</b>
Мала	221681	24339	197342
Средња	86472	18896	67576
Велика	138201	92956	45245
<b>Вађење руда и камена (В)</b>	<b>93188191</b>	<b>18676159</b>	<b>74512032</b>
Мала	667304	577791	89513
Средња	1618500	1526419	92081
Велика	90902387	16571949	74330438
<b>Прерађивачка индустрија (Г)</b>	<b>260069855</b>	<b>174562192</b>	<b>85507663</b>
Мала	49280879	36834433	12446446
Средња	45299281	31583451	13715830
Велика	165489695	106144308	59345387
<b>Производња и снабдевање електричном енергијом, гасом и водом (Д)</b>	<b>67326954</b>	<b>53585630</b>	<b>13741324</b>
Мала	1741016	945812	795204
Средња	6321411	4253494	2067917
Велика	59264527	48386324	10878203
<b>Грађевинарство (Ђ)</b>	<b>57066602</b>	<b>44523185</b>	<b>12543417</b>
Мала	18265282	13401031	4864251
Средња	15013107	11701287	3311820
Велика	23788213	19420867	4367346
<b>Трговина на велико и мало, оправка моторних возила и др. (Е)</b>	<b>135413618</b>	<b>11211884</b>	<b>23101734</b>
Мала	66543570	50776986	15766584
Средња	29224866	23890758	5334108
Велика	39645182	37644140	2001042
<b>Хотели и ресторани (Ж)</b>	<b>9029270</b>	<b>8100696</b>	<b>928574</b>
Мала	2343303	1985590	357713
Средња	3747263	3242898	504365
Велика	2938704	2872208	66496
<b>Саобраћај, складиштење и везе (З)</b>	<b>113170135</b>	<b>105751609</b>	<b>7418526</b>
Мала	13001199	9268678	3732521
Средња	7474829	465144	2823685
Велика	92694107	91831787	862320
<b>Некретнине, изнајмљивање и пословне активности (Ј)</b>	<b>39508556</b>	<b>31782991</b>	<b>7725565</b>
Мала	27530685	21761912	5768773
Средња	9478235	7521443	1956792
Велика	2499636	2499636	-
<b>Здравствени и социјални рад (Љ)</b>	<b>2153164</b>	<b>1574968</b>	<b>578196</b>
Мала	1640059	1122209	517850
Средња	513105	452759	60346
Велика	-	-	-
<b>Остале комуналне, друштвене и личне услужне активности (М)</b>	<b>8778702</b>	<b>6342600</b>	<b>2436102</b>
Мала	2273366	1750358	523008
Средња	3013253	2067938	945315
Велика	3492083	2524304	967779

#### (4) Материјални трошкови предузећа

У укупним материјалним трошковима предузећа у Републици Србији, у 2004. години, предузећа у централној Србији учествовала су са 68,2%, док је учешће предузећа у Војводини износило 31,8%.

Учешће малих предузећа која су се налазила у централној Србији износило је 73,1%, учешће средњих 68,1%, а учешће великих предузећа 66,1%.

Смештена на територији Војводине, мала предузећа учествовала су са 26,9%, средња са 31,9%, а велика са 33,9%.

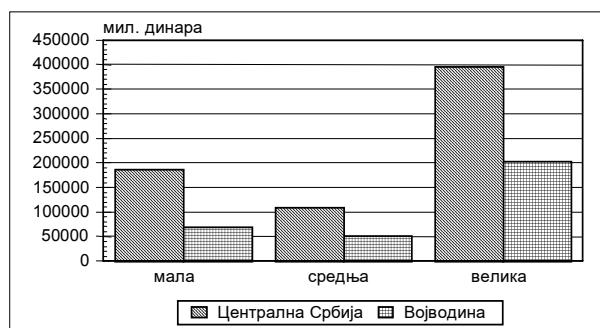
Посматрано на нивоу привреде, учешће малих предузећа у материјалним трошковима Републике Србије износило је 25,2%, учешће средњих предузећа 15,7%, а учешће великих предузећа 59,1%.

Мала предузећа у централној Србији учествовала су са 27,0%, средња са 15,7%, а велика са 57,3%.

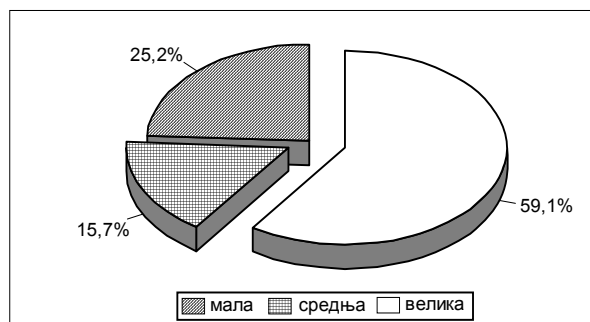
Предузећа из Војводине имала су 2004. године следећа учешћа: мала 21,3%, средња 15,8% и велика 62,9%.

У оквиру секторских структура, највеће учешће у материјалним трошковима Републике Србије у 2004. години имале су: прерађивачка индустрија (44,2%), производња и снабдевање електричном енергијом, гасом и водом (12,8%), грађевинарство (10,5%) и вађење руда и камена (8,0%).

**Граф. 4. 1. Материјални трошкови у Републици Србији, 2004.**



**Граф. 4. 2. Структура материјалних трошкова у Републици Србији, 2004.**



## 4. 1. Материјални трошкови, 2004.

хиљ. дин.

	Република Србија		
	укупно	централна Србија	Војводина
<b>ПРИВРЕДА – УКУПНО</b>	<b>1014003010</b>	<b>691368182</b>	<b>322634828</b>
Мала	255791349	186974647	68816702
Средња	159220621	108371014	50849607
Велика	598991040	396022251	202968519
<b>Пољопривреда, лов, шумарство и водопривреда (А)</b>	<b>46507281</b>	<b>16070455</b>	<b>30436826</b>
Мала	12558937	6120313	6438624
Средња	13698815	5092332	8606483
Велика	20249529	4857810	15391719
<b>Рибарство (Б)</b>	<b>730979</b>	<b>100015</b>	<b>630964</b>
Мала	396681	42673	354008
Средња	71305	3422	67883
Велика	262993	53920	209073
<b>Вађење руда и камена (В)</b>	<b>80642519</b>	<b>12967778</b>	<b>67674741</b>
Мала	938244	803579	134665
Средња	1303127	1254225	48902
Велика	78401148	10909974	67491174
<b>Прерађивачка индустрија (Г)</b>	<b>448218735</b>	<b>295079398</b>	<b>153139337</b>
Мала	94948828	70057236	24885592
Средња	78943183	52957301	25985882
Велика	274332724	172064861	102267863
<b>Производња и снабдевање електричном енергијом, гасом и водом (Д)</b>	<b>129839924</b>	<b>119868320</b>	<b>9971604</b>
Мала	1542756	711422	831314
Средња	5678490	3941099	1737391
Велика	122618678	115215779	7402899
<b>Грађевинарство (Ђ)</b>	<b>106508266</b>	<b>82085395</b>	<b>24422871</b>
Мала	48286041	34865776	13420265
Средња	25054566	18569664	6484902
Велика	33167659	28649955	4517704
<b>Трговина на велико и мало, оправка моторних возила и др. (Е)</b>	<b>88579698</b>	<b>67493848</b>	<b>21085850</b>
Мала	51674930	38203065	13471865
Средња	15981934	13021733	2960201
Велика	20922834	16269050	4653784
<b>Хотели и ресторани (Ж)</b>	<b>6349365</b>	<b>5654268</b>	<b>965097</b>
Мала	1882527	1607254	275273
Средња	2469931	2156481	313450
Велика	1996907	1890533	106374
<b>Саобраћај, складиштење и везе (З)</b>	<b>66247996</b>	<b>59232779</b>	<b>7015217</b>
Мала	16498994	12280671	4218323
Средња	5405912	3172212	2233700
Велика	44343090	43779896	563194
<b>Некретнине, изнајмљивање и пословне активности (Ј)</b>	<b>35396113</b>	<b>29010488</b>	<b>6385625</b>
Мала	25057324	20746931	4310393
Средња	9376575	7301343	2075232
Велика	962214	962214	-
<b>Здравствени и социјални рад (Љ)</b>	<b>1195328</b>	<b>921948</b>	<b>273380</b>
Мала	693254	456673	236581
Средња	502074	465275	36799
Велика	-	-	-
<b>Остале комуналне, друштвене и личне услужне активности (М)</b>	<b>3786806</b>	<b>2883490</b>	<b>903316</b>
Мала	1318833	1079034	239790
Средња	734709	435927	298782
Велика	1733264	1368529	364735

## (5) Добитак

Од укупног добитка који је остварен у предузећима Републике Србије у 2004. години, мала предузећа остварила су 35,6%, средња 15,5%, а велика 48,9%.

У централној Србији, мала предузећа остварила су 37,3% добитка, средња 15,6%, а велика 47,1%, док у Војводини 31,0% добитка припада малим предузећима, 14,9% средњим, и 54,1% великим.

73% од укупног добитка остварила су предузећа у централној Србији, а 27% предузећа са територије Војводине.

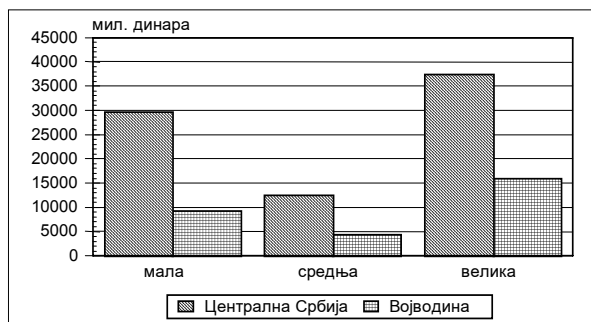
Мала предузећа из централне Србије остварила су 76,5% добитка, док су мала предузећа из Војводине остварила 23,5%.

Средња предузећа смештене на подручју централне Србије остварила су 73,9% добитка, док су средња предузећа из Војводине остварила 26,1%.

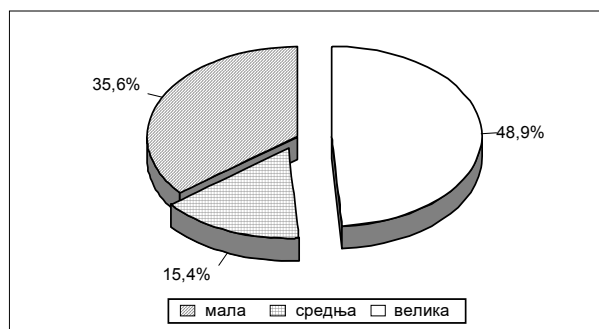
Велика предузећа која се налазе у централној Србији остварила су 70,0% добитка, док су велика предузећа из Војводине остварила 30,0%.

Из групе малих предузећа, највећи добитак остварила су предузећа из области трговине на мало, оправке моторних возила и др (39,1%), предузећа из области прерађивачке индустрије (27,0%), активности с некретнинама, изнајмљивање (12,2%) и грађевинараство (11,7%).

**Граф. 5. 1. Добитак у Републици Србији, 2004.**



**Граф. 5. 2. Структура добитка у Републици Србији, 2004.**



## 5. 1. Добитак, 2004.

хиљ. дин.

	Република Србија		
	укупно	централна Србија	Војводина
<b>ПРИВРЕДА – УКУПНО</b>	<b>108945078</b>	<b>79530045</b>	<b>29415033</b>
Мала	38833320	29702706	9130614
Средња	16809177	12424455	4384722
Велика	53302581	37402884	15899697
<b>Пољопривреда, лов, шумарство и водопривреда (А)</b>	<b>3263049</b>	<b>943320</b>	<b>2319729</b>
Мала	1293710	665179	628531
Средња	1269626	197358	1072268
Велика	699713	80783	618930
<b>Рибарство (Б)</b>	<b>22842</b>	<b>4314</b>	<b>18528</b>
Мала	21377	4290	17087
Средња	1441	-	1441
Велика	24	24	-
<b>Вађење руда и камена (В)</b>	<b>2857035</b>	<b>439698</b>	<b>2417337</b>
Мала	88130	79103	9027
Средња	360476	360476	-
Велика	2408429	119	2408310
<b>Прерађивачка индустрија (Г)</b>	<b>40838211</b>	<b>25412500</b>	<b>15425711</b>
Мала	10482682	7978635	2504047
Средња	6337517	4847466	1790051
Велика	23718012	12586399	11131613
<b>Производња и снабдевање електричном енергијом, гасом и водом (Д)</b>	<b>2351075</b>	<b>1338674</b>	<b>1012401</b>
Мала	129881	47076	82805
Средња	237956	213328	24628
Велика	1983238	1078270	904968
<b>Грађевинарство (Ђ)</b>	<b>9509915</b>	<b>7314756</b>	<b>2195159</b>
Мала	4527983	3358918	1169065
Средња	2048031	1674682	373349
Велика	2933901	2281156	652745
<b>Трговина на велико и мало, оправка моторних возила и др. (Е)</b>	<b>25024187</b>	<b>20639194</b>	<b>4384993</b>
Мала	15178686	11734308	3444378
Средња	4220160	3342282	877878
Велика	5625341	5562604	62737
<b>Хотели и ресторани (Ж)</b>	<b>377105</b>	<b>302859</b>	<b>74246</b>
Мала	187612	126579	61033
Средња	105778	94451	11327
Велика	83715	81829	1886
<b>Саобраћај, складиштење и везе (З)</b>	<b>17725735</b>	<b>17061212</b>	<b>664523</b>
Мала	1920856	1402401	518455
Средња	472253	342332	129921
Велика	15332626	15316479	16147
<b>Некретнине, изнајмљивање и пословне активности (Ј)</b>	<b>6518127</b>	<b>5767880</b>	<b>750247</b>
Мала	4739256	4081102	658154
Средња	1366112	1274019	92093
Велика	412759	412759	-
<b>Здравствени и социјални рад (Љ)</b>	<b>27623</b>	<b>16396</b>	<b>11227</b>
Мала	23026	11843	11183
Средња	4597	4553	44
Велика	-	-	-
<b>Остале комуналне, друштвене и личне услужне активности (М)</b>	<b>430174</b>	<b>289242</b>	<b>140932</b>
Мала	240121	213272	26849
Средња	85230	73508	11722
Велика	104823	2462	102361



## (6) Губитак

У укупном губитку који је забележен у предузећима Републике Србије у 2004. години, учешће малих предузећа износи 24,5%, средњих 20,0%, а великих 55,5%.

У централној Србији, мала предузећа су остварила 25,2% губитка, средња 18,5%, а велика 56,3%, док у Војводини 22,1% губитка припада малим предузећима, 25,4% средњим и 52,5% великим.

Од укупних губитака 77,7% остварила су предузећа у централној Србији, а 22,3% предузећа са територије Војводине.

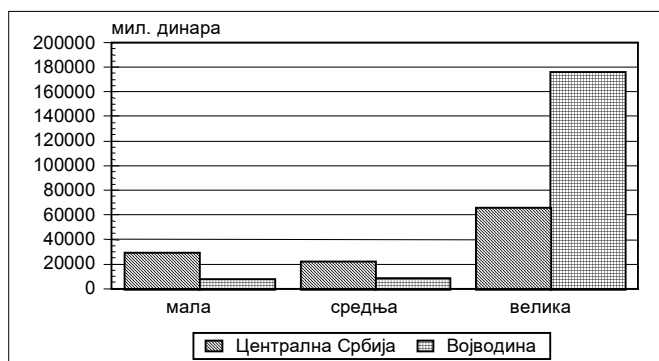
Мала предузећа са подручја централне Србије остварила су 79,9% губитка, док су мала предузећа из Војводине остварила 20,1% губитка.

Средња предузећа са територије централне Србије остварила су 71,7% губитка, док су средња предузећа са територије Војводине остварила 28,3% губитка.

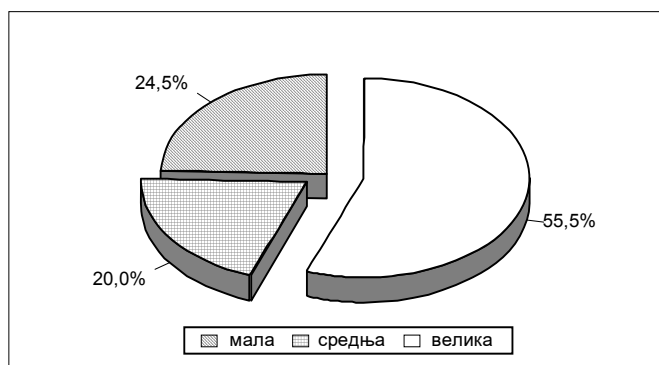
Велика предузећа са територије централне Србије остварила су 78,9% губитка, док су велика предузећа из Војводине забележила 21,1% губитка.

Из групе малих предузећа, највећи губитак остварила су предузећа из области трговине на велико и мало, оправке моторних возила и друго, 42,5%, прерађивачке индустрије, 31,8%, пољопривреде, лова, шумарства и водопривреде, 8,7%, и грађевинарства, 5,1%.

**Граф. 6. 1. Губитак  
у Републици Србији, 2004.**



**Граф. 6. 2. Структура губитка  
у Републици Србији, 2004.**



## 6. 1. Губитак, 2004.

хиљ. дин.

	Република Србија		
	укупно	централна Србија	Војводина
<b>ПРИВРЕДА – УКУПНО</b>	<b>150577461</b>	<b>117053396</b>	<b>33524065</b>
Мала	36909887	29493433	7416454
Средња	30120327	21593962	8526365
Велика	83547247	65966001	175811246
<b>Пољопривреда, лов, шумарство и водопривреда (А)</b>	<b>7485928</b>	<b>3599771</b>	<b>3886157</b>
Мала	3216909	1972351	1244558
Средња	2147244	700370	1446784
Велика	2121775	927050	1194725
<b>Рибарство (Б)</b>	<b>204858</b>	<b>33122</b>	<b>171736</b>
Мала	44701	33122	11576
Средња	-	-	-
Велика	160157	-	160157
<b>Вађење руда и камена (В)</b>	<b>5557346</b>	<b>5511417</b>	<b>45929</b>
Мала	91029	88995	2034
Средња	358982	345918	13064
Велика	5107335	5076504	30831
<b>Прерађивачка индустрија (Г)</b>	<b>70423290</b>	<b>74881988</b>	<b>22541302</b>
Мала	11728478	9038321	2690157
Средња	17412854	12755140	4657714
Велика	41281958	26088527	15193431
<b>Производња и снабдевање електричном енергијом, гасом и водом (Д)</b>	<b>12251208</b>	<b>11327594</b>	<b>923614</b>
Мала	183521	103694	79827
Средња	1732664	1456022	276642
Велика	10335023	9767878	567145
<b>Грађевинарство (Ђ)</b>	<b>4064268</b>	<b>3385022</b>	<b>679246</b>
Мала	1866827	1425527	441300
Средња	1045528	961553	83975
Велика	1151913	997942	153971
<b>Трговина на велико и мало, оправка моторних возила и др. (Е)</b>	<b>28238046</b>	<b>24203067</b>	<b>4034979</b>
Мала	15700381	13532522	2167859
Средња	5288621	3598292	1690329
Велика	7249044	7072253	176791
<b>Хотели и ресторани (Ж)</b>	<b>1969120</b>	<b>1738723</b>	<b>230397</b>
Мала	740844	583770	157074
Средња	837983	764660	73323
Велика	390293	390293	-
<b>Саобраћај, складиштење и везе (З)</b>	<b>17508327</b>	<b>16834525</b>	<b>673802</b>
Мала	1454804	1071133	383671
Средња	623714	437778	185936
Велика	15429809	15325614	104195
<b>Некретнине, изнајмљивање и пословне активности (Ј)</b>	<b>2162999</b>	<b>1869506</b>	<b>293493</b>
Мала	1666607	1461481	205126
Средња	399626	311259	88367
Велика	96766	96766	-
<b>Здравствени и социјални рад (Љ)</b>	<b>227297</b>	<b>216267</b>	<b>11030</b>
Мала	96237	85207	11030
Средња	131060	131060	-
Велика	-	-	-
<b>Остале комуналне, друштвене и личне услужне активности (М)</b>	<b>484774</b>	<b>452394</b>	<b>32380</b>
Мала	119549	97310	22239
Средња	142051	131910	10141
Велика	223174	223174	-

## (7) Укупан капитал

Од укупног капитала у предузећима Републике Србије у 2004. години, мала предузећа имала су само 0,1%, средња 19,0%, а велика чак 80,9% капитала.

У централној Србији, мала предузећа имала су 0,1%, средња 16,6%, а велика 83,3% капитала, док је у Војводини у малим предузећима било само 0,2%, у средњим 27,1%, а у великим 72,7% капитала.

Од укупног капитала, предузећа у централној Србији поседовала су 77,4%, а 22,6% предузећа са територије Војводине.

Мала предузећа са подручја централне Србије имала су 53,9% капитала, док су мала предузећа у Војводини имала 46,1%.

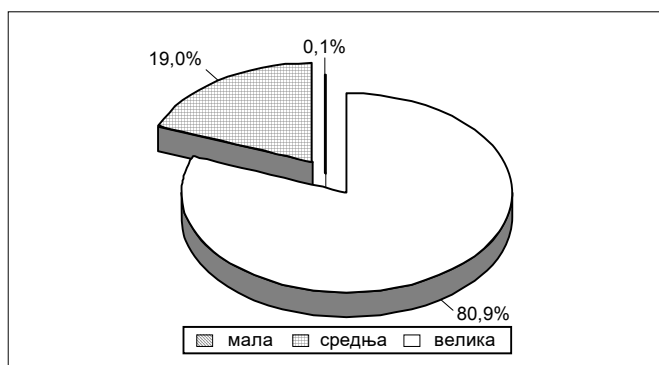
Средња предузећа са подручја централне Србије имала су 67,8% капитала, док су средња предузећа у Војводини имала 32,8%.

Велика предузећа са територије централне Србије имала су 79,7% капитала, док су велика предузећа у Војводини имала 20,3%.

**Граф. 7. 1. Укупан капитал у Републици Србији, 2004.**



**Граф. 7. 2. Структура укупног капитала у Републици Србији, 2004.**



## 7. 1. Укупан капитал, 2004.

хиљ. дин.

	Република Србија		
	укупно	централна Србија	Војводина
<b>ПРИВРЕДА – УКУПНО</b>	<b>1813862910</b>	<b>140373398</b>	<b>410128930</b>
Мала	1386441	747090	639351
Средња	345254200	234132389	111121811
Велика	1467222269	1168854501	298367768
<b>Пољопривреда, лов, шумарство и водопривреда (А)</b>	<b>201198881</b>	<b>91989864</b>	<b>109209017</b>
Мала	104304	-	104304
Средња	57090240	20366168	36724072
Велика	144004337	71623696	72380641
<b>Рибарство (Б)</b>	<b>828512</b>	<b>529296</b>	<b>299216</b>
Мала	-	-	-
Средња	251417	-	251417
Велика	577095	529296	47799
<b>Вађење руда и камена (В)</b>	<b>81000960</b>	<b>42823545</b>	<b>38177415</b>
Мала	-	-	-
Средња	2398159	2174906	223253
Велика	78602801	40648639	37954162
<b>Прерађивачка индустрија (Г)</b>	<b>433492947</b>	<b>282930835</b>	<b>150562112</b>
Мала	656373	243866	412507
Средња	104175466	74640614	29534852
Велика	328661108	208046355	120614753
<b>Производња и снабдевање електричном енергијом, гасом и водом (Д)</b>	<b>413713310</b>	<b>353219330</b>	<b>60493980</b>
Мала	-	-	-
Средња	51598602	38351250	13247352
Велика	362114708	314868080	47246628
<b>Грађевинарство (Ђ)</b>	<b>59027272</b>	<b>41913169</b>	<b>17114103</b>
Мала	14127	141127	-
Средња	24432535	21482230	2950305
Велика	34453610	20289812	14163798
<b>Трговина на велико и мало, оправка моторних возила и др. (Е)</b>	<b>134827846</b>	<b>116694934</b>	<b>18132912</b>
Мала	346533	223993	122540
Средња	60454662	44878892	15575770
Велика	74026651	71592049	2434602
<b>Хотели и ресторани (Ж)</b>	<b>22041781</b>	<b>19850848</b>	<b>2190933</b>
Мала	-	-	-
Средња	12608236	10619200	1989036
Велика	9435545	9231648	201897
<b>Саобраћај, складиштење и везе (З)</b>	<b>430156046</b>	<b>421792115</b>	<b>8363931</b>
Мала	58512	58512	-
Средња	13191271	6974724	6216547
Велика	416906263	414758879	2147384
<b>Некретнине, изнајмљивање и пословне активности (Ј)</b>	<b>23032292</b>	<b>19832327</b>	<b>3199965</b>
Мала	-	-	-
Средња	12711519	9511554	3199965
Велика	10320773	10320773	-
<b>Здравствени и социјални рад (Љ)</b>	<b>609758</b>	<b>453415</b>	<b>156343</b>
Мала	-	-	-
Средња	609758	453415	156343
Велика	-	-	-
<b>Остале комуналне, друштвене и личне услужне активности (М)</b>	<b>13933305</b>	<b>11704302</b>	<b>2229003</b>
Мала	79592	79592	-
Средња	5732335	4679436	1052899
Велика	8121378	6945274	1176104

## Закључак

Стратегија развоја предузетништва и малих и средњих предузећа у Републици Србији мора да се темељи на квалификованој анализи постојећег стања сектора МСП. У том смислу, анализа постојећег стања треба да омогући адекватно средњорочно планирање будућег развоја предузетништва и малих и средњих предузећа у Србији. Свакако, треба имати у виду искуства у промоцији малих и средњих предузећа и предузетништва у земљама у транзицији.

Мала и средња предузећа сматрају се једном од водећих снага економског развоја. Она стимулишу приватно власништво и предузетничке способности, она су флексибилна и могу се брзо прилагођавати променама на тржишту. Генеришу запосленост, стварају диферсификовану економску активност, доприносе извозу и трговини и основни су чинилац развоја конкурентске економије.

На основу урађене анализе основних показатеља о стању и развијености малих, средњих и великих предузећа у 2004. години може се закључити да су мала и средња предузећа значајан сегмент укупне привреде, да имају све значајније учешће у привредној структури, да континуирано увећавају свој утицај на формирање друштвеног производа предузећа у привреди, као и да представљају највиталнији и економски најефикаснији део привреде.

РУКОПИС ПРИПРЕМИО: **Милан Бурзановић**

РЕДАКЦИЈА

Руководилац: мр Предраг Чановић

Чланови: Гордана Бјелобрк, мр Љубица Живадиновић, Мирјана Смолчић

Лектура: Емилија Видановић

Израда графикона: Милан Шормаз

Технички уредник: Ирена Димић

[www.statserb.sr.gov.yu](http://www.statserb.sr.gov.yu)

---

**Издаје и штампа**

Републички завод за статистику Србије, Београд, Милана Ракића 5  
Телефон: 2412-922; Телефакс: 2411-260  
Број страна: 22 • Тираж: 120