

Ч. 219
С. 1



T ТЕНДОВИ RENDS

- ТЕМАТСКИ ТЕКСТОВИ
SUBJECT MATTER ISSUES
- АКТИВНОСТИ
ACTIVITIES
- ФИНАЛНА ТРАЖЊА
FINAL DEMAND
- СПОЉНА ТРГОВИНА
EXTERNAL TRADE
- ЗАПОСЛЕНОСТ
EMPLOYMENT
- РАСПОДЕЛА
DISTRIBUTION
- ЦЕНЕ
PRICES
- МОНЕТАРНИ СЕКТОР
MONETARY SECTOR

ДЕЦЕМБАР **2005** DECEMBER

Ѓ, 219

M. Milena Đodanović-Radićević

**РЕПУБЛИКА СРБИЈА
РЕПУБЛИЧКИ ЗАВОД ЗА СТАТИСТИКУ**

**REPUBLIC OF SERBIA
REPUBLIC STATISTICAL OFFICE**

www.statserb.sr.gov.yu

ISSN 1820-1148

ТРЕНДОВИ TRENDS



**ДЕЦЕМБАР
БЕОГРАД**

2005

**DECEMBER
BEOGRAD**

Издавач: Републички завод за статистику,
Београд, Милана Ракића 5

За издавача: др Драган Вукмировић
директор

The publisher: Republic Statistical Office,
Beograd, Milana Rakića 5

For the publisher: Dr Dragan Vukmirivić,
Director

Редакција:

др Миладин Ковачевић - руководиолац
мр Предраг Чановић
мр Милена Раданов-Радичев
мр Нада Ђерић
Никола Драгаш
Светлана Димитријевић

Editorial board:

Dr Miladin Kovačević - Editorial Chief
Predrag Čanović, M.Sc.
Milena Radanov-Radičev, M.Sc.
Nada Đerić, M.Sc.
Nikola Dragaš
Svetlana Dimitrijević

Анализа података и графикана: мр Нада Ђерић

База података: мр Нада Ђерић

Унос података и програмирање: Никола Драгаш,
Милена Миловановић, мр Нада Ђерић,
мр Милена Раданов-Радичев

Графикони и табеле: Никола Драгаш

Методологија: мр Нада Ђерић,
мр Милена Раданов-Радичев.

Уређивање тематских прилога:
мр Милена Раданов-Радичев,
мр Нада Ђерић

Лектура: Светлана Димитријевић

Превод: мр Милена Раданов-Радичев,
мр Нада Ђерић.

Интернет технологија: Бранимир Требјешанин,
мр Нада Ђерић.

Дизајн корица: Бранимир Требјешанин,
Мр Милена Раданов-Радичев.

Израда корица: Јован Ђерић

Analysis of data and graphs: *Nada Đerić, M.Sc.*

Data base: *Nada Đerić, M.Sc.*

Data entry and programming: *Nikola Dragaš,*
Milena Milovanović, Nada Đerić, M.Sc.,
Milena Radanov-Radičev, M.Sc.

Graphs and tables: *Nikola Dragaš*

Methodology: *Nada Đerić, M.Sc.,*
Milena Radanov-Radičev, M.Sc.

Editing subject matter issues:
Milena Radanov-Radičev, M.Sc.,
Nada Đerić, M.Sc.

Proof-reading: *Svetlana Dimitrijević*

Translating: *Milena Radanov-Radičev, M.Sc.,*
Nada Đerić, M.Sc.

Internet technology: *Branimir Trebješaniin,*
Nada Đerić, M.Sc.

Design of covers: *Branimir Trebješaniin,*
Milena Radanov-Radičev, M.Sc.

Covers made by: *Jovan Đerić*

Тематски прилози и коментари изражавају мишљења аутора и, према томе, не представљају званичне ставове матичне институције

Subject matter issues and comments express the opinions and the attitudes of the authors, therefore they should not be taken as official attitudes of the home office.

РЕЧ РЕДАКЦИЈЕ

Децембарским бројем **ТРЕНДОВА** за 2005. завршавамо другу годину излагања. Уведено је неколико кључних новина у садржају и презентацији.

Од децембра 2005. ова стручна, ускоспецијализована публикација се може видети и на сајту Народне библиотеке Србије у оквиру програма за праћење научних часописа КоБСОН (Конзорцијум Народне библиотеке Србије за обједињену набавку стручних часописа). Ово се може сматрати најзначајнијим искорак наше статистике у светску научну јавност.

Читаоци и корисници **ТРЕНДОВА** који су истовремено и регистровани КоБСОН корисници могу имати Интернет приступ свим досадашњим издањима ове публикације.

По први пут дајемо и једну прогнозу, за серију **Индустријска производња - укупно**, из тематске групе **АКТИВНОСТИ**. Прогнозирана су три месеца (децембар 2005. и јануар и фебруар 2006). Примењен је метод X11-ARIMA. Након што буду расположиви подаци за децембар 2005. по секторима делатности индустрије, серије ће бити довољно дугачке да се и за њих могу пројектовати прогнозе.

Грађевинска активност, мерена часовима рада на градилиштима (предузећа) се од овог броја приказује серијом кварталних индекса.

Индекси на месечном нивоу се неће више процењивати.

Изменама у методологији за праћење запослености, коју спроводи Национална служба за запошљавање, од јула 2004. се посебно прати категорија незапослених лица у популацији лица која траже запослење. Будући да је серија незапослених још увек недовољно дуга да се пројектује тренд, почев од овог броја приказујемо само оригиналне податке (индексе) до даљњег.

EDITORIAL

*The December 2005. issue of **TRENDS** publication is the last one in the second year of editing. Some innovations have been introduced concerning both content and presentation.*

*Starting December 2005 **TRENDS** have been presented on web site of National library of Serbia included in program for reweaving scientific publications KoBSON (Consortium of Serbian library for coordinated acquisition). This act could be treated as the most important step ahead that Serbian Statistics has made into the scientific publicity.*

*Readers and users of **TRENDS**, authorised for using KoBSON program as well, have now opportunity to access **all** the issues of our publication.*

*For the first time we present the forecast for one of our series: **Industrial production - total**. Series has been predicted three months ahead (December 2005 and January and February 2006). The X11-ARIMA forecasting method was used. As soon as December 2005 data for industrial production in sectors by activities are available, the data series will be long enough to enable forecasting.*

The volume of construction activity measured by hours of work on construction sites (enterprises) is presented as quarterly series, starting this issue.

Monthly indices will not being estimated in future.

According to some methodological changes in collecting data on persons seeking work, a new data series on unemployed persons has been available since July 2004. This series is now included in our publication, but only original series data as the series is not long enough to enable projecting the trend - cycle component. This type of presentation will be accepted for a while.

Садржај	Страна <i>Page</i>	Contents
Базе временских серије Републичког завода за статистику Србије	<i>i</i>	<i>Time series Data Bases in Statistical Office of the Republic of Serbia</i>
Активности	<i>1</i>	<i>Activities</i>
Финална тражња	<i>7</i>	<i>Final demand</i>
Спољна трговина	<i>13</i>	<i>External trade</i>
Запосленост	<i>17</i>	<i>Employment</i>
Расподела	<i>21</i>	<i>Distribution</i>
Цене	<i>25</i>	<i>Prices</i>
Монетарни сектор	<i>31</i>	<i>Monetary sector</i>
Методолошка објашњења	<i>35</i>	<i>Methodological explanations</i>

**БАЗЕ ВРЕМЕНСКИХ СЕРИЈА
РЕПУБЛИЧКОГ ЗАВОДА ЗА СТАТИСТИКУ
С Р Б И Ј Е**

**TIME SERIES DATA BASES IN
STATISTICAL OFFICE OF THE REPUBLIC
OF S E R B I A**

**ГРУПА ЗА АНАЛИЗЕ И ПРОГНОЗЕ
ANALYSIS AND FORECASTING GROUP**

**Мр Милена Раданов-Радичев
Мр Нада Ђерић**

*Milena Radanov-Radičev, M.Sc.
Nada Đerić, M.Sc.*

УВОДНА НАПОМЕНА:

Респектујући интерес наших корисника, и даље ћемо објављивати текст о бази временских серија у РЗС и њихов списак из претходних бројева ТРЕНДОВА (март 2004 - септембар 2005) са методолошким изменама које су у међувремену наступиле (измене у називу, или увођење нове серије). Нове серије су означене тако што су шифре таквих серија подвучене.

У односу на први број, у списку серија је сваки пут ажурирана информација о укупном броју серија по појединим активностима и дужинама серија у времену. Списак серија о спољнотрговинској активности (у броју од јуна ове године) редукован је и допуњен новим серијама по земљама које су класификоване по географским и по економским зонама. Број серија о спољној трговини износи 220 серија.

Већ низ година у државној статистици (СФР Југославије, затим СР Југославије и, сада Србије и Црне Горе) постојала је и одржавала се база временских серија настала из података званичне статистике и преузетих података других државних институција.

Све серије у бази временских серија, биле су серије економских показатеља. Промене у методологијама појединих области пропраћене су прерачунавањем постојећих временских тачака у серији према новим правилима, или скраћивањем серија, или на неки други начин. У сваком случају се настојало да се очува скуп показатеља упоредивих у времену.

Од јануара 2004. године формирана је и паралелна база идентичног скупа временских серија за Републику Србију. Обе варијанте се тренутно налазе на рачунару Завода за статистику Србије и Црне Горе. Пројекат пресељења на инсталацију Републичког завода за статистику је у завршној фази.

INTRODUCTORY NOTE:

Respecting interest of our readers, the following text and the list of series from the data base of Statistical Office of the Republic of Serbia is being repeated from the previous issues of this publication (March of 2004 to September 2005). Some methodological changes have been made in the meantime (names of some series have been changed or some new ones have been added). New series are marked by underlining the code of each one in the list.

Information concerning the series' length and the total number of series for the specific group of economic activities are always made accurate. The series' list in TRENDS - September 2005 presents new series of foreign trade data. So, the total number of series for foreign trade is 220.

During certain number of years, time series data base was established and maintained by state statistics (of FR Yugoslavia, then SR Yugoslavia and, now Serbia and Montenegro). The base was obtained from data collected by official statistics and data provided by other state institutions.

All the established series are the economic ones. Any methodological changes that had appeared were applied either by recalculating previous data according to new rules or by cutting the series, or in some other, appropriate way. In any case, there was the intention to maintain the data comparability in time.

Since January 2004, the parallel data base has been established, containing the same set of time series, but relating only Republic of Serbia. The both bases are at the moment installed in computer centre of Serbia and Montenegro statistics. The transfer to Republic Statistics is in the ending progress.

Истовремено су се стекли услови за једну круцијалну измену у методологији евалуације временских серија. Серије одговарајућих области приказују се према **Класификацији делатности (КД)** која се примењује од јануара 2001. године, а у знатној мери се разликује од **Јединствене класификације делатности (ЈКД)** која је била у примени више од 20 година. Део података по КД статистика прикупља од јануара 2004, док се подаци за претходне месеце добијају компилацијом старих података из ЈКД у КД.

Иако је садржајно наставак публикације **ЕКОНОМСКИ ТРЕНД**, од првог броја, нова публикација **ТРЕНДОВИ** је и презентација података из базе временских серија по **Класификацији делатности**.

Стога, дајемо комплетан садржај базе, то јест списак свих серија које се прате, а од којих је само одређен број презентован у публикацији. Приказаћемо их груписане према области економске активности коју описују.

Све серије су подељене физички и функционално у две паралелне базе: **ТРЕНДАГРЕГАТ** - база временских серија апсолутних вредности праћене појаве, и **ТРЕНДИНДЕКС** - **ТИНД** - база временских серија које се прате исказано у базним или ланчаним индексима.

Шестоцифрена шифра сваке серије на последњем, шестом месту има шифру:

0 - ознака да је серија индексна, или

1 - ознака да је серија агрегатна.

Серије статистике индустрије, које се односе на производњу и на залихе, само су индексне.

ВРЕМЕНСКЕ СЕРИЈЕ У СТАТИСТИЦИ ЕКОНОМСКЕ АКТИВНОСТИ

АКТИВНОСТИ
ФИНАЛНА ТРАЖЊА
СПОЉНА ТРГОВИНА
ЗАПОСЛЕНОСТ
РАСПОДЕЛА
ЦЕНЕ
МОНЕТАРНИ СЕКТОР

*At the same time, the crucial change in methodology of time series evaluating could be applied as the new circumstances in statistics were convenient. Time series data (for appropriate sectors) are being presented in terms of **Classification of Activities (CA)**, which has being applied since January 2001. There are quite differences between **CA** and **Uniform Classification of Activities (UCA)**, which had been in use for over twenty years. Statistics has been collecting data by **CA** methodology for some of the sectors since January 2004, while data for previous months are obtained by compiling data collected by **UCA** methodology.*

*Nevertheless **TRENDS** are said to be the continuation of **ECONOMIC TREND**. Starting the first issue, new publication presents data due to the **Classification of activities (CA)**.*

*That is the reason for presenting the full content of time series data bases, only the part of which is used for the **TRENDS** publication. The way of grouping series is defined by the sector of economic activity they describe.*

All the series provided by statistics are divided into two parallel data bases:

***TRENDAGREGATE** - time series data base covering data in terms of absolute values, and*

***TRENDINDEX** - **TIND** - time series data base covering data in terms of base or chain indices.*

The six digit code is added to each of the series. The last, the sixth digit defines the type of series data:

**0* - for index data, and*

**1* - for absolute values data.*

The series of industrial statistics of productions and stocks haven't aggregates.

TIME SERIES IN STATISTICS

ECONOMIC ACTIVITIES

ACTIVITIES
FINAL DEMAND
EXTERNAL TRADE
EMPLOYMENT
DISTRIBUTION
PRICES
MONETARY SECTOR

АКТИВНОСТИ (Укупан број серија: 46)

ACTIVITIES (Total number of series: 46)

Дужина серија: јануар 2001 - новембар 2005.

Series' length: January 2001 - November 2005

010000 Индустриска производња - укупно

010000 Industrial production - total

- 010010 Енергија
- 010020 Интермедијарни производи, осим енергије
- 010030 Капитални производи
- 010040 Трајни производи за широку потрошњу
- 010050 Нетрајни производи за широку потрошњу

- 010010 Energy
- 010020 Intermediary products, except energy
- 010030 Capital products
- 010040 Durable products for consumption
- 010050 Non-durable products for consumption

013000 Вађење руда и камена

013000 Mining and quarrying

- 013100 Вађење и брикетирање угља
- 013110 Вађење сирове нафте и гаса, услуге
- 013120 Вађење руда урана и торијума, (-)
- 013130 Вађење руда метала
- 013140 Вађење осталих руда и камена

- 013100 Mining of coal
- 013110 Extractions of crude petroleum and gas, service activities
- 013120 Mining of uranium and thorium ores, (-)
- 013130 Mining of metal ores
- 013140 Other mining and quarrying

014000 Прерађивачка индустрија

014000 Manufacturing

- 014150 Производња прехранбених производа и пића
- 014160 Производња дуванских производа
- 014170 Производња текстилних предива и тканина
- 014180 Производња одевних предмета и крзна
- 014190 Производња коже и предмета од коже, обуће
- 014200 Прерада и производи од дрвета и плуте
- 014210 Производња целулозе, папира и прерада папира
- 014220 Издавање, штампање и репродукција
- 014230 Производња кокса и деривта нафте
- 014240 Производња хемикалија и хемијских производа
- 014250 Производња производа од гуме и пластике
- 014260 Производња производа од осталих минерала
- 014270 Производња основних метала
- 014280 Производња металних производа, осим машина
- 014290 Производња осталих машина и уређаја
- 014300 Производња канцеларијских и рачунских машина, (-)
- 014310 Производња других електричних машина и апарата
- 014320 Производња радио, ТВ и комуникационе опреме
- 014330 Производња прецизних и оптичких инструмената
- 014340 Производња моторних возила и приколица

- 014150 Manufacture of food products and beverages
- 014160 Manufacture of tobacco products
- 014170 Manufacture of textile yarns and textiles
- 014180 Manufacture of wearing apparel and fur
- 014190 Manufacture of leather and leader products, footwear
- 014200 Manufacture of wood and products of wood and cork
- 014210 Manufacture of pulp paper and paper products
- 014220 Publishing, printing and reproduction
- 014230 Manufacture of coke and refined petroleum products
- 014240 Manufacture of chemicals and chemical products
- 014250 Manufacture of rubber and plastic products
- 014260 Manufacture of other mineral products
- 014270 Manufacture of basic metal
- 014280 Manufacture of metal products, except machinery
- 014290 Manufacture of other machinery and equipment
- 014300 Manufacture of office machinery and computers, (-)
- 014310 Manufacture of other electrical machinery and apparatus
- 014320 Manufacture of radio, television and communication equipment
- 014330 Manufacture of precision and optical instruments
- 014340 Manufacture of motor vehicles and trailers

014350	Производња осталих саобраћајних средстава	014350	Manufacture of other transport equipment
014360	Производња намештаја и сличних производа	014360	Manufacture of furniture and related products
014370	Рециклажа	014370	Recycling
015000	Производња и дистрибуција електричне енергије, гаса и воде	015000	Electricity, gas and water supply
015400	Производња електричне енергије, гаса и топле воде	015400	Electricity, gas and hot water supply
015410	Пречишћавање и дистрибуција воде	015410	Purification and distribution of water
ОСТАЛЕ ОБЛАСТИ АКТИВНОСТИ:		OTHER SECTORS OF ACTIVITIES:	
Дужина серије: јануар 1994 - септембар 2005.		Series' length: January 1994 - September 2005	
010301	Часови рада на градилиштима - предузећа	010301	Hours of work on construction sites - Enterprises
Дужина серија: јануар 1997 - септембар 2005.		Series' length: January 1997 - September 2005	
010401	Обим услуга у саобраћају - укупно	010401	Volume of transport services - total
010471	Обим услуга у путничком саобраћају - укупно	010471	Volume of services in passengers' transport - total
010541	Обим услуга у теретном саобраћају - укупно	010541	Volume of services in freight' transport - total
Дужина серија: јануар 1980 - новембар 2005.		Series' length: January 1980 - November 2005	
010701	Ноћења туриста - укупно	010701	Tourist nights - total
010711	Ноћења туриста - домаћи	010711	Tourist nights - domestic
010721	Ноћења туриста - страни	010721	Tourist nights - foreign
ФИНАЛНА ТРАЖЊА (Укупан број серија: 44)		FINAL DEMAND (Total number of series: 44)	
Дужина серија: јануар 2001 - новембар 2005.		Series' length: January 2001 - November 2005	
ЗАЛИХЕ ГОТОВИХ ПРОИЗВОДА:		STOCKS IN MANUFACTURED GOODS:	
020000	Индустријска производња - укупно	020000	Industrial production - total
020010	Енергија	020010	Energy
020020	Интермедијарни производи, осим енергије	020020	Intermediary products, except energy
020030	Капитални производи	020030	Capital products
020040	Трајни производи за широку потрошњу	020040	Durable products for consumption
020050	Нетрајни производи за широку потрошњу	020050	Non-durable products for consumption
023000	Вађење руда и камена	023000	Mining and quarrying
023100	Вађење и брикетирање угља	023100	Mining of coal
023110	Вађење сирове нафте и гаса, услуге	023110	Extraction of crude petroleum and gas, service activities
023120	Вађење руда урана и торијума, (-)	023120	Mining of uranium and thorium ores, (-)
023130	Вађење руда метала	023130	Mining of metal ores
023140	Вађење осталих руда и камена	023140	Other mining and quarrying
024000	Прерађивачка индустрија	024000	Manufacturing
024150	Производња прехранбених производа и пића	024150	Manufacture of food products and beverages
024160	Производња дуванских производа	024160	Manufacture of tobacco products
024170	Производња текстилних предива и тканина	024170	Manufacture of textile yarns and textiles
024180	Производња одевних предмета и крзна	024180	Manufacture of wearing apparel and fur

024190	Производња коже и предмета од коже, обуће	024190	Manufacture of leather and leader products, footwear
024200	Прерада и производи од дрвета и плуте	024200	Manufacture of wood and products of wood and cork
024210	Производња целулозе, папира и прерада папира	024210	Manufacture of pulp paper and paper products
024220	Издавање, штампање и репродукција	024220	Publishing, printing and reproduction
024230	Производња кокса и деривта нафте	024230	Manufacture of coke and refined petroleum products
024240	Производња хемикалија и хемијских производа	024240	Manufacture of chemicals and chemical products
024250	Производња производа од гуме и пластике	024250	Manufacture of rubber and plastic products
024260	Производња производа од осталих минерала	024260	Manufacture of rubber and plastic products
024270	Производња основних метала	024270	Manufacture of basic metal
024280	Производња металних производа, осим машина	024280	Manufacture of metal products, except machinery
024290	Производња осталих машина и уређаја	024290	Manufacture of other machinery and equipment
024300	Производња канцеларијских и рачунских машина, (-)	024300	Manufacture of office machinery and computers, (-)
024310	Производња других електричних машина и апарата	024310	Manufacture of other electrical machinery and apparatus
024320	Производња радио, ТВ и комуникационе опреме	024320	Manufacture of radio, television and communication equipment
024330	Производња прецизних и оптичких инструмената	024330	Manufacture of precision and optical instruments
024340	Производња моторних возила и приколица	024340	Manufacture of motor vehicles and trailers
024350	Производња осталих саобраћајних средстава	024350	Manufacture of other transport equipment
024360	Производња намештаја и сличних производа	024360	Manufacture of furniture and related products
024370	Рециклажа	024370	Recycling
025000	Производња и дистрибуција електричне енергије, гаса и воде, (-)	025000	Electricity, gas and water supply, (-)
025400	Производња електричне енергије, гаса и топле воде, (-)	025400	Electricity, gas and hot water supply, (-)
025410	Пречишћавање и дистрибуција воде, (-)	025410	Purification and distribution of water, (-)

ОСТАЛЕ ОБЛАСТИ ТРАЖЊЕ:

Дужина серија: јануар 2001 - новембар 2005.

040201 Промет робе у трговини на мало у предузећима, у текућим ценама - укупно

010500 Промет робе у трговини на мало у предузећима, у сталним ценама - укупно

Дужина серија: јануар 1997 - новембар 2005.

090101 Бруто наплата јавних прихода - укупно

090111 Приходи и примања буџета - укупно

100101 Приходи организација социјалног осигурања - укупно

OTHER DEMAND SECTORS :

Series' length: January 2001 - November 2005

040201 Turnover of goods retail trade in enterprises, in current prices - total

010500 Turnover of goods in retail trade in enterprises, in constant prices - total

Series' length: January 1997 - November 2005

090101 Collection of public revenues - total

090111 Revenues and receipts of budget - total

100101 Revenues of social security organization - total

СПОЉНА ТРГОВИНА (Укупан број серија: 220)

Дужина серија: јануар 1996 - новембар 2005.

050301 Извоз роба - укупно (USD)

- 050331 Извоз роба - средства рада
- 050341 Извоз роба - материјал за репродукцију
- 050351 Извоз роба - роба за личну потрошњу
- 050401 Увоз роба - укупно (USD)**
- 050431 Увоз роба - средства рада
- 050441 Увоз роба - материјал за репродукцију
- 050451 Увоз роба - роба за личну потрошњу

Дужина серија: јануар 2004 - новембар 2005.

- 050011 Извоз - Енергија
- 050021 Извоз - Интермедијарни производи, осим енергије
- 050031 Извоз - Капитални производи
- 050041 Извоз - Трајни производи за широку потрошњу
- 050051 Извоз - Нетрајни производи за широку потрошњу
- 050061 Извоз - Остало (пољопривредни производи)
- 050071 Увоз - Енергија
- 050081 Увоз - Интермедијарни производи, осим енергије
- 050091 Увоз - Капитални производи
- 050101 Увоз - Трајни производи за широку потрошњу
- 050111 Увоз - Нетрајни производи за широку потрошњу
- 050121 Увоз - Остало (пољопривредни производи)

Дужина серија: јануар 2003 - новембар 2005.

- 050361 Извоз - Вађење руда и камена
- 050461 Увоз - Вађење руда и камена
- 050371 Извоз - Прерађивачка индустрија
- 050471 Увоз - Прерађивачка индустрија
- 050381 Извоз - Производња електричне енергије, гаса и воде
- 050481 Увоз - Производња електричне енергије, гаса и воде
- 050391 Извоз роба - Индустијски производи
- 050491 Увоз роба - Индустијски производи
- 051011 Извоз - Вађење угља
- 051021 Извоз - Вађење сирове нафте и гаса, услуге
- 051031 Извоз - Вађење руда урана и торијума,(-)
- 051041 Извоз - Вађење руда метала
- 051051 Извоз - Вађење осталих руда и камена
- 051061 Извоз - Производња прехранбених производа и пића
- 051071 Извоз - Производња дуванских производа
- 051081 Извоз - Производња текстилних предива и тканина
- 051091 Извоз - Производња одевних предмета и крзна

EXTERNAL TRADE (Total number of series: 220)

Series' length: January 1996 - November 2005

050301 Exports of goods - total (USD)

- 050331 Exports of goods - capital goods (USD)
- 050341 Exports of goods - intermediate goods (USD)
- 050351 Exports of goods - consumer goods (USD)
- 050401 Imports of goods - total (USD)**
- 050431 Imports of goods - capital goods (USD)
- 050441 Imports of goods - intermediate goods (USD)
- 050451 Imports of goods - consumer goods (USD)

Series' length: January 2004 - November 2005

- 050011 Exports - Energy
- 050021 Exports - Intermediary products, except energy
- 050031 Exports - Capital products
- 050041 Exports - Durable products for consumption
- 050051 Exports - Non-durable products for consumption
- 050061 Exports - Others (Agricultural products)
- 050071 Imports - Energy
- 050081 Imports - Intermediary products, except energy
- 050091 Imports - Capital products
- 050101 Imports - Durable products for consumption
- 050111 Imports - Non-durable products for consumption
- 050121 Imports - Others (Agricultural products)

Series' length: January 2003 - November 2005

- 050361 Exports - Mining and quarrying
- 050461 Imports - Mining and quarrying
- 050371 Exports - Manufacturing
- 050471 Imports - Manufacturing
- 050381 Exports - Electricity, gas and water supply
- 050481 Imports - Electricity, gas and water supply
- 050391 Exports of goods - Industrial productions
- 050491 Imports of goods - Industrial productions
- 051011 Exports - Mining of coal
- 051021 Exports - Extractions of crude petroleum and gas, service activities
- 051031 Exports - Mining of uranium and thorium ores,(-)
- 051041 Exports - Mining of metal ores
- 051051 Exports - Other mining and quarrying
- 051061 Exports - Manufactures of food products and beverages
- 051071 Exports - Manufacture of tobacco products
- 051081 Exports - Manufactures of textile yarns and textiles
- 051091 Exports - Manufactures of wearing apparel and fur

051101	Извоз - Производња коже и предмета од коже, обуће	051101	Exports - Manufacture of leather and leather products, footwear
051111	Извоз - Прерада и производи од дрвета и плуте	051111	Exports - Manufactures of wood and products of wood and cork
051121	Извоз - Производња целулозе, папира и прерада папира	051121	Exports - Manufactures of pulp, paper and paper and paper-products
051131	Извоз - Издавање, штампање и репродукција	051131	Exports - Publishing, printing and reproduction
051141	Извоз - Производња кокса и деривта нафте	051141	Exports - Manufacture of coke and refined petroleum products
051151	Извоз - Производња хемикалија и хемијских производа	051151	Exports - Manufacture of chemicals and chemical products
051161	Извоз - Производња производа од гуме и пластике	051161	Exports - Manufacture of rubber and plastic products
051171	Извоз - Производња производа од осталих минерала	051171	Exports - Manufacture of other mineral products
051181	Извоз - Производња основних метала	051181	Exports - Manufacture of basic metal
051191	Извоз - Производња металних производа, осим машина	051191	Exports - Manufacture of metal products, except machinery
051201	Извоз - Производња осталих машина и уређаја	051201	Exports - Manufacture of other machinery and equipment
051211	Извоз - Производња канцеларијских и рачунских машина	051211	Exports - Manufacture of office machinery and computers
051221	Извоз - Производња других електричних машина и апарата	051221	Exports - Manufacture of other electrical machinery and apparatus
051231	Извоз - Производња радио, ТВ и комуникационе опреме	051231	Exports - Manufacture of radio, television and communication equipment
051241	Извоз - Производња прецизних и оптичких инструмената	051241	Exports - Manufacture of precision and optical instruments
051251	Извоз - Производња моторних возила и приколица	051251	Exports - Manufacture of motor vehicles and trailers
051261	Извоз - Производња осталих саобраћајних средстава	051261	Exports - Manufacture of other transport equipment
051271	Извоз - Производња намештаја и сличних производа	051271	Exports - Manufacture of furniture and related products
051281	Извоз - Рециклажа	051281	Exports - Recycling
051291	Извоз - Производња електричне енергије, гаса и топле воде	051291	Exports - Electricity, gas and hot water supply
051301	Извоз - Пречишћавање и дистрибуција воде	051301	Exports - Purification and distribution of water
052001	Извоз - земље - географске зоне - укупно	052001	Exports - countries - geographical zones - total
052011	Извоз - земље Европе - укупно	052011	Exports - Europe - total
052021	Извоз - Европска унија (ЕУ)	052021	Exports - European Union (EU)
052031	Извоз - Остале европске земље	052031	Exports - Other countries
052041	Извоз - земље Африке - укупно	052041	Exports - Africa - total
052051	Извоз - Северна Африка	052051	Exports - North Africa
052061	Извоз - Остале афричке земље	052061	Exports - Other countries
052071	Извоз - земље Америке - укупно	052071	Exports - America - total
052081	Извоз - Северна Америка	052081	Exports - North America
052091	Извоз - Централна Америка, Кариби	052091	Exports - Central America
052101	Извоз - Јужна Америка	052101	Exports - South America
052111	Извоз - земље Азије - укупно	052111	Exports - Asia - total
052121	Извоз - Земље Блиског, Средњег истока	052121	Exports - Near and Middle East Countries

052131	Извоз - Остале азијске земље	052131	Exports - Other countries
052141	Извоз - Океанија и Поларни регион	052141	Exports - Oceania and Polar region
	- укупно		- total
052151	Извоз - Аустралија, Нови Зеланд	052151	Exports - Australia, New Zeland
052161	Извоз - Остале земље Океаније	052161	Exports - Other countries
053001	Извоз - по робним секторима - укупно	053001	Exports - by merchandise sections - total
053361	Извоз - Храна и живе животиње	053361	Exports - Food and live animals
053371	Извоз - Пиће и дуван	053371	Exports - Beverages and tobacco
053381	Извоз - Сирове материје, осим горива	053381	Exports - Crude materials except fuels
053391	Извоз - Минерална горива и мазива	053391	Exports - Mineral fuels and lubricants
053401	Извоз - Животињска и биљна уља и масти	053401	Exports - Animal and vegetable fats
053411	Извоз - Хемијски производи	053411	Exports - Chemical products
053421	Извоз - Прерађени производи	053421	Exports - Manufactured goods
053431	Извоз - Машине и транспортни уређаји	053431	Exports - Machinery and transport equipment
053441	Извоз - Разни готови производи	053441	Exports - Miscellaneous manufactured goods
053451	Извоз - Производи и трансакције нигде непоменути	053451	Exports - Merchandise not elsewhere specified
053461	Извоз - индустријске земље - Храна и живе животиње	053461	Exports - industrial countries - Food and live animals
053471	Извоз - индустријске земље - Пиће и дуван	053471	Exports - industrial countries - Beverages and tobacco
053481	Извоз - индустријске земље - Сирове материје, осим горива	053481	Exports - industrial countries - Crude materials except fuels
053491	Извоз - индустријске земље - Минерална горива и мазива	053491	Exports - industrial countries - Mineral fuels and lubricants
053501	Извоз - индустријске земље - Животињска и биљна уља и масти	053501	Exports - industrial countries - Animal and vegetable fats
053511	Извоз - индустријске земље - Хемијски производи	053511	Exports - industrial countries - Chemical products
053521	Извоз - индустријске земље - Прерађени производи	053521	Exports - industrial countries - Manufactured goods
053531	Извоз - индустријске земље - Машине и транспортни уређаји	053531	Exports - industrial countries - Machinery and transport equipment
053541	Извоз - индустријске земље - Разни готови производи	053541	Exports - industrial countries - Miscellaneous manufactured goods
053551	Извоз - индустријске земље - Производи и трансакције нигде непоменути	053551	Exports - industrial countries - Merchandise not elsewhere specified
053561	Извоз - земље у развоју - Храна и живе животиње	053561	Exports - developing countries - Food and live animals
053571	Извоз - земље у развоју - Пиће и дуван	053571	Exports - developing countries - Beverages and tobacco
053581	Извоз - земље у развоју - Сирове материје, осим горива	053581	Exports - developing countries - Crude materials except fuels
053591	Извоз - земље у развоју - Минерална горива и мазива	053591	Exports - developing countries - Mineral fuels and lubricants
053601	Извоз - земље у развоју - Животињска и биљна уља и масти	053601	Exports - developing countries - Animal and vegetable fats
053611	Извоз - земље у развоју - Хемијски производи	053611	Exports - developing countries - Chemical products
053621	Извоз - земље у развоју - Прерађени производи	053621	Exports - developing countries - Manufactured goods
053631	Извоз - земље у развоју - Машине и транспортни уређаји	053631	Exports - developing countries - Machinery and transport equipment

053641	Извоз - земље у развоју - Разни готови производи	053641	Exports - developing countries - Miscellaneous manufactured goods
053651	Извоз - земље у развоју - Производи и трансакције нигде непоменути	053651	Exports - developing countries - Merchandise not elsewhere specified
054661	Извоз - земље <i>EFTA</i>	054661	Exports - <i>EFTA</i> countries
054671	Извоз - земље <i>ACP</i>	054671	Exports - <i>ACP</i> countries
054681	Извоз - земље <i>OPEC</i>	054681	Exports - <i>OPEC</i> countries
054691	Извоз - земље <i>MEDA</i>	054691	Exports - <i>MEDA</i> countries
054701	Извоз - земље <i>ASEAN</i>	054701	Exports - <i>ASEAN</i> countries
054711	Извоз - земље <i>SAARC</i>	054711	Exports - <i>SAARC</i> countries
054721	Извоз - земље Европске уније	054721	Exports - European Union countries
054731	Извоз - земље <i>CEEC</i>	054731	Exports - <i>CEEC</i> countries
054741	Извоз - земље <i>NAFTA</i>	054741	Exports - <i>NAFTA</i> countries
054751	Извоз - земље <i>MERCOSUR</i>	054751	Exports - <i>MERCOSUR</i> countries
054761	Извоз - земље <i>NICS</i>	054761	Exports - <i>NICS</i> countries
054771	Извоз - земље <i>APEC</i>	054771	Exports - <i>APEC</i> countries
054781	Извоз - земље <i>CIS</i>	054781	Exports - <i>CIS</i> countries
054791	Извоз - земље <i>OECD</i> , остало	054791	Exports - <i>OECD</i>
054801	Извоз - земље - неразврстано	054801	Exports - Other countries
055011	Увоз - Вађење угља	055011	Imports - Mining of coal
055021	Увоз - Вађење сирове нафте и гаса, услуге	055021	Imports - Extractions of crude petroleum and gas, service activities
055031	Увоз - Вађење руда урана и торијума,(-)	055031	Imports - Mining of uran and thorium ores,(-)
055041	Увоз - Вађење руда метала	055041	Imports - Mining of metal ores
055051	Увоз - Вађење осталих руда и камена	055051	Imports - Other mining and quarrying
055061	Увоз - Производња прехрамбених производа и пића	055061	Imports - Manufactures of food products and beverages
055071	Увоз - Производња дуванских производа	055071	Imports - Manufacture of tobacco products
055081	Увоз - Производња текстилних предива и тканина	055081	Imports - Manufactures of textile yarns and textiles
055091	Увоз - Производња одевних предмета и крзна	055091	Imports - Manufactures of wearing apparel and fur
055101	Увоз - Производи коже и предмета од коже, обуће	055101	Imports - Manufacture of leather and leather products, footwear
055111	Увоз - Прерада и производи од дрвета и плуте	055111	Imports - Manufactures of wood and products of wood and cork
055121	Увоз - Производња целулозе, папира и прерада папира	055121	Imports - Manufactures of pulp, paper and paper and paper-products
055131	Увоз - Издавање, штампање и репродукција	055131	Imports - Publishing, printing and reproduction
055141	Увоз - Производња кокса и деривта нафте	055141	Imports - Manufacture of coke and refined petroleum products
055151	Увоз - Производња хемикалија и хемијских производа	055151	Imports - Manufacture of chemicals and chemical products
055161	Увоз - Производња производа од гуме и пластике	055161	Imports - Manufacture of rubber and plastic products
055171	Увоз - Производња производа од осталих минерала	055171	Imports - Manufacture of other mineral products
055181	Увоз - Производња основних метала	055181	Imports - Manufacture of basic metal
055191	Увоз - Производња металних производа, осим машина	055191	Imports - Manufacture of metal products, except machinery
055201	Увоз - Производња осталих машина и уређаја	055201	Imports - Manufacture of other machinery and equipment

055211 Увоз - Производња канцеларијских и рачунских машина	055211 Imports - Manufacture of office machinery and computers
055221 Увоз - Производња других електричних машина и апарата	055221 Imports - Manufacture of other electrical machinery and apparatus
055231 Увоз - Производња радио, ТВ и комуникационе опреме	055231 Imports - Manufacture of radio, television and communication equipment
055241 Увоз - Производња прецизних и оптичких инструмената	055241 Imports - Manufacture of precision and optical instruments
055251 Увоз - Производња моторних возила и приколица	055251 Imports - Manufacture of motor vehicles and trailers
055261 Увоз - Производња осталих саобраћајних средстава	055261 Imports - Manufacture of other transport equipment
055271 Увоз - Производња намештаја и сличних производа	055271 Imports - Manufacture of related products
055281 Увоз - Рециклажа	055281 Imports - Recycling
055291 Увоз - Производња ел. енергије, гаса и топле воде	055291 Imports - Electricity, gas and hot water supply
055301 Увоз - Пречишћавање и дистрибуција воде	055301 Imports - Purification and distribution of water
056001 Увоз - земље - географске зоне - укупно	056001 Imports - countries - geographical zones - total
056011 Увоз - земље Европе - укупно	056011 Imports - Europ - total
056021 Увоз - Европска унија (ЕУ)	056021 Imports - European Union (EU)
056031 Увоз - Остале европске земље	056031 Imports - Other countries
056041 Увоз - земље Африке - укупно	056041 Imports - Africa - total
056051 Увоз - Северна Африка	056051 Imports - North Africa
056061 Увоз - Остале афричке земље	056061 Imports - Other countries
056071 Увоз - земље Америке - укупно	056071 Imports - America - total
056081 Увоз - Северна Америка	056081 Imports - North America
056091 Увоз - Централна Америка, Кариби	056091 Imports - Central America
056101 Увоз - Јужна Америка	056101 Imports - South America
056111 Увоз - земље Азије - укупно	056111 Imports - Asia - total
056121 Увоз - Земље Блиског, Средњег истока	056121 Imports - Near and Middle East Countries
056131 Увоз - Остале азијске земље	056131 Imports - Other countries
056141 Увоз - Океанија и Поларни регион - укупно	056141 Imports - Oceania and Polar region - total
056151 Увоз - Аустралија, Нови Зеланд	056151 Imports - Australia, New Zeland
056161 Увоз - Остале земље Океаније	056161 Imports - Other countries
057001 Увоз - по робним секторима - укупно	057001 Imports - by merchandise sections - total
057361 Увоз - Храна и живе животиње	057361 Imports - Food and live animals
057371 Увоз - Пиће и дуван	057371 Imports - Beverages and tobacco
057381 Увоз - Сирове материје, осим горива	057381 Imports - Crude materials except fuels
057391 Увоз - Минерална горива и мазива	057391 Imports - Mineral fuels and lubricants
057401 Увоз - Животињска и биљна уља и масти	057401 Imports - Animal and vegetable fats
057411 Увоз - Хемијски производи	057411 Imports - Chemical products
057421 Увоз - Прерађени производи	057421 Imports - Manufactured goods
057431 Увоз - Машине и транспортни уређаји	057431 Imports - Machinery and transport equipment
057441 Увоз - Разни готови производи	057441 Imports - Miscellaneous manufactured goods
057451 Увоз - Производи и трансакције нигде непоменути	057451 Imports - Merchandise not elsewhere specified
057461 Увоз - индустријске земље - Храна и живе животиње	057461 Imports - industrial countries - Food and live animals
057471 Увоз - индустријске земље - Пиће и дуван	057471 Imports - industrial countries - Beverages and tobacco

057481 Увоз - индустријске земље - Сирове материје, осим горива	057481 Imports - industrial countries - Crude materials except fuels
057491 Увоз - индустријске земље - Минерална горива и мазива	057491 Imports - industrial countries - Mineral fuels and lubricants
057501 Увоз - индустријске земље - Животињска и биљна уља и масти	057501 Imports - industrial countries - Animal and vegetable fats
057511 Увоз - индустријске земље - Хемијски производи	057511 Imports - industrial countries - Chemical products
057521 Увоз - индустријске земље - Прерађени производи	057521 Imports - industrial countries - Manufactured goods
057531 Увоз - индустријске земље - Машине и транспортни уређаји	057531 Imports - industrial countries - Machinery and transport equipment
057541 Увоз - индустријске земље - Разни готови производи	057541 Imports - industrial countries - Miscellaneous manufactured goods
057551 Увоз - индустријске земље - Производи и трансакције нигде непоменути	057551 Imports - development countries - Merchandise not elsewhere specified
057561 Увоз - земље у развоју - Храна и живе животиње	057561 Imports - developing countries - Food and live animals
057571 Увоз - земље у развоју - Пиће и дуван	057571 Imports - developing countries - Beverages and tobacco
057581 Увоз - земље у развоју - Сирове материје, осим горива	057581 Imports - developing countries - Crude materials except fuels
057591 Увоз - земље у развоју - Минерална горива и мазива	057591 Imports - developing countries - Mineral fuels and lubricants
057601 Увоз - земље у развоју - Животињска и биљна уља и масти	057601 Imports - developing countries - Animal and vegetable fats
057611 Увоз - земље у развоју - Хемијски производи	057611 Imports - developing countries - Chemical products
057621 Увоз - земље у развоју - Прерађени производи	057621 Imports - developing countries - Manufactured goods
057631 Увоз - земље у развоју - Машине и транспортни уређаји	057631 Imports - developing countries - Machinery and transport equipment
057641 Увоз - земље у развоју - Разни готови производи	057641 Imports - developing countries - Miscellaneous manufactured goods
057651 Увоз - земље у развоју - Производи и трансакције нигде непоменути	057651 Imports - developing countries - Merchandise not elsewhere specified
057661 Увоз - земље <i>EFTA</i>	057661 Imports - <i>EFTA</i> countries
057671 Увоз - земље <i>ACP</i>	057671 Imports - <i>ACP</i> countries
057681 Увоз - земље <i>OPEC</i>	057681 Imports - <i>OPEC</i> countries
057691 Увоз - земље <i>MEDA</i>	057691 Imports - <i>MEDA</i> countries
057701 Увоз - земље <i>ASEAN</i>	057701 Imports - <i>ASEAN</i> countries
057711 Увоз - земље <i>SAARC</i>	057711 Imports - <i>SAARC</i> countries
057721 Увоз - земље Европске уније	057721 Imports - European Union countries
057731 Увоз - земље <i>CEEC</i>	057731 Imports - <i>CEEC</i> countries
057741 Увоз - земље <i>NAFTA</i>	057741 Imports - <i>NAFTA</i> countries
057751 Увоз - земље <i>MERCOSUR</i>	057751 Imports - <i>MERCOSUR</i> countries
057761 Увоз - земље <i>NICS</i>	057761 Imports - <i>NICS</i> countries
057771 Увоз - земље <i>APEC</i>	057771 Imports - <i>APEC</i> countries
057781 Увоз - земље <i>CIS</i>	057781 Imports - <i>CIS</i> countries
057791 Увоз - земље <i>OECD</i> , остало	057791 Imports - <i>OECD</i>
057801 Увоз - земље - неразврстано	057801 Imports - other countries
058001 Увоз према намени са Јединствене царинске исправе (ЈЦИ)	058001 Imports by purpose of Uniform Customs Document (UCD)
058011 Увоз према намени - опрема	058011 Imports by purpose - equipment

058021 Увоз према намени - репродукција и сировине
058031 Увоз према намени - широка потрошња
058041 Увоз према намени - резервни делови
058051 Увоз према намени - хемикалије и реагенси

058021 Imports by purpose - reproduction and raw materials
058031 Imports by purpose - consumer goods
058041 Imports by purpose - spare parts
058051 Imports by purpose - chemicals and reagents

ЗАПОСЛЕНОСТ (Укупан број серија: 5)

Дужина серија: јануар 1980 - новембар 2005.

070101 Запослени у предузећима, установама и организацијама - укупно
070111 Запослени у предузећима, установама и организацијама - привреда
070121 Запослени у предузећима, установама и организацијама - ванпривреда
070201 Лица која траже запослење - укупно
Дужина серије: јул 2004 - новембар 2005.
070211 Незапослена лица

EMPLOYMENT (Total number of series: 5)

Series' length: January 1980 - November 2005

070101 Employees in enterprises, institutions and organizations - total
070111 Employees in enterprises, institutions and organizations - economic activities
070121 Employees in enterprises, institutions and organizations - non-economic activities
070201 Persons seeking work - total
Series' length: July 2004 - November 2005
070201 Unemployed persons: July 2004 - November 2005

РАСПОДЕЛА (Укупан број серија: 10)

Дужина серија: јануар 1995 - новембар 2005.

070301 Просечне нето зараде без пореза и доприноса - укупно
070311 Просечне нето зараде без пореза и доприноса - привредне делатности
070321 Просечне нето зараде без пореза и доприноса - ванпривредне делатности
070401 Реалне просечне зараде без пореза и доприноса - укупно
070411 Реалне просечне зараде без пореза и доприноса - привредне делатности
070421 Реалне просечне зараде без пореза и доприноса - ванпривредне делатности

DISTRIBUTION (Total number of series: 10)

Series' length: January 1995 - November 2005

070301 Average net wages (salaries) without taxes and contributions- total
070311 Average net wages (salaries) without taxes and contributions - economic activities
070321 Average net wages (salaries) without taxes and contributions - non-economic activities
070401 Real average net wages (salaries) without taxes and contributions - total
070411 Real average net wages (salaries) without taxes and contributions - economic activities
070421 Real average net wages (salaries) without taxes and contributions - non-economic activities

Дужина серија: јануар 1997 - новембар 2005.

090221 Приходи буџета - распоређени буџету републике
090231 Приходи буџета - распоређени буџетима општина и градова

Дужина серија: јануар 1997 - март 2003.
(прекид: април 2003)

090211 Приходи буџета - распоређени буџету Федерације
090241 Уступљени и нераспоређени приходи буџета

Series' length: January 1997 - November 2005

090221 Revenue of the budget - distributed to republic
090231 Revenue of the budget - distributed to communes and towns
Series' length: January 1997 - March 2005
(interruption: April 2003)
090211 Revenue of the budget - distributed to Federation
090241 Renounced and undistributed revenue of the budgets

ЦЕНЕ (Укупан број серија: 13)

Дужина серија: јануар 1996 - новембар 2005.

060100 Цене произвођача индустријских
производа - укупно

Дужина серија: јануар 1996 - децембар 2004.
(прекид: јануар 2005)

060110 Цене произвођача индустријских
производа - средства рада

060120 Цене произвођача индустријских
производа - материјал за репродукцију

060130 Цене произвођача индустријских
производа - роба за личну потрошњу

Дужина серија: јануар 2005 - новембар 2005

060140 Цене произвођача индустријских
производа - енергија

060150 Цене произвођача индустријских
производа - интермедијарни производи,
осим енергије

060160 Цене произвођача индустријских
производа - капитални производи

060170 Цене произвођача индустријских
производа - трајни производи за
широку потрошњу

060180 Цене произвођача индустријских
производа - нетрајни производи за
широку потрошњу

060400 Цене на мало - укупно (ланчани индекси)

060600 Трошкови живота - укупно (ланчани
индекси)

Дужина серија: јануар 1999 - новембар 2005.

060490 Цене на мало - укупно (базни индекси)

060790 Трошкови живота - укупно (базни
индекси)

МОНЕТАРНИ СЕКТОР (Укупан број серија: 7)

Дужина серија: јануар 1997 - новембар 2005.

130901 Новчана маса М1

130911 Готов новац у оптицају

133921 Депозити по виђењу

130921 Новчана маса М2

131101 Новчана маса М3

Дужина серија: јануар 1991 - новембар 2005.

132101 Каматне стопе правних лица на депозите
на текућим и жиро рачунима

132201 Каматне стопе правних лица на орочене
депозите до једног месеца

PRICES (Total number of series: 13)

Series' length: January 1996 - November 2005

060100 Producers' prices of manufactured goods
- total

Series' length: January 1996 - December 2004
(interruption: January 2005)

060110 Producers' prices of manufactured goods
- capital goods

060120 Producers' prices of manufactured goods
- intermediary

060130 Prices of manufactured goods
- consumer goods

Series' length: January 2005 - November 2005

060140 Producers' prices of manufactured goods
- energy

060150 Producers' prices of manufactured goods
- intermediary products, except energy

060160 Producers' prices of manufactured goods
- capital products

060170 Producers' prices of manufactured goods
- durable products for consumption

060180 Producers' prices of manufactured goods
- non - durable products for consumption

060400 Retail prices - total (chain indices)

060600 Consumer prices - total (chain indices)

Series' length: January 1999 - November 2005

060490 Retail prices - total (base indices)

060790 Consumer prices - total (base indices)

MONETARY SECTOR (Total number of series: 7)

Series' length: January 1997 - November 2005

130901 Cash in circulation

130911 M1 Money supply

133921 Sight deposits

130921 M2 Money supply

131101 M3 Money supply

Series' length: January 1991 - November 2005

132101 Interest rates of legal entities for deposits on
current and giro accounts

132201 Interest rates of legal entities for time
deposits up to one month

Активности
Activities

Серије базних индекса (просек 2004=100)
Base indices series (average 2004=100)

Шифра	Назив
<i>Code</i>	<i>Title</i>
01000	Индустријска производња - укупно /са прогнозом за три месеца/ <i>Industrial production - total /with 3 months ahead forecast/</i>
01001	Индустријска производња - енергија <i>Industrial production - energy</i>
01002	Индустријска производња - интермедијарни производи, осим енергије <i>Industrial production - intermediary products, except energy</i>
01003	Индустријска производња - капитални производи <i>Industrial production - capital products</i>
01004	Индустријска производња - трајни производи за широку потрошњу <i>Industrial production - durable products for consumption</i>
01005	Индустријска производња - нетрајни производи за широку потрошњу <i>Industrial production - non-durable products for consumption</i>
01300	Индустријска производња - вађење руда и камена <i>Industrial production - mining and quarrying</i>
01400	Индустријска производња - прерађивачка индустрија <i>Industrial production - manufacturing</i>
01500	Индустријска производња - производња и дистрибуција електричне енергије, гаса и воде <i>Industrial production - electricity, gas and water</i>
01031	Часови рада на градилиштима - предузећа (квартална серија) <i>Hours of work on construction sites - enterprises (quarterly series)</i>
01040	Обим услуга у саобраћају - укупно <i>Volume of transport services - total</i>
01047	Обим услуга у путничком саобраћају - укупно <i>Volume of services in passengers' transport - total</i>
01054	Обим услуга у теретном саобраћају - укупно <i>Volume of services in freights' transport - total</i>
01070	Ноћења туриста - укупно <i>Tourist nights - total</i>
01071	Ноћења туриста - домаћи <i>Tourist nights - domestic</i>
01072	Ноћења туриста - страни <i>Tourist nights - foreign</i>

АКТИВНОСТИ

Укупна индустријска производња је у првих једанаест месеци 2005. већа за 0,5%, у односу на исти период претходне године. У трећем кварталу 2005. године већа је за 3,2% у односу на III квартал прошле године. Индустријска производња је, у односу на претходни месец, већа у септембру за 6,6%, октобру и у новембру за 7,8%, односно за 0,5%. У септембру, октобру и новембру, у односу на ове месеце прошле године, производња расте по стопама од 2,5%, од 5,4% и од 2,9%, респективно. У односу на просек 2004. године, производња је већа у септембру за 6,1%, у октобру за 14,8% и у новембру 15,4%.

Посматрано по секторима, у односу на просек 2004. године, за првих једанаест месеци 2005. године, остварене су стопе раста у сектору вађење руде и камена 1,3%, у прерађивачкој индустрији -2,2% и производњи и дистрибуцији електричне енергије, гаса и воде 6,4%.

Унутар економских групација производа, у првих једанаест месеци 2005. године, у односу на њихове просеке у 2004, производња је расла по стопама: у производњи енергије 2,4%, интермедијалних производа, осим енергије 3,8%, капиталних производа -26,2%, трајних производа за широку потрошњу -9,6% и нетрајних производа за широку потрошњу 0,7.

Грађевинска активност, мерена часовима рада на градилиштима предузећа, мања је за 4,7% у трећем кварталу 2005. у односу на трећи квартал 2004. године, док је већа за 8,3% од просека 2004. године.

Обим укупне саобраћајне активности у трћем кварталу 2005. године већи је за 30,9% од просека 2004, а за 1,4% од укупно остварених услуга у трећем кварталу претходне године. Месечне податке, од 2004. године процењује Одсек саобраћајне статистике РЗС.

Туристичка активност, мерена укупним бројем ноћења туриста, опада у септембру и новембру а расте у октобру по месечним стопама од -18,5%, 7,8% и -39,5%. Годишње стопе за септембар, октобар и новембар износе 0,9%, -0,3% и -1,8%. У односу на просек 2004. године ноћења расту у септембру за 6,9%, у октобру за 15,2%, а опадају у новембру за 30,3%. За првих једанаест месеци 2005. за 2,4% је мање ноћења у односу на исти период прошле године. У истом периоду, број ноћења домаћих туриста смањен је за 5,2%, док су ноћења страних туриста повећана за 17,3%, у односу на првих једанаест месеци 2004. године.

ACTIVITIES

Total Industrial production, in the first eleven months of 2005, recorded a 0.5% increase with the respect to the same period last year. In the third quarter of 2005, it recorded a 3.2% increase with respect to the third quarter last year. In September, industrial production increased by 6.6%, in October and November it increased by 7.8% and by 0.5% comparing to the previous month. In September, October and November, total industrial production recorded an increase of 2.5%, 5.4% and 2.9% in comparison to last September, October and November, respectively. Production in September, October and November, recorded an increase with the respect to the average production recorded in 2004, by 6.1%, 14.8% and 15.4%, respectively.

Observed by sectors, industrial production in the first eleven months of 2005 recorded rates: in mining and quarrying sector 1.3%, in manufacturing -2.2% and in electricity, gas and water supply 6.4%, with respect the to average in 2004.

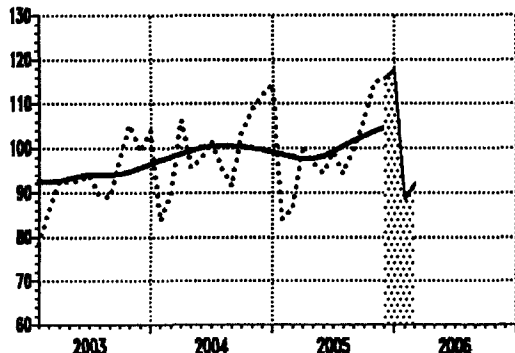
Comparing by economic use, with respect to the average in 2004, the realized growth rates in the first eleven months of 2005 were: in production of energy 2.4%, in intermediate production, except energy 3.8%, in production of capital goods -26.2%, in production of durable products for consumption -9.6% and in production of non-durable products for consumption 0.7%.

The volume of construction activity, expressed by hours of work on construction sites in enterprises, in the third quarter of 2005, decreased by 4.7% in comparison with the third quarter of the previous year, while it was 8.3% above the average in 2004.

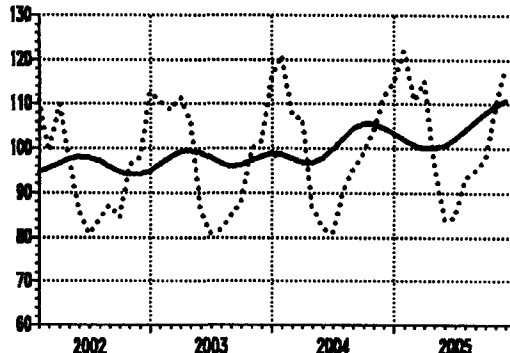
The volume of transport activities in the third quarter of 2005 was 30.9% above the average in 2004. This activity increased by 1.4% in comparison to the third quarter of the previous year. Since 2004, monthly indices have being estimated by Department of Transport of the Republic's statistics.

Tourist activity, measured by total number of tourist nights, increased in October by 7.8%, and decreased in September (by 18.5%) and November (39.5%), (monthly rates). Annual rates in September, October and November were 0.9%, -0.3% and -1.8%, respectively. With respect to the average in 2004, there were increases recorded: 6.9% in September, 15.2% in October and 30.3% decrease in November. In the first eleven months in 2005, tourist activity was 2.4% below the level realized in the same period last year. In the observed period, the number of domestic tourist nights decreased by 5.2%, while the number of foreign tourist nights increased by 17.3%, compared to the first eleven months in 2004.

01000 Индустриска производња - укупно са прогнозом за три месеца
Industrial production - total 3 months ahead forecast



01001 Индустриска производња - енергија
Industrial production - energy



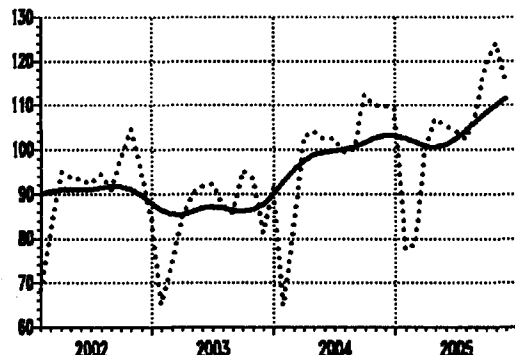
Ø 2004=100

— тренд - циклус компонента / trend - cycle component
 оригинална серија / original series

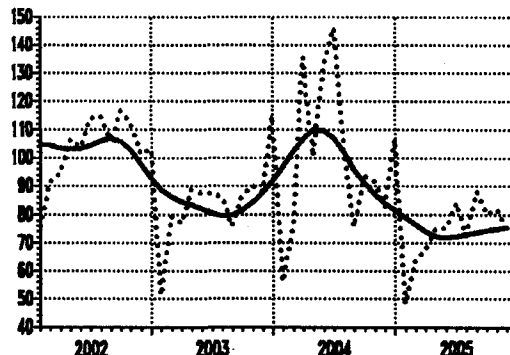
Серија / Series	Год. / Year	I / Jan	II / Feb	III / Mar	IV / Apr	V / May	VI / Jun	VII / Jul	VIII / Aug	IX / Sep	X / Oct	XI / Nov	XII / Dec
01000	2004	83.6	89.5	106.4	95.6	97.7	101.4	95.6	91.5	103.5	108.9	112.1	114.2
01000	2005	84.0	86.2	100.5	96.8	94.4	99.0	94.2	99.5	106.1	114.8	115.4	117.5
01000	2006	88.5	91.9										
01001	2003	110.7	108.5	111.4	105.9	86.4	80.9	81.7	84.9	87.9	99.9	101.6	116.0
01001	2004	120.8	107.2	106.7	87.0	82.1	80.9	90.1	95.2	98.9	104.2	111.5	115.1
01001	2005	121.9	110.9	115.1	96.5	83.7	84.5	93.1	95.1	97.9	109.3	118.3	

Напомена: Индекси за дец. 2005. и јан. и феб. 2006. за серију 01000 су прогнозирани.
Footnote: Indices for Dec 2005 and Jan and Feb 2006 for series 01000 are predicated values.

01002 Индустриска производња - интермедијарни производи, осим енергије
Industrial production - intermediary products, except energy



01003 Индустриска производња - капитални производи
Industrial production - capital products

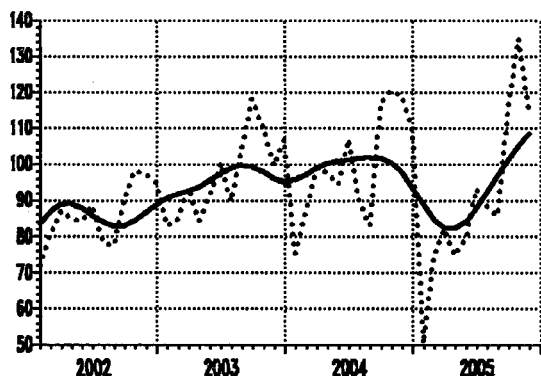


Ø 2004=100

— тренд - циклус компонента / trend - cycle component
 оригинална серија / original series

Серија / Series	Год. / Year	I / Jan	II / Feb	III / Mar	IV / Apr	V / May	VI / Jun	VII / Jul	VIII / Aug	IX / Sep	X / Oct	XI / Nov	XII / Dec
01002	2003	65.2	74.4	84.5	90.0	91.7	92.3	87.6	85.7	95.2	93.3	81.3	91.7
01002	2004	64.9	83.1	102.9	104.0	102.4	102.4	99.4	100.2	112.2	109.8	109.9	108.9
01002	2005	77.4	78.8	100.5	106.8	105.5	104.2	102.3	108.0	119.3	123.9	115.0	
01003	2003	51.4	79.3	76.9	88.8	87.6	87.2	86.2	75.9	86.7	90.0	88.2	114.9
01003	2004	56.4	75.9	135.7	100.5	132.0	145.9	102.7	75.8	93.5	91.6	83.0	106.9
01003	2005	48.3	63.5	67.5	74.7	75.4	84.3	72.6	88.4	80.2	82.0	74.3	

01004 Индустриска производња - трајни производи за широку потрошњу
Industrial production - durable products for consumption

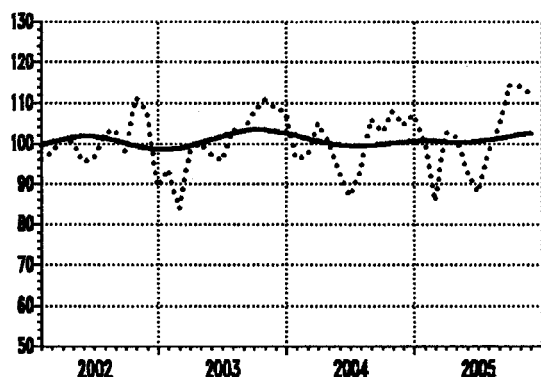


Ø 2004=100

— тренд - циклус компонента / trend - cycle component
 оригинална серија / original series

Серија / Series	Год. / Year	I / Jan	II / Feb	III / Mar	IV / Apr	V / May	VI / Jun	VII / Jul	VIII / Aug	IX / Sep	X / Oct	XI / Nov	XII / Dec
01004	2003	82.9	84.8	93.4	84.5	91.1	100.2	89.7	104.0	118.0	110.2	99.6	106.9
01004	2004	75.5	87.1	99.2	97.6	94.4	107.0	89.9	83.1	117.1	120.5	118.8	109.5
01004	2005	50.4	74.8	82.2	74.8	79.7	93.3	88.2	85.8	115.3	134.8	115.1	
01005	2003	72.7	83.0	90.0	87.2	102.2	102.6	93.5	91.0	104.3	125.3	116.1	105.6
01005	2004	77.6	84.7	101.5	93.9	96.9	104.1	95.2	86.4	101.4	115.8	122.4	120.1
01005	2005	71.6	79.9	99.7	96.7	100.4	111.3	94.8	100.0	108.4	119.4	125.5	

01300 Индустриска производња - вађење руда и камена
Industrial production - mining and quarryng

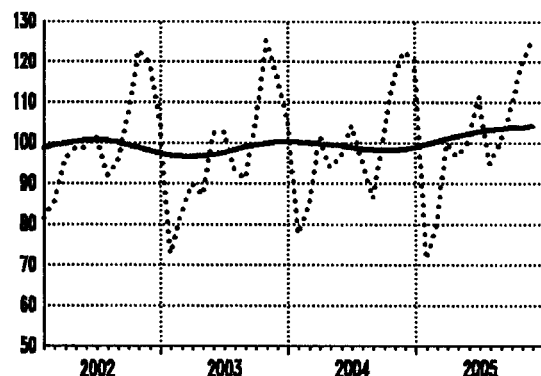


Ø 2004=100

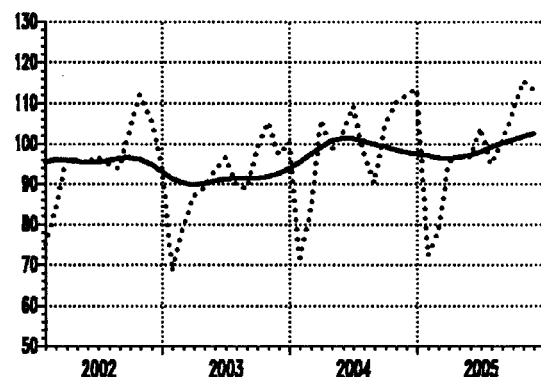
— тренд - циклус компонента / trend - cycle component
 оригинална серија / original series

Серија / Series	Год. / Year	I / Jan	II / Feb	III / Mar	IV / Apr	V / May	VI / Jun	VII / Jul	VIII / Aug	IX / Sep	X / Oct	XI / Nov	XII / Dec
01300	2003	93.6	83.7	97.8	100.1	97.2	95.7	103.3	102.8	107.5	110.6	108.8	107.7
01300	2004	96.3	97.0	104.9	100.5	92.6	86.9	93.7	106.0	102.8	107.8	104.5	107.0
01300	2005	100.1	85.8	102.8	101.5	93.1	87.9	97.5	104.6	114.4	114.0	112.2	
01400	2003	68.6	79.4	87.0	89.1	93.3	96.7	89.7	88.7	98.8	105.3	97.3	100.3
01400	2004	71.8	83.6	105.9	98.5	102.7	109.2	97.5	90.3	104.9	110.0	112.0	113.5
01400	2005	72.4	78.0	95.5	96.7	96.9	104.0	94.9	100.8	107.4	115.3	113.3	

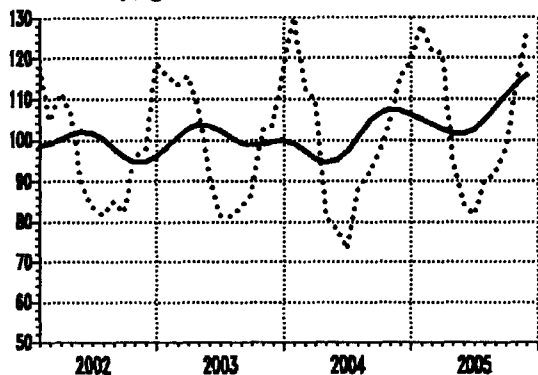
01005 Индустриска производња - нетрајни производи за широку потрошњу
Industrial production - non-durable products for consumption



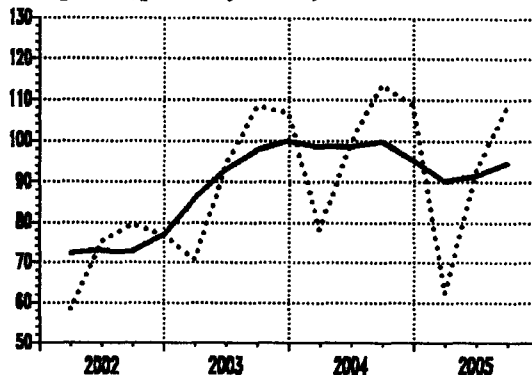
01400 Индустриска производња - прерађивачка индустрија
Industrial production - manufacturing



01500 Индустриска производња -
 произ. и дистрибуција електричне енергије, гаса и воде
*Industrial production -
 electricity, gas and water*



01031 Часови рада на градилиштима -
 предузећа (квартална серија)
*Hours of work on construction sites -
 enterprises (quarterly series)*

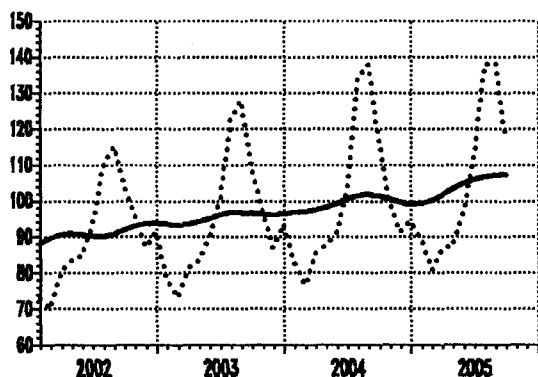


⊙ 2004=100

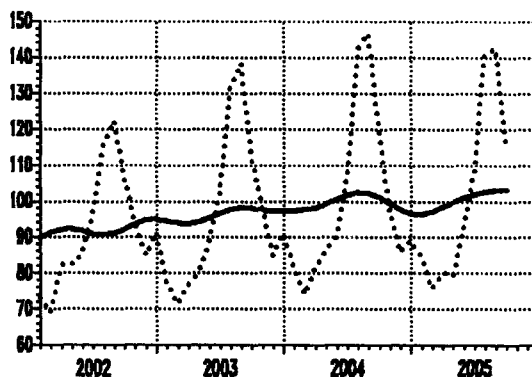
— тренд - циклус компонента/trend - cycle component
 оригинална серија/original series

Серија Series	Год. Year	I Jan	II Feb	III Mar	IV Apr	V May	VI Jun	VII Jul	VIII Aug	IX Sep	X Oct	XI Nov	XII Dec
01500	2003	115.8	113.4	115.4	107.9	92.1	81.5	81.2	83.6	86.8	102.3	103.5	117.8
01500	2004	129.9	112.2	109.4	81.3	78.1	73.1	87.9	91.7	97.5	104.3	115.4	119.1
01500	2005	127.9	121.7	121.1	95.5	84.2	81.6	89.9	91.9	97.8	112.8	125.6	
01031	2003			I 70.8			II 94.3			III 108.3			IV 106.7
01031	2004			78.3			99.7			113.6			108.4
01031	2005			62.5			92.6			108.3			

01040 Обим услуга у саобраћају -
 укупно
*Volume of transport services -
 total*



01047 Обим услуга у путничком саобраћају -
 укупно
*Volume of services in passengers' transport -
 total*



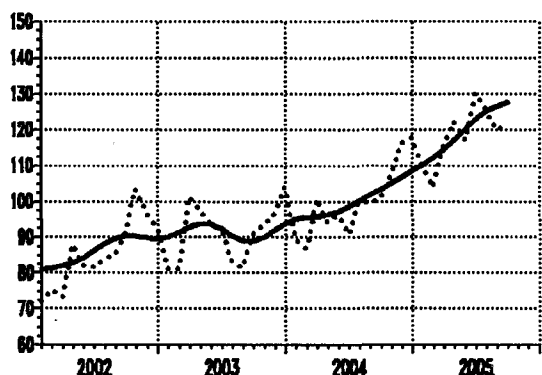
⊙ 2004=100

— тренд - циклус компонента/trend - cycle component
 оригинална серија/original series

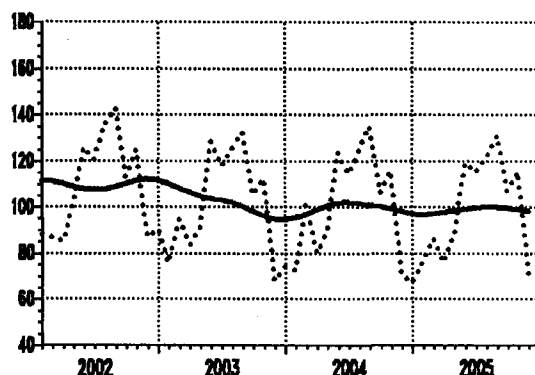
Серија Series	Год. Year	I Jan	II Feb	III Mar	IV Apr	V May	VI Jun	VII Jul	VIII Aug	IX Sep	X Oct	XI Nov	XII Dec
01040	2003	78.2	73.3	81.3	83.5	89.6	101.0	122.5	127.7	109.2	96.8	87.0	93.5
01040	2004	82.8	76.6	85.4	87.8	91.3	103.9	134.2	137.7	115.4	99.2	91.3	94.1
01040	2005	88.9	81.0	86.9	87.3	97.6	112.3	137.7	138.3	116.6			
01047	2003	77.5	71.6	76.8	80.3	88.7	102.9	131.5	138.3	113.4	97.5	84.8	91.1
01047	2004	81.3	74.2	82.0	86.3	90.2	106.9	142.0	146.4	118.7	97.3	85.7	89.1
01047	2005	84.2	75.8	80.3	79.3	93.2	108.3	140.5	142.5	115.4			

Напомена: Индекси услуга у саобраћају - укупно су без поштанских активности и телекомуникација.
 Footnote: Indices of services - total without post activities and telecommunications.

01054 Обим услуга у теретном саобраћају - укупно
Volume of services in freights' transport - total



01070 Ноћења туриста - укупно
Tourist nights - total

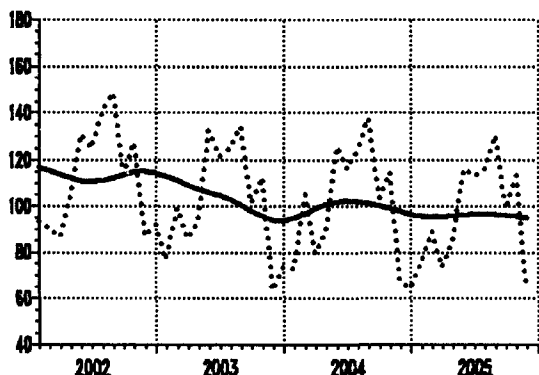


Ø 2004=100

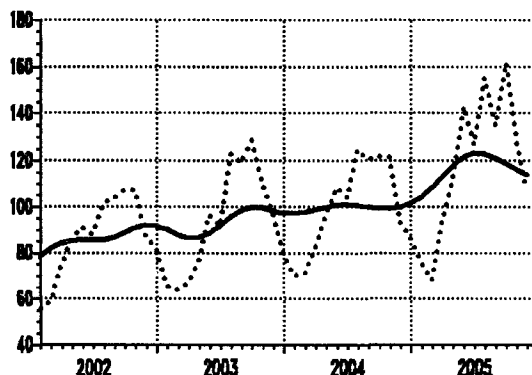
— тренд - циклус компонента / trend - cycle component
 оригинална серија / original series

Серија / Series	Год. / Year	I / Jan	II / Feb	III / Mar	IV / Apr	V / May	VI / Jun	VII / Jul	VIII / Aug	IX / Sep	X / Oct	XI / Nov	XII / Dec
01054	2003	81.3	81.1	101.1	97.8	93.5	92.3	83.1	81.5	91.0	93.6	96.4	103.9
01054	2004	89.3	86.9	100.6	94.2	96.2	90.8	100.1	99.5	101.0	107.5	116.3	117.7
01054	2005	109.4	104.0	115.5	122.3	116.9	129.9	125.5	119.7	121.8			
01070	2003	75.5	94.6	83.4	91.6	128.0	117.7	125.1	132.2	105.2	112.1	67.9	74.3
01070	2004	72.4	100.7	80.1	89.5	123.6	114.3	124.5	135.2	105.9	115.6	71.0	67.1
01070	2005	76.2	86.3	76.0	88.6	119.3	115.0	121.2	131.0	106.9	115.2	69.7	

01071 Ноћења туриста - домаћи
Tourist nights - domestic



01072 Ноћења туриста - страни
Tourist nights - foreign



Ø 2004=100

— тренд - циклус компонента / trend - cycle component
 оригинална серија / original series

Серија / Series	Год. / Year	I / Jan	II / Feb	III / Mar	IV / Apr	V / May	VI / Jun	VII / Jul	VIII / Aug	IX / Sep	X / Oct	XI / Nov	XII / Dec
01071	2003	76.9	99.1	85.9	93.9	132.6	121.6	125.4	134.2	101.7	112.5	63.6	73.5
01071	2004	72.7	105.1	79.8	88.6	125.8	115.9	124.5	137.4	103.5	114.8	67.8	64.2
01071	2005	76.3	89.0	73.4	85.4	115.9	113.2	116.2	130.5	98.9	113.2	64.2	
01072	2003	65.8	63.7	66.5	76.1	96.5	91.5	122.6	118.8	128.5	109.4	97.4	79.7
01072	2004	70.2	70.9	82.3	96.2	108.6	103.8	124.8	120.2	121.9	121.2	93.1	86.8
01072	2005	76.1	68.0	93.8	110.8	142.7	126.8	155.0	134.7	161.2	128.9	107.4	

Финална тражња
Final demand

Серије базних индекса (просек 2004=100)
Base indices series (average 2004=100)

Шифра	Назив
<i>Code</i>	<i>Title</i>
02000	Залихе готових производа у индустријској производњи - укупно <i>Stocks of manufactured goods in industrial production - total</i>
02001	Залихе готових производа у индустријској производњи - енергија <i>Stocks of manufactured goods in industrial production - energy</i>
02002	Залихе готових производа у индустријској производњи - интермедијарни производи, осим енергије <i>Stocks of manufactured goods in industrial production - intermediary goods, except energy</i>
02003	Залихе готових производа у индустријској производњи - капитални производи <i>Stocks of manufactured goods in industrial - capital goods</i>
02004	Залихе готових производа у индустријској производњи - трајни производи за широку потрошњу <i>Stocks of manufactured goods in industrial - durable goods for consumption</i>
02005	Залихе готових производа у индустријској производњи - нетрајни производи за широку потрошњу <i>Stocks of manufactured goods in industrial - non-durable goods for consumption</i>
02300	Залихе готових производа у индустријској производњи - вађење руда и камена <i>Stocks of manufactured goods in industrial - mining and quarrying</i>
02400	Залихе готових производа у индустријској производњи - прерађивачка индустрија <i>Stocks of manufactured goods in industrial - manufacturing</i>
04020	Промет робе у трговини на мало у предузећима, у текућим ценама - укупно <i>Turnover of goods in retail trade in enterprises, in current prices - total</i>
01050	Промет робе у трговини на мало у предузећима, у сталним ценама - укупно <i>Turnover of goods in retail trade in enterprises, in constant prices - total</i>
09010	Бруто наплата јавних прихода - укупно <i>Collection of public revenues - total</i>
09011	Приходи и примања буџета - укупно <i>Revenues and receipts of budget - total</i>
10010	Приходи организација социјалног осигурања - укупно <i>Revenues of social security organizations - total</i>

ФИНАЛНА ТРАЖЊА

FINAL DEMAND

Укупне залихе готових индустријских производа у првих једанаест месеци 2005. мање су за 2,6% у односу на исти период претходне и мање за 0,4% од просека 2004. године. Укупне залихе расту по месечним стопама у септембру од 1,6%, у октобру од 8% и у новембру од 4,4%. У односу на исте месеце претходне године, укупне залихе опадају за 3,8% у септембру и за 2,6% у новембру, док су у октобру остале на нивоу залиха из октобра прошле године.

У периоду јануар-новембар 2005, у односу на исти период 2004. године, повећане су залихе енергије за 25,6% и залихе интермедијалних производа, осим енергије за 0,5%, док су смањене залихе капиталних производа за 2,2%, затим залихе трајних производа за 3,6% и залихе нетрајних производа за широку потрошњу за 18,5%.

Промет робе у трговини на мало у предузећима, у текућим ценама је у септембру, у односу на август, мањи за 0,5% а у сталним за 1,8%. У октобру 2005. промет на мало у текућим ценама већи је за 5,9% а у сталним ценама за 3,6%, док је у новембру у текућим мањи за 3,7% а у сталним ценама за 4,8%, у односу на промет остварен у претходном месецу. У периоду јануар-новембар 2005, у односу на исти период 2004. године, промет робе у трговини на мало већи је у текућим ценама за 50,6%, а у сталним ценама за 29,5%.

Укупна наплата јавних прихода за финансирање јавне потрошње је у првих једанаест месеци 2005. већа за 25,7% (реално за 8,9%) у односу на исти период 2004. године. У периоду јануар-новембар 2005, приходи и примања буџета и других корисника већи су за 22,2% (реално за 5,9%) у односу на исти период претходне године, док су приходи организација социјалног осигурања повећани за 16,9% (реално за 0,6%).

Квартално посматрано, динамичнији раст у трећем кварталу имали су приходи и примања буџета (номинално су већи за 28%, реално за 9,1%), у односу на укупно наплаћене приходе који су номинално већи за 25%, реално за 6,6%) и приходи фондова социјалног осигурања (номинално су већи за 16,9%, реално мањи за 0,3%). Како је раст трошкова живота у Србији у периоду јануар-новембар (22,4%) и у периоду јул-септембар (17,3%) био већи од реалног раста јавних прихода, њихова реална вредност није остала очувана.

Total stocks of finished industrial products in the first eleven months of 2005 decreased by 2.6%, comparing the same period in 2004, and decreased by 0.4% comparing to the average in 2004. Total stocks increased in September by 1.6%, in October by 8% and in November by 4.4%, monthly rate. With respect to the same months of the last year, total stocks decreased by 3.8% in September, by 2.6% in November, while in October they maintained the recorded level of the same month of the previous year.

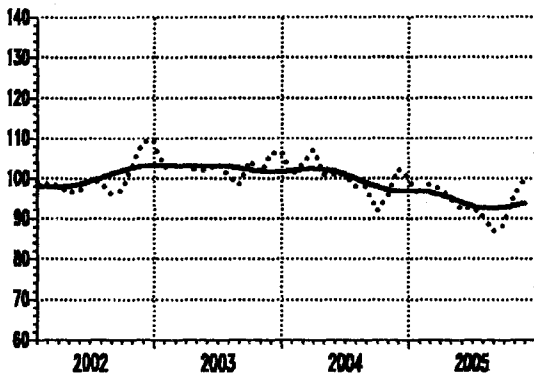
In the period January-November 2005, compared to the same period in 2004, there was an increase in stocks of energy by 25.6%, as well as in stocks of intermediate goods, except energy by 0.5%, while stocks of capital goods recorded 2.2% decrease, then stocks of durable goods decreased by 3.6% and stocks of non-durable consumer goods decreased by 18.5%.

Turnover of goods in retail trade in enterprises decreased in September, with respect to August, by 0.5% (current prices), and by 1.8% (constant prices). In October it increased by 5.9% (current prices), and by 3.6% (constant prices), while in November 2005, it decreased by 3.7% (current prices), and by 4.8% (constant prices), comparing to the previous month. In the period January-November 2005, turnover of goods in retail trade in enterprises increased by 50.6% (current prices), and by 29.5% (constant prices), comparing to the same period of the previous year.

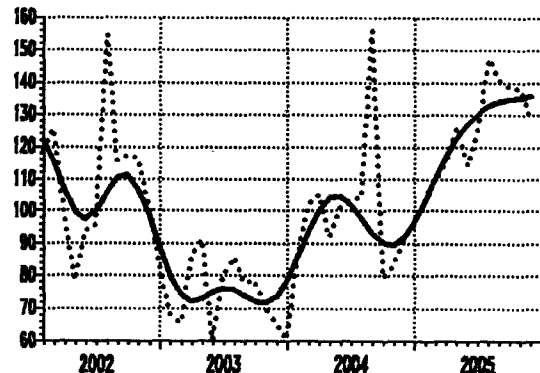
Collection of gross public revenues for financing public consumption increased nominally by 25.7% (in real terms by 8.9%) in the first eleven months in 2005, comparing to the first eleven months in 2004. In the same period, budget and other users' revenues increased nominally by 22.2%, (in real terms by 5.9%), and social security organizations revenues recorded 16.9% nominal increase, and 0.6% the real one, with respect to the same period last year.

Quarterly observed, in the third quarter, more dynamical growth was recorded in budget incomes and revenues (nominally 28%, in real terms 9.1%), than the growth in collection of gross public revenues (nominally 25%, in real terms 6.6%) and in social security organizations (nominally 16.9%, in real terms 0.3%). Bearing in mind that the increase of consumer prices in Serbia in these periods (22.4% in January-November and 17.3% in period July-September) was above the real increase of public revenues, their real value was not maintained.

02000 Залихе готових производа
у индустријској производњи - укупно
*Stocks of manufactured goods in
industrial production - total*



02001 Залихе готових производа
у индустријској производњи - енергија
*Stocks of manufactured goods in
industrial production - energy*

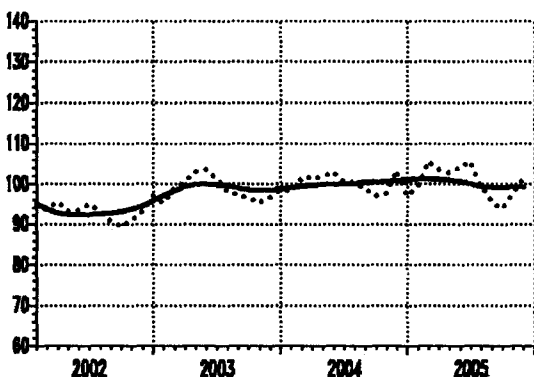


Ø 2004=100

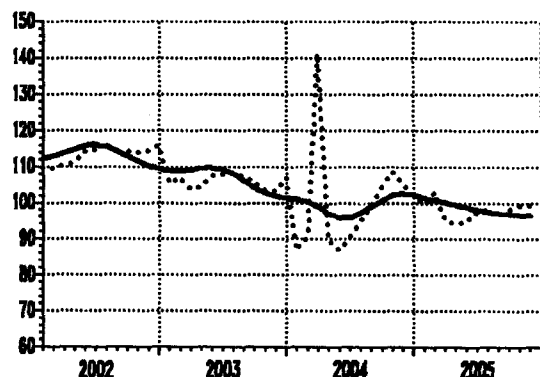
— тренд - циклус компонента/trend - cycle component
..... оригинална серија/original series

Серија Series	Год. Year	I Jan	II Feb	III Mar	IV Apr	V May	VI Jun	VII Jul	VIII Aug	IX Sep	X Oct	XI Nov	XII Dec
02000	2003	102.6	103.3	102.9	101.8	102.1	103.6	100.4	98.3	104.3	101.3	106.0	106.9
02000	2004	100.5	103.7	107.1	100.9	101.0	101.1	98.0	98.0	91.8	95.4	102.3	100.1
02000	2005	95.8	98.6	97.5	95.1	92.1	92.8	90.6	86.9	88.3	95.4	99.6	
02001	2003	68.4	65.8	86.3	91.2	60.6	80.3	85.6	77.7	78.5	69.6	65.6	60.5
02001	2004	86.1	102.3	105.1	92.1	101.3	103.6	104.1	155.8	79.4	83.3	91.4	95.5
02001	2005	103.9	109.9	115.3	125.8	114.2	125.8	147.1	140.6	138.2	137.8	128.1	

02002 Залихе готових произв. у индустр.
произв. - интермед. произв., осим енергије
*Stocks of manufactured goods in ind.
production - intermediary goods, except energy*



02003 Залихе готових произв. у индустријској
производњи - капитални производи
*Stocks of manufactured goods in
industrial production - capital goods*

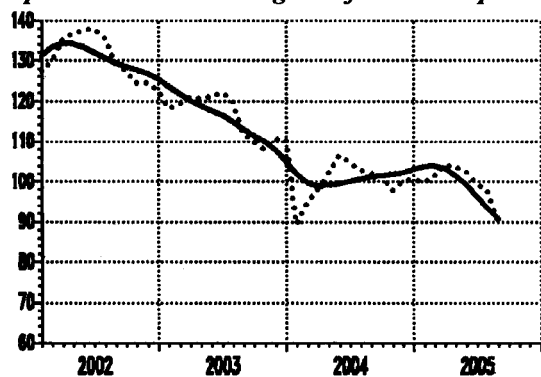


Ø 2004=100

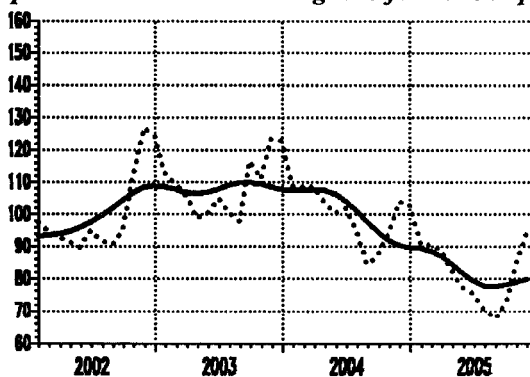
— тренд - циклус компонента/trend - cycle component
..... оригинална серија/original series

Серија Series	Год. Year	I Jan	II Feb	III Mar	IV Apr	V May	VI Jun	VII Jul	VIII Aug	IX Sep	X Oct	XI Nov	XII Dec
02002	2003	95.4	99.2	100.5	102.8	103.4	101.5	98.1	97.1	96.6	95.4	96.5	98.6
02002	2004	98.0	101.5	101.5	101.7	102.8	100.4	100.2	98.8	97.0	97.7	103.3	97.1
02002	2005	99.3	105.4	103.5	102.6	104.0	105.4	99.3	95.6	93.9	97.6	101.4	
02003	2003	105.3	107.0	103.5	104.4	107.4	108.1	108.1	107.3	105.6	103.4	103.1	106.9
02003	2004	87.0	90.7	141.2	89.8	86.9	90.5	94.9	98.9	104.6	108.4	105.2	102.0
02003	2005	99.5	102.9	94.9	94.0	94.8	97.4	98.0	96.3	98.0	99.1	99.3	

02004 Залихе готових производа у индустријској производњи - трајни производи за широку потрошњу
Stocks of manufactured goods in ind. production - durable goods for consumption



02005 Залихе готових производа у индустријској производњи - нетрајни производи за широку потрошњу
Stocks of manufactured goods in industrial production - non-durable goods for consumption

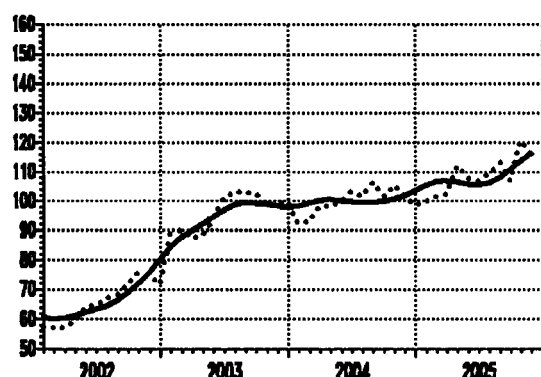


⊙ 2004=100

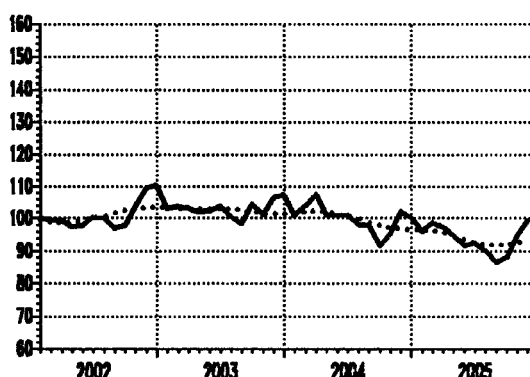
— тренд - циклус компонента/trend - cycle component
 оригинална серија/original series

Серија Series	Год. Year	I Jan	II Feb	III Mar	IV Apr	V May	VI Jun	VII Jul	VIII Aug	IX Sep	X Oct	XI Nov	XII Dec
02004	2003	118.1	119.1	120.8	120.5	121.1	122.1	119.6	111.9	109.9	107.8	110.3	110.3
02004	2004	89.5	94.9	98.1	102.0	106.4	104.7	102.9	102.0	101.2	97.7	100.1	100.4
02004	2005	99.7	101.5	104.1	103.8	102.3	99.4	98.0	89.6	88.0	87.8	86.1	
02005	2003	112.5	109.2	105.7	98.7	100.6	105.0	100.2	97.7	116.6	111.0	123.4	122.6
02005	2004	108.6	108.5	108.7	103.4	100.6	102.0	94.8	84.4	87.7	94.3	103.9	103.1
02005	2005	90.5	90.4	88.9	82.3	77.1	75.2	70.4	67.6	72.5	85.3	94.2	

02300 Залихе готов. произв. у индустр. производњи - вађење руда и камена
Stocks of manufactured goods in industrial production - mining and quarrying



02400 Залихе готових произв. у индустријској производњи - прерађивачка индустрија
Stocks of manufactured goods in industrial production - manufacturing

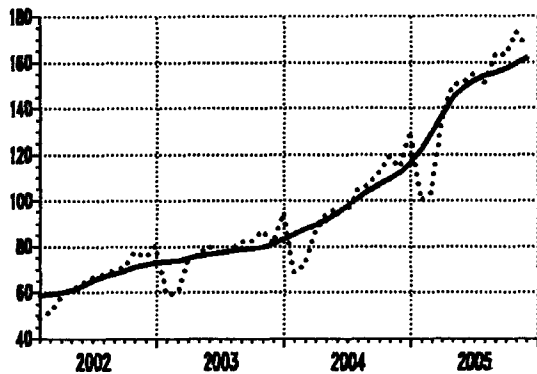


⊙ 2004=100

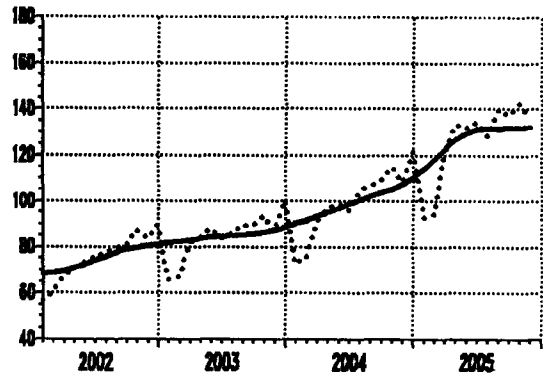
— тренд - циклус компонента/trend - cycle component
 оригинална серија/original series

Серија Series	Год. Year	I Jan	II Feb	III Mar	IV Apr	V May	VI Jun	VII Jul	VIII Aug	IX Sep	X Oct	XI Nov	XII Dec
02300	2003	88.9	89.8	87.1	88.0	93.9	101.4	103.2	103.0	102.7	98.6	98.6	100.1
02300	2004	92.1	93.1	98.2	98.2	99.9	103.3	101.5	106.3	101.7	105.5	101.6	98.7
02300	2005	100.1	101.7	102.4	111.9	107.8	106.9	109.6	113.0	107.1	120.5	115.6	
02400	2003	102.9	103.6	103.3	102.0	102.3	103.7	100.4	98.2	104.4	101.3	106.3	107.1
02400	2004	100.7	103.9	107.3	100.9	101.0	101.1	98.0	97.8	91.6	95.2	102.3	100.2
02400	2005	95.7	98.6	97.4	94.8	91.7	92.4	90.2	86.3	87.9	94.8	99.2	

04020 Промет робе у трговини на мало у предузећима, у текућим ценама - укупно
Turnover in retail trade enterprises, in current prices - total



01050 Промет робе у трговини на мало у предузећима, у сталним ценама - укупно
Turnover in retail trade in enterprises, in constant prices - total

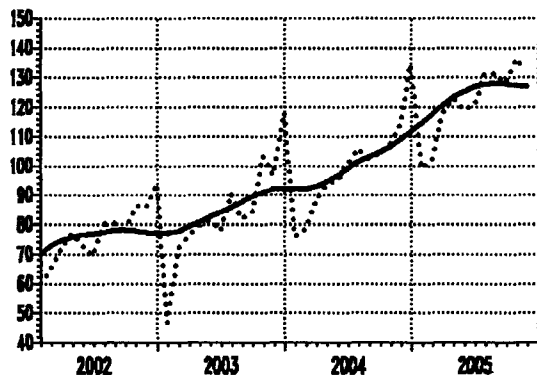


Ø 2004=100

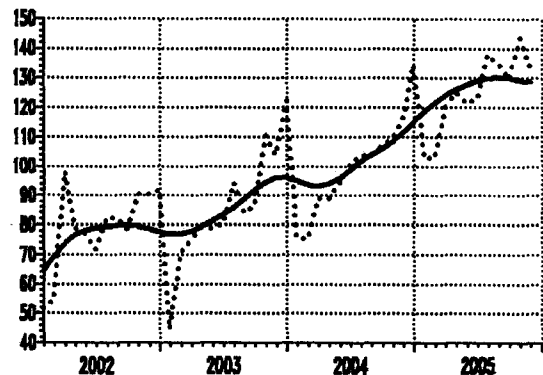
— тренд - циклус компонента/trend - cycle component
 оригинална серија/original series

Серија Series	Год. Year	I Jan	II Feb	III Mar	IV Apr	V May	VI Jun	VII Jul	VIII Aug	IX Sep	X Oct	XI Nov	XII Dec
04020	2003	59.0	60.4	73.8	76.3	80.2	76.8	78.0	81.7	82.3	87.0	81.2	94.7
04020	2004	68.6	71.7	87.1	93.5	96.7	95.8	104.5	106.6	112.4	119.1	114.2	129.9
04020	2005	100.2	104.0	135.6	149.9	150.8	155.2	150.3	163.9	163.1	172.7	166.4	
01050	2003	65.6	67.1	81.6	83.8	87.8	83.5	85.8	89.4	89.2	93.7	86.7	100.2
01050	2004	72.4	75.4	91.2	96.8	98.6	95.8	104.8	106.2	109.3	114.7	108.1	121.4
01050	2005	92.6	94.2	121.4	132.9	131.6	134.3	128.3	139.8	137.3	142.2	135.3	

09010 Бруто наплата јавних прихода - укупно
Collection of public revenues - total



09011 Приходи и примања буџета - укупно
Revenues and receipts of budget - total

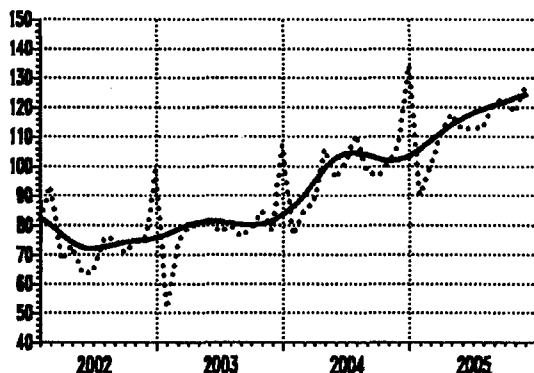


Ø 2004=100

— тренд - циклус компонента/trend - cycle component
 оригинална серија/original series

Серија Series	Год. Year	I Jan	II Feb	III Mar	IV Apr	V May	VI Jun	VII Jul	VIII Aug	IX Sep	X Oct	XI Nov	XII Dec
09010	2003	46.7	71.8	76.3	79.4	81.4	77.7	90.4	81.9	84.3	103.3	96.7	118.0
09010	2004	75.9	78.2	86.9	95.3	95.2	100.9	105.6	102.1	104.2	107.1	114.1	134.5
09010	2005	99.3	102.0	117.8	123.0	118.8	120.6	131.0	131.1	127.9	136.2	132.1	
09011	2003	44.8	70.9	75.1	79.1	78.7	80.3	94.4	84.0	86.4	110.3	103.7	122.1
09011	2004	75.7	75.4	86.7	91.3	94.9	100.7	103.7	103.5	107.1	109.5	116.7	134.6
09011	2005	102.7	102.9	120.5	125.0	121.3	123.5	137.9	134.9	129.7	143.1	133.9	

10010 Приходи организација социјалног осигурања - укупно
Revenues of social security organizations - total



Ø 2004=100

— тренд - циклус компонента/*trend - cycle component*
 оригинална серија/*original series*

Серија Series	Год. Year	I Jan	II Feb	III Mar	IV Apr	V May	VI Jun	VII Jul	VIII Aug	IX Sep	X Oct	XI Nov	XII Dec
10010	2003	51.8	74.1	79.6	80.0	81.6	77.4	80.0	76.2	78.5	84.8	78.0	107.2
10010	2004	76.6	85.4	87.8	105.7	96.0	101.3	110.6	98.3	96.5	100.8	107.1	134.1
10010	2005	90.2	99.5	110.7	117.6	112.2	112.9	112.8	121.1	123.1	118.3	127.3	

Спољна трговина
External trade

Серије базних индекса (просек 2004=100)
Base indices series (average 2004=100)

Шифра	Назив
<i>Code</i>	<i>Title</i>
05030	Извоз роба - укупно (USD) <i>Exports of goods - total (USD)</i>
05033	Извоз роба - средства рада (USD) <i>Exports of goods - capital goods (USD)</i>
05034	Извоз роба - материјал за репродукцију (USD) <i>Exports of goods - intermediates (USD)</i>
05035	Извоз роба - роба за личну потрошњу (USD) <i>Exports of goods - consumer goods (USD)</i>
05040	Увоз роба - укупно (USD) <i>Imports of goods - total (USD)</i>
05043	Увоз роба - средства рада (USD) <i>Imports of goods - capital goods (USD)</i>
05044	Увоз роба - материјал за репродукцију (USD) <i>Imports of goods - intermediates (USD)</i>
05045	Увоз роба - роба за личну потрошњу (USD) <i>Imports of goods - consumer goods (USD)</i>

СПОЉНА ТРГОВИНА

Укупан извоз роба је у првих једанаест месеци 2005. године достигао 4,1 милијарди USD, и већи је за 31,1% од извоза у истом периоду претходне године а за 26,5% већи од просечаног извоза 2004. године. У овом периоду је реализован укупан увоз у износу од 9,5 милијарди USD, што је више за 4,7% у односу на увоз из истог периода претходне године, а за 3,2% мањи у односу на просечан увоз 2004. године.

Квартално посматрано, у односу на 2004. годину, извозна активност је јаче изражена у другом кварталу, извоз је за 48,8% већи у односу на други квартал 2004, док је увозна активност јача у трећем кварталу, увоз је за 15,8% већи у односу на трћи квартал 2004. године.

Укупан спољнотрговински дефицит роба у првих једанаест месеци 2005. износи 5,5 милијарди USD, и мањи је 9% од дефицита из истог периода претходне године. Дефицит спољне трговине је у периоду јануар-новембар 2005. већи за 1,4 милијарду USD (или за 33,5%) од укупног извоза оствареног у том периоду.

У септембру, октобру и новембру 2005. године извоз је износио 399, 397 и 408 милиона USD, или за 1,8% више, затим за 0,3% мање, односно за 2,8% више у односу на претходни месец. У односу на август, септембар и октобар прошле године, годишње стопе раста износе 16%, 11,4% и -0,9%. Месечне стопе раста увоза за септембар, октобар и новембар износе 9,6%, 3,6% и -6,5%, док годишње стопе износе 19,8%, 2,6% и 1,2%. Увоз је у септембру и октобру износио по 1,012 и 1,048 милијарди USD, а у новембру 980 милиона USD.

Трговински дефицит у 2005. години
- милиони текућих USD -

	Јануар - новембар	Јул - новембар	Октобар	Новембар
Кумулативни дефицит	-5455650	-5455650	-4884043	-5455650
Дефицит	-5455650	-2902731	-650868	-571607
Извоз	4086229	1948134	397173	408389
Увоз	9541879	4850865	1048041	979996
Извоз - кумулатив	4086229	4086229	3677840	4086229
Увоз - кумулатив	9541879	9541879	8561883	9541879

У структури извоза, према економској намени производа, у новембру 2005. године доминирају производи за репродукцију (269 милиона USD) и производи за широку потрошњу (116 милиона USD), са месечним стопама раста од -1,4%, односно од 10,3% у односу на октобар. У структури увоза у новембру доминирају, такође, производи за репродукцију (587 милиона USD) и производи за широку потрошњу (220 милиона USD), први су мањи за 4,6%, а други већи за 2,5% у односу на октобар.

EXTERNAL TRADE

Total export of goods in the first eleven months of 2004 amounted to 4.1 billions USD, which represents 31.1% increase, comparing to the same period last year, and 26.5% increase with respect to the average exports in 2004. In the same period, the total imports attained the value of 9.5 billion USD, what is 4.7% increase, comparing to the same period last year, and 3.2% decrease with respect to the average imports in 2004.

Observed by quarters, compared to 2004, the export activity was the most pronounced in the second quarter (increased by 48.8%), while the imports' activity was more important in the third quarter (increased by 15.8%), with the respect to the same period of the previous year.

Total external trade deficit of goods in the first eleven months of 2005 amounted to 5.5 billion USD, which represents 9% increase in comparison with the deficit recorded in the same period of the previous year. The external trade deficit in the period January--November 2005 exceeds the total imports in that period by 33.5%, or it is almost 1.4 billion USD greater than the total imports.

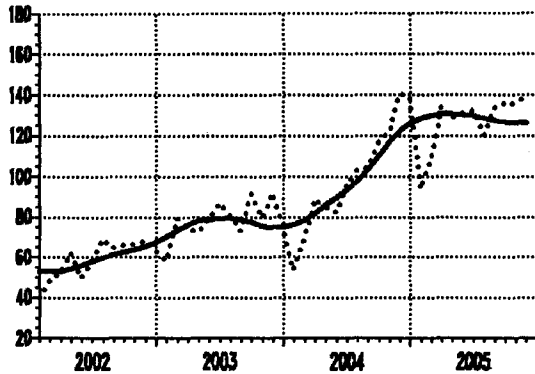
In September, October and November 2005, the value of exports was 399, then 397 and 408 million USD, which was 1.8% increase, then 0.3% decrease and 2.8% increase, with respect to the previous month. In comparison to the previous September, October and November, the annual growth rates were 16%, 11.4% and -0.9%. Monthly rates for imports in September, October and November amounted to 9.6%, 3.6% and -6.5%, while the annual rates were 19.8%, 2.6% and 1.2%, respectively. The value of imports in September and October 2005 amounted to 1.012 billions and 1.048 billion USD, respectively, in November it was 980 million USD.

Trade deficit in 2004
- current USD, millions -

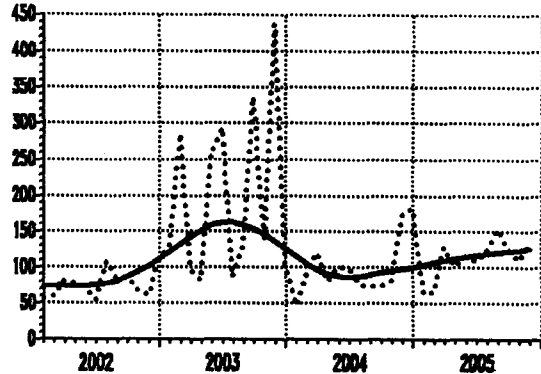
	January - November	July - November	October	November
Cumulative deficit	-5455650	-5455650	-4884043	-5455650
Deficit	-5455650	-2902731	-650868	-571607
Exports	4086229	1948134	397173	408389
Imports	9541879	4850865	1048041	979996
Exports - Cumulative	4086229	4086229	3677840	4086229
Imports - Cumulative	9541879	9541879	8561883	9541879

According to the economic use of products, in November 2005, the dominant products in the structure of exports were intermediate goods (269 million USD) and consumer goods (116 million USD), representing -1.4% and 10.3% change rates with respect to October. In November, the dominant products in the structure of imports were also intermediate goods (587 million USD) and consumer goods (220 million USD), representing 4.6% decrease in the first group and 2.5% increase in the second group, with respect to October.

**05030 Извоз роба -
укупно (USD)
Exports of goods -
total (USD)**



**05033 Извоз роба -
средства рада (USD)
Exports of goods -
capital goods (USD)**

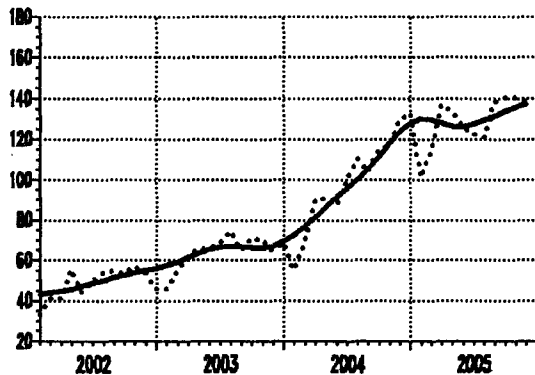


Ø 2004=100

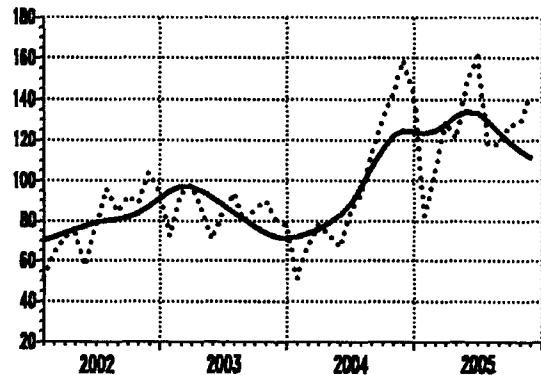
— тренд - циклус компонента/trend - cycle component
..... оригинална серија/original series

Серија Series	Год. Year	I Jan	II Feb	III Mar	IV Apr	V May	VI Jun	VII Jul	VIII Aug	IX Sep	X Oct	XI Nov	XII Dec
05030	2003	58.3	79.3	74.2	72.0	78.9	86.6	80.5	73.0	91.0	79.6	91.9	73.2
05030	2004	53.5	69.9	88.6	84.9	82.5	95.7	103.5	104.0	117.0	121.4	140.4	138.6
05030	2005	93.9	108.6	134.2	128.3	131.1	132.1	120.1	133.3	135.7	135.3	139.1	
05033	2003	127.4	284.9	96.6	81.9	259.0	291.7	86.9	130.3	335.5	136.7	437.0	105.6
05033	2004	46.3	91.0	120.4	81.4	99.6	99.4	77.2	73.0	74.8	82.4	172.3	182.3
05033	2005	63.7	65.8	129.0	101.1	115.9	108.3	122.0	153.3	126.3	108.5	132.0	

**05034 Извоз роба -
материјал за репродукцију (USD)
Exports of goods -
intermediates (USD)**



**05035 Извоз роба -
роба за личну потрошњу (USD)
Exports of goods -
consumer goods (USD)**

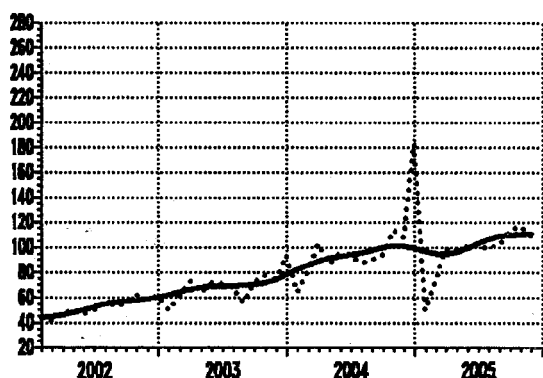


Ø 2004=100

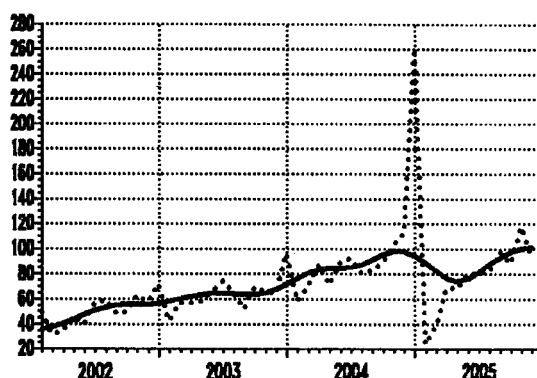
— тренд - циклус компонента/trend - cycle component
..... оригинална серија/original series

Серија Series	Год. Year	I Jan	II Feb	III Mar	IV Apr	V May	VI Jun	VII Jul	VIII Aug	IX Sep	X Oct	XI Nov	XII Dec
05034	2003	46.1	54.4	62.2	65.6	65.8	68.4	74.4	65.0	70.7	70.0	64.7	68.4
05034	2004	55.0	69.0	90.2	90.2	87.7	100.0	110.4	103.6	115.2	116.4	129.8	132.5
05034	2005	101.5	114.8	136.6	134.1	125.4	122.3	120.9	138.1	140.1	140.5	138.6	
05035	2003	72.3	93.3	97.9	85.2	70.4	84.9	93.6	79.6	85.5	89.8	80.6	77.5
05035	2004	51.4	67.4	78.0	73.1	66.6	84.4	92.7	111.9	130.6	141.9	158.5	143.5
05035	2005	82.6	103.2	129.5	120.6	148.0	160.6	117.7	117.4	127.4	128.7	141.9	

**05040 Увоз роба -
укупно (USD)
Imports of goods -
total (USD)**



**05043 Увоз роба -
средства рада (USD)
Imports of goods -
capital goods (USD)**

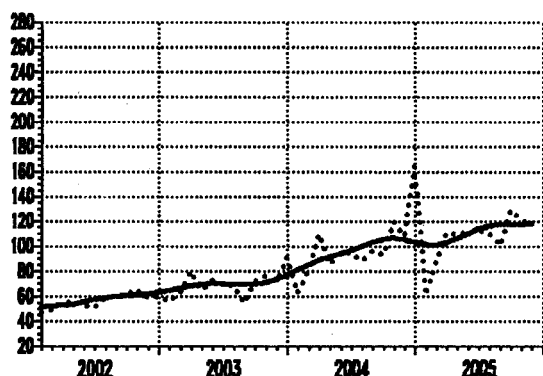


Ø 2004=100

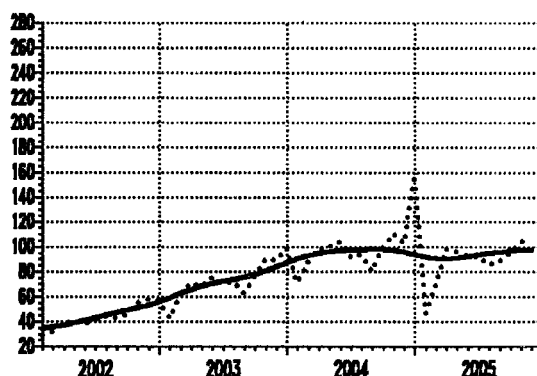
— тренд - циклус компонента / trend - cycle component
..... оригинална серија / original series

Серија Series	Год. Year	I Jan	II Feb	III Mar	IV Apr	V May	VI Jun	VII Jul	VIII Aug	IX Sep	X Oct	XI Nov	XII Dec
05040	2003	50.2	61.4	73.1	64.3	71.6	70.5	68.7	56.1	72.6	77.5	74.4	93.9
05040	2004	64.2	80.8	102.5	86.5	95.7	93.3	88.1	89.7	94.2	114.0	108.0	182.9
05040	2005	50.3	74.2	99.0	98.2	100.8	101.0	99.1	103.0	112.9	117.0	109.4	
05043	2003	42.5	57.3	56.8	58.6	65.4	74.5	64.0	51.8	69.2	66.1	64.7	96.2
05043	2004	58.8	70.4	87.2	71.6	89.6	92.4	80.5	82.6	90.0	102.9	113.4	260.6
05043	2005	24.4	38.6	68.6	69.1	80.8	80.1	82.2	97.8	89.0	117.3	93.1	

**05044 Увоз роба -
материјал за репродукцију (USD)
Imports of goods -
intermediates (USD)**



**05045 Увоз роба -
роба за личну потрошњу (USD)
Imports of goods -
consumer goods (USD)**



Ø 2004=100

— тренд - циклус компонента / trend - cycle component
..... оригинална серија / original series

Серија Series	Год. Year	I Jan	II Feb	III Mar	IV Apr	V May	VI Jun	VII Jul	VIII Aug	IX Sep	X Oct	XI Nov	XII Dec
05044	2003	56.0	63.0	79.9	64.8	72.5	69.2	69.1	54.9	72.1	76.7	71.8	91.0
05044	2004	63.3	81.7	109.8	86.2	94.6	94.2	88.5	96.1	93.5	119.4	108.1	164.4
05044	2005	61.2	88.8	110.4	109.9	111.3	112.3	110.8	110.8	128.7	122.2	116.5	
05045	2003	43.1	61.5	71.5	68.3	75.0	70.4	71.9	63.0	76.7	89.9	89.3	98.9
05045	2004	71.4	88.0	98.4	100.4	103.8	92.0	93.9	80.4	99.8	110.8	103.1	157.9
05045	2005	47.1	70.7	98.6	95.7	93.3	92.1	85.6	88.9	95.9	103.9	106.5	

Запосленост
Employment

Серије базних индекса (просек 2004=100)
Base indices series (average 2004=100)

Шифра Назив
Code Title

07010	Запослени у предузећима, установама и организацијама - укупно <i>Employees in enterprises, institutions and organizations - total</i>
07011	Запослени у предузећима, установама и организацијама - привреда <i>Employees in enterprises, institutions and organizations - economic activities</i>
07012	Запослени у предузећима, установама и организацијама - ванпривреда <i>Employees in enterprises, institutions and organizations - non-economic activities</i>
07020	Лица која траже запослење <i>Persons seeking work</i>
07021	Незапослена лица <i>Unemployed</i>

ЗАПОСЛЕНОСТ

EMPLOYMENT

Укупна запосленост у предузећима, установама и организацијама у трећем кварталу 2005. је за 2,8% испод просечне запослености у 2004. години, а мања је за 2,9% у поређењу са трећим кварталом претходне године. За првих једанаест месеци 2005. године, укупна запосленост је за 2,4% мања од просечне из 2004. године, а за 2,6% од укупне запослености за једанаест месеци претходне године.

У трећем кварталу 2005. године запосленост у привредним делатностима опада по стопи од 3,5% у односу на просек 2004, и опада за 3,6% у односу на исти период претходне године. У првих једанаест месеци 2005. године, привредна запосленост је за 3,1% испод просечне привредне запослености 2004, а за 3,3% мања од истог периода претходне године.

У трећем кварталу 2005. године запосленост у ванпривредним делатностима опада по стопи од 0,8% у односу на просек 2004, такође од 0,9% у односу на исти период претходне године. У првих једанаест месеци 2005. године, ванпривредна запосленост је за 0,5% већа од просека 2004, односно за 0,4% од истог периода претходне године.

Број регистрованих лица која траже запослење у трећем кварталу 2005. већи је за 6% од просечне незапослености из 2004, а за 5,5% од незапослености у истом периоду претходне године. У првих једанаест месеци 2005. године, укупна незапосленост је мања за 5% од просека 2004, такође за 5,2% од истог периода претходне године.

Велики раскорак између високе тражње за радом, изражене бројем лица која траже запослење, и ниске понуде рада, изражене преко броја слободних радних места, и даље је изражен. Број регистрованих слободних радних места у септембру 2005. износио је 63,2 хиљаде и већи је за 27% од броја слободних радних места у августу 2005. године. У октобру се тај број смањило за 8,3% у односу на претходни месец. Понуда рада у новембру (52,8 хиљада) 19 пута је мања од броја лица која траже запослење, или, понуда рада у новембру је чинила тек 5,3% укупне тражње за радом. Под претпоставком усклађене квалификационе структуре понуде рада и тражње за радом, 94,7% понуде рада остало би непокривено.

Total employment in enterprises, institutions and organizations in the period October-September of 2005 was 2.8% below the average in 2004, and 2.9% below the level attained in the same period of the previous year. In the first eleven months in 2005, the total employment decreased by 2.4%, comparing to the average in 2004, and by 2.6% comparing to the same period of the previous year.

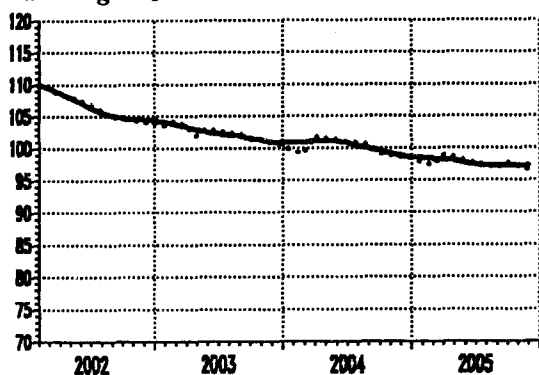
In the third quarter of 2005, the employment in economics decreased by 3.5% comparing to the average in 2004, and decreased by 3.6% with respect to the same period of the previous year. In the first eleven months of 2005, employment in economics decreased by 3.1%, comparing to the average in 2004, and decreased by 3.3% comparing to the same period of the previous year.

In the third quarter of 2005, the employment in non-economics decreased by 0.8% comparing to the average in 2004, and also by 0.9% with respect to the same period last year. In the first eleven months of 2005, employment in non-economics increased by 0.5% comparing to the average in 2004, and increased by 0.4% comparing to the same period of the previous year.

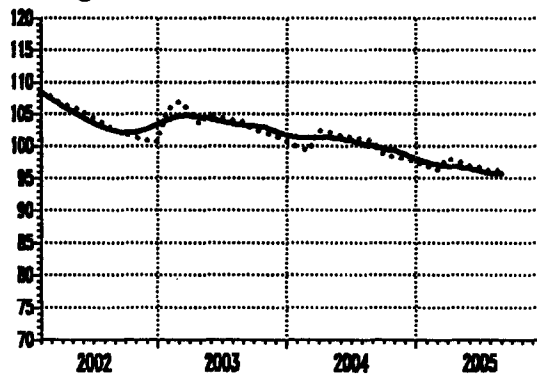
The number of the Persons seeking work in the third quarter of 2005, increased by 6% in comparison with the average unemployed in 2004, and by 5.5% comparing to the same period of the previous year. The number of unemployed in the first eleven months of 2005 decreased by 5%, comparing to the average in 2004, and also decreased by 5.2% comparing to the same period of the previous year.

A considerable discrepancy between the high labor demand, expressed in the number of the unemployed persons registered, and the low labor supply, expressed in the number of job vacancies, was still pronounced. The number of registered vacancies in September 2005 was 63.2 thousand, and increased by 27% with the respect to August 2005. In October, this number represented only a 8.3% decrease with respect to the previous month. The labor supply in November (52.8 thousand) was 19 times lesser with respect to the number of persons seeking work, representing just 5.3% of total labor demand. This means that 94.7% of labor supply wouldn't be covered; assuming that qualification structure of the labor supply matches the qualification structure of labor demand.

07010 Запослени у предузећима, установама и организацијама - укупно
Employees in enterprises, institutions and organizations - total



07011 Запослени у предузећима, установама и организацијама - привреда
Employees in enterprises, institutions and organizations - economic activities

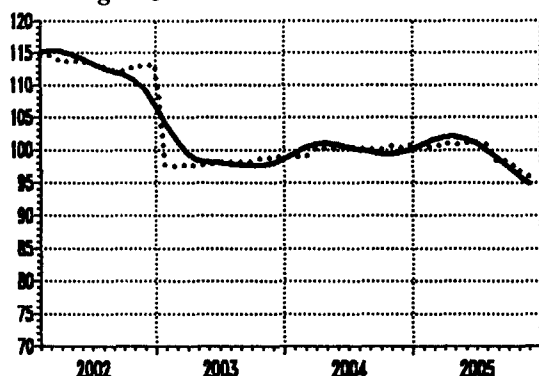


Ø 2004=100

— тренд - циклус компонента/trend - cycle component
..... оригинална серија/original series

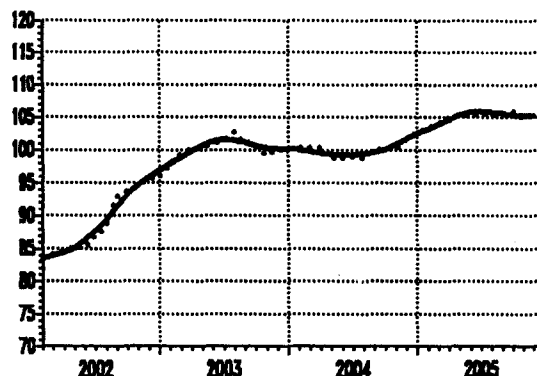
Серија Series	Год. Year	I Jan	II Feb	III Mar	IV Apr	V May	VI Jun	VII Jul	VIII Aug	IX Sep	X Oct	XI Nov	XII Dec
07010	2003	103.5	104.3	103.4	101.9	103.0	102.7	102.4	102.2	101.3	101.1	100.7	100.3
07010	2004	99.5	99.1	101.7	101.5	101.2	100.9	100.8	100.5	99.1	98.9	98.5	98.3
07010	2005	97.8	97.3	98.9	98.5	98.0	97.7	97.3	96.8	97.6	97.2	96.5	
07011	2003	105.6	106.8	105.5	103.5	104.9	104.4	103.9	103.7	102.5	102.0	101.5	100.8
07011	2004	99.7	99.2	102.3	102.1	101.5	101.2	101.0	100.6	98.7	98.3	97.9	97.5
07011	2005	96.8	96.2	98.1	97.7	96.8	96.5	96.0	96.2	97.3	97.4	96.7	

07012 Запослени у предузећима, установама и организацијама - ванпривреда
Employees in enterprises, institutions and organizations - non-economic activities



07020 Лица која траже запослење
Persons seeking work

Persons seeking work



Ø 2004=100

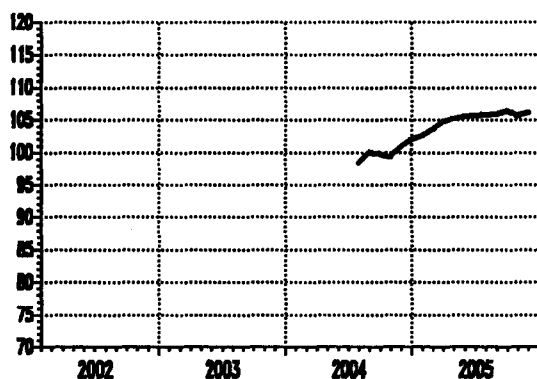
— тренд - циклус компонента/trend - cycle component
..... оригинална серија/original series

Серија Series	Год. Year	I Jan	II Feb	III Mar	IV Apr	V May	VI Jun	VII Jul	VIII Aug	IX Sep	X Oct	XI Nov	XII Dec
07012	2003	97.7	97.4	97.7	97.5	97.8	98.0	98.1	98.0	98.0	98.6	98.8	99.0
07012	2004	98.9	98.9	100.1	100.1	100.2	100.2	100.2	100.1	100.0	100.5	100.3	100.7
07012	2005	100.4	100.4	101.0	100.8	101.1	100.9	100.8	98.2	98.4	96.8	95.9	
07020	2003	97.7	99.3	100.1	100.3	100.7	101.3	102.6	101.0	101.0	99.1	99.9	100.0
07020	2004	100.3	100.2	100.4	98.6	98.6	99.0	98.7	99.7	100.2	100.1	101.5	102.6
07020	2005	103.2	103.9	105.0	105.2	105.3	105.4	105.4	105.3	105.9	104.8	105.2	

Напомена: Код серија 07010, 07011 и 07012 нису обухваћени приватни предузетници, лица која самостално обављају делатност - професију и запослени код њих.

Footnote: In the series 07010, 07011 and 07012 excluding private entrepreneurs, persons performing activities - occupation independently and their employees included.

07021 Незапослена лица
Unemployed



Ø 2004=100

— тренд - циклус компонента / trend - cycle component
..... оригинална серија / original series

Серија Series	Год. Year	I Jan	II Feb	III Mar	IV Apr	V May	VI Jun	VII Jul	VIII Aug	IX Sep	X Oct	XI Nov	XII Dec
07021	2003
07021	2004	98.4	100.0	99.8	99.3	100.7	101.8
07021	2005	102.5	103.5	104.7	105.1	105.4	105.6	105.7	105.8	106.3	105.5	106.1	

Расподела
Distribution

Серије базних индекса (просек 2004=100)
Base indices series (average 2004=100)

Шифра Назив
Code Title

07040	Реалне просечне нето зараде без пореза и доприноса - укупно <i>Real average net wages without taxes and contributions - total</i>
07041	Реалне просечне нето зараде без пореза и доприноса - привредне делатности <i>Real average net wages without taxes and contributions - economic activities</i>
07042	Реалне просечне нето зараде без пореза и доприноса - ванпривредне делатности <i>Real average net wages without taxes and contributions - non-economic activities</i>
09022	Приходи и примања буџета - распоређени буџету републике <i>Revenues and receipts of the budget - distributed to republics</i>
09023	Приходи и примања буџета - распоређени буџетима општина и градова <i>Revenues and receipts of the budget - distributed to communes and towns</i>

РАСПОДЕЛА

DISTRIBUTION

Месечни и годишњи раст нето зарада, уобичајено, као и сваке године, појачава динамику у четвртом кварталу. Реално, темпо раста је спорији.

Просечно исплаћена нето зарада без пореза и доприноса, износила је у септембру 18345 динара (у привреди 17537 динара, у ванпривреди 21170 динара), што је **номинално** укупно повећање за 2,3% (у привреди за 2,2%, у ванпривреди повећање за 2,7%), а **реално** укупно повећање за 1,4% (у привреди за 1,3% мање, у ванпривреди за 1,7% више) у односу на претходни месец.

У октобру је просечно исплаћена нето зарада (18265 динара) мања од зараде у септембру за 0,4% (у привреди за 0,6%, у ванпривреди за 0,2%) у номиналном износу, док реално, то смањење износи 2,7% (у привреди 2,8%, у ванпривреди 2,4%). Месечни раст нето зарада у новембру (18697 динара) је већи за 2,4% (у привреди за 1,4%, у ванпривреди за 4,2%) док реално месечно повећање износи 1% (у привреди 0,1%, у ванпривреди 2,8%).

Од почетка до новембра 2005. у односу на просек 2004. године, просечна номинална нето зарада већа је за 20,8% (у привреди за 34,5%, у ванпривреди за 16,2%). У кумулативном изразу, номиналне нето зараде су брже расле, за 24,3% (у привреди за 25,9%, у ванпривреди за 20,7%) од нето зарада 2004. године. Годишње стопе раста за укупне номиналне нето зараде у септембру, октобру и у новембру износе 27%, 24,8% и 24,3%, а реалне 10,7%, 7,4% и 6,3%, респективно.

Кумулативно посматрано, за првих једанаест месеци 2005. у односу на једанаест месеци 2004. године, приходи буџета распоређени буџету Републике већи су номинално за 30,5% (реално за 12%), и брже су расли од прихода буџета распоређених општинама и градовима (номинално 20,2% и реално за 3,2%) за посматрани период.

The monthly and yearly growth of net wages increases more faster nominally, as it happens every year, but in real terms, the increase is slower.

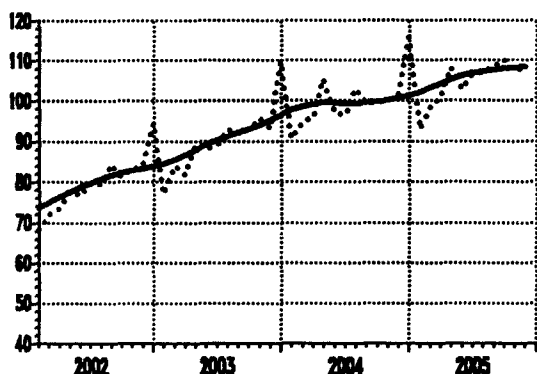
Average net wages (salaries), without taxes and contributions, disbursed in September amounted to 18345 Dinars (in economy 17537 Dinars, and in non-economic activities 21170 Dinars), which represents the total nominal increase of 2.3% (in economy decrease of 2.2% and in non-economic activities increase of 2.7%) and in real terms, it increased by 1.4% (in economy increased by 1.3% and in non-economic activities increased by 1.7%), compared to the previous month.

In October, comparing to September, average net wage (salary), without taxes and contributions, disbursed (18265 Dinars) the decrease was 0.4% (0.6% in economy, and 0.2% in non-economic activities) nominally, but in real terms the decrease was 2.7% (2.8% in economy, and 2.4% in non-economic activities). In November comparing to the previous month, net wages (18697 Dinars) increased by 2.4% (1.4% in economy, and 4.2% in non-economic activities) nominally, while the real increase was 1% (0.1% in economy, and 2.8% in non-economic activities).

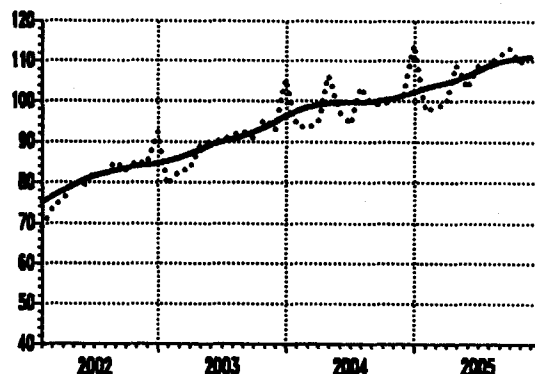
From the beginning of 2005 until November, the average net wages increased nominally by 20.8% (by 34.5% in economy, and by 16.2% in non-economic activities) comparing to the average in 2004, and by 24.3% (25.9% in economy, and 20.7% in non-economic activities) comparing to the same period in 2004. Annual growth rates of net wages in September, October and November amounted, nominally, to 27%, 24.8% and 24.3%, in real terms to 10.7%, 7.4% and 6.3%, respectively.

Cumulatively (period January-November), in 2005, comparing to 2004, the budget revenues distributed to republic budgets recorded an increase (30.5% nominally, and 12% the real value) and grew faster than the increase of budget revenues distributed to communes and towns (20.2% nominally and 3.2% the real value) in this period.

07040 Реалне просечне нето зараде без пореза и доприноса - укупно
Real average net wages without taxes and contributions - total



07041 Реалне просечне нето зараде без пореза и доприноса - привредне делатности
Real average net wages without taxes and contributions - economic sector

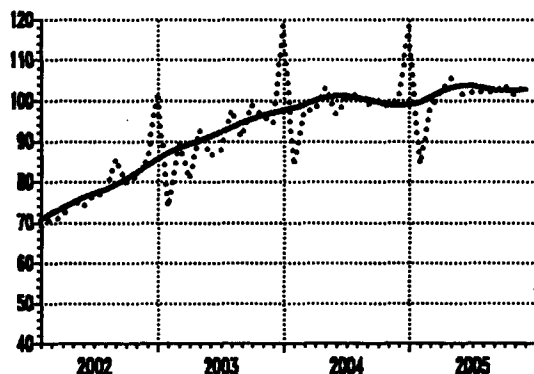


Ø 2004=100

— тренд - циклус компонента/trend - cycle component
 оригинална серија/original series

Серија Series	Год. Year	I Jan	II Feb	III Mar	IV Apr	V May	VI Jun	VII Jul	VIII Aug	IX Sep	X Oct	XI Nov	XII Dec
07040	2003	77.0	83.8	81.6	89.1	88.0	89.0	92.9	91.7	93.0	95.5	93.2	109.6
07040	2004	90.6	94.7	95.6	105.2	96.8	96.3	102.8	99.3	99.4	99.7	101.4	115.7
07040	2005	93.0	98.3	100.6	107.9	102.9	106.6	106.8	108.5	110.0	107.1	108.2	
07041	2003	79.4	82.7	83.1	88.7	89.8	90.1	91.3	92.6	90.7	95.6	93.0	105.5
07041	2004	94.1	93.3	94.9	106.3	97.0	94.3	103.4	99.5	99.1	100.2	101.7	114.0
07041	2005	97.5	98.3	99.3	108.9	103.2	108.5	108.7	111.5	113.0	109.8	109.9	

07042 Реалне просечне нето зараде без пореза и доприноса - ванпривредне делатности
Real average net wages without taxes and contributions - non-active sector

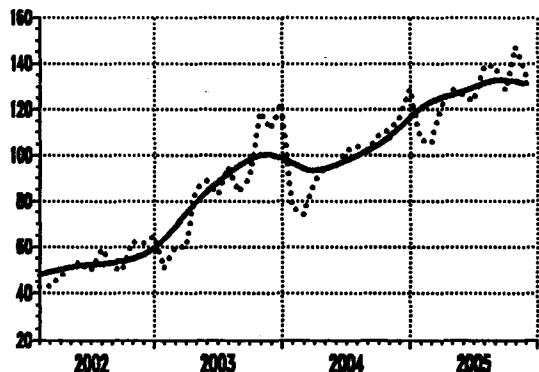


Ø 2004=100

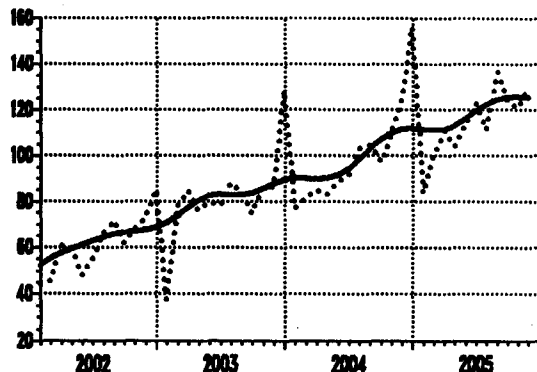
— тренд - циклус компонента/trend - cycle component
 оригинална серија/original series

Серија Series	Год. Year	I Jan	II Feb	III Mar	IV Apr	V May	VI Jun	VII Jul	VIII Aug	IX Sep	X Oct	XI Nov	XII Dec
07042	2003	73.8	89.1	80.6	92.8	86.4	88.0	97.7	91.0	98.8	96.2	94.4	118.4
07042	2004	84.1	97.7	97.4	103.2	96.7	100.4	101.7	99.1	99.8	98.5	100.5	118.1
07042	2005	84.2	97.6	102.1	105.3	101.5	102.0	102.3	102.0	103.8	101.3	104.1	

**09022 Приходи и примања буџета -
распоређени буџету републике
Revenues and receipts of the budget -
distributed to republics**



**09023 Приходи и примања буџета -
распоређени буџетима општина и градова
Revenues and receipts of budget -
distributed to communes and towns**



Ø 2004=100

— тренд - циклус компонента / trend - cycle component
..... оригинална серија / original series

Серија Series	Год. Year	I Jan	II Feb	III Mar	IV Apr	V May	VI Jun	VII Jul	VIII Aug	IX Sep	X Oct	XI Nov	XII Dec
09022	2003	50.9	59.7	59.7	85.3	88.6	82.9	94.6	84.1	89.8	118.7	111.4	122.5
09022	2004	77.1	73.9	87.8	94.5	94.8	102.0	103.9	101.8	108.3	110.9	115.8	129.0
09022	2005	106.4	105.3	121.2	128.5	126.0	123.3	138.9	138.5	128.3	147.1	134.5	
09023	2003	37.7	78.0	84.7	75.9	79.6	78.2	87.9	84.4	74.7	86.0	86.2	128.1
09023	2004	76.6	81.8	84.5	83.0	88.5	91.7	103.0	104.7	97.0	109.5	123.9	155.7
09023	2005	83.7	100.5	110.4	104.1	113.4	122.5	111.2	136.0	123.3	120.9	129.2	

Цене
Prices

Серије ланчаних и базних индекса
Chain and base indices series(average 2004=100)

Шифра Назив
Code Title

06010	Цене произвођача индустријских производа - укупно <i>Producers' prices of manufactured goods - total</i>
06014	Цене произвођача индустријских производа - енергија <i>Producers' prices of manufactured goods - energy</i>
06015	Цене произвођача индустријских производа - интермедијарни производи, осим енергије <i>Producers' prices of manufactured goods - intermediary products, except energy</i>
06016	Цене произвођача индустријских производа - капитални производи <i>Producers' prices of manufactured goods - capital products</i>
06017	Цене произвођача индустријских производа - трајни производи за широку потрошњу <i>Producers' prices of manufactured goods - durable products for consumption</i>
06018	Цене произвођача индустријских производа - нетрајни производи за широку потрошњу <i>Producers' prices of manufactured goods - non-durable products for consumption</i>
06040	Цене на мало - укупно-ланчани индекси <i>Retail prices - total-chain indices</i>
06060	Трошкови живота - укупно-ланчани индекси <i>Consumer prices - total-chain indices</i>
06049	Цене на мало - укупно-базни индекси <i>Retail prices - total-base indices</i>
06079	Трошкови живота - укупно-базни индекси <i>Consumer prices - total-base indices</i>

ЦЕНЕ

Цене произвођача индустријских производа у септембру 2005. године веће су за 2,6% од цена из претходног месеца, укупно. У индустријском сектору вађење руде и камена и у прерађивачкој индустрији веће су за 0,6% и за 3%, док су у производњи електричне енергије, гаса и воде цене остале на нивоу цена из августа. У октобру је месечна стопа раста ових цена износила 2%, а у новембру 1%. Од почетка године до краја новембра, остварен је знатан раст цена, и то у сектору вађење руда и камена за 26,9%, у сектору производња електричне енергије, гаса и воде за 8,8% а у сектору прерађивачке индустрије за 15,2%. Посматрано по намени, у септембру је највише поскупела енергија за 6,3%, у октобру нетрајни производи за широку потрошњу за 3,4% а у новембру цене капиталних производа за 2,5%.

Цене на мало су имале месечну стопу раста у септембру, октобру и новембру од 1,1%, 0,5% и 1,2%. У септембру су робе поскупеле (за 1,2%) више него услуге (за 0,7%). Од роба су највише поскупели индустријски производи (за 1,5%) док су пољопривредни производи појевћинили за 5,3%. У октобру и новембру највише су порасле цене пољопривредних производа за 2,8%, односно за 4,8%, и није било појевћињења производа.

Трошкови живота су пратили динамику кретања цена на мало, месечна стопа раста трошкова живота у септембру износила је 1% а у октобру и новембру 2,3%, односно 1,3%. У октобру су највећи раст забележили издаци за дуван и пиће за 3,9%, а у новембру доминира пораст издатака за одећу и обућу (за 2,6%) и издатака за образовање, културу и разоноду (за 1,8%). У децембру у односу на новембар (1,6%) издаци за услуге су повећани за 4,9% и дуван и пића за 3,2%. У последњих годину дана (децембар 2005/децембар 2004), у оквиру трошкова живота (117,1), највећи издаци забележени су код: услуга (22,3%), исхране (18,7%) и становања (18,3%).

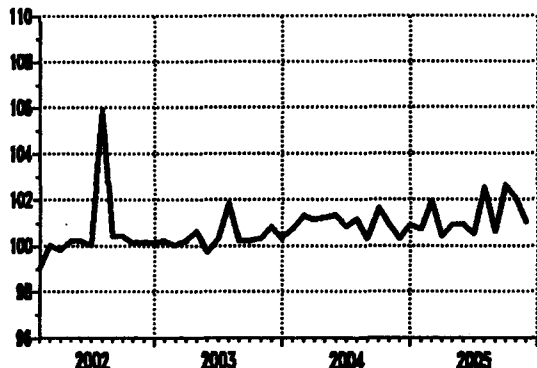
PRICES

Prices of producers of industrial goods increased in September 2005 by 2.6%, with the respect to the previous month, in total. In the sectors of industry, ore mining and stone quarrying and manufacturing industry the prices increased by 0.6% and by 3%, while in electric power industry and gas and water supply sector they were at the level attained in August. In October and November the monthly increase rates of these prices were 2% and 1% respectively. From the beginning of the year to November, a significant increase was recorded for prices in the sector of ore mining and stone quarrying (26.9%), for prices of electricity, gas and water supply (8.8%) and in processing industry (15.2%). Observed by use, the biggest growth recorded in September was with prices of energy, by 6.3%, in October with prices of non-durable products for consumption by 3.4%, and in November with the prices of producers of capital goods by 2.5%.

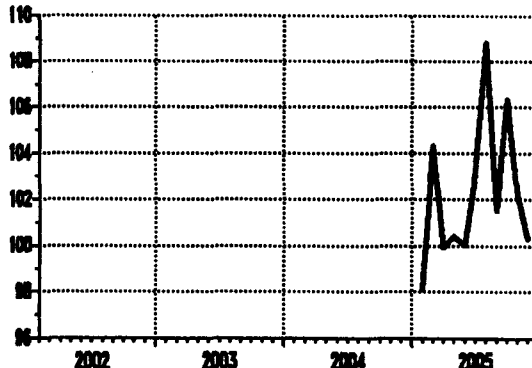
The retail prices recorded monthly increases of 1.1% in September, 0.5% in October and 1.2% in November, with respect to previous month. In September, the prices of goods recorded greater increase (1.2%) than the prices of services (0.7%). The prices of industrial goods recorded the biggest increase (1.5%), while the prices of agricultural products decreased by 5.3%. In October and November the biggest increase was recorded with prices of agricultural products by 2.8% and by 4.8%. There was no decrease of prices in this group.

Consumer prices followed the dynamics of retail prices. Monthly increase of consumer prices in September was 1%, while in October and November it was 2.3% and 1.3%. In October, expenditure growth for tobacco and drink was dominant (3.9%), and in November it was expenditure for clothes and shoes (2.6%) and expenditure for culture and education (1.8%). The total index in December (1.6%) was influenced by the price increase of services (4.9%) and of tobacco and drinks (3.2%). In 2005 (December 2005/December 2004), in consumer prices index (117.1), the biggest expenditure growth were: for services (22.3%), for food (18.7%) and for residence (18.3%).

06010 Цене произвођача индустријских производа
 - укупно
Producers' prices of manufactured goods
 - total



06014 Цене произвођача индустријских производа
 - енергија
Producers' prices of manufactured goods
 - energy

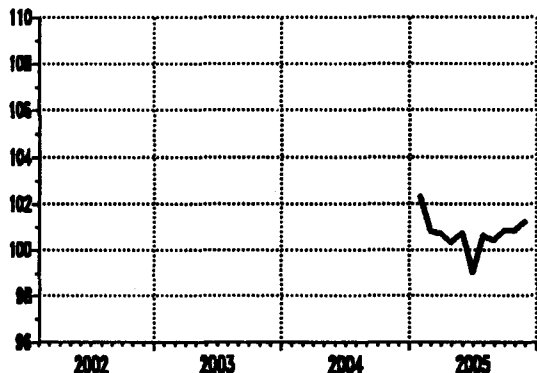


Ланчани индекси /Chain indices

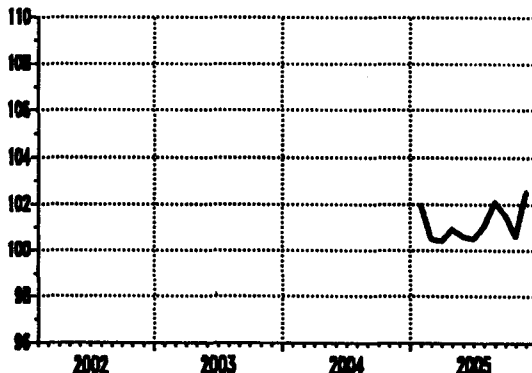
— оригинална серија /original series

Серија Series	Год. Year	I Jan	II Feb	III Mar	IV Apr	V May	VI Jun	VII Jul	VIII Aug	IX Sep	X Oct	XI Nov	XII Dec
06010	2003	100.2	100.0	100.2	100.6	99.7	100.3	101.8	100.2	100.2	100.3	100.8	100.3
06010	2004	100.7	101.3	101.1	101.2	101.3	100.8	101.1	100.3	101.6	100.9	100.3	100.9
06010	2005	100.7	101.9	100.4	100.9	100.9	100.5	102.5	100.6	102.6	102.0	101.0	
06014	2003
06014	2004
06014	2005	98.1	104.3	99.9	100.4	100.0	103.1	108.8	101.5	106.3	102.2	100.3	

06015 Цене произвођача индустријских производа
 - интермедијарни произ., осим енергије
Producers' prices of manufactured goods
 - intermediary products, except energy



06016 Цене произвођача индустријских производа
 - капитални производи
Producers' prices of manufactured goods
 - capital products

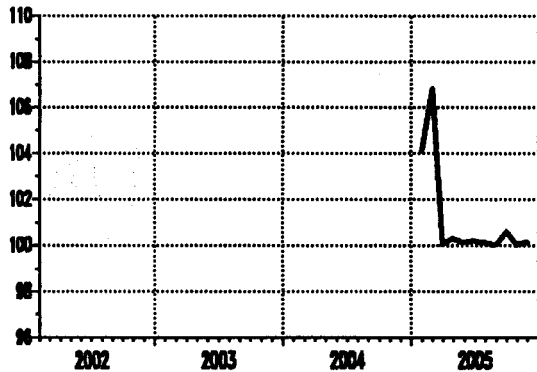


Ланчани индекси /Chain indices

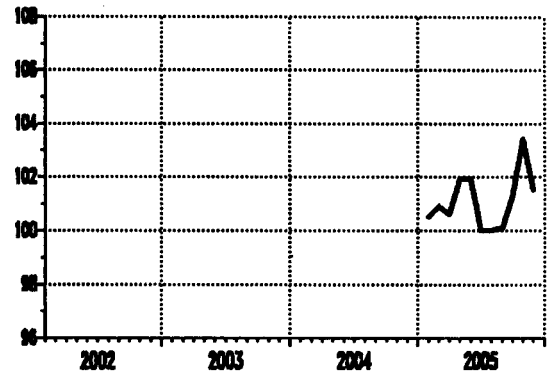
— оригинална серија /original series

Серија Series	Год. Year	I Jan	II Feb	III Mar	IV Apr	V May	VI Jun	VII Jul	VIII Aug	IX Sep	X Oct	XI Nov	XII Dec
06015	2003
06015	2004
06015	2005	102.3	100.8	100.7	100.3	100.7	99.0	100.6	100.4	100.8	100.8	101.2	
06016	2003
06016	2004
06016	2005	101.9	100.5	100.4	100.9	100.6	100.5	101.0	102.1	101.5	100.6	102.5	

06017 Цене произвођача индустријских производа
- трајни производи за широку потрошњу
Producers' prices of manufactured goods
- durable products for consumption



06018 Цене произвођача индустријских производа
- нетрајни производи за широку потрошњу
Producers' prices of manufactured goods
- non-durable products for consumption

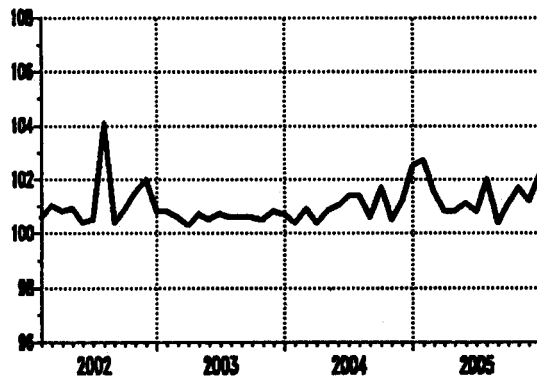


Ланчани индекси /Chain indices

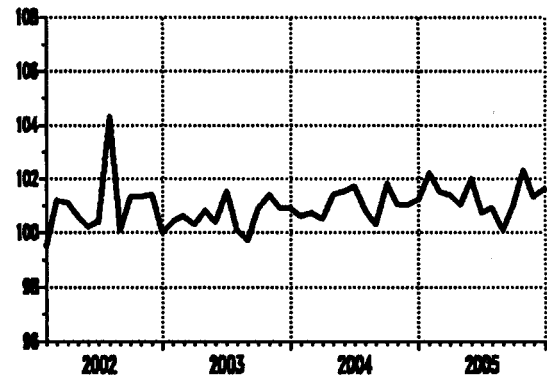
— оригинална серија /original series

Серија Series	Год. Year	I Jan	II Feb	III Mar	IV Apr	V May	VI Jun	VII Jul	VIII Aug	IX Sep	X Oct	XI Nov	XII Dec
06017	2003
06017	2004
06017	2005	104.1	106.8	100.0	100.3	100.1	100.2	100.1	100.0	100.6	100.0	100.1	...
06018	2003
06018	2004
06018	2005	100.5	100.9	100.6	101.9	101.9	100.0	100.0	100.1	101.3	103.4	101.5	...

06040 Цене на мало -
укупно
Retail prices -
total



06060 Трошкови живота -
укупно
Consumer prices -
total

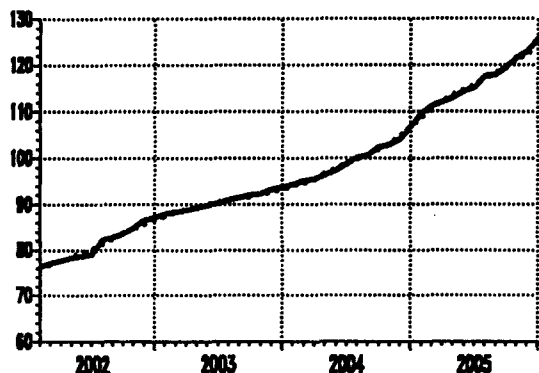


Ланчани индекси /Chain indices

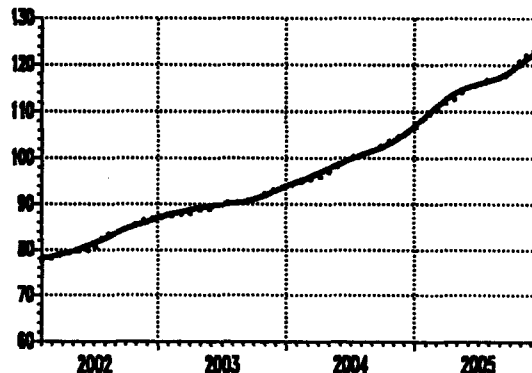
— оригинална серија /original series

Серија Series	Год. Year	I Jan	II Feb	III Mar	IV Apr	V May	VI Jun	VII Jul	VIII Aug	IX Sep	X Oct	XI Nov	XII Dec
06040	2003	100.8	100.6	100.3	100.7	100.5	100.7	100.6	100.6	100.6	100.5	100.9	100.7
06040	2004	100.4	100.9	100.4	100.8	101.0	101.4	101.4	100.6	101.7	100.5	101.2	102.5
06040	2005	102.7	101.5	100.8	100.8	101.1	100.8	102.0	100.4	101.1	101.7	101.2	102.2
06060	2003	100.4	100.6	100.3	100.8	100.4	101.5	100.1	99.7	100.9	101.4	100.9	100.9
06060	2004	100.6	100.7	100.5	101.4	101.5	101.7	100.8	100.3	101.8	101.0	101.0	101.2
06060	2005	102.2	101.5	101.4	101.0	102.0	100.7	100.9	100.1	101.0	102.3	101.3	101.6

06049 Цене на мало -
укупно
Retail prices -
total



06079 Трошкови живота -
укупно
Consumer prices -
total



Ø 2004=100

— тренд - циклус компонента /trend - cycle component
..... оригинална серија /original series

Серија Series	Год. Year	I Jan	II Feb	III Mar	IV Apr	V May	VI Jun	VII Jul	VIII Aug	IX Sep	X Oct	XI Nov	XII Dec
06049	2003	87.6	88.2	88.5	89.0	89.5	90.1	90.7	91.2	91.8	92.2	93.0	93.6
06049	2004	94.1	94.9	95.3	96.1	97.1	98.5	99.9	100.5	102.2	102.7	103.9	106.5
06049	2005	109.4	111.0	111.9	112.8	114.1	115.0	117.3	117.8	119.1	121.1	122.6	125.3
06079	2003	87.1	87.6	87.9	88.6	88.9	90.3	90.4	90.2	91.0	92.2	93.1	93.9
06079	2004	94.4	95.1	95.6	96.9	98.4	100.1	100.8	101.1	102.9	104.0	105.0	106.2
06079	2005	108.6	110.2	111.7	112.8	115.1	115.9	116.9	117.0	118.1	120.8	122.4	124.3

Монетарни сектор
Monetary sector

Серије базних индекса (просек 2004=100) и каматних стопа
Base indices series (average 2004=100) and interest rates

Шифра	Назив
<i>Code</i>	<i>Title</i>
13090	Новчана маса М1 <i>M1 Money supply</i>
13091	Готов новац у оптицају <i>Cash in circulation</i>
13392	Депозити по виђењу <i>Sight deposits</i>
13092	Новчана маса М2 <i>M2 Money supply</i>
13110	Новчана маса М3 <i>M3 Money supply</i>
13210	Каматне стопе правних лица на депозите на текућим и жиро рачунима <i>Interest rates of legal entities for deposits on current and giro accounts</i>
13220	Каматне стопе правних лица на орочене депозите до једног месеца <i>Interest rates of legal entities for time deposits up to one month</i>

МОНЕТАРНИ СЕКТОР

У септембру, новчана маса **M1** номинално расте по стопи од 2% (реално од 0,9%), у октобру бележи раст од 3,7% (реално од 1,9%), док у новембру опада по стопи од 3,5% (реално од 4,6%) у односу на претходни месец. За првих једанаест месеци 2005. године, новчана маса је већа за 16,5% у односу на исти период претходне године, а за 0,8% у односу на просек 2004. године. У трћем кварталу новчана маса расте по стопи од 25% у односу на просек 2004. и по стопи од 22,5% у односу на трећи квартал прошле године.

Учешће готовог новца у оптицају у новчаној маси у септембру 2005. године износи 35,2%, а у октобру и у новембру то учешће износи 32,6%, односно 32,9%. Готов новац у оптицају месечно расте у септембру (47,3 милијарде динара) за 5,2%, док опада у октобру (45,5 милијарди динара) за 3,8% а у новембру (44,3 милијарди динара) за 2,6%. У односу на претходни месец, готов новац у оптицају реално расте у септембру за 4%, а опада у октобру за 5,4% и новембру за 3,8%.

У исто време, депозитни новац номинално месечно расте у септембру и октобру за 0,4% и за 7,7% а у новембру опада за 3,9%. Реалне месечне стопе раста за септембар и октобар износе -0,7%, односно 5,9% а за новембар -2,6%.

У септембру и октобру дошло је до повећања новчане масе **M2** на месечном нивоу, номинално за 4% и за 3,7%, а у новембру до смањења за 1,9%. У исто време, новчана маса је реално већа у септембру и октобру за 2,9%, односно за 1,9%, а реално мања у новембру за 3,1%.

Новчана маса **M3** је у септембару, октобру и новембру номинално већа за 4,3%, 2,2% и за 3%, у односу на претходни месец. На месечном нивоу, у овим месецима, **M3** такође реално расте, и то за 3,2%, 0,5% и за 1,8%.

Каматне стопе правних лица на депозите на текућим и жиро рачунима, као и на орочене депозите до једног месеца, на месечном нивоу, у номиналном износу дате су у табелама на следећој страни. Реалне вредности ових каматних стопа приказане су на графиконима. Реалне каматне стопе правних лица на депозите на текућим и жиро рачунима негативне су у свим месецима од 2002. до новембра 2005. године.

Каматне стопе правних лица на орочене депозите до једног месеца реално су позитивне у марту, јулу и августу а реално негативне у осталим месецима 2005. године.

MONETARY SECTOR

In September, the money supply M1 increased nominally by 2% (in real terms by 0.9%), with respect to August. In October, money supply increased nominally by 3.7% (in real terms by 1.9%), while in November it decreased nominally by 3.5% (in real terms by 4.6%), in comparison to the previous month. In the first eleven months of 2005, money supply increased by 16.5% with respect to the same period of the previous year, and by 0.8% with respect to the average in 2004. In the third quarter, the money supply increased by 25%, in comparison to the average in 2004 and increased by 22.5% in comparison to the third quarter of the previous year.

The share of cash in circulation in September 2005 amounted to 38.7%, and in October and November it amounted to 36.3% and 35.4%. In September, cash in circulation (47.3 billion Dinars) increased by 5.2%, while in October (45.5 billion Dinars) it decreased by 3.8% and in November (44.3 billion Dinars) it decreased by 2.6%, nominally, with respect to the previous month. In real terms, change rates in September, October and November were 48%, -5.4% and -3.8%, respectively.

At the same time, deposit money increased nominally in September by 0.4% and in October by 7.7% but it decreased in November by 3.9%. In real terms, it decreased in September by 0.7%, in October it increased by 5.9%, but it decreased by 5% in November.

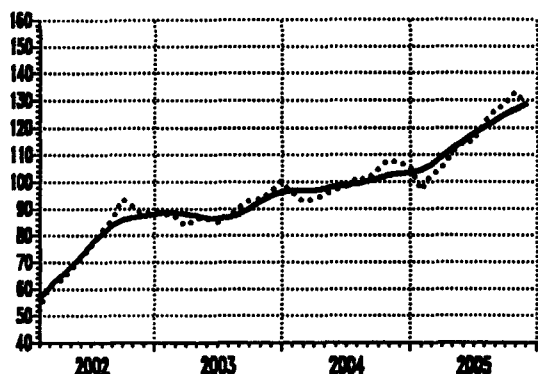
In September and in October, the money supply M2 increased nominally, at monthly rates by 4% and by 3.7%. In November it decreased by 1.9%. In real terms, change rates in September, October and November were 2.9%, 1.9% and -3.1%.

The money supply M3 increased in September, October and November nominally by 4.3%, 2.2% and by 3%, with respect to previous month. In real terms, change rates in September, October and November were by 3.2%, 0.5% and 1.8%.

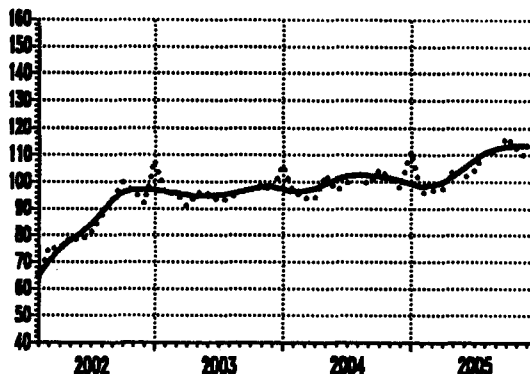
Interest rates of legal entities for deposits on current and giro accounts and on time deposits up to one month (on monthly level, in nominal terms) are presented in the tables on the next page. Real values of these interest rates are presented on graphs. Real interest rates of legal entities for deposits on current and giro accounts follow the trend being negative during the whole period 2000 - 2004, up to November 2005.

Interest rates of legal entities for time deposits up to one month were positive (the real values) in March, July and August and were negative (the real values) in other months 2005.

13090 Новчана маса M1
M1 Money supply



13091 Готов новац у оптицају
Cash in circulation

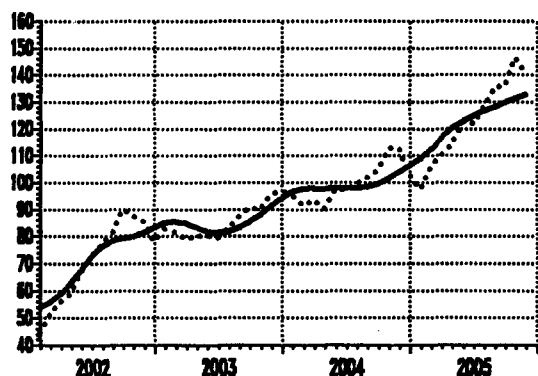


∅ 2004=100

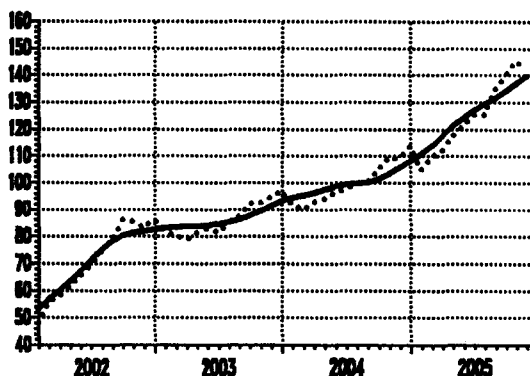
— тренд - циклус компонента/trend - cycle component
..... оригинална серија/original series

Серија Series	Год. Year	I Jan	II Feb	III Mar	IV Apr	V May	VI Jun	VII Jul	VIII Aug	IX Sep	X Oct	XI Nov	XII Dec
13090	2003	83.2	81.1	78.6	81.3	80.8	78.9	81.1	84.0	87.3	87.9	90.5	95.0
13090	2004	95.9	92.4	93.7	95.1	97.3	98.1	101.2	100.7	104.7	108.1	106.6	106.2
13090	2005	96.8	102.4	105.1	110.6	114.3	115.0	121.3	125.9	128.4	133.1	128.5	
13091	2003	96.1	95.5	91.0	95.7	95.8	92.6	93.6	96.0	96.7	99.2	96.4	106.0
13091	2004	96.5	93.7	93.7	102.5	96.6	99.5	103.7	99.1	104.7	101.2	97.4	111.3
13091	2005	95.8	96.6	97.1	104.5	101.6	104.3	111.2	110.9	116.6	112.1	109.1	

13392 Депозити по виђењу
Sight deposits



13092 Новчана маса M2
M2 money supply

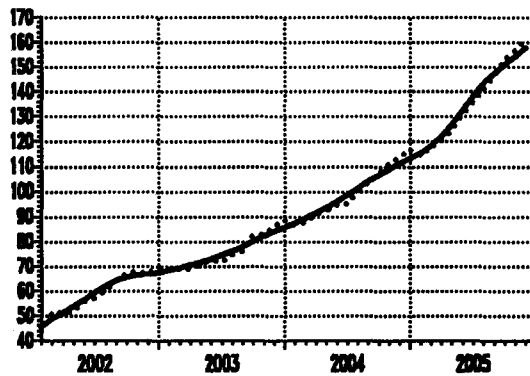


∅ 2004=100

— тренд - циклус компонента/trend - cycle component
..... оригинална серија/original series

Серија Series	Год. Year	I Jan	II Feb	III Mar	IV Apr	V May	VI Jun	VII Jul	VIII Aug	IX Sep	X Oct	XI Nov	XII Dec
13392	2003	82.8	81.6	79.1	80.1	80.3	79.5	82.9	87.0	90.6	89.8	95.6	97.0
13392	2004	95.5	91.5	93.7	90.5	97.6	97.3	99.6	101.6	104.7	112.5	112.5	102.9
13392	2005	97.5	106.1	110.1	114.4	122.3	121.8	127.7	135.3	135.9	146.4	140.8	
13092	2003	82.2	80.4	78.8	81.6	83.0	81.6	84.8	87.5	92.1	92.5	94.6	97.0
13092	2004	92.1	89.8	92.7	93.9	96.5	97.6	100.0	100.1	105.0	109.5	109.0	113.8
13092	2005	104.9	109.7	111.9	117.2	121.9	124.9	124.9	134.7	140.1	145.3	142.5	

13110 Новчана маса M3
M3 Money supply

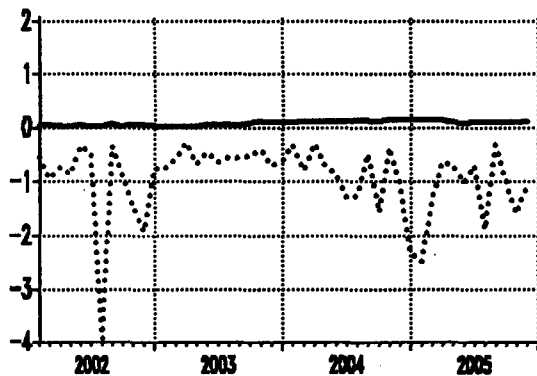


Ø 2004=100

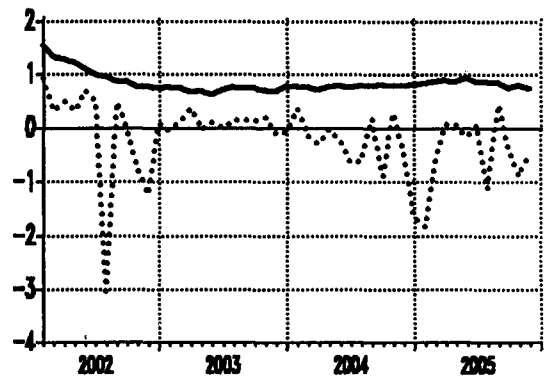
— тренд - циклус компонента / trend - cycle component
..... оригинална серија / original series

Серија Series	Год. Year	I Jan	II Feb	III Mar	IV Apr	V May	VI Jun	VII Jul	VIII Aug	IX Sep	X Oct	XI Nov	XII Dec
13110	2003	68.9	68.8	68.8	71.0	72.4	71.9	74.6	76.4	82.4	83.0	86.0	88.7
13110	2004	87.0	87.7	91.1	92.0	94.8	95.2	99.7	103.6	107.5	111.4	113.1	117.1
13110	2005	114.3	117.6	120.1	124.3	130.7	135.6	141.0	146.7	153.2	156.6	161.3	

13210 Каматне стопе правних лица на депозите на текућим и жиро рачунима
Interest rates of legal entities for deposits on current and giro accounts



13220 Каматне стопе правних лица на орочене депозите до једног месеца
Interest rates of legal entities for time deposits up to one month



..... реалне каматне стопе / real interest rates
— номиналне каматне стопе / nominal interest rates

Серија Series	Год. Year	I Jan	II Feb	III Mar	IV Apr	V May	VI Jun	VII Jul	VIII Aug	IX Sep	X Oct	XI Nov	XII Dec
13210	2003	0.02	0.02	0.02	0.02	0.04	0.05	0.05	0.03	0.08	0.10	0.09	0.09
13210	2004	0.09	0.10	0.10	0.10	0.11	0.10	0.12	0.12	0.11	0.13	0.14	0.13
13210	2005	0.14	0.14	0.14	0.10	0.08	0.09	0.09	0.09	0.09	0.09	0.10	
13220	2003	0.75	0.73	0.66	0.67	0.61	0.70	0.75	0.73	0.73	0.69	0.68	0.78
13220	2004	0.76	0.75	0.70	0.77	0.78	0.75	0.78	0.78	0.79	0.78	0.78	0.80
13220	2005	0.82	0.85	0.88	0.85	0.93	0.86	0.86	0.84	0.74	0.80	0.73	

МЕТОДОЛОШКА ОБЈАШЊЕЊА

Публикација ТРЕНДОВИ има за циљ да носиоцима економске политике земље пружи ажурну информацију о текућим кретањима у привреди, као и о њиховим дугорочним и/или цикличним понашањима. Зато су на графиконима приказане и тренд-циклус компоненте заједно са оригиналним месечним подацима, док су у табелама дати само оригинални подаци - базни или ланчани индекси за текућу и две претходне године.

База индексних података који се презентују годишње се ажурира прерачунавањем индекса текуће године у односу на претходну годину као базну (=100).

За сваку презентовану област економске активности даје се и текстуална анализа кретања праћених појава за период обрађен у датом броју публикације.

Почев од првог броја ове публикације (март 2004), серије из (одговарајућих) области се приказују према **Класификацији делатности (КД)** која се примењује од јануара 2001. године, а знатно се разликује од **Јединствене класификације делатности (ЈКД)** која је била у примени више од 20 година. Део података по КД статистика прикупља од јануара 2004, док се подаци за претходне месеце добијају компилацијом старих података из ЈКД у КД.

ТРЕНДОВИ, као и база података иза њих, заснивају се на подацима Републичког завода за статистику Србије и Народне банке Србије, а од јануара 2003. и на подацима Министарства финансија и економије - Управа за јавна плаћања, Централа, Београд. Од јануара 2003. послове ЗОП-а, о бруто наплати и расподели јавних прихода, преузеле су Национална штедионица и Министарство финансија и економије - Управа за јавна плаћања, и подаци су расположиви. Податке о новчаним токовима прикупљају пословне банке и прослеђују Народној банци Србије.

Посебно напомињемо да од другог квартала 1999. године серије не садрже податке за Косово и Метохију.

METHODOLOGICAL EXPLANATIONS

The ultimate aim of the TRENDS publication is to provide accurate information on current economic trends to the economic policy makers, as well as information on their long-term and/or cyclical behavior. For this reason, the graphs present both, the original monthly data and the trend-cycle components, while the tables present only original data - base or chain indices for the current and two previous years.

Database of index data, which are presented in the publication, is being made accurate by recalculating indices according to the preceding year as the referent year (=100).

For each sector of economic activities covered by the publication, there is a regular short analysis of current economic trends in the observed period.

*Starting March 2004, when the first issue of this publication was announced, data series (for appropriate sectors) are presented in terms of **Classification of Activities (CA)**, which has been applying since January 2001. There is quite a difference between CA and **Uniform Classification of Activities (UCA)**, which was in use for over twenty years. Statistics has been collecting data by CA methodology for some of the sectors since January 2004, while data for previous months are obtained by compiling data collected by UCA methodology.*

TRENDS, as well as data base beyond, use data collected by Statistical Office of the Republic of Serbia, by National Savings Bank and, since January 2003, by Ministry of Finances and Economy - Directorate for public payments in Belgrade (Also, since January 2003, tasks of Clearing and Payment Service concerning data collection for gross revenues and distribution of public revenues, have been taken over by National Savings Bank and Ministry of Finances and Economy - Directorate for public payments, and these data are available. The data on monetary flows have been collected by commercial banks and passed to National Bank of Serbia).

Specially remarked is the fact that starting the second quarter 1999, all the series do not include data for Kosovo and Metohia.

Серије података о привредним кретањима покривају следеће области:

- (1) Активности,
- (2) Финална тражња,
- (3) Спољна трговина,
- (4) Запосленост,
- (5) Расподела,
- (6) Цене и
- (7) Монетарни сектор.

База података

Две базе података ТРЕНДАГРЕГАТ и ТРЕНДИНДЕКС, које се паралелно одржавају, и чији је део приказан у ТРЕНДОВИМА, још увек су на рачунару Завода за статистику СЦГ под старим именом Економски тренд - ЕКТ. У току је реализација пројеката пребацивања на рачунар Републичког завода за статистику.

У публикацији Завода за статистику СЦГ: "Упутство за коришћење базе индекса Економски тренд - ЕКТ серија индекса о привредним кретањима" (ММ бр. 384, СЗС, 1999), објашњена је процедура којом се може приступити базама података. Слична процедура ће бити примењена и на инсталацији Републичког завода за статистику и описана у адекватној, аналогној публикацији.

На сличан начин ће бити компилиране методолошке публикације у којима је описана концепција изградње база временских серија: "Интерна методологија базе података - Серије агрегата и индекса о привредним кретањима-Екотренд" (РД, год-VII, бр. 7, СЗС, 1993) и "База индекса Економски тренд - ЕКТ - Припрема и ажурирање серија индекса о привредним кретањима за СР Југославију" (МСРД бр. 36, СЗС, 1997).

Остале методолошке напомене

Тренд - циклус компонента је рачуната методом *X11*, компјутерским пакетом *X11-ARIMA*, који је развила канадска статистика.

Trends for economic indicators cover the following areas:

- (1) *Activities,*
- (2) *Final demand,*
- (3) *External trade,*
- (4) *Employment,*
- (5) *Distribution,*
- (6) *Prices,*
- (7) *Monetary sector.*

Data bases

Two data bases, TRENDAGREGATE and TRENDINDEX are being maintained simultaneously, and the subset of them is presented in TRENDS publication. They are still installed on computer of Statistics of Serbia and Montenegro with their old names (Economic Trend - EKT). There is the transfer project in progress to the computer of the Republic Statistics.

The publication titled "Instructions for Use of Index Data Base Economic Trend - EKT Indices Series on Economic Trends" (MM, No. 384, FSO, 1999), edited by FSO of Yugoslavia, describes the procedure which enables access to the bases. The similar procedure is going to be applied in the Republic Statistic, and is going to be described in the adequate publication

Another two methodological publications that explain the plan for building time series data bases are also going to be compiled: "Internal Methodology of Data Base - Series of Aggregates and Indices on Economic Trends - Ekotrend", (RD, Year - VII, No. 7, FSO, 1993) and "Economic Trend Database - EKT- Creation and Updating of Index Series on Economic Trends for FR Yugoslavia" (MSRD, No. 36, FSO, 1997).

Other methodological remarks

The trend - cycle component is calculated by X11 method, by means of the X11-ARIMA program package, developed by Statistics of Canada.

Серије индекса индустријске производње (укупно и по секторима), као и одговарајуће серије залиха готових производа у индустријској производњи, изведене су из података о физичком обиму производње према статистичкој методологији пондерисања и агрегирања података из ове области.

Часови рада на градилиштима обухватају стварно одрађене часове радника ангажованих на градилиштима у редовном радном времену, као и у прековременим сатима, за све раднике у предузећима из области грађевинарства као и у јединицама које обављају грађевинску делатност а налазе се у саставу не-грађевинских предузећа.

Просечну нето зараду запослених, без пореза и доприноса, према методологији Републичког завода за статистику, чини просечна бруто зарада умањена за порезе и доприносе. Бруто зараду запослених чине: зараде које су запослени остварили за обављен рад и време проведено на раду, увећана зарада, накнада зараде и друга примања.

Подаци о примањима и издавањима становништва се неће надаље евалуирати, те се одговарајуће серије завршавају са децембром 2002. године.

У складу са Законом о изменама и допунама Закона о радним односима ("Службени гласник РС" бр. 28/2001), од 1.6.2001. године зараде запослених прате се по бруто обрачуноу.

Номинални монетарни агрегат - новчана маса М1, исказана је као месечно стање и дефинисана као збир готовог новца у оптицају и депозитног новца.

Депозитни новац обухвата средства на жиро, текућим и другим рачунима власника новчаних средстава, као и новчана средства на рачунима локалне самоуправе са плаћањима без ограничења.

Index series of industrial production (total and by sectors), as well as analogues index series of stocks of manufactured goods in industrial production, are obtained from data on volume of the production by means of statistical methodology for evaluation of totals from weighted data..

Hours of work performed at construction sites include working hours of workers engaged at construction sites during the regular working time and overtime work, for all the workers in enterprises from the field of construction, as well as in the units that perform construction activity and are in composition of non-construction enterprises.

Average net wages (salaries) of the employees', without taxes and contributions (according to the methodology applied by Statistical Office of Serbia) are represented by wages (salaries) –gross, reduced for taxes and contributions. Employees' wages (salaries) –gross consist of: wages realized by employees for work done and time spent at work, higher wages, remunerations and other incomes.

Data on receipts and expenditure of population are not going to be evaluated anymore. Thus, series of these data end by December 2002.

According to the Law on Changes and Amendments to the Labour Relations ("Official Gazette of RS" No. 28/2001.), of 1.6.2001 the salaries of the employees are recorded on the gross calculation basis.

Nominal monetary aggregate – money supply M1 is presented as a monthly balance and it is defined as the sum of cash money in circulation and deposit money.

Deposit money covers resources on giro and current accounts and resources of municipality government with unlimited payments.

Номинални монетарни агрегат - новчана маса **M2**, исказана је као месечно стање и дефинисана као збир новчане масе **M1** и динарских депозита (краткорочних и дугорочних).

Номинални монетарни агрегат - новчана маса **M3**, исказана је као месечно стање и дефинисана као збир новчане масе **M2** и девизних депозита (без старе девизне штедње).

Каматне стопе су дате на месечном нивоу.

Сви подаци су дати на месечном нивоу на бази просека претходне године (=100), укључујући и токове монетарних агрегата. Изузетак чине серије о реалним просечним зарадама и серије о ценама које су представљене ланчаним индексима (претходни месец = 100). Ово је учињено да би се прегледније пратиле месечне промене реалних зарада и промене цена.

Пре кратке анализе сваке области економске активности, дат је списак презентованих серија.

Nominal monetary aggregate – money supply M2 is presented as a monthly balance and it is defined as a sum of money supply M1 and Dinar deposits money (short-term and long-term).

Nominal monetary aggregate – money supply M3 is presented as a monthly balance and it is defined as a sum of money supply M2 and devises deposits money (without old devises savings).

Interest rates are given on monthly level.

All data present monthly series based on the preceding year average (=100), including the trends of monetary aggregates. The exception are the series on real average salaries and the series on prices represented by the chain monthly indices (preceding month = 100). This has been done in order to obtain a better insight on monthly changes of real salaries and prices.

For each economic activity sector, before short analytic comments, there is a list of the presented series.

CIP – Каталогизација у публикацији
Народна библиотека Србије, Београд

311

ТРЕНДОВИ = *Trends* / Република Србија.
Републички завод за статистику ; за издавача
Драган Вукмировић . - 2004 (март) - . -
Београд (Милана Ракића 5) : Републички
завод за статистику , 2004- (Београд :
Републички завод за статистику) . - 29 *cm*

ISSN 1820-1148 = Трендови - Република
Србија. Републички завод за статистику
COBISS. SR-ID 114642700

Штампа:

Република Србија,

Републички завод за статистику Србије
Београд, Милана Ракића 5

Printed by:

Republic of Serbia,

*Statistical Office of the Republic of Serbia
Belgrade, Milana Rakića 5*

Тираж: 200

Circulation: 200