

WWW.STATSERB.SR.GOV.YU

T ТРЕНДОВИ RENDS

- ТЕМАТСКИ ТЕКСТОВИ
SUBJECT MATTER ISSUES
- АКТИВНОСТИ
ACTIVITIES
- ФИНАЛНА ТРАЖЊА
FINAL DEMAND
- СПОЉНА ТРГОВИНА
EXTERNAL TRADE
- ЗАПОСЛЕНОСТ
EMPLOYMENT
- РАСПОДЕЛА
DISTRIBUTION
- ЦЕНЕ
PRICES
- МОНЕТАРНИ СЕКТОР
MONETARY SECTOR

РЕПУБЛИКА СРБИЈА
РЕПУБЛИЧКИ ЗАВОД ЗА СТАТИСТИКУ

REPUBLIC OF SERBIA
REPUBLIC STATISTICAL OFFICE

СЕПТЕМБАР **2005** SEPTEMBER

**РЕПУБЛИКА СРБИЈА
РЕПУБЛИЧКИ ЗАВОД ЗА СТАТИСТИКУ**

***REPUBLIC OF SERBIA
REPUBLIC STATISTICAL OFFICE***

www.statserb.sr.gov.yu

ISSN 1820-1148

**ТРЕНДОВИ
*TRENDS***

**СЕПТЕМБАР
БЕОГРАД**

2005

***SEPTEMBER
BEOGRAD***

Издавач: Републички завод за статистику,
Београд, Милана Ракића 5

За издавача: др Драган Вукмировић
директор

The publisher: Republic Statistical Office,
Beograd, Milana Rakića 5

For the publisher: Dr Dragan Vukmirivić,
Director

Редакција:

др Миладин Ковачевић - руководиолац

мр Предраг Чановић

Бранимир Требјешанин

мр Милена Раданов-Радичев

мр Нада Ђерић

Никола Драгаш

Светлана Димитријевић

Editorial board:

Dr Miladin Kovačević - Editorial Chief

Predrag Čanović, M.Sc.

Branimir Trebješanin

Milena Radanov-Radičev, M.Sc.

Nada Đerić, M.Sc.

Nikola Dragaš

Svetlana Dimitrijević

Анализа података и графикана: мр Нада Ђерић

База података: мр Нада Ђерић

Унос података и програмирање: Никола Драгаш,
Милена Миловановић, мр Нада Ђерић,
мр Милена Раданов-Радичев

Графикони и табеле: Никола Драгаш

Методологија: мр Нада Ђерић,
мр Милена Раданов-Радичев.

Уређивање тематских прилога:
мр Милена Раданов-Радичев,
мр Нада Ђерић

Лектура: Светлана Димитријевић

Превод: мр Милена Раданов-Радичев,
мр Нада Ђерић.

Интернет технологија: Бранимир Требјешанин,
мр Нада Ђерић.

Дизајн корица: Бранимир Требјешанин,
Мр Милена Раданов-Радичев.

Израда корица: Јован Ђерић

Analysis of data and graphs: *Nada Đerić, M.Sc.*

Data base: *Nada Đerić, M.Sc.*

Data entry and programming: *Nikola Dragaš,*
Milena Milovanović, Nada Đerić, M.Sc.,
Milena Radanov-Radičev, M.Sc.

Graphs and tables: *Nikola Dragaš*

Methodology: *Nada Đerić, M.Sc.,*
Milena Radanov-Radičev, M.Sc.

Editing subject matter issues:
Milena Radanov-Radičev, M.Sc.,
Nada Đerić, M.Sc.

Proof-reading: *Svetlana Dimitrijević*

Translating: *Milena Radanov-Radičev, M.Sc.,*
Nada Đerić, M.Sc.

Internet technology: *Branimir Trebješanin*,
Nada Đerić, M.Sc.

Design of covers: *Branimir Trebješanin*,
Milena Radanov-Radičev, M.Sc.

Covers made by: *Jovan Đerić*

Тематски прилози и коментари изражавају мишљења аутора и, према томе, не представљају званичне ставове матичне институције

Subject matter issues and comments express the opinions and the attitudes of the authors, therefore they should not be taken as official attitudes of the home office.

IN MEMORIAM

Бранимир Требјешанин је рођен у Београду, 30. септембра 1948.

Основну школу и гимназију завршио је у Београду. Дипломирао је математичку статистику 1972. године на Природно математичком факултету и похађао постдипломске студије на Факултету организационих наука у Београду.

Цео радни век је био у Савезном заводу за статистику. Почео је у Служби за истраживање и развој, и касније постао њен шеф. Даље ради, најпре као технички руководилац Рачунског центра, па затим и као директор. Од краја 90-их је саветник директора за модернизацију и информациону технологију.

Био је и координатор сарадње статистичког система Југославије са OECD-ом, члан више радних група у Пројекту статистичког рачунарства програма УН и Европске економске комисије, члан, и председавајући међународне радне групе за контролу и корекцију података. Био је ангажовани предавач на Вишој школи за информатику и статистику, асистент и касније предавач за предмет Статистички систем информисања на постдипломским студијама Економског факултета у Београду. Био је дугогодишњи члан Савета за информациони систем Привредне коморе Југославије.

Бане је отишао, и остао.

Тешко да се може пронаћи неко тако посвећен професији и установи у којој је радио. Бане је по образовању био математичар, по вокацији методолог у најопштијем смислу, а по професионалном искуству и знању неко ко је имао више професија и више вештина у рукама и у уму. Радио је на многим пословима и пројектима статистике, али и свуда где је постојало упориште у статистичкој или информатичкој технологији и методологији. Учио је и прихватао новине жаром научника, заљубљеника у свој посао.

Увек отмено тих, и достојанствено неумољив, умео је сам, или са добро одабраним тимом да савладава препреке конзервативизма и бирократске ускогрудости околине. Са њим је Служба за истраживање и развој то била у пуном смислу и садржају. Јасним језиком је уобличавао текст, савршеном прецизношћу извлачио битно, постављајући јасне ослоњце и оквире сваког пројекта или анализе.

Колико је био индивидуалац, толико је умео да у тиму наметне оптимални редослед потеза, динамику и приоритете. Радећи с

Банетом нико није могао осетити себичност или тапштину, чак ни када је, стицајем околности, своје време, способности и енергију морао да дели са професионално недораслима.

Ова публикација је само један сегмент Банетове професионалне заоставштине, али сегмент у коме су се скупиле и показале готово све његове врлине, предузимљивост да се публикација међу првима припреми за Интернет, креативност, да та презентација буде упечатљива, упорност и истрајност, да се сваки детаљ доведе до перфекције дозвољене условима, несебичност, да цео тим оспособи за професионално функционисање.

Памтићемо његову посвећеност и упорност и његово другарство. Сећаћемо се и ненаметљиве веселости у тренуцима кад се славио неки успешно завршени посао. Веселости и брилијантне духовитости која је привилеговано својство високе интелигенције и узвишеног духа.

С а д р ж а ј	Страна <i>Page</i>	<i>C o n t e n t s</i>
Запосленост у Србији у приватном и друштвеном сектору	<i>i</i>	<i>Employment in Serbia in private and social sector</i>
Базе временских серије Републичког завода за статистику Србије	<i>iii</i>	<i>Time series Data Bases in Statistical Office of the Republic of Serbia</i>
Активности	<i>1</i>	<i>Activities</i>
Финална тражња	<i>7</i>	<i>Final demand</i>
Спољна трговина	<i>13</i>	<i>External trade</i>
Запосленост	<i>17</i>	<i>Employment</i>
Расподела	<i>21</i>	<i>Distribution</i>
Цене	<i>25</i>	<i>Prices</i>
Монетарни сектор	<i>31</i>	<i>Monetary sector</i>
Методолошка објашњења	<i>35</i>	<i>Methodological explanations</i>

ЗАПОСЛЕНОСТ У СРБИЈИ У ПРИВАТНОМ И ДРУШТВЕНОМ СЕКТОРУ

EMPLOYMENT IN SERBIA IN PRIVATE AND SOCIAL SECTOR

Проф. др Миодраг Николић

Prof. Miodrag Nikolić

САЖЕТАК

Смањење броја запослених обележило је привреду Србије од 1989. године до најновијих дана.

Разматрање тока запослености, по секторима својине пре свега, осветљава реструктурирање српске привреде у овом периоду.

Без обзира што се број запослених све време смањивао, у приватном сектору је, напротив, растао. То представља промену значаја приватног сектора, чак до величине крупног чиниоца на пољу запошљавања.

SUMMARY

The main characteristic of Serbian economics since 1989 has been the decrease of employment.

Analyzing employment, by sectors of ownership in the first place, figures out the way of restructuring of Serbian economics in this period.

Although the total employment has been decreasing all the time, there was an increasing trend in private sector. This means that the importance of this sector has grown up to the large employment factor.

Смањење броја запослених обележило је привреду Србије од 1989. године до најновијих дана. У оквиру такве опште тенденције, издвајала се једна струја супротног смера. Док се у друштвеном сектору стално смањивао, број запослених се повећавао у скупу малих приватних предузећа и радњи. Под утисцима кризе у друштвеној привреди и стагнације у пољопривреди, напредак приватног сектора је привлачио пажњу јавности. Сада већ, 2005. године, скуп приватне привреде је довољно нарастао да не мигре више да се занемарује његов утицај на тржиште рада.

Нагла експанзија малих приватних предузећа почела је пре око 15 година. Влада А. Марковића направила је концепт преласка на тржишну привреду по којем би велика предузећа извршила тзв. интерну приватизацију, а масовним оснивањем малих приватних предузећа подстакло би се сусретни процес. Међутим, тако замишљену транзицију прекинули су комадање СФРЈ, ратови и санкције Уједињених нација. Ипак је, упркос тешкоћама, малим приватним предузећима пошло за руком да успешно шире своје пословање. До средине 2005. године, број власника и лица који они запошљавају премашио је пола милиона. У 2004. и 2005. години, повећање запослености у приватном сектору изравнало се са смањењем у

друштвеном. Тако је најзад заустављено опадање. Ова чињеница изазива да се те бројке мало пажљивије погледају.

Разматрање токова запослености од 1989. до 2005. године морало би да се изврши у два корака. Из објављених података не може да се састави упоредива серија за цео период. Зато су у табели 1. дати подаци за време од 1989. до 2000. године, а у табели 2. за време од 2000. до маја 2005. године. Та два блока података раздваја промена обухвата малих предузећа са укупним ефектом од нешто мање него 200 хиљада. Преклапање серије по старом и по новом обухвату омогућава да се премости статистички дисконтинуитет и да се упореде токови пре и после 2000. године.

Како се за последњих седам година не располаже подацима за Косово и Метохију, то је читав преглед, за свих шеснаест година, обухватио само податке за Централну Србију и Војводину. У том погледу, упоредивост је потпуна. Али за раније године нису могли да се обезбеде подаци о запосленима у малим предузећима па је приказ морао да се подели у два блока. У читавом периоду су као друштвени сектор обухватана државна, друштвена, задружна и мешовита, тј. предузећа у мешовитој својини.

Табела 1. Број запослених у Србији,
од 1989. до 2000. године

у хиљ.

	Укупно	Друштвени сектор	Приватни сектор
1989	2 478	2 332	146 ¹
1990	2 429	2 272	157 ¹
1991	2 299	2 139	160
1992	2 232	2 057	175
1993	2 166	1 979	187
1994	2 127	1 923	204
1995	2 099	1 867	232
1996	2 084	1 832	252
1997	2 050	1 771	279
1998	2 013	1 725	288
1999	1 963	1 671	292
2000	1 907	1 596	311
Разлике: 2000-1989	- 571	- 736	165

^{1/} Бројка је увећана за 100 000 на име активних власника предузећа и радњи. Нису обухваћени активни пољопривредници.

Извор података: Статистички годишњак Србије 2003, стр.67

Табела 2. Број запослених у Србији,
од 2000. до 2005. године¹

у хиљ.

	Укупно	Друштвени сектор			Приватни сектор
		свега	преду- зећа	уста- нове	
2000	2 097	1 786	1 402	384	311
2001	2 102	1 752	1 367	385	349
2002	2 067	1 677	1 283	391	390
2003	2 041	1 612	1 216	415	430
2004	2 051	1 580	1 157	423	471
2005 ²	2 056	1 543	1 115	428	514
Разлике 2005-2000	- 41	-243	-287	44	203

^{1/} Подаци не обухватају активне пољопривреднике, ни запослене на Косову и Метохији.

^{2/} Подаци за мај 2005.

Извор података: Статистички годишњак Србије 2004, стр.91-93 и Месечни статистички преглед РЗ бр. 7/ 2005.

Из података у ове две табеле може да се закључи:

1. Укупна запосленост, без приватне пољопривреде, смањила се од 1989. до 2005. за 612 хиљада. После 2000. године, опадање је успорено, али није сасвим заустављено. Тек резултати за 2004. и првих пет месеци 2005. године показују мала повећања. Развој запослености је, изгледа, прошао кроз обртну тачку, кроз прелом једне дуге неповољне тенденције.

2. Запосленост у друштвеном сектору је у протеклих шеснаест година смањена за 979 хиљада. Тенденција опадања је после 2000. године била нешто блажа, али је ипак годишњи просек износио око 50 хиљада.

3. Смањивање броја запослених у друштвеном сектору било је много интензивније у предузећима него у установама. Број запослених у здравству, школству и државној управи се и смањивао, и повећавао, тако да 2005. није много мањи него 1989. године.

4. Скуп малих приватних предузећа и радњи повећао је број запослених од 1989. до маја 2005. године за 368 хиљада. Било је то спектакуларно повећање од 3,5 пута. Ширење овог сегмента привреде није било довољно да надокнади сав пад у друштвеном сектору. Али, већ у 2004. и 2005. години, повећања у приватном сектору надмашују падове у друштвеном. Заустављање тенденције опадања укупне запослености у последње две године обезбедио је скуп малих предузећа и радњи.

5. Захваљујући дивергентним кретањима у последњих шеснаест година, из основа се променио значај приватног сектора. У 1989. години је на једног запосленог у приватном било 16 запослених у друштвеном сектору као целини, а 13 у друштвеном сектору привреде. У 2005. години та сразмера се променила на 1 : 3, односно 1 : 2,2. Приватни сектор је достигао величину крупног чиниоца на пољу запошљавања.

**БАЗЕ ВРЕМЕНСКИХ СЕРИЈА
РЕПУБЛИЧКОГ ЗАВОДА ЗА СТАТИСТИКУ
С Р Б И Ј Е**

***TIME SERIES DATA BASES IN
STATISTICAL OFFICE OF THE REPUBLIC
OF S E R B I A***

**ГРУПА ЗА АНАЛИЗЕ И ПРОГНОЗЕ
*ANALYSIS AND FORECASTING GROUP***

**Мр Милена Раданов-Радичев
Мр Нада Ђерић**

*Milena Radanov-Radičev, M.Sc.
Nada Đerić, M.Sc.*

УВОДНА НАПОМЕНА:

Респектујући интерес наших корисника, и даље ћемо објављивати текст о бази временских серија у РЗС и њихов списак из претходних бројева ТРЕНДОВА (март 2004 - јун 2005) са методолошким изменама које су у међувремену наступиле (измене у називу, или увођење нове серије). **Нове серије су означене тако што су шифре таквих серија подвучене.**

У односу на први број, у списку серија је сваки пут ажурирана информација о укупном броју серија по појединим активностима и дужинама серија у времену. **Списак серија о спољнотрговинској активности (у броју од јуна ове године) редукован је и допуњен новим серијама по земљама које су класификоване по географским и по економским зонама. Број серија о спољној трговини сада износи 220.**

Већ низ година у државној статистици (СФР Југославије, затим СР Југославије и, сада Србије и Црне Горе) постојала је и одржавала се база временских серија настала из података званичне статистике и преузетих података других државних институција.

Све серије у бази временских серија, биле су серије економских показатеља. Промене у методологијама појединих области пропраћене су прерачунавањем постојећих временских тачака у серији према новим правилима, или скраћивањем серија, или на неки други начин. У сваком случају се настојало да се очува скуп показатеља упоредивих у времену.

Од јануара 2004. године формирана је и паралелна база идентичног скупа временских серија за Републику Србију. Обе варијанте се тренутно налазе на рачунару Завода за статистику Србије и Црне Горе. Пројекат пресељења на инсталацију Републичког завода за статистику је у завршној фази.

INTRODUCTORY NOTE:

*Respecting interest of our readers, the following text and the list of series from the data base of Statistical Office of the Republic of Serbia is being repeated from the previous issues of this publication (March of 2004 to June 2005). Some methodological changes have been made in the meantime (names of some series have been changed or some new ones have been added). **New series are marked by underlining the code of each one in the list.***

Information concerning the series' length and the total number of series for the specific group of economic activities are always made accurate. The series' list in TRENDS – September 2005 presents new series of foreign trade data. So, the total number of series for foreign trade is 220.

During certain number of years, time series data base was established and maintained by state statistics (of FR Yugoslavia, then SR Yugoslavia and, now Serbia and Montenegro). The base was obtained from data collected by official statistics and data provided by other state institutions.

All the established series are the economic ones. Any methodological changes that had appeared were applied either by recalculating previous data according to new rules or by cutting the series, or in some other, appropriate way. In any case, there was the intention to maintain the data comparability in time.

*Since January 2004, the parallel data base **has been established**, containing the same set of time series, but relating only Republic of Serbia. The both bases are at the moment installed in computer centre of Serbia and Montenegro statistics. The transfer to Republic Statistics is in the ending progress.*

Истовремено су се стекли услови за једну круцијалну измену у методологији евалуације временских серија. Серије одговарајућих области приказују се према **Класификацији делатности (КД)** која се примењује од јануара 2001. године, а у знатној мери се разликује од **Јединствене класификације делатности (ЈКД)** која је била у примени више од 20 година. Део података по КД статистика прикупља од јануара 2004, док се подаци за претходне месеце добијају компилацијом старих података из ЈКД у КД.

Иако је садржајно наставак публикације ЕКОНОМСКИ ТРЕНД, од првог броја, нова публикација ТРЕНДОВИ је и презентација података из базе временских серија по Класификацији делатности.

Стога, дајемо комплетан садржај базе, то јест списак свих серија које се прате, а од којих је само одређен број презентован у публикацији. Приказаћемо их груписане према области економске активности коју описују.

Све серије су подељене физички и функционално у две паралелне базе: ТРЕНДАГРЕГАТ - база временских серија апсолутних вредности праћене појаве, и ТРЕНДИНДЕКС - ТИНД - база временских серија које се прате исказано у базним или ланчаним индексима.

Шестоцифрена шифра сваке серије на последњем, шестом месту има шифру:

0 - ознака да је серија индексна, или

1 - ознака да је серија агрегатна.

Серије статистике индустрије, које се односе на производњу и на залихе, само су индексне.

ВРЕМЕНСКЕ СЕРИЈЕ У СТАТИСТИЦИ ЕКОНОМСКЕ АКТИВНОСТИ

АКТИВНОСТИ
ФИНАЛНА ТРАЖЊА
СПОЉНА ТРГОВИНА
ЗАПОСЛЕНОСТ
РАСПОДЕЛА
ЦЕНЕ
МОНЕТАРНИ СЕКТОР

*At the same time, the crucial change in methodology of time series evaluating could be applied as the new circumstances in statistics were convenient. Time series data (for appropriate sectors) are being presented in terms of **Classification of Activities (CA)**, which has being applied since January 2001. There are quite differences between **CA** and **Uniform Classification of Activities (UCA)**, which had been in use for over twenty years. Statistics has been collecting data by **CA** methodology for some of the sectors since January 2004, while data for previous months are obtained by compiling data collected by **UCA** methodology.*

Nevertheless TRENDS are said to be the continuation of ECONOMIC TREND. Starting the first issue, new publication presents data due to the Classification of activities (CA).

That is the reason for presenting the full content of time series data bases, only the part of which is used for the TRENDS publication. The way of grouping series is defined by the sector of economic activity they describe.

All the series provided by statistics are divided into two parallel data bases:

TRENDAGREGATE - time series data base covering data in terms of absolute values, and

TRENDINDEX – TIND - time series data base covering data in terms of base or chain indices.

The six digit code is added to each of the series. The last, the sixth digit defines the type of series data:

**0* - for index data, and*

**1* - for absolute values data.*

The series of industrial statistics of productions and stocks haven't aggregates.

TIME SERIES IN STATISTICS ECONOMIC ACTIVITIES

ACTIVITIES
FINAL DEMAND
EXTERNAL TRADE
EMPLOYMENT
DISTRIBUTION
PRICES
MONETARY SECTOR

АКТИВНОСТИ (Укупан број серија: 46)

Дужина серија: јануар 2001 - август 2005.

010000	Индустријска производња - укупно
010010	Енергија
010020	Интермедијарни производи, осим енергије
010030	Капитални производи
010040	Трајни производи за широку потрошњу
010050	Нетрајни производи за широку потрошњу
013000	Вађење руда и камена
013100	Вађење и брикетирање угља
013110	Вађење сирове нафте и гаса, услуге
013120	Вађење руда урана и торијума, (-)
013130	Вађење руда метала
013140	Вађење осталих руда и камена
014000	Прерађивачка индустрија
014150	Производња прехранбених производа и пића
014160	Производња дуванских производа
014170	Производња текстилних предива и тканина
014180	Производња одевних предмета и крзна
014190	Производња коже и предмета од коже, обуће
014200	Прерада и производи од дрвета и плуте
014210	Производња целулозе, папира и прерада папира
014220	Издавање, штампање и репродукција
014230	Производња кокса и деривата нафте
014240	Производња хемикалија и хемијских производа
014250	Производња производа од гуме и пластике
014260	Производња производа од осталих минерала
014270	Производња основних метала
014280	Производња металних производа, осим машина
014290	Производња осталих машина и уређаја
014300	Производња канцеларијских и рачунских машина, (-)
014310	Производња других електричних машина и апарата
014320	Производња радио, ТВ и комуникационе опреме
014330	Производња прецизних и оптичких инструмената
014340	Производња моторних возила и приколица

ACTIVITIES

(Total number of series: 46)

Series' length: January 2001 - August 2005

010000	Industrial production - total
010010	Energy
010020	Intermediary products, except energy
010030	Capital products
010040	Durable products for consumption
010050	Non-durable products for consumption
013000	Mining and quarrying
013100	Mining of coal
013110	Extractions of crude petroleum and gas, service activities
013120	Mining of uranium and thorium ores, (-)
013130	Mining of metal ores
013140	Other mining and quarrying
014000	Manufacturing
014150	Manufacture of food products and beverages
014160	Manufacture of tobacco products
014170	Manufacture of textile yarns and textiles
014180	Manufacture of wearing apparel and fur
014190	Manufacture of leather and leader products, footwear
014200	Manufacture of wood and products of wood and cork
014210	Manufacture of pulp paper and paper products
014220	Publishing, printing and reproduction
014230	Manufacture of coke and refined petroleum products
014240	Manufacture of chemicals and chemical products
014250	Manufacture of rubber and plastic products
014260	Manufacture of other mineral products
014270	Manufacture of basic metal
014280	Manufacture of metal products, except machinery
014290	Manufacture of other machinery and equipment
014300	Manufacture of office machinery and computers, (-)
014310	Manufacture of other electrical machinery and apparatus
014320	Manufacture of radio, television and communication equipment
014330	Manufacture of precision and optical instruments
014340	Manufacture of motor vehicles and trailers

014350	Производња осталих саобраћајних средстава	014350	Manufacture of other transport equipment
014360	Производња намештаја и сличних производа	014360	Manufacture of furniture and related products
014370	Рециклажа	014370	Recycling
015000	Производња и дистрибуција електричне енергије, гаса и воде	015000	Electricity, gas and water supply
015400	Производња електричне енергије, гаса и топле воде	015400	Electricity, gas and hot water supply
015410	Пречишћавање и дистрибуција воде	015410	Purification and distribution of water
<u>ОСТАЛЕ ОБЛАСТИ АКТИВНОСТИ:</u>		<u>OTHER SECTORS OF ACTIVITIES:</u>	
<u>Дужина серије:</u> јануар 1994 - јун 2005.		<u>Series' length:</u> January 1994 - June 2005	
010301	Часови рада на градилиштима - предузећа	010301	Hours of work on construction sites - Enterprises
<u>Дужина серија:</u> јануар 1997 - јун 2005.		<u>Series' length:</u> January 1997 - June 2005	
010401	Обим услуга у саобраћају - укупно	010401	Volume of transport services - total
010471	Обим услуга у путничком саобраћају - укупно	010471	Volume of services in passengers' transport - total
010541	Обим услуга у теретном саобраћају - укупно	010541	Volume of services in freight' transport - total
<u>Дужина серија:</u> јануар 1980 - август 2005.		<u>Series' length:</u> January 1980 - August 2005	
010701	Ноћења туриста - укупно	010701	Tourist nights - total
010711	Ноћења туриста - домаћи	010711	Tourist nights - domestic
010721	Ноћења туриста - страни	010721	Tourist nights - foreign
ФИНАЛНА ТРАЖЊА (Укупан број серија: 44)		FINAL DEMAND (Total number of series: 44)	
<u>Дужина серија:</u> јануар 2001 - август 2005.		<u>Series' length:</u> January 2001 - August 2005	
<u>ЗАЛИХЕ ГОТОВИХ ПРОИЗВОДА:</u>		<u>STOCKS IN MANUFACTURED GOODS:</u>	
020000	Индустријска производња - укупно	020000	Industrial production - total
020010	Енергија	020010	Energy
020020	Интермедијарни производи, осим енергије	020020	Intermediary products, except energy
020030	Капитални производи	020030	Capital products
020040	Трајни производи за широку потрошњу	020040	Durable products for consumption
020050	Нетрајни производи за широку потрошњу	020050	Non-durable products for consumption
023000	Вађење руда и камена	023000	Mining and quarrying
023100	Вађење и брикетирање угља	023100	Mining of coal
023110	Вађење сирове нафте и гаса, услуге	023110	Extraction of crude petroleum and gas, service activities
023120	Вађење руда урана и торијума, (-)	023120	Mining of uranium and thorium ores, (-)
023130	Вађење руда метала	023130	Mining of metal ores
023140	Вађење осталих руда и камена	023140	Other mining and quarrying
024000	Прерађивачка индустрија	024000	Manufacturing
024150	Производња прехранбених производа и пића	024150	Manufacture of food products and beverages
024160	Производња дуванских производа	024160	Manufacture of tobacco products
024170	Производња текстилних предива и тканина	024170	Manufacture of textile yarns and textiles
024180	Производња одевних предмета и крзна	024180	Manufacture of wearing apparel and fur

024190	Производња коже и предмета од коже, обуће	024190	<i>Manufacture of leather and leader products, footwear</i>
024200	Прерада и производи од дрвета и плуте	024200	<i>Manufacture of wood and products of wood and cork</i>
024210	Производња целулозе, папира и прерада папира	024210	<i>Manufacture of pulp paper and paper products</i>
024220	Издавање, штампање и репродукција	024220	<i>Publishing, printing and reproduction</i>
024230	Производња кокса и деривта нафте	024230	<i>Manufacture of coke and refined petroleum products</i>
024240	Производња хемикалија и хемијских производа	024240	<i>Manufacture of chemicals and chemical products</i>
024250	Производња производа од гуме и пластике	024250	<i>Manufacture of rubber and plastic products</i>
024260	Производња производа од осталих минерала	024260	<i>Manufacture of rubber and plastic products</i>
024270	Производња основних метала	024270	<i>Manufacture of basic metal</i>
024280	Производња металних производа, осим машина	024280	<i>Manufacture of metal products, except machinery</i>
024290	Производња осталих машина и уређаја	024290	<i>Manufacture of other machinery and equipment</i>
024300	Производња канцеларијских и рачунских машина, (-)	024300	<i>Manufacture of office machinery and computers, (-)</i>
024310	Производња других електричних машина и апарата	024310	<i>Manufacture of other electrical machinery and apparatus</i>
024320	Производња радио, ТВ и комуникационе опреме	024320	<i>Manufacture of radio, television and communication equipment</i>
024330	Производња прецизних и оптичких инструмената	024330	<i>Manufacture of precision and optical instruments</i>
024340	Производња моторних возила и приколица	024340	<i>Manufacture of motor vehicles and trailers</i>
024350	Производња осталих саобраћајних средстава	024350	<i>Manufacture of other transport equipment</i>
024360	Производња намештаја и сличних производа	024360	<i>Manufacture of furniture and related products</i>
024370	Рециклажа	024370	<i>Recycling</i>
025000	Производња и дистрибуција електричне енергије, гаса и воде, (-)	025000	<i>Electricity, gas and water supply, (-)</i>
025400	Производња електричне енергије, гаса и топле воде, (-)	025400	<i>Electricity, gas and hot water supply, (-)</i>
025410	Пречишћавање и дистрибуција воде, (-)	025410	<i>Purification and distribution of water, (-)</i>
<u>ОСТАЛЕ ОБЛАСТИ ТРАЖЊЕ:</u>		<u>OTHER DEMAND SECTORS :</u>	
<u>Дужина серија:</u> јануар 2001 - август 2005.		<u>Series' length:</u> January 2001 - August 2005	
040201	Промет робе у трговини на мало у предузећима, у текућим ценама - укупно	040201	<i>Turnover of goods retail trade in enterprises, in current prices - total</i>
010500	Промет робе у трговини на мало у предузећима, у сталним ценама - укупно	010500	<i>Turnover of goods in retail trade in enterprises, in constant prices - total</i>
<u>Дужина серија:</u> јануар 1997 - август 2005.		<u>Series' length:</u> January 1997 - August 2005	
090101	Бруто наплата јавних прихода - укупно	090101	<i>Collection of public revenues - total</i>
090111	Приходи и примања буџета - укупно	090111	<i>Revenues and receipts of budget - total</i>
100101	Приходи организација социјалног осигурања - укупно	100101	<i>Revenues of social security organization - total</i>

СПОЉНА ТРГОВИНА (Укупан број серија: 220)

Дужина серија: јануар 1996 - август 2005.

050301 Извоз роба - укупно (USD)

- 050331 Извоз роба - средства рада
- 050341 Извоз роба - материјал за репродукцију
- 050351 Извоз роба - роба за личну потрошњу
- 050401 Увоз роба - укупно (USD)**
- 050431 Увоз роба - средства рада
- 050441 Увоз роба - материјал за репродукцију
- 050451 Увоз роба - роба за личну потрошњу

Дужина серија: јануар 2004 - август 2005.

- 050011 Извоз - Енергија
- 050021 Извоз - Интермедијарни производи, осим енергије
- 050031 Извоз - Капитални производи
- 050041 Извоз - Трајни производи за широку потрошњу
- 050051 Извоз - Нетрајни производи за широку потрошњу
- 050061 Извоз - Остало (пољопривредни производи)
- 050071 Увоз - Енергија
- 050081 Увоз - Интермедијарни производи, осим енергије
- 050091 Увоз - Капитални производи
- 050101 Увоз - Трајни производи за широку потрошњу
- 050111 Увоз - Нетрајни производи за широку потрошњу
- 050121 Увоз - Остало (пољопривредни производи)

Дужина серија: јануар 2003 - август 2005.

- 050361 Извоз - Вађење руда и камена**
- 050461 Увоз - Вађење руда и камена**
- 050371 Извоз - Прерађивачка индустрија**
- 050471 Увоз - Прерађивачка индустрија**
- 050381 Извоз - Производња електричне енергије, гаса и воде**
- 050481 Увоз - Производња електричне енергије, гаса и воде**
- 050391 Извоз роба - Индустријски производи**
- 050491 Увоз роба - Индустријски производи**
- 051011 Извоз - Вађење угља
- 051021 Извоз - Вађење сирове нафте и гаса, услуге
- 051031 Извоз - Вађење руда урана и торијума,(-)
- 051041 Извоз - Вађење руда метала
- 051051 Извоз - Вађење осталих руда и камена
- 051061 Извоз - Производња прехранбених производа и пића
- 051071 Извоз - Производња дуванских производа
- 051081 Извоз - Производња текстилних прежива и тканина
- 051091 Извоз - Производња одевних предмета и крзна

EXTERNAL TRADE (Total number of series: 220)

Series' length: January 1996 - August 2005

050301 Exports of goods - total (USD)

- 050331 Exports of goods - capital goods (USD)
- 050341 Exports of goods - intermediate goods (USD)
- 050351 Exports of goods - consumer goods (USD)
- 050401 Imports of goods - total (USD)**
- 050431 Imports of goods - capital goods (USD)
- 050441 Imports of goods - intermediate goods (USD)
- 050451 Imports of goods - consumer goods (USD)

Series' length: January 2004 - August 2005

- 050011 Exports - Energy
- 050021 Exports - Intermediary products, except energy
- 050031 Exports - Capital products
- 050041 Exports - Durable products for consumption
- 050051 Exports - Non-durable products for consumption
- 050061 Exports - Others (Agricultural products)
- 050071 Imports - Energy
- 050081 Imports - Intermediary products, except energy
- 050091 Imports - Capital products
- 050101 Imports - Durable products for consumption
- 050111 Imports - Non-durable products for consumption
- 050121 Imports - Others (Agricultural products)

Series' length: January 2003 - August 2005

- 050361 Exports - Mining and quarrying**
- 050461 Imports - Mining and quarrying**
- 050371 Exports - Manufacturing**
- 050471 Imports - Manufacturing**
- 050381 Exports - Electricity, gas and water supply**
- 050481 Imports - Electricity, gas and water supply**
- 050391 Exports of goods - Industrial productions**
- 050491 Imports of goods - Industrial productions**
- 051011 Exports - Mining of coal
- 051021 Exports - Extractions of crude petroleum and gas, service activities
- 051031 Exports - Mining of uranium and thorium ores,(-)
- 051041 Exports - Mining of metal ores
- 051051 Exports - Other mining and quarrying
- 051061 Exports - Manufactures of food products and beverages
- 051071 Exports - Manufacture of tobacco products
- 051081 Exports - Manufactures of textile yarns and textiles
- 051091 Exports - Manufactures of wearing apparel and fur

051101	Извоз - Производња коже и предмета од коже, обуће	051101	Exports - Manufacture of leather and leather products, footwear
051111	Извоз - Прерада и производи од дрвета и плуте	051111	Exports - Manufactures of wood and products of wood and cork
051121	Извоз - Производња целулозе, папира и прерада папира	051121	Exports - Manufactures of pulp, paper and paper and paper-products
051131	Извоз - Издавање, штампање и репродукција	051131	Exports - Publishing, printing and reproduction
051141	Извоз - Производња кокса и деривта нафте	051141	Exports - Manufacture of coke and refined petroleum products
051151	Извоз - Производња хемикалија и хемијских производа	051151	Exports - Manufacture of chemicals and chemical products
051161	Извоз - Производња производа од гуме и пластике	051161	Exports - Manufacture of rubber and plastic products
051171	Извоз - Производња производа од осталих минерала	051171	Exports - Manufacture of other mineral products
051181	Извоз - Производња основних метала	051181	Exports - Manufacture of basic metal
051191	Извоз - Производња металних производа, осим машина	051191	Exports - Manufacture of metal products, except machinery
051201	Извоз - Производња осталих машина и уређаја	051201	Exports - Manufacture of other machinery and equipment
051211	Извоз - Производња канцеларијских и рачунских машина	051211	Exports - Manufacture of office machinery and computers
051221	Извоз - Производња других електричних машина и апарата	051221	Exports - Manufacture of other electrical machinery and apparatus
051231	Извоз - Производња радио, ТВ и комуникационе опреме	051231	Exports - Manufacture of radio, television and communication equipment
051241	Извоз - Производња прецизних и оптичких инструмената	051241	Exports - Manufacture of precision and optical instruments
051251	Извоз - Производња моторних возила и приколица	051251	Exports - Manufacture of motor vehicles and trailers
051261	Извоз - Производња осталих саобраћајних средстава	051261	Exports - Manufacture of other transport equipment
051271	Извоз - Производња намештаја и сличних производа	051271	Exports - Manufacture of furniture and related products
051281	Извоз - Рециклажа	051281	Exports - Recycling
051291	Извоз - Производња електричне енергије, гаса и топле воде	051291	Exports - Electricity, gas and hot water supply
051301	Извоз - Пречишћавање и дистрибуција воде	051301	Exports - Purification and distribution of water
052001	Извоз - индустријске земље - укупно	052001	Exports - industrial countries - total
052011	Извоз - земље Европе - укупно	052011	Exports - Europe - total
<u>052021</u>	Извоз - Европска унија (ЕУ)	<u>052021</u>	Exports - European Union (EU)
<u>052031</u>	Извоз - Остале европске земље	<u>052031</u>	Exports - Other countries
052041	Извоз - земље Африке - укупно	052041	Exports - Africa - total
<u>052051</u>	Извоз - Северна Африка	<u>052051</u>	Exports - North Africa
<u>052061</u>	Извоз - Остале афричке земље	<u>052061</u>	Exports - Other countries
052071	Извоз - земље Америке - укупно	052071	Exports - America - total
<u>052081</u>	Извоз - Северна Америка	<u>052081</u>	Exports - North America
<u>052091</u>	Извоз - Централна Америка, Кариби	<u>052091</u>	Exports - Central America
<u>052101</u>	Извоз - Јужна Америка	<u>052101</u>	Exports - South America
052111	Извоз - земље Азије - укупно	052111	Exports - Asia - total
<u>052121</u>	Извоз - Земље Блиског, Средњег истока	<u>052121</u>	Exports - Near and Mile East Countries

<u>052131</u>	Извоз - Остале азијске земље	<u>052131</u>	Exports - Other countries
<u>052141</u>	Извоз - Океанија и Поларни регион - укупно	<u>052141</u>	Exports - Oceania and Polar region - total
<u>052151</u>	Извоз - Аустралија, Нови Зеланд	<u>052151</u>	Exports - Australia, New Zealand
<u>052161</u>	Извоз - Остале земље Океаније	<u>052161</u>	Exports - Other countries
<u>053001</u>	Извоз - по робним секторима - укупно	<u>053001</u>	Exports - by merchandise sections - total
<u>053361</u>	Извоз - Храна и живе животиње	<u>053361</u>	Exports - Food and live animals
<u>053371</u>	Извоз - Пиће и дуван	<u>053371</u>	Exports - Beverages and tobacco
<u>053381</u>	Извоз - Сирове материје, осим горива	<u>053381</u>	Exports - Crude materials except fuels
<u>053391</u>	Извоз - Минерална горива и мазива	<u>053391</u>	Exports - Mineral fuels and lubricants
<u>053401</u>	Извоз - Животињска и биљна уља и масти	<u>053401</u>	Exports - Animal and vegetable fats
<u>053411</u>	Извоз - Хемијски производи	<u>053411</u>	Exports - Chemical products
<u>053421</u>	Извоз - Прерађени производи	<u>053421</u>	Exports - Manufactured goods
<u>053431</u>	Извоз - Машине и транспортни уређаји	<u>053431</u>	Exports - Machinery and transport equipment
<u>053441</u>	Извоз - Разни готови производи	<u>053441</u>	Exports - Miscellaneous manufactured goods
<u>053451</u>	Извоз - Производи и трансакције нигде непоменути	<u>053451</u>	Exports - Merchandise not elsewhere specified
053461	Извоз - индустријске земље - Храна и живе животиње	053461	Exports - industrial countries - Food and live animals
053471	Извоз - индустријске земље - Пиће и дуван	053471	Exports - industrial countries - Beverages and tobacco
053481	Извоз - индустријске земље - Сирове материје, осим горива	053481	Exports - industrial countries - Crude materials except fuels
053491	Извоз - индустријске земље - Минерална горива и мазива	053491	Exports - industrial countries - Mineral fuels and lubricants
053501	Извоз - индустријске земље - Животињска и биљна уља и масти	053501	Exports - industrial countries - Animal and vegetable fats
053511	Извоз - индустријске земље - Хемијски производи	053511	Exports - industrial countries - Chemical products
053521	Извоз - индустријске земље - Прерађени производи	053521	Exports - industrial countries - Manufactured goods
053531	Извоз - индустријске земље - Машине и транспортни уређаји	053531	Exports - industrial countries - Machinery and transport equipment
053541	Извоз - индустријске земље - Разни готови производи	053541	Exports - industrial countries - Miscellaneous manufactured goods
053551	Извоз - индустријске земље - Производи и трансакције нигде непоменути	053551	Exports - industrial countries - Merchandise not elsewhere specified
053561	Извоз - земље у развоју - Храна и живе животиње	053561	Exports - developing countries - Food and live animals
053571	Извоз - земље у развоју - Пиће и дуван	053571	Exports - developing countries - Beverages and tobacco
053581	Извоз - земље у развоју - Сирове материје, осим горива	053581	Exports - developing countries - Crude materials except fuels
053591	Извоз - земље у развоју - Минерална горива и мазива	053591	Exports - developing countries - Mineral fuels and lubricants
053601	Извоз - земље у развоју - Животињска и биљна уља и масти	053601	Exports - developing countries - Animal and vegetable fats
053611	Извоз - земље у развоју - Хемијски производи	053611	Exports - developing countries - Chemical products
053621	Извоз - земље у развоју - Прерађени производи	053621	Exports - developing countries - Manufactured goods
053631	Извоз - земље у развоју - Машине и транспортни уређаји	053631	Exports - developing countries - Machinery and transport equipment

053641	Извоз - земље у развоју - Разни готови производи	053641	Exports - developing countries - Miscellaneous manufactured goods
053651	Извоз - земље у развоју - Производи и трансакције нигде непоменути	053651	Exports - developing countries - Merchandise not elsewhere specified
054661	Извоз - земље <i>EFTA</i>	054661	Exports - <i>EFTA</i> countries
054671	Извоз - земље <i>ACP</i>	054671	Exports - <i>ACP</i> countries
054681	Извоз - земље <i>OPEC</i>	054681	Exports - <i>OPEC</i> countries
054691	Извоз - земље <i>MEDA</i>	054691	Exports - <i>MEDA</i> countries
054701	Извоз - земље <i>ASEAN</i>	054701	Exports - <i>ASEAN</i> countries
054711	Извоз - земље <i>SAARC</i>	054711	Exports - <i>SAARC</i> countries
054721	Извоз - земље Европске уније	054721	Exports - European Union countries
054731	Извоз - земље <i>CEEC</i>	054731	Exports - <i>CEEC</i> countries
054741	Извоз - земље <i>NAFTA</i>	054741	Exports - <i>NAFTA</i> countries
054751	Извоз - земље <i>MERCOSUR</i>	054751	Exports - <i>MERCOSUR</i> countries
054761	Извоз - земље <i>NICS</i>	054761	Exports - <i>NICS</i> countries
054771	Извоз - земље <i>APEC</i>	054771	Exports - <i>APEC</i> countries
054781	Извоз - земље <i>CIS</i>	054781	Exports - <i>CIS</i> countries
054791	Извоз - земље <i>OECD</i> , остало	054791	Exports - <i>OECD</i>
054801	Извоз - земље - неразврстано	054801	Exports - Other countries
055011	Увоз - Вађење угља	055011	Imports - Mining of coal
055021	Увоз - Вађење сирове нафте и гаса, услуге	055021	Imports - Extractions of crude petroleum and gas, service activities
055031	Увоз - Вађење руда урана и торијума,(-)	055031	Imports - Mining of uran and thorium ores,(-)
055041	Увоз - Вађење руда метала	055041	Imports - Mining of metal ores
055051	Увоз - Вађење осталих руда и камена	055051	Imports - Other mining and quarrying
055061	Увоз - Производња прехранбених производа и пића	055061	Imports - Manufactures of food products and beverages
055071	Увоз - Производња дуванских производа	055071	Imports - Manufacture of tobacco products
055081	Увоз - Производња текстилних предива и тканина	055081	Imports - Manufactures of textile yarns and textiles
055091	Увоз - Производња одевних предмета и крзна	055091	Imports - Manufactures of wearing apparel and fur
055101	Увоз - Производи коже и предмета од коже, обуће	055101	Imports - Manufacture of leather and leather products, footwear
055111	Увоз - Прерада и производи од дрвета и плуте	055111	Imports - Manufactures of wood and products of wood and cork
055121	Увоз - Производња целулозе, папира и прерада папира	055121	Imports - Manufactures of pulp, paper and paper and paper-products
055131	Увоз - Издавање, штампање и репродукција	055131	Imports - Publishing, printing and reproduction
055141	Увоз - Производња кокса и деривта нафте	055141	Imports - Manufacture of coke and refined petroleum products
055151	Увоз - Производња хемикалија и хемијских производа	055151	Imports - Manufacture of chemicals and chemical products
055161	Увоз - Производња производа од гуме и пластике	055161	Imports - Manufacture of rubber and plastic products
055171	Увоз - Производња производа од осталих минерала	055171	Imports - Manufacture of other mineral products
055181	Увоз - Производња основних метала	055181	Imports - Manufacture of basic metal
055191	Увоз - Производња металних производа, осим машина	055191	Imports - Manufacture of metal products, except machinery
055201	Увоз - Производња осталих машина и уређаја	055201	Imports - Manufacture of other machinery and equipment

055211	Увоз - Производња канцеларијских и рачунских машина	055211	Imports - Manufacture of office machinery and computers
055221	Увоз - Производња других електричних машина и апарата	055221	Imports - Manufacture of other electrical machinery and apparatus
055231	Увоз - Производња радио, ТВ и комуникационе опреме	055231	Imports - Manufacture of radio, television and communication equipment
055241	Увоз - Производња прецизних и оптичких инструмената	055241	Imports - Manufacture of precision and optical instruments
055251	Увоз - Производња моторних возила и приколица	055251	Imports - Manufacture of motor vehicles and trailers
055261	Увоз - Производња осталих саобраћајних средстава	055261	Imports - Manufacture of other transport equipment
055271	Увоз - Производња намештаја и сличних производа	055271	Imports - Manufacture of related products
055281	Увоз - Рециклажа	055281	Imports - Recycling
055291	Увоз - Производња ел. енергије, гаса и топле воде	055291	Imports - Electricity, gas and hot water supply
055301	Увоз - Пречишћавање и дистрибуција воде	055301	Imports - Purification and distribution of water
056001	Увоз - индустријске земље - укупно	056001	Imports - industrial countries - total
056011	Увоз - земље Европе - укупно	056011	Imports - Europ - total
056021	Увоз - Европска унија (ЕУ)	056021	Imports - European Union (EU)
056031	Увоз - Остале европске земље	056031	Imports - Other countries
056041	Увоз - земље Африке - укупно	056041	Imports - Africa - total
056051	Увоз - Северна Африка	056051	Imports - North Africa
056061	Увоз - Остале афричке земље	056061	Imports - Other countries
056071	Увоз - земље Америке - укупно	056071	Imports - America - total
056081	Увоз - Северна Америка	056081	Imports - North America
056091	Увоз - Централна Америка, Кариби	056091	Imports - Central America
056101	Увоз - Јужна Америка	056101	Imports - South America
056111	Увоз - земље Азије - укупно	056111	Imports - Asia - total
056121	Увоз - Земље Блиског, Средњег истока	056121	Imports - Near and Middle East Countries
056131	Увоз - Остале азијске земље	056131	Imports - Other countries
056141	Увоз - Океанија и Поларни регион - укупно	056141	Imports - Oceania and Polar region - total
056151	Увоз - Аустралија, Нови Зеланд	056151	Imports - Australia, New Zeland
056161	Увоз - Остале земље Океаније	056161	Imports - Other countries
057001	Увоз - по робним секторима - укупно	057001	Imports - by merchandise sections - total
057361	Увоз - Храна и живе животиње	057361	Imports - Food and live animals
057371	Увоз - Пиће и дуван	057371	Imports - Beverages and tobacco
057381	Увоз - Сирове материје, осим горива	057381	Imports - Crude materials except fuels
057391	Увоз - Минерална горива и мазива	057391	Imports - Mineral fuels and lubricants
057401	Увоз - Животињска и биљна уља и масти	057501	Imports - Animal and vegetable fats
057411	Увоз - Хемијски производи	057411	Imports - Chemical products
057421	Увоз - Прерађени производи	057421	Imports - Manufactured goods
057431	Увоз - Машине и транспортни уређаји	057431	Imports - Machinery and transport equipment
057441	Увоз - Разни готови производи	057441	Imports - Miscellaneous manufactured goods
057451	Увоз - Производи и трансакције нигде непоменути	057451	Imports - Merchandise not elsewhere specified
057461	Увоз - индустријске земље - Храна и живе животиње	057461	Imports - industrial countries - Food and live animals
057471	Увоз - индустријске земље - Пиће и дуван	057471	Imports - industrial countries - Beverages and tobacco

057481	Увоз - индустријске земље - Сирове материје, осим горива	057481	Imports - industrial countries - Crude materials except fuels
057491	Увоз - индустријске земље - Минерална горива и мазива	057491	Imports - industrial countries - Mineral fuels and lubricants
057501	Увоз - индустријске земље - Животињска и биљна уља и масти	057501	Imports - industrial countries - Animal and vegetable fats
057511	Увоз - индустријске земље - Хемијски производи	057511	Imports - industrial countries - Chemical products
057521	Увоз - индустријске земље - Прерађени производи	057521	Imports - industrial countries - Manufactured goods
057531	Увоз - индустријске земље - Машине и транспортни уређаји	057531	Imports - industrial countries - Machinery and transport equipment
057541	Увоз - индустријске земље - Разни готови производи	057541	Imports - industrial countries - Miscellaneous manufactured goods
057551	Увоз - индустријске земље - Производи и трансакције нигде непоменути	057551	Imports - development countries - Merchandise not elsewhere specified
057561	Увоз - земље у развоју - Храна и живе животиње	057561	Imports - developing countries - Food and live animals
057571	Увоз - земље у развоју - Пиће и дуван	057571	Imports - developing countries - Beverages and tobacco
057581	Увоз - земље у развоју - Сирове материје, осим горива	057581	Imports - developing countries - Crude materials except fuels
057591	Увоз - земље у развоју - Минерална горива и мазива	057591	Imports - developing countries - Mineral fuels and lubricants
057601	Увоз - земље у развоју - Животињска и биљна уља и масти	057601	Imports - developing countries - Animal and vegetable fats
057611	Увоз - земље у развоју - Хемијски производи	057611	Imports - developing countries - Chemical products
057621	Увоз - земље у развоју - Прерађени производи	057621	Imports - developing countries - Manufactured goods
057631	Увоз - земље у развоју - Машине и транспортни уређаји	057631	Imports - developing countries - Machinery and transport equipment
057641	Увоз - земље у развоју - Разни готови производи	057641	Imports - developing countries - Miscellaneous manufactured goods
057651	Увоз - земље у развоју - Производи и трансакције нигде непоменути	057651	Imports - developing countries - Merchandise not elsewhere specified
<u>057661</u>	Увоз - земље EFTA	<u>057661</u>	Imports - EFTA countries
<u>057671</u>	Увоз - земље ACP	<u>057671</u>	Imports - ACP countries
<u>057681</u>	Увоз - земље OPEC	<u>057681</u>	Imports - OPEC countries
<u>057691</u>	Увоз - земље MEDA	<u>057691</u>	Imports - MEDA countries
<u>057701</u>	Увоз - земље ASEAN	<u>057701</u>	Imports - ASEAN countries
<u>057711</u>	Увоз - земље SAARC	<u>057711</u>	Imports - SAARC countries
<u>057721</u>	Увоз - земље Европске уније	<u>057721</u>	Imports - European Union countries
<u>057731</u>	Увоз - земље CEEC	<u>057731</u>	Imports - CEEC countries
<u>057741</u>	Увоз - земље NAFTA	<u>057741</u>	Imports - NAFTA countries
<u>057751</u>	Увоз - земље MERCOSUR	<u>057751</u>	Imports - MERCOSUR countries
<u>057761</u>	Увоз - земље NICS	<u>057761</u>	Imports - NICS countries
<u>057771</u>	Увоз - земље APEC	<u>057771</u>	Imports - APEC countries
<u>057781</u>	Увоз - земље CIS	<u>057781</u>	Imports - CIS countries
<u>057791</u>	Увоз - земље OECD , остало	<u>057791</u>	Imports - OECD
<u>057801</u>	Увоз - земље - неразврстано	<u>057801</u>	Imports - other countries
058001	Увоз према намени са Јединствене царинске исправе (ЈЦИ)	058001	Imports by purpose of Uniform Customs Document (UCD)
058011	Увоз према намени - опрема	058011	Imports by purpose - equipment

058021 Увоз према намени - репродукција и сировине
058031 Увоз према намени - широка потрошња
058041 Увоз према намени - резервни делови
058051 Увоз према намени - хемикалије и реагенси

058021 Imports by purpose - reproduction and raw materials
058031 Imports by purpose - consumer goods
058041 Imports by purpose - spare parts
058051 Imports by purpose - chemicals and reagents

ЗАПОСЛЕНОСТ (Укупан број серија: 5)

Дужина серија: јануар 1980 - август 2005.

070101 Запослени у предузећима, установама и организацијама - укупно
070111 Запослени у предузећима, установама и организацијама - привреда
070121 Запослени у предузећима, установама и организацијама - ванпривреда
070201 Лица која траже запослење - укупно
Дужина серије: јул 2004 - август 2005.
070211 Незапослена лица

EMPLOYMENT (Total number of series: 5)

Series' length: January 1980 - August 2005

070101 Employees in enterprises, institutions and organizations - total
070111 Employees in enterprises, institutions and organizations - economic activities
070121 Employees in enterprises, institutions and organizations - non-economic activities
070201 Persons seeking work - total
Series' length: July 2004 - August 2005
070201 Unemployed persons: July 2004 - November 2005

РАСПОДЕЛА (Укупан број серија: 10)

Дужина серија: јануар 1995 - август 2005.

070301 Просечне нето зараде без пореза и доприноса - укупно
070311 Просечне нето зараде без пореза и доприноса - привредне делатности
070321 Просечне нето зараде без пореза и доприноса - ванпривредне делатности
070401 Реалне просечне зараде без пореза и доприноса - укупно
070411 Реалне просечне зараде без пореза и доприноса - привредне делатности
070421 Реалне просечне зараде без пореза и доприноса - ванпривредне делатности

DISTRIBUTION (Total number of series: 10)

Series' length: January 1995 - August 2005

070301 Average net wages (salaries) without taxes and contributions- total
070311 Average net wages (salaries) without taxes and contributions - economic activities
070321 Average net wages (salaries) without taxes and contributions - non-economic activities
070401 Real average net wages (salaries) without taxes and contributions - total
070411 Real average net wages (salaries) without taxes and contributions - economic activities
070421 Real average net wages (salaries) without taxes and contributions - non-economic activities

Дужина серија: јануар 1997 - август 2005.

090221 Приходи буџета - распоређени буџету републике
090231 Приходи буџета - распоређени буџетима општина и градова

Дужина серија: јануар 1997 - март 2003.

(прекид: април 2003)

090211 Приходи буџета - распоређени буџету Федерације
090241 Уступљени и нераспоређени приходи буџета

Series' length: January 1997 - August 2005

090221 Revenue of the budget - distributed to republic
090231 Revenue of the budget - distributed to communes and towns
Series' length: January 1997 - March 2005
(interruption: April 2003)
090211 Revenue of the budget - distributed to Federation
090241 Renounced and undistributed revenue of the budgets

ЦЕНЕ (Укупан број серија: 13)

Дужина серија: јануар 1996 - август 2005.

060100 Цене произвођача индустријских
производа - укупно

Дужина серија: јануар 1996 - децембар 2004.

(прекид: јануар 2005)

060110 Цене произвођача индустријских
производа - средства рада

060120 Цене произвођача индустријских
производа - материјал за репродукцију

060130 Цене произвођача индустријских
производа - роба за личну потрошњу

Дужина серија: јануар 2005 - август 2005

060140 Цене произвођача индустријских
производа - енергија

060150 Цене произвођача индустријских
производа - интермедијарни производи,
осим енергије

060160 Цене произвођача индустријских
производа - капитални производи

060170 Цене произвођача индустријских
производа - трајни производи за
широку потрошњу

060180 Цене произвођача индустријских
производа - нетрајни производи за
широку потрошњу

060400 Цене на мало - укупно (ланчани индекси)

060600 Трошкови живота - укупно (ланчани
индекси)

Дужина серија: јануар 1999 - август 2005.

060490 Цене на мало - укупно (базни индекси)

060790 Трошкови живота - укупно (базни
индекси)

МОНЕТАРНИ СЕКТОР (Укупан број серија: 7)

Дужина серија: јануар 1997 - август 2005.

130901 Новчана маса М1

130911 Готов новац у оптицају

133921 Депозити по виђењу

130921 Новчана маса М2

131101 Новчана маса М3

Дужина серија: јануар 1991 - август 2005.

132101 Каматне стопе правних лица на депозите
на текућим и жиро рачунима

132201 Каматне стопе правних лица на орочене
депозите до једног месеца

PRICES (Total number of series: 13)

Series' length: January 1996 - August 2005

060100 Producers' prices of manufactured goods
- total

Series' length: January 1996 - December 2004

(interruption: January 2005)

060110 Producers' prices of manufactured goods
- capital goods

060120 Producers' prices of manufactured goods
- intermediary

060130 Prices of manufactured goods
- consumer goods

Series' length: January 2005 - August 2005

060140 Producers' prices of manufactured goods
- energy

060150 Producers' prices of manufactured goods
- intermediary products, except energy

060160 Producers' prices of manufactured goods
- capital products

060170 Producers' prices of manufactured goods
- durable products for consumption

060180 Producers' prices of manufactured goods
- non - durable products for consumption

060400 Retail prices - total (chain indices)

060600 Consumer prices - total (chain indices)

Series' length: January 1999 - August 2005

060490 Retail prices - total (base indices)

060790 Consumer prices - total (base indices)

MONETARY SECTOR (Total number of series: 7)

Series' length: January 1997 - August 2005

130901 Cash in circulation

130911 M1 Money supply

133921 Sight deposits

130921 M2 Money supply

131101 M3 Money supply

Series' length: January 1991 - August 2005

132101 Interest rates of legal entities for deposits on
current and giro accounts

132201 Interest rates of legal entities for time
deposits up to one month

Активности**Activities****Серије базних индекса (просек 2004=100)****Base indices series (average 2004=100)****Шифра Назив****Code****Title**

01000	Индустријска производња - укупно <i>Industrial production - total</i>
01001	Индустријска производња - енергија <i>Industrial production - energy</i>
01002	Индустријска производња - интермедијарни производи, осим енергије <i>Industrial production - intermediary products, except energy</i>
01003	Индустријска производња - капитални производи <i>Industrial production - capital products</i>
01004	Индустријска производња - трајни производи за широку потрошњу <i>Industrial production - durable products for consumption</i>
01005	Индустријска производња - нетрајни производи за широку потрошњу <i>Industrial production - non-durable products for consumption</i>
01300	Индустријска производња - вађење руда и камена <i>Industrial production - mining and quarrying</i>
01400	Индустријска производња - прерађивачка индустрија <i>Industrial production - manufacturing</i>
01500	Индустријска производња - производња и дистрибуција електричне енергије, гаса и воде <i>Industrial production - electricity, gas and water</i>
01030	Часови рада на градилиштима - предузећа <i>Hours of work on construction sites - enterprises</i>
01040	Обим услуга у саобраћају - укупно <i>Volume of transport services - total</i>
01047	Обим услуга у путничком саобраћају - укупно <i>Volume of services in passengers' transport - total</i>
01054	Обим услуга у теретном саобраћају - укупно <i>Volume of services in freights' transport - total</i>
01070	Ноћења туриста - укупно <i>Tourist nights - total</i>
01071	Ноћења туриста - домаћи <i>Tourist nights - domestic</i>
01072	Ноћења туриста - страни <i>Tourist nights - foreign</i>

АКТИВНОСТИ

Укупна индустријска производња је мања за 1% у јуну, за 5,8% у јулу и за 0,6% у августу у односу на просечну производњу 2004. године. Месечне стопе раста за јун, јул и август износе 4,9%, -4,8% и 5,5%. Посматрано у односу на јун, јул и август прошле године, укупна индустријска производња расте по стопама од -2,4%, -1,5% и 8,6%, респективно. За првих осам месеци 2005. године, производња је мања за 0,9% у односу на исти период претходне године, а за 5,7% у односу на просек 2004. године.

Посматрано по **економској намени**, у односу на просек 2004. године, у јуну, јулу и августу остварене су стопе: у **производњи енергије** -15,5%, -6,9% и -4,9%; у **производњи интермедијарних производа, осим енергије** 4,2%, 2,3% и 7,8%; у **производњи капиталних производа** -15,7%, -27,4% и -11,4%; у **производњи трајних производа за широку потрошњу** -6,7%, -11,8% и -14,2%, и у **производњи нетрајних производа за широку потрошњу** 11,3%, -5,7% и 0,0%. Месечне стопе за јун, јул и август износе у производњи: енергије 1%, 10,2% и 2,1%; интермедијарних производа, осим енергије -1,2%, -1,8% и 5,4%; капиталних производа 11,8%, -13,9% и 22%; трајних производа за широку потрошњу 17,1%, -5,5% и -2,7%, и нетрајних производа за широку потрошњу 10,9%, -14,8% и 5,5%.

Грађевинска активност мерена **часовима рада на градилиштима предузећа**, у другом кварталу 2005. била је мања за 7,5% од просека 2004. године а мања за 7,2% од другог квартала прошле године. Месечне индексе, почев од 2003. процењује Група за анализе и прогнозе РЗС на основу кварталних података матичне службе.

Обим укупне саобраћајне активности у другом кварталу 2005. био је мањи за 1,6% од просека 2004, односно већи за 4,3% од укупно остварених саобраћајних услуга у другом кварталу претходне године. Месечне податке процењује матична служба, пошто је истраживање од 2003. године квартално.

Туристичка активност, мерена укупним бројем ноћења туриста, опада у јуну а расте у јулу и августу по месечним стопама од -3,6%, 5,4% и 8,1%. Годишње стопе за јун, јул и август износе 0,6%, -2,6% и -3,1%. У односу на просек 2004. године ноћења расту у јуну за 15%, у јулу за 21,2% и у августу за 31%. За првих осам месеци 2005. за 3,2% је мање ноћења у односу на исти период прошле године. У истом периоду, број ноћења домаћих туриста смањен је за 5,9%, док су ноћења страних туриста повећана за 16,9%, у односу на првих осам месеци 2004. године.

ACTIVITIES

Total industrial production decreased by 1% in June, by 5.8% in July and by 0.6% in August, with respect to the average production in 2004. Monthly change rates in June, July and August amounted to 4.9%, -4.8% and 5.5%, respectively. Comparing to June, July and August last year, total industrial production has been changing by -2.4%, -1.5% and 8.6%, respectively. In the first eight months in 2005, industrial production decreased by 0.9% with respect to the same period last year, and by 5.7% with respect to the average in 2004.

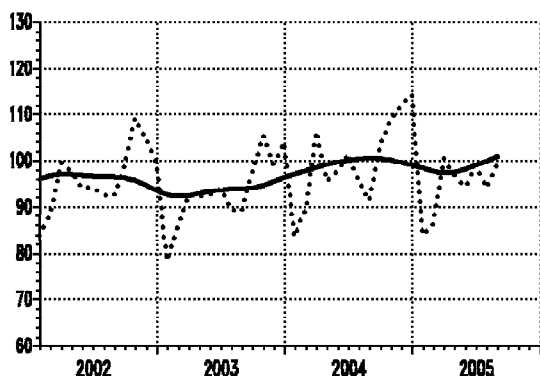
Observed by **economic use**, with respect to the average in 2004, the realized rates in June, July and August were: in **production of energy** (-15.5%, -6.9% and -4.9%), in **intermediary production, except energy** (4.2%, 2.3% and 7.8%), in **production of capital goods** (-15.7%, -27.4% and -11.4%) for **durable products for consumption** (-6.7%, -11.8% and -14.2%) and for **non-durable products for consumption** (11.3%, -5.7% and 0.0%). Monthly rates in June, July and August amounted to 1%, 10.2% and 2.1% in production of energy; -1.2%, -1.8% and 5.4% in intermediary production, except energy; 11.8%, -13.9% and 22% in production of capital goods; 17.1%, -5.5% and -2.7% for durable products for consumption, and 10.9%, -14.8% and 5.5% for non-durable products for consumption.

The volume of construction activity, expressed by **hours of work on construction sites in enterprises**, in the second quarter of 2005, was 7.5% below the average in 2004, and 7.2% below the value attained in the second quarter of the previous year. Since 2003, monthly indices have been estimated by Analysis and forecasting group of the Republic's statistics, on the basis of the quarterly data supplied by Department of construction statistics.

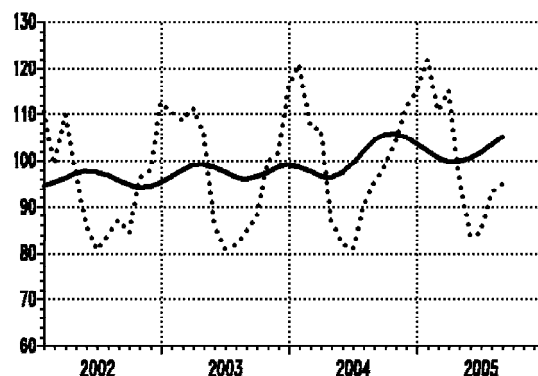
The volume of **transport activities** in the second quarter of 2005 was 1.6% below the average in 2004. In the second quarter of 2005, this activity increased by 4.3% in comparison with the second quarter of the previous year. Since 2003, monthly indices have being estimated by Department of Transport of the Republic's statistics.

Tourist activity, measured by total number of tourist nights, decreased in June by -3.6%, and increased in July (by 5.4%) and August (8.1%), (monthly rates). Annual rates in June, July and August were 0.6%, -2.6% and -3.1%, respectively. With respect to the average in 2004, there were decreases recorded: 15% in June, 21.2% in July and 31% increase in August. In the first eight months in 2005, tourist activity was 3.2% below the level realized in the same period last year. In the observed period, the number of **domestic tourist nights** decreased by 5.9%, while the number of **foreign tourist nights** increased by 16.9%, compared to the first eight months in 2004.

01000 Индустриска производња -
укупно
*Industrial production -
total*



01001 Индустриска производња -
енергија
*Industrial production -
energy*

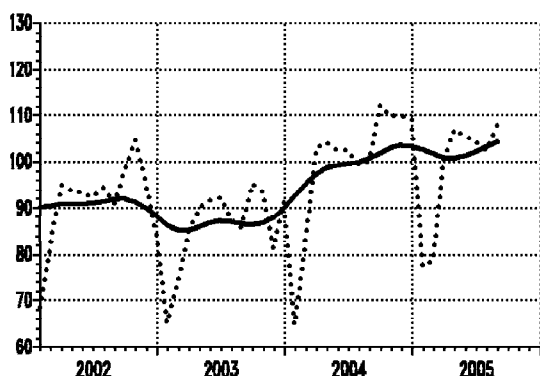


∅ 2004=100

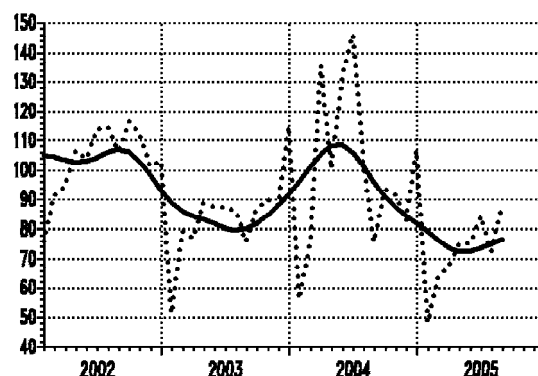
— тренд - циклус компонента / *trend - cycle component*
..... оригинална серија / *original series*

Серија Series	Год. Year	I Jan	II Feb	III Mar	IV Apr	V May	VI Jun	VII Jul	VIII Aug	IX Sep	X Oct	XI Nov	XII Dec
01000	2003	78.5	85.6	92.6	92.3	92.7	94.1	89.3	89.0	97.5	105.3	99.3	103.9
01000	2004	83.6	89.5	106.4	95.6	97.7	101.4	95.6	91.5	103.5	108.9	112.1	114.2
01000	2005	84.0	86.2	100.5	96.8	94.4	99.0	94.2	99.4				
01001	2003	110.7	108.5	111.4	105.9	86.4	80.9	81.7	84.9	87.9	99.9	101.6	116.0
01001	2004	120.8	107.2	106.7	87.0	82.1	80.9	90.1	95.2	98.9	104.2	111.5	115.1
01001	2005	121.9	110.9	115.1	96.5	83.7	84.5	93.1	95.1				

01002 Индустриска производња -
интермедијарни производи, осим енергије
*Industrial production -
intermediary products, except energy*



01003 Индустриска производња -
капитални производи
*Industrial production -
capital products*

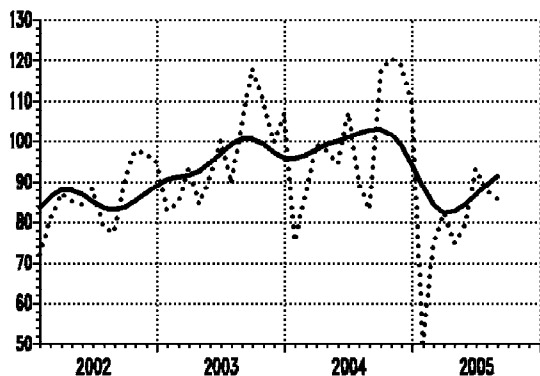


∅ 2004=100

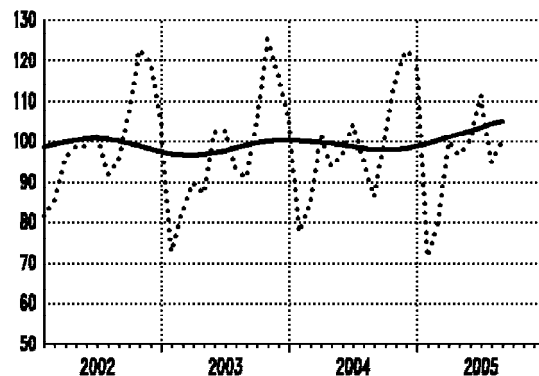
— тренд - циклус компонента / *trend - cycle component*
..... оригинална серија / *original series*

Серија Series	Год. Year	I Jan	II Feb	III Mar	IV Apr	V May	VI Jun	VII Jul	VIII Aug	IX Sep	X Oct	XI Nov	XII Dec
01002	2003	65.2	74.4	84.5	90.0	91.7	92.3	87.6	85.7	95.2	93.3	81.3	91.7
01002	2004	64.9	83.1	102.9	104.0	102.4	102.4	99.4	100.2	112.2	109.8	109.9	108.9
01002	2005	77.4	78.8	100.5	106.8	105.5	104.2	102.3	107.8				
01003	2003	51.4	79.3	76.9	88.8	87.6	87.2	86.2	75.9	86.7	90.0	88.2	114.9
01003	2004	56.4	75.9	135.7	100.5	132.0	145.9	102.7	75.8	93.5	91.6	83.0	106.9
01003	2005	48.3	63.5	67.5	74.7	75.4	84.3	72.6	88.6				

01004 Индустриска производња - трајни производи за широку потрошњу
Industrial production - durable products for consumption



01005 Индустриска производња - нетрајни производи за широку потрошњу
Industrial production - non-durable products for consumption

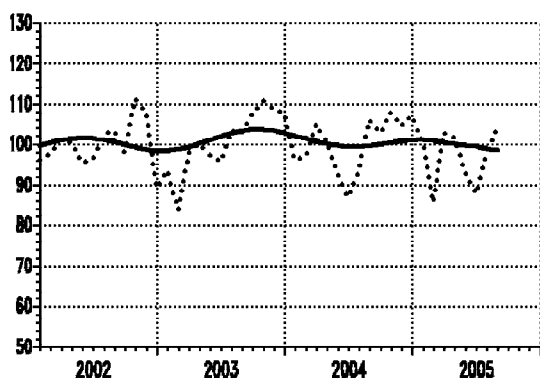


∅ 2004=100

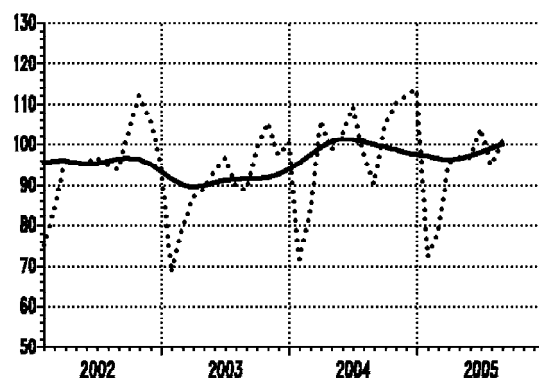
— тренд - циклус компонента / trend - cycle component
 оригинална серија / original series

Серија / Series	Год. / Year	I / Jan	II / Feb	III / Mar	IV / Apr	V / May	VI / Jun	VII / Jul	VIII / Aug	IX / Sep	X / Oct	XI / Nov	XII / Dec
01004	2003	82.9	84.8	93.4	84.5	91.1	100.2	89.7	104.0	118.0	110.2	99.6	106.9
01004	2004	75.5	87.1	99.2	97.6	94.4	107.0	89.9	83.1	117.1	120.5	118.8	109.5
01004	2005	50.4	74.8	82.2	74.8	79.7	93.3	88.2	85.8				
01005	2003	72.7	83.0	90.0	87.2	102.2	102.6	93.5	91.0	104.3	125.3	116.1	105.6
01005	2004	77.6	84.7	101.5	93.9	96.9	104.1	95.2	86.4	101.4	115.8	122.4	120.1
01005	2005	71.6	79.9	99.7	96.7	100.4	111.3	94.8	100.0				

01300 Индустриска производња - вађење руда и камена
Industrial production - mining and quarrying



01400 Индустриска производња - прерађивачка индустрија
Industrial production - manufacturing

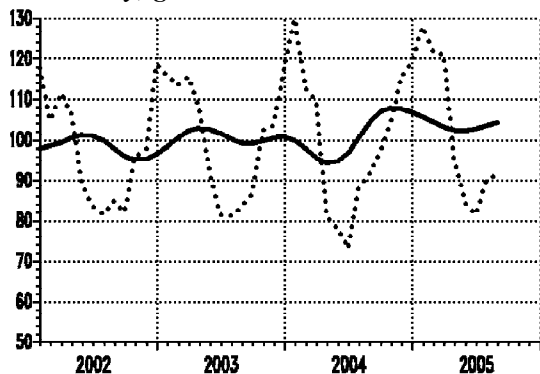


∅ 2004=100

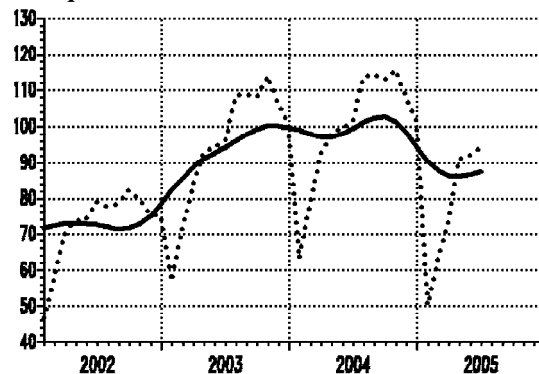
— тренд - циклус компонента / trend - cycle component
 оригинална серија / original series

Серија / Series	Год. / Year	I / Jan	II / Feb	III / Mar	IV / Apr	V / May	VI / Jun	VII / Jul	VIII / Aug	IX / Sep	X / Oct	XI / Nov	XII / Dec
01300	2003	93.6	83.7	97.8	100.1	97.2	95.7	103.3	102.8	107.5	110.6	108.8	107.7
01300	2004	96.3	97.0	104.9	100.5	92.6	86.9	93.7	106.0	102.8	107.8	104.5	107.0
01300	2005	100.1	85.8	102.8	101.5	93.1	87.9	97.5	104.4				
01400	2003	68.6	79.4	87.0	89.1	93.3	96.7	89.7	88.7	98.8	105.3	97.3	100.3
01400	2004	71.8	83.6	105.9	98.5	102.7	109.2	97.5	90.3	104.9	110.0	112.0	113.5
01400	2005	72.4	78.0	95.5	96.7	96.9	104.0	94.9	100.7				

01500 Индустриска производња -
 произ. и дистрибуција енергије, гаса и воде
*Industrial production -
 electricity, gas and water*



01030 Часови рада на градилиштима -
 предузећа
*Hours of work on construction sites -
 enterprises*

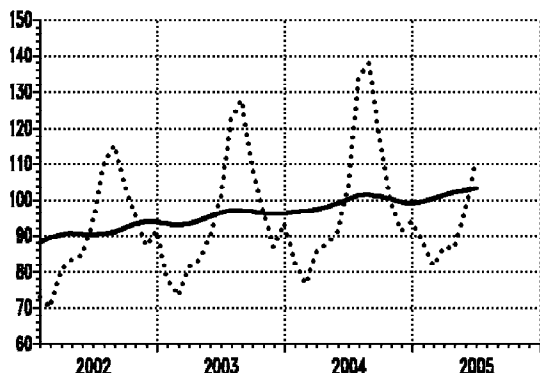


∅ 2004=100

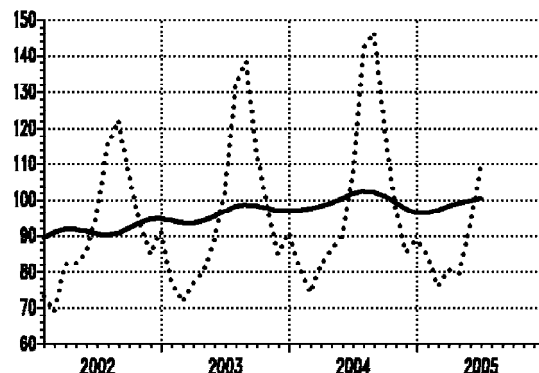
— тренд - циклус компонента / trend - cycle component
 оригинална серија / original series

Серија Series	Год. Year	I Jan	II Feb	III Mar	IV Apr	V May	VI Jun	VII Jul	VIII Aug	IX Sep	X Oct	XI Nov	XII Dec
01500	2003	115.8	113.4	115.4	107.9	92.1	81.5	81.2	83.6	86.8	102.3	103.5	117.8
01500	2004	129.9	112.2	109.4	81.3	78.1	73.1	87.9	91.7	97.5	104.3	115.4	119.1
01500	2005	127.9	121.7	121.1	95.5	84.2	81.6	89.9	91.9				
01030	2003	57.2	71.5	83.7	92.8	94.2	96.0	108.2	109.0	107.8	113.8	106.3	100.1
01030	2004	63.3	79.2	92.5	98.1	99.5	101.4	113.5	114.3	113.0	115.5	107.9	101.6
01030	2005	50.5	63.1	73.8	91.0	92.3	94.1						

01040 Обим услуга у саобраћају -
 укупно
*Volume of transport services -
 total*



01047 Обим услуга у путничком саобраћају -
 укупно
*Volume of services in passengers' transport -
 total*



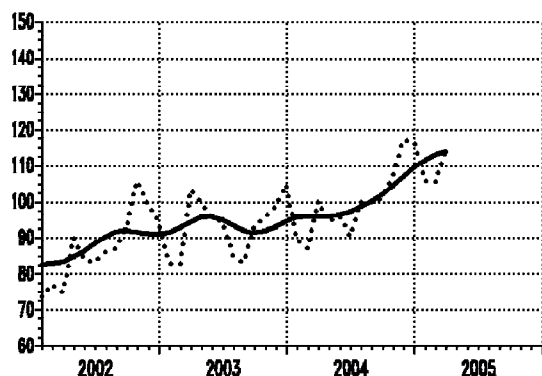
∅ 2004=100

— тренд - циклус компонента / trend - cycle component
 оригинална серија / original series

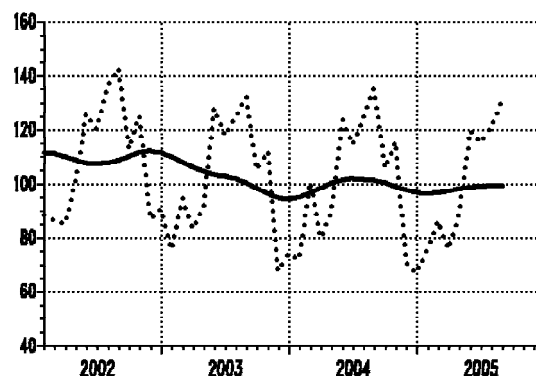
Серија Series	Год. Year	I Jan	II Feb	III Mar	IV Apr	V May	VI Jun	VII Jul	VIII Aug	IX Sep	X Oct	XI Nov	XII Dec
01040	2003	78.3	73.4	81.4	83.6	89.6	101.0	122.5	127.8	109.2	96.8	87.0	93.5
01040	2004	82.8	76.6	85.5	87.8	91.4	103.9	134.3	137.8	115.5	99.2	91.3	94.1
01040	2005	88.5	81.7	87.0	86.7	97.6	111.0						
01047	2003	77.6	71.6	76.8	80.3	88.7	103.0	131.5	138.3	113.4	97.6	84.9	91.1
01047	2004	81.3	74.3	82.0	86.3	90.2	106.9	142.0	146.5	118.7	97.3	85.6	88.9
01047	2005	84.5	76.0	80.6	79.5	93.4	108.9						

Напомена: Индекси услуга у саобраћају - укупно су без поштанских активности и телекомуникација.
Footnote: Indices of services - total without post activities and telecommunications.

01054 Обим услуга у теретном саобраћају - укупно
Volume of services in freights' transport - total



01070 Ноћења туриста - укупно
Tourist nights - total

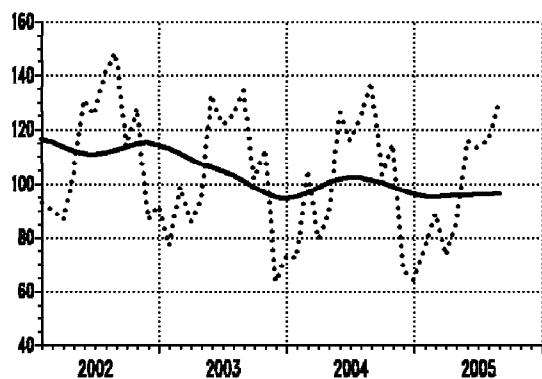


∅ 2004=100

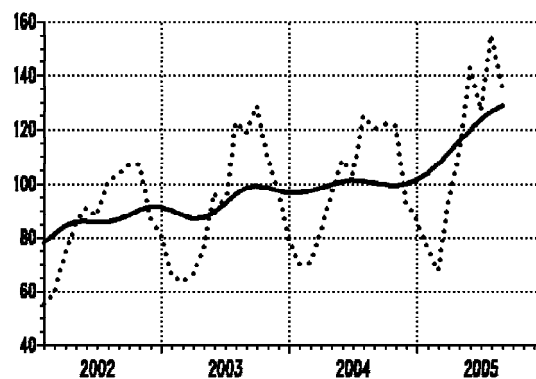
— тренд - циклус компонента / trend - cycle component
 оригинална серија / original series

Серија Series	Год. Year	I Jan	II Feb	III Mar	IV Apr	V May	VI Jun	VII Jul	VIII Aug	IX Sep	X Oct	XI Nov	XII Dec
01054	2003	81.3	81.1	101.2	97.9	93.5	92.4	83.1	81.6	91.0	93.6	96.4	104.0
01054	2004	82.4	86.9	100.7	94.2	96.2	90.9	100.2	99.6	101.0	107.6	116.4	116.9
01054	2005	106.3	106.6	115.2	118.0	115.9	50.6						
01070	2003	75.5	94.6	83.4	91.6	128.0	117.7	125.1	132.2	105.2	112.1	67.9	74.3
01070	2004	72.4	100.7	80.1	89.5	123.6	114.3	124.5	135.2	105.9	115.6	71.0	67.1
01070	2005	76.2	86.3	76.0	88.6	119.3	115.0	121.2	131.0				

01071 Ноћења туриста - домаћи
Tourist nights - domestic



01072 Ноћења туриста - страни
Tourist nights - foreign



∅ 2004=100

— тренд - циклус компонента / trend - cycle component
 оригинална серија / original series

Серија Series	Год. Year	I Jan	II Feb	III Mar	IV Apr	V May	VI Jun	VII Jul	VIII Aug	IX Sep	X Oct	XI Nov	XII Dec
01071	2003	76.9	99.1	85.9	93.9	132.6	121.6	125.4	134.2	101.7	112.5	63.6	73.5
01071	2004	72.7	105.1	79.8	88.6	125.8	115.9	124.5	137.4	103.5	114.8	67.8	64.2
01071	2005	76.3	89.0	73.4	85.4	115.9	113.2	116.2	130.5				
01072	2003	65.8	63.7	66.5	76.1	96.5	91.5	122.6	118.8	128.5	109.4	97.4	79.7
01072	2004	70.2	70.9	82.3	96.2	108.6	103.8	124.8	120.2	121.9	121.2	93.1	86.8
01072	2005	76.1	68.0	93.8	110.8	142.7	126.8	155.0	134.7				

Финална тражња
Final demand

Серије базних индекса (просек 2004=100)
Base indices series (average 2004=100)

Шифра <i>Code</i>	Назив <i>Title</i>
02000	Залихе готових производа у индустријској производњи - укупно <i>Stocks of manufactured goods in industrial production - total</i>
02001	Залихе готових производа у индустријској производњи - енергија <i>Stocks of manufactured goods in industrial production - energy</i>
02002	Залихе готових производа у индустријској производњи - интермедијарни производи, осим енергије <i>Stocks of manufactured goods in industrial production - intermediary goods, except energy</i>
02003	Залихе готових производа у индустријској производњи - капитални производи <i>Stocks of manufactured goods in industrial - capital goods</i>
02004	Залихе готових производа у индустријској производњи - трајни производи за широку потрошњу <i>Stocks of manufactured goods in industrial - durable goods for consumption</i>
02005	Залихе готових производа у индустријској производњи - нетрајни производи за широку потрошњу <i>Stocks of manufactured goods in industrial - non-durable goods for consumption</i>
02300	Залихе готових производа у индустријској производњи - вађење руда и камена <i>Stocks of manufactured goods in industrial - mining and quarrying</i>
02400	Залихе готових производа у индустријској производњи - прерађивачка индустрија <i>Stocks of manufactured goods in industrial - manufacturing</i>
04020	Промет робе у трговини на мало у предузећима, у текућим ценама - укупно <i>Turnover of goods in retail trade in enterprises, in current prices - total</i>
01050	Промет робе у трговини на мало у предузећима, у сталним ценама - укупно <i>Turnover of goods in retail trade in enterprises, in constant prices - total</i>
09010	Бруто наплата јавних прихода - укупно <i>Collection of public revenues - total</i>
09011	Приходи и примања буџета - укупно <i>Revenues and receipts of budget - total</i>
10010	Приходи организација социјалног осигурања - укупно <i>Revenues of social security organizations - total</i>

ФИНАЛНА ТРАЖЊА

FINAL DEMAND

Укупне залихе индустријских производа у јуну расту а у јулу и августу опадају по месечним стопама од 0,8%, односно од 2,4% и 4,7%. У односу на исте месеце претходне године, годишње стопе износе -8,2% за јун, -7,6% за јул и -11,9% за август. Укупне залихе индустријских производа у првих осам месеци 2005. године мање су за 7,6% у односу на исти период 2004. године.

У периоду јануар-август 2005, у односу на исти период 2004, залихе капиталних производа смањене су за 0,3%, док су залихе енергије и залихе интермедијарних производа, осим енергије забележиле повећање за 15,6%, односно за 1,2%. Залихе трајних производа смањене су за 0,3%, док су залихе нетрајних производа за широку потрошњу смањене за 20,9% у односу на исти период прошле године.

Промет у трговини на мало у предузећима, у текућим ценама у јуну ове године је већи за 2,9%, а у сталним ценама за 2% у односу на промет остварен у мају. У јулу је, пак у односу на јун, у текућим ценама, мањи за 0,8% а у сталним за 2,3%. У августу бележи раст од 8% номинално и од 8% реално. У периоду јануар-август 2005. године текући промет у трговини на мало већи је за 54%, а промет трговине на мало у сталним ценама за 32% у односу на исти период 2004. године.

Укупна наплата јавних прихода за финансирање јавне потрошње у првих осам месеци 2005. номинално је већа за 27,5% (реално за 9,3%) у односу на исти период 2004. године. У истом периоду (јануар - август 2005) приходи и примања буџета и других корисника номинално су већи за 32,3% (реално за 13,4%) у односу на исти период претходне године, а и приходи организација социјалног осигурања су номинално повећани за 15,2%, реално смањени за 1,3%. Квартално посматрано, динамичнији раст у другом кварталу су имали приходи и примања буџета (номинално за 28,9%, реално за 12,5%) у односу на укупно наплаћене приходе (номинално за 24,3%, реално за 8,5%) и приходе фондова социјалног осигурања (номинално за 13,1%, реално мање за 1,3%).

Будући да је раст трошкова живота у Србији у кумулативном (од 16,7%) и кварталном (од 14,6%) периоду био већи од реалног раста јавних прихода, прихода буџета и прихода организација социјалног осигурања, њихова реална вредност није остала очувана.

Total stocks of manufactured industrial products in June increased by 0.8%, but in July and August decreased by 2.4% and 4.7%. With respect to the same months last year, these rates amounted to -8.2% in June, -7.6% in July and -11.9% in August. Total stocks of manufactured industrial products, in the first eight months in 2005, decreased by 7.6%, comparing to the same period 2004.

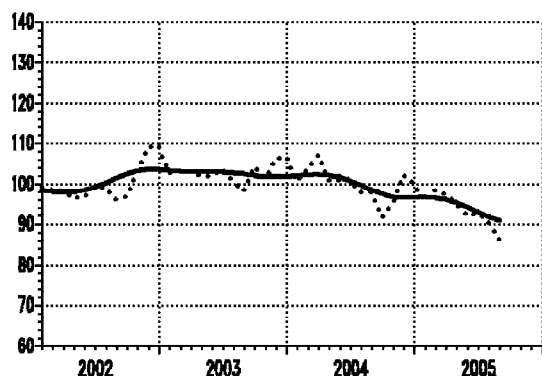
In the period January-August 2005, compared to the same period in 2004, stocks of capital goods recorded 0.3% decrease, while stocks of energy and stocks of intermediary goods, except energy recorded 15.6% and 1.2% increase. Stocks of durable goods decreased by 0.3%, while stocks of non-durable consumer goods decreased by 20.9%, with the respect to the same period last year.

Turnover of goods in retail trade in enterprises increased nominally by 2.9% (current prices), and by 2.9% (constant prices) in June, according to turnover of goods in May. In July, with the respect to June, it decreased by 0.8% (current prices), and by 2.3% (constant prices). In August it increased by 8% nominally and by 8% in real terms. In the period January - August 2005, turnover of goods in retail trade in enterprises increased by 54% (current prices), and by 32% (constant prices), comparing to the same period last year.

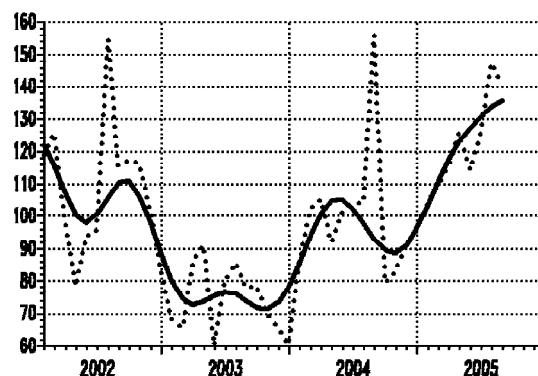
Collection of gross public revenues for financing public consumption increased nominally by 27.5% (in real terms by 9.3%) in the first five months in 2005, comparing to the first five months in 2004. In the same period (January - August 2005), budget and other users' revenues increased nominally by 32.3%, (in real terms by 13.4%), and social security organizations revenues recorded 15.2% nominal increase, and 1.3% the real one decrease, with respect to the same period last year. Quarterly observed, more dynamical growth was recorded in budget incomes and revenues (nominally 28.9%, in real terms 12.5%) then it was recorded in collection of gross public revenues (nominally 24.3%, in real terms 8.5%), and in social security organizations (nominally 13.1%, in real terms 1.3% decrease).

Bearing in mind that the increase of consumer prices in Serbia in these periods (cumulatively 16.7% or quarterly 14.6%) was above the real increase of public revenues, their real value was not maintained.

02000 Залихе готових производа
у индустријској производњи - укупно
*Stocks of manufactured goods in
industrial production - total*



02001 Залихе готових производа
у индустријској производњи - енергија
*Stocks of manufactured goods in
industrial production - energy*

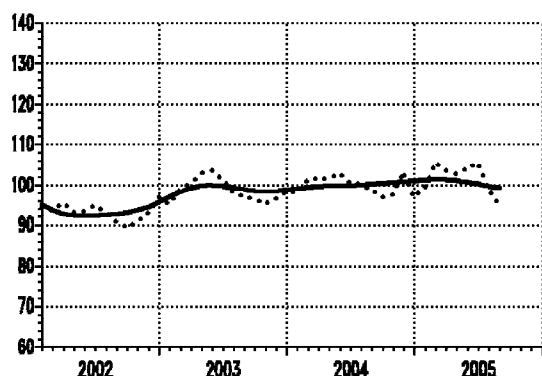


∅ 2004=100

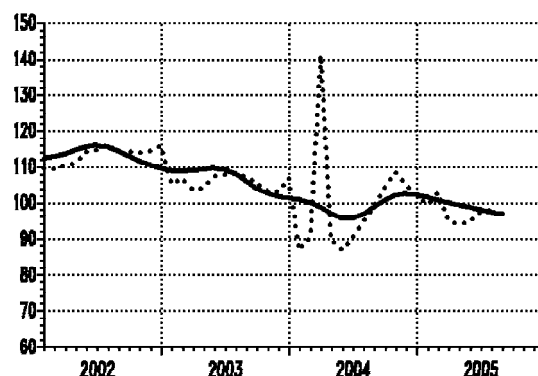
— тренд - циклус компонента / trend - cycle component
..... оригинална серија / original series

Серија Series	Год. Year	I Jan	II Feb	III Mar	IV Apr	V May	VI Jun	VII Jul	VIII Aug	IX Sep	X Oct	XI Nov	XII Dec
02000	2003	102.6	103.3	102.9	101.8	102.1	103.6	100.4	98.3	104.3	101.3	106.0	106.9
02000	2004	100.5	103.7	107.1	100.9	101.0	101.1	98.0	98.0	91.8	95.4	102.3	100.1
02000	2005	95.8	98.6	97.5	95.1	92.1	92.8	90.6	86.3				
02001	2003	68.4	65.8	86.3	91.2	60.6	80.3	85.6	77.7	78.5	69.6	65.6	60.5
02001	2004	86.1	102.3	105.1	92.1	101.3	103.6	104.1	155.8	79.4	83.3	91.4	95.5
02001	2005	103.9	109.9	115.3	125.8	114.2	125.8	147.1	140.8				

02002 Залихе готових произв. у индустр.
произв. - интермед. произв., осим енергије
*Stocks of manufactured goods in ind.
production - intermediary goods, except energy*



02003 Залихе готових произв. у индустријској
производњи - капитални производи
*Stocks of manufactured goods in
industrial production - capital goods*

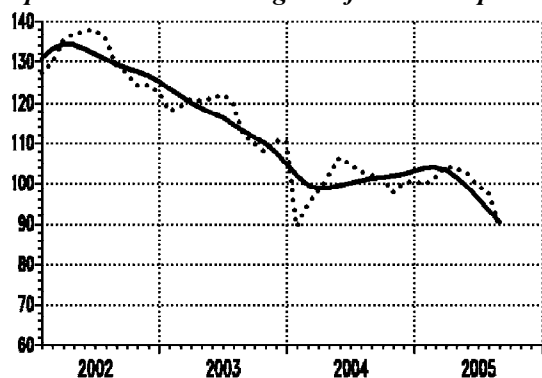


∅ 2004=100

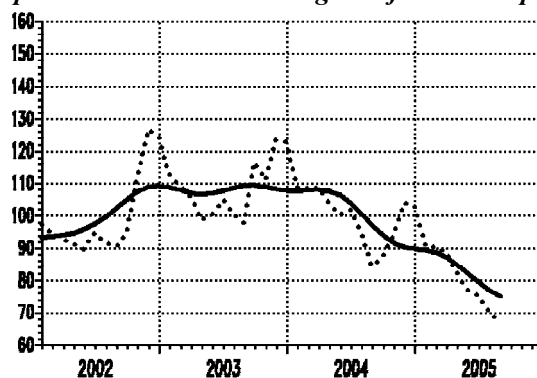
— тренд - циклус компонента / trend - cycle component
..... оригинална серија / original series

Серија Series	Год. Year	I Jan	II Feb	III Mar	IV Apr	V May	VI Jun	VII Jul	VIII Aug	IX Sep	X Oct	XI Nov	XII Dec
02002	2003	95.4	99.2	100.5	102.8	103.4	101.5	98.1	97.1	96.6	95.4	96.5	98.6
02002	2004	98.0	101.5	101.5	101.7	102.8	100.4	100.2	98.8	97.0	97.7	103.3	97.1
02002	2005	99.3	105.4	103.5	102.6	104.0	105.4	99.3	94.9				
02003	2003	105.3	107.0	103.5	104.4	107.4	108.1	108.1	107.3	105.6	103.4	103.1	106.9
02003	2004	87.0	90.7	141.2	89.8	86.9	90.5	94.9	98.9	104.6	108.4	105.2	102.0
02003	2005	99.5	102.9	94.9	94.0	94.8	97.4	98.0	96.3				

02004 Залихе готових производа у индустријској производњи - трајни производи за широку потрошњу
Stocks of manufactured goods in ind. production - durable goods for consumption



02005 Залихе готових производа у индустријској производњи - нетрајни производи за широку потрошњу
Stocks of manufactured goods in industrial production - non-durable goods for consumption

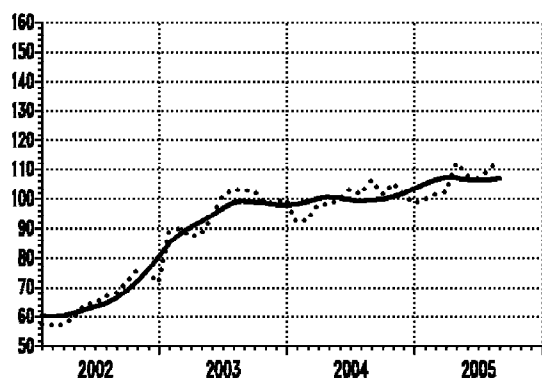


∅ 2004=100

— тренд - циклус компонента/*trend - cycle component*
 оригинална серија/*original series*

Серија Series	Год. Year	I Jan	II Feb	III Mar	IV Apr	V May	VI Jun	VII Jul	VIII Aug	IX Sep	X Oct	XI Nov	XII Dec
02004	2003	118.1	119.1	120.8	120.5	121.1	122.1	119.6	111.9	109.9	107.8	110.3	110.3
02004	2004	89.5	94.9	98.1	102.0	106.4	104.7	102.9	102.0	101.2	97.7	100.1	100.4
02004	2005	99.7	101.5	104.1	103.8	102.3	99.4	98.0	89.4				
02005	2003	112.5	109.2	105.7	98.7	100.6	105.0	100.2	97.7	116.6	111.0	123.4	122.6
02005	2004	108.6	108.5	108.7	103.4	100.6	102.0	94.8	84.4	87.7	94.3	103.9	103.1
02005	2005	90.5	90.4	88.9	82.3	77.1	75.2	70.4	66.9				

02300 Залихе готов. произв. у индустр. производњи - вађење руда и камена
Stocks of manufactured goods in industrial production - mining and quarrying

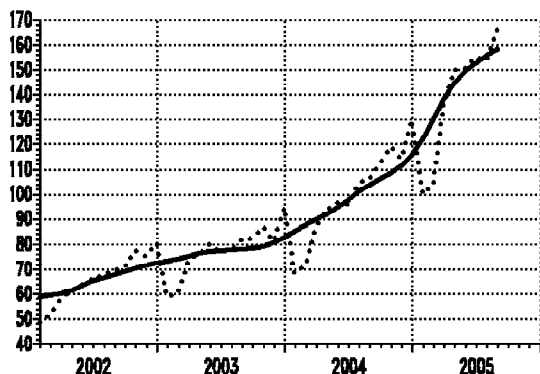


∅ 2004=100

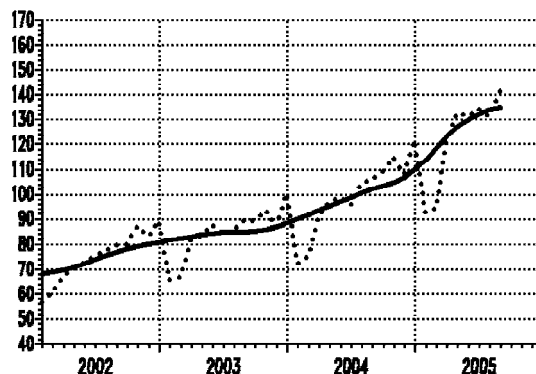
— тренд - циклус компонента/*trend - cycle component*
 оригинална серија/*original series*

Серија Series	Год. Year	I Jan	II Feb	III Mar	IV Apr	V May	VI Jun	VII Jul	VIII Aug	IX Sep	X Oct	XI Nov	XII Dec
02300	2003	88.9	89.8	87.1	88.0	93.9	101.4	103.2	103.0	102.7	98.6	98.6	100.1
02300	2004	92.1	93.1	98.2	98.2	99.9	103.3	101.5	106.3	101.7	105.5	101.6	98.7
02300	2005	100.1	101.7	102.4	111.9	107.8	106.9	109.6	113.2				
02400	2003	102.9	103.6	103.3	102.0	102.3	103.7	100.4	98.2	104.4	101.3	106.3	107.1
02400	2004	100.7	103.9	107.3	100.9	101.0	101.1	98.0	97.8	91.6	95.2	102.3	100.2
02400	2005	95.7	98.6	97.4	94.8	91.7	92.4	90.2	85.7				

04020 Промет робе у трговини на мало у предузећима, у текућим ценама - укупно
Turnover in retail trade enterprises, in current prices - total



01050 Промет робе у трговини на мало у предузећима, у сталним ценама - укупно
Turnover in retail trade enterprises, in constant prices - total

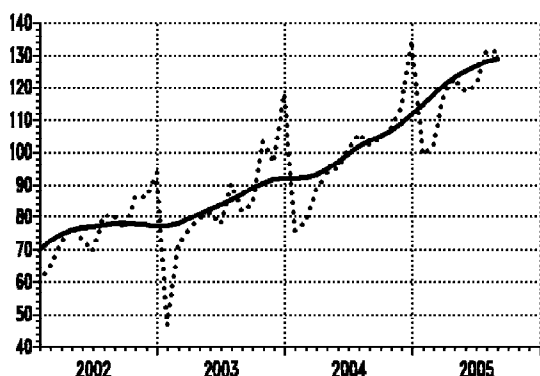


Ø 2004=100

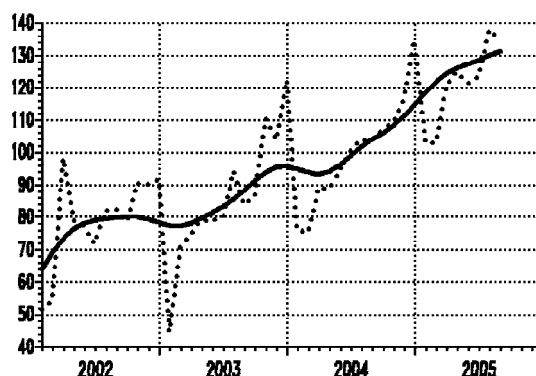
— тренд - циклус компонента / trend - cycle component
 оригинална серија / original series

Серија Series	Год. Year	I Jan	II Feb	III Mar	IV Apr	V May	VI Jun	VII Jul	VIII Aug	IX Sep	X Oct	XI Nov	XII Dec
04020	2003	59.0	60.4	73.8	76.3	80.2	76.8	78.0	81.7	82.3	87.0	81.2	94.7
04020	2004	68.6	71.7	87.1	93.5	96.7	95.8	104.5	106.6	112.4	119.1	114.2	129.9
04020	2005	100.2	104.0	135.6	149.9	150.8	155.2	153.8	166.1				
01050	2003	65.6	67.1	81.6	83.8	87.8	83.5	85.8	89.4	89.2	93.7	86.7	100.2
01050	2004	72.4	75.4	91.2	96.8	98.6	95.8	104.8	106.2	109.3	114.7	108.1	121.4
01050	2005	92.6	94.2	121.4	132.9	131.6	134.3	131.2	141.7				

09010 Бруто наплата јавних прихода - укупно
Collection of public revenues - total



09011 Приходи и примања буџета - укупно
Revenues and receipts of budget - total

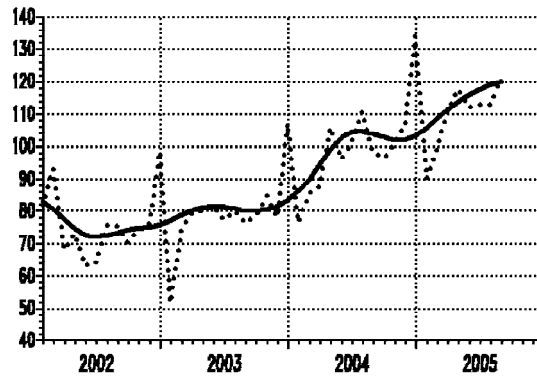


Ø 2004=100

— тренд - циклус компонента / trend - cycle component
 оригинална серија / original series

Серија Series	Год. Year	I Jan	II Feb	III Mar	IV Apr	V May	VI Jun	VII Jul	VIII Aug	IX Sep	X Oct	XI Nov	XII Dec
09010	2003	46.7	71.8	76.3	79.4	81.4	77.7	90.4	81.9	84.3	103.3	96.7	118.0
09010	2004	75.9	78.2	86.9	95.3	95.2	100.9	105.6	102.1	104.2	107.1	114.1	134.5
09010	2005	99.3	102.0	117.8	123.0	118.8	120.6	131.0	131.1				
09011	2003	44.8	70.9	75.1	79.1	78.7	80.3	94.4	84.0	86.4	110.3	103.7	122.1
09011	2004	75.7	75.4	86.7	91.3	94.9	100.7	103.7	103.5	107.1	109.5	116.7	134.6
09011	2005	102.7	102.9	120.5	125.0	121.3	123.5	137.9	134.9				

**10010 Приходи организација социјалног осигурања -
укупно**
*Revenues of social security organizations -
total*



∅ 2004=100

— тренд - циклус компонента / *trend - cycle component*
..... оригинална серија / *original series*

Серија Series	Год. Year	I Jan	II Feb	III Mar	IV Apr	V May	VI Jun	VII Jul	VIII Aug	IX Sep	X Oct	XI Nov	XII Dec
10010	2003	51.8	74.1	79.6	80.0	81.6	77.4	80.0	76.2	78.5	84.8	78.0	107.2
10010	2004	76.6	85.4	87.8	105.7	96.0	101.3	110.6	98.3	96.5	100.8	107.1	134.1
10010	2005	90.2	99.5	110.7	117.6	112.2	112.9	112.8	121.1				

Спољна трговина
External trade

Серије базних индекса (просек 2004=100)
Base indices series (average 2004=100)

Шифра <i>Code</i>	Назив <i>Title</i>
05030	Извоз роба - укупно (<i>USD</i>) <i>Exports of goods - total (USD)</i>
05033	Извоз роба - средства рада (<i>USD</i>) <i>Exports of goods - capital goods (USD)</i>
05034	Извоз роба - материјал за репродукцију (<i>USD</i>) <i>Exports of goods - intermediates (USD)</i>
05035	Извоз роба - роба за личну потрошњу (<i>USD</i>) <i>Exports of goods - consumer goods (USD)</i>
05040	Увоз роба - укупно (<i>USD</i>) <i>Imports of goods - total (USD)</i>
05043	Увоз роба - средства рада (<i>USD</i>) <i>Imports of goods - capital goods (USD)</i>
05044	Увоз роба - материјал за репродукцију (<i>USD</i>) <i>Imports of goods - intermediates (USD)</i>
05045	Увоз роба - роба за личну потрошњу (<i>USD</i>) <i>Imports of goods - consumer goods (USD)</i>

СПОЉНА ТРГОВИНА

Укупан извоз роба у првих осам месеци 2005. године достигао је 2,9 милијарди USD и био је већи за 44,6% у односу на исти период претходне године а за 23,4% већи од просечног извоза 2004. године. У истом периоду реализован је **укупан увоз** у износу од 6,5 милијарде USD, што је за 3,3% веће у односу на исти период претходне године и за 9,5% мање од просечног увоза 2004. године.

Укупан **спољнотрговински дефицит** роба у првих осам месеца 2005. године износио је 3,6 милијарде USD и мањи је за 16,1% од дефицита у првих осам месеци прошле године. Дефицит спољне трговине у периоду јануар-август 2005. године већи је за 23,8% од укупног извоза у првих осам месеци прошле године.

У јуну **извоз** расте у односу на мај за 0,3%, док у јулу месечно опада за 8,1%. Извозна активност је у августу већа за 11,2% у односу на јул, док је у односу на август прошле године већа за 29,7%. У односу на просек 2004. године, стопе раста извоза за јун, јул и август износе 32,2%, 21,4% и 34,9%, респективно. Месечне стопе раста **увоза** за јун, јул и август износе 0,2%, -2,2% и 3,4%, респективно, а годишње 8,1%, 12% и 13,8%, респективно.

Трговински дефицит у 2005. години
- милиони текућих USD -

	2. квартал	1. полу-годиште	Јул	Август
Кумулативни дефицит	-2542948	-2542948	-3070657	-3588898
Квартални, месечни дефицит	-1533742	-2542948	-527709	-518241
Извоз: квартал-полугође-месец	1151720	2145514	356416	396201
Увоз: квартал-полугође-месец	2685462	4688462	884125	914442
Извоз - кумулативи	2145514	2145514	2501930	2898131
Увоз - кумулативи	4688462	4688462	5572587	6487029

У првом полугођу 2005. извоз је већи за 53,8% од извоза у првом полугођу 2004. а увоз је остао на нивоу оствареног увоза у првом полугођу 2004. године.

У структури извоза, према економској намени производа, у августу 2005. године доминирају **производи за репродукцију** (257 милиона USD) и **производи за широку потрошњу** (115 милиона USD), чије месечне стопе раста износе 10,3% и 12,5%. У структури увоза у августу доминирају, такође, **производи за репродукцију** (506 милиона USD) и **производи за широку потрошњу** (236 милиона USD), а мањи су за 8,1%, односно већи за 28,2%, у односу на јул.

EXTERNAL TRADE

Total exports of goods in the first eight months in 2005 amounted to 2.9 billion USD what represent 44.6% increase comparing to the same period last year, and 23.4% increase with respect to the average exports in 2004. In the same period, the **total imports** attained the value of 6.5 billion USD, what is 3.3% increase, comparing to the same period last year, and of 5.5% decrease with respect to the average imports in 2004.

Total external trade deficit of goods in the first eight months in 2005 amounted to 3.6 billion USD, what represents 16.1% decrease in comparison with the deficit recorded in the same period last year. The external trade deficit in the period January–August 2005 exceeds the total imports in that period previous year by 23.8%.

In June, **exports** increased by 0.3% with respect to May, and decreased in July by 8.1%, monthly rate. In August, an increase of 11.2% in exports activity was recorded, with respect to July. With respect to the previous August, the annual growth rate amounted to 29.7%. With respect to the average in 2004, annual growth rates in June, July and August amounted 32.2%, 21.4% and 34.9%, respectively. In June, July and August **imports** recorded monthly rates: 0.2%, -2.2% and 3.4%, respectively, and yearly rates were: 8.1%, 12% and 13.8%, respectively.

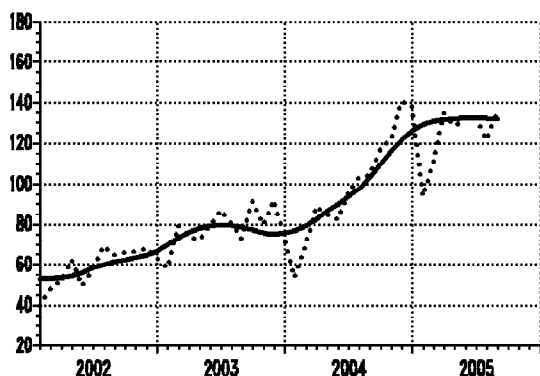
Trade deficit in 2005
- current USD, millions -

	II quarter	I half year	July	August
Cumulative deficit	-2542948	-2542948	-3070657	-3588898
Quarterly and monthly deficit	-1533742	-2542948	-527709	-518241
Exports: quarter - month	1151720	2145514	356416	396201
Imports: quarter - month	2685462	4688462	884125	914442
Exports - cumulative	2145514	2145514	2501930	2898131
Imports - cumulative	4688462	4688462	5572587	6487029

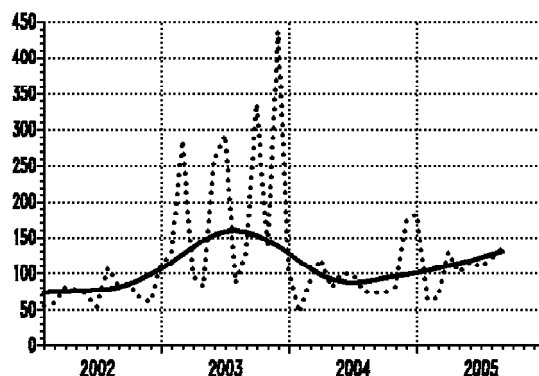
In the first six months in 2005, the exports increased by 53.8% with the respect to same level of the previous year, while the imports were at the level attained in the first six month in 2004.

According to the economic use of products, in August 2005, the dominant products in the structure of imports were **intermediate goods** (257 million USD) and **consumer goods** (115 million USD), representing 10.3% and 12.5% change rate with respect to July. In August, the dominant products in the structure of exports were also **intermediate goods** (236 million USD) and **consumer goods** (236 million USD), representing 8.1% decrease and 28.2% increase, with respect to July.

**05030 Извоз роба -
укупно (USD)
Exports of goods -
total (USD)**



**05033 Извоз роба -
средства рада (USD)
Exports of goods -
capital goods (USD)**

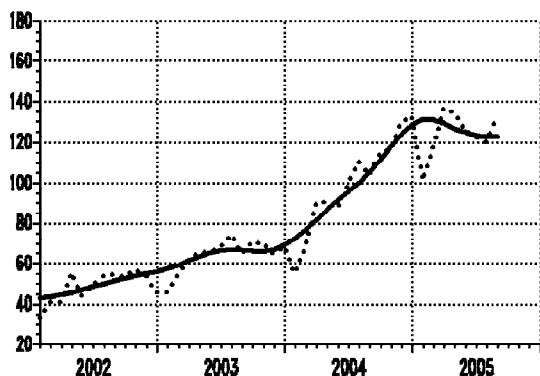


Ø 2004=100

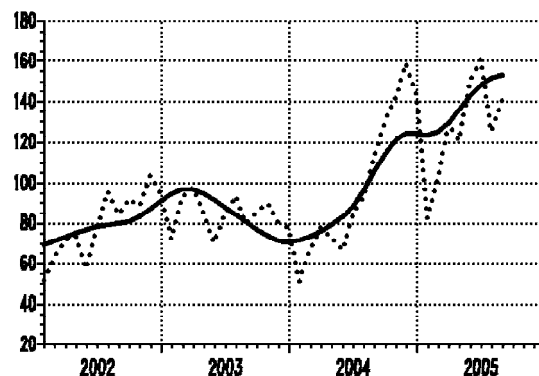
— тренд - циклус компонента/trend - cycle component
..... оригинална серија/original series

Серија Series	Год. Year	I Jan	II Feb	III Mar	IV Apr	V May	VI Jun	VII Jul	VIII Aug	IX Sep	X Oct	XI Nov	XII Dec
05030	2003	58.3	79.3	74.2	72.0	78.9	86.6	80.5	73.0	91.0	79.6	91.9	73.2
05030	2004	53.5	69.9	88.6	84.9	82.5	95.7	103.5	104.0	117.0	121.4	140.4	138.6
05030	2005	93.9	110.3	134.2	128.4	131.7	132.1	121.4	134.9				
05033	2003	127.4	284.9	96.6	81.9	259.0	291.7	86.9	130.3	335.5	136.7	437.0	105.6
05033	2004	46.3	91.0	120.4	81.4	99.6	99.4	77.2	73.0	74.8	82.4	172.3	182.3
05033	2005	63.7	66.2	129.6	101.2	116.3	108.6	119.7	135.9				

**05034 Извоз роба -
материјал за репродукцију (USD)
Exports of goods -
intermediates (USD)**



**05035 Извоз роба -
роба за личну потрошњу (USD)
Exports of goods -
consumer goods (USD)**

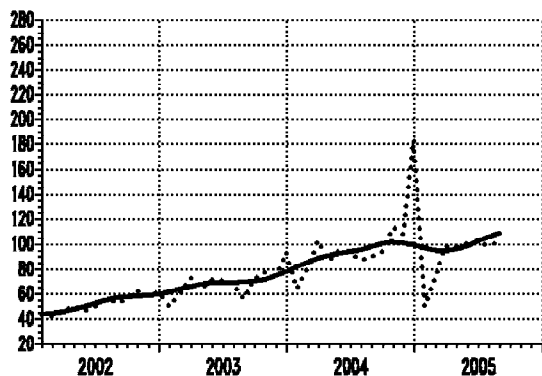


Ø 2004=100

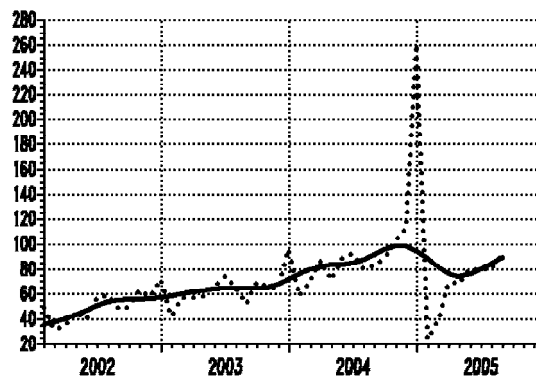
— тренд - циклус компонента/trend - cycle component
..... оригинална серија/original series

Серија Series	Год. Year	I Jan	II Feb	III Mar	IV Apr	V May	VI Jun	VII Jul	VIII Aug	IX Sep	X Oct	XI Nov	XII Dec
05034	2003	46.1	54.4	62.2	65.6	65.8	68.4	74.4	65.0	70.7	70.0	64.7	68.4
05034	2004	55.0	69.0	90.2	90.2	87.7	100.0	110.4	103.6	115.2	116.4	129.8	132.5
05034	2005	101.5	117.4	136.6	134.1	125.4	122.4	120.1	132.5				
05035	2003	72.3	93.3	97.9	85.2	70.4	84.9	93.6	79.6	85.5	89.8	80.6	77.5
05035	2004	51.4	67.4	78.0	73.1	66.6	84.4	92.7	111.9	130.6	141.9	158.5	143.5
05035	2005	82.6	103.1	129.5	120.6	150.2	160.6	124.9	140.5				

**05040 Увоз роба -
укупно (USD)
Imports of goods -
total (USD)**



**05043 Увоз роба -
средства рада (USD)
Imports of goods -
capital goods (USD)**

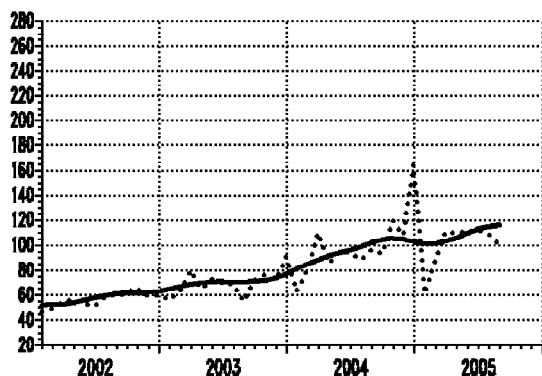


∅ 2004=100

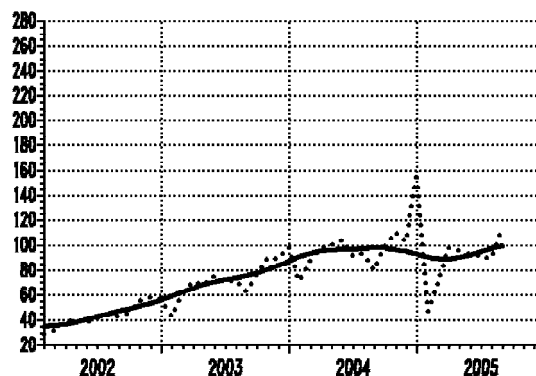
— тренд - циклус компонента / trend - cycle component
..... оригинална серија / original series

Серија Series	Год. Year	I Jan	II Feb	III Mar	IV Apr	V May	VI Jun	VII Jul	VIII Aug	IX Sep	X Oct	XI Nov	XII Dec
05040	2003	50.2	61.4	73.1	64.3	71.6	70.5	68.7	56.1	72.6	77.5	74.4	93.9
05040	2004	64.2	80.8	102.5	86.5	95.7	93.3	88.1	89.7	94.2	114.0	108.0	182.9
05040	2005	50.3	74.2	99.0	98.1	100.7	100.9	98.7	102.0				
05043	2003	42.5	57.3	56.8	58.6	65.4	74.5	64.0	51.8	69.2	66.1	64.7	96.2
05043	2004	58.8	70.4	87.2	71.6	89.6	92.4	80.5	82.6	90.0	102.9	113.4	260.6
05043	2005	24.4	38.6	68.6	69.1	80.8	80.0	80.5	92.6				

**05044 Увоз роба -
материјал за репродукцију (USD)
Imports of goods -
intermediates (USD)**



**05045 Увоз роба -
роба за личну потрошњу (USD)
Imports of goods -
consumer goods (USD)**



∅ 2004=100

— тренд - циклус компонента / trend - cycle component
..... оригинална серија / original series

Серија Series	Год. Year	I Jan	II Feb	III Mar	IV Apr	V May	VI Jun	VII Jul	VIII Aug	IX Sep	X Oct	XI Nov	XII Dec
05044	2003	56.0	63.0	79.9	64.8	72.5	69.2	69.1	54.9	72.1	76.7	71.8	91.0
05044	2004	63.3	81.7	109.8	86.2	94.6	94.2	88.5	96.1	93.5	119.4	108.1	164.4
05044	2005	61.2	88.8	110.4	109.9	111.0	112.2	109.1	100.3				
05045	2003	43.1	61.5	71.5	68.3	75.0	70.4	71.9	63.0	76.7	89.9	89.3	98.9
05045	2004	71.4	88.0	98.4	100.4	103.8	92.0	93.9	80.4	99.8	110.8	103.1	157.9
05045	2005	47.1	70.7	98.6	95.6	93.2	92.1	89.5	114.7				

Запосленост
Employment

Серије базних индекса (просек 2004=100)
Base indices series (average 2004=100)

Шифра Назив
Code Title

07010	Запослени у предузећима, установама и организацијама - укупно <i>Employees in enterprises, institutions and organizations - total</i>
07011	Запослени у предузећима, установама и организацијама - привреда <i>Employees in enterprises, institutions and organizations - economic activities</i>
07012	Запослени у предузећима, установама и организацијама - ванпривреда <i>Employees in enterprises, institutions and organizations - non-economic activities</i>
07020	Лица која траже запослење <i>Persons seeking work</i>

ЗАПОСЛЕНОСТ

EMPLOYMENT

Укупна запосленост у предузећима, установама и организацијама у другом кварталу 2005. је испод просечне запослености у 2004. години за 1,9% и мања је за 3,1% у поређењу са истим периодом прошле године. За првих осам месеци 2005. године укупна запосленост је за 2,2% мања од просечне из 2004. године, а за 2,8% од укупне запослености за осам месеци прошле године.

У другом кварталу 2005. запосленост у привредним делатностима опада по стопи од 3% у односу на просек 2004. и опада за 4,5% у односу на исти период претходне године. У првих осам месеци ове године, привредна запосленост је за 3,2% испод просечне привредне запослености 2004, а за 4,1% мања од истог периода прошле године.

У другом кварталу 2005. године запосленост у ванпривредним делатностима расте по стопи од 1% у односу на просек 2004, а за 0,8% у односу на исти период претходне године. У првих осам месеци ове године, ванпривредна запосленост је за 0,5% већа од просека 2004, односно за 0,6% од истог периода прошле године.

Број регистрованих лица која траже запослење или укупна незапосленост у другом кварталу 2005. већа је за 5,3% од просечне незапослености у 2004. години и за 6,6% од незапослености у другом кварталу 2004. године. У првих осам месеци ове, у односу на исти период прошле године укупна незапосленост је већа за 4,8%, док је од просека из 2004. године већа за 5,4%.

Велики раскорак између високе тражње за радом, изражене бројем лица која траже запослење, и ниске понуде рада, изражене преко броја слободних радних места, и даље је изражен. Број регистрованих слободних радних места у јуну 2005. износио је 47,6 хиљада и мањи је за 2,6% од просечног броја слободних радних места у мају ове године. У јулу се тај број повећао за свега 6,1% у односу на претходни месец. Понуда рада у августу (49,7 хиљада) је 18 пута мања од броја лица која траже запослење, или, понуда рада у августу је чинила тек 5,6% укупне тражње за радом. Под претпоставком усклађене квалификационе структуре понуде рада и тражње за радом, 94,4% понуде рада остало би непокривено.

Total employment in enterprises, institutions and organizations in the second quarter in 2005 was 1.9% below the average in 2004, and 3.1% below the level attained in the same period last year. In the first eight months in 2005, the total employment decreased by 2.2%, comparing to the average in 2004, and by 2.8% comparing to the same period last year.

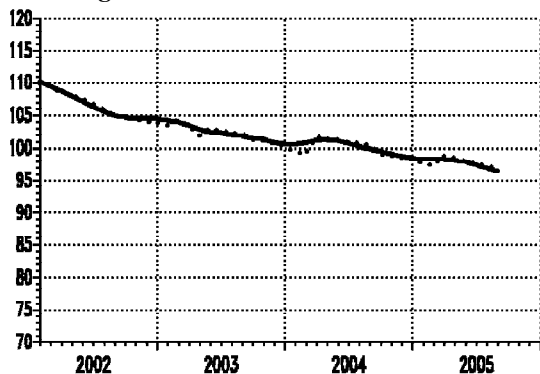
In the second quarter of 2005, the employment in economics decreased by 3% comparing to the average in 2004, and decreased by 4.5% with respect to the same period last year. In the first eight months of this year, employment in economics decreased by 3.2%, comparing to the average in 2004, and decreased by 4.1% comparing to the same period last year.

In the second quarter of 2005, the employment in non-economics increased by 1% comparing to the average in 2004, and by 0.8% with respect to the same period last year. In the first eight months of the current year, employment in non-economics increased by 0.5% comparing to the average in 2004, and increased by 0.6% comparing to the same period last year.

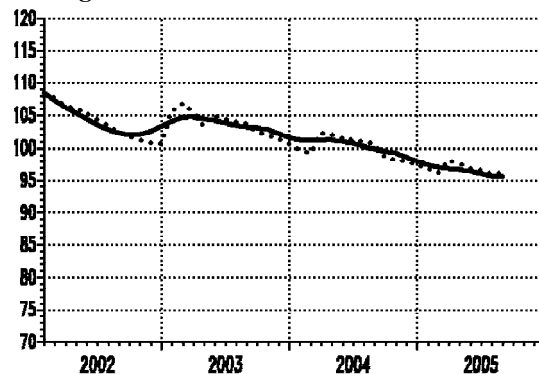
The number of the registered unemployed in the second quarter of 2005, increased by 5.3% in comparison with the average unemployed in 2004, and by 6.6% comparing to the same period last year. The number of unemployed increased by 4.8% in the first eight months this year, comparing to same period in 2004, and compared to the average of 2004, the increase was 5.4%.

A considerable discrepancy between the high labor demand, expressed in the number of the unemployed persons registered, and the low labor supply, expressed in the number of job vacancies, was still pronounced. The number of registered vacancies in June 2005 was 47.6 thousand, and decreased by 2.6% with the respect to May this year. In July, this number represented only a 6.1% increase with respect to the previous month. The labor supply in August (49.7 thousand) was 18 times lesser with respect to the number of persons seeking work, representing just 5.6% of total labor demand. This means that 94.4% of labor supply wouldn't be covered; assuming that qualification structure of the labor supply matches the qualification structure of labor demand.

07010 Запослени у предузећима, установама и организацијама - укупно
Employees in enterprises, institutions and organizations - total



07011 Запослени у предузећима, установама и организацијама - привреда
Employees in enterprises, institutions and organizations - economic activities

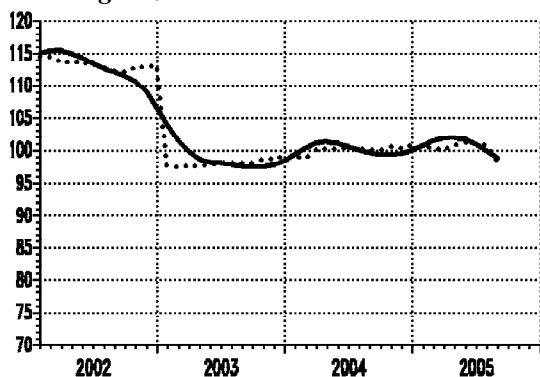


Ø 2004=100

— тренд - циклус компонента/trend - cycle component
..... оригинална серија/original series

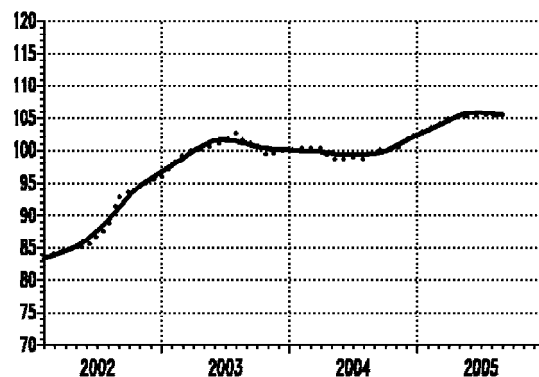
Серија Series	Год. Year	I Jan	II Feb	III Mar	IV Apr	V May	VI Jun	VII Jul	VIII Aug	IX Sep	X Oct	XI Nov	XII Dec
07010	2003	103.5	104.3	103.4	101.9	103.0	102.7	102.4	102.2	101.3	101.1	100.7	100.3
07010	2004	99.5	99.1	101.7	101.5	101.2	100.9	100.8	100.5	99.1	98.9	98.5	98.3
07010	2005	97.8	97.3	98.9	98.5	98.0	97.7	97.3	96.8				
07011	2003	105.6	106.8	105.5	103.5	104.9	104.4	103.9	103.7	102.5	102.0	101.5	100.8
07011	2004	99.7	99.2	102.3	102.1	101.5	101.2	101.0	100.6	98.7	98.3	97.9	97.5
07011	2005	96.8	96.2	98.1	97.7	96.8	96.5	96.0	96.2				

07012 Запослени у предузећима, установама и организацијама - ванпривреда
Employees in enterprises, institutions and organizations - non-economic activities



07020 Лица која траже запослење

Persons seeking work



Ø 2004=100

— тренд - циклус компонента/trend - cycle component
..... оригинална серија/original series

Серија Series	Год. Year	I Jan	II Feb	III Mar	IV Apr	V May	VI Jun	VII Jul	VIII Aug	IX Sep	X Oct	XI Nov	XII Dec
07012	2003	97.7	97.4	97.7	97.5	97.8	98.0	98.1	98.0	98.0	98.6	98.8	99.0
07012	2004	98.9	98.9	100.1	100.1	100.2	100.2	100.2	100.1	100.0	100.5	100.3	100.7
07012	2005	100.4	100.4	101.0	100.8	101.1	100.9	100.8	98.3				
07020	2003	97.7	99.3	100.1	100.3	100.7	101.3	102.6	101.0	101.0	99.1	99.9	100.0
07020	2004	100.3	100.2	100.4	98.6	98.6	99.0	98.7	99.7	100.2	100.1	101.5	102.6
07020	2005	103.2	103.9	105.0	105.2	105.3	105.4	105.4	105.3				

Напомена: Код серија 07010, 07011 и 07012 нису обухваћени приватни предузетници, лица која самостално обављају делатност - професију и запослени код њих.

Footnote: In the series 07010, 07011 and 07012 excluding private entrepreneurs, persons performing activities - occupation independently and their employees included.

Расподела
Distribution

Серије базних индекса (просек 2004=100)
Base indices series (average 2004=100)

Шифра Назив
Code Title

07040	Реалне просечне нето зараде без пореза и доприноса - укупно <i>Real average net wages without taxes and contributions - total</i>
07041	Реалне просечне нето зараде без пореза и доприноса - привредне делатности <i>Real average net wages without taxes and contributions - economic activities</i>
07042	Реалне просечне нето зараде без пореза и доприноса - ванпривредне делатности <i>Real average net wages without taxes and contributions - non-economic activities</i>
09022	Приходи и примања буџета - распоређени буџету републике <i>Revenues and receipts of the budget - distributed to republics</i>
09023	Приходи и примања буџета - распоређени буџетима општина и градова <i>Revenues and receipts of the budget - distributed to communes and towns</i>

РАСПОДЕЛА

DISTRIBUTION

Просечно исплаћена нето зарада без пореза и доприноса у јуну, је износила 17441 динара (у привреди 16533 динара, у ванпривреди 19453 динара), што је номинално укупно повећање за 4,2% (у привреди за 5,9%, у ванпривреди за 1,2%), а реално за 3,5% (у привреди 5,2% и ванпривреди 0,5%) у односу на претходни месец. У јулу је просечно исплаћена нето зарада (17634 динара) већа од зараде у јуну за 1,1% (у привреди 1% и ванпривреди 1,2%) у номиналном износу, док реално, то повећање износи 0,2% (у привреди 0,2% и у ванпривреди 0,2%). У августу је просечно исплаћена нето зарада (17928 динара) већа од зараде у јулу за 1,7% (у привреди 2,7% и ванпривреди мање за 0,2%) у номиналном износу, док реално, то повећање износи 1,6% (у привреди 2,6% и у ванпривреди мање за 0,3%).

Месечни раст нето зарада се, уобичајено сваке године па и ове, прекида у мају када су зараде мање него у претходном месецу. Следи опоравак са споријим темпом раста.

Од почетка ове године до краја августа, просечна номинална нето зарада већа је за 17,2% (у привреди за 18,7%, у ванпривреди за 13,2%) од просека 2004, а већа за 22,6% (привреда 24%, ванпривреда 18,6%) од нето зараде из истог периода прошле године. Годишње стопе раста за укупне номиналне нето зараде у јуну, јулу и августу износе 28,1%, 20,5% и 26,4%, а реалне 10,6%, 3,9% и 9,2%.

Кумулативно посматрано за првих осам месеци 2005. године у односу на првих осам месеци претходне године, приходи буџета распоређени буџету Републике већи су за 34,3% (реално за 15,1%) и брже су расли од прихода буџета распоређених општинама и градовима који су већи номинално 23,5% а реално већи за 5,9% у посматраном периоду.

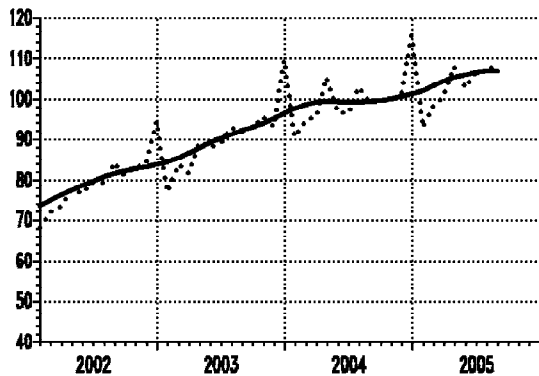
Average net wages (salaries), without taxes and contributions, disbursed in June amounted to 17441 Dinars (in economy 16533 Dinars, in non-economic activities 19453 Dinars), what represents the total nominal increase of 4.2% (in economy by 5.9%, in non-economic activities by 1.2%) and the total real increase of 3.5% (in economy by 5.2%, in non-economic activities by 0.5%), compared to the previous month. In July, comparing to June, average net wage (salary), without taxes and contributions, disbursed (17634) was greater by 1.1% (by 1% in economy, by 1.2% in non-economic activities) nominally, but in real terms the increase was 0.2% (by 0.2% in economy, by 0.2% in non-economic activities). In August, comparing to July, average net wage (salary), without taxes and contributions, disbursed (17928) was greater by 1.7% (by 2.7% in economy, by 0.2% decreased in non-economic activities) nominally, but in real terms the increase was 1.6% (by 2.6% in economy and decreased by 0.3% in non-economic activities).

The increasing trend of average net wage turns down in May, as it happens every year. Net wages decreased with the respect to previous month. Recovery follows, but with lesser growth rate.

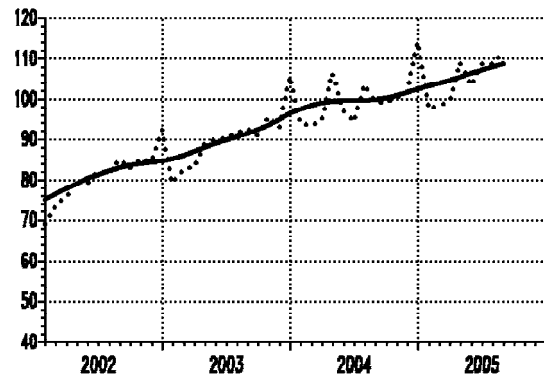
From the beginning of the year until the end of August, the average net wages increased nominally by 17.2% (by 18.7% in economy, and by 13.2% in non-economic activities) comparing to the average in 2004, and by 22.6% (by 24% in economy, by 18.6% in non-economic activities) comparing to the same period last year. Annual growth rates of net wages in June, July and August amounted, nominally, to 28.1%, 20.5% and 26.4%, while the growth rates were 10.6%, 3.9% and 9.2%, in real terms.

In period January-August 2005, comparing to 2004, the budget revenues distributed to republic budgets recorded an increase by 34.3% nominally (by 15.1% the real value) and grew faster than the increase of budget revenues distributed to communes and towns that increased by 23.5% nominally, and 5.9% the real value, in this period.

07040 Реалне просечне нето зараде без пореза и доприноса - укупно
Real average net wages without taxes and contributions - total



07041 Реалне просечне нето зараде без пореза и доприноса - привредне делатности
Real average net wages without taxes and contributions - economic sector

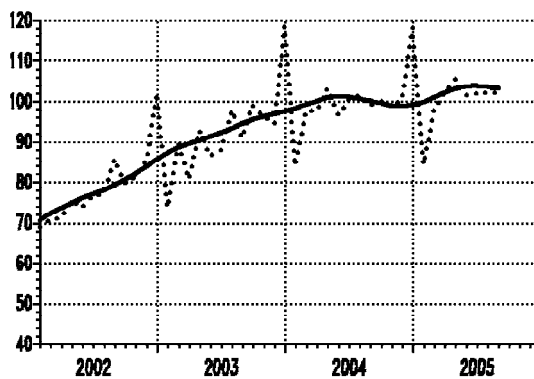


∅ 2004=100

— тренд - циклус компонента / trend - cycle component
 оригинална серија / original series

Серија Series	Год. Year	I Jan	II Feb	III Mar	IV Apr	V May	VI Jun	VII Jul	VIII Aug	IX Sep	X Oct	XI Nov	XII Dec
07040	2003	77.0	83.8	81.6	89.1	88.0	89.0	92.9	91.7	93.0	95.5	93.2	109.6
07040	2004	90.6	94.7	95.6	105.2	96.8	96.3	102.8	99.3	99.4	99.7	101.4	115.7
07040	2005	93.0	98.3	100.6	107.9	102.9	106.6	106.8	108.5				
07041	2003	79.4	82.7	83.1	88.7	89.8	90.1	91.3	92.6	90.7	95.6	93.0	105.5
07041	2004	94.1	93.3	94.9	106.3	97.0	94.3	103.4	99.5	99.1	100.2	101.7	114.0
07041	2005	97.5	98.3	99.3	108.9	103.2	108.5	108.7	111.5				

07042 Реалне просечне нето зараде без пореза и доприноса - ванпривредне делатности
Real average net wages without taxes and contributions - non-active sector

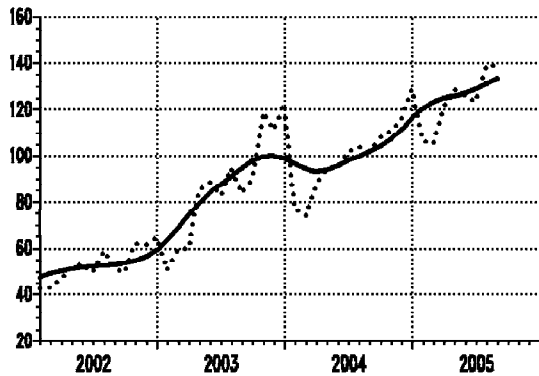


∅ 2004=100

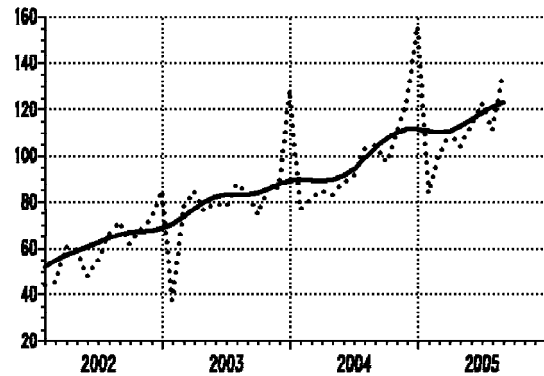
— тренд - циклус компонента / trend - cycle component
 оригинална серија / original series

Серија Series	Год. Year	I Jan	II Feb	III Mar	IV Apr	V May	VI Jun	VII Jul	VIII Aug	IX Sep	X Oct	XI Nov	XII Dec
07042	2003	73.8	89.1	80.6	92.8	86.4	88.0	97.7	91.0	98.8	96.2	94.4	118.4
07042	2004	84.1	97.7	97.4	103.2	96.7	100.4	101.7	99.1	99.8	98.5	100.5	118.1
07042	2005	84.2	97.6	102.1	105.3	101.5	102.0	102.3	102.0				

**09022 Приходи и примања буџета -
распоређени буџету републике**
*Revenues and receipts of the budget -
distributed to republics*



**09023 Приходи и примања буџета -
распоређени буџетима општина и градова**
*Revenues and receipts of budget -
distributed to communes and towns*



∅ 2004=100

— тренд - циклус компонента / trend - cycle component
..... оригинална серија / original series

Серија Series	Год. Year	I Jan	II Feb	III Mar	IV Apr	V May	VI Jun	VII Jul	VIII Aug	IX Sep	X Oct	XI Nov	XII Dec
09022	2003	50.9	59.7	59.7	85.3	88.6	82.9	94.6	84.1	89.8	118.7	111.4	122.5
09022	2004	77.1	73.9	87.8	94.5	94.8	102.0	103.9	101.8	108.3	110.9	115.8	129.0
09022	2005	106.4	105.3	121.2	128.5	126.0	123.3	138.9	138.5				
09023	2003	37.7	78.0	84.7	75.9	79.6	78.2	87.9	84.4	74.7	86.0	86.2	128.1
09023	2004	76.6	81.8	84.5	83.0	88.5	91.7	103.0	104.7	97.0	109.5	123.9	155.7
09023	2005	83.7	100.5	110.4	104.1	113.4	122.5	111.2	136.0				

Цене
Prices

Серије ланчаних и базних индекса
Chain and base indices series(average 2004=100)

Шифра Назив
Code Title

06010	Цене произвођача индустријских производа - укупно <i>Producers' prices of manufactured goods - total</i>
06014	Цене произвођача индустријских производа - енергија <i>Producers' prices of manufactured goods - energy</i>
06015	Цене произвођача индустријских производа - интермедијарни производи, осим енергије <i>Producers' prices of manufactured goods - intermediary products, except energy</i>
06016	Цене произвођача индустријских производа - капитални производи <i>Producers' prices of manufactured goods - capital products</i>
06017	Цене произвођача индустријских производа - трајни производи за широку потрошњу <i>Producers' prices of manufactured goods - durable products for consumption</i>
06018	Цене произвођача индустријских производа - нетрајни производи за широку потрошњу <i>Producers' prices of manufactured goods - non-durable products for consumption</i>
06040	Цене на мало - укупно-ланчани индекси <i>Retail prices - total-chain indices</i>
06060	Трошкови живота - укупно-ланчани индекси <i>Consumer prices - total-chain indices</i>
06049	Цене на мало - укупно-базни индекси <i>Retail prices - total-base indices</i>
06079	Трошкови живота - укупно-базни индекси <i>Consumer prices - total-base indices</i>

ЦЕНЕ

Цене произвођача индустријских производа бележе месечни раст за јун, јул и август од 0,5%, 2,5% и 0,6%, респективно. Од почетка године до августа, по секторима индустрије, у односу на децембар 2004, цене произвођача у просеку су веће у сектору прерађивачке индустрије за 8,2%, затим у сектору вађења руде и камена за 17,9%, а цене производње електричне енергије, гаса и воде за 8,8%. Посматрано по намени, у августу су највише порасле **цене капиталних производа** за 2,1%, **енергије** за 1,5%, **цене произвођача интермедијарних производа** порасле за 0,4%, док су **трајних производа за широку потрошњу** остали на нивоу јула. У августу, у односу на децембар 2004. највише су порасле цене произвођача енергије за 16,8% и трајних производа за широку потрошњу, за 11,8%, а најмање цене произвођача интермедијарних производа тј. за 4,7%.

Цене на мало су у јуну порасле за 0,8%, при чему су од роба више порасле цене пољопривредних производа (за 3%), а мање цене индустријских производа (за 0,6%), док су услуге порасле за 1% а укупни прехранбени производи су поскупели за 1,2%. Месечни раст цена на мало у јулу износио је 2%, при чему су од роба (2,1%) највише појефтиниле цене пољопривредних производа (10%), док су услуге порасле за 1,7%. Од индустријских производа (2,8%) поскупели су индустријски непрехрамбени производи за 4,5%, док је дуван остао на нивоу цена из јуна. У расту цена на мало од 0,4%, у августу у односу на јул, предњаче цене услуга (1,5%), док су пољопривредни производи појефтинили (5,3%) и укупни прехранбени производи (0,2%). Цене на мало у септембру су за 1,1% веће од цена у августу, цене роба за 1,2% а цене услуга за 0,9%.

Трошкови живота у јуну, јулу и у августу спорије расту од кретања цена на мало. Месечне стопе раста трошкова живота у јуну и у јулу износе 0,7%, односно 0,9%, док у августу бележе раст од 0,1%. Укупан индекс у јуну опредељен је повећаним издацима за исхрану (за 1%), у јулу повећаним издацима за становање за 4,5%. У августу, трошкови живота од 0,1% опредељени су повећаним издацима за образовање, културу и разоноду (3,7%), и издацима за услуге (1,4%). У септембару трошкови живота су порасли 1% у односу на август а од почетка године до краја септембра повећани су за 11,2%.

PRICES

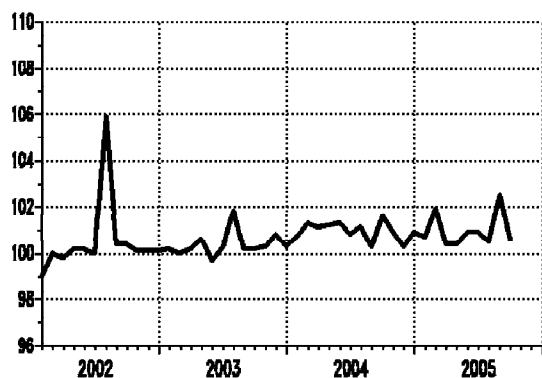
Producers' prices of manufactured goods maintained monthly rates in June, July and August, when they increased by 0.5%, 2.5% and 0.6%, respectively. From the beginning of the year until August, observed by industrial sectors, in average, producers' prices were greater than prices in December 2004, in manufacturing by 8.2%, than in mining and quarrying by 17.9% and prices of electricity, gas and water supply by 8.8%. Observed by use, the biggest growth recorded in August were with **prices of capital products** by 2.1%, **prices of energy** by 1.5%, **prices of intermediary products** increased by 0.4%, while **prices of durable products for consumption** maintained the level of July. In August, with respect to December last year, the greatest increase was recorded in producers' prices of energy (16.8%), durable products for consumption (11.8%), while the smallest increase was recorded in producers' prices of intermediary products, except energy (4.7%).

The retail prices recorded an increase of 0.8% in June with respect to May, within which the bigger increase was recorded with the prices of agricultural products (by 3%) then the increase with industrial products (0.6%), while services increased by 1%, and total industrial food products increased by 1.2%.

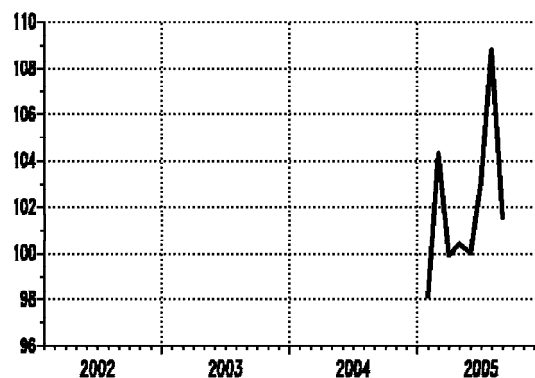
Retail prices monthly increase in July amounted to 2%, within which the biggest increase was recorded with prices of agricultural products (10%), while services prices increased by 1.7%. Among industrial products (2.8%), the prices of industrial nonfood products increased by 4.5%, while the prices of tobacco maintained the level of the previous month. In growth of the retail prices in August (0.4%) with respect to July, precede the services prices (by 1.5%), while prices of agricultural products decreased by 5.3%, and total food products by 0.2%. Retail prices monthly increase in September was 2%, prices products increased by 1.2% and services increased by 0.9%.

Consumer prices in June, July and in August recorded slower dynamics of growth than retail prices. Monthly growth rates of consumer prices in June and July amounted to 0.7% and 0.9%, respectively, while in August maintained growth monthly rate 0.1%. Total index in June was influenced by the increase of the expenditure for food (by 1%), in July it was influenced by the increase of the expenditure for housing and household operations 4.5%. In August, the total index (0.1%) was influenced by expenditure for culture and education (by 3.7%) and expenditure for services by 1.4%. In September consumer prices increased by 1%. From the beginning of the year until September, consumer prices increased by 11.2%.

06010 Цене произвођача индустријских производа
- укупно
Producers' prices of manufactured goods
- total



06014 Цене произвођача индустријских производа
- енергија
Producers' prices of manufactured goods
- energy

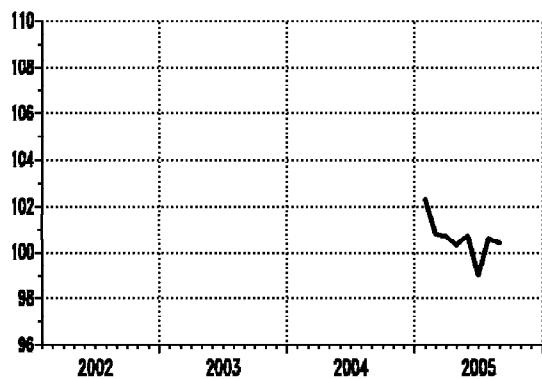


Ланчани индекси /Chain indices

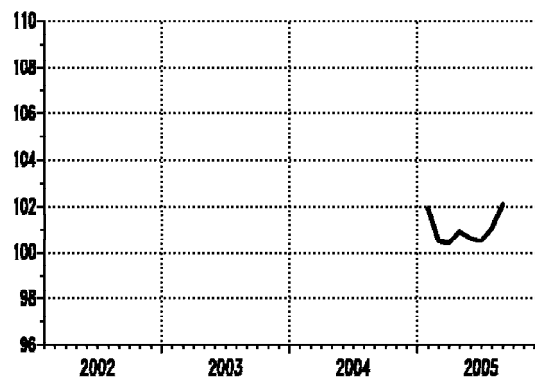
— оригинална серија /original series

Серија Series	Год. Year	I Jan	II Feb	III Mar	IV Apr	V May	VI Jun	VII Jul	VIII Aug	IX Sep	X Oct	XI Nov	XII Dec
06010	2003	100.2	100.0	100.2	100.6	99.7	100.3	101.8	100.2	100.2	100.3	100.8	100.3
06010	2004	100.7	101.3	101.1	101.2	101.3	100.8	101.1	100.3	101.6	100.9	100.3	100.9
06010	2005	100.7	101.9	100.4	100.9	100.9	100.5	105.5	100.6				
06014	2003
06014	2004
06014	2005	98.1	104.3	99.9	100.4	100.0	103.1	108.8	101.5				

06015 Цене произвођача индустријских производа
- интермедијарни произ., осим енергије
Producers' prices of manufactured goods
- intermediary products, except energy



06016 Цене произвођача индустријских производа
- капитални производи
Producers' prices of manufactured goods
- capital products



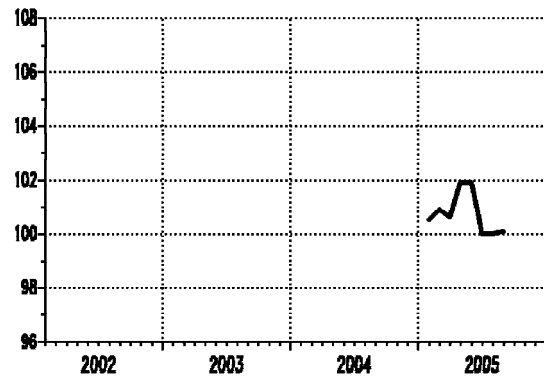
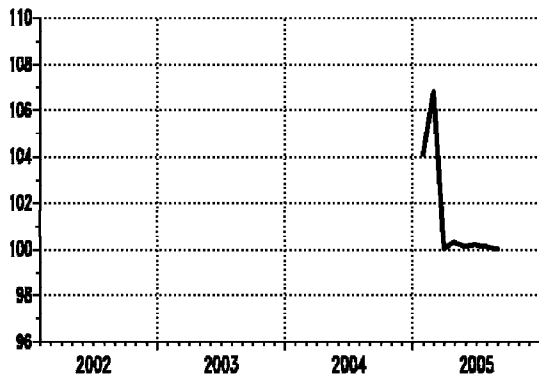
Ланчани индекси /Chain indices

— оригинална серија /original series

Серија Series	Год. Year	I Jan	II Feb	III Mar	IV Apr	V May	VI Jun	VII Jul	VIII Aug	IX Sep	X Oct	XI Nov	XII Dec
06015	2003
06015	2004
06015	2005	102.3	100.8	100.7	100.3	100.7	99.0	100.6	100.4				
06016	2003
06016	2004
06016	2005	101.9	100.5	100.4	100.9	100.6	100.5	101.0	102.1				

06017 Цене произвођача индустријских производа - трајни производи за широку потрошњу
Producers' prices of manufactured goods - durable products for consumption

06018 Цене произвођача индустријских производа - нетрајни производи за широку потрошњу
Producers' prices of manufactured goods - non-durable products for consumption



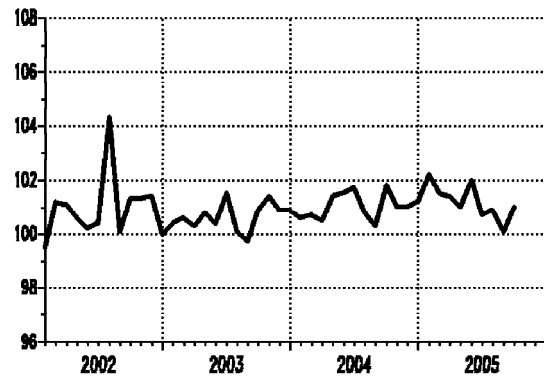
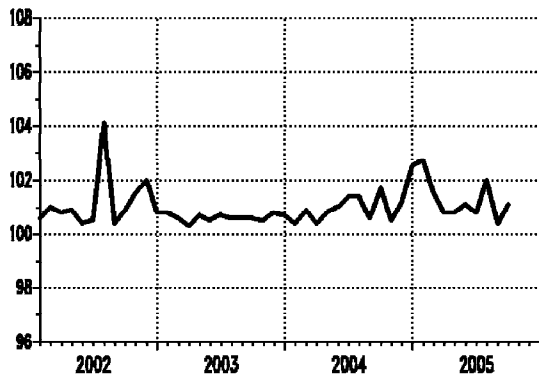
Ланчани индекси /Chain indices

— оригинална серија /original series

Серија Series	Год. Year	I Jan	II Feb	III Mar	IV Apr	V May	VI Jun	VII Jul	VIII Aug	IX Sep	X Oct	XI Nov	XII Dec
06017	2003
06017	2004
06017	2005	104.1	106.8	100.0	100.3	100.1	100.2	100.1	100.0				
06018	2003
06018	2004
06018	2005	100.5	100.9	100.6	101.9	101.9	100.0	100.0	100.1				

06040 Цене на мало - укупно
Retail prices - total

06060 Трошкови живота - укупно
Consumer prices - total

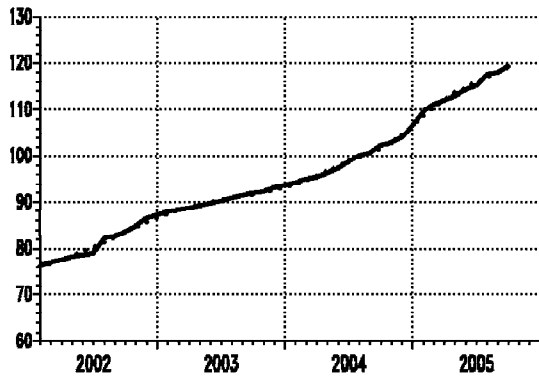


Ланчани индекси /Chain indices

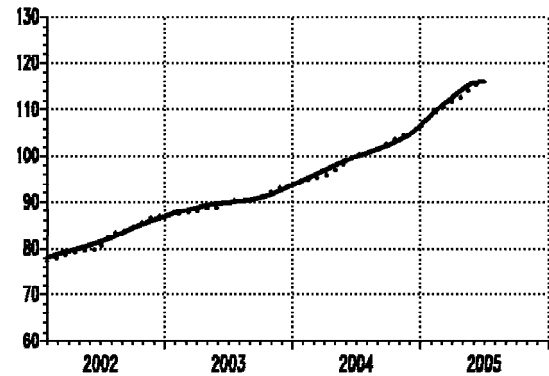
— оригинална серија /original series

Серија Series	Год. Year	I Jan	II Feb	III Mar	IV Apr	V May	VI Jun	VII Jul	VIII Aug	IX Sep	X Oct	XI Nov	XII Dec
06040	2003	100.8	100.6	100.3	100.7	100.5	100.7	100.6	100.6	100.6	100.5	100.9	100.7
06040	2004	100.4	100.9	100.4	100.8	101.0	101.4	101.4	100.6	101.7	100.5	101.2	102.5
06040	2005	102.7	101.5	100.8	100.8	101.1	100.8	102.0	100.4	101.1			
06060	2003	100.4	100.6	100.3	100.8	100.4	101.5	100.1	99.7	100.9	101.4	100.9	100.9
06060	2004	100.6	100.7	100.5	101.4	101.5	101.7	100.8	100.3	101.8	101.0	101.0	101.2
06060	2005	102.2	101.5	101.4	101.0	102.0	100.7	100.9	100.1	101.0			

06049 Цене на мало -
укупно
*Retail prices -
total*



06079 Трошкови живота -
укупно
*Consumer prices -
total*



∅ 2004=100

— тренд - циклус компонента / *trend - cycle component*
..... оригинална серија / *original series*

Серија <i>Series</i>	Год. <i>Year</i>	I <i>Jan</i>	II <i>Feb</i>	III <i>Mar</i>	IV <i>Apr</i>	V <i>May</i>	VI <i>Jun</i>	VII <i>Jul</i>	VIII <i>Aug</i>	IX <i>Sep</i>	X <i>Oct</i>	XI <i>Nov</i>	XII <i>Dec</i>
06049	2003	87.6	88.2	88.5	89.0	89.5	90.1	90.7	91.2	91.8	92.2	93.0	93.6
06049	2004	94.1	94.9	95.3	96.1	97.1	98.5	99.9	100.5	102.2	102.7	103.9	106.5
06049	2005	109.4	111.0	111.9	112.8	114.1	115.0	117.3	117.8	119.1			
06079	2003	87.1	87.6	87.9	88.6	88.9	90.3	90.4	90.2	91.0	92.2	93.1	93.9
06079	2004	94.4	95.1	95.6	96.9	98.4	100.1	100.8	101.1	102.9	104.0	105.0	106.2
06079	2005	108.6	110.2	111.7	112.8	115.1	115.9	116.9	117.0	118.1			

Монетарни сектор
Monetary sector

Серије базних индекса (просек 2004=100) и каматних стопа
Base indices series (average 2004=100) and interest rates

Шифра	Назив
<i>Code</i>	<i>Title</i>
13090	Новчана маса М1 <i>M1 Money supply</i>
13091	Готов новац у оптицају <i>Cash in circulation</i>
13392	Депозити по виђењу <i>Sight deposits</i>
13092	Новчана маса М2 <i>M2 Money supply</i>
13110	Новчана маса М3 <i>M3 Money supply</i>
13210	Каматне стопе правних лица на депозите на текућим и жиро рачунима <i>Interest rates of legal entities for deposits on current and giro accounts</i>
13220	Каматне стопе правних лица на орочене депозите до једног месеца <i>Interest rates of legal entities for time deposits up to one month</i>

МОНЕТАРНИ СЕКТОР

У јуну, јулу и августу 2005. године **новчана маса М1** је номинално порасла за 0,6%, 5,5% и 3,7%, док је реално опала у јуну и у августу за 0,2% а реално порасла у јулу за 3,4%. За првих осам месеци 2005. године, новчана маса је већа за 15,1 % у односу на исти период претходне године, а за 11,4% у односу на просек 2004. године.

Учешће **готовог новца у оптицају** у новчаној маси у јуну 2005. године износи 35,1%, док у јулу и августу то учешће износи 35,5%, односно 34,1%. Стање готовог новца у оптицају (42,3 милијарде динара) у јуну је номинално веће за 2,7% од стања у мају а реално за 1%. У јулу је, пак, готов новац у оптицају номинално већи за 6,9% а реално за 4,8%, у односу на претходни месец. У августу је маса готовог новца (45 милијарди динара) номинално мања за 0,3%, а реално за 0,7% од масе готовог новца из јула.

У исто време **депозитни новац** у јуну, јулу и августу бележи номиналне месечне стопе раста од -0,5%, 4,9% и 6%, респективно, а реалне стопе од -1,3%, 2,3% и 5%, респективно.

У јуну је дошло до номиналног повећања **новчане масе М2** за 2,5% (реално за 1,6%), у јулу остаје на нивоу раста из јуна (реално опада за 0,8%), а у августу номинално расте за 7,9% (реално за 5,8%).

Новчана маса М3 у јуну је за 3,8% номинално већа у односу на мај ове године (реално за 3%). У јулу и августу бележи номиналне месечне стопе од 4% и од 4,1%, а реалне од 2% и од 3,7%.

Каматне стопе правних лица на депозите на текућим и жиро рачунима, као и на орочене депозите до једног месеца, на месечном нивоу, у номиналном износу дате су у табелама на следећој страни. Реалне вредности ових каматних стопа приказане су на графиконима. **Реалне каматне стопе правних лица на депозите на текућим и жиро рачунима** негативне су у целом посматраном периоду од 2002. до 2005. године. Такође су негативне у свим месецима од јануара до августа 2005. године.

Каматне стопе правних лица на орочене депозите до једног месеца реално су негативне у јулу а реално позитивне у јуну и августу 2005. године.

MONETARY SECTOR

*In June, July and August the **money supply M1** increased nominally by 0.6%, 5.5% and 3.7% (in real terms -0.2%, 3.4% and -0.2%), with the respect to previous month. In the first eight months in 2005, money supply increased by 15.1% with respect to the same period last year, and by 11.4% with respect to the average in 2004.*

*The share of **cash in circulation** in June 2005 amounted to 35.1%, and in July and August it amounted to 35.5% and 34.1%. In June, cash in circulation (42.3 billion Dinars) increased by 2.7%, nominally, and by 1% in real terms, compared to August. In July, cash in circulation increased nominally by 6.9%, (in real terms 4.8%), with respect to June. In August, cash in circulation (45 billion Dinars) recorded 0.3% nominal decrease, and 0.7% decrease in real terms, comparing to July.*

*At the same time, in June, **deposit money** nominally decreased by 0.5%, but in July and August increased by 4.9% and 6%, respectively, and by -1.3%, 2.3% and 5%, respectively, in real terms.*

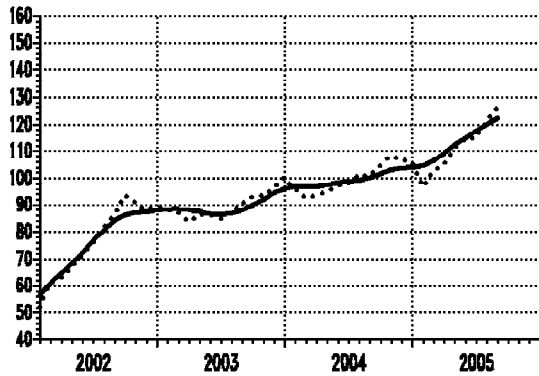
*In June, the **money supply M2** increased nominally by 2.5%, and by 1.6% in real terms. In July, it maintained nominally the level of June and it decreased by 0.8% in real terms. In August it increased nominally by 7.9%, and by 5.8% in real terms.*

*The **money supply M3** in June increased nominally by 3.8% (in real terms by 3%) with respect to May. In July, with respect to June, money supply M3 increased nominally by 4% (by 2% in real terms). In August, the nominal growth rate was 4.1%, and 3.7% in real terms.*

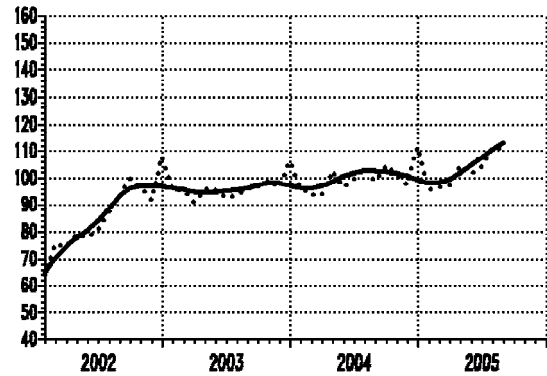
Interest rates of legal entities for deposits on current and giro accounts and on time deposits up to one month (on monthly level, in nominal terms) are presented in the tables on the next page. Real values of these interest rates are presented on graphs. Real interest rates of legal entities for deposits on current and giro accounts follow the trend being negative during the whole period 2002 – 2005, as well as in each month in period to month of January – August 2005 too.

***Interest rates of legal entities for time deposits up to one month** were negative (the real values) in July and were positive (the real values) in June and in August 2005.*

13090 Новчана маса M1
M1 Money supply



13091 Готов новац у оптицају
Cash in circulation

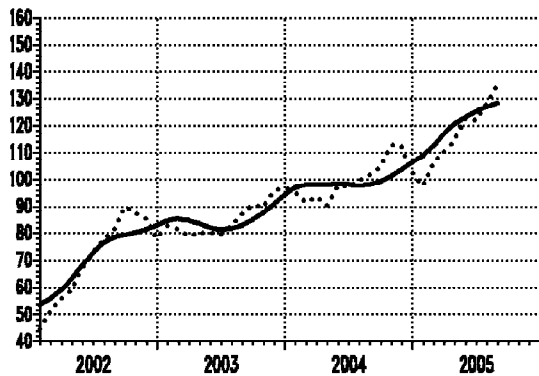


∅ 2004=100

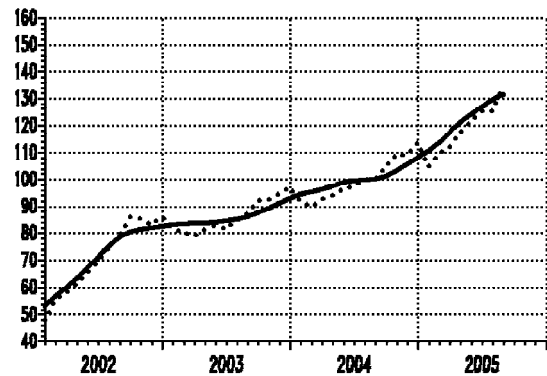
— тренд - циклус компонента / trend - cycle component
..... оригинална серија / original series

Серија Series	Год. Year	I Jan	II Feb	III Mar	IV Apr	V May	VI Jun	VII Jul	VIII Aug	IX Sep	X Oct	XI Nov	XII Dec
13090	2003	83.1	81.1	78.6	81.3	80.8	78.9	81.1	84.0	87.2	87.8	90.5	95.0
13090	2004	95.9	92.4	93.7	95.1	97.3	98.1	101.2	100.7	104.7	108.1	106.6	106.2
13090	2005	96.8	102.4	105.1	110.6	114.3	115.0	121.3	125.9				
13091	2003	96.1	95.5	91.0	95.7	95.8	92.6	93.6	96.0	96.7	99.2	96.4	106.0
13091	2004	96.5	93.7	93.7	102.5	96.6	99.5	103.7	99.1	104.7	101.2	97.4	111.3
13091	2005	95.8	96.6	97.1	104.5	101.6	104.3	111.2	110.9				

13392 Депозити по виђењу
Sight deposits



13092 Новчана маса M2
M2 money supply

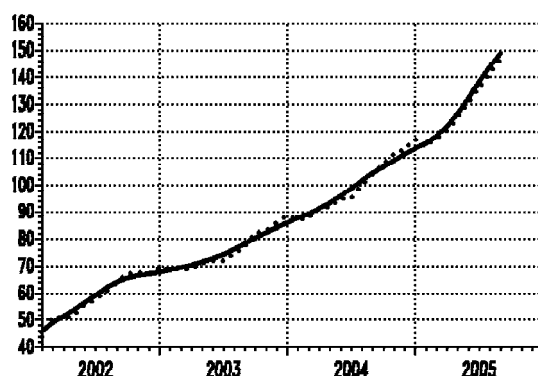


∅ 2004=100

— тренд - циклус компонента / trend - cycle component
..... оригинална серија / original series

Серија Series	Год. Year	I Jan	II Feb	III Mar	IV Apr	V May	VI Jun	VII Jul	VIII Aug	IX Sep	X Oct	XI Nov	XII Dec
13392	2003	82.8	81.6	79.1	80.1	80.3	79.5	82.9	87.0	90.6	89.8	95.6	97.0
13392	2004	95.5	91.5	93.7	90.5	97.6	97.3	99.6	101.6	104.7	112.5	112.5	102.9
13392	2005	97.5	106.1	110.1	114.4	122.3	121.8	127.7	135.3				
13092	2003	82.2	80.4	78.8	81.6	83.0	81.6	84.8	87.5	92.1	92.5	94.6	97.0
13092	2004	92.1	89.8	92.7	93.9	96.5	97.6	100.0	100.1	105.0	109.5	109.0	113.8
13092	2005	104.9	109.7	111.9	117.2	121.9	124.9	124.9	134.7				

13110 Новчана маса М3
M3 Money supply

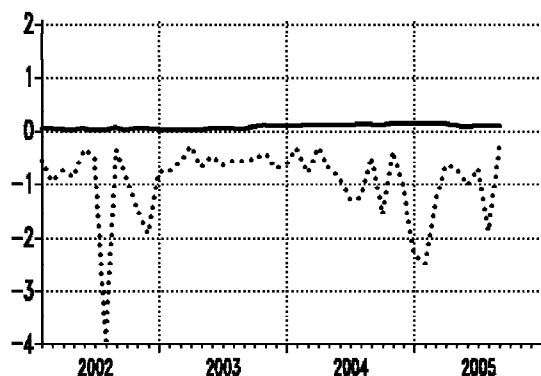


∅ 2004=100

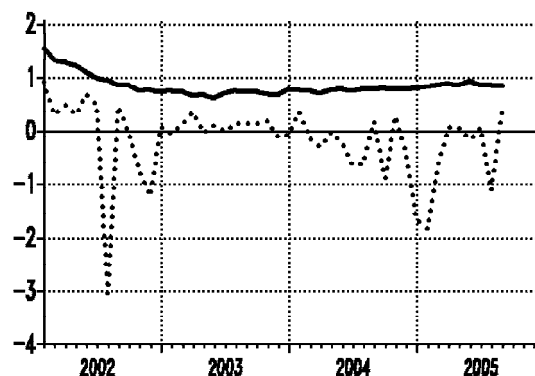
— тренд - циклус компонента / trend - cycle component
..... оригинална серија / original series

Серија Series	Год. Year	I Jan	II Feb	III Mar	IV Apr	V May	VI Jun	VII Jul	VIII Aug	IX Sep	X Oct	XI Nov	XII Dec
13110	2003	68.9	68.8	68.8	71.0	72.4	71.9	74.6	76.4	82.4	83.0	86.0	88.7
13110	2004	87.0	87.7	91.1	92.0	94.8	95.2	99.7	103.6	107.5	111.4	113.1	117.1
13110	2005	114.3	117.6	120.1	124.3	130.7	135.6	141.0	146.7				

13210 Каматне стопе правних лица на депозите на текућим и жиро рачунима
Interest rates of legal entities for deposits on current and giro accounts



13220 Каматне стопе правних лица на орочене депозите до једног месеца
Interest rates of legal entities for time deposits up to one month



..... реалне каматне стопе / real interest rates
— номиналне каматне стопе / nominal interest rates

Серија Series	Год. Year	I Jan	II Feb	III Mar	IV Apr	V May	VI Jun	VII Jul	VIII Aug	IX Sep	X Oct	XI Nov	XII Dec
13210	2003	0.02	0.02	0.02	0.02	0.04	0.05	0.05	0.03	0.08	0.10	0.09	0.09
13210	2004	0.09	0.10	0.10	0.10	0.11	0.10	0.12	0.12	0.11	0.13	0.14	0.13
13210	2005	0.14	0.14	0.14	0.10	0.08	0.09	0.09	0.09				
13220	2003	0.75	0.73	0.66	0.67	0.61	0.70	0.75	0.73	0.73	0.69	0.68	0.78
13220	2004	0.76	0.75	0.70	0.77	0.78	0.75	0.78	0.78	0.79	0.78	0.78	0.80
13220	2005	0.82	0.85	0.88	0.85	0.93	0.86	0.86	0.84				

МЕТОДОЛОШКА ОБЈАШЊЕЊА

Публикација ТРЕНДОВИ има за циљ да носиоцима економске политике земље пружи ажурну информацију о текућим кретањима у привреди, као и о њиховим дугорочним и/или цикличним понашањима. Зато су на графиконима приказане и тренд-циклус компоненте заједно са оригиналним месечним подацима, док су у табелама дати само оригинални подаци - базни или ланчани индекси за текућу и две претходне године.

База индексних података који се презентују годишње се ажурира прерачунавањем индекса текуће године у односу на претходну годину као базну (=100).

За сваку презентовану област економске активности даје се и текстуална анализа кретања праћених појава за период обрађен у датом броју публикације.

Почев од првог броја ове публикације (март 2004), серије из (одговарајућих) области се приказују према **Класификацији делатности (КД)** која се примењује од јануара 2001. године, а знатно се разликује од **Јединствене класификације делатности (ЈКД)** која је била у примени више од 20 година. Део података по КД статистика прикупља од јануара 2004, док се подаци за претходне месеце добијају компилацијом старих података из ЈКД у КД.

ТРЕНДОВИ, као и база података иза њих, заснивају се на подацима Републичког завода за статистику Србије и Народне банке Србије, а од јануара 2003. и на подацима Министарства финансија и економије - Управа за јавна плаћања, Централа, Београд. Од јануара 2003. послове ЗОП-а, о бруто наплати и расподели јавних прихода, преузеле су Национална штедионица и Министарство финансија и економије - Управа за јавна плаћања, и подаци су расположиви. Податке о новчаним токовима прикупљају пословне банке и прослеђују Народној банци Србије.

Посебно напомињемо да од другог квартала 1999. године серије не садрже податке за Косово и Метохију.

METHODOLOGICAL EXPLANATIONS

The ultimate aim of the TRENDS publication is to provide accurate information on current economic trends to the economic policy makers, as well as information on their long-term and/or cyclical behavior. For this reason, the graphs present both, the original monthly data and the trend-cycle components, while the tables present only original data - base or chain indices for the current and two previous years.

Database of index data, which are presented in the publication, is being made accurate by recalculating indices according to the preceding year as the referent year (=100).

For each sector of economic activities covered by the publication, there is a regular short analysis of current economic trends in the observed period.

*Starting March 2004, when the first issue of this publication was announced, data series (for appropriate sectors) are presented in terms of **Classification of Activities (CA)**, which has been applying since January 2001. There is quite a difference between **CA** and **Uniform Classification of Activities (UCA)**, which was in use for over twenty years. Statistics has been collecting data by **CA** methodology for some of the sectors since January 2004, while data for previous months are obtained by compiling data collected by **UCA** methodology.*

TRENDS, as well as data base beyond, use data collected by Statistical Office of the Republic of Serbia, by National Savings Bank and, since January 2003, by Ministry of Finances and Economy – Directorate for public payments in Belgrade (Also, since January 2003, tasks of Clearing and Payment Service concerning data collection for gross revenues and distribution of public revenues, have been taken over by National Savings Bank and Ministry of Finances and Economy – Directorate for public payments, and these data are available. The data on monetary flows have been collected by commercial banks and passed to National Bank of Serbia).

***Specially remarked** is the fact that starting the second quarter 1999, all the series do not include data for Kosovo and Metohia.*

Серије података о привредним кретањима покривају следеће области:

- (1) Активности,
- (2) Финална тражња,
- (3) Спољна трговина,
- (4) Запосленост,
- (5) Расподела,
- (6) Цене и
- (7) Монетарни сектор.

База података

Две базе података ТРЕНДАГРЕГАТ и ТРЕНДИНДЕКС, које се паралелно одржавају, и чији је део приказан у ТРЕНДОВИМА, још увек су на рачунару Завода за статистику СЦГ под старим именом Економски тренд - ЕКТ. У току је реализација пројеката пребацивања на рачунар Републичког завода за статистику.

У публикацији Завода за статистику СЦГ: "Упутство за коришћење базе индекса Економски тренд - ЕКТ серија индекса о привредним кретањима" (ММ бр. 384, СЗС, 1999), објашњена је процедура којом се може приступити базама података. Слична процедура ће бити примењена и на инсталацији Републичког завода за статистику и описана у адекватној, аналогној публикацији.

На сличан начин ће бити компилиране методолошке публикације у којима је описана концепција изградње база временских серија: "Интерна методологија базе података - Серије агрегата и индекса о привредним кретањима-Екотренд" (РД, год-VII, бр. 7, СЗС, 1993) и "База индекса Економски тренд - ЕКТ - Припрема и ажурирање серија индекса о привредним кретањима за СР Југославију" (МСРД бр. 36, СЗС, 1997).

Остале методолошке напомене

Тренд - циклус компонента је рачуната методом *X11*, компјутерским пакетом *X11-ARIMA*, који је развила канадска статистика.

Trends for economic indicators cover the following areas:

- (1) *Activities,*
- (2) *Final demand,*
- (3) *External trade,*
- (4) *Employment,*
- (5) *Distribution,*
- (6) *Prices,*
- (7) *Monetary sector.*

Data bases

Two data bases, TRENDAGREGATE and TRENDINDEX are being maintained simultaneously, and the subset of them is presented in TRENDS publication. They are still installed on computer of Statistics of Serbia and Montenegro with their old names (Economic Trend - EKT). There is the transfer project in progress to the computer of the Republic Statistics.

The publication titled "Instructions for Use of Index Data Base Economic Trend - EKT Indices Series on Economic Trends" (MM, No. 384, FSO, 1999), edited by FSO of Yugoslavia, describes the procedure which enables access to the bases. The similar procedure is going to be applied in the Republic Statistic, and is going to be described in the adequate publication

Another two methodological publications that explain the plan for building time series data bases are also going to be compiled: "Internal Methodology of Data Base - Series of Aggregates and Indices on Economic Trends - Ekotrend", (RD, Year - VII, No. 7, FSO, 1993) and "Economic Trend Database - EKT- Creation and Updating of Index Series on Economic Trends for FR Yugoslavia" (MSRD, No. 36, FSO, 1997).

Other methodological remarks

The trend - cycle component is calculated by X11 method, by means of the X11-ARIMA program package, developed by Statistics of Canada.

Серије **индекса индустријске производње (укупно и по секторима)**, као и одговарајуће серије **залиха готових производа у индустријској производњи**, изведене су из података о физичком обиму производње према статистичкој методологији пондерисања и агрегирања података из ове области.

Часови рада на градилиштима обухватају стварно одрађене часове радника ангажованих на градилиштима у редовном радном времену, као и у прековременим сатима, за све раднике у предузећима из области грађевинарства као и у јединицама које обављају грађевинску делатност а налазе се у саставу не-грађевинских предузећа.

Просечну нето зараду запослених, без пореза и доприноса, према методологији Републичког завода за статистику, чини просечна бруто зарада умањена за порезе и доприносе. **Бруто зараду** запослених чине: зараде које су запослени остварили за обављен рад и време проведено на раду, увећана зарада, накнада зараде и друга примања.

Подаци о **примањима и издавањима становништва** се неће надаље евалуирати, те се одговарајуће серије завршавају са децембром 2002. године.

У складу са Законом о изменама и допунама Закона о радним односима ("Службени гласник РС" бр. 28/2001), од 1.6.2001. године **зараде запослених** прате се по бруто обрачуноу.

Номинални монетарни агрегат - новчана маса **M1**, исказана је као месечно стање и дефинисана као збир готовог новца у оптицају и депозитног новца.

Депозитни новац обухвата средства на жиро, текућим и другим рачунима власника новчаних средстава, као и новчана средства на рачунима локалне самоуправе са плаћањима без ограничења.

Index series of industrial production (total and by sectors), as well as analogues index series of stocks of manufactured goods in industrial production, are obtained from data on volume of the production by means of statistical methodology for evaluation of totals from weighted data..

Hours of work performed at construction sites include working hours of workers engaged at construction sites during the regular working time and overtime work, for all the workers in enterprises from the field of construction, as well as in the units that perform construction activity and are in composition of non-construction enterprises.

Average net wages (salaries) of the employees', without taxes and contributions (according to the methodology applied by Statistical Office of Serbia) are represented by wages (salaries) –gross, reduced for taxes and contributions. Employees' wages (salaries) –gross consist of: wages realized by employees for work done and time spent at work, higher wages, remunerations and other incomes.

Data on receipts and expenditure of population are not going to be evaluated anymore. Thus, series of these data end by December 2002.

According to the Law on Changes and Amendments to the Labour Relations ("Official Gazette of RS" No. 28/2001.), of 1.6.2001 the salaries of the employees are recorded on the gross calculation basis.

Nominal monetary aggregate – money supply M1 is presented as a monthly balance and it is defined as the sum of cash money in circulation and deposit money.

Deposit money covers resources on giro and current accounts and resources of municipality government with unlimited payments.

Номинални монетарни агрегат - новчана маса **M2**, исказана је као месечно стање и дефинисана као збир новчане масе M1 и динарских депозита (краткорочних и дугорочних).

Номинални монетарни агрегат - новчана маса **M3**, исказана је као месечно стање и дефинисана као збир новчане масе M2 и девизних депозита (без старе девизне штедње).

Каматне стопе су дате на месечном нивоу.

Сви подаци су дати на месечном нивоу на бази просека претходне године (=100), укључујући и токове монетарних агрегата. Изузетак чине серије о реалним просечним зарадама и серије о ценама које су представљене ланчаним индексима (претходни месец = 100). Ово је учињено да би се прегледније пратиле месечне промене реалних зарада и промене цена.

Пре кратке анализе сваке области економске активности, дат је списак презентованих серија.

Nominal monetary aggregate – money supply **M2** is presented as a monthly balance and it is defined as a sum of money supply M1 and Dinar deposits money (short-term and long-term).

Nominal monetary aggregate – money supply **M3** is presented as a monthly balance and it is defined as a sum of money supply M2 and devises deposits money (without old devises savings).

Interest rates are given on monthly level.

All data present monthly series based on the preceding year average (=100), including the trends of monetary aggregates. The exception are the series on real average salaries and the series on prices represented by the chain monthly indices (preceding month = 100). This has been done in order to obtain a better insight on monthly changes of real salaries and prices.

For each economic activity sector, before short analytic comments, there is a list of the presented series.

Штампа:

Република Србија,
Републички завод за статистику Србије
Београд, Милана Ракића 5

Printed by:

*Republic of Serbia,
Statistical Office of the Republic of Serbia
Belgrade, Milana Rakića 5*

Тираж: 250***Circulation:*** 250

CIP – Каталогизација у публикацији
Народна библиотека Србије, Београд

311

ТРЕНДОВИ = *Trends* / Република Србија.
Републички завод за статистику ; за издавача
Драган Вукмировић . - 2004 (март) - . -
Београд (Милана Ракића 5) : Републички
завод за статистику , 2004- (Београд :
Републички завод за статистику) . - 29 *cm*

ISSN 1820-1148 = Трендови - Република
Србија. Републички завод за статистику
COBISS. SR-ID 114642700