

WWW.STATSERB.SR.GOV.YU

T ТРЕНДОВИ RENDS

- ТЕМАТСКИ ТЕКСТОВИ
SUBJECT MATTER ISSUES
- АКТИВНОСТИ
ACTIVITIES
- ФИНАЛНА ТРАЖЊА
FINAL DEMAND
- СПОЉНА ТРГОВИНА
EXTERNAL TRADE
- ЗАПОСЛЕНОСТ
EMPLOYMENT
- РАСПОДЕЛА
DISTRIBUTION
- ЦЕНЕ
PRICES
- МОНЕТАРНИ СЕКТОР
MONETARY SECTOR

РЕПУБЛИКА СРБИЈА
РЕПУБЛИЧКИ ЗАВОД ЗА СТАТИСТИКУ

REPUBLIC OF SERBIA
REPUBLIC STATISTICAL OFFICE

ЈУН 2005 JUNE

**РЕПУБЛИКА СРБИЈА
РЕПУБЛИЧКИ ЗАВОД ЗА СТАТИСТИКУ**

***REPUBLIC OF SERBIA
REPUBLIC STATISTICAL OFFICE***

www.statserb.sr.gov.yu

ISSN 1820-1148

**ТРЕНДОВИ
*TRENDS***

**ЈУН
БЕОГРАД**

2005

***JUNE
BEOGRAD***

Издавач: Републички завод за статистику,
Београд, Милана Ракића 5

За издавача: др Драган Вукмировић
директор

The publisher: Republic Statistical Office,
Beograd, Milana Rakića 5

For the publisher: Dr Dragan Vukmirivić,
Director

Редакција:

др Миладин Ковачевић - руководилац
мр Предраг Чановић
Бранимир Требјешанин
мр Милена Раданов-Радичев
мр Нада Ђерић
Никола Драгаш
Светлана Димитријевић

Editorial board:

Dr Miladin Kovačević - Editorial Chief
Predrag Čanović, M.Sc.
Branimir Trebješanin
Milena Radanov-Radičev, M.Sc.
Nada Đerić, M.Sc.
Nikola Dragaš
Svetlana Dimitrijević

Анализа података и графикана: мр Нада Ђерић

База података: мр Нада Ђерић

Унос података и програмирање: Никола Драгаш,
Милена Миловановић, мр Нада Ђерић,
мр Милена Раданов-Радичев

Графикони и табеле: Никола Драгаш

Методологија: мр Нада Ђерић,
мр Милена Раданов-Радичев.

Уређивање тематских прилога:
мр Милена Раданов-Радичев,
мр Нада Ђерић

Лектура: Светлана Димитријевић

Превод: мр Милена Раданов-Радичев,
мр Нада Ђерић.

Интернет технологија: Бранимир Требјешанин,
мр Нада Ђерић.

Дизајн корица: Бранимир Требјешанин,
Мр Милена Раданов-Радичев.

Израда корица: Јован Ђерић

Analysis of data and graphs: *Nada Đerić, M.Sc.*

Data base: *Nada Đerić, M.Sc.*

Data entry and programming: *Nikola Dragaš,*
Milena Milovanović, Nada Đerić, M.Sc.,
Milena Radanov-Radičev, M.Sc.

Graphs and tables: *Nikola Dragaš*

Methodology: *Nada Đerić, M.Sc.,*
Milena Radanov-Radičev, M.Sc.

Editing subject matter issues:
Milena Radanov-Radičev, M.Sc.,
Nada Đerić, M.Sc.

Proof-reading: *Svetlana Dimitrijević*

Translating: *Milena Radanov-Radičev, M.Sc.,*
Nada Đerić, M.Sc.

Internet technology: *Branimir Trebješanin,*
Nada Đerić, M.Sc.

Design of covers: *Branimir Trebješanin,*
Milena Radanov-Radičev, M.Sc.

Covers made by: *Jovan Đerić*

Тематски прилози и коментари изражавају мишљења аутора и, према томе, не представљају званичне ставове матичне институције

Subject matter issues and comments express the opinions and the attitudes of the authors, therefore they should not be taken as official attitudes of the home office.

РЕЧ РЕДАКЦИЈЕ

У овом броју **ТРЕНДОВА** уводимо новине најављене у претходном.

Престајемо са објављивањем **цена произвођача индустријских производа** према подели по намени у три групе (према тада важећој ЈКД), и почињемо са презентовањем серија према подели Европске уније која садржи пет група производа по намени. По новој подели, серије се прате од јануара 2005, али смо ипак одлучили да их већ сада укључимо свесни да оне не би поднеле примедбе на краткоћу, али и бранећи став да је чак и мала информација кориснија од одсуства сваке информације или од бајате информације.

Уводимо још две, ненајављене, новине.

Серије индекса **цена на мало и трошкова живота** представљамо у два облика: као серије ланчаних индекса (као и досад) и као серије базних индекса са тренд-циклус компонентом. Нова презентација ће сликовитије приказати кретање **цена на мало и трошкова живота** у времену, што се серијом ланчаних индекса не уочава непосредно.

Циклус тематских текстова о **предузећима Србије** у десетогодишњем периоду од 1994-2003, закључујемо представљањем предузећа из делатности саобраћаја и веза. Уколико се појави интересовање, могу се обрадити и представити и предузећа из преосталих области делатности.

Пишите нам, сугеришите, тражите.
Свако учествовање је добродошло.

EDITORIAL

TRENDS bring some new subjects and some replacements, announced in the previous issue, as well as some unannounced.

*Presenting data series on **Producers' prices of manufactured goods** divided by assignment into three groups (according to UCA classification) has been suspended. New categorisation with five groups of goods, recommended and applied by EU, is introduced. Data series that have been collected by this categorisation in monthly mode since January 2005. They might be considered as too short for presentation, but we decided that even slight information is better than no information or the stale one.*

*Data series on **Retail prices and Consumer prices** are now presented in two variants, as chain indices (as they have been presenting before) and as series of base indices altogether with trend-cycle component. The second mode shows the prices behaviour in time in much more explicit way than it can be figured out from chain indices.*

*The cycle of issues on **Enterprises in Serbia** in ten years period 1994 - 2003 is closing with presentation of structure and operation values of Transport enterprises. If we come across some interest, the enterprises from the rest activities could be prepared for presentation.*

*Please, do contact us, suggest, ask for...
Any kind of taking part in structuring this publication is welcome.*

С а д р ж а ј	Страна <i>Page</i>	C o n t e n t s
Предузећа саобраћаја и веза Србије 1994 - 2003.	<i>i</i>	<i>Transport Enterprises in Serbia</i> <i>1994 - 2003</i>
Базе временских серије Републичког завода за статистику Србије	<i>xi</i>	<i>Time series Data Bases in Statistical</i> <i>Office of the Republic of Serbia</i>
Активности	<i>1</i>	<i>Activities</i>
Финална тражња	<i>7</i>	<i>Final demand</i>
Спољна трговина	<i>13</i>	<i>External trade</i>
Запосленост	<i>17</i>	<i>Employment</i>
Расподела	<i>21</i>	<i>Distribution</i>
Цене	<i>25</i>	<i>Prices</i>
Монетарни сектор	<i>31</i>	<i>Monetary sector</i>
Методолошка објашњења	<i>35</i>	<i>Methodological explanations</i>

**ПРЕДУЗЕЋА САОБРАЋАЈА И ВЕЗА
СРБИЈЕ 1994-2003.
СТРУКТУРА ПО ТЕРИТОРИЈИ, ВЕЛИЧИНИ И СВОЈИНИ
И НЕКИ ПОКАЗАТЕЉИ ПОСЛОВАЊА**

**TRANSPORT
ENTERPRISES IN SERBIA from 1994 to 2003
REGIONAL, SIZE AND OWNERSHIP STRUCTURE
AND SOME OPERATION VALUES**

мр Милена Раданов-Радичев
КОМЕНТАР: Жељко Лесић - шеф одсека
Статистике саобраћаја и веза

*Milena Radanov-Radičev, M.Sc.
COMMENT: Željko Lesić, Chief of the
Transport and Communication Statistics*

САЖЕТАК

Статистика прати пословање привредних и непривредних организација на бази података завршних рачуна које прикупљају пословне банке за потребе НБС (раније: Служба за обрачун и плаћање). Број предузећа која су пословала у току одређене године (предала завршни рачун) битно је мањи од броја регистрованих предузећа, о којима статистика такође прикупља податке, директно и/или индиректно. Сумарни прегледи ових података објављују се у редовним статистичким публикацијама.

Циљ ове мале студије је да податке о предузећима Србије прикаже у времену (период последњих 10 година).

За презентацију пословања предузећа изабрана су само 4 показатеља (три непосредна и један изведен).

У овом броју представљамо предузећа из области САОБРАЋАЈА И ВЕЗА.

SUMMARY

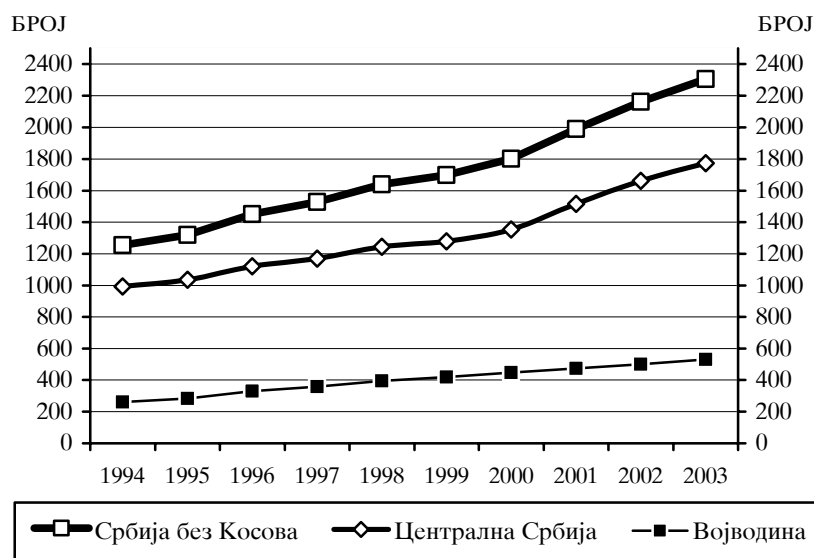
Statistics of Serbia collect data on enterprises in two ways: the data on enterprises that have been busy during the observed year (on the basis of yearly accounting reports), and the total number of enterprises registered, which is significantly greater than the number of busy ones. All the data are comprehensively presented in regular statistical publications.

The main intention of this short overview is to present data on enterprises in time (for the last ten years period).

Just four indicators of enterprises' operations have been chosen to be presented (one of which is evaluated from the other three)

In this issue, TRANSPORT enterprises are presented.

Граф. 1.
**ПРЕДУЗЕЋА САОБРАЋАЈА И ВЕЗА СРБИЈЕ
(ПРЕМА ТЕРИТОРИЈИ)**



НАПОМЕНЕ О ОБУХВАТУ ПОДАТАКА

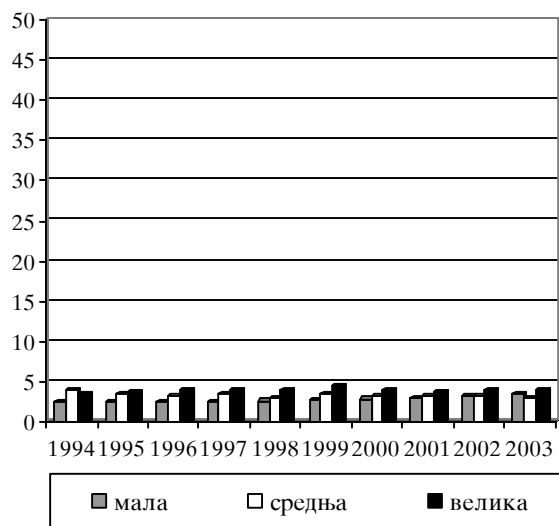
- Статистика располаже подацима о пословању предузећа Косова само до 1999. године закључно. Да би се добило на упоредивости графикана и табела приказиване су серије за Србију без Косова.

- Трговинска предузећа су издвојена према Јединственој класификацији делатности (ЈКД) која је замењена новом Класификацијом делатности (КД) од 2001. али се шифре делатности и даље воде по обе класификације што је омогућило формирање десетогодишње серије.

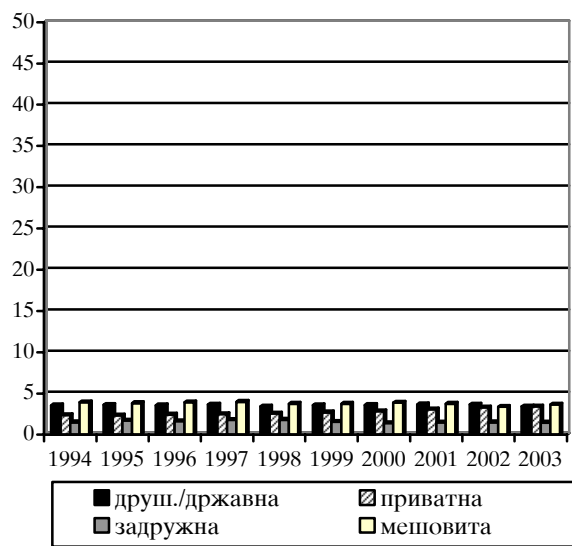
- Из укупног броја предузећа изузета су она чији завршни рачуни нису садржавали ниједан податак (различит од 0) као и предузећа без ознаке својине.

- Како се својина државна не појављује током целог посматраног периода, категорије друштвена и државна су приказиване збирно, а на графиконима није приказана задружна својина због занемарљиво мале вредности.

Граф. 1.а.
ПРЕДУЗЕЋА САОБР. И ВЕЗА. према величини,
УЧЕШЋЕ У УКУПНОМ БРОЈУ
-- СРБИЈА (без Косова)
(%)



Граф. 1.б.
ПРЕДУЗЕЋА САОБР. И ВЕЗА. према својини,
УЧЕШЋЕ У УКУПНОМ БРОЈУ
-- СРБИЈА (без Косова)
(%)



Табела А.
УЧЕШЋЕ (%) ПРЕДУЗЕЋА САОБРАЋАЈА И ВЕЗА У УКУПНОМ БРОЈУ
СРБИЈА (без Косова)

	1994	1995	1996	1997	1998	1999	2000	2001	2002	2003
СРБИЈА	2.51	2.48	2.55	2.62	2.65	2.78	2.90	3.08	3.25	3.36
ТЕРИТОРИЈА										
Ц. СРБИЈА	2.61	2.58	2.66	2.73	2.73	2.83	2.96	3.19	3.40	3.50
ВОЈВОДИНА	2.19	2.16	2.24	2.33	2.43	2.61	2.72	2.77	2.85	2.95
ВЕЛИЧИНА										
мала	2.40	2.41	2.50	2.57	2.61	2.72	2.86	3.06	3.24	3.36
средња	3.93	3.56	3.35	3.58	3.08	3.40	3.26	3.18	3.25	3.01
велика	3.41	3.64	3.93	3.95	4.07	4.44	4.01	3.81	4.08	4.08
СВОЈИНА										
друштвена	3.56	3.62	3.56	3.66	3.43	3.58	3.60	3.67	3.64	3.43
приватна	2.36	2.33	2.42	2.49	2.55	2.70	2.84	3.06	3.29	3.42
задружна	1.48	1.70	1.63	1.78	1.79	1.55	1.39	1.46	1.48	1.44
мешовита	3.93	3.83	3.93	3.98	3.75	3.75	3.89	3.75	3.37	3.64

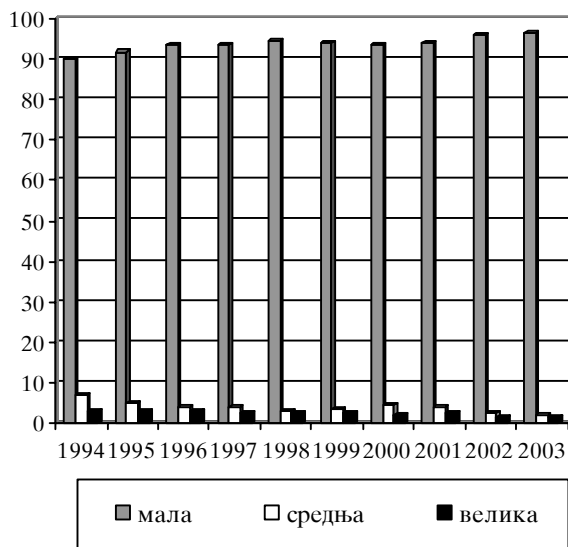
ПРЕДУЗЕЋА САОБРАЋАЈА И ВЕЗА СРБИЈЕ (без Косова)

Наредни прикази графикана и табела, су аналогни по садржају и редоследу као у претходном броју публикације, само се овог пута односе на скуп предузећа САОБРАЋАЈА И ВЕЗА.

Због тога је задржана иста нумерација (па су, самим тим, графикони и табела на претходној страни добили посебне "међубројеве").

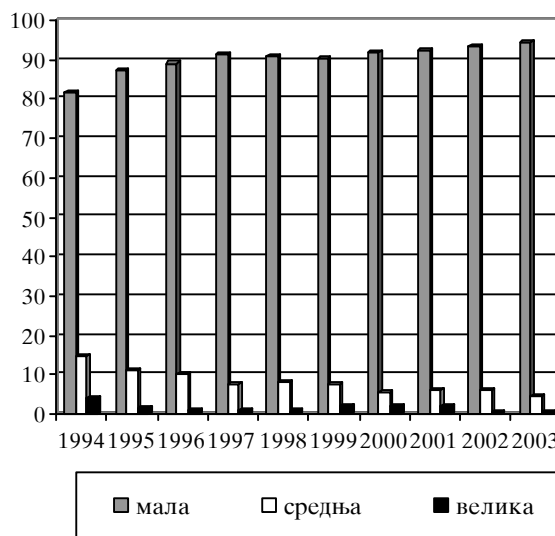
Граф. 2.
СТРУКТУРА ПРЕДУЗЕЋА. према величини
-- ЦЕНТРАЛНА СРБИЈА

(%)



Граф. 3.
СТРУКТУРА ПРЕДУЗЕЋА према величини
-- ВОЈВОДИНА

(%)



Граф. 4.
СТРУКТУРА ПРЕДУЗЕЋА. према својини
-- ЦЕНТРАЛНА СРБИЈА

(%)



Граф. 5.
СТРУКТУРА ПРЕДУЗЕЋА. према својини
-- ВОЈВОДИНА

(%)



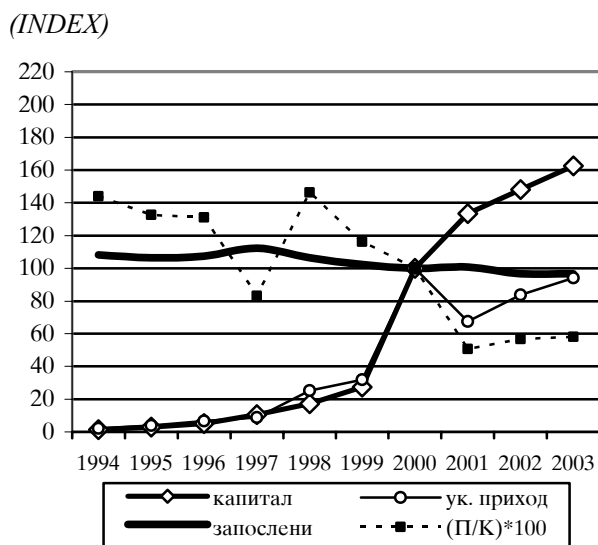
НАПОМЕНЕ О САДРЖАЈУ ПОДАТАКА

- Изабране су три величине као репрезенти пословања предузећа: КАПИТАЛ, УКУПНИ ПРИХОД и БРОЈ ЗАПОСЛЕНИХ. Величина $(П/К)*100$: количник ПРИХОДА и КАПИТАЛА, изведена је и треба да покаже колики се приход остварује у односу на расположиви капитал.

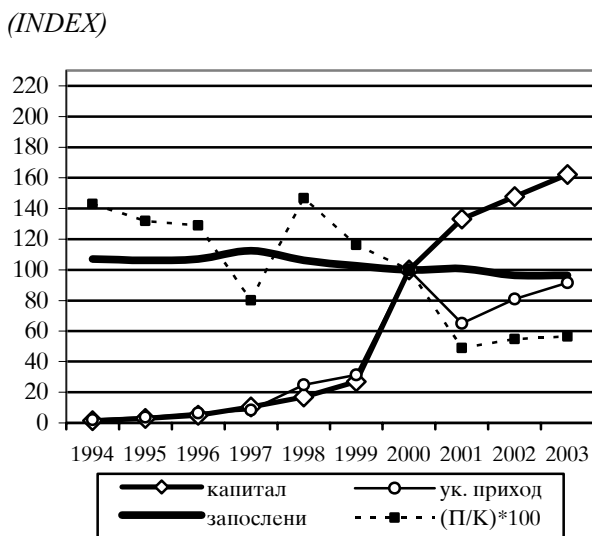
- Све четири величине су преведене у форму базних индекса **(2000=100)** за презентовање графиконима (6 - 14), док су у одговарајућим табелама приказани апсолутни подаци.

За базу годину је изабрана 2000. као карактеристична година ...

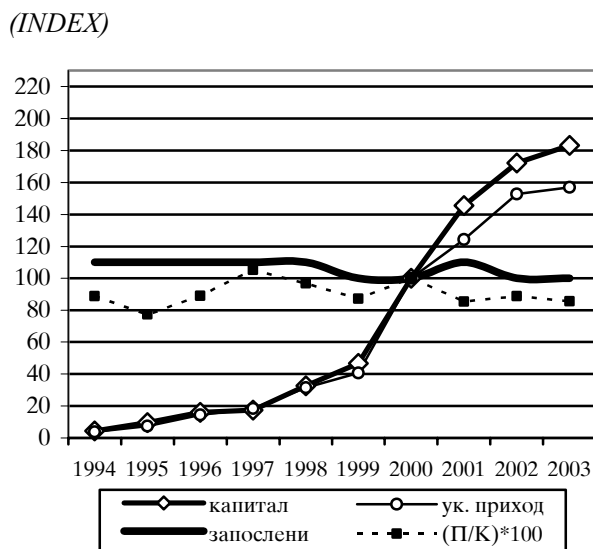
Граф. 6.
ПОКАЗАТЕЉИ ПОСЛОВАЊА ПРЕДУЗЕЋА
-- СРБИЈА - УКУПНО



Граф. 7.
ПОКАЗАТЕЉИ ПОСЛОВАЊА ПРЕДУЗЕЋА
-- ЦЕНТРАЛНА СРБИЈА

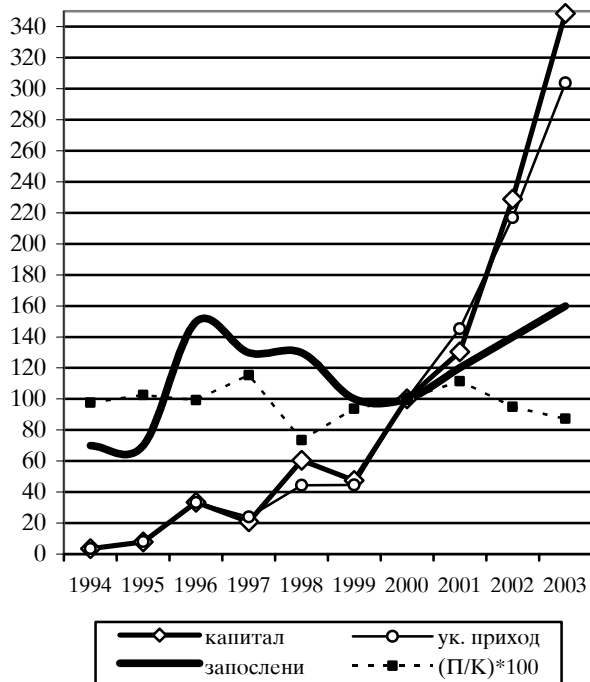


Граф. 8.
ПОКАЗАТЕЉИ ПОСЛОВАЊА ПРЕДУЗЕЋА
-- ВОЈВОДИНА



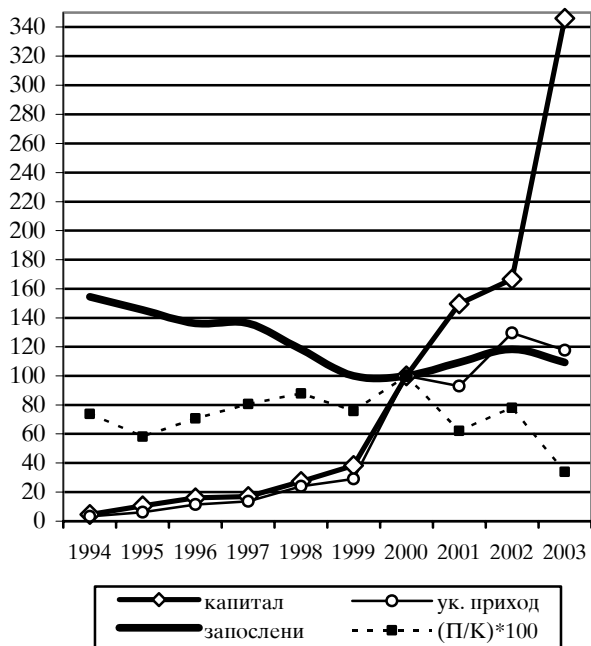
Граф. 9.
ПОКАЗАТЕЉИ ПОСЛОВАЊА ПРЕДУЗЕЋА
-- МАЛА

(INDEX)



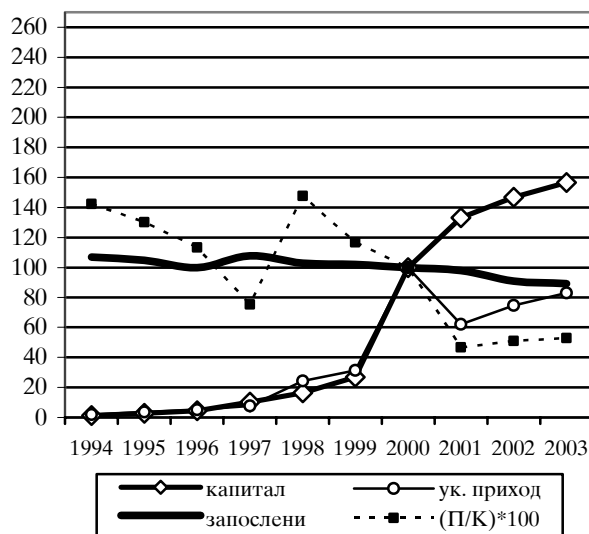
Граф. 10.
ПОКАЗАТЕЉИ ПОСЛОВАЊА ПРЕДУЗЕЋА
-- СРЕДЊА

(INDEX)

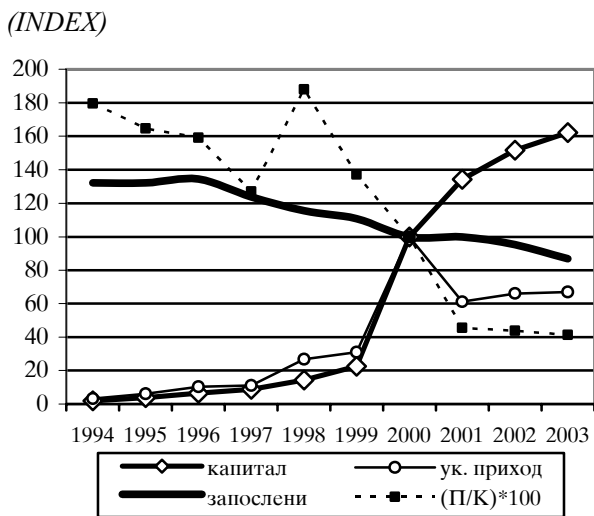


Граф. 11.
ПОКАЗАТЕЉИ ПОСЛОВАЊА ПРЕДУЗЕЋА
-- ВЕЛИКА

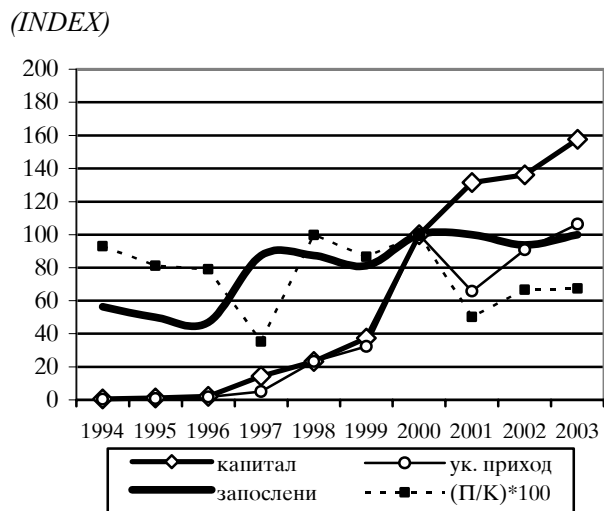
(INDEX)



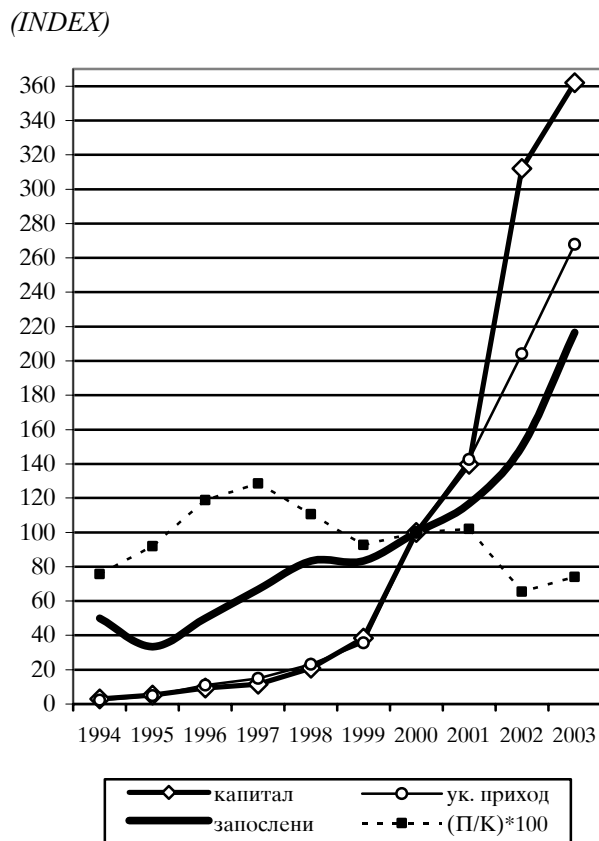
Граф. 12.
ПОКАЗАТЕЉИ ПОСЛОВАЊА ПРЕДУЗЕЋА
-- ДРУШТВЕНА И ДРЖАВНА



Граф. 13.
ПОКАЗАТЕЉИ ПОСЛОВАЊА ПРЕДУЗЕЋА
-- МЕШОВИТА



Граф. 14.
ПОКАЗАТЕЉИ ПОСЛОВАЊА ПРЕДУЗЕЋА
-- ПРИВАТНА



Табела 1.
БРОЈ ПРЕДУЗЕЋА СРБИЈЕ (без Косова)

	1994	1995	1996	1997	1998	1999	2000	2001	2002	2003
СРБИЈА - УКУПНО	1255	1320	1451	1529	1640	1698	1802	1990	2161	2305
ТЕРИТОРИЈА										
Ц. СРБИЈА	994	1037	1121	1171	1245	1279	1354	1516	1661	1774
ВОЈВОДИНА	261	283	330	358	395	419	448	474	500	531
ВЕЛИЧИНА										
мала	1108	1199	1341	1421	1538	1580	1678	1860	2059	2214
средња	106	85	75	76	69	79	85	87	72	64
велика	41	36	35	32	33	39	39	43	30	27
СВОЈИНА										
друштвена	142	147	150	160	163	172	171	169	157	126
приватна	981	1038	1164	1230	1335	1388	1488	1677	1869	2031
задружна	26	31	30	33	36	32	31	34	35	35
мешовита	106	104	107	106	106	106	112	110	100	113

Табела 2.
ПОКАЗАТЕЉИ ПОСЛОВАЊА ПРЕДУЗЕЋА СРБИЈЕ (без Косова)
ПРЕМА ТЕРИТОРИЈИ

(*) 000,000 ДИНАРА / (**) 000 ЗАПОСЛЕНИХ

	1994	1995	1996	1997	1998	1999	2000	2001	2002	2003
УКУПНО										
капитал*	4627	9386	16423	33583	54900	87380	320071	426945	474222	520237
ук.приход*	3458	6460	11177	14512	41693	52739	166065	111959	139353	156505
запослени**	132	130	131	137	130	125	122	123	118	118
(П/К)*100	74.72	68.82	68.06	43.21	75.94	60.36	51.88	26.22	29.39	30.08
Ц.СРБИЈА										
капитал*	4421	8926	15658	32753	53354	85170	315322	420030	466052	511536
ук.приход*	3193	5946	10192	13248	39529	49949	159197	103420	128858	145730
запослени**	120	119	120	126	119	115	112	113	108	108
(П/К)*100	72.21	66.62	65.09	40.45	74.09	58.65	50.49	24.62	27.65	28.49
ВОЈВОДИНА										
капитал*	206	460	765	830	1546	2211	4749	6915	8171	8702
ук.приход*	265	514	985	1264	2165	2791	6868	8539	10495	10776
запослени**	11	11	11	11	11	10	10	11	10	10
(П/К)*100	128.50	111.68	128.80	152.39	140.02	126.23	144.61	123.48	128.45	123.84

Табела 3.

ПОКАЗАТЕЉИ ПОСЛОВАЊА ПРЕДУЗЕЋА СРБИЈЕ (без Косова)
ПРЕМА ВЕЛИЧИНИ

(*) 000,000 ДИНАРА / (**) 000 ЗАПОСЛЕНИХ

	1994	1995	1996	1997	1998	1999	2000	2001	2002	2003
МАЈА										
капитал*	130	288	1227	763	2219	1745	3671	4793	8401	12794
ук.приход*	242	560	2313	1672	3095	3110	6981	10152	15151	21212
запослени**	7	7	15	13	13	10	10	12	14	16
(П/К)*100	185.44	194.8	188.49	219.16	139.47	178.20	190.15	211.82	180.35	165.79
СРЕДЊА										
капитал*	280	658	993	1045	1683	2365	6176	9246	10288	21372
ук.приход*	329	609	1118	1344	2356	2853	9847	9142	12771	11578
запослени**	17	16	15	15	13	11	11	12	13	12
(П/К)*100	117.62	92.55	112.60	128.60	139.99	120.64	159.43	98.88	124.13	54.17
ВЕЛИКА										
капитал*	4217	8441	14203	31775	50998	83270	310224	412906	455533	486070
ук.приход*	2887	5291	7747	11496	36242	46776	149237	92664	111430	123716
запослени**	108	106	101	109	104	103	101	99	92	90
(П/К)*100	68.45	62.68	54.54	36.18	71.07	56.17	48.11	22.44	24.46	25.45

Табела 4.

ПОКАЗАТЕЉИ ПОСЛОВАЊА ПРЕДУЗЕЋА СРБИЈЕ (без Косова)
ПРЕМА СВОЈИНИ

(*) 000,000 ДИНАРА / (**) 000 ЗАПОСЛЕНИХ

	1994	1995	1996	1997	1998	1999	2000	2001	2002	2003
ДРУШТВЕНА										
капитал*	4036	8164	14054	18873	30922	48818	216755	290903	328573	351689
ук.приход*	2925	5424	9029	9671	23450	27027	87491	53418	57886	58643
запослени**	111	111	113	104	97	93	84	84	80	73
(П/К)*100	72.48	66.44	64.25	51.24	75.84	55.36	40.36	18.36	17.62	16.67
ПРИВАТНА										
капитал*	84	146	262	325	588	1080	2816	3935	8787	10191
ук.приход*	198	419	971	1306	2033	3128	8801	12544	17958	23578
запослени**	3	2	3	4	5	5	6	7	9	13
(П/К)*100	236.52	287.07	371.31	401.2	345.42	289.63	312.55	318.78	204.38	231.37
МЕШОВИТА										
капитал*	506	1073	2103	14379	23383	37471	100484	132087	136840	158334
ук.приход*	327	605	1154	3502	16171	22544	69695	45894	63317	74105
запослени**	18	16	15	28	28	26	32	32	30	32
(П/К)*100	64.60	56.38	54.88	24.35	69.16	60.16	69.36	34.74	46.27	46.80

Табела 5.

СТРУКТУРА РАСПОРЕДА КАПИТАЛА
ПРЕДУЗЕЋА СРБИЈЕ (без Косова)
(ПРЕМА ВЕЛИЧИНИ И СВОЈИНИ)

%	1994	1995	1996	1997	1998	1999	2000	2001	2002	2003
УКУПНО	100	100	100	100	100	100	100	100	100	100
мала	2.82	3.06	7.47	2.27	4.04	2.00	1.15	1.12	1.77	2.46
средња	6.04	7.01	6.05	3.11	3.07	2.71	1.93	2.17	2.17	4.11
велика	91.14	89.93	86.48	94.62	92.89	95.30	96.92	96.71	96.06	93.43
друштвена	87.23	86.98	85.57	56.20	56.32	55.87	67.72	68.14	69.29	67.60
приватна	1.81	1.56	1.59	0.97	1.07	1.24	0.88	0.92	1.85	1.96
задружна	0.02	0.03	0.03	0.02	0.01	0.01	0.00	0.00	0.00	0.00
мешовита	10.94	11.44	12.81	42.82	42.59	42.88	31.39	30.94	28.86	30.43

Табела 6.

СТРУКТУРА РАСПОРЕДА УКУПНОГ ПРИХОДА
ПРЕДУЗЕЋА СРБИЈЕ (без Косова)
(ПРЕМА ВЕЛИЧИНИ И СВОЈИНИ)

%	1994	1995	1996	1997	1998	1999	2000	2001	2002	2003
УКУПНО	100	100	100	100	100	100	100	100	100	100
мала	6.99	8.67	20.69	11.52	7.42	5.90	4.20	9.07	10.87	13.55
средња	9.51	9.42	10.00	9.26	5.65	5.41	5.93	8.17	9.16	7.40
велика	83.50	81.91	69.31	79.22	86.92	88.69	89.87	82.77	79.96	79.05
друштвена	84.61	83.97	80.78	66.64	56.24	51.25	52.68	47.71	41.54	37.47
приватна	5.74	6.49	8.69	9.00	4.87	5.93	5.30	11.20	12.89	15.07
задружна	0.19	0.17	0.20	0.23	0.10	0.07	0.05	0.09	0.14	0.11
мешовита	9.46	9.37	10.33	24.13	38.78	42.75	41.97	40.99	45.44	47.35

Табела 7.

СТРУКТУРА РАСПОРЕДА БРОЈА ЗАПОСЛЕНИХ
ПРЕДУЗЕЋА СРБИЈЕ (без Косова)
(ПРЕМА ВЕЛИЧИНИ И СВОЈИНИ)

%	1994	1995	1996	1997	1998	1999	2000	2001	2002	2003
УКУПНО	100	100	100	100	100	100	100	100	100	100
мала	5.10	5.70	11.52	9.49	9.87	8.28	8.48	9.67	11.43	13.59
средња	13.02	12.54	11.28	10.97	9.67	9.00	9.09	9.73	10.60	10.34
велика	81.88	81.76	77.20	79.54	80.46	82.72	82.43	80.60	77.96	76.07
друштвена	84.63	85.64	86.40	76.11	74.43	74.80	68.91	68.28	67.20	61.56
приватна	1.94	1.88	2.39	3.29	4.03	3.97	4.73	5.28	7.42	10.68
задружна	0.07	0.08	0.09	0.23	0.32	0.31	0.32	0.29	0.27	0.21
мешовита	13.36	12.40	11.12	20.37	21.22	20.92	26.04	26.15	25.10	27.55

КОМЕНТАР

Број предузећа у саобраћају у десетогодишњем периоду 1994-2003, скоро је удвостручен.

Структура предузећа по величини у истом периоду показује различите трендове раста. Број малих предузећа се из године у годину повећава, док се број средњих и великих смањује. Велика предузећа су у гранама саобраћаја у којима су такозвани велики системи, као што су железница, превоз путника у градовима, превоз сирове нафте и гаса цевоводима и ПТТ саобраћај.

Друмски саобраћај и услуге везане за друмски саобраћај, као најприлагодљивије у систему, претежно се према величини сврставају у мала предузећа.

Посматрано према својини, запажа се да једино пад броја предузећа у посматраном периоду показују предузећа у друштвеној својини, с обзиром да су то углавном велика предузећа.

У посматраном периоду, број запослених запослених у саобраћају се смањило за приближно 14 хиљада, или 10.6%. Међутим, број запослених расте у категорији малих предузећа, за разлику од средњих и великих. Запажа се знатно бржи пад броја запослених у предузећима из Централне Србије него из Војводине. (што се може објаснити чињеницом да је већина предузећа у друштвеној својини лоцирана - регистрована у Централној Србији).

Однос оствареног прихода у односу на расположиви капитал смањује се из године у годину. Овај коефицијент исказује различите тенденције код предузећа у Централној Србији и Војводини. И овај показатељ одражава чињеницу да велики системи (који, природно, имају високу вредност капитала) детерминишу укупне тенденције, посебно у Централној Србији.

**БАЗЕ ВРЕМЕНСКИХ СЕРИЈА
РЕПУБЛИЧКОГ ЗАВОДА ЗА СТАТИСТИКУ
С Р Б И Ј Е**

**TIME SERIES DATA BASES IN
STATISTICAL OFFICE OF THE REPUBLIC
OF S E R B I A**

**ГРУПА ЗА АНАЛИЗЕ И ПРОГНОЗЕ
ANALYSIS AND FORECASTING GROUP**

**Мр Милена Раданов-Радичев
Мр Нада Ђерић**

*Milena Radanov-Radičev, M.Sc.
Nada Đerić, M.Sc.*

УВОДНА НАПОМЕНА:

Респектујући интерес наших корисника, и даље ћемо објављивати текст о бази временских серија у РЗС и њихов списак из претходних бројева ТРЕНДОВА (март 2004 - март 2005) са методолошким изменама које су у међувремену наступиле (измене у називу, или увођење нове серије). **Нове серије су означене тако што су шифре таквих серија подвучене.**

У односу на први број, у списку серија је сваки пут ажурирана информација о укупном броју серија по појединим активностима и дужинама серија у времену. Дужина серија је наведена сваки пут само на почетку групе серија које су исте дужине. **Списак серија у броју од марта и јуна ове године садржи 186 серија о спољној трговини и 7 серија о ценама које су укључене у базу.**

Већ низ година у државној статистици (СФР Југославије, затим СР Југославије и, сада Србије и Црне Горе) постојала је и одржавала се база временских серија настала из података званичне статистике и преузетих података других државних институција.

Све серије у бази временских серија, биле су серије економских показатеља. Промене у методологијама појединих области пропраћене су прерачунавањем постојећих временских тачака у серији према новим правилима, или скраћивањем серија, или на неки други начин. У сваком случају се настојало да се очува скуп показатеља упоредивих у времену.

Од јануара 2004. године формирана је и паралелна база идентичног скупа временских серија за Републику Србију. Обе варијанте се тренутно налазе на рачунару Завода за статистику Србије и Црне Горе. Пројекат пресељења на инсталацију Републичког завода за статистику је у завршној фази.

INTRODUCTORY NOTE:

*Respecting interest of our readers, the following text and the list of series from the data base of Statistical Office of the Republic of Serbia is being repeted from the previous issues of this publication (March of 2004 to March 2005). Some methodological changes have been made in the meantime (names of some series have been changed or some new ones have been added). **New series are marked by underlining the code of each one in the list.***

*Information concerning the series' length and the total number of series for the specific group of economic activities are always made accurate. **TRENDS issues in March and June 2005 present 186 new series of foreign trade data and 7 series of prices data, that have been included in time series data base.***

During certain number of years, time series data base was established and maintained by state statistics (of FR Yugoslavia, then SR Yugoslavia and, now Serbia and Montenegro). The base was obtained from data collected by official statistics and data provided by other state institutions.

All the established series are the economic ones. Any methodological changes that had appeared were applied either by recalculating previous data according to new rules or by cutting the series, or in some other, appropriate way. In any case, there was the intention to maintain the data comparability in time.

*Since January 2004, the parallel data base **has been established**, containing the same set of time series, but relating only Republic of Serbia. The both bases are at the moment installed in computer centre of Serbia and Montenegro statistics. The transfer to Republic Statistics is in the ending progress.*

Истовремено су се стекли услови за једну круцијалну измену у методологији евалуације временских серија. Серије одговарајућих области приказују се према **Класификацији делатности (КД)** која се примењује од јануара 2001. године, а у знатној мери се разликује од **Јединствене класификације делатности (ЈКД)** која је била у примени више од 20 година. Део података по КД статистика прикупља од јануара 2004, док се подаци за претходне месеце добијају компилацијом старих података из ЈКД у КД.

Иако је садржајно наставак публикације ЕКОНОМСКИ ТРЕНД, од првог броја, нова публикација ТРЕНДОВИ је и презентација података из базе временских серија по Класификацији делатности.

Стога, дајемо комплетан садржај базе, то јест списак свих серија које се прате, а од којих је само одређен број презентован у публикацији. Приказаћемо их груписане према области економске активности коју описују.

Све серије су подељене физички и функционално у две паралелне базе: ТРЕНДАГРЕГАТ - база временских серија апсолутних вредности праћене појаве, и ТРЕНДИНДЕКС - база временских серија које се прате исказано у базним или ланчаним индексима.

Шестоцифрена шифра сваке серије на последњем, шестом месту има шифру:

0 - ознака да је серија индексна, или

1 - ознака да је серија агрегатна.

Серије статистике индустрије, које се односе на производњу и на залихе, само су индексне.

ВРЕМЕНСКЕ СЕРИЈЕ У СТАТИСТИЦИ ЕКОНОМСКЕ АКТИВНОСТИ

АКТИВНОСТИ
ФИНАЛНА ТРАЖЊА
СПОЉНА ТРГОВИНА
ЗАПОСЛЕНОСТ
РАСПОДЕЛА
ЦЕНЕ
МОНЕТАРНИ СЕКТОР

*At the same time, the crucial change in methodology of time series evaluating could be applied as the new circumstances in statistics were convenient. Time series data (for appropriate sectors) are being presented in terms of **Classification of Activities (CA)**, which has been applied since January 2001. There are quite differences between **CA** and **Uniform Classification of Activities (UCA)**, which had been in use for over twenty years. Statistics has been collecting data by **CA** methodology for some of the sectors since January 2004, while data for previous months are obtained by compiling data collected by **UCA** methodology.*

Nevertheless TRENDS are said to be the continuation of ECONOMIC TREND. Starting the first issue, new publication presents data due to the Classification of activities (CA).

That is the reason for presenting the full content of time series data bases, only the part of which is used for the TRENDS publication. The way of grouping series is defined by the sector of economic activity they describe.

All the series provided by statistics are divided into two parallel data bases:

TRENDAGREGATE - time series data base covering data in terms of absolute values, and

TRENDINDEX - time series data base covering data in terms of base or chain indices.

The six digit code is added to each of the series. The last, the sixth digit defines the type of series data:

**0* - for index data, and*

**1* - for absolute values data.*

The series of industrial statistics of productions and stocks haven't aggregates.

TIME SERIES IN STATISTICS ECONOMIC ACTIVITIES

ACTIVITIES
FINAL DEMAND
EXTERNAL TRADE
EMPLOYMENT
DISTRIBUTION
PRICES
MONETARY SECTOR

АКТИВНОСТИ (Укупан број серија: 46)

Дужина серија: јануар 2001 - мај 2005.

010000	Индустријска производња - укупно
010010	Енергија
010020	Интермедијарни производи, осим енергије
010030	Капитални производи
010040	Трајни производи за широку потрошњу
010050	Нетрајни производи за широку потрошњу
013000	Вађење руда и камена
013100	Вађење и брикетирање угља
013110	Вађење сирове нафте и гаса, услуге
013120	Вађење руда урана и торијума, (-)
013130	Вађење руда метала
013140	Вађење осталих руда и камена
014000	Прерађивачка индустрија
014150	Производња прехранбених производа и пића
014160	Производња дуванских производа
014170	Производња текстилних предива и тканина
014180	Производња одевних предмета и крзна
014190	Производња коже и предмета од коже, обуће
014200	Прерада и производи од дрвета и плуте
014210	Производња целулозе, папира и прерада папира
014220	Издавање, штампање и репродукција
014230	Производња кокса и деривта нафте
014240	Производња хемикалија и хемијских производа
014250	Производња производа од гуме и пластике
014260	Производња производа од осталих минерала
014270	Производња основних метала
014280	Производња металних производа, осим машина
014290	Производња осталих машина и уређаја
014300	Производња канцеларијских и рачунских машина, (-)
014310	Производња других електричних машина и апарата
014320	Производња радио, ТВ и комуникационе опреме
014330	Производња прецизних и оптичких инструмената
014340	Производња моторних возила и приколица

ACTIVITIES

(Total number of series: 46)

Series' length: January 2001 - May 2005

010000	Industrial production - total
010010	Energy
010020	Intermediary products, except energy
010030	Capital products
010040	Durable products for consumption
010050	Non-durable products for consumption
013000	Mining and quarrying
013100	Mining of coal
013110	Extractions of crude petroleum and gas, service activities
013120	Mining of uranium and thorium ores, (-)
013130	Mining of metal ores
013140	Other mining and quarrying
014000	Manufacturing
014150	Manufacture of food products and beverages
014160	Manufacture of tobacco products
014170	Manufacture of textile yarns and textiles
014180	Manufacture of wearing apparel and fur
014190	Manufacture of leather and leader products, footwear
014200	Manufacture of wood and products of wood and cork
014210	Manufacture of pulp paper and paper products
014220	Publishing, printing and reproduction
014230	Manufacture of coke and refined petroleum products
014240	Manufacture of chemicals and chemical products
014250	Manufacture of rubber and plastic products
014260	Manufacture of other mineral products
014270	Manufacture of basic metal
014280	Manufacture of metal products, except machinery
014290	Manufacture of other machinery and equipment
014300	Manufacture of office machinery and computers, (-)
014310	Manufacture of other electrical machinery and apparatus
014320	Manufacture of radio, television and communication equipment
014330	Manufacture of precision and optical instruments
014340	Manufacture of motor vehicles and trailers

014350	Производња осталих саобраћајних средстава	014350	Manufacture of other transport equipment
014360	Производња намештаја и сличних производа	014360	Manufacture of furniture and related products
014370	Рециклажа	014370	Recycling
015000	Производња и дистрибуција електричне енергије, гаса и воде	015000	Electricity, gas and water supply
015400	Производња електричне енергије, гаса и топле воде	015400	Electricity, gas and hot water supply
015410	Пречишћавање и дистрибуција воде	015410	Purification and distribution of water
<u>ОСТАЛЕ ОБЛАСТИ АКТИВНОСТИ:</u>		<u>OTHER SECTORS OF ACTIVITIES:</u>	
<u>Дужина серије:</u> јануар 1994 - март 2005.		<u>Series' length:</u> January 1994 - March 2005	
010301	Часови рада на градилиштима - предузећа	010301	Hours of work on construction sites - Enterprises
<u>Дужина серија:</u> јануар 1997 - март 2005.		<u>Series' length:</u> January 1997 - March 2005	
010401	Обим услуга у саобраћају - укупно	010401	Volume of transport services - total
010471	Обим услуга у путничком саобраћају - укупно	010471	Volume of services in passengers' transport - total
010541	Обим услуга у теретном саобраћају - укупно	010541	Volume of services in freight' transport - total
<u>Дужина серија:</u> јануар 1980 - мај 2005.		<u>Series' length:</u> January 1980 - May 2005	
010701	Ноћења туриста - укупно	010701	Tourist nights - total
010711	Ноћења туриста - домаћи	010711	Tourist nights - domestic
010721	Ноћења туриста - страни	010721	Tourist nights - foreign
ФИНАЛНА ТРАЖЊА (Укупан број серија: 44)		FINAL DEMAND (Total number of series: 44)	
<u>Дужина серија:</u> јануар 2001 - мај 2005.		<u>Series' length:</u> January 2001 - May 2005	
<u>ЗАЛИХЕ ГОТОВИХ ПРОИЗВОДА:</u>		<u>STOCKS IN MANUFACTURED GOODS:</u>	
020000	Индустријска производња - укупно	020000	Industrial production - total
020010	Енергија	020010	Energy
020020	Интермедијарни производи, осим енергије	020020	Intermediary products, except energy
020030	Капитални производи	020030	Capital products
020040	Трајни производи за широку потрошњу	020040	Durable products for consumption
020050	Нетрајни производи за широку потрошњу	020050	Non-durable products for consumption
023000	Вађење руда и камена	023000	Mining and quarrying
023100	Вађење и брикетирање угља	023100	Mining of coal
023110	Вађење сирове нафте и гаса, услуге	023110	Extractionss of crude petroleum and gas, service activities
023120	Вађење руда урана и торијума, (-)	023120	Mining of uranium and thorium ores, (-)
023130	Вађење руда метала	023130	Mining of metal ores
023140	Вађење осталих руда и камена	023140	Other mining and quarryng
024000	Прерађивачка индустрија	024000	Manufacturing
024150	Производња прехранбених производа и пића	024150	Manufacture of food products and beverages
024160	Производња дуванских производа	024160	Manufacture of tobacco products
024170	Производња текстилних предива и тканина	024170	Manufacture of textile yarns and textiles
024180	Производња одевних предмета и крзна	024180	Manufacture of wearing apparel and fur

024190	Производња коже и предмета од коже, обуће	024190	Manufacture of leather and leather products, footwear
024200	Прерада и производи од дрвета и плуте	024200	Manufacture of wood and products of wood and cork
024210	Производња целулозе, папира и прерада папира	024210	Manufacture of pulp paper and paper products
024220	Издавање, штампање и репродукција	024220	Publishing, printing and reproduction
024230	Производња кокса и деривта нафте	024230	Manufacture of coke and refined petroleum products
024240	Производња хемикалија и хемијских производа	024240	Manufacture of chemicals and chemical products
024250	Производња производа од гуме и пластике	024250	Manufacture of rubber and plastic products
024260	Производња производа од осталих минерала	024260	Manufacture of rubber and plastic products
024270	Производња основних метала	024270	Manufacture of basic metal
024280	Производња металних производа, осим машина	024280	Manufacture of metal products, except machinery
024290	Производња осталих машина и уређаја	024290	Manufacture of other machinery and equipment
024300	Производња канцеларијских и рачунских машина, (-)	024300	Manufacture of office machinery and computers, (-)
024310	Производња других електричних машина и апарата	024310	Manufacture of other electrical machinery and apparatus
024320	Производња радио, ТВ и комуникационе опреме	024320	Manufacture of radio, television and communication equipment
024330	Производња прецизних и оптичких инструмената	024330	Manufacture of precision and optical instruments
024340	Производња моторних возила и приколица	024340	Manufacture of motor vehicles and trailers
024350	Производња осталих саобраћајних средстава	024350	Manufacture of other transport equipment
024360	Производња намештаја и сличних производа	024360	Manufacture of furniture and related products
024370	Рециклажа	024370	Recycling
025000	Производња и дистрибуција електричне енергије, гаса и воде, (-)	025000	Electricity, gas and water supply, (-)
025400	Производња електричне енергије, гаса и топле воде, (-)	025400	Electricity, gas and hot water supply, (-)
025410	Пречишћавање и дистрибуција воде, (-)	025410	Purification and distribution of water, (-)

ОСТАЛЕ ОБЛАСТИ ТРАЖЊЕ:

Дужина серија: јануар 2001 - мај 2005.

040201 Промет робе у трговини на мало у предузећима, у текућим ценама - укупно

010500 Промет робе у трговини на мало у предузећима, у сталним ценама - укупно

Дужина серија: јануар 1997 - мај 2005.

090101 Бруто наплата јавних прихода - укупно

090111 Приходи и примања буџета - укупно

100101 Приходи организација социјалног осигурања - укупно

OTHER DEMAND SECTORS :

Series' length: January 2001 - May 2005

040201 Turnover of goods retail trade in enterprises, in current prices - total

010500 Turnover of goods in retail trade in enterprises, in constant prices - total

Series' length: January 1997 - May 2005

090101 Collection of public revenues - total

090111 Revenues and receipts of budget - total

100101 Revenues of social security organization - total

СПОЉНА ТРГОВИНА (Укупан број серија:194)

Дужина серија: јануар 1996 - мај 2005.

050301 Извоз роба - укупно (USD)

- 050331 Извоз роба - средства рада
- 050341 Извоз роба - материјал за репродукцију
- 050351 Извоз роба - роба за личну потрошњу
- 050401 Увоз роба - укупно (USD)**
- 050431 Увоз роба - средства рада
- 050441 Увоз роба - материјал за репродукцију
- 050451 Увоз роба - роба за личну потрошњу

Дужина серија: јануар 2004 - мај 2005.

- 050011 Извоз - Енергија
- 050021 Извоз - Интермедијарни производи, осим енергије
- 050031 Извоз - Капитални производи
- 050041 Извоз - Трајни производи за широку потрошњу
- 050051 Извоз - Нетрајни производи за широку потрошњу
- 050061 Извоз - Остало (пољопривредни производи)
- 050071 Увоз - Енергија
- 050081 Увоз - Интермедијарни производи, осим енергије
- 050091 Увоз - Капитални производи
- 050101 Увоз - Трајни производи за широку потрошњу
- 050111 Увоз - Нетрајни производи за широку потрошњу
- 050121 Увоз - Остало (пољопривредни производи)

Дужина серија: јануар 2003 - мај 2005.

- 050361 Извоз - Вађење руда и камена**
- 050461 Увоз - Вађење руда и камена**
- 050371 Извоз - Прерађивачка индустрија**
- 050471 Увоз - Прерађивачка индустрија**
- 050381 Извоз - Производња електричне енергије, гаса и воде**
- 050481 Увоз - Производња електричне енергије, гаса и воде**
- 050391 Извоз роба - Индустијски производи**
- 050491 Увоз роба - Индустијски производи**
- 051011 Извоз - Вађење угља
- 051021 Извоз - Вађење сирове нафте и гаса, услуге
- 051031 Извоз - Вађење руда урана и торијума,(-)
- 051041 Извоз - Вађење руда метала
- 051051 Извоз - Вађење осталих руда и камена
- 051061 Извоз - Производња прехранбених производа и пића
- 051071 Извоз - Производња дуванских производа
- 051081 Извоз - Производња текстилних предива и тканина
- 051091 Извоз - Производња одевних предмета и крзна

EXTERNAL TRADE (Total number of series: 194)

Series' length: January 1996 - May 2005

050301 Exports of goods - total (USD)

- 050331 Exports of goods - capital goods (USD)
- 050341 Exports of goods - intermediate goods (USD)
- 050351 Exports of goods - consumer goods (USD)
- 050401 Imports of goods - total (USD)**
- 050431 Imports of goods - capital goods (USD)
- 050441 Imports of goods - intermediate goods (USD)
- 050451 Imports of goods - consumer goods (USD)

Series' length: January 2004 - May 2005

- 050011 Exports - Energy
- 050021 Exports - Intermediary products, except energy
- 050031 Exports - Capital products
- 050041 Exports - Durable products for consumption
- 050051 Exports - Non-durable products for consumption
- 050061 Exports - Others (Agricultural products)
- 050071 Imports - Energy
- 050081 Imports - Intermediary products, except energy
- 050091 Imports - Capital products
- 050101 Imports - Durable products for consumption
- 050111 Imports - Non-durable products for consumption
- 050121 Imports - Others (Agricultural products)

Series' length: January 2003 - May 2005

- 050361 Exports - Mining and quarrying**
- 050461 Imports - Mining and quarrying**
- 050371 Exports - Manufacturing**
- 050471 Imports - Manufacturing**
- 050381 Exports - Electricity, gas and water supply**
- 050481 Imports - Electricity, gas and water supply**
- 050391 Exports of goods - Industrial productions**
- 050491 Imports of goods - Industrial productions**
- 051011 Exports - Mining of coal
- 051021 Exports - Extractions of crude petroleum and gas, service activities
- 051031 Exports - Mining of uranium and thorium ores,(-)
- 051041 Exports - Mining of metal ores
- 051051 Exports - Other mining and quarrying
- 051061 Exports - Manufactures of food products and beverages
- 051071 Exports - Manufacture of tobacco products
- 051081 Exports - Manufactures of textile yarns and textiles
- 051091 Exports - Manufactures of wearing apparel and fur

<u>051101</u> Извоз - Производња коже и предмета од коже, обуће	<i><u>051101</u> Exports - Manufacture of leather and leather products, footwear</i>
<u>051111</u> Извоз - Прерада и производи од дрвета и плуте	<i><u>051111</u> Exports - Manufactures of wood and products of wood and cork</i>
<u>051121</u> Извоз - Производња целулозе, папира и прерада папира	<i><u>051121</u> Exports - Manufactures of pulp, paper and paper and paper-products</i>
<u>051131</u> Извоз - Издавање, штампање и репродукција	<i><u>051131</u> Exports - Publishing, printing and reproduction</i>
<u>051141</u> Извоз - Производња кокса и деривта нафте	<i><u>051141</u> Exports - Manufacture of coke and refined petroleum products</i>
<u>051151</u> Извоз - Производња хемикалија и хемијских производа	<i><u>051151</u> Exports - Manufacture of chemicals and chemical products</i>
<u>051161</u> Извоз - Производња производа од гуме и пластике	<i><u>051161</u> Exports - Manufacture of rubber and plastic products</i>
<u>051171</u> Извоз - Производња производа од осталих минерала	<i><u>051171</u> Exports - Manufacture of other mineral products</i>
<u>051181</u> Извоз - Производња основних метала	<i><u>051181</u> Exports - Manufacture of basic metal</i>
<u>051191</u> Извоз - Производња металних производа, осим машина	<i><u>051191</u> Exports - Manufacture of metal products, except machinery</i>
<u>051201</u> Извоз - Производња осталих машина и уређаја	<i><u>051201</u> Exports - Manufacture of other machinery and equipment</i>
<u>051211</u> Извоз - Производња канцеларијских и рачунских машина	<i><u>051211</u> Exports - Manufacture of office machinery and computers</i>
<u>051221</u> Извоз - Производња других електричних машина и апарата	<i><u>051221</u> Exports - Manufacture of other electrical machinery and apparatus</i>
<u>051231</u> Извоз - Производња радио, ТВ и комуникационе опреме	<i><u>051231</u> Exports - Manufacture of radio, television and communication equipment</i>
<u>051241</u> Извоз - Производња прецизних и оптичких инструмената	<i><u>051241</u> Exports - Manufacture of precision and optical instruments</i>
<u>051251</u> Извоз - Производња моторних возила и приколица	<i><u>051251</u> Exports - Manufacture of motor vehicles and trailers</i>
<u>051261</u> Извоз - Производња осталих саобраћајних средстава	<i><u>051261</u> Exports - Manufacture of other transport equipment</i>
<u>051271</u> Извоз - Производња намештаја и сличних производа	<i><u>051271</u> Exports - Manufacture of furniture and related products</i>
<u>051281</u> Извоз - Рециклажа	<i><u>051281</u> Exports - Recycling</i>
<u>051291</u> Извоз - Производња електричне енергије, гаса и топле воде	<i><u>051291</u> Exports - Electricity, gas and hot water supply</i>
<u>051301</u> Извоз - Пречишћавање и дистрибуција воде	<i><u>051301</u> Exports - Purification and distribution of water</i>
<u>052001</u> Извоз - по робним секторима - укупно	<i><u>052001</u> Exports - by merchandise sections - total</i>
<u>053001</u> Извоз - развијене земље - укупно	<i><u>053001</u> Exports - development countries - total</i>
<u>052011</u> Извоз - развијене земље Европе - укупно	<i><u>052011</u> Exports - development countries Europ - total</i>
<u>052021</u> Извоз - Европска унија (ЕУ)	<i><u>052021</u> Exports - European Union (EU)</i>
<u>052031</u> Извоз - Европско удружење слободне трговине (ЕФТА)	<i><u>052031</u> Exports - European Free Trade Asociation (EFTA)</i>
<u>052041</u> Извоз - развијене земље - Африка	<i><u>052041</u> Exports - development countries - Africa</i>
<u>052051</u> Извоз - развијене земље - Америка	<i><u>052051</u> Exports - development countries - America</i>
<u>052061</u> Извоз - развијене земље - Азија	<i><u>052061</u> Exports - development countries - Asija</i>
<u>052071</u> Извоз - развијене земље - Аустралија и Океанија	<i><u>052071</u> Exports - development countries - Australia and Oceania</i>
<u>052081</u> Извоз - земље у развоју - укупно	<i><u>052081</u> Exports - developing countries - total</i>
<u>052091</u> Извоз - земље у развоју - Европа	<i><u>052091</u> Exports - developing countries - Europa</i>

<u>052101</u> Извоз - земље у развоју - Африка	<u>052101</u> Exports - developing countries - Africa
<u>052111</u> Извоз - земље у развоју - Америка	<u>052111</u> Exports - developing countries - America
<u>052121</u> Извоз - земље у развоју - Азија	<u>052121</u> Exports - developing countries - Asia
<u>052131</u> Извоз - земље у развоју - Аустралија и Океанија	<u>052131</u> Exports - developing countries - Australia i Oceania
<u>052141</u> Извоз - земље у транзицији - укупно	<u>052141</u> Exports - countries in transitionion - total
<u>052151</u> Извоз - земље у транзицији - Централна и источна Европа	<u>052151</u> Exports - countries in transitionion - Central and Ist Europa
<u>052171</u> Извоз - земље у транзицији - Централна и Јужна Америка	<u>052171</u> Exports - countries in transitionion - Central and South America
<u>052181</u> Извоз - земље у транзицији - Источна и југоисточна Азија	<u>052181</u> Exports - countries in transitionion - Ist and South-Ist Asija
<u>052191</u> Извоз - земље у транзицији - Остале земље Азије	<u>052191</u> Exports - countries in transitionion - Other cantries in Asia
<u>053461</u> Извоз - развијене земље - Храна и живе животиње	<u>053461</u> Exports - development countries - Food and live animals
<u>053471</u> Извоз - развијене земље - Пиће и дуван	<u>053471</u> Exports - development countries - Beverages and tobacco
<u>053481</u> Извоз - развијене земље - Сирове материје, осим горива	<u>053481</u> Exports - development countries - Crude materials except fuels
<u>053491</u> Извоз - развијене земље - Минерална горива и мазива	<u>053491</u> Exports - development countries - Mineral fuels and lubricants
<u>053501</u> Извоз - развијене земље - Животињска и биљна уља и масти	<u>053501</u> Exports - development countries - Animal and vegetable fats
<u>053511</u> Извоз - развијене земље - Хемијски производи	<u>053511</u> Exports - development countries - Chemical products
<u>053521</u> Извоз - развијене земље - Прерађени производи	<u>053521</u> Exports - development countries - Manufactured goods
<u>053531</u> Извоз - развијене земље - Машине и транспортни уређаји	<u>053531</u> Exports - development countries - Machinery and transport equipment
<u>053541</u> Извоз - развијене земље - Разни готови производи	<u>053541</u> Exports - development countries - Miscellaneous manufactured goods
<u>053551</u> Извоз - развијене земље - Производи и транзакције нигде непоменути	<u>053551</u> Exports - development countries -Merchandise not elsewhere specified
<u>053561</u> Извоз - земље у развоју - Храна и живе животиње	<u>053561</u> Exports - developing countries - Food and live animals
<u>053571</u> Извоз - земље у развоју - Пиће и дуван	<u>053571</u> Exports - developing countries - Beverages and tobacco
<u>053581</u> Извоз - земље у развоју - Сирове материје, осим горива	<u>053581</u> Exports - developing countries - Crude materials except fuels
<u>053591</u> Извоз - земље у развоју - Минерална горива и мазива	<u>053591</u> Exports - developing countries - Mineral fuels and lubricants
<u>053601</u> Извоз - земље у развоју - Животињска и биљна уља и масти	<u>053601</u> Exports - developing countries - Animal and vegetable fats
<u>053611</u> Извоз - земље у развоју - Хемијски производи	<u>053611</u> Exports - developing countries - Chemical products
<u>053621</u> Извоз - земље у развоју - Прерађени производи	<u>053621</u> Exports - developing countries - Manufactured goods
<u>053631</u> Извоз - земље у развоју - Машине и транспортни уређаји	<u>053631</u> Exports - developing countries - Machinery and transport equipment
<u>053641</u> Извоз - земље у развоју - Разни готови производи	<u>053641</u> Exports - developing countries - Miscellaneous manufactured goods
<u>053651</u> Извоз - земље у развоју - Производи и транзакције нигде непоменути	<u>053651</u> Exports - developing countries - Merchandise not elsewhere specified

<u>053661</u> Извоз - земље у транзицији - Храна и живе животиње	<i>053661 Exports - countries in transitionion - Food and live animals</i>
<u>053671</u> Извоз - земље у транзицији - Пиће и дуван	<i>053671 Exports - countries in transitionion - Beverages and tobacco</i>
<u>053681</u> Извоз - земље у транзицији - Сирове материје, осим горива	<i>053681 Exports - countries in transitionion - Crude materials except fuels</i>
<u>053691</u> Извоз - земље у транзицији - Минерална горива и мазива	<i>053691 Exports - countries in transitionion - Mineral fuels and lubricants</i>
<u>053701</u> Извоз - земље у транзицији - Животињска и биљна уља и масти	<i>053701 Exports - countries in transitionion - Animal and vegetable fats</i>
<u>053711</u> Извоз - земље у транзицији - Хемијски производи	<i>053711 Exports - countries in transitionion - Chemical products</i>
<u>053721</u> Извоз - земље у транзицији - Прерађени производи	<i>053721 Exports - countries in transitionion - Manufactured goods</i>
<u>053731</u> Извоз - земље у транзицији - Машине и транспортни уређаји	<i>053731 Exports - countries in transitionion - Machinery and transport equipment</i>
<u>053741</u> Извоз - земље у транзицији - Разни готови производи	<i>053741 Exports - countries in transitionion - Miscellaneous manufactured goods</i>
<u>053751</u> Извоз - земље у транзицији - Производи и трансакције нигде непоменути	<i>053751 Exports - countries in transitionion - Merchandise not elsewhere specified</i>
<u>055011</u> Увоз - Вађење угља	<i>055011 Imports - Mining of coal</i>
<u>055021</u> Увоз - Вађење сирове нафте и гаса, услуге	<i>055021 Imports - Extractions of crude petroleum and gas, service activities</i>
<u>055031</u> Увоз - Вађење руда урана и торијума,(-)	<i>055031 Imports - Mining of uran and thorium ores,(-)</i>
<u>055041</u> Увоз - Вађење руда метала	<i>055041 Imports - Mining of metal ores</i>
<u>055051</u> Увоз - Вађење осталих руда и камена	<i>055051 Imports - Other mining and quarryng</i>
<u>055061</u> Увоз - Производња прехранбених производа и пића	<i>055061 Imports - Manufactures of food products and beverages</i>
<u>055071</u> Увоз - Производња дуванских производа	<i>055071 Imports - Manufacture of tobacco products</i>
<u>055081</u> Увоз - Производња текстилних предива и тканина	<i>055081 Imports - Manufactures of textile yarns and textiles</i>
<u>055091</u> Увоз - Производња одевних предмета и крзна	<i>055091 Imports - Manufactures of wearing apparel and fur</i>
<u>055101</u> Увоз - Производи коже и предмета од коже, обуће	<i>055101 Imports - Manufacture of leather and leather products, footwear</i>
<u>055111</u> Увоз - Прерада и производи од дрвета и плуте	<i>055111 Imports - Manufactures of wood and products of wood and cork</i>
<u>055121</u> Увоз - Производња целулозе, папира и прерада папира	<i>055121 Imports - Manufactures of pulp, paper and paper-products</i>
<u>055131</u> Увоз - Издавање, штампање и репродукција	<i>055131 Imports - Publishing, printing and reproduction</i>
<u>055141</u> Увоз - Производња кокса и деривта нафте	<i>055141 Imports - Manufacture of coke and refined petroleum products</i>
<u>055151</u> Увоз - Производња хемикалија и хемијских производа	<i>055151 Imports - Manufacture of chemicals and chemical products</i>
<u>055161</u> Увоз - Производња производа од гуме и пластике	<i>055161 Imports - Manufacture of rubber and plastic products</i>
<u>055171</u> Увоз - Производња производа од осталих минерала	<i>055171 Imports - Manufacture of other mineral products</i>
<u>055181</u> Увоз - Производња основних метала	<i>055181 Imports - Manufacture of basic metal</i>
<u>055191</u> Увоз - Производња металних производа, осим машина	<i>055191 Imports - Manufacture of metal products, except machinery</i>

<u>055201</u> Увоз - Производња осталих машина и уређаја	<u>055201</u> Imports - Manufacture of other machinery and equipment
<u>055211</u> Увоз - Производња канцеларијских и рачунских машина	<u>055211</u> Imports - Manufacture of office machinery and computers
<u>055221</u> Увоз - Производња других електричних машина и апарата	<u>055221</u> Imports - Manufacture of other electrical machinery and apparatus
<u>055231</u> Увоз - Производња радио, ТВ и комуникационе опреме	<u>055231</u> Imports - Manufacture of radio, television and communication equipment
<u>055241</u> Увоз - Производња прецизних и оптичких инструмената	<u>055241</u> Imports - Manufacture of precision and optical instruments
<u>055251</u> Увоз - Производња моторних возила и приколица	<u>055251</u> Imports - Manufacture of motor vehicles and trailers
<u>055261</u> Увоз - Производња осталих саобраћајних средстава	<u>055261</u> Imports - Manufacture of other transport equipment
<u>055271</u> Увоз - Производња намештаја и сличних производа	<u>055271</u> Imports - Manufacture of related products
<u>055281</u> Увоз - Рециклажа	<u>055281</u> Imports - Recycling
<u>055291</u> Увоз - Производња ел. енергије, гаса и топле воде	<u>055291</u> Imports - Electricity, gas and hot water supply
<u>055301</u> Увоз - Пречишћавање и дистрибуција воде	<u>055301</u> Imports - Purification and distribution of water
056001 Увоз - по робним секторима - укупно	056001 Imports - by merchandise sections - total
057001 Увоз - развијене земље - укупно	057001 Imports - development countries - total
056011 Увоз - развијене земље Европе - укупно	056011 Imports - development countries Europ - total
<u>056021</u> Увоз - Европска унија (ЕУ)	<u>056021</u> Imports - European Union (EU)
<u>056031</u> Увоз - Европско удружење слободне трговине (ЕФТА)	<u>056031</u> Imports - European Free Trade Asociation (EFTA)
<u>056041</u> Увоз - развијене земље - Африка	<u>056041</u> Imports - development countries - Africa
<u>056051</u> Увоз - развијене земље - Америка	<u>056051</u> Imports - development countries - America
<u>056061</u> Увоз - развијене земље - Азија	<u>056061</u> Imports - development countries - Asia
<u>056071</u> Увоз - развијене земље - Аустралија и Океанија	<u>056071</u> Imports - development countries - Australia i Oceania
056081 Увоз - земље у развоју - укупно	056081 Imports - developing countries - total
<u>056091</u> Увоз - земље у развоју - Европа	<u>056091</u> Imports - developing countries - Evropa
<u>056101</u> Увоз - земље у развоју - Африка	<u>056101</u> Imports - developing countries - Africa
<u>056111</u> Увоз - земље у развоју - Америка	<u>056111</u> Imports - developing countries - America
<u>056121</u> Увоз - земље у развоју - Азија	<u>056121</u> Imports - developing countries - Asia
<u>056131</u> Увоз - земље у развоју - Аустралија и Океанија	<u>056131</u> Imports - developing countries - Australia i Oceania
056141 Увоз - земље у транзицији - укупно	056141 Imports - countries in transitionion - total
<u>056151</u> Увоз - земље у транзицији - Централна и источна Европа	<u>056151</u> Imports - countries in transitionion - Central and Ist Europ
<u>056171</u> Увоз - земље у транзицији - Централна и Јужна Америка	<u>056171</u> Imports - countries in transitionion - Central and South America
<u>056181</u> Увоз - земље у транзицији - Источна и југоисточна Азија	<u>056181</u> Imports - countries in transitionion - Ist and South- Ist Asia
<u>056191</u> Увоз - земље у транзицији - остале земље Азије	<u>056191</u> Imports - countries in transitionion - other countries in Asia
<u>057461</u> Увоз - развијене земље - Храна и живе животиње	<u>057461</u> Imports - development countries - Food and live animals
<u>057471</u> Увоз - развијене земље - Пиће и дуван	<u>057471</u> Imports - development countries - Beverages and tobacco
<u>057481</u> Увоз - развијене земље - Сирове материје, осим горива	<u>057481</u> Imports - development countries - Crude materials except fuels

<u>057491</u> Увоз - развијене земље - Минерална горива и мазива	<u>057491</u> Imports - development countries - Mineral fuels and lubricants
<u>057501</u> Увоз - развијене земље - Животињска и биљна уља и масти	<u>057501</u> Imports - development countries - Animal and vegetable fats
<u>057511</u> Увоз - развијене земље - Хемијски производи	<u>057511</u> Imports - development countries - Chemical products
<u>057521</u> Увоз - развијене земље - Прерађени производи	<u>057521</u> Imports - development countries - Manufactured goods
<u>057531</u> Увоз - развијене земље - Машине и транспортни уређаји	<u>057531</u> Imports - development countries - Machinery and transport equipment
<u>057541</u> Увоз - развијене земље - Разни готови производи	<u>057541</u> Imports - development countries - Miscellaneous manufactured goods
<u>057551</u> Увоз - развијене земље - Производи и трансакције нигде непоменути	<u>057551</u> Imports - development countries - Merchandise not elsewhere specified
<u>057561</u> Увоз - земље у развоју - Храна и живе животиње	<u>057561</u> Imports - developing countries - Food and live animals
<u>057571</u> Увоз - земље у развоју - Пиће и дуван	<u>057571</u> Imports - developing countries - Beverages and tobacco
<u>057581</u> Увоз - земље у развоју - Сирове материје, осим горива	<u>057581</u> Imports - developing countries - Crude materials except fuels
<u>057591</u> Увоз - земље у развоју - Минерална горива и мазива	<u>057591</u> Imports - developing countries - Mineral fuels and lubricants
<u>057601</u> Увоз - земље у развоју - Животињска и биљна уља и масти	<u>057601</u> Imports - developing countries - Animal and vegetable fats
<u>057611</u> Увоз - земље у развоју - Хемијски производи	<u>057611</u> Imports - developing countries - Chemical products
<u>057621</u> Увоз - земље у развоју - Прерађени производи	<u>057621</u> Imports - developing countries - Manufactured goods
<u>057631</u> Увоз - земље у развоју - Машине и транспортни уређаји	<u>057631</u> Imports - developing countries - Machinery and transport equipment
<u>057641</u> Увоз - земље у развоју - Разни готови производи	<u>057641</u> Imports - developing countries - Miscellaneous manufactured goods
<u>057651</u> Увоз - земље у развоју - Производи и трансакције нигде непоменути	<u>057651</u> Imports - developing countries - Merchandise not elsewhere specified
<u>057661</u> Увоз - земље у транзицији - Храна и живе животиње	<u>057661</u> Imports - countries in transitionion - Food and live animals
<u>057671</u> Увоз - земље у транзицији - Пиће и дуван	<u>057671</u> Imports - countries in transitionion - Beverages and tobacco
<u>057681</u> Увоз - земље у транзицији - Сирове материје, осим горива	<u>057681</u> Imports - countries in transitionion - Crude materials except fuels
<u>057691</u> Увоз - земље у транзицији - Минерална горива и мазива	<u>057691</u> Imports - countries in transitionion - Mineral fuels and lubricants
<u>057701</u> Увоз - земље у транзицији - Животињска и биљна уља и масти	<u>057701</u> Imports - countries in transitionion - Animal and vegetable fats
<u>057711</u> Увоз - земље у транзицији - Хемијски производи	<u>057711</u> Imports - countries in transitionion - Chemical products
<u>057721</u> Увоз - земље у транзицији - Прерађени производи	<u>057721</u> Imports - countries in transitionion - Manufactured goods
<u>057731</u> Увоз - земље у транзицији - Машине и транспортни уређаји	<u>057731</u> Imports - countries in transitionion - Machinery and transport equipment
<u>057741</u> Увоз - земље у транзицији - Разни готови производи	<u>057741</u> Imports - countries in transitionion - Miscellaneous manufactured goods
<u>057751</u> Увоз - земље у транзицији - Производи и трансакције нигде непоменути	<u>057751</u> Imports - countries in transitionion - Merchandise not elsewhere specified

058001 Увоз према намени са Јединствене царинске исправе (ЈЦИ)

058011 Увоз према намени - опрема

058021 Увоз према намени - репродукција и сировине

058031 Увоз према намени - широка потрошња

058041 Увоз према намени - резервни делови

058051 Увоз према намени - хемикалије и реагенси

058001 Imports by purpose of Uniform Customs Document (UCD)

058011 Imports by purpose - equipment

058021 Imports by purpose - reproduction and raw materials

058031 Imports by purpose - consumer goods

058041 Imports by purpose - spare parts

058051 Imports by purpose - chemicals and reagents

ЗАПОСЛЕНОСТ (Укупан број серија: 5)

Дужина серија: јануар 1980 - мај 2005.

070101 Запослени у предузећима, установама и организацијама - укупно

070111 Запослени у предузећима, установама и организацијама - привреда

070121 Запослени у предузећима, установама и организацијама - ванпривреда

070201 Лица која траже запослење - укупно

Дужина серије: јул 2004 - мај 2005.

070211 Незапослена лица

EMPLOYMENT (Total number of series: 5)

Series' length: January 1980 - May 2005

070101 Employees in enterprises, institutions and organizations - total

070111 Employees in enterprises, institutions and organizations - economic activities

070121 Employees in enterprises, institutions and organizations - non-economic activities

070201 Persons seeking work - total

Series' length: July 2004 - May 2005

070201 Unemployed persons: July 2004 - November 2005

РАСПОДЕЛА (Укупан број серија: 10)

Дужина серија: јануар 1995 - мај 2005.

070301 Просечне нето зараде без пореза и доприноса - укупно

070311 Просечне нето зараде без пореза и доприноса - привредне делатности

070321 Просечне нето зараде без пореза и доприноса - ванпривредне делатности

070401 Реалне просечне зараде без пореза и доприноса - укупно

070411 Реалне просечне зараде без пореза и доприноса - привредне делатности

070421 Реалне просечне зараде без пореза и доприноса - ванпривредне делатности

Дужина серија: јануар 1997 - мај 2005.

090221 Приходи буџета - распоређени буџету републике

090231 Приходи буџета - распоређени буџетима општина и градова

Дужина серија: јануар 1997 - март 2003.

(прекид: април 2003)

090211 Приходи буџета - распоређени буџету Федерације

090241 Уступљени и нераспоређени приходи буџета

DISTRIBUTION (Total number of series: 10)

Series' length: January 1995 - May 2005

070301 Average net wages (salaries) without taxes and contributions- total

070311 Average net wages (salaries) without taxes and contributions - economic activities

070321 Average net wages (salaries) without taxes and contributions - non-economic activities

070401 Real average net wages (salaries) without taxes and contributions - total

070411 Real average net wages (salaries) without taxes and contributions - economic activities

070421 Real average net wages (salaries) without taxes and contributions - non-economic activities

Series' length: January 1997 - May 2005

090221 Revenue of the budget - distributed to republic

090231 Revenue of the budget - distributed to communes and towns

Series' length: January 1997 - March 2005

(interruption: April 2003)

090211 Revenue of the budget - distributed to Federation

090241 Renounced and undistributed revenue of the budgets

ЦЕНЕ (Укупан број серија: 13)

Дужина серија: јануар 1996 - мај 2005.

060100 Цене произвођача индустријских
производа - укупно

Дужина серија: јануар 1996 - децембар 2004.

(прекид: јануар 2005)

060110 Цене произвођача индустријских
производа - средства рада

060120 Цене произвођача индустријских
производа - материјал за репродукцију

060130 Цене произвођача индустријских
производа - роба за личну потрошњу

Дужина серија: јануар 2005 - мај 2005

060140 Цене произвођача индустријских
производа - енергија

060150 Цене произвођача индустријских
производа - интермедијарни
производи, осим енергије

060160 Цене произвођача индустријских
производа - капитални производи

060170 Цене произвођача индустријских
производа - трајни производи за
широку потрошњу

060180 Цене произвођача индустријских
производа - нетрајни производи за
широку потрошњу

060400 Цене на мало - укупно (ланчани индекси)

060600 Трошкови живота - укупно (ланчани
индекси)

Дужина серија: јануар 1999 - мај 2005.

060490 Цене на мало - укупно (базни индекси)

060790 Трошкови живота - укупно (базни
индекси)

МОНЕТАРНИ СЕКТОР (Укупан број серија: 7)

Дужина серија: јануар 1997 - мај 2005.

130901 Новчана маса М1

130911 Готов новац у оптицају

133921 Депозити по виђењу

130921 Новчана маса М2

131101 Новчана маса М3

Дужина серија: јануар 1991 - мај 2005.

132101 Каматне стопе правних лица на
депозите на текућим и жиро рачунима

132201 Каматне стопе правних лица на орочене
депозите до једног месеца

PRICES (Total number of series: 13)

Series' length: January 1996 - May 2005

060100 Producers' prices of manufactured goods
- total

Series' length: January 1996 - December 2004

(interruption: January 2005)

060110 Producers' prices of manufactured goods
- capital goods

060120 Producers' prices of manufactured goods
- intermediary

060130 Prices of manufactured goods
- consumer goods

Series' length: January 2005 - May 2005

060140 Producers' prices of manufactured goods
- energy

060150 Producers' prices of manufactured goods
- intermediary products, except energy

060160 Producers' prices of manufactured goods
- capital products

060170 Producers' prices of manufactured goods
- durable products for consumption

060180 Producers' prices of manufactured goods
- non-durable products for consumption

060400 Retail prices - total (chain indices)

060600 Consumer prices - total (chain indices)

Series' length: January 1999 - May 2005

060490 Retail prices - total (base indices)

060790 Consumer prices - total (base indices)

MONETARY SECTOR (Total number of series: 7)

Series' length: January 1997 - May 2005

130901 Cash in circulation

130911 M1 Money supply

133921 Sight deposits

130921 M2 Money supply

131101 M3 Money supply

Series' length: January 1991 - May 2005

132101 Interest rates of legal entities for deposits on
current and giro accounts

132201 Interest rates of legal entities for time
deposits up to one month

Активности**Activities****Серије базних индекса (просек 2004=100)****Base indices series (average 2004=100)****Шифра Назив****Code****Title**

01000	Индустријска производња - укупно <i>Industrial production - total</i>
01001	Индустријска производња - енергија <i>Industrial production - energy</i>
01002	Индустријска производња - интермедијарни производи, осим енергије <i>Industrial production - intermediary products, except energy</i>
01003	Индустријска производња - капитални производи <i>Industrial production - capital products</i>
01004	Индустријска производња - трајни производи за широку потрошњу <i>Industrial production - durable products for consumption</i>
01005	Индустријска производња - нетрајни производи за широку потрошњу <i>Industrial production - non-durable products for consumption</i>
01300	Индустријска производња - вађење руда и камена <i>Industrial production - mining and quarrying</i>
01400	Индустријска производња - прерађивачка индустрија <i>Industrial production - manufacturing</i>
01500	Индустријска производња - производња и дистрибуција електричне енергије, гаса и воде <i>Industrial production - electricity, gas and water</i>
01030	Часови рада на градилиштима - предузећа <i>Hours of work on construction sites - enterprises</i>
01040	Обим услуга у саобраћају - укупно <i>Volume of transport services - total</i>
01047	Обим услуга у путничком саобраћају - укупно <i>Volume of services in passengers' transport - total</i>
01054	Обим услуга у теретном саобраћају - укупно <i>Volume of services in freights' transport - total</i>
01070	Ноћења туриста - укупно <i>Tourist nights - total</i>
01071	Ноћења туриста - домаћи <i>Tourist nights - domestic</i>
01072	Ноћења туриста - страни <i>Tourist nights - foreign</i>

АКТИВНОСТИ

Укупна индустријска производња већа је за 0,5% у марту, а мања у априлу и мају за 3,2%, односно за 5,7% у односу на просечну производњу 2004. године. Месечне стопе раста за март, април и мај износе 16,6%, -3,7% и -2,6%. Посматрано у односу на март, април и мај прошле године, укупна индустријска производња расте по стопама од -5,6%, 1,3% и -3,5%, респективно. За првих пет месеци 2005. године, производња је мања за 2,3% у односу на исти период претходне године, а за 7,6% у односу на просек 2004. године.

Посматрано по **економској намени**, у односу на просек 2004. године, у марту, априлу и мају остварене су стопе: у **производњи енергије** 15,1%, -3,5% и -16,3%; у **производњи интермедијарних производа, осим енергије** 0,5%, 6,8% и 5,4%; у **производњи капиталних производа** -32,5%, -25,3% и -24,6%; у **производњи трајних производа за широку потрошњу** -17,8%, -25,2% и -20,8%, и у **производњи нетрајних производа за широку потрошњу** -0,3%, -3,3% и 0,2%. Месечне стопе за март, април и мај износе у производњи: енергије 3,8%, -16,2% и -13,3%; интермедијарних производа, осим енергије 27,5%, 6,3% и -1,3%; капиталних производа 6,3%, 10,7% и 0,9%; трајних производа за широку потрошњу 9,9%, -9% и 5,7%, и нетрајних производа за широку потрошњу 24,8%, -3% и 3,6%).

Грађевинска активност мерена **часовима рада на градилиштима предузећа**, у првом кварталу 2005. била је мања за 36,4% од просека 2004. године а мања за 18,8% од првог квартала прошле године. Месечне индексе је, почев од 2003. закључно са 2004. годином, процењивала Група за анализе и прогнозе РЗС. Од овог броја, серија месечних индекса часова рада на градилиштима замењена је серијом кварталних података.

Обим укупне саобраћајне активности у првом кварталу 2005. био је мањи за 15,8% од просека 2004, односно већи за 3,2% од укупно остварених саобраћајних услуга у првом кварталу претходне године. Месечне податке процењује матична служба, пошто је истраживање од 2003. године квартално.

Туристичка активност, мерена укупним бројем ноћења туриста, опада у марту а расте у априлу и мају по месечним стопама од -11,9%, 16,6% и 34,6%. Годишње стопе за март, април и мај износе -5,1%, -1% и -3,5%. У односу на просек 2004. године ноћења падају у марту и априлу (-24%, -11,4%), а расту у мају за 19,3%. За првих пет месеци 2005. за 4,3% је мање ноћења у односу на исти период прошле године. У истом периоду, број ноћења домаћих туриста смањен је за 6,8%, док су ноћења страних туриста повећана за 14,8%.

ACTIVITIES

Total industrial production increased by 0.5% in March, and decreased by 3.2% in April and by 5.7% in May, with respect to the average production in 2004. Monthly change rates in March, April and May amounted to 16.6%, -3.7% and -2.6%, respectively. Comparing to March, April and May last year, total industrial production has been changing by -5.6%, 1.3% and -3.5%, respectively. In the first five months in 2005, industrial production increased by 2.3% with respect to the same period last year, and by 7.6% with respect to the average in 2004.

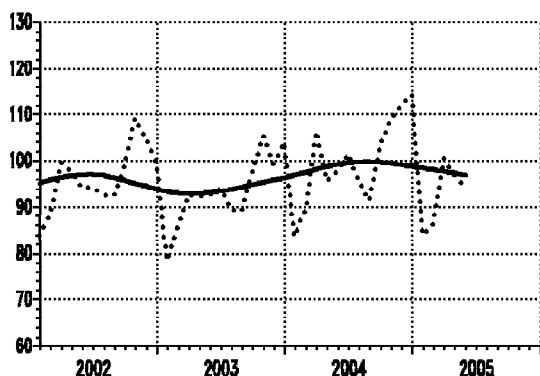
Observed by **economic use**, with respect to the average in 2004, the realized rates in March, April and May were: in **production of energy** (15.1%, -3.5% and -16.3%), in **intermediary production, except energy** (0.5%, 6.8% and 5.4%), in **production of capital goods** (-32.5%, -25.3% and -24.6%), for **durable products for consumption** (-17.8%, -25.2% and -20.8%) and for **non-durable products for consumption** (-0.3%, -3.3% and 0.2%). Monthly rates in March, April and May amounted to 3.8%, -16.2% and -13.3% in production of energy; 27.5%, 6.3% and -1.3% in intermediary production, except energy; 6.3%, 10.7% and 0.9% in production of capital goods; 9.9%, -9% and 5.7% for durable products for consumption, and 24.8%, -3% and 3.6% for non-durable products for consumption.

The volume of construction activity, expressed by **hours of work on construction sites in enterprises**, in the first quarter of 2005, was 36.4% below the average in 2004, and 18.8% below the value attained in the first quarter of the previous year. Since 2003 to finish 2004, monthly indices have being estimated by Analysis and forecasting group of the Republic's statistics. Starting this issue, hours of work on construction sites in enterprises, data series will be presented as quarterly one, instead monthly series that was presented before.

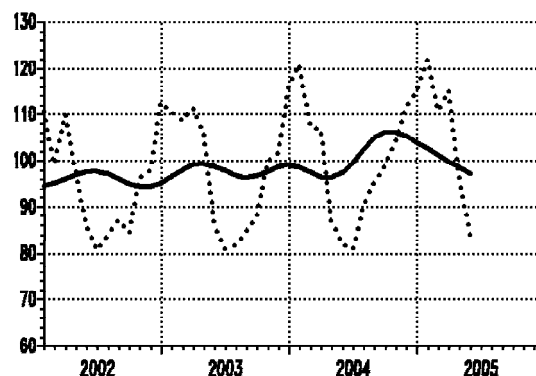
The volume of **transport activities** in the first quarter of 2005 was 15.8% below the average in 2004. In the first quarter of 2005, this activity increased by 3.2% in comparison with the first quarter of the previous year. Since 2003, monthly indices have being estimated by Department of Transport of the Republic's statistics.

Tourist activity, measured by total number of tourist nights, decreased in March, and increased in April and May by -11.9%, 16.6% and 34.6%, respectively (monthly rates). Annual rates in March April and May were -5.1%, -1% and -2.3%, respectively. With respect to the average in 2004, there were decreases recorded: 24% in March, 11.4% in April and increase in May 19.3%. In the first five months in 2005, tourist activity was 2.7% below the level realized in the same period last year. In the observed period, the number of **domestic tourist nights** decreased by 6.8%, while the number of **foreign tourist nights** increased by 14.8%.

01000 Индустриска производња -
укупно
*Industrial production -
total*



01001 Индустриска производња -
енергија
*Industrial production -
energy*

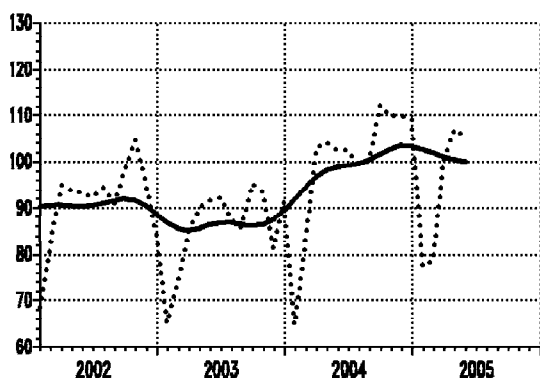


∅ 2004=100

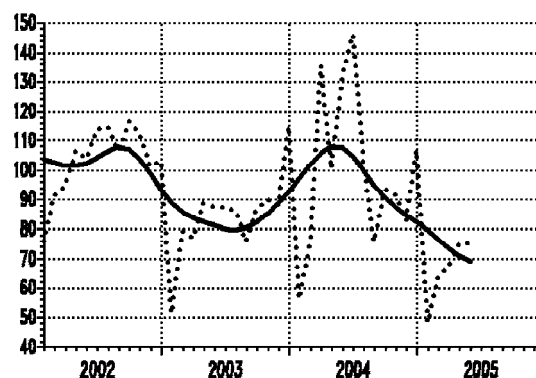
— тренд - циклус компонента / trend - cycle component
..... оригинална серија / original series

Серија Series	Год. Year	I Jan	II Feb	III Mar	IV Apr	V May	VI Jun	VII Jul	VIII Aug	IX Sep	X Oct	XI Nov	XII Dec
01000	2003	78.5	85.6	92.6	92.3	92.7	94.1	89.3	89.0	97.5	105.3	99.3	103.9
01000	2004	83.6	89.5	106.4	95.6	97.7	101.4	95.6	91.5	103.5	108.9	112.1	114.2
01000	2005	84.0	86.2	100.5	96.8	94.3							
01001	2003	110.7	108.5	111.4	105.9	86.4	80.9	81.7	84.9	87.9	99.9	101.6	116.0
01001	2004	120.8	107.2	106.7	87.0	82.1	80.9	90.1	95.2	98.9	104.2	111.5	115.1
01001	2005	121.9	110.9	115.1	96.5	83.7							

01002 Индустриска производња -
интермедијарни производи, осим енергије
*Industrial production -
intermediary products, except energy*



01003 Индустриска производња -
капитални производи
*Industrial production -
capital products*

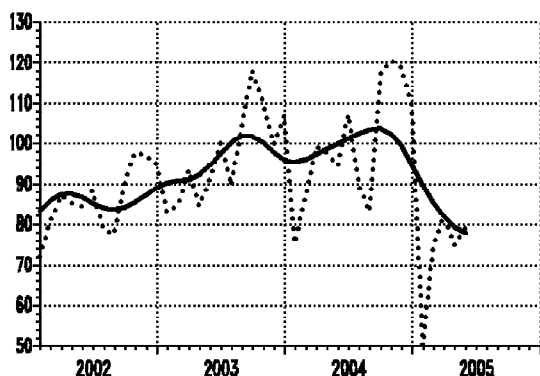


∅ 2004=100

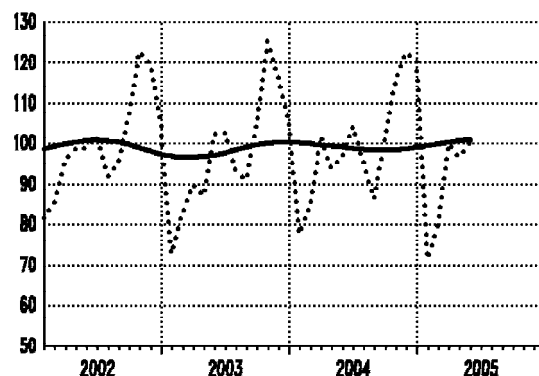
— тренд - циклус компонента / trend - cycle component
..... оригинална серија / original series

Серија Series	Год. Year	I Jan	II Feb	III Mar	IV Apr	V May	VI Jun	VII Jul	VIII Aug	IX Sep	X Oct	XI Nov	XII Dec
01002	2003	65.2	74.4	84.5	90.0	91.7	92.3	87.6	85.7	95.2	93.3	81.3	91.7
01002	2004	64.9	83.1	102.9	104.0	102.4	102.4	99.4	100.2	112.2	109.8	109.9	108.9
01002	2005	77.4	78.8	100.5	106.8	105.4							
01003	2003	51.4	79.3	76.9	88.8	87.6	87.2	86.2	75.9	86.7	90.0	88.2	114.9
01003	2004	56.4	75.9	135.7	100.5	132.0	145.9	102.7	75.8	93.5	91.6	83.0	106.9
01003	2005	48.3	63.5	67.5	74.7	75.4							

01004 Индустриска производња - трајни производи за широку потрошњу
Industrial production - durable products for consumption



01005 Индустриска производња - нетрајни производи за широку потрошњу
Industrial production - non-durable products for consumption

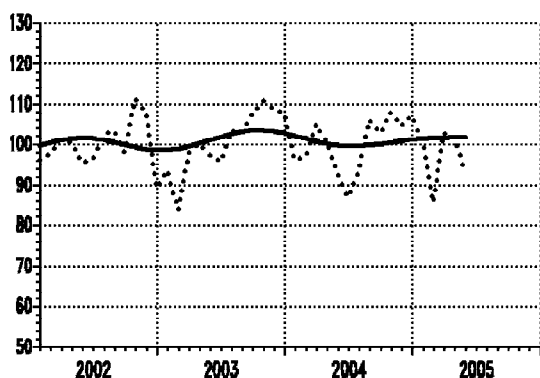


∅ 2004=100

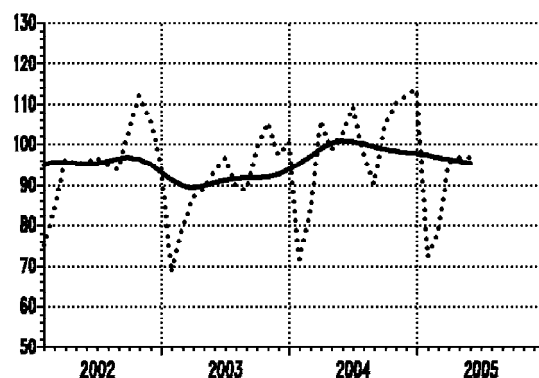
— тренд - циклус компонента / trend - cycle component
 оригинална серија / original series

Серија / Series	Год. / Year	I / Jan	II / Feb	III / Mar	IV / Apr	V / May	VI / Jun	VII / Jul	VIII / Aug	IX / Sep	X / Oct	XI / Nov	XII / Dec
01004	2003	82.9	84.8	93.4	84.5	91.1	100.2	89.7	104.0	118.0	110.2	99.6	106.9
01004	2004	75.5	87.1	99.2	97.6	94.4	107.0	89.9	83.1	117.1	120.5	118.8	109.5
01004	2005	50.4	74.8	82.2	74.8	79.1							
01005	2003	72.7	83.0	90.0	87.2	102.2	102.6	93.5	91.0	104.3	125.3	116.1	105.6
01005	2004	77.6	84.7	101.5	93.9	96.9	104.1	95.2	86.4	101.4	115.8	122.4	120.1
01005	2005	71.6	79.9	99.7	96.7	100.2							

01300 Индустриска производња - вађење руда и камена
Industrial production - mining and quarrying



01400 Индустриска производња - прерађивачка индустрија
Industrial production - manufacturing

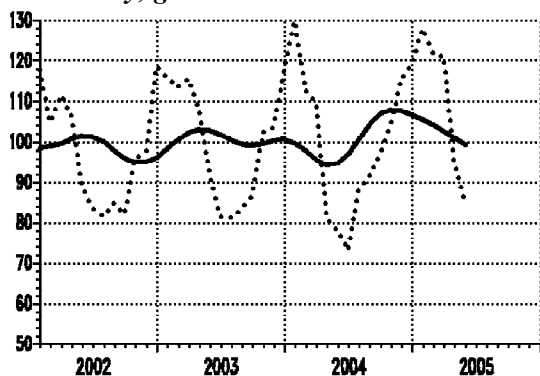


∅ 2004=100

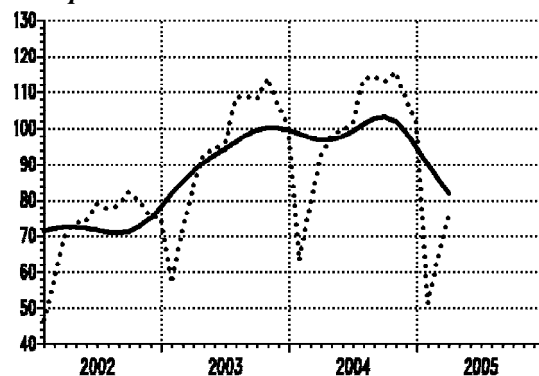
— тренд - циклус компонента / trend - cycle component
 оригинална серија / original series

Серија / Series	Год. / Year	I / Jan	II / Feb	III / Mar	IV / Apr	V / May	VI / Jun	VII / Jul	VIII / Aug	IX / Sep	X / Oct	XI / Nov	XII / Dec
01300	2003	93.6	83.7	97.8	100.1	97.2	95.7	103.3	102.8	107.5	110.6	108.8	107.7
01300	2004	96.3	97.0	104.9	100.5	92.6	86.9	93.7	106.0	102.8	107.8	104.5	107.0
01300	2005	100.1	85.8	102.8	101.5								
01400	2003	68.6	79.4	87.0	89.1	93.3	96.7	89.7	88.7	98.8	105.3	97.3	100.3
01400	2004	71.8	83.6	105.9	98.5	102.7	109.2	97.5	90.3	104.9	110.0	112.0	113.5
01400	2005	72.4	78.0	95.5	96.7	96.7							

01500 Индустриска производња -
 произ. и дистрибуција енергије, гаса и воде
*Industrial production -
 electricity, gas and water*



01030 Часови рада на градилиштима -
 предузећа
*Hours of work on construction sites -
 enterprises*

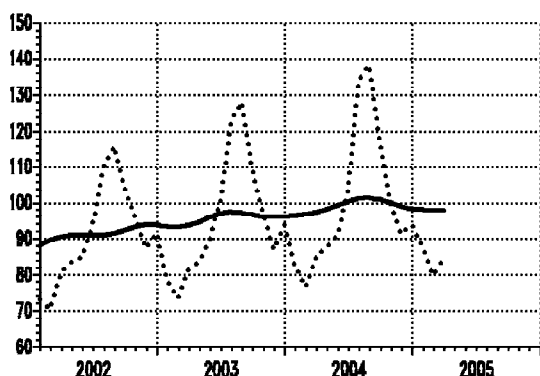


∅ 2004=100

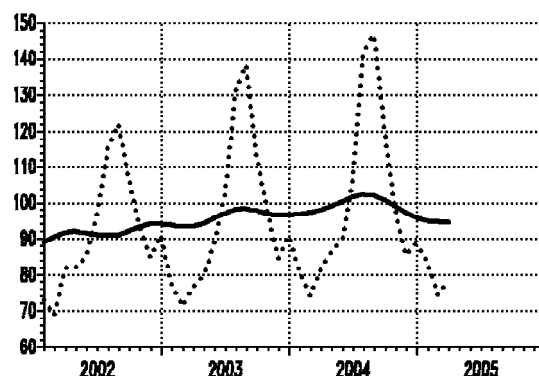
— тренд - циклус компонента / trend - cycle component
 оригинална серија / original series

Серија Series	Год. Year	I Jan	II Feb	III Mar	IV Apr	V May	VI Jun	VII Jul	VIII Aug	IX Sep	X Oct	XI Nov	XII Dec
01500	2003	115.8	113.4	115.4	107.9	92.1	81.5	81.2	83.6	86.8	102.3	103.5	117.8
01500	2004	129.9	112.2	109.4	81.3	78.1	73.1	87.9	91.7	97.5	104.3	115.4	119.1
01500	2005	127.9	121.7	121.1	95.5	84.2							
01030	2003	57.2	71.5	83.7	92.8	94.2	96.0	108.2	109.0	107.8	113.8	106.3	100.1
01030	2004	63.3	79.2	92.5	98.1	99.5	101.4	113.5	114.3	113.0	115.5	107.9	101.6
01030	2005	51.4	64.3	75.2									

01040 Обим услуга у саобраћају -
 укупно
*Volume of transport services -
 total*



01047 Обим услуга у путничком саобраћају -
 укупно
*Volume of services in passengers' transport -
 total*



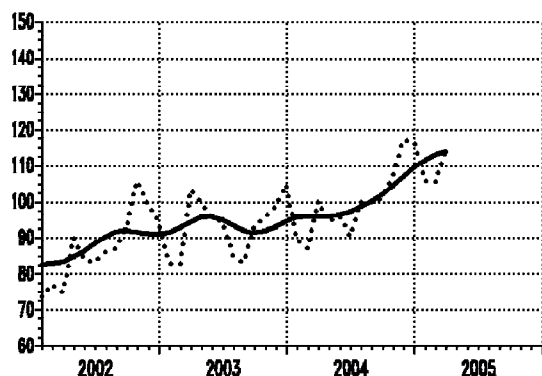
∅ 2004=100

— тренд - циклус компонента / trend - cycle component
 оригинална серија / original series

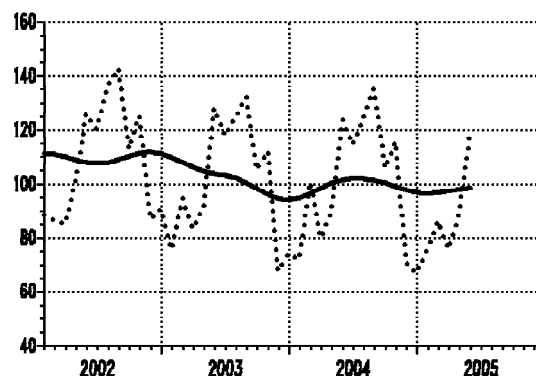
Серија Series	Год. Year	I Jan	II Feb	III Mar	IV Apr	V May	VI Jun	VII Jul	VIII Aug	IX Sep	X Oct	XI Nov	XII Dec
01040	2003	78.4	73.5	81.5	83.7	89.8	101.2	122.8	128.0	109.5	97.0	87.2	93.7
01040	2004	82.8	76.6	85.4	87.8	91.3	103.9	134.3	137.9	115.5	99.2	91.3	94.0
01040	2005	87.6	80.1	84.9									
01047	2003	77.4	71.4	76.6	80.1	88.5	102.7	131.2	138.0	113.1	97.3	84.7	90.9
01047	2004	81.3	74.3	82.0	86.4	90.3	106.9	141.9	146.4	118.7	97.4	85.6	88.9
01047	2005	83.5	74.5	78.4									

Напомена: Индекси услуга у саобраћају - укупно су без поштанских активности и телекомуникација.
Footnote: Indices of services - total without post activities and telecommunications.

01054 Обим услуга у теретном саобраћају - укупно
Volume of services in freights' transport - total



01070 Ноћења туриста - укупно
Tourist nights - total

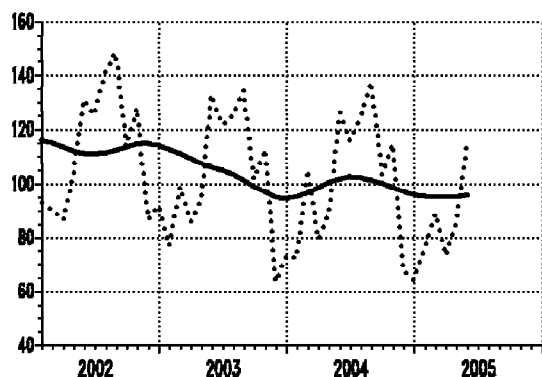


Ø 2004=100

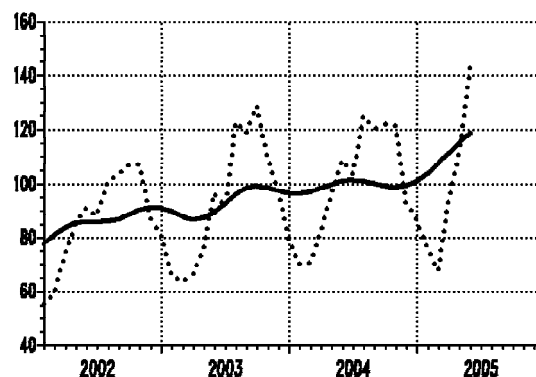
— тренд - циклус компонента / trend - cycle component
 оригинална серија / original series

Серија / Series	Год. / Year	I / Jan	II / Feb	III / Mar	IV / Apr	V / May	VI / Jun	VII / Jul	VIII / Aug	IX / Sep	X / Oct	XI / Nov	XII / Dec
01054	2003	83.1	82.9	103.4	100.0	95.6	94.5	85.0	83.4	93.1	95.7	98.6	104.9
01054	2004	89.6	87.2	100.3	94.5	96.1	90.4	100.1	99.7	101.1	107.4	116.9	116.6
01054	2005	106.1	105.5	114.0									
01070	2003	75.5	94.6	83.4	91.6	128.0	117.7	125.1	132.2	105.2	112.1	67.9	74.3
01070	2004	72.4	100.7	80.1	89.5	123.6	114.3	124.5	135.2	105.9	115.6	71.0	67.1
01070	2005	76.2	86.3	76.0	88.6	119.3							

01071 Ноћења туриста - домаћи
Tourist nights - domestic



01072 Ноћења туриста - страни
Tourist nights - foreign



Ø 2004=100

— тренд - циклус компонента / trend - cycle component
 оригинална серија / original series

Серија / Series	Год. / Year	I / Jan	II / Feb	III / Mar	IV / Apr	V / May	VI / Jun	VII / Jul	VIII / Aug	IX / Sep	X / Oct	XI / Nov	XII / Dec
01071	2003	76.9	99.1	85.9	93.9	132.6	121.6	125.4	134.2	101.7	112.5	63.6	73.5
01071	2004	72.7	105.1	79.8	88.6	125.8	115.9	124.5	137.4	103.5	114.8	67.8	64.2
01071	2005	76.3	89.0	73.4	85.4	115.9							
01072	2003	65.8	63.7	66.5	76.1	96.5	91.5	122.6	118.8	128.5	109.4	97.4	79.7
01072	2004	70.2	70.9	82.3	96.2	108.6	103.8	124.8	120.2	121.9	121.2	93.1	86.8
01072	2005	76.1	68.0	93.8	110.8	142.7							

Финална тражња
Final demand

Серије базних индекса (просек 2004=100)
Base indices series (average 2004=100)

Шифра <i>Code</i>	Назив <i>Title</i>
02000	Залихе готових производа у индустријској производњи - укупно <i>Stocks of manufactured goods in industrial production - total</i>
02001	Залихе готових производа у индустријској производњи - енергија <i>Stocks of manufactured goods in industrial production - energy</i>
02002	Залихе готових производа у индустријској производњи - интермедијарни производи, осим енергије <i>Stocks of manufactured goods in industrial production - intermediary goods, except energy</i>
02003	Залихе готових производа у индустријској производњи - капитални производи <i>Stocks of manufactured goods in industrial - capital goods</i>
02004	Залихе готових производа у индустријској производњи - трајни производи за широку потрошњу <i>Stocks of manufactured goods in industrial - durable goods for consumption</i>
02005	Залихе готових производа у индустријској производњи - нетрајни производи за широку потрошњу <i>Stocks of manufactured goods in industrial - non-durable goods for consumption</i>
02300	Залихе готових производа у индустријској производњи - вађење руда и камена <i>Stocks of manufactured goods in industrial - mining and quarrying</i>
02400	Залихе готових производа у индустријској производњи - прерађивачка индустрија <i>Stocks of manufactured goods in industrial - manufacturing</i>
04020	Промет робе у трговини на мало у предузећима, у текућим ценама - укупно <i>Turnover of goods in retail trade in enterprises, in current prices - total</i>
01050	Промет робе у трговини на мало у предузећима, у сталним ценама - укупно <i>Turnover of goods in retail trade in enterprises, in constant prices - total</i>
09010	Бруто наплата јавних прихода - укупно <i>Collection of public revenues - total</i>
09011	Приходи и примања буџета - укупно <i>Revenues and receipts of budget - total</i>
10010	Приходи организација социјалног осигурања - укупно <i>Revenues of social security organizations - total</i>

ФИНАЛНА ТРАЖЊА

Укупне залихе индустријских производа у марту, априлу и мају опадају по месечним стопама од 1,1%, 2,5% и 3%. У односу на исте месеце претходне године, годишње стопе износе -9% за март, -5,8% за април и -8,7% за мај. Укупне залихе индустријских производа у првих пет месеци 2005. године мање су за 6,6% у односу на исти период 2004. године.

У периоду јануар-мај 2005, у односу на исти период 2004, залихе капиталних производа смањене су за 1,9%, док су залихе енергије и залихе интермедијарних производа, осим енергије забележиле повећање за 16,9%, односно за 1,5%. Залихе трајних производа повећане су за 4,2%, док су залихе нетрајних производа за широку потрошњу смањене за 19% у односу на исти период прошле године.

Промет у трговини на мало у предузећима, у текућим ценама у марту ове године је већи за 30,8%, а у сталним ценама за 29,4% у односу на промет остварен у фебруару. У априлу је, пак у односу на март, у текућим ценама, већи за 8,5% а у сталним за 7,3%. У мају бележи пад од 1% номинално и од 2,5% реално. У периоду јануар-мај 2005. године текући промет у трговини на мало већи је за 54,6%, а промет трговине на мало у сталним ценама за 32,9% у односу на исти период 2004. године.

Укупна наплата јавних прихода за финансирање јавне потрошње у првих пет месеци 2005. номинално је већа за 29,9% (реално за 11,4%) у односу на исти период 2004. године. У истом периоду (јануар - мај 2005) приходи и примања буџета и других корисника номинално су већи за 35% (реално за 15,8%) у односу на исти период претходне године, а и приходи организација социјалног осигурања су номинално повећани за 17,5%, реално за 0,7%. Квартално посматрано, динамичнији раст у првом кварталу су имали приходи и примања буџета (номинално за 39,4%, реално за 20,3%) у односу на укупно наплаћене приходе (номинално за 32,4%, реално за 14,2%) и приходе фондова социјалног осигурања (номинално за 20,3%, реално за 3,8%).

Будући да је раст трошкова живота у Србији у кумулативном (од 16,6%) и кварталном (од 16%) периоду био већи од реалног раста јавних прихода, прихода буџета и прихода организација социјалног осигурања, њихова реална вредност није остала очувана.

FINAL DEMAND

Total stocks of manufactured industrial products in March, April and May decreased by 1.1%, 2.5% and 3%. With respect to the same months last year, these rates amounted to -9% in March, -5.8% in April and -8.7% in May. Total stocks of manufactured industrial products, in the first five months in 2005, decreased by 6.6%, comparing to the same period 2004.

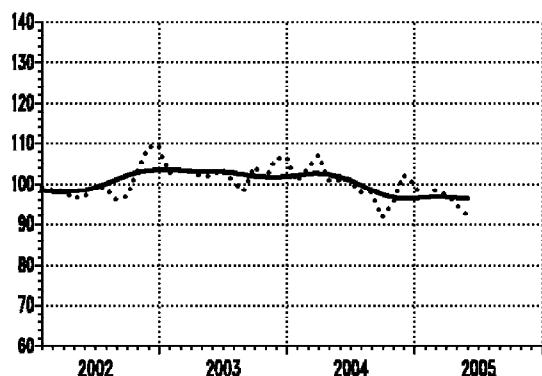
In the period January-May 2005, compared to the same period in 2004, stocks of capital goods recorded 1.9% decrease, while stocks of energy and stocks of intermediary goods, except energy recorded 16.9% and 1.5% increase. Stocks of durable goods increased by 4.2%, while stocks of non-durable consumer goods decreased by 19%, with the respect to the same period last year.

Turnover of goods in retail trade in enterprises increased nominally by 30.8% (current prices), and by 29.4% (constant prices) in March, according to turnover of goods in February. In April, with the respect to March, it increased by 8.5% (current prices), and by 7.3% (constant prices). In May it decreased by 1% nominally and by 2.5% in real terms. In the period January - May 2005, turnover of goods in retail trade in enterprises increased by 54.6% (current prices), and by 32.9% (constant prices), comparing to the same period last year.

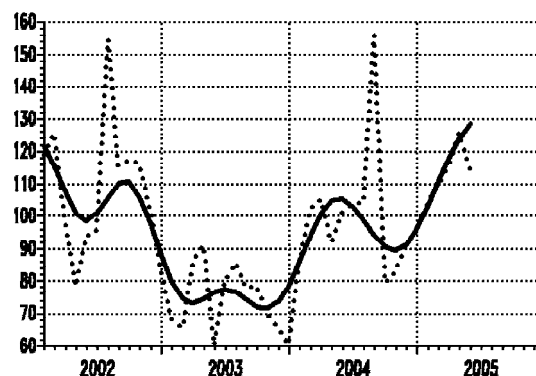
Collection of gross public revenues for financing public consumption increased nominally by 29.9% (in real terms by 11.4%) in the first five months in 2005, comparing to the first five months in 2004. In the same period (January - May 2005), budget and other users' revenues increased nominally by 35%, (in real terms by 15.8%), and social security organizations revenues recorded 17.5% nominal increase, and 0.7% the real one, with respect to the same period last year. Quarterly observed, more dynamical growth was recorded in budget incomes and revenues (nominally 39.4%, in real terms 20.3%) then it was recorded in collection of gross public revenues (nominally 32.4%, in real terms 14.2%), and in social security organizations (nominally 20.3%, in real terms 3.8%).

Bearing in mind that the increase of consumer prices in Serbia in these periods (cumulatively 16.6% or quarterly 16%) was above the real increase of public revenues, their real value was not maintained.

02000 Залихе готових производа
у индустријској производњи - укупно
*Stocks of manufactured goods in
industrial production - total*



02001 Залихе готових производа
у индустријској производњи - енергија
*Stocks of manufactured goods in
industrial production - energy*

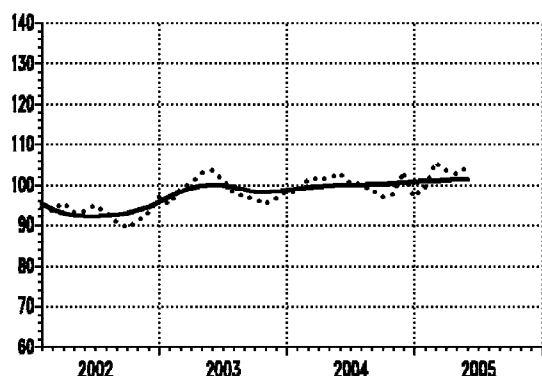


∅ 2004=100

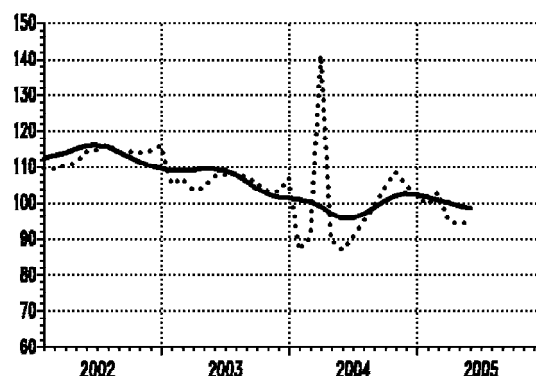
— тренд - циклус компонента / trend - cycle component
..... оригинална серија / original series

Серија Series	Год. Year	I Jan	II Feb	III Mar	IV Apr	V May	VI Jun	VII Jul	VIII Aug	IX Sep	X Oct	XI Nov	XII Dec
02000	2003	102.6	103.3	102.9	101.8	102.1	103.6	100.4	98.3	104.3	101.3	106.0	106.9
02000	2004	100.5	103.7	107.1	100.9	101.0	101.1	98.0	98.0	91.8	95.4	102.3	100.1
02000	2005	95.8	98.6	97.5	95.1	92.2							
02001	2003	68.4	65.8	86.3	91.2	60.6	80.3	85.6	77.7	78.5	69.6	65.6	60.5
02001	2004	86.1	102.3	105.1	92.1	101.3	103.6	104.1	155.8	79.4	83.3	91.4	95.5
02001	2005	103.9	119.9	115.3	125.8	114.2							

02002 Залихе готових произв. у индустр.
произв. - интермед. произв., осим енергије
*Stocks of manufactured goods in ind.
production - intermediary goods, except energy*



02003 Залихе готових произв. у индустријској
производњи - капитални производи
*Stocks of manufactured goods in
industrial production - capital goods*

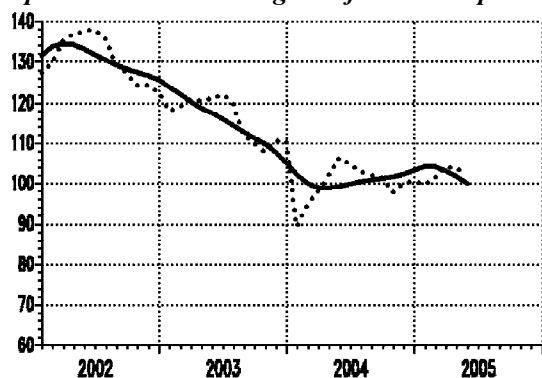


∅ 2004=100

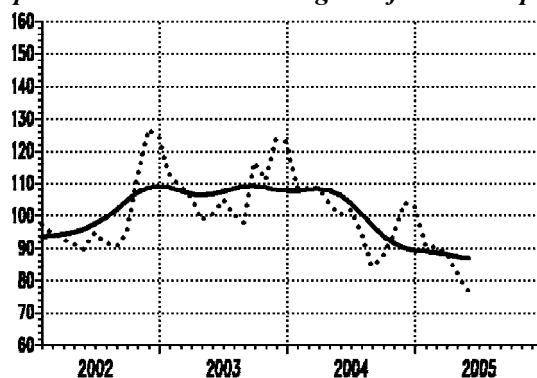
— тренд - циклус компонента / trend - cycle component
..... оригинална серија / original series

Серија Series	Год. Year	I Jan	II Feb	III Mar	IV Apr	V May	VI Jun	VII Jul	VIII Aug	IX Sep	X Oct	XI Nov	XII Dec
02002	2003	95.4	99.2	100.5	102.8	103.4	101.5	98.1	97.1	96.6	95.4	96.5	98.6
02002	2004	98.0	101.5	101.5	101.7	102.8	100.4	100.2	98.8	97.0	97.7	103.3	97.1
02002	2005	99.3	104.4	105.4	103.5	102.6	104.3						
02003	2003	105.3	107.0	103.5	104.4	107.4	108.1	108.1	107.3	105.6	103.4	103.1	106.9
02003	2004	87.0	90.7	141.2	89.8	86.9	90.5	94.9	98.9	104.6	108.4	105.2	102.0
02003	2005	99.5	102.9	94.9	94.0	94.8							

02004 Залихе готових производа у индустријској производњи - трајни производи за широку потрошњу
Stocks of manufactured goods in ind. production - durable goods for consumption



02005 Залихе готових производа у индустријској производњи - нетрајни производи за широку потрошњу
Stocks of manufactured goods in industrial production - non-durable goods for consumption

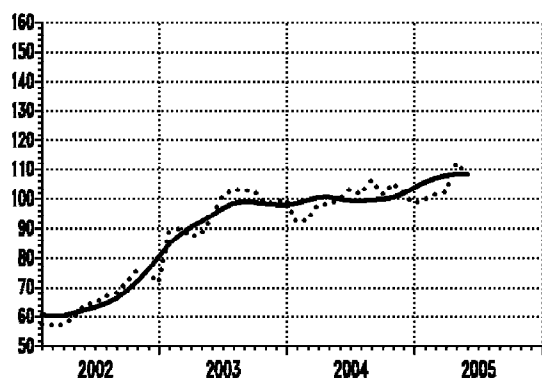


∅ 2004=100

— тренд - циклус компонента/*trend - cycle component*
 оригинална серија/*original series*

Серија Series	Год. Year	I Jan	II Feb	III Mar	IV Apr	V May	VI Jun	VII Jul	VIII Aug	IX Sep	X Oct	XI Nov	XII Dec
02004	2003	118.1	119.1	120.8	120.5	121.1	122.1	119.6	111.9	109.9	107.8	110.3	110.3
02004	2004	89.5	94.9	98.1	102.0	106.4	104.7	102.9	102.0	101.2	97.7	100.1	100.4
02004	2005	99.7	101.5	104.1	103.8	102.3							
02005	2003	112.5	109.2	105.7	98.7	100.6	105.0	100.2	97.7	116.6	111.0	123.4	122.6
02005	2004	108.6	108.5	108.7	103.4	100.6	102.0	94.8	84.4	87.7	94.3	103.9	103.1
02005	2005	90.5	90.4	88.9	82.3	77.1							

02300 Залихе готов. произв. у индустр. производњи - вађење руда и камена
Stocks of manufactured goods in industrial production - mining and quarrying

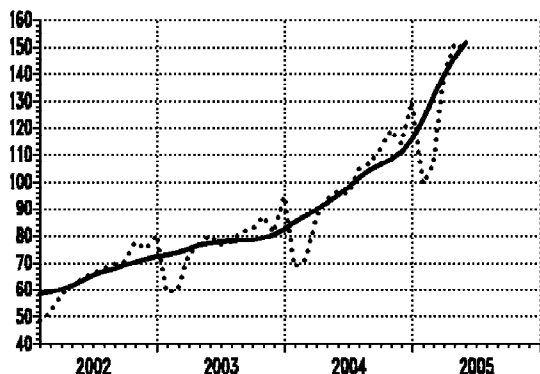


∅ 2004=100

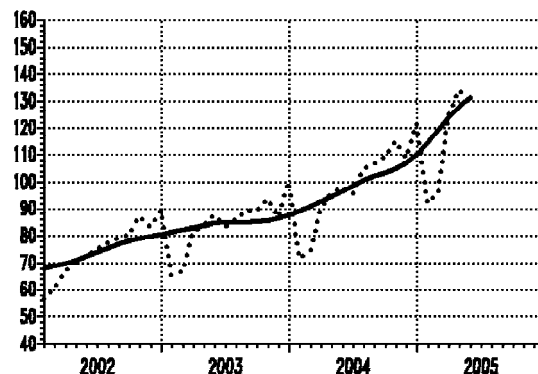
— тренд - циклус компонента/*trend - cycle component*
 оригинална серија/*original series*

Серија Series	Год. Year	I Jan	II Feb	III Mar	IV Apr	V May	VI Jun	VII Jul	VIII Aug	IX Sep	X Oct	XI Nov	XII Dec
02300	2003	88.9	89.8	87.1	88.0	93.9	101.4	103.2	103.0	102.7	98.6	98.6	100.1
02300	2004	92.1	93.1	98.2	98.2	99.9	103.3	101.5	106.3	101.7	105.5	101.6	98.7
02300	2005	100.1	101.7	102.4	111.9	108.2							
02400	2003	102.9	103.6	103.3	102.0	102.3	103.7	100.4	98.2	104.4	101.3	106.3	107.1
02400	2004	100.7	103.9	107.3	100.9	101.0	101.1	98.0	97.8	91.6	95.2	102.3	100.2
02400	2005	95.7	98.6	97.4	94.8	91.8							

04020 Промет робе у трговини на мало у предузећима, у текућим ценама - укупно
Turnover in retail trade enterprises, in current prices - total



01050 Промет робе у трговини на мало у предузећима, у сталним ценама - укупно
Turnover in retail trade in enterprises, in constant prices - total

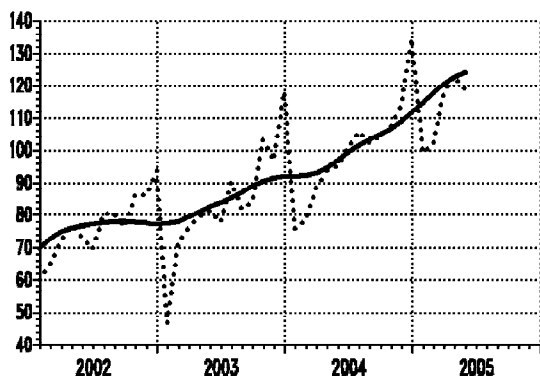


∅ 2004=100

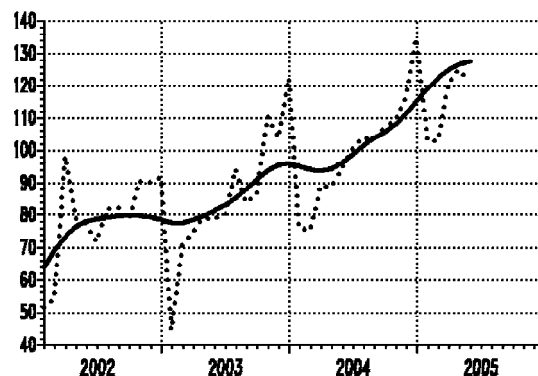
— тренд - циклус компонента / trend - cycle component
 оригинална серија / original series

Серија / Series	Год. / Year	I / Jan	II / Feb	III / Mar	IV / Apr	V / May	VI / Jun	VII / Jul	VIII / Aug	IX / Sep	X / Oct	XI / Nov	XII / Dec
04020	2003	59.0	60.4	73.8	76.3	80.2	76.8	78.0	81.7	82.3	87.0	81.2	94.7
04020	2004	68.6	71.7	87.1	93.5	96.7	95.8	104.5	106.6	112.4	119.1	114.2	129.9
04020	2005	99.6	106.4	139.2	151.0	149.4							
01050	2003	65.6	67.1	81.6	83.8	87.8	83.5	85.8	89.4	89.2	93.7	86.7	100.2
01050	2004	71.7	75.4	91.2	96.8	98.6	95.8	104.8	106.2	109.3	114.7	108.1	121.4
01050	2005	92.1	96.4	124.7	133.8	130.4							

09010 Бруто наплата јавних прихода - укупно
Collection of public revenues - total



09011 Приходи и примања буџета - укупно
Revenues and receipts of budget - total

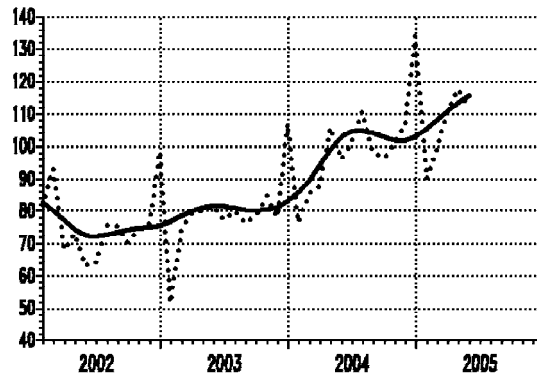


∅ 2004=100

— тренд - циклус компонента / trend - cycle component
 оригинална серија / original series

Серија / Series	Год. / Year	I / Jan	II / Feb	III / Mar	IV / Apr	V / May	VI / Jun	VII / Jul	VIII / Aug	IX / Sep	X / Oct	XI / Nov	XII / Dec
09010	2003	46.7	71.8	76.3	79.4	81.4	77.7	90.4	81.9	84.3	103.3	96.7	118.0
09010	2004	75.9	78.2	86.9	95.3	95.2	100.9	105.6	102.1	104.2	107.1	114.1	134.5
09010	2005	99.3	102.0	117.8	123.0	118.8							
09011	2003	44.8	70.9	75.1	79.1	78.7	80.3	94.4	84.0	86.4	110.3	103.7	122.1
09011	2004	75.7	75.4	86.7	91.3	94.9	100.7	103.7	103.5	107.1	109.5	116.7	134.6
09011	2005	102.7	102.9	120.5	125.0	121.3							

**10010 Приходи организација социјалног осигурања -
укупно**
*Revenues of social security organizations -
total*



Ø 2004=100

— тренд - циклус компонента / *trend - cycle component*
..... оригинална серија / *original series*

Серија Series	Год. Year	I Jan	II Feb	III Mar	IV Apr	V May	VI Jun	VII Jul	VIII Aug	IX Sep	X Oct	XI Nov	XII Dec
10010	2003	51.8	74.1	79.6	80.0	81.6	77.4	80.0	76.2	78.5	84.8	78.0	107.2
10010	2004	76.6	85.4	87.8	105.7	96.0	101.3	110.6	98.3	96.5	100.8	107.1	134.1
10010	2005	90.2	99.5	110.7	117.6	112.2							

Спољна трговина
External trade

Серије базних индекса (просек 2004=100)
Base indices series (average 2004=100)

Шифра <i>Code</i>	Назив <i>Title</i>
05030	Извоз роба - укупно (<i>USD</i>) <i>Exports of goods - total (USD)</i>
05033	Извоз роба - средства рада (<i>USD</i>) <i>Exports of goods - capital goods (USD)</i>
05034	Извоз роба - материјал за репродукцију (<i>USD</i>) <i>Exports of goods - intermediates (USD)</i>
05035	Извоз роба - роба за личну потрошњу (<i>USD</i>) <i>Exports of goods - consumer goods (USD)</i>
05040	Увоз роба - укупно (<i>USD</i>) <i>Imports of goods - total (USD)</i>
05043	Увоз роба - средства рада (<i>USD</i>) <i>Imports of goods - capital goods (USD)</i>
05044	Увоз роба - материјал за репродукцију (<i>USD</i>) <i>Imports of goods - intermediates (USD)</i>
05045	Увоз роба - роба за личну потрошњу (<i>USD</i>) <i>Imports of goods - consumer goods (USD)</i>

СПОЉНА ТРГОВИНА

Укупан извоз роба у првих пет месеци 2005. године достигао је 1,8 милијарди USD и био је већи за 51,8% у односу на исти период претходне године а за 17,4% већи од просечног извоза 2004. године. У истом периоду реализован је **укупан увоз** у износу од 3,7 милијарде USD, што је за 5,4% мање у односу на исти период претходне године и за 18,9% од просечног увоза 2004. године. Укупан **спољнотрговински дефицит** роба у првих пет месеца 2005. године износио је 1,9 милијарде USD и мањи је за 29,7% од дефицита у првих пет месеци прошле године. Дефицит спољне трговине у периоду јануар-мај 2005. године већи је за 9,7% од укупног извоза у првих пет месеци ове године.

У марту извоз расте у односу на фебруар за 21,6%, док у априлу месечно опада за 4,4%. Извозна активност је у мају већа за 2,3% у односу на април, док је у односу на мај прошле године већа за 56,6%. У односу на просек 2004. године, стопе раста извоза за март, април и мај износе 31,6%, 25,9% и 29,2%, респективно. Месечне стопе раста увоза за март, април и мај износе 32,2%, -6,5% и 3,1%, респективно, а годишње -4,3%, 6% и -1,2%, респективно.

Трговински дефицит у 2005. години
- милиони текућих USD -

	I квартал	Март	Април	Мај
Кумулативни дефицит	-1011366	-1011366	-1461712	-1927412
Квартални, месечни дефицит	-1927412	-490384	-450346	-465700
Извоз: квартал -месец	993711	393923	376674	386700
Увоз: квартал -месец	2005077	884307	827020	852400
Извоз - кумулативни	993711	993711	1370385	1757085
Увоз - кумулативни	2005077	2005077	2832097	3684497

У првом кварталу 2005. извоз је већи за 51,7%, а увоз за 11% мањи у односу на први квартал 2004. године.

У структури извоза, према економској намени производа, у мају 2005. године доминирају **производи за репродукцију** (243 милиона USD) и **производи за широку потрошњу** (123 милиона USD), чије стопе износе -6,5% и 24,6%, у односу на април. У структури увоза у мају доминирају, такође, **производи за репродукцију** (518 милиона USD) и **производи за широку потрошњу** (220 милиона USD), а мањи су за 0,8%, односно већи за 11,6%, у односу на април.

EXTERNAL TRADE

Total exports of goods in the first five months in 2005 amounted to 1.8 billion USD what represent 51.8% increase comparing to the same period last year, and 17.4% increase with respect to the average exports in 2004. In the same period, the total imports attained the value of 3.7 billion USD, what is 5.4% decrease, comparing to the same period last year, and of 18.9% decrease with respect to the average imports in 2004. Total external trade deficit of goods in the first five months in 2005 amounted to 1.9 billion USD, what represents 29.7% decrease in comparison with the deficit recorded in the same period last year. The external trade deficit in the period January–May 2005 exceeds the total imports in that period this year by 9.7%.

In March, exports increased by 21.6% with respect to February, and decreased in April by 4.4%, monthly rate. In May, an increase of 2.3% in exports activity was recorded with respect to April. With respect to the previous May, the annual growth rate amounted to 56.6%. With respect to the average in 2004, annual growth rates in March, April and May amounted 31.6%, 25.9% and 29.2%, respectively. In March, April and May imports recorded monthly rates: 32.2%, -6.5% and 3.1%, respectively, and yearly rates were: -4.3%, 6% and -1.2%, respectively.

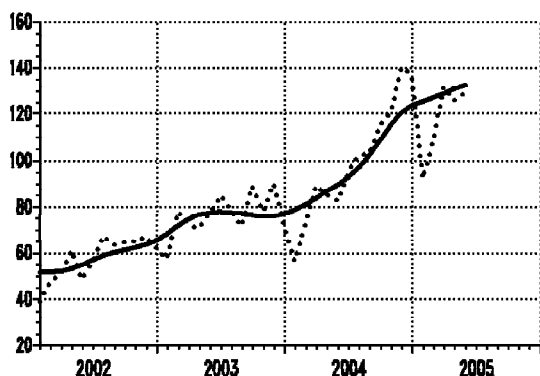
Trade deficit in 2005
- current USD, millions -

	I quarter	March	April	May
Cumulative deficit	-1011366	-1011366	-1461712	-1927412
Quarterly and monthly deficit	-1927412	-490384	-450346	-465700
Exports: quarter - month	993711	393923	376674	386700
Imports: quarter - month	2005077	884307	827020	852400
Exports - cumulative	993711	993711	1370385	1757085
Imports - cumulative	2005077	2005077	2832097	3684497

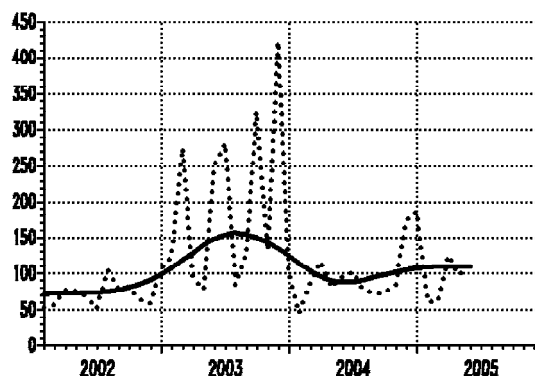
In the first quarter in 2005, the exports decreased by 51.7%, while the imports increased by 11%, with respect to the first quarter in 2004.

According to the economic use of products, in May 2005, the dominant products in the structure of imports were intermediate goods (243 million USD) and consumer goods (123 million USD), representing -6.5% and 24.6% change rate with respect to April. In May, the dominant products in the structure of exports were also intermediate goods (518 million USD) and consumer goods (220 million USD), representing 0.8% decrease and 11.6% increase, with respect to March.

**05030 Извоз роба -
укупно (USD)
Exports of goods -
total (USD)**



**05033 Извоз роба -
средства рада (USD)
Exports of goods -
capital goods (USD)**



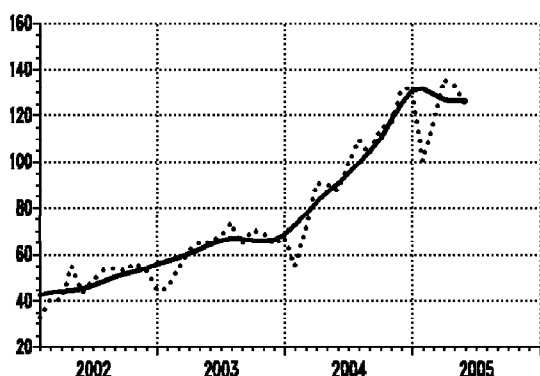
∅ 2004=100

— тренд - циклус компонента / trend - cycle component
..... оригинална серија / original series

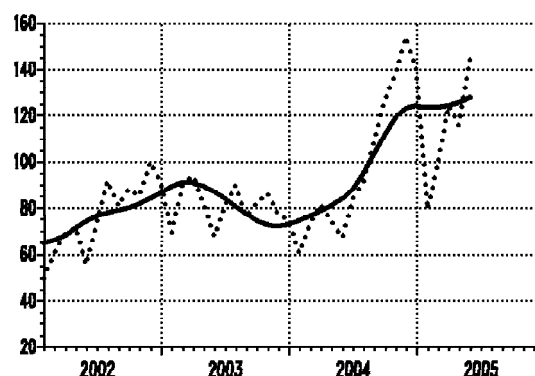
Серија Series	Год. Year	I Jan	II Feb	III Mar	IV Apr	V May	VI Jun	VII Jul	VIII Aug	IX Sep	X Oct	XI Nov	XII Dec
05030	2003	57.2	77.8	72.8	70.6	77.4	84.9	78.9	71.6	89.2	78.0	90.1	71.8
05030	2004	56.6	72.4	89.6	85.3	82.5	95.3	102.5	102.8	115.4	120.4	139.9	137.3
05030	2005	92.1	108.2	131.5	125.8	129.1							
05033	2003	122.9	275.0	93.2	79.1	250.0	281.5	83.9	125.7	323.8	131.9	421.8	101.9
05033	2004	45.4	88.4	117.1	81.6	96.1	102.2	78.0	72.5	74.4	84.3	173.7	186.3
05033	2005	61.5	63.5	124.5	97.5	112.2							

Напомена: Серија 05033 - прелиминарни подаци.
Footnote: Series 05033 - preliminary data.

**05034 Извоз роба -
материјал за репродукцију (USD)
Exports of goods -
intermediates (USD)**



**05035 Извоз роба -
роба за личну потрошњу (USD)
Exports of goods -
consumer goods (USD)**

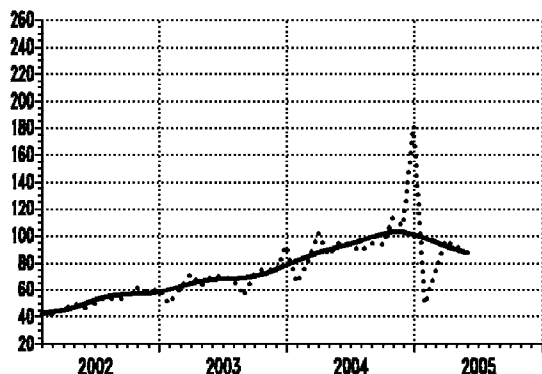


∅ 2004=100

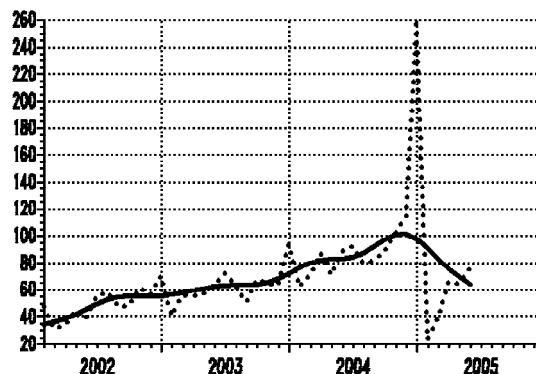
— тренд - циклус компонента / trend - cycle component
..... оригинална серија / original series

Серија Series	Год. Year	I Jan	II Feb	III Mar	IV Apr	V May	VI Jun	VII Jul	VIII Aug	IX Sep	X Oct	XI Nov	XII Dec
05034	2003	45.7	53.8	61.7	65.0	65.2	67.8	73.7	64.4	70.1	69.4	64.1	67.8
05034	2004	55.2	70.4	90.5	90.5	87.8	99.6	109.7	103.3	114.6	116.2	130.8	131.6
05034	2005	100.6	116.3	135.4	132.9	124.3							
05035	2003	69.4	89.7	94.1	81.9	67.6	81.5	89.9	76.5	82.2	86.3	77.4	74.5
05035	2004	60.4	73.9	81.5	74.2	67.4	83.9	91.4	108.6	126.8	138.3	153.7	140.0
05035	2005	79.5	99.4	124.4	115.8	144.3							

**05040 Увоз роба -
укупно (USD)
Imports of goods -
total (USD)**



**05043 Увоз роба -
средства рада (USD)
Imports of goods -
capital goods (USD)**

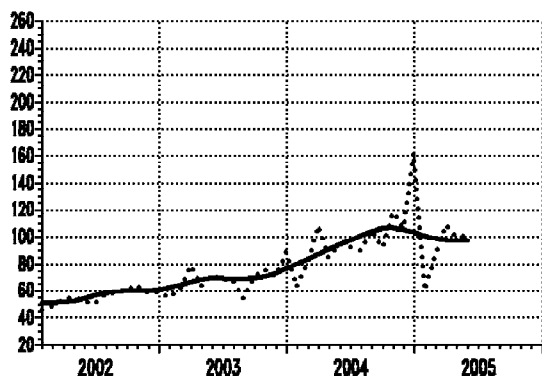


∅ 2004=100

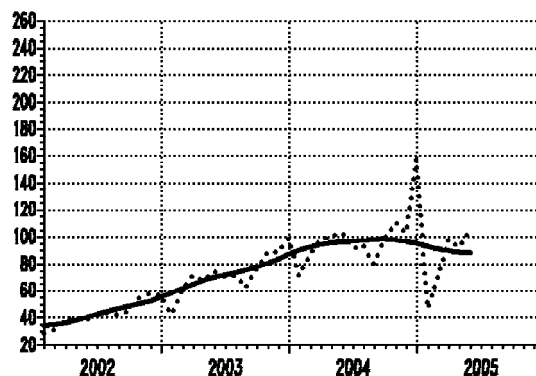
— тренд - циклус компонента / trend - cycle component
..... оригинална серија / original series

Серија Series	Год. Year	I Jan	II Feb	III Mar	IV Apr	V May	VI Jun	VII Jul	VIII Aug	IX Sep	X Oct	XI Nov	XII Dec
05040	2003	49.5	60.6	72.2	63.4	70.6	69.6	67.8	55.3	71.6	76.5	73.3	92.6
05040	2004	65.7	80.6	101.7	85.9	95.0	92.7	88.7	94.9	93.4	113.0	107.4	181.0
05040	2005	49.7	73.7	97.3	91.0	93.8							
05043	2003	41.6	56.1	55.6	57.4	64.0	73.0	62.7	50.8	67.8	64.8	63.4	94.3
05043	2004	62.7	71.6	87.5	71.7	88.6	92.5	80.1	82.0	89.3	102.5	114.4	257.1
05043	2005	24.2	39.4	65.9	64.7	76.1							

**05044 Увоз роба -
материјал за репродукцију (USD)
Imports of goods -
intermediates (USD)**



**05045 Увоз роба -
роба за личну потрошњу (USD)
Imports of goods -
consumer goods (USD)**



∅ 2004=100

— тренд - циклус компонента / trend - cycle component
..... оригинална серија / original series

Серија Series	Год. Year	I Jan	II Feb	III Mar	IV Apr	V May	VI Jun	VII Jul	VIII Aug	IX Sep	X Oct	XI Nov	XII Dec
05044	2003	55.2	62.0	78.7	63.9	71.4	68.1	68.1	54.1	71.1	75.5	70.8	89.6
05044	2004	63.0	80.9	108.5	85.4	94.4	93.1	89.8	105.6	92.4	117.9	106.7	162.3
05044	2005	60.4	87.6	108.8	100.4	101.2							
05045	2003	43.0	61.3	71.3	68.1	74.8	70.2	71.7	62.8	76.5	89.6	89.0	98.6
05045	2004	71.8	88.2	98.4	100.4	103.7	92.0	93.9	80.4	99.9	110.9	102.9	157.6
05045	2005	46.0	70.6	98.2	92.1	106.5							

Запосленост
Employment

Серије базних индекса (просек 2004=100)
Base indices series (average 2004=100)

Шифра Назив
Code Title

07010	Запослени у предузећима, установама и организацијама - укупно <i>Employees in enterprises, institutions and organizations - total</i>
07011	Запослени у предузећима, установама и организацијама - привреда <i>Employees in enterprises, institutions and organizations - economic activities</i>
07012	Запослени у предузећима, установама и организацијама - ванпривреда <i>Employees in enterprises, institutions and organizations - non-economic activities</i>
07020	Лица која траже запослење <i>Persons seeking work</i>

ЗАПОСЛЕНОСТ

EMPLOYMENT

Укупна запосленост у предузећима, установама и организацијама у првом кварталу 2005. је испод просечне запослености у 2004. години за 2,7% и мања је за 2,8% у поређењу са истим периодом прошле године. За првих пет месеци 2005. године укупна запосленост је за 3,1% мања од просечне из 2004. године, а за 3,7% од укупне запослености за пет месеци прошле године.

У првом кварталу 2005. запосленост у привредним делатностима опада по стопи од 3,8% у односу на просек 2004. и опада за 4,2% у односу на исти период претходне године. У првих пет месеци ове године, привредна запосленост је за 4,5% испод просечне привредне запослености 2004, а за 5,4% мања од истог периода прошле године.

У првом кварталу 2005. године запосленост у ванпривредним делатностима расте по стопи од 0,4% у односу на просек 2004, а за 1,2% у односу на исти период претходне године. У првих пет месеци ове године, ванпривредна запосленост је за 0,5% већа од просека 2004, односно за 0,9% од истог периода прошле године.

Број регистрованих лица која траже запослење или укупна незапосленост у првом кварталу 2005. већа је за 4% од просечне незапослености у 2004. години и за 3,7% од незапослености у првом кварталу 2004. године. У првих пет месеци ове, у односу на исти период прошле године укупна незапосленост је већа за 4,9%, док је од просека из 2004. године већа за 4,5%.

Велики раскорак између високе тражње за радом, изражене бројем лица која траже запослење, и ниске понуде рада, изражене преко броја слободних радних места, и даље је изражен. Број регистрованих слободних радних места у априлу 2005. износио је 48,9 хиљада и већи је за 15,5% од просечног броја слободних радних места из 2004. године. У мају се тај број повећао за свега 0,1% у односу на претходни месец. Понуда рада у мају је 20 пута мања од броја лица која траже запослење, или, понуда рада у мају је чинила тек 4,9% укупне тражње за радом. Под претпоставком усклађене квалификационе структуре понуде рада и тражње за радом, 95% понуде рада остало би непокривено.

Total employment in enterprises, institutions and organizations in the first three months in 2005 was 2.7% below the average in 2004, and 2.8% below the level attained in the same period last year. In the first five months in 2005, the total employment decreased by 3.1%, comparing to the average in 2004, and by 3.7% comparing to the same period last year.

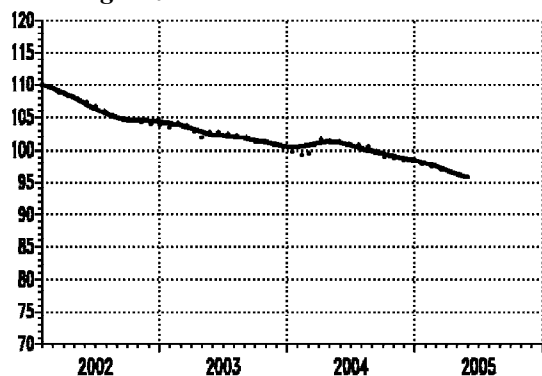
In the first quarter of 2005, the employment in economics decreased by 3.8% comparing to the average in 2004, and decreased by 4.2% with respect to the same period last year. In the first five months of this year, employment in economics decreased by 4.5%, comparing to the average in 2004, and decreased by 5.4% comparing to the same period last year.

In the first quarter of 2005, the employment in non-economics increased by 0.4% comparing to the average in 2004, and by 1.2% with respect to the same period last year. In the first five months of the current year, employment in non-economics increased by 0.5% comparing to the average in 2004, and increased by 0.9% comparing to the same period last year.

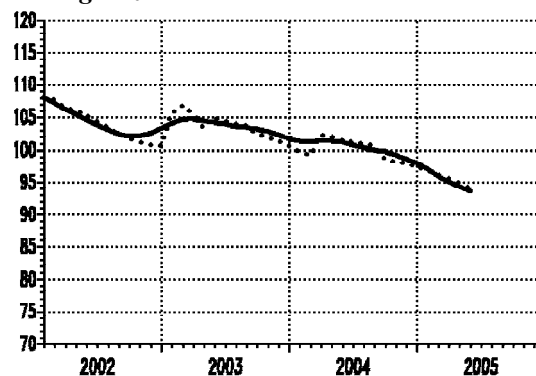
The number of the registered unemployed in the first quarter of 2005, increased by 4% in comparison with the average unemployed in 2004, and by 3.7% comparing to the same period last year. The number of unemployed increased by 4.9% in the first five months this year, comparing to same period in 2004, and compared to the average of 2004, the increase was 4.5%.

A considerable discrepancy between the high labor demand, expressed in the number of the unemployed persons registered, and the low labor supply, expressed in the number of job vacancies, was still pronounced. The number of registered vacancies in April 2005 was 48.9 thousand, and increased by 15.5% than average of job vacancies 2004. In May, this number represented only a 0.1% increase with respect to the previous month. The labor supply in May was 20 times lesser with respect to the number of persons seeking work, representing just 4.9% of total labor demand. This means that 95% of labor supply wouldn't be covered, assuming that qualification structure of the labor supply matches the qualification structure of labor demand.

07010 Запослени у предузећима, установама и организацијама - укупно
Employees in enterprises, institutions and organizations - total



07011 Запослени у предузећима, установама и организацијама - привреда
Employees in enterprises, institutions and organizations - economic activities

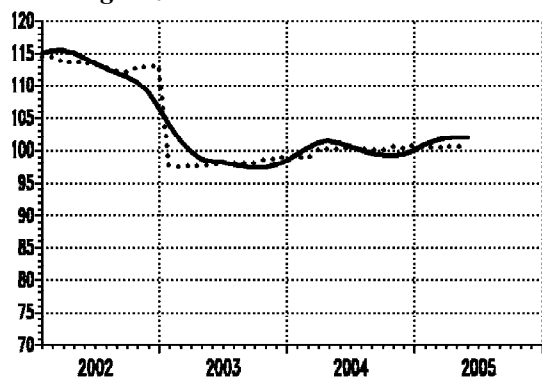


Ø 2004=100

— тренд - циклус компонента/trend - cycle component
..... оригинална серија/original series

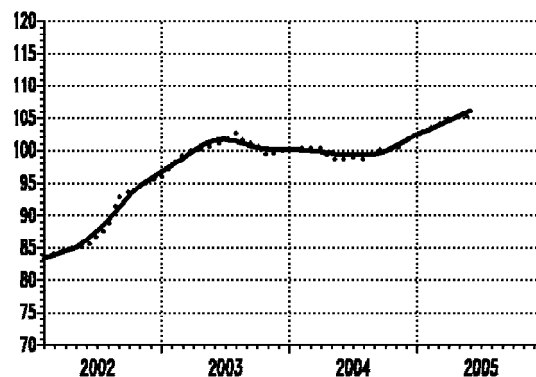
Серија Series	Год. Year	I Jan	II Feb	III Mar	IV Apr	V May	VI Jun	VII Jul	VIII Aug	IX Sep	X Oct	XI Nov	XII Dec
07010	2003	103.5	104.3	103.4	101.9	103.0	102.7	102.4	102.2	101.3	101.1	100.7	100.3
07010	2004	99.5	99.1	101.7	101.5	101.2	100.9	100.8	100.5	99.1	98.9	98.5	98.3
07010	2005	97.8	97.3	96.8	96.4	95.9							
07011	2003	105.6	106.8	105.5	103.5	104.9	104.4	103.9	103.7	102.5	102.0	101.5	100.8
07011	2004	99.7	99.2	102.3	102.1	101.5	101.2	101.0	100.6	98.7	98.3	97.9	97.5
07011	2005	96.8	96.2	95.3	94.9	94.1							

07012 Запослени у предузећима, установама и организацијама - ванпривреда
Employees in enterprises, institutions and organizations - non-economic activities



07020 Лица која траже запослење
Persons seeking work

Persons seeking work



Ø 2004=100

— тренд - циклус компонента/trend - cycle component
..... оригинална серија/original series

Серија Series	Год. Year	I Jan	II Feb	III Mar	IV Apr	V May	VI Jun	VII Jul	VIII Aug	IX Sep	X Oct	XI Nov	XII Dec
07012	2003	97.7	97.4	97.7	97.5	97.8	98.0	98.1	98.0	98.0	98.6	98.8	99.0
07012	2004	98.9	98.9	100.1	100.1	100.2	100.2	100.2	100.1	100.0	100.5	100.3	100.7
07012	2005	100.4	100.4	100.5	100.5	100.8							
07020	2003	97.7	99.3	100.1	100.3	100.7	101.3	102.6	101.0	101.0	99.1	99.9	100.0
07020	2004	100.3	100.2	100.4	98.6	98.6	99.0	98.7	99.7	100.2	100.1	101.5	102.6
07020	2005	103.2	103.9	105.0	105.2	105.3							

Напомена: Код серија 07010, 07011 и 07012 нису обухваћени приватни предузетници, лица која самостално обављају делатност - професију и запослени код њих.

Footnote: In the series 07010, 07011 and 07012 excluding private entrepreneurs, persons performing activities - occupation independently and their employees included.

Расподела
Distribution

Серије базних индекса (просек 2004=100)
Base indices series (average 2004=100)

Шифра Назив
Code Title

07040	Реалне просечне нето зараде без пореза и доприноса - укупно <i>Real average net wages without taxes and contributions - total</i>
07041	Реалне просечне нето зараде без пореза и доприноса - привредне делатности <i>Real average net wages without taxes and contributions - economic activities</i>
07042	Реалне просечне нето зараде без пореза и доприноса - ванпривредне делатности <i>Real average net wages without taxes and contributions - non-economic activities</i>
09022	Приходи и примања буџета - распоређени буџету републике <i>Revenues and receipts of the budget - distributed to republics</i>
09023	Приходи и примања буџета - распоређени буџетима општина и градова <i>Revenues and receipts of the budget - distributed to communes and towns</i>

РАСПОДЕЛА

DISTRIBUTION

Просечно исплаћена нето зарада без пореза и доприноса у марту, је износила 15863 динара (у привреди 14578 динара, у ванпривреди 18771 динара), што је номинално укупно повећање за 3,7% (у привреди за 2,3%, у ванпривреди за 6%), а **реално** за 2,3% (у привреди 1% и ванпривреди 4,6%) у односу на претходни месец. У априлу је просечно исплаћена нето зарада (17193 динара) већа од зараде у марту за 8,4% (у привреди 10,7% и ванпривреди 4,2%) у номиналном износу, док реално, то повећање износи 7,3% (у привреди 9,7% и у ванпривреди 3,1%). Месечни раст нето зарада се, уобичајено сваке године па и ове, прекида у мају када су зараде мање него у претходном месецу за 2,6% (у привреди 3,3% и ванпривреди 1,7%) у номиналном изразу, док реално смањење износи 4,6% (у привреди 5,2% и ванпривреди 3,7%).

Од почетка ове године до краја маја, просечна номинална нето зарада већа је за 12,4% (у привреди за 18,8%, у ванпривреди за 16,8%) од просека 2004, а већа за 21% (привреда 21,4%, ванпривреда 19,1%) од нето зараде из истог периода прошле године. Годишње стопе раста за укупне номиналне нето зараде у марту, априлу и у мају износе 27,5%, 29,1% и 21,8%, а реалне 17,2%, 18% и 10,1%.

Пошто се базни индекси за **реалне просечне нето зараде без пореза и доприноса** израчунавају тако што се базни месечни индекси нето зарада у номиналном изразу (2004=100) деле са одговарајућим базним индексима трошкова живота (2004=100), напомињемо да је Служба цена прерачунала нове базне индексе за трошкове живота квалитетнијим методолошким поступком. Због тога постоје извесне разлике у односу на досад објављене индексе у серијама о реалним зарадама

Кумулативно посматрано за првих пет месеци 2005. године у односу на првих пет месеци претходне године, **приходи буџета распоређени буџету Републике** већи су за 37,2% (реално за 17,7%) и брже су расли од **прихода буџета распоређених општинама и градовима** који су већи номинално 23,6% а реално већи за 6% у посматраном периоду.

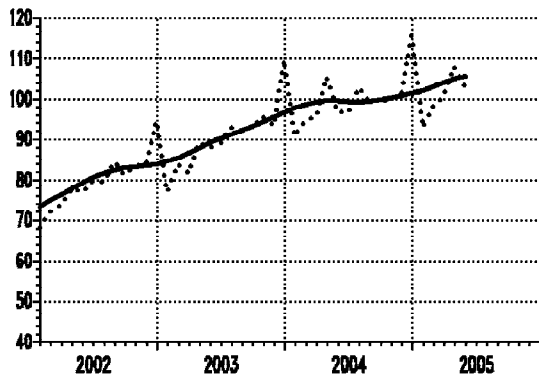
Average net wages (salaries), without taxes and contributions, disbursed in March amounted to 15863 Dinars (in economy 14578 Dinars, in non-economic activities 18771 Dinars), what represents the total nominal increase of 3.7% (in economy by 2.3%, in non-economic activities by 6%) and the total real increase of 2.3% (in economy by 1%, in non-economic activities by 4.6%), compared to the previous month. In April, comparing to March, average net wage (salary), without taxes and contributions, disbursed (17193) was greater by 8.4% (by 10.7% in economy, by 4.2% in non-economic activities) nominally, but in real terms the increase was 7.3% (by 9.7% in economy, by 3.1% in non-economic activities). The increasing trend changed in May, as it happens every year, when net wages decreased, in comparison to the previous month, by 2.6% (by 3.3% in economy, by 1.7% in non-economic activities) nominally, while the real decrease was 4.6% (5.2% in economy, and 3.7% in non-economic activities).

From the beginning of the year until the end of May, the average net wages increased nominally by 12.4% (by 18.8% in economy, and by 16.8% in non-economic activities) comparing to the average in 2004, and by 21% (by 21.4% in economy, by 19.1% in non-economic activities) comparing to the same period last year. Annual growth rates of net wages in March, April and May amounted, nominally, to 27.5%, 29.1% and 21.8%, while the growth rates were 17.2%, 18% and 10.1%, in real terms.

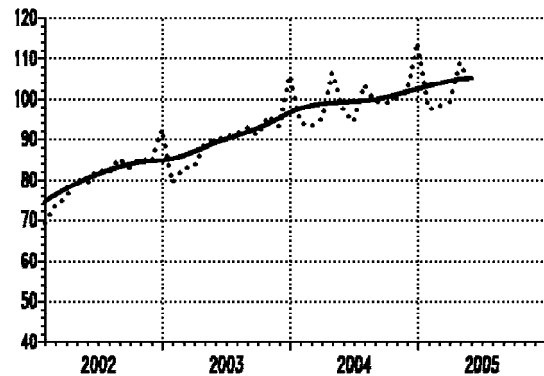
The base indices of real average wages without taxes and contributions were calculated by dividing monthly base indices (2004=100) by analogous monthly base indices of consumer prices (also 2004=100). Price Statistics has calculated the base indices for consumer prices data series by new, more accurate methodology. This might influence some differences between indices previously published and indices in this issue.

In period January-February 2005, comparing to 2004, the budget revenues distributed to republic budgets recorded an increase by 37.2% nominally (by 17.7% the real value) and grew faster than the increase of budget revenues distributed to communes and towns that increased by 23.6% nominally, and 6% the real value, in this period.

07040 Реалне просечне нето зараде без пореза и доприноса - укупно
Real average net wages without taxes and contributions - total



07041 Реалне просечне нето зараде без пореза и доприноса - привредне делатности
Real average net wages without taxes and contributions - economic sector

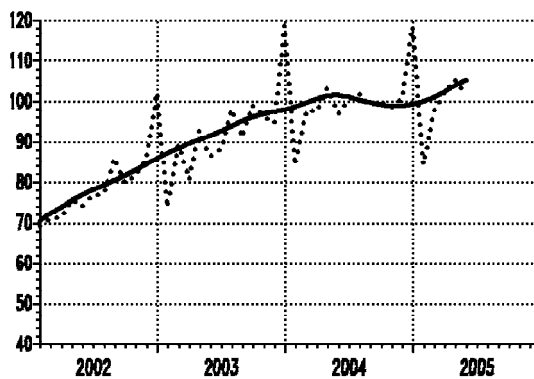


∅ 2004=100

— тренд - циклус компонента / trend - cycle component
 оригинална серија / original series

Серија Series	Год. Year	I Jan	II Feb	III Mar	IV Apr	V May	VI Jun	VII Jul	VIII Aug	IX Sep	X Oct	XI Nov	XII Dec
07040	2003	77.0	83.8	81.6	89.1	88.0	89.0	92.9	91.7	93.0	95.5	93.2	109.6
07040	2004	90.6	94.7	95.6	105.2	96.8	96.3	102.8	99.3	99.4	99.7	101.4	115.7
07040	2005	93.0	98.3	100.6	109.9	102.9							
07041	2003	79.4	82.7	83.1	88.7	89.8	90.1	91.3	92.6	90.7	95.6	93.0	105.5
07041	2004	94.1	93.3	94.9	106.3	97.0	94.3	103.4	99.5	99.1	100.2	101.7	114.0
07041	2005	97.5	98.3	99.3	108.9	103.2							

07042 Реалне просечне нето зараде без пореза и доприноса - ванпривредне делатности
Real average net wages without taxes - and contributions - non-active sector

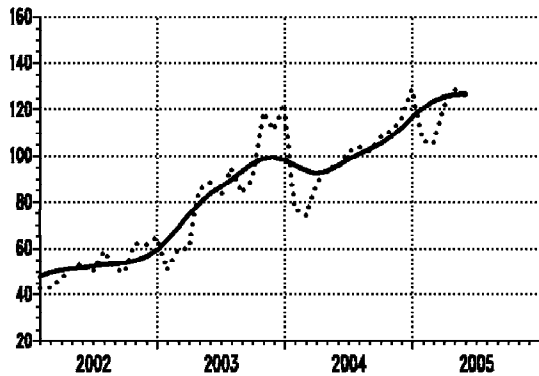


∅ 2004=100

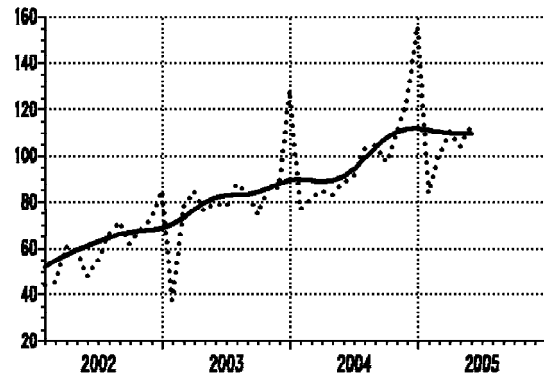
— тренд - циклус компонента / trend - cycle component
 оригинална серија / original series

Серија Series	Год. Year	I Jan	II Feb	III Mar	IV Apr	V May	VI Jun	VII Jul	VIII Aug	IX Sep	X Oct	XI Nov	XII Dec
07042	2003	73.8	89.1	80.6	92.8	86.4	88.0	97.7	91.0	98.8	96.2	94.4	118.4
07042	2004	84.1	97.7	97.4	103.2	96.7	100.4	101.7	99.1	99.8	98.5	100.5	118.1
07042	2005	84.2	97.6	102.1	105.3	101.5							

**09022 Приходи и примања буџета -
распоређени буџету републике**
*Revenues and receipts of the budget -
distributed to republics*



**09023 Приходи и примања буџета -
распоређени буџетима општина и градова**
*Revenues and receipts of budget -
distributed to communes and towns*



∅ 2004=100

— тренд - циклус компонента / trend - cycle component
..... оригинална серија / original series

Серија Series	Год. Year	I Jan	II Feb	III Mar	IV Apr	V May	VI Jun	VII Jul	VIII Aug	IX Sep	X Oct	XI Nov	XII Dec
09022	2003	50.9	59.7	59.7	85.3	88.6	82.9	94.6	84.1	89.8	118.7	111.4	122.5
09022	2004	77.1	73.9	87.8	94.5	94.8	102.0	103.9	101.8	108.3	110.9	115.8	129.0
09022	2005	106.4	105.3	121.2	128.5	126.0							
09023	2003	37.7	78.0	84.7	75.9	79.6	78.2	87.9	84.4	74.7	86.0	86.2	128.1
09023	2004	76.6	81.8	84.5	83.0	88.5	91.7	103.0	104.7	97.0	109.5	123.9	155.7
09023	2005	83.7	100.5	110.4	104.1	113.4							

Цене
Prices

Серије ланчаних и базних индекса
Chain and base indices series(average 2004=100)

Шифра Назив
Code Title

06010	Цене произвођача индустријских производа - укупно <i>Producers' prices of manufactured goods - total</i>
06014	Цене произвођача индустријских производа - енергија <i>Producers' prices of manufactured goods - energy</i>
06015	Цене произвођача индустријских производа - интермедијарни производи, осим енергије <i>Producers' prices of manufactured goods - intermediary products, except energy</i>
06016	Цене произвођача индустријских производа - капитални производи <i>Producers' prices of manufactured goods - capital products</i>
06017	Цене произвођача индустријских производа - трајни производи за широку потрошњу <i>Producers' prices of manufactured goods - durable products for consumption</i>
06018	Цене произвођача индустријских производа - нетрајни производи за широку потрошњу <i>Producers' prices of manufactured goods - non-durable products for consumption</i>
06040	Цене на мало - укупно-ланчани индекси <i>Retail prices - total-chain indices</i>
06060	Трошкови живота - укупно-ланчани индекси <i>Consumer prices - total-chain indices</i>
06049	Цене на мало - укупно-базни индекси <i>Retail prices - total-base indices</i>
06079	Трошкови живота - укупно-базни индекси <i>Consumer prices - total-base indices</i>

ЦЕНЕ

PRICES

Цене произвођача индустријских производа повећане су у априлу у односу на претходни месец за 0,9%, а у односу на децембар претходне године за 3,9%. Од почетка године до априла, по секторима индустрије, у односу на децембар 2004, цене произвођача у просеку су веће у сектору прерађивачке индустрије за 4,4%, затим у сектору вађења руде и камена за 5,1%, а цене производње електричне енергије, гаса и воде су остале на нивоу децембра 2004. Посматрано по намени, у априлу су највише порасле **цене произвођача нетрајних производа за широку потрошњу**, тј. за 1,9%, док су **цене произвођача интермедијарних производа**, као и **трајних производа за широку потрошњу** порасле за 0,3%. У априлу, у односу на децембар 2004. највише су порасле цене произвођача трајних производа за широку потрошњу, за 11,4%, а најмање цене произвођача интермедијарних производа, за 2,7%.

Цене на мало су у априлу порасле за 0,8%, при чему су од роба више порасле цене пољопривредних производа (за 9,2%), а мање цене индустријских производа (за 0,6%), док су услуге порасле за 0,4% а укупни прехранбени производи су поскупели за 1,7%.

Месечни раст цена на мало у мају износио је 1,1%, при чему су од роба (1,4%) највише порасле цене пољопривредних производа (14,3%), док су услуге порасле за 0,3%. Од индустријских производа, поскупели су индустријски непрехрамбени производи за 1%, док је дуван остао на нивоу цена из априла.

У расту цена на мало од 0,8%, у јуну у односу на мај, предњаче пољопривредни производи (3%), услуге (1%), укупни прехранбени производи (1,7%), док ниједна ставка не бележи појевтињење.

Трошкови живота у априлу и мају брже расту од кретања цена на мало. Месечне стопе раста трошкова живота у априлу и у мају износе 1%, односно 2%, док у јуну (0,7%) бележе спорији раст од цена на мало. Укупан индекс у априлу и мају опредељен је повећаним издацима за исхрану (повећани су за 1,6%, односно за 3,7%), затим издацима за образовање, културу и разоноду (повећани су за 4,3%, за 3,5%). Јунски трошкови живота опредељени су издацима за исхрану и услуге (повећани су 1%). Од почетка године до краја јуна трошкови живота су повећани за 9,1%.

*Producers' prices of manufactured goods in April increased by 0.9% with respect to the previous month, and by 3.9% with respect to December last year. From the beginning of the year until April, observed by industrial sectors, in average, producers' prices were greater than prices in December 2004, in manufacturing by 4.4%, than in mining and quarrying by 5.1%, while prices of electricity, gas and water supply maintained the level in December 2004. Observed by use, **prices of non-durable products for consumption** has biggest growth in April (by 1.9%), while **prices of intermediary products** except energy and **prices of durable products for consumption** increased by 0.3%. In April, with respect to December last year, the greatest increase was recorded in producers' prices of durable products for consumption (11.4%), while the smallest increase was recorded in producers' prices of intermediary products, except energy (2.7%).*

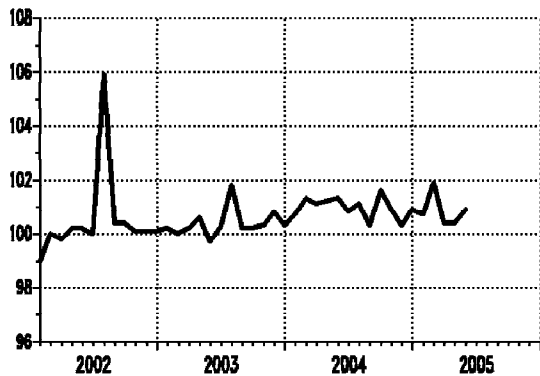
The retail prices recorded an increase of 0.8% in April with respect to March, within which the bigger increase was recorded with the prices of agricultural products (by 9.2%) then the increase with industrial products (0.6%), while services increased by 0.4%, and industrial food products increased by 1.7%.

Retail prices monthly increase in May amounted to 1.1%, within which the biggest increase was recorded with prices of agricultural products (14.3%), while services prices increased by 0.3%. Among industrial products, the prices of industrial nonfood products increased by 1%, while the prices of tobacco maintained the level of the previous month.

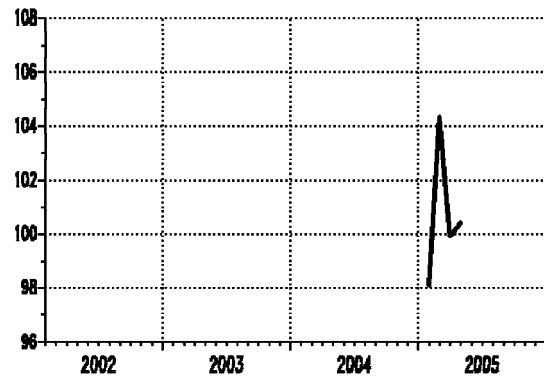
In growth of the retail prices in June (0.8%) with respect to May, precede the prices of agricultural products (by 3%), services (by 1%), and total food products (1.7%), while there was no article with the price decreased.

Consumer prices in April and May recorded faster dynamics of growth than retail prices. Monthly growth rates of consumer prices in April and May amounted to 1% and 2%, respectively. In June, the total index (0.7%) recorded slower dynamics of growth than retail prices. Total index in April and in May was influenced by the increase of the expenditure for food (by 1.6%, 3.7%), and expenditure for culture and education (by 4.3%, 3.5%). Consumer prices in June were influenced by expenditure for food and for services both (increased by 1%). From the beginning of the year until June, consumer prices increased by 9.1%.

06010 Цене произвођача индустријских производа
- укупно
Producers' prices of manufactured goods
- total



06014 Цене произвођача индустријских производа
- енергија
Producers' prices of manufactured goods
- energy

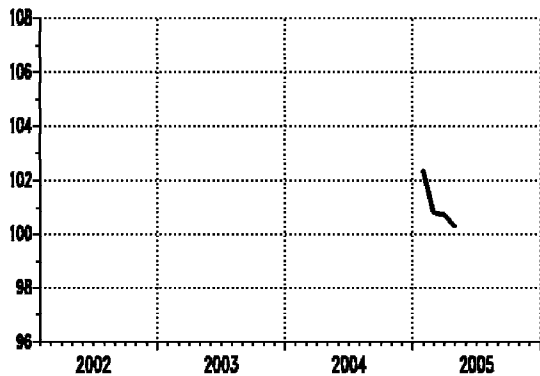


Ланчани индекси /Chain indices

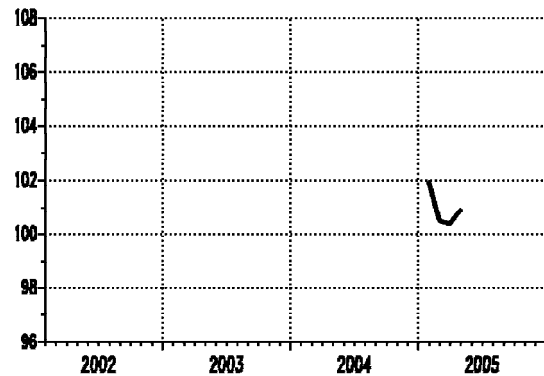
— оригинална серија /original series

Серија Series	Год. Year	I Jan	II Feb	III Mar	IV Apr	V May	VI Jun	VII Jul	VIII Aug	IX Sep	X Oct	XI Nov	XII Dec
06010	2003	100.2	100.0	100.2	100.6	99.7	100.3	101.8	100.2	100.2	100.3	100.8	100.3
06010	2004	100.7	101.3	101.1	101.2	101.3	100.8	101.1	100.3	101.6	100.9	100.3	100.9
06010	2005	100.7	101.9	100.4	100.9								
06014	2003
06014	2004
06014	2005	98.1	104.3	99.9	100.4								

06015 Цене произвођача индустријских производа
- интермедијарни произ., осим енергије
Producers' prices of manufactured goods
- intermediary products, except energy



06016 Цене произвођача индустријских производа
- капитални производи
Producers' prices of manufactured goods
- capital products



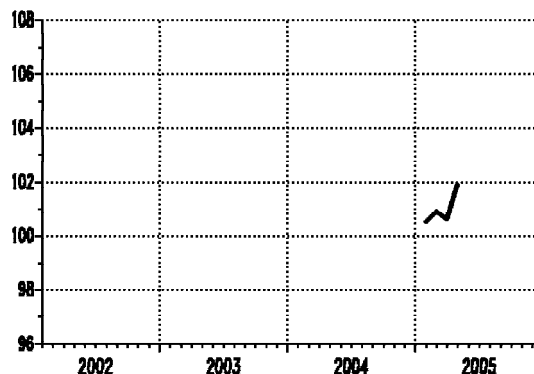
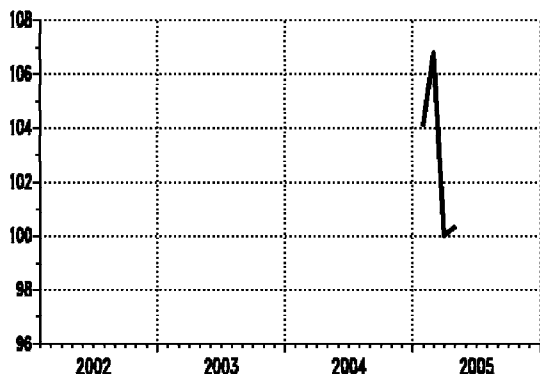
Ланчани индекси /Chain indices

— оригинална серија /original series

Серија Series	Год. Year	I Jan	II Feb	III Mar	IV Apr	V May	VI Jun	VII Jul	VIII Aug	IX Sep	X Oct	XI Nov	XII Dec
06015	2003
06015	2004
06015	2005	102.3	100.8	100.7	100.3								
06016	2003
06016	2004
06016	2005	101.9	100.5	100.4	100.9								

06017 Цене произвођача индустријских производа - трајни производи за широку потрошњу
Producers' prices of manufactured goods - durable products for consumption

06018 Цене произвођача индустријских производа - нетрајни производи за широку потрошњу
Producers' prices of manufactured goods - non-durable products for consumption



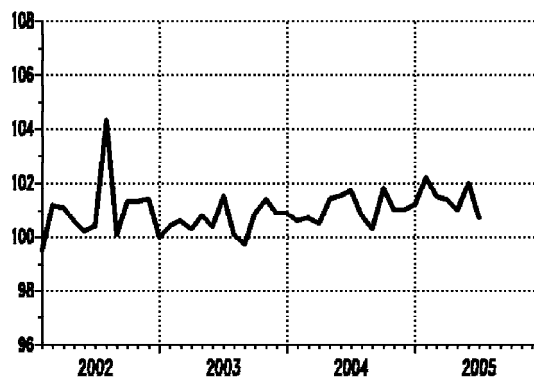
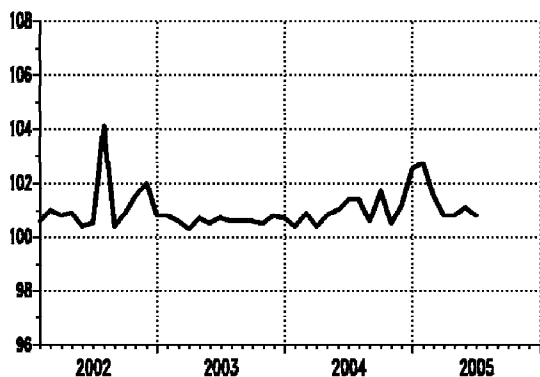
Ланчани индекси /Chain indices

— оригинална серија /original series

Серија Series	Год. Year	I Jan	II Feb	III Mar	IV Apr	V May	VI Jun	VII Jul	VIII Aug	IX Sep	X Oct	XI Nov	XII Dec
06017	2003
06017	2004
06017	2005	104.1	106.8	100.0	100.3								
06018	2003
06018	2004
06018	2005	100.5	100.9	100.6	101.9								

06040 Цене на мало - укупно
Retail prices - total

06060 Трошкови живота - укупно
Consumer prices - total

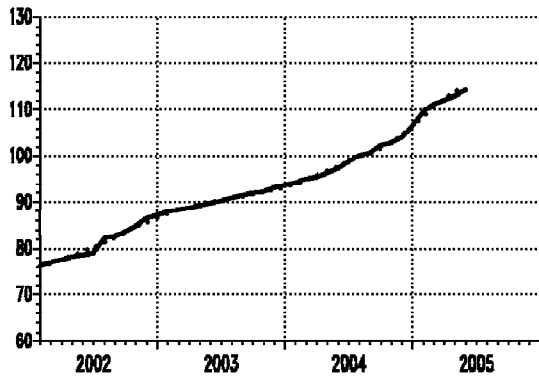


Ланчани индекси /Chain indices

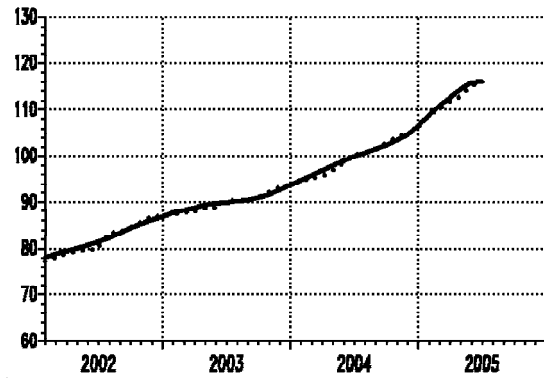
— оригинална серија /original series

Серија Series	Год. Year	I Jan	II Feb	III Mar	IV Apr	V May	VI Jun	VII Jul	VIII Aug	IX Sep	X Oct	XI Nov	XII Dec
06040	2003	100.8	100.6	100.3	100.7	100.5	100.7	100.6	100.6	100.6	100.5	100.8	100.7
06040	2004	100.4	100.9	100.4	100.8	101.0	101.4	101.4	100.6	101.7	100.5	101.2	102.5
06040	2005	102.7	101.5	100.8	100.8	101.1	100.8						
06060	2003	100.4	100.6	100.3	100.8	100.4	101.5	100.1	99.7	100.9	101.4	100.9	100.9
06060	2004	100.6	100.7	100.5	101.4	101.5	101.7	100.8	100.3	101.8	101.0	101.0	101.2
06060	2005	102.2	101.5	101.4	101.0	102.0	100.7						

06049 Цене на мало -
укупно
*Retail prices -
total*



06079 Трошкови живота -
укупно
*Consumer prices -
total*



∅ 2004=100

— тренд - циклус компонента / *trend - cycle component*
..... оригинална серија / *original series*

Серија <i>Series</i>	Год. <i>Year</i>	I <i>Jan</i>	II <i>Feb</i>	III <i>Mar</i>	IV <i>Apr</i>	V <i>May</i>	VI <i>Jun</i>	VII <i>Jul</i>	VIII <i>Aug</i>	IX <i>Sep</i>	X <i>Oct</i>	XI <i>Nov</i>	XII <i>Dec</i>
06049	2003	87.6	88.2	88.5	89.0	89.5	90.1	90.7	91.2	91.8	92.2	93.0	93.6
06049	2004	94.1	94.9	95.3	96.1	97.1	98.5	99.9	100.5	102.2	102.7	103.9	106.5
06049	2005	109.4	111.0	111.9	112.8	114.1	115.0						
06079	2003	87.1	87.6	87.9	88.6	88.9	90.3	90.4	90.2	91.0	92.2	93.1	93.9
06079	2004	94.4	95.1	95.6	96.9	98.4	100.1	100.8	101.1	102.9	104.0	105.0	106.2
06079	2005	108.6	110.2	111.7	112.8	115.1	115.9						

Монетарни сектор
Monetary sector

Серије базних индекса (просек 2004=100) и каматних стопа
Base indices series (average 2004=100) and interest rates

Шифра	Назив
<i>Code</i>	<i>Title</i>
13090	Новчана маса М1 <i>M1 Money supply</i>
13091	Готов новац у оптицају <i>Cash in circulation</i>
13392	Депозити по виђењу <i>Sight deposits</i>
13092	Новчана маса М2 <i>M2 Money supply</i>
13110	Новчана маса М3 <i>M3 Money supply</i>
13210	Каматне стопе правних лица на депозите на текућим и жиро рачунима <i>Interest rates of legal entities for deposits on current and giro accounts</i>
13220	Каматне стопе правних лица на орочене депозите до једног месеца <i>Interest rates of legal entities for time deposits up to one month</i>

МОНЕТАРНИ СЕКТОР

У марту 2005. године **новчана маса М1** номинално је порасла за 2,6% (реално за 1,8%) у односу на фебруар. У априлу и мају је дошло до месечног пораста новчане масе за 5,3% (реално за 4,5%), односно за 4,2% (реално за 3,2%). За првих пет месеци 2005. године, новчана маса је већа за 11,6% у односу на исти период претходне године, а за 5,9% у односу на просек 2004. године.

Учешће **готовог новца у оптицају** у новчаној маси у марту 2005. године износи 35,8%, док у априлу и мају то учешће износи 36,6%, односно 34,4%. Стање готовог новца у оптицају (39,4 милијарде динара) у марту је номинално веће за 0,5% од стања у фебруару, док је реално мање за 0,3%. У априлу је, пак, готов новац у оптицају номинално већи за 7,7% а реално за 6,8%, у односу на претходни месец. У мају је маса готовог новца (41,2 милијарде динара) номинално мања за 2,8%, а реално за 3,9% од масе готовог новца из априла.

У исто време **депозитни новац** у марту, априлу и мају бележи номиналне месечне стопе раста од 3,8%, 3,9% и 6,9%, респективно, а реалне стопе од 3%, 3,1% и 5,8%, респективно.

У марту је дошло до номиналног повећања **новчане масе М2** за 2% (реално за 1,2%), у априлу расте брже за 4,7% (реално за 3,9%), а у мају номинално расте за 3,3% (реално за 2,2%).

Новчана маса М3 у марту је за 2,1% номинално већа у односу на фебруар ове године (реално за 1,1%). У априлу и мају бележи номиналне месечне стопе од 3,3% и од 5,1%, а реалне од 2,5% и од 3,9%.

Каматне стопе правних лица на депозите на текућим и жиро рачунима, као и на орочене депозите до једног месеца, на месечном нивоу, у номиналном износу дате су у табелама на следећој страни. Реалне вредности ових каматних стопа приказане су на графиконима. **Реалне каматне стопе правних лица на депозите на текућим и жиро рачунима** негативне су у целом посматраном периоду од 2002. до 2005. године. Такође су негативне у свим месецима од јануара до маја 2005. године.

Каматне стопе правних лица на орочене депозите до једног месеца реално су негативне у свим месецима од јануара до маја 2005. године.

MONETARY SECTOR

*In March, the **money supply M1** increased nominally by 2.6% (in real terms 1.8%), with the respect to February. In April and May, money supply recorded the monthly growth rate (in compare to the previous month) 5.3% (in real terms 4.5%) and 4.2% (in real terms 3.2%). In the first five months in 2005, money supply increased by 11.6% with respect to the same period last year, and by 5.9% with respect to the average in 2004.*

*The share of **cash in circulation** in March 2005 amounted to 35.8%, and in April and May it amounted to 36.6% and 34.4%. In March, cash in circulation (39.4 billion Dinars) increased by 0.5%, nominally, but decreased by 0.5% in real terms, compared to February. In April, cash in circulation increased nominally by 7.7%, (in real terms 6.8%), with respect to March. In May, cash in circulation (41.2 billion Dinars) recorded 2.8% nominal decrease, and 3.9% decrease in real terms, comparing to April.*

*At the same time, in March, April and May **deposit money** nominally increased by 3.8%, 3.9% and 6.9%, respectively, and by 3%, 3.1% and 5.8%, respectively, in real terms.*

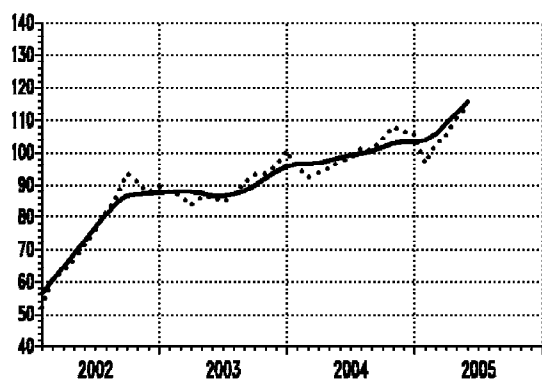
*In March, the **money supply M2** increased nominally by 2%, and by 1.2% in real terms. In April, it increased by 4.7% and by 3.9% in real terms. In May it increased nominally by 3.3%, and by 2.2% in real terms.*

*The **money supply M3** in March increased nominally by 2.1% (in real terms by 1.1%) with respect to February. In April, with respect to March, money supply M3 increased nominally by 3.3% (by 2.5% in real terms). In May, nominal the growth rate was: in nominal terms 2.5%, and 3.9% in real terms.*

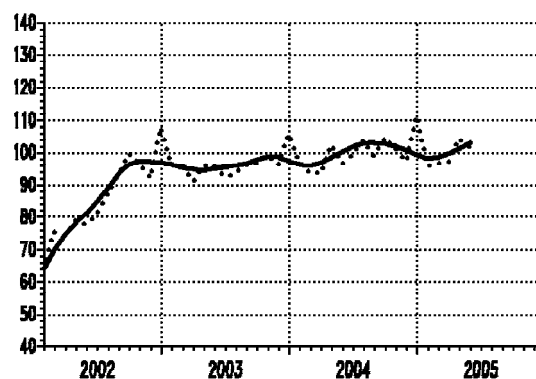
Interest rates of legal entities for deposits on current and giro accounts and on time deposits up to one month (on monthly level, in nominal terms) are presented in the tables on the next page. Real values of these interest rates are presented on graphs. Real interest rates of legal entities for deposits on current and giro accounts follow the trend being negative during the whole period 2002 – 2005, as well as in each month in period to month of January - 2005 too.

Interest rates of legal entities for time deposits up to one month were negative (the real values) in months from January to May 2005.

13090 Новчана маса M1
M1 Money supply



13091 Готов новац у оптицају
Cash in circulation

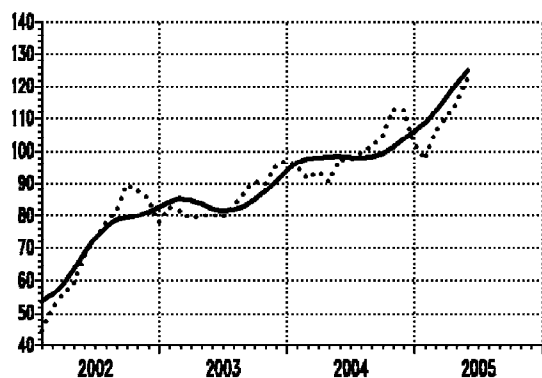


∅ 2004=100

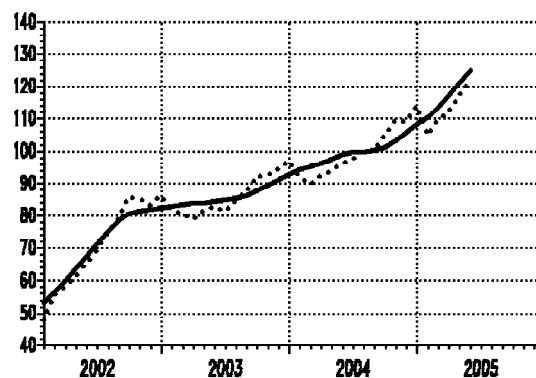
— тренд - циклус компонента / trend - cycle component
..... оригинална серија / original series

Серија Series	Год. Year	I Jan	II Feb	III Mar	IV Apr	V May	VI Jun	VII Jul	VIII Aug	IX Sep	X Oct	XI Nov	XII Dec
13090	2003	87.9	87.0	83.7	86.2	86.3	84.6	87.0	90.5	93.0	93.5	95.9	100.5
13090	2004	95.9	92.4	93.7	95.1	97.3	98.1	101.2	100.7	104.7	108.1	106.6	106.2
13090	2005	96.8	102.4	105.1	110.7	114.3							
13091	2003	96.1	95.5	91.0	95.7	95.8	92.6	93.6	96.0	96.7	99.2	96.4	106.0
13091	2004	96.5	93.7	93.7	102.5	96.6	99.5	103.7	99.1	104.7	101.2	97.4	111.3
13091	2005	95.8	96.6	97.1	104.5	101.6							

13392 Депозити по виђењу
Sight deposits



13092 Новчана маса M2
M2 money supply

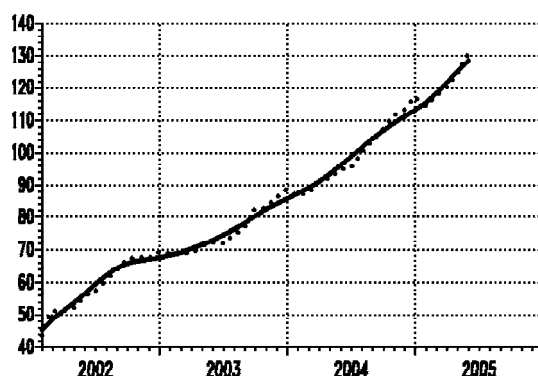


∅ 2004=100

— тренд - циклус компонента / trend - cycle component
..... оригинална серија / original series

Серија Series	Год. Year	I Jan	II Feb	III Mar	IV Apr	V May	VI Jun	VII Jul	VIII Aug	IX Sep	X Oct	XI Nov	XII Dec
13392	2003	82.8	81.6	79.1	80.1	80.3	79.5	82.9	87.0	90.6	89.8	95.6	97.0
13392	2004	95.5	91.5	93.7	90.5	97.6	97.3	99.6	101.6	104.7	112.5	112.5	102.9
13392	2005	97.5	106.1	110.1	114.4	122.3							
13092	2003	82.2	80.4	78.8	81.6	83.0	81.6	84.8	87.5	92.1	92.5	94.6	97.0
13092	2004	92.1	89.8	92.7	93.9	96.5	97.6	100.0	100.1	105.0	109.5	109.0	113.8
13092	2005	104.9	109.7	111.9	117.2	121.9							

13110 Новчана маса М3
M3 Money supply

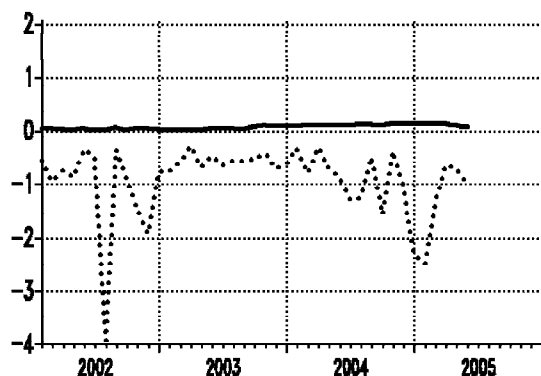


∅ 2004=100

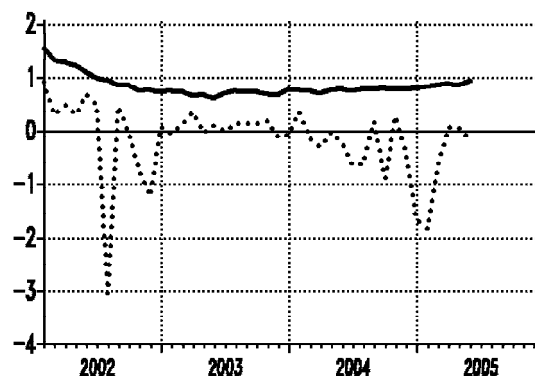
— тренд - циклус компонента / *trend - cycle component*
..... оригинална серија / *original series*

Серија Series	Год. Year	I Jan	II Feb	III Mar	IV Apr	V May	VI Jun	VII Jul	VIII Aug	IX Sep	X Oct	XI Nov	XII Dec
13110	2003	68.9	68.8	68.8	71.0	72.4	71.9	74.6	76.4	82.4	83.0	86.0	88.7
13110	2004	87.0	87.7	91.1	92.0	94.8	95.2	99.7	103.6	107.5	111.4	113.1	117.1
13110	2005	114.3	117.6	120.1	124.3	130.7							

13210 Каматне стопе правних лица на депозите на текућим и жиро рачунима
Interest rates of legal entities for deposits on current and giro accounts



13220 Каматне стопе правних лица на орочене депозите до једног месеца
Interest rates of legal entities for time deposits up to one month



..... реалне каматне стопе / *real interest rates*
— номиналне каматне стопе / *nominal interest rates*

Серија Series	Год. Year	I Jan	II Feb	III Mar	IV Apr	V May	VI Jun	VII Jul	VIII Aug	IX Sep	X Oct	XI Nov	XII Dec
13210	2003	0.02	0.02	0.02	0.02	0.04	0.05	0.05	0.03	0.08	0.10	0.09	0.09
13210	2004	0.09	0.10	0.10	0.10	0.11	0.10	0.12	0.12	0.11	0.13	0.14	0.13
13210	2005	0.14	0.14	0.14	0.10	0.08							
13220	2003	0.75	0.73	0.66	0.67	0.61	0.70	0.75	0.73	0.73	0.69	0.68	0.78
13220	2004	0.76	0.75	0.70	0.77	0.78	0.75	0.78	0.78	0.79	0.78	0.78	0.80
13220	2005	0.82	0.85	0.88	0.85	0.93							

МЕТОДОЛОШКА ОБЈАШЊЕЊА

Публикација ТРЕНДОВИ има за циљ да носиоцима економске политике земље пружи ажурну информацију о текућим кретањима у привреди, као и о њиховим дугорочним и/или цикличним понашањима. Зато су на графиконима приказане и тренд-циклус компоненте заједно са оригиналним месечним подацима, док су у табелама дати само оригинални подаци - базни или ланчани индекси за текућу и две претходне године.

База индексних података који се презентују годишње се ажурира прерачунавањем индекса текуће године у односу на претходну годину као базну (=100).

За сваку презентовану област економске активности даје се и текстуална анализа кретања праћених појава за период обрађен у датом броју публикације.

Почев од првог броја ове публикације (март 2004), серије из (одговарајућих) области се приказују према **Класификацији делатности (КД)** која се примењује од јануара 2001. године, а знатно се разликује од **Јединствене класификације делатности (ЈКД)** која је била у примени више од 20 година. Део података по КД статистика прикупља од јануара 2004, док се подаци за претходне месеце добијају компилацијом старих података из ЈКД у КД.

ТРЕНДОВИ, као и база података иза њих, заснивају се на подацима Републичког завода за статистику Србије и Народне банке Србије, а од јануара 2003. и на подацима Министарства финансија и економије - Управа за јавна плаћања, Централа, Београд. Од јануара 2003. послове ЗОП-а, о бруто наплати и расподели јавних прихода, преузеле су Национална штедионица и Министарство финансија и економије - Управа за јавна плаћања, и подаци су расположиви. Податке о новчаним токовима прикупљају пословне банке и прослеђују Народној банци Србије.

Посебно напомињемо да од другог квартала 1999. године серије не садрже податке за Косово и Метохију.

METHODOLOGICAL EXPLANATIONS

The ultimate aim of the TRENDS publication is to provide accurate information on current economic trends to the economic policy makers, as well as information on their long-term and/or cyclical behavior. For this reason, the graphs present both, the original monthly data and the trend-cycle components, while the tables present only original data - base or chain indices for the current and two previous years.

Database of index data, which are presented in the publication, is being made accurate by recalculating indices according to the preceding year as the referent year (=100).

For each sector of economic activities covered by the publication, there is a regular short analysis of current economic trends in the observed period.

*Starting March 2004, when the first issue of this publication was announced, data series (for appropriate sectors) are presented in terms of **Classification of Activities (CA)**, which has been applying since January 2001. There is quite a difference between **CA** and **Uniform Classification of Activities (UCA)**, which was in use for over twenty years. Statistics has been collecting data by **CA** methodology for some of the sectors since January 2004, while data for previous months are obtained by compiling data collected by **UCA** methodology.*

TRENDS, as well as data base beyond, use data collected by Statistical Office of the Republic of Serbia, by National Savings Bank and, since January 2003, by Ministry of Finances and Economy – Directorate for public payments in Belgrade (Also, since January 2003, tasks of Clearing and Payment Service concerning data collection for gross revenues and distribution of public revenues, have been taken over by National Savings Bank and Ministry of Finances and Economy – Directorate for public payments, and these data are available. The data on monetary flows have been collected by commercial banks and passed to National Bank of Serbia).

***Specially remarked** is the fact that starting the second quarter 1999, all the series do not include data for Kosovo and Metohia.*

Серије података о привредним кретањима покривају следеће области:

- (1) Активности,
- (2) Финална тражња,
- (3) Спољна трговина,
- (4) Запосленост,
- (5) Расподела,
- (6) Цене и
- (7) Монетарни сектор.

База података

Две базе података ТРЕНДАГРЕГАТ и ТРЕНДИНДЕКС, које се паралелно одржавају, и чији је део приказан у ТРЕНДОВИМА, још увек су на рачунару Завода за статистику СЦГ под старим именом Економски тренд - ЕКТ. У току је реализација пројеката пребацивања на рачунар Републичког завода за статистику.

У публикацији Завода за статистику СЦГ: "Упутство за коришћење базе индекса Економски тренд - ЕКТ серија индекса о привредним кретањима" (ММ бр. 384, СЗС, 1999), објашњена је процедура којом се може приступити базама података. Слична процедура ће бити примењена и на инсталацији Републичког завода за статистику и описана у адекватној, аналогној публикацији.

На сличан начин ће бити компилиране методолошке публикације у којима је описана концепција изградње база временских серија: "Интерна методологија базе података - Серије агрегата и индекса о привредним кретањима-Екотренд" (РД, год-VII, бр. 7, СЗС, 1993) и "База индекса Економски тренд - ЕКТ - Припрема и ажурирање серија индекса о привредним кретањима за СР Југославију" (МСРД бр. 36, СЗС, 1997).

Остале методолошке напомене

Тренд - циклус компонента је рачуната методом *X11*, компјутерским пакетом *X11-ARIMA*, који је развила канадска статистика.

Trends for economic indicators cover the following areas:

- (1) *Activities,*
- (2) *Final demand,*
- (3) *External trade,*
- (4) *Employment,*
- (5) *Distribution,*
- (6) *Prices,*
- (7) *Monetary sector.*

Data bases

Two data bases, TRENDAGREGATE and TRENDINDEX are being maintained simultaneously, and the subset of them is presented in TRENDS publication. They are still installed on computer of Statistics of Serbia and Montenegro with their old names (Economic Trend - EKT). There is the transfer project in progress to the computer of the Republic Statistics.

The publication titled "Instructions for Use of Index Data Base Economic Trend - EKT Indices Series on Economic Trends" (MM, No. 384, FSO, 1999), edited by FSO of Yugoslavia, describes the procedure which enables access to the bases. The similar procedure is going to be applied in the Republic Statistic, and is going to be described in the adequate publication

Another two methodological publications that explain the plan for building time series data bases are also going to be compiled: "Internal Methodology of Data Base - Series of Aggregates and Indices on Economic Trends - Ekotrend", (RD, Year - VII, No. 7, FSO, 1993) and "Economic Trend Database - EKT- Creation and Updating of Index Series on Economic Trends for FR Yugoslavia" (MSRD, No. 36, FSO, 1997).

Other methodological remarks

The trend - cycle component is calculated by X11 method, by means of the X11-ARIMA program package, developed by Statistics of Canada.

Серије **индекса индустријске производње (укупно и по секторима)**, као и одговарајуће серије **залиха готових производа у индустријској производњи**, изведене су из података о физичком обиму производње према статистичкој методологији пондерисања и агрегирања података из ове области.

Часови рада на градилиштима обухватају стварно одрађене часове радника ангажованих на градилиштима у редовном радном времену, као и у прековременим сатима, за све раднике у предузећима из области грађевинарства као и у јединицама које обављају грађевинску делатност а налазе се у саставу не-грађевинских предузећа.

Просечну нето зараду запослених, без пореза и доприноса, према методологији Републичког завода за статистику, чини просечна бруто зарада умањена за порезе и доприносе. **Бруто зараду** запослених чине: зараде које су запослени остварили за обављен рад и време проведено на раду, увећана зарада, накнада зараде и друга примања.

Подаци о **примањима и издавањима становништва** се неће надаље евалуирати, те се одговарајуће серије завршавају са децембром 2002. године.

У складу са Законом о изменама и допунама Закона о радним односима ("Службени гласник РС" бр. 28/2001), од 1.6.2001. године **зараде запослених** прате се по бруто обрачуноу.

Номинални монетарни агрегат - новчана маса **M1**, исказана је као месечно стање и дефинисана као збир готовог новца у оптицају и депозитног новца.

Депозитни новац обухвата средства на жиро, текућим и другим рачунима власника новчаних средстава, као и новчана средства на рачунима локалне самоуправе са плаћањима без ограничења.

Index series of industrial production (total and by sectors), as well as analogues index series of stocks of manufactured goods in industrial production, are obtained from data on volume of the production by means of statistical methodology for evaluation of totals from weighted data..

Hours of work performed at construction sites include working hours of workers engaged at construction sites during the regular working time and overtime work, for all the workers in enterprises from the field of construction, as well as in the units that perform construction activity and are in composition of non-construction enterprises.

Average net wages (salaries) of the employees', without taxes and contributions (according to the methodology applied by Statistical Office of Serbia) are represented by wages (salaries) –gross, reduced for taxes and contributions. Employees' wages (salaries) –gross consist of: wages realized by employees for work done and time spent at work, higher wages, remunerations and other incomes.

Data on receipts and expenditure of population are not going to be evaluated anymore. Thus, series of these data end by December 2002.

According to the Law on Changes and Amendments to the Labour Relations ("Official Gazette of RS" No. 28/2001.), of 1.6.2001 the salaries of the employees are recorded on the gross calculation basis.

Nominal monetary aggregate – money supply M1 is presented as a monthly balance and it is defined as the sum of cash money in circulation and deposit money.

Deposit money covers resources on giro and current accounts and resources of municipality government with unlimited payments.

Номинални монетарни агрегат - новчана маса **M2**, исказана је као месечно стање и дефинисана као збир новчане масе M1 и динарских депозита (краткорочних и дугорочних).

Номинални монетарни агрегат - новчана маса **M3**, исказана је као месечно стање и дефинисана као збир новчане масе M2 и девизних депозита (без старе девизне штедње).

Каматне стопе су дате на месечном нивоу.

Сви подаци су дати на месечном нивоу на бази просека претходне године (=100), укључујући и токове монетарних агрегата. Изузетак чине серије о реалним просечним зарадама и серије о ценама које су представљене ланчаним индексима (претходни месец = 100). Ово је учињено да би се прегледније пратиле месечне промене реалних зарада и промене цена.

Пре кратке анализе сваке области економске активности, дат је списак презентованих серија.

***Nominal monetary aggregate** – money supply M2 is presented as a monthly balance and it is defined as a sum of money supply M1 and Dinar deposits money (short-term and long-term).*

***Nominal monetary aggregate** – money supply M3 is presented as a monthly balance and it is defined as a sum of money supply M2 and devises deposits money (without old devises savings).*

***Interest rates** are given on monthly level.*

All data present monthly series based on the preceding year average (=100), including the trends of monetary aggregates. The exception are the series on real average salaries and the series on prices represented by the chain monthly indices (preceding month = 100). This has been done in order to obtain a better insight on monthly changes of real salaries and prices.

For each economic activity sector, before short analytic comments, there is a list of the presented series.

Штампа:

Република Србија,
Републички завод за статистику Србије
Београд, Милана Ракића 5

Printed by:

*Republic of Serbia,
Statistical Office of the Republic of Serbia
Belgrade, Milana Rakića 5*

Тираж: 200***Circulation:*** 200

CIP – Каталогизација у публикацији
Народна библиотека Србије, Београд

311

ТРЕНДОВИ = *Trends* / Република Србија.
Републички завод за статистику ; за издавача
Драган Вукмировић . - 2004 (март) - . -
Београд (Милана Ракића 5) : Републички
завод за статистику , 2004- (Београд :
Републички завод за статистику) . - 29 *cm*

ISSN 1820-1148 = Трендови - Република
Србија. Републички завод за статистику
COBISS. SR-ID 114642700