

WWW.STATSERB.SR.GOV.YU

T ТЕНДОВИ RENDS

- ТЕМАТСКИ ТЕКСТОВИ
SUBJECT MATTER ISSUES
- АКТИВНОСТИ
ACTIVITIES
- ФИНАЛНА ТРАЖЊА
FINAL DEMAND
- СПОЉНА ТРГОВИНА
EXTERNAL TRADE
- ЗАПОСЛЕНОСТ
EMPLOYMENT
- РАСПОДЕЛА
DISTRIBUTION
- ЦЕНЕ
PRICES
- МОНЕТАРНИ СЕКТОР
MONETARY SECTOR

РЕПУБЛИКА СРБИЈА
РЕПУБЛИЧКИ ЗАВОД ЗА СТАТИСТИКУ

REPUBLIC OF SERBIA
REPUBLIC STATISTICAL OFFICE

МАРТ **2005** MARCH

**РЕПУБЛИКА СРБИЈА
РЕПУБЛИЧКИ ЗАВОД ЗА СТАТИСТИКУ**

***REPUBLIC OF SERBIA
REPUBLIC STATISTICAL OFFICE***

www.statserb.sr.gov.yu

ISSN 1820-1148

**ТРЕНДОВИ
*TRENDS***

**МАРТ
БЕОГРАД**

2005

***MARCH
BEOGRAD***

Издавач: Републички завод за статистику,
Београд, Милана Ракића 5

За издавача: др Драган Вукмировић
директор

The publisher: Republic Statistical Office,
Beograd, Milana Rakića 5

For the publisher: Dr Dragan Vukmirivić,
Director

Редакција:

др Миладин Ковачевић - руководиолац
Славко Капуран
Бранимир Требјешанин
мр Милена Раданов-Радичев
мр Нада Ђерић
Никола Драгаш
Светлана Димитријевић

Editorial board:

Dr Miladin Kovačević - Editorial Chief
Slavko Kapuran
Branimir Trebješanin
Milena Radanov-Radičev, M.Sc.
Nada Đerić, M.Sc.
Nikola Dragaš
Svetlana Dimitrijević

Анализа података и графикана: мр Нада Ђерић

База података: мр Нада Ђерић

Унос података и програмирање: Никола Драгаш,
Милена Миловановић, мр Нада Ђерић,
мр Милена Раданов-Радичев

Графикони и табеле: Никола Драгаш

Методологија: мр Нада Ђерић,
мр Милена Раданов-Радичев.

Уређивање тематских прилога:
мр Милена Раданов-Радичев,
мр Нада Ђерић

Лектура: Светлана Димитријевић

Превод: мр Милена Раданов-Радичев,
мр Нада Ђерић.

Интернет технологија: Бранимир Требјешанин,
мр Нада Ђерић.

Дизајн корица: Бранимир Требјешанин,
Мр Милена Раданов-Радичев.

Израда корица: Јован Ђерић

Analysis of data and graphs: *Nada Đerić, M.Sc.*

Data base: *Nada Đerić, M.Sc.*

Data entry and programming: *Nikola Dragaš,*
Milena Milovanović, Nada Đerić, M.Sc.,
Milena Radanov-Radičev, M.Sc.

Graphs and tables: *Nikola Dragaš*

Methodology: *Nada Đerić, M.Sc.,*
Milena Radanov-Radičev, M.Sc.

Editing subject matter issues:
Milena Radanov-Radičev, M.Sc.,
Nada Đerić, M.Sc.

Proof-reading: *Svetlana Dimitrijević*

Translating: *Milena Radanov-Radičev, M.Sc.,*
Nada Đerić, M.Sc.

Internet technology: *Branimir Trebješanin,*
Nada Đerić, M.Sc.

Design of covers: *Branimir Trebješanin,*
Milena Radanov-Radičev, M.Sc.

Covers made by: *Jovan Đerić*

Тематски прилози и коментари изражавају мишљења аутора и, према томе, не представљају званичне ставове матичне институције

Subject matter issues and comments express the opinions and the attitudes of the authors, therefore they should not be taken as official attitudes of the home office.

РЕЧ РЕДАКЦИЈЕ

ТРЕНДОВИ су прославили први рођендан. Мартовским бројем започињемо другу годину.

Захваљујемо се читаоцима. Посебно нам је задовољство што смо неким од њих, које је наша публикација подстакла, могли да изађемо у сусрет и дамо шири скуп података.

Драго нам је, такође, да су тематски текстови о предузећима Србије изазвали пажњу читалаца и изван наше земље.

У овом броју почињемо са приказом серија базних индекса прерачунатих у односу на нову базну годину - 2004. База временских серија је проширена значајним бројем серија статистике спољне трговине (око 200), које су наведене и наглашене у другом тематском додатку о бази временских серија РЗС-а. Напомињемо да још овог пута презентујемо серије **Цене произвођача индустријских производа по старој подели** по намени у три групе (средства рада, материјал за репродукцију и роба за личну потрошњу). Почев од јануара 2005. статистика прати цене индустријских производа по подели намене производа у пет група. За следећи број ће те серије бити довољно дуге да се могу презентовати.

EDITORIAL

TRENDS have just celebrated the first birthday. The March 2005 issue represents the beginning of the second year.

Dear readers, thank you! It was the big pleasure for us to supply extra data to those who were interested to have more information than they had found in the publication.

We are also glad that the subject matter issues on enterprises of Serbia draw attention of the readers even from out of our country.

*Starting this issue, the base indices series have been recalculated according to the average of 2004 as a base year. Our time series data base has been enlarged by a great number of series concerning external trade statistics (about 200 series). All those series are presented and underlined in the second subject matter issue on Time Series Data Bases in SORS. The data series on **Producers' prices of industrial goods** are divided by assignment in three groups (capital goods, intermediates and consumer goods). Starting January 2005 Serbian statistics has been collecting data on Producers' prices of industrial goods divided by assignment productions in five groups. In the next issue of TRENDS series based on the new classification will be long enough, so they could be presented.*

С а д р ж а ј**Страна**
*Page****C o n t e n t s***

Трговинска предузећа Србије 1994 - 2003.	<i>i</i>	<i>Trade Enterprises in Serbia</i> <i>1994 - 2003</i>
Базе временских серије Републичког завода за статистику Србије	<i>xi</i>	<i>Time series Data Bases in Statistical Office</i> <i>of the Republic of Serbia</i>
Активности	<i>1</i>	<i>Activities</i>
Финална тражња	<i>7</i>	<i>Final demand</i>
Спољна трговина	<i>13</i>	<i>External trade</i>
Запосленост	<i>17</i>	<i>Employment</i>
Расподела	<i>21</i>	<i>Distribution</i>
Цене	<i>25</i>	<i>Prices</i>
Монетарни сектор	<i>29</i>	<i>Monetary sector</i>
Методолошка објашњења	<i>33</i>	<i>Methodological explanations</i>

**ТРГОВИНСКА
ПРЕДУЗЕЋА СРБИЈЕ 1994-2003.
СТРУКТУРА ПО ТЕРИТОРИЈИ, ВЕЛИЧИНИ И СВОЈИНИ
И НЕКИ ПОКАЗАТЕЉИ ПОСЛОВАЊА**

**TRADE
ENTERPRISES IN SERBIA from 1994 to 2003
REGIONAL, SIZE AND OWNERSHIP STRUCTURE
AND SOME OPERATION VALUES**

мр Милена Раданов-Радичев

Milena Radanov-Radičev, M.Sc.

САЖЕТАК

SUMMARY

Статистика прати пословање привредних и непривредних организација на бази података завршних рачуна које прикупљају пословне банке за потребе НБС (раније: Служба за обрачун и плаћање). Број предузећа која су пословала у току одређене године (предала завршни рачун) битно је мањи од броја регистрованих предузећа, о којима статистика такође прикупља податке, директно и/или индиректно. Сумарни прегледи ових података се објављују у редовним статистичким публикацијама.

Циљ ове мале студије је да податке о предузећима Србије прикаже у времену (период последњих 10 година).

За презентацију пословања предузећа изабрана су само 4 показатеља (три непосредна и један изведен).

У претходним бројевима су приказана предузећа **ЗБИРНО** и **ИНДУСТРИЈСКА** (уз приказ њиховог учешћа у укупном броју предузећа) - по три вида класификовања (према територији, величини и својини). У овом броју ће се на аналоган начин приказати **ТРГОВИНСКА** предузећа.

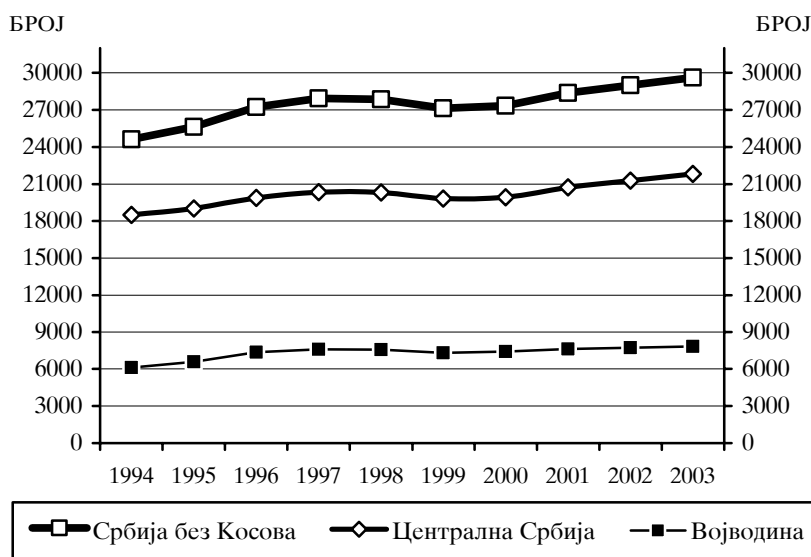
Statistics of Serbia collect data on enterprises in two ways: the data on enterprises that have been busy during the observed year (on the basis of yearly accounting reports), and the total number of enterprises registered, which is significantly greater than the number of busy ones. All the data are comprehensively presented in regular statistical publications.

The main intention of this short overview is to present data on enterprises in time (for the last ten years period).

Just four indicators of enterprises' operations have been chosen to be presented (one of which is evaluated from the other three)

In previous issues of TRENDS the TOTAL number of enterprises and INDUSTRIAL ones (in addition with the presentation of the percentage of those specific enterprises in the total number) were presented by tree classification types (by region, size and ownership). In this issue the TRADE enterprises will be presented in the same manner.

Граф. 1.
**ТРГОВИНСКА ПРЕДУЗЕЋА СРБИЈЕ
(ПРЕМА ТЕРИТОРИЈИ)**



НАПОМЕНЕ О ОБУХВАТУ ПОДАТАКА

- Статистика располаже подацима о пословању предузећа Косова само до 1999. године закључно. Да би се добило на упоредивости графикана и табела приказиване су серије за Србију без Косова.

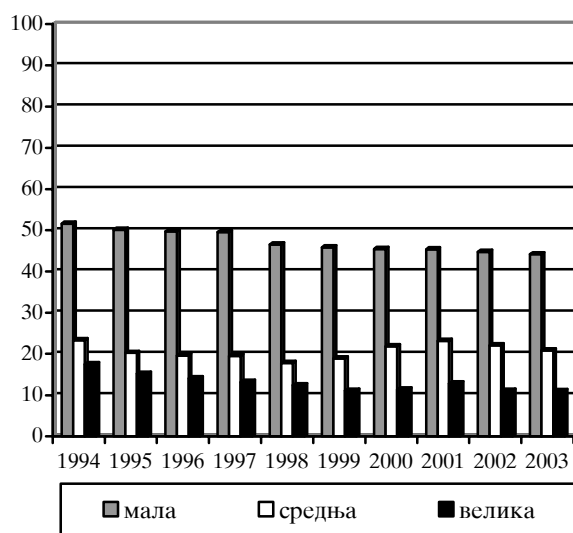
- Трговинска предузећа су издвојена према Јединственој класификацији делатности (ЈКД) која је замењена новом Класификацијом делатности (КД) од 2001. али се шифре делатности и даље воде по обе класификације што је омогућило формирање десетогодишње серије.

Граф. 1.а.

ТРГОВИНСКА ПРЕДУЗЕЋА, према величини,
УЧЕШЋЕ У УКУПНОМ БРОЈУ

-- СРБИЈА (без Косова)

(%)



- Из укупног броја предузећа изузета су она чији завршни рачуни нису садржавали ниједан податак (различит од 0) као и предузећа без ознаке својине.

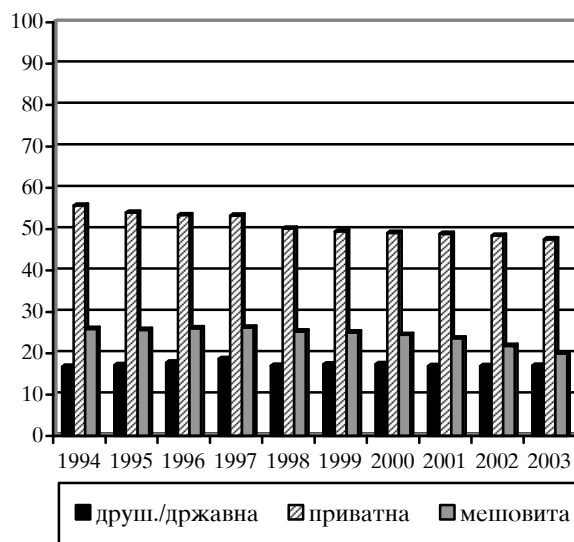
- Како се својина државна не појављује током целог посматраног периода, категорије друштвена и државна су приказиване збирно, а на графиконима није приказана задружна својина због занемарљиво мале вредности.

Граф. 1.б.

ТРГОВИНСКА ПРЕДУЗЕЋА, према својини,
УЧЕШЋЕ У УКУПНОМ БРОЈУ

-- СРБИЈА (без Косова)

(%)



Табела А.

УЧЕШЋЕ (%) ТРГОВИНСКИХ ПРЕДУЗЕЋА У УКУПНОМ БРОЈУ

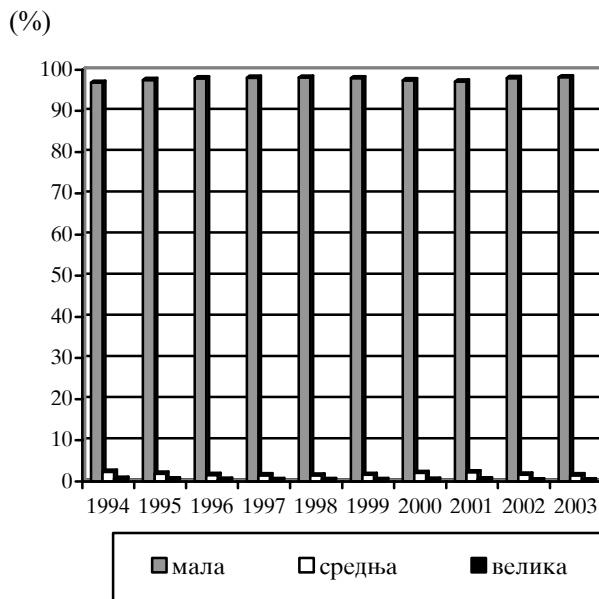
СРБИЈА (без Косова)

	1994	1995	1996	1997	1998	1999	2000	2001	2002	2003
СРБИЈА	49.23	48.13	47.94	47.94	45.03	44.32	43.93	43.85	43.61	43.14
ТЕРИТОРИЈА										
Ц. СРБИЈА	48.56	47.41	47.27	47.40	44.49	43.88	43.54	43.61	43.48	43.05
ВОЈВОДИНА	51.38	50.34	49.85	49.46	46.56	45.55	45.01	44.51	43.99	43.41
ВЕЛИЧИНА										
мала	51.58	50.12	49.69	49.54	46.52	45.84	45.45	45.36	44.74	44.18
средња	23.31	20.23	19.57	19.47	17.78	18.85	21.83	23.14	22.06	20.83
велика	17.49	15.18	14.03	13.21	12.45	11.15	11.42	12.84	11.14	11.03
СВОЈИНА										
друштвена	16.73	17.14	17.74	18.63	16.98	17.31	17.37	16.92	16.91	17.02
приватна	55.72	54.03	53.41	53.27	50.15	49.47	49.11	48.89	48.44	47.58
задружна	5.57	6.09	6.85	6.32	5.93	4.86	4.30	3.62	3.81	3.86
мешовита	25.87	25.65	26.03	26.21	25.27	25.01	24.46	23.58	21.76	19.88

ТРГОВИНСКА ПРЕДУЗЕЋА СРБИЈЕ (без Косова)

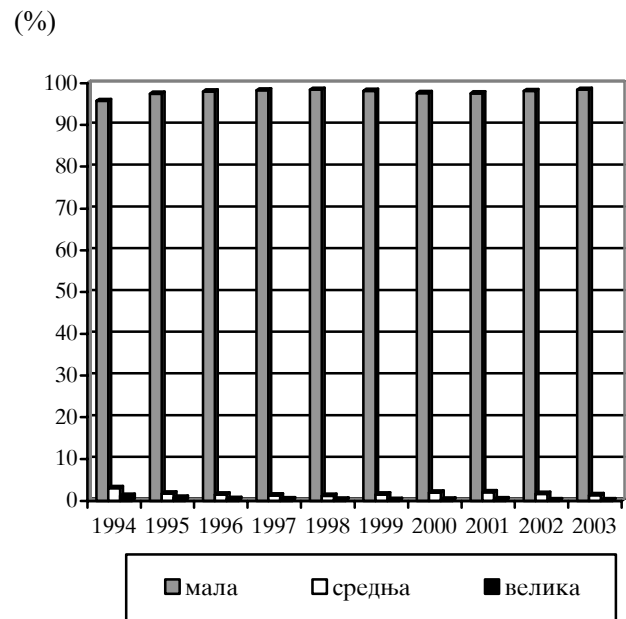
Наредни прикази графикана и табела, су аналогни по садржају и редоследу као у претходном броју публикације, само се овог пута односе на скуп ТРГОВИНСКИХ

Граф. 2.
СТРУКТУРА ПРЕДУЗЕЋА. према величини
-- ЦЕНТРАЛНА СРБИЈА

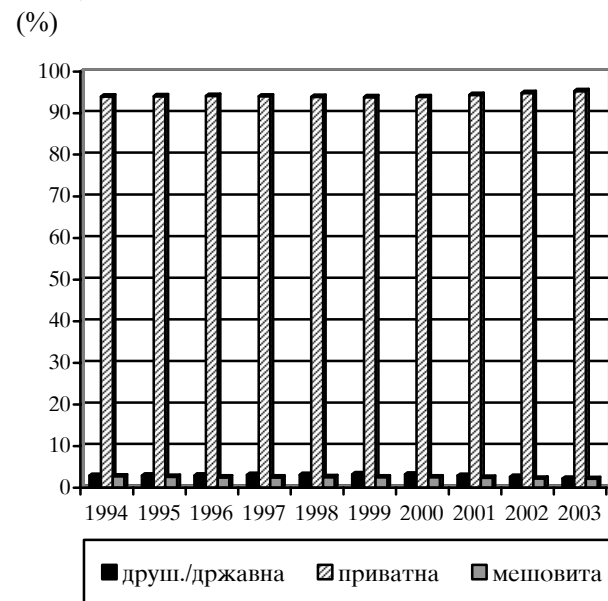


предузећа. Због тога је задржана иста нумерација (на су, самим тим, графикони и табела на претходној страни добили посебне "међубројеве").

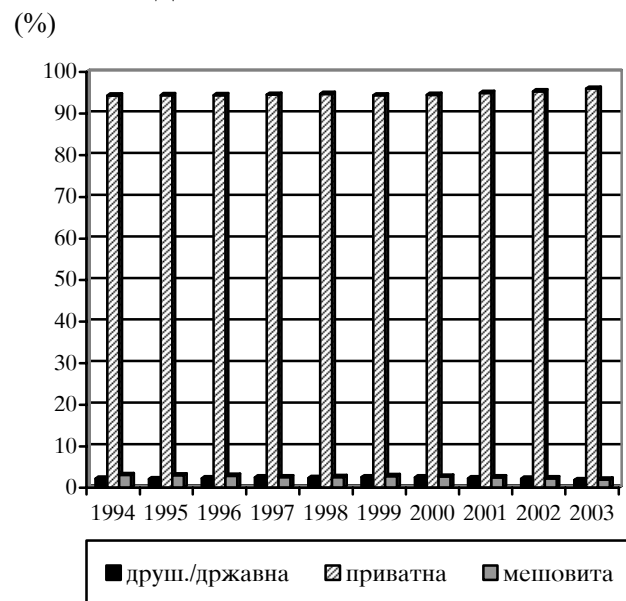
Граф. 3.
СТРУКТУРА ПРЕДУЗЕЋА према величини
-- ВОЈВОДИНА



Граф. 4.
СТРУКТУРА ПРЕДУЗЕЋА. према својини
-- ЦЕНТРАЛНА СРБИЈА



Граф. 5.
СТРУКТУРА ПРЕДУЗЕЋА. према својини
-- ВОЈВОДИНА



НАПОМЕНЕ О САДРЖАЈУ ПОДАТАКА

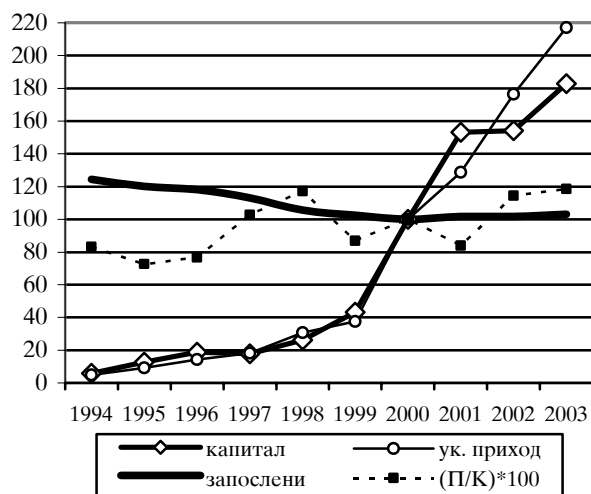
- Изабране су три величине као репрезенти пословања предузећа: КАПИТАЛ, УКУПНИ ПРИХОД и БРОЈ ЗАПОСЛЕНИХ. Величина $(П/К)*100$: количник ПРИХОДА и КАПИТАЛА, изведена је и треба да покаже колики се приход остварује у односу на расположиви капитал.

- Све четири величине су преведене у форму базних индекса (**2000=100**) за презентовање графикама (6 - 14), док су у одговарајућим табелама приказани апсолутни подаци.

За базну годину је изабрана 2000. као карактеристична година ...

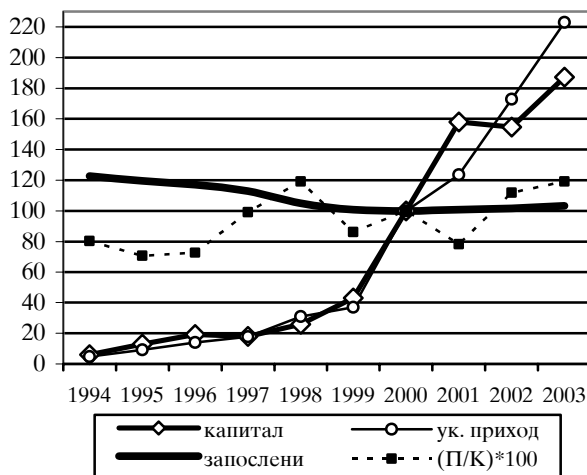
Граф. 6.
ПОКАЗАТЕЉИ ПОСЛОВАЊА ПРЕДУЗЕЋА
-- СРБИЈА - УКУПНО

(INDEX)



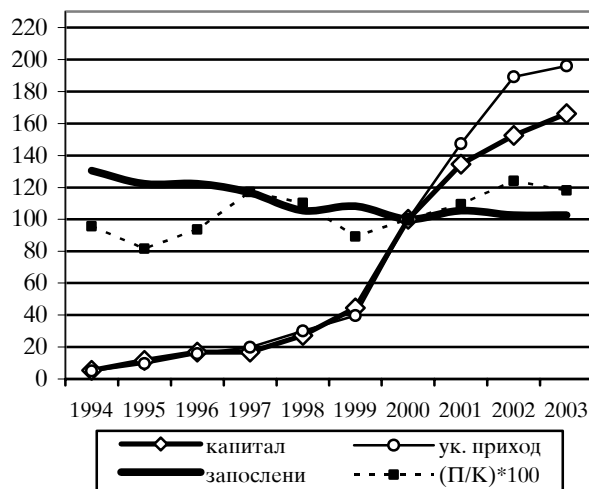
Граф. 7.
ПОКАЗАТЕЉИ ПОСЛОВАЊА ПРЕДУЗЕЋА
-- ЦЕНТРАЛНА СРБИЈА

(INDEX)



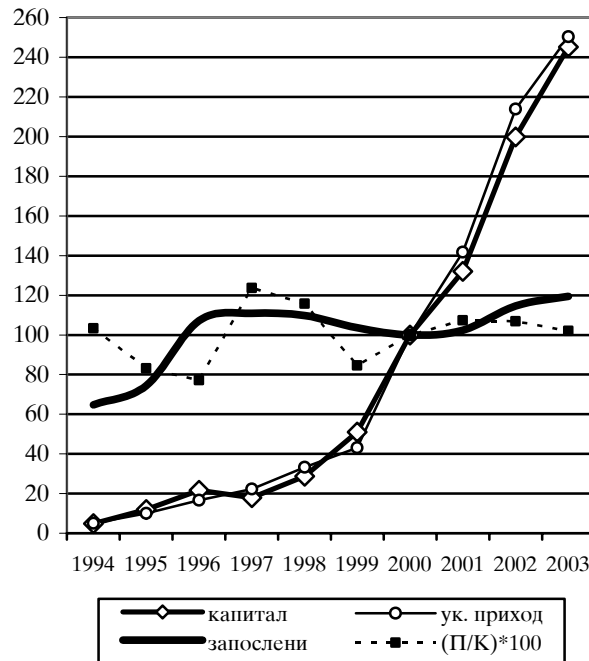
Граф. 8.
ПОКАЗАТЕЉИ ПОСЛОВАЊА ПРЕДУЗЕЋА
-- ВОЈВОДИНА

(INDEX)



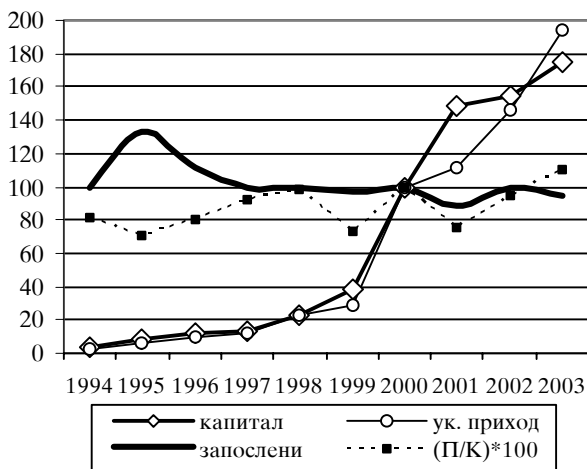
Граф. 9.
ПОКАЗАТЕЉИ ПОСЛОВАЊА ПРЕДУЗЕЋА
-- МАЛА

(INDEX)



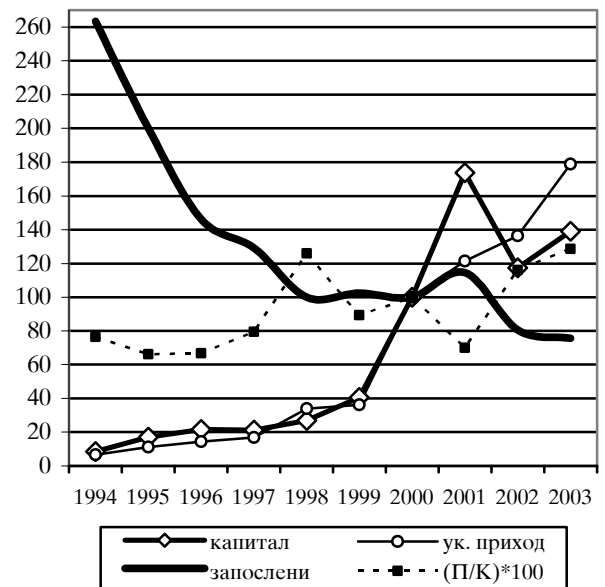
Граф. 10.
ПОКАЗАТЕЉИ ПОСЛОВАЊА ПРЕДУЗЕЋА
-- СРЕДЊА

(INDEX)

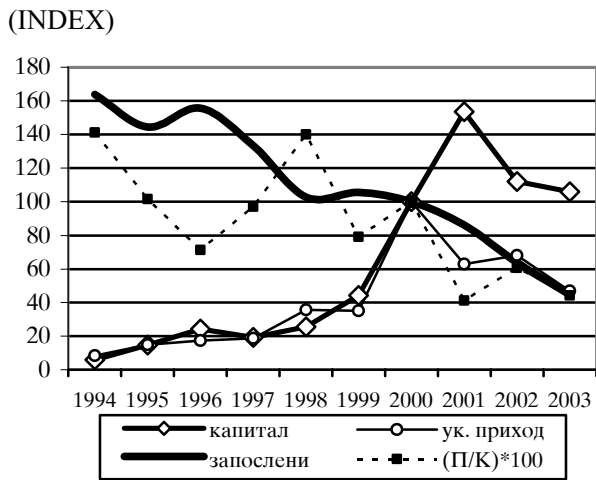


Граф. 11.
ПОКАЗАТЕЉИ ПОСЛОВАЊА ПРЕДУЗЕЋА
-- ВЕЛИКА

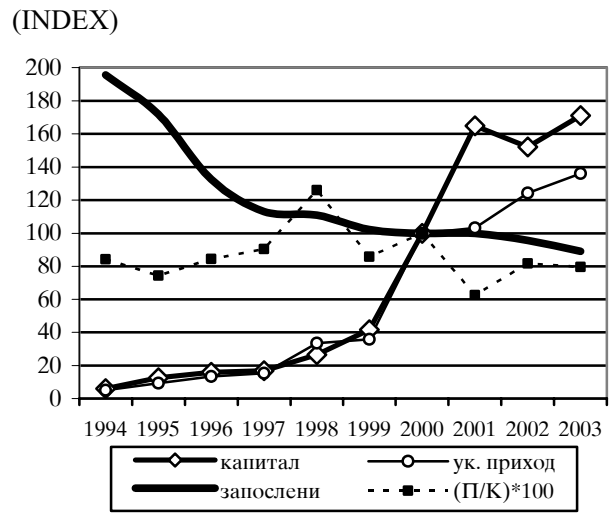
(INDEX)



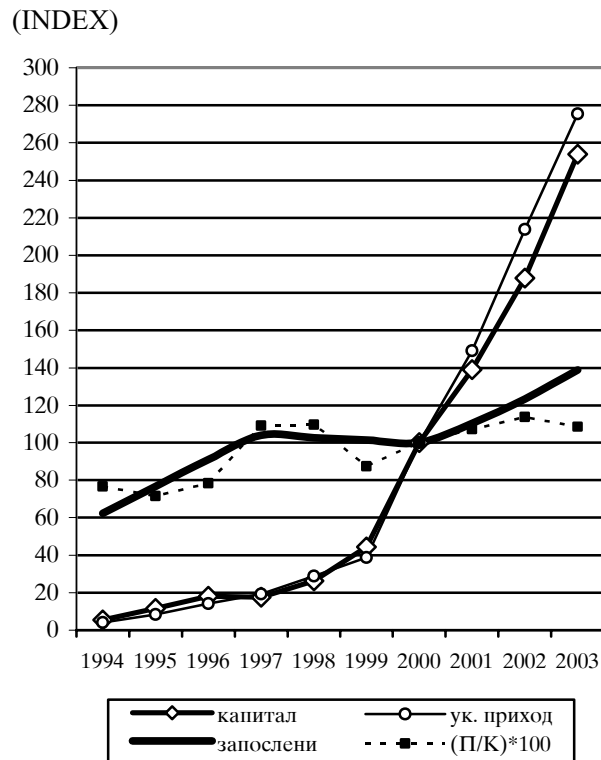
Граф. 12.
ПОКАЗАТЕЉИ ПОСЛОВАЊА ПРЕДУЗЕЋА
-- ДРУШТВЕНА И ДРЖАВНА



Граф. 13.
ПОКАЗАТЕЉИ ПОСЛОВАЊА ПРЕДУЗЕЋА
-- МЕШОВИТА



Граф. 14.
ПОКАЗАТЕЉИ ПОСЛОВАЊА ПРЕДУЗЕЋА
-- ПРИВАТНА



Табела 1.
БРОЈ ПРЕДУЗЕЋА СРБИЈЕ (без Косова)

	1994	1995	1996	1997	1998	1999	2000	2001	2002	2003
СРБИЈА - УКУПНО	24617	25615	27233	27941	27864	27117	27327	28364	28982	29628
ТЕРИТОРИЈА										
Ц. СРБИЈА	18493	19026	19884	20352	20305	19814	19925	20738	21269	21805
ВОЈВОДИНА	6124	6589	7349	7589	7559	7303	7402	7626	7713	7823
ВЕЛИЧИНА										
мала	23778	24982	26670	27421	27365	26581	26646	27586	28412	29112
средња	629	483	438	413	398	438	570	633	488	443
велика	210	150	125	107	101	98	111	145	82	73
СВОЈИНА										
друштвена	668	696	748	815	808	831	826	778	729	626
приватна	23154	24112	25650	26311	26223	25480	25700	26811	27517	28291
задружна	98	111	126	117	119	100	96	84	90	94
мешовита	697	696	709	698	714	706	705	691	646	617

Табела 2.
ПОКАЗАТЕЉИ ПОСЛОВАЊА ПРЕДУЗЕЋА СРБИЈЕ (без Косова)
ПРЕМА ТЕРИТОРИЈИ

(*) 000,000 ДИНАРА / (***) 000 ЗАПОСЛЕНИХ

	1994	1995	1996	1997	1998	1999	2000	2001	2002	2003
УКУПНО										
капитал*	5599	12255	17995	17056	25191	41583	96165	147277	148291	175927
ук.приход*	15134	28903	44828	56958	95941	117355	312304	402126	551050	678045
запослени**	198	191	188	180	168	163	159	162	162	164
(П/К)*100	270.3	235.9	249.1	334.0	380.9	282.2	324.8	273.0	371.6	385.4
Ц.СРБИЈА										
капитал*	4558	9964	14694	13756	19854	32888	76600	120958	118466	143435
ук.приход*	11664	22387	34043	43478	75411	90327	244104	301685	422078	544363
запослени**	151	147	144	139	129	124	123	124	125	127
(П/К)*100	255.9	224.7	231.7	316.1	379.8	274.7	318.7	249.4	356.3	379.5
ВОЈВОДИНА										
капитал*	1041	2290	3301	3299	5337	8695	19565	26318	29825	32491
ук.приход*	3470	6515	10784	13479	20530	27028	68200	100441	128972	133681
запослени**	47	44	44	42	38	39	36	38	37	37
(П/К)*100	333.2	284.5	326.7	408.5	384.7	310.9	348.6	381.6	432.4	411.4

Табела 3.

ПОКАЗАТЕЉИ ПОСЛОВАЊА ПРЕДУЗЕЋА СРБИЈЕ (без Косова)
ПРЕМА ВЕЛИЧИНИ

(*) 000,000 ДИНАРА / (**) 000 ЗАПОСЛЕНИХ

	1994	1995	1996	1997	1998	1999	2000	2001	2002	2003
МАЈА										
капитал*	1442	3566	6452	5349	8548	15197	29833	39391	59631	73156
ук.приход*	7559	15029	25217	33559	50194	65148	151284	214461	323456	378708
запослени**	53	61	88	91	90	85	82	84	94	98
(П/К)*100	524.0	421.4	390.8	627.4	587.2	428.7	507.1	544.4	542.4	517.7
СРЕДЊА										
капитал*	951	2352	3541	3782	6652	11291	29147	43243	44989	51047
ук.приход*	2054	4420	7556	9212	17361	21832	77144	85758	113111	149269
запослени**	36	48	40	36	36	35	36	32	36	34
(П/К)*100	215.9	187.9	213.4	243.6	261.0	193.4	264.7	198.3	251.4	292.4
ВЕЛИКА										
капитал*	3205	6336	8002	7925	9992	15095	37185	64643	43670	51724
ук.приход*	5521	9454	12055	14187	28387	30375	83876	101907	114483	150068
запослени**	108	82	60	53	41	42	41	47	33	31
(П/К)*100	172.25	149.21	150.64	179.01	284.09	201.22	225.56	157.65	262.15	290.13

Табела 4.

ПОКАЗАТЕЉИ ПОСЛОВАЊА ПРЕДУЗЕЋА СРБИЈЕ (без Косова)
ПРЕМА СВОЈИНИ

(*) 000,000 ДИНАРА / (**) 000 ЗАПОСЛЕНИХ

	1994	1995	1996	1997	1998	1999	2000	2001	2002	2003
ДРУШТВЕНА										
капитал*	1440	3536	5835	4632	6158	10690	24183	37111	27091	25650
ук.приход*	2799	4948	5738	6195	11879	11665	33306	20989	22663	15605
запослени**	59	52	56	48	37	38	36	31	23	16
(П/К)*100	194.4	139.9	98.3	133.7	192.9	109.1	137.7	56.6	83.7	60.8
ПРИВАТНА										
капитал*	1781	3806	5965	5799	8644	14550	32853	45701	61748	83422
ук.приход*	8412	16794	28846	39062	58550	78411	202732	302299	433529	558369
запослени**	48	59	70	80	79	78	77	85	95	107
(П/К)*100	472.3	441.3	483.6	673.6	677.3	538.9	617.1	661.5	702.1	669.3
МЕШОВИТА										
капитал*	2355	4881	6149	6583	10344	16250	39036	64346	59338	66756
ук.приход*	3863	7073	10108	11593	25390	27159	76046	78504	94554	103478
запослени**	90	79	61	52	51	47	46	46	44	41
(П/К)*100	164.0	144.9	164.4	176.1	245.5	167.1	194.8	122.0	159.4	155.0

Табела 5.
СТРУКТУРА РАСПОРЕДА **КАПИТАЛА**
ПРЕДУЗЕЋА СРБИЈЕ (без Косова)
(ПРЕМА **ВЕЛИЧИНИ** И **СВОЈИНИ**)

%	1994	1995	1996	1997	1998	1999	2000	2001	2002	2003
УКУПНО	100	100	100	100	100	100	100	100	100	100
мала	25.76	29.10	35.85	31.36	33.93	36.55	31.02	26.75	40.21	41.58
средња	16.99	19.20	19.68	22.17	26.40	27.15	30.31	29.36	30.34	29.02
велика	57.25	51.70	44.47	46.47	39.66	36.30	38.67	43.89	29.45	29.40
друштвена	25.72	28.86	32.43	27.16	24.44	25.71	25.15	25.20	18.27	14.58
приватна	31.81	31.06	33.15	34.00	34.31	34.99	34.16	31.03	41.64	47.42
задружна	0.41	0.26	0.26	0.25	0.18	0.22	0.10	0.08	0.08	0.06
мешовита	42.06	39.83	34.17	38.60	41.06	39.08	40.59	43.69	40.01	37.95

Табела 6.
СТРУКТУРА РАСПОРЕДА **УКУПНОГ ПРИХОДА**
ПРЕДУЗЕЋА СРБИЈЕ (без Косова)
(ПРЕМА **ВЕЛИЧИНИ** И **СВОЈИНИ**)

%	1994	1995	1996	1997	1998	1999	2000	2001	2002	2003
УКУПНО	100	100	100	100	100	100	100	100	100	100
мала	49.94	52.00	56.25	58.92	52.32	55.51	48.44	53.33	58.70	55.85
средња	13.57	15.29	16.86	16.17	18.10	18.60	24.70	21.33	20.53	22.01
велика	36.48	32.71	26.89	24.91	29.59	25.88	26.86	25.34	20.78	22.13
друштвена	18.50	17.12	12.80	10.88	12.38	9.94	10.66	5.22	4.11	2.30
приватна	55.58	58.11	64.35	68.58	61.03	66.82	64.91	75.18	78.67	82.35
задружна	0.39	0.30	0.30	0.19	0.13	0.10	0.07	0.08	0.06	0.09
мешовита	25.53	24.47	22.55	20.35	26.46	23.14	24.35	19.52	17.16	15.26

Табела 7.
СТРУКТУРА РАСПОРЕДА **БРОЈА ЗАПОСЛЕНИХ**
ПРЕДУЗЕЋА СРБИЈЕ (без Косова)
(ПРЕМА **ВЕЛИЧИНИ** И **СВОЈИНИ**)

%	1994	1995	1996	1997	1998	1999	2000	2001	2002	2003
УКУПНО	100	100	100	100	100	100	100	100	100	100
мала	26.92	31.92	46.75	50.54	53.88	52.40	51.50	51.69	57.71	59.89
средња	18.34	24.94	21.28	20.20	21.52	21.72	22.70	19.44	22.14	21.02
велика	54.74	43.14	31.97	29.25	24.60	25.89	25.80	28.86	20.15	19.09
друштвена	29.92	27.38	29.69	26.61	22.14	23.45	22.54	19.16	14.31	9.53
приватна	24.09	30.72	37.28	44.11	47.08	47.67	48.43	52.25	58.68	65.40
задружна	0.71	0.56	0.50	0.48	0.32	0.23	0.22	0.22	0.16	0.15
мешовита	45.28	41.34	32.53	28.79	30.47	28.66	28.82	28.36	26.85	24.91

КОМЕНТАР

Обележја којима су представљена пословања предузећа: КАПИТАЛ, УКУПНИ ПРИХОД и БРОЈ ЗАПОСЛЕНИХ, дата су према дефиницијама пословног рачуноводства, као и у другим публикацијама службене статистике.

Слично важи и за дефиниције модалитета по изабраним класификацијама по величини и својини.

Посебно би, можда, требало напоменути да се разврставање предузећа по величини на

мала, средња и велика врши по више критеријума а основни су број запослених и остварени приход

Економски (или економско-политички) коментари би били логичан наставак оваквог приказа - али би то захтевало нешто другачију концепцију и свакако неку врсту тимског рада где би били присутни стручњаци различитих профила.

Ово уједно може бити позив на сарадњу онима које би ова тема потакла на неке нове анализе и коментаре.

**БАЗЕ ВРЕМЕНСКИХ СЕРИЈА
РЕПУБЛИЧКОГ ЗАВОДА ЗА СТАТИСТИКУ
С Р Б И Ј Е**

***TIME SERIES DATA BASES IN
STATISTICAL OFFICE OF THE REPUBLIC
OF S E R B I A***

**ГРУПА ЗА АНАЛИЗЕ И ПРОГНОЗЕ
*ANALYSIS AND FORECASTING GROUP***

**Мр Милена Раданов-Радичев
Мр Нада Ђерић**

*Milena Radanov-Radičev, M.Sc.
Nada Đerić, M.Sc.*

УВОДНА НАПОМЕНА:

Респектујући интерес наших корисника, и даље ћемо објављивати текст о бази временских серија у РЗС и њихов списак из претходних бројева ТРЕНДОВА (март до децембар 2004) са методолошким изменама које су у међувремену наступиле (измене у називу, или увођење нове серије). **Нове серије су означене тако што су шифре таквих серија подвучене.**

У односу на први број, у списаку серија је сваки пут ажурирана информација о укупном броју серија по појединим активностима и дужинама серија у времену. Дужина серија је наведена сваки пут само на почетку групе серија које су исте дужине.

Већ низ година у државној статистици (СФР Југославије, затим СР Југославије и, сада Србије и Црне Горе) постојала је и одржавала се база временских серија настала из података званичне статистике и преузетих података других државних институција.

Све серије у бази временских серија, биле су серије економских показатеља. Промене у методологијама појединих области пропраћене су прерачунавањем постојећих временских тачака у серији према новим правилима, или скраћивањем серија, или на неки други начин. У сваком случају се настојало да се очува скуп показатеља упоредивих у времену.

Од јануара 2004. године формирана је и паралелна база идентичног скупа временских серија за Републику Србију. Обе варијанте се тренутно налазе на рачунару Завода за статистику Србије и Црне Горе. Пројекат пресељења на инсталацију Републичког завода за статистику је у завршној фази.

INTRODUCTORY NOTE:

*Respecting interest of our readers, the following text and the list of series from the data base of Statistical Office of the Republic of Serbia is being repeated from the previous issues of this publication (March to December 2004). Some methodological changes have been made in the meantime (names of some series have been changed or some new ones have been added). **New series are marked by underlining the code of each one in the list.***

Information concerning the series' length, and the total number of series for the specific group of economic activities are always made accurate.

During certain number of years, time series data base was established and maintained by state statistics (of FR Yugoslavia, then SR Yugoslavia and, now Serbia and Montenegro). The base was obtained from data collected by official statistics and data provided by other state institutions.

All the established series are the economic ones. Any methodological changes that had appeared were applied either by recalculating previous data according to new rules or by cutting the series, or in some other, appropriate way. In any case, there was the intention to maintain the data comparability in time.

*Since January 2004, the parallel data base **has been established**, containing the same set of time series, but relating only Republic of Serbia. The both bases are at the moment installed in computer centre of Serbia and Montenegro statistics. The transfer to Republic Statistics is in the ending progress.*

Истовремено су се стекли услови за једну круцијалну измену у методологији евалуације временских серија. Серије одговарајућих области приказују се према **Класификацији делатности (КД)** која се примењује од јануара 2001. године, а у знатној мери се разликује од **Јединствене класификације делатности (ЈКД)** која је била у примени више од 20 година. Део података по КД статистика прикупља од јануара 2004, док се подаци за претходне месеце добијају компилацијом старих података из ЈКД у КД.

Иако је садржајно наставак публикације ЕКОНОМСКИ ТРЕНД, од првог броја, нова публикација ТРЕНДОВИ је и презентација података из базе временских серија по Класификацији делатности.

Стога, дајемо комплетан садржај базе, то јест списак свих серија које се прате, а од којих је само одређен број презентован у публикацији. Приказаћемо их груписане према области економске активности коју описују.

Све серије су подељене физички и функционално у две паралелне базе: ТРЕНДАГРЕГАТ - база временских серија апсолутних вредности праћене појаве, и ТРЕНДИНДЕКС - база временских серија које се прате исказано у базним или ланчаним индексима.

Шестоцифрена шифра сваке серије на последњем, шестом месту има шифру:

0 - ознака да је серија индексна, или

1 - ознака да је серија агрегатна.

Серије статистике индустрије, које се односе на производњу и на залихе, само су индексне.

ВРЕМЕНСКЕ СЕРИЈЕ У СТАТИСТИЦИ ЕКОНОМСКЕ АКТИВНОСТИ

АКТИВНОСТИ
ФИНАЛНА ТРАЖЊА
СПОЉНА ТРГОВИНА
ЗАПОСЛЕНОСТ
РАСПОДЕЛА
ЦЕНЕ
МОНЕТАРНИ СЕКТОР

*At the same time, the crucial change in methodology of time series evaluating could be applied as the new circumstances in statistics were convenient. Time series data (for appropriate sectors) are being presented in terms of **Classification of Activities (CA)**, which has been applied since January 2001. There are quite differences between **CA** and **Uniform Classification of Activities (UCA)**, which had been in use for over twenty years. Statistics has been collecting data by **CA** methodology for some of the sectors since January 2004, while data for previous months are obtained by compiling data collected by **UCA** methodology.*

Nevertheless TRENDS are said to be the continuation of ECONOMIC TREND. Starting the first issue, new publication presents data due to the Classification of activities (CA).

That is the reason for presenting the full content of time series data bases, only the part of which is used for the TRENDS publication. The way of grouping series is defined by the sector of economic activity they describe.

All the series provided by statistics are divided into two parallel data bases:

TRENDAGREGATE - time series data base covering data in terms of absolute values, and

TRENDINDEX - time series data base covering data in terms of base or chain indices.

The six digit code is added to each of the series. The last, the sixth digit defines the type of series data:

**0* - for index data, and*

**1* - for absolute values data.*

The series of industrial statistics of productions and stocks haven't aggregates.

TIME SERIES IN STATISTICS ECONOMIC ACTIVITIES

ACTIVITIES
FINAL DEMAND
EXTERNAL TRADE
EMPLOYMENT
DISTRIBUTION
PRICES
MONETARY SECTOR

АКТИВНОСТИ (Укупан број серија: 46)

Дужина серија: јануар 2001 - фебруар 2005.

010000	Индустријска производња - укупно
010010	Енергија
010020	Интермедијарни производи, осим енергије
010030	Капитални производи
010040	Трајни производи за широку потрошњу
010050	Нетрајни производи за широку потрошњу
013000	Вађење руда и камена
013100	Вађење и брикетирање угља
013110	Вађење сирове нафте и гаса, услуге
013120	Вађење руда урана и торијума, (-)
013130	Вађење руда метала
013140	Вађење осталих руда и камена
014000	Прерађивачка индустрија
014150	Производња прехранбених производа и пића
014160	Производња дуванских производа
014170	Производња текстилних прежива и тканина
014180	Производња одевних предмета и крзна
014190	Производња коже и предмета од коже, обуће
014200	Прерада и производи од дрвета и плуте
014210	Производња целулозе, папира и прерада папира
014220	Издавање, штампање и репродукција
014230	Производња кокса и деривта нафте
014240	Производња хемикалија и хемијских производа
014250	Производња производа од гуме и пластике
014260	Производња производа од осталих минерала
014270	Производња основних метала
014280	Производња металних производа, осим машина
014290	Производња осталих машина и уређаја
014300	Производња канцеларијских и рачунских машина, (-)
014310	Производња других електричних машина и апарата
014320	Производња радио, ТВ и комуникационе опреме
014330	Производња прецизних и оптичких инструмената
014340	Производња моторних возила и приколица

ACTIVITIES

(Total number of series: 46)

Series' length: January 2001 - February 2005

010000	Industrial production - total
010010	Energy
010020	Intermediary products, except energy
010030	Capital products
010040	Durable products for consumption
010050	Non-durable products for consumption
013000	Mining and quarrying
013100	Mining of coal
013110	Extractions of crude petroleum and gas, service activities
013120	Mining of uranium and thorium ores, (-)
013130	Mining of metal ores
013140	Other mining and quarrying
014000	Manufacturing
014150	Manufacture of food products and beverages
014160	Manufacture of tobacco products
014170	Manufacture of textile yarns and textiles
014180	Manufacture of wearing apparel and fur
014190	Manufacture of leather and leather products, footwear
014200	Manufacture of wood and products of wood and cork
014210	Manufacture of pulp paper and paper products
014220	Publishing, printing and reproduction
014230	Manufacture of coke and refined petroleum products
014240	Manufacture of chemicals and chemical products
014250	Manufacture of rubber and plastic products
014260	Manufacture of other mineral products
014270	Manufacture of basic metal
014280	Manufacture of metal products, except machinery
014290	Manufacture of other machinery and equipment
014300	Manufacture of office machinery and computers, (-)
014310	Manufacture of other electrical machinery and apparatus
014320	Manufacture of radio, television and communication equipment
014330	Manufacture of precision and optical instruments
014340	Manufacture of motor vehicles and trailers

014350	Производња осталих саобраћајних средстава	014350	Manufacture of other transport equipment
014360	Производња намештаја и сличних производа	014360	Manufacture of furniture and related products
014370	Рециклажа	014370	Recycling
015000	Производња и дистрибуција електричне енергије, гаса и воде	015000	Electricity, gas and water supply
015400	Производња електричне енергије, гаса и топле воде	015400	Electricity, gas and hot water supply
015410	Пречишћавање и дистрибуција воде	015410	Purification and distribution of water
<u>ОСТАЛЕ ОБЛАСТИ АКТИВНОСТИ:</u>		<u>OTHER SECTORS OF ACTIVITIES:</u>	
<u>Дужина серије:</u> јануар 1980 - децембар 2004.		<u>Series' length:</u> January 1980 - December 2004	
010301	Часови рада на градилиштима - предузећа	010301	Hours of work on construction sites - Enterprises
<u>Дужина серија:</u> јануар 1997 - децембар 2004.		<u>Series' length:</u> January 1997 - December 2004	
010401	Обим услуга у саобраћају - укупно	010401	Volume of transport services - total
010471	Обим услуга у путничком саобраћају - укупно	010471	Volume of services in passengers' transport - total
010541	Обим услуга у теретном саобраћају - укупно	010541	Volume of services in freight' transport - total
<u>Дужина серија:</u> јануар 1980 - фебруар 2005.		<u>Series' length:</u> January 1980 - February 2005	
010701	Ноћења туриста - укупно	010701	Tourist nights - total
010711	Ноћења туриста - домаћи	010711	Tourist nights - domestic
010721	Ноћења туриста - страни	010721	Tourist nights - foreign
ФИНАЛНА ТРАЖЊА (Укупан број серија: 44)		FINAL DEMAND (Total number of series: 44)	
<u>Дужина серија:</u> јануар 2001 - фебруар 2005.		<u>Series' length:</u> January 2001 - February 2005	
<u>ЗАЛИХЕ ГОТОВИХ ПРОИЗВОДА:</u>		<u>STOCKS IN MANUFACTURED GOODS:</u>	
020000	Индустријска производња - укупно	020000	Industrial production - total
020010	Енергија	020010	Energy
020020	Интермедијарни производи, осим енергије	020020	Intermediary products, except energy
020030	Капитални производи	020030	Capital products
020040	Трајни производи за широку потрошњу	020040	Durable products for consumption
020050	Нетрајни производи за широку потрошњу	020050	Non-durable products for consumption
023000	Вађење руда и камена	023000	Mining and quarrying
023100	Вађење и брикетирање угља	023100	Mining of coal
023110	Вађење сирове нафте и гаса, услуге	023110	Extractionss of crude petroleum and gas, service activities
023120	Вађење руда урана и торијума, (-)	023120	Mining of uranium and thorium ores, (-)
023130	Вађење руда метала	023130	Mining of metal ores
023140	Вађење осталих руда и камена	023140	Other mining and quarryng
024000	Прерађивачка индустрија	024000	Manufacturing
024150	Производња прехранбених производа и пића	024150	Manufacture of food products and beverages
024160	Производња дуванских производа	024160	Manufacture of tobacco products
024170	Производња текстилних предива и тканина	024170	Manufacture of textile yarns and textiles
024180	Производња одевних предмета и крзна	024180	Manufacture of wearing apparel and fur

024190	Производња коже и предмета од коже, обуће	024190	Manufacture of leather and leather products, footwear
024200	Прерада и производи од дрвета и плуте	024200	Manufacture of wood and products of wood and cork
024210	Производња целулозе, папира и прерада папира	024210	Manufacture of pulp paper and paper products
024220	Издавање, штампање и репродукција	024220	Publishing, printing and reproduction
024230	Производња кокса и деривта нафте	024230	Manufacture of coke and refined petroleum products
024240	Производња хемикалија и хемијских производа	024240	Manufacture of chemicals and chemical products
024250	Производња производа од гуме и пластике	024250	Manufacture of rubber and plastic products
024260	Производња производа од осталих минерала	024260	Manufacture of rubber and plastic products
024270	Производња основних метала	024270	Manufacture of basic metal
024280	Производња металних производа, осим машина	024280	Manufacture of metal products, except machinery
024290	Производња осталих машина и уређаја	024290	Manufacture of other machinery and equipment
024300	Производња канцеларијских и рачунских машина, (-)	024300	Manufacture of office machinery and computers, (-)
024310	Производња других електричних машина и апарата	024310	Manufacture of other electrical machinery and apparatus
024320	Производња радио, ТВ и комуникационе опреме	024320	Manufacture of radio, television and communication equipment
024330	Производња прецизних и оптичких инструмената	024330	Manufacture of precision and optical instruments
024340	Производња моторних возила и приколица	024340	Manufacture of motor vehicles and trailers
024350	Производња осталих саобраћајних средстава	024350	Manufacture of other transport equipment
024360	Производња намештаја и сличних производа	024360	Manufacture of furniture and related products
024370	Рециклажа	024370	Recycling
025000	Производња и дистрибуција електричне енергије, гаса и воде, (-)	025000	Electricity, gas and water supply, (-)
025400	Производња електричне енергије, гаса и топле воде, (-)	025400	Electricity, gas and hot water supply, (-)
025410	Пречишћавање и дистрибуција воде, (-)	025410	Purification and distribution of water, (-)

ОСТАЛЕ ОБЛАСТИ ТРАЖЊЕ:

Дужина серија: јануар 2001 - фебруар 2005.

040201 Промет робе у трговини на мало у предузећима, у текућим ценама - укупно

010500 Промет робе у трговини на мало у предузећима, у сталним ценама - укупно

Дужина серија: јануар 1997 - фебруар 2005.

090101 Бруто наплата јавних прихода - укупно

090111 Приходи и примања буџета - укупно

100101 Приходи организација социјалног осигурања - укупно

OTHER DEMAND SECTORS :

Series' length: January 2001 - February 2005

040201 Turnover of goods retail trade in enterprises, in current prices - total

010500 Turnover of goods in retail trade in enterprises, in constant prices - total

Series' length: January 1997 - February 2005

090101 Collection of public revenues - total

090111 Revenues and receipts of budget - total

100101 Revenues of social security organization - total

СПОЉНА ТРГОВИНА (Укупан број серија:194)

Дужина серија: јануар 1996 - фебруар 2005.

050301 Извоз роба - укупно (USD)

- 050331 Извоз роба - средства рада
050341 Извоз роба - материјал за репродукцију
050351 Извоз роба - роба за личну потрошњу
050401 Увоз роба - укупно (USD)
050431 Увоз роба - средства рада
050441 Увоз роба - материјал за репродукцију
050451 Увоз роба - роба за личну потрошњу

Дужина серија: јануар 2004 - фебруар 2005.

- 050011 Извоз - Енергија
050021 Извоз - Интермедијарни производи,
осим енергије
050031 Извоз - Капитални производи
050041 Извоз - Трајни производи за широку
потрошњу
050051 Извоз - Нетрајни производи за широку
потрошњу
050061 Извоз - Остало (пољопривредни производи)
050071 Увоз - Енергија
050081 Увоз - Интермедијарни производи, осим
енергије
050091 Увоз - Капитални производи
050101 Увоз - Трајни производи за широку
потрошњу
050111 Увоз - Нетрајни производи за широку
потрошњу
050121 Увоз - Остало (пољопривредни производи)

Дужина серија: јануар 2003 - фебруар 2005.

- 050361 Извоз - Вађење руда и камена
050461 Увоз - Вађење руда и камена
050371 Извоз - Прерађивачка индустрија
050471 Увоз - Прерађивачка индустрија
050381 Извоз - Производња електричне
енергије, гаса и воде
050481 Увоз - Производња електричне
енергије, гаса и воде
050391 Извоз роба - Индустијски производи
050491 Увоз роба - Индустијски производи
051011 Извоз - Вађење угља
051021 Извоз - Вађење сирове нафте и гаса,
услуге
051031 Извоз - Вађење руда урана и торијума,(-)
051041 Извоз - Вађење руда метала
051051 Извоз - Вађење осталих руда и камена
051061 Извоз - Производња прехранбених
производа и пића
051071 Извоз - Производња дуванских производа
051081 Извоз - Производња текстилних
предива и тканина
051091 Извоз - Производња одевних предмета
и крзна

EXTERNAL TRADE (Total number of series: 194)

Series' length: January 1996 - February 2005

050301 Exports of goods - total (USD)

- 050331 Exports of goods - capital goods (USD)
050341 Exports of goods - intermediate goods (USD)
050351 Exports of goods - consumer goods (USD)
050401 Imports of goods - total (USD)
050431 Imports of goods - capital goods (USD)
050441 Imports of goods - intermediate goods (USD)
050451 Imports of goods - consumer goods (USD)

Series' length: January 2004 - February 2005

- 050011 Exports - Energy
050021 Exports - Intermediary products, except
energy
050031 Exports - Capital products
050041 Exports - Durable products for consumption
050051 Exports - Non-durable products for
consumption
050061 Exports - Others (Agricultural products)
050071 Imports - Energy
050081 Imports - Intermediary products, except
energy
050091 Imports - Capital products
050101 Imports - Durable products for consumption

050111 Imports - Non-durable products for
consumption

050121 Imports - Others (Agricultural products)

Series' length: January 2003 - February 2005

- 050361 Exports - Mining and quarrying
050461 Imports - Mining and quarrying
050371 Exports - Manufacturing
050471 Imports - Manufacturing
050381 Exports - Electricity, gas and water supply

050481 Imports - Electricity, gas and water supply

050391 Exports of goods - Industrial productions

050491 Imports of goods - Industrial productions

051011 Exports - Mining of coal

051021 Exports - Extractions of crude petroleum and
gas, service activities

051031 Exports - Mining of uranium and thorium ores,(-)

051041 Exports - Mining of metal ores

051051 Exports - Other mining and quarrying

051061 Exports - Manufactures of food products and
beverages

051071 Exports - Manufacture of tobacco products

051081 Exports - Manufactures of textile yarns and
textiles

051091 Exports - Manufactures of wearing apparel
and fur

<u>051101</u> Извоз - Производња коже и предмета од коже, обуће	<i><u>051101</u> Exports - Manufacture of leather and leather products, footwear</i>
<u>051111</u> Извоз - Прерада и производи од дрвета и плуте	<i><u>051111</u> Exports - Manufactures of wood and products of wood and cork</i>
<u>051121</u> Извоз - Производња целулозе, папира и прерада папира	<i><u>051121</u> Exports - Manufactures of pulp, paper and paper and paper-products</i>
<u>051131</u> Извоз - Издавање, штампање и репродукција	<i><u>051131</u> Exports - Publishing, printing and reproduction</i>
<u>051141</u> Извоз - Производња кокса и деривта нафте	<i><u>051141</u> Exports - Manufacture of coke and refined petroleum products</i>
<u>051151</u> Извоз - Производња хемикалија и хемијских производа	<i><u>051151</u> Exports - Manufacture of chemicals and chemical products</i>
<u>051161</u> Извоз - Производња производа од гуме и пластике	<i><u>051161</u> Exports - Manufacture of rubber and plastic products</i>
<u>051171</u> Извоз - Производња производа од осталих минерала	<i><u>051171</u> Exports - Manufacture of other mineral products</i>
<u>051181</u> Извоз - Производња основних метала	<i><u>051181</u> Exports - Manufacture of basic metal</i>
<u>051191</u> Извоз - Производња металних производа, осим машина	<i><u>051191</u> Exports - Manufacture of metal products, except machinery</i>
<u>051201</u> Извоз - Производња осталих машина и уређаја	<i><u>051201</u> Exports - Manufacture of other machinery and equipment</i>
<u>051211</u> Извоз - Производња канцеларијских и рачунских машина	<i><u>051211</u> Exports - Manufacture of office machinery and computers</i>
<u>051221</u> Извоз - Производња других електричних машина и апарата	<i><u>051221</u> Exports - Manufacture of other electrical machinery and apparatus</i>
<u>051231</u> Извоз - Производња радио, ТВ и комуникационе опреме	<i><u>051231</u> Exports - Manufacture of radio, television and communication equipment</i>
<u>051241</u> Извоз - Производња прецизних и оптичких инструмената	<i><u>051241</u> Exports - Manufacture of precision and optical instruments</i>
<u>051251</u> Извоз - Производња моторних возила и приколица	<i><u>051251</u> Exports - Manufacture of motor vehicles and trailers</i>
<u>051261</u> Извоз - Производња осталих саобраћајних средстава	<i><u>051261</u> Exports - Manufacture of other transport equipment</i>
<u>051271</u> Извоз - Производња намештаја и сличних производа	<i><u>051271</u> Exports - Manufacture of furniture and related products</i>
<u>051281</u> Извоз - Рециклажа	<i><u>051281</u> Exports - Recycling</i>
<u>051291</u> Извоз - Производња електричне енергије, гаса и топле воде	<i><u>051291</u> Exports - Electricity, gas and hot water supply</i>
<u>051301</u> Извоз - Пречишћавање и дистрибуција воде	<i><u>051301</u> Exports - Purification and distribution of water</i>
<u>052001</u> Извоз по робним секторима - укупно	<i><u>052001</u> Exports - by merchandise sections - total</i>
<u>053001</u> Извоз - развијене земље - укупно	<i><u>053001</u> Exports - development countries - total</i>
<u>052011</u> Извоз - развијене земље Европе - укупно	<i><u>052011</u> Exports - development countries Europ - total</i>
<u>052021</u> Извоз - Европска унија (ЕУ)	<i><u>052021</u> Exports - European Union (EU)</i>
<u>052031</u> Извоз - Европско удружење слободне трговине (ЕФТА)	<i><u>052031</u> Exports - European Free Trade Asociation (EFTA)</i>
<u>052041</u> Извоз - развијене земље - Африка	<i><u>052041</u> Exports - development countries - Africa</i>
<u>052051</u> Извоз - развијене земље - Америка	<i><u>052051</u> Exports - development countries - America</i>
<u>052061</u> Извоз - развијене земље - Азија	<i><u>052061</u> Exports - development countries - Asija</i>
<u>052071</u> Извоз - развијене земље - Аустралија и Океанија	<i><u>052071</u> Exports - development countries - Australia and Oceania</i>
<u>052081</u> Извоз - земље у развоју - укупно	<i><u>052081</u> Exports - developing countries - total</i>
<u>052091</u> Извоз - земље у развоју - Европа	<i><u>052091</u> Exports - developing countries - Europa</i>

<u>052101</u> Извоз - земље у развоју - Африка	<u>052101</u> Exports - developing countries - Africa
<u>052111</u> Извоз - земље у развоју - Америка	<u>052111</u> Exports - developing countries - America
<u>052121</u> Извоз - земље у развоју - Азија	<u>052121</u> Exports - developing countries - Asia
<u>052131</u> Извоз - земље у развоју - Аустралија и Океанија	<u>052131</u> Exports - developing countries - Australia i Oceania
<u>052141</u> Извоз - земље у транзицији - укупно	<u>052141</u> Exports - countries in transitionion - total
<u>052151</u> Извоз - земље у транзицији - Централна и источна Европа	<u>052151</u> Exports - countries in transitionion - Central and Ist Europa
<u>052171</u> Извоз - земље у транзицији - Централна и Јужна Америка	<u>052171</u> Exports - countries in transitionion - Central and South America
<u>052181</u> Извоз - земље у транзицији - Источна и југоисточна Азија	<u>052181</u> Exports - countries in transitionion - Ist and South-Ist Asija
<u>052191</u> Извоз - земље у транзицији - Остале земље Азије	<u>052191</u> Exports - countries in transitionion - Other cantries in Asia
<u>053461</u> Извоз - развијене земље - Храна и живе животиње	<u>053461</u> Exports - development countries - Food and live animals
<u>053471</u> Извоз - развијене земље - Пиће и дуван	<u>053471</u> Exports - development countries - Beverages and tobacco
<u>053481</u> Извоз - развијене земље - Сирове материје, осим горива	<u>053481</u> Exports - development countries - Crude materials except fuels
<u>053491</u> Извоз - развијене земље - Минерална горива и мазива	<u>053491</u> Exports - development countries - Mineral fuels and lubricants
<u>053501</u> Извоз - развијене земље - Животињска и биљна уља и масти	<u>053501</u> Exports - development countries - Animal and vegetable fats
<u>053511</u> Извоз - развијене земље - Хемијски производи	<u>053511</u> Exports - development countries - Chemical products
<u>053521</u> Извоз - развијене земље - Прерађени производи	<u>053521</u> Exports - development countries - Manufactured goods
<u>053531</u> Извоз - развијене земље - Машине и транспортни уређаји	<u>053531</u> Exports - development countries - Machinery and transport equipment
<u>053541</u> Извоз - развијене земље - Разни готови производи	<u>053541</u> Exports - development countries - Miscellaneous manufactured goods
<u>053551</u> Извоз - развијене земље - Производи и транзакције нигде непоменути	<u>053551</u> Exports - development countries -Merchandise not elsewhere specified
<u>053561</u> Извоз - земље у развоју - Храна и живе животиње	<u>053561</u> Exports - developing countries - Food and live animals
<u>053571</u> Извоз - земље у развоју - Пиће и дуван	<u>053571</u> Exports - developing countries - Beverages and tobacco
<u>053581</u> Извоз - земље у развоју - Сирове материје, осим горива	<u>053581</u> Exports - developing countries - Crude materials except fuels
<u>053591</u> Извоз - земље у развоју - Минерална горива и мазива	<u>053591</u> Exports - developing countries - Mineral fuels and lubricants
<u>053601</u> Извоз - земље у развоју - Животињска и биљна уља и масти	<u>053601</u> Exports - developing countries - Animal and vegetable fats
<u>053611</u> Извоз - земље у развоју - Хемијски производи	<u>053611</u> Exports - developing countries - Chemical products
<u>053621</u> Извоз - земље у развоју - Прерађени производи	<u>053621</u> Exports - developing countries - Manufactured goods
<u>053631</u> Извоз - земље у развоју - Машине и транспортни уређаји	<u>053631</u> Exports - developing countries - Machinery and transport equipment
<u>053641</u> Извоз - земље у развоју - Разни готови производи	<u>053641</u> Exports - developing countries - Miscellaneous manufactured goods
<u>053651</u> Извоз - земље у развоју - Производи и транзакције нигде непоменути	<u>053651</u> Exports - developing countries - Merchandise not elsewhere specified

<u>053661</u> Извоз - земље у транзицији - Храна и живе животиње	<i>053661 Exports - countries in transitionion - Food and live animals</i>
<u>053671</u> Извоз - земље у транзицији - Пиће и дуван	<i>053671 Exports - countries in transitionion - Beverages and tobacco</i>
<u>053681</u> Извоз - земље у транзицији - Сирове материје, осим горива	<i>053681 Exports - countries in transitionion - Crude materials except fuels</i>
<u>053691</u> Извоз - земље у транзицији - Минерална горива и мазива	<i>053691 Exports - countries in transitionion - Mineral fuels and lubricants</i>
<u>053701</u> Извоз - земље у транзицији - Животињска и биљна уља и масти	<i>053701 Exports - countries in transitionion - Animal and vegetable fats</i>
<u>053711</u> Извоз - земље у транзицији - Хемијски производи	<i>053711 Exports - countries in transitionion - Chemical products</i>
<u>053721</u> Извоз - земље у транзицији - Прерађени производи	<i>053721 Exports - countries in transitionion - Manufactured goods</i>
<u>053731</u> Извоз - земље у транзицији - Машине и транспортни уређаји	<i>053731 Exports - countries in transitionion - Machinery and transport equipment</i>
<u>053741</u> Извоз - земље у транзицији - Разни готови производи	<i>053741 Exports - countries in transitionion - Miscellaneous manufactured goods</i>
<u>053751</u> Извоз - земље у транзицији - Производи и трансакције нигде непоменути	<i>053751 Exports - countries in transitionion - Merchandise not elsewhere specified</i>
<u>055011</u> Увоз - Вађење угља	<i>055011 Imports - Mining of coal</i>
<u>055021</u> Увоз - Вађење сирове нафте и гаса, услуге	<i>055021 Imports - Extractions of crude petroleum and gas, service activities</i>
<u>055031</u> Увоз - Вађење руда урана и торијума,(-)	<i>055031 Imports - Mining of uran and thorium ores,(-)</i>
<u>055041</u> Увоз - Вађење руда метала	<i>055041 Imports - Mining of metal ores</i>
<u>055051</u> Увоз - Вађење осталих руда и камена	<i>055051 Imports - Other mining and quarryng</i>
<u>055061</u> Увоз - Производња прехранбених производа и пића	<i>055061 Imports - Manufactures of food products and beverages</i>
<u>055071</u> Увоз - Производња дуванских производа	<i>055071 Imports - Manufacture of tobacco products</i>
<u>055081</u> Увоз - Производња текстилних предива и тканина	<i>055081 Imports - Manufactures of textile yarns and textiles</i>
<u>055091</u> Увоз - Производња одевних предмета и крзна	<i>055091 Imports - Manufactures of wearing apparel and fur</i>
<u>055101</u> Увоз - Производи коже и предмета од коже, обуће	<i>055101 Imports - Manufacture of leather and leather products, footwear</i>
<u>055111</u> Увоз - Прерада и производи од дрвета и плуте	<i>055111 Imports - Manufactures of wood and products of wood and cork</i>
<u>055121</u> Увоз - Производња целулозе, папира и прерада папира	<i>055121 Imports - Manufactures of pulp, paper and paper-products</i>
<u>055131</u> Увоз - Издавање, штампање и репродукција	<i>055131 Imports - Publishing, printing and reproduction</i>
<u>055141</u> Увоз - Производња кокса и деривта нафте	<i>055141 Imports - Manufacture of coke and refined petroleum products</i>
<u>055151</u> Увоз - Производња хемикалија и хемијских производа	<i>055151 Imports - Manufacture of chemicals and chemical products</i>
<u>055161</u> Увоз - Производња производа од гуме и пластике	<i>055161 Imports - Manufacture of rubber and plastic products</i>
<u>055171</u> Увоз - Производња производа од осталих минерала	<i>055171 Imports - Manufacture of other mineral products</i>
<u>055181</u> Увоз - Производња основних метала	<i>055181 Imports - Manufacture of basic metal</i>
<u>055191</u> Увоз - Производња металних производа, осим машина	<i>055191 Imports - Manufacture of metal products, except machinery</i>

<u>055201</u> Увоз - Производња осталих машина и уређаја	<u>055201</u> Imports - Manufacture of other machinery and equipment
<u>055211</u> Увоз - Производња канцеларијских и рачунских машина	<u>055211</u> Imports - Manufacture of office machinery and computers
<u>055221</u> Увоз - Производња других електричних машина и апарата	<u>055221</u> Imports - Manufacture of other electrical machinery and apparatus
<u>055231</u> Увоз - Производња радио, ТВ и комуникационе опреме	<u>055231</u> Imports - Manufacture of radio, television and communication equipment
<u>055241</u> Увоз - Производња прецизних и оптичких инструмената	<u>055241</u> Imports - Manufacture of precision and optical instruments
<u>055251</u> Увоз - Производња моторних возила и приколица	<u>055251</u> Imports - Manufacture of motor vehicles and trailers
<u>055261</u> Увоз - Производња осталих саобраћајних средстава	<u>055261</u> Imports - Manufacture of other transport equipment
<u>055271</u> Увоз - Производња намештаја и сличних производа	<u>055271</u> Imports - Manufacture of related products
<u>055281</u> Увоз - Рециклажа	<u>055281</u> Imports - Recycling
<u>055291</u> Увоз - Производња ел. енергије, гаса и топле воде	<u>055291</u> Imports - Electricity, gas and hot water supply
<u>055301</u> Увоз - Пречишћавање и дистрибуција воде	<u>055301</u> Imports - Purification and distribution of water
056001 Увоз - по робним секторима - укупно	056001 Imports - by merchandise sections - total
057001 Увоз - развијене земље - укупно	057001 Imports - development countries - total
056011 Увоз - развијене земље Европе - укупно	056011 Imports - development countries Europ - total
<u>056021</u> Увоз - Европска унија (ЕУ)	<u>056021</u> Imports - European Union (EU)
<u>056031</u> Увоз - Европско удружење слободне трговине (ЕФТА)	<u>056031</u> Imports - European Free Trade Asociation (EFTA)
<u>056041</u> Увоз - развијене земље - Африка	<u>056041</u> Imports - development countries - Africa
<u>056051</u> Увоз - развијене земље - Америка	<u>056051</u> Imports - development countries - America
<u>056061</u> Увоз - развијене земље - Азија	<u>056061</u> Imports - development countries - Asia
<u>056071</u> Увоз - развијене земље - Аустралија и Океанија	<u>056071</u> Imports - development countries - Australia i Oceania
056081 Увоз - земље у развоју - укупно	056081 Imports - developing countries - total
<u>056091</u> Увоз - земље у развоју - Европа	<u>056091</u> Imports - developing countries - Evropa
<u>056101</u> Увоз - земље у развоју - Африка	<u>056101</u> Imports - developing countries - Africa
<u>056111</u> Увоз - земље у развоју - Америка	<u>056111</u> Imports - developing countries - America
<u>056121</u> Увоз - земље у развоју - Азија	<u>056121</u> Imports - developing countries - Asia
<u>056131</u> Увоз - земље у развоју - Аустралија и Океанија	<u>056131</u> Imports - developing countries - Australia i Oceania
056141 Увоз - земље у транзицији - укупно	056141 Imports - countries in transitionion - total
<u>056151</u> Увоз - земље у транзицији - Централна и источна Европа	<u>056151</u> Imports - countries in transitionion - Central and Ist Europ
<u>056171</u> Увоз - земље у транзицији - Централна и Јужна Америка	<u>056171</u> Imports - countries in transitionion - Central and South America
<u>056181</u> Увоз - земље у транзицији - Источна и југоисточна Азија	<u>056181</u> Imports - countries in transitionion - Ist and South- Ist Asia
<u>056191</u> Увоз - земље у транзицији - остале земље Азије	<u>056191</u> Imports - countries in transitionion - other countries in Asia
<u>057461</u> Увоз - развијене земље - Храна и живе животиње	<u>057461</u> Imports - development countries - Food and live animals
<u>057471</u> Увоз - развијене земље - Пиће и дуван	<u>057471</u> Imports - development countries - Beverages and tobacco
<u>057481</u> Увоз - развијене земље - Сирове материје, осим горива	<u>057481</u> Imports - development countries - Crude materials except fuels

<u>057491</u> Увоз - развијене земље - Минерална горива и мазива	<u>057491</u> Imports - development countries - Mineral fuels and lubricants
<u>057501</u> Увоз - развијене земље - Животињска и биљна уља и масти	<u>057501</u> Imports - development countries - Animal and vegetable fats
<u>057511</u> Увоз - развијене земље - Хемијски производи	<u>057511</u> Imports - development countries - Chemical products
<u>057521</u> Увоз - развијене земље - Прерађени производи	<u>057521</u> Imports - development countries - Manufactured goods
<u>057531</u> Увоз - развијене земље - Машине и транспортни уређаји	<u>057531</u> Imports - development countries - Machinery and transport equipment
<u>057541</u> Увоз - развијене земље - Разни готови производи	<u>057541</u> Imports - development countries - Miscellaneous manufactured goods
<u>057551</u> Увоз - развијене земље - Производи и трансакције нигде непоменути	<u>057551</u> Imports - development countries - Merchandise not elsewhere specified
<u>057561</u> Увоз - земље у развоју - Храна и живе животиње	<u>057561</u> Imports - developing countries - Food and live animals
<u>057571</u> Увоз - земље у развоју - Пиће и дуван	<u>057571</u> Imports - developing countries - Beverages and tobacco
<u>057581</u> Увоз - земље у развоју - Сирове материје, осим горива	<u>057581</u> Imports - developing countries - Crude materials except fuels
<u>057591</u> Увоз - земље у развоју - Минерална горива и мазива	<u>057591</u> Imports - developing countries - Mineral fuels and lubricants
<u>057601</u> Увоз - земље у развоју - Животињска и биљна уља и масти	<u>057601</u> Imports - developing countries - Animal and vegetable fats
<u>057611</u> Увоз - земље у развоју - Хемијски производи	<u>057611</u> Imports - developing countries - Chemical products
<u>057621</u> Увоз - земље у развоју - Прерађени производи	<u>057621</u> Imports - developing countries - Manufactured goods
<u>057631</u> Увоз - земље у развоју - Машине и транспортни уређаји	<u>057631</u> Imports - developing countries - Machinery and transport equipment
<u>057641</u> Увоз - земље у развоју - Разни готови производи	<u>057641</u> Imports - developing countries - Miscellaneous manufactured goods
<u>057651</u> Увоз - земље у развоју - Производи и трансакције нигде непоменути	<u>057651</u> Imports - developing countries - Merchandise not elsewhere specified
<u>057661</u> Увоз - земље у транзицији - Храна и живе животиње	<u>057661</u> Imports - countries in transitionion - Food and live animals
<u>057671</u> Увоз - земље у транзицији - Пиће и дуван	<u>057671</u> Imports - countries in transitionion - Beverages and tobacco
<u>057681</u> Увоз - земље у транзицији - Сирове материје, осим горива	<u>057681</u> Imports - countries in transitionion - Crude materials except fuels
<u>057691</u> Увоз - земље у транзицији - Минерална горива и мазива	<u>057691</u> Imports - countries in transitionion - Mineral fuels and lubricants
<u>057701</u> Увоз - земље у транзицији - Животињска и биљна уља и масти	<u>057701</u> Imports - countries in transitionion - Animal and vegetable fats
<u>057711</u> Увоз - земље у транзицији - Хемијски производи	<u>057711</u> Imports - countries in transitionion - Chemical products
<u>057721</u> Увоз - земље у транзицији - Прерађени производи	<u>057721</u> Imports - countries in transitionion - Manufactured goods
<u>057731</u> Увоз - земље у транзицији - Машине и транспортни уређаји	<u>057731</u> Imports - countries in transitionion - Machinery and transport equipment
<u>057741</u> Увоз - земље у транзицији - Разни готови производи	<u>057741</u> Imports - countries in transitionion - Miscellaneous manufactured goods
<u>057751</u> Увоз - земље у транзицији - Производи и трансакције нигде непоменути	<u>057751</u> Imports - countries in transitionion - Merchandise not elsewhere specified

058001 Увоз према намени са Јединствене царинске исправе (ЈЦИ)

058011 Увоз према намени - опрема

058021 Увоз према намени - репродукција и сировине

058031 Увоз према намени - широка потрошња

058041 Увоз према намени - резервни делови

058051 Увоз према намени - хемикалије и реагенси

058001 Imports by purpose of Uniform Customs Document (UCD)

058011 Imports by purpose - equipment

058021 Imports by purpose - reproduction and raw materials

058031 Imports by purpose - consumer goods

058041 Imports by purpose - spare parts

058051 Imports by purpose - chemicals and reagents

ЗАПОСЛЕНОСТ (Укупан број серија: 5)

Дужина серија: јануар 1980 - фебруар 2005.

070101 Запослени у предузећима, установама и организацијама - укупно

070111 Запослени у предузећима, установама и организацијама - привреда

070121 Запослени у предузећима, установама и организацијама - ванпривреда

070201 Лица која траже запослење - укупно

Дужина серије: јул 2004 - фебруар 2005.

070211 Незапослена лица

EMPLOYMENT (Total number of series: 5)

Series' length: January 1980 - February 2005

070101 Employees in enterprises, institutions and organizations - total

070111 Employees in enterprises, institutions and organizations - economic activities

070121 Employees in enterprises, institutions and organizations - non-economic activities

070201 Persons seeking work - total

Series' length: July 2004 - February 2005

070201 Unemployed persons: July 2004 - November 2005

РАСПОДЕЛА (Укупан број серија: 10)

Дужина серија: јануар 1995 - фебруар 2005.

070301 Просечне нето зараде без пореза и доприноса - укупно

070311 Просечне нето зараде без пореза и доприноса - привредне делатности

070321 Просечне нето зараде без пореза и доприноса - ванпривредне делатности

070401 Реалне просечне зараде без пореза и доприноса - укупно

070411 Реалне просечне зараде без пореза и доприноса - привредне делатности

070421 Реалне просечне зараде без пореза и доприноса - ванпривредне делатности

Дужина серија: јануар 1997 - фебруар 2005.

090221 Приходи буџета - распоређени буџету републике

090231 Приходи буџета - распоређени буџетима општина и градова

Дужина серија: јануар 1997 - март 2003.

(прекид: април 2003)

090211 Приходи буџета - распоређени буџету Федерације

090241 Уступљени и нераспоредени приходи буџета

DISTRIBUTION (Total number of series: 10)

Series' length: January 1995 - February 2005

070301 Average net wages (salaries) without taxes and contributions- total

070311 Average net wages (salaries) without taxes and contributions - economic activities

070321 Average net wages (salaries) without taxes and contributions - non-economic activities

070401 Real average net wages (salaries) without taxes and contributions - total

070411 Real average net wages (salaries) without taxes and contributions - economic activities

070421 Real average net wages (salaries) without taxes and contributions - non-economic activities

Series' length: January 1997 - February 2005

090221 Revenue of the budget - distributed to republic

090231 Revenue of the budget - distributed to communes and towns

Series' length: January 1997 - March 2005

(stop: April 2003)

090211 Revenue of the budget - distributed to Federation

090241 Renounced and undistributed revenue of the budgets

ЦЕНЕ (Укупан број серија: 11)

Дужина серија: јануар 1996 - март 2005.

060100 Цене произвођача индустријских
производа - укупно

Дужина серија: јануар 1996 - децембар 2004.

(прекид: јануар 2005)

- 060110 Цене произвођача индустријских
производа - средства рада
060120 Цене произвођача индустријских
производа - материјал за репродукцију
060130 Цене произвођача индустријских
производа - роба за личну потрошњу

Дужина серија: јануар 2005 - фебруар 2005

- 060140 Цене произвођача индустријских
производа - Енергија
060150 Цене произвођача индустријских
производа - Интермедијарни
производи, осим енергије
060160 Цене произвођача индустријских
производа - Капитални производи
060170 Цене произвођача индустријских
производа - Трајни производи за
широку потрошњу
060180 Цене произвођача индустријских
производа - Нетрајни производи за
широку потрошњу
060400 Цене на мало - укупно
060600 Трошкови живота - укупно

МОНЕТАРНИ СЕКТОР (Укупан број серија: 7)

Дужина серија: јануар 1997 - фебруар 2005.

- 130901** Новчана маса М1
130911 Готов новац у оптицају
133921 Депозити по виђењу
130921 Новчана маса М2
131101 Новчана маса М3

Дужина серија: јануар 1991 - фебруар 2005.

- 132101** Каматне стопе правних лица на
депозите на текућим и жиро рачунима
132201 Каматне стопе правних лица на орочене
депозите до једног месеца

PRICES (Total number of series: 11)

Series' length: January 1996 - March 2005

060100 Producers' prices of manufactured goods
- total

Series' length: January 1996 - December 2004
(stop: January 2005)

- 060110 Producers' prices of manufactured goods
- capital goods
060120 Producers' prices of manufactured goods
- Intermediary
060130 Prices of manufactured goods
- consumer goods

Series' length: January 2005 - February 2005

- 060140 Producers' prices of manufactured goods
- Energy
060150 Producers' prices of manufactured goods
- Intermediary products, except energy
060160 Producers' prices of manufactured goods
- Capital products
060170 Producers' prices of manufactured goods
- Durable products for consumption
060180 Producers' prices of manufactured goods
- Non-durable products for consumption
060400 Retail prices - total
060600 Consumer prices - total

MONETARY SECTOR (Total number of series: 7)

Series' length: January 1997 - February 2005

- 130901** Cash in circulation
130911 M1 Money supply
133921 Sight deposits
130921 M2 Money supply
131101 M3 Money supply

Series' length: January 1991 - February 2005

- 132101** Interest rates of legal entities for deposits on
current and giro accounts
132201 Interest rates of legal entities for time
deposits up to one month

Активности**Activities****Серије базних индекса (просек 2004=100)****Base indices series (average 2004=100)****Шифра Назив****Code****Title**

01000	Индустријска производња - укупно <i>Industrial production - total</i>
01001	Индустријска производња - енергија <i>Industrial production - energy</i>
01002	Индустријска производња - интермедијарни производи, осим енергије <i>Industrial production - intermediary products, except energy</i>
01003	Индустријска производња - капитални производи <i>Industrial production - capital products</i>
01004	Индустријска производња - трајни производи за широку потрошњу <i>Industrial production - durable products for consumption</i>
01005	Индустријска производња - нетрајни производи за широку потрошњу <i>Industrial production - non-durable products for consumption</i>
01300	Индустријска производња - вађење руда и камена <i>Industrial production - mining and quarrying</i>
01400	Индустријска производња - прерађивачка индустрија <i>Industrial production - manufacturing</i>
01500	Индустријска производња - производња и дистрибуција електричне енергије, гаса и воде <i>Industrial production - electricity, gas and water</i>
01030	Часови рада на градилиштима - предузећа <i>Hours of work on construction sites - enterprises</i>
01040	Обим услуга у саобраћају - укупно <i>Volume of transport services - total</i>
01047	Обим услуга у путничком саобраћају - укупно <i>Volume of services in passengers' transport - total</i>
01054	Обим услуга у теретном саобраћају - укупно <i>Volume of services in freights' transport - total</i>
01070	Ноћења туриста - укупно <i>Tourist nights - total</i>
01071	Ноћења туриста - домаћи <i>Tourist nights - domestic</i>
01072	Ноћења туриста - страни <i>Tourist nights - foreign</i>

АКТИВНОСТИ

Укупна индустријска производња је у 2004. већа за 7,1% у односу на 2003. годину. У јануару 2005. дошло је до сезонског и календарског пада производње за 26,4% у односу на децембар 2004. године. Производња у фебруару 2005. већа је за 1,8% у односу на претходни месец, а за 4,5% мања у односу на исти месец прошле године. Индустријска производња у прва два месеца ове године мања је за 15,2% од просечне производње из 2004. а за 2,1% у односу на исти период претходне године.

Посматрано по **секторима**, у 2004. у односу на 2003. годину остварена је стопа раста у **прерађивачкој индустрији** 9,7%, у сектору **вађење руде и камена** -0,7% и у **производњи и дистрибуцији електричне енергије, гаса и воде** -0,1%.

Унутар **економских групација производа**, у 2004. у односу на 2003. годину, производња је расла по стопама: у **производњи енергије** 2%, **интермедијарних производа, осим енергије** 16,2%, **капиталних производа** 18,4%, **трајних производа за широку потрошњу** 3% и **нетрајних производа за широку потрошњу** 2,3%.

Грађевинска активност, мерена **часовима рада на градилиштима предузећа**, у 2004. за 3,5% већа је у односу на 2003. годину. У четвртном кварталу 2004. већа је за 8,6% од просека 2004. године а за 0,1% је већа од ефективних часова у четвртном кварталу 2003. године. Месечне индексе, почев од 2003. године, процењује Група за анализе и прогнозе Републичког завода за статистику.

Обим укупне саобраћајне активности у 2004. је за 5,1% већи је у односу на активност из 2003. године. У четвртном кварталу 2004. године мањи је за 2,8% од просека 2004. а за 5,4% већи од укупно остварених услуга у четвртном кварталу претходне године. Месечне податке, од 2003. године процењује Одсек саобраћајне статистике РЗС.

Туристичка активност, мерена **укупним бројем ноћења туриста**, у 2004. години мања је за 0,6% у односу на 2003. годину. **Број ноћења домаћих туриста** у 2004. је мањи за 1,7%, док су **ноћења страних туриста** већа за 7,5% у односу на ноћења у 2003. години. У односу на исти месец 2004. године укупна ноћења у јануару 2005. већа су за 5,3%, док су ноћења домаћих и страних туриста већа за 4,8%, односно за 8,4%. Укупна ноћења туриста у фебруару опадају по годишњој стопи од 14,3%, ноћења домаћих туриста од 15,3% и страних туриста по стопи од 4%.

ACTIVITIES

Total Industrial production, in 2004, recorded a 7.1% increase with the respect to 2003. In January 2005, with the respect to December 2004, the recorded decrease of 26.4% was due to the seasonal and calendar factors. Industrial production in February 2005 was 1.8% above the level recorded in the previous month, and it decreased by 4.5%, comparing to the level realized in the same month of the previous year. Industrial production in the initial two months of 2005 was 15.2% below the average in 2004, and recorded an increase of 2.1% in comparison to the same period last year.

Observed by sectors, industrial production in 2004, comparing to 2003 recorded rates: in manufacturing 9.7%, in mining and quarrying sector -0.7% and in electricity, gas and water supply -0.1%.

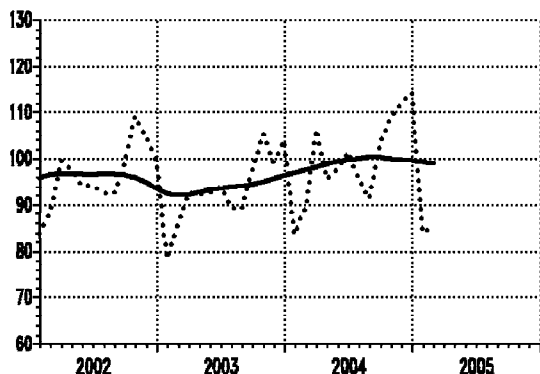
Comparing by economic use, with respect to 2003, the realized growth rates in 2004 were: in production of energy 2%, in intermediary production, except energy 16.2%, in production of capital goods 18.4%, in production of durable products for consumption 3% and in production of non-durable products for consumption 2.3%.

The volume of construction activity, expressed by hours of work on construction sites in enterprises, increased by 3.5% in 2004, with the comparison to the previous year. In the fourth quarter of 2004, it was 8.6% above the average in 2004, and by 0.1% above the value attained in the fourth quarter in 2003. Since 2003, monthly indices have being estimated by Analysis and forecasting group of the Republic's statistics.

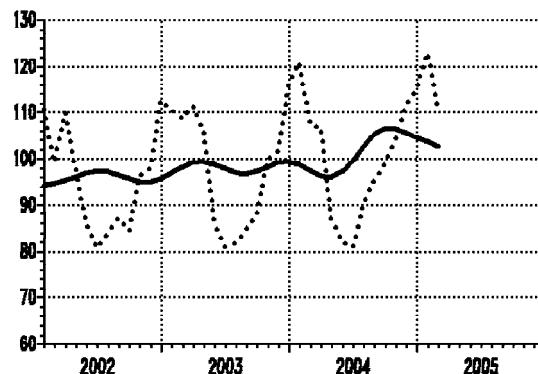
The volume of transport activities in 2004 increased by 5.1% with the comparison to the previous year. In the fourth quarter of 2004 it was 2.8% below the average in 2004. This activity increased by 5.4% in comparison to the fourth quarter of the previous year. Since 2003, monthly indices have being estimated by Department of Transport of the Republic's statistics.

Tourist activity, measured by total number of tourist nights, in 2004 was 0.6% below the value realized in 2003. The number of domestic tourist nights in 2004 decreased by 1.7%, while the number of foreign tourist nights increased by 7.5% compared to the number of tourist nights in 2003. In January 2005, total number of tourist nights and the number of domestic tourist nights, then the number of foreign tourist night increased by 5.3%, by 4.8% and 8.4%, respectively, comparing to the same month of the previous year. In February 2005, compared the same month 2004, total tourist nights, than domestic and foreign tourist nights, decreased at annual rates 4.3%, 15.3% and 4%, respectively.

01000 Индустриска производња -
укупно
*Industrial production -
total*



01001 Индустриска производња -
енергија
*Industrial production -
energy*

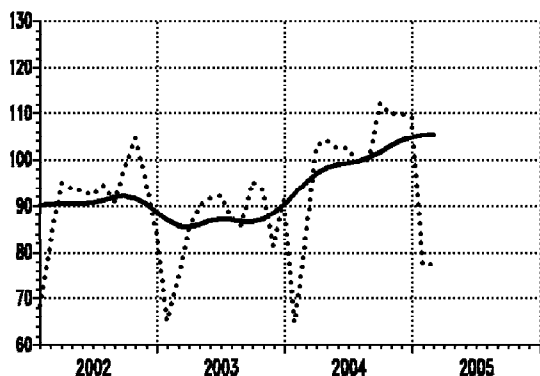


∅ 2004=100

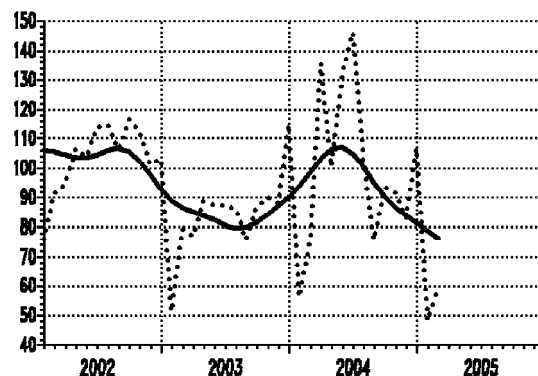
— тренд - циклус компонента / trend - cycle component
..... оригинална серија / original series

Серија Series	Год. Year	I Jan	II Feb	III Mar	IV Apr	V May	VI Jun	VII Jul	VIII Aug	IX Sep	X Oct	XI Nov	XII Dec
01000	2003	78.5	85.6	92.6	92.3	92.7	94.1	89.3	89.0	97.5	105.3	99.3	103.9
01000	2004	83.6	89.5	106.4	95.6	97.7	101.4	95.6	91.5	103.5	108.9	112.1	114.2
01000	2005	84.0	85.5										
01001	2003	110.7	108.5	111.4	105.9	86.4	80.9	81.7	84.9	87.9	99.9	101.6	116.0
01001	2004	120.8	107.2	106.7	87.0	82.1	80.9	90.1	95.2	98.9	104.2	111.5	115.1
01001	2005	122.9	110.9										

01002 Индустриска производња -
интермедијарни производи, осим енергије
*Industrial production -
intermediary products, except energy*



01003 Индустриска производња -
капитални производи
*Industrial production -
capital products*

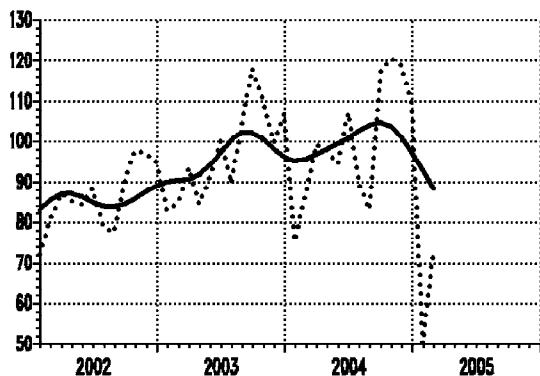


∅ 2004=100

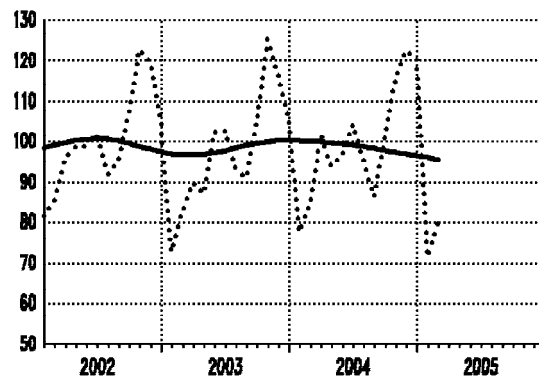
— тренд - циклус компонента / trend - cycle component
..... оригинална серија / original series

Серија Series	Год. Year	I Jan	II Feb	III Mar	IV Apr	V May	VI Jun	VII Jul	VIII Aug	IX Sep	X Oct	XI Nov	XII Dec
01002	2003	65.2	74.4	84.5	90.0	91.7	92.3	87.6	85.7	95.2	93.3	81.3	91.7
01002	2004	64.9	83.1	102.9	104.0	102.4	102.4	99.4	100.2	112.2	109.8	109.9	108.9
01002	2005	77.4	77.6										
01003	2003	51.4	79.3	76.9	88.8	87.6	87.2	86.2	75.9	86.7	90.0	88.2	114.9
01003	2004	56.4	75.9	135.7	100.5	132.0	145.9	102.7	75.8	93.5	91.6	83.0	106.9
01003	2005	48.3	59.2										

01004 Индустриска производња - трајни производи за широку потрошњу
Industrial production - durable products for consumption



01005 Индустриска производња - нетрајни производи за широку потрошњу
Industrial production - non-durable products for consumption

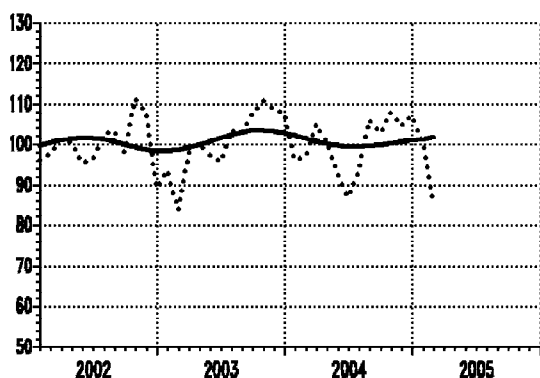


∅ 2004=100

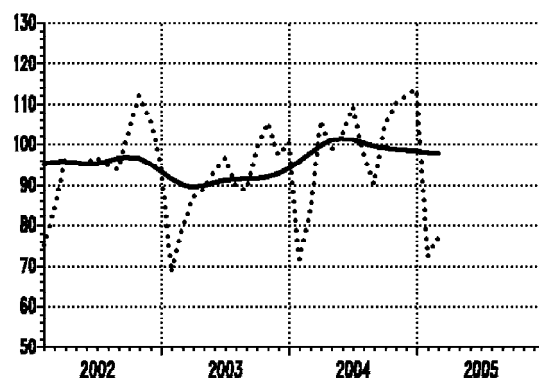
— тренд - циклус компонента / trend - cycle component
 оригинална серија / original series

Серија Series	Год. Year	I Jan	II Feb	III Mar	IV Apr	V May	VI Jun	VII Jul	VIII Aug	IX Sep	X Oct	XI Nov	XII Dec
01004	2003	82.9	84.8	93.4	84.5	91.1	100.2	89.7	104.0	118.0	110.2	99.6	106.9
01004	2004	75.5	87.1	99.2	97.6	94.4	107.0	89.9	83.1	117.1	120.5	118.8	109.5
01004	2005	50.4	73.2										
01005	2003	72.7	83.0	90.0	87.2	102.2	102.6	93.5	91.0	104.3	125.3	116.1	105.6
01005	2004	77.6	84.7	101.5	93.9	96.9	104.1	95.2	86.4	101.4	115.8	122.4	120.1
01005	2005	71.6	80.1										

01300 Индустриска производња - вађење руда и камена
Industrial production - mining and quarryng



01400 Индустриска производња - прерађивачка индустрија
Industrial production - manufacturing

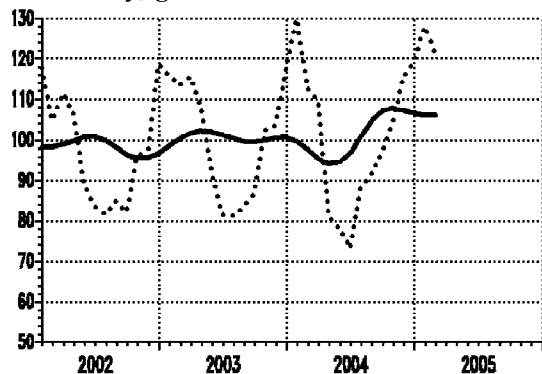


∅ 2004=100

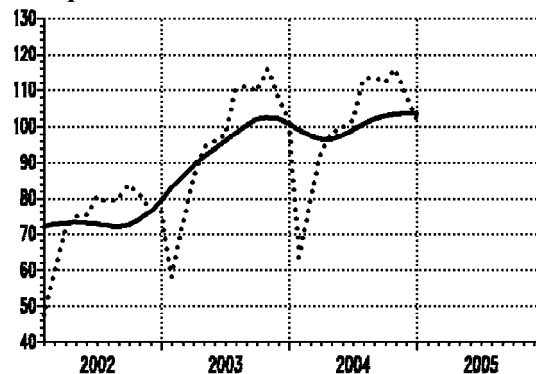
— тренд - циклус компонента / trend - cycle component
 оригинална серија / original series

Серија Series	Год. Year	I Jan	II Feb	III Mar	IV Apr	V May	VI Jun	VII Jul	VIII Aug	IX Sep	X Oct	XI Nov	XII Dec
01300	2003	93.6	83.7	97.8	100.1	97.2	95.7	103.3	102.8	107.5	110.6	108.8	107.7
01300	2004	96.3	97.0	104.9	100.5	92.6	86.9	93.7	106.0	102.8	107.8	104.5	107.0
01300	2005	100.1	85.9										
01400	2003	68.6	79.4	87.0	89.1	93.3	96.7	89.7	88.7	98.8	105.3	97.3	100.3
01400	2004	71.8	83.6	105.9	98.5	102.7	109.2	97.5	90.3	104.9	110.0	112.0	113.5
01400	2005	72.4	77.1										

01500 Индустриска производња -
 произ. и дистрибуција енергије, гаса и воде
*Industrial production -
 electricity, gas and water*



01030 Часови рада на градилиштима -
 предузећа
*Hours of work on construction sites -
 enterprises*

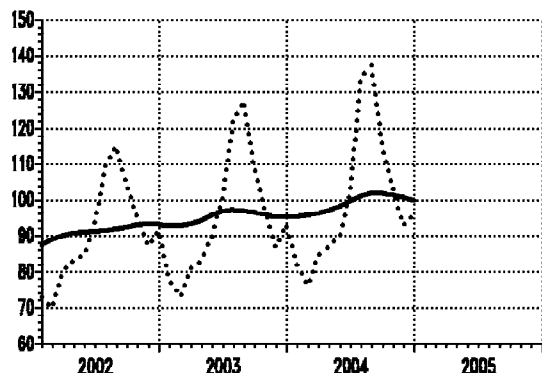


∅ 2004=100

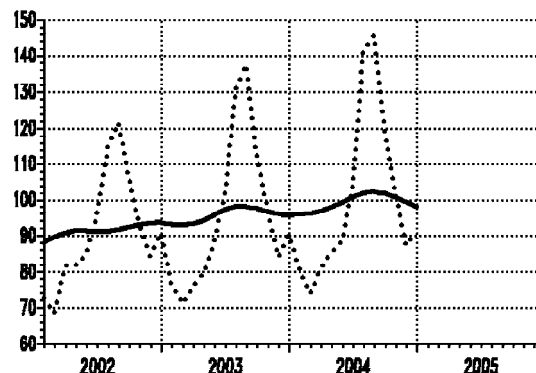
— тренд - циклус компонента / trend - cycle component
 оригинална серија / original series

Серија Series	Год. Year	I Jan	II Feb	III Mar	IV Apr	V May	VI Jun	VII Jul	VIII Aug	IX Sep	X Oct	XI Nov	XII Dec
01500	2003	115.8	113.4	115.4	107.9	92.1	81.5	81.2	83.6	86.8	102.3	103.5	117.8
01500	2004	129.9	112.2	109.4	81.3	78.1	73.1	87.9	91.7	97.5	104.3	115.4	119.1
01500	2005	127.9	121.6										
01030	2003	58.2	72.7	85.0	94.3	95.8	97.5	110.0	110.8	109.6	115.7	108.1	101.8
01030	2004	63.6	79.5	92.9	98.3	99.7	101.6	112.7	113.6	112.3	115.8	108.2	101.9
01030	2005	-	-										

01040 Обим услуга у саобраћају -
 укупно
*Volume of transport services -
 total*



01047 Обим услуга у путничком саобраћају -
 укупно
*Volume of services in passengers' transport -
 total*



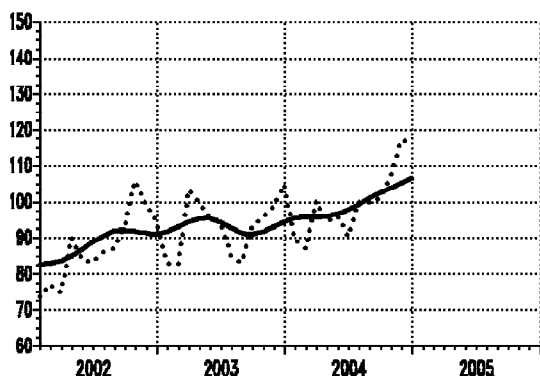
∅ 2004=100

— тренд - циклус компонента / trend - cycle component
 оригинална серија / original series

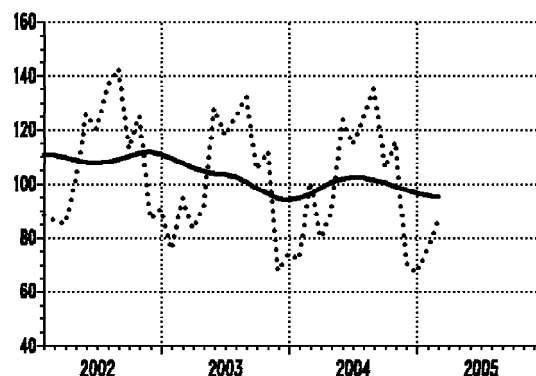
Серија Series	Год. Year	I Jan	II Feb	III Mar	IV Apr	V May	VI Jun	VII Jul	VIII Aug	IX Sep	X Oct	XI Nov	XII Dec
01040	2003	78.1	73.2	81.2	83.4	89.5	100.8	122.3	127.5	109.1	96.7	86.9	93.1
01040	2004	82.5	76.3	84.6	87.2	89.9	102.1	133.7	137.2	115.1	103.0	92.8	95.7
01040	2005	-	-										
01047	2003	77.0	71.1	76.3	79.7	88.1	102.2	130.6	137.3	112.6	96.9	84.3	90.4
01047	2004	80.9	73.9	81.1	85.6	88.5	104.7	141.2	145.5	118.2	102.0	87.4	91.1
01047	2005	-	-										

Напомена: Индекси услуга у саобраћају - укупно су без поштанских активности и телекомуникација.
Footnote: Indices of services - total without post activities and telecommunications.

**01054 Обим услуга у теретном саобраћају -
укупно**
*Volume of services in freights' transport -
total*



**01070 Ноћења туриста -
укупно**
*Tourist nights -
total*

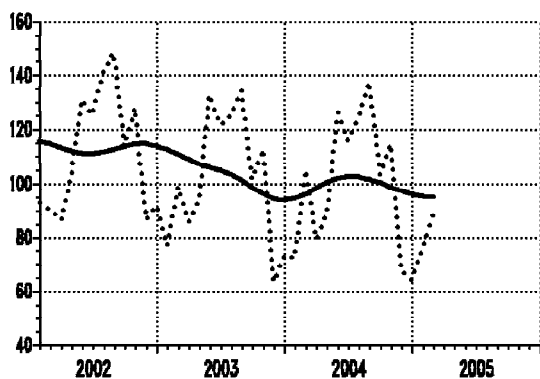


Ø 2004=100

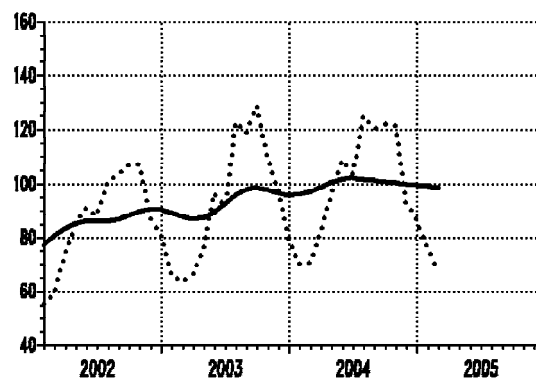
— тренд - циклус компонента / trend - cycle component
..... оригинална серија / original series

Серија Series	Год. Year	I Jan	II Feb	III Mar	IV Apr	V May	VI Jun	VII Jul	VIII Aug	IX Sep	X Oct	XI Nov	XII Dec
01054	2003	83.1	82.9	103.4	100.0	95.6	94.5	85.0	83.4	93.1	95.7	98.6	104.9
01054	2004	89.6	87.2	100.3	94.5	96.1	90.4	100.1	99.7	101.1	107.4	116.9	116.6
01054	2005	-	-	-	-	-	-	-	-	-	-	-	-
01070	2003	75.5	94.6	83.4	91.6	128.0	117.7	125.1	132.2	105.2	112.1	67.9	74.3
01070	2004	72.4	100.7	80.1	89.5	123.6	114.3	124.5	135.2	105.9	115.6	71.0	67.1
01070	2005	76.2	86.3	-	-	-	-	-	-	-	-	-	-

**01071 Ноћења туриста -
домаћи**
*Tourist nights -
domestic*



**01072 Ноћења туриста -
страни**
*Tourist nights -
foreign*



Ø 2004=100

— тренд - циклус компонента / trend - cycle component
..... оригинална серија / original series

Серија Series	Год. Year	I Jan	II Feb	III Mar	IV Apr	V May	VI Jun	VII Jul	VIII Aug	IX Sep	X Oct	XI Nov	XII Dec
01071	2003	76.9	99.1	85.9	93.9	132.6	121.6	125.4	134.2	101.7	112.5	63.6	73.5
01071	2004	72.7	105.1	79.8	88.6	125.8	115.9	124.5	137.4	103.5	114.8	67.8	64.2
01071	2005	76.3	89.0	-	-	-	-	-	-	-	-	-	-
01072	2003	65.8	63.7	66.5	76.1	96.5	91.5	122.6	118.8	128.5	109.4	97.4	79.7
01072	2004	70.2	70.9	82.3	96.2	108.6	103.8	124.8	120.2	121.9	121.2	93.1	86.8
01072	2005	76.1	68.0	-	-	-	-	-	-	-	-	-	-

Финална тражња
Final demand

Серије базних индекса (просек 2004=100)
Base indices series (average 2004=100)

Шифра <i>Code</i>	Назив <i>Title</i>
02000	Залихе готових производа у индустријској производњи - укупно <i>Stocks of manufactured goods in industrial production - total</i>
02001	Залихе готових производа у индустријској производњи - енергија <i>Stocks of manufactured goods in industrial production - energy</i>
02002	Залихе готових производа у индустријској производњи - интермедијарни производи, осим енергије <i>Stocks of manufactured goods in industrial production - intermediary goods, except energy</i>
02003	Залихе готових производа у индустријској производњи - капитални производи <i>Stocks of manufactured goods in industrial - capital goods</i>
02004	Залихе готових производа у индустријској производњи - трајни производи за широку потрошњу <i>Stocks of manufactured goods in industrial - durable goods for consumption</i>
02005	Залихе готових производа у индустријској производњи - нетрајни производи за широку потрошњу <i>Stocks of manufactured goods in industrial - non-durable goods for consumption</i>
02300	Залихе готових производа у индустријској производњи - вађење руда и камена <i>Stocks of manufactured goods in industrial - mining and quarrying</i>
02400	Залихе готових производа у индустријској производњи - прерађивачка индустрија <i>Stocks of manufactured goods in industrial - manufacturing</i>
04020	Промет робе у трговини на мало у предузећима, у текућим ценама - укупно <i>Turnover of goods in retail trade in enterprises, in current prices - total</i>
01050	Промет робе у трговини на мало у предузећима, у сталним ценама - укупно <i>Turnover of goods in retail trade in enterprises, in constant prices - total</i>
09010	Бруто наплата јавних прихода - укупно <i>Collection of public revenues - total</i>
09011	Приходи и примања буџета - укупно <i>Revenues and receipts of budget - total</i>
10010	Приходи организација социјалног осигурања - укупно <i>Revenues of social security organizations - total</i>

ФИНАЛНА ТРАЖЊА

FINAL DEMAND

Укупне залихе готових индустријских производа у 2004. мање су за 2,7% од залиха у 2003. години. У јануару 2005. опадају по месечној стопи од 4,3%, а у фебруару расту по месечној стопи од 2,2%. У односу на исте месеце претходне године, залихе опадају по стопи од 4,7% у јануару и од 5,6% у фебруару. Укупне залихе индустријских производа у прва два месеца 2005. мање су за 5,1% у односу на исти период претходне и мање за 3,2% од просека 2004. године.

У периоду јануар-фебруар 2005, у односу на исти период 2004, **залихе енергије, интермедијарних производа, капиталних производа и трајних производа за широку потрошњу** повећане су за 13,8%, 2,1%, 14,3% и 9,2%, док су **залихе нетрајних производа за широку потрошњу** мање за 17,3%.

Промет робе у трговини на мало у предузећима у текућим ценама је у 2004. већи за 28,8% а у **сталним** за 17,5% у односу на промет остварен у 2003. години. У јануару 2005. промет на мало у текућим ценама мањи је за 23,3% а у **сталним ценама** за 24,1%, док је у фебруару у текућим ценама већи за 5,1% а у **сталним ценама** за 2,9%, у односу на промет остварен у претходном месецу. У периоду јануар-фебруар 2005, у односу на исти период 2004. године, промет робе у трговини на мало већи је у **текућим ценама** за 45,6%, а у **сталним ценама** за 27,8%.

Укупна наплата јавних прихода за финансирање јавне потрошње је у 2004. већа за 19,1% (реално за 8,2%) у односу на 2003. годину. У 2004. години **приходи и примања буџета и других корисника** већи су за 16,5% (реално за 5,8%), и спорије су расли од **прихода организација социјалног осигурања** који су повећани за 26,4% (реално за 14,8%), у односу на 2003. годину. У прва два месеца 2005. године, у односу на исти период прошле године, укупна бруто наплата је већа за 30,6% (реално за 18,5%), буџети за 40% (реално за 27%) и приходи организација социјалног осигурања за 17,1% (реално за 6,3%).

Како је раст трошкова живота у Србији у периоду јануар-фебруар (9,4%) био мањи од реалног раста јавних прихода (18,5%), њихова реална вредност је остала очувана.

Total stocks of manufactured industrial products in 2004 decreased by 2.7% with the respect to 2003. In January this year, the stocks decreased by 4.3%, while in February they increased by 2.2% (monthly rate). With respect to the same months last year, those rates were 4.7% in January, and 5.6% in February. Total stocks of industrial products in the first two months of 2005 decreased by 5.1% comparing the same period in 2004, and decreased by 3.2% comparing to the average of 2004.

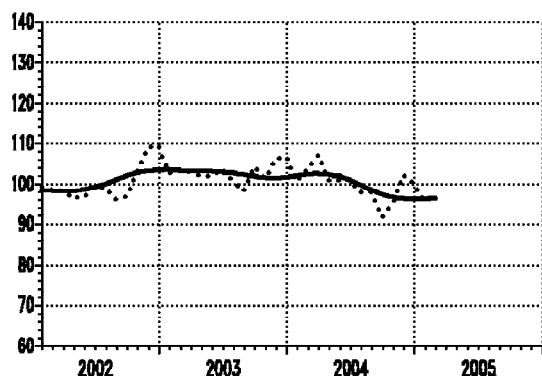
In the period January-February 2005, compared to the same period in 2004, **stocks of energy, stocks of intermediary goods except energy, stocks of capital goods and stocks of durable consumer goods** recorded 13.8%, 2.1%, 14.3%, 9.2% increase, respectively, while **stocks of non-durable consumer goods** decreased by 17.3%.

Turnover of goods in retail trade in enterprises increased (**current prices**) in 2004 by 28.8%, and by 17.5% (**constant prices**) comparing to the previous year. In January 2005, it decreased by 23.3% and by 24.1% (**constant prices**), while in February it increased by 5.1% (**current prices**), and it increased by 2.9% (**constant prices**), comparing to the previous month. In the period January-February 2005, turnover of goods in retail trade in enterprises increased by 45.6% (**current prices**), and by 27.8% (**constant prices**), comparing to the same period of the previous year.

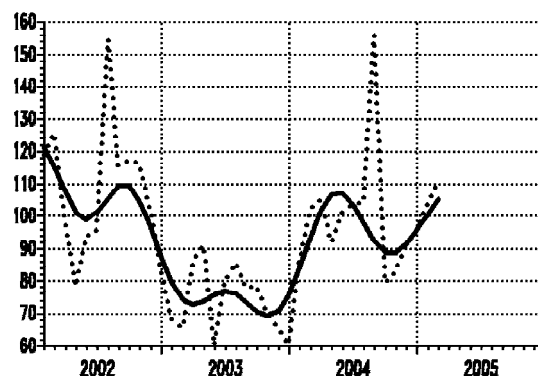
Collection of gross public revenues for financing public consumption increased nominally by 19.1% (in real terms by 8.2%) in 2004, comparing to 2003. In the 2004, **budget and other users' revenues** increased nominally by 16.5%, (in real terms by 5.8%), and the growth they had recorded was smaller than the growth of **social security organizations revenues** who recorded 26.4% nominal increase, and 14.8% the real one, with the respect to 2003. In the first two months of this year, collection of gross public revenues increased by 30.6% (real value 18.5%), budget and other users' revenues increased by 40% (in real terms by 27%) and social security organizations revenues increased by 17.1% (real value 6.3%) compared to the same period last year.

Bearing in mind that the increase of consumer prices in Serbia in these periods (9.4%) in January - February was below the real increase of public revenues, their real value was maintained.

02000 Залихе готових производа
у индустријској производњи - укупно
*Stocks of manufactured goods in
industrial production - total*



02001 Залихе готових производа
у индустријској производњи - енергија
*Stocks of manufactured goods in
industrial production - energy*

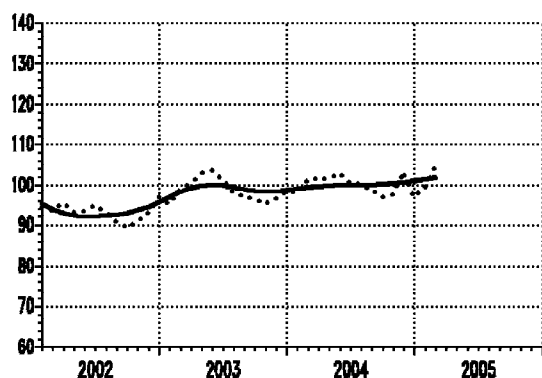


∅ 2004=100

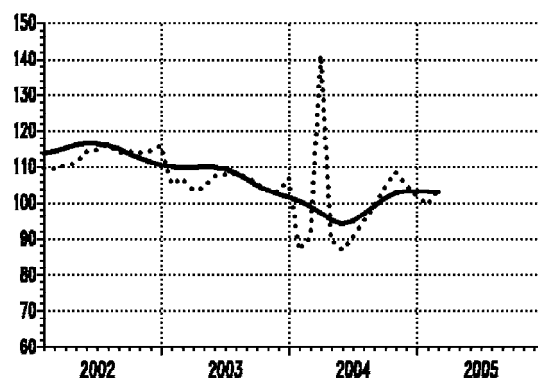
— тренд - циклус компонента/*trend - cycle component*
..... оригинална серија/*original series*

Серија Series	Год. Year	I Jan	II Feb	III Mar	IV Apr	V May	VI Jun	VII Jul	VIII Aug	IX Sep	X Oct	XI Nov	XII Dec
02000	2003	102.6	103.3	102.9	101.8	102.1	103.6	100.4	98.3	104.3	101.3	106.0	106.9
02000	2004	100.5	103.7	107.1	100.9	101.0	101.1	98.0	98.0	91.8	95.4	102.3	100.1
02000	2005	95.8	97.9										
02001	2003	68.4	65.8	86.3	91.2	60.6	80.3	85.6	77.7	78.5	69.6	65.6	60.5
02001	2004	86.1	102.3	105.1	92.1	101.3	103.6	104.1	155.8	79.4	83.3	91.4	95.5
02001	2005	103.9	110.6										

02002 Залихе готових произв. у индустр.
произв. - интермед. произв., осим енергије
*Stocks of manufactured goods in ind.
production - intermediary goods, except energy*



02003 Залихе готових произв. у индустријској
производњи - капитални производи
*Stocks of manufactured goods in
industrial production - capital goods*

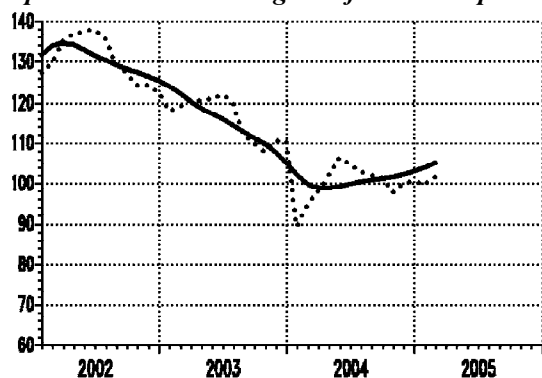


∅ 2004=100

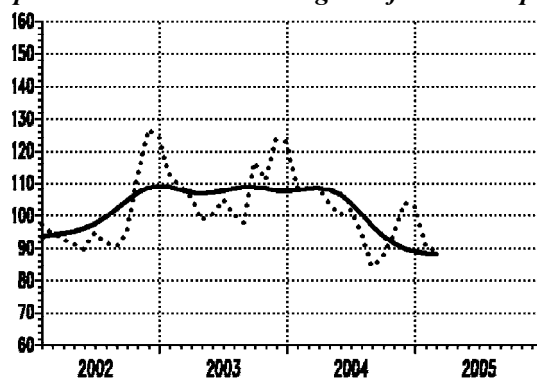
— тренд - циклус компонента/*trend - cycle component*
..... оригинална серија/*original series*

Серија Series	Год. Year	I Jan	II Feb	III Mar	IV Apr	V May	VI Jun	VII Jul	VIII Aug	IX Sep	X Oct	XI Nov	XII Dec
02002	2003	95.4	99.2	100.5	102.8	103.4	101.5	98.1	97.1	96.6	95.4	96.5	98.6
02002	2004	98.0	101.5	101.5	101.7	102.8	100.4	100.2	98.8	97.0	97.7	103.3	97.1
02002	2005	99.3	104.4										
02003	2003	105.3	107.0	103.5	104.4	107.4	108.1	108.1	107.3	105.6	103.4	103.1	106.9
02003	2004	87.0	90.7	141.2	89.8	86.9	90.5	94.9	98.9	104.6	108.4	105.2	102.0
02003	2005	99.5	103.6										

02004 Залихе готових производа у индустријској производњи - трајни производи за широку потрошњу
Stocks of manufactured goods in ind. production - durable goods for consumption



02005 Залихе готових производа у индустријској производњи - нетрајни производи за широку потрошњу
Stocks of manufactured goods in industrial production - non-durable goods for consumption

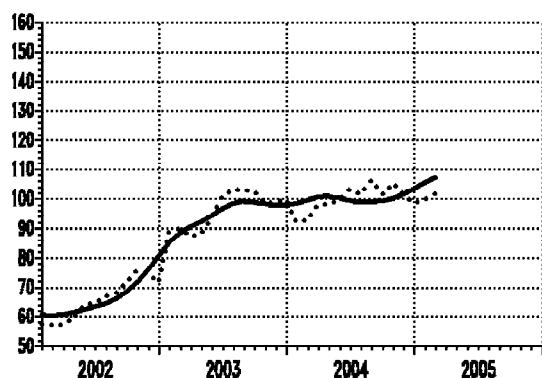


∅ 2004=100

— тренд - циклус компонента/*trend - cycle component*
 оригинална серија/*original series*

Серија Series	Год. Year	I Jan	II Feb	III Mar	IV Apr	V May	VI Jun	VII Jul	VIII Aug	IX Sep	X Oct	XI Nov	XII Dec
02004	2003	118.1	119.1	120.8	120.5	121.1	122.1	119.6	111.9	109.9	107.8	110.3	110.3
02004	2004	89.5	94.9	98.1	102.0	106.4	104.7	102.9	102.0	101.2	97.7	100.1	100.4
02004	2005	99.7	101.7										
02005	2003	112.5	109.2	105.7	98.7	100.6	105.0	100.2	97.7	116.6	111.0	123.4	122.6
02005	2004	108.6	108.5	108.7	103.4	100.6	102.0	94.8	84.4	87.7	94.3	103.9	103.1
02005	2005	90.5	89.1										

02300 Залихе готов. произв. у индустр. производњи - вађење руда и камена
Stocks of manufactured goods in industrial production - mining and quarrying

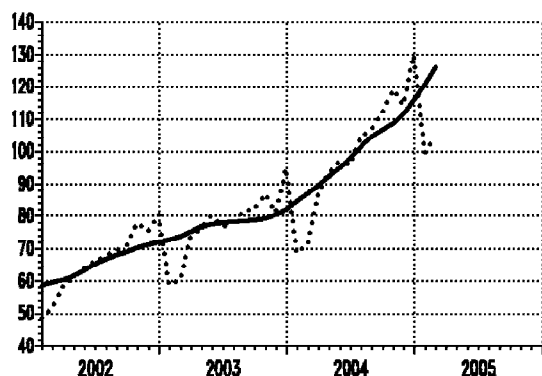


∅ 2004=100

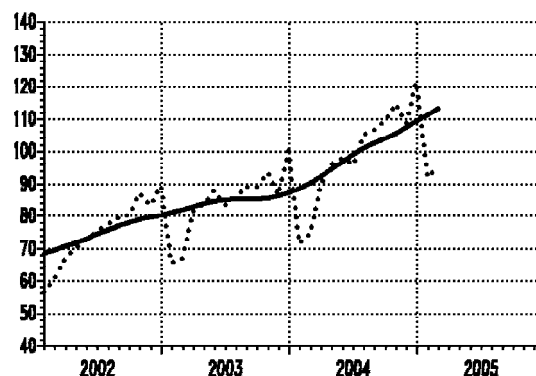
— тренд - циклус компонента/*trend - cycle component*
 оригинална серија/*original series*

Серија Series	Год. Year	I Jan	II Feb	III Mar	IV Apr	V May	VI Jun	VII Jul	VIII Aug	IX Sep	X Oct	XI Nov	XII Dec
02300	2003	88.9	89.8	87.1	88.0	93.9	101.4	103.2	103.0	102.7	98.6	98.6	100.1
02300	2004	92.1	93.1	98.2	98.2	99.9	103.3	101.5	106.3	101.7	105.5	101.6	98.7
02300	2005	100.1	101.8										
02400	2003	102.9	103.6	103.3	102.0	102.3	103.7	100.4	98.2	104.4	101.3	106.3	107.1
02400	2004	100.7	103.9	107.3	100.9	101.0	101.1	98.0	97.8	91.6	95.2	102.3	100.2
02400	2005	95.7	97.8										

04020 Промет робе у трговини на мало у предузећима, у текућим ценама - укупно
Turnover in retail trade enterprises, in current prices - total



01050 Промет робе у трговини на мало у предузећима, у сталним ценама - укупно
Turnover in retail trade enterprises, in constant prices - total

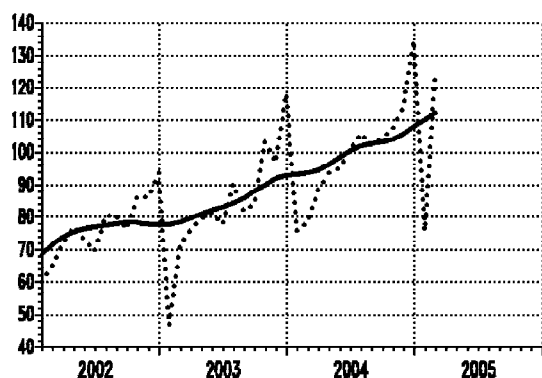


Ø 2004=100

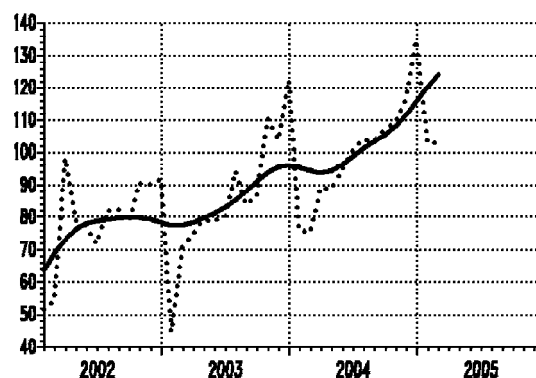
— тренд - циклус компонента / trend - cycle component
 оригинална серија / original series

Серија / Series	Год. / Year	I / Jan	II / Feb	III / Mar	IV / Apr	V / May	VI / Jun	VII / Jul	VIII / Aug	IX / Sep	X / Oct	XI / Nov	XII / Dec
04020	2003	59.0	60.4	73.8	76.3	80.2	76.8	78.0	81.7	82.3	87.0	81.2	94.7
04020	2004	68.6	71.7	87.1	93.5	96.7	95.8	104.5	106.6	112.4	119.1	114.2	129.9
04020	2005	99.6	104.6										
01050	2003	65.6	67.1	81.6	83.8	87.8	83.5	85.8	89.4	89.2	93.7	86.7	100.2
01050	2004	71.7	74.6	90.2	95.9	98.1	95.7	104.9	106.4	109.3	114.9	108.7	121.4
01050	2005	92.1	94.8										

09010 Бруто наплата јавних прихода - укупно
Collection of public revenues - total



09011 Приходи и примања буџета - укупно
Revenues and receipts of budget - total

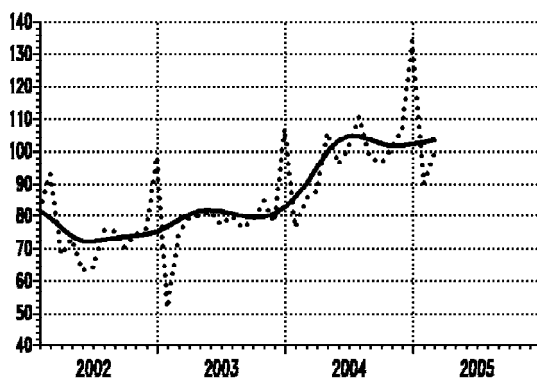


Ø 2004=100

— тренд - циклус компонента / trend - cycle component
 оригинална серија / original series

Серија / Series	Год. / Year	I / Jan	II / Feb	III / Mar	IV / Apr	V / May	VI / Jun	VII / Jul	VIII / Aug	IX / Sep	X / Oct	XI / Nov	XII / Dec
09010	2003	46.7	71.8	76.3	79.4	81.4	77.7	90.4	81.9	84.3	103.3	96.7	118.0
09010	2004	75.9	78.2	88.7	93.5	95.2	100.9	105.6	102.1	104.2	107.1	114.1	134.5
09010	2005	75.9	125.3										
09011	2003	44.8	70.9	75.1	79.1	78.7	80.3	94.4	84.0	86.4	110.3	103.7	122.1
09011	2004	75.7	75.4	89.1	88.9	94.9	100.7	103.7	103.5	107.1	109.5	116.7	134.6
09011	2005	102.7	102.9										

**10010 Приходи организација социјалног осигурања -
укупно**
*Revenues of social security organizations -
total*



⌀ 2004=100

— тренд - циклус компонента / *trend - cycle component*
..... оригинална серија / *original series*

Серија Series	Год. Year	I Jan	II Feb	III Mar	IV Apr	V May	VI Jun	VII Jul	VIII Aug	IX Sep	X Oct	XI Nov	XII Dec
10010	2003	51.8	74.1	79.6	80.0	81.6	77.4	80.0	76.2	78.5	84.8	78.0	107.2
10010	2004	76.6	85.4	87.8	105.7	96.0	101.3	110.6	98.3	96.5	100.8	107.1	134.1
10010	2005	90.2	99.5										

Спољна трговина
External trade

Серије базних индекса (просек 2004=100)
Base indices series (average 2004=100)

Шифра <i>Code</i>	Назив <i>Title</i>
05030	Извоз роба - укупно (USD) <i>Exports of goods - total (USD)</i>
05033	Извоз роба - средства рада (USD) <i>Exports of goods - capital goods (USD)</i>
05034	Извоз роба - материјал за репродукцију (USD) <i>Exports of goods - intermediates (USD)</i>
05035	Извоз роба - роба за личну потрошњу (USD) <i>Exports of goods - consumer goods (USD)</i>
05040	Увоз роба - укупно (USD) <i>Imports of goods - total (USD)</i>
05043	Увоз роба - средства рада (USD) <i>Imports of goods - capital goods (USD)</i>
05044	Увоз роба - материјал за репродукцију (USD) <i>Imports of goods - intermediates (USD)</i>
05045	Увоз роба - роба за личну потрошњу (USD) <i>Imports of goods - consumer goods (USD)</i>

СПОЉНА ТРГОВИНА

У 2004. години **укупан извоз** је већи за 30,4% а **укупан увоз** за 45,8% у односу на укупан увоз, односно укупан извоз у 2003. години.

Извоз роба у прва два месеца 2005. године износио је 602 милиона *USD*, и био је већи за 56% у односу на исти период претходне године, а за 0,5% већи у односу на просечан извоз 2004. године. У истом периоду реализован је увоз у износу од 1,147 милијарди *USD*, што је за 13% мање у односу на исти период претходне, а за 36,8% мање у односу на просечан увоз 2004. године.

Укупан **спољнотрговински дефицит** роба у 2004. години износио је 7,3 милијарде *USD*, и већи је за 54,8% од дефицита 2003. године, а два пута је већи од укупног извоза у 2004. години. Дефицит спољне трговине у периоду јануар-фебруар 2005. године износи 545 милиона *USD*, и мањи је за 58,2% од дефицита истог периода прошле године, и мањи је за 9,5% од укупног извоза у том периоду.

У јануару 2005. извоз је био 276 милиона *USD* што је мање у односу на децембар 2004. године за 32,8%, док је у фебруару повећан за 18,2% у односу на јануар. У односу на прошли јануар и прошли фебруар извоз је већи за 64,6%, односно за 50,4%. У односу на просек 2004. стопе раста увоза за јануар и фебруар износе -39,9% и -6,3%. Увоз у јануару 2005. опада за 63% у односу на увоз у децембру 2004, док је увоз у фебруару ове године за 56% већи у односу на увоз у јануару.

Трговински дефицит у 2004. и 2005. години
- хиљаде *USD* -

	2004	Јануар - фебруар	Јануар	Фебруар
Дефицит	-7307186	-545017	-173802	-371215
Извоз	3595133	602374	276121	326253
Увоз	10902319	1147391	449923	697468

У структури извоза у фебруару 2005. доминирају **производи за репродукцију** (197 милиона *USD*), који су за 16% већи, и **производи за личну потрошњу** (84,1 милион *USD*), који су за 24,7% већи у односу на јануар.

И у структури увоза према економској намени производа у фебруару 2005. године доминирају такође **производи за репродукцију** у износу од 480 милиона *USD*, што је 56% више увезене робе у односу на јануар, и **производи за личну потрошњу** (144 милиона *USD*), који су за 49,4% већи у односу на јануар.

EXTERNAL TRADE

In 2004, an increase of 30.4% in total exports and of 45.8% in total imports was recorded, comparing to the total export and the total import in the previous year.

Export of goods in the first two months of 2005 amounted to 602 million USD and it was 56% above the level reached in the same period last year, and 0.5% above the average exports in 2004. In the same period, the total imports amounted the value of 1.147 billion USD, which was a 13% decrease comparing to the same period last year, and a 36.8% decrease with the respect to the average imports in 2004.

Total external trade deficit of goods in 2004 amounted to 7.3 billion USD, which represented a 54.5% increase in comparison to the deficit recorded in 2003 and two times above the total exports in 2004. The external trade deficit in the period January-February in 2005 amounted 545 million USD, and it was 58.5% less than the deficit in the same period last year. It was 9.5% less than the total exports in that period.

In January 2005, exports amounted to 276 million USD, representing a decrease of 32.8% with the respect to December 2004, while an increase of 18.2% of exports activity was recorded in February, with the respect to January. With respect to the previous January and previous February, the annual growth rate amounted to 64.6% and 50.4%. With respect to the average in 2004, the growth rates in January and February were -39.9% and -6.3%, respectively. The imports in January 2005 decreased by 63% with respect to December 2004, while in February it increased by 56% with respect to January this year.

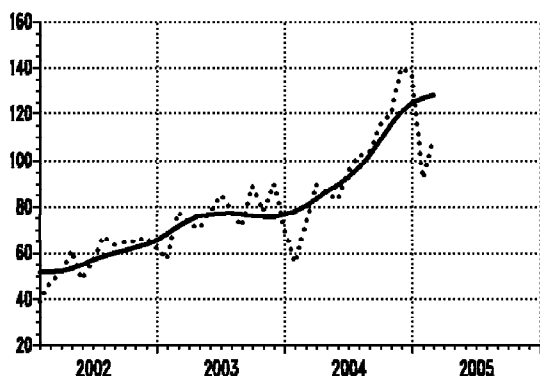
Trade deficit in 2004 and 2005
- thousands *USD* -

	2004	January - February	January	February
Deficit	-7307186	-545017	-173802	-371215
Exports	3595133	602374	276121	326253
Imports	10902319	1147391	449923	697468

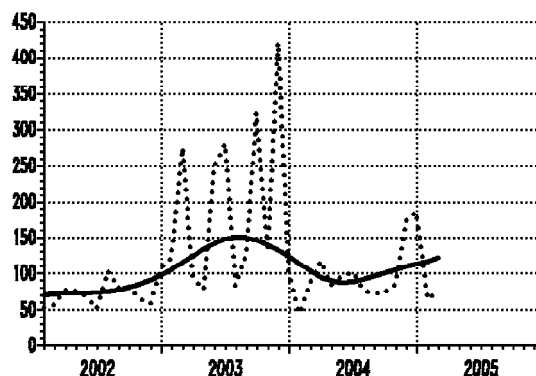
In the structure of exports in February 2005, the dominant products were intermediate goods (197 million USD), which represented an increase of 16% with respect to January, and consumer goods (84.1 million USD), which represented a 24.7% increase with respect to January.

In the structure of imports, according to economic use of products, in February 2005, the dominant products were intermediate goods (480 million USD) and consumer goods (144 million USD), being 56% and 49.4% above the level recorded in January, respectively.

**05030 Извоз роба -
укупно (USD)
Exports of goods -
total (USD)**



**05033 Извоз роба -
средства рада (USD)
Exports of goods -
capital goods (USD)**



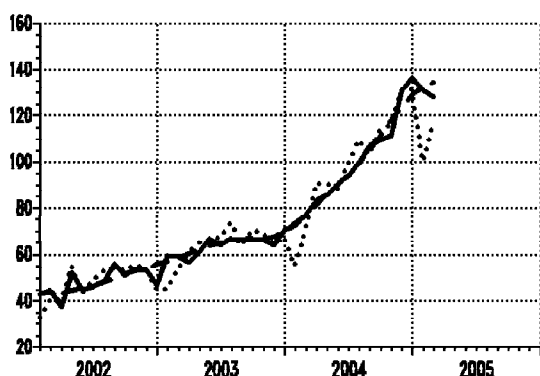
∅ 2004=100

— тренд - циклус компонента / trend - cycle component
..... оригинална серија / original series

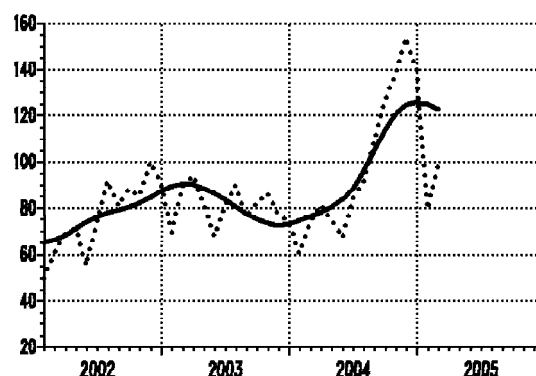
Серија Series	Год. Year	I Jan	II Feb	III Mar	IV Apr	V May	VI Jun	VII Jul	VIII Aug	IX Sep	X Oct	XI Nov	XII Dec
05030	2003	57.2	77.7	72.8	70.6	77.3	84.9	78.9	71.6	89.2	78.0	90.1	71.7
05030	2004	56.0	72.4	89.8	85.6	83.1	95.2	102.4	102.8	115.4	120.3	139.8	137.2
05030	2005	92.2	108.9										
05033	2003	122.5	274.0	92.9	78.8	249.0	280.4	83.6	125.3	322.6	131.4	420.2	101.6
05033	2004	45.3	88.1	116.6	84.7	96.8	101.8	77.7	72.3	74.1	84.0	173.0	185.5
05033	2005	65.2	76.0										

Напомена: Серија 05033 - прелиминарни подаци.
Footnote: Series 05033 - preliminary data.

**05034 Извоз роба -
материјал за репродукцију (USD)
Exports of goods -
intermediates (USD)**



**05035 Извоз роба -
роба за личну потрошњу (USD)
Exports of goods -
consumer goods (USD)**

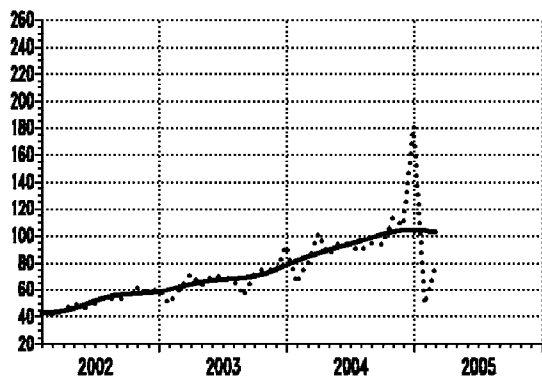


∅ 2004=100

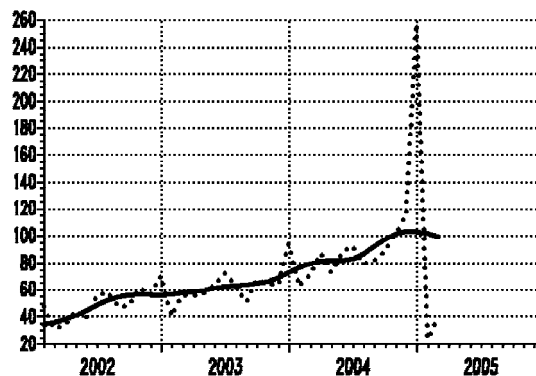
— тренд - циклус компонента / trend - cycle component
..... оригинална серија / original series

Серија Series	Год. Year	I Jan	II Feb	III Mar	IV Apr	V May	VI Jun	VII Jul	VIII Aug	IX Sep	X Oct	XI Nov	XII Dec
05034	2003	45.6	53.8	61.6	65.0	65.2	67.7	73.6	64.3	70.0	69.3	64.1	67.7
05034	2004	55.1	70.3	90.8	90.4	88.5	99.5	109.6	103.2	114.4	116.0	130.6	131.4
05034	2005	100.3	116.4										
05035	2003	69.4	89.6	94.0	81.8	67.6	81.5	89.9	76.5	82.1	86.2	77.4	74.4
05035	2004	60.3	73.8	81.5	74.7	67.5	83.8	91.3	108.5	126.7	138.2	153.6	139.9
05035	2005	79.3	98.9										

**05040 Увоз роба -
укупно (USD)
Imports of goods -
total (USD)**



**05043 Увоз роба -
средства рада (USD)
Imports of goods -
capital goods (USD)**

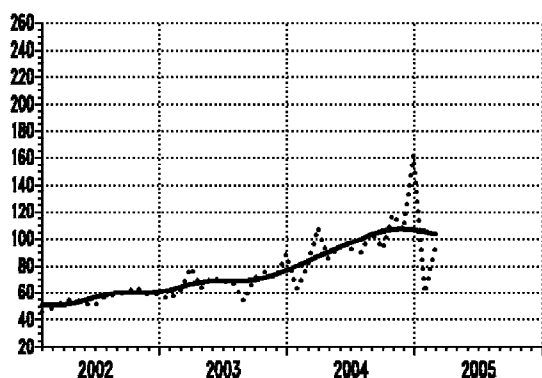


∅ 2004=100

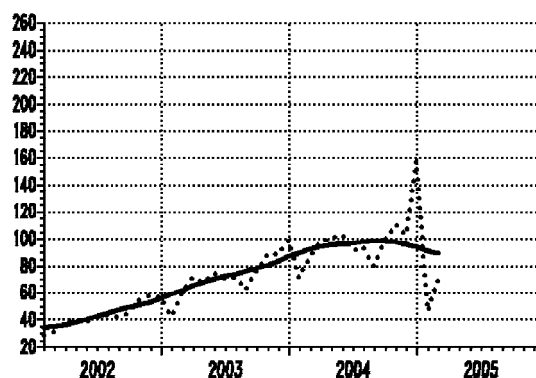
— тренд - циклус компонента / trend - cycle component
..... оригинална серија / original series

Серија Series	Год. Year	I Jan	II Feb	III Mar	IV Apr	V May	VI Jun	VII Jul	VIII Aug	IX Sep	X Oct	XI Nov	XII Dec
05040	2003	49.5	60.6	72.1	63.4	70.6	69.6	67.8	55.3	71.6	76.5	73.3	92.6
05040	2004	64.9	80.6	101.8	86.4	95.4	92.7	88.7	94.9	93.4	113.0	107.4	181.0
05040	2005	49.5	76.8										
05043	2003	41.5	56.0	55.5	57.3	64.0	72.9	62.6	50.7	67.7	64.7	63.3	94.2
05043	2004	62.7	71.5	87.4	73.2	88.5	92.3	80.0	81.9	89.1	102.4	114.3	256.8
05043	2005	24.1	38.7										

**05044 Увоз роба -
материјал за репродукцију (USD)
Imports of goods -
intermediates (USD)**



**05045 Увоз роба -
роба за личну потрошњу (USD)
Imports of goods -
consumer goods (USD)**



∅ 2004=100

— тренд - циклус компонента / trend - cycle component
..... оригинална серија / original series

Серија Series	Год. Year	I Jan	II Feb	III Mar	IV Apr	V May	VI Jun	VII Jul	VIII Aug	IX Sep	X Oct	XI Nov	XII Dec
05044	2003	55.1	62.0	78.7	63.8	71.4	68.1	68.1	54.0	71.0	75.5	70.7	89.6
05044	2004	63.0	80.9	108.5	85.6	94.6	93.1	89.7	105.6	92.3	117.9	106.6	162.2
05044	2005	60.1	93.7										
05045	2003	43.0	61.3	71.3	68.1	74.8	70.2	71.7	62.8	76.5	89.6	89.0	98.6
05045	2004	71.8	88.2	98.4	100.4	103.7	92.0	93.9	80.4	99.9	110.9	102.9	157.6
05045	2005	46.7	69.8										

Запосленост
Employment

Серије базних индекса (просек 2004=100)
Base indices series (average 2004=100)

Шифра Назив
Code Title

07010	Запослени у предузећима, установама и организацијама - укупно <i>Employees in enterprises, institutions and organizations - total</i>
07011	Запослени у предузећима, установама и организацијама - привреда <i>Employees in enterprises, institutions and organizations - economic activities</i>
07012	Запослени у предузећима, установама и организацијама - ванпривреда <i>Employees in enterprises, institutions and organizations - non-economic activities</i>
07020	Лица која траже запослење <i>Persons seeking work</i>

ЗАПОСЛЕНОСТ

EMPLOYMENT

Укупна запосленост у предузећима, установама и организацијама у 2004. години је за 2,2% мања од укупне запослености из 2003. години. У четвртном кварталу 2004. запосленост је за 1,4% испод просечне запослености у тој години и мања је за 2,1% у поређењу са четвртим кварталом 2003. године. За прва два месеца 2005. године укупна запосленост је за 2,4% мања од просечне из 2004. године а за 1,8% од укупне запослености за два месеца прошле године.

У 2004. години **запосленост у привредним делатностима** је за 3,6% испод привредне запослености у 2003. години. У четвртном кварталу 2004. године привредна запосленост опада по стопи од 2,1% у односу на просек 2004, и опада по стопи од 3,5% у односу на исти квартал 2003. године. У прва два месеца ове године привредна запосленост је мања за 3,5% од просека 2004, а за 3% мања од истог периода прошле године.

У 2004. години **запосленост у ванпривредним делатностима** је за 2% већа од запослености у ванпривреди 2003. године. У четвртном кварталу 2004. године ванпривредна запосленост расте по стопи од 0,5% у односу на просек 2004, а по стопи од 1,7% у односу на исти квартал 2003. године. У прва два месеца ове године, ванпривредна запосленост је за 0,4% већа од просека 2004, односно за 1,5% од истог периода прошле године.

У 2004. години број регистрованих лица која **траже запослење** мањи је за 0,2% од броја регистрованих лица у 2003. години. Укупна незапосленост у четвртном кварталу 2004. већа је за 1,4% од просечне незапослености у 2004. години и за 1,8% од незапослености у четвртном кварталу 2003. године. У прва два месеца ове, у односу на исти период прошле године укупна незапосленост је већа за 3,3%, док је од просека из 2004. године већа за 3,6%.

Велики раскорак између високе тражње за радом, изражене бројем лица која траже запослење, и ниске понуде рада, изражене преко броја **слободних радних места**, и даље је изражен. Број регистрованих слободних радних места у јануару 2005. износио је 42 хиљаде и остао је на нивоу понуде рада из децембра 2004. године. У фебруару се тај број смањио за 7,5% у односу на претходни месец. Понуда рада у фебруару је 25 пута мања од броја лица која траже запослење, или, понуда рада у фебруару је чинила тек 4% укупне тражње за радом. Под претпоставком усклађене квалификационе структуре понуде рада и тражње за радом, 96% понуде рада остало би непокривено.

Total employment in enterprises, institutions and organizations in 2004 decreased by 2.2%, comparing to the total employment in 2003. In the fourth quarter in 2004, it was 1.4% below the average in 2004, and 2.1% below the level attained in the same quarter in 2003. In the first two months in 2005, the employment decreased by 2.4%, comparing to the average in 2004, and by 1.8%, comparing to the same period last year.

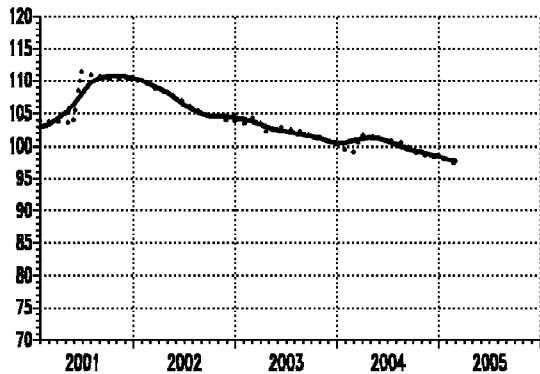
In 2004, the employment in economics decreased by 3.6%, comparing to 2003. In the fourth quarter of 2004, the employment in economics decreased by 2.1% comparing to the average in 2004, and decreased by 3.5% with respect to the same quarter in 2003. In first two months this year employment in economics decreased by 3.5%, compared to the average 2004, and decreased by 3% compared to the same period last year.

In 2004, employment in non-economics increased by 2% comparing to 2003. In the fourth quarter of 2004, the employment in non-economics increased by 0.5% comparing to the average of 2004, and also by 1.7% with respect to the same period in 2003. Employment in non economics increased by 0.4% in the first two months of the current year, compared to the average in 2004, and increased by 1.5% compared to the same period last year.

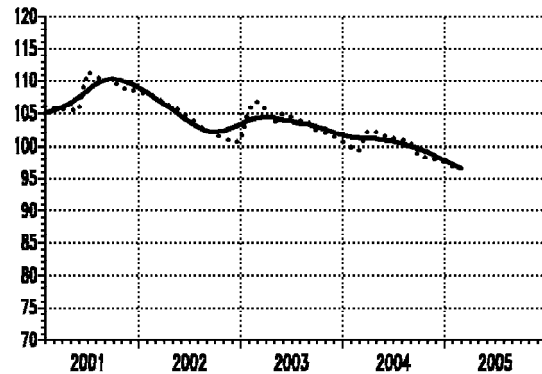
The number of Persons seeking work in 2004 decreased by 0.2%, comparing to 2003. The number of the total unemployed in the fourth quarter of 2004, increased by 1.4% in comparison with the average unemployed in 2004, and by 1.8% comparing to the same period in 2003. The number of unemployed increased by 3.3% in the first two months this year, comparing to same period in 2004, and compared to the average of 2004, the increase was 3.6%.

A considerable discrepancy between the high labor demand, expressed in the number of the unemployed persons registered, and the low labor supply, expressed in the number of job vacancies, was still pronounced. The number of registered vacancies in January of 2005 was 42 thousand, and this level of labor supply is the same as the level in December 2004. In February, this number represented a 7.5% decrease with respect to the previous month. The labor supply in February was 25 times lesser with respect to the number of persons seeking work, representing just 4% of total labor demand. This means that 96% of labor supply wouldn't be covered, assuming that qualification structure of the labor supply matches the qualification structure of labor demand.

07010 Запослени у предузећима, установама и организацијама - укупно
Employees in enterprises, institutions and organizations - total



07011 Запослени у предузећима, установама и организацијама - привреда
Employees in enterprises, institutions and organizations - economic activities

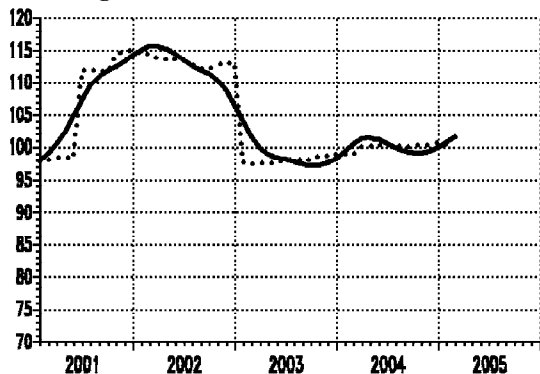


Ø 2004=100

— тренд - циклус компонента/trend - cycle component
..... оригинална серија/original series

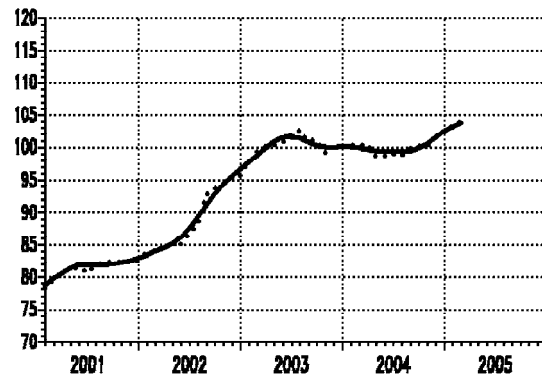
Серија Series	Год. Year	I Jan	II Feb	III Mar	IV Apr	V May	VI Jun	VII Jul	VIII Aug	IX Sep	X Oct	XI Nov	XII Dec
07010	2003	103.5	104.3	103.4	101.9	103.0	102.7	102.4	102.2	101.3	101.1	100.7	100.3
07010	2004	99.5	99.1	101.7	101.5	101.2	100.9	100.8	100.5	99.1	98.9	98.5	98.3
07010	2005	97.8	97.3										
07011	2003	105.6	106.8	105.5	103.5	104.9	104.4	103.9	103.7	102.5	102.0	101.5	100.8
07011	2004	99.7	99.2	102.3	102.1	101.5	101.2	101.0	100.6	98.7	98.3	97.9	97.5
07011	2005	96.8	96.2										

07012 Запослени у предузећима, установама и организацијама - ванпривреда
Employees in enterprises, institutions and organizations - non-economic activities



07020 Лица која траже запослење

Persons seeking work



Ø 2004=100

— тренд - циклус компонента/trend - cycle component
..... оригинална серија/original series

Серија Series	Год. Year	I Jan	II Feb	III Mar	IV Apr	V May	VI Jun	VII Jul	VIII Aug	IX Sep	X Oct	XI Nov	XII Dec
07012	2003	97.7	97.4	97.7	97.5	97.8	98.0	98.1	98.0	98.0	98.6	98.8	99.0
07012	2004	98.9	98.9	100.1	100.1	100.2	100.2	100.2	100.1	100.0	100.5	100.3	100.7
07012	2005	100.4	100.4										
07020	2003	97.7	99.3	100.1	100.3	100.7	101.3	102.6	101.0	101.0	99.1	99.9	100.0
07020	2004	100.3	100.2	100.4	98.6	98.6	99.0	98.7	99.7	100.2	100.1	101.5	102.6
07020	2005	103.2	103.9										

Напомена: Код серија 07010, 07011 и 07012 нису обухваћени приватни предузетници, лица која самостално обављају делатност - професију и запослени код њих.

Footnote: In the series 07010, 07011 and 07012 excluding private entrepreneurs, persons performing activities - occupation independently and their employees included.

Расподела
Distribution

Серије базних индекса (просек 2004=100)
Base indices series (average 2004=100)

Шифра Назив
Code Title

07040	Реалне просечне нето зараде без пореза и доприноса - укупно <i>Real average net wages without taxes and contributions - total</i>
07041	Реалне просечне нето зараде без пореза и доприноса - привредне делатности <i>Real average net wages without taxes and contributions - economic activities</i>
07042	Реалне просечне нето зараде без пореза и доприноса - ванпривредне делатности <i>Real average net wages without taxes and contributions - non-economic activities</i>
09022	Приходи и примања буџета - распоређени буџету републике <i>Revenues and receipts of the budget - distributed to republics</i>
09023	Приходи и примања буџета - распоређени буџетима општина и градова <i>Revenues and receipts of the budget - distributed to communes and towns</i>

РАСПОДЕЛА

DISTRIBUTION

Просечно исплаћена нето зарада без пореза и доприноса у 2004. години износила је 14108 динара и номинално је већа за 22,7%, а реално за 10,4% од просечне зараде у 2003. години. У децембру 2004. године веће су номинално за 19,4%, а реално за 5,4% у односу на децембар 2003. године. Месечни раст нето зарада у децембру већи је за 21,6% (у привреди за 13,4%, у ванпривреди за 18,8%), док реално месечно повећање износи 14% (у привреди 12,1%, у ванпривреди 17,5%). Просечна зарада без пореза и доприноса износила је у јануару ове године 14263 динара (у **привреди** 13925 динара, у **ванпривреди** 15043 динара), што је **номинално** укупно смањење за 17,7% (смањење у привреди за 12,5% а у ванпривреди за 27,2%), а **реално** укупно смањење за 19,6% (смањење у **привреди** за 14,5% мање а у **ванпривреди** за 28,8% више) у односу на децембар 2004. године. У фебруару је просечно исплаћена нето зарада за 7,2% већа од зараде у јануару (у привреди за 2,3% више а у ванпривреди за 17,7%) у номиналном износу, док реално, укупно повећање износи 5,7% (у привреди 0,8% а у ванпривреди 16%).

Од почетка 2005. године до краја фебруара, просечна номинална нето зарада већа је за 4,5% (у привреди за 7,1%, у ванпривреди мања за 0,5%) од просека 2004, а реално за 19,2% већа (у привреди за 20,6%, у ванпривреди за 15,5%) од нето зараде из истог периода 2004. године. Годишње стопе раста за укупне номиналне нето зараде у децембру, јануару, фебруару износе 19,4%, 18,1% и 20,3% а реалне 5,4%, 2,6% и 3,8%, респективно.

Базни индекси за **реалне просечне зараде без пореза и доприноса** израчунати су тако што су базни месечни индекси (2004=100) дељени са одговарајућим базним индексима трошкова живота (такође 2004=100).

У кумулативном износу у 2004. години у односу на 2003 највише су порасли **приходи буџета распоређени општинама и градовима** за 21,6% (реално за 10,4%) док су **приходи буџета распоређени буџету републике** порасли 5,3% (реално смањени за 4,5%). Кумулативно посматрано за прва два месеца 2005. у односу на једанаест месеци претходне године **приходи буџета распоређени буџету Републике** већи су за 40,1% (реално за 27,2%) и брже су расли од **прихода буџета распоређених општинама и градовима** (номинално 9,3% и реално мањи за 0,8%) за посматрани период.

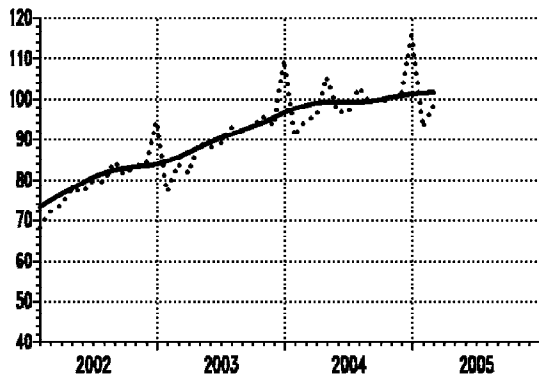
*Average net wages (salaries), without taxes and contributions, disbursed in 2004, was 14108 Dinars, what represents the increase by 22.7% nominally, and 10.4% in real terms, compared to the average salary in 2003. In December 2004, the average salary without taxes and contributions increased by 19.4% nominally and by 5.4% in real terms, with respect to the December 2003. In December, comparing to the previous month, net wages increased by 21.6% (13.4% in economy, and 18.8% in non-economic activities) nominally, while the real increase was 14% (12.1% in economy, and 17.5% in non-economic activities). The average salary in January 2005 amounted to 14263 Dinars (in **economy** 13925 Dinars, and in **non-economic activities** 15043 Dinars), what represents the total **nominal** decrease by 17.7% (decrease in economy by 12.5% and in non-economic activities by 27.2%) and in **real** terms, total decrease by 19.6% (the decrease in economy by 14.5% and in non-economic activities by 28.8%), compared to December 2004. In February, comparing to January, average net wages (salary), without taxes and contributions, disbursed increased by 7.2% (by 2.3% in economy, and 17.7% in non-economic activities) nominally, but in real terms the increase was 5.7% (0.8% in economy, and 16% in non-economic activities).*

From the beginning of 2005 until February, the average net wages increased nominally by 4.5% (by 7.1% in economy, and decreased by 0.5% in non-economic activities) comparing to the average in 2004, and in real terms, they increased by 19.2% (20.6% in economy, and 15.5% in non-economic activities) comparing to the same period of the previous year. Annual growth rates of net wages in December, January and February amounted, nominally, to 19.4%, 18.1% and 20.3%, (5.4%, 2.6% and 3.8%, in real terms), respectively.

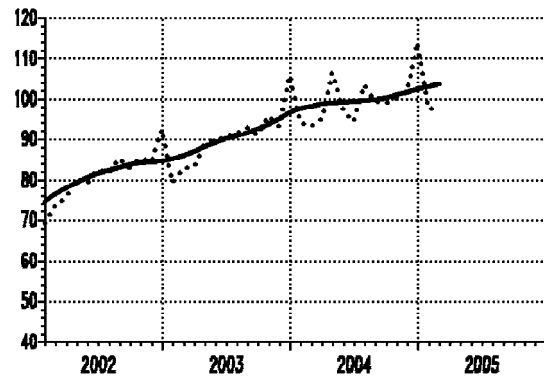
*The base indices of **real average wages without taxes and contributions** were calculated by dividing monthly base indices (2004=100) by analogous monthly base indices of consumer prices (2004=100 as well).*

*Cumulatively observed, (in 2004 with respect to 2003) **budget revenues distributed to communes and towns** have increased mostly, that is by 21.6% (real value 10.4%), while the **budget revenues distributed to republic budgets** have increased by 5.3% (4.5% the real value decrease). In period January-February 2005, comparing to 2004, the **budget revenues distributed to republic budgets** recorded an increase (40.1% nominally, and 27.2% the real value) and grew faster than the increase of **budget revenues distributed to communes and towns** (9.3% nominally and -0.8% the real value) in this period.*

07040 Реалне просечне нето зараде без пореза и доприноса - укупно
Real average net wages without taxes and contributions - total



07041 Реалне просечне нето зараде без пореза и доприноса - привредне делатности
Real average net wages without taxes and contributions - economic sector

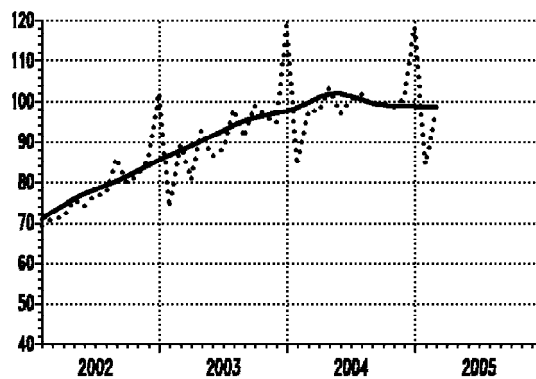


∅ 2004=100

— тренд - циклус компонента / trend - cycle component
 оригинална серија / original series

Серија Series	Год. Year	I Jan	II Feb	III Mar	IV Apr	V May	VI Jun	VII Jul	VIII Aug	IX Sep	X Oct	XI Nov	XII Dec
07040	2003	77.1	83.9	81.7	89.2	88.0	89.0	93.0	91.8	93.1	95.6	93.4	109.8
07040	2004	90.7	94.7	95.7	105.3	96.9	96.4	102.8	99.4	99.4	99.8	101.5	115.7
07040	2005	93.0	98.3										
07041	2003	79.5	82.8	83.2	88.8	89.8	90.1	91.4	92.8	90.9	95.7	93.2	105.7
07041	2004	94.2	93.4	95.0	106.4	97.0	94.3	103.4	99.5	99.1	100.3	101.7	114.1
07041	2005	97.5	98.3										

07042 Реалне просечне нето зараде без пореза и доприноса - ванпривредне делатности
Real average net wages without taxes - and contributions - non-active sector

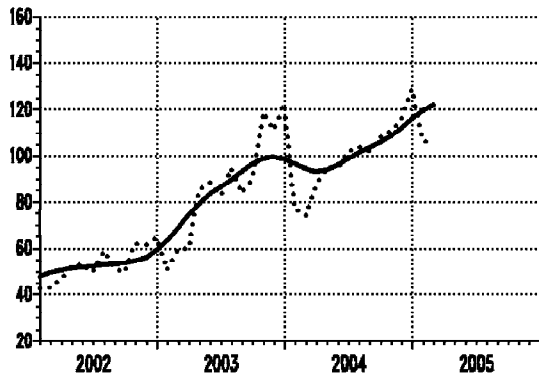


∅ 2004=100

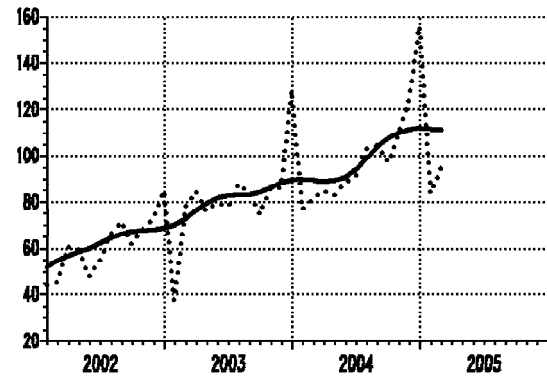
— тренд - циклус компонента / trend - cycle component
 оригинална серија / original series

Серија Series	Год. Year	I Jan	II Feb	III Mar	IV Apr	V May	VI Jun	VII Jul	VIII Aug	IX Sep	X Oct	XI Nov	XII Dec
07042	2003	73.9	89.2	80.7	92.8	86.4	88.1	97.8	91.1	98.9	96.3	94.6	118.6
07042	2004	84.2	97.7	97.5	103.3	96.8	100.5	101.7	99.1	99.8	98.5	100.6	118.2
07042	2005	84.2	97.6										

**09022 Приходи и примања буџета -
распоређени буџету републике
Revenues and receipts of the budget -
distributed to republics**



**09023 Приходи и примања буџета -
распоређени буџетима општина и градова
Revenues and receipts of budget -
distributed to communes and towns**



∅ 2004=100

— тренд - циклус компонента / trend - cycle component
..... оригинална серија / original series

Серија Series	Год. Year	I Jan	II Feb	III Mar	IV Apr	V May	VI Jun	VII Jul	VIII Aug	IX Sep	X Oct	XI Nov	XII Dec
09022	2003	50.9	59.7	59.7	85.3	88.6	82.9	94.6	84.1	89.8	118.7	111.4	122.5
09022	2004	77.1	73.9	87.8	94.5	94.8	102.0	103.9	101.8	108.3	110.9	115.8	129.0
09022	2005	106.4	105.3										
09023	2003	37.7	78.0	84.7	75.9	79.6	78.2	87.9	84.4	74.7	86.0	86.2	128.1
09023	2004	76.6	81.8	84.5	83.0	88.5	91.7	103.0	104.7	97.0	109.5	123.9	155.7
09023	2005	83.7	94.9										

Цене
Prices

Серије ланчаних индекса
Chain indices series

Шифра Назив
Code Title

06010	Цене произвођача индустријских производа - укупно <i>Producers' prices of manufactured goods - total</i>
06011	Цене произвођача индустријских производа - средства рада <i>Producers' prices of manufactured goods - capital goods</i>
06012	Цене произвођача индустријских производа - материјал за репродукцију <i>Producers' prices of manufactured goods - intermediates</i>
06013	Цене произвођача индустријских производа - роба за личну потрошњу <i>Producers' prices of manufactured goods - consumer goods</i>
06040	Цене на мало - укупно <i>Retail prices - total</i>
06060	Трошкови живота - укупно <i>Consumer prices - total</i>

ЦЕНЕ

PRICES

Цене произвођача индустријских производа у јануару 2005. године веће су за 0,7% од цена из децембра 2004, укупно. У секторима индустрије - вађење руде и камена и у прерађивачкој индустрији веће су за 1,5% и за 0,7%, док су у производњи електричне енергије, гаса и воде цене остале на нивоу цена из децембра. У фебруару је месечна стопа раста ових цена износила 1,9% а у марту 0,4%. Од почетка године до краја марта остварен је раст цена у сектору вађење руда и камена за 2,8%, у сектору прерађивачке индустрије за 3,4%, док се цене у сектору производња електричне енергије, гаса и воде нису промениле у односу на децембар 2004.

Посматрано по намени, у децембру 2004. године, предњаче цене произвођача материјала за репродукцију (1%) и цене произвођача роба за личну потрошњу (0,8%), док су цене произвођача средстава рада имале најмањи месечни раст од 0,5%. Од јануара 2005. године статистика не располаже ценама по овој намени производа већ по намени производа Европске уније. Европска унија сврстава индустријске производе у пет група по намени. Такође, напомињемо да се од јануара 2005. подаци дају по Класификацији делатности.

Цене на мало су имале месечну стопу раста у јануару, фебруару и марту од 2,7%, 1,5% и 0,8%. У јануару су од роба највише порасле цене пољопривредних производа (за 3,1%) и цене прехранбених производа (за 2,1%). Услуге су порасле чак за 7,8%. И у фебруару и у марту су највише поскупели пољопривредни производи (за 4,9%, односно за 6,4%), док су индустријски производи поскупели за 1,7% у оба месеца.

Трошкови живота су пратили динамику кретања цена на мало, месечна стопа раста трошкова живота у јануару износила је 2,2%, у фебруару 1,5% а у марту 1,4%. Укупан индекс у јануару, одређен је поскупљењем трошкова становања (4%) и исхране (2,4%) и услуга (7,4%). У фебруару су највећи раст забележили издаци за дуван и пића 3,3% и саобраћајна средства и услуге 2,4%. У марту доминира пораст издатака за исхрану (за 2,9%) и издатака за робе (за 1,6%). Од почетка године до краја фебруара трошкови живота су повећани за 3,8%, а од почетка године до краја марта за 5,2%.

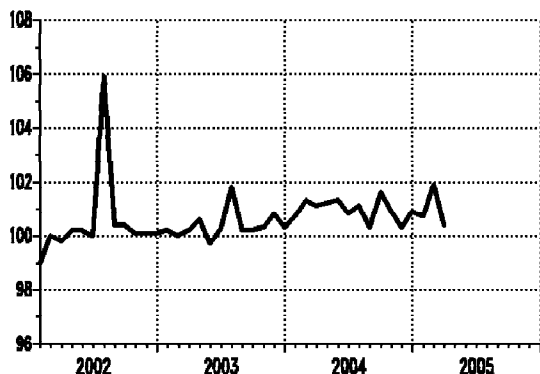
Producers' prices of industrial goods increased in January 2005 by 0.7%, with the respect to the December 2004, in total. In the sectors of industry, ore mining and stone quarrying and manufacturing industry the prices increased by 1.5% and by 0.7%, while in electric power industry and gas and water supply sector they were at the level attained in December. In February and March the monthly increase rates of these prices were 1.9% and 0.4% respectively. From the beginning of the year to March, increase was recorded for prices in the sector of ore mining and stone quarrying (2.8%), in processing industry (3.4%), while the prices of electricity, gas and water supply maintained the level in December 2004.

Observed by assignment, in December 2004, the producers' prices of intermediate goods and prices of producers of consumer goods had the biggest growth of 1% and 0.8%, while the prices of producers of consumer goods had the growth of 0.5%. From the beginning in 2005 statistics have been collecting data on producers' prices of industrial goods divided by assignment in five groups according to EU classification. From January 2005 statistics have been collecting data by Classification of Activities.

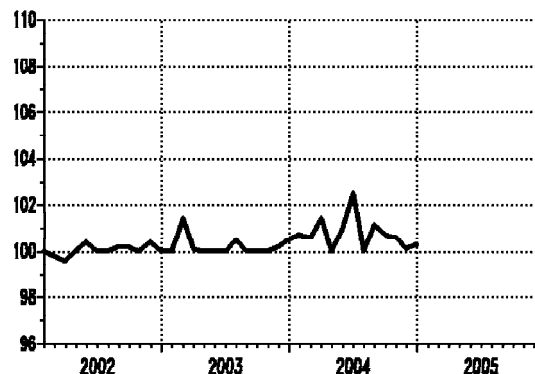
The retail prices recorded monthly increases by 2.7% in January, 1.5% in February and 0.8% in March, with respect to previous month. In January, the prices of agricultural products recorded the biggest increase (3.1%), and the prices of manufactured product of food and beverages (2.1%). Services increased by even 7.8%. In February and in March the biggest increase was recorded with prices of agricultural products (by 4.9% and by 6.4%) too, while the prices of industrial products decreased by 1.7% in both months.

Consumer prices followed the dynamics of retail prices. Monthly increase of consumer prices in January was 2.2%, in February was 1.5%, while in March it was 1.4%. The total index in January was influenced by the price increase of accommodation (4%), by the price of food expenditure (2.4%) and the price increase of services (7.4%). In February, expenditure growth for tobacco and drinks was dominant (3.3%) and the price of transport (2%). In March, the growth of expenditure for food (2.9%) and good expenditure (1.6%) were dominant. From the beginning of the year until February, the consumer prices recorded an increase of 3.8%, and from beginning of the year until March they increased by 5.2%.

06010 Цене произвођача индустријских производа
- укупно
Producers' prices of manufactured goods
- total



06011 Цене произвођача индустријских производа
- средства рада
Producers' prices of manufactured goods
- capital goods

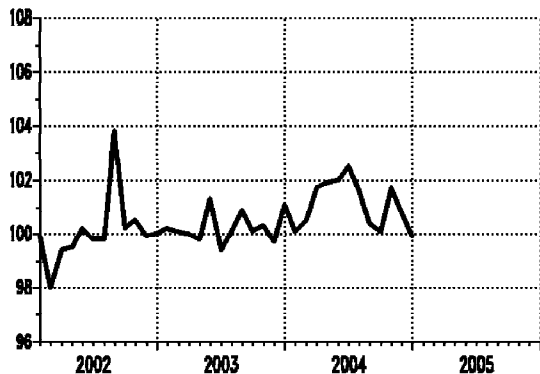


Ланчани индекси /Chain indices

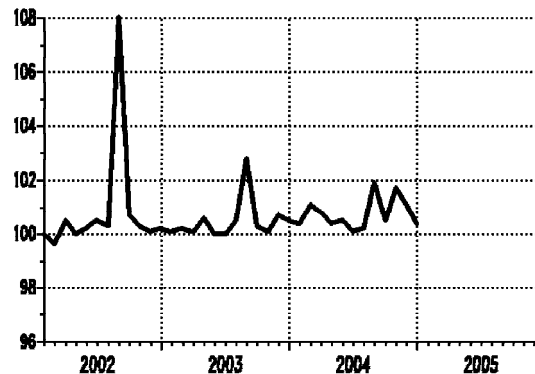
— оригинална серија /original series

Серија Series	Год. Year	I Jan	II Feb	III Mar	IV Apr	V May	VI Jun	VII Jul	VIII Aug	IX Sep	X Oct	XI Nov	XII Dec
06010	2003	100.2	100.0	100.2	100.6	99.7	100.3	101.8	100.2	100.2	100.3	100.8	100.3
06010	2004	100.7	101.3	101.1	101.2	101.3	100.8	101.1	100.3	101.6	100.9	100.3	100.9
06010	2005	100.7	101.9	100.4									
06011	2003	101.4	100.1	100.0	100.0	100.0	100.5	100.0	100.0	100.0	100.2	100.5	100.7
06011	2004	100.6	101.4	100.0	101.0	102.5	100.0	100.1	100.7	100.6	100.1	100.3	100.5
06011	2005	-	-										

06012 Цене произвођача индустријских производа
- материјал за репродукцију
Producers' prices of manufactured goods
- intermediates



06013 Цене произвођача индустријских производа
- роба за личну потрошњу
Producers' prices of manufactured goods
- consumer goods

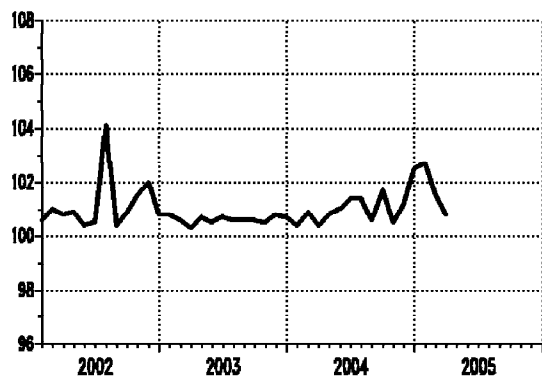


Ланчани индекси /Chain indices

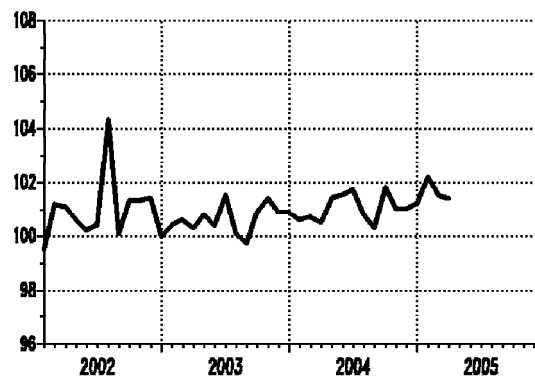
— оригинална серија /original series

Серија Series	Год. Year	I Jan	II Feb	III Mar	IV Apr	V May	VI Jun	VII Jul	VIII Aug	IX Sep	X Oct	XI Nov	XII Dec
06012	2003	100.1	100.0	99.8	101.3	99.4	100.1	100.9	100.1	100.3	99.7	101.1	100.1
06012	2004	100.5	101.7	101.9	102.0	102.5	101.6	100.4	100.1	101.7	100.8	99.9	101.0
06012	2005	-	-										
06013	2004	100.2	100.1	100.6	100.0	100.0	100.5	102.8	100.3	100.1	100.7	100.5	100.4
06013	2005	101.1	100.8	100.4	100.5	100.1	100.2	101.9	100.5	101.7	101.1	100.4	100.8
06013	2005	-	-										

06040 Цене на мало -
укупно
*Retail prices -
total*



06060 Трошкови живота -
укупно
*Consumer prices -
total*



Ланчани индекси /Chain indices

— оригинална серија /original series

Серија Series	Год. Year	I Jan	II Feb	III Mar	IV Apr	V May	VI Jun	VII Jul	VIII Aug	IX Sep	X Oct	XI Nov	XII Dec
06040	2003	100.8	100.6	100.3	100.7	100.5	100.7	100.6	100.6	100.6	100.5	100.8	100.7
06040	2004	100.4	100.9	100.4	100.8	101.0	101.4	101.4	100.6	101.7	100.5	101.2	102.5
06040	2005	102.7	101.5	100.8									
06060	2003	100.4	100.6	100.3	100.8	100.4	101.5	100.1	99.7	100.9	101.4	100.9	100.9
06060	2004	100.6	100.7	100.5	101.4	101.5	101.7	100.8	100.3	101.8	101.0	101.0	101.2
06060	2005	102.2	101.5	101.4									

Монетарни сектор
Monetary sector

Серије базних индекса (просек 2004=100) и каматних стопа
Base indices series (average 2004=100) and interest rates

Шифра	Назив
<i>Code</i>	<i>Title</i>
13090	Новчана маса М1 <i>M1 Money supply</i>
13091	Готов новац у оптицају <i>Cash in circulation</i>
13392	Депозити по виђењу <i>Sight deposits</i>
13092	Новчана маса М2 <i>M2 Money supply</i>
13110	Новчана маса М3 <i>M3 Money supply</i>
13210	Каматне стопе правних лица на депозите на текућим и жиро рачунима <i>Interest rates of legal entities for deposits on current and giro accounts</i>
13220	Каматне стопе правних лица на орочене депозите до једног месеца <i>Interest rates of legal entities for time deposits up to one month</i>

МОНЕТАРНИ СЕКТОР

У 2004. дошло је до раста **новчане масе М1** за 11,5% (реално за 1,2%) у односу на 2003. годину. Крајем децембра новчана маса М1 је износила 111 милијарди динара, односно повећана је за 6 милијарди или 5,7%, (реално мање за 7%) у односу на исти месец 2003. године. У јануару 2005. је дошло до месечног смањења за 8,8% (реално за 11,2%), а у фебруару до месечног раста новчане масе за 5,8% (реално за 4,2%), у односу на јануар и фебруар прошле године. Годишње стопе раста за М1 износе 1% (реално -11,7%), односно 10,9% (реално -3,4%).

У 2004. години дошло је до номиналног раста **готовог новца у оптицају** за 3,9%, а реално пада за 5,6% у односу на 2003. годину. У исто време **депозитни новац** је номинално повећан за 16,9% (реално за 6,2%). Учешће готовог новца у новчаној маси у јануару 2005. године износи 38,3% а депозитног 61,7%. Готов новац у оптицају (38,9 милијарди динара) у јануару 2005. је био номинално мањи за 14% (реално за 16,2%) у односу на децембар 2004. године. Месечна стопа раста за фебруар у односу на јануар износи 0,8% (реално -0,7%). Депозитни новац номинално месечно опада у јануару за 5,3% а расте у фебруару за 8,8%. Реалне стопе за јануар и фебруар износе -7,8%, односно 7,2.

Просечни номинални годишњи раст **новчане масе М2** и **новчане масе М3** у 2004. у односу на 2003. годину износи 15,8%, односно 31,4% а реални 5,2%, односно 19,3%. У јануару 2005. је дошло до номиналног смањења новчане масе М2 за 7,9% (реално за 10,3%) и новчане масе М3 за 2,3% (реално за 4,9%) у односу на децембар 2004. године. У фебруару у односу на јануар ове године М2 и М3 су порасле номинално за 4,6% (реално за 3,1%), односно за 2,8% (реално за 1,3%).

Каматне стопе правних лица на депозите на текућим и жиро рачунима, као и на орочене депозите до једног месеца, на месечном нивоу, у номиналном износу дате су у табелама на следећој страни. Реалне вредности ових каматних стопа приказане су на графиконима. Реалне каматне стопе правних лица на депозите на текућим и жиро рачунима негативне су у свим месецима од 2002. до 2004. године, такође и у јануару и фебруару 2005. године.

Каматне стопе правних лица на орочене депозите до једног месеца реално су позитивне у 2003. години. У јануару и фебруару 2005. године реално су негативне.

MONETARY SECTOR

In 2004 an increase of money supply M1 was recorded: 11.5% nominally (real value by 1.2%) compared to 2003. At the end of December, the money supply M1 amounted to 111 billion Dinars, i.e. it increased by 6 billion Dinars, or by 5.7% (real 7%) with respect to December 2003. In January 2005, the money supply decreased by 8.8% (real 11.2%) and it increased in February by 5.8% (real 4.2%), with the respect to the same months of the previous year. Yearly rates were in January 1% (real -11.7%) and in February 10.9% (real -3.4%).

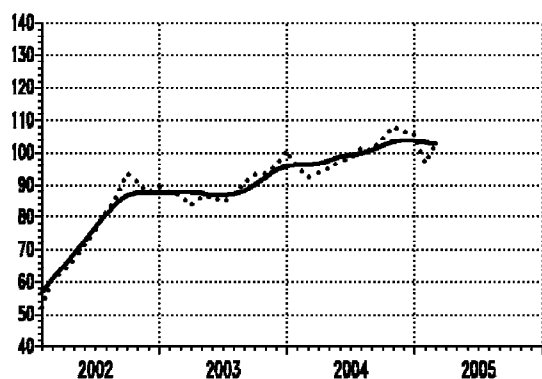
In 2004, cash in circulation nominally increased by 3.9%, while (they decreased in real terms by 5.6%), with respect to 2003. At the same time, deposit money nominally increased by 16.9% (real 6.2%). The share of cash in circulation in money supply in January 2005 was 38.5% and of deposit money was 61.7%. Cash in circulation (38.9 billion Dinars) decreased nominally by 14% in January 2005 (real 16.2%), with respect to December 2004. Monthly rate in February amounted 0.8% (real -0.7%) with respect to January. Deposit money decreased nominally in January by 5.3% and increased in February by 8.8%. In real terms, it decreased in January by 7.3% and increased in February by 7.2%.

The average nominal annual growth of money supply M2 and money supply M3 in 2004 was 15.8% and 31.4%, (the real growth was 5.2% and 15.8%), in comparison to the previous year. In January 2005, the money supply M2 decreased nominally by 7.9% (real 10.3%) and the money supply M3 decreased nominally by 2.3% (real 4.9%) with respect to the December 2004. In February, with the respect to January this year, money supply M2 and money supply M3 increased nominally by 4.6% (real 3.1%) and nominally by 2.8% (real 1.3%).

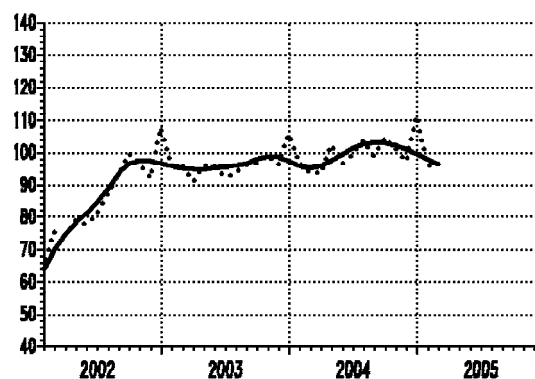
Interest rates of legal entities for deposits on current and giro accounts and on time deposits up to one month (on monthly level, in nominal terms) are presented in the tables on the next page. Real values of these interest rates are presented on graphs. Real interest rates of legal entities for deposits on current and giro accounts follow the trend being negative during the whole period 2002 - 2004, up to January and February 2005 too.

Interest rates of legal entities for time deposits up to one month were positive (the real values) in 2003. In January and February 2005, interest rates (the real values) were negative.

13090 Новчана маса M1
M1 Money supply



13091 Готов новац у оптицају
Cash in circulation

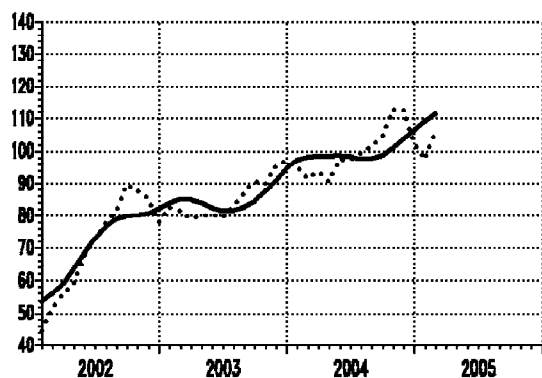


∅ 2004=100

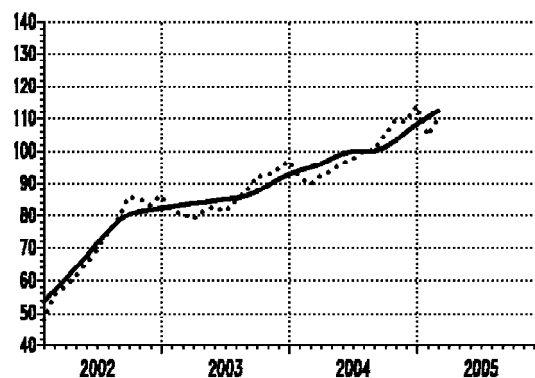
— тренд - циклус компонента / trend - cycle component
..... оригинална серија / original series

Серија Series	Год. Year	I Jan	II Feb	III Mar	IV Apr	V May	VI Jun	VII Jul	VIII Aug	IX Sep	X Oct	XI Nov	XII Dec
13090	2003	87.9	87.0	83.7	86.2	86.3	84.6	87.0	90.5	93.0	93.5	95.9	100.5
13090	2004	95.9	92.4	93.7	95.1	97.3	98.1	101.2	100.7	104.7	108.1	106.6	106.2
13090	2005	96.8	102.4										
13091	2003	96.1	95.5	91.0	95.7	95.8	92.6	93.6	96.0	96.7	99.2	96.4	106.0
13091	2004	96.5	93.7	93.7	102.5	96.6	99.5	103.7	99.1	104.7	101.2	97.4	111.3
13091	2005	95.8	96.6										

13392 Депозити по виђењу
Sight deposits



13092 Новчана маса M2
M2 money supply

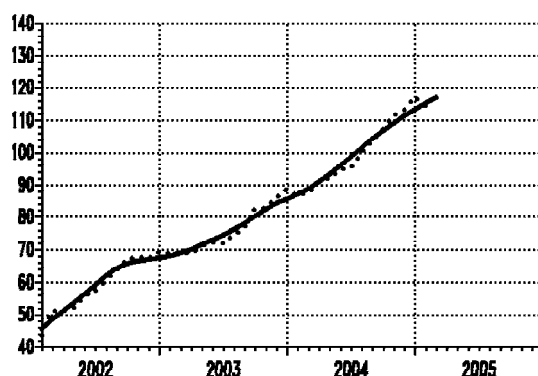


∅ 2004=100

— тренд - циклус компонента / trend - cycle component
..... оригинална серија / original series

Серија Series	Год. Year	I Jan	II Feb	III Mar	IV Apr	V May	VI Jun	VII Jul	VIII Aug	IX Sep	X Oct	XI Nov	XII Dec
13392	2003	82.8	81.6	79.1	80.1	80.3	79.5	82.9	87.0	90.6	89.8	95.6	97.0
13392	2004	95.5	91.5	93.7	90.5	97.6	97.3	99.6	101.6	104.7	112.5	112.5	102.9
13392	2005	97.5	106.1										
13092	2003	82.2	80.4	78.8	81.6	83.0	81.6	84.8	87.5	92.1	92.5	94.6	97.0
13092	2004	92.1	89.8	92.7	93.9	96.5	97.6	100.0	100.1	105.0	109.5	109.0	113.8
13092	2005	104.9	109.7										

13110 Новчана маса М3
M3 Money supply

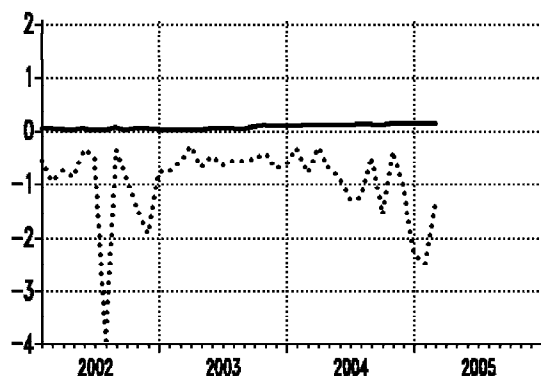


∅ 2004=100

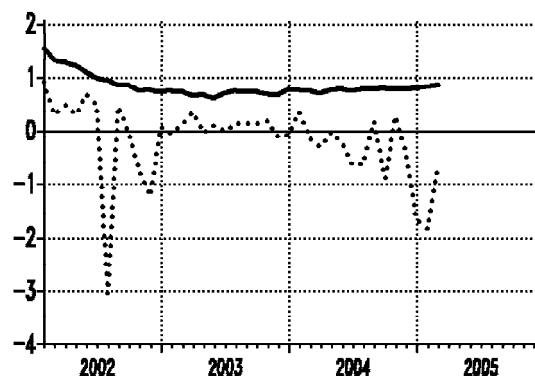
— тренд - циклус компонента / *trend - cycle component*
..... оригинална серија / *original series*

Серија Series	Год. Year	I Jan	II Feb	III Mar	IV Apr	V May	VI Jun	VII Jul	VIII Aug	IX Sep	X Oct	XI Nov	XII Dec
13110	2003	68.9	68.8	68.8	71.0	72.4	71.9	74.6	76.4	82.4	83.0	86.0	88.7
13110	2004	87.0	87.7	91.1	92.0	94.8	95.2	99.7	103.6	107.5	111.4	113.1	117.1
13110	2005	114.3	117.6										

13210 Каматне стопе правних лица на депозите на текућим и жиро рачунима
Interest rates of legal entities for deposits on current and giro accounts



13220 Каматне стопе правних лица на орочене депозите до једног месеца
Interest rates of legal entities for time deposits up to one month



..... реалне каматне стопе / *real interest rates*
— номиналне каматне стопе / *nominal interest rates*

Серија Series	Год. Year	I Jan	II Feb	III Mar	IV Apr	V May	VI Jun	VII Jul	VIII Aug	IX Sep	X Oct	XI Nov	XII Dec
13210	2003	0.02	0.02	0.02	0.02	0.04	0.05	0.05	0.03	0.08	0.10	0.09	0.09
13210	2004	0.09	0.10	0.10	0.10	0.11	0.10	0.12	0.12	0.11	0.13	0.14	0.13
13210	2005	0.14	0.14										
13220	2003	0.75	0.73	0.66	0.67	0.61	0.70	0.75	0.73	0.73	0.69	0.68	0.78
13220	2004	0.76	0.75	0.70	0.77	0.78	0.75	0.78	0.78	0.79	0.78	0.78	0.80
13220	2005	0.82	0.85										

МЕТОДОЛОШКА ОБЈАШЊЕЊА

Публикација ТРЕНДОВИ има за циљ да носиоцима економске политике земље пружи ажурну информацију о текућим кретањима у привреди, као и о њиховим дугорочним и/или цикличним понашањима. Зато су на графиконима приказане и тренд-циклус компоненте заједно са оригиналним месечним подацима, док су у табелама дати само оригинални подаци - базни или ланчани индекси за текућу и две претходне године.

База индексних података који се презентују годишње се ажурира прерачунавањем индекса текуће године у односу на претходну годину као базну (=100).

За сваку презентовану област економске активности даје се и текстуална анализа кретања праћених појава за период обрађен у датом броју публикације.

Почев од првог броја ове публикације (март 2004), серије из (одговарајућих) области се приказују према **Класификацији делатности (КД)** која се примењује од јануара 2001. године, а знатно се разликује од **Јединствене класификације делатности (ЈКД)** која је била у примени више од 20 година. Део података по КД статистика прикупља од јануара 2004, док се подаци за претходне месеце добијају компилацијом старих података из ЈКД у КД.

ТРЕНДОВИ, као и база података иза њих, заснивају се на подацима Републичког завода за статистику Србије и Народне банке Србије, а од јануара 2003. и на подацима Министарства финансија и економије - Управа за јавна плаћања, Централа, Београд. Од јануара 2003. послове ЗОП-а, о бруто наплати и расподели јавних прихода, преузеле су Национална штедионица и Министарство финансија и економије - Управа за јавна плаћања, и подаци су расположиви. Податке о новчаним токовима прикупљају пословне банке и прослеђују Народној банци Србије.

Посебно напомињемо да од другог квартала 1999. године серије не садрже податке за Косово и Метохију.

METHODOLOGICAL EXPLANATIONS

The ultimate aim of the TRENDS publication is to provide accurate information on current economic trends to the economic policy makers, as well as information on their long-term and/or cyclical behavior. For this reason, the graphs present both, the original monthly data and the trend-cycle components, while the tables present only original data - base or chain indices for the current and two previous years.

Database of index data, which are presented in the publication, is being made accurate by recalculating indices according to the preceding year as the referent year (=100).

For each sector of economic activities covered by the publication, there is a regular short analysis of current economic trends in the observed period.

*Starting March 2004, when the first issue of this publication was announced, data series (for appropriate sectors) are presented in terms of **Classification of Activities (CA)**, which has been applying since January 2001. There is quite a difference between **CA** and **Uniform Classification of Activities (UCA)**, which was in use for over twenty years. Statistics has been collecting data by **CA** methodology for some of the sectors since January 2004, while data for previous months are obtained by compiling data collected by **UCA** methodology.*

TRENDS, as well as data base beyond, use data collected by Statistical Office of the Republic of Serbia, by National Savings Bank and, since January 2003, by Ministry of Finances and Economy – Directorate for public payments in Belgrade (Also, since January 2003, tasks of Clearing and Payment Service concerning data collection for gross revenues and distribution of public revenues, have been taken over by National Savings Bank and Ministry of Finances and Economy – Directorate for public payments, and these data are available. The data on monetary flows have been collected by commercial banks and passed to National Bank of Serbia).

***Specially remarked** is the fact that starting the second quarter 1999, all the series do not include data for Kosovo and Metohia.*

Серије података о привредним кретањима покривају следеће области:

- (1) Активности,
- (2) Финална тражња,
- (3) Спољна трговина,
- (4) Запосленост,
- (5) Расподела,
- (6) Цене и
- (7) Монетарни сектор.

База података

Две базе података ТРЕНДАГРЕГАТ и ТРЕНДИНДЕКС, које се паралелно одржавају, и чији је део приказан у ТРЕНДОВИМА, још увек су на рачунару Завода за статистику СЦГ под старим именом Економски тренд - ЕКТ. У току је реализација пројеката пребацивања на рачунар Републичког завода за статистику.

У публикацији Завода за статистику СЦГ: "Упутство за коришћење базе индекса Економски тренд - ЕКТ серија индекса о привредним кретањима" (ММ бр. 384, СЗС, 1999), објашњена је процедура којом се може приступити базама података. Слична процедура ће бити примењена и на инсталацији Републичког завода за статистику и описана у адекватној, аналогној публикацији.

На сличан начин ће бити компилиране методолошке публикације у којима је описана концепција изградње база временских серија: "Интерна методологија базе података - Серије агрегата и индекса о привредним кретањима-Екотренд" (РД, год-VII, бр. 7, СЗС, 1993) и "База индекса Економски тренд - ЕКТ - Припрема и ажурирање серија индекса о привредним кретањима за СР Југославију" (МСРД бр. 36, СЗС, 1997).

Остале методолошке напомене

Тренд - циклус компонента је рачуната методом *X11*, компјутерским пакетом *X11-ARIMA*, који је развила канадска статистика.

Trends for economic indicators cover the following areas:

- (1) *Activities,*
- (2) *Final demand,*
- (3) *External trade,*
- (4) *Employment,*
- (5) *Distribution,*
- (6) *Prices,*
- (7) *Monetary sector.*

Data bases

Two data bases, TRENDAGREGATE and TRENDINDEX are being maintained simultaneously, and the subset of them is presented in TRENDS publication. They are still installed on computer of Statistics of Serbia and Montenegro with their old names (Economic Trend - EKT). There is the transfer project in progress to the computer of the Republic Statistics.

The publication titled "Instructions for Use of Index Data Base Economic Trend - EKT Indices Series on Economic Trends" (MM, No. 384, FSO, 1999), edited by FSO of Yugoslavia, describes the procedure which enables access to the bases. The similar procedure is going to be applied in the Republic Statistic, and is going to be described in the adequate publication

Another two methodological publications that explain the plan for building time series data bases are also going to be compiled: "Internal Methodology of Data Base - Series of Aggregates and Indices on Economic Trends - Ekotrend", (RD, Year - VII, No. 7, FSO, 1993) and "Economic Trend Database - EKT- Creation and Updating of Index Series on Economic Trends for FR Yugoslavia" (MSRD, No. 36, FSO, 1997).

Other methodological remarks

The trend - cycle component is calculated by X11 method, by means of the X11-ARIMA program package, developed by Statistics of Canada.

Серије **индекса индустријске производње (укупно и по секторима)**, као и одговарајуће серије **залиха готових производа у индустријској производњи**, изведене су из података о физичком обиму производње према статистичкој методологији пондерисања и агрегирања података из ове области.

Часови рада на градилиштима обухватају стварно одрађене часове радника ангажованих на градилиштима у редовном радном времену, као и у прековременим сатима, за све раднике у предузећима из области грађевинарства као и у јединицама које обављају грађевинску делатност а налазе се у саставу не-грађевинских предузећа.

Просечну нето зараду запослених, без пореза и доприноса, према методологији Републичког завода за статистику, чини просечна бруто зарада умањена за порезе и доприносе. **Бруто зараду** запослених чине: зараде које су запослени остварили за обављен рад и време проведено на раду, увећана зарада, накнада зараде и друга примања.

Подаци о **примањима и издавањима становништва** се неће надаље евалуирати, те се одговарајуће серије завршавају са децембром 2002. године.

У складу са Законом о изменама и допунама Закона о радним односима ("Службени гласник РС" бр. 28/2001), од 1.6.2001. године **зараде запослених** прате се по бруто обрачуноу.

Номинални монетарни агрегат - новчана маса **M1**, исказана је као месечно стање и дефинисана као збир готовог новца у оптицају и депозитног новца.

Депозитни новац обухвата средства на жиро, текућим и другим рачунима власника новчаних средстава, као и новчана средства на рачунима локалне самоуправе са плаћањима без ограничења.

Index series of industrial production (total and by sectors), as well as analogues index series of stocks of manufactured goods in industrial production, are obtained from data on volume of the production by means of statistical methodology for evaluation of totals from weighted data..

Hours of work performed at construction sites include working hours of workers engaged at construction sites during the regular working time and overtime work, for all the workers in enterprises from the field of construction, as well as in the units that perform construction activity and are in composition of non-construction enterprises.

Average net wages (salaries) of the employees', without taxes and contributions (according to the methodology applied by Statistical Office of Serbia) are represented by wages (salaries) –gross, reduced for taxes and contributions. Employees' wages (salaries) –gross consist of: wages realized by employees for work done and time spent at work, higher wages, remunerations and other incomes.

Data on receipts and expenditure of population are not going to be evaluated anymore. Thus, series of these data end by December 2002.

According to the Law on Changes and Amendments to the Labour Relations ("Official Gazette of RS" No. 28/2001.), of 1.6.2001 the salaries of the employees are recorded on the gross calculation basis.

Nominal monetary aggregate – money supply M1 is presented as a monthly balance and it is defined as the sum of cash money in circulation and deposit money.

Deposit money covers resources on giro and current accounts and resources of municipality government with unlimited payments.

Номинални монетарни агрегат - новчана маса **M2**, исказана је као месечно стање и дефинисана као збир новчане масе M1 и динарских депозита (краткорочних и дугорочних).

Номинални монетарни агрегат - новчана маса **M3**, исказана је као месечно стање и дефинисана као збир новчане масе M2 и девизних депозита (без старе девизне штедње).

Каматне стопе су дате на месечном нивоу.

Сви подаци су дати на месечном нивоу на бази просека претходне године (=100), укључујући и токове монетарних агрегата. Изузетак чине серије о реалним просечним зарадама и серије о ценама које су представљене ланчаним индексима (претходни месец = 100). Ово је учињено да би се прегледније пратиле месечне промене реалних зарада и промене цена.

Пре кратке анализе сваке области економске активности, дат је списак презентованих серија.

Nominal monetary aggregate – money supply M2 is presented as a monthly balance and it is defined as a sum of money supply M1 and Dinar deposits money (short-term and long-term).

Nominal monetary aggregate – money supply M3 is presented as a monthly balance and it is defined as a sum of money supply M2 and devises deposits money (without old devises savings).

Interest rates are given on monthly level.

All data present monthly series based on the preceding year average (=100), including the trends of monetary aggregates. The exception are the series on real average salaries and the series on prices represented by the chain monthly indices (preceding month = 100). This has been done in order to obtain a better insight on monthly changes of real salaries and prices.

For each economic activity sector, before short analytic comments, there is a list of the presented series.

CIP – Каталогизација у публикацији
Народна библиотека Србије, Београд

311

ТРЕНДОВИ = *Trends* / Република Србија.
Републички завод за статистику ; за издавача
Драган Вукмировић . - 2004 (март) - . -
Београд (Милана Ракића 5) : Републички
завод за статистику , 2004- (Београд :
Републички завод за статистику) . - 29 *cm*

ISSN 1820-1148 = Трендови - Република
Србија. Републички завод за статистику
COBISS. SR-ID 114642700

Штампа:

Република Србија,
Републички завод за статистику Србије
Београд, Милана Ракића 5

Printed by:

*Republic of Serbia,
Statistical Office of the Republic of Serbia
Belgrade, Milana Rakića 5*

Тираж: 200***Circulation:*** 200