

**МЕСЕЧНИ СТАТИСТИЧКИ ПРЕГЛЕД**  
***MONTHLY STATISTICAL REVIEW***

**5/2005**

## МЕСЕЧНИ СТАТИСТИЧКИ ПРЕГЛЕД / MONTHLY STATISTICAL REVIEW

### Материјал припремили / Material prepared by

Графички прикази општих привредних кретања / Charts of general economy moving  
**Милена Раданов-Радичев,**  
**Нада Ђерић**

Општи приказ индекса / General review of indices  
**Група аутора / Several authors**

Становништво / Population  
**Марија Јовановић**

Запослени и зараде / Employees and wages (salaries)  
**Веселин Вукћевић,**  
**Драгица Обрадовић**

Пољопривреда / Agriculture  
**Душанка Николић**

Шумарство / Forestry  
**Велибор Лазаревић**

Индустрија / Industry  
**Јасмина Костић-Симов,**  
**Катарина Живојиновић**

Грађевинарство / Construction  
**Милка Ђука**

Спољна трговина / External trade  
**Мирјана Грбић**

Унутрашња трговина / Internal trade  
**Јаворка Јаблан,**  
**Славица Јотановић**

Угоститељство и туризам / Catering trades and tourism  
**Ружица Величковић**

Саобраћај, складиштење и везе / Transport, storage and communications  
**Сандра Михајловић**

Цене / Prices  
**Швабић Јованка**

Јавне финансије и новчана средства / Public finances and financial resources  
**Нада Јевтић**

Издаје и штампа - **Републички завод за статистику Србије**, Београд Милана Ракића 5

- Приликом коришћења навести извор – препоручена скраћеница: МСП, бр —/2005
- Одговара – др Драган Вукмировић, директор • Тираж - 250 • Тел. +381-11/2412-922 (централа)
  - PR одељење – тел./факс +381-11/2401-284
- E-mail – [stat@statserb.sr.gov.yu](mailto:stat@statserb.sr.gov.yu) • Internet: [www.statserb.sr.gov.yu](http://www.statserb.sr.gov.yu)

Published and printed by the **Republic Statistical Office of Serbia**, Belgrade, 5, Milana Rakica str.,

- The source should be specified during the use - abbreviation recommended: MSR, no. —/2005
- The person responsible - Director Dragan Vukmirovic, Ph.D. • Circulation – 250 copies • Phone: +381 11/2412-922  
PR Department-phone/fax +381-11/2401-284

## УВОД

У МЕСЕЧНОМ СТАТИСТИЧКОМ ПРЕГЛЕДУ Републички завод за статистику Србије објављује податке за Републику Србију и њена подручја. То су званични статистички подаци који се прикупљају по програму статистичких истраживања од интереса за целу земљу и од интереса за Републику Србију.

Статистички подаци у МЕСЕЧНОМ СТАТИСТИЧКОМ ПРЕГЛЕДУ приказани су у годишњим, кварталним и месечним серијама. Годишње серије обухватају 3 последње узастопне године. Кварталне серије се односе на 9 квартала. Месечне серије обухватају период од 13 месеци из текуће и претходне године. Испод одговарајућих табела где је потребно дају се кратка објашњења.

На последњим страницама МЕСЕЧНОГ СТАТИСТИЧКОГ ПРЕГЛЕДА, под насловом МЕТОДОШКА ОБЈАШЊЕЊА, дају се информације о изворима и обухвату података, дефиницијама и методолошки материјали.

Поред података које прикупља Републички завод за статистику Србије користе се и подаци Републичког завода за тржиште рада, Управе царина и Народне банке Србије.

Месечни подаци за текућу годину обично су претходни. Пошто су могуће ситније грешке, врше се исправке које се обележавају звездицом у оном броју ПРЕГЛЕДА у којем је извршена исправка.

Подаци за Републику Србију од фебруара 1999. године не садрже податке за Косово и Метохију, тако да представљају збир података за Централну Србију и Војводину.

Садржај публикације је прилагођен међународним потребама и обавезама у смислу примене Класификације делатности (КД), која се примењује од 1. јануара 2001. године.

## INTRODUCTION

The Republic Statistical Office of Serbia publishes data for the Republic of Serbia and its areas in the MONTHLY STATISTICAL REVIEW. These are official statistical data collected according to the program of statistical researches of interest for the whole country and the Republic of Serbia.

Statistical data in the MONTHLY STATISTICAL REVIEW are shown in annual, quarterly and monthly series. Annual series include 3 last successive years. Quarterly series relate to 9 quarters. Monthly series include period long 13 months from the current and previous year. Below appropriate tables, short explanations are given, where needed.

On the last pages of the MONTHLY STATISTICAL REVIEW, under the title METHODOLOGICAL EXPLANATIONS, information on data sources and coverage, definitions and methodological materials are given.

Besides data collected by Republic Statistical Office of Serbia, data from the Republic Labour Market, Customs Administration and the National Bank of Serbia are also used.

Monthly data for the current year are usually preliminary. Because smaller errors are possible, corrections are made and they are designated with small star in the number of the REVIEW in which the correction has been made.

Data for the Republic of Serbia from February 1999. do not include data for Kosovo and Metohia, so they present data total for Central Serbia and Vojvodina.

The publication's contents is adapted to international needs and obligations in the sense of application of the Classification of activities, applied from January 1, 2001.

### Знаци / Signs

—	нема појаве / no occurrence of event
...	не располаже се податком / data not available
0	податак је мањи од 0,5 дате јединице мере / value not zero but less than 0,5 of the unit employed
( )	непотпун, недовољно проверен или процењен податак / incomplete or estimated data
*	исправљен податак / corrected data
∅	просек / average
1)	ознака за напомену испод табеле / footnote



## САДРЖАЈ CONTENTS

<b>Увод</b> Introduction .....	3
<b>Графички прикази општих привредних кретања</b> Charts of general economy moving .....	7
<b>Квартални индекси</b> Quarterly indices .....	11
<b>Месечни индекси</b> Monthly indices .....	12
<b>Становништво</b> Population .....	14
<b>Запослени и зараде</b> Employees and wages (salaries).....	17
<b>Пољопривреда</b> Agriculture .....	28
<b>Шумарство</b> Forestry .....	30
<b>Индустрија</b> Industry .....	31
<b>Грађевинарство</b> Construction .....	34
<b>Спољна трговина</b> Exsternal trade .....	36
<b>Унутрашња трговина</b> Internal trade .....	42
<b>Угоститељство и туризам</b> Catering trades and tourism.....	45
<b>Саобраћај, складиштење и везе</b> Transport, storage and communications .....	47
<b>Цене</b> Prices.....	52
<b>Јавне финансије и новчана средства</b> Public finances and financial resources .....	63
<b>Методолошка објашњења</b> Methodological explanations .....	65



ГРАФИЧКИ ПРИКАЗИ ОПШТИХ ПРИВРЕДНИХ КРЕТАЊА / CHARTS OF GENERAL ECONOMY MOVING

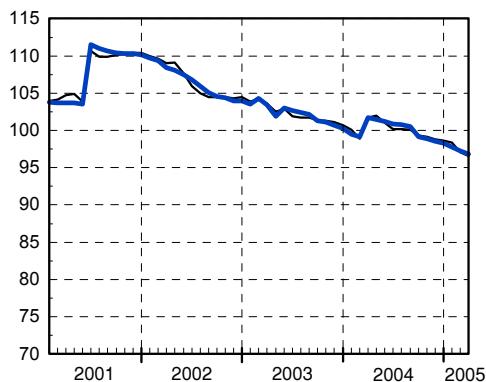
Месечни индекси / Monthly indices

∅ 2004=100

— оригинална серија / original series  
 — десезонирана серија / seasonally adjusted series

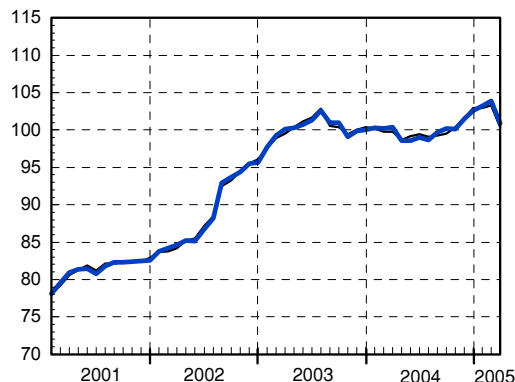
**Запослени у предузећима, установама и организацијама-укупно**

*Employees in enterprises, institutions and organizations - total*



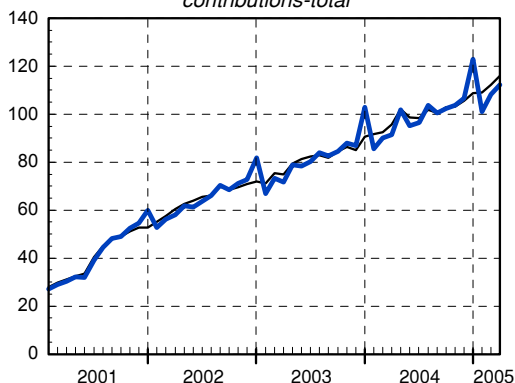
**Незапослена лица**

*Unemployed persons*



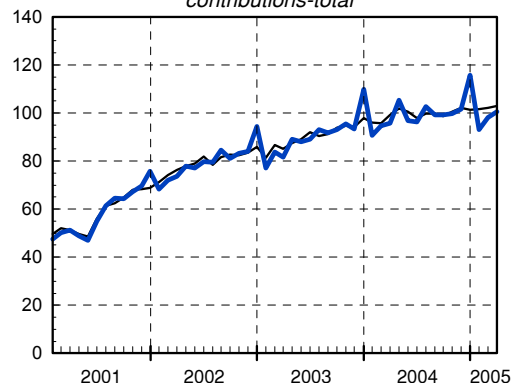
**Номиналне просечне нето зараде без пореза и доприноса-укупно**

*Nominal average net wages without taxes and contributions-total*



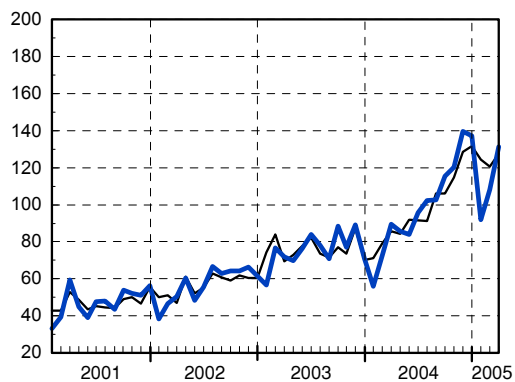
**Реалне просечне нето зараде без пореза и доприноса-укупно**

*Real average net wages without taxes and contributions-total*



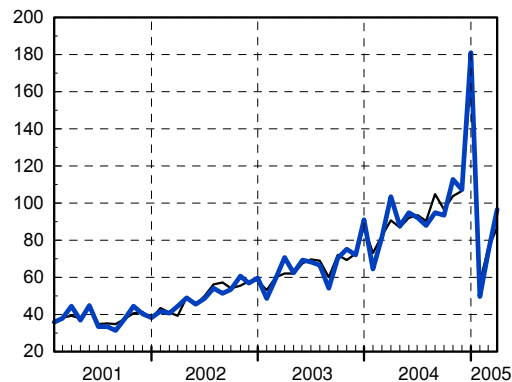
**Извоз робе - укупно (УСД)**

*Exports of goods - total (USD)*



**Увоз робе - укупно (УСД)**

*Imports of goods - total (USD)*

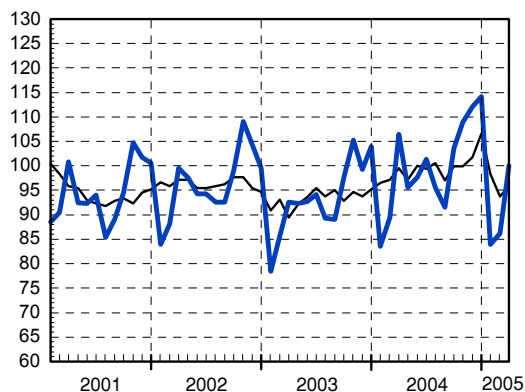


∅ 2004=100

— оригинална серија / original series  
 — десејонизирана серија / seasonally adjusted series

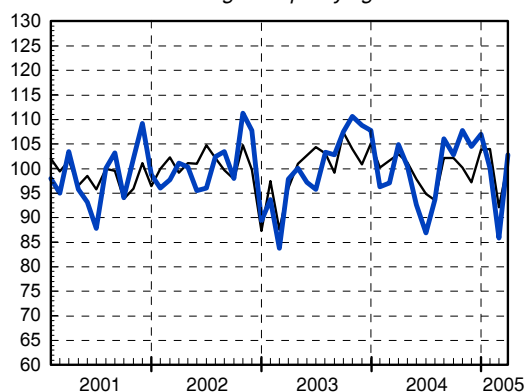
**Индустријска производња - укупно**

*Industrial production - total*



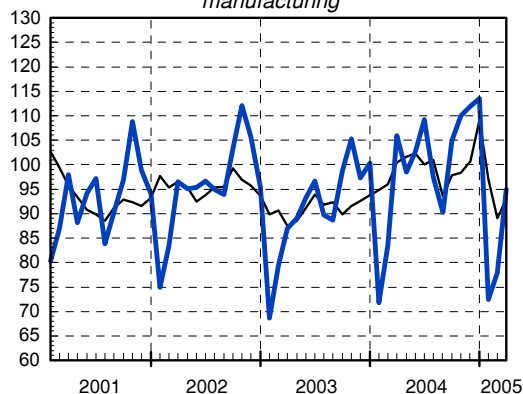
**Индустријска производња - вађење руде и камена**

*Industrial production - mining and quarrying*



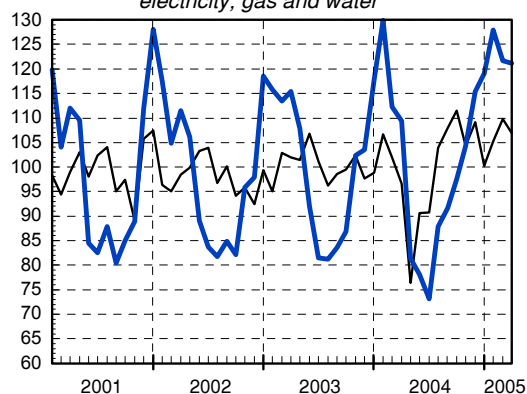
**Индустријска производња - прерађивачка индустрија**

*Industrial production - manufacturing*



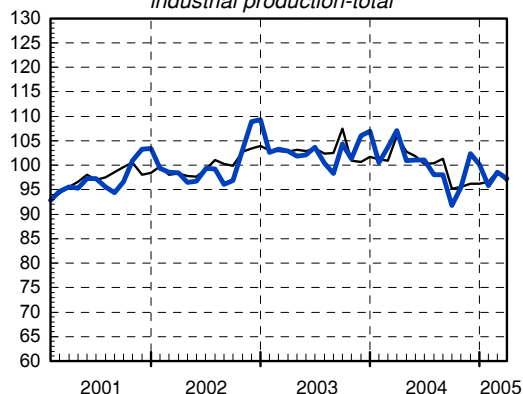
**Индустријска производња - производња и дистрибуција ел. енергије, гаса и воде**

*Industrial production - electricity, gas and water*



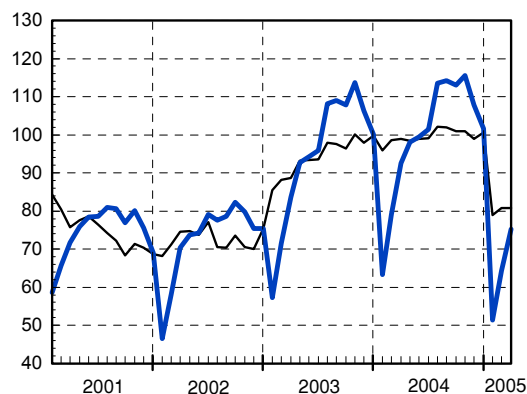
**Залихе готових производа у индустријској производњи - укупно**

*Stocks of manufactured goods in industrial production-total*



**Часови рада на градилиштима - предузећа**

*Hours of work on construction sites - enterprises*

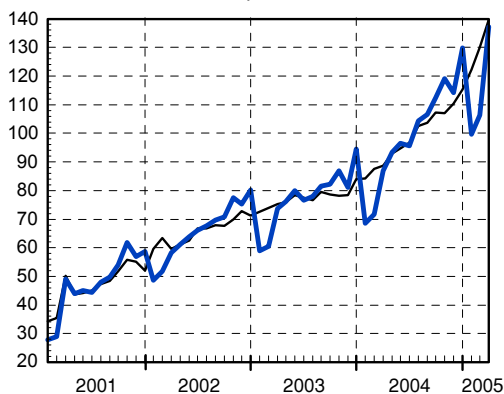




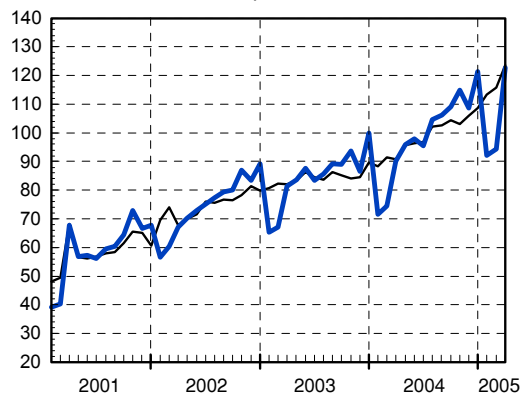
∅ 2004=100

— оригинална серија / original series  
 — десејонизирана серија / seasonally adjusted series

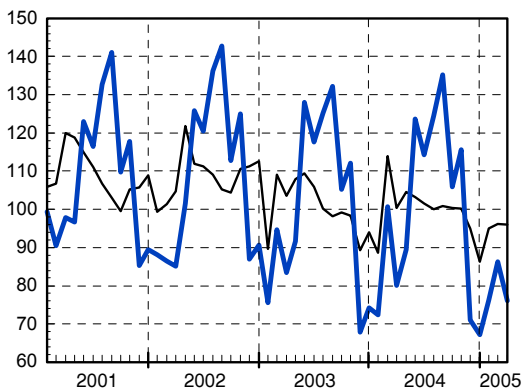
**Промет трговине на мало у предузећима,  
 у текућим ценама - укупно**  
*Turnover in retail trade in enterprises,  
 in current prices - total*



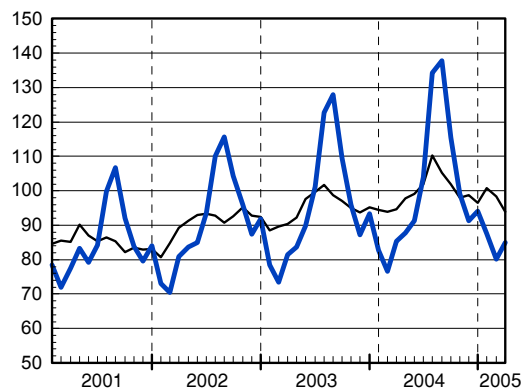
**Промет у трговини на мало у предузећима,  
 у сталним ценама - укупно**  
*Turnover in retail trade in enterprises,  
 in constant prices - total*



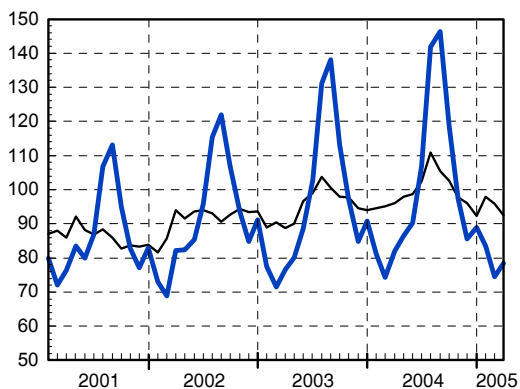
**Ноћења туриста - укупно**  
*Tourist nights - total*



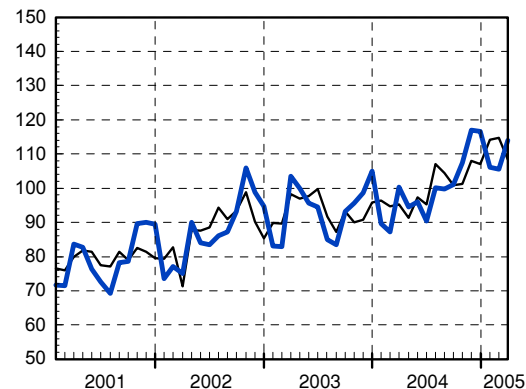
**Обим услуга у саобраћају - укупно**  
*Volume of transport services - total*



**Обим услуга у путничком саобраћају - укупно**  
*Volume of services in passengers transport - total*



**Обим услуга у теретном саобраћају - укупно**  
*Volume of services in freights transport - total*

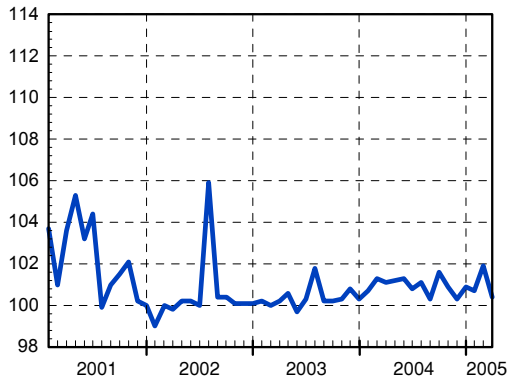


∅ 2004=100

Ланчани индекси / Chain indices

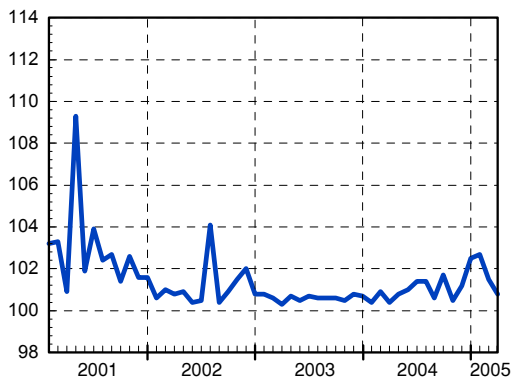
**Цене произвођача индустријских производа - укупно**

*Producers prices of manufactured goods - total*



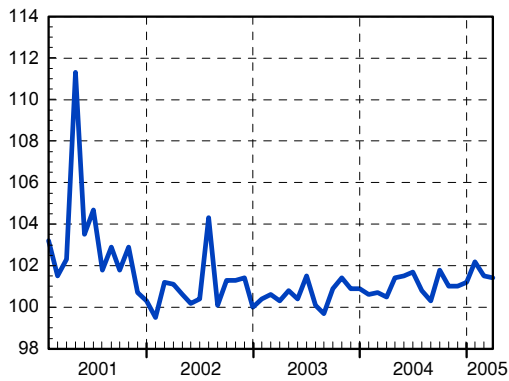
**Цене на мало - укупно**

*Retail prices - total*



**Трошкови живота - укупно**

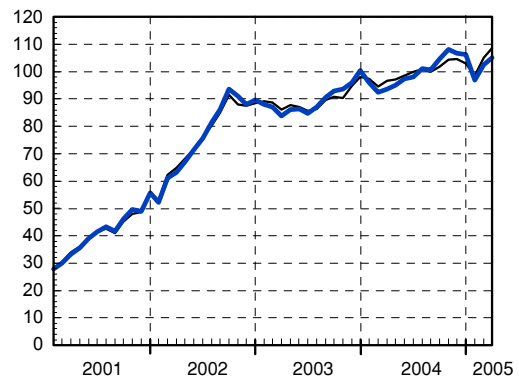
*Consumer prices - total*



— оригинална серија / original series  
— десезонирана серија / seasonally adjusted series

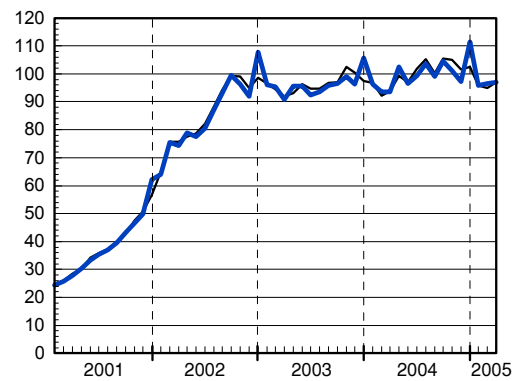
**Новчана маса М1**

*M1 Money supply*



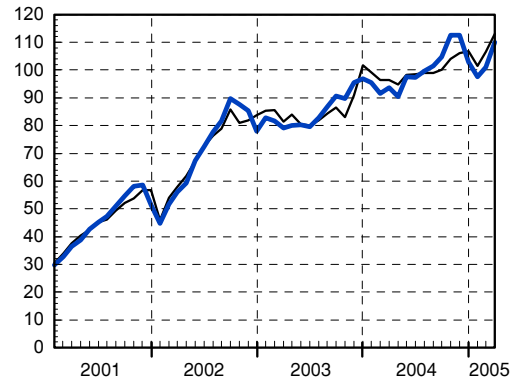
**Готов новац у оптицају**

*Cash in circulation*



**Депозити по виђењу**

*Sight deposits*



## ОПШТИ ПРЕГЛЕД ИНДЕКСА / GENERAL OVERVIEW OF INDIC4ES

Квартални индекси  
Quarterly indices

	2004 2003	Квартали / Quarters								
		2.04 2.03	3.04 3.03	4.04 4.03	1.05 1.04	2.04 1.04	3.04 2.04	4.04 3.04	1.05 4.04	
<b>Република Србија</b>										<b>Republic of Serbia</b>
<b>Зараде</b>										<b>Wages (salaries)</b>
Номиналне зараде	123,7	123,9	123,5	121,5	121,8	109,8	105,8	108,6	96,5	Nominal wages (salaries)
Реалне зараде	111,1	112,2	109,9	107,6	105,0	106,0	102,5	105,0	92,0	Real wages (salaries)
<b>Сточарство</b>										<b>Cattle breeding</b>
Клање стоке и живине – број										Slaughter of livestock and poultry-number
Говеда	90,7	96,0	73,7	76,9	89,5	87,0	92,1	101,5	110,0	Cattle
Свиње	87,3	67,1	79,8	106,5	116,3	73,1	98,5	133,7	120,8	Pigs
Овце	86,0	84,7	69,2	70,9	155,3	326,1	21,9	164,7	132,2	Sheep
Живина	125,5	78,1	194,4	236,2	204,9	92,2	133,3	126,9	131,4	Poultry
<b>Индустрија</b>										<b>Industry</b>
Индекси физичког обима	107,1	105,7	105,5	108,1	96,7	105,0	98,6	114,7	80,6	Indices of physical volume
<b>Грађевинарство</b>										<b>Construction</b>
Часови рада	105,2	105,7	104,9	101,5	81,2	127,2	114,0	95,4	58,7	Hours of work
Вредност изведених радова	135,6 <sup>2)</sup>	149,3	136,7	145,4	81,6	181,3	147,4	107,0	28,5	Value of construction works done
<b>Унутрашња трговина<sup>1)</sup></b>										<b>Domestic trade<sup>1)</sup></b>
Промет робе на мало - текуће цене	(128,9)	122,6	133,7	138,1	(150,9)	125,7	113,1	112,2	(94,5)	Retail turnover of goods - current prices
<b>Саобраћај, складиштење и везе</b>										<b>Transport, storage and communications</b>
Саобраћај										Transport
Индекси физичког обима	104,9	103,3	107,7	102,7	103,1	115,3	135,4	74,5	88,6	Indices of physical volume
Превоз путника (пкм)	104,8	103,1	107,6	102,6	103,0	115,2	135,3	74,4	88,5	Passenger transport (pkm)
Превоз робе (tkm)	109,4	98,9	117,4	116,1	116,7	101,6	106,8	113,7	94,6	Goods transport (tkm)
Поштанске активности и телекомуникације										Post activities and telecommunications
Индекси физичког обима	126,7	124,1	123,6	130,2	130,6	111,3	108,8	105,7	102,1	Indices of physical volume
Поштанске активности	130,3	132,5	128,5	132,0	103,6	103,4	96,4	113,4	91,7	Post activities
Телекомуникације	126,5	123,7	123,4	130,1	132,0	111,7	109,3	105,4	102,5	Telecommunications
<b>Централна Србија</b>										<b>Central Serbia</b>
<b>Зараде</b>										<b>Wages (salaries)</b>
Номиналне зараде	125,6	126,3	125,3	122,5	122,1	109,3	106,6	107,7	97,3	Nominal wages (salaries)
Реалне зараде	112,4	114,5	111,1	108,0	104,7	105,3	103,1	104,4	92,3	Real wages (salaries)
<b>Индустрија</b>										<b>Industry</b>
Индекси физичког обима	107,0	106,5	105,6	106,3	94,8	103,1	98,3	110,1	83,7	Indices of physical volume
<b>Грађевинарство</b>										<b>Construction</b>
Часови рада	105,4	105,5	104,2	103,2	82,2	127,8	113,9	97,0	58,3	Hours of work
Вредност изведених радова	135,7 <sup>2)</sup>	149,0	133,8	153,0	84,0	175,2	148,4	105,6	30,6	Value of construction works done
<b>Унутрашња трговина<sup>1)</sup></b>										<b>Domestic trade<sup>1)</sup></b>
Промет робе на мало – текуће цене	(131,8)	125,7	138,6	140,4	(145,0)	126,5	113,2	111,2	(91,1)	Retail turnover of goods - current prices
<b>Војводина</b>										<b>Vojvodina</b>
<b>Зараде</b>										<b>Wages (salaries)</b>
Номиналне зараде	119,2	117,9	119,0	119,1	120,9	111,3	103,7	110,8	94,6	Nominal wages (salaries)
Реалне зараде	107,2	106,3	106,2	105,8	105,0	107,4	100,9	106,5	91,0	Real wages (salaries)
<b>Индустрија</b>										<b>Industry</b>
Индекси физичког обима	107,2	104,6	104,4	111,3	100,6	108,0	100,0	124,0	75,3	Indices of physical volume
<b>Грађевинарство</b>										<b>Construction</b>
Часови рада	104,9	106,1	107,3	96,6	78,0	125,2	114,5	90,0	60,4	Hours of work
Вредност изведених радова	137,1 <sup>2)</sup>	151,0	148,9	127,4	72,4	204,6	144,1	111,5	22,0	Value of construction works done
<b>Унутрашња трговина<sup>1)</sup></b>										<b>Domestic trade<sup>1)</sup></b>
Промет робе на мало - текуће цене	(120,6)	113,6	120,1	131,5	(169,0)	123,5	112,8	115,5	(105,0)	Retail turnover of goods - current prices

<sup>1)</sup> Серије кварталних индекса не обухватају промет приватних трговинских радњи. / Series of quarterly indices do not include private trade shops' turnover.

Податак за 2004. годину је проценен. / 2004 data is estimated.

**Месечни индекси**  
Monthly indices

	2002 2001	2003 2002	2004 2003	I - II 2005 I - II 2004	I - III 2005 I - III 2004	2004 Ø2004			
						III	IV	V	VI
						<b>Република Србија</b>			
<b>Запослени <sup>3)</sup> и зараде</b>									
Број запослених	98,3	98,8	105,5	100,4	99,2	101,2	101,0	100,8	100,6
Лица која траже запослење	109,6	112,4	99,8	103,3	103,7	100,2	98,4	98,4	98,8
Номиналне зараде	...	125,3	123,7	120,6	121,8	90,9	101,2	94,6	95,8
Реалне зараде	...	114,0	111,1	106,2	105,0	81,6	90,8	84,9	86,0
<b>Шумарство</b>									
Индекси физичког обима	106,9	105,6	104,2	60,7	71,9	134,3	99,7	100,8	94,9
<b>Индустрија</b>									
Индекси физичког обима									
Укупно	101,7	97,0	107,1	98,0	96,6	106,4	95,6	97,7	101,4
Вађење руда и камена	101,0	100,8	99,3	96,2	96,8	104,9	100,5	92,6	86,9
Прерађивачка индустрија	102,7	95,4	109,6	96,2	93,8	105,9	98,6	102,7	109,2
Производња ел. енергије, гаса и воде	98,3	102,3	99,9	103,0	105,4	109,4	81,3	78,1	73,1
<b>Спољна трговина</b>									
Извоз роба (USD)									
Увоз роба (USD)	120,6	119,4	129,8	156,1	152,2	90,0	85,7	82,9	95,2
Увоз роба (USD)	131,8	130,5	144,7	84,8	89,0	102,5	86,6	95,7	93,4
<b>Унутрашња трговина – сталне цене</b>									
Промет робе на мало <sup>1)</sup>									
Продаја и откуп пољопривредних производа	123,9	113,9	(117,8)	(126,4)	(130,3)	91,2	96,8	98,6	95,8
Продаја и откуп пољопривредних производа	101,7	85,4	131,3	127,3	137,0	49,8	40,1	44,2	54,2
<b>Угоститељство и туризам</b>									
Промет у угоститељству – сталне цене <sup>2)</sup>									
Ноћења туриста – укупно	100,9	101,1	(100,8)	(85,9)	(85,2)	92,9	90,0	114,4	112,2
Домаћи	100,2	92,8	99,4	93,9	94,2	80,1	89,5	123,6	114,3
Страни	98,0	91,1	98,3	92,9	92,6	79,8	88,6	125,8	115,9
Страни	124,6	107,2	107,5	102,2	106,5	82,3	96,2	108,6	103,8
<b>Цене</b>									
Цене на мало									
Трошкови живота	119,5	111,7	110,1	116,6	116,9	95,3	96,1	97,1	98,5
Цене угоститељских услуга	116,6	109,9	111,4	115,4	116,0	95,6	96,9	98,4	100,1
Цене произвођача индустријских производа	121,7	110,5	106,7	111,5	112,2	96,8	97,0	97,4	99,2
Цене произвођача индустријских производа	108,8	104,6	109,1	113,4	113,5	95,9	97,0	98,0	98,9
Цене произвођача пољопривредних производа	101,1	100,5	110,0	106,6	106,5	108,7	110,4	109,3	109,8
<b>Централна Србија</b>									
<b>Запослени <sup>3)</sup> и зараде</b>									
Број запослених	98,0	98,8	100,9	100,7	99,4	101,7	101,5	101,3	101,1
Номиналне зараде	...	127,9	125,6	120,7	122,1	90,7	101,0	95,0	94,8
Реалне зараде	...	116,3	112,4	105,9	104,7	81,2	90,4	85,1	84,9
<b>Индустрија</b>									
Индекси физичког обима									
Укупно	101,6	96,5	107,0	96,3	94,8	109,3	95,8	99,4	102,3
<b>Унутрашња трговина<sup>1)</sup></b>									
Промет робе на мало – сталне цене									
Продаја и откуп пољопривредних производа	124,3	110,4	(120,5)	(119,8)	(125,1)	91,2	97,1	98,9	96,7
<b>Цене</b>									
Цене на мало									
Трошкови живота	120,0	112,1	110,1	117,3	117,6	95,2	96,0	96,9	98,3
Цене произвођача индустријских производа	117,4	110,0	111,7	116,1	116,7	95,2	96,7	98,0	99,9
Цене произвођача индустријских производа	108,8	104,6	110,0	111,3	111,1	96,4	97,9	99,0	99,2
<b>Војводина</b>									
<b>Запослени <sup>3)</sup> и зараде</b>									
Број запослених	99,2	98,6	99,2	99,6	98,8	99,8	99,7	99,4	99,2
Номиналне зараде	...	119,3	119,2	120,3	120,9	91,3	101,9	93,6	98,6
Реалне зараде	...	108,8	107,2	106,7	105,0	82,1	91,6	84,2	88,6
<b>Индустрија</b>									
Индекси физичког обима									
Укупно	102,2	97,9	107,2	101,4	100,5	101,0	95,3	94,6	99,8
<b>Унутрашња трговина<sup>1)</sup></b>									
Промет робе на мало – сталне цене									
Продаја и откуп пољопривредних производа	122,3	124,8	(109,8)	(146,6)	(146,2)	91,6	95,8	97,5	92,9
<b>Цене</b>									
Цене на мало									
Трошкови живота	119,2	111,5	110,4	114,8	115,0	96,0	96,8	97,8	99,2
Цене произвођача индустријских производа	115,8	109,7	111,2	114,6	115,1	96,2	97,4	99,1	100,3
Цене произвођача индустријских производа	108,8	104,6	106,4	116,5	116,9	95,4	96,1	96,7	98,3

<sup>1)</sup> Месечне серије не обухватају промет приватних трговинских радњи. / Monthly series do not include private trade shops' turnover.

<sup>2)</sup> Месечне серије не обухватају промет приватног сектора. / Monthly series do not include the private sector's turnover.

<sup>3)</sup> Од септембра подаци су ажурирани на основу коначних података за септ. 2004. / From September data are based on final data for Sept. 2004.

**Месечни индекси (наставак)**  
*Monthly indices (continued)*

2004 Ø2004						2005 Ø2004			
VII	VIII	IX	X	XI	XII	I	II	III	
<b>Republic of Serbia</b>									
<b>Employees<sup>3)</sup> and wages (salaries)</b>									
100,5	100,2	99,8	99,6	99,4	99,2	98,3	98,0	97,6	Number of employees
98,5	99,4	99,9	99,9	101,3	102,4	103,2	103,9	105,0	Persons seeking work
104,6	101,3	102,8	104,5	107,2	123,5	101,7	109,0	112,9	Nominal wages (salaries)
93,9	90,9	92,3	93,8	96,2	110,9	93,6	98,9	101,0	Real wages (salaries)
<b>Forestry</b>									
94,5	114,3	135,8	129,7	95,6	86,5	63,4	32,1	110,3	Indices of physical volume
<b>Industry</b>									
Indices of physical volume									
95,6	91,5	103,5	108,9	112,1	114,2	84,0	86,2	100,0	Total
93,7	106,0	102,8	107,8	104,5	107,0	100,0	85,8	102,8	Mining and quarrying
97,5	90,3	104,9	110,0	112,0	113,5	72,5	78,0	94,9	Manufacturing
87,9	91,7	97,5	104,3	115,4	119,1	127,9	121,7	121,1	Electricity, gas and water supply
<b>External trade</b>									
102,6	102,9	115,7	120,3	138,9	137,1	92,5	108,7	146,8	Export of goods (USD)
88,0	89,5	94,1	113,7	107,6	182,3	50,1	74,2	95,2	Import of goods (USD)
<b>Domestic trade</b>									
104,8	106,2	109,0	114,7	108,1	121,4	(92,1)	(96,4)	(122,8)	Retail turnover of goods - constant prices <sup>1)</sup>
141,9	113,8	112,4	171,2	145,9	153,8	51,9	51,1	76,2	Sale and purchase of agricultural products
<b>Catering trades and tourism</b>									
103,8	106,9	108,5	111,3	89,6	92,0	(71,4)	(81,1)	(78,0)	Turnover in catering trades- constant prices <sup>2)</sup>
124,5	135,2	105,9	115,6	71,0	67,1	76,2	86,3	76,0	Tourists' nights - total
124,5	137,4	103,5	114,8	67,8	64,2	76,3	89,0	73,3	Domestic
124,8	120,2	121,9	121,2	93,1	86,8	76,1	68,0	94,4	Foreign
<b>Prices</b>									
99,9	100,5	102,2	102,7	103,9	106,5	109,4	111,0	111,9	Retail prices
100,8	101,1	102,9	104,0	105,0	106,2	108,6	110,2	111,7	Consumer prices
100,7	101,3	101,6	103,3	103,4	106,1	107,2	108,4	109,9	Prices of catering services
100,5	101,2	103,2	104,1	105,1	106,0	106,7	108,7	109,1	Producers' prices of industrial products
104,1	105,4	111,0	109,5	110,4	108,9	110,4	114,1	115,0	Producers' prices of agricultural products
<b>Central Serbia</b>									
<b>Employees<sup>3)</sup> and wages (salaries)</b>									
101,0	100,7	100,2	100,0	99,7	99,6	98,2	97,9	97,5	Number of employees
105,9	101,3	102,9	104,2	107,5	122,4	102,0	109,6	113,4	Nominal wages (salaries)
94,8	90,7	92,1	93,3	96,3	109,6	93,9	99,2	101,2	Real wages (salaries)
<b>Industry</b>									
98,3	91,3	102,6	103,9	108,4	111,7	84,6	86,9	99,8	Indices of physical volume
<b>Domestic trade<sup>1)</sup></b>									
105,1	106,7	110,1	114,5	107,4	121,3	(87,5)	(93,6)	(117,5)	Retail turnover of goods - constant prices
<b>Prices</b>									
99,7	100,3	102,1	102,6	103,8	106,7	109,7	111,5	112,4	Retail prices
100,7	101,0	102,9	103,5	104,6	106,2	108,7	110,5	112,0	Consumer prices
101,1	101,9	102,9	103,3	103,7	104,1	105,5	106,6	106,8	Producers' prices of industrial products
<b>Vojvodina</b>									
<b>Employees<sup>3)</sup> and wages (salaries)</b>									
99,0	98,9	98,7	98,6	98,3	98,1	98,7	98,2	97,8	Number of employees
101,2	101,2	102,5	105,1	106,5	126,3	100,7	107,3	111,5	Nominal wages (salaries)
91,0	91,0	92,2	94,5	95,8	113,6	92,7	97,8	99,8	Real wages (salaries)
<b>Industry</b>									
90,3	92,0	105,2	118,4	119,2	118,5	82,9	84,9	100,4	Indices of physical volume
<b>Domestic trade<sup>1)</sup></b>									
103,8	104,5	105,5	115,0	109,9	121,7	(106,2)	(104,7)	(139,2)	Retail turnover of goods - constant prices
<b>Prices</b>									
101,0	101,7	102,9	103,9	105,1	106,4	108,7	109,9	111,0	Retail prices
101,0	101,5	102,8	104,7	106,0	106,7	108,6	109,7	111,7	Consumer prices
99,5	100,1	103,6	104,8	107,3	109,3	108,4	111,7	112,2	Producers' prices of industrial products

СТАНОВНИШТВО / POPULATION

Рођења и умирања<sup>1)</sup>  
Births and deaths<sup>1)</sup>

	Рођени / Births					Витални индекс <sup>2)</sup> Vital index <sup>2)</sup>	Умрли / Deaths					
	укупно total	мушки male	женски female	мртво-рођени од укупно рођених stillbirths of total births	рођени на 1000 становника births per 1000 inhabitants		укупно total	мушки male	женски female	одојчад од укупно умрлих infants of total deaths	умрли на 1000 становника deaths per 1000 inhabitants	одојчад на 1000 живорођених infants per 1000 live births
2002	78533	40452	38081	432	10,5	0,76	102785	52706	50079	790	13,7	10,1
2003	81446	42109	39337	470	10,7	0,77	105316	54052	51264	708	13,8	8,7
2004	86906	44785	42121	434	11,4	0,77	112779	57912	54867	660	14,9	7,6
∅ I - III 2004	6012	3095	2917	32	9,5	0,62	9688	4885	4803	51	15,3	8,6
∅ I - III 2005	6128	3101	3027	31	9,7	0,60	10163	5149	5014	45	16,1	7,3
2004 III	6602	3394	3208	25	10,4	0,70	9445	4744	4701	54	14,9	8,2
IV	5849	2999	2850	40	9,2	0,73	7958	4049	3909	50	12,6	8,6
V	6405	3255	3150	29	10,1	0,76	8368	4330	4038	45	13,2	7,1
VI	6627	3413	3214	32	10,5	0,79	8355	4275	4080	54	13,2	8,2
VII	7169	3782	3387	29	11,3	0,91	7817	3998	3819	55	12,4	7,7
VIII	7857	4044	3813	30	12,4	1,09	7178	3776	3402	47	11,3	6,0
IX	7479	3850	3629	23	11,8	0,94	7893	4159	3734	52	12,5	7,0
X	7067	3630	3437	38	11,2	0,84	8398	4335	4063	72	13,3	10,2
XI	6876	3595	3281	41	10,9	0,74	9227	4812	4415	47	14,6	6,9
XII	7658	3908	3750	36	12,1	0,75	10152	5194	4958	39	16,0	5,1
2005 I	5721	2896	2825	26	9,0	0,58	9780	4936	4844	43	15,5	7,6
II	6028	3086	2942	30	9,5	0,57	10457	5281	5176	49	16,5	8,1
III	6673	3347	3326	38	10,5	0,65	10253	5231	5022	42	16,2	6,3
I - III 2005	101	99	104	152	-	-	109	110	107	78	-	-
I - III 2004												

Централна Србија / Central Serbia

2002	58376	30182	28194	305	10,7	0,79	73279	37916	35363	602	13,4	10,4
2003	61937	32101	29836	385	10,9	0,81	76048	39228	36820	678	13,3	11,0
2004	65991	34071	31920	343	11,9	0,81	81185	42040	39145	626	14,6	9,5
∅ I - III 2004	4624	2387	2237	27	10,0	0,66	7001	3581	3420	48	15,1	10,4
∅ I - III 2005	4718	2387	2331	29	10,2	0,64	7309	3712	3596	40	15,8	8,5
2004 III	5057	2608	2449	21	10,0	0,66	6811	3455	3356	51	15,1	10,4
IV	4407	2284	2123	27	9,5	0,78	5628	2866	2762	50	12,2	11,4
V	4892	2498	2394	24	10,6	0,81	6023	3138	2885	45	13,0	9,2
VI	5004	2544	2460	25	10,9	0,83	6027	3133	2894	53	13,0	10,6
VII	5398	2822	2576	19	11,7	0,97	5545	2893	2652	49	12,0	9,1
VIII	6030	3156	2874	26	13,0	1,20	4989	2635	2354	46	10,8	7,7
IX	5753	3001	2752	18	12,4	1,00	5747	3047	2700	48	12,4	8,4
X	5326	2709	2617	32	11,5	0,86	6121	3173	2948	65	13,2	12,3
XI	5223	2710	2513	32	11,3	0,79	6555	3384	3171	46	14,5	8,9
XII	5664	2890	2774	32	12,2	0,75	7525	3892	3633	35	16,3	6,2
2005 I	4558	2301	2257	25	9,9	0,64	7117	3564	3553	35	15,4	7,7
II	4511	2317	2194	28	9,8	0,60	7496	3824	3672	44	16,2	9,8
III	5119	2568	2551	35	11,1	0,70	7313	3749	3564	40	15,8	7,9
I - III 2005	101	98	104	167	-	-	107	109	106	78	-	-
I - III 2004												

<sup>1)</sup> Годишњи подаци су исказани по месту сталног боравка, а подаци по месецима према месту регистрације. / Monthly data are shown according to the place of permanent residence, and data by months according to the place of registration.

<sup>2)</sup> Витални индекс представља однос између броја живорођених и умрлих. / The vital index presents relationship between live births and deaths.

**Рођења и умирања<sup>1)</sup> (наставак)**  
**Births and deaths<sup>1)</sup> (continued)**

	Рођени / Births					Витални индекс <sup>2)</sup> Vital index <sup>2)</sup>	Умрли / Deaths					
	укупно total	мушки male	женски female	мртворо- ђени од укупно рођених stillbirths of total births	рођени на 1000 станов- ника births per 1000 inhabitants		укупно total	мушки male	женски female	одојчад од укупно умрлих infants of total deaths	умрли на 1000 станов- ника deaths per 1000 inhabitants	одојчад на 1000 живо- рођених infants per 1000 live births
2002	20157	10270	9887	127	9,8	0,68	29506	14790	14716	188	14,5	14,5
2003	19509	10008	9501	90	10,2	0,66	29268	14824	14444	30	15,3	1,5
2004	20915	10714	10201	91	10,2	0,66	31594	15872	15722	34	15,5	1,6
∅ I - III 2004	1388	708	680	5	8,2	0,51	2687	1304	1383	3	15,8	2,4
∅ I - III 2005	1410	714	696	2	8,3	0,51	2855	1437	1418	5	16,8	3,6
2004 III	1348	696	652	5	8,4	0,49	2713	1375	1336	2	17,0	1,7
IV	1442	715	727	13	8,5	0,61	2330	1183	1147	0	13,7	0,0
V	1513	757	756	5	8,9	0,64	2345	1192	1153	0	13,8	0,0
VI	1623	869	754	7	9,6	0,70	2328	1142	1186	1	13,7	0,6
VII	1771	960	811	10	10,4	0,78	2272	1105	1167	6	13,3	3,4
VIII	1827	888	939	4	10,7	0,83	2189	1141	1048	1	12,9	0,6
IX	1726	849	877	5	10,1	0,80	2146	1112	1034	4	12,6	2,3
X	1741	921	820	6	10,2	0,76	2277	1162	1115	7	13,4	4,0
XI	1653	885	768	9	9,7	0,62	2672	1428	1244	1	15,7	0,6
XII	1994	1018	976	4	11,7	0,76	2627	1302	1325	4	15,4	2,0
2005 I	1163	595	568	1	6,8	0,44	2663	1372	1291	8	15,6	6,9
II	1517	769	748	2	8,9	0,51	2961	1457	1504	5	17,4	3,3
III	1554	779	775	3	9,1	0,53	2940	1482	1458	2	17,3	1,3
I - III 2005	115	112	119	60	-	-	108	108	109	100	-	-
I - III 2004												

**Војводина / Vojvodina**

<sup>1)</sup> Годишњи подаци су исказани по месту сталног боравка, а подаци по месецима према месту регистрације. / Monthly data are shown according to the place of permanent residence, and data by months according to the place of registration.

<sup>2)</sup> Витални индекс представља однос између броја живорођених и умрлих. / The vital index presents relationship between live births and deaths.

**Природни прираштај<sup>1)</sup>**  
**Natural increase<sup>1)</sup>**

	Република Србија / Republic of Serbia					
	укупно / total		Централна Србија / Central Serbia		Војводина / Vojvodina	
	свега all	на 1000 становника per 1000 inhabitants	свега all	на 1000 становника per 1000 inhabitants	свега all	на 1000 становника per 1000 inhabitants
2002	-24684	-3,3	-15208	-2,8	-9476	-4,7
2003	-23851	-3,1	-14398	-2,5	-9453	-4,9
2004	-22823	-3,0	-13813	-2,5	-9010	-4,4
∅ I - III 2004	-3741	-5,9	-2437	-5,3	-1304	-7,7
∅ I - III 2005	-4054	-6,4	-2609	-5,6	-1445	-8,5
2004 III	-2868	-4,5	-1775	-3,8	-1093	-6,4
IV	-2149	-3,4	-1248	-2,7	-901	-5,3
V	3238	5,0	2384	5,2	754	4,4
VI	-1728	-2,7	-1023	-2,2	-705	-4,1
VII	-677	-1,1	-166	-0,4	-511	-3,0
VIII	649	1,0	1015	2,2	-366	-2,1
IX	-437	-0,7	-12	0,0	-425	-2,5
X	-1369	-2,2	-827	-1,8	-542	-3,2
XI	-2392	-3,8	-1364	-2,9	-1028	-6,0
XII	-2530	-4,0	-1893	-4,1	-637	-3,7
2005 I	-4085	-6,5	-2584	-5,6	-1501	-8,8
II	-4459	-7,0	-3013	-6,5	-1446	-8,5
III	-3618	-5,7	-2229	-4,8	-1389	-8,2
I - III 2005	126	-	85	-	127	-
I - III 2004						

<sup>1)</sup> Годишњи подаци су исказани по месту сталног боравка, а подаци по месецима према месту регистрације. / Monthly data are shown according to the place of permanent residence, and data by months according to the place of registration.

**Закључени и разведени бракови<sup>1)</sup>**  
*Marriages and divorces<sup>1)</sup>*

	Закључени бракови / <i>Marriages</i>				Разведени бракови / <i>Divorces</i>				
	Република Србија / <i>Republic of Serbia</i>			на 1000 становника Републике Србије per 1000 inhabitants of the Republic of Serbia	Република Србија / <i>Republic of Serbia</i>			на 1000 становника Републике Србије per 1000 inhabitants of the Republic of Serbia	на 1000 склопљених бракова у Републици Србији per 1000 marriages in the Republic of Serbia
	укупно total	Централна Србија Central Serbia	Војводина Vojvodina		укупно total	Централна Србија Central Serbia	Војводина Vojvodina		
2002	41947	30775	11172	5,6	9982	7449	2533	1,3	238,0
2003	42635	31351	11284	5,6	8098	6020	2078	1,1	189,9
2004	42951	31422	11529	5,7	8643	6235	2408	1,1	201,2
∅ I - III 2004	1652	1238	414	3,6	506	345	161	0,8	306,2
∅ I - III 2005	2278	1708	570	3,6	542	370	172	0,9	237,8
2004 III	2152	1630	522	3,4	817	575	242	1,3	380,0
IV	3005	2203	802	4,8	654	495	159	1,0	217,6
V	5168	3727	1441	8,2	714	508	206	1,1	138,2
VI	3242	2270	972	5,1	812	624	188	1,3	250,5
VII	3951	2769	1182	6,2	614	409	205	1,0	155,4
VIII	4563	3275	1288	7,2	478	332	146	0,8	104,8
IX	5187	3799	1388	8,2	667	458	209	1,1	128,6
X	5335	4050	1285	8,4	835	587	248	1,3	156,5
XI	3313	2493	820	5,2	897	684	213	1,4	270,8
XII	2578	1884	694	4,1	948	758	190	1,5	367,7
2005 I	2212	1676	536	3,5	555	392	163	0,9	250,9
II	1957	1477	480	3,1	434	279	155	0,7	221,8
III									
I - III 2005	91	91	92	-	53	49	64	-	-
I - III 2004									

<sup>1)</sup> Годишњи подаци су исказани по месту сталног боравка, а подаци по месецима према месту регистрације. / *Monthly data are shown according to the place of permanent residence, and data by months according to the place of registration.*



ЗАПОСЛЕНИ И ЗАРАДЕ / EMPLOYEES AND WAGES (SALARIES)

Број запослених  
Number of employees

1000

	Укупно Total	Лица која самостално обављају делатност <sup>1)</sup> Persons performing activities independently <sup>1)</sup>	Запослени у предузећима, установама и организацијама по секторима делатности / Employees in enterprises, institutions and organizations by sectors of activities							
			свега all	привреда economy	ванпривреда non-economy	пољопривреда, лов и шумарство agriculture, hunting and forestry	рибарство fishing	вађење руда и камена mining and quarrying	прерађивачка индустрија manufacturing	произв. ел. енергије, гаса и воде electricity, gas and water supply
∅ 2002	2067	390	1677	1285	391	80	1	34	567	47
∅ 2003	2040	430	1612	1197	415	73	1	33	525	47
∅ 2004	2051	471	1580	1157	423	69	1	32	484	46
∅ I - III 2004	2024	449	1576	1156	420	70	1	32	490	47
∅ I - III 2005	2009	477	1532	1107	425	65	1	31	458	46
2004 III	2065	464	1601	1177	423	70	1	32	494	47
IV	2063	464	1598	1175	424	70	1	32	492	47
V	2057	464	1593	1169	424	70	1	32	488	46
VI	2053	464	1589	1165	424	69	1	32	486	47
VII	2051	464	1587	1163	424	69	1	32	483	47
VIII	2046	464	1582	1158	423	69	1	32	481	46
IX <sup>2)</sup>	2037	477	1560	1137	423	67	1	32	474	46
X	2034	477	1557	1132	425	67	1	32	470	46
XI	2028	477	1551	1126	424	66	1	32	467	46
XII	2025	477	1548	1122	426	66	1	32	464	46
2005 I	2017	477	1539	1115	425	65	1	32	462	46
II	2010	477	1532	1108	425	65	1	31	459	46
III	2001	477	1524	1099	425	64	1	31	454	46
I - III 2005	99,2	106,3	97,2	95,8	101,2	92,5	107,5	98,3	93,5	98,5
I - III 2004										

1000

	Запослени у предузећима, установама и организацијама по секторима делатности / Employees in enterprises, institutions and organizations by sectors of activities									
	грађевинарство construction	трговина на велико и мало, оправка wholesale and retail trade, repair	хотели и ресторани hotels and restaurants	саобраћај, складиштење и везе transport, storing and communications	финансијско пословање financial intermediation	послови с некретностима, изнајмљивање real estate, renting activities	државна управа и социјално осигурање public administration and social insurance	образовање education	здравствени и социјални рад health and social work	друге комуналне, друштвене и личне услуге other community, social and personal services
∅ 2002	92	203	36	124	32	56	65	128	163	49
∅ 2003	89	201	30	119	30	55	68	128	163	48
∅ 2004	88	208	28	119	29	59	71	131	165	49
∅ I - III 2004	88	203	28	119	29	56	70	131	164	49
∅ I - III 2005	84	199	27	116	28	57	72	133	165	50
2004 III	89	213	29	120	30	60	70	132	164	50
IV	89	213	28	120	30	60	70	132	164	50
V	89	212	28	120	30	59	70	132	165	50
VI	89	211	28	119	30	60	71	132	164	50
VII	89	212	28	120	30	59	71	132	165	50
VIII	89	211	28	119	30	59	71	131	164	50
IX <sup>2)</sup>	87	204	27	118	29	58	71	130	165	49
X	87	203	27	118	29	58	71	132	166	50
XI	87	201	27	117	29	58	72	132	165	50
XII	86	202	27	117	29	57	72	133	166	50
2005 I	85	200	27	116	28	57	72	133	165	50
II	84	199	27	116	28	57	72	133	166	50
III	83	198	27	116	27	56	73	133	166	50
I - III 2005	96,0	98,0	94,6	97,9	94,9	101,6	103,0	101,4	101,0	102,3
I - III 2004										

<sup>1)</sup> Обухваћени приватни предузетници, лица која самостално обављају делатност-професију и запослени код њих. / Private entrepreneurs, persons performing activities-occupation independently and their employees included.

<sup>2)</sup> Од септембра подаци су ажурирани на основу коначних података за септ. 2004. / From September data are based on final data for Sept. 2004.

**Број запослених у Републици Србији и по подручјима<sup>1)</sup>**  
*Number of employees by areas<sup>1)</sup>*

1000

	Република Србија / Republic of Serbia			Централна Србија / Central Serbia			Војводина / Vojvodina		
	укупно total	привреда economy	ванпривреда non-economy	укупно total	привреда economy	ванпривреда non-economy	укупно total	привреда economy	ванпривреда non-economy
Ø 2002	1677	1285	391	1239	944	295	437	341	96
Ø 2001	1752	1371	381	1299	1013	286	453	358	96
Ø 2004	1580	1157	423	1173	853	319	407	304	104
Ø I - III 2004	1576	1156	420	1167	850	317	409	306	103
Ø I - III 2005	1532	1107	425	1136	816	320	396	291	105
2004 III	1601	1177	423	1188	869	319	412	308	104
IV	1598	1175	424	1187	867	320	412	308	104
V	1593	1169	424	1183	863	320	410	306	104
VI	1589	1165	424	1180	860	320	409	305	104
VII	1587	1163	424	1179	859	320	408	304	104
VIII	1582	1158	423	1174	855	319	407	303	104
IX <sup>2)</sup>	1560	1137	423	1157	838	319	403	299	104
X	1557	1132	425	1154	834	321	402	298	105
XI	1551	1126	424	1151	831	320	400	295	105
XII	1548	1122	426	1148	827	321	400	294	105
2005 I	1539	1115	425	1141	821	319	399	293	105
II	1532	1108	425	1137	817	320	396	291	105
III	1524	1099	425	1131	811	320	394	288	105
I - III 2005	97,2	95,8	101,2	97,4	96,0	100,9	96,8	95,1	101,9
I - III 2004									

<sup>1)</sup> Нису обухваћени приватни предузетници, лица која самостално обављају делатност-професију и запослени код њих. / Excluding private entrepreneurs, persons performing activities-occupation independently and their employees.

<sup>2)</sup> Од септембра подаци су ажурирани на основу коначних података за септ. 2004. / From September data are based on final data for Sept.2004.

**Приватни предузетници, лица која самостално обављају делатност – професију и запослени код њих**  
*Private entrepreneurs, persons performing activities independently and their employees*

	Укупно Total	Послодавци Employers	Запослени Employees
<b>Република Србија / Republic of Serbia</b>			
Стање 31.03.2004./ State March 31, 2004	464208	208335	255873
Стање 30.09.2004./ State September 30, 2004	477211	210058	267153
Ø 2004	470710	209197	261513
<b>Централна Србија / Central Serbia</b>			
Стање 31.03.2004./ State March 31, 2004	336430	153446	182984
Стање 30.09.2004./ State September 30, 2004	345659	156243	189416
Ø2004	341045	154845	186200
<b>Војводина / Vojvodina</b>			
Стање 31.03.2004./ State March 31, 2004	127778	54889	72889
Стање 30.09.2004./ State September 30, 2004	131552	53815	77737
Ø2004	129665	54352	75313

**Незапослена лица<sup>1)</sup>**  
*Unemployed<sup>1)</sup>*

	Стање крајем периода / <i>State at the end of the period</i>						У току периода / <i>During the period</i>			
	укупно лица која траже запослење <sup>2)</sup> Total persons seeking work <sup>2)</sup>	први пут траже запослење persons seeking work for the first time	били запослени, а траже запослење were employed but are seeking work	лица без квалификација unskilled persons	лица која примају новчану накнаду persons receiving financial compensation	жене / <i>women</i>		пријавило се за запослење applied for employment	запослено посредством завода за тржиште рада employed through the Office of Labour Market	брисано из евиденције завода за тржиште рада erased from the Office of Labour Market's records
						свега all	без квалификација unskilled			
Ø 2002	842652	502729	339923	323246	69555	465923	184736	20815	14761	18800
Ø 2003	947296	535541	411755	364809	90995	515178	204903	23466	19834	23417
Ø 2004	945027	...	...	364404	76584	515247	204618	28288	18430	23381
2004 II	946504	517909	428595	365262	88062	513145	204516	26529	17322	25052
III	948837	517690	431139	365539	84315	514144	204382	28709	18254	25791
IV	931926	506918	425008	359730	79258	506778	201367	21658	17459	25616
V	932207	506278	425929	362256	80306	507612	203061	25025	15677	28944
VI	935801	507621	428180	362739	77060	509998	203479	27957	17119	24620

	Стање крајем периода / <i>State at the end of the period</i>								У току периода / <i>During the period</i>		
	укупно лица која траже запослење <sup>2)</sup> total persons seeking work <sup>2)</sup>	незапослена лица <sup>3)</sup> unemployed <sup>3)</sup>	незапослена лица први пут траже запослење persons seeking work for the first time	незапослена лица били запослени, а траже запослење unemployed were employed but are seeking work	незапослена лица без квалификација unemployed unskilled persons	лица која примају новчану накнаду persons receiving financial compensation	незапослене жене unemployed women		пријавило се за запослење applied for employment	запослено посредством завода за тржиште рада employed through the Office of Labour Market	брисано из евиденције завода за тржиште рада erased from the Office of Labour Market's records
							свега all	без квалификација unskilled			
2004 VII	933037	830638	452464	383337	301964	74944	453706	167210	27609	14999	29756
VIII	941782	839484	456937	387777	304456	70787	459643	168671	26713	11665	17827
IX	946512	842775	459222	383553	304024	70831	460680	169122	31998	20230	22002
X	946129	838670	450772	387898	301741	69543	458816	168113	31599	21680	22852
XI	959530	850877	456503	394374	306544	68250	463798	170306	34353	19381	18630
XII	969888	859728	460118	399610	309143	65744	466988	171393	32607	18592	17242
2005 I	975412	865678	459823	405855	311357	64251	469109	171904	39774	16141	19603
II	982081	873967	462877	411090	314771	64242	472142	173397	31228	17083	19257
III	992147	884111	468194	415917	319691	64094	476833	176091	35742	19829	20887

<sup>1)</sup> Извор: Национална служба за запошљавање / *Source: Republic Office of Labour Market.*

<sup>2)</sup> Сходно члану 3 Закона о запошљавању и осигурању за случај незапослености, ("Службени гласник РС" бр. 71/03 и 84/04) / *According to the Law on employment and unemployment insurance, article 3 ("Official herald of RS "No. 71/03 and 84/04)*

<sup>3)</sup> Сходно члану 4 Закона о запошљавању и осигурању за случај незапослености, ("Службени гласник РС" бр. 71/03 и 84/04) / *According to the Law on employment and unemployment insurance, article 4 ("Official herald of RS "No. 71/03 and 84/04)*

**Просечне зараде**  
Average wages (salaries)

	Укупно Total	Привреда Economy	Ванпривреда Non-economy	По секторима / By sectors					
				пољопривреда, лов и шумарство agriculture, hunting and forestry	рибарство fishing	вађење руда и камена mining and quarrying	прерађивачка индустрија manufacturing	произв. ел. енергије, гаса и воде electricity, gas and water supply	грађевинарство construction
<b>Република Србија / Republic of Serbia</b>									
∅ 2002	13260	12564	15368	12240	15892	18583	11065	18987	12413
∅ 2003	16612	15387	19846	13129	15378	22091	12996	23778	15175
∅ 2004	20555	19126	23990	15569	17840	26352	16065	29426	18443
∅ I - III 2004	18196	17025	21085	12834	14231	23878	14380	27382	16049
∅ I - III 2005	22162	20846	25172	16662	19530	27998	17223	32820	18926
2004 III	18681	17255	22172	13009	12686	23276	14632	26060	16254
IV	20807	19587	23784	15162	20137	31295	16069	31203	17827
V	19451	18134	22641	14431	16841	25907	15326	28036	16240
VI	19700	17945	23935	14955	24791	18691	15798	24700	16904
VII	21495	20139	24757	15788	20868	31792	16915	32191	19806
VIII	20823	19403	24225	16722	15475	26493	16192	29116	18884
IX	21130	19623	24709	16429	20348	26266	16480	30055	19299
X	21472	20086	24734	17347	19983	25318	16741	30775	20108
XI	22043	20569	25486	17642	13642	28429	16881	31508	20730
XII	25392	23285	30274	20486	19474	30372	19606	33410	23745
2005 I	20898	20396	22059	15838	11514	28115	17077	34748	18504
II	22402	20846	25968	16137	11793	27812	17040	31608	19361
III	23198	21305	27484	18043	35151	28065	17558	32091	18918
I - III 2005	121,8	122,4	119,4	129,8	137,2	117,2	119,8	119,9	117,9
I - III 2004									

	По секторима / By sectors								
	трговина на велико и мало, оправка wholesale and retail trade, repair	хотели и ресторани hotels and restaurants	саобраћај, складиштење и везе transport, storing and communications	финансијско пословање financial intermediation	послови с некретношћу, изнајмљивање real estate, renting activities	државна управа и социјално осигурање Public administration and social insurance	образовање education	здравствени и социјални рад health and social work	друге комуналне, друштвене и личне услуге other community, social and personal services

<b>Република Србија / Republic of Serbia</b>									
∅ 2002	10566	9556	15692	24118	14821	17154	13475	15091	14819
∅ 2003	13704	11689	20113	34601	20251	22742	18243	18817	19707
∅ 2004	17444	14037	24561	43870	24730	27207	21688	23064	24191
∅ I - III 2004	15497	12239	22377	37586	21621	24503	20376	19048	22012
∅ I - III 2005	19704	15114	26958	49628	28096	29649	23979	22838	26572
2004 III	15713	12439	22770	39481	23147	24755	20488	21186	22968
IV	18731	14202	26516	50691	23667	28167	20919	21713	23551
V	16188	12872	22782	44580	23271	25121	20885	21874	23855
VI	16912	15165	22531	38591	24123	28200	21392	23003	23796
VII	17741	14269	25990	40624	25774	28144	22235	23978	24326
VIII	17899	14447	24686	44419	25089	28032	21710	23133	24936
IX	17183	14153	25031	46524	24093	27071	21881	24798	24817
X	18485	15503	25420	44960	26447	27109	22355	24216	25108
XI	18939	15166	26522	46994	27106	28557	23026	24528	25574
XII	21036	16305	28238	56757	32686	32359	24688	32252	28165
2005 I	18827	13974	25778	38641	27064	27656	22983	18097	25660
II	20197	14669	27842	55163	27165	30475	23115	24663	26552
III	20106	16691	27248	55378	30118	30795	25835	25734	27509
I - III 2005	127,2	123,5	120,5	132,0	130,0	121,0	117,7	119,9	120,7
I - III 2004									

**Просечне зараде (наставак)**  
Average wages (salaries) (continued)

	Укупно Total	Привреда Economy	Ванпривреда Non-economy	По секторима / By sectors					
				пољопривреда, лов и шумарство agriculture, fishing and forestry	рибарство fishing	вађење руда и камена mining and quarrying	прерађивачка индустрија manufacturing	произв. ел. енергије, гаса и воде electricity, gas and water supply	грађевинарство construction
<b>Централна Србија / Central Serbia</b>									
Ø 2002	12595	11746	15135	9957	11217	18178	9839	18725	11632
Ø 2003	16114	14771	19633	12324	8889	21601	17794	23214	14165
Ø 2004	20235	18755	23766	15550	12353	25918	14988	28946	17390
Ø I - III 2004	17949	16753	20875	13364	9158	23316	13405	26918	15064
Ø I - III 2005	21923	20575	24969	16987	20035	27430	16225	32671	17722
2004 III	18357	16882	21938	13612	9364	22759	13568	25562	15130
IV	20433	19156	23523	14677	19871	31488	14911	30328	16486
V	19231	17873	22493	14164	1813	25458	14437	27655	15301
VI	19183	17347	23579	15213	11472	17805	14555	24293	16027
VII	21423	20076	24636	16930	15554	31856	16210	31626	18786
VIII	20504	19058	23937	18073	11692	25992	15015	28894	17891
IX	20822	19249	24524	15658	12010	25796	15508	29678	18048
X	21086	19627	24489	16511	12041	24679	15573	30332	19012
XI	21756	20233	25286	16556	23263	27995	15834	30998	20222
XII	24778	22498	30027	19167	14766	29980	17945	32848	22029
2005 I	20649	20147	21792	16488	15110	27564	16087	34778	17207
II	22186	20566	25853	16227	14664	27229	15924	31234	18227
III	22947	21019	27250	18270	30435	27496	16672	31986	17739
I - III 2005	122,1	122,8	119,6	127,1	218,8	117,6	121,0	121,4	117,6
I - III 2004									

	По секторима / By sectors								
	трговина на велико и мало, оправка wholesale and retail trade, repair	хотели и ресторани hotels and restaurants	саобраћај, складиштење и везе transport, storing and communications	финансијско пословање financial intermediation	послови с некретношћу, изнајмљивање real estate, renting activities	државна управа и социјално осигурање public administration and social insurance	образовање education	здравствени и социјални рад health and social work	друге комуналне, друштвене и личне услуге other community, social and personal services

**Централна Србија / Central Serbia**

Ø 2002	10434	9669	15576	24407	13916	17007	13083	14796	14235
Ø 2003	13937	11972	20174	35031	19228	22477	17748	18604	19012
Ø 2004	17896	14578	25037	44644	23543	26804	21120	22837	23383
Ø I - III 2004	15978	12761	22754	38714	20575	24238	19878	18837	21285
Ø I - III 2005	20385	15599	27680	49794	26318	29403	23396	22500	25555
2004 III	16115	12683	23167	39765	22045	24668	19935	20868	22059
IV	19083	14546	27191	49007	22531	27545	20285	21413	22875
V	16358	13085	23081	47321	22495	25018	20460	21709	23129
VI	17356	15531	23009	37400	23015	27307	20779	22750	22901
VII	18293	14973	26457	41001	24583	28023	21631	23805	23769
VIII	18470	15077	25225	45624	23824	27571	21217	22775	24181
IX	17693	14862	25536	47815	22605	26360	21323	24804	23746
X	18943	16018	25845	46939	25416	26663	21797	23887	24333
XI	19421	15950	27094	48291	25227	28083	22448	24279	24924
XII	21548	16977	28819	56528	31587	32176	23836	31978	26799
2005 I	19317	14505	26302	38967	25097	27136	22442	17804	24744
II	21260	14945	28466	56407	25335	30541	22678	24230	25731
III	20589	17335	28257	54234	28607	30506	25065	25446	26190
I - III 2005	127,6	122,2	121,6	128,6	127,9	121,3	117,7	119,4	120,1
I - III 2004									

**Просечне зараде (наставак)**  
*Average wages (salaries) (continued)*

	Укупно Total	Привреда Economy	Ванпривреда Non-economy	По секторима / By sectors					
				пољопривреда, лов и шумарство agriculture, hunting and forestry	рибарство fishing	вађење руда и камена mining and quarrying	прерађивачка индустрија manufacturing	произв. ел. енергије, гаса и воде electricity, gas and water supply	Грађевинарство construction
<b>Војводина / Vojvodina</b>									
∅ 2002	15073	14769	16031	13566	18038	23752	14338	20094	15074
∅ 2003	17982	17068	20466	13587	18294	28255	16173	25780	18583
∅ 2004	21432	20135	24619	15580	19818	31735	18853	31447	21933
∅ I - III 2004	18875	17765	21674	12545	16325	30939	16911	29350	19302
∅ I - III 2005	22822	21585	25756	16493	19357	35008	19774	33433	23068
2004 III	19572	18272	22830	12683	13986	29731	17400	28157	19950
IV	21835	20759	24518	15424	20240	28948	19091	34884	22239
V	20058	18847	23056	14575	22919	31386	17649	29645	19323
VI	21122	19574	24934	14815	29849	29520	19042	26420	19767
VII	21694	20309	25098	15173	22649	31002	18747	34575	23219
VIII	21700	20339	25033	15995	16729	32651	19234	30046	22179
IX	21972	20636	25226	16847	23020	32105	18966	31642	23452
X	22527	21328	25417	17799	22494	33276	19730	32625	23737
XI	22831	21481	26044	18237	10589	33925	19557	33648	22443
XII	27073	25424	30963	21214	21005	35310	23868	35752	29486
2005 I	21586	21071	22819	15502	10268	34948	19613	34624	22922
II	23001	21611	26295	16090	10799	34983	19900	33155	23270
III	23895	22083	28155	17925	36745	35093	19810	32522	23015
I - III 2005	120,9	121,5	118,8	131,5	118,6	113,2	116,9	113,9	119,5
I - III 2004									

	По секторима / By sectors								
	трговина на велико и мало, оправка wholesale and retail trade, repair	хотели и ресторани hotels and restaurants	саобраћај, складиштење и везе transport, storing and communications	финансијско посредовање financial intermediation	послови с некретношћу, изнајмљивање real estate, renting activities	државна управа и социјално осигурање public administration and social insurance	образовање education	здравствени и социјални рад health and social work	Друге комуналне, друштвене и личне услуге other community, social and personal services
<b>Војводина / Vojvodina</b>									
∅ 2002	11069	8831	16055	23645	18329	17595	14588	15921	16475
∅ 2003	12754	10069	19917	33621	24972	23510	19568	21602	22855
∅ 2004	15544	10882	22987	41957	29943	28406	23203	23699	26352
∅ I - III 2004	13458	9251	21145	34844	26471	25295	21702	19638	23996
∅ I - III 2005	16985	12154	24499	49204	36638	30433	25555	23783	29487
2004 III	13992	11000	21452	38780	27993	25014	21966	22074	25421
IV	17250	12170	24287	54879	28729	30031	22616	22551	25369
V	15469	11622	21795	37732	26672	25428	22026	22334	25778
VI	15047	13019	20958	41562	28953	30862	23035	23709	26167
VII	15349	10168	24447	39686	30917	28504	23848	24464	25797
VIII	15431	10787	22899	41424	30514	29409	23028	24135	26926
IX	15001	10031	23350	43329	30416	29205	23366	24781	27625
X	16618	12476	24000	40097	30842	28435	23834	25139	27185
XI	16956	10552	24608	43779	35005	29961	24563	25224	27312
XII	19019	12316	26282	57335	37380	32900	26955	33018	31835
2005 I	16899	10786	24015	37814	36469	29304	24452	18917	28272
II	15952	12973	25694	51958	36294	30267	24291	25875	28882
III	18140	12719	23792	58337	37139	31724	27909	26544	31343
I - III 2005	126,2	131,4	115,9	141,2	138,4	120,3	117,8	121,1	122,9
I - III 2004									

**Просечне нето зараде**  
*Average net wages (salaries)*

	Укупно Total	Привреда Economy	Ванпривреда Non-economy	По секторима / By sectors					
				пољопривреда, лов и шумарство agriculture, hunting and forestry	рибарство fishing	вађење руде и камена mining and quarrying	прерађивачка индустрија manufaturing	произв. ел. енергије, гаса и воде electricity, gas and water supply	грађевинарство construction
<b>Република Србија / Republic of Serbia</b>									
∅ 2002	9208	8714	10706	8512	11120	12927	7661	13227	8610
∅ 2003	11500	10648	13749	9076	10659	15373	8990	16486	10472
∅ 2004	14108	13128	16464	10658	12214	18113	11034	20186	12597
∅ I - III 2004	12566	11756	14564	8858	9830	16523	9932	18939	11088
∅ I - III 2005	15137	14247	17174	11366	13256	19086	11792	22356	12874
2004 III	12911	11923	15331	8937	8767	16093	10112	18017	11227
IV	14395	13546	16467	10476	13890	21684	11115	21605	12307
V	13455	12542	15666	9958	11627	17971	10600	19391	11145
VI	13617	12404	16546	10296	17112	12976	10930	17076	11569
VII	14630	13700	16867	10731	14188	21699	11508	21895	13345
VIII	14182	13220	16487	11367	10512	18125	11037	19819	12764
IX	14444	13407	16907	11198	13846	17936	11265	20485	13166
X	14639	13698	16853	11745	13581	17225	11416	20954	13637
XI	15042	14042	17377	12007	9260	19422	11537	21456	14081
XII	17346	15918	20652	13961	13224	20742	13437	22751	16134
2005 I	14263	13925	15043	10795	7793	19227	11675	23670	12572
II	15295	14244	17704	11033	7983	18903	11656	21514	13155
III	15863	14578	18771	12293	23902	19125	12049	21875	12900
I - III 2005	120,5	121,2	117,9	128,3	134,8	115,5	118,7	118,0	116,1
I - III 2004									

	По секторима / By sectors								
	трговина на велико и мало, оправка wholesale and retail trade, repair	хотели и ресторани hotels and restaurants	саобраћај, складиштење и везе transport, storing and communications	финансијско пословање financial intermediation	послови с некретношћу, изнајмљивање real estate, renting activities	државна управа и социјално осигурање public administration and social insurance	образовање education	здравствени и социјални рад health and social work	друге комуналне, друштвене и личне услуге other community, social and personal services
<b>Република Србија / Republic of Serbia</b>									
∅ 2002	7291	6536	10930	16847	10292	11929	9341	10550	10314
∅ 2003	9474	7991	13911	24157	14052	15767	12574	13063	13635
∅ 2004	11953	9498	16854	30347	17028	18673	14826	15868	16616
∅ I - III 2004	10653	8343	15420	26168	14969	16952	14034	13170	15234
∅ I - III 2005	13475	10180	18391	34168	19254	20194	16313	15627	18148
2004 III	10816	8479	15713	27512	16085	17122	14091	14709	15899
IV	12933	9573	18338	35319	16378	19516	14397	15086	16318
V	11169	8823	15775	31124	16131	17371	14305	15231	16556
VI	11693	10294	15604	26793	16674	19537	14732	15931	16459
VII	12066	9572	17723	27747	17625	19198	15115	16347	16599
VIII	12165	9756	16840	30430	17170	19096	14711	15784	16991
IX	11764	9563	17061	31922	16536	18448	14905	17071	16949
X	12581	10421	17335	31283	18106	18462	15184	16546	17121
XI	12937	10207	18090	32298	18578	19445	15647	16774	17427
XII	14343	10967	19298	39050	22465	22019	16791	22054	19192
2005 I	12868	9396	17553	26532	18526	18831	15625	12392	17518
II	13797	9889	19002	38170	18603	20717	15726	16857	18140
III	13772	11248	18612	38009	20674	21020	17585	17620	18787
I - III 2005	126,5	122,0	119,3	130,6	128,6	119,1	116,2	118,7	119,1
I - III 2004									

**Индекси номиналних зарада по секторима делатности**  
*Indices of nominal wages (salaries) by sectors of activities*

∅ 2004=100

	Укупно Total	Привреда Economy	Ванпривреда Non-economy	По секторима / By sectors					
				пољопривреда, лов и шумарство agriculture, hunting and forestry	рибарство fishing	вађење руде и камена mining and quarrying	праерађивачка индустрија manufac-turing	произв. ел. енергије, гаса и воде electricity, gas and water supply	грађевинарство construction
<b>Република Србија / Republic of Serbia</b>									
∅ 2002	64,5	65,7	64,1	78,6	89,1	70,5	68,9	64,5	67,3
∅ 2003	80,8	80,5	82,7	84,3	86,2	83,8	80,9	80,8	82,3
∅ 2004	100,0	100,0	100,0	100,0	100,0	100,0	100,0	100,0	100,0
∅ I - III 2004	88,5	89,0	87,9	82,4	79,8	90,6	89,5	93,1	87,0
∅ I - III 2005	107,8	109,0	104,9	107,0	109,5	106,2	107,2	111,5	102,6
2004 III	90,9	90,2	92,4	83,6	71,1	88,3	91,1	88,6	88,1
IV	101,2	102,4	99,1	97,4	112,9	118,8	100,0	106,0	96,7
V	94,6	94,8	94,4	92,7	94,4	98,3	95,4	95,3	88,1
VI	95,8	93,8	99,8	96,1	139,0	70,9	98,3	83,9	91,7
VII	104,6	105,3	103,2	101,4	117,0	120,6	105,3	109,4	107,4
VIII	101,3	101,4	101,0	107,4	86,7	100,5	100,8	98,9	102,4
IX	102,8	102,6	103,0	105,5	114,1	99,7	102,6	102,1	104,6
X	104,5	105,0	103,1	111,4	112,0	96,1	104,2	104,6	109,0
XI	107,2	107,5	106,2	113,3	76,5	107,9	105,1	107,1	112,4
XII	123,5	121,7	126,2	131,6	109,2	115,3	122,0	113,5	128,7
2005 I	101,7	106,6	92,0	101,7	64,5	106,7	106,3	118,1	100,3
II	109,0	109,0	108,2	103,6	66,1	105,5	106,1	107,4	105,0
III	112,9	111,4	114,6	115,9	197,0	106,5	109,3	109,1	102,6
I - III 2005	121,8	122,4	119,4	129,8	137,2	117,2	119,8	119,9	117,9
I - III 2004									

∅ 2004=100

	По секторима / By sectors								
	трговина на велико и мало, оправка wholesale and retail trade, repair	хотели и ресторани hotels and restaurants	саобраћај, складиштење и везе transport, storing and communications	финансијско пословање financial intermediation	послови с некретношћу, изнајмљивање real estate, renting activities	државна управа и социјално осигурање public administration and social insurance	образовање education	здравствени и социјални рад health and social work	друге комуналне, друштвене и личне услуге other community, social and personal services
<b>Република Србија / Republic of Serbia</b>									
∅ 2002	60,6	68,1	63,9	55,0	59,9	63,0	62,1	65,4	61,3
∅ 2003	78,6	83,3	81,9	78,9	81,9	83,6	84,1	81,6	81,5
∅ 2004	100,0	100,0	100,0	100,0	100,0	100,0	100,0	100,0	100,0
∅ I - III 2004	88,8	87,2	91,1	85,7	87,4	90,1	94,0	82,6	91,0
∅ I - III 2005	113,0	107,7	109,8	113,1	113,6	109,0	110,6	99,0	109,8
2004 III	90,1	88,6	92,7	90,0	93,6	91,0	94,5	91,9	94,9
IV	107,4	101,2	108,0	115,5	95,7	103,5	96,5	94,1	97,4
V	92,8	91,7	92,8	101,6	94,1	92,3	96,3	94,8	98,6
VI	97,0	108,0	91,7	88,0	97,5	103,6	98,6	99,7	98,4
VII	101,7	101,7	105,8	92,6	104,2	103,4	102,5	104,0	100,6
VIII	102,6	102,9	100,5	101,3	101,5	103,0	100,1	100,3	103,1
IX	98,5	100,8	101,9	106,0	97,4	99,5	100,9	107,5	102,6
X	106,0	110,4	103,5	102,5	106,9	99,6	103,1	105,0	103,8
XI	108,6	108,0	108,0	107,1	109,6	105,0	106,2	106,3	105,7
XII	120,6	116,2	115,0	129,4	132,2	118,9	113,8	139,8	116,4
2005 I	107,9	99,6	105,0	88,1	109,4	101,7	106,0	78,5	106,1
II	115,8	104,5	113,4	125,7	109,8	112,0	106,6	106,9	109,8
III	115,3	118,9	110,9	126,2	121,8	113,2	119,1	115,6	113,7
I - III 2005	127,2	123,5	120,5	132,0	130,0	121,0	117,7	119,9	120,7
I - III 2004									



**Индекси реалних зарада по секторима делатности**  
**Indices of real wages (salaries) by sectors of activities**

∅2004=100

	Укупно Total	Привреда Economy	Ванпривреда Non-economy	По секторима / By sectors					
				пољопривреда, лов и шумарство agriculture, hunting and forestry	рибарство fishing	вађење руде и камена mining and quarrying	прерађивачка индустрија manufacturing	произв. ел. енергије, гаса и воде electricity, gas and water supply	грађевинарство construction
<b>Република Србија / Republic of Serbia</b>									
∅ 2002	57,9	59,0	57,5	70,6	80,0	63,3	61,8	57,9	60,4
∅ 2003	72,5	72,3	74,2	75,7	77,4	75,2	72,6	72,5	73,9
∅ 2004	100	100	100	100	100	100	100	100	100
∅ I - III 2004	79,5	79,9	78,9	74,0	71,6	81,3	80,4	83,5	78,1
∅ I - III 2005	97,8	98,9	95,2	97,1	99,3	96,4	97,3	101,2	93,1
2004 III	81,6	81,0	82,9	75,0	63,8	79,3	81,8	79,5	79,1
IV	90,8	91,9	89,0	87,4	101,3	106,6	89,8	95,2	86,8
V	84,9	85,1	84,7	83,2	84,7	88,2	85,6	85,5	79,1
VI	86,0	84,2	89,6	86,3	124,8	63,6	88,2	75,3	82,3
VII	93,9	94,5	92,6	91,0	105,0	108,3	94,5	98,2	96,4
VIII	90,9	91,0	90,7	96,4	77,8	90,2	90,5	88,8	91,9
IX	92,3	92,1	92,5	94,7	102,4	89,5	92,1	91,7	93,9
X	93,8	94,3	92,5	100,0	100,5	86,3	93,5	93,9	97,8
XI	96,2	96,5	95,3	101,7	68,7	96,9	94,3	96,1	100,9
XII	110,9	109,2	113,3	118,1	98,0	103,5	109,5	101,9	115,5
2005 I	93,6	98,2	84,7	93,7	59,4	98,2	97,9	108,7	92,4
II	98,9	98,9	98,2	94,1	60,0	95,8	86,2	97,5	95,3
III	101,0	99,7	102,6	103,8	176,4	95,3	97,8	97,6	91,8
I - III 2005	105,0	105,6	102,9	111,9	118,3	101,1	103,2	103,3	101,7
I - III 2004									

∅ 2004=100

	По секторима / By sectors								
	трговина на велико и мало, оправка wholesale and retail trade, repair	хотели и ресторани hotels and restaurants	саобраћај, складиштење и везе transport, storing and communications	финансијско пословање financial intermediation	послови с некретношћу, изнајмљивање real estate, renting activities	државна управа и социјално осигурање public administration and social insurance	образовање education	здравствени и социјални рад health and social work	Друге комуналне, друштвене и личне услуге Other community, social and personal services
<b>Република Србија / Republic of Serbia</b>									
∅ 2002	54,4	61,1	57,4	49,4	53,8	56,6	55,7	58,7	55,0
∅ 2003	70,6	74,8	73,5	70,8	73,5	75,0	75,5	73,2	73,2
∅ 2004	100	100	100	100	100	100	100	100	100
∅ I - III 2004	79,8	78,3	81,8	76,9	78,5	80,8	84,3	74,1	81,7
∅ I - III 2005	102,5	97,7	99,6	102,7	103,1	98,9	100,3	89,8	99,7
2004 III	80,9	79,5	83,2	80,8	84,0	81,7	84,8	82,5	85,2
IV	96,4	90,8	96,9	103,7	85,9	92,9	86,6	84,5	87,4
V	83,3	82,3	83,3	91,2	84,5	82,9	86,4	85,1	88,5
VI	87,1	96,9	82,3	79,0	87,5	93,0	88,5	89,5	88,3
VII	91,3	91,3	95,0	83,1	93,5	92,8	92,0	93,4	90,3
VIII	92,1	92,4	90,2	90,9	91,1	92,5	89,9	90,0	92,5
IX	88,4	90,5	91,5	95,2	87,4	89,3	90,6	96,5	92,1
X	95,2	99,1	92,9	92,0	96,0	89,4	92,5	94,3	93,2
XI	97,5	96,9	96,9	96,1	98,4	94,3	95,3	95,4	94,9
XII	108,3	104,3	103,2	116,2	118,7	106,7	102,2	125,5	104,5
2005 I	99,4	91,7	96,6	81,1	100,8	93,6	97,6	72,2	97,7
II	105,1	94,8	102,9	114,1	99,7	101,6	96,7	97,0	99,6
III	103,2	106,4	99,3	113,0	109,0	101,3	106,6	99,9	101,8
I - III 2005	109,6	106,5	103,8	113,8	112,0	104,3	101,4	103,4	104,1
I - III 2004									

**Индекси номиналних нето зарада по секторима делатности**  
*Indices of nominal net wages (salaries) by sectors of activities*

∅ 2004=100

	Укупно Total	Привреда Economy	Ванпривреда Non-economy	По секторима / By sectors					
				пољопривреда, лов и шумарство agriculture, hunting and forestry	рибарство fishing	вађење руде и камена mining and quarrying	прерађивачка индустрија manufacturing	произв. ел. енергије, гаса и воде electricity, gas and water supply	грађевинарство construction
<b>Република Србија / Republic of Serbia</b>									
∅ 2002	65,3	66,4	65,0	79,9	91,0	71,4	69,4	65,5	68,3
∅ 2003	81,5	81,1	83,5	85,2	87,3	84,9	81,5	81,7	83,1
∅ 2004	100,0	100,0	100,0	100,0	100,0	100,0	100,0	100,0	100,0
∅ I - III 2004	89,1	89,6	88,5	83,1	80,5	91,2	90,0	93,8	88,0
∅ I - III 2005	107,3	108,5	104,3	106,6	108,5	105,4	106,9	110,8	102,2
2004 III	91,5	90,8	93,1	83,9	71,8	88,8	91,6	89,2	89,1
IV	102,0	103,2	100,0	98,3	113,7	119,7	100,7	107,0	97,7
V	95,4	95,5	95,2	93,4	95,2	99,2	96,1	96,1	88,5
VI	96,5	94,5	100,5	96,6	140,1	71,6	99,1	84,6	91,8
VII	103,7	104,4	102,4	100,7	116,2	119,8	104,3	108,5	105,9
VIII	100,5	100,7	100,1	106,7	86,1	100,1	100,0	98,2	101,3
IX	102,4	102,1	102,7	105,1	113,4	99,0	102,1	101,5	104,5
X	103,8	104,3	102,4	110,2	111,2	95,1	103,5	103,8	108,3
XI	106,6	107,0	105,5	112,7	75,8	107,2	104,6	106,3	111,8
XII	123,0	121,3	125,4	131,0	108,3	114,5	121,8	112,7	128,1
2005 I	101,1	106,1	91,4	101,3	63,8	106,2	105,8	117,3	99,8
II	108,4	108,5	107,5	103,5	65,4	104,4	105,6	106,6	104,4
III	112,4	111,0	114,0	115,3	195,7	105,6	109,2	108,4	102,4
I - III 2005	120,5	121,2	117,9	128,3	134,8	115,5	118,7	118,0	116,1
I - III 2004									

∅ 2004=100

	По секторима / By sectors								
	трговина на велико и мало, оправка wholesale and retail trade, repair	хотели и ресторани hotels and restaurants	саобраћај, складиштење и везе transport, storage and communications	финансијско пословање financial intermediation	послови с некретностима, изнајмљивање real estate, renting activities	државна управа и социјално осигурање public administration and social insurance	образовање education	здравствени и социјални рад health and social work	друге комуналне, друштвене и личне услуге other community, social and personal services
<b>Република Србија / Republic of Serbia</b>									
∅ 2002	61,0	68,8	64,9	55,5	60,4	63,9	63,0	66,5	62,1
∅ 2003	79,3	84,1	82,5	79,6	82,5	84,4	84,8	82,3	82,1
∅ 2004	100,0	100,0	100,0	100,0	100,0	100,0	100,0	100,0	100,0
∅ I - III 2004	89,1	87,8	91,5	86,2	87,9	90,8	94,7	83,0	91,7
∅ I - III 2005	112,7	107,2	109,1	112,6	113,1	108,2	110,0	98,5	109,2
2004 III	90,5	89,3	93,2	90,7	94,5	91,7	95,0	92,7	95,7
IV	108,2	100,8	108,8	116,4	96,2	104,5	97,1	95,1	98,2
V	93,4	92,9	93,6	102,6	94,7	93,0	96,5	96,0	99,6
VI	97,8	108,4	92,6	88,3	97,9	104,6	99,4	100,4	99,1
VII	100,9	100,8	105,2	91,4	103,5	102,8	101,9	103,0	99,9
VIII	101,8	102,7	99,9	100,3	100,8	102,3	99,2	99,5	102,3
IX	98,4	100,7	101,2	105,2	97,1	98,8	100,5	107,6	102,0
X	105,3	109,7	102,9	103,1	106,3	98,9	102,4	104,3	103,0
XI	108,2	107,5	107,3	106,4	109,1	104,1	105,5	105,7	104,9
XII	120,0	115,5	114,5	128,7	131,9	117,9	113,3	139,0	115,5
2005 I	107,6	98,9	104,2	87,4	108,8	100,8	105,4	78,1	105,4
II	115,4	104,1	112,7	125,8	109,2	111,0	106,1	106,2	109,2
III	115,2	118,4	110,4	125,2	121,4	112,6	118,6	111,0	113,1
I - III 2005	126,5	122,0	119,3	130,6	128,6	119,1	116,2	118,7	119,1
I - III 2004									

**Индекси реалних нето зарада по секторима делатности**  
*Indices of real net wages (salaries) by sectors of activities*

∅ 2004=100

	Укупно Total	Привреда Economy	Ванпривреда Non-economy	По секторима / By sectors					
				пољопривреда, лов и шумарство agriculture, hunting and forestry	рибарство fishing	вађење руде и камена mining and quarrying	прафађивачка индустрија manufacturing	произв. ел. енергије, гаса и воде electricity, gas and water supply	грађевинарство construction
<b>Република Србија / Republic of Serbia</b>									
∅ 2002	58,6	59,6	58,4	71,7	81,7	64,1	62,3	58,8	61,4
∅ 2003	73,2	72,8	75,0	76,4	78,3	76,2	73,1	73,3	74,6
∅ 2004	100,0	100,0	100,0	100,0	100,0	100,0	100,0	100,0	100,0
∅ I - III 2004	80,0	80,4	79,4	74,6	72,2	81,9	80,8	84,2	79,0
∅ I - III 2005	97,4	98,5	94,7	96,8	98,5	95,6	97,0	100,5	92,7
2004 III	82,2	81,5	83,6	75,3	64,4	79,8	82,3	80,1	80,0
IV	91,6	92,6	89,8	88,2	102,1	107,5	90,4	96,1	87,7
V	85,6	85,8	85,4	83,9	85,5	89,1	86,2	86,2	79,4
VI	86,6	84,8	90,2	86,7	125,8	64,3	88,9	75,9	82,4
VII	93,1	93,7	92,0	90,4	104,3	107,5	93,6	97,4	95,1
VIII	90,2	90,4	89,9	95,7	77,3	89,8	89,8	88,1	91,0
IX	91,9	91,7	92,2	94,3	101,8	88,9	91,6	91,1	93,8
X	93,1	93,7	91,9	98,9	99,8	85,4	92,9	93,2	97,2
XI	95,7	96,0	94,7	101,1	68,1	96,3	93,9	95,4	100,3
XII	110,4	108,8	112,6	117,6	97,2	102,8	109,3	101,2	115,0
2005 I	93,1	97,7	84,1	93,3	58,8	97,7	97,4	108,0	91,9
II	98,4	98,5	97,6	93,9	59,3	94,7	95,9	96,7	94,8
III	100,7	99,4	102,1	103,3	175,2	94,5	97,8	97,0	91,7
I - III 2005	103,8	104,5	101,7	110,6	116,2	99,6	102,4	101,8	100,1
I - III 2004									

∅ 2004=100

	По секторима / By sectors								
	трговина на велико и мало, оправка wholesale and retail trade, repair	хотели и ресторани hotels and restaurants	саобраћај, складиштење и везе transport, storage and communications	финансијско пословање financial intermediation	послови с некретношћу, изнајмљивање real estate, renting activities	државна управа и социјално осигурање public administration and social insurance	образовање education	здравствени и социјални рад health and social work	Друге комуналне, друштвене и личне услуге other community, social and personal services
<b>Република Србија / Republic of Serbia</b>									
∅ 2002	54,8	61,8	58,2	49,8	54,3	57,3	56,6	59,7	55,7
∅ 2003	71,2	75,5	74,1	71,5	74,1	75,8	76,1	73,9	73,7
∅ 2004	100,0	100,0	100,0	100,0	100,0	100,0	100,0	100,0	100,0
∅ I - III 2004	80,0	78,8	82,1	77,4	78,9	81,5	85,0	74,5	82,3
∅ I - III 2005	102,3	97,3	99,0	102,2	102,6	98,1	99,8	89,4	99,1
2004 III	81,2	80,1	83,7	81,4	84,8	82,3	85,3	83,2	85,9
IV	97,1	90,5	97,7	104,5	86,3	93,8	87,2	85,3	88,2
V	83,8	83,4	84,0	92,1	85,0	83,5	86,6	86,2	89,4
VI	87,8	97,3	83,1	79,3	87,9	93,9	89,2	90,1	88,9
VII	90,6	90,5	94,4	82,1	92,9	92,3	91,5	92,5	89,7
VIII	91,4	92,2	89,7	90,0	90,5	91,8	89,1	89,3	91,8
IX	88,3	90,4	90,9	94,4	87,2	88,7	90,2	96,6	91,6
X	94,5	98,5	92,3	92,5	95,4	88,8	91,9	93,6	92,5
XI	97,1	96,5	96,3	95,5	97,9	93,5	94,7	94,9	94,1
XII	107,7	103,7	102,8	115,5	118,4	105,9	101,7	124,8	103,7
2005 I	99,1	91,1	95,9	80,5	100,2	92,9	97,0	71,9	97,1
II	104,8	94,5	102,3	114,1	99,1	100,7	96,2	96,4	99,1
III	103,2	106,0	98,9	112,1	108,7	100,8	106,2	99,4	101,2
I - III 2005	109,0	105,2	102,8	112,6	110,9	102,7	100,2	102,3	102,7
I - III 2004									

ПОЉОПРИВРЕДА / AGRICULTURE

Клање стоке и живине  
Slaughter of livestock and poultry

	Говеда / Cattle		Свиње / Pigs		Овце / Sheep		Живина / Poultry		
	број number	нето тежина, t net-weight, t	број number	нето тежина, t net-weight, t	број number	нето тежина, t net-weight, t	број number	нето тежина, t net-weight, t	
<b>Република Србија / Republic of Serbia</b>									
2002	58286	14418	724976	58013	17757	274	11553744	13383	
2003	51418	13164	649539	51694	12054	187	7669063	8925	
2004	46634	11521	566731	43773	10362	176	9627484	12388	
2003	1. квартал / quarter	10579	2694	168730	13743	1040	2615640	2842	
	2. квартал / quarter	12133	3187	180892	15085	6484	2412254	2815	
	3. квартал / quarter	14555	3781	149773	11598	1737	1291718	1532	
	4. квартал / quarter	14151	3501	150144	11268	2793	1349451	1736	
2004	1. квартал / quarter	13383	3375	165962	13192	1685	2044295	2851	
	2. квартал / quarter	11643	2874	121343	9329	5495	1884634	2362	
	3. квартал / quarter	10724	2643	119566	9226	1202	2511322	2848	
	4. квартал / quarter	10884	2629	159860	12026	1980	3187233	4327	
2005	1. квартал / quarter	11972	3028	193048	14444	2617	4189533	5927	
1. квартал / quarter 2005		89,5	89,7	116,3	109,5	155,3	174,2	204,9	207,9
1. квартал / quarter 2004									
<b>Централна Србија / Central Serbia</b>									
2002	43481	10410	159845	12846	15462	225	3615	6	
2003	35832	8951	148072	11769	10378	151	2082	3	
2004	32845	7959	119571	9076	7434	105	2881	6	
2003	1. квартал / quarter	7686	1918	33337	2823	880	-	-	
	2. квартал / quarter	8926	2279	38779	3210	5740	75	0	
	3. квартал / quarter	9621	2440	34513	2664	1526	1562	2	
	4. квартал / quarter	9599	2314	41443	3072	2232	445	1	
2004	1. квартал / quarter	8638	2073	31982	2445	1001	630	1	
	2. квартал / quarter	8675	2140	28015	2148	4546	1361	3	
	3. квартал / quarter	7817	1920	22773	1714	822	-	-	
	4. квартал / quarter	7715	1827	36801	2768	1065	890	2	
2005	1. квартал / quarter	7019	1764	44018	3388	836	1304026	1893	
1. квартал / quarter 2005 <sup>1)</sup>		81,3	85,1	137,6	138,6	83,5	92,9	**	**
1. квартал / quarter 2004									
<b>Војводина / Vojvodina</b>									
2002	14805	4008	565131	45167	2295	49	11550129	13378	
2003	15586	4213	501467	39926	1676	35	7666981	8922	
2003	13789	3562	447160	34698	2928	71	9624603	12382	
2003	1. квартал / quarter	2893	776	135393	10920	160	2615640	2842	
	2. квартал / quarter	3207	908	142113	11876	744	2412179	2815	
	3. квартал / quarter	4934	1341	115260	8934	211	1290156	1530	
	4. квартал / quarter	4552	1187	108701	8195	561	1349006	1735	
2004	1. квартал / quarter	4745	1302	133980	10747	684	2043665	2850	
	2. квартал / quarter	2968	734	93328	7181	949	1883273	2359	
	3. квартал / quarter	2907	723	96793	7512	380	2511322	2848	
	4. квартал / quarter	3169	802	123059	9258	915	3186343	4325	
2005	1. квартал / quarter	4953	1264	149030	11056	1781	2885507	4034	
1. квартал / quarter 2005		104,4	97,1	111,2	102,9	260,4	241,2	141,2	141,5
1. квартал / quarter 2004									

<sup>1)</sup> Вредност индекса \*\* означава да је тај индекс већи од 1000. / Index value \*\* indicates that this index is bigger than 1000.

**Испоручена товна стока и живина**  
*Delivered fattened livestock and poultry*

	Говеда / <i>Cattle</i>		Свиње / <i>Pigs</i>		Овце / <i>Sheep</i>		Живина / <i>Poultry</i>	
	број number	тежина, t weight, t	број number	тежина, t weight, t	број number	тежина, t weight, t	број number	тежина, t weight, t

**Република Србија / Republic of Serbia**

2002		27857	12655	1037887	97344	4146	143	4752154	8664
2003		24050	11047	888111	81624	4287	135	2329403	4216
2004		21747	10002	772776	69253	4699	154	3243215	6973
2003	1. квартал / quarter	5194	2191	220124	20639	487	13	470134	828
	2. квартал / quarter	5960	2739	240578	22572	1909	56	634168	1166
	3. квартал / quarter	6867	3293	205842	18613	964	37	522275	973
	4. квартал / quarter	6029	2823	221567	19800	927	30	702826	1249
2004	1. квартал / quarter	5217	2340	196900	17687	969	27	649275	1607
	2. квартал / quarter	6131	2919	194549	18014	1516	45	599571	1286
	3. квартал / quarter	5522	2480	185721	16388	852	24	951190	1886
	4. квартал / quarter	4877	2263	195606	17165	1362	58	1043179	2195
2005	1. квартал / quarter	3825	1705	155672	13973	1170	38	2116255	3897
1. квартал / quarter 2005									
1. квартал / quarter 2004		73,3	72,9	79,1	79,0	120,7	140,7	325,9	242,5

**Централна Србија / Central Serbia**

2002		13562	5902	194766	18705	3204	108	259743	480
2003		10927	4933	193080	17410	2616	76	495251	825
2004		9208	4215	178262	15662	2275	69	774479	1763
2003	1. квартал / quarter	2531	1092	46541	4392	274	7	9551	18
	2. квартал / quarter	3159	1427	54841	5003	1251	32	5427	11
	3. квартал / quarter	2760	1277	44286	4159	649	24	700	1
	4. квартал / quarter	2477	1136	47412	3856	442	14	479573	796
2004	1. квартал / quarter	2487	1161	40499	3593	338	9	178440	375
	2. квартал / quarter	2483	1146	43727	4026	1111	30	152787	336
	3. квартал / quarter	2449	1082	43644	3924	547	16	173561	400
	4. квартал / quarter	1789	826	50392	4120	279	14	269691	653
2005	1. квартал / quarter	2061	962	36078	3077	837	25	185275	438
1. квартал / quarter 2005									
1. квартал / quarter 2004		82,9	82,9	89,1	85,6	247,6	277,8	103,8	116,8

**Војводина / Vojvodina**

2002		14295	6753	843121	78639	942	35	4492411	8184
2003		13123	6114	695031	64214	1671	59	1834152	3391
2004		12539	5786	594514	53591	2424	85	2468736	5210
2003	1. квартал / quarter	2663	1099	173583	16247	213	6	460583	810
	2. квартал / quarter	2801	1312	185737	17569	658	24	628741	1155
	3. квартал / quarter	4107	2016	161556	14454	315	13	521575	972
	4. квартал / quarter	3552	1687	174155	15944	485	16	223253	453
2004	1. квартал / quarter	2730	1179	156401	14094	631	18	470835	1232
	2. квартал / quarter	3648	1773	150822	13988	405	15	446784	950
	3. квартал / quarter	3073	1398	142077	12465	305	8	777629	1486
	4. квартал / quarter	3088	1437	145214	13045	1083	44	773488	1542
2005	1. квартал / quarter	1764	743	119594	10896	333	13	1930980	3459
1. квартал / quarter 2005									
1. квартал / quarter 2004		64,6	63,0	76,5	77,3	52,8	72,2	410,1	280,8

ШУМАРСТВО / FORESTRY

Производња и продаја шумских сортимената  
Production and sale of forest assortments

	Произведени сортименти, м <sup>3</sup> / Produced assortments, m <sup>3</sup>						
	Република Србија / Republic of Serbia			Групци за резање / Sawlogs for cutting			
	укупно total	Централна Србија Central Serbia	Војводина Vojvodina	храста oak	букве beech	четинара conifers	осталих лишћара other broadleaved
2002	1 571 354	985 776	585 578	28 122	209 862	74 329	193 344
2003	1 682 150	1 104 982	577 168	26 520	237 932	94 139	188 015
2004	1 740 431	1 141 119	599 312	24 622	247 344	96 157	192 365
∅ I - III 2004	392 741	206 383	186 358	10 242	65 251	13 779	51 570
∅ I - III 2005	272 973	166 724	106 249	6 851	50 856	13 695	36 578
2004 III	189 947	109 950	79 997	1 691	31 734	7 850	23 712
IV	138 483	102 797	35 686	1 470	26 028	8 379	11 524
V	137 761	100 396	37 365	635	17 844	14 849	15 985
VI	136 657	96 228	40 429	1 376	16 630	9 971	18 619
VII	137 467	90 733	46 734	1 295	14 769	7 964	16 025
VIII	168 989	120 178	48 811	719	18 565	9 621	18 651
IX	202 554	147 264	55 290	1 452	23 865	9 450	19 116
X	180 132	125 935	54 197	1 818	25 265	10 981	18 013
XI	132 135	81 566	50 569	2 624	20 996	4 452	13 416
XII	113 512	69 639	43 873	2 991	18 131	6 711	9 446
2005 I	80 487	42 017	38 470	2 352	13 995	6 359	12 962
II	38 982	18 938	20 044	1 459	5 977	1 400	6 516
III	153 504	105 769	47 735	3 040	30 844	5 936	17 140
I - III 2005	71,9	81,9	59,5	66,9	77,9	99,4	70,9
I - III 2004							

	Произведени сортименти, м <sup>3</sup> / Produced assortments, m <sup>3</sup>					Продаја сортимената, м <sup>3</sup> sale of assortments, m <sup>3</sup>
	групци за фурнир и љуштење sawlogs for veneer and peeling	рудничко дрво pitprops	целулозно дрво woodpulp	огревно дрво fuelwood	остало дрво other wood	
2002	189 843	17 050	103 004	739 004	16 796	1 579 846
2003	167 702	21 715	92 336	841 264	12 527	1 676 044
2004	187 159	8 470	117 102	836 945	30 267	1 722 463
∅ I - III 2004	52 450	2 111	30 462	162 843	4 033	237 426
∅ I - III 2005	30 941	1 822	10 735	116 843	4 652	206 579
2004 III	19 109	1 222	15 892	86 301	2 436	115 204
IV	7 997	683	6 307	72 110	3 985	112 751
V	12 617	980	8 157	62 772	3 922	145 911
VI	10 967	757	9 745	65 751	2 841	180 326
VII	18 576	587	9 548	65 508	3 195	169 578
VIII	19 502	1 038	14 947	83 132	2 814	205 358
IX	22 232	157	12 178	111 217	2 887	228 567
X	18 431	1 140	8 310	93 261	2 913	191 403
XI	12 600	489	9 716	66 172	1 670	140 815
XII	11 787	528	7 732	54 179	2 007	110 328
2005 I	7 827	1 159	2 482	32 463	888	48 522
II	7 809	182	1 377	13 017	1 245	46 445
III	15 305	481	6 876	71 363	2 519	111 612
I - III 2005	58,9	86,3	35,2	71,8	115,3	87,0
I - III 2004						

<sup>1)</sup> Индекси физичког обима. / Physical volume indices.

ИНДУСТРИЈА / INDUSTRY

Индекси индустријске производње по секторима  
Indices of industrial production by sectors

∅ 2004=100

	Индустрија – укупно Industry-total	Вађење руда и камена Mining and quarrying	Прерађивачка индустрија Manufacturing	Произ. и дистр. ел. енергије, гаса и воде Electricity, gas and water supply
<b>Република Србија / Republic of Serbia</b>				
2002	110,5	98,5	114,9	97,6
2003	93,3	100,7	91,2	100,1
2004	100,0	100,0	100,0	100,0
∅ I - III 2004	93,2	99,4	87,1	117,2
∅ I - III 2005	90,2	96,2	81,9	123,6
2004 III	106,4	104,9	105,9	109,4
IV	95,6	100,5	98,6	81,3
V	97,7	92,6	102,7	78,1
VI	101,4	86,9	109,2	73,1
VII	95,6	93,7	97,5	87,9
VIII	91,5	106,0	90,3	91,7
IX	103,5	102,8	104,9	97,5
X	108,9	107,8	110,0	104,3
XI	112,1	104,5	112,0	115,4
XII	114,2	107,0	113,5	119,1
2005 I	84,0	100,0	72,5	127,9
II	86,2	85,8	78,0	121,7
III	100,0	102,8	94,9	121,1
I - III 2005				
I - III 2004	96,6	96,8	93,8	105,4
<b>Централна Србија / Central Serbia</b>				
2002	111	102,2	117,0	99,7
2003	93,3	96,7	90,9	98,9
2004	100,0	100,0	100,0	100,0
∅ I - III 2004	95,4	99,6	87,7	114,8
∅ I - III 2005	90,6	98,3	78,6	120,5
2004 III	109,3	107,0	110,0	108,0
IV	95,8	99,0	100,5	82,7
V	99,4	85,8	108,1	79,4
VI	102,3	78,4	115,0	74,0
VII	98,3	88,6	103,0	88,2
VIII	91,3	108,6	89,1	93,3
IX	102,6	105,1	103,8	98,9
X	103,9	113,8	102,6	105,1
XI	108,4	109,3	105,6	115,6
XII	111,7	112,4	109,1	118,3
2005 I	84,7	102,0	68,0	125,0
II	86,9	85,8	75,5	117,2
III	99,8	107,0	91,9	119,4
I - III 2005				
I - III 2004	94,8	98,7	89,2	105,0
<b>Војводина / Vojvodina</b>				
2002	109,4	94,7	112,3	43,7
2003	93,3	106,7	91,5	131,2
2004	100,0	100,0	100,0	100,0
∅ I - III 2004	88,9	99,1	86,2	182,4
∅ I - III 2005	89,4	93,1	86,7	206,8
2004 III	101,0	101,9	100,0	148,2
IV	95,3	102,9	95,7	43,6
V	94,6	102,7	94,9	45,0
VI	99,8	99,9	100,9	46,2
VII	90,3	101,2	89,6	80,0
VIII	92,0	102,0	92,0	47,7
IX	105,2	99,3	106,6	58,5
X	118,4	98,9	120,7	81,2
XI	119,2	97,1	121,2	112,0
XII	118,5	98,6	119,9	138,8
2005 I	82,6	97,0	79,0	207,2
II	84,9	86,0	81,6	244,2
III	100,4	96,5	99,3	168,8
I - III 2005				
I - III 2004	100,5	94,0	100,6	113,4

**Индекси залиха индустријских производа по секторима**  
*Indices of industrial products' stocks by sectors*

0 2004=100

	Индустрија – укупно Industry - total	Вађење руда и камена Mining and quarrying	Прерађивачка индустрија Manufacturing	Произ. и дистр. ел. енергије, гаса и воде Electricity, gas and water supply
<b>Република Србија / Republic of Serbia</b>				
2004 III	107,1	98,2	107,3	-
IV	100,9	98,2	100,9	-
V	101,0	99,9	101,0	-
VI	101,1	103,3	101,1	-
VII	98,0	101,5	98,0	-
VIII	98,0	106,3	97,8	-
IX	91,8	101,7	91,6	-
X	95,4	105,5	95,2	-
XI	102,3	101,6	102,3	-
XII	100,1	98,7	100,2	-
2005 I	97,4	99,6	97,4	-
II	98,6	101,7	98,6	-
III	97,2	102,4	97,1	-
<b>Централна Србија / Central Serbia</b>				
2004 III	103,9	100,0	104,1	-
IV	99,6	98,0	99,6	-
V	100,3	101,9	100,2	-
VI	101,5	103,2	101,4	-
VII	102,3	97,9	102,4	-
VIII	99,0	100,9	98,9	-
IX	97,8	102,2	97,6	-
X	98,0	103,1	97,9	-
XI	102,8	103,6	102,8	-
XII	100,1	98,0	100,2	-
2005 I	96,2	99,4	96,1	-
II	97,2	97,5	97,2	-
III	96,5	99,7	96,4	-
<b>Војводина / Vojvodina</b>				
2004 III	111,3	91,9	111,5	-
IV	102,6	98,7	102,6	-
V	101,9	93,2	102,0	-
VI	100,7	103,6	100,7	-
VII	92,4	113,9	92,2	-
VIII	96,7	125,2	96,3	-
IX	84,0	99,9	83,8	-
X	92,0	114,0	91,7	-
XI	101,7	94,5	101,8	-
XII	100,2	101,1	100,2	-
2005 I	98,9	100,2	98,9	-
II	100,5	115,8	100,3	-
III	98,1	111,7	97,9	-



**Индекси индустријске производње по подсекторима**  
*Indices of industrial production by sub sectors*

∅ 2004=100

	Индустрија – укупно Industry-total	Вађење енергетских сировина Mining and quarrying of energy producing materials	Вађење осталих сировина и материјала Mining and quarrying of other raw materials	Производња прехранбених производа, пића и дувана Production of food products, beverages and tobacco	Производња текстила и текстилних производа Production of textiles and textile products	Прерада коже и производња предмета од коже Manufacture of leather and leather products
2004 III	106,4	107,9	85,0	98,2	114,0	108,5
IV	95,6	100,2	102,9	93,3	97,6	88,2
V	97,7	89,0	117,0	95,9	96,3	105,2
VI	101,4	83,4	111,1	103,2	100,9	108,0
VII	95,6	89,9	119,4	94,3	80,0	90,0
VIII	91,5	104,4	116,4	87,2	91,3	95,9
IX	103,5	99,1	127,6	105,0	115,1	110,3
X	108,9	105,6	123,2	118,1	120,5	91,5
XI	112,1	103,3	112,5	126,9	115,9	92,9
XII	114,2	107,7	101,4	119,6	106,5	108,1
2005 I	84,0	107,9	46,1	70,9	66,3	75,0
II	86,2	93,4	34,8	75,3	79,0	98,1
III	100,0	107,0	73,6	99,7	91,3	95,7

**Индекси индустријске производње по подсекторима (наставак)**  
*Indices of industrial production by sub sectors (continued)*

∅ 2004=100

	Прерада дрвета и производи од дрвета Manufacture of wood and wood products	Производња целулозе, папира и произв. од папира, издавачка делатност и штампање Manufacture of pulp, paper and paper products, publishing and printing	Производња кокса, деривата нафте и нуклеарног горива Manufacture of coke, refined petroleum products and nuclear fuel	Производња хемикалија, хемијских производа, вештачких и синтетичких влакана Manufacture of chemicals, chemical products, artificial and synthetic fibers	Производња производа од гуме и производа од пластичних маса Manufacture of rubber and plastic products	Производња производа од осталих неметалних минерала Manufacture of other non-metal minerals
2004 III	98,9	95,1	92,8	115,4	108,6	92,0
IV	101,2	93,5	94,5	112,7	96,6	104,0
V	115,1	89,3	90,9	110,1	96,8	112,2
VI	113,8	104,8	114,2	98,9	102,9	111,7
VII	112,5	107,2	101,0	92,0	97,6	118,5
VIII	105,4	96,7	97,8	86,6	88,6	123,4
IX	117,0	98,6	105,7	94,6	114,0	121,4
X	98,6	107,9	101,9	105,5	109,3	126,9
XI	99,5	111,5	105,0	105,3	112,0	98,0
XII	116,1	122,9	107,1	108,8	118,4	89,0
2005 I	65,8	59,7	115,7	82,9	85,9	47,7
II	48,7	70,9	86,4	91,2	98,7	38,0
III	70,7	94,6	98,4	110,0	113,6	68,4

**Индекси индустријске производње по подсекторима (наставак)**  
*Indices of industrial production by sub sectors (continued)*

∅ 2004=100

	Производња осталих метала и стандардних металних производа Production of other metals and standard metal products	Производња машина и уређаја на другом месту непоменуто Production of machinery and equipment not mentioned elsewhere	Производња електричних и оптичких инструмената Production of electrical and optical equipment	Производња саобраћајних средстава Production of transport equipment	Прерађивачка индустрија, на другом месту непоменуто Manufacturing not mentioned elsewhere	Производња и снабдевање електричном енергијом, водом и гасом Electricity, gas and water supply
2004 III	102,3	162,0	96,2	108,9	104,9	109,4
IV	100,9	88,6	103,2	111,5	100,4	81,3
V	97,4	170,3	87,8	91,4	93,1	78,1
VI	102,4	179,4	108,7	103,8	104,2	73,1
VII	99,7	95,5	101,9	97,8	101,8	87,9
VIII	95,8	75,2	76,4	88,3	83,9	91,7
IX	108,7	78,9	127,1	93,1	107,9	97,5
X	102,5	82,1	123,4	91,8	112,4	104,3
XI	120,8	72,7	103,9	102,0	109,2	115,4
XII	117,1	83,0	123,0	143,6	114,4	119,1
2005 I	99,7	35,4	56,9	63,3	60,1	127,9
II	96,2	50,6	73,2	75,8	77,4	121,6
III	110,4	63,3	77,3	81,7	77,9	121,1

ГРАЂЕВИНАРСТВО / CONSTRUCTION

**Индекси вредности изведених радова, броја радника на градилиштима и часова на територији Републике Србије<sup>1)</sup>**  
*Indices of values of construction works done, number of workers on construction sites and hours of work on the territory of Republic of Serbia<sup>1)</sup>*

∅ 2004=100

	Вредност изведених грађевинских радова / Value of construction works done			Број радника на градилиштима / Number of workers on construction sites			Часови рада на градилиштима / Hours of work on construction sites			
	Република Србија / Republic of Serbia			Република Србија / Republic of Serbia			Република Србија / Republic of Serbia			
	укупно total	Централна Србија Central Serbia	Војводина Vojvodina	укупно total	Централна Србија Central Serbia	Војводина Vojvodina	укупно total	Централна Србија Central Serbia	Војводина Vojvodina	
2002	62,9	62,7	61,9	84,3	77,7	105,4	72,6	71,5	75,2	
2003	73,7	73,7	72,9	95,2	93,4	101,2	95,1	94,9	95,3	
2004 <sup>2)</sup>	100,0	100,0	100,0	100,0	100,0	100,0	100,0	100,0	100,0	
2003	1. квартал / quarter	38,9	39,7	35,5	76,9	76,0	79,7	70,8	70,4	71,8
	2. квартал / quarter	58,2	58,1	58,4	95,5	93,7	101,7	94,3	94,2	94,8
	3. квартал / quarter	93,7	96,0	85,3	103,3	100,6	112,7	108,3	108,6	107,4
	4. квартал / quarter	94,3	88,6	111,2	105,0	103,1	110,8	106,7	106,3	107,4
2004	1. квартал / quarter	47,8	49,3	43,0	87,5	87,2	88,7	78,2	77,7	80,4
	2. квартал / quarter	86,9	86,5	88,2	100,1	98,9	104,2	99,7	99,4	100,6
	3. квартал / quarter	128,1	128,4	127,1	107,9	108,1	107,0	113,6	113,1	115,2
	4. квартал / quarter	137,1	135,6	141,6	104,6	105,7	99,9	108,4	109,7	103,7
2005	1. квартал / quarter	39,1	41,5	31,2	72,9	73,7	70,2	63,6	64,0	62,7

<sup>1)</sup> Без извођача са територије Косова и Метохије. / Without contractors from the territory of Kosovo and Metohia.

<sup>2)</sup> Податак за 2004. годину је процењен / Data for the year 2003. has been estimated.

**Индекси броја и површине завршених станова и броја незавршених станова на територији Републике Србије<sup>1)</sup>**  
*Indices of number and area of completed and number of non-completed dwellings on the territory of Republic of Serbia<sup>1)</sup>*

∅ 2004=100

	Завршени станови / Dwellings completed						Број незавршених станова / Number of non-completed dwellings			
	укупно / total		Централна Србија / Central Serbia		Војводина / Vojvodina		укупно total	Централна Србија Central Serbia	Војводина Vojvodina	
	број number	површина area	број number	површина area	број number	површина area				
2002	48,0	48,6	41,9	42,2	54,2	58,5	138,5	138,6	135,2	
2003	80,7	84,4	84,1	84,5	71,8	82,7	120,4	118,6	130,5	
2004 <sup>2)</sup>	100,0	100,0	100,0	100,0	100,0	100,0	100,0	100,0	100,0	
2003	1. квартал / quarter	50,5	58,8	35,9	28,5	96,6	183,1	112,3	111,9	113,4
	2. квартал / quarter	38,0	45,7	41,6	49,3	26,7	30,7	116,2	115,7	117,6
	3. квартал / quarter	74,1	75,2	70,1	67,1	86,6	108,6	115,4	115,2	115,0
	4. квартал / quarter	181,6	189,2	190,6	198,7	143,8	141,2	104,6	106,1	92,4
2004	1. квартал / quarter	28,2	28,5	23,7	23,6	42,3	48,6	104,3	102,9	115,8
	2. квартал / quarter	51,1	47,1	37,6	34,8	93,8	97,6	105,5	105,8	103,5
	3. квартал / quarter	60,3	60,7	62,6	62,8	53,1	52,2	105,6	105,6	105,7
	4. квартал / quarter	260,3	263,7	276,0	278,8	210,8	201,6	84,6	85,7	75,0
2005	1. квартал / quarter	27,6	31,0	27,4	31,9	28,1	27,3	84,9	85,6	79,2

<sup>1)</sup> Без извођача са територије Косова и Метохије. / Without contractors from the territory of Kosovo and Metohia.

<sup>2)</sup> Податак за 2004. годину је процењен. / Data for the year 2003 has been estimated.

**Индекси вредности изведених радова, броја радника на градилиштима и часова извођача из Републике Србије<sup>1)</sup>**  
*Indices of value of construction works done, number of workers on construction sites and hours of work of contractors from Republic of Serbia<sup>1)</sup>*

∅ 2004=100

	Вредност изведених грађевинских радова/ Value of construction works done			Вредност изведених радова у Републици Црној Гори Value of construction works done in Republic Montenegro	Вредност изведених радова у иностранству Value of construction works done abroad	Број радника на градилиштима Number of workers on construction sites	Часови рада на градилиштима Hours worked on construction sites
	укупно total	од тога из: / <i>prevod</i>					
		Централне Србије Central Serbia	Војводине Vojvodina				
2002	64,0	65,3	59,0	175,9	74,3	83,4	71,7
2003	78,1	80,1	70,2	452,3	120,2	95,9	96,1
2004 <sup>2)</sup>	100,0	100,0	100,0	100,0	100,0	100,0	100,0
2003							
1. квартал / quarter	42,7	44,2	36,1	85,0	97,7	77,8	71,9
2. квартал / quarter	57,9	58,0	57,3	147,0	47,6	96,3	95,6
3. квартал / quarter	97,5	100,8	82,8	404,3	136,0	104,0	109,3
4. квартал / quarter	100,4	95,6	121,7	1057,7	135,9	105,5	107,6
2004							
1. квартал / quarter	47,7	48,4	44,6	41,5	44,7	87,2	78,2
2. квартал / quarter	86,4	86,5	86,0	61,0	79,7	100,1	99,5
3. квартал / quarter	126,7	127,5	122,9	177,8	102,2	108,0	113,9
4. квартал / quarter	139,2	137,6	146,5	119,6	173,0	104,6	108,4
2005							
1. квартал / quarter	41,2	43,1	33,0	44,8	73,2	72,6	63,3

<sup>1)</sup> Без извођача са територије Косова и Метохије / *Without contractors from the territory of Kosovo and Metohia.*

<sup>2)</sup> Податак за 2004. годину је процењен / *Data for the year 2003 has been estimated.*

СПОЉНА ТРГОВИНА / EXTERNAL TRADE

Извоз и увоз по делатности (производни принцип)  
Exports and imports by activity (production principle)

млн. USD / mill. USD

	Јануар - март / January - March						
	Извоз / Exports			Увоз / Imports			
	2004	2005	Индекс I-III 2005 I-III 2004	2004	2005	Индекс I-III 2005 I-III 2004	
<b>Укупно</b>	<b>652,7</b>	<b>93,7</b>	<b>152,2</b>	<b>2245,9</b>	<b>2000,0</b>	<b>89,0</b>	<b>Total</b>
<b>Пољопривреда, лов и шумарство</b>	<b>22,9</b>	<b>34,5</b>	<b>150,5</b>	<b>95,3</b>	<b>66,7</b>	<b>70,0</b>	<b>Agriculture, hunting and forestry</b>
Пољопривреда, лов и услуге	20,3	32,1	158,6	92,5	65,0	70,3	Agriculture, hunting and services activities
Узгој, искоришћавање шума и услуге	2,6	2,3	89,0	2,8	1,6	59,0	Forestry, logging and services activities
<b>Рибарство</b>	<b>0,1</b>	<b>0,3</b>	<b>349,0</b>	<b>7,9</b>	<b>5,9</b>	<b>74,9</b>	<b>Fishing</b>
Улов, узгој рибе и услуге	0,1	0,3	349,0	7,9	5,9	74,9	Fishing, fish farms and services activities
<b>Вађење руда и камена</b>	<b>4,5</b>	<b>5,3</b>	<b>117,1</b>	<b>346,8</b>	<b>448,8</b>	<b>129,4</b>	<b>Mining and quarrying</b>
Вађење угља	1,5	2,0	134,0	5,8	6,0	105,3	Mining and coal
Вађење сирове нафте и гаса, услуге	0,1	0,2	185,8	320,0	385,6	120,5	Extractions of crude petroleum and gas, service act,
Вађење руде метала	2,2	2,4	111,0	12,8	49,3	385,1	Mining of metal ores
Вађење осталих руда и камена	0,7	0,6	90,9	8,2	7,9	95,5	Other mining and quarrying
<b>Прерађивачка индустрија</b>	<b>21,8</b>	<b>935,9</b>	<b>150,5</b>	<b>1739,0</b>	<b>1455,0</b>	<b>83,7</b>	<b>Manufacturing</b>
Прехрамбени производи и пиће	102,9	156,9	152,4	95,8	75,2	78,5	Manufactures of food products and beverages
Дувански производи	2,9	0,5	19,1	23,6	12,1	51,4	Manufacture of tobacco products
Текстилна предива и тканине	17,2	25,0	145,7	66,9	64,2	95,9	Manufactures of textile yarns and textiles
Одевни предмети и крзна	32,6	42,9	131,5	26,6	23,0	86,4	Manufactures of wearing apparel and fur
Кожа и предмети од коже, обућа	20,3	28,4	139,8	40,3	40,7	101,1	Manufacture of leather and leather products, footwear
Прерада и производи од дрвета и плуте	17,9	15,7	87,3	27,9	19,2	68,8	Manufactures of wood and products of wood and cork
Целулоза, папир и прерада папира	13,6	17,9	131,9	62,4	70,1	112,4	Manufactures of pulp, paper and paper products
Издавање, штампање и репродукција	5,8	6,9	117,8	19,2	10,0	52,2	Publishing, printing and reproduction
Кокс и деривати нафте	6,3	22,0	348,3	36,2	77,2	213,0	Manufacture of coke and refined petroleum products
Хемикалије и хемијски производи	79,3	122,3	154,2	314,3	287,3	91,4	Manufacture of chemical and chemical products
Производи од гуме и пластике	59,7	82,0	137,3	52,4	54,3	103,5	Manufactures of rubber and plastic products
Производи од осталих минерала	13,1	9,4	71,8	35,4	36,9	104,4	Manufacture of other mineral products
Основни метали	109,4	266,5	243,6	136,6	151,7	111,1	Manufacture of basic metal
Метални производи, осим машина	16,3	15,1	92,4	49,3	37,0	74,9	Manufacture of metal products, except machinery
Остале машине и уређаји	44,8	50,2	112,1	231,4	177,0	76,5	Manufacture of other machinery and equipment
Канцеларијске и рачунске машине	1,5	1,4	94,4	84,4	44,2	52,4	Manufacture of office machinery and computers
Друге електричне машине и апарати	14,5	16,1	111,2	49,6	42,3	85,4	Manufacture of other el. machinery and apparatus
Радио, ТВ и комуникациона опрема	4,3	2,8	67,1	76,7	45,6	59,5	Manufacture of radio, TV and communication equipment
Прецизни и оптички инструменти	4,4	7,4	167,8	62,2	35,0	56,4	Manufacture of precision and optical instruments
Моторна возила и приколице	17,2	13,5	78,7	174,3	113,7	65,2	Manufacture of motor vehicles and trailers
Остала саобраћајна средства	9,7	4,1	42,2	44,6	8,8	19,7	Manufacture of other transport equipment
Намештај и слични производи	21,0	23,1	110,0	27,8	24,4	88,0	Manufacture of furniture and related products
Рециклажа	6,7	5,3	79,2	1,1	4,8	425,1	Recycling
<b>Пр. ел. енергије, гаса и воде</b>	<b>0,1</b>	<b>5,3</b>	<b>9999,0</b>	<b>30,6</b>	<b>9,2</b>	<b>30,0</b>	<b>Electricity, gas, and water supply</b>
Електрична енергија, гас и топла вода	-	5,1	-	30,6	9,2	30,0	Electricity, gas and hot water supply
Пречишћавање и дистрибуција воде	0,1	0,2	122,2	0,0	0,0	9999,0	Purification and distribution of water
<b>Послови с некретнинама, изнајмљивање</b>	<b>0,0</b>	<b>4,6</b>	<b>9999,0</b>	<b>0,0</b>	<b>2,8</b>	<b>9999,0</b>	<b>Real estate and renting activities</b>
Остале пословне активности	0,0	4,6	9999,0	0,0	2,8	9999,0	Other business activities
<b>Др. комуналне, друштвене и личне услуге</b>	<b>0,0</b>	<b>0,0</b>	<b>567,5</b>	<b>0,3</b>	<b>0,5</b>	<b>189,8</b>	<b>Other community, social and personal services act.</b>
Спортске, културне и сличне активности	0,0	0,0	567,5	0,3	0,5	189,8	Sporting, cultural and similar activities
<b>Неразврстано</b>	<b>3,2</b>	<b>7,7</b>	<b>243,7</b>	<b>26,0</b>	<b>11,0</b>	<b>42,5</b>	<b>N.E.C</b>

<sup>1)</sup> Вредност индекса \*\* означава да је тај индекс већи од 1000. / Index value \*\* indicates that this index is bigger than 1000.

**Извоз важнијих роба**  
*Exports of major goods*

	Количина у јединици мере / <i>Quantity in units of measurement</i>				Вредност у мил. USD / <i>Value, mill. USD</i>				
	2003	2004	март / March		2003	2004	март / March		
			2004	2005			2004	2005	
<b>Месо, свеже, тона</b>	<b>1217,5</b>	<b>2261,9</b>	<b>301,1</b>	<b>109,7</b>	<b>4,5</b>	<b>7,6</b>	<b>0,9</b>	<b>0,4</b>	<b>Meat, fresh, tons</b>
Кукуруз, хиљада тона	165,5	190,6	2,6	22,9	27,1	34,3	4,3	5,7	Maize, thousands ton
Слатки бисквити, вафли и галете са ђумбиром, тона	10497,2	10962,7	969,5	981,7	20,1	23,7	2,1	2,3	Biscuits, sweet, waffles, etc., tons
Трифле и печурке, тона	1542,1	1981,5	28,6	33,3	14,3	19,4	0,8	0,5	Truffles and mushrooms, tons
Поврће смрзнуто, тона	10521,6	13614,9	1244,8	1008,7	9,1	12,6	0,8	0,9	Vegetables, frozen, tons
<b>Воће свеже, тона</b>	<b>64371,9</b>	<b>66757,2</b>	<b>2640,3</b>	<b>29,0</b>	<b>22,2</b>	<b>20,0</b>	<b>0,4</b>	<b>0,0</b>	<b>Fruit, fresh, tons</b>
Јагоде, смрзнуте, тона	2400,7	1171,0	108,0	36,5	2,7	1,5	0,1	0,1	Strawberries, frozen, tons
Малине смрзнуте, тона	84709,7	73073,6	5364,0	5670,4	114,1	109,3	8,2	8,5	Raspberries, frozen, tons
Вишње смрзнуте, тона	20459,6	16762,3	472,5	1783,6	19,6	15,4	0,6	1,1	Sour-cherries, frozen, tons
Сокови од воћа или поврћа, тона	16732,1	30726,4	2954,4	4835,2	11,0	21,6	1,4	2,9	Juice of fruit or vegetable, tons
<b>Чоколада бела, бомбоне и слично, тона</b>	<b>3644,6</b>	<b>2662,6</b>	<b>270,9</b>	<b>226,1</b>	<b>6,7</b>	<b>6,2</b>	<b>0,6</b>	<b>0,5</b>	<b>Chocolate white, bombons, etc., tons</b>
Чоколада, тона	3651,2	4226,6	301,9	343,7	10,0	11,5	1,0	1,1	Chocolate, tons
Паприка сува, тона	1209,5	1691,7	31,8	111,1	2,9	5,4	0,1	0,4	Fruits of the genus "capsicus" or "pimenta", dried
Резанци шећерне репе, отпаци шећерне трске, тона	102316,1	85798,5	3090,1	23279,5	9,5	9,3	0,5	2,2	Beet-pulp, bagasse & other waste of sugar manufacture, tons
Пиво од слада, хектолитар	27247,5	62514,4	3722,7	2580,1	8,3	25,5	1,3	1,3	Beer of malt, hectolitre
<b>Минералне и газиране воде, без шећера, хектолитар</b>	<b>24147,7</b>	<b>24209,8</b>	<b>1539,8</b>	<b>1478,5</b>	<b>5,8</b>	<b>6,8</b>	<b>0,4</b>	<b>0,4</b>	<b>Mineral and aerated waters, hectolitre</b>
Вино од свежег грождја, сем пенушаваг, шира, хектолитар	6891,7	8508,5	998,4	951,6	4,0	8,1	0,9	0,8	Wine of fresh grapes (other than sparkling wine), hectolitre
Дуван, тона	2739,2	2894,4	268,4	18,6	4,8	4,7	0,8	0,0	Tobacco, tons
Сирове коже, тона	8415,4	9928,4	967,5	644,0	13,0	14,6	1,3	1,2	Raw hides, tons
Стирен бутадиен каучук, тона	25248,8	24472,3	3057,4	2556,8	13,1	25,2	1,8	3,8	Styrene - butadiene rubber, tons
<b>Дрво од букве, хиљ. метара кубних</b>	<b>1570,6</b>	<b>700,8</b>	<b>73,9</b>	<b>50,6</b>	<b>22,4</b>	<b>26,5</b>	<b>2,3</b>	<b>1,9</b>	<b>Beech wood, thousands of cubic metre</b>
Целулоза, тона	33445,7	43104,0	2226,9	3822,0	8,1	7,5	0,4	0,4	Pulp, tons
Воћне саднице (калемљене или некалемљене), тона	2139,9	2033,9	418,0	315,8	7,0	6,5	2,0	1,4	Slips, fruit tree, whether or not grafted, tons
Ложива уља, хиљ. тона	221,2	124,3	17,5	8,7	32,8	20,4	2,5	1,9	Fuel oils, thousands ton
Електрична енергија, гигаватчас	0,4	0,2	-	0,1	10,8	7,4	-	2,4	Electric energy, Gigawatthour
<b>Уље рафинисано за исхрану, тона</b>	<b>19205,8</b>	<b>82950,7</b>	<b>4955,9</b>	<b>6302,3</b>	<b>11,7</b>	<b>55,8</b>	<b>3,0</b>	<b>4,4</b>	<b>Oils refined, edible, tons</b>
Сирћетна киселина, тона	35524,9	85231,4	7803,9	3512,9	15,0	36,9	2,9	2,2	Acid, vinegar, tons
Лекови за малопродају, тона	15577,4	7251,1	610,6	1269,8	70,0	69,8	6,1	9,5	Medicines, ready, tons
Полиетилен, тона	121942,6	118477,9	8582,6	10347,5	51,5	98,2	6,9	12,7	Polyethylene, tons
<b>Полипропилен, тона</b>	<b>7734,5</b>	<b>9233,2</b>	<b>1152,8</b>	<b>1427,3</b>	<b>5,9</b>	<b>8,7</b>	<b>0,9</b>	<b>1,9</b>	<b>Polypropylene, primary, tons</b>

**Извоз важнијих роба (наставак)**

*Exports of major goods (continued)*

	Количина у јединици мере / Quantity in units of measurement				Вредност у мил. USD / Value, mill. USD				
	2003	2004	март / March		2003	2004	март / March		
			2004	2005			2004	2005	
Нове спољне гуме за путничке аутомобиле, хиљ. комада	4653,9	5468,7	514,5	552,6	76,7	103,0	9,1	11,4	Tyres, outer, pneumatic, new, for cars, thousand of pieces
Вешалице за одећа и слично, тона	19541,8	16047,0	1125,3	744,8	6,9	8,3	0,7	0,4	Hangers of wood and etc., tons
Хартија и картон, хиљ. тона	36,5	52,4	4,1	5,5	27,9	51,5	3,4	5,9	Paper and paperboard, thousands tons
Керамичке зидарске опеке, тона	118388,9	100790,2	7898,3	3259,7	5,5	4,8	0,4	0,1	Ceramic building bricks, tons
<b>Црепови за грађевинарство од керамике, тона</b>	<b>102700,4</b>	<b>110705,4</b>	<b>5621,2</b>	<b>3888,5</b>	<b>12,8</b>	<b>15,1</b>	<b>0,8</b>	<b>0,5</b>	<b>Ceramic constructional roofing tiles, tons</b>
Глазиране керамичке плочице, тона	19202,0	16797,9	1711,4	1142,8	6,5	5,9	0,6	0,4	Glazed ceramic tiles, tons
Топло ваљани производи од гвожђа и челика, хиљ. тона	1036,8	564,2	31,6	60,2	103,1	294,8	11,5	36,6	Hot-rolled products of iron or steel, thousands tons
Ваљани производи превучени калајем, тона	143232,6	119993,7	10330,6	12673,5	26,7	75,4	6,1	10,6	Flat-rolled products of iron, plated with tin, tons
Бакар и производи, хиљ. тона	39,3	37,8	3,7	5,6	58,8	115,1	11,0	19,1	Copper and products, thousands ton
<b>Плоче, лимови од нелегираног алуминијума, тона</b>	<b>10129,2</b>	<b>11779,6</b>	<b>1122,0</b>	<b>1580,9</b>	<b>21,0</b>	<b>27,8</b>	<b>2,5</b>	<b>3,9</b>	<b>Aluminium plates, sheets and strip, not alloyed, tons</b>
Плоче, лимови од легура алуминијума, тона	11513,7	17450,5	1454,8	2722,7	24,2	41,7	3,3	6,8	Plates, sheets and strip of aluminium alloys, tons
Апарати за загревање, тона	10643,8	9487,7	351,4	273,0	18,7	19,6	0,7	0,6	Heating apparatus, tons
Трактори, комад	46151,0	1571,0	230,0	230,0	7,7	9,0	1,1	1,5	Tractors, pieces
Машине и апарати за обраду гуме и пластичне масе, тона	997,5	562,7	90,5	162,2	9,1	2,0	0,3	0,7	Machinery for working rubber or plastics, tons
<b>Славине и вентили и сл. уређаји, тона</b>	<b>1187,9</b>	<b>877,5</b>	<b>91,8</b>	<b>80,8</b>	<b>6,8</b>	<b>6,6</b>	<b>0,6</b>	<b>0,9</b>	<b>Tapes, valves and etc., appliances, tons</b>
Електрични проводници, тона	11168,3	9564,7	928,0	684,8	22,7	24,1	2,1	2,2	Electric conductors, tons
Вагони, комад	289,0	274,0	-	35,0	10,5	7,7	-	0,2	Railway and tramway coaches, pieces
Седишта са дрвеним костурима, тапацирана, хиљ. тона	10,9	9,6	1,1	0,9	33,2	39,4	4,4	4,7	Seats with wooden frames, upholstered, thousands tons
Дрвени намештај, тона	5928,2	6618,5	590,0	671,5	12,0	15,4	1,2	2,2	Furniture of wood, tons
<b>Одећа, тона</b>	<b>19566,5</b>	<b>11878,8</b>	<b>1099,4</b>	<b>968,7</b>	<b>174,6</b>	<b>165,5</b>	<b>15,2</b>	<b>20,6</b>	<b>Clothing, tons</b>
Обућа, хиљ. пари	9378,3	9396,1	836,7	743,7	86,7	85,1	6,3	9,1	Footwear, thousand of pairs
Новине, часописи и слично, тона	2336,6	3028,0	448,5	318,1	7,1	11,0	1,3	1,1	Newspapers, journals and etc., tons
Кутије, сандуци и балони и сл. од пластичних маса, тона	3499,4	5348,6	303,5	527,6	6,7	10,7	0,6	1,3	Articles for packing goods of plastics, tons
Покривачи подова, тапети и сл. од пластичних маса, тона	34242,9	34490,0	2559,2	3525,0	59,4	69,2	5,2	7,4	Floor coverings, wall coverings and etc., of plastics, tons
<b>Метле и четке од биљног материјала, тона</b>	<b>2890,2</b>	<b>2350,1</b>	<b>269,6</b>	<b>179,5</b>	<b>3,9</b>	<b>4,7</b>	<b>0,5</b>	<b>0,3</b>	<b>Brooms and brushes of vegetable materials, tons</b>

**Увоз важнијих роба**  
*Imports of major goods*

	Количина у јединици мере / <i>Quantity in units of measurement</i>				Вредност у мил. USD / <i>Value, mill. USD</i>				
	2003	2004	март / March		2003	2004	март / March		
			2004	2005			2004	2005	
<b>Пиринач, тона</b>	<b>12494,2</b>	<b>13555,9</b>	<b>1587,9</b>	<b>1016,8</b>	<b>4,7</b>	<b>5,4</b>	<b>0,5</b>	<b>0,4</b>	<b>Rice, tons</b>
Поморанџе, тона	35456,8	24765,6	3717,6	4154,1	9,1	8,2	1,0	2,1	Oranges, tons
Банане, свеже или суве, тона	51353,9	68605,3	7001,9	6125,9	21,7	27,0	2,8	4,1	Bananas, tons
Шећер рафинисани, тона	97273,3	26441,9	1706,9	2066,3	27,7	8,3	0,5	0,6	Sugar refined, tons
Кафа, тона	41389,0	41472,9	3269,3	3383,6	53,6	59,8	4,7	5,0	Coffee, tons
<b>Какао, тона</b>	<b>5164,4</b>	<b>4163,7</b>	<b>634,6</b>	<b>354,1</b>	<b>13,8</b>	<b>8,9</b>	<b>1,5</b>	<b>0,7</b>	<b>Cocoa, tons</b>
Чоколада, тона	4494,8	5726,6	370,4	533,9	14,2	21,5	1,5	2,1	Chocolate, tons
Сточна храна (сем жит. у зрну), тона	08045,8	170032,7	2409,6	5100,4	44,6	70,0	5,8	3,6	Feeding stuff animals (not including unmilled cereals), tons
Базе од цитрус воћа, дечија храна и сл., тона	8194,4	10876,4	718,1	835,3	50,1	71,3	4,7	6,0	Bases of citrus fruit, infant food and etc., tons
Цигарете, тона	5473,0	7628,6	518,7	259,3	72,7	92,6	6,3	2,4	Cigarettes, tons
<b>Дрво, просто обрађено, хил. метара кубних</b>	<b>1794,8</b>	<b>1305,0</b>	<b>85,3</b>	<b>13,5</b>	<b>47,4</b>	<b>61,3</b>	<b>4,6</b>	<b>2,5</b>	<b>Wood, conifer, wrought, thousands of cubic metre</b>
Памук, тона	1858,0	2266,1	288,1	143,6	2,6	3,4	0,5	0,2	Cotton, tons
Вуна, тона	340,2	580,2	38,5	24,7	1,2	2,7	0,1	0,1	Wool, tons
Кокс и полукокс, хил. тона	359,8	613,0	49,5	48,3	42,1	85,9	8,3	12,8	Coke and semi coke, thousands ton
Нафта сирова, хил. тона	2934,1	3314,8	349,0	245,2	26,2	91,3	76,2	80,2	Petroleum, crude, thousands ton
<b>Уља за подмазивање, тешка уља, хил. тона</b>	<b>64,8</b>	<b>57,0</b>	<b>3,4</b>	<b>2,5</b>	<b>39,6</b>	<b>55,5</b>	<b>3,0</b>	<b>3,0</b>	<b>Oils petroleum, heavy lubricating, thousands tons</b>
Гас природни, хил. тона	1052,5	1432,4	320,9	157,3	46,7	26,1	77,5	46,6	Gas natural, thousands tons
Електрична енергија, гигаватчас	1,8	0,7	0,1	0,1	62,4	31,2	4,2	6,7	Electric energy, Gigawattour
Пигменти, лакови, тона	37851,7	46381,8	3945,5	2357,0	62,3	84,3	5,6	5,3	Pigments and varnish (shellac), tons
Лекови, тона	5014,6	4558,7	348,6	289,2	22,6	89,5	13,2	19,0	Medicaments, tons
<b>Козметички и тоалетни препарати, тона</b>	<b>13528,5</b>	<b>16077,8</b>	<b>1256,6</b>	<b>1623,8</b>	<b>79,8</b>	<b>02,2</b>	<b>8,1</b>	<b>11,5</b>	<b>Cosmetic and toilet preparations, tons</b>
Сапуни, препарати за чишћење, тона	63052,6	66191,5	5644,7	5405,8	65,2	82,6	6,4	7,5	Soaps and preparations for washing and cleaning, tons
Ђубрива, хил. тона	409,6	497,3	101,6	98,4	59,3	89,1	17,0	21,4	Fertilizers, artificials, thousands ton
Полимери етилена, тона	2036,2	4734,1	212,5	217,3	3,2	6,7	0,4	0,3	Polymers of ethylene, in primary forms, tons
Полиацетали, остали полиетри, тона	43770,1	49821,8	5596,5	4379,5	53,4	70,1	7,2	6,8	Polyacetals, other polyethers, tons
<b>Пластичне масе, остало, тона</b>	<b>26816,0</b>	<b>34494,5</b>	<b>2863,3</b>	<b>2631,8</b>	<b>41,6</b>	<b>59,8</b>	<b>4,3</b>	<b>4,9</b>	<b>Plastics, other, tons</b>
Плоче од пластичних маса, тона	19822,1	25656,2	2276,1	1857,0	55,6	81,8	6,5	7,3	Plates of plastics, tons
Инсектициди, тона	4131,1	4795,3	630,1	931,1	42,6	53,5	12,1	14,4	Insecticides, tons
Реагенси и омекшивачи рубља, тона	6654,8	8907,6	482,8	949,1	20,1	27,8	1,7	2,4	Reagents laboratory and balsams for underwear, tons
Гуме пнеуматске за аутобусе и камионе, хил. комада	141,1	171,1	11,6	10,8	19,9	28,3	1,9	1,7	Tyres, pneumatic, new, for buses & lorries, thous. of pieces
<b>Плоче иверице и влакнатице, хил. метара кубних</b>	<b>5846,9</b>	<b>8872,3</b>	<b>546,8</b>	<b>374,0</b>	<b>53,8</b>	<b>81,8</b>	<b>4,8</b>	<b>4,2</b>	<b>Particle boards and fibre boards, thousands of cubic metre</b>
Хартија и картон, хил. тона	238,5	284,1	22,1	25,0	63,4	03,7	24,1	27,8	Paper and paperboard, thousands ton
Предиво од текстилних влакана, тона	10089,2	13148,0	1205,3	744,0	31,1	47,8	4,0	3,3	Yarn of textile fibres, tons
Специјална предива и тканине, тона	6054,4	6894,9	726,9	436,0	30,7	40,4	4,5	3,3	Special yarn and fabrics, tons
Шипке, профили, фазонски челик, тона	55163,2	263134,3	8264,9	4000,7	84,9	143,1	9,2	8,9	Bars, sections and etc., tons
<b>Цеви, шупљи профили од гвожђа, тона</b>	<b>68482,9</b>	<b>68727,3</b>	<b>5685,6</b>	<b>6001,0</b>	<b>58,3</b>	<b>83,6</b>	<b>4,9</b>	<b>9,5</b>	<b>Tubes, pipes and hollow profiles, tons</b>
Бакар и производи, тона	20812,2	47956,5	4862,1	2781,7	39,9	56,6	13,9	9,7	Copper and products of copper, tons
Алуминијум и производи, тона	43318,5	44688,8	4212,4	4763,9	96,6	131,8	15,1	12,2	Aluminium and products of aluminium, tons
Производи од простих метала, тона	17902,2	28231,1	2356,9	1634,5	59,4	02,8	7,1	6,4	Articles of base metal, tons
Машине за гуму и пластику, тона	4106,7	3089,1	312,1	117,5	34,0	37,9	2,3	2,5	Machinery for working rubber or plastics, tons

**Увоз важнијих роба (наставак)**  
*Imports of major goods (continued)*

	Количина у јединици мере / <i>Quantity in units of measurement</i>				Вредност у мил. USD / <i>Value, mill., USD</i>				
	2003	2004	март / <i>March</i>		2003	2004	март / <i>March</i>		
			2004	2005			2004	2005	
<b>Опрема за загревање и хлађење, тона</b>	<b>17090,8</b>	<b>23489,0</b>	<b>1442,0</b>	<b>1086,4</b>	<b>14,4</b>	<b>73,6</b>	<b>9,3</b>	<b>11,3</b>	<b>Equipment for heating and freezing, tons</b>
Пумпе и компресори, тона	5861,2	9976,8	501,0	352,3	51,1	84,8	4,2	4,6	Pumps and compressors, tons
Машине за пуњење боца и газирање пића, тона	661,0	1522,6	116,4	112,5	28,6	56,9	2,8	2,0	Machinery for filling bottles, tons
Машине за АОП и јединице, хиљ. комада	2177,8	3541,5	224,7	195,6	197,4	286,9	18,4	13,0	Automatic data processing machines, thousands of pieces
Делови и прибор машина за АОП, хиљ. комада	2384,0	3877,0	400,8	192,1	49,5	95,4	8,4	4,5	Parts & accessories of ADP machines, thousands of pieces
<b>ТВ пријемници, комади</b>	<b>324320,0</b>	<b>401403,0</b>	<b>6501,0</b>	<b>9102,0</b>	<b>46,1</b>	<b>64,9</b>	<b>4,3</b>	<b>4,3</b>	<b>Television receivers, pieces</b>
Телекомуникациона опрема, тона	2205,7	3179,5	210,1	170,4	42,8	08,0	10,8	7,9	Telecommunication apparatus and equipment, tons
Аутомобили путнички, комади	12681,0	17057,0	1656,0	2011,0	11,5	99,6	18,4	23,5	Motor vehicles for the transport of persons, pieces
Моторна возила за превоз робе, комади	8000,0	11876,0	932,0	581,0	93,4	39,4	14,3	7,1	Motor vehicles for the transport of goods, pieces
Аутобуси и тегљачи друмски, комади	425,0	437,0	26,0	27,0	47,7	43,4	1,5	1,0	Buses and road tractors, pieces
<b>Делови и прибор за моторна возила, хиљада комада</b>	<b>6354,7</b>	<b>9122,9</b>	<b>595,8</b>	<b>708,9</b>	<b>51,5</b>	<b>77,5</b>	<b>5,5</b>	<b>6,2</b>	<b>Parts and accessories for motor vehicles, thous, of pieces</b>
Намештај и делови, тона	23397,0	30677,4	2132,3	1559,5	50,3	74,9	5,3	4,9	Furniture and parts thereof, tons
Одећа, тона	21624,6	28163,6	1899,4	1641,4	33,2	72,8	15,2	14,2	Clothing, tons
Обућа, хиљаде пари	33448,7	31137,2	3142,6	2182,6	98,0	114,5	12,1	12,8	Footwear, thousands of pairs
Инструменти медицински, тонс	1746,0	2408,8	214,3	152,0	49,8	69,5	8,3	3,8	Medical instruments, tons
<b>Мерни контролни инструменти, тона</b>	<b>1076,0</b>	<b>1454,8</b>	<b>126,7</b>	<b>67,2</b>	<b>64,7</b>	<b>94,1</b>	<b>7,3</b>	<b>4,4</b>	<b>Instruments for measuring and controlling, tons</b>
Снимљене подлоге, килограм	169042,2	331761,3	8863,1	9716,3	57,5	68,9	2,0	0,8	Recorded media, kilogramme



**Извоз и увоз према земљама намене/порекла**<sup>1) 2)</sup>  
**Exports and imports by countries**<sup>1) 2)</sup>

млн. USD / mil. USD

	Јануар - март / January - March						
	Извоз / Exports			Увоз / Imports			
	2004	2005	Индекс Index I-III 2005 I-III 2004	2004	2005	Индекс Index I-III 2005 I-III 2004	
<b>Укупно</b>	<b>652,7</b>	<b>993,7</b>	<b>152,2</b>	<b>2245,9</b>	<b>2000,0</b>	<b>89,0</b>	<b>Total</b>
<b>Европа</b>	<b>615,9</b>	<b>946,7</b>	<b>153,7</b>	<b>1878,4</b>	<b>1706,3</b>	<b>90,8</b>	<b>Europe</b>
Руска федерација	32,0	49,3	154,0	380,4	438,3	115,2	Russian federation
Немачка	79,6	118,0	148,1	294,3	194,1	65,9	Germany
Италија	88,7	145,5	164,1	199,7	174,4	87,3	Italy
Француска	31,0	38,6	124,5	70,7	56,0	79,2	France
Мађарска	23,6	31,0	131,5	70,7	51,0	72,2	Hungary
Словенија	29,6	51,6	174,6	69,4	47,6	68,6	Republic of Slovenia
Аустрија	18,7	29,4	157,0	64,8	45,1	69,5	Austria
Румунија	9,0	30,7	339,5	51,3	54,4	106,1	Romania
Европска Монетарна Унија	0,2	1,1	567,0	21,8	80,7	370,2	European Monetary Union
Украјина	8,4	14,3	169,4	36,5	59,2	162,4	Ukraine
Босна и Херцеговина	102,0	135,5	132,9	39,9	48,9	122,5	Rep. of Bosnia and Herzegovina
Хрватска	24,9	38,6	155,1	33,1	49,4	149,1	Republic of Croatia
Бугарска	12,1	16,6	136,8	50,6	31,8	62,9	Bulgaria
Грчка	12,5	28,5	228,5	51,1	29,6	57,9	Greece
Турска	9,0	17,3	192,4	38,5	36,2	94,1	Turkey, Republic of
Чешка Република	7,4	13,7	184,1	40,6	32,3	79,6	Czech Republic
Холандија	10,0	19,1	190,8	39,9	31,9	80,0	Netherlands
Швајцарска	4,3	4,7	110,4	44,7	24,3	54,4	Switzerland
Словачка	4,1	11,8	288,4	28,8	38,9	135,1	Slovakia
Пољска	4,6	10,5	228,2	34,8	25,9	74,4	Poland
Велика Британија	15,2	19,9	131,0	34,7	22,7	65,4	United Kingdom
Шведска	4,3	7,2	167,1	31,9	19,3	60,5	Sweden
Република Македонија	53,5	56,2	104,9	27,5	23,7	86,2	Republic of Macedonia
Белгија	8,8	14,6	167,1	26,0	19,1	73,5	Belgium
Остала Европа	22,2	42,7	192,4	96,6	71,3	73,8	Other Europe
<b>Африка</b>	<b>6,6</b>	<b>10,3</b>	<b>154,3</b>	<b>9,7</b>	<b>9,0</b>	<b>93,2</b>	<b>Africa</b>
Гана	0,0	-	-	2,2	2,6	116,3	Ghana
Јужна Африка	0,5	0,5	106,4	2,3	1,2	53,6	South Africa
Уганда	0,0	0,0	9999,0	0,9	0,9	108,1	Uganda
Обала Слоноваче	-	-	-	1,1	0,4	40,3	Ivory Coast
Египат	2,0	3,0	152,6	0,6	0,7	114,8	Egypt
Мароко	0,3	1,6	467,8	0,6	0,7	112,4	Morocco
Остала Африка	3,8	5,0	133,0	2,0	2,4	123,7	Other Africa
<b>Америка</b>	<b>9,1</b>	<b>16,1</b>	<b>176,4</b>	<b>130,2</b>	<b>109,4</b>	<b>84,0</b>	<b>America</b>
САД	7,5	14,3	190,8	81,9	60,3	73,6	USA
Бразил	0,0	0,3	622,9	19,5	15,5	79,4	Brazil
Еквадор	-	-	-	7,3	8,7	119,4	Ecuador
Аргентина	0,0	0,0	100,1	8,1	2,9	35,4	Argentina
Канада	1,0	1,3	132,3	3,2	6,4	201,0	Canada
Чиле	-	0,0	-	0,8	8,0	9999,0	Chile
Остала Америка	0,6	0,2	32,4	9,4	7,7	81,3	Other America
<b>Азија</b>	<b>20,4</b>	<b>19,9</b>	<b>97,7</b>	<b>226,7</b>	<b>174,4</b>	<b>76,9</b>	<b>Asia</b>
Кина	0,1	0,9	9999,0	99,4	83,7	84,2	China
Јапан	0,1	0,3	186,8	35,7	17,7	49,5	Japan
Кореја	0,0	0,0	15,5	22,4	16,2	72,5	Korea
Индија	0,5	1,2	235,9	11,3	8,7	76,7	India
Малезија	0,1	-	-	9,6	6,3	65,3	Malaysia
Тајван, Кинеска Провинција	0,0	0,1	399,4	7,9	7,4	94,4	Taiwan, Chinese Province
Сингапур	0,0	0,0	116,2	8,3	3,9	47,3	Singapore
Индонезија	0,1	0,0	5,2	4,9	6,3	126,7	Indonesia
Израел	5,4	5,0	93,2	6,7	4,2	62,6	Israel
Тајланд	0,0	0,0	20,1	5,2	4,0	76,9	Thailand
Вијетнам	-	-	-	3,1	3,8	119,1	Vietnam
Филипини	-	-	-	1,6	1,4	88,3	Philippines
Остала Азија	14,0	12,3	88,0	10,3	10,8	104,1	Other Asia
<b>Океанија и Поларни регион</b>	<b>0,6</b>	<b>0,6</b>	<b>97,5</b>	<b>1,0</b>	<b>0,9</b>	<b>89,9</b>	<b>Oceania and Polar Regions</b>
Аустралија	0,4	0,4	87,6	0,8	0,7	87,5	Australia
Нови Зеланд	0,0	0,0	25,4	0,2	0,2	112,8	New Zealand
Остала Океанија и Поларни регион	0,2	0,2	142,0	0,0	0,0	4,7	Other Oceania and Polar Regions

<sup>1)</sup> Географске зоне земаља намене/порекла. / *Geographic zones of countries of destination/origin.*

<sup>2)</sup> Вредност индекса \*\* означава да је тај индекс већи од 1000. / *Index value of \*\* indicates that this index is bigger than 1000.*

УНУТРАШЊА ТРГОВИНА / DOMESTIC TRADE

Индекси промета у трговини на мало по подручјима<sup>1)</sup>  
Indices of turnover in retail trade by areas<sup>1)</sup>

∅ 2004=100

	Република Србија / Republic of Serbia		Централна Србија / Central Serbia		Војводина / Vojvodina	
	текуће цене current prices	сталне цене constant prices	текуће цене current prices	сталне цене constant prices	текуће цене current prices	сталне цене constant prices
2002	(65,3)	(74,6)	(65,9)	(75,2)	(63,4)	(72,9)
2003	(77,6)	(84,9)	(75,9)	(83,0)	(82,9)	(91,0)
2004	100,0	100,0	100,0	100,0	100,0	100,0
∅ I - III 2004	75,8	79,7	75,6	79,6	76,3	79,9
∅ I - III 2005	(114,4)	(103,9)	(109,7)	(99,7)	(129,0)	(116,9)
2004 III	87,1	91,2	86,9	91,2	87,9	91,6
IV	93,5	96,8	93,6	97,1	93,2	95,8
V	96,7	98,6	96,8	98,9	96,4	97,5
VI	95,8	95,8	96,5	96,7	93,4	92,9
VII	104,5	104,8	104,6	105,1	104,2	103,8
VIII	106,6	106,2	106,8	106,7	106,0	104,5
IX	112,4	109,0	113,5	110,1	109,0	105,5
X	119,1	114,7	118,6	114,5	120,5	115,0
XI	114,2	108,1	113,3	107,4	117,1	109,9
XII	129,9	121,4	129,4	121,3	131,3	121,7
2005 I	(99,6)	(92,1)	(94,5)	(87,5)	(115,6)	(106,2)
II	(106,4)	(96,4)	(103,4)	(93,6)	(115,7)	(104,7)
III	(137,1)	(122,8)	(131,1)	(117,5)	(155,8)	(139,2)
I - III 2005	(150,9)	(130,3)	(145,0)	(125,1)	(169,0)	(146,2)
I - III 2004	(150,9)	(130,3)	(145,0)	(125,1)	(169,0)	(146,2)

<sup>1)</sup> Месечне серије не обухватају промет приватних трговинских радњи. / Monthly series do not include private trade shops' turnover.

Индекси промета трговине на мало у текућим ценама по трговинским делатностима<sup>1)</sup>  
Indices of turnover in retail trade by trade activities - current prices<sup>1)</sup>

∅ 2004=100

	Трговина на мало / Retail trade						
	укупно total	у неспецијализованим продавницама in non-specialized shops	храном, пићима и дуваном food, beverages and tobacco	фармацеутским и тоалетним препаратима pharmaceutical and toilette preparations	осталим новим производима у специјализ. продавницама other new products in specialized shops	моторним возилима и горивима motor vehicles and fuels	остала other
2002	(65,3)	(73,0)	(122,4)	(79,2)	(49,8)	(58,4)	(22,8)
2003	(77,6)	(98,9)	(117,3)	(74,1)	(65,9)	(64,7)	(47,4)
2004	100,0	100,0	100,0	100,0	100,0	100,0	100,0
∅ I - III 2004	75,8	85,4	81,0	92,4	77,8	65,6	26,8
∅ I - III 2005	(114,4)	(110,4)	(105,0)	(111,1)	(119,5)	(114,7)	(191,4)
2004 III	87,1	93,5	89,3	103,8	96,3	74,8	34,4
IV	93,5	98,8	101,1	97,3	98,2	85,5	30,0
V	96,7	96,8	94,1	93,9	96,2	99,3	30,1
VI	95,8	92,6	97,6	97,2	90,5	102,3	27,2
VII	104,5	99,8	108,2	95,9	92,1	116,3	111,5
VIII	106,6	102,1	111,5	87,9	99,2	117,1	51,1
IX	112,4	103,2	111,1	97,9	111,2	118,6	261,7
X	119,1	104,0	109,7	104,3	123,6	127,4	263,7
XI	114,2	111,3	104,2	111,8	115,7	118,0	109,7
XII	129,9	135,3	119,4	136,6	140,1	118,8	234,4
2005 I	(99,6)	(96,1)	(91,4)	(96,7)	(104,1)	(99,9)	(166,7)
II	(106,4)	(102,7)	(97,7)	(103,3)	(111,1)	(106,7)	(178,1)
III	(137,1)	(132,3)	(125,8)	(133,2)	(143,2)	(137,5)	(229,5)
I - III 2005	(150,9)	(129,3)	(129,6)	(120,3)	(153,6)	(174,8)	(713,7)
I - III 2004	(150,9)	(129,3)	(129,6)	(120,3)	(153,6)	(174,8)	(713,7)

<sup>1)</sup> Месечне серије не обухватају промет приватних трговинских радњи. / Monthly series do not include private trade shops' turnover.

**Индекси продаје и откупа производа пољопривреде, шумарства и рибарства по подручјима**  
*Indices of sale and purchase of agricultural, forestry and fishing products by areas*

∅2004=100

	Република Србија / Republic of Serbia		Централна Србија / Central Serbia		Војводина / Vojvodina	
	текуће цене current prices	сталне цене constant prices	текуће цене current prices	сталне цене constant prices	текуће цене current prices	сталне цене constant prices
2002	80,7	89,2	72,7	79,5	84,6	93,9
2003	69,3	76,2	63,9	70,5	71,9	80,1
2004	100,0	100,0	100,0	100,0	100,0	100,0
∅ I - III 2004	46,4	43,6	61,7	63,7	38,9	34,8
∅ I - III 2005	67,8	59,8	82,1	70,3	60,7	54,1
2004 III	54,1	49,8	75,6	75,5	43,6	38,3
IV	44,3	40,1	64,4	64,4	34,5	29,9
V	48,3	44,2	65,7	65,4	39,7	34,7
VI	59,5	54,2	97,4	94,8	40,9	35,6
VII	147,7	141,9	234,8	230,4	104,8	99,1
VIII	120,0	113,8	163,8	160,5	98,4	90,4
IX	124,8	112,4	114,7	106,3	129,7	114,2
X	187,5	171,2	99,0	85,5	231,1	209,3
XI	161,1	145,9	85,0	72,4	198,5	181,8
XII	167,5	153,8	90,0	76,5	205,7	191,3
2005 I	57,3	51,9	56,6	46,5	57,6	53,1
II	58,3	51,1	86,6	70,6	44,5	39,2
III	87,6	76,2	103,1	88,7	80,0	70,3
I - III 2005	145,9	137,0	132,9	110,4	156,0	155,4
I - III 2004						

**Индекси продаје и откупа у текућим ценама по групама производа пољопривреде, шумарства и рибарства**  
*Indices of sale and purchase by groups of agricultural, forestry and fishing products, current prices*

∅ 2004=100

	Укупно Total	Жита Cereals	Индустријско биље Industrial crops	Сточно-крмно биље Fodder crops	Поврће <sup>1)</sup> Vegetables <sup>1)</sup>	Семе Seeds	Воће и грождје Fruit and grapes	Прерађевине воћа и грождја <sup>2)</sup> Fruit and grapes preparations <sup>2)</sup>
2002	80,7	75,5	73,9	83,7	87,9	55,4	54,4	172,6
2003	69,3	53,1	73,1	75,1	88,7	43,4	46,6	148,7
2004	100,0	100,0	100,0	100,0	100,0	100,0	100,0	100,0
∅ I - III 2004	46,4	32,1	7,5	16,2	34,0	49,0	7,3	77,6
∅ I - III 2005	67,8	29,8	26,4	4,5	40,1	90,5	19,5	34,9
2004 III	54,1	39,2	5,1	26,5	43,0	69,3	9,3	109,4
IV	44,3	26,2	6,3	10,9	15,9	37,1	8,5	93,8
V	48,3	41,8	3,6	40,0	33,5	28,8	2,8	76,7
VI	59,5	45,4	3,5	213,3	138,6	24,8	114,8	21,5
VII	147,7	260,6	3,6	117,1	110,1	13,7	565,9	63,5
VIII	120,0	209,7	1,4	119,5	135,3	42,2	321,6	52,9
IX	124,8	147,7	160,0	322,7	141,7	97,4	67,1	119,9
X	187,5	100,3	500,6	109,3	263,6	135,5	49,9	89,9
XI	161,1	115,3	229,6	44,2	118,0	426,8	30,0	137,9
XII	167,5	156,6	269,0	174,5	141,3	246,9	17,4	311,1
2005 I	57,3	23,5	69,0	9,7	17,6	12,0	7,9	22,7
II	58,3	24,6	5,9	2,0	32,4	31,5	36,7	17,2
III	87,6	41,5	4,4	1,7	70,2	227,9	14,0	64,9
I - III 2005	145,9	93,0	353,4	27,6	117,7	184,8	268,0	45,0
I - III 2004								

∅ 2004=100

	Стока Livestock	Живина и јаја Poultry and eggs	Млеко и млечни производи <sup>2)</sup> Milk and dairy products <sup>2)</sup>	Кожа, вуна и перје Hides, wool and feathers	Мед и восак Honey and wax	Дрво Wood	Риба Fish	Остали производи Other products
2002	125,9	64,7	79,9	121,2	92,7	114,4	121,2	37,8
2003	100,9	47,4	82,7	42,9	108,5	82,9	89,9	89,6
2004	100,0	100,0	100,0	100,0	100,0	100,0	100,0	100,0
∅ I - III 2004	90,7	74,0	90,9	44,9	74,6	92,7	63,9	65,3
∅ I - III 2005	125,6	146,2	128,7	68,6	257,3	21,4	94,6	41,1
2004 III	107,0	94,3	90,8	57,5	100,5	179,6	109,7	124,4
IV	94,1	51,6	94,4	79,2	126,3	124,2	54,0	81,1
V	90,4	81,3	105,8	60,4	81,2	94,0	50,1	123,9
VI	88,3	93,5	96,0	69,1	93,8	59,1	38,6	130,8
VII	85,5	75,4	94,4	34,4	65,4	29,2	36,7	102,0
VIII	100,7	84,9	96,5	236,1	53,1	92,6	44,6	119,9
IX	112,2	141,5	104,9	147,3	76,4	106,7	43,8	135,5
X	119,3	87,4	110,3	159,3	142,4	148,5	96,7	148,8
XI	118,1	131,6	107,2	100,1	194,1	158,8	184,7	72,2
XII	119,1	230,6	117,7	179,4	143,7	108,8	459,0	89,9
2005 I	103,4	78,0	106,6	44,2	189,8	41,6	89,9	16,2
II	128,2	107,1	136,9	57,1	508,9	1,8	50,1	25,7
III	145,3	253,6	142,5	104,3	73,3	20,8	144,0	81,4
I - III 2005	138,5	197,5	141,5	152,7	345,0	23,1	148,0	62,9
I - III 2004								

<sup>1)</sup> Укључени кромпир и пасуљ. / Potatoes and beans included.

<sup>2)</sup> Домаћа прерада. / Home processing.

УГОСТИТЕЉСТВО И ТУРИЗАМ / CATERING TRADES AND TOURISM

Индекси промета у угоститељству по подручјима<sup>1)</sup>  
Indices of turnover in catering trades by areas<sup>1)</sup>

Ø 2004=100

	Република Србија / Republic of Serbia		Централна Србија / Central Serbia		Војводина / Vojvodina	
	текуће цене current prices	сталне цене constant prices	текуће цене current prices	сталне цене constant prices	текуће цене current prices	сталне цене constant prices
2002	(83,2)	(98,2)	(81,6)	(97,9)	(92,3)	(101,4)
2003	(93,0)	(99,3)	(91,9)	(98,3)	(99,1)	(104,9)
2004	100,0	100,0	100,0	100,0	100,0	100,0
Ø I - III 2004	87,2	90,2	88,7	91,3	75,0	79,2
Ø I - III 2005	(83,4)	(76,9)	(83,6)	(77,6)	(81,8)	(72,8)
2004 III	89,9	92,9	90,8	93,4	83,0	87,6
IV	87,3	90,0	86,4	88,6	94,5	99,3
V	111,4	114,4	108,2	110,7	138,2	144,1
VI	111,3	112,2	111,1	112,0	113,2	113,5
VII	104,5	103,8	104,6	103,7	103,6	103,9
VIII	108,3	106,9	109,5	108,0	98,4	97,7
IX	110,2	108,5	110,3	108,7	109,6	107,7
X	115,0	111,3	114,9	112,1	115,8	108,9
XI	92,7	89,6	92,2	90,0	96,6	90,4
XII	97,6	92,0	96,7	91,7	104,9	95,9
2005 I	(76,5)	(71,4)	(76,9)	(72,2)	(73,2)	(66,4)
II	(87,9)	(81,1)	(88,5)	(82,4)	(83,4)	(73,6)
III	(85,8)	(78,0)	(85,4)	(78,3)	(88,7)	(78,2)
I - III 2005	(95,6)	(85,2)	(94,3)	(85,0)	(109,0)	(91,9)
I - III 2004						

<sup>1)</sup> Месечне серије не обухватају промет приватног сектора. / Monthly series do not include the private sector's turnover.

Број долазака и ноћења туриста по подручјима  
Number of arrivals and nights by areas

1000

	Република Србија / Republic of Serbia				Централна Србија / Central Serbia				Војводина / Vojvodina			
	доласци arrivals		ноћења nights		доласци arrivals		ноћења nights		доласци arrivals		ноћења nights	
	укупно total	домаћи domestic	укупно total	домаћи domestic	укупно total	домаћи domestic	укупно total	домаћи domestic	укупно total	домаћи domestic	укупно total	домаћи domestic
2002	2210	1898	7207	6468	1927	1664	6483	5855	283	233	724	614
2003	1998	1659	6685	5893	1752	1462	5998	5317	246	196	686	575
2004	1972	1580	6643	5792	1733	1397	5957	5223	239	182	686	568
Ø I-III 2004	125,2	102,3	467,3	414,5	111,4	91,7	425,7	379,8	13,9	10,6	41,6	34,6
Ø I-III 2005	121,6	96,1	440,2	383,9	106,9	85,1	398,5	349,8	14,7	11,0	41,7	34,1
2004 III	126	99,9	444	385	110	87,6	396	345	16,1	12,3	47,2	39,7
IV	152	123	496	427	130	105	438	379	21,8	17,6	57,6	48,1
V	223	186	684	607	192	162	607	546	31,5	24,3	77,0	61,6
VI	181	146	633	559	160	131	573	511	21,2	15,6	60,1	47,6
VII	184	143	689	601	166	131	627	550	17,6	11,8	61,9	51,0
VIII	192	153	749	663	173	139	683	609	19,5	13,7	65,5	54,3
IX	188	148	586	500	165	130	519	444	23,1	17,7	66,9	55,4
X	222	182	640	554	192	158	563	487	29,5	24,8	76,4	67,2
XI	128	96,3	393	327	110	82,8	341	283	17,7	13,4	52,2	43,6
XII	126	95,9	371	310	111	84,3	328	274	15,5	11,6	43,4	35,4
2005 I	120	96,0	422	368	107	86,1	384	337	13,1	9,9	37,6	31,3
II	117	94,6	478	429	104	85,4	440	399	12,7	9,2	37,9	30,7
III	128	97,8	421	354	110	84	371	314	18,4	13,8	49,5	40,3
I - III 2005	97,1	93,9	94,2	92,6	96,0	92,8	93,6	92,1	105,6	103,8	100,2	98,6
I - III 2004												

**Број долазака и ноћења туриста по туристичким местима**  
*Number of tourists' arrivals and nights by types of tourist resorts*

1000

	Доласци / Arrivals					Ноћења / Nights				
	главни административни центри main administrative centers	бањска места spa resorts	планинска места mountain resorts	остала туристичка места other tourist resorts	остала места other resorts	главни административни центри main administrative centers	бањска места spa resorts	планинска места mountain resorts	остала туристичка места other tourist resorts	остала места other resorts
2002	849	326	425	543	66,8	1468	2152	2106	1286	195
2003	776	306	370	489	57,2	1335	2072	1870	1230	178
2004	728	301	391	492	59,6	1324	2089	1808	1239	183
∅ I - III 2004	47,5	13,9	35,4	24,4	4,1	89,6	102,9	195,0	66,5	13,3
∅ I - III 2005	45,7	12,2	35,4	24,5	3,8	84,6	89,9	191,1	63,2	11,4
2004 III	50,0	17,0	26,8	28,1	4,4	99,4	124	133	73,7	13,7
IV	57,2	22,2	27,3	40,3	4,6	111	157	122	92,6	13,3
V	66,4	40,0	44,5	66,5	5,8	123	204	191	148	18,0
VI	63,8	31,3	36,6	44,6	5,1	117	222	167	112	14,9
VII	77,2	29,7	30,7	40,8	5,1	125	259	162	127	15,8
VIII	77,7	33,7	32,4	42,1	6,1	122	291	179	137	20,2
IX	69,2	33,7	27,2	53,0	5,0	124	235	88,0	122	17,1
X	65,3	36,2	44,8	69,8	5,8	130	197	150	145	17,9
XI	55,8	17,8	17,0	32,7	4,8	105	125	63,8	85,6	12,9
XII	53,5	14,2	24,4	29,1	5,0	98,4	89,0	101	70,1	12,7
2005 I	45,3	10,6	38,0	22,6	3,5	81,1	77,8	195	57,0	11,3
II	40,0	11,2	40,4	21,6	3,5	73,8	89,7	242	61,1	11,0
III	51,6	14,8	27,9	29,3	4,5	98,9	102,1	136,4	71,6	11,9
I - III 2005	96,2	87,8	100,0	100,4	92,7	94,4	87,4	98,0	95,0	85,7
I - III 2004										

САОБРАЋАЈ, СКЛАДИШТЕЊЕ И ВЕЗЕ / TRANSPORT, STORAGE AND COMMUNICATIONS

**Индекс физичког обима услуга**  
Index of physical volume of services

∅ 2004=100

	Саобраћај – укупно / Transport-total								Поштанске активности и телекомуникације / Post activities and telecommunications		
	укупно <sup>1)</sup> total	копнени саобраћај / land transport					речни inland waterway transport	ваздушни air transport	свега <sup>2)</sup> all	поштанске активности post activities	телекомуникације telecommunications
		свега all	железнички transport via railways	друмски road transport	градски urban transport	цевоводни transport via pipelines					
2002	90,7	99,5	80,5	116,5	98,9	84,1	100,5	77,7	60,1	47,3	60,7
2003	95,4	98,5	85,3	110,8	97,5	89,1	77,5	91,3	78,9	76,8	79,0
2004	100,0	100,0	100,0	100,0	100,0	100,0	100,0	100,0	100,0	100,0	100,0
2003 1. квартал / quarter	78,0	91,1	74,5	93,6	93,6	125,5	101,7	58,3	67,3	75,1	67,0
2. квартал / quarter	91,7	101,2	90,9	114,6	100,7	72,0	70,9	78,5	77,9	75,0	78,1
3. квартал / quarter	118,9	96,2	90,6	118,2	85,8	62,0	67,2	153,2	85,1	74,6	85,5
4. квартал / quarter	92,9	105,4	84,9	116,7	109,8	97,0	70,1	75,3	85,4	82,3	85,6
2004 1. квартал / quarter	82,0	93,6	81,3	92,4	96,9	127,0	82,0	65,0	86,9	96,2	86,5
2. квартал / quarter	94,6	99,4	97,9	101,6	102,9	73,9	116,1	87,0	96,7	99,4	96,6
3. квартал / quarter	128,1	98,5	111,1	103,4	89,5	77,4	106,9	171,6	105,2	95,8	105,6
4. квартал / quarter	95,4	108,5	109,7	102,6	110,7	121,7	95,0	76,3	111,2	108,6	111,3
2005 1. квартал / quarter	84,5	104,4	92,0	116,4	97,2	128,6	89,4	55,5	113,5	99,6	114,1
1. квартал / quarter 2005 1. квартал / quarter 2004	103,1	111,5	113,2	126,0	100,3	101,2	109,0	85,3	130,6	103,6	132,0

∅ 2004=100

	Путнички саобраћај / Passenger transport						Теретни саобраћај / Freight transport							
	укупно total	копнени саобраћај / land transport					ваздушни air transport	укупно total	копнени саобраћај / land transport				речни inland waterway transport	ваздушни air transport
		свега all	железнички transport via railways	друмски road transport	градски urban transport	цевоводни transport via pipelines			свега all	железнички transport via railways	друмски road transport	цевоводни transport via pipelines		
2002	90,7	105,2	116,2	111,2	98,9	77,8	85,5	85,0	71,4	165,7	84,1	100,5	64,9	
2003	95,4	100,8	98,7	105,1	97,5	91,5	91,4	92,7	81,8	163,2	89,1	77,5	70,4	
2004	100,0	100,0	100,0	100,0	100,0	100,0	100,0	100,0	100,0	100,0	100,0	100,0	100,0	
2003 1. квартал / quarter	78,0	92,7	84,9	92,8	93,6	58,2	87,6	87,2	71,9	101,1	125,5	101,7	65,9	
2. квартал / quarter	91,7	102,9	110,7	104,2	100,7	78,6	95,0	97,0	85,9	210,8	72,0	70,9	67,6	
3. квартал / quarter	118,9	100,0	123,4	113,5	85,8	154,0	85,4	86,7	82,2	161,7	62,0	67,2	72,1	
4. квартал / quarter	92,9	107,6	75,6	110,0	109,8	75,1	98,1	99,9	87,3	179,1	97,0	70,1	93,0	
2004 1. квартал / quarter	82,0	93,9	78,5	92,7	96,9	64,8	92,3	93,0	82,0	89,5	127,0	82,0	90,8	
2. квартал / quarter	94,6	102,2	101,5	101,6	102,9	86,9	93,8	92,3	97,0	101,1	73,9	116,1	98,8	
3. квартал / quarter	128,1	98,0	132,7	102,7	89,5	172,3	100,1	99,8	105,6	109,7	77,4	106,9	97,7	
4. квартал / quarter	95,4	105,9	87,3	102,9	110,7	76,0	113,8	115,0	115,4	99,6	121,7	95,0	112,6	
2005 1. квартал / quarter	84,5	102,3	73,2	113,1	97,2	55,3	107,8	109,7	96,8	147,3	128,6	89,4	77,2	
1. квартал / quarter 2005 1. квартал / quarter 2004	103,1	108,9	93,2	121,9	100,3	85,4	116,7	118,0	118,0	164,5	101,2	109,0	81,5	

<sup>1)</sup> Индекси израчунати на бази пондерисаних путничких и тонских километара. / Indices calculated on the basis of weighted passenger and ton-kilometers.

<sup>2)</sup> Индекси израчунати на бази пондерисаних поштанских и телекомуникационих услуга. / Indices calculated on the basis of post activities and telecommunication services.

**Превоз путника по гранама саобраћаја**  
*Passenger transport by modes of transport*

	Превезени путници, хил. / <i>Passengers transported, thous.</i>					Путнички километри, мил. / <i>Passenger kilometers, mill.</i>				
	укупно total	копнени саобраћај / <i>land transport</i>			ваздушни air transport	укупно total	копнени саобраћај / <i>land transport</i>			ваздушни air transport
		свега all	железнички transport via railways	друмски road transport			свега all	железнички transport via railways	друмски road transport	
2002	97406	96299	8503	87796	1107	6124	5039	953	4086	1085
2003	91019	89831	7234	82597	1188	5950	4674	809	3865	1276
2004	89161	87866	7569	80297	1295	5891	4496	820	3676	1395
2003 1. квартал / quarter	21613	21421	1684	19737	192	1230	1027	174	853	203
2. квартал / quarter	23053	22788	1963	20825	265	1459	1185	227	958	274
3. квартал / quarter	22162	21669	1938	19731	493	1833	1296	253	1043	537
4. квартал / quarter	24191	23953	1649	22304	238	1428	1166	155	1011	262
2004 1. квартал / quarter	21486	21281	1648	19633	205	1239	1013	161	852	226
2. квартал / quarter	23065	22770	1965	20805	295	1445	1142	208	934	303
3. квартал / quarter	21125	20585	2143	18442	540	1817	1216	272	944	601
4. квартал / quarter	23485	23230	1813	21417	255	1390	1125	179	946	265
2005 1. квартал / quarter	20829	20653	1490	19163	176	1382	1189	150	1039	193
1. квартал / quarter 2005	96,9	97,0	90,4	97,6	85,9	111,5	117,4	93,2	121,9	85,4
1. квартал / quarter 2004										

**Превоз путника у градском саобраћају**  
*Passenger transport in urban transport*

1000

	Укупно Total	Друмским превозним средствима / <i>By road transportation</i>				Приградском железницом Via suburban railways
		свега all	трамвајима by trams	тролејбусима by trolleybuses	аутобусима by buses	
2002	788342	782705	91442	47606	643657	5637
2003	777249	770138	88405	49068	632665	7111
2004	797006	789589	98352	48235	643002	7782
2003 1. квартал / quarter	186579	185040	21434	11950	151656	1539
2. квартал / quarter	200774	198970	23042	12701	163227	1804
3. квартал / quarter	171058	169416	18923	10329	140164	1642
4. квартал / quarter	218838	216712	25006	14088	177618	2126
2004 1. квартал / quarter	193119	191295	23555	12262	155478	1824
2. квартал / quarter	205030	202943	25644	11461	165838	2087
3. квартал / quarter	178292	176647	22156	11091	143400	1861
4. квартал / quarter	220565	218704	26997	13421	178286	2010
2005 1. квартал / quarter	193759	191916	23679	12012	156225	1843
1. квартал / quarter 2005	100,3	100,3	100,5	98,0	100,5	101,0
1. квартал / quarter 2004						



**Превоз терета по гранама саобраћаја**  
*Freight transport by modes of transport*

	Превезени терет, хиљ. т / Goods transported, thous. t							Тонски километри, мил. / Ton kilometers, mill.						
	укупно total	копнени саобраћај / land transport				речни inland water-way transport	ваздушни air	укупно total	копнени саобраћај / land transport				речни inland water-way transport	ваздушни air transport
		свега all	железнички transport via railways	друмски road transport	цефоводни transport via pipelines				свега all	железнички transport via railways	друмски road transport	цефоводни transport via pipelines		
2002	21990	18190	9477	3256	5457	3796	4,26	4683	3595	2262	459	874	1083	4,89
2003	21700	19033	10881	2437	5715	2663	4,39	4809	3969	2591	452	926	835	5,30
2004	23560	20374	12296	1811	6267	3180	6,06	5568	4482	3166	277	1039	1078	7,53
2003 1. квартал / quarter	5360	4686	2347	447	1892	673	0,98	1240	965	569	70	326	274	1,17
2003 2. квартал / quarter	5433	4735	2896	635	1204	697	1,04	1205	1013	680	146	187	191	1,20
2003 3. квартал / quarter	5152	4529	2725	695	1109	622	1,08	1105	924	651	112	161	181	1,28
2003 4. квартал / quarter	5755	5083	2913	660	1510	671	1,29	1258	1067	691	124	252	189	1,65
2004 1. квартал / quarter	5207	4823	2635	335	1853	383	1,39	1264	1041	649	62	330	221	1,71
2004 2. квартал / quarter	5404	4618	2922	499	1197	785	1,48	1345	1030	768	70	192	313	1,86
2004 3. квартал / quarter	5948	5003	3182	522	1299	944	1,41	1403	1113	836	76	201	288	1,84
2004 4. квартал / quarter	7000	5930	3557	455	1918	1068	1,78	1556	1298	912	69	316	256	2,12
2005 1. квартал / quarter	5436	5015	2766	391	1858	420	1,01	1444	1202	766	102	334	241	1,32
1. квартал / quarter 2005	104,4	104,0	105,0	116,7	100,3	109,7	73,4	114,3	115,5	118,0	164,5	101,2	109,0	77,2
1. квартал / quarter 2004														

**Услуге у ваздушном саобраћају**  
*Services in air transport*

1000

	Обим промета путника / Volume of passenger transport							
	укупно total	унутрашњи – отпуговали national-departed	међународни /international			од тога: страним авионима / of which: with international airplanes		
			свега all	отпуговали departed	приспели arrived	свега all	отпуговали departed	приспели arrived
2002	1400	219	1181	594	588	355	177	178
2003	1616	230	1386	698	688	400	202	198
2004	1356	245	1111	555	556	458	231	227
2003 1. квартал / quarter	270	34	236	125	111	75	39	36
2003 2. квартал / quarter	369	60	309	151	158	94	45	49
2003 3. квартал / quarter	604	85	520	265	255	123	64	59
2003 4. квартал / quarter	373	50	323	159	164	108	54	54
2004 1. квартал / quarter	222	39	183	95	88	96	49	46
2004 2. квартал / quarter	321	69	252	124	128	117	56	61
2004 3. квартал / quarter	540	92	448	226	222	134	69	65
2004 4. квартал / quarter	273	45	228	110	118	111	56	55
2005 1. квартал / quarter	205	33	172	87	85	112	59	53
1. квартал / quarter 2005	83,9	106,5	80,2	79,5	80,8	114,5	114,4	114,6
1. квартал / quarter 2004								

**Претовар терета**  
*Cargo handling*

1000

	2002	2003	2004	2003				2004				2005	1. квартал / quarter 2005	
				1. квартал / quarter 2003	2. квартал / quarter 2003	3. квартал / quarter 2003	4. квартал / quarter 2003	1. квартал / quarter 2004	2. квартал / quarter 2004	3. квартал / quarter 2004	4. квартал / quarter 2004	1. квартал / quarter 2005	1. квартал / quarter 2004	
Претоварене тоне	4638	5483	5039	987	1462	1413	1621	973	1105	1306	1655	1022	105,0	Tons transshipped
Тона операције, t	5810	6361	4943	1136	1837	1577	1811	1093	1133	882	1835	1143	104,5	Tons of operation's, t
Од тога: Механизацијом	5482	6094	2677	1063	1781	1508	1741	902	557	1218	1510	952	105,5	Of which: by mechanical equipment

**Услуге у робном саобраћају**  
*Services in goods transport*

хиљ. тона / thous. tons

	2002	2003	2004	2003				2004				2005	1. квартал / quarter 2005	
				1. квартал / quarter 2003	2. квартал / quarter 2003	3. квартал / quarter 2003	4. квартал / quarter 2003	1. квартал / quarter 2004	2. квартал / quarter 2004	3. квартал / quarter 2004	4. квартал / quarter 2004	1. квартал / quarter 2005	1. квартал / quarter 2004	
Железнички саобраћај														Transport via railways
Обим промета	7675	8358	9305	1778	2218	2114	2248	2011	2195	2421	2678	1885	93,7	Volume of traffic
Унутрашњи	4269	4519	4268	825	1259	1235	1200	1012	1085	1067	1104	748	73,9	Inland traffic
Извоз	984	1141	2076	272	300	287	282	340	422	617	697	435	128,1	Exports
Увоз	2422	2698	2961	681	659	592	766	659	688	737	877	702	106,5	Imports
Транзит	1802	2523	2971	569	678	611	665	623	727	762	859	881	141,3	Transit
Саобраћај унутрашњим пловним пут.														Inland waterway transport
Обим промета	6104	4942	6132	1190	1374	1044	1335	1052	1551	1613	1916	1158	110,1	Volume of traffic
Унутрашњи	2881	1952	2311	416	554	458	524	205	542	697	867	225	109,9	Inland traffic
Извоз	1085	409	398	139	109	82	79	88	84	100	126	98	111,4	Exports
Увоз	2138	2581	3423	635	711	504	732	759	925	816	923	835	110,0	Imports
Транзит	2703	2603	3236	668	847	442	646	648	789	834	965	712	109,8	Transit
Цевоводни транспорт														Transport via pipelines
Обим промета	5340	5562	5867	1833	1186	1096	1447	1765	1155	1263	1684	1764	99,9	Volume of traffic
Унутрашњи	1301	1267	1028	314	276	337	340	254	260	269	245	268	105,5	Inland traffic
Извоз	-	-	-	-	-	-	-	-	-	-	-	-	-	Exports
Увоз	4039	4295	4839	1519	910	759	1107	1511	895	994	1439	1496	99,0	Imports
Транзит	117	153	241	60	18	12	63	88	42	36	75	94	106,8	Transit

**Улаз/излаз друмских моторних возила у Републику Србију**  
*Entrance/exit of road motor vehicles into Republic of Serbia*

	Путничка возила / Passenger vehicles						Теретна возила / Trucks and lorries		
	путнички аутомобили passenger cars		аутобуси buses		мотоцикли motorcycles		извоз exports	увоз imports	транзит transit
	улаз entrance	излаз exit	улаз entrance	излаз exit	улаз entrance	излаз exit			
2002	2944582	2747769	144201	142523	908	760	190984	212528	247411
2003	2769182	2597497	138933	139284	385	354	...	...	...
2004	3179317	3160709	137945	141106	3425	3717	202385	220416	384368
2003 1. квартал / quarter	536557	529998	27414	27957	-	-	...	...	...
2. квартал / quarter	648595	608266	28276	29798	35	32	...	...	...
3. квартал / quarter	1053318	950049	52293	51863	328	308	...	...	...
4. квартал / quarter	530712	509486	30950	29666	22	14	...	...	...
2004 1. квартал / quarter	540537	576538	28228	30226	139	143	33688	42675	75351
2. квартал / quarter	666942	713070	32979	33378	1170	1292	48820	55718	92961
3. квартал / quarter	1191115	1150336	43402	43580	1365	1453	58541	55643	98663
4. квартал / quarter	780723	720625	33336	33922	751	829	61336	66380	117393
2005 1. квартал / quarter	667217	656763	29070	29574	107	98	47104	39462	96018
1. квартал / quarter 2005	123,4	113,9	103,0	97,8	77,0	68,5	139,8	92,5	127,4
1. квартал / quarter 2004									

<sup>1)</sup> Подаци о међународном промету у друмском саобраћају преузети су од Управе Царина. / Data on international traffic in road transport have been taken over from Customs Administration.

**Поштанске активности и телекомуникације**  
*Post activities and telecommunications*

	Поштанске активности / Post activities			Телекомуникације / Telecommunications						
	писмо- носне пошиљке, мил. letter mail, millions	пакети, хиљ. parcels, thous.	услуге платног промета, хиљ. ком. payment operations, thous. unit	фиксна мрежа-импулси, мил. fixed telephone network-impulses, millions			мобилна мрежа, мин. хиљ. <sup>1)</sup> mobile telephone network, min. thous. <sup>1)</sup>			Јупак мрежа, кило- сегмент мил. YU-package system, kilosegm. millions
				свега all	унутра- шњи inland traffic	међуна- родни international traffic	свега all	аналогна мрежа analogue network	дигитална мрежа digital network	
2002	179	1288	91075	59286	43251	16035	329665	1470	328195	1908
2003	186	1214	81312	62636	48029	14607	557588	797	556791	829
2004	212	1213	119019	73862	53817	20044	752134	450	751684	407
2003 1. квартал / quarter	43	304	20727	14166	11101	3065	110244	250	109994	276
2. квартал / quarter	45	287	20037	15332	11892	3440	138820	209	138611	302
3. квартал / quarter	44	278	20083	16374	12372	4002	155899	169	155730	176
4. квартал / quarter	53	345	20465	16763	12664	4099	152625	169	152456	76
2004 1. квартал / quarter	50	298	29077	17278	12830	4448	151082	107	150975	214
2. квартал / quarter	53	316	29551	18361	13423	4938	177074	116	176958	74
3. квартал / quarter	49	273	29168	19310	13946	5364	200255	112	200143	62
4. квартал / quarter	61	326	31223	18913	13619	5295	223723	115	223608	62
2005 1. квартал / quarter	53	274	29854	19246	13885	5362	230579	95	230484	86
1. квартал / quarter 2005	105,9	91,9	102,7	111,4	108,2	120,5	152,6	88,8	152,7	40,1
1. квартал / quarter 2004										

<sup>1)</sup> За 2003. годину подаци аналогне мреже су обухваћени у оквиру дигиталне мреже. / For 2003 analogue network data are included in digital network.

## ЦЕНЕ / PRICES

 Индекси цена  
 Price indices

	Цене на мало / Indices of retail prices			Трошкови живота Consumer prices	Цене произвођача индустријских производа Indices of producers prices of manufactured goods
	Укупно Total	Робе Goods	Услуге Services		
Претходни месец = 100 / Previous month = 100					
2004 III	100,4	100,4	100,5	100,5	101,1
IV	100,8	101,0	100,4	101,4	101,2
V	101,0	101,3	100,2	101,5	101,3
VI	101,4	101,7	100,7	101,7	100,8
VII	101,4	101,8	100,3	100,8	101,1
VIII	100,6	99,9	102,5	100,3	100,3
IX	101,7	102,3	100,2	101,8	101,6
X	100,5	100,6	100,2	101,0	100,9
XI	101,2	101,5	100,3	101,0	100,3
XII	102,5	101,0	106,5	101,2	100,9
2005 I	102,7	100,9	107,8	102,2	100,7
II	101,5	101,8	100,7	101,5	101,9
III	100,8	101,0	100,4	101,4	100,4
Исти месец претходне године = 100 / Corresponding month of the previous year = 100					
2004 III	107,9	107,4	109,4	108,8	106,8
IV	108,1	107,7	109,3	109,4	107,5
V	108,6	108,9	107,8	110,7	109,3
VI	109,4	110,0	107,8	110,9	109,9
VII	110,3	110,6	109,6	111,6	109,6
VIII	110,4	110,1	111,1	112,3	109,6
IX	111,5	111,8	110,8	113,2	111,2
X	111,6	111,8	111,0	112,8	112,0
XI	111,9	112,7	110,0	112,9	111,4
XII	113,7	112,8	116,1	113,1	112,0
2005 I	116,3	113,4	124,3	115,0	112,4
II	116,9	115,2	121,8	115,9	114,3
III	117,4	115,9	121,7	116,9	113,8
Исти период претходне године = 100 / Corresponding period of the previous year = 100					
2004 III	107,8	107,1	109,4	108,6	105,7
IV	107,9	107,3	109,4	108,8	106,1
V	108,1	107,7	109,1	109,3	106,8
VI	108,4	108,2	108,9	109,8	107,3
VII	108,7	108,7	109,0	110,3	107,6
VIII	108,9	108,8	109,2	110,4	107,9
IX	109,2	109,2	109,4	110,7	108,2
X	109,4	109,4	109,6	111,0	108,6
XI	109,7	109,7	109,6	111,2	108,9
XII	110,1	110,0	110,2	111,4	109,1
2005 I	116,3	113,4	124,3	115,0	112,4
II	116,6	114,3	123,1	115,4	113,4
III	116,9	114,9	122,6	116,0	113,5

**Индекси трошкова живота**  
Consumer price indices

Ø 2004=100

	Укупно Total	Исхрана Food	Дуван и пиће Tobacco and beverages	Одећа и обућа Clothing and footwear	Стано- вање Housing and house- hold opera- tions	Стан Rent	Огрев и осветлење Fuel and light	Покућство Household furnishi- ngs	Хигијена Hygiene	Култура и образо- вање Culture and educa- tion	Саобраћај и ПТТ Transport and PTT services	Робе Goods	Услуге Servi- ces
2002	81,7	88,7	82,6	86,3	68,7	57,8	69,1	90,0	84,0	76,3	79,6	84,1	68,1
2003	89,8	89,4	91,2	93,3	87,4	80,3	88,2	96,1	92,1	90,5	92,3	90,1	88,0
2004	100,0	100,0	100,0	100,0	100,0	100,0	100,0	100,0	100,0	100,0	100,0	100,0	100,0
2004 III	95,6	94,4	95,6	98,5	95,8	101,9	94,3	98,2	95,4	97,9	94,1	95,1	98,0
IV	96,9	96,2	99,6	100,4	96,0	103,2	94,3	98,3	96,0	98,7	94,4	96,6	98,9
V	98,4	99,2	99,6	101,5	96,0	103,5	94,1	98,8	96,4	98,8	95,4	98,3	99,0
VI	100,1	102,4	99,9	102,6	96,1	104,1	94,2	99,0	97,2	99,2	97,0	100,2	99,5
VII	100,8	99,5	100,1	102,4	104,1	104,4	104,2	99,4	97,5	99,4	97,5	101,0	99,7
VIII	101,1	100,4	102,6	102,5	101,8	105,2	101,1	100,1	98,3	102,3	98,5	101,2	100,8
IX	102,9	103,6	103,3	102,0	102,3	105,2	101,6	101,1	101,1	102,6	100,4	103,3	101,1
X	104,0	105,3	103,8	102,6	102,6	105,4	101,9	101,8	102,0	104,1	100,5	104,4	101,8
XI	105,0	106,9	103,9	103,9	102,8	105,8	102,0	102,7	102,9	104,5	102,3	105,5	102,1
XII	106,2	107,6	104,5	104,0	103,2	105,8	102,4	103,5	104,1	104,9	110,4	106,2	106,2
2005 I	108,6	110,2	105,0	105,2	107,3	120,5	104,2	106,7	105,7	105,7	112,0	107,7	114,1
II	110,2	111,9	108,5	104,9	108,9	121,3	106,2	107,0	106,2	106,8	114,6	109,5	114,8
III	111,7	115,1	108,9	105,4	109,4	121,8	106,8	107,3	106,6	107,3	115,0	111,2	115,2
I - III 2005	116,0	119,8	112,6	107,3	114,3	124,8	112,4	108,5	112,7	109,0	121,5	115,6	119,3
I - III 2004													

**Индекси цена индустријских производа у трговини на велико**  
Индекси цена угоститељских услуга

Price indices of manufactured products in wholesale trade

Prices indices of catering services

Ø 2004=100

	Трговина на велико / Wholesale trade				Угоститељске услуге / Catering services				
	укупно total	индустријски прехранбени производи Manufactured food products	алкохолна пића Alcoholic drinks	индустријски непрехранбени производи Manufactured non-food products	укупно total	исхрана food	алкохолна пића alcoholic drinks	безалкохолна пића non-alcoholic drinks	пrenoишта nights
2002	91,8	90,3	90,1	92,5	84,8	90,3	84,1	80,1	74,1
2003	96,0	93,9	97,7	96,4	93,7	93,8	94,2	90,6	95,6
2004	100,0	100,0	100,0	100,0	100,0	100,0	100,0	100,0	100,0
2004 III	98,4	97,6	100,2	98,5	96,8	96,3	96,2	96,2	99,5
IV	98,7	98,1	99,0	98,9	97,0	96,6	96,4	96,4	99,5
V	97,7	98,6	99,5	97,4	97,4	97,0	96,7	96,5	99,9
VI	99,0	98,8	99,7	99,0	99,2	98,4	98,6	98,8	102,6
VII	98,8	98,8	99,7	98,7	100,7	100,2	100,5	101,2	101,9
VIII	100,5	101,2	100,0	100,4	101,3	101,4	103,0	102,6	98,6
IX	101,8	102,0	99,9	102,0	101,6	102,0	102,9	101,9	98,9
X	101,9	103,0	99,4	101,7	103,3	104,4	103,6	103,5	98,9
XI	102,9	103,1	99,7	103,1	103,4	104,6	103,6	103,6	98,9
XII	103,9	104,1	102,3	104,0	106,1	106,5	105,8	106,6	104,6
2005 I	102,7	102,9	102,2	102,7	107,2	107,9	106,1	107,3	105,5
II	103,7	102,8	102,3	104,1	108,4	109,0	107,7	109,6	106,4
III	106,2	110,5	110,0	104,7	109,9	111,0	109,0	110,5	106,7
I - III 2005	106,1	108,2	104,5	105,6	112,2	113,5	111,7	113,3	107,6
I - III 2004									

**Индекси цена на мало**  
*Indices of retail prices*

	2002	2003	2004	Ø 2004=100					
				2004					
				III	IV	V	VI	VII	VIII
<b>УКУПНО</b>	<b>119,5</b>	<b>111,7</b>	<b>110,1</b>	<b>95,3</b>	<b>96,1</b>	<b>97,1</b>	<b>98,5</b>	<b>99,9</b>	<b>100,5</b>
РОБА	114,4	107,5	110,0	95,2	96,2	97,4	99,1	100,7	100,8
Пољопривредни производи	107,4	107,3	103,4	96,9	98,4	111,0	115,9	96,6	94,2
Свеже поврће	97,6	128,3	96,3	117,7	116,3	137,9	138,6	97,7	77,0
Свеже воће	122,5	97,3	99,1	85,9	89,3	104,7	120,5	108,1	106,3
Свежа риба	96,2	106,5	105,0	101,9	101,5	101,8	100,1	99,2	100,4
Јаја	106,6	91,9	125,0	86,3	90,7	90,4	89,6	88,2	113,7
Индустријски производи	114,8	107,5	110,3	95,1	96,0	96,7	98,2	101,0	101,1
Индустријски прехранбени производи	109,3	99,9	112,4	96,7	97,7	98,4	99,6	101,1	102,4
Производи од жита	118,4	106,4	123,8	98,1	101,8	103,7	104,7	105,7	105,5
Прерађено и конзервирано поврће	99,2	101,9	110,0	102,0	102,0	101,9	100,6	100,7	101,7
Прерађено и конзервирано воће	110,1	104,0	103,2	98,9	99,7	99,4	99,3	99,7	100,1
Свеже месо	96,8	94,5	116,7	87,2	87,1	88,9	94,8	100,2	103,6
Прерађено и конзервирано месо	109,6	94,2	108,7	94,2	94,0	94,2	95,1	98,1	99,2
Прерађена и конзервирана риба	96,1	99,1	105,5	98,3	98,4	98,4	98,8	98,9	99,6
Млеко свеже и прерађено	104,1	100,7	115,6	92,9	93,9	94,6	95,6	97,2	100,7
Масноћа	123,4	89,9	98,4	100,7	100,5	100,0	99,3	99,8	100,1
Остали прехранбени производи	108,4	102,6	106,8	99,1	99,0	98,8	99,3	99,2	100,6
Пића	111,5	111,2	107,2	98,4	98,4	98,3	99,2	99,4	100,5
Алкохолна пића	113,2	110,5	103,8	99,8	99,7	99,5	100,6	100,8	101,5
Безалкохолна пића	107,3	113,2	116,3	94,4	95,0	94,9	95,3	95,8	97,7
Дуван	122,8	109,8	111,7	92,7	100,2	100,2	100,2	100,2	104,0
Индустријски непрехрамбени производи	117,7	111,0	109,6	94,3	94,8	95,6	97,4	101,3	100,4
Текстилни производи	112,8	106,4	103,8	100,3	100,0	101,4	101,5	100,8	101,2
Вунице и конци	98,8	100,3	115,1	102,5	104,0	104,6	104,3	104,5	104,4
Вунене тканине	113,7	128,0	106,4	106,6	104,0	103,4	103,6	103,6	103,7
Памучне тканине	111,1	104,0	103,5	100,7	100,9	101,5	101,5	103,0	104,8
Остале (свилене) тканине	113,1	115,5	103,6	110,0	110,0	110,2	109,8	109,9	110,4
Текстилна одећа	119,1	105,7	102,6	103,6	103,4	103,6	103,5	101,5	101,6
Трикотажна одећа	139,9	112,4	98,4	104,4	104,5	104,4	104,5	104,5	104,5
Рубље	111,0	114,9	101,5	98,4	97,9	99,9	99,7	99,6	100,1
Чарапе	105,6	105,7	112,6	96,6	96,3	96,4	96,5	97,4	97,7
Конфекција за домаћинство	105,0	100,4	106,2	97,0	96,5	98,5	98,6	98,7	98,8
Покривачи за под	104,0	101,2	105,4	100,9	101,1	104,9	105,5	104,6	105,3
Обућа	112,2	106,8	111,8	94,4	98,5	99,8	103,2	103,6	103,8
Кожна галантерија	119,4	102,6	102,6	102,5	102,7	102,7	102,7	102,4	102,6
Осветљење и огрев	153,2	127,2	112,4	93,4	93,5	92,3	92,7	105,1	101,2
Намештај	104,1	105,7	101,6	102,3	102,1	102,2	103,4	105,2	105,5
Електрични апарати	100,1	100,7	101,7	97,2	97,2	97,3	97,8	98,0	98,3
Предмети за домаћинство	107,7	102,4	99,0	105,7	105,9	105,9	105,6	106,3	106,9
Посуђе и прибор	109,9	115,6	99,6	100,2	99,7	99,7	99,5	99,3	99,5
Средства за хигијену	103,0	106,6	108,8	98,2	98,5	99,3	100,1	100,2	100,5
Лекови и остало за негу здравља	102,7	99,2	99,1	96,7	96,7	96,7	96,7	96,7	96,7
Средства за образовање, културу и разоноду	119,3	110,8	107,7	97,0	97,0	97,4	98,1	98,3	100,3
Саобраћајна средства	106,2	105,2	103,9	96,9	96,9	96,9	97,0	97,5	97,5
Делови за саобраћајна средства	89,3	90,9	105,2	97,9	98,1	98,1	98,9	99,1	99,4
Течна горива и мазива	111,6	104,7	111,7	91,0	92,0	95,2	100,0	101,0	100,9
Грађевински материјал	98,5	105,9	113,8	95,2	96,2	96,6	99,2	99,9	100,3
Средства рада и материјал за репродукцију у пољопривреди	94,5	100,2	110,7	97,1	97,6	99,0	101,3	101,0	102,6
Пољопривредни алати и справе	114,7	116,2	117,3	98,5	98,2	98,9	102,4	101,3	103,1
Хемијска средства за заштиту биља	85,7	90,8	105,7	95,8	97,1	99,0	100,3	100,7	102,1
УСЛУГЕ	138,8	125,0	110,2	95,6	96,0	96,2	96,9	97,2	99,7
Занатске и личне услуге	122,5	117,0	114,7	98,9	99,3	99,4	101,3	101,7	102,4
Комуналне услуге	175,3	138,4	118,0	99,5	100,2	100,6	101,0	101,3	101,8
Услуге за образовање и културу	105,5	106,5	103,5	104,8	107,1	107,2	107,4	107,6	107,6
Саобраћајне и ПТТ услуге	139,5	122,5	106,5	91,8	92,0	92,1	92,7	93,0	93,5
Саобраћајне услуге	134,8	129,5	109,3	94,0	94,2	94,4	95,3	95,7	96,6
ПТТ услуге	148,8	109,9	100,8	100,0	100,0	100,0	100,0	100,0	100,0
Осигурање имовине и друго	116,2	124,8	102,4	91,5	91,5	91,5	91,5	91,5	120,5
Уплате за обданиште, ђачки и студентски дом	183,8	140,9	105,8	105,6	105,6	106,3	106,4	106,8	106,9

Индекси цена на мало (наставак)  
Indices of retail prices (continued)

Ø 2004=100							I - III 2005	
2004				2005			I - III 2004	
IX	X	XI	XII	I	II	III		
102,2	102,7	103,9	106,5	109,4	111,0	111,9	116,9	<b>TOTAL</b>
103,1	103,7	105,3	106,4	107,3	109,3	110,3	114,9	GOODS
97,4	96,9	99,3	99,7	102,8	107,8	114,7	113,0	Agricultural products
82,1	86,5	88,7	88,4	89,8	96,8	104,9	83,6	Fresh vegetables
106,6	105,5	106,6	105,0	106,7	113,3	121,7	132,2	Fresh fruit
100,4	100,5	101,4	102,3	109,5	109,7	111,1	108,0	Fresh fish
119,8	111,3	116,7	121,1	128,9	128,5	132,6	155,0	Eggs
103,4	104,0	105,6	106,7	107,5	109,3	110,2	115,0	Manufactured products
								Manufactured food products
105,4	106,7	107,8	108,5	110,7	111,8	113,8	116,6	Cereal products
104,7	102,1	101,7	97,7	98,1	98,2	101,0	103,4	Vegetables, processed and tinned
103,1	103,7	102,6	104,3	105,9	107,7	109,6	106,5	Fruit, processed and tinned
102,2	102,3	102,5	103,0	104,4	105,9	106,0	106,8	Fresh meat
109,5	116,8	118,8	120,0	128,4	128,7	130,4	147,5	Meat, processed and tinned
107,7	110,5	113,4	117,6	117,5	117,4	119,2	125,0	Fish, processed and tinned
100,3	102,5	106,0	108,3	109,3	112,4	113,8	114,1	Milk, fresh and processed
105,4	107,4	108,8	110,6	113,2	114,1	115,1	124,1	Fats
100,3	100,6	101,1	103,6	110,8	113,7	115,4	111,8	Other food products
102,4	104,4	105,8	107,5	109,0	111,6	114,4	112,8	Beverages
102,0	103,0	103,2	104,9	106,1	107,7	108,7	109,7	Alcoholic drinks
102,4	103,3	103,0	104,3	105,6	106,5	107,1	107,0	Non-alcoholic drinks
100,8	102,2	103,2	105,8	106,9	109,6	111,1	116,1	Tobacco
104,0	104,0	104,0	104,0	104,0	107,9	107,9	115,1	Manufactured non-food products
102,6	102,9	104,9	106,2	106,4	108,4	108,8	114,7	Textile products
101,2	101,4	102,2	103,1	104,5	104,4	104,8	104,7	Woollen yarns and threads
105,0	107,1	108,7	109,0	110,1	110,7	110,8	108,9	Woollen fabrics
104,3	104,0	105,1	105,6	105,0	104,1	105,6	98,6	Cotton fabrics
104,0	104,2	102,4	106,7	105,4	105,3	105,8	103,6	Other (silk) fabrics
108,0	107,3	107,5	107,1	107,3	107,5	108,9	98,0	Textile clothing
100,9	100,7	101,9	101,8	101,7	101,5	102,4	98,4	Knitwear
105,1	105,6	107,2	109,2	116,9	117,0	116,5	111,8	Underwear (textile and knitted)
100,6	100,9	101,9	101,4	101,9	101,8	102,6	103,8	Hosiery
98,3	97,9	97,7	98,5	99,3	101,8	103,0	106,0	Made-up clothing for household use
102,2	102,8	103,6	104,6	111,7	112,3	112,5	116,0	Floor coverings
104,4	105,1	105,5	107,5	111,2	108,8	105,7	108,8	Footwear
102,5	104,0	106,1	106,4	107,7	106,9	107,1	114,2	Leather fancy goods
102,7	102,9	103,3	103,9	105,6	106,2	106,2	103,7	Light and fuel
101,6	101,6	101,9	102,3	100,9	102,3	102,5	109,1	Furniture
104,8	104,8	105,1	105,8	109,1	109,4	109,6	107,2	Electrical appliances
99,0	100,7	101,5	102,1	103,9	103,2	103,5	106,4	Articles for household use
108,6	110,9	111,4	113,0	117,1	115,8	114,6	108,6	Household utensils
100,1	100,3	100,2	100,5	102,1	102,2	104,3	102,3	Hygienic articles
103,8	104,6	107,1	108,5	111,1	111,6	112,6	115,0	Medicaments and other for health care
97,0	97,0	96,9	96,9	97,7	98,1	97,9	101,2	Means for education, culture and entertainment
100,4	100,7	100,8	100,9	102,0	102,5	102,6	105,5	Vehicles
103,1	103,6	103,6	109,0	107,9	107,0	107,1	110,3	Parts for vehicles
101,6	102,0	103,5	106,2	113,3	113,4	119,9	118,5	Liquid fuels and lubricants
107,1	107,2	113,0	115,7	112,0	120,1	120,1	129,0	Construction materials
103,3	104,7	105,7	109,8	112,8	114,4	114,3	121,2	Capital goods and intermediate goods in agriculture
102,8	103,5	103,5	103,7	110,0	112,6	114,4	116,6	Agricultural tools and implements
103,0	103,4	103,4	103,4	111,4	113,2	114,0	114,4	Chemicals for plant protection
102,6	103,6	103,6	103,9	109,2	112,2	114,7	118,7	SERVICES
99,9	100,1	100,4	106,9	115,2	116,0	116,4	122,6	Handicrafts and personal services
102,7	103,2	103,9	104,5	111,0	112,4	113,2	115,6	Public utility services
102,1	102,4	102,5	102,9	121,9	122,6	123,0	126,8	Services for education and culture
108,2	108,8	110,4	111,8	112,9	118,1	119,2	111,7	Transport and PTT services
93,6	93,6	93,7	108,8	112,2	112,4	112,6	122,8	Transport services
96,7	96,7	96,8	119,3	128,5	128,6	128,9	137,5	PTT services
100,0	100,0	100,0	100,0	99,0	99,0	99,0	99,0	Insurance of estate and other
120,6	121,0	121,5	122,6	124,7	125,4	125,4	136,5	Payments for kindergartens pupils' and students' hostels
106,8	107,2	107,4	107,4	108,5	108,6	109,3	103,2	

**Индекси цена произвођача**  
*Indices of producers' prices*

	2002	2003	2004	Ø 2004=100					
				2004					
				III	IV	V	VI	VII	VIII
<b>УКУПНО</b>	<b>108,8</b>	<b>104,6</b>	<b>109,1</b>	<b>95,9</b>	<b>97,0</b>	<b>98,0</b>	<b>98,9</b>	<b>100,5</b>	<b>101,2</b>
Енергија	...	...	...	93,3	93,5	93,7	95,8	102,5	101,6
Интермедијарни производ	...	...	...	96,5	98,4	100,9	102,0	101,6	101,4
Капитални производи	...	...	...	95,9	98,0	100,1	100,2	100,2	101,7
Трајни производи	...	...	...	98,3	98,4	98,8	98,8	99,2	100,7
Нетрајни производи	...	...	...	97,1	98,0	98,0	98,1	98,4	100,8
<b>ВАЂЕЊЕ РУДЕ И КАМЕНА</b>	<b>99,8</b>	<b>102,3</b>	<b>110,0</b>	<b>97,4</b>	<b>99,0</b>	<b>99,7</b>	<b>99,7</b>	<b>100,0</b>	<b>101,4</b>
Вађење енергетских сировина	98,3	102,7	113,5	97,6	99,5	100,3	100,2	100,5	101,4
Вађење каменог угља, лигнита и тресета	111,6	109,5	121,2	99,2	100,3	100,3	100,3	100,3	100,3
Вађење сирове нафте и гаса, услуге	78,4	92,5	102,0	95,5	98,5	100,5	100,1	100,8	102,9
Вађење осталих сировина и материјала	102,5	101,7	103,8	96,6	97,0	97,2	97,6	97,8	101,6
Вађење руда метала	100,0	100,0	100,0	100,0	100,0	100,0	100,0	100,0	100,0
Вађење осталих руда и камена	106,0	104,2	109,3	95,8	96,3	96,4	97,0	97,3	102,0
<b>ПРЕРАЂИВАЧКА ИНДУСТРИЈА</b>	<b>103,2</b>	<b>102,2</b>	<b>108,7</b>	<b>96,1</b>	<b>97,3</b>	<b>98,5</b>	<b>99,6</b>	<b>99,6</b>	<b>100,5</b>
Производња прехранбених производа, пића и дувана	108,7	103,9	109,4	96,8	98,2	98,7	99,1	99,1	101,8
Производња прехранбених производа и пића	108,9	103,8	109,5	97,0	97,9	98,7	99,1	99,2	101,9
Производња дуванских производа	98,6	106,4	102,8	94,5	103,7	99,4	99,4	98,0	98,0
Производња текстила и текстилних производа	104,8	101,3	105,1	99,3	99,5	99,6	99,6	99,7	99,7
Производња текстилних предива и тканина	100,2	100,6	105,1	98,6	99,1	99,2	99,2	99,4	99,5
Производња одевних предмета и крзна	109,5	102,0	105,0	100,0	100,0	100,0	100,0	100,0	100,0
Прерада коже и производња предмета од коже	108,5	103,5	100,5	100,0	100,0	100,0	100,0	100,0	100,0
Производња предмета од коже и обуће	108,5	103,5	100,5	100,0	100,0	100,0	100,0	100,0	100,0
Прерада дрвета и производа од дрвета	102,3	98,8	101,9	96,8	99,7	99,8	99,7	100,2	99,2
Производи од дрвета, плуте и сл.	102,3	98,8	101,9	96,8	99,7	99,8	99,7	100,2	99,2
Производња папира, издавање и штампање	100,3	103,3	110,5	101,2	101,0	101,1	100,4	100,1	100,1
Производња целулозе, папира и производа од папира	96,0	100,5	115,0	101,4	101,0	101,0	101,1	100,3	100,3
Издавање, штампање и репродукција	106,6	107,3	103,8	101,1	101,1	101,1	99,8	99,9	99,9
Производња кокса и деривата нафте	95,5	95,9	108,4	89,0	89,0	89,2	96,0	96,0	95,3
Производња хемијских производа и влакана	103,6	100,8	107,4	98,2	98,2	98,1	99,9	100,4	100,9
Производња хемикалија и хемијских производа	103,6	100,8	107,4	98,2	98,2	98,1	99,9	100,4	100,9
Производња производа од гуме и пластичних маса	100,1	94,0	102,4	98,2	100,4	100,4	97,5	97,8	97,8
Производња производа од осталих неметалних минерала	100,9	105,4	103,0	97,3	97,5	98,6	101,0	100,6	100,5
Производња основних метала и стандардних металних производа	99,3	103,0	117,8	89,6	93,4	100,5	103,6	102,8	102,4
Производња основних метала	98,2	104,5	129,1	84,5	84,8	100,2	108,2	106,3	105,2
Производња стандардних металних производа осим машина и уређаја	101,0	100,7	100,2	92,8	98,8	100,8	100,8	100,6	100,8
Производња машина и уређаја, остала	97,5	101,4	106,7	95,8	96,5	98,6	98,6	98,8	102,6
Производња електричних и оптичких уређаја	88,1	98,5	106,9	95,8	99,4	101,7	101,5	100,9	101,2
Производња осталих електричних машина и апарата	86,5	98,3	107,5	94,2	99,4	102,1	101,8	101,0	101,4
Производња прецизних и оптичких инструмената	105,3	102,2	103,8	98,9	99,5	100,8	100,8	100,8	100,8
Производња саобраћајних средстава	106,1	102,9	112,8	94,3	97,4	100,4	100,6	100,6	102,3



**Индекси цена произвођача (наставак)**  
*Indices of producers' prices (continued)*

Ø 2004=100							I - III 2005 I - III 2004	
2004				2005				
IX	X	XI	XII	I	II	III		
<b>103,2</b>	<b>104,1</b>	<b>105,1</b>	<b>106,0</b>	<b>106,7</b>	<b>108,7</b>	<b>109,1</b>	<b>113,5</b>	<b>TOTAL</b>
105,7	106,6	109,8	111,1	109,0	113,7	113,6	120,3	Energy
102,1	102,7	102,7	103,6	106,0	106,8	107,5	112,5	Intermediate products
102,5	103,4	103,6	104,2	106,2	106,7	107,1	111,8	Capital goods
101,5	102,7	102,4	103,1	107,3	114,6	114,6	114,4	Durable goods
102,7	103,8	104,4	105,2	105,7	106,6	107,2	109,9	Non-durable goods
101,8	103,4	103,2	103,3	104,9	106,3	106,2	110,0	MINING AD QUARRYING
101,8	103,0	102,1	102,2	104,2	105,6	104,9	108,9	Mining and quarrying of energy producing materials
100,3	100,3	100,3	101,7	101,7	101,7	101,7	103,0	Mining of coal and lignite and extraction of peat
103,9	106,7	104,6	102,9	107,6	110,8	109,2	117,4	Extraction of crude petroleum and gas, service activities
101,8	105,1	107,2	107,4	107,8	109,1	111,3	114,2	Mining of other raw materials
100,0	100,0	100,0	100,0	100,0	100,9	102,6	101,2	Mining of metal ores
102,2	106,4	109,1	109,3	109,8	111,2	113,5	117,7	Other mining and quarrying
102,9	103,9	105,2	106,3	107,0	109,4	109,9	114,0	MANUFACTURING
103,5	104,3	103,3	104,4	104,3	105,7	106,5	110,1	Manufacture of food products, beverages and tobacco
103,5	104,3	103,3	104,4	104,3	105,6	106,5	109,9	Manufacture of food products and beverages
104,6	104,0	103,9	105,4	104,3	107,3	107,3	112,5	Manufacture of tobacco products
100,9	100,9	101,5	101,6	104,4	104,5	104,6	105,6	Manufacture of textiles and textile products
101,6	101,7	102,7	103,0	108,2	108,4	108,5	110,4	Manufacture of textile yarns and textiles
100,0	100,0	100,0	100,0	100,0	100,0	100,0	100,1	Manufacture of wearing apparel and fur
100,0	100,0	100,0	100,0	107,2	107,2	107,2	107,2	Manufacture of leather and leather products
100,0	100,0	100,0	100,0	107,2	107,2	107,2	107,2	Manufacture of leather and leather products, footwear
99,1	99,3	109,5	110,5	111,3	113,9	114,1	119,9	Manufacture of wood and wood products
99,1	99,3	109,5	110,5	111,3	113,9	114,1	119,9	Manufacture of wood and products of wood and cork
100,1	99,6	99,6	99,6	100,3	100,7	100,7	101,1	Manufacture of paper, publishing and printing
100,3	100,3	100,3	100,3	101,9	102,6	102,6	104,2	Manufacture of pulp, paper and paper products
99,8	99,1	99,1	99,1	99,1	99,1	99,1	98,7	Publishing, printing and reproduction
108,3	110,6	121,7	125,7	118,0	132,5	132,5	142,8	Manufacture of coke and refined petroleum products
101,9	102,2	102,8	103,1	108,8	108,6	108,8	111,5	Manufacture of chemical products and yarns
101,9	102,2	102,8	103,1	108,8	108,6	108,8	111,5	Manufacture of chemicals and chemical products
100,0	101,4	102,8	105,8	105,9	105,2	107,6	107,7	Manufacture of rubber and plastic products
101,7	101,9	102,1	102,1	105,4	106,4	106,6	108,3	Manufacture of other mineral products
104,1	108,3	109,6	110,6	112,1	112,9	113,9	128,1	Manufacture of basic metals and fabricated metal
109,3	115,3	115,4	117,7	120,0	121,5	122,5	153,3	Manufacture of basic metals
100,8	103,9	106,0	106,1	107,2	107,5	108,6	114,8	Manufacture of fabricated metal products, except machinery and equipment
103,6	104,5	104,8	105,8	108,9	109,6	110,5	115,0	Manufacture of machinery and equipment, others
102,7	102,4	101,8	102,2	102,5	104,2	104,0	108,6	Manufacture of electrical and optical equipment
103,7	103,3	103,0	103,6	104,1	105,2	105,0	112,0	Manufacture of other electrical machinery and apparatus
100,8	100,8	99,5	99,5	99,5	102,2	102,2	102,4	Manufacture of precision and optical instruments
104,2	104,9	105,1	105,4	107,5	108,0	108,0	115,9	Manufacture of transport equipment

**Индекси цена произвођача (наставак)**  
*Indices of producers' prices (continued)*

	2002	2003	2004	Ø 2004=100					
				2004					
				III	IV	V	VI	VII	VIII
Производња моторних возила, приколица и полуприколица	106,3	102,9	113,2	93,5	97,3	101,1	101,1	101,1	102,7
Производња осталих саобраћајних средстава	99,3	100,0	100,0	97,4	97,8	97,8	99,0	99,0	100,8
Прерађивачка индустрија, остала	111,4	102,8	105,7	99,4	99,5	99,6	99,6	99,9	99,9
Производња намештаја и разноврсних производа	111,4	102,8	105,7	99,4	99,5	99,6	99,6	99,6	99,9
<b>ПРОИЗВОДЊА ЕЛЕКТРИЧНЕ ЕНЕРГИЈЕ ГАСА И ВОДЕ</b>	169,3	130,4	113,3	94,5	94,5	94,5	94,5	106,8	105,2
Производња електричне енергије, гаса и топле воде	169,3	130,4	113,3	94,5	94,5	94,5	94,5	106,8	105,2
Изабране групе производа									
Пољопривредне машине	100,2	101,0	111,8	89,2	94,8	104,2	104,2	104,3	104,3
Хемијска средства за пољопривреду	100,4	97,4	101,3	98,2	98,2	98,2	98,2	98,2	100,7
Елементи и материјал за уграђивање у грађевинарству	98,0	102,3	106,1	95,5	98,6	99,1	100,5	100,5	100,9
Друмска саобраћајна средства	108,4	104,8	108,3	96,7	96,7	100,3	100,3	100,3	100,3
Течна горива и мазива	94,4	94,1	104,9	88,8	88,8	89,0	94,5	94,5	94,6
<b>ПОЉОПРИВРЕДА И РИБАРСТВО</b>	101,1	100,5	110,0	108,7	110,4	109,3	109,8	104,1	105,4
Продаја из производње предузећа	103,0	98,2	109,8	111,3	112,9	112,8	115,5	108,8	109,7
Откуп од приватних газдинстава	99,3	102,7	110,3	106,1	107,9	106,0	104,3	99,6	101,3
<b>ПОЉОПРИВРЕДА</b>	101,1	100,5	110,2	108,6	110,8	109,6	110,2	104,5	105,7
Продаја из производње предузећа	103,1	98,1	110,0	111,2	113,9	113,3	116,3	109,6	110,2
Откуп од приватних газдинстава	99,3	102,7	110,3	106,1	107,9	106,0	104,3	99,6	101,3
Ратарство	91,8	113,3	99,3	140,7	141,4	139,3	128,8	108,6	106,2
Продаја из производње предузећа	93,6	114,5	97,4	143,6	145,5	144,8	140,1	117,5	113,2
Откуп од приватних газдинстава	89,8	112,0	101,4	137,6	137,0	133,3	116,4	98,9	98,6
Воћарство и виноградарство	111,9	114,1	96,8	103,4	105,2	104,6	105,2	110,0	103,7
Продаја из производње предузећа	125,4	92,6	96,4	100,1	105,9	100,8	110,8	117,3	110,4
Откуп од приватних газдинстава	105,9	123,7	97,0	104,8	104,8	106,4	102,6	106,7	100,6
Сточарство	104,5	88,9	121,3	86,4	88,8	87,9	96,2	99,1	104,3
Продаја из производње предузећа	105,9	87,0	122,5	87,0	87,8	87,8	95,7	100,3	105,5
Откуп од приватних газдинстава	103,3	90,8	120,3	85,9	89,7	88,0	96,7	97,9	103,2
Домаћа прерада	131,8	90,9	78,0	142,3	182,1	183,3	182,3	154,5	157,4
Продаја из производње предузећа	134,8	89,6	79,2	153,9	208,0	209,2	209,2	170,3	172,8
Откуп од приватних газдинстава	123,1	94,4	74,8	109,5	108,5	109,4	105,90	109,5	113,6
<b>РИБАРСТВО</b>	100,6	100,9	99,6	106,4	85,9	95,0	91,4	88,0	93,6
Изабране групе производа									
Жита	83,9	121,9	97,6	164,6	168,2	160,8	134,7	112,2	113,5
Пшеница	90,9	120,6	88,0	183,8	188,5	174,9	134,6	99,0	95,1
Кукуруз	67,9	125,8	115,5	140,6	139,4	141,8	146,4	143,0	155,2
Индустријско биље	101,9	96,0	104,2	102,1	99,4	105,7	106,3	98,9	97,2
Поврће	100,1	132,5	95,3	162,0	162,1	161,4	302,1	169,4	125,8
Кромпир	75,1	196,2	62,8	273,3	291,2	262,1	225,3	144,8	92,2
Пасуљ	103,5	108,5	92,4	102,9	112,7	108,1	113,2	111,4	88,7
Сточно крмно биље	91,9	132,4	88,5	173,0	119,0	97,0	107,0	94,7	97,1
Воће	113,8	113,0	98,0	102,7	104,8	104,2	104,8	110,4	103,0
Стока	104,0	85,2	123,9	82,0	84,6	86,4	97,4	100,4	106,3
Говеда	117,0	92,6	106,3	83,7	90,8	88,1	93,7	98,6	101,1
Свиње	96,9	81,0	134,0	80,6	80,8	84,8	99,4	101,6	109,4
Живина и јаја	131,5	78,8	117,4	96,6	104,2	79,2	91,5	102,2	108,6
Млеко и млечни производи	98,0	102,6	115,9	95,9	95,8	95,4	95,1	94,8	97,1
Сирова кожа	103,8	68,8	99,6	75,2	87,5	92,5	76,6	83,8	127,3
Алкохолна пића	132,0	88,8	76,7	147,6	196,5	196,6	196,2	162,4	165,3

**Индекси цена произвођача (наставак)**  
*Indices of producers' prices (continued)*

Ø 2004=100							I - III 2005 I - III 2004	
2004				2005				
IX	X	XI	XII	I	II	III		
104,9	104,9	105,1	105,5	107,7	108,0	107,8	117,0	Manufacture of motor vehicles, trailers and semi trailers
101,3	104,7	105,2	105,2	106,9	107,8	108,5	112,0	Manufacture of other transport equipment
99,9	100,7	100,9	101,9	107,3	108,5	116,9	114,5	Manufacturing, other
99,9	100,7	100,9	101,9	107,3	108,5	116,9	114,5	Manufacture of furniture and miscellaneous products
105,2	105,2	105,2	105,2	105,2	105,2	105,2	111,3	ELECTRICITY, GAS AND WATER SUPPLY
105,2	105,2	105,2	105,2	105,2	105,2	105,2	111,3	Electricity, gas and hot water supply
104,3	104,7	106,5	106,8	117,6	117,6	121,6	134,2	Selected groups of products
102,9	102,9	102,9	107,2	116,2	117,0	117,0	120,6	Agricultural machinery
101,8	102,9	104,7	105,4	107,5	107,8	108,0	113,2	Chemicals for use in agriculture
104,2	104,2	104,2	104,7	108,2	108,2	108,2	114,0	Elements and material for incorporating in construction
110,8	110,8	120,9	127,9	117,8	138,5	138,5	147,2	Road transport means
111,0	109,5	110,4	108,9	110,4	114,1	115,0	106,5	Liquid fuels and lubricants
114,4	110,7	114,1	109,4	110,5	114,9	118,3	105,1	AGRICULTURE AND FISHING
107,7	108,4	107,0	108,3	110,2	113,3	111,9	107,9	Sale from production of enterprises
111,0	109,7	110,6	108,9	110,5	114,2	115,0	106,4	Purchase from private holdings
114,6	111,0	114,3	109,5	110,7	115,1	118,1	105,0	AGRICULTURE
107,7	108,4	107,0	108,3	110,2	113,3	111,9	107,9	Sale from production of enterprises
103,7	95,4	96,0	94,6	94,1	100,2	103,5	75,2	Purchase from private holdings
105,8	95,0	97,9	94,8	94,4	105,2	108,5	74,7	Crop farming
101,4	95,8	93,9	94,5	93,8	94,7	98,0	75,8	Sale from production of enterprises
105,3	99,8	100,7	99,9	101,3	103,2	108,2	98,4	Purchase from private holdings
119,0	102,5	107,3	104,8	109,4	115,4	131,6	110,5	Fruit growing and viticulture
99,1	98,6	97,7	97,7	97,7	97,7	97,7	93,0	Sale from production of enterprises
116,0	118,1	121,4	121,3	124,2	126,8	124,9	143,8	Purchase from private holdings
117,6	116,6	124,6	122,1	124,2	123,9	124,9	144,3	Livestock breeding
114,4	119,5	118,3	120,6	124,3	129,5	124,8	143,3	Sale from production of enterprises
164,8	251,1	165,7	84,5	92,2	96,3	93,7	59,9	Purchase from private holdings
189,9	304,2	190,5	80,5	79,7	79,9	80,6	47,0	Domestic processing
93,5	100,0	95,1	95,6	127,9	142,9	131,1	115,8	Sale from production of enterprises
104,7	98,5	101,5	103,7	101,8	101,8	111,9	105,0	Purchase from private holdings
108,9	91,6	91,1	88,9	91,1	100,6	106,1	65,2	FISHING
95,6	93,2	95,5	94,6	93,6	104,6	113,6	62,5	Selected groups of products
136,0	86,7	70,5	73,8	84,7	93,7	91,3	65,6	Cereals
98,7	100,4	101,8	99,4	97,6	100,5	101,7	104,4	Wheat
99,0	107,7	112,8	131,6	125,7	127,2	131,7	83,4	Maize
87,1	84,7	88,1	104,9	62,7	73,9	70,7	23,0	Industrial crops
117,0	96,7	79,1	96,8	157,4	93,9	115,4	112,2	Vegetables
97,6	86,7	88,6	89,7	113,3	79,7	69,8	61,4	Potatoes
103,9	99,3	101,1	101,0	102,7	104,9	110,7	100,4	Beans
118,1	122,0	123,7	124,0	129,6	131,5	128,0	154,3	Fodder crops
114,2	112,1	115,2	118,0	128,6	129,9	130,8	149,7	Fruit
120,9	128,3	129,1	127,5	130,8	132,5	126,6	158,3	Livestock
141,5	113,3	143,2	132,2	128,4	131,4	137,5	153,1	Cattle
102,6	108,6	109,4	111,4	109,6	113,2	112,7	116,5	Pigs
118,0	124,8	83,7	101,4	86,7	113,6	133,9	144,7	Poultry and eggs
179,3	284,2	180,3	80,1	81,2	83,6	79,9	48,7	Milk and dairy products
								Raw skin
								Alcoholic drinks

**Просечне цене на мало, април 2005 - градови**  
*Average retail prices, April 2005-towns*

	Јед. мере Unit of measure	Република Србија Republic of Serbia	Београд Belgrade	Ваљево Valjevo	Зајечар Zajecar	Крагујевац Kragujevac	Краљево Kraljevo	Лесковац Leskovac	Ниш Nis
<b>ПРЕХРАМБЕНИ ПРОИЗВОДИ</b>									
Пиринач	kg	65,75	70,05	81,63	68,55	63,14	62,30	55,82	71,17
Бело брашно	kg	25,32	23,90	28,00	27,01	26,73	19,78	29,10	29,00
Полубели хлеб	kg	30,04	28,00	28,00	26,00	29,50	26,00	30,00	40,00
Макарони	kg	76,11	73,06	81,00	83,27	76,33	70,96	78,10	58,97
Кекс	kg	156,00	151,83	162,00	144,44	154,66	162,76	154,33	152,23
Свеж шаран	kg	215,31	223,18	215,00	220,00	215,00	200,00	216,00	225,00
Јунеће месо	kg	314,11	325,88	297,29	305,33	327,97	282,50	320,00	325,00
Свињско месо	kg	305,01	318,18	328,25	308,33	306,30	295,00	326,00	332,00
Заклано пиле	kg	177,20	176,21	177,50	186,00	177,48	175,00	178,20	195,00
Сува свињска ребра	kg	210,73	204,07	277,00	267,84	216,82	207,68	249,60	255,30
Сува сланина	kg	368,94	499,06	311,33	277,86	312,12	283,90	254,20	354,60
Салама шункарица	kg	315,87	311,05	330,33	307,69	316,13	288,80	289,50	316,80
Месни доручак	kg	373,08	365,91	443,89	403,52	295,37	428,44	444,07	463,00
Виршле	kg	268,45	278,50	292,05	278,64	239,18	266,81	208,00	312,73
Домаћа свињска маст	kg	71,86	74,47	68,20	84,25	76,98	60,03	59,80	67,87
Јестиво угље	kg	70,63	72,73	71,90	72,71	66,24	70,87	66,71	70,97
Маргарин	kg	127,57	124,69	130,00	132,97	127,81	128,42	156,00	120,93
Млеко, кравље	l	30,58	30,62	32,95	31,50	31,17	30,00	32,40	31,00
Домаћи сир	kg	154,86	164,55	100,00	203,30	130,00	120,00	140,00	150,00
Маслац	kg	370,01	375,54	369,01	440,67	369,36	365,68	390,88	340,33
Качкавал	kg	472,26	486,39	456,50	454,14	445,48	488,28	399,50	436,70
Јаја, кокошја	ком.	7,51	7,75	6,67	7,75	7,76	7,34	6,90	7,00
Кромпир	kg	14,84	16,17	13,10	13,50	11,19	17,50	11,00	12,33
Пасуљ	kg	112,58	126,82	112,88	95,00	117,32	100,00	102,50	95,00
Црни лук	kg	23,06	23,13	24,73	22,50	20,69	27,50	23,60	26,00
Шаргарепа	kg	37,61	42,26	37,53	27,50	38,36	30,00	30,00	25,00
Јабуре	kg	51,56	49,53	46,95	52,50	51,11	40,00	75,00	51,67
Лимун	kg	73,86	72,92	79,35	77,50	74,20	70,00	75,00	76,67
Шећер	kg	50,79	53,19	50,63	50,03	47,65	49,51	49,20	45,67
Џем	kg	141,45	133,27	143,50	149,54	159,82	140,63	135,86	123,07
Чоколада	kg	535,41	551,36	566,67	560,30	384,58	531,33	509,20	493,33
Кафа, пржена, у зрну	kg	375,11	347,66	369,67	398,54	363,95	391,35	392,00	386,67
Кухињска со	kg	21,34	20,82	21,97	21,87	20,24	21,62	21,42	22,67
Вино	l	88,36	85,67	80,83	88,70	85,24	83,88	88,78	93,27
Ракија љута	l	261,70	276,12	292,75	188,94	218,38	277,33	212,15	226,93
Пиво	l	44,52	43,41	39,27	39,77	47,67	46,60	45,00	38,60
<b>НЕПРЕХРАМБЕНИ ПРОИЗВОДИ</b>									
Тоалетни сапун	kg	264,18	233,92	266,33	401,56	214,34	254,40	225,50	288,29
Детергент за машинско прање рубља	kg	100,68	109,21	88,32	94,16	114,53	114,70	84,85	85,08
Паста за зубе	туба	47,47	43,50	41,17	67,93	52,34	43,88	48,60	46,71
Маст за обућу	кутија	40,09	38,71	34,50	29,35	37,60	46,67	54,05	41,18
Цигла шупља	ком.	8,52	6,61	9,00	12,00	10,50	7,40	7,67	8,08
Цемент портланд	kg	6,92	6,40	6,55	7,61	7,10	6,10	7,63	7,50
Даска чамова	м <sup>3</sup>	13731,30	11750,63	12750,00	12204,72	14350,00	11616,00	13964,67	12936,00
Гвожђе бетонско у котурима	kg	41,64	24,60	48,50	49,56	48,00	39,60	50,48	46,02
Ексери	kg	71,40	65,49	71,00	64,91	75,00	80,00	69,34	71,19
Синтетичка бела боја основна	kg	217,05	230,00	208,97	191,45	145,00	330,00	181,00	152,50
Тапет зидни, пластифициран	ролна	390,72	506,16	310,00	...	390,00	268,00	325,33	360,00
Стакло прозорско	м <sup>2</sup>	453,83	480,00	619,73	580,00	534,60	600,00	450,00	410,00

динара / dinars

Смедерево Smederevo	Ужице Uzice	Шабац Sabac	Нови Сад Novi Sad	Зрењанин Zrenjanin	Панчево Pancevo	Сремска Митровица Sremska Mitovica	Суботица Subotica	Јед. мере Unit of measure	
FOOD PRODUCTS									
60,22	74,52	94,09	63,34	62,56	66,29	62,88	58,40	kg	Rice
23,31	29,90	26,81	26,87	24,28	23,71	24,20	23,28	kg	Flour, white
40,00	26,00	...	28,00	35,00	26,00	31,00	25,71	kg	Bread, semi-white
68,33	89,96	90,00	99,80	73,86	66,45	74,14	71,70	kg	Paste products
142,97	170,08	158,36	168,72	157,10	145,32	154,50	161,01	kg	Cookies
216,00	216,00	216,00	215,67	205,00	213,00	214,33	200,00	kg	Carp, fresh
330,33	350,00	308,00	300,70	322,89	310,00	303,50	289,47	kg	Beef
321,67	340,00	320,00	285,54	278,90	313,00	297,00	291,63	kg	Pork
177,50	170,00	170,00	176,00	185,73	188,44	165,00	178,33	kg	Chicken, slaughtered
235,51	213,00	180,00	190,00	200,56	207,66	214,00	230,91	kg	Dry pig ribs
275,53	357,12	306,58	377,92	308,44	337,80	316,00	257,39	kg	Bacon, dried
392,37	309,40	302,99	358,82	308,94	299,46	302,00	287,51	kg	Ham
373,31	403,33	374,84	408,38	349,21	373,59	318,67	282,17	kg	Meat, canned
236,18	301,72	292,80	300,78	257,84	282,52	231,00	254,91	kg	Hot dog
67,91	98,23	85,00	60,00	71,97	86,13	57,00	53,07	kg	Fats, pig
70,21	72,68	70,44	75,34	66,07	69,12	69,80	72,10	l	Oils, edible
122,39	133,28	132,01	135,87	149,14	125,45	113,56	124,61	kg	Margarine
30,78	30,00	29,28	31,98	30,12	29,46	30,51	28,00	l	Milk, cow
171,50	160,00	150,00	150,00	173,45	181,43	161,50	150,00	kg	Cheese, home-made
362,13	376,96	374,64	382,20	353,40	351,39	339,25	340,00	kg	Butter
427,00	456,52	508,43	510,73	435,39	446,61	464,00	442,95	kg	Hard cheese
7,53	6,70	6,50	8,03	6,75	8,04	7,50	7,31	pieces	Eggs, chicken
14,87	12,33	15,00	15,33	13,97	13,57	14,15	12,92	kg	Potatoes
105,00	96,67	130,00	109,50	120,00	119,17	107,25	94,85	kg	Beans
23,30	23,33	30,00	22,67	24,30	24,33	23,73	16,61	kg	Onion
40,00	31,67	40,00	51,10	35,30	41,78	50,00	16,76	kg	Carrots
44,30	35,00	45,00	73,83	43,30	53,57	46,98	52,58	kg	Apples
74,83	73,33	70,00	80,17	74,63	83,25	72,75	70,66	kg	Lemon
49,31	53,44	52,39	55,55	53,20	53,33	50,45	52,34	kg	Sugar
133,88	137,79	129,05	174,08	159,56	146,00	126,44	141,56	kg	Jam
540,95	568,70	530,72	561,31	523,76	491,16	543,75	484,61	kg	Chocolate
382,52	404,80	378,23	406,12	370,94	336,54	372,50	367,57	kg	Coffee, roasted
19,81	24,40	21,39	22,29	19,72	20,30	19,60	20,30	kg	Salt, table
82,17	109,40	121,11	103,50	87,63	85,25	78,27	64,86	l	Wine
238,32	328,00	268,21	271,20	283,70	264,82	259,50	214,01	l	Brandy
47,36	51,96	48,83	46,44	40,26	44,68	44,50	45,04	l	Beer
NON-FOOD PRODUCTS									
254,90	350,53	270,80	363,05	309,24	397,10	209,34	319,30	kg	Soap, toilette
99,17	95,78	110,95	92,79	83,18	79,17	81,50	86,74	kg	Detergents, machine laundry washing
54,49	49,20	44,44	67,89	60,93	39,37	39,45	45,43	tube	Toothpaste
29,11	42,66	38,88	39,45	30,53	35,31	34,75	62,16	box	Shoe polish
7,00	9,44	...	5,16	9,29	9,25	...	12,10	pieces	Brick, hollow
6,84	7,20	7,00	6,92	6,99	7,06	6,73	6,71	kg	Cement Portland
14328,00	...	13500,00	13200,00	14450,00	14757,00	17500,00	14920,00	m <sup>3</sup>	Fir, boards
50,00	...	45,60	52,00	55,00	50,76	50,33	53,00	kg	Concrete iron in rolls
72,42	74,50	60,00	90,80	81,53	84,36	75,33	75,00	kg	Nails
231,60	245,00	205,00	229,00	176,50	221,75	155,00	251,32	kg	Synthetic white colour, basic
272,25	520,00	256,00	340,80	338,03	209,50	245,00	193,00	roll	Wallpaper, of plastic
584,60	510,00	500,00	620,00	391,00	359,00	430,80	618,00	m <sup>2</sup>	Glass, window

**Просечне откупне цене пољопривредних производа**  
*Average purchase prices of agricultural products*

динара / dinars

	100 kg								Мека ракија, Brandy, soft, tons
	Пшеница Wheat	Јечам Barley	Кукуруз Maize	Кромпир Potatoes	Пасуљ Beans	Црни лук Onion	Сено небалирано Hay, not in bales	Јабукe за јело Apples for eating	
2002	686,68	645,24	557,32	648,00	7112,00	758,00	594,70	2772,00	39,45
2003	818,87	723,20	681,96	1498,00	7347,00	1393,00	683,57	1972,00	45,46
2004	695,96	818,68	902,18	791,00	6894,00	865,00	660,80	2083,00	36,45
2004 III	1259,06	...	1077,99	2741,00	7578,00	3484,00	1033,00	1376,00	32,36
IV	1294,64	...	1072,98	2438,00	7967,00	3534,00	1568,40	1421,00	30,00
V	1166,62	...	1117,64	2344,00	7626,00	2468,00	606,26	2047,00	30,00
VI	823,08	705,80	1143,31	1574,00	8006,00	2322,00	5400,00	3027,00	30,00
VII	683,41	823,55	1134,18	953,00	7925,00	951,00	1271,40	2953,00	38,41
VIII	673,15	813,49	1202,59	718,00	6243,00	734,00	1005,61	2664,00	45,42
IX	681,18	1168,57	995,69	678,00	8131,00	853,00	563,41	2471,00	36,69
X	672,71	822,22	689,00	734,00	6630,00	847,00	486,62	1690,00	49,19
XI	650,68	793,85	538,02	792,00	5334,00	692,00	600,00	2232,00	39,70
XII	662,92	849,91	586,63	815,00	6846,00	1155,00	380,50	2208,00	35,05
2005 I	674,22	...	667,46	477,00	11333,00	2118,00	...	2349,00	55,67
II	689,94	...	690,90	549,00	6626,00	958,00	...	2608,00	40,10
III	776,19	...	672,67	491,00	8225,00	820,00	...	2505,00	30,00

	kg				Литара liters	Комада pieces	kg		
	Телад Calves	Товљене свиње Pigs, fattened	Меснате свиње Pigs for pork	Овце Sheep	Млеко Milk	Јаја Eggs	Мед Honey	Сирова кожа, говеђа и телећа Raw skin, cattle and calf	Сирова кожа, свињска Raw skin, pig
2002	116,01	64,25	71,08	72,95	10,61	3,88	105,15	82,29	11,92
2003	119,64	51,13	54,46	61,43	10,58	3,54	136,99	59,48	5,48
2004	115,58	71,98	74,73	53,97	12,72	4,57	121,10	62,91	3,57
2004 III	101,12	56,68	59,78	53,88	12,15	3,93	133,42	45,08	2,70
IV	106,02	61,36	59,50	46,26	12,15	4,37	126,82	54,41	2,52
V	118,79	59,56	61,00	46,87	12,14	4,13	121,08	57,56	3,47
VI	119,22	70,08	78,03	63,21	12,20	3,79	122,99	43,50	4,58
VII	128,72	76,69	78,07	50,00	12,30	3,63	120,58	53,13	4,39
VIII	128,47	67,54	87,64	53,28	12,38	3,90	118,20	84,97	4,01
IX	128,38	87,65	96,53	51,52	13,09	4,60	117,27	77,49	4,68
X	128,72	93,59	104,81	52,57	13,81	5,21	116,46	85,39	5,10
XI	134,08	93,27	99,65	52,96	13,91	5,12	115,20	39,09	4,78
XII	133,39	87,51	100,01	65,97	14,18	5,08	118,99	54,62	4,39
2005 I	154,65	89,15	104,82	40,00	14,12	5,42	116,75	38,98	4,92
II	166,59	102,01	107,92	72,33	14,37	5,65	111,20	60,38	4,40
III	163,14	87,54	98,22	131,16	14,27	5,63	120,19	76,03	5,66

## ЈАВНЕ ФИНАНСИЈЕ И НОВЧАНА СРЕДСТВА / PUBLIC FINANCES AND FINANCIAL RESOURCES

Основни монетарни агрегати, стање на крају периода<sup>1)</sup>  
Basic monetary aggregates, state at the end of the period

млн. дин. / million dinars

	Готов новац у оптицају Cash in circulation	Депозитни новац Deposits	Новчана маса M1 Money supply M1	Новчана маса M2 Money supply M2	Новчана маса M3 Money supply M3	Девизне резерве НБС у мил. USD Foreign exchange holdings of NBS in mill. USD	Девизне резерве банака у мил. USD Foreign exchange holdings of banks in mill. USD
2002	43 719	50 096	93 815	110 900	191 491	2 280	783
2003	42 979	62 233	105 212	124 886	244 866	3 550	886
2004	45 679	73 511	119 190	148 239	...	4 244	902
2004 I	39 136	61 299	100 435	118 591	240 043	3 454	804
II	38 005	58 738	96 743	115 684	241 958	3 412	768
III	38 004	60 121	98 125	119 341	251 309	3 329	846
IV	41 588	58 071	99 659	120 884	253 864	3 321	713
V	39 194	62 666	101 860	124 262	261 561	3 317	817
VI	40 347	62 430	102 777	125 700	262 645	3 387	667
VII	42 049	63 928	105 977	128 696	275 222	3 284	776
VIII	40 213	65 213	105 426	128 853	285 902	3 496	869
IX	42 463	67 218	109 681	135 146	296 534	3 590	930
X	41 067	72 207	113 274	141 021	307 569	3 860	883
XI	39 518	72 171	111 689	140 348	311 909	4 006	885
XII	45 165	66 070	111 235	146 584	323 082	4 245	902
2005 I	38 861	62 573	101 434	135 019	315 527	4 266	745
II	39 171	68 099	107 270	141 257	324 588	4 376	730
III	39 368	70 681	110 049	144 128	331 312	4 311	770

Извор: Народна банка Србије. / Source: The National Bank of Serbia.

Штедња становништва, стање на крају периода<sup>1)</sup>  
Savings of population, state at the end of the period

млн. дин. / million dinars

	Укупна штедња Total savings	Динарска штедња / Dinar savings			Девизна штедња / Foreign currency savings		
		свега all	краткорочна short-term	дугорочна long-term	свега all	краткорочна short-term	дугорочна long-term
2002	49 469	3 528	3 074	454	45 941	44 532	1 409
2003	73 971	4 233	3 753	480	69 738	66 161	3 577
2004							
2003 IX	65 963	4 236	3 737	499	61 727	58 837	2 890
X	66 677	4 202	3 750	452	62 475	59 380	3 095
XI	70 390	4 099	3 648	451	66 291	62 934	3 357
XII	73 971	4 233	3 753	480	69 738	66 161	3 577
2004 I	74 873	3 702	3 223	479	71 171	67 261	3 910
II	77 039	3 713	3 257	456	73 326	69 049	4 277
III	80 922	3 937	3 515	422	76 985	72 320	4 665
IV	83 493	3 491	3 086	405	80 002	74 882	5 120
V	84 880	3 526	3 120	406	81 354	75 875	5 479
VI	88 205	3 637	3 242	395	84 568	78 677	5 891
VII	91 400	3 484	3 095	389	87 916	81 648	6 268
VIII	94 199	3 776	3 392	384	90 423	83 567	6 856
IX	98 099	3 627	3 248	379	94 472	87 029	7 443
X	103 239	3 456	3 066	390	99 783	91 799	7 984
XI	106 924	3 133	2 760	373	103 791	94 860	8 931
XII	113 866	3 152	2 783	369	110 714	100 831	9 883
2005 I	119 070	3 117	2 756	361	115 953	105 057	10 896
II	122 851	3 216	2 855	361	119 635	107 595	12 040
III	127 095	2 988	2 639	349	124 107	110 932	13 175

Извор: Народна банка Србије. / Source: The National Bank of Serbia.

<sup>1)</sup> Од 1. јануара 2004. године ступио је на снагу нови контни оквир за банке и друге финансијске организације усклађен са међународним рачуноводственим стандардом. / A new Charter of Accounts for banks and other financial institutions, harmonized with the International accounting standards, came into force on 1 January 2004.

Децембар 2003. године урађен по закљученим књижењима, а стања на рачунима прекњижена на нови Контни оквир. / Data for december 2003 are calculated according to final entries, and accounts balances re-entered into the new Charter of accounts.

Платни биланс<sup>1)</sup>  
Balance of payments<sup>1)</sup>

млн. USD / million USD

	I. Текуће трансакције Current transactions	Текући рачуни / Current accounts								II. Капиталне трансакције Capital transactions	
		роба goods		услуге services		доходак income		текући трансфери current transfers			донације donations
		извоз exports	увоз imports	извоз exports	увоз imports	приходи incomes	расходи expenditures	приходи incomes	расходи expenditures		
2002	-1 434	2 075	-5 614	839	-572	62	-158	1 808	-370	496	0
2003	-1 757	2 855	-7 473	1 007	-718	69	-277	2 712	-408	476	0
2004	-2 926	3 897	-10 944	1 487	-1 082	80	-300	4 006	-595	525	0
2002											
1. квартал/ quarter	-409	490	-1 334	152	-110	10	-10	328	-30	95	0
2. квартал/ quarter	-441	579	-1 536	152	-113	14	-42	493	-85	97	0
3. квартал/ quarter	-415	674	-1 648	228	-178	18	-42	520	-135	148	0
4. квартал/ quarter	-466	669	-1 802	277	-136	20	-64	534	-120	156	0
2003											
1. квартал/ quarter	-564	579	-1 645	229	-142	15	-50	378	-60	132	0
2. квартал/ quarter	-528	610	-1 806	235	-168	10	-47	648	-90	80	0
3. квартал/ quarter	-229	650	-1 710	252	-176	14	-72	778	-101	136	0
4. квартал/ quarter	-607	638	-2 163	291	-232	30	-50	908	-157	128	0
2004											
1. квартал/ quarter	-730	723	-2 326	346	-210	21	-59	778	-100	97	0
2. квартал/ quarter	-635	888	-2 553	314	-255	16	-58	931	-54	136	0
3. квартал/ quarter	-300	1 021	-2 479	390	-295	14	-33	1 106	-126	102	0
4. квартал/ quarter	-1 261	1 265	-3 586	437	-322	29	-150	1 191	-315	190	0
2005											
I	-69	293	-433	100	-110	5	-8	179	-102	7	0
II	-142	345	-636	100	-130	5	-15	268	-94	15	1

млн. USD / million USD

	Финансијске трансакције / Financial transactions						III. Грешке и пропусти, нето <sup>3)</sup> Errors and omissions	IV. Укупан биланс Total balance	V. Девизне резерве НБС (повећање -) Foreign currency reserves of NBS (increase -)
	укупно total	стране директне инвестиције, нето foreign direct investments, net	средњорочни и дугорочни кредити, нето <sup>2)</sup> middle-term and long-term credits, net	краткорочни кредити и депозити, нето short-term credits and deposits, net	остало others	комерцијалне банке, нето commercial banks, net			
2002	2 055	475	690	158	876	-144	490	1 111	-1 111
2003	2 595	1 360	991	66	280	-102	432	1 270	-1 270
2004	3 183	966	1 521	423	289	-16	437	694	-694
2002									
1. квартал/ quarter	509	160	133	86	380	-250	208	308	-308
2. квартал/ quarter	228	20	185	5	0	18	556	343	-343
3. квартал/ quarter	640	130	216	13	241	40	30	255	-255
4. квартал/ quarter	767	165	157	54	343	48	-96	205	-205
2003									
1. квартал/ quarter	256	8	36	104	11	97	140	-168	168
2. квартал/ quarter	433	117	314	-71	135	-62	455	360	-360
3. квартал/ quarter	1 196	794	360	-37	208	-129	-91	876	-876
4. квартал/ quarter	677	441	248	70	-74	-8	132	202	-202
2004									
1. квартал/ quarter	415	211	142	34	-12	40	94	-221	221
2. квартал/ quarter	650	107	344	23	-2	178	43	58	-58
3. квартал/ quarter	509	252	293	136	90	-262	-6	203	-203
4. квартал/ quarter	1 609	396	742	230	213	28	306	654	-654
2005									
I	330	237	9	-37	-13	134	-107	154	-154
II	283	52	31	93	87	20	-61	80	-80

Извор: Народна банка Србије. / Source: National Bank of Serbia.

<sup>1)</sup> Од јануара 2003. године приказује се само платни биланс Републике Србије. У 2000, 2001 и 2002. години укључена је робна размена и остварени девизни прилив и одлив Црне Горе са иностранством. / From January 2003 only Balance of payments of Republic of Serbia is shown. In the year 2000, 2001 and 2002 commodity exchange and realized foreign exchange inflow and outflow of Montenegro with countries abroad are included.

<sup>2)</sup> Укључени кредити ММФ-а. / IMF credits included.

<sup>3)</sup> Ставка Грешке и пропусти, нето, поред дефицита робне размене Црне Горе, укључује краткорочне трговинске кредите, плаћање увоза становништва, међуваљутне промене и др. / Item errors and omissions, net, beside commodity exchange deficiency of Montenegro, includes short-term trade credits, payments of exports of population, cross rates of exchange changes etc.



## МЕТОДОЛОШКА ОБЈАШЊЕЊА / METHODOLOGICAL EXPLANATIONS

### СТАНОВНИШТВО

**Извори података** - Подаци о рођеним, умрлим и закљученим браковима прикупљају се од матичара, а подаци о разведеним браковима од судова надлежних за развод брака.

**Обухватност и дефиниције** - Подаци о природном кретању становништва обухватају број рођених, умрлих и венчаних, који је регистрован у матичној служби, док се број разведених бракова прикупља од стране надлежних судова.

Подаци до 2002. године су коначни, тј. обрађени по пребивалишту мајке (рођени), умрлог лица (умрли), младожење (закључени бракови) и последњем заједничком пребивалишту (разведени бракови). За 2003. и 2004. годину приказани су претходни подаци, односно подаци по месту регистрације, и то по месецима.

Стопе наталитета, морталитета и природног прираштаја за период 2000 – 2002. године израчунате су на бази процењеног броја становника средином године, док су стопе за 2003. и 2004. годину израчунате на бази пројекције становништва за 2003. и 2004. годину.

**Методолошки материјал** - Детаљнија објашњења о методологији примењеној у виталној статистици налазе се у "Упутству за попуњавање и достављање статистичких листића о рођењима, умирањима и о закљученим браковима", као и у "Упутству за судије".

### ЗАПОСЛЕНОСТ И ЗАРАДЕ

#### Запосленост

##### Извори података

Подаци о годишњем просеку запослених израчунати су на основу два стања (31. марта и 30. септембра), а добијени су редовним Полугодишњим истраживањем о запосленим и зарадама запослених (РАД-1) и путем Анкете за допуну полугодишњег извештаја РАД-1.

Подаци о приватним предузетницима, лицима која самостално обављају делатност-професију и запосленим код њих, прикупљени су полугодишњим извештајем РАД-15 од Републичког завода за здравствено осигурање запослених.

### POPULATION

**Data sources** - Data on births, deaths and marriages are collected from registrars, and data on divorces from courts authorized for divorces.

**Coverage and definitions** - Data on population changes include number of births, deaths and marriages registered in the register's office, while number of divorces is collected by authorized courts.

Data until year 2002 are final or processed according to residence of mother (births), dead person (deaths), groom (marriages) and last common residence (divorces). For year 2003 and 2004 there are previous data shown, or data according to the place of registration by months.

Birth rates, mortality rates and natural increase rates for the period 2000-2002 are calculated on basis of estimated number of population in the middle of the year, while rates for the year 2003 and 2004 are calculated on basis of population projection for the year 2003 and 2004.

**Methodological material** - More detailed explanations on methodology applied in vital statistics can be found in the "Instruction for filling out and submitting of statistical questionnaires on births, deaths and marriages" as well as in the "Instruction for judges".

### EMPLOYEES AND WAGES (SALARIES)

#### Employment

##### Data sources

Data on annual average of employees are calculated on the basis of two states (March 31 and September 30), and they are obtained by regular Semiannual Report on employees and their wages (RAD-1) and by Inquiry for supplementing of the Semiannual Report RAD-1.

Data on private entrepreneurs, persons performing independent activity-occupation and their employees are collected by the Semiannual Report RAD 15 by the Republic Office for Health Insurance of Employees.

Подаци о месечном броју запослених добијени су на основу редовног месечног истраживања о запосленом и зарадама запослених (РАД-1), које се врши на бази узорка.

### Обухватност

Полугодишњим извештајем о запосленим и зарадама (РАД-1) обухваћена су предузећа, установе и организације свих облика својине.

Анкетом за допуну полугодишњег извештаја РАД-1 обухваћена су мала предузећа која имају до 50 запослених.

Овим истраживањима нису обухваћени страни држављани запослени у нашој земљи, грађани наше земље запослени у представаништву неке стране државе на територији наше земље, запослени на одслужењу војног рока, запослени којима радни однос мирује једну или више година, активна војна лица и грађанска лица запослена у војсци, запослени у органима унутрашњих послова и запослени у нашим радним јединицама у иностранству.

Подацима о приватним предузетницима, лицима која самостално обављају делатност-професију и запосленим код њих обухваћена су само запослена лица која су регистрована код Републичког завода за здравствено осигурање запослених.

Подаци о незапосленим лицима обухватају сва лица која су код Републичког завода за тржиште рада регистрована као незапослена.

### Дефиниције

Под појмом "запослени" подразумевају се сва лица која имају заснован радни однос са послодавцем. Не сматрају се запосленим лица која раде по уговору о делу или по уговору о обављању привремених и повремених послова.

### Незапослена лица

Подаци о броју незапослених лица преузети су од Републичког завода за тржиште рада и обухватају само лица која су код овог завода регистрована као незапослена лица.

У групи "први пут траже запослење" обухваћена су лица која нису била у радном односу пре пријављивања Републичком заводу за тржиште рада.

У групи "без квалификације" обухваћени су приучени и неквалификовани радници и радници са нижим стручним образовањем.

У групи "прима новчану накнаду" приказана су само она лица којима се на основу решења Републичког завода за тржиште рада према важећим законским прописима исплаћује новчана накнада као незапосленом лицу.

Data on monthly number of employees are obtained by regular monthly research on employees and their wages (salaries) (RAD-1), done on the basis of the sample.

### Coverage

By Semiannual Report on employees and their wages (RAD-1), all enterprises, institutions and organizations of all forms of ownership are included.

By Inquiry for supplementing of the Semiannual Report RAD-1, small enterprises with 50 employees are included.

Those researches do not include foreign citizens employed in our country, our citizens employed in representative offices of some foreign country on the territory of our country, employees in military service, employees which employment stands still for one or more years, active members of the armed forces and civilians employed in the army, employees in institutions of internal affairs and our working units abroad.

Data on private entrepreneurs, persons performing independent activity-occupation and their employees include only employees registered at the Republic Office for Health Insurance of Employees.

Data on unemployed include all persons that are registered as unemployed at the Republic Institute of Labor Market.

### Definitions

Term "employed" include all persons that have employment at the employer's. Persons that work according to the work contract or contract on performing of temporary work are not considered to be employed.

### Unemployed

Data on number of unemployed are taken from the Republic Institute of Labour Market and include only persons registered as unemployed at this Office.

The group "seeking employment for the first time" include persons that haven not been employed before applying to the Republic Institute of Labour Market.

The group "without skills" include not thoroughly trained and unskilled employees and workers with low education.

The group "receive money compensation" include only persons that on the basis of decision the Republic Institute of Labour Market, according to valid legal regulations, receive money compensation as unemployed.

У групи “брисани из евиденције Републичког завода за тржиште рада” приказана су лица која су брисана из евиденције незапослених лица због тога што се у одређеном року нису јавила одговарајућој служби и др.

## Зараде

### Извори података

Подаци о просечним зарадама прикупљају се месечно на обрасцу РАД-1 (Месечни извештај о запосленима и зарадама запослених).

### Обухватност

Истраживањем су обухваћена предузећа и њихове јединице у саставу, установе, задруге и организације у свим облицима својине, по организационо територијалном принципу на нивоу општине.

### Дефиниције

Зараду запосленог (брото) чини зарада коју је запослени остварио за обављени рад и време проведено на раду, увећана зарада, накнада зараде и друга примања (осим: накнаде трошкова за долазак и одлазак са после и за време проведено на службеном путу у земљи и иностранству, отпремнине при одласку у пензију, солидарне помоћи, јубиларне награде и помоћи у случају смрти запосленог или члана његове уже породице).

Зараду без пореза и доприноса (нето) чини зарада (брото) умањена за порезе и доприносе.

## ПОЉОПРИВРЕДА

### Сточарство

#### Тов стоке

**Извори података и обухватност** – Подаци се прикупљају кварталним извештајима о организованом тову стоке и живине. Овим извештајима обухваћена су пољопривредна предузећа која се баве товом властите или туђе стоке и живине.

#### Клање стоке

**Извори података и обухватност** – Подаци се прикупљају кварталним извештајима о закланој стоци. Овим извештајима је обухваћено клање стоке по врстама и категоријама у кланицама, осим приватних, које су овлашћене да кољу стоку.

The group “erased from records of the Republic Institute of Labor Market” include only persons erased from the records of unemployed because they did not register in determined time limit.

## Wages (salaries)

### Data sources

Data on average wages (salaries) are collected monthly in the form RAD-1 (Monthly report on employees and their wages (salaries)).

### Coverage

Research includes enterprises and their units, institutions, cooperatives and organizations of all forms of ownership by organizational- territorial principle at the level of municipality.

### Definitions

Employee’s wage (gross) consists of wage realized by employee for work done and time spent at work, higher wage and other incomes(except: local public transportation bonus and time spent on business trip in the country and abroad, pension indemnity, solidarity in help, jubilee premium and help in case of death of employee or member of his/her family).

Wage (salary) without taxes and contributions consists of wage (salary) – gross, reduced for taxes and contributions.

## AGRICULTURE

### Livestock breeding

#### Obesity of livestock

**Data sources and coverage** - Data are collected by quarterly reports on organized fattening of livestock and poultry. Quarterly reports include all agricultural enterprises that are engaged in obesity of their own or someone else’s livestock and poultry.

#### Slaughter

**Data sources and coverage** - Data are collected by quarterly reports on slaughtered livestock. Quarterly reports include livestock’s slaughter by types and categories in slaughter houses, except private, that are authorized for such operations.

**Објашњење уз податке** - Просечна нето тежина заклане стоке је тежина стоке без утробе, предњих ногу до колена, задњих до скочног зглоба и коже.

Нето тежину чини месо, кости и сирове масноће.

## ШУМАРСТВО

### Извори података и обухватност

Подаци се прикупљају на основу месечног извештаја ШУМ-22. Овим извештајем су обухваћена предузећа у државној својини из области шумарства, која се баве сталном производњом шумских сортимената, без обзира да ли им је производња шумских сортимената основна делатност или није.

Обухваћени су подаци који се односе на сектор власништва.

### Дефиниције

Индекс физичког обима искоришћавања шума обрачунава се на основу података о производњи шумских сортимената, и то према постојећој номенклатури производа и пондерационим коефицијентима. Пондерациони коефицијенти се израчунавају на бази просечних продајних цена (вредности шумских сортимената), умањених за учешће материјалних трошкова и услуга у државном производу шумарства. Пондерациони коефицијенти се мењају на сваких пет година.

## ИНДУСТРИЈА

**Извори података** - Подаци се прикупљају путем месечног и тромесечног извештаја индустрије, што је новина у односу на досадашњу обраду. Подаци о индустријској производњи и запосленима прикупљају се месечно, а о утрошку сировина и енергената тромесечно.

**Обухватност** - Извештајем индустрије обухваћена су предузећа која су према Класификацији делатности разврстана у област индустрије, као и јединице које се баве индустријском производњом, а налазе се у саставу неиндустријских предузећа. Подацима није обухваћена војна производња.

**Explanation along with data** - Average net weight of slaughtered livestock is livestock's weight without insides, front legs up to the knee, back legs up to the ankle and skin.

Net weight is made of flesh, bones and raw fats.

## FORESTRY

### Data sources and coverage

Data are collected on the basis of monthly report SUM-22. By this report, enterprises in state ownership from the field of forestry are included, dealing with permanent production of forest assortments, disregarding if production of forestry assortments is their basic activity or not.

Data that relate to the sector of ownership are included.

### Definitions

Physical volume index of forests exploitation is calculated on the basis of data on production of forest assortments, according to existing nomenclature of products and weighted coefficients.

Weighted coefficients are calculated on the basis of average purchase prices (values of forest assortments), reduced for participation of material costs and services in state product of forestry.

Weighted coefficients change each five years.

## INDUSTRY

**Data sources** - Data are collected by monthly and three-months industry report, that is new in relation to the previous processing. Data on industrial production and employees are collected on monthly basis, and on raw materials and energy commodities on three months basis.

**Coverage** - The industry report includes enterprises that, according to the Classification of activities, are classified into the field of industry, as well as units dealing with industrial production and are in composition of non-industrial enterprises. Military production is not included.

По Класификацији делатности која се примењује од 1. јануара 2001. године, делатност индустрије чине сектори: В – Вађење руда и камена, Г – Прерађивачка индустрија и Д – Производња и дистрибуција електричне енергије, гаса и воде. Обухват садашњег појма "индустрија" нешто је шири него претходни, по Јединственој класификацији делатности, и чине га области 10-41 из Класификације делатности.

Од јануара 2004. године индустријска производња се прати на основу нове номенклатуре индустријских производа (усклађена са ЕУ стандардима), новог пондерационог система и повећаног обухвата економских субјеката.

**Номенклатура** - Производња се исказује према Номенклатури индустријских производа, коју чине индустријски производи и услуге разврстане по делатностима у којима су произведени.

**Индекси** - Основ за израчунавање индекса представљају номенклатура и пондерациони систем. Индекси физичког обима производње и залиха рачунају се на основу Класификације делатности и Номенклатуре производа. Залихе готових производа односе се на залихе крајем месеца. Индекс залиха готових производа рачуна се у односу на стање залиха крајем децембра 2003. године, јер се не располаже подацима о месечним залихама у 2003. години по ЕУ стандардима. Пондери су добијени из статистичке документације (Комплексни годишњи извештај и Годишњи извештај индустрије).

Подаци о индустријској производњи у јануару 2004. године и укупној индустријској производњи у 2003. години, прикупљени су по новим стандардима. Као резултат прикупљених података рачуна се индекс текући месец 2004. године у односу на просек 2003. године. Да би се израчунао индекс који показује кретање индустријске производње у текућем месецу 2004. године у односу на исти месец 2003. године, пошло се од претпоставке да је тенденција промена индустријске производње по месецима 2003. године иста по старим и новим стандардима за индустрију укупно и секторе.

Под готовом производњом подразумева се произведена количина сваког производа или групе производа које је техничка контрола примила као исправне, без обзира да ли се тај производ у целини или делимично даље прерађује у предузећу у коме је произведен или се у целини као роба испоручује изван предузећа. Сезонске варијације индустријске производње нису елиминисане при израчунавању индекса.

In the Classification of activities applied from January 1, 2001, industry is made of sectors: A Mining and quarrying B Manufacturing C Electricity, gas and water supply. Coverage of the concept "industry" is wider than the previous one, according to the Unique Classification of activities, and is made of fields- from 10 to 41 from the Classification of activities.

From January 2004, industrial production is followed according to the new nomenclature of industrial products (harmonized with EU standards), new weighted system and increased coverage of economic subjects.

**Nomenclature** - Production is shown according to the Nomenclature of industrial products. The Nomenclature is made of industrial products and services classified by activities in which they are produced.

**Indices** - Basis for calculation of index is nomenclature and weighted system. Physical volume indices of production and stocks are calculated on the basis of Classification of activities and Nomenclature of products. Stocks of manufactured goods relate to stocks at the end of the month. Stock index of manufactured goods is calculated in relation to the state of stocks at the end of December, 2003, because we don't dispose of data on monthly stocks in year 2003 according to EU standards. Weights are obtained from statistical documentation (Complex annual report and Annual industry report).

Data on industrial production in January 2004 and total industrial production in the year 2003 are collected according to new standards. As a result of collected data, index of current month of the year 2004 is calculated in relation to the average of the year 2003. In order to calculate index that represents trends of industrial production in the current month of the year 2004 in relation to the same month of the year 2003, we assumed that tendency of change of industrial production by months of the year 2003 is same according to new and old standards for industry as a whole and sectors.

Final products imply produced quantity of each product or group of products accepted by technical control as correct, disregarding if that product totally or partly undergoes further processing in enterprise where it has been produced or it is delivered in totality as goods outside of the enterprise. Seasonal variations of industrial production are not eliminated while calculating the index.

## ГРАЂЕВИНАРСТВО

**Извор података и обухват** - Приказани подаци прикупљају се годишњим и тромесечним извештајем грађевинарства којим су обухваћена предузећа из области грађевинарства, као и јединице које обављају грађевинску делатност а налазе се у саставу неграђевинских предузећа. Тромесечним извештајем грађевинарства нису обухваћена сва предузећа.

**Дефиниције** - Број радника обухвата и приказује све раднике који су радили на градилиштима, без обзира на квалификацију, врсту радног односа (уговор о раду, уговор о делу, изнајмљени радници итд.) и дужину рада на градилиштима.

Часови рада обухватају стварно одрађене часове радника ангажованих на градилиштима у редовном радном времену, као и у прековременим сатима итд.

Табеле у којима је приказана грађевинска делатност на територији Републике Србије, обухватају грађевинску делатност извођача из Републике Србије и извођача из Републике Црне Горе који су изводили радове у Републици Србији. Табела Грађевинска делатност извођача са седиштем у територије Републике Србије приказује укупну грађевинску делатност извођача са седиштем у Републици Србији, било да грађевинске радове изводе у Републици Србији, у Републици Црној Гори или у иностранству.

## СПОЉНА ТРГОВИНА

### Извори и методи прикупљања података

Извор података за статистику спољне трговине је Јединствена царинска исправа о извозу и увозу робе. Царинарнице све исправе достављају Републичкој управи царина. Републички завод за статистику преузима Јединствене царинске исправе, припремљене за аутоматску обраду података, од Републичке управе царина и даље их статистички контролише и обрађује.

### Обухватност

Статистика спољне трговине, базирајући се на принципу специјалне трговине (ублажена дефиниција), обухвата сву робу која потиче из домаће производње, односно из унутрашњег робног промета, укључујући и тзв. национализовану робу, тј. робу која је увезена и оцарињена, па се у непромењеном стању извози на страног тржиште као роба нашег порекла. Увоз обухвата сву робу увезену из иностранства која је

## CONSTRUCTION

**Data sources and coverage** - Represented data are collected by annual and three-months construction report that includes enterprises from the field of construction, as well as units that perform construction activity and are in composition of non-construction enterprises. Three-months construction report does not include all enterprises.

**Definitions** - Number of workers implies all workers that have been working at construction sites, disregarding their qualifications, type of employment (work contract, hired workers, etc.) and length of work at construction sites.

Hours of work performed include hours of workers engaged at construction sites during the regular working time, overtime work etc.

Tables in which construction activity is shown on the territory of Republic of Serbia include construction activity of contractors from Republic of Serbia and contractors from Montenegro that performed work in Republic of Serbia. Table construction activity of contractors from the territory of Republic of Serbia shows total construction activity of contractors with headquarters in Republic of Serbia, disregarding if those construction activities are performed in Republic of Serbia, Republic of Montenegro or abroad.

## EXTERNAL TRADE

### Sources and methods of data collecting

Data source for external trade statistics is Unique custom duty document on imports and exports of goods. Custom offices submit all documents to the Republic Customs Administration. Republic Statistical Office takes over Unique custom duty documents, prepared for automatic data processing, from the Republic Customs Administration and it exposes them to further statistical control and processing.

### Coverage

External trade statistics, based on principle of special trade- reduced definition, includes all goods originating from domestic production, respectively from domestic trade, as well as so called nationalized goods or goods that has been imported and on which customs duty was charged and, in unchanged condition exported abroad as goods of our origin. Imports includes all goods imported from abroad on

и пуштена у унутрашњи промет у циљу репродукције, инвестиција или широке потрошње. Поред редовног (комерцијалног) увоза укључене су и све комерцијалне трансакције као што су испоруке добротворних и невладиних организација. Из обраде се искључују само трансакције које имају карактер транзита и трансакције везане за царинско складиштење.

## Дефиниције

**Вредност робе** у спољној трговини исказана је на основу цена које су постигла предузећа приликом склапања уговора. Све вредности су обрачунате на бази паритета франко граница Србије: FOB цена за извоз, ЦИФ цена за увоз, (фактурна вредност робе увећана за трошкове транспорта, осигурања и сл. до границе Србије и Црне Горе). Код извоза ако је уговорена испорука робе у иностранству, фактурна вредност робе се умањује за трошкове превоза, осигурања и слања робе од границе Србије до места испоруке у иностранству. Ако је уговорена испорука робе у Србији, фактурна вредност се увећава за трошкове превоза, осигурања и слања робе од места испоруке до границе Србије.

Код поновног извоза производа добијених при активном оплемењивању, статистичку вредност чини укупна вредност увезене робе ради ради оплемењивања, услуга и домаћа роба која је коришћена у производном процесу, као и други трошкови настали на царинском подручју Србије. Статистичка вредност робе која се увози јесте вредност која представља царинску основицу. Ако се поново увози роба после пасивног оплемењивања статистичку вредност чине укупна вредност привремено извезене робе, услуга, уграђеног страног материјала, као и вредност других трошкова који су настали у вези са робом у иностранству. Подаци о вредности су обрачунати према званичном курсу динара, утврђеног последњег радног дана у недељи која претходи недељи у којој се утврђује износ царине и других увозних дажбина. По овим курсевима који се примењују за утврђивање царинске основице, такође је извршен обрачун трошкова транспорта, осигурања и претовара и сл. који се плаћају у страном валути.

Класификација извоза и увоза у спољној трговини врши се према Номенклатури статистике спољне трговине, која се базира на Стандардној међународној трговинској класификацији ОУН - ревизија 3. Регистрација података спољне трговине по земљама врши се по принципу земље намене код извоза и земље порекла код увоза. То значи да се при извозу региструје земља у којој се роба троши и даље прерађује, а при увозу она земља у којој је роба производњом доведена у стање у коме се увози.

which customs duty was charged and retained in domestic trade for reproduction, investments or mass consumption purposes. Beside regular (commercial) imports, all commercial transactions are included, too, as deliveries of charity and non-governmental organizations. Only transactions that have a character of transit and transactions connected to custom duty storage are excluded from processing.

## Definitions

**Value of goods** in external trade is shown on the basis of prices achieved by enterprises when entering contracts. All values have been computed on the basis of the parity of free borders of Serbia: FOB price for exports, CIF price for imports (invoice value of goods raised for transport, insurance expenditures and similar to the border of Serbia and Montenegro). As regards exports, if agreed delivery of goods is abroad, the invoice value decreases for expenditures of transport, insurance and sending of goods from the border of Serbia to the place of delivery abroad. If agreed delivery of goods is in Serbia, the invoice value increases for expenditures of transport, insurance and sending of goods from the place of delivery to the border of Serbia.

At repeated exports of products obtained at active refining, the statistical value consists of total value of imported goods for the purpose of refining and domestic goods used in production process, as well as other expenditures occurred on the customs area of the Republic of Serbia. Statistical value of imported goods is value that presents tariff base. If the goods is imported again after the passive refining, statistical value is made of total value of temporary exported goods, services, incorporated foreign material, as well as value of other expenditures occurred in connection with goods abroad. Data on value are calculated according to official exchange rate of dinar, established on the last day in a week that precedes the week in which the customs duty amount and amount of other export fees is established. According to these exchange rates applied for establishing of tariff base the calculation of transport, insurance and transshipment expenditures has also been made. These expenditures are paid in foreign currency.

The classification of exports and imports in foreign trade is done according to the Nomenclature of Statistics of Foreign Trade, based on the Standard International Trade Classification OUN - revision 3. Registration of foreign trade data by countries is performed according to the principle of the country of purpose at exports and country of origin at imports. That means that in case of exports registered is the country in which goods are consumed and further processed and in case of imports the country where goods have been produced in the state in which they have been imported.

## УНУТРАШЊА ТРГОВИНА

### Извори података и обухватност

Подаци о оствареном промету у трговини на мало по месецима представљају оцену промета на основу редовног месечног статистичког истраживања које се спроводи на узорку изабраних предузећа свих облика својине која обављају делатност трговине на мало. На основу резултата редовног тромесечног статистичког истраживања, које се такође реализује на узорку и који обухвата знатно већи број изабраних предузећа која обављају делатност трговине на мало, приказујемо индексе о промету трговине на мало по трговинским делатностима, усклађене са КД, као и корекције месечних података. У годишњим серијама се публикују подаци о **укупном** промету у трговини на мало.

### Дефиниције

Остварени промет робе у трговини на мало представља вредност продате робе предузећа на мало која је продата (испоручена) крајњим потрошачима, односно становништву за личну потрошњу и употребу у домаћинству, као и правним и физичким лицима за обављање делатности.

Индекси у сталним ценама добијени су дељењем индекса у текућим ценама одговарајућим индексима цена робе, без струје.

Подаци о продаји и откупу производа пољопривреде, шумарства и рибарства добијени су на основу редовних месечних статистичких истраживања и обухватају активности: продају производа из сопствене производње предузећа и задруга, као и откуп производа од индивидуалних газдинстава, које врше за то овлашћене организације у циљу даље прераде или продаје.

Индекси у сталним ценама добијени су дељењем индекса у текућим ценама одговарајућим индексима цена пољопривредних производа.

Детаљнија упутства и објашњења, као и подаци нижег нивоа обраде, могу се наћи у месечним и тромесечним саопштењима (ПМ10; ПМ11; ПМ12;), као и у посебном делу ове публикације.

## DOMESTIC TRADE

### Data sources and coverage

Data on realized turnover in retail trade by months present evaluation of turnover on the basis of regular monthly statistical researches made on sample of chosen enterprises of all forms of ownership that perform activities of retail trade. On the basis of results of regular three-months statistical research also realized on sample that also includes considerably bigger number of chosen enterprises performing activities of retail trade, we present indices on retail trade turnover by trade activities, harmonized with KD, as well as corrections of monthly data. In annual series, data on total turnover in retail trade are published.

### Definitions

Realized turnover in retail trade presents value of sold goods of retail enterprises that have sold (delivered) goods to end consumers, respective to the population for personal consumption and use in households, as well as to legal and physical persons for performing of activities.

Indices in fixed prices are obtained by division of indices in current prices with appropriate indices of prices of goods, without electricity.

Data on sale and purchase of products of agriculture, forestry and fishing are obtained on the basis of regular monthly statistical researches and comprise activities: sale of products from own production of enterprises and cooperatives, as well as purchase of products of individual holdings, performed by authorized organizations with the aim of further processing and sale.

Indices in fixed prices are obtained by division of indices in current prices with appropriate indices of prices of agricultural products.

More detailed instructions and explanations, as well as data of lower level of processing, can be found in monthly and three months communications (PM10; PM11; PM12;), as well as in the special part of this publication for the actual period.



## УГОСТИТЕЉСТВО

### Извори података и обухватност

Подаци о оствареном промету у угоститељству по месецима, односе се на друштвени сектор и представљају процене добијене на основу месечних варијација и оцене тренда промета. По истеку тромесечја месечне процене се коригују на основу резултата редовног тромесечног статистичког истраживања, које се базира на непотпуном обухвату предузећа друштвеног сектора, при чему су обухваћена предузећа чија збирна вредност промета у односу на цео скуп износи преко 90 % промета. Коначни подаци резултат су посебних статистичких истраживања угоститељства друштвеног и приватног сектора у годишњој периодици и чине укупан угоститељски промет који се публикује у годишњим серијама.

### Дефиниције

Приказани промет у угоститељству представља вредност извршених угоститељских услуга које обухватају услуге смештаја, исхране, точење пића, као и друге услуге које се уобичајено обављају у угоститељству.

Индекси промета угоститељства у сталним ценама добијени су дељењем индекса промета у текућим ценама индексом цена угоститељских услуга.

## ТУРИЗАМ

### Извори података и обухватност

Подаци о доласцима и ноћењима туриста добијају се на основу редовног месечног статистичког истраживања свих угоститељских и других организација које пружају услуге смештаја или које посредују у пружању тих услуга.

### Дефиниције

Туриста је свако лице које у месту изван свог сталног пребивалишта преноћи најмање једну ноћ у угоститељском или другом објекту за смештај гостију.

Туристичким местом се сматрају сва места која испуњавају основне атрактивне, комуникативне и рецептивне услове.

Детаљнија методолошка упутства, као и подаци нижег нивоа обраде из области туризма, могу се наћи у месечном саопштењу (УТ10) и у билтену "Туризам".

## CATERING TRADES

### Data sources and coverage

Data on realized turnover in catering trades by months relate to social sector and present estimations obtained on the basis of monthly variations and estimations of turnover's trend. After expiration of three months, monthly estimations are corrected on the basis of results of regular three months' statistical research, based on partial coverage of social sector's enterprises, while enterprises which cumulative value of turnover in relation to the total set amounts over 90% of turnover are included. Final data are results of special statistical researches of social and private sector's catering trades in annual periodic and make total catering trades turnover published in annual series.

### Definitions

Presented turnover in catering trades presents value of performed catering trades that comprise services of accommodation, food, pouring of drinks, as well as other services usually performed in catering trades.

Catering trades turnover indices in fixed prices are obtained by division of turnover index in current prices with price index of catering trades.

## TOURISM

### Data sources and coverage

Data on arrivals and overnight accommodations of tourists are obtained on the basis of regular statistical researches of all catering and other organizations that offer services of accommodation or mediate in offering of these services.

### Definitions

Tourist is each person that spends at least one night outside of the place of his/hers permanent residence in catering or some other facility for accommodation.

Tourist resort is considered to be every place that fulfills basic attractive, communicative and reception conditions.

More detailed methodological directions, as well as data of the lower level of processing from the field of tourism, can be found in the monthly communication (UT10) and in the bulletin "Tourism".

**САОБРАЋАЈ, СКЛАДИШТЕЊЕ И ВЕЗЕ****Индекси физичког обима услуга саобраћаја и ПТТ веза**

Индекси физичког обима саобраћајних услуга израчунавају се на основу пондерисаних путничких и тонских километара сваке гране саобраћаја посебно и свођењем истих на тзв. сведене синтетичке путничке/тонске километре. Рад у свакој грани саобраћаја исказан у путничким и тонским километрима, различито је пондерисан у зависности од примењених технолошких и економских критеријума.

Свакој грани саобраћаја су у путничком и теретном превозу дати следећи коефицијенти:

	Путнички	Теретни
Железнички	0,982	1,000
Друмски	1,377	1,965
Градски	6,804	-
Цефоводни	-	1,034
Превоз на унутрашњим пловним путевима	-	0,264
Ваздушни	8,193	14,977

Множењем стварних пкм/ткм са одговарајућим коефицијентима, добијени су агрегати који представљају синтетичке путничке и тонске километре. Однос укупних синтетичких пкм и ткм у времену даје индексе физичког обима саобраћајних услуга.

Индекси физичког обима услуга у делатности поштанске активности и телекомуникација исказани су са следећим коефицијентима:

	Годишње
Писмоносне услуге	13,0988
Пакетске услуге	157,4754
Услуге платног промета	34,5747
Телеграфски импулси	20,1591
Телефонски импулси	
- Фиксна	1,00
- Мобилна мрежа	114,8129
Пејџинг поруке	6,1279
Урапк поруке	0,0277

**Железнички саобраћај**

Превезени путници обухватају у унутрашњем саобраћају отпутовале путнике, отпутовале путнике у иностранство, приспеле из иностранства и путнике у транзиту. Превезени терет обухвата утоварену робу у унутрашњем и међународном саобраћају: увоз, извоз и транзит. Превезени путници у систему Беовоза укључени су у податке о градском саобраћају.

**TRANSPORT, STORAGE AND COMMUNICATIONS****Physical volume indices of transport services and PTT communications**

Physical volume indices of transport services are calculated on the basis of weighted passenger and ton kilometers of each field of transport particularly and reduction of same on so called reduced synthetic passenger/ ton kilometers. Work in each field of transport, stated in passenger and ton kilometers, is differently weighted depending on applied technological and economic criteria.

Each field of transport has got the following coefficients in passenger and freight transportation:

	Passenger transport	Freight transport
Transport via railways	0,982	1,000
Road transport	1,377	1,965
Urban transport	6,804	-
Transport via pipelines	-	1,034
Inland waterway transport	-	0,264
Air transport	8,193	14,977

By multiplication of passenger kilometers/ton kilometers with appropriate coefficients we obtained aggregates that present synthetic passenger and ton kilometers. Relation of total passenger kilometers and ton kilometers in time gives physical volume indices of transport services.

Physical volume indices of services in the activity post activities and the activity telecommunications are presented with the following coefficients:

	Years book
Letter mail, services	13,0988
Parcel services	157,4754
Payment operations	34,5747
Telegraphic impulses	20,1591
Telephone impulses	
- Fixed	1,00
- Mobile network	114,8129
Paging messages	6,1279
"Yu-package" messages	0,0277

**Transport via railways**

In domestic transport, passengers transported include passengers departed, passengers departed abroad, arrived from abroad and passengers in transit. Cargo transported include cargo loaded in national and international transport: imports, exports and transit. Passengers transported in the system "Beovoz" are included in data on urban transport.

**Саобраћај на унутрашњим пловним путевима**

Подаци о превозу односе се на рад домаћих предузећа у унутрашњем и међународном превозу путника и терета на рекама, каналима и језерима.

**Ваздушни саобраћај**

Подаци о превозу односе се на рад домаћих предузећа ваздушног саобраћаја у унутрашњем и међународном превозу путника и терета.

**Друмски саобраћај**

Подаци о превозу односе се на рад домаћих предузећа друмског саобраћаја у унутрашњем и међународном превозу путника и терета.

Превоз који својим друмским превозним средствима обављају друга предузећа (саобраћај за сопствене потребе) овде није исказан.

**Градски саобраћај**

Обухваћен је превоз путника који обављају саобраћајне организације у градском и приградском саобраћају, као и превоз путника у железничком саобраћају у систему Беовоза.

**Гранични промет друмских моторних возила**

Обухваћена су сва домаћа и страна друмска превозна средства која су ушла на територију Србије преко друмских граничних прелаза.

**Претоварне услуге**

Обухваћен је рад предузећа претовара у лукама, пристаништима и другим станицама теретног саобраћаја.

**Поштанске активности**

Поштанске активности обухватају следеће услуге: пренос писмоносних и пакетских пошиљки и услуге платног промета.

Писмоносне пошиљке односе се на отпремљена писма, дописнице, новине и часописе, препоруке и вредносна писма у унутрашњем промету, а у међународном промету и у приспећу. Транзит није обухваћен.

Платни промет обухвата уплате поштанским упутницама, уплате и исплате по жиро и текућим рачунима и штедним улозима поштанске штедионице и пословних банака, и исплате међународним поштанским упутницама и иностраним штедним књижицама.

**Inland waterway transport**

Data on transport relate to national enterprises' operations regarding inland waterway transport in national and international passengers and goods transport on rivers, channels and lakes.

**Air transport**

Data on transport relate to national air transport enterprises' operations in national and international passengers and goods transport.

**Road transport**

Data on transport relate to national road transport enterprises' operations in national and international passengers and goods transport.

Transport carried out by other enterprises by their road transport means (transport for own needs) is not shown here.

**Urban transport**

Passenger transport carried out by transport organization in urban and sub-urban transport, as well as passenger transport via railways in the system "Beovoz" is included.

**Boundary transport of road motor vehicles**

All national and international road motor vehicles that entered the territory of Serbia through road border crossings are included.

**Services of transshipment**

Transshipment enterprises' operations in ports, harbors and other stations of cargo transportation are included.

**Post activities**

Post activities include the following services: carrying of letters and parcels and payments operations.

Letters relate to letters sent, postcards, newspapers and magazines, registered letters and remittance letters in national, international transport and in arrival. Transit is not included.

Payments operations include payment by postal money orders, payments under current (giro) accounts and savings deposits of post offices and commercial banks and payments by international postal money orders and international savings books.

## Телекомуникације

Телекомуникације обухватају следеће услуге: телефонске, телеграфске, услуге преноса порука пејџинг системом и Јупак мрежом.

Телефонске услуге се реализују преко фиксне и мобилне мреже. Јединица рада у фиксној телефонији је импулс, а у мобилној минут.

Обим рада пејџинг система исказује се у броју послатих порука, а услуге Јупак мреже у килосегментима.

## ЦЕНЕ

Статистика цена прикупља у месечној периодици цене најважнијих производа и услуга по видовима промета од изабраних производних и прометних организација и пољопривредних газдинстава. На основу прикупљених података и одговарајућих пондера израчунавају се просечне цене и индекси цена за Републику Србију.

### 1. Просечне цене

**Цене произвођача пољопривреде и рибарства** обухватају откупне и продајне цене.

Откупне цене су цене по којима овлашћена предузећа и организације откупљују пољопривредне производе од приватних газдинстава и оне не садрже стимулативне премије.

Продајне цене су цене по којима пољопривредна предузећа и организације на домаћем тржишту продају производе из сопствене производње - франко утоварено у месту продаваца.

Цене произвођача производа пољопривреде и рибарства обрачунавају се за око 80 производа на основу података о продаји пољопривредних производа од стране пољопривредних предузећа и организација и податка о откупу пољопривредних производа од приватних газдинстава. Подаци се прате - за откупне цене од 1956. а за продајне од 1959. године.

Месечне просечне откупне и продајне цене рачунају се на основу извештаја о целокупном откупу и целокупној продаји на велико из сопствене производње, и пондерисане су текућим количинама.

Годишње просечне откупне и продајне цене представљају пондерисани просек месечних цена.

**Цене произвођача индустријских производа** снимају се од 1962. године. То су цене по којима индустријска предузећа продају производе из сопствене производње трговинским и

## Telecommunications

Telecommunications include the following services: telephone, telegraphic, services of messages' transmission by the paging system and the "Yu-package" network.

Telephone services are carried out through fixed and mobile network. Unit of work in fixed telephony is impulse and in mobile telephony minute.

Scope of work of the paging system is shown in number of sent messages, and services of the "Yu-package" network in kilo segments.

## PRICES

Price statistics collects, in monthly periodic, prices of most important products and services by aspects of turnover from selected producing and turnover organizations and agricultural holdings. On the basis of collected data and appropriate weights, average prices and price indices for the Republic of Serbia are calculated.

### 1. Average prices

**Producers' prices of agricultural and fishing products** include purchase and selling prices.

Purchase prices are prices according to which authorized enterprises and organizations buy agricultural products from private holdings and they do not contain incentive premiums.

Purchase prices are prices according to which agricultural enterprises and organizations sell products from own production- f.o.b. destination at domestic market.

Producers' prices of agricultural and fishing products are calculated for around 80 products on the basis of data on agricultural products' sale by agricultural enterprises and organizations and data on agricultural products' purchase from private holdings. Data are followed- for purchase prices from the year 1956. and for selling prices from the year 1959.

Average monthly purchase and selling prices are calculated on the basis of reports on total purchase and total wholesale trade from own production and they are weighted by current quantities.

Average annual purchase and selling prices present weighted average of monthly prices.

**Producers' prices of manufactured goods** have been recorded from year 1962. These are prices according to which agricultural enterprises sell products from own production to trade and other

другим предузећима на домаћем тржишту. У цену улази регрес који остварује продавац а одбија се рабат, попуст, каса сконто и сл. ако их продавац одобрава купцу. У цену не улази порез на промет (од јуна 1965. године).

Ове цене прикупљају се месечним извештајима које непосредно достављају изабрана предузећа за близу 700 индустријских производа. Избор индустријских предузећа врши се на основу података о њиховом учешћу у укупној вредности индустријске производње. Избор производа извршен је према њиховом учешћу у укупној реализацији односне области, тако да су обухваћени најмасовнији производи чија реализација прелази 50% укупног промета дате гране.

Просечне месечне цене рачунају се пондерисањем текућих месечних цена одговарајућих производа, а годишње просечне цене произвођача индустријских производа представљају непондерисани просек месечних цена за 12 месеци.

**Цене на мало** су оне цене по којима се продаје роба крајњем потрошачу од стране трговине на мало, индивидуалних произвођача и вршилаца услуга. Садрже порез на промет за производе који подлежу опорезивању. Снимају се од 1952. године.

Цене на мало снимају статистичари у изабраним градовима који представљају веће тржишне центре у Републици Србији, а снимање се врши на изабраним местима (трговинска радња, пијаца, занатска радња итд.).

Цене пољопривредних прехранбених производа снимају се у трговинској мрежи и на пијаци, и то 15-тодневно а цене индустријских производа и услуга једном месечно. За пољопривредне прехранбене производе снимају се најчешће, најниже и највише цене, а за индустријске производе продајне цене за онај квалитет производа који се највише продаје.

Месечне просечне цене у Републици Србији представљају пондерисану аритметичку средину просечних месечних градских цена, где су пондерациони коефицијенти структура количина продатих производа у градовима.

Годишње просечне цене на мало за индустријске производе и за услуге представљају непондерисани просек цена за 12 месеци, а за пољопривредне производе се ове цене добијају пондерисањем месечних просечних цена подацима о промету на мало по месецима.

**Цене угоститељских услуга** су цене по којима потрошачи плаћају одређене количине јела и пића за време ручка, а цена преноћишта је цена коју гост плаћа за једно ноћење. Снимање цена угоститељских услуга спроводи се од 1956. године.

enterprises at domestic market. The price includes bonus realized by producer while rebate, discount, cash discount and similar are deducted if producer grants them to buyer. Turnover tax is not included in the price (from June 1965).

These prices are collected by monthly reports submitted directly by selected enterprises for around 700 manufactured goods. Choice of industrial enterprises is made on the basis of data on their participation in the total value of industrial production. Selection of products is made according to their participation in the total realization of the field in question, so mass products which realization exceeds 50% of that field's total turnover are included.

Average monthly prices are calculated by weighting current monthly prices of appropriate products, and average monthly prices of producers of manufactured goods present non-weighted average of monthly prices for 12 months.

**Retail prices** are prices according to which goods are sold to the final consumer by retail shops, individual producers and performers of services. They contain turnover tax for products that are subject to taxation. They have been recorded from the year 1952.

Retail prices are recorded by statisticians in selected towns that present bigger trading centers in the Republic of Serbia and recording is performed on the selected places (trade shop, market, craft shop etc.)

Prices of agricultural food products are recorded in trade network and at market once a 15 days, and prices of manufactured goods and services once a month. For agricultural food products the highest and the lowest prices have been mostly recorded, and for manufactured goods selling prices for product quality that is most often sold.

Average monthly prices in the Republic of Serbia present arithmetic weighted mean of average monthly prices in towns, Quantities of sold products in corresponding towns are used as weighted factors.

Average annual retail prices for industrial products and services present simple mean of prices for 12 months and as concerns agricultural products, these prices are obtained by weighting monthly average prices with retail sales' data by months.

**Prices of catering services** are prices according to which consumers pay certain quantities of food and beverages during lunch and price of overnight accommodation is a price paid by a guest for one night. They have been recorded from the year 1956.

Цене угоститељских услуга статистичари снимају једном месечно у градовима који представљају веће тржишне и туристичке центре у Републици Србији. Снимањем цена обухваћено је око 100 изабраних угоститељских објеката са највећим прометом.

Месечне просечне цене у Републици Србији рачунају се по врстама угоститељских објеката.

## 2. Индекси цена

На основу просечних цена израчунавају се месечни, кумулативни и годишњи индекси:

- Цена произвођача производа пољопривреде и рибарства (откупних цена за производе приватних газдинстава и продајних цена за производе из производње предузећа) по листи која садржи око 80 производа из ратарства, воћарства, сточарства, домаће прераде и рибарства, с тим што се индекси откупних и продајних цена рачунају посебно.
- Цена произвођача индустријских производа, по листи која обухвата око 700 производа из 15 области индустријске производње.
- Цена на мало, по листи која обухвата око 60 пољопривредних, 340 индустријских производа (прехранбених 90 и непрехрамбених 250) и око 80 врста услуга, с тим што се код одговарајућих група рачунају индекси са сезонским и без сезонских производа.
- Цена угоститељских услуга, по листи која садржи око 70 врста угоститељских услуга подељених у 4 групе: храна, алкохолна пића, безалкохолна пића и преноћишта.
- Трошкова живота (индекс цена на мало производа и услуга личне потрошње), по листи која је идентична са листом за рачунање индекса цена на мало, с тим што не обухвата артикле из следећих група: грађевински материјал, хемијска средства за пољопривреду и пољопривредни алат и справе.

Рачунање индекса цена и индекса трошкова живота заснива се на:

а) директном упоређивању цена производа чије су цене упоредиве са базним ценама;

б) индивидуалним ланчаним индексима који се надовезују на базне индексе претходног месеца, када базна цена није упоредива са текућом ценом;

Prices of catering services are recorded by statisticians once a month in towns with higher market and tourist centres in the Republic of Serbia. Recording of prices is performed at some 100 selected catering facilities that have the biggest turnover.

Monthly average prices in the Republic of Serbia are calculated according to the types of catering facilities.

## 2. Price indices

According to average prices, monthly, quarterly, cumulative and annual indices are calculated:

- Indices of producers' prices of agricultural and fishing products (purchase prices for products from private holdings and selling prices for products from enterprises' production) according to the list that contains around 80 products from crop farming, fruit growing, livestock breeding, home processing and fishing, while purchase and selling prices' indices are calculated separately.
- Prices of producers of manufactured goods according to the list that contains around 700 products from 15 fields of industrial production.
- Retail price according to the list that contains around 60 agricultural, 340 manufactured (90 food and 250 non-food products) and around 80 types of services, while in appropriate groups indices are calculated with and without seasonal products.
- Price of catering services according to the list that contains around 70 types of catering services divided into 4 groups: food, alcoholic drinks, non-alcoholic drinks and nights.
- Consumer prices (retail prices' index of products and services of personal consumption) according to the list that is identical to the list for calculation of retail prices' index, while it does not contain articles from the following groups: building material, chemical products for agriculture and agricultural tools and implements.

Calculation of price index and consumer prices' index is based on:

a) Direct comparisons of products' prices which are comparable with base prices;

b) individual chain indices that attach to base indices of the previous month, when base price is not comparable with current price;

в) пондерационим факторима који представљају структуре вредности и продатих (реализованих а за трошкове живота - утрошених) производа и услуга у 1996. години у појединим фазама промета;

г) репрезентативним листама производа и услуга за поједине врсте цена и трошкове живота са одређеним груписањем;

д) радним формулама

1) за упоредиве цене: 2) за неупоредиве цене:

$$I = \frac{\sum \frac{P_n}{P_o} \cdot W_o}{\sum W_o} \quad I = \frac{\sum i_{n-1} \frac{P_n}{P_{n-1}} \cdot W_o}{\sum W_o}$$

где је: цена у текућем месецу  $P_n$ ; у претходном месецу  $P_{n-1}$ , у базном периоду  $P_o$ ; индивидуални базни индекс у претходном месецу  $i_{n-1}$  и вредност продатих производа у базном периоду  $W_o$ .

Индекси цена и индекси трошкова живота прерачунавају се, по правилу, почетком сваке године на претходну годину као базу.

Без обзира на базу исказивања, за израчунавање индекса цена служе пондери који представљају структуру вредности продатих (реализованих) производа и услуга у току једне године у свакој фази промета, а за трошкове живота структуру вредности личне потрошње непољопривредних домаћинстава. Тако обрачунати пондери користе се 4-5 година, с тим да се сваке године у том периоду коригују релативним променама цена претходне године.

Методолошки материјали: Упутство за снимање цена, свеска бр. 306. и Методи и техника израчунавања индекса цена, свеска бр. 122. из едиције «Методолошки материјали» Савезног завода за статистику.

## ЈАВНЕ ФИНАНСИЈЕ И НОВЧАНА СРЕДСТВА

**Извори података** – За прикупљање и обраду података монетарне статистике надлежна је Народна банка Србије.

**Обухватност** – Подаци о потраживањима и обавезама исказују се према институционалним секторима (домаћи сектор и иностранство) и према финансијским инструментима. Сви подаци се исказују у милионима динара, са стањем на крају периода (месеца или године). Девизне позиције исказују се у динарској противвредности по средњем дневном девизном курсу НБС на крају

с) weighted factors that present value structures of both sold( realized and for consumer prices – spent) products and services in the year 1996. in some phases of turnover;

д) representative lists of products and services for some prices and consumer prices with certain classifying;

е) working formulas

1) for comparable prices 2) for non-comparable prices:

$$I = \frac{\sum \frac{P_n}{P_o} \cdot W_o}{\sum W_o} \quad I = \frac{\sum i_{n-1} \frac{P_n}{P_{n-1}} \cdot W_o}{\sum W_o}$$

where: price in the current month is  $P_n$ , in the previous month  $P_{n-1}$ , in the base period  $P_o$ , individual base index in the previous month is  $i_{n-1}$  and value of sold products in the base period is  $W_o$ .

Price indices and consumer prices' indices are recalculated, as a rule, at the beginning of each year to the previous year as a base year.

Disregarding the base of reporting, in case of calculation of price indices, we use weights that present value structure of sold (realized) products and services during one year in each phase of turnover, and for consumer prices the value structure of non-agricultural households' personal consumption. Weights calculated in that way are used during the period of 4-5 years and they are updated each year during that period by relative changes of prices from the previous year.

Methodological materials: Instruction for Prices Recording, Notebook nr. 306 and Methods and Technique of Price Indices' Calculation, Notebook nr. 122, along with series "Methodological Papers of the Federal Statistical Office".

## PUBLIC FINANCES AND FINANCIAL RESOURCES

**Data sources** - The National Bank of Serbia is responsible for collection and processing of monetary statistics' data.

**Coverage** - Data on claims and liabilities are shown in relation to institutional sectors (domestic and external) and in relation to financial instruments. All data are shown in million dinars counter value with state at the end of the period (month or year). Foreign-exchange positions are shown in dinar counter value at the daily middle rate for foreign exchange of NBS at the end of the period.

периода. Годишње и месечне серије дају се према дефинитивним књиговодственим подацима, а за текући месец по оперативним подацима.

### Дефиниције

**Новчана маса (M1)** обухвата готов новац у оптицају и депозитни новац. Депозитни новац чине средства на жиро, текућим и другим рачунима власника новчаних средстава, укључујући и новчана средства на рачунима локалне самоуправе, тј. рачуне на којима се могу вршити плаћања без икаквих ограничења.

**Новчана маса (M2)**, поред новчане масе M1, укључује и остале динарске орочене депозите (краткорочне и дугорочне).

**Новчана маса (M3)**, поред M2, укључује краткорочне и дугорочне девизне депозите (без старе девизне штедње).

Девизне резерве обухватају монетарно злато, специјална права вучења, девизе и ефективни страни новац, као и иностране хартије од вредности.

У табели **Штедња становништва** исказани су динарски и девизни депозити становништва (краткорочни и дугорочни) са стањем на крају периода код пословних банака.

**Платни биланс** израђује Народна банка Србије, у складу са методологијом Међународног монетарног фонда. Као извори података за израду платног биланса користе се месечна саопштења о увозу и извозу робе, извештаји комерцијалних банака и Народне банке Србије о оствареном платном промету са иностранством за неробне трансакције и извештаји Народне банке Србије о кредитно-финансијским трансакцијама са иностранством. Подаци о страним директним инвестицијама и званичној помоћи добијају се од Министарства финансија Србије.

Платни биланс се исказује у америчким доларима (УСД), а прерачунавање вредности трансакције из оригиналних валута у извештајну валуту врши се применом званичних средњих курсева Народне банке Србије.

**I. Подаци о вредности извоза и увоза робе** добијају се из царинских декларација које обрађује Републички завод за статистику.

Подаци о вредности извоза и увоза услуга добијају се из платног промета са иностранством, који се обавља преко комерцијалних банака и Народне банке Србије, према методологији ММФ-а, и обухватају: услуге у области туризма, саобраћаја, инвестиционе радове, услуге осигурања, финансијске услуге и др.

Annual and monthly series are given according to final accounting data, and for current month according to operational data.

### Definitions

**The money supply (M1)** comprises cash in circulation and deposit money. Deposit money consists of means on giro, current and other accounts of the owners of financial resources, including also financial resources on the accounts of the local-self government or accounts where payments without any restrictions can be effected.

**The money supply (M2)** beside money supply (M1) includes also other dinar time deposits (short-term and long-term).

**The money supply (M3)** beside M2, includes short-term and long-term foreign deposits (without frozen foreign currency savings of households).

Foreign currency reserves include monetary gold, special draft rights, foreign currency and effective foreign money, as well as foreign securities.

In the table **Population's savings** dinar and foreign currency deposits of population are shown (short-term and long-term) with state at the end of the period in commercial banks.

**Balance of payments** is made by National Bank of Serbia, according to the methodology of International Monetary Fund. Data sources for balance of payments are monthly communications on exports and imports of commodities, statements from commercial banks and the National Bank of Serbia on realized balance of payments with the abroad for non-commodity transactions and communications of the National Bank of Serbia on credit-financial transactions with the abroad. Data on direct foreign investments and official aid are obtained from the Ministry of Finance of Serbia.

The balance of payments is shown in US dollars, and recalculation of the value of transaction from original currencies into reporting currency is performed applying official mean exchange rate of the National Bank of Serbia.

**I. Data on the value of exports and imports goods** are obtained from customs declarations processed by the Republic Statistical Office.

Data on value of exports and imports of services are obtained from the external payment transactions which are performed through commercial banks and the National Bank of Serbia, according to the methodology of the IMF and they include: tourist, transport services, investment activities, insurance services, financial services etc.



Рачун дохотка садржи приходе и расходе по основу камата из статистике платног промета са иностранством.

Текући трансфери на приходној страни приказују укупну вредност девизних дознака примљених из иностранства и полагање ефективних страних валута на девизне рачуне резидената код домаћих банака и дознаке из иностранства положене на девизне рачуне нерезидената. На расходној страни текућих трансфера приказан је целокупан одлив девиза резидената у иностранство.

Донације (званични трансфери – помоћ) и поклони добијени из иностранства) исказују се на основу статистике платног промета са иностранством и извештаја Министарства финансија Републике Србије.

**II. Под финансијским трансакцијама** подразумевају се стране директне инвестиције, дугорочни и средњорочни кредити, краткорочни кредити и депозити.

Стране директне инвестиције – нето обухватају улагања страног капитала у домаћа предузећа и банке у новцу, улагања домаћег капитала у страна предузећа и банке, наплате примљене за продати удео капитала у другом предузећу, продају и куповину непокретности у земљи, односно иностранству и улагање у роби.

Средњорочни и дугорочни кредити – нето укључују податке из статистике кредитних односа са иностранством Народне банке Србије, која се базира на закљученим кредитним уговорима регистрованим код Народне банке Србије и доспелим отплатама по тим кредитима.

Краткорочни кредити и депозити – нето укључују податке из статистике платног промета са иностранством и обухватају кредите Народне банке Србије и банака са роком отплате до годину дана.

**Остало** – нето укључује податке из статистике платног промета са иностранством, а обухвата авансе по основу извоза и увоза роба и услуга, лоро чекове, нову девизну штедњу која је остварена по основу девизне штедње резидената, мењачке послове по основу замене девиза резидената, обавезе према грађанима по основу старе девизне штедње и остало.

Комерцијалне банке - нето, на основу статистике платног промета са иностранством, обухвата девизне резерве банака овлашћених за послове са иностранством, односно промене у њиховим потраживањима на рачунима код иностраних банака, као и новчанице и чекове у касама комерцијалних банака.

The income account includes incomes and expenditures on the basis of interests from the external payment transactions statistics.

Current transfers regarding incomes present total foreign remittance value received from abroad and effective foreign currencies deposits to the foreign currency accounts of the residents at domestic banks and remittances from abroad deposited to the foreign currency accounts of non-residents. Regarding expenditures of the current transfers, total currency outflow to abroad has been presented.

Donations (official transfers – aid and grants from abroad) are presented on the basis of the external payment transactions statistics and the report of the Ministry of Finances of the Republic of Serbia.

**II. Financial transactions** include foreign direct investments, short-term and long-term credits, short-term credits and deposits.

Foreign direct investment - net include investments of foreign capital in national enterprises and banks in money, domestic capital investments into the foreign enterprises and banks, payments received for the sold capital share in other enterprise, purchase and sale of the real estate in the country or abroad and investments in form of goods.

Middle-term and long-term credits - net include data from the statistics of external credit relations of the National Bank of Serbia which is based on the concluded credit contracts registered at the National Bank of Serbia and payments became due according to these credits.

Short-term credits and deposits - net include data from the statistics of external payment transactions include credits of the National Bank of Serbia and banks with the repayment lasting not more than one year.

**Others** – net include data from the statistics of external payment transactions and comprises prepayments under exports and imports of goods and services, lora checks, new foreign currency savings of the residents, deposits by foreign currencies from exchange operations with the residents, obligations towards citizens arising from frozen foreign currency savings deposits, etc.

Commercial banks - net, regarding statistics of external payment transactions, include foreign currency reserves of banks authorized for operations with abroad or changes in their claims on accounts of the foreign banks, as well as bank notes and checks in commercial banks' treasuries.

**III. Грешке и пропусти – нето**, обухвата увезену а неплаћену робу, извезену а ненаплаћену робу, робу која је плаћена а није увезена и робу која је наплаћена а није извезена, међувалутне промене и стандардне грешке и пропусти.

**IV. Укупан биланс** је изведена ставка која представља збир текућих трансакција, финансијских трансакција и ставке грешке и пропусти.

**V. Девизне резерве Народне банке Србије** укључују податке из књиговодства Народне банке Србије, а обухватају потраживања у девизама Народне банке Србије на рачунима код иностраних банака, монетарно злато, иностране хартије од вредности, специјална права вучења и ефективу. Укључују и кредите код ММФ-а.

**III. Errors and omissions – net**, include imported but not paid goods, exported goods without collected payment, goods paid but not imported and goods exchange collected payment but not exported, inter currency changes and standard errors and omissions.

**IV. Total balance** is compiled item that represents sum of current transactions, financial transactions and errors and omissions.

**V. Foreign exchange reserves of the National Bank of Serbia** include data from accounting records of the National Bank of Serbia and also foreign currency claims of the National Bank of Serbia on accounts at foreign banks, monetary gold, foreign securities, special draft rights and cash. They also include credits at IMF.

РЕДАКЦИЈА:

Ема Јовановић, руководилац  
Биљана Брајовић, Јованка Шалиновић, Бошко Трмчић, Звонко Павловић

ПРИПРЕМА ТЕКСТА НА РАЧУНАРУ  
РЕПУБЛИЧКОГ ЗАВОДА ЗА СТАТИСТИКУ СРБИЈЕ

Пројектовање и извођење пројекта: Љиљана Станић

Технички уредник: Вера Топузовић

Графики прикази: Милан Шормаз

Лектура: Светлана Димитријевић

Превод: Милена Ковачевић

CIP - Каталогизација у публикацији  
Народна библиотека Србије, Београд  
311

МЕСЕЧНИ статистички преглед /  
Републички завод за статистику Србије ;  
одговара Драган Вукмировић. - Год. 41, бр. 1  
(1991)- . - Београд (Милана Ракића 5) :  
Републички завод за статистику Србије,  
1991- (Београд : Републички завод за  
статистику Србије). - 27 цм

Месечно. - Наставак публикације: Месечни  
статистички преглед Социјалистичке Републике  
Србије = ISSN 0350-4247  
ISSN 0354-205X = Месечни статистички  
преглед – Републички завод за статистику  
Србије

COBISS.SR-ID 139759879