

САОПШТЕЊЕ

број 83 год. LV, 18.04.2005.

ЗПЗ0

Статистика запослености

СРБ 83 ЗПЗ0 180405

Анкета о радној снази – октобар 2004.

- Претходни резултати -

Уводне напомене

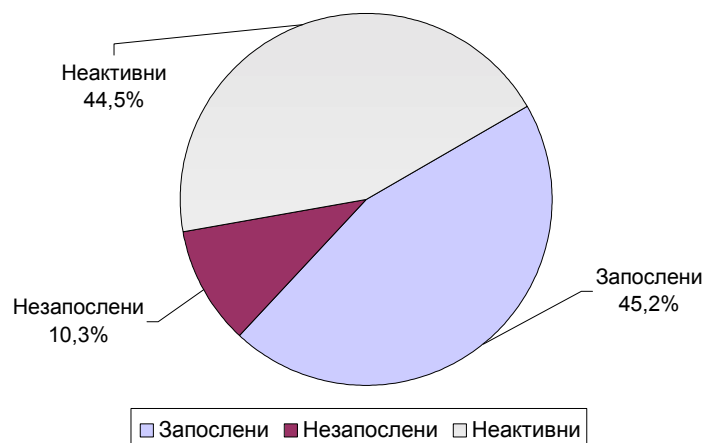
Анкета о радној снази је истраживање којим се најпотпуније сагледавају карактеристике радне снаге и дешавања на тржишту рада.

При спровођењу Анкете за 2004. годину, извршена је комплетна ревизија свих инструмената истраживања и њихово потпуно усклађивање с најновијим препорукама и дефиницијама Међународне организације рада (International Labour Organization – ILO) и захтевима EUROSTAT – а (European Statistical Office), чиме је обезбеђен најважнији извор за међународно поређење података Републике Србије са другим земљама у области статистике рада. Такође је извршена измена оквира за избор узорка, заснованог на Попису становништва, домаћинстава и станова 2002. године.

Поред измене свих образаца и упутства за њихово попуњавање, повећан је број домаћинстава која су обухваћена узорком, тако да је анкетирање извршено у преко 6700 домаћинстава на територији централне Србије и Војводине. Прикупљени су подаци о демографским обележјима за сва лица, а за лица стара 15 и више година и подаци о њиховој радној активности.

Анкета о радној снази спроведена је у октобру 2004. године, а период посматрања био је од 11-17. октобра 2004. године.

**Становништво старо 15 и више година према активности,
октобар 2004.
- Република Србија -**



1. Становништво према активности и полу, октобар 2004.

	Република Србија			
	укупно	централна Србија		Војводина
		свега	од тога: Град Београд	
УКУПНО				
Укупно	7647495	5609279	1636548	2038216
Становништво старо 15 и више година	6485260	4758035	1414748	1727225
Активно становништво	3596282	2673685	765270	922597
Запослени	2930846	2182037	633194	748809
Незапослени	665436	491648	132075	173788
Неактивно становништво	2888978	2084350	649478	804628
Лица млађа од 15 година	1162234	851244	221801	310990
у %				
Стопа активности	55,5	56,2	54,1	53,4
Стопа запослености	45,2	45,9	44,8	43,4
Стопа незапослености	18,5	18,4	17,3	18,8
Учешће млађих од 15 година у укупном становништву	15,2	15,2	13,6	15,3
Мушкарци				
Укупно	3714139	2729827	781271	984312
Становништво старо 15 и више година	3114392	2284936	665413	829456
Активно становништво	2012066	1479861	408511	532205
Запослени	1708858	1255012	344823	453846
Незапослени	303209	224850	63687	78359
Неактивно становништво	1102326	805075	256902	297251
Лица млађа од 15 година	599747	444891	115859	154856
у %				
Стопа активности	64,6	64,8	61,4	64,2
Стопа запослености	54,9	54,9	51,8	54,7
Стопа незапослености	15,1	15,2	15,6	14,7
Учешће млађих од 15 година у укупном становништву	16,1	16,3	14,8	15,7
Жене				
Укупно	3933356	2879452	855277	1053904
Становништво старо 15 и више година	3370868	2473099	749335	897769
Активно становништво	1584216	1193824	356759	390392
Запослени	1221988	927025	288371	294963
Незапослени	362227	266798	68388	95429
Неактивно становништво	1786652	1279275	392576	507377
Лица млађа од 15 година	562488	406353	105941	156134
у %				
Стопа активности	47,0	48,3	47,6	43,5
Стопа запослености	36,3	37,5	38,5	32,9
Стопа незапослености	22,9	22,3	19,2	24,4
Учешће млађих од 15 година у укупном становништву	14,3	14,1	12,4	14,8

2. Становништво старо 15 и више година према старости, активности и полу, октобар 2004.

Република Србија

	Укупно	Активно становништво			Неактивно становништво
		свега	запослена лица	незапослена лица	
УКУПНО					
Укупно	6485260	3596282	2930846	665436	2888978
15-19 година	449287	73375	29828	43547	375911
20-24	507125	273551	147851	125699	233575
25-29	539741	418272	302906	115366	121469
30-34	472838	420536	339850	80686	52302
35-39	493139	428083	357561	70522	65056
40-44	548168	485907	414024	71883	62261
45-49	540350	447962	389829	58133	92388
50-54	644183	467274	404672	62602	176910
55-59	502074	259885	232003	27882	242189
60-64	408907	123086	115405	7681	285821
65-69	467923	81604	80915	689	386319
70-74	435512	72462	71718	745	363049
75 и више година	476012	44283	44283	-	431728
Лица радног узраста (15-64)	5105813	3397932	2733930	664002	1707882
Мушкарци					
Укупно	3114392	2012066	1708858	303209	1102326
15-19 година	222612	41991	18404	23587	180620
20-24	244561	144037	80689	63346	100525
25-29	272434	234078	182576	51501	38356
30-34	243088	231994	200977	31017	11094
35-39	237000	221464	194643	26821	15536
40-44	279958	263785	237952	25834	16172
45-49	273676	247890	225056	22834	25786
50-54	311807	260183	229326	30856	51625
55-59	244456	171126	150455	20671	73331
60-64	191037	79332	73310	6023	111705
65-69	206889	47648	47332	316	159241
70-74	199057	43627	43226	402	155429
75 и више година	187816	24909	24909	-	162906
Лица радног узраста (15-64)	2520630	1895881	1593390	302491	624750
Жене					
Укупно	3370868	1584216	1221988	362227	1786652
15-19 година	226675	31384	11424	19960	195291
20-24	262564	129514	67162	62353	133050
25-29	267307	184194	120330	63865	83113
30-34	229750	188542	138873	49669	41208
35-39	256139	206619	162918	43701	49520
40-44	268210	222122	176072	46049	46089
45-49	266674	200072	164773	35299	66602
50-54	332376	207091	175346	31746	125285
55-59	257618	88759	81548	7211	168858
60-64	217870	43754	42095	1658	174116
65-69	261034	33956	33583	373	227078
70-74	236455	28835	28492	343	207620
75 и више година	288196	19374	19374	-	268822
Лица радног узраста (15-64)	2585183	1502051	1140540	361511	1083132

3. Запослена лица према радном статусу и полу, октобар 2004.

	Република Србија			
	укупно	централна Србија		Војводина
		свега	од тога: Град Београд	

УКУПНО

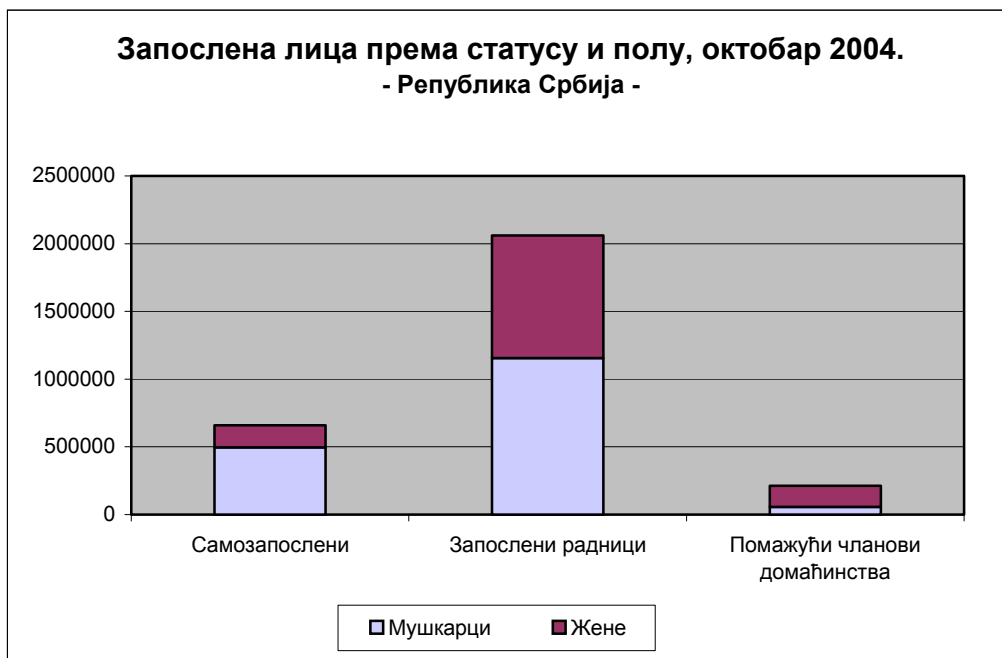
Укупно	2930846	2182037	633194	748809
Самозапослени	659427	504626	97014	154801
Запослени радници	2059417	1489929	529919	569488
Помажући чланови домаћинства	212002	187482	6261	24519

Мушкарци

Укупно	1708858	1255012	344823	453846
Самозапослени	496230	376516	68494	119714
Запослени радници	1155256	828752	275364	326505
Помажући чланови домаћинства	57372	49744	965	7626

Жене

Укупно	1221988	927025	288371	294963
Самозапослени	163197	128110	28520	35087
Запослени радници	904161	661177	254555	242983
Помажући чланови домаћинства	154630	137738	5296	16893



4. Незапослени према школској спреми и полу, октобар 2004.

	Република Србија			
	укупно	централна Србија		Војводина
		свега	од тога: Град Београд	

УКУПНО

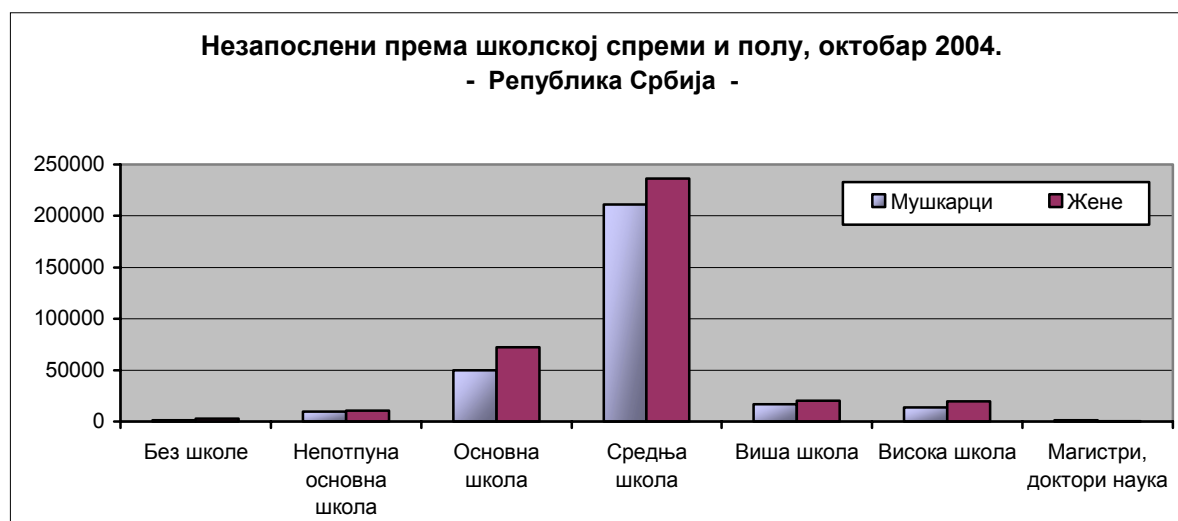
Укупно	665436	491648	132075	173788
Без школе	4130	2190	-	1941
Непотпуна основна школа	20339	13224	3050	7116
Основна школа	122016	87690	18779	34326
Средња школа	447127	331254	87156	115874
Виша школа	37062	28925	9778	8137
Факултет, академија или висока школа	33248	27220	12933	6028
Магистри, доктори наука	1513	1145	379	368

Мушкарци

Укупно	303209	224850	63687	78359
Без школе	1199	-	-	1199
Непотпуна основна школа	9651	6091	2097	3560
Основна школа	49848	35138	7237	14710
Средња школа	210956	158691	45653	52265
Виша школа	16844	13014	4588	3830
Факултет, академија или висока школа	13576	11150	4113	2426
Магистри, доктори наука	1134	766	-	368

Жене

Укупно	362227	266798	68388	95429
Без школе	2931	2190	-	742
Непотпуна основна школа	10688	7133	953	3554
Основна школа	72168	52552	11542	19616
Средња школа	236171	172563	41503	63607
Виша школа	20218	15911	5191	4307
Факултет, академија или висока школа	19672	16070	8820	3602
Магистри, доктори наука	379	379	379	-



МЕТОДОЛОШКА ОБЈАШЊЕЊА

Основне дефиниције

У Анкети о радној снази становништво се прати према активности у посматраној седмици, а не према формалном статусу анкетираних лица. Анкетирају се само лица стара 15 и више година.

Под појмом **запослени** у овој анкети подразумевају се лица која су најмање један сат у посматраној седмици обављала неки плаћени посао (у новцу или натури), као и лица која су имала запослење, али су у тој седмици била одсутна с посла.

Помажући чланови домаћинства су лица која су помагала другом члану породице у вођењу породичног посла или пољопривредног газдинства а, при томе, нису била плаћена за тај рад.

Под појмом **незапослени** подразумевају се лица која у посматраној седмици нису обављала никакав плаћени посао, нити су имала посао са којег су одсуствовала и на који су могла да се врате након истека одсуства, под условом да су задовољавала следеће критеријуме:

- у последње четири седмице предузимала су активне кораке у циљу налажења посла и, уколико би им посао био понуђен, били су у могућности да почну да раде у року од две седмице;
- у последње четири седмице нису активно тражила посао, јер су нашла посао на којем је требало да почну да раде након истека посматране седмице, а најкасније за три месеца.

Активно становништво (радну снагу) чине сва запослена и незапослена лица.

Неактивно становништво чине сва лица стара 15 и више година која нису сврстана у активно становништво.

Стопа активности представља проценат активног становништва у укупном становништву старом 15 и више година.

Стопа запослености представља проценат запослених у укупном становништву старом 15 и више година.

Стопа незапослености представља проценат незапослених у укупном броју активних становника.

Објашњење неких разлика у подацима у односу на резултате раније спроведених анкета о радној снази

Анкета о радној снази први пут је, као пробно истраживање, у нашој земљи спроведена 1994. године, а од 1995. године спроводи се као редовно годишње истраживање.

Оквир за избор узорка за раније анкете био је Попис становништва, домаћинства и станова у 1991. години, а анкета је спровођена на узорку од око 3900 домаћинства.

Оквир за избор узорка анкете у 2004. години био је Попис 2002. године, а анкета је спроведена на узорку од преко 6700 домаћинства.

Повећање броја незапослених у 2004. години представља, пре свега, ефекат извршених методолошких измена које су омогућиле бољи обухват незапослених лица. Измене се састоје у прецизнијем дефинисању и проширивању активности путем којих се тражи посао, што је довело до тога да се већи број лица сврста у незапослене.

У укупан број незапослених укључена су, такође, и лица која нису тражила посао, јер су нашла посао на којем треба да почну да раде најкасније за три месеца. У ранијим анкетама, та лица нису била укључивана у незапослене.

Такође је, у међувремену, измењена дефиниција **становништва радног узраста**, које чине сви становници старости од 15 до 64 године живота, без обзира на пол. Ранијих година становништво радног узраста чинили су мушкарци стари од 15 до 64 године и жене од 15 до 59 година старости.

Минималне разлике које се јављају међу бројчаним подацима резултат су заокруживања које се врши приликом њиховог израчунавања.

Издаје и штампа: Републички завод за статистику Србије, Београд, Милана Ракића 5
Телефон: 2412-922 (централа) • Телефакс: 411- 260 • www.statserb.sr.gov.yu
Одговара: др Драган Вукмировић, директор
Тираж: 200 • Периодика излажења: годишња