

РЕПУБЛИКА СРБИЈА — РЕПУБЛИЧКИ ЗАВОД ЗА СТАТИСТИКУ

РАДНИ ДОКУМЕНТ

ISSN 1820 - 0141

ПРЕДУЗЕЋА У РЕПУБЛИЦИ СРБИЈИ, ПРЕМА ВЕЛИЧИНИ У 2002. И 2003. ГОДИНИ

ИЗДАВАЧ

Републички завод за статистику Србије

Београд, Милана Ракића бр. 5

ЗА ИЗДАВАЧА

Др Драган Вукмировић, директор

Приликом коришћења података објављених у овој публикацији
обавезно је навођење извора.

CIP - Каталогизација у публикацији
Народна библиотека Србије, Београд
311 (497.11)

РАДНИ документ / Република Србија -
Републички завод за статистику = Working
Document / Republic of Serbia – Republic
Statistical Office ; одговара Драган Вукмировић.
- 1965, бр. 1- . - Београд (Милана
Ракића 5) : Републички завод за статистику
Србије, 1965- (Београд : Републички завод
за статистику Србије). - 27 cm

ISSN 1820-0141 = Радни документ -
Република Србија. Републички завод за
статистику

COBISS.SR-ID 59835916

ПРЕДУЗЕЋА У РЕПУБЛИЦИ СРБИЈИ, ПРЕМА ВЕЛИЧИНИ, У 2002. И 2003. ГОДИНИ

Методолошка објашњења

Уважавајући захтеве све већег броја корисника, Републички завод за статистику Србије поново у овом радном документу објављује податке изабране по величини предузећа.

Коначни резултати обрачуна друштвеног производа по организационом принципу за 2002. и 2003. годину (без приватних газдинстава и радњи) приказани су са становишта поделе на мала, средња и велика предузећа. Упоредо се сагледавају следећа обележја: (1) број предузећа по величини, (2) број запослених, (3) основна средства по набавној вредности, (4) друштвени производ и (5) материјални трошкови. Сумирање података извршено је територијално – на републичком нивоу, и по делатностима – на нивоу сектора класификације делатности.

Подаци за обрачун друштвеног производа са елементима расподеле прикупљају се, непосредно или посредно, путем комплексног годишњег извештаја (КГИ-01) добијеног од предузећа у привреди, која су у друштвеној, приватној, задружној, мешовитој и државној својини. Основа за састављање ових извештаја су подаци из индивидуалних годишњих рачуна и из друге књиговодствене документације предузећа.

Обрачуном макроекономских агрегата по материјалном концепту обухватају се само производне делатности које се према класификацији делатности налазе у оквиру сектора:

- А – Пољопривреда, лов, шумарство и водопривреда;
- Б – Рибарство;
- В – Вађење руда и камена;
- Г – Прерађивачка индустрија;
- Д – Производња и снабдевање електричном енергијом, гасом и водом;
- Ђ – Грађевинарство;
- Е – Трговина на велико и мало, оправка моторних возила, мотоцикала и предмета за личну употребу и домаћинство;
- Ж – Хотели и ресторани;
- З – Саобраћај, складиштење и везе;
- Ј – Активности у вези са некретнинама, изнајмљивање и пословне активности;
- Љ – Здравствени и социјални рад;
- М – Остале комуналне, друштвене и личне услужне активности.

Према важећем Закону о рачуноводству и ревизији, објављеном у „Службеном листу СРЈ”, бр. 71/2002, сва правна лица се разврставају у мала, средња и велика, у зависности од просечног броја запослених, укупних прихода и вредности имовине на дан састављања финансијских извештаја у последњој пословној години.

У средња правна лица разврставају се она правна лица која на дан састављања финансијских извештаја испуњавају најмање два од следећих критеријума:

- 1) да је просечан број запослених лица од 50 до 250;
- 2) да је годишњи укупан приход од 2.500.000 до 10.000.000 евра у динарској противвредности;
- 3) да је просечна вредност имовине од 1.000.000 до 5.000.000 евра у динарској противвредности.

Правна лица која имају ниже износе у показатељима код најмање два од наведених критеријума из става 2. овог члана разврставају се у мала правна лица, а правна лица која имају веће износе у показатељима код најмање два од наведених критеријума из става 2. овог члана разврставају се у велика правна лица.

Ако правно лице има различите показатеље по критеријумима наведеним у ставу 2. овог члана, тако да не испуњава најмање два од наведених критеријума за разврставање из става 3. овог члана, то правно лице разврстаће се као средње правно лице.

Великим правним лицима, у смислу овог закона, сматрају се банке и друге финансијске организације, организације за осигурање, берзе и берзански посредници.

Малим правним лицем, у смислу овог закона, сматрају се предузетници.

(1) Број предузећа, по њиховој величини

Број предузећа у Републици Србији у 2003. години, у односу на 2002. годину, повећан је за 9,9%. У централној Србији то повећање износи 10,0% , а у Војводини 9,5%.

Посматрано по величини предузећа, у 2003. години, у односу на 2002. годину, дошло је до значајних промена у структури. У сагледавању броја малих предузећа запажа се повећање, које у Републици Србији износи 10, 7%, у централној Србији 10,8%, а у Војводини 10,6%.

Број средњих предузећа смањило се: за 5,7% у Републици Србији, за 5,7% у централној Србији и за 8,5% у Војводини.

Када је реч о великим предузећима, забележено је знатно смањење њиховог броја, и оно у Републици Србији износи 12,4%, у централној Србији 13,5%, а у Војводини 9,9%.

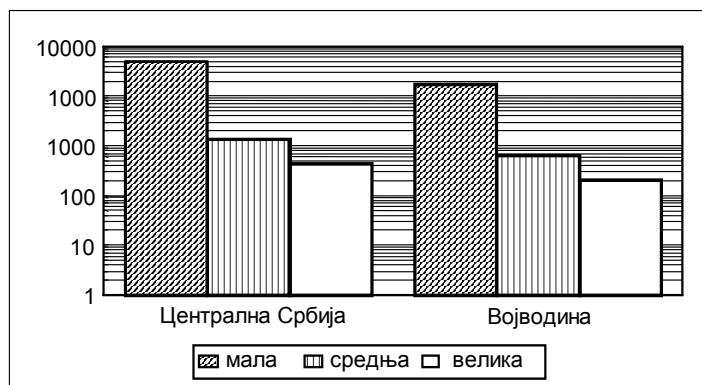
На основу расположивих података, можемо констатовати да је обрачуном макроекономских агрегата обухваћено 70,178 предузећа у Републици Србији. Од тог укупног броја предузећа, у централној Србији у 2003. години налазило се 51,896 предузећа – што чини 73,9%, а 18,282 предузећа налазило се у Војводини – што чини 26,1%.

Територијални распоред малих предузећа био је сличан распореду укупног броја предузећа. Наиме, од 67,477 малих предузећа у Републици Србији, у централној Србији било је лоцирано 74,2%, док се у Војводини налазило 25,8%. У централној Србији било је 68,0% средњих предузећа, а у Војводини 32,0%. У укупном броју великих предузећа у Републици Србији предузећа у централној Србији учествовала су са 68,2%, а предузећа смештена у Војводини са 31,8%

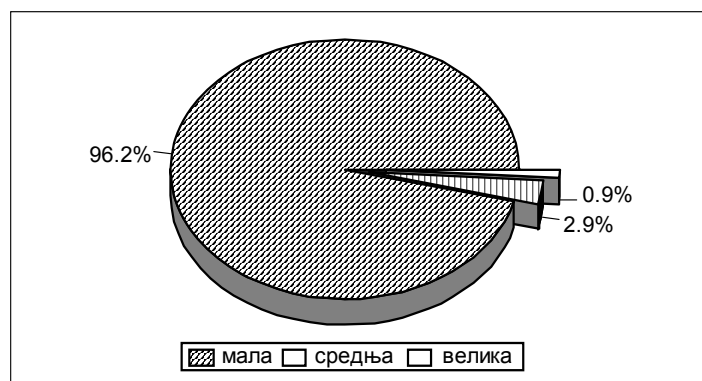
Ако се за одређивање броја предузећа у Републици Србији у 2003. години као критеријум узме њихова величина, онда се уочава да су од укупног броја предузећа у Републици Србији чак 96,2% чинила мала предузећа, 2,9% средња предузећа и 0,9% велика предузећа. Веома су сличне структуре по величини предузећа на нивоу централне Србије и Војводине.

Посматрано по секторима, највеће учешће у укупном броју предузећа имале су: трговина на мало, оправка моторних возила и др. (49,7%), прерађивачка индустрија (22,7%), активности у вези са некретнинама, изнајмљивање и пословне активности (8,2%), саобраћај, складиштење и везе (5,9%), а најниже је било учешће осталих комуналних, друштвених и личних услужних активности (0,3%).

Граф. 1. 1. Број предузећа по величини у Републици Србији, 2003.



Граф. 1. 2. Структура предузећа по њиховој величини у Републици Србији, 2003.



1.1. Број предузећа, по њиховој величини, 2003.

	Република Србија		
	укупно	централна Србија	Војводина
ПРИВРЕДА - УКУПНО	70178	51896	18282
Мала	67477	50058	17419
Средња	2043	1389	654
Велика	658	449	209
Пољопривреда, лов, шумарство и водопривреда (А)	3746	2130	1616
Мала	3447	2048	1399
Средња	235	65	170
Велика	64	17	47
Рибарство (Б)	63	32	31
Мала	59	30	29
Средња	2	1	1
Велика	2	1	1
Вађење руда и камена (В)	184	160	24
Мала	154	137	17
Средња	18	16	2
Велика	12	7	5
Прерађивачка индустрија (Г)	15942	11979	3963
Мала	14731	11146	3585
Средња	838	585	253
Велика	373	248	125
Производња и снабдевање електрич. енергијом, гасом и водом (Д)	243	155	88
Мала	127	67	60
Средња	84	62	22
Велика	32	26	6
Грађевинарство (Ђ)	3835	2937	898
Мала	3643	2785	858
Средња	150	118	32
Велика	42	34	8
Трговина на велико и мало, оправка моторних возила и др. (Е)	34857	25806	9051
Мала	34295	25366	8929
Средња	483	373	110
Велика	79	67	12
Хотели и ресторани (Ж)	912	724	188
Мала	815	645	170
Средња	87	69	18
Велика	10	10	-
Саобраћај, складиштење и везе (З)	4156	3070	1086
Мала	4046	2993	1053
Средња	71	43	28
Велика	39	34	5
Некретнине, изнајмљивање и пословне активности (Ј)	5821	4573	1248
Мала	5757	4523	1234
Средња	59	45	14
Велика	5	5	-
Здравствени и социјални рад (Љ)	240	172	68
Мала	230	163	67
Средња	10	9	1
Велика	-	-	-
Остале комуналне, друштвене и личне услужне активности (М)	179	158	21
Мала	173	155	18
Средња	6	3	3
Велика	-	-	-

(2) Број запослених у предузећима

Број запослених у предузећима у Републици Србији у 2003. години, у односу на 2002. годину, смањен је за 5,9%. У централној Србији ово смањење износи 6,1%, а у Војводини 5,4%. Ако се број запослених посматра по величини предузећа, у 2003. години, у односу на 2002. годину, запазиће се значајне промене у структури. Код све три групе предузећа (мала, средња, велика) дошло је до смањења броја запослених. У малим предузећима ово смањење је незнатно: на нивоу Републике Србије износи 1,3%, док у централној Србији и Војводини износи 1,2%, односно 1,5%. На републичком нивоу, средња предузећа бележе пад броја запослених од 8,4%, а када је реч о броју запослених у централној Србији и Војводини тај пад износи 7,2%, односно 11%. Број запослених у великим предузећима смањен је за 9,4% у Републици Србији, затим за 8,2% у централној Србији и за 13,2% у Војводини.

Предузећа у Републици Србији, у 2003. години, запошљавала су 1.152.684 лица. У централној Србији било је 866.496 тј. 75,2%, а у Војводини 286.188, тј. 24,8% запослених лица.

У малим предузећима у Републици Србији било је запослено 339.874 лица. У централној Србији било је 254.150 (74,9%), а у Војводини 85.364 (25,1%) запослених лица. Од 260.562 лица која су била запослена у средњим предузећима у Републици Србији 182.011 (69,9%) радило је у средњим предузећима у централној Србији, а 85.364 (30,1%) у Војводини. У великим предузећима Републике Србије било је запослено 552.248 лица – од којих је 429.975 (77,9%) радило у централној Србији, а 122.273 (22,1%) у Војводини.

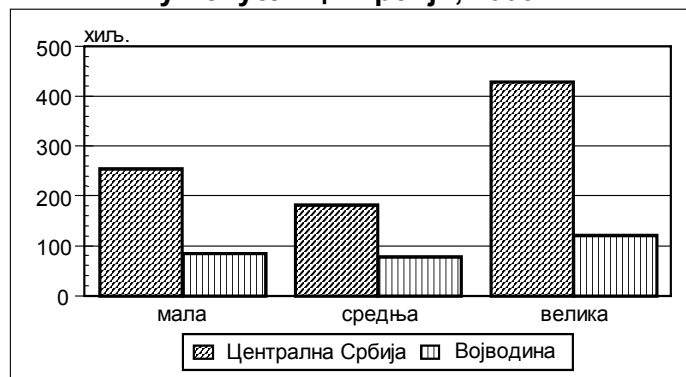
Од укупног броја лица запослених у свим групама предузећа на територији Републике Србије 339.874 лица било је запослено у малим (29,5%), 260.562 у средњим (22,6%), а 552.248 у великим (47,9%) предузећима.

Сличан је однос у централној Србији: од укупно 866.496 запослених лица у малим предузећима радило је 254.510 (29,4%) лица, у средњим предузећима 182.011 (21,0%), а у великим предузећима радило је 429.975 (49,6%) лица.


Када је реч о Војводини, мала предузећа су запошљавала 85.367 тј. 29,8% лица, средња предузећа су запошљавала 78.551 тј. 27,4% лица, а у великим предузећима радило је 122.273 тј. 42,7% лица.

Посматрано по секторима, највеће учешће у укупном броју запослених у Републици Србији у 2003. години имале су: прерађивачка индустрија – са 519.307 запосленим лицем, трговина на велико и мало, оправка моторних возила и др. – са 171.173 запослених лица, саобраћај, складиштење и везе – са 127.134 запослених лица, а најмање учешће имале су остале комуналне друштвене и личне услужне активности – са 1.444 запослених лица.

Граф. 2. 1. Број запослених у Републици Србији, 2003.



Граф. 2. 2. Структура запослених у Републици Србији, 2003.



2. 1. Број запослених у предузећима, 2003.

	Република Србија		
	укупно	централна Србија	Војводина
ПРИВРЕДА – УКУПНО	1152684	866496	286188
Мала	339874	254510	85364
Средња	260562	182011	78551
Велика	552248	429975	122273
Пољопривреда, лов, шумарство и водопривреда (А)	77209	31053	46156
Мала	18504	10610	7894
Средња	25348	6920	18428
Велика	33357	13523	19834
Рибарство (Б)	1172	399	773
Мала	467	130	337
Средња	253	75	178
Велика	452	194	258
Вађење руда и камена (В)	52143	34229	17914
Мала	1552	1428	124
Средња	3271	3066	205
Велика	47320	29735	17585
Прерађивачка индустрија (Г)	519307	385575	133732
Мала	115652	87549	28103
Средња	124115	88876	35239
Велика	279540	209150	70390
Производња и снабдевање електрич. енергијом, гасом и водом (Д)	49609	39943	9666
Мала	3915	2673	1242
Средња	10814	7912	2902
Велика	34880	29358	5522
Грађевинарство (Ђ)	85072	68189	16883
Мала	34675	26208	8467
Средња	23951	18997	4954
Велика	26446	22984	3462
Трговина на велико и мало, оправка моторних возила и др. (Е)	177173	140154	37019
Мала	104475	79052	25423
Средња	38854	30719	8135
Велика	33844	30383	3461
Хотели и ресторани (Ж)	25150	21635	3515
Мала	9444	7620	1824
Средња	11779	10088	1691
Велика	3927	3927	-
Саобраћај, складиштење и везе (З)	127134	114805	12329
Мала	22741	17273	5468
Средња	12739	7639	5100
Велика	91654	89893	1761
Некретнине, изнајмљивање и пословне активности (Ј)	29696	23426	6270
Мала	22797	17785	5012
Средња	6071	4813	1258
Велика	828	828	-
Здравствени и социјални рад (Љ)	7575	5941	1634
Мала	5110	3673	1437
Средња	2465	2268	197
Велика	-	-	-
Остале комуналне, друштвене и личне услужне активности (М)	1444	1147	297
Мала	542	509	33
Средња	902	638	264
Велика	-	-	-

(3) Основна средства предузећа

Када се основна средства којима су предузећа у Републици Србији располагала у 2003. години упореде са основним средствима којима су та иста предузећа располагала у 2002. години - запазиће се њихово апсолутно повећање, које на нивоу Републике износи 6,7%, у централној Србији 6,5%, а у Војводини 7,5%.

Посматрањем малих предузећа, уочено је повећање њихових основних средстава за 20,2% у Републици Србији, за 20,8% у централној Србији и за 18,8% у Војводини. Анализом основних средстава средњих предузећа утврђено је нешто блаже повећање њихове вредности, које је износило: 12,9% у Републици Србији, 11,5% у централној Србији, и 15,7% у Војводини. Вредност основних средстава великих предузећа повећала се у Републици Србији за 4,2%, у централној Србији за 4,3%, а у Војводини за 3,8%.

У укупним основним средствима предузећа у Републици Србији, у 2003. години, основна средства предузећа у централној Србији учествовала су са 75,3%, а учешће основних средстава предузећа у Војводини износило је 24,7%.

Када се као критеријум за посматрање учешћа основних средстава предузећа у Републици Србији узме величина предузећа, уочав се да су учешћа основних средстава тих предузећа била пропорционално слична односу који су имала предузећа **укупно** (табела 3.1.)

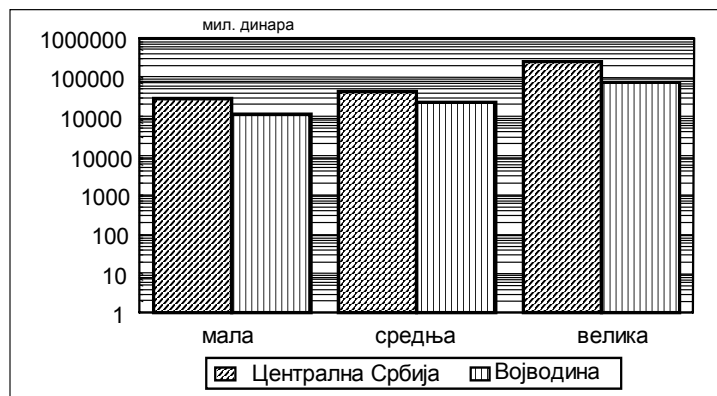
У укупној вредности основних средстава предузећа у Републици Србији имала су 2003. године следеће учешће: мала предузећа – учешће од 9,2%, средња предузећа – учешће од 14,9%, и велика предузећа – учешће од чак 75,9%.

Централна Србија је кроз мала предузећа остваривала учешће од 8,9%, кроз средња предузећа учешће од 12,9%, а кроз велика предузећа учешће од 78,2%.

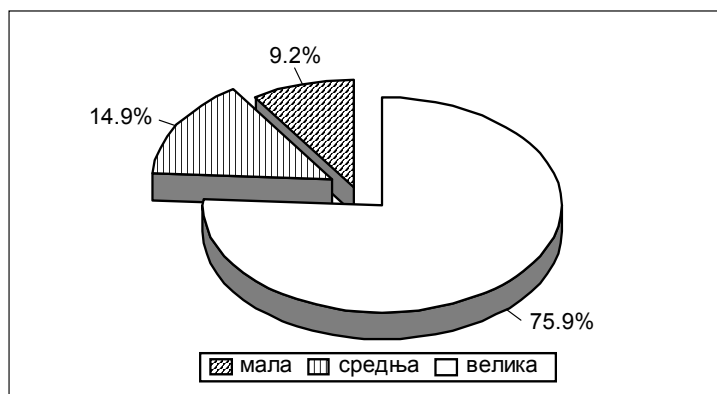
У Војводини, мала предузећа учествовала су са 10,3%, средња са 20,9%, а велика са 68,8% средстава у укупној вредности основних средстава у Републици Србији.

Посматрано по секторима, највеће учешће у основним средствима у Републици Србији у 2003. години имали су сектор прерађивачке индустрије, од 34,2%, сектор производње и снабдевања електричном енергијом, гасом и водом, од 19,4% и саобраћај и складиштење и везе, од 19,3%.

Граф. 3. 1. Основна средства у Републици Србији, 2003.



Граф. 3. 2. Структура основних средстава у Републици Србији, 2003.



3. 1. Основна средства предузећа, 2003.

мил. дин.

	Република Србија		
	укупно	централна Србија	Војводина
ПРИВРЕДА - УКУПНО	4435392	3338198	1097194
Мала	409630	296333	113297
Средња	660307	431401	228906
Велика	3365455	2610464	754991
Пољопривреда, лов, шумарство и водопривреда (А)	245897	96501	149396
Мала	43491	26333	17158
Средња	75847	20367	55480
Велика	126559	49801	76758
Рибарство (Б)	3099	1463	1636
Мала	1958	884	1074
Средња	299	65	234
Велика	842	514	328
Вађење руда и камена (В)	353943	141981	211962
Мала	2721	2510	211
Средња	6557	5814	743
Велика	344665	133657	211008
Прерађивачка индустрија (Г)	1517597	1095781	421816
Мала	170292	122357	47935
Средња	291144	201786	89358
Велика	1056161	771638	284523
Производња и снабдевање електрич. енергијом, гасом и водом (Д)	860118	673547	186571
Мала	8119	4002	4117
Средња	80495	57629	22866
Велика	771504	611916	159588
Грађевинарство (Ђ)	149396	112319	37077
Мала	38072	28475	9597
Средња	46541	33825	12716
Велика	64783	50019	14764
Трговина на велико и мало, оправка моторних возила и др. (Е)	336386	291978	44408
Мала	78327	59035	19292
Средња	78955	58147	20808
Велика	179104	174796	4308
Хотели и ресторани (Ж)	50835	44375	6460
Мала	10246	8030	2216
Средња	27022	22778	4244
Велика	13567	13567	-
Саобраћај, складиштење и везе (З)	854990	830444	24546
Мала	31363	23804	7559
Средња	25080	11807	13273
Велика	798547	794833	3714
Некретнине, изнајмљивање и пословне активности (Ј)	50697	41448	9249
Мала	21711	18149	3562
Средња	19263	13576	5687
Велика	9723	9723	-
Здравствени и социјални рад (Љ)	4947	4052	895
Мала	2644	2105	539
Средња	2303	1947	356
Велика	-	-	-
Остале комуналне, друштвене и личне услужне активности (М)	7487	4309	3178
Мала	686	649	37
Средња	6801	3660	3141
Велика	-	-	-

(4) Друштвени производ предузећа

Друштвени производ предузећа у Републици Србији у 2003. години, у односу на 2002. годину, повећан је за 9,3%. То повећање у централној Србији износи 12,2%, а у Војводини 3,4%. Посматрано по величини предузећа, најзначајнији раст друштвеног производа забележен је код малих предузећа, и он у Републици Србији износи 13,7%, у централној Србији 14,0%, а у Војводини 12,8%. Средња предузећа су остварила раст друштвеног производа, који у Републици Србији износи 10,4%, у централној Србији 14,3%, а у Војводини 2,1%. Најниже стопе раста друштвеног производа остварила су велика предузећа: 7,4% у Републици Србији, 10,8% у централној Србији и 1,2% у Војводини.

Када се посматра територијални размештај друштвеног производа, уочава се да су 69,2% друштвеног производа у Републици Србији, у 2003. години, остваривала предузећа у централној Србији, а 30,8% предузећа у Војводини.

Мала предузећа која су се налазила у централној Србији остваривала су 74,5% , а 25,5% друштвеног производа остваривала су мала предузећа у Војводини.

У централној Србији средња предузећа остваривала су 70,4%, док су у Војводини она остваривала 29,6% друштвеног производа.

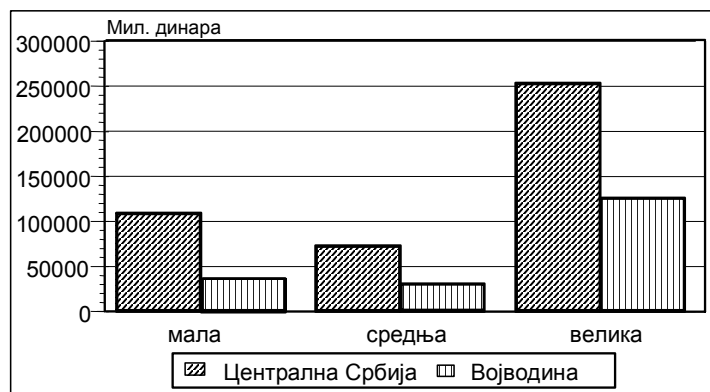
У формирању друштвеног производа у Републици Србији 2003. године мала предузећа учествовала су са 23,3%, средња предузећа са 16,5%, а велика са 60,2%.

У централној Србији учешћа су износила: 25,1% за мала предузећа, 16,8% за средња предузећа и 58,1% за велика предузећа.

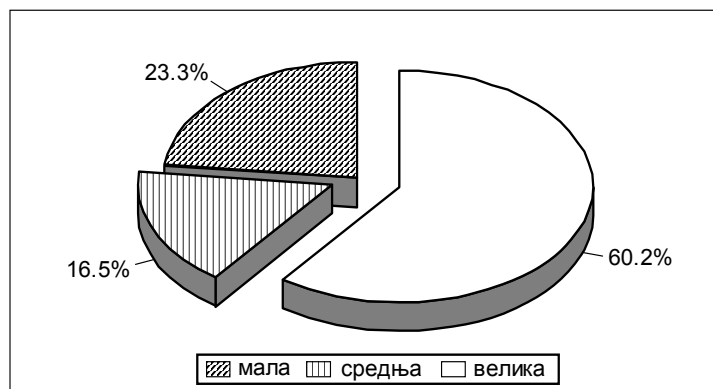
Мала предузећа у Војводини учествовала су са 19,2%, средња са 15,9%, а велика са 64,9%.

Посматрано по секторима, уочава се да је у Републици Србији прерађивачка индустрија, у 2003. години, стварала 32,7%, друштвеног производа, трговина на велико и мало, оправка моторних возила и др. 16,7%, а саобраћај, складиштење и везе 14,4% друштвеног производа.

Граф. 4. 1. Друштвени производ у Републици Србији, 2003.



Граф. 4. 2. Структура друштвеног производа у Републици Србији, 2003.



4. 1. Друштвени производ предузећа, 2003.

мил. дин.

	Република Србија		
	укупно	централна Србија	Војводина
ПРИВРЕДА – УКУПНО	631200	436518	194682
Мала	146897	109449	37448
Средња	104292	73389	30903
Велика	380011	253680	126331
Пољопривреда, лов, шумарство и водопривреда (А)	25247	9645	15602
Мала	5567	2935	2632
Средња	7783	2144	5639
Велика	11897	4566	7331
Рибарство (Б)	366	119	247
Мала	225	18	207
Средња	94	28	66
Велика	47	73	-26
Вађење руда и камена (В)	77136	16548	60588
Мала	483	404	80
Средња	1075	990	84
Велика	75578	15154	60424
Прерађивачка индустрија (Г)	206575	140511	66064
Мала	39482	29005	10477
Средња	39859	26608	13251
Велика	127234	84898	42336
Производња и снабдевање електричном енергијом, гасом и водом (Д)	50144	37718	12426
Мала	1387	769	618
Средња	5131	3298	1833
Велика	43626	33651	9975
Грађевинарство (Ђ)	39595	30900	8696
Мала	14354	11002	3352
Средња	11498	8911	2588
Велика	13743	10987	2756
Трговина на велико и мало, оправка моторних возила и др. (Е)	105550	87902	17648
Мала	52072	39988	12084
Средња	24077	21058	3019
Велика	29401	26856	2545
Хотели и ресторани (Ж)	7971	7199	772
Мала	2074	1808	266
Средња	3717	3212	506
Велика	2180	2179	-
Саобраћај, складиштење и везе (З)	91168	84596	6572
Мала	10521	7481	3040
Средња	5732	3190	2542
Велика	74915	73925	990
Некретнине, изнајмљивање и пословне активности (Ј)	24845	19335	5510
Мала	18663	14477	4186
Средња	4791	3467	1324
Велика	1391	1391	-
Здравствени и социјални рад (Љ)	1636	1158	479
Мала	1394	936	458
Средња	242	222	21
Велика	-	-	-
Остале комуналне, друштвене и личне услужне активности (М)	966	887	78
Мала	674	625	49
Средња	292	262	29
Велика	-	-	-

(5) Материјални трошкови предузећа

Материјални трошкови у предузећима у Републици Србији у 2003. години, у односу на 2002. годину, повећани су за 6,6%. Повећање ових трошкова у централној Србији износи 11,2%, док су у Војводини они смањени, и то за 1,7%.

Највећи пораст материјалних трошкова уочен је код малих предузећа и он износи 22,1%, док средња и велика предузећа бележе пораст материјалних трошкова од 8,4%, односно од 0,9%.

У укупним материјалним трошковима предузећа у Републици Србији, у 2003. години, предузећа у централној Србији учествовала су са 67,7%, док је учешће предузећа у Војводини износило 32,3%.

Учешће малих предузећа која су се налазила у централној Србији износило је 74,8%, учешће средњих 67,6%, а учешће великих предузећа 64,8%.

Смештена на територији Војводине, мала предузећа учествовала су са 25,2%, средња са 32,4%, а велика са 35,2%.

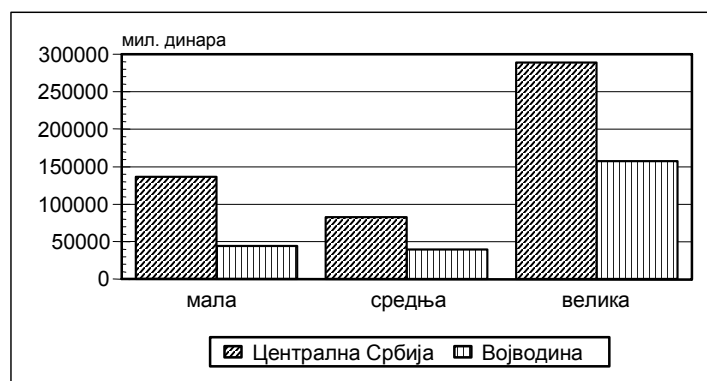
Посматрано на нивоу привреде, учешће малих предузећа у материјалним трошковима Републике Србије износило је 24,2%, учешће средњих предузећа 16,3%, а учешће великих предузећа 59,5%.

Мала предузећа у централној Србији учествовала су са 26,7%, средња са 16,3%, а велика са 57,0%.

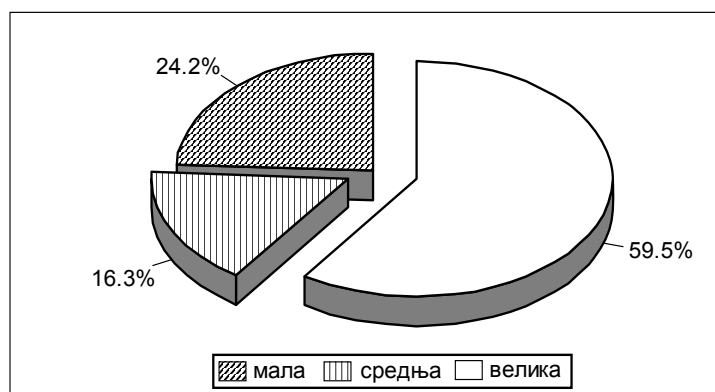
Предузећа из Војводине имала су 2003. године следећа учешћа: мала 18,9%, средња 16,3% и велика 64,8%.

У оквиру секторских структура највеће учешће у материјалним трошковима Републике Србије у 2003. години имале су: прерађивачка индустрија (44,0%), производња и снабдевање електричном енергијом, гасом и водом (15,2%), грађевинарство (9,2) и вађење руда и камена (8,0%).

Граф. 5. 1. Материјални трошкови у Републици Србији, 2003.



Граф. 5. 2. Структура материјалних трошкова у Републици Србији, 2003.



5. 1. Материјални трошкови предузећа, 2003.

мил. дин.

	Република Србија		
	укупно	централна Србија	Војводина
ПРИВРЕДА – УКУПНО	748764	506794	241970
Мала	180998	135313	45685
Средња	121979	82443	39536
Велика	445787	289038	156749
Пољопривреда, лов, шумарство и водопривреда (А)	39146	13038	26108
Мала	9389	4545	4844
Средња	12378	4437	7941
Велика	17379	4056	13323
Рибарство (Б)	616	73	543
Мала	320	25	295
Средња	92	4	88
Велика	204	44	160
Вађење руда и камена (В)	60032	9891	50141
Мала	589	483	106
Средња	1022	976	46
Велика	58421	8432	49989
Прерађивачка индустрија (Г)	326536	204842	121694
Мала	69636	51662	17974
Средња	60134	39308	20826
Велика	196766	113872	82894
Производња и снабдевање електричном енергијом, гасом и водом (Д)	113497	104570	8927
Мала	1577	827	750
Средња	4370	2607	1763
Велика	107550	101136	6414
Грађевинарство (Ђ)	69119	55066	14053
Мала	33039	25359	7680
Средња	17999	14449	3550
Велика	18081	15258	2823
Трговина на велико и мало, оправка моторних возила и др. (Е)	57966	47656	10310
Мала	35809	27605	8204
Средња	14384	12782	1602
Велика	7773	7269	504
Хотели и ресторани (Ж)	5352	4837	515
Мала	1432	1271	161
Средња	2435	2081	354
Велика	1485	1485	-
Саобраћај, складиштење и везе (З)	50576	45391	5185
Мала	10781	8063	2718
Средња	4286	2461	1825
Велика	35509	34867	642
Некретнине, изнајмљивање и пословне активности (Ј)	24432	20220	4212
Мала	17287	14539	2748
Средња	4526	3062	1464
Велика	2619	2619	-
Здравствени и социјални рад (Љ)	803	606	197
Мала	564	381	183
Средња	239	225	14
Велика	-	-	-
Остале комуналне, друштвене и личне услужне активности (М)	689	604	85
Мала	575	553	22
Средња	114	51	63
Велика	-	-	-

Закључак

Стратегија развоја предузетништва и малих и средњих предузећа у Србији мора да се темељи на квалификованој анализи постојећег стања сектора МСП. У том смислу анализа постојећег стања треба да омогући адекватно средњорочно планирање будућег развоја предузетништва и приватних малих и средњих предузећа у Србији. Свакако, треба имати у виду искуства у промоцији малих и средњих предузећа и предузетништва у земљама у транзицији.

Мала и средња предузећа се сматрају једном од водећих снага економског развоја. Она стимулишу приватно власништво и предузетничке способности, она су флексибилна и могу се брзо прилагођавати променама на тржишту. Генеришу запосленост, стварају диверсификовану економску активност и доприносе извозу и трговини и основни су чинилац развоја конкурентске економије.

На основу урађене анализе основних показатеља о стању и развијености малих, средњих и великих предузећа може се закључити да су мала и средња предузећа значајан сегмент укупне привреде, да имају све значајније учешће у привредној структури, као и да континуирано увећавају свој утицај на формирање друштвеног производа предузећа у привреди.

РУКОПИС ПРИПРЕМИО: **Милан Бурзановић**

РЕДАКЦИЈА:

Руководилац: Славко Капуран

Чланови: мр Љубица Живадиновић, Милутин Прокић

Лектура: Светлана Димитријевић, Емилија Видановић

Израда графикана: Милан Шормаз

Технички уредник: Вера Топузовић

www.statserb.sr.gov.yu

ИЗДАЈЕ И ШТАМПА:

Републички завод за статистику Србије, Београд, Милана Ракића 5.
Телефон: 2412-922; Телефакс: 411-260.
Број страна 16. Тираж 100.