



T ТЕНДОВИ RENDS

- ТЕМАТСКИ ТЕКСТОВИ
SUBJECT MATTER ISSUES
- АКТИВНОСТИ
ACTIVITIES
- ФИНАЛНА ТРАЖЊА
FINAL DEMAND
- СПОЉНА ТРГОВИНА
EXTERNAL TRADE
- ЗАПОСЛЕНОСТ
EMPLOYMENT
- РАСПОДЕЛА
DISTRIBUTION
- ЦЕНЕ
PRICES
- МОНЕТАРНИ СЕКТОР
MONETARY SECTOR

СЕПТЕМБАР **2004** SEPTEMBER

**РЕПУБЛИКА СРБИЈА
РЕПУБЛИЧКИ ЗАВОД ЗА СТАТИСТИКУ**

***REPUBLIC OF SERBIA
REPUBLIC STATISTICAL OFFICE***

www.statserb.sr.gov.yu

ISSN 1820-1148

**ТРЕНДОВИ
*TRENDS***

**СЕПТЕМБАР
БЕОГРАД**

2004

***SEPTEMBER
BEOGRAD***

Издавач: Републички завод за статистику,
Београд, Милана Ракића 5

За издавача: др Драган Вукмировић
директор

The publisher: Republic Statistical Office,
Beograd, Milana Rakića 5

For the publisher: Dr Dragan Vukmirivić,
Director

Редакција:

др Миладин Ковачевић - руководиолац
Славко Капуран
Бранимир Требјешанин
мр Милена Раданов-Радичев
мр Нада Ђерић
Никола Драгаш
Светлана Димитријевић

Editorial board:

Dr Miladin Kovačević - Editorial Chief
Slavko Kapuran
Branimir Trebješanin
Milena Radanov-Radičev, M.Sc.
Nada Đerić, M.Sc.
Nikola Dragaš
Svetlana Dimitrijević

Анализа података и графикона: мр Нада Ђерић

База података: мр Нада Ђерић

Унос података и програмирање: Никола Драгаш,
Милена Миловановић, мр Нада Ђерић,
мр Милена Раданов-Радичев

Графикони и табеле: Никола Драгаш

Методологија: мр Нада Ђерић,
мр Милена Раданов-Радичев.

Уређивање тематских прилога:
мр Милена Раданов-Радичев,
мр Нада Ђерић

Лектура: Светлана Димитријевић

Превод: мр Милена Раданов-Радичев,
мр Нада Ђерић.

Интернет технологија: Бранимир Требјешанин,
мр Нада Ђерић.

Дизајн корица: Бранимир Требјешанин,
Мр Милена Раданов-Радичев.

Израда корица: Јован Ђерић

Analysis of data and graphs: *Nada Đerić, M.Sc.*

Data base: *Nada Đerić, M.Sc.*

Data entry and programming: *Nikola Dragaš,*
Milena Milovanović, Nada Đerić, M.Sc.,
Milena Radanov-Radičev, M.Sc.

Graphs and tables: *Nikola Dragaš*

Methodology: *Nada Đerić, M.Sc.,*
Milena Radanov-Radičev, M.Sc.

Editing subject matter issues:
Milena Radanov-Radičev, M.Sc.,
Nada Đerić, M.Sc.

Proof-reading: *Svetlana Dimitrijević*

Translating: *Milena Radanov-Radičev, M.Sc.,*
Nada Đerić, M.Sc.

Internet technology: *Branimir Trebješanin,*
Nada Đerić, M.Sc.

Design of covers: *Branimir Trebješanin,*
Milena Radanov-Radičev, M.Sc.

Covers made by: *Jovan Đerić*

Тематски прилози и коментари изражавају мишљења аутора и, према томе, не представљају званичне ставове матичне институције

Subject matter issues and comments express the opinions and the attitudes of the authors, therefore they should not be taken as official attitudes of the home office.

РЕЧ РЕДАКЦИЈЕ

И трећи број публикације **ТРЕНДОВИ**, која наставља традицију старе, **ЕКОНОМСКИ ТРЕНД**, доноси неке измене, корекције и побољшања.

РЕДАКЦИЈА изражава задовољство одзивом корисника, који су нам се обаратили са захтевима да редовно примају нашу публикацију.

Свесни смо значаја анализа и података које пружа публикација и потребама за проширењем садржаја, па позивамо кориснике да нам пошаљу своје сугестије, али и ауторске текстове, које ћемо с пажњом и уважавањем размотрити и, надамо се, објавити.

EDITORIAL

*The third issue of the new publication **TRENDS**, as well as previous two, represents the continuation of the old one, **ECONOMIC TREND**. Some technical changes, corrections and improvements have been introduced.*

EDITORIAL BOARD expresses the pleasure that the readers and the users of our publication have shown the interest to become regular clients in the future.

We are aware of the importance of the data and the data analysis presented in the publication and the existence of a need for making the content more comprehensive. Thus, we ask the users to contribute subject matter issues, if there are some. Each contributed paper will be considered with respect and, we do hope, announced in the publication.

С а д р ж а ј	Страна <i>Page</i>	<i>C o n t e n t s</i>
Предузећа Србије од 1994. до 2003. Структура по територији, величини и својини и неки показатељи пословања	<i>i</i>	<i>Enterprises in Serbia from 1994 to 2003 regional, size and ownership structure and some operation values</i>
Базе временских серије Републичког завода за статистику Србије	<i>ix</i>	<i>Time series Data Bases in Statistical Office of the Republic of Serbia</i>
Активности	<i>1</i>	<i>Activities</i>
Финална тражња	<i>7</i>	<i>Final demand</i>
Спољна трговина	<i>13</i>	<i>External trade</i>
Запосленост	<i>17</i>	<i>Employment</i>
Расподела	<i>21</i>	<i>Distribution</i>
Цене	<i>25</i>	<i>Prices</i>
Монетарни сектор	<i>29</i>	<i>Monetary sector</i>
Методолошка објашњења	<i>33</i>	<i>Methodological explanations</i>

**ПРЕДУЗЕЋА СРБИЈЕ од 1994. до 2003.
СТРУКТУРА ПО ТЕРИТОРИЈИ, ВЕЛИЧИНИ И СВОЈИНИ
И НЕКИ ПОКАЗАТЕЉИ ПОСЛОВАЊА**

**ENTERPRISES IN SERBIA from 1994 to 2003
REGIONAL, SIZE AND OWNERSHIP STRUCTURE
AND SOME OPERATION VALUES**

мр Милена Раданов-Радичев

Milena Radanov-Radičev, M.Sc.

САЖЕТАК

Статистика прати пословање привредних и непривредних организација на бази података завршних рачуна који прикупљају пословне банке за потребе НБС (раније: Служба за обрачун и плаћање). Број предузећа која су пословала у току одређене године (предала завршни рачун) битно је мањи од броја регистрованих предузећа, о којима статистика такође прикупља податке, директно и/или индиректно. Сумарни прегледи ових података се објављују у редовним статистичким публикацијама.

Циљ ове мале студије је да податке о предузећима Србије прикаже у времену (период последњих 10 година).

У овом броју ТРЕНДОВА, презентован је само део показатеља, по три вида класификовања. У једном од наредних бројева биће презентоване и серије података по другим класификацијама.

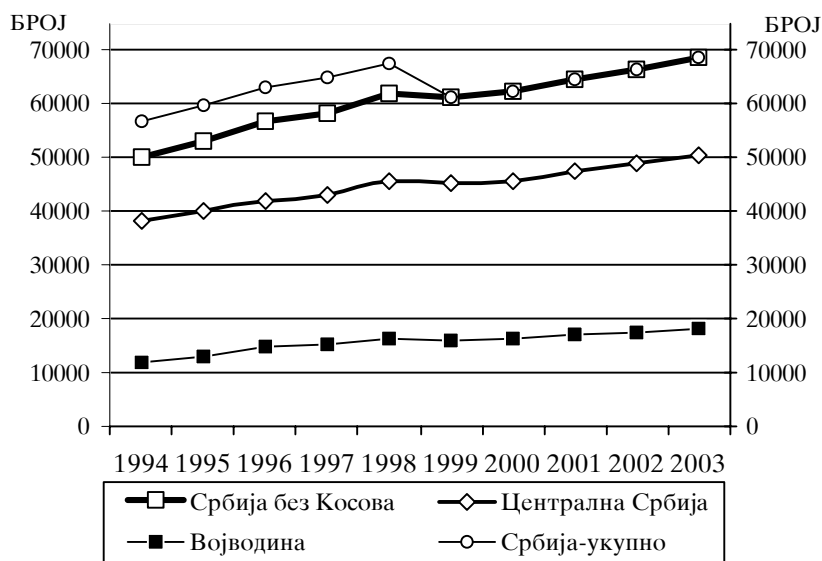
SUMMARY

Statistics of Serbia collect data on enterprises in two ways: the data on enterprises that have been busy during the observed year (on the basis of yearly accounting reports), and the total number of enterprises registered, which is significantly greater than the number of busy ones. All the data are comprehensively presented in regular statistical publications.

The main intention of this short overview is to present data on enterprises in time (for the last ten years period).

In this issue of TRENDS, just a few indicators of enterprises' operations are presented, and by three classification types. In some of the coming issues, data series composed by other classifications will be presented, too.

Граф. 1.
ПРЕДУЗЕЋА СРБИЈЕ
ПРЕМА ТЕРИТОРИЈИ



НАПОМЕНЕ О ОБУХВАТУ ПОДАТАКА

- Статистика располаже подацима о пословању предузећа Косова само до 1999. године, закључно. Да би се добило на прегледности графикана и табела, приказиване су, сем на првом графикону, серије за Србију без Косова.

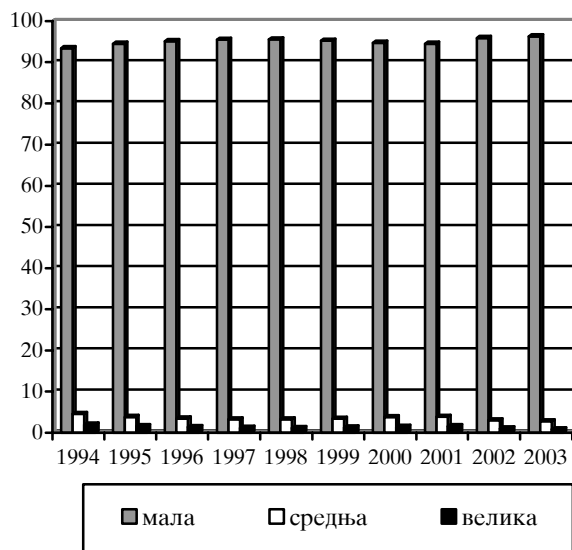
- Из укупног броја предузећа изузета су она чији завршни рачуни нису садржавали ниједан податак (различит од 0), као и предузећа без ознаке својине.

- Како се категорија својине: државна не појављује током целог посматраног периода, категорије друштвена и државна су приказиване збирно.

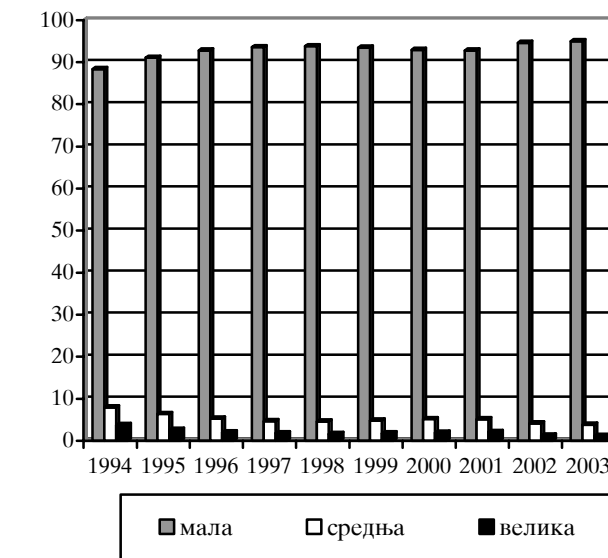
Граф. 2.

СТРУКТУРА ПРЕДУЗЕЋА. према величини
-- ЦЕНТРАЛНА СРБИЈА

(%)



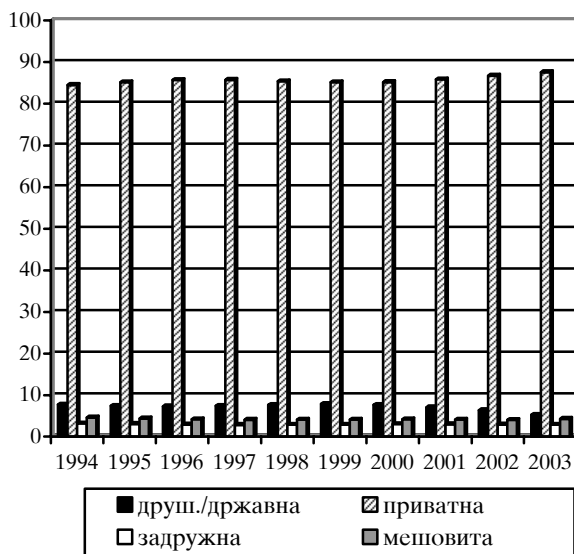
(%)



Граф. 4.

СТРУКТУРА ПРЕДУЗЕЋА. према својини
-- ЦЕНТРАЛНА СРБИЈА

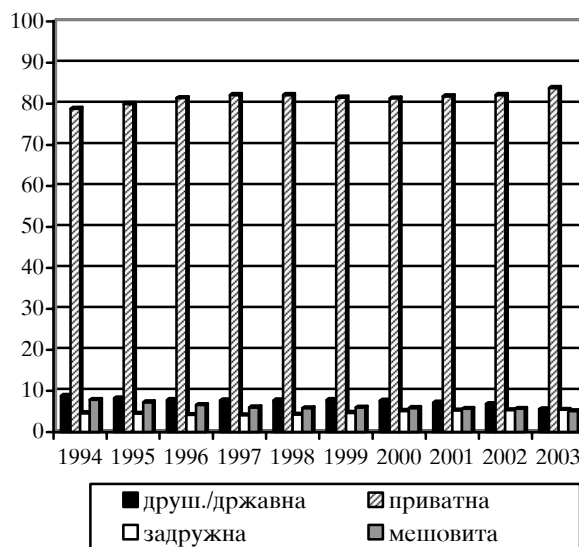
(%)



Граф. 5.

СТРУКТУРА ПРЕДУЗЕЋА. према својини
-- ВОЈВОДИНА

(%)



НАПОМЕНЕ О САДРЖАЈУ ПОДАТАКА

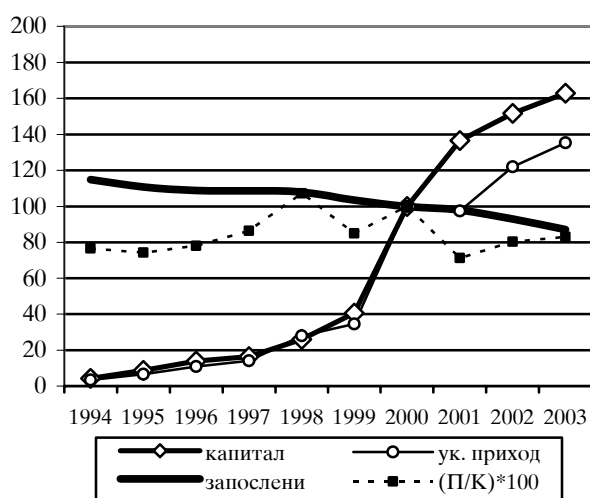
- Изабране су три величине као репрезенти пословања предузећа: КАПИТАЛ, УКУПНИ ПРИХОД и БРОЈ ЗАПОСЛЕНИХ. Величина $(П/К)*100$: количник ПРИХОДА и КАПИТАЛА, изведена је и треба да покаже колики се приход остварује у односу на расположиви капитал.

- Све четири величине су преведене у форму базних индекса (2000=100) за презентовање графикама (6 - 14), док су у одговарајућим табелама приказани апсолутни подаци..

За базну годину је изабрана 2000. као карактеристична година ...

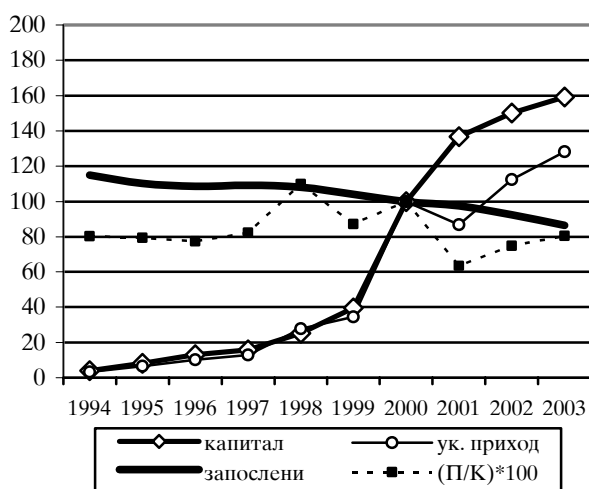
Граф. 6.
ПОКАЗАТЕЉИ ПОСЛОВАЊА ПРЕДУЗЕЋА
-- СРБИЈА - УКУПНО

(INDEX)



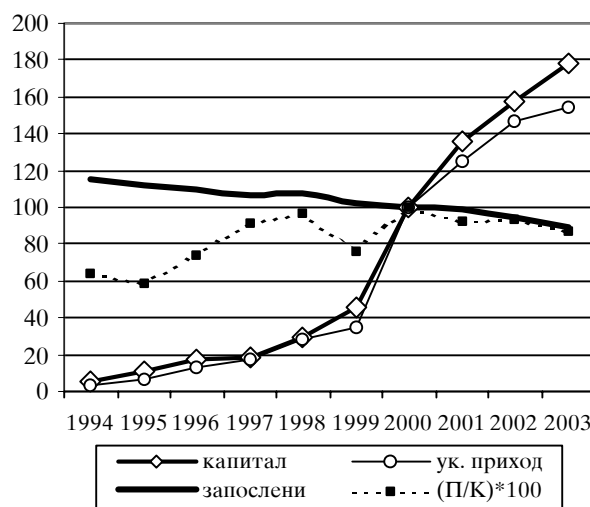
Граф. 7.
ПОКАЗАТЕЉИ ПОСЛОВАЊА ПРЕДУЗЕЋА
-- ЦЕНТРАЛНА СРБИЈА

(INDEX)



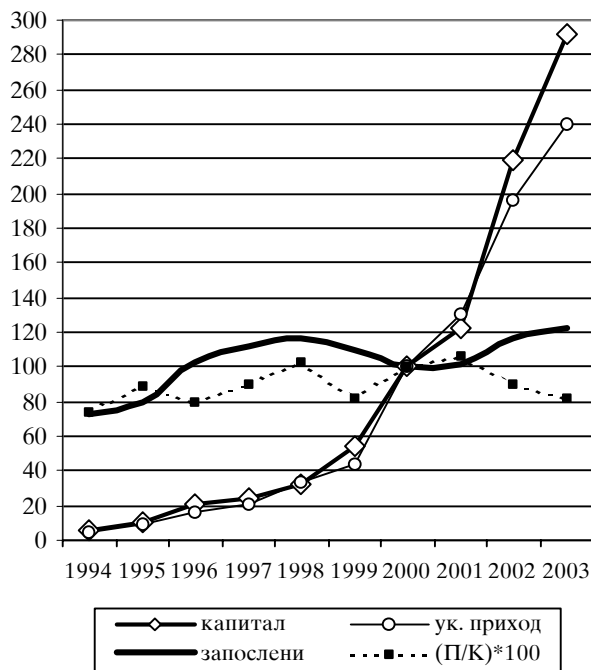
Граф. 8.
ПОКАЗАТЕЉИ ПОСЛОВАЊА ПРЕДУЗЕЋА
-- ВОЈВОДИНА

(INDEX)



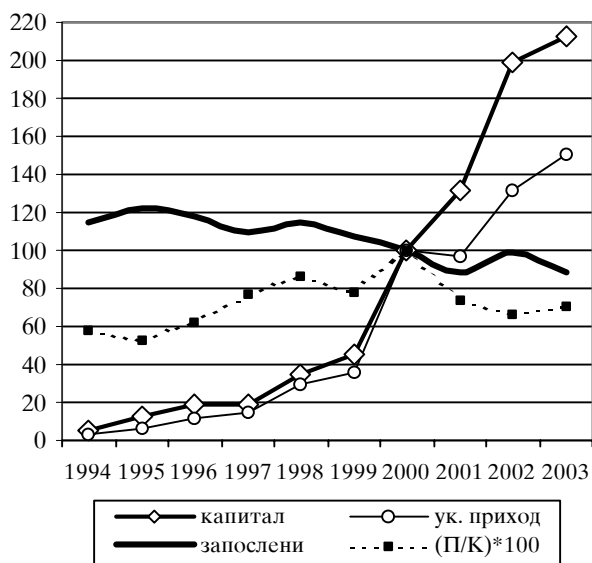
Граф. 9.
ПОКАЗАТЕЉИ ПОСЛОВАЊА ПРЕДУЗЕЋА
-- МАЈА

(INDEX)



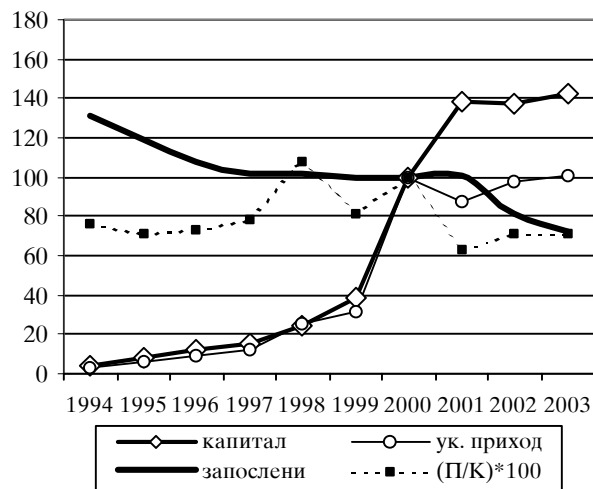
Граф. 10.
ПОКАЗАТЕЉИ ПОСЛОВАЊА ПРЕДУЗЕЋА
-- СРЕДЊА

(INDEX)



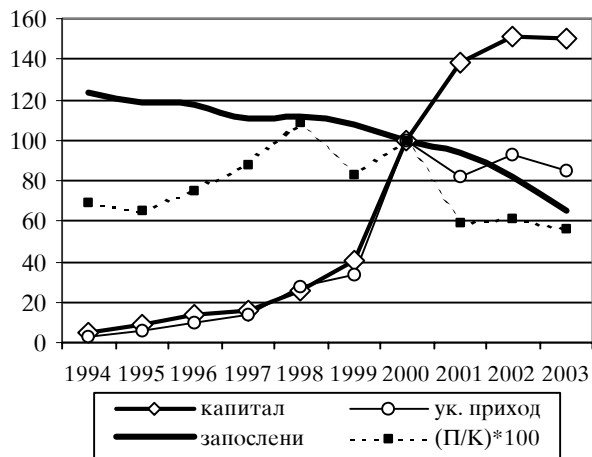
Граф. 11.
ПОКАЗАТЕЉИ ПОСЛОВАЊА ПРЕДУЗЕЋА
-- ВЕЛИКА

(INDEX)



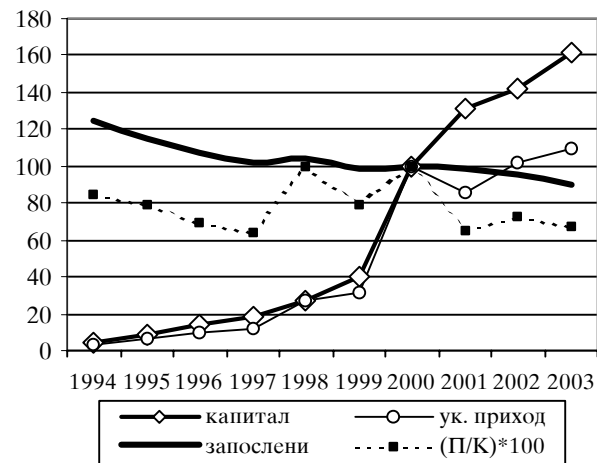
Граф. 12.
ПОКАЗАТЕЉИ ПОСЛОВАЊА ПРЕДУЗЕЋА
-- ДРУШТВЕНА И ДРЖАВНА

(INDEX)



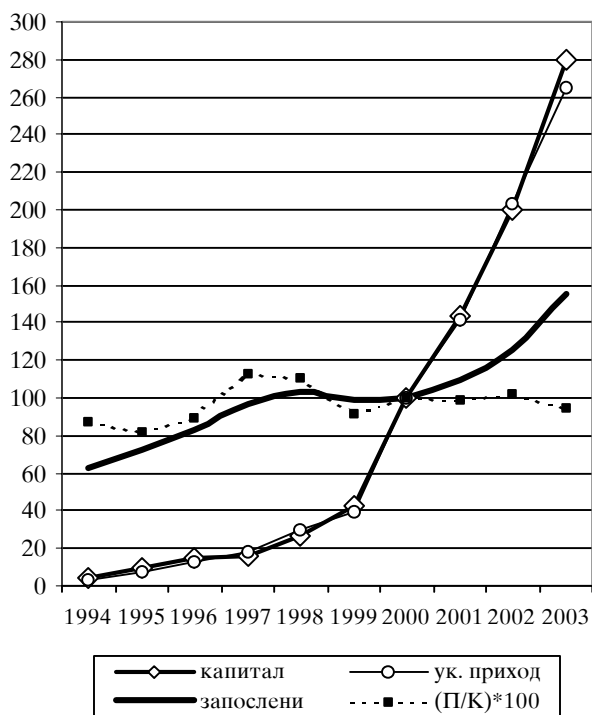
Граф. 13.
ПОКАЗАТЕЉИ ПОСЛОВАЊА ПРЕДУЗЕЋА
-- МЕШОВИТА

(INDEX)



Граф. 14.
ПОКАЗАТЕЉИ ПОСЛОВАЊА ПРЕДУЗЕЋА
-- ПРИВАТНА

(INDEX)



Табела 1.
БРОЈ ПРЕДУЗЕЋА СРБИЈЕ (без Косова)

	1994	1995	1996	1997	1998	1999	2000	2001	2002	2003
СРБИЈА - УКУПНО	50000	53224	56807	58278	61878	61186	62206	64686	66453	68676
ТЕРИТОРИЈА										
Ц. СРБИЈА	38080	40135	42065	42934	45644	45154	45760	47553	48921	50654
ВОЈВОДИНА	11920	13089	14742	15344	16234	16032	16446	17133	17532	18022
ВЕЛИЧИНА										
мала	46101	49848	53678	55347	58828	57983	58623	60821	63505	65887
средња	2698	2388	2238	2121	2239	2324	2611	2736	2212	2127
велика	1201	988	891	810	811	879	972	1129	736	662
СВОЈИНА										
друштвена	3993	4061	4216	4374	4758	4802	4756	4599	4310	3678
приватна	41554	44626	48028	49389	52288	51502	52335	54835	56810	59458
задружна	1759	1824	1839	1852	2006	2059	2233	2321	2364	2436
мешовита	2694	2713	2724	2663	2826	2823	2882	2931	2969	3104

Табела 2.
ПОКАЗАТЕЉИ ПОСЛОВАЊА ПРЕДУЗЕЋА СРБИЈЕ (без Косова)
ПРЕМА ТЕРИТОРИЈИ

000,000 ДИНАРА

	1994	1995	1996	1997	1998	1999	2000	2001	2002	2003
УКУПНО										
капитал	65405	132471	210740	246132	393561	614447	1513227	2066940	2294810	2464931
ук.приход	58589	115124	192217	248425	493555	610208	1769420	1724083	2158459	2394251
запослени	1605	1547	1522	1517	1507	1447	1397	1368	1300	1217
(П/К)*100	89.58	86.91	91.21	100.93	125.41	99.31	116.93	83.41	94.06	97.13
Ц.СРБИЈА										
капитал	49318	99477	158613	190724	305641	478511	1213026	1658092	1820538	1931007
ук.приход	41798	83317	129488	165761	354522	440302	1279510	1110920	1438191	1639460
запослени	1212	1163	1146	1150	1139	1097	1055	1029	976	912
(П/К)*100	84.75	83.75	81.64	86.91	115.99	92.01	105.48	67.00	79.00	84.9
ВОЈВОДИНА										
капитал	16087	32994	52127	55408	87920	135936	300200	408848	474272	533924
ук.приход	16791	31807	62729	82665	139033	169906	489910	613164	720267	754791
запослени	394	384	376	367	368	350	343	339	324	305
(П/К)*100	104.37	96.4	120.34	149.19	158.14	124.99	163.19	149.97	151.87	141.37

Табела 3.

ПОКАЗАТЕЉИ ПОСЛОВАЊА ПРЕДУЗЕЋА СРБИЈЕ (без Косова)
ПРЕМА ВЕЛИЧИНИ

000,000 ДИНАРА

	1994	1995	1996	1997	1998	1999	2000	2001	2002	2003
МАЛА										
капитал	7140	12453	24546	28575	39475	64752	120631	147942	264640	35157
ук.приход	14768	30799	54553	71345	11361	148547	336798	437898	662514	80852
запослени	227	247	319	346	359	340	310	315	360	380
(П/К)*100	206.83	247.31	222.25	249.67	287.8	229.41	279.2	295.99	250.35	229.97
СРЕДЊА										
капитал	10475	23904	36466	36248	66125	88307	193063	253876	383597	41016
ук.приход	8726	18083	32243	39909	81928	98077	277003	269689	365710	41811
запослени	359	382	370	343	358	336	313	275	310	275
(П/К)*100	83.3	75.65	88.42	110.1	123.9	111.06	143.48	106.23	95.34	101.94
ВЕЛИКА										
капитал	47790	96113	149728	181309	28796	461388	119953	166512	164657	17031
ук.приход	35095	66243	105421	137172	29801	363585	115561	101649	113023	116767
запослени	1020	918	833	787	790	770	775	777	630	562
(П/К)*100	73.44	68.92	70.41	75.66	103.4	78.8	96.34	61.05	68.64	68.55

Табела 4.

ПОКАЗАТЕЉИ ПОСЛОВАЊА ПРЕДУЗЕЋА СРБИЈЕ (без Косова)
ПРЕМА СВОЈИНИ

000,000 ДИНАРА

	1994	1995	1996	1997	1998	1999	2000	2001	2002	2003
ДРУШТВЕНА										
капитал	42077	81581	12672	14246	234165	376135	92711	1286134	1405395	1395270
ук.приход	25106	45515	81876	10828	219951	268017	79871	654655	739760	682286
запослени	877	842	831	780	790	761	708	664	583	462
(П/К)*100	59.67	55.79	64.61	76.01	93.93	71.26	86.15	50.9	52.64	48.9
ПРИВАТНА										
капитал	4294	9714	15226	16551	27375	44391	10322	148370	206011	288930
ук.приход	14878	31956	54242	74398	121337	162213	41246	583728	839287	1093624
запослени	136	156	179	209	222	212	215	235	269	334
(П/К)*100	346.5	328.97	356.26	449.51	443.24	365.42	399.57	393.43	407.4	378.51
МЕШОВИТА										
капитал	17718	39015	65634	84414	127412	185866	46663	611237	660561	756231
ук.приход	17154	35192	52010	61146	144242	168374	53168	455826	544424	582109
запослени	562	519	485	461	471	446	452	448	430	405
(П/К)*100	96.81	90.2	79.24	72.44	113.21	90.59	113.94	74.57	82.42	76.97

Табела 5.

СТРУКТУРА РАСПОРЕДА КАПИТАЛА
ПРЕДУЗЕЋА СРБИЈЕ (без Косова)
(ПРЕМА ВЕЛИЧИНИ И СВОЈИНИ)

%	1994	1995	1996	1997	1998	1999	2000	2001	2002	2003
УКУПНО	100	100	100	100	100	100	100	100	100	100
мала	10.92	9.40	11.65	11.61	10.03	10.54	7.97	7.16	11.53	14.26
средња	16.02	18.04	17.30	14.73	16.80	14.37	12.76	12.28	16.72	16.64
велика	73.07	72.55	71.05	73.66	73.17	75.09	79.27	80.56	71.75	69.10
друштвена	64.33	61.58	60.13	57.88	59.50	61.22	61.27	62.22	61.24	56.60
приватна	6.56	7.33	7.22	6.72	6.96	7.22	6.82	7.18	8.98	11.72
задружна	2.01	1.63	1.50	1.10	1.17	1.31	1.07	1.03	1.00	0.99
мешовита	27.09	29.45	31.14	34.30	32.37	30.25	30.84	29.57	28.78	30.68

Табела 6.

СТРУКТУРА РАСПОРЕДА УКУПНОГ ПРИХОДА
ПРЕДУЗЕЋА СРБИЈЕ (без Косова)
(ПРЕМА ВЕЛИЧИНИ И СВОЈИНИ)

%	1994	1995	1996	1997	1998	1999	2000	2001	2002	2003
УКУПНО	100	100	100	100	100	100	100	100	100	100
мала	25.21	26.75	28.38	28.72	23.02	24.34	19.03	25.40	30.69	33.77
средња	14.89	15.71	16.77	16.06	16.60	16.07	15.66	15.64	16.94	17.46
велика	59.90	57.54	54.84	55.22	60.38	59.58	65.31	58.96	52.36	48.77
друштвена	42.85	39.54	42.60	43.59	44.56	43.92	45.14	37.97	34.27	28.50
приватна	25.39	27.76	28.22	29.95	24.58	26.58	23.31	33.86	38.88	45.68
задружна	2.48	2.14	2.13	1.85	1.63	1.90	1.50	1.73	1.62	1.51
мешовита	29.28	30.57	27.06	24.61	29.23	27.59	30.05	26.44	25.22	24.31

Табела 7.

СТРУКТУРА РАСПОРЕДА БРОЈА ЗАПОСЛЕНИХ
ПРЕДУЗЕЋА СРБИЈЕ (без Косова)
(ПРЕМА ВЕЛИЧИНИ И СВОЈИНИ)

%	1994	1995	1996	1997	1998	1999	2000	2001	2002	2003
УКУПНО	100	100	100	100	100	100	100	100	100	100
мала	14.11	15.94	20.94	23.43	23.84	23.53	22.16	23.06	27.73	31.23
средња	22.36	24.70	24.33	23.24	23.74	23.26	22.41	20.14	23.82	22.62
велика	63.52	59.36	54.73	53.33	52.41	53.21	55.43	56.80	48.46	46.16
друштвена	54.62	54.41	54.60	52.86	52.39	52.59	50.65	48.57	44.81	37.92
приватна	8.47	10.11	11.73	14.14	14.76	14.64	15.37	17.15	20.67	27.46
задружна	1.93	1.91	1.80	1.75	1.63	1.94	1.62	1.53	1.45	1.39
мешовита	34.98	33.57	31.87	31.25	31.22	30.83	32.35	32.75	33.07	33.24

**БАЗЕ ВРЕМЕНСКИХ СЕРИЈА
РЕПУБЛИЧКОГ ЗАВОДА ЗА СТАТИСТИКУ
С Р Б И Ј Е**

***TIME SERIES DATA BASES IN
STATISTICAL OFFICE OF THE REPUBLIC
OF S E R B I A***

**ГРУПА ЗА АНАЛИЗЕ И ПРОГНОЗЕ
*ANALYSIS AND FORECASTING GROUP***

**Мр Милена Раданов-Радичев
Мр Нада Ђерић**

***Milena Radanov-Radičev, M.Sc.
Nada Đerić, M.Sc.***

УВОДНА НАПОМЕНА:

Респектујући интерес наших корисника, и даље ће мо објављивати текст о бази временских серија у РЗС и њихов списак из првог и другог броја ТРЕНДОВА (март, јун 2004) са методолошким изменама које су у међувремену наступиле (измене у називу, или увођење нове серије), а које су означене тако што су шифре таквих серија подвучене.

У односу на други број, списак серија је допуњен информацијама о укупном броју серија по појединим активностима, и дужинама серија у времену. Дужина серија је наведена сваки пут само на почетку групе серија које су исте дужине.

Већ низ година у државној статистици (СФР Југославије, затим СР Југославије и, сада Србије и Црне Горе) постојала је и одржавала се база временских серија настала из података званичне статистике и преузетих података других државних институција.

Све серије, које су се пратиле, биле су серије економских показатеља. Промене у методологијама појединих области пропраћене су прерачунавањем постојећих временских тачака у серији према новим правилима, или скраћивањем серија, или на неки други начин. У сваком случају се настојало да се очува скуп показатеља упоредивих у времену.

Од јануара 2004. године формирана је и паралелна база идентичног скупа временских серија за Републику Србију. Обе варијанте се тренутно налазе на рачунару Завода за статистику Србије и Црне Горе. Пројекат пресељења на инсталацију Републичког завода за статистику је у току.

INTRODUCTORY NOTE:

Respecting interest of our numerous readers, the following text and the list of series from the data base of Statistical Office of the Republic of Serbia is the reprint from the first and second issue of this publication (March, June 2004). Some methodological changes have been made in the meantime (names of some series have been changed or some new ones have been added), and those series are marked by underlining the code of each one in the list.

In this issue, some information has been added concerning the series' length, and the total number of series for the specific group of economic activities.

During certain number of years, time series data base was established and maintained by state statistics (of FR Yugoslavia, then SR Yugoslavia and, now Serbia and Montenegro). The base was obtained from data collected by official statistics and data provided by other state institutions.

All the established series are the economic ones. Any methodological changes that had appeared were applied either by recalculating previous data according to new rules or by cutting the series, or in some other, appropriate way. In any case, there was the intention to maintain the data comparability in time.

Since January 2004, the parallel data base has been established, containing the same set of time series, but relating only Republic of Serbia. The both bases are at the moment installed in computer centre of Serbia and Montenegro statistics. The transfer to Republic Statistics is in progress.

Истовремено су се стекли услови за једну круцијалну измену у методологији евалуације временских серија. Серије одговарајућих области се приказују према **Класификацији делатности (КД)** која се примењује од јануара 2001. године, а у знатној мери се разликује од **Јединствене класификације делатности (ЈКД)** која је била у примени више од 20 година. Део података по КД статистика прикупља од јануара 2004, док се подаци за претходне месеце добијају компилацијом старих података из ЈКД у КД.

Иако је садржајно наставак публикације ЕКОНОМСКИ ТРЕНД, од првог броја, нова публикација ТРЕНДОВИ је и презентација података из базе временских серија по новој класификацији делатности.

Стога, дајемо комплетан садржај базе, то јест списак свих серија које се прате, а од којих је само одређен број презентован у публикацији. Приказаћемо их груписане према области економске активности коју описују.

Све серије су подељене физички и функционално у две паралелне базе: ТРЕНДАГРЕГАТ - база временских серија апсолутних вредности праћене појаве, и ТРЕНДИНДЕКС - база временских серија које се прате исказано у базним или ланчаним индексима.

Шестоцифрена шифра сваке серије на последњем, шестом месту има шифру:

0 - ознака да је серија индексна, или

1 - ознака да је то серија агрегата.

Серије статистике индустрије, које се односе на производњу и на залихе, само су индексне.

ВРЕМЕНСКЕ СЕРИЈЕ У СТАТИСТИЦИ ЕКОНОМСКЕ АКТИВНОСТИ

АКТИВНОСТИ
ФИНАЛНА ТРАЖИЈА
СПОЉНА ТРГОВИНА
ЗАПОСЛЕНОСТ
РАСПОДЕЛА
ЦЕНЕ
МОНЕТАРНИ СЕКТОР

*At the same time, the crucial change in methodology of time series evaluating could be applied as the new circumstances in statistics were convenient. Time series data (for appropriate sectors) are being presented in terms of **Classification of Activities (CA)**, which has been applied since January 2001. There are quite differences between CA and **Uniform Classification of Activities (UCA)**, which had been in use for over twenty years. Statistics has been collecting data by CA methodology for some of the sectors since January 2004, while data for previous months are obtained by compiling data collected by UCA methodology.*

Nevertheless TRENDS are said to be the continuation of ECONOMIC TREND. Starting the first issue, new publication presents data due to new classification of activities (CA).

That is the reason for presenting the full content of time series data bases, only the part of which is used for the TRENDS publication. The way of grouping series is defined by the sector of economic activity they describe.

All the series provided by statistics are divided into two parallel data bases:

TRENDAGREGATE - time series data base covering data in terms of absolute values, and

TRENDINDEX - time series data base covering data in terms of base or chain indices.

The six digit code is added to each of the series. The last, the sixth digit defines the type of series data:

**0* - for index data, and*

**1* - for absolute values data.*

The series of industrial statistics of productions and stocks haven't aggregates.

TIME SERIES IN STATISTICS ECONOMIC ACTIVITIES

ACTIVITIES
FINAL DEMAND
EXTERNAL TRADE
EMPLOYMENT
DISTRIBUTION
PRICES
MONETARY SECTOR

АКТИВНОСТИ	(Укупан број серија: 46)	ACTIVITIES	(Total number of series: 46)
Дужина серија: јануар 2001 - август 2004		Series' length: January 2001 - August 2004	
010000 Индустијска производња - укупно		010000 Industrial production - total	
010010 Енергија		010010 Energy	
010020 Интермедијални производи, осим енергије		010020 Intermedial products, except energy	
010030 Капитални производи		010030 Capital products	
010040 Трајни производи за широку потрошњу		010040 Durable products for consumption	
010050 Нетрајни производи за широку потрошњу		010050 Non-durable products for consumption	
013000 Вађење руда и камена		013000 Mining and quarrying	
013100 Вађење и брикетирање угља		013100 Mining of coal	
013110 Вађење сирове нафте и гаса, услуге		013110 Extraction of crude petroleum and gas, service activities	
013120 Вађење руда урана и торијума		013120 Mining and quarrying urana and torijuma	
013130 Вађење руда метала		013130 Mining of metal ores	
013140 Вађење осталих руда и камена		013140 Other mining and quarrying	
014000 Прерађивачка индустрија		014000 Manufacturing	
014150 Производња прехрамбених производа и пића		014150 Manufacture of food products and beverages	
014160 Производња дуванских производа		014160 Manufacture of tobacco products	
014170 Производња текстилних предива и тканина		014170 Manufacture of textile yarns and textiles	
014180 Производња одевних предмета и крзна		014180 Manufacture of warning apparel and fur	
014190 Производња коже и предмета од коже, обуће		014190 Manufacture of leather and leader products, footwear	
014200 Прерада и производи од дрвета и плуте		014200 Manufacture of wood and products of wood and cork	
014210 Производња целулозе, папира и прерада папира		014210 Manufacture of pulp paper and paper products	
014220 Издавање, штампање и репродукција		014220 Publishing, printing and reproduction	
014230 Производња кокса и деривта нафте		014230 Manufacture of coke and refined petroleum products	
014240 Производња хемикалија и хемијских производа		014240 Manufacture of chemicals and chemical products	
014250 Производња производа од гуме и пластике		014250 Manufacture of rubber and plastic products	
014260 Производња производа од осталих минерала		014260 Manufacture of other mineral products	
014270 Производња основних метала		014270 Manufacture of basic metal	
014280 Производња металних производа, осим машина		014280 Manufacture of metal products, except machinery	
014290 Производња осталих машина и уређаја		014290 Manufacture of other machinery and equipment	
014300 Производња канцеларијских и рачунских машина		014300 Manufacture of office machinery and computers	
014310 Производња других електричних машина и апарата		014310 Manufacture of other electrical machinery and apparatus	
014320 Производња радио, ТВ и комуникационе опреме		014320 Manufacture of radio, television and communication equipment	
014330 Производња прецизних и оптичких инструмената		014330 Manufacture of precision and optical instruments	
014340 Производња моторних возила и приколица		014340 Manufacture of motor vehicles and trailers	

014350	Производња осталих саобраћајних средстава	014350	Manufacture of other transport equipment
014360	Производња намештаја и сличних производа	014360	Manufacture of furniture and related products
014370	Рециклажа	014370	Recycling
015000	Производња и дистрибуција електричне енергије, гаса и воде	015000	Electricity, gas and water supply
015400	Производња електричне енергије, гаса и топле воде	015400	Electricity, gas and hot water supply
015410	Пречишћавање и дистрибуција воде	015410	Purification and distribution of water
<u>ОСТАЛЕ ОБЛАСТИ АКТИВНОСТИ:</u>		<u>OTHER SECTORS OF ACTIVITIES:</u>	
<u>Дужина серије:</u> јануар 1980 - јул 2004		<u>Series' length:</u> January 1980 - July 2004	
010301	Часови рада на градилиштима - предузећа	010301	Hours of work on construction sites - enterprises
<u>Дужина серија:</u> јануар 1997 - јул 2004		<u>Series' length:</u> January 1997 - July 2004	
010401	Обим услуга у саобраћају - укупно	010401	Volume of transport services - total
<u>010471</u>	Обим услуга у путничком саобраћају - укупно	<u>010471</u>	Volume of services in passengers' transport - total
<u>010541</u>	Обим услуга у теретном саобраћају - укупно	<u>010541</u>	Volume of services in freight' transport - total
<u>Дужина серија:</u> јануар 1980 - август 2004		<u>Series' length:</u> January 1980 - August 2004	
010701	Ноћења туриста - укупно	010701	Tourist nights - total
010711	Ноћења туриста - домаћи	010711	Tourist nights - domestic
010721	Ноћења туриста - стран	010721	Tourist nights - foreign
ФИНАЛНА ТРАЖЊА (Укупан број серија: 44)		FINAL DEMAND (Total number of series: 44)	
<u>Дужина серија:</u> јануар 2001 - август 2004		<u>Series' length:</u> January 2001 - August 2004	
<u>ЗАЛИХЕ ГОТОВИХ ПРОИЗВОДА:</u>		<u>STOCKS IN MANUFACTURED GOODS:</u>	
020000	Индустријска производња - укупно	020000	Industrial production - total
020010	Енергија	020010	Energy
020020	Интермедијални производи, осим енергије	020020	Intermedial products, except energy
020030	Капитални производи	020030	Capital products
020040	Трајни производи за широку потрошњу	020040	Durable products for consumption
020050	Нетрајни производи за широку потрошњу	020050	Non-durable products for consumption
023000	Вађење руда и камена	023000	Mining and quarrying
023100	Вађење и брикетирање угља	023100	Mining of coal
023110	Вађење сирове нафте и гаса, услуге	023110	Extraction of crude petroleum and gas, service activities
023120	Вађење руда урана и торијума	023120	Mining of uran and thorium ores
023130	Вађење руда метала	023130	Mining of metal ores
023140	Вађење осталих руда и камена	023140	Other mining and quarrying
024000	Прерађивачка индустрија	024000	Manufacturing
024150	Производња прехранбених производа и пића	024150	Manufacture of food products and beverages
024160	Производња дуванских производа	024160	Manufacture of tobacco products
024170	Производња текстилних предива и тканина	024170	Manufacture of textile yarns and textiles
024180	Производња одевних предмета и крзна	024180	Manufacture of warning apparel and fur

024190	Производња коже и предмета од коже, обуће	024190	Manufacture of leather and leather products, footwear
024200	Прерада и производи од дрвета и плуте	024200	Manufacture of wood and products of wood and cork
024210	Производња целулозе, папира и прерада папира	024210	Manufacture of pulp paper and paper products
024220	Издавање, штампање и репродукција	024220	Publishing, printing and reproduction
024230	Производња кокса и деривта нафте	024230	Manufacture of coke and refined petroleum products
024240	Производња хемикалија и хемијских производа	024240	Manufacture of chemicals and chemical products
024250	Производња производа од гуме и пластике	024250	Manufacture of rubber and plastic products
024260	Производња производа од осталих минерала	024260	Manufacture of rubber and plastic products
024270	Производња основних метала	024270	Manufacture of basic metal
024280	Производња металних производа, осим машина	024280	Manufacture of metal products, except machinery
024290	Производња осталих машина и уређаја	024290	Manufacture of other machinery and equip.
024300	Производња канцеларијских и рачунских машина	024300	Manufacture of office machinery and computers
024310	Производња других електричних машина и апарата	024310	Manufacture of other electrical machinery and apparatus
024320	Производња радио, ТВ и комуникационе опреме	024320	Manufacture of radio, television and communication equipment
024330	Производња прецизних и оптичких инструмената	024330	Manufacture of precision and optical instruments
024340	Производња моторних возила и приколица	024340	Manufacture of precision and optical instruments
024350	Производња осталих саобраћајних средстава	024350	Manufacture of precision and optical instruments
024360	Производња прецизних и оптичких инструмената	024360	Manufacture of precision and optical instruments
024370	Рециклажа	024370	Recycling
025000	Производња и дистрибуција електричне енергије, гаса и воде	025000	Electricity, gas and water supply
025400	Производња електричне енергије, гаса и топле воде	025400	Electricity, gas and water supply
025410	Пречишћавање и дистрибуција воде	025410	Purification and distribution of water
<u>ОСТАЛЕ ОБЛАСТИ ТРАЖЊЕ:</u>		<u>OTHER DEMAND SECTORS :</u>	
<u>Дужина серија:</u> јануар 2001 - Август 2004		<u>Series' length:</u> January 2001 - August 2004	
040201	Промет робе у трговини на мало у предузећима, у текућим ценама - укупно	040201	Turnover of goods retail trade in enterprises, in current prices – total
010500	Индекс промета робе у трговини на мало у предузећима, у сталним ценама - укупно	010500	Index of turnover of goods in retail trade in enterprises, in constant prices - total
<u>Дужина серија:</u> јануар 1997 - јул 2004		<u>Series' length:</u> January 1997 - August 2004	
090101	Бруто наплата јавних прихода - укупно	090101	Collection of public revenues - total
090111	Приходи и примања буџета - укупно	090111	Revenues and receipts of budget - total
100101	Приходи организација социјалног осигурања - укупно	100101	Revenues of social security organization - total

СПОЉНА ТРГОВИНА (Укупан број серија: 8)

Дужина серија: јануар 1996 - јул 2004

050301 Извоз роба - укупно (USD)

050331 Извоз роба - средства рада (USD)

050341 Извоз роба - материјал за
репродукцију (USD)

050351 Извоз роба - роба за личну потрошњу

050401 Увоз роба - укупно (USD)

050431 Увоз роба - средства рада (USD)

050441 Увоз роба - материјал за репродукцију
(USD)

050451 Увоз роба - роба за личну потрошњу
(USD)

ЗАПОСЛЕНОСТ (Укупан број серија: 4)

Дужина серија: јануар 1980 - јул 2004

**070101 Запослени у предузећима, установама и
организацијама - укупно**

070111 Запослени у предузећима, установама
и организацијама - привреда

070121 Запослени у предузећима, установама
и организацијама - ванпривреда

070201 Незапослена лица

РАСПОДЕЛА (Укупан број серија: 8)

Дужина серија: јануар 1995 - јул 2004

**070301 Просечне нето зараде без пореза и
доприноса - укупно**

070311 Просечне нето зараде без пореза и
доприноса - привредне делатности

070321 Просечне нето зараде без пореза и
доприноса - ванпривредне делатности

**070401 Реалне просечне зараде без пореза и
доприноса - укупно**

070411 Реалне просечне зараде без пореза и
доприноса - привредне делатности

070421 Реалне просечне зараде без пореза и
доприноса - ванпривредне делатности

Дужина серија: јануар 1997 - август 2004

**090221 Приходи буџета - распоређени буџету
републике**

**090231 Приходи буџета - распоређени буџетима
општина и градова**

EXTERNAL TRADE (Total number of series: 44)

Series' length: January 1996 - July 2004

050301 Exports of goods - total (USD)

050331 Exports of goods - capital goods (USD)

050341 Exports of goods - intermediates (USD)

050351 Exports of goods - consumer goods (USD)

050401 Imports of goods - total (USD)

050431 Imports of goods - capital goods (USD)

050441 Imports of goods - intermediates (USD)

050451 Imports of goods - consumer goods (USD)

EMPLOYMENT (Total number of series: 4)

Series' length: January 1980 - July 2004

**070101 Employees in enterprises, institutions and
organizations - total**

070111 Employees in enterprises, institutions and
organizations - economic activities

070121 Employees in enterprises, institutions and
organizations - non-economic activities

070201 Unemployed persons

DISTRIBUTION (Total number of series: 8)

Series' length: January 1995 - July 2004

**070301 Average net wages (salaries) without taxes
and contributions- total**

070311 Average net wages (salaries) without taxes
and contributions - economic activities

070321 Average net wages (salaries) without taxes
and contributions - non-economic activities

**070401 Real average net wages (salaries) without
taxes and contributions - total**

070411 Real average net wages (salaries) without
taxes and contributions - economic
activities

070421 Real average net wages (salaries) without
taxes and contributions - non-economic
activities

Series' length: January 1997 - August 2004

**090221 Revenue of the budget - distributed to
republic**

**090231 Revenue of the budget - distributed to
communes and towns**

ЦЕНЕ (Укупан број серија: 6)

Дужина серија: јануар 1996 - јул 2004

- 060100** Цене произвођача индустријских производа - укупно
060110 Цене произвођача индустријских производа - средства рада
060120 Цене произвођача индустријских производа - материјал за репродукцију
060130 Цене произвођача индустријских производа - роба за личну потрошњу
060400 Цене на мало - укупно
060600 Трошкови живота - укупно

PRICES (Total number of series: 6)

Series' length: January 1996 - July 2004

- 060100** Producers' prices of manufactured goods - total
060110 Producers' prices of manufactured goods - capital goods
060120 Producers' prices of manufactured goods - intermediates
060130 Prices of manufactured goods - consumer goods
060400 Retail prices - total
060600 Consumer prices - total

МОНЕТАРНИ СЕКТОР (Укупан број серија: 7)

Дужина серија: јануар 1997 - јул 2004

- 130901** Новчана маса М1
130911 Готов новац у оптицају
133921 Депозити по виђењу
130921 Новчана маса М2
131101 Новчана маса М3

Дужина серија: јануар 1991 - август 2004

- 132101** Каматне стопе правних лица на депозите на текућим и жиро рачунима
132201 Каматне стопе правних лица на орочене депозите до једног месеца

MONETARY SECTOR (Total number of series: 7)

Series' length: January 1997 - July 2004

- 130901** Cash in circulation
130911 M1 Money supply
133921 Sight deposits
130921 M2 Money supply
131101 M3 Money supply

Series' length: January 1991 - August 2004

- 132101** Interest rates of legal entities for deposits on current and giro accounts
132201 Interest rates of legal entities for time deposits up to one month

Активности**Activities****Серије базних индекса (просек 2003=100)****Base indices series (average 2003=100)****Шифра Назив****Code****Title**

01000	Индекс индустријске производње - укупно <i>Index of industrial production - total</i>
01001	Индекс индустријске производње - енергија <i>Index of industrial production - energy</i>
01002	Индекс индустријске производње - интермедијални производи, осим енергије <i>Index of industrial production - intermedial products, except energy</i>
01003	Индекс индустријске производње - капитални производи <i>Index of industrial production - capital products</i>
01004	Индекс индустријске производње - трајни производи за широку потрошњу <i>Index of industrial production - durable products for consumption</i>
01005	Индекс индустријске производње - нетрајни производи за широку потрошњу <i>Index of industrial production - non-durable products for consumption</i>
01300	Индекс индустријске производње - вађење руда и камена <i>Index of industrial production - mining and quarrying</i>
01400	Индекс индустријске производње - прерађивачка индустрија <i>Index of industrial production - manufacturing</i>
01500	Индекс индустријске производње - производња и дистрибуција електричне енергије, гаса и воде <i>Index of industrial production - electricity, gas and water</i>
01030	Часови рада на градилиштима - предузећа <i>Hours of work on construction sites - enterprises</i>
01040	Обим услуга у саобраћају - укупно <i>Volume of transport services - total</i>
01047	Обим услуга у путничком саобраћају - укупно <i>Volume of services in passengers' transport - total</i>
01054	Обим услуга у теретном саобраћају - укупно <i>Volume of services in freights' transport - total</i>
01070	Ноћења туриста - укупно <i>Tourist nights - total</i>
01071	Ноћења туриста - домаћи <i>Tourist nights - domestic</i>
01072	Ноћења туриста - страни <i>Tourist nights - foreign</i>

АКТИВНОСТИ

Индустријска производња је у првих осам месеци 2004. већа за 6,9%, у односу на исти период претходне године. У другом кварталу ове године већа је за 5,8% у односу на други квартал прошле године. Укупна индустријска производња је, у односу на претходни месец, већа у јуну за 3,6%, а у јулу и у августу је мања за 5,8%, односно за 4,8%. У јуну, јулу и у августу, у односу на ове месеце прошле године, производња расте по стопама од 7,9%, од 7,2% и од 2,4%, респективно. У односу на просек 2003. године, производња је већа за 8,8%, односно за 2,5% у јуну и у јулу, а мања за 2,4% у августу.

Посматрано по **секторима**, у односу на просек 2003. године, за првих осам месеци ове године, остварене су стопе раста у сектору **вађење руде и камена** -3,5%, у **прерађивачкој индустрији** -1,5% и **производњи и дистрибуцији електричне енергије, гаса и воде** -4,5%.

Поређењем производње **економских групација производа** са просеком 2003, у првих осам месеци ове године, остварене су стопе раста које износе у **производњи: енергије** -2%; **интермедијалних производа, осим енергије** 15,8%; **капиталних производа** 23,3%; **трајних производа за широку потрошњу** -7,5% и **нетрајних производа за широку потрошњу** 4,3%.

Грађевинска активност, мерена **часовима рада на градилиштима предузећа**, у другом кварталу 2004. мања је за 4% од просека 2003. године, а за 3,7% мања од ефективних часова у другом кварталу прошле године. Месечне индексе, од 2003. године, процењује Група за анализе и прогнозе Републичког завода за статистику.

Обим укупне саобраћајне активности у другом кварталу 2004, мањи је за 5,5% од просека 2003, а за 1,4% од укупно остварених услуга у другом кварталу претходне године. Месечне податке, од 2003. године процењује Одсек саобраћајне статистике РЗС.

Туристичка активност, мерена **укупним бројем ноћења туриста**, за осам месеци 2004, већа је за 2,3% у односу на исти период прошле године. У истом периоду је број ноћења домаћих туриста мањи за 2,3%, док су ноћења страних туриста већа за 10,8%. Укупна туристичка активност у другом кварталу 2004. мања је за 2,9%, у односу на исти период 2003. године. Укупна ноћења туриста опадају у јуну и у јулу по годишњим стопама од 2,9% и од 0,5%, док у августу расту по годишњој стопи од 2,7%.

ACTIVITIES

Industrial production, in the first eight months of 2004, recorded a 3.1% increase with the respect to the same period last year. In the second quarter, it recorded a 5.8% decrease with respect to the second quarter last year. In June, total industrial production increased by 3.6%, but in July and August it decreased by 5.8% and by 4.8% comparing to the previous month. In June, July and August, total industrial production recorded a decrease of 7.9%, 7.2% and 2.4% in comparison to last June, July and August, respectively. Production in June and July recorded an increase with the respect to the average production recorded in 2003, while in August, it decreased by 2.4%.

Observed by **sectors**, industrial production in the first eight months of this year recorded rates: in **mining and quarrying** sector -3.5%, in **manufacturing** -1.5% and in **electricity, gas and water supply** -4.5%, with respect the to average in 2003.

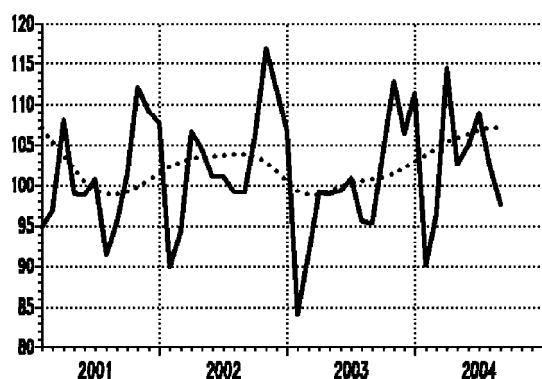
Comparing by **economic use**, with respect to the average in 2003, the realized rates in the first eight months, were: in **production of energy** -2%; in **intermediats production, except energy** 15.8%; in **production of capital goods** 23.3%; in **production of durable products for consumption** -7.5% and in **production of non-durable products for consumption** 4.3%.

The volume of construction activity, expressed by **hours of work on construction sites in enterprises**, in the second quarter of 2004, was 4% below the average in 2003, and 3.7% below the value attained in the second quarter of the previous year. Since 2003, monthly indices have being estimated by Analysis and forecasting group in the Republic statistics.

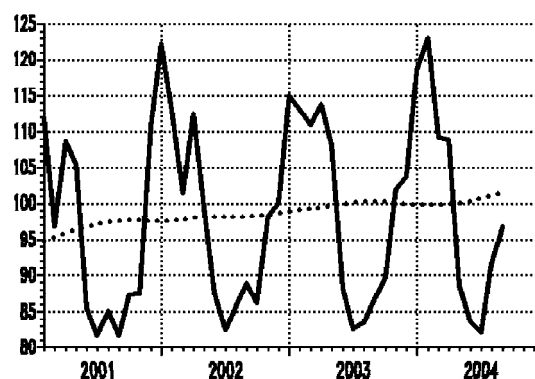
The volume of **transport activities** in the second quarter of 2004 was 5.5% below the average in 2003. This activity decreased by 1.4% in comparison to the second quarter of the previous year. Since 2003, monthly indices have being estimated by Department of transport in the Republic statistics.

Tourist activity, measured by **total number of a tourist nights**, in the first eight months of 2004 was 2.3% above the level realized in the same period of the previous year. The number of domestic tourist nights in the same period, decreased by 2.3%, while the number of foreign tourist nights increased by 10.8%. In the second quarter, total number of tourist nights in 2004 was 2.9% below the level attained in the same period in 2003. Total tourist nights recorded a decrease in June and in July at annual rate of 2.9% and of 0.5%, while in August they increased at annual rate of 2.7%.

01000 Индекс индустријске производње - укупно
Index of industrial production - total



01001 Индекс индустријске производње - енергија
Index of industrial production - energy

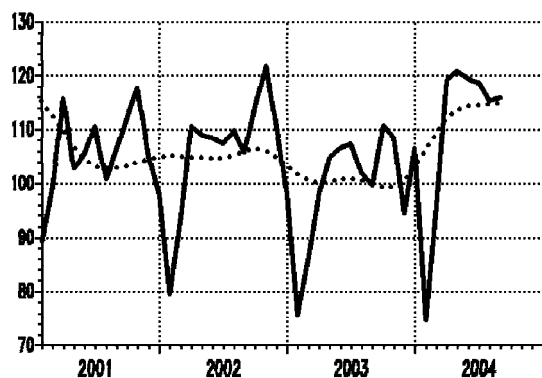


Ø 2003=100

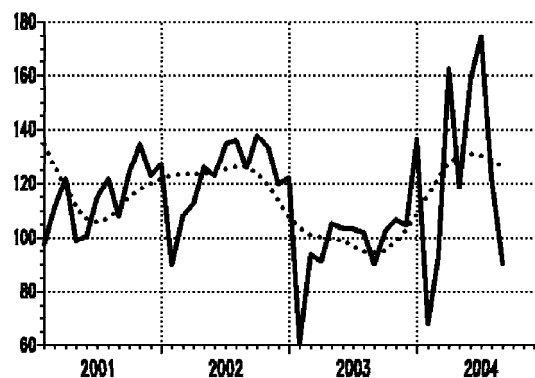
..... тренд - циклус компонента / trend - cycle component
 — оригинална серија / original series

Серија Series	Год. Year	I Jan	II Feb	III Mar	IV Apr	V May	VI Jun	VII Jul	VIII Aug	IX Sep	X Oct	XI Nov	XII Dec
01000	2002	89.9	94.4	106.6	104.4	101.0	101.0	99.2	99.1	106.0	116.8	111.8	106.6
01000	2003	84.1	91.7	99.2	98.9	99.3	100.8	95.6	95.3	104.4	112.8	106.4	111.3
01000	2004	90.2	96.5	114.4	102.6	105.0	108.8	102.5	97.6				
01001	2002	112.9	101.3	112.3	99.5	87.6	82.4	85.8	88.9	86.2	98.2	100.0	114.9
01001	2003	113.0	110.8	113.7	108.1	88.2	82.6	83.4	86.7	89.7	102.0	103.7	118.4
01001	2004	123.0	109.2	108.8	88.6	83.6	82.1	91.7	96.8				

01002 Индекс индустријске производње - интермедијални производи, осим енергије
Index of industrial production - intermedial products, except energy



01003 Индекс индустријске производње - капитални производи
Index of industrial production - capital products

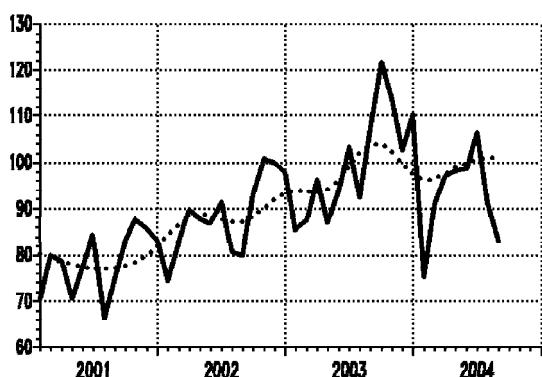


Ø 2003=100

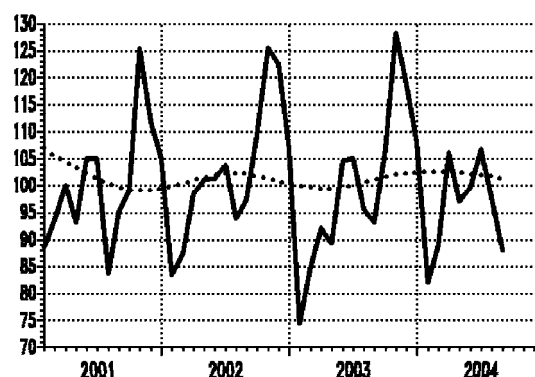
..... тренд - циклус компонента / trend - cycle component
 — оригинална серија / original series

Серија Series	Год. Year	I Jan	II Feb	III Mar	IV Apr	V May	VI Jun	VII Jul	VIII Aug	IX Sep	X Oct	XI Nov	XII Dec
01002	2002	79.5	93.8	110.4	109.0	108.4	107.4	109.7	105.7	113.9	121.5	110.5	97.8
01002	2003	75.8	86.5	98.2	104.6	106.5	107.2	101.8	99.6	110.6	108.4	94.5	106.5
01002	2004	74.8	95.8	119.0	120.7	119.3	118.6	115.2	115.8				
01003	2002	89.7	108.1	112.3	126.2	122.9	134.5	135.7	125.7	137.6	133.3	119.7	121.8
01003	2003	60.9	93.9	91.1	105.1	103.7	103.3	102.1	89.9	102.6	106.6	104.4	136.1
01003	2004	68.0	93.0	162.3	118.4	158.4	174.4	121.8	90.3				

01004 Индекс индустријске производње - трајни производи за широку потрошњу
Index of industrial production - durable products for consumption



01005 Индекс индустријске производње - нетрајни производи за широку потрошњу
Index of industrial production - non-durable products for consumption

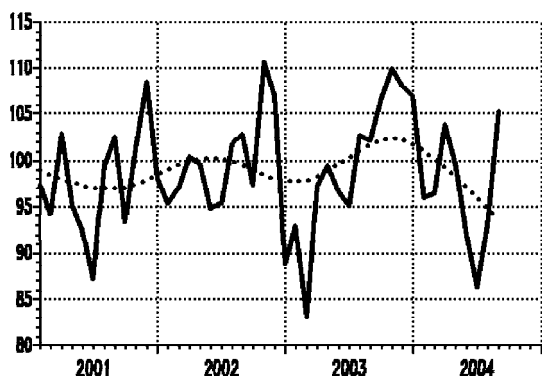


Ø 2003=100

..... тренд - циклус компонента / trend - cycle component
 — оригинална серија / original series

Серија Series	Год. Year	I Jan	II Feb	III Mar	IV Apr	V May	VI Jun	VII Jul	VIII Aug	IX Sep	X Oct	XI Nov	XII Dec
01004	2002	74.3	82.8	89.7	87.8	86.8	91.2	80.8	79.9	92.8	100.8	100.0	97.6
01004	2003	85.4	87.3	96.2	87.0	93.8	103.2	92.4	107.1	121.5	113.5	102.6	110.1
01004	2004	75.2	90.8	96.9	98.1	98.5	106.3	91.1	83.0				
01005	2002	83.4	87.3	98.3	100.9	101.1	103.8	93.9	97.2	109.3	125.4	122.5	106.6
01005	2003	74.4	84.9	92.1	89.2	104.5	105.0	95.6	93.1	106.7	128.2	118.8	108.0
01005	2004	82.0	88.9	106.0	96.9	99.7	106.6	97.7	87.9				

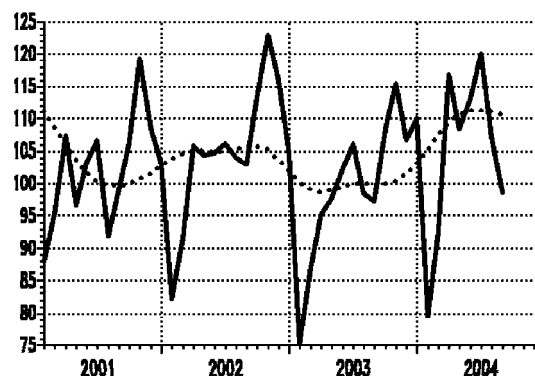
01300 Индекс индустријске производње - вађење руда и камена
Index of industrial production - mining and quarrying



Ø 2003=100

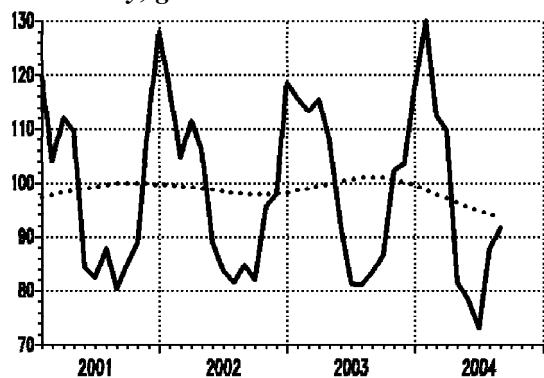
..... тренд - циклус компонента / trend - cycle component
 — оригинална серија / original series

01400 Индекс индустријске производње - прерађивачка индустрија
Index of industrial production - manufacturing

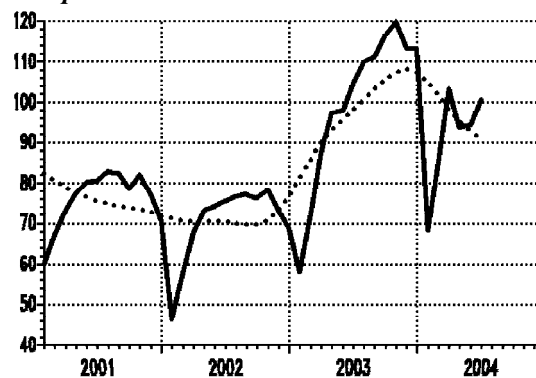


Серија Series	Год. Year	I Jan	II Feb	III Mar	IV Apr	V May	VI Jun	VII Jul	VIII Aug	IX Sep	X Oct	XI Nov	XII Dec
01300	2002	95.3	97.0	100.4	99.6	94.8	95.3	101.7	102.7	97.3	110.5	107.0	88.8
01300	2003	92.9	83.1	97.1	99.4	96.5	95.0	102.6	102.1	106.7	109.8	108.0	106.9
01300	2004	95.9	96.3	103.8	99.7	91.9	86.3	93.0	105.2				
01400	2002	82.2	91.5	105.8	104.2	104.6	106.0	104.0	102.9	113.2	122.9	115.9	104.6
01400	2003	75.2	87.0	95.3	97.6	102.3	106.0	98.3	97.2	108.3	115.4	106.6	109.9
01400	2004	79.6	92.6	116.7	108.3	113.1	120.0	107.1	98.5				

**01500 Индекс индустријске производње -
произ. и дистрибуције енергије, гаса и воде**
*Index of industrial production -
electricity, gas and water*



**01030 Часови рада на градилиштима -
предузећа**
*Hours of work on construction sites -
enterprises*

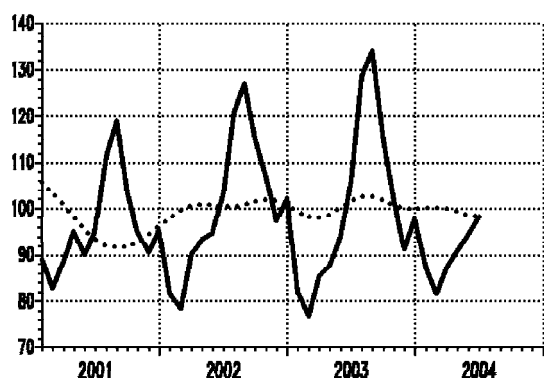


Ø 2003=100

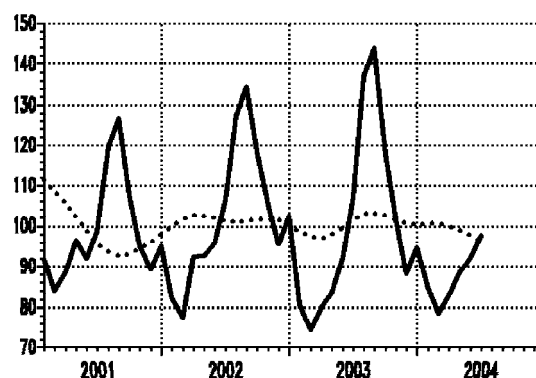
..... тренд - циклус компонента/*trend - cycle component*
— оригинална серија/*original series*

Серија Series	Год. Year	I Jan	II Feb	III Mar	IV Apr	V May	VI Jun	VII Jul	VIII Aug	IX Sep	X Oct	XI Nov	XII Dec
01500	2002	117.4	104.7	111.3	106.1	89.0	83.6	81.6	84.8	82.0	95.7	97.8	118.4
01500	2003	115.7	113.3	115.3	107.8	92.0	81.4	81.1	83.5	86.7	102.2	103.4	117.7
01500	2004	129.9	112.3	109.5	81.3	78.1	73.1	87.8	91.6				
01030	2002	46.3	57.8	67.6	72.9	74.0	75.4	76.5	77.1	76.2	78.1	73.0	68.7
01030	2003	57.9	72.1	87.5	97.1	97.7	104.3	109.7	111.1	116.4	119.7	113.2	113.1
01030	2004	68.2	85.0	103.1	93.5	94.1							

**01040 Обим услуга у саобраћају -
укупно**
*Volume of transport services -
total*



**01047 Обим услуга у путничком саобраћају -
укупно**
*Volume of services in passengers' transport -
total*



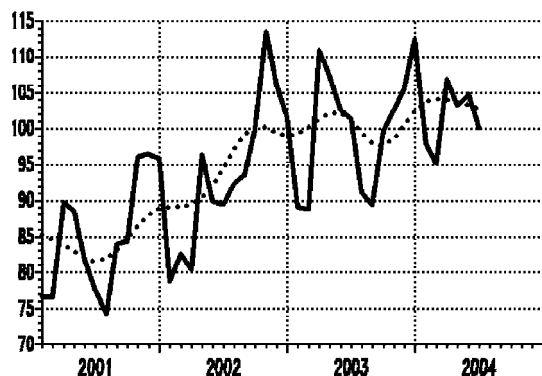
Ø 2003=100

..... тренд - циклус компонента/*trend - cycle component*
— оригинална серија/*original series*

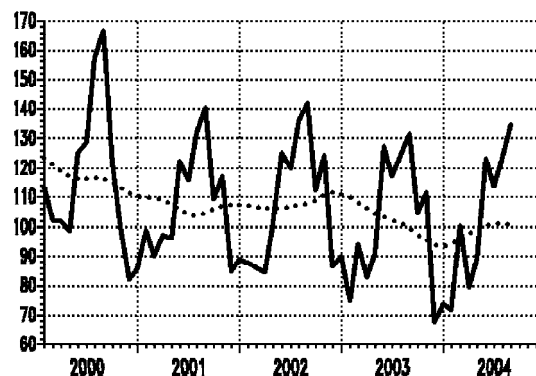
Серија Series	Год. Year	I Jan	II Feb	III Mar	IV Apr	V May	VI Jun	VII Jul	VIII Aug	IX Sep	X Oct	XI Nov	XII Dec
01040	2002	76.5	73.7	84.6	87.7	89.1	98.0	115.2	121.1	109.2	100.4	91.5	96.2
01040	2003	82.1	77.0	85.4	87.7	94.0	106.0	128.5	134.0	114.6	101.6	91.3	97.8
01040	2004	87.1	81.5	87.2	91.0	94.5	98.1						
01047	2002	76.1	71.8	85.5	85.8	88.9	99.9	120.2	127.1	111.3	97.6	88.4	95.0
01047	2003	80.6	74.4	79.8	83.4	92.2	107.0	136.7	143.7	117.9	101.4	88.2	94.7
01047	2004	84.8	78.5	82.9	88.4	92.2	97.7						

Напомена: Индекси услуга у саобраћају - укупно су без поштанских активности и телекомуникација.
Footnote: Indices of services - total without post activities and telecommunications.

**01054 Обим услуга у теретном саобраћају -
укупно**
*Volume of services in freights' transport -
total*



**01070 Ноћења туриста -
укупно**
*Tourist nights -
total*

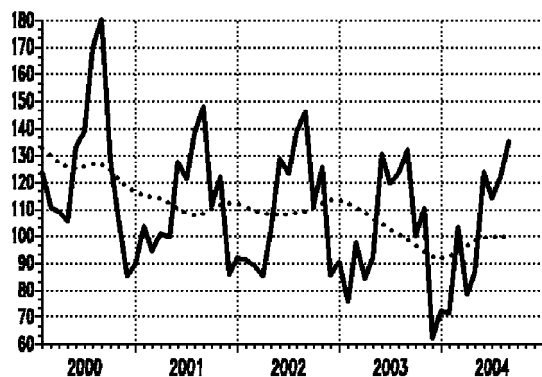


Ø 2003=100

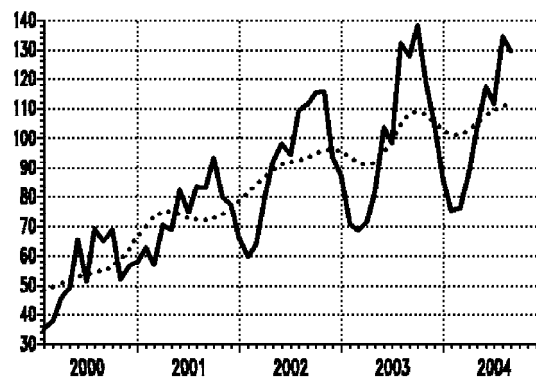
..... тренд - циклус компонента / trend - cycle component
— оригинална серија / original series

Серија Series	Год. Year	I Jan	II Feb	III Mar	IV Apr	V May	VI Jun	VII Jul	VIII Aug	IX Sep	X Oct	XI Nov	XII Dec
01054	2002	78.8	82.6	80.3	96.3	89.9	89.4	92.2	93.4	99.8	113.5	106.0	101.4
01054	2003	89.1	88.8	110.8	107.2	102.4	101.2	91.0	89.3	99.7	102.5	105.6	112.3
01054	2004	97.8	95.1	106.8	103.1	104.7	100.0						
01070	2002	87.7	86.0	84.5	101.0	125.0	119.7	135.4	141.8	112.1	124.2	86.4	90.0
01070	2003	75.0	94.0	82.9	91.0	127.2	117.0	124.3	131.4	104.5	111.4	67.5	73.9
01070	2004	71.9	100.1	79.6	89.0	122.9	113.6	123.7	134.4				

**01071 Ноћења туриста -
домаћи**
*Tourist nights -
domestic*



**01072 Ноћења туриста -
страни**
*Tourist nights -
foreign*



Ø 2003=100

..... тренд - циклус компонента / trend - cycle component
— оригинална серија / original series

Серија Series	Год. Year	I Jan	II Feb	III Mar	IV Apr	V May	VI Jun	VII Jul	VIII Aug	IX Sep	X Oct	XI Nov	XII Dec
01071	2002	91.5	89.0	85.1	102.2	128.7	123.0	138.9	145.9	111.7	125.4	85.4	90.4
01071	2003	75.6	97.4	84.4	92.3	130.4	119.5	123.3	131.9	100.0	110.5	62.5	72.3
01071	2004	71.5	103.3	78.4	87.0	123.7	113.9	122.3	135.1				
01072	2002	59.6	63.6	80.0	91.9	97.9	94.5	109.0	111.2	115.1	115.2	93.8	87.1
01072	2003	70.7	68.5	71.5	81.8	103.7	98.3	131.8	127.7	138.1	117.6	104.7	85.7
01072	2004	75.4	76.2	88.4	103.4	116.8	111.5	134.1	129.3				

Финална тражња
Final demand

Серије базних индекса (просек 2003=100)
Base indices series (average 2003=100)

Шифра <i>Code</i>	Назив <i>Title</i>
02000	Индекс залиха готових производа у индустријској производњи - укупно <i>Index of stocks of manufactured goods in industrial production - total</i>
02001	Индекс залиха готових производа у индустријској производњи - енергија <i>Index of stocks of manufactured goods in industrial production - energy</i>
02002	Индекс залиха готових производа у индустријској производњи - интермедијални производи, осим енергије <i>Index of stocks of manufactured goods in industrial production - intermedijal goods, except energy</i>
02003	Индекс залиха готових производа у индустријској производњи - капитални производи <i>Index of stocks of manufactured goods in industrial - capital goods</i>
02004	Индекс залиха готових производа у индустријској производњи - трајни производи за широку потрошњу <i>Index of stocks of manufactured goods in industrial - durable goods for consumption</i>
02005	Индекс залиха готових производа у индустријској производњи - нетрајни производи за широку потрошњу <i>Index of stocks of manufactured goods in industrial - non-durable goods for consumption</i>
02300	Индекс залиха готових производа у индустријској производњи - вађење руда и камена <i>Index of stocks of manufactured goods in industrial - mining and quarrying</i>
02400	Индекс залиха готових производа у индустријској производњи - прерађивачка индустрија <i>Index of stocks of manufactured goods in industrial - manufacturing</i>
04020	Промет робе у трговини на мало у предузећима, у текућим ценама - укупно <i>Turnover of goods in retail trade in enterprises, in current prices - total</i>
01050	Индекс промета робе у трговини на мало у предузећима, у сталним ценама - укупно <i>Index of turnover of goods in retail trade in enterprises, in constant prices - total</i>
09010	Бруто наплата јавних прихода - укупно <i>Collection of public revenues - total</i>
09011	Приходи и примања буџета - укупно <i>Revenues and receipts of budget - total</i>
10010	Приходи организација социјалног осигурања - укупно <i>Revenues of social security organizations - total</i>

ФИНАЛНА ТРАЖЊА

FINAL DEMAND

Укупне залихе индустријских производа у јуну остају на нивоу залиха из маја, док у јулу и у августу опадају по месечној стопи од 3% и од 1,1%. У односу на ове месеце претходне године, стопе раста су износиле -1,9% за јун, -1,8% за јул и 0,2% за август. Укупне залихе индустријских производа у првих осам месеци 2004, биле су мање за 0,2% у односу на исти период 2003. године.

У периоду јануар-август 2004, у односу на исти период 2003. године повећане, су **залихе енергије** за 37,5% и **залихе интермедијалних производа, осим енергије** за 1%, док су смањене **залихе капиталних производа** за 6,2%, затим **залихе трајних производа** за 16,4% и **залихе нетрајних производа за широку потрошњу** за 1,5%.

Промет робе у трговини на мало у предузећима, у текућим ценама је у јуну, у односу на мај, мањи за 0,9% а у сталним за 2,8%. У јулу и у августу ове године промет на мало у текућим ценама већи је за 3,5%, односно за 6,2%, а у **сталним ценама** за 3,8%, односно за 5,4%, у односу на промет остварен у претходном месецу. У периоду јануар-август 2004, у односу на исти период 2003. године, промет робе у трговини на мало већи је у текућим ценама за 22,4%, а у сталним ценама за 13,7%.

Укупна наплата јавних прихода за финансирање јавне потрошње је у првих осам месеци 2004, већа за 22,2% (реално за 11%) у односу на исти период 2003. године. У периоду јануар-август 2004, **приходи и примања буџета и других корисника** већи су за 20,5% (реално за 9,2%) у односу на исти период претходне године, док су **приходи организација социјалног осигурања** повећани за 26,8% (реално за 9%).

Квартално посматрано, динамичнији раст у другом кварталу имали су **приходи фондова социјалног осигурања** (номинално су већи за 26,7%, реално за 15,1%), у односу на **укупно наплаћене приходе** (номинално су већи за 21,5%, реално за 10,3%) и **приходе и примања буџета** (номинално су већи за 19,5%, реално за 8,5%).

Како је раст трошкова живота у Србији у периоду јануар-август (10,4%) и у периоду мај-јул (10,1%) био мањи од номиналног раста јавних прихода, прихода буџета и прихода организација социјалног осигурања, њихова реална вредност је остала очувана.

Total stocks of manufactured industrial products in June were at the same level attained in May, while in July and August they decreased by 3% and 1.1% (monthly rate). With respect to the same months last year, these rates amounted to -1.9% in June, -1.8% in July and 0.2% in August. Total stocks of manufactured industrial products, in the first five months of 2004, decreased by 0.2%, comparing to the same period 2003.

In the period January-August 2004, compared to the same period in 2003, there was an increase in stocks of energy by 37.5%, as well as in stocks of intermediate goods, except energy by 1%, while stocks of capital goods recorded 6.2% decrease, then stocks of durable goods decreased by 16.4% and stocks of non-durable consumer goods decreased by 1.5%.

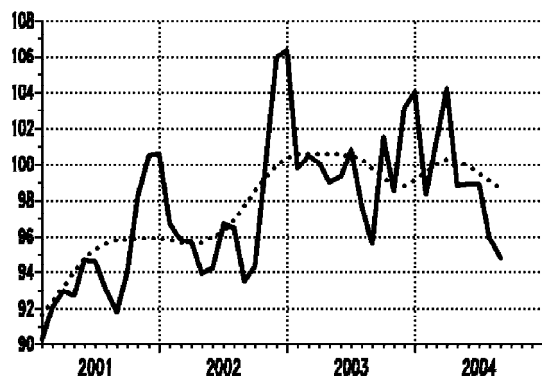
Turnover of goods in retail trade in enterprises decreased (current prices) in June, with the respect to May, by 0.9%, and by 2.8% (constant prices). In July and August this year, it increased by 3.5% and by 6.2% (current prices), and it increased by 3.8% and by 5.4% (constant prices), comparing to the previous month. In the period January-August 2004, turnover of goods in retail trade in enterprises increased by 22.4% (current prices), and by 13.7% (constant prices), comparing to the same period last year.

Collection of gross public revenues for financing public consumption increased nominally by 22.2% (in real terms by 11%) in the first eight months in 2004, comparing to the first eight months in 2003. In the same period, budget and other users' revenues increased nominally by 20.5%, (in real terms by 9.2%), and social security organizations revenues recorded 26.8% nominal increase, and 9% the real one, with respect to the same period last year.

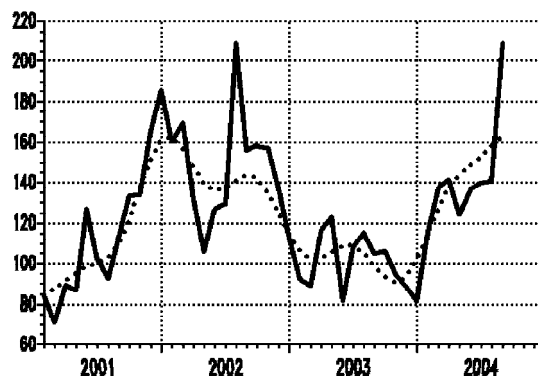
Quarterly observed, in the second quarter, more dynamical growth was recorded in social security organizations (nominally 26.7%, in real terms 15.1%), in collection of gross public revenues (nominally 21.5%, in real terms 10.3%) than it was recorded in budget incomes and revenues (nominally 19.5%, in real terms 8.5%), and in.

Bearing in mind that the increase of consumer prices in Serbia in these periods (cumulatively 10.4% and quarterly, for the second quarter, 10.1%) was below the nominal increase of public revenues, their real value was maintained.

02000 Индекс залиха готових производа у индустријској производњи - укупно
Index of stocks of manufactured goods in industrial production - total



02001 Индекс залиха готових производа у индустријској производњи - енергија
Index of stocks of manufactured goods in industrial production - energy

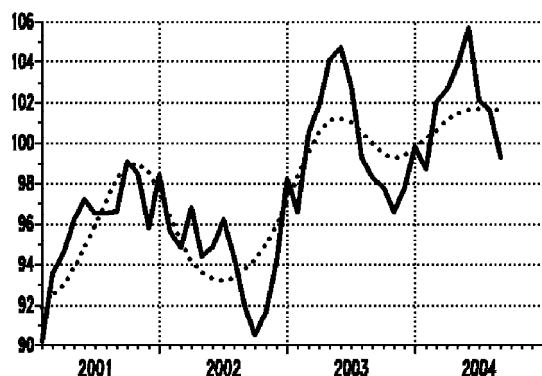


Ø 2003=100

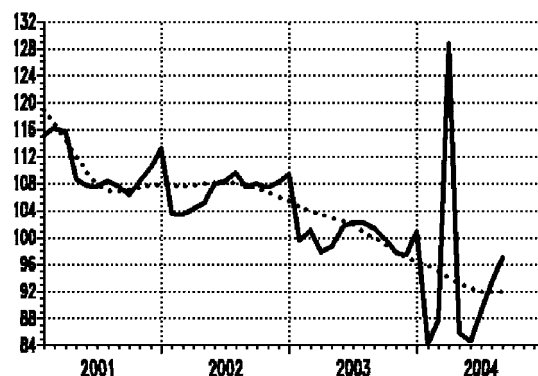
..... тренд - циклус компонента / trend - cycle component
— оригинална серија / original series

Серија Series	Год. Year	I Jan	II Feb	III Mar	IV Apr	V May	VI Jun	VII Jul	VIII Aug	IX Sep	X Oct	XI Nov	XII Dec
02000	2002	96.7	95.8	95.7	93.9	94.2	96.7	96.5	93.5	94.3	100.3	105.9	106.3
02000	2003	99.8	100.5	100.1	99.0	99.3	100.8	97.7	95.6	101.5	98.5	103.1	104.0
02000	2004	98.3	101.3	104.2	98.8	98.9	98.9	97.9	94.8				
02001	2002	160.1	169.1	131.4	105.8	126.4	129.1	208.4	155.7	158.1	156.8	136.8	112.8
02001	2003	92.2	88.7	116.4	123.0	81.7	108.2	115.4	104.7	105.8	93.8	88.5	81.5
02001	2004	115.9	137.0	140.7	123.9	136.1	139.4	140.2	208.4				

02002 Индекс залиха готових произв. у индустр. произв. - интермед. произв., осим енергије
Index of stocks of manufactured goods in ind. production - intermedial goods, except energy



02003 Индекс залиха готових произв. у индустријској производњи - капитални производи
Index of stocks of manufactured goods in industrial production - capital goods

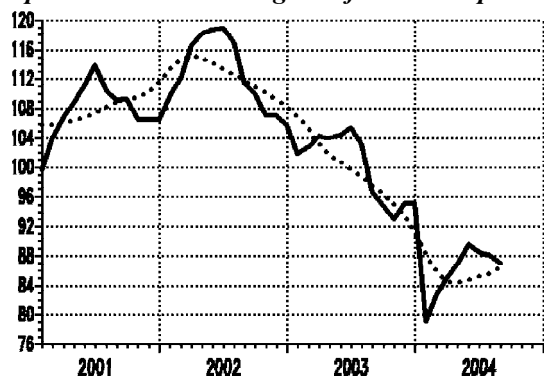


Ø 2003=100

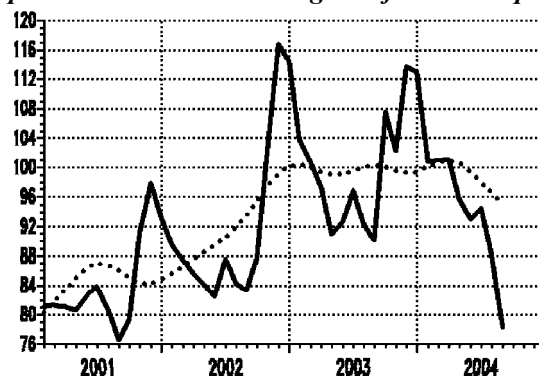
..... тренд - циклус компонента / trend - cycle component
— оригинална серија / original series

Серија Series	Год. Year	I Jan	II Feb	III Mar	IV Apr	V May	VI Jun	VII Jul	VIII Aug	IX Sep	X Oct	XI Nov	XII Dec
02002	2002	95.7	94.8	96.8	94.4	94.8	96.2	94.4	92.0	90.5	91.7	94.1	98.2
02002	2003	96.6	100.5	101.8	104.1	104.7	102.8	99.3	98.3	97.8	96.6	97.7	99.8
02002	2004	98.7	102.0	102.6	103.8	105.7	102.1	101.6	99.3				
02003	2002	103.5	103.3	104.1	105.0	107.8	108.3	109.5	107.4	107.9	107.4	108.1	109.3
02003	2003	99.5	101.1	97.8	98.6	101.5	102.1	102.1	101.4	99.8	97.7	97.4	101.0
02003	2004	84.2	87.8	128.7	85.9	84.6	89.1	93.2	97.0				

02004 Индекс залиха готових производа у индустријској производњи - трајни производи за широку потрошњу
Index of stocks of manufactured goods in ind. production - durable goods for consumption



02005 Индекс залиха готових производа у индустријској производњи - нетрајни производи за широку потрошњу
Index of stocks of manufactured goods in industrial production - non-durable goods for consumption

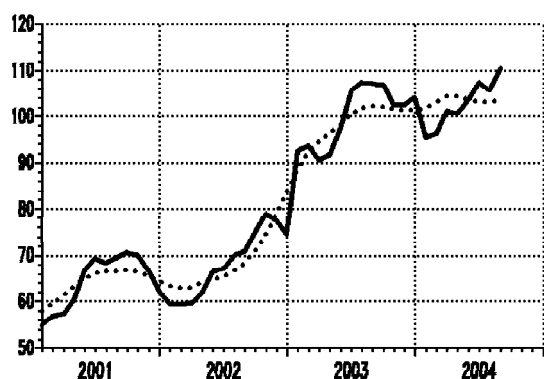


∅ 2003=100

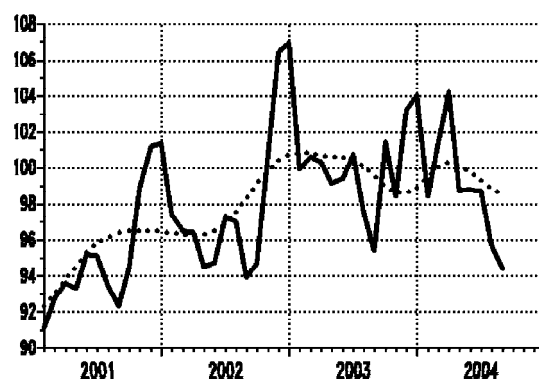
..... тренд - циклус компонента/*trend - cycle component*
 — оригинална серија/*original series*

Серија Series	Год. Year	I Jan	II Feb	III Mar	IV Apr	V May	VI Jun	VII Jul	VIII Aug	IX Sep	X Oct	XI Nov	XII Dec
02004	2002	109.6	112.1	116.5	118.0	118.6	118.8	116.8	111.3	109.9	107.0	107.0	105.7
02004	2003	101.8	102.7	104.2	103.9	104.4	105.3	103.1	96.5	94.8	93.0	95.1	95.1
02004	2004	79.0	82.7	85.0	86.9	89.5	88.5	88.1	87.0				
02005	2002	89.5	87.4	85.6	84.1	82.5	87.5	84.3	83.4	87.6	103.3	116.6	114.3
02005	2003	103.6	100.5	97.3	90.9	92.6	96.7	92.3	90.0	107.4	102.2	113.6	112.9
02005	2004	100.7	100.9	101.0	95.7	93.0	94.5	88.2	78.3				

02300 Индекс залиха готов. произв. у индустр. производњи - вађење руда и камена
Index of stocks of manufactured goods in industrial production - mining and quarrying



02400 Индекс залиха готових произв. у индустријској производњи - прерађивачка индустрија
Index of stocks of manufactured goods in industrial production - manufacturing

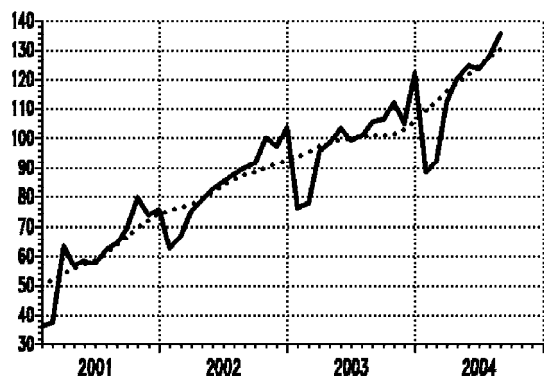


∅ 2003=100

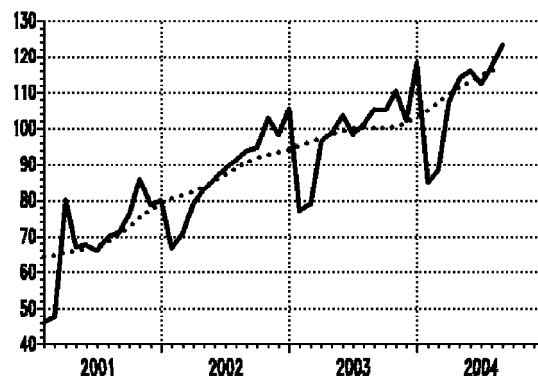
..... тренд - циклус компонента/*trend - cycle component*
 — оригинална серија/*original series*

Серија Series	Год. Year	I Jan	II Feb	III Mar	IV Apr	V May	VI Jun	VII Jul	VIII Aug	IX Sep	X Oct	XI Nov	XII Dec
02300	2002	59.5	59.3	59.5	61.8	66.5	67.1	69.8	70.7	74.8	78.8	77.4	74.6
02300	2003	92.3	93.3	90.5	91.4	97.5	105.3	107.2	107.0	106.7	102.4	102.4	104.0
02300	2004	95.3	96.1	101.1	100.6	103.5	107.2	105.5	110.4				
02400	2002	97.4	96.5	96.4	94.5	94.7	97.3	97.0	93.9	94.7	100.7	106.4	106.9
02400	2003	99.9	100.6	100.3	99.1	99.4	100.7	97.5	95.4	101.4	98.4	103.2	104.0
02400	2004	98.4	101.4	104.2	98.7	98.8	98.7	95.7	94.4				

04020 Промет робе у трговини на мало у предузећима, у текућим ценама - укупно
Turnover of goods in retail trade in enterprises, in current prices - total



01050 Индекс промета робе у трговини на мало у предузећима, у сталним ценама - укупно
Index of turnover of goods in retail trade in enterprises, in constant prices - total

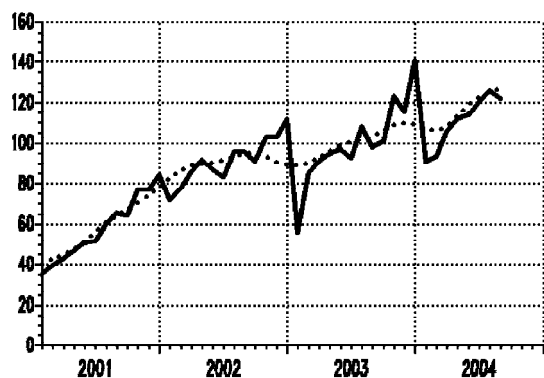


∅ 2003=100

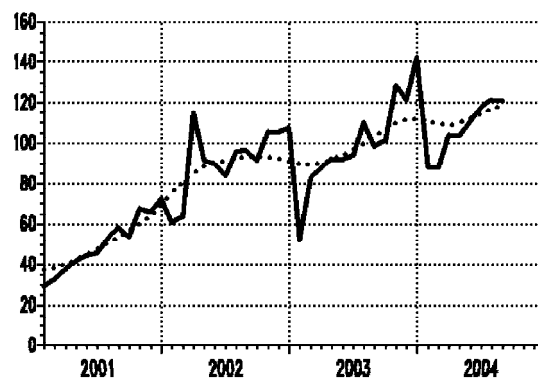
..... тренд - циклус компонента / trend - cycle component
 — оригинална серија / original series

Серија Series	Год. Year	I Jan	II Feb	III Mar	IV Apr	V May	VI Jun	VII Jul	VIII Aug	IX Sep	X Oct	XI Nov	XII Dec
04020	2002	62.7	66.9	75.3	79.0	82.3	85.1	87.5	89.8	91.4	100.0	97.1	103.5
04020	2003	76.1	77.9	95.1	98.3	103.3	99.0	100.5	105.2	106.0	112.1	104.6	122.0
04020	2004	88.4	92.3	112.2	120.4	124.5	123.4	127.7	135.6				
01050	2002	66.7	71.1	79.2	82.8	85.8	88.6	91.2	93.6	94.4	102.6	98.2	105.3
01050	2003	77.1	79.0	96.1	98.6	103.4	98.3	100.9	105.2	105.0	110.3	102.0	117.9
01050	2004	85.0	85.5	107.1	113.7	115.8	112.5	116.8	123.1				

09010 Бруто наплата јавних прихода - укупно
Collection of public revenues - total



09011 Приходи и примања буџета - укупно
Revenues and receipts of budget - total

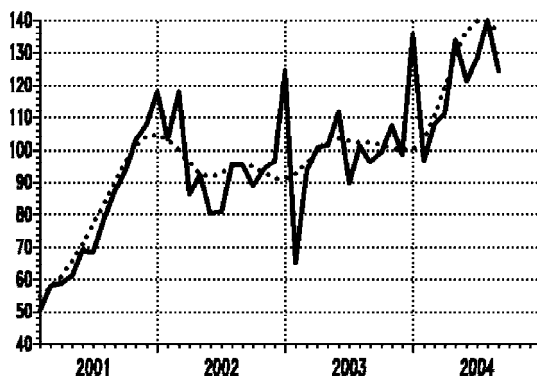


∅ 2003=100

..... тренд - циклус компонента / trend - cycle component
 — оригинална серија / original series

Серија Series	Год. Year	I Jan	II Feb	III Mar	IV Apr	V May	VI Jun	VII Jul	VIII Aug	IX Sep	X Oct	XI Nov	XII Dec
09010	2002	71.5	77.5	85.7	91.8	87.1	82.9	95.6	95.8	90.8	102.6	102.7	111.5
09010	2003	55.6	85.5	90.9	94.5	96.9	92.5	107.7	97.5	100.3	123.0	115.1	140.5
09010	2004	90.4	93.1	105.7	111.4	113.4	120.1	125.8	121.6				
09011	2002	60.3	63.3	114.4	91.8	89.8	83.6	95.6	96.0	91.3	105.6	105.1	107.0
09011	2003	52.3	82.6	87.4	92.2	91.8	93.5	110.0	97.9	100.7	128.5	120.8	142.3
09011	2004	88.2	87.9	103.8	103.6	110.6	117.3	120.9	120.6				

**10010 Приходи организација социјалног осигурања -
укупно**
*Revenues of social security organizations -
total*



Ø 2003=100

..... тренд - циклус компонента / *trend - cycle component*
___ оригинална серија / *original series*

Серија Series	Год. Year	I Jan	II Feb	III Mar	IV Apr	V May	VI Jun	VII Jul	VIII Aug	IX Sep	X Oct	XI Nov	XII Dec
10010	2002	103.3	117.9	86.1	92.3	80.2	81.0	95.5	95.4	89.0	94.0	96.3	124.5
10010	2003	65.1	93.7	100.6	101.2	111.6	89.6	101.2	96.3	99.3	107.3	98.6	135.5
10010	2004	96.8	108.0	111.0	133.7	121.3	128.1	139.8	124.3				

Спољна трговина
External trade

Серије базних индекса (просек 2003=100)
Base indices series (average 2003=100)

Шифра	Назив
<i>Code</i>	<i>Title</i>
05030	Извоз роба - укупно (<i>USD</i>) <i>Exports of goods - total (USD)</i>
05033	Извоз роба - средства рада (<i>USD</i>) <i>Exports of goods - capital goods (USD)</i>
05034	Извоз роба - материјал за репродукцију (<i>USD</i>) <i>Exports of goods - intermediates (USD)</i>
05035	Извоз роба - роба за личну потрошњу (<i>USD</i>) <i>Exports of goods - consumer goods (USD)</i>
05040	Увоз роба - укупно (<i>USD</i>) <i>Imports of goods - total (USD)</i>
05043	Увоз роба - средства рада (<i>USD</i>) <i>Imports of goods - capital goods (USD)</i>
05044	Увоз роба - материјал за репродукцију (<i>USD</i>) <i>Imports of goods - intermediates (USD)</i>
05045	Увоз роба - роба за личну потрошњу (<i>USD</i>) <i>Imports of goods - consumer goods (USD)</i>

СПОЉНА ТРГОВИНА

Укупан извоз роба је у првих седам месеци 2004. године достигао 1,8 милијарди USD, и већи је за 28,7% од извоза у истом периоду претходне године, а за 26,7% већи од просечаног извоза 2003. године. У овом периоду је реализован укупан увоз у износу од 5,8 милијарди USD, што је више за 42,3% у односу на увоз из истог периода претходне године, а за 35% у односу на просечан увоз 2003. године.

Укупан спољнотрговински дефицит роба у првих седам месеци 2004. године износи 3,9 милијарди USD, и већи је за 49,7% од дефицита из истог периода прошле године. Дефицит спољне трговине је у периоду јануар-јул већи за 215% од укупног извоза оствареног у том периоду ове године.

У мају, јуну и у јулу ове године извоз је износио 280, 299 и 314 милиона USD, што је за 1,7%, затим за 7,1%, односно за 4,7% више у односу на претходни месец. У односу на мај, јун и јул прошле године, стопе раста износе 45,7%, 42,6% и 34,5%. Месечне стопе раста увоза за мај, јун и јул износе 5,2%, -3,3% и -7,4%, док годишње стопе износе 42%, 49% и 32,4%. Апсолутни износи увоза у мају, јуну и у јулу ове године износе 897, 862 и 798 милиона USD, респективно.

Трговински дефицит у 2004. години
- милиони текућих USD -

	1. квартал	2. квартал	1. полугодје	Јул
Кумулативни дефицит	-1723125	-3458232	-3458232	-3943148
Квартални - месечни дефицит	-1723125	-1735107	-3458232	-484916
Извоз	663470	853945	1517415	313616
Увоз	2386595	2589052	4945647	798532
Извоз - кумулатив	663470	1517415	1517415	1831031
Увоз - кумулатив	2386595	4975647	4975647	5774179

Квартално посматрано, извозно-увозна активност била је јаче изражена у другом кварталу, извоз је за 40%, а увоз за 43,1% већи у односу на други квартал 2003. године.

У структури извоза, према економској намени производа, у јулу 2004. године доминирају производи за репродукцију (218 милиона USD) и производи за широку потрошњу (78,8 милиона USD), чије стопе износе 10,7%, односно 9,8% у односу на јун. У структури увоза у јулу доминирају, такође, производи за репродукцију (441 милиона USD) и производи за широку потрошњу (210 милиона USD), први су мањи за 7,6%, а други већи за 2,1% у односу на јун.

EXTERNAL TRADE

Total export of goods in the first seven months of 2004 amounted to 1.8 billions USD, which represents 28.7% increase comparing to the same period last year, and 26.7% increase with respect to the average exports in 2003. In the same period, the total imports attained the value of 5.8 billion USD, what means 42.3% increase, comparing to the same period last year, and 35% increase with respect to the average imports in 2003.

Total external trade deficit of goods in the first seven months of 2004 amounted to 3.9 billion USD, which represents 49.7% increase in comparison with the deficit recorded in the same period last year. The external trade deficit in the period January-July 2004 exceeds the total imports in that period by 215%.

In May, June and July this year, the value of exports was 280, then 299 and 314 million USD, which was 1.7%, 7.1% and 4.7% increase, with respect to the previous month. In comparison to the last May, June and July the annual growth rates were 45.7%, 42.6% and 34.5%. Monthly rates in imports in May, June and July amounted to 5.2%, -3.3% and -7.4%, while the annual rates were 42%, 49% and 32.4%, respectively. The value of imports in May, in June and in July this year amounted to 897, 862 and 798 million USD.

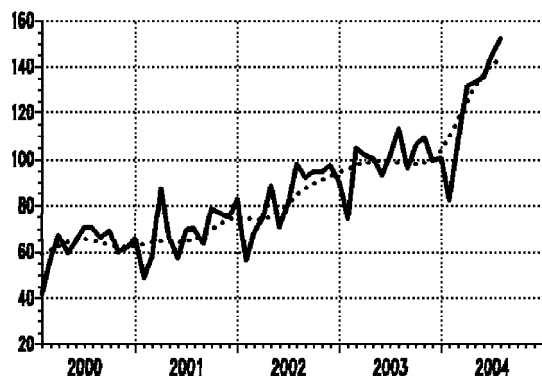
Trade deficit in 2004
- current USD, millions -

	I quarter	II quarter	I half year	July
Cumulative deficit	-1723125	-3458232	-3458232	-3943148
Quarterly and monthly deficit	-1723125	-1735107	-3458232	-484916
Exports	663470	853945	1517415	313616
Imports	2386595	2589052	4945647	798532
Exports - Cumulative	663470	1517415	1517415	1831031
Imports - Cumulative	2386595	4975647	4975647	5774179

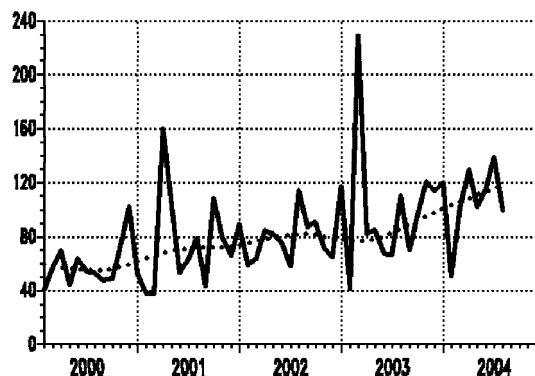
Observed by quarters, the export-import activity was the most pronounced in the second quarter, the exports increased by 40% and the imports by 43.1% with respect to the same quarter in 2003.

According to the economic use of products, in April 2004, the dominant products in the structure of imports were intermediate goods (218 million USD) and consumer goods (78.8 million USD), representing 10.7% and 9.8% change rate with respect to June. In July, the dominant products in the structure of exports were also intermediate goods (441 million USD) and consumer goods (210 million USD), representing 7.6% decrease (the first group) and 2.1% increase (the second group), with respect to June.

05030 Извоз роба - укупно (USD)
Exports of goods - total (USD)



05033 Извоз роба - средства рада (USD)
Exports of goods - capital goods (USD)

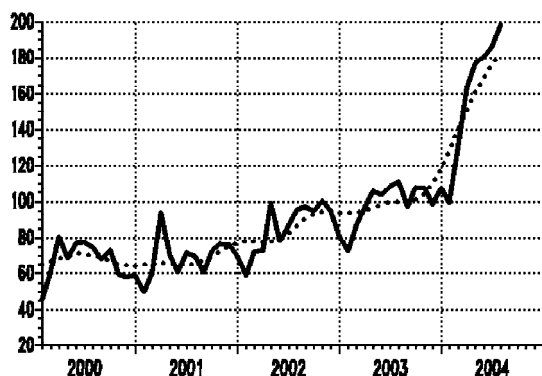


Ø 2003=100

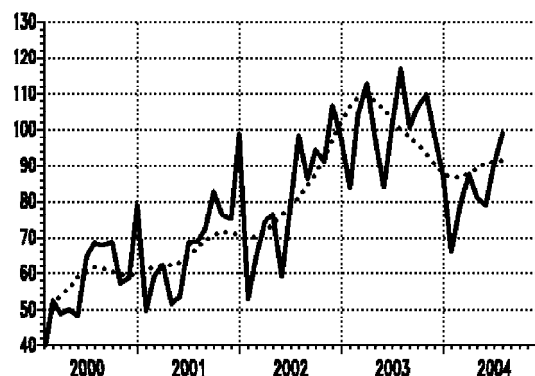
..... тренд - циклус компонента / trend - cycle component
— оригинална серија / original series

Серија Series	Год. Year	I Jan	II Feb	III Mar	IV Apr	V May	VI Jun	VII Jul	VIII Aug	IX Sep	X Oct	XI Nov	XII Dec
05030	2002	56.4	68.4	74.1	88.5	70.7	81.5	97.8	92.0	94.2	94.3	97.1	90.1
05030	2003	74.2	104.8	101.9	100.7	92.9	101.7	113.0	95.9	105.9	109.1	99.5	100.4
05030	2004	82.2	107.9	131.3	133.1	135.4	145.1	151.9					
05033	2002	58.1	63.2	84.8	82.3	75.5	57.4	113.2	87.2	89.8	71.3	64.5	116.6
05033	2003	41.2	229.0	82.1	85.0	67.6	66.3	109.9	69.8	95.8	120.4	113.3	119.7
05033	2004	50.3	101.2	128.9	102.1	114.2	138.5	99.7					

05034 Извоз роба - материјал за репродукцију (USD)
Exports of goods - intermediates (USD)



05035 Извоз роба - роба за личну потрошњу (USD)
Exports of goods - consumer goods (USD)



Ø 2003=100

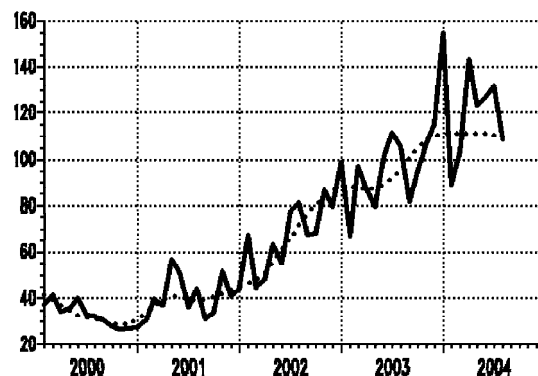
..... тренд - циклус компонента / trend - cycle component
— оригинална серија / original series

Серија Series	Год. Year	I Jan	II Feb	III Mar	IV Apr	V May	VI Jun	VII Jul	VIII Aug	IX Sep	X Oct	XI Nov	XII Dec
05034	2002	58.7	72.1	72.4	98.5	78.2	86.8	95.2	96.9	94.8	100.2	95.3	80.7
05034	2003	72.4	86.1	97.1	105.4	103.6	108.2	110.7	96.7	107.5	107.0	98.2	107.1
05034	2004	99.0	130.1	163.4	175.9	179.8	185.9	198.4					
05035	2002	52.9	64.4	74.2	76.2	59.2	79.3	98.2	86.3	94.3	91.2	106.5	97.4
05035	2003	83.6	103.9	112.7	97.5	83.8	100.4	116.7	100.4	105.9	109.6	98.5	87.1
05035	2004	65.9	78.7	87.5	80.8	78.8	90.2	99.0					

**05040 Увоз роба -
укупно (USD)
Imports of goods -
total (USD)**



**05043 Увоз роба -
средства рада (USD)
Imports of goods -
capital goods (USD)**

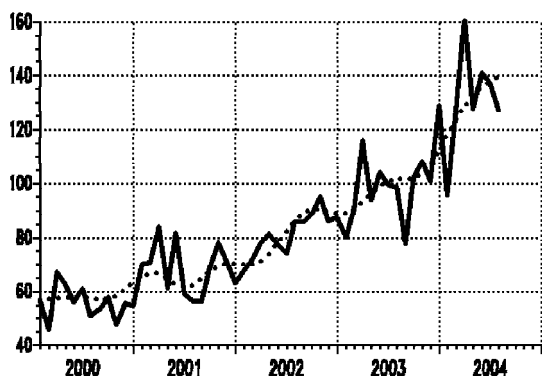


∅ 2003=100

..... тренд - циклус компонента / trend - cycle component
— оригинална серија / original series

Серија Series	Год. Year	I Jan	II Feb	III Mar	IV Apr	V May	VI Jun	VII Jul	VIII Aug	IX Sep	X Oct	XI Nov	XII Dec
05040	2002	63.1	61.6	67.7	74.3	69.1	73.5	81.7	78.0	81.0	91.8	86.1	90.5
05040	2003	73.0	89.6	106.5	91.1	103.4	101.5	98.7	80.5	101.1	111.5	107.8	135.3
05040	2004	100.5	129.7	160.4	135.8	146.8	141.1	130.7					
05043	2002	67.4	44.7	48.0	63.3	54.9	77.8	81.3	67.3	68.2	86.3	79.4	98.8
05043	2003	67.0	96.7	86.2	79.4	101.2	111.2	105.5	81.4	94.6	106.7	115.2	154.9
05043	2004	88.7	103.3	142.9	123.0	126.7	131.8	108.6					

**05044 Увоз роба -
материјал за репродукцију (USD)
Imports of goods -
intermediates (USD)**



**05045 Увоз роба -
роба за личну потрошњу (USD)
Imports of goods -
consumer goods (USD)**



∅ 2003=100

..... тренд - циклус компонента / trend - cycle component
— оригинална серија / original series

Серија Series	Год. Year	I Jan	II Feb	III Mar	IV Apr	V May	VI Jun	VII Jul	VIII Aug	IX Sep	X Oct	XI Nov	XII Dec
05044	2002	67.6	71.8	77.9	81.6	77.4	74.0	85.5	85.5	88.6	94.8	85.9	87.0
05044	2003	80.4	90.3	115.7	93.6	104.1	99.7	98.7	77.5	102.2	108.2	100.7	128.7
05044	2004	95.5	126.9	161.6	127.4	140.8	137.3	126.8					
05045	2002	46.3	51.9	60.9	66.2	61.7	67.6	71.7	69.1	73.9	89.3	94.0	91.6
05045	2003	59.3	80.1	103.0	96.4	104.0	96.2	91.5	87.6	104.7	125.4	119.3	132.5
05045	2004	126.5	165.1	175.7	172.0	184.6	161.3	164.7					

Запосленост
Employment

Серије базних индекса (просек 2003=100)
Base indices series (average 2003=100)

Шифра Назив
Code Title

07010	Запослени у предузећима, установама и организацијама - укупно <i>Employees in enterprises, institutions and organizations - total</i>
07011	Запослени у предузећима, установама и организацијама - привреда <i>Employees in enterprises, institutions and organizations - economic activities</i>
07012	Запослени у предузећима, установама и организацијама - ванпривреда <i>Employees in enterprises, institutions and organizations - non-economic activities</i>
07020	Незапослена лица <i>Unemployed persons</i>

ЗАПОСЛЕНОСТ

EMPLOYMENT

Укупна запосленост у предузећима, установама и организацијама у другом кварталу 2004. је за 1% испод просечне запослености у 2003. години, а мања је за 1,2% у поређењу са другим кварталом прошле године. За првих осам месеци 2004. године, укупна запосленост је за 1,5% мања од просечне из 2003. године, а за 2,2% од укупне запослености за осам месеци прошле године.

У другом кварталу 2004. године **запосленост у привредним делатностима** опада по стопи од 2,1% у односу на просек 2003, и опада за 2,6% у односу на исти период претходне године. У првих осам месеци ове године, привредна запосленост је за 2,7% испод просечне привредне запослености 2003, а за 3,7% мања од истог периода прошле године.

У другом кварталу 2004. године **запосленост у ванпривредним делатностима** расте по стопи од 2,2% у односу на просек 2003, а за 2,4% у односу на исти период претходне године. У првих осам месеци ове године, ванпривредна запосленост је за 1,8% већа од просека 2003, односно за 2,1% од истог периода прошле године.

Број регистрованих незапослених лица у другом кварталу 2004. мањи је за 1,5% од просечне незапослености из 2003, а за 2% од незапослености у истом периоду прошле године. У првих осам месеци ове године, укупна незапосленост је мања за 0,8% од просека 2003, односно за 0,9% од истог периода прошле године.

Велики раскорак између високе тражње за радом, изражене бројем регистрованих незапослених лица, и ниске понуде рада, изражене преко броја **слободних радних места**, и даље је значајно изражен.

Total employment in enterprises, institutions and organizations in the period April - June of 2004 was 1% below the average in 2003, and 1.2% below the level attained in the same period last year. In the first eight months in 2004, the total employment decreased by 1.5%, comparing to the average in 2003, and by 2.2% comparing to the same period last year.

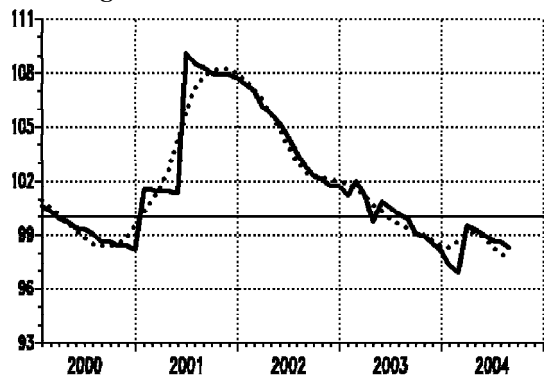
In the second quarter of 2004, the employment in economics decreased by 2.1% comparing to the average in 2003, and decreased by 2.6% with respect to the same period last year. In the first eight months of this year, employment in economics decreased by 2.7%, comparing to the average in 2003, and decreased by 3.7% comparing to the same period last year.

In the second quarter of 2004, the employment in non-economics increased by 2.2% comparing to the average in 2003, and by 2.4% with respect to the same period last year. In the first eight months of the current year, employment in non-economics increased by 1.8% comparing to the average in 2003, and increased by 2.1% comparing to the same period last year.

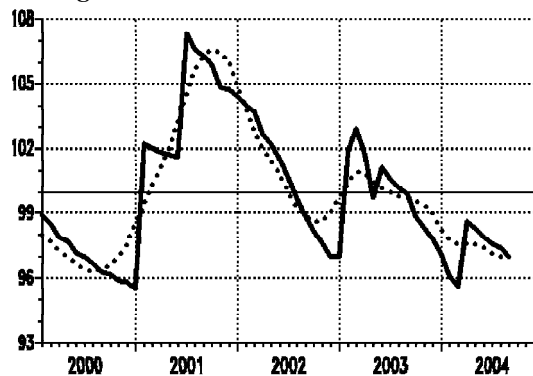
The number of the registered unemployed in the second quarter of 2004, decreased by 1.5% in comparison with the average unemployed in 2003, and by 2% comparing to the same period last year. The number of unemployed in the first eight months of this year decreased by 0.8%, comparing to the average in 2003, and decreased by 0.9% comparing to the same period last year.

*A considerable discrepancy between the high labor demand, expressed in the number of the unemployed persons registered, and the low labor supply expressed in the number of **job vacancies**, was far still pronounced.*

07010 Запослени у предузећима, установама и организацијама - укупно
Employees in enterprises, institutions and organizations - total



07011 Запослени у предузећима, установама и организацијама - привреда
Employees in enterprises, institutions and organizations - economic activities

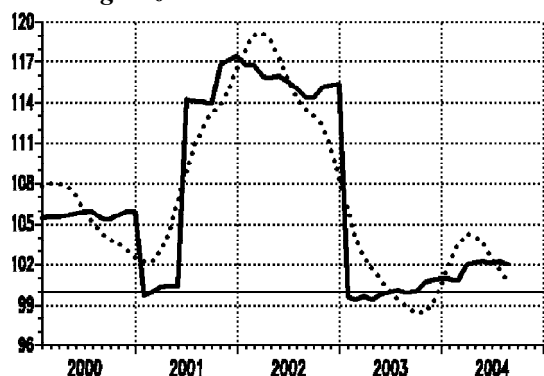


Ø 2003=100

..... тренд - циклус компонента/*trend - cycle component*
___ оригинална серија/*original series*

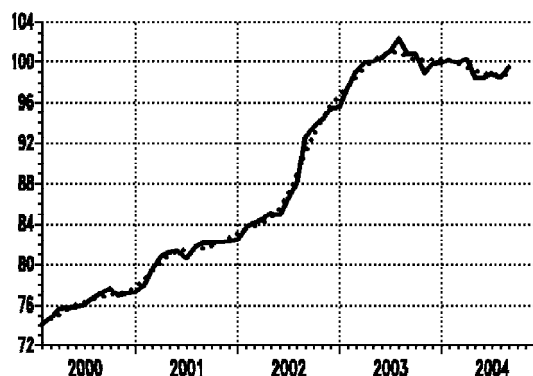
Серија Series	Год. Year	I Jan	II Feb	III Mar	IV Apr	V May	VI Jun	VII Jul	VIII Aug	IX Sep	X Oct	XI Nov	XII Dec
07010	2002	107.3	107.0	106.1	105.7	105.2	104.4	103.6	102.8	102.3	102.1	101.7	101.7
07010	2003	101.2	102.0	101.2	99.7	100.8	100.5	100.1	99.9	99.1	98.9	98.5	98.1
07010	2004	97.3	96.9	99.5	99.3	99.0	98.7	98.6	98.3				
07011	2002	104.0	103.7	102.6	102.2	101.5	100.6	99.7	98.8	98.2	97.6	97.0	97.0
07011	2003	101.8	102.9	101.7	99.7	101.1	100.6	100.2	99.9	98.8	98.3	97.8	97.1
07011	2004	96.1	95.6	98.6	98.3	97.9	97.6	97.4	97.0				

07012 Запослени у предузећима, установама и организацијама - ванпривреда
Employees in enterprises, institutions and organizations - non-economic activities



07020 Незапослена лица
Unemployed persons

Unemployed persons



Ø 2003=100

..... тренд - циклус компонента/*trend - cycle component*
___ оригинална серија/*original series*

Серија Series	Год. Year	I Jan	II Feb	III Mar	IV Apr	V May	VI Jun	VII Jul	VIII Aug	IX Sep	X Oct	XI Nov	XII Dec
07012	2002	116.7	116.7	115.9	115.8	115.9	115.5	115.0	114.4	114.3	115.1	115.2	115.3
07012	2003	99.6	99.4	99.6	99.4	99.8	99.9	100.1	99.9	100.0	100.6	100.8	100.9
07012	2004	100.9	100.8	102.0	102.1	102.2	102.1	102.2	102.0				
07020	2002	83.6	84.0	84.4	85.0	84.9	86.6	88.0	92.6	93.5	94.2	95.3	95.5
07020	2003	97.5	99.0	99.9	100.0	100.4	101.0	102.3	100.8	100.8	98.9	99.6	99.8
07020	2004	100.1	99.9	100.2	98.4	98.4	98.8	98.5	99.4				

Напомена: Код серија 07010, 07011 и 07012 нису обухваћени приватни предузетници, лица која самостално обављају делатност - професију и запослени код њих.

Footnote: In the series 07010, 07011 and 07012 excluding private entrepreneurs, persons performing activities - occupation independently and their employees included.

Расподела
Distribution

Серије базних индекса (просек 2003=100)
Base indices series (average 2003=100)

Шифра Назив
Code Title

07040	Реалне просечне нето зараде без пореза и доприноса - укупно <i>Real average net wages without taxes and contributions - total</i>
07041	Реалне просечне нето зараде без пореза и доприноса - привредне делатности <i>Real average net wages without taxes and contributions - economic activities</i>
07042	Реалне просечне нето зараде без пореза и доприноса - ванпривредне делатности <i>Real average net wages without taxes and contributions - non-economic activities</i>
09021	Приходи и примања буџета - распоређени буџету Државне заједнице <i>Revenues and receipts of the budget - distributed to State Union</i>
09022	Приходи и примања буџета - распоређени буџету републике <i>Revenues and receipts of the budget - distributed to republics</i>
09023	Приходи и примања буџета - распоређени буџетима општина и градова <i>Revenues and receipts of the budget - distributed to communes and towns</i>

РАСПОДЕЛА

DISTRIBUTION

Просечно исплаћена нето зарада без пореза и доприноса, износила је у јуну 13617 динара (у привреди 12404 динара и ванпривреди 16546 динара), што је **номинално** укупно повећање за 1,2% (у привреди смањење за 1,1% и у ванпривреди повећање за 5,6%), а **реално** мање за 0,5% (у привреди за 2,8% мање, у ванпривреди за 3,8% више) у односу на претходни месец. У јулу је просечно исплаћена нето зарада већа од зараде у јуну за 7,4% (у привреди за 10,4% и ванпривреди за 1,9%) у номиналном износу, док реално, то повећање износи 6,7% (у привреди 9,7% и у ванпривреди 1,2%). Месечни раст нето зарада се прекида у августу по други пут у овој години (први пут нето зараде падају у мају), када су зараде мање него у претходном месецу за 3,6% (у привреди за 3,5% и ванпривреди за 0,6%) у нето износу, док реално смањење износи 3,3% (у привреди 3,8% и ванпривреди 2,5%).

Од почетка године до августа, просечна номинална нето зарада већа је за 17,2% (у привреди за 17,6%, у ванпривреди за 14,6%) од просека 2003, а већа за 21,4% (у привреди за 23,4%, у ванпривреди за 22,8%) од нето зараде из истог периода прошле године. Годишње стопе раста за укупне номиналне нето зараде у јуну, јулу и у августу износе 20%, 23,3% и 21,4%, а реалне 8,2%, 10,5% и 8,2%, респективно.

Базни индекси за **реалне просечне зараде без пореза и доприноса** израчунати су тако што су базни месечни индекси (2003=100), дељени са одговарајућим, базним индексима трошкова живота (такође 2003=100).

Од 1.04.2003. државна заједница СЦГ нема своје изворне приходе. У априлу 2003. године приходи **буџета федерације** из периода јануар - март 2003. преусмерени су у **буџет Републике Србије**.

Кумулативно посматрано, за првих осам месеци ове, у односу на осам месеци прошле године, **приходи буџета распоређени буџету Републике** већи су за 21,6% (реално за 10,1%), и брже су расли од **прихода буџета распоређених општинама и градовима** (номинално 17,5% и реално за 6,4%) за посматрани период.

Average net wages (salaries), without taxes and contributions, disbursed in June amounted to 13617 Dinars (in economy 12404 Dinars, and in non-economic activities 16546 Dinars), what represents the total nominal increase of 1.2% (in economy -1.1% and in non-economic activities 5.6%) and the total real decrease of 0.5% (in economy -2.8% and in non-economic activities 3.8%), compared to the previous month. In July, comparing to June, average net wage (salary), without taxes and contributions, disbursed was 7.4% greater (10.4% in economy, and 1.9% in non-economic activities) nominally, but in real terms the increase was 6.7% (9.7% in economy, and 1.2% in non-economic activities). The increasing trend changed in August for the second time in this year, (for the first time increasing trend changed in May) when net wages decreased, in comparison to the previous month, by 3.6% (by 3.5% in economy, and by 0.6% in non-economic activities) nominally, while the real decrease was 3.3% (3.8% in economy, and 2.5% in non-economic activities).

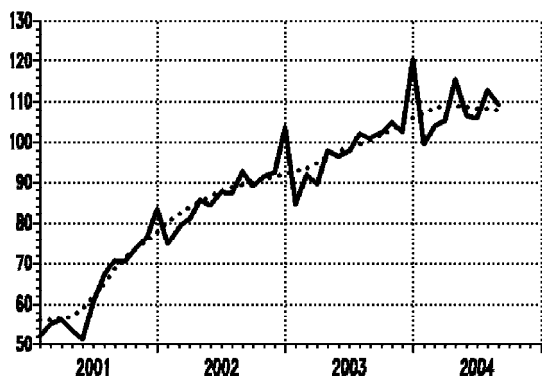
From the beginning of the year until August, the average net wages increased nominally by 17.2% (by 17.6% in economy, and by 14.6% in non-economic activities) comparing to the average in 2003, and by 21.4% (23.4% in economy, and 22.8% in non-economic activities) comparing to the same period last year. Annual growth rates of net wages in June, July and August amounted, nominally, to 20%, 23.3% and 21.4%, while the growth rates were 8.2%, 10.5% and 8.2%, in real terms, respectively.

The base indices of real average wages without taxes and contributions were calculated by dividing monthly base indices (2003=100) by analogous monthly base indices of consumer prices (also 2003=100 as well).

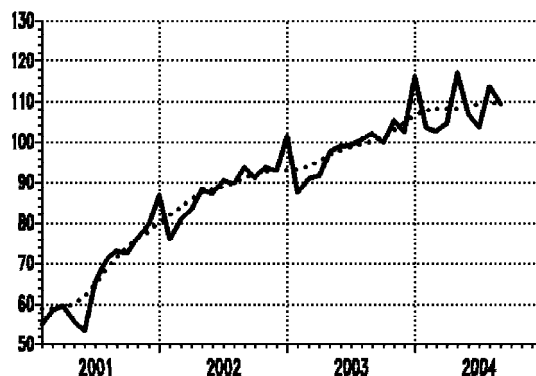
Since 01.04.2003, State Union of Serbia and Montenegro has no income of its own. In April 2003 the budget revenues of federation collected from January to March in 2003 were rerouted to Serbian republic budget.

Cumulatively, in 2004, comparing to 2003, the budget revenues distributed to republic budgets recorded greater increase (21.6% nominally, and 10.1% the real value) than the increase of budget revenues distributed to communes and towns (17.5% nominally and 6.4% the real value) in this period.

07040 Реалне просечне нето зараде без пореза и доприноса - укупно
Real average net wages without taxes and contributions - total



07041 Реалне просечне нето зараде без пореза и доприноса - привредне делатности
Real average net wages without taxes and contributions - economic sector

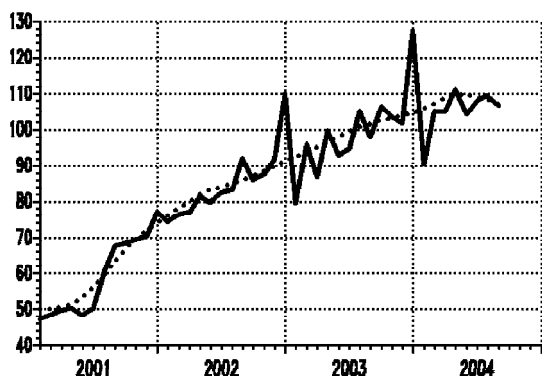


Ø 2003=100

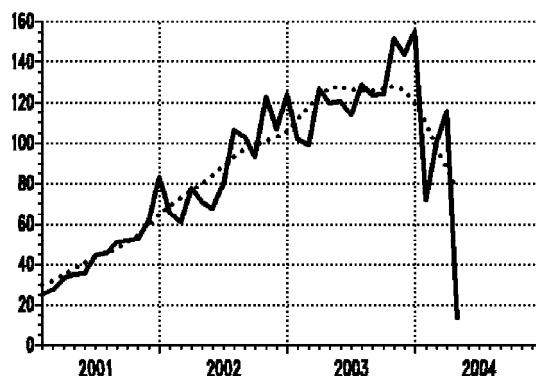
..... тренд - циклус компонента / trend - cycle component
— оригинална серија / original series

Серија Series	Год. Year	I Jan	II Feb	III Mar	IV Apr	V May	VI Jun	VII Jul	VIII Aug	IX Sep	X Oct	XI Nov	XII Dec
07040	2002	74.9	78.9	80.8	85.6	84.4	87.5	87.2	92.6	89.0	91.3	92.2	103.6
07040	2003	84.5	91.9	89.5	97.8	96.5	97.6	102.0	100.7	102.1	104.8	102.4	120.3
07040	2004	99.4	103.8	105.0	115.4	106.2	105.7	112.7	109.0				
07041	2002	76.0	80.9	83.3	88.1	87.2	90.5	89.7	93.6	91.1	93.6	92.9	101.4
07041	2003	87.3	90.9	91.4	97.5	98.7	99.0	100.4	101.9	99.8	105.1	102.3	116.1
07041	2004	103.5	102.6	104.3	116.9	106.5	103.6	113.6	109.3				

07042 Реалне просечне нето зараде без пореза и доприноса - ванпривредне делатности
Real average net wages without taxes and contributions - non-activities sector



09021 Приходи и примања буџета - распоређени буџету Државне заједнице
Revenues and receipts of the budget - distributed to State Union

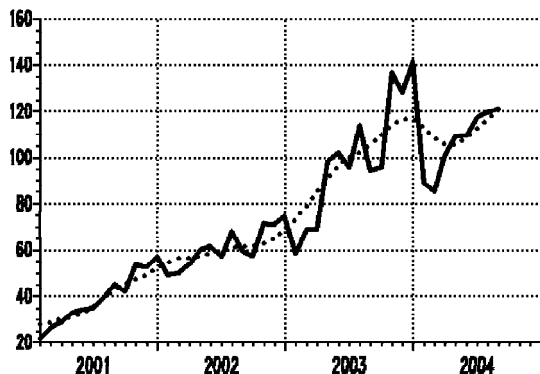


Ø 2003=100

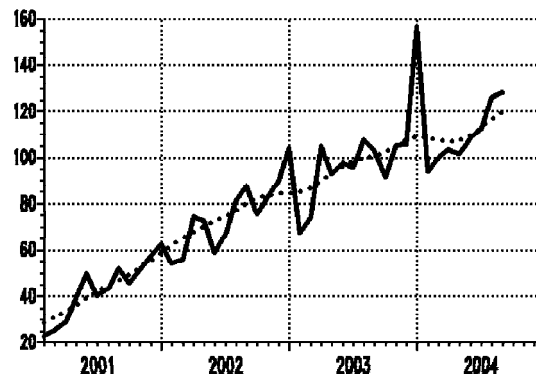
..... тренд - циклус компонента / trend - cycle component
— оригинална серија / original series

Серија Series	Год. Year	I Jan	II Feb	III Mar	IV Apr	V May	VI Jun	VII Jul	VIII Aug	IX Sep	X Oct	XI Nov	XII Dec
07042	2002	74.2	76.2	76.8	81.4	79.6	82.3	82.9	92.1	85.8	87.4	91.8	109.7
07042	2003	79.3	95.7	86.6	99.6	92.7	94.5	105.0	97.8	106.2	103.4	101.6	127.3
07042	2004	90.3	104.9	104.7	110.9	103.9	107.8	109.1	106.4				
09021	2002	101.4	98.8	126.4	119.3	120.1	113.2	128.8	123.1	123.8	151.1	143.3	154.8
09021	2003	71.7	100.0	115.5	12.9	-	-	-	-	-	-	-	-
09021	2004	-	-	-	-	-	-	-	-	-	-	-	-

**09022 Приходи и примања буџета -
распоређени буџету републике**
*Revenues and receipts of the budget -
distributed to republics*



**09023 Приходи и примања буџета -
распоређени буџетима општина и градова**
*Rvenues and receipts of budget -
distributed to communes and towns*



∅ 2003=100

..... тренд - циклус компонента / trend - cycle component
___ оригинална серија / original series

Серија Series	Год. Year	I Jan	II Feb	III Mar	IV Apr	V May	VI Jun	VII Jul	VIII Aug	IX Sep	X Oct	XI Nov	XII Dec
09022	2002	49.0	49.9	53.5	59.9	61.6	57.1	68.1	59.4	57.2	71.5	70.8	74.4
09022	2003	58.5	68.7	68.7	98.1	101.9	95.5	113.8	93.9	95.4	136.5	128.0	141.0
09022	2004	88.7	85.1	101.0	108.7	109.1	117.3	119.3	120.9				
09023	2002	54.0	55.7	74.1	72.4	58.7	66.9	81.1	87.3	75.4	82.9	89.6	103.9
09023	2003	46.0	95.2	104.8	92.7	97.3	95.5	107.4	103.1	91.2	105.0	105.3	156.5
09023	2004	93.5	99.9	103.3	101.5	108.1	112.0	125.8	127.9				

Цене
Prices

Серије ланчаних индекса
Chain indices series

Шифра Назив
Code Title

06010	Цене произвођача индустријских производа - укупно <i>Producers' prices of manufactured goods - total</i>
06011	Цене произвођача индустријских производа - средства рада <i>Producers' prices of manufactured goods - capital goods</i>
06012	Цене произвођача индустријских производа - материјал за репродукцију <i>Producers' prices of manufactured goods - intermediates</i>
06013	Цене произвођача индустријских производа - роба за личну потрошњу <i>Producers' prices of manufactured goods - consumer goods</i>
06040	Цене на мало - укупно <i>Retail prices - total</i>
06060	Трошкови живота - укупно <i>Consumer prices - total</i>

ЦЕНЕ

PRICES

Цене произвођача индустријских производа у јуну 2004. године веће су за 0,8% од цена из претходног месеца, укупно. У секторима индустрије - вађење руде и камена и у прерађивачкој индустрији веће су за 0,1% и за 1%, док су у производњи електричне енергије, гаса и воде цене остале на нивоу цена из маја. У јулу је месечна стопа раста ових цена износила 1,1%, а у августу 0,3%. Од почетка године до краја августа, остварен је знатан раст код цена електричне енергије, гаса и воде за 13%, код цена произвођача у сектору прерађивачке индустрије за 7,1%, а у сектору вађење руда и камена за 10,6%.

Посматрано по намени, у јуну су највише порасле **цене произвођача материјала за репродукцију** за 1,6%, док у јулу предњачи пораст **цена произвођача роба за личну потрошњу** за 1,9%, а у августу пораст **цена произвођача средстава рада** за 0,7%.

Цене на мало су имале исту месечну стопу раста у јуну и у јулу од 1,4%. У јуну су од роба (ланчани индекс 1,7%) највише порасле цене пољопривредних производа (за 4,4%) и цене индустријских непрехрамбених производа (за 1,9%). У јулу су највише поскупели индустријски непрехрамбени производи (за 4%), док су пољопривредни производи појефтинили за 16,3% и услуге за 1,4%. Месечни раст цена на мало у августу износио је 0,6%, при чему су највише поскупеле услуге за 2,5%, од индустријских производа (ланчани индекс 1,3%) највише је поскупео дуван за 3,7% док су индустријски непрехрамбени производи појефтинили за 0,9%. Пољопривредни производи су појефтинили за 2,5%.

Трошкови живота су пратили динамику кретања цена на мало, месечне стопе раста трошкова живота у јуну, јулу и у августу су износиле 1,7%, 0,8% и 0,3%, респективно. Укупан индекс у јуну одређен је поскупљењем исхране (3,2%) и поскупљењем обуће и одеће (1,2%). У јулу су највећи раст забележили издаци за огрев и осветлење (10,7%) и издаци за становање (8,3%). У августу, доминира пораст издатака за дуван и пиће (за 2,5) и издатака за образовање, културу и разоноду (за 2,9%). Од почетка године до краја јуна трошкови живота су повећани за 6,6%, а од почетка године до краја августа за 7,7%.

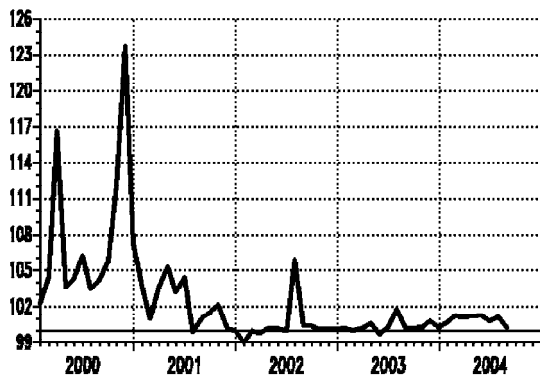
Prices of producers of industrial goods increased in June 2004 by 0.8%, with the respect to the previous month, in total. In the sectors of industry, ore mining and stone quarrying and manufacturing industry the prices increased by 0.1% and by 1%, while in electric power industry and gas and water supply sector they were at level attained in May. In July and August the monthly increase rates of these prices were 1.1% and 0.3% respectively. From the beginning of the year to August, a significant increase was recorded for prices of electricity, gas and water supply (13%), in processing industry (7.1%), and in the sector of ore mining and stone quarrying (10.6%).

Observed by assignment, in June the prices of producers of intermediate goods had the biggest growth of 1.6%, while in July the prices of producers of consumer goods recorded the biggest growth of 1.9%. In August, the prices of producers of capital goods recorded the most significant increase by 0.7%.

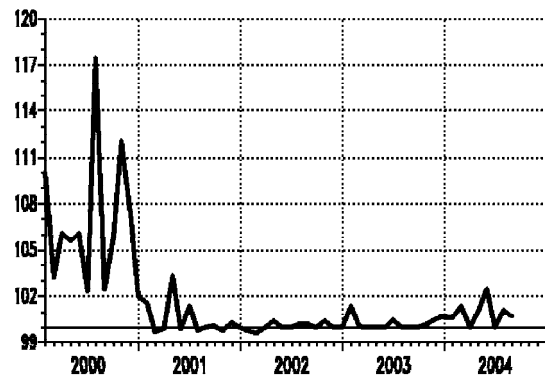
The retail prices recorded the same increase of 1.4% in July and in June with respect to previous month. In June, goods increased by 1.7% (chain index). In this group, the prices of agricultural products recorded the biggest increase (4.4%), than the prices of industrial non - agricultural products (1.9%). In July the biggest increase was recorded with prices industrial non -agricultural products (by 4%), while the prices of agricultural products decreased by 16.3% and the services prices decreased by 1.4%. Retail prices monthly increase in August amounted to 0.6%, within which the biggest increase was recorded with services prices by 2.5%, while among the industrial products' prices (chain index 1.3%) the biggest decrease was recorded with services prices by 0.9%. Prices of agricultural products decreased by 2.5%.

Consumer prices followed the dynamics of retail prices. Monthly increase of consumer prices in June, July and August was 1.7%, 0.8% and 0.3% respectively. The total index in June was influenced by the price increase of food (3.2%) and the price increase of clothing and footwear (1.2%). In July, the biggest increase was recorded in the fuel and light (10.7%) and housing expenditure (9.3%). In August, expenditure growth for tobacco and beverages was dominante (2.5%), as well as expenditure for culture and education (2.9%). From the beginning of the year until June, the consumer prices recorded an increase of 6.6%, and from beginning of the year until August they increased by 7.7%.

06010 Цене произвођача индустријских производа
- укупно
Producers' prices of manufactured goods
- total



06011 Цене произвођача индустријских производа
- средства рада
Producers' prices of manufactured goods
- capital goods

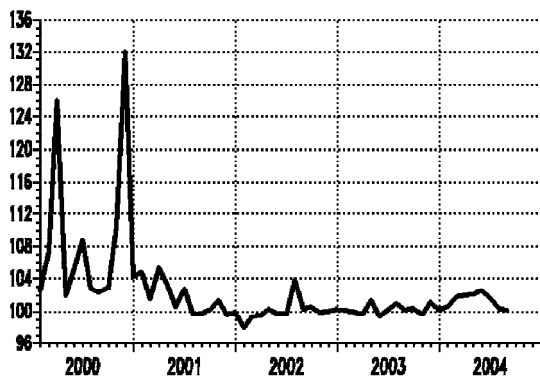


Ланчани индекси /Chain indices

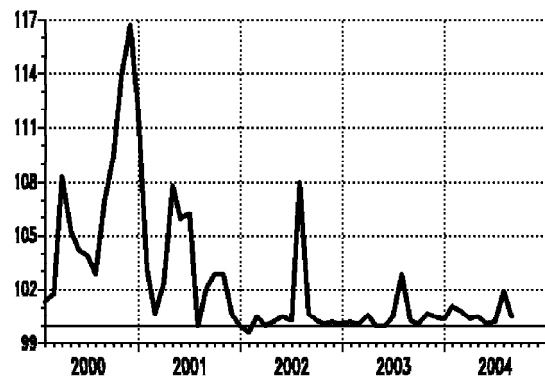
— оригинална серија /original series

Серија Series	Год. Year	I Jan	II Feb	III Mar	IV Apr	V May	VI Jun	VII Jul	VIII Aug	IX Sep	X Oct	XI Nov	XII Dec
06010	2002	99.0	100.0	99.8	100.2	100.2	100.0	105.9	100.4	100.4	100.1	100.1	100.1
06010	2003	100.2	100.0	100.2	100.6	99.7	100.3	101.8	100.2	100.2	100.3	100.8	100.3
06010	2004	100.7	101.3	101.1	101.2	101.3	100.8	101.1	100.3				
06011	2002	99.8	99.6	100.0	100.4	100.0	100.0	100.2	100.2	100.0	100.4	100.0	100.0
06011	2003	101.4	100.1	100.0	100.0	100.0	100.5	100.0	100.0	100.0	100.2	100.5	100.7
06011	2004	100.6	101.4	100.0	101.0	102.5	100.0	101.1	100.7				

06012 Цене произвођача индустријских производа
- материјал за репродукцију
Producers' prices of manufactured goods
- intermediates



06013 Цене произвођача индустријских производа
- роба за личну потрошњу
Producers' prices of manufactured goods
- consumer goods

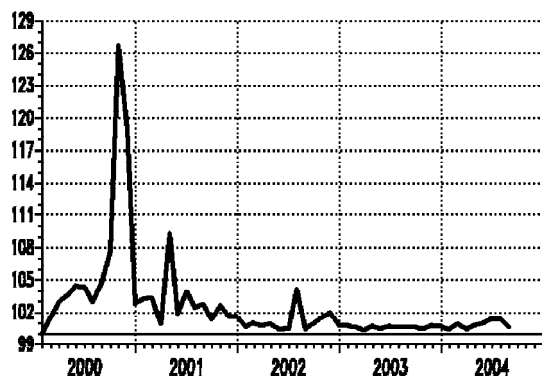


Ланчани индекси /Chain indices

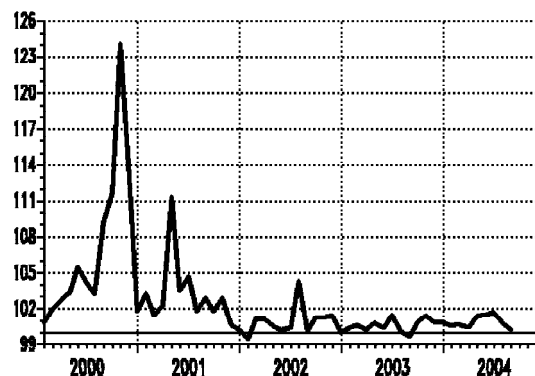
— оригинална серија /original series

Серија Series	Год. Year	I Jan	II Feb	III Mar	IV Apr	V May	VI Jun	VII Jul	VIII Aug	IX Sep	X Oct	XI Nov	XII Dec
06012	2002	98.0	99.4	99.5	100.2	99.8	99.8	103.8	100.2	100.5	99.9	100.0	100.2
06012	2003	100.1	100.0	99.8	101.3	99.4	100.1	100.9	100.1	100.3	99.7	101.1	100.1
06012	2004	100.5	101.7	101.9	102.0	102.5	101.6	100.4	100.1				
06013	2002	99.6	100.5	100.0	100.2	100.5	100.3	108.0	100.7	100.3	100.1	100.2	100.1
06013	2003	100.2	100.1	100.6	100.0	100.0	100.5	102.8	100.3	100.1	100.7	100.5	100.4
06013	2004	101.1	100.8	100.4	100.5	100.1	100.2	101.9	100.5				

**06040 Цена на мало -
укупно**
*Retail prices -
total*



**06060 Трошкови живота -
укупно**
*Consumer prices -
total*



Ланчани индекси /Chain indices

— оригинална серија /original series

Серија Series	Год. Year	I Jan	II Feb	III Mar	IV Apr	V May	VI Jun	VII Jul	VIII Aug	IX Sep	X Oct	XI Nov	XII Dec
06040	2002	100.6	101.0	100.8	100.9	100.4	100.5	104.1	100.4	100.9	101.5	102.0	100.8
06040	2003	100.8	100.6	100.3	100.7	100.5	100.7	100.6	100.6	100.6	100.5	100.8	100.7
06040	2004	100.4	100.9	100.4	100.8	101.0	101.4	101.4	100.6				
06060	2002	99.5	101.2	101.1	100.6	100.2	100.4	104.3	100.1	101.3	101.3	101.4	100.0
06060	2003	100.4	100.6	100.3	100.8	100.4	101.5	100.1	99.7	100.9	101.4	100.9	100.9
06060	2004	100.6	100.7	100.5	101.4	101.5	101.7	100.8	100.3				

Монетарни сектор
Monetary sector

Серије базних индекса (просек 2003=100) и каматних стопа
Base indices series (average 2003=100) and interest rates

Шифра	Назив
<i>Code</i>	<i>Title</i>
13090	Новчана маса М1 <i>M1 Money supply</i>
13091	Готов новац у оптицају <i>Cash in circulation</i>
13392	Депозити по виђењу <i>Sight deposits</i>
13092	Новчана маса М2 <i>M2 Money supply</i>
13110	Новчана маса М3 <i>M3 Money supply</i>
13210	Каматне стопе правних лица на депозите на текућим и жиро рачунима <i>Interest rates of legal entities for deposits on current and giro accounts</i>
13220	Каматне стопе правних лица на орочене депозите до једног месеца <i>Interest rates of legal entities for time deposits up to one month</i>

МОНЕТАРНИ СЕКТОР

У јуну, у односу на претходни месец, **новчана маса М1** номинално расте по стопи од 0,9% а реално опада по стопи од 0,5%, у јулу бележи раст од 3,1% (реално пад од 1,7%), док у августу опада по стопи од 0,7% (реално од 1,3%) у односу на претходни месец. За првих осам месеци 2004. године, новчана маса је већа за 11,7% у односу на исти период претходне године, а за 7,9% у односу на просек 2003. године. У другом кварталу новчана маса расте брже (по стопи од 13%) него што је расла у првом кварталу ове године (по годишњој стопи од 9%).

Учешће **готовог новца у оптицају** у новчаној маси у јуну 2004. године износи 39,2%, а у јулу и у августу то учешће износи 39,7%, односно 37,5%. Готов новац у оптицају месечно расте у јуну (40 милијарди динара) за 2,9% и у јулу (42 милијарди динара) за 4,2%, док у августу (39 милијарди динара) опада за 6,2%. У односу на претходни месец, готов новац у оптицају реално расте у јуну за 1,5% и у јулу за 2,7%, а опада у августу за 6,7%.

У исто време **депозитни новац** у јуну, јулу и августу бележи номиналне месечне стопе раста од 1,2%, 0,8% и од 2% а реалне стопе од -0,2%, -0,6% и од 1,4%.

У јуну, јулу и у августу дошло је до повећања **новчане масе М2** на месечном нивоу, номинално за 1,2%, 2,4% и 1%. У исто време, новчана маса је реално мања у јуну и августу за 0,2%, односно за 0,5% а реално већа у јулу за 0,1%.

Новчана маса М3 је у јуну, у односу на мај ове године, номинално већа за 0,4% а реално мања за 1%. У јулу и у августу расте на месечном нивоу номинално за 4,8%, односно за 3,2% а реално за 3,3%, односно за 3,2%.

Каматне стопе правних лица на депозите на текућим и жиро рачунима, као и на орочене депозите до једног месеца, на месечном нивоу, у номиналном износу дате су у табелама на следећој страни. Реалне вредности ових каматних стопа приказане су на графиконима. Реалне каматне стопе правних лица на депозите на текућим и жиро рачунима негативне су у свим месецима од 2000, 2003. до до августа 2004.

Каматне стопе правних лица на орочене депозите до једног месеца реално су позитивне у 2003. години. У јуну и у јулу 2004. године реално су негативне док су у августу реално позитивне.

MONETARY SECTOR

In June, the **money supply M1** increased nominally by 0.9% (in real terms decreased by 1.5%), with the respect to May. In July, money supply increased nominally by 3.1% (in real terms decreased by 1.7%), while in August it decreased nominally by 0.7% (in real terms 1.3%), in compare to the previous month. In the first eight months of 2004, money supply increased by 11.76% with respect to the same period last year, and by 7.9% with respect to the average in 2003. In the second quarter, the money supply was growing faster (by 13%), than in the first quarter this year (by 9%) an annual rate.

The share of **cash in circulation** in June 2004 amounted to 39.2%, and in July and August it amounted to 39.7% and 37.5%. In June, cash in circulation (40 billion Dinars) increased by 2.9% and in July (42 billion Dinars) it increased by 4.2%, with respect to June. In August cash in circulation (39 billion Dinars) recorded 6.2% nominal decrease. With respect to the previous month it increased in July, real terms by 1.5%, but it decreased in August by 6.7%.

At the same time, **deposit money** nominally increased by 1.2%, by 0.8% and 2% respectively and in real terms decreased by 0.2% and 0.6% in June and July, but increased by 1.4% in real terms in August.

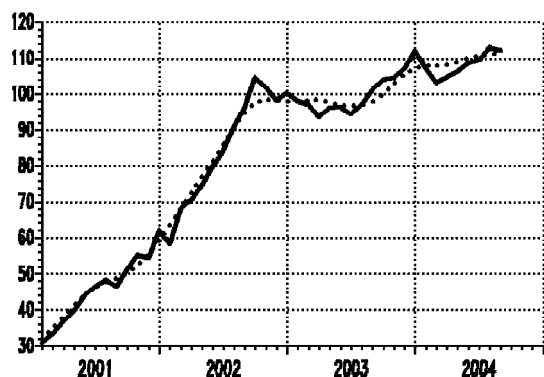
In June, July and in August, the **money supply M2** increased nominally by 1.2%, 2.4% and by 1% respectively. At the time it decreased in real terms in June by 0.2 and in August by 0.2%, but in July it increased by 0.1% in real terms.

The **money supply M3** in June increased nominally by 0.4% (in real terms decreased by 1%) with respect to May. In July and August, with respect to previous month, money supply M3 increased nominally by 4.8% and by 3.2%, and in real terms it increased by 3.3% and 3.2%.

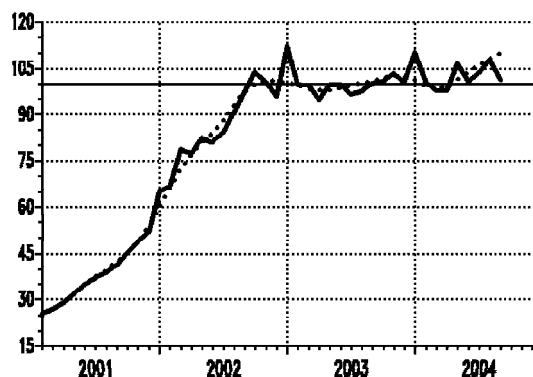
Interest rates of legal entities for deposits on current and giro accounts and on time deposits up to one month (on monthly level, in nominal terms) are presented in the tables on the next page. Real values of these interest rates are presented on graphs. **Real interest rates of legal entities for deposits on current and giro accounts** follow the trend being negative during the whole period 2000 - 2003, up to August 2004.

Interest rates of legal entities for time deposits up to one month were positive (the real values) in 2003. In June and July 2004, interest rates (the real values) were negative.

13090 Новчана маса М1
M1 Money supply



13091 Готов новац у оптицају
Cash in circulation



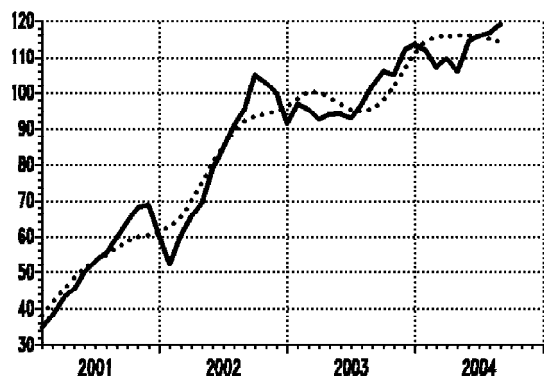
∅ 2003=100

..... тренд - циклус компонента/*trend - cycle component*
— оригинална серија/*original series*

Серија <i>Series</i>	Год. <i>Year</i>	I <i>Jan</i>	II <i>Feb</i>	III <i>Mar</i>	IV <i>Apr</i>	V <i>May</i>	VI <i>Jun</i>	VII <i>Jul</i>	VIII <i>Aug</i>	IX <i>Sep</i>	X <i>Oct</i>	XI <i>Nov</i>	XII <i>Dec</i>
13090	2002	58.2	68.0	70.5	74.6	79.5	84.3	90.8	96.0	104.4	101.6	98.1	99.9
13090	2003	98.0	97.0	93.4	96.1	96.3	94.3	97.0	100.9	103.7	104.2	107.0	112.0
13090	2004	106.9	103.0	104.5	106.1	108.5	109.4	112.8	112.1				
13091	2002	66.6	78.6	77.3	82.1	80.7	83.9	90.7	96.9	103.6	100.3	95.6	112.0
13091	2003	99.9	99.3	94.6	99.5	99.6	96.2	97.3	99.7	100.5	103.1	100.2	110.1
13091	2004	100.3	97.4	97.4	106.6	100.4	103.4	107.7	101.0				

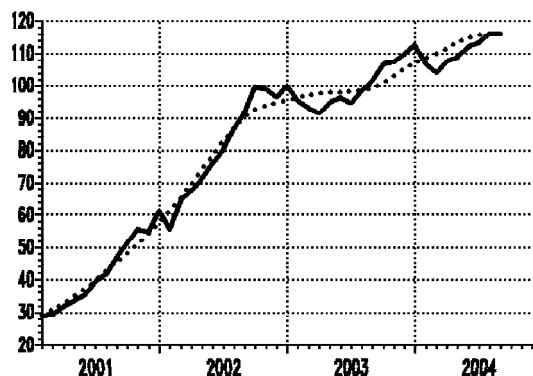
13392 Депозити по виђењу

Sight deposits



13092 Новчана маса М2

M2 money supply

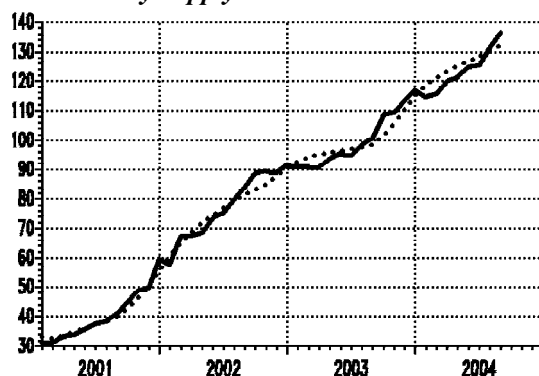


∅ 2003=100

..... тренд - циклус компонента/*trend - cycle component*
— оригинална серија/*original series*

Серија <i>Series</i>	Год. <i>Year</i>	I <i>Jan</i>	II <i>Feb</i>	III <i>Mar</i>	IV <i>Apr</i>	V <i>May</i>	VI <i>Jun</i>	VII <i>Jul</i>	VIII <i>Aug</i>	IX <i>Sep</i>	X <i>Oct</i>	XI <i>Nov</i>	XII <i>Dec</i>
13392	2002	52.2	60.5	65.6	69.3	78.7	84.6	90.9	95.4	104.9	102.6	99.8	91.3
13392	2003	96.8	95.4	92.5	93.7	93.9	93.0	96.9	101.7	106.0	105.0	111.8	113.4
13392	2004	111.7	107.0	109.5	105.8	114.2	115.6	116.5	118.8				
13092	2002	55.6	64.4	67.4	71.3	75.7	80.2	86.6	91.7	99.6	98.8	96.4	99.7
13092	2003	95.2	93.1	91.3	94.5	96.1	94.5	98.2	101.4	106.6	107.1	109.6	112.3
13092	2004	106.7	104.0	107.3	108.7	111.8	113.1	115.8	115.9				

13110 Новчана маса М3
M3 Money supply

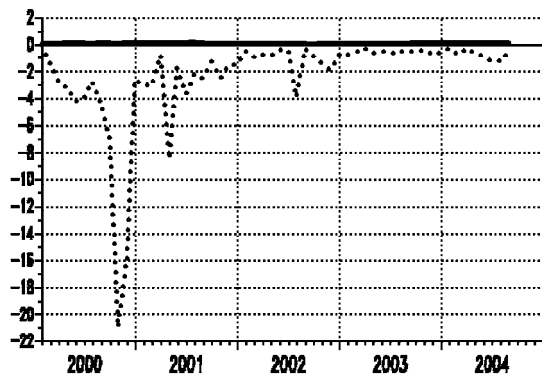


Ø 2003=100

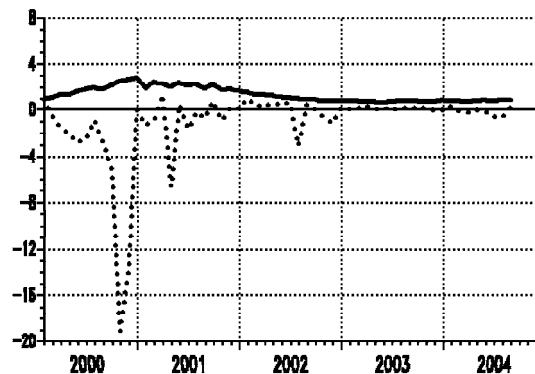
..... тренд - циклус компонента / *trend - cycle component*
 — оригинална серија / *original series*

Серија Series	Год. Year	I Jan	II Feb	III Mar	IV Apr	V May	VI Jun	VII Jul	VIII Aug	IX Sep	X Oct	XI Nov	XII Dec
13110	2002	57.6	67.1	67.2	68.4	73.2	75.4	79.7	83.7	88.3	89.3	88.6	91.2
13110	2003	90.5	90.5	90.4	93.4	95.2	94.6	98.1	100.4	108.3	109.1	113.0	116.6
13110	2004	114.3	115.2	119.7	120.9	124.6	125.1	131.1	136.2				

13210 Каматне стопе правних лица на депозите на текућим и жиро рачунима
Interest rates of legal entities for deposits on current and giro accounts



13220 Каматне стопе правних лица на орочене депозите до једног месеца
Interest rates of legal entities for time deposits up to one month



..... реалне каматне стопе / *real interest rates*
 — номиналне каматне стопе / *nominal interest rates*

Серија Series	Год. Year	I Jan	II Feb	III Mar	IV Apr	V May	VI Jun	VII Jul	VIII Aug	IX Sep	X Oct	XI Nov	XII Dec
13210	2002	0.04	0.04	0.05	0.02	0.05	0.02	0.02	0.06	0.01	0.04	0.04	0.03
13210	2003	0.02	0.02	0.02	0.02	0.04	0.05	0.05	0.03	0.08	0.10	0.09	0.9
13210	2004	0.09	0.10	0.10	0.10	0.11	0.10	0.12	0.12				
13220	2002	1.53	1.32	1.28	1.21	1.09	0.99	0.94	0.86	0.85	0.75	0.76	0.73
13220	2003	0.75	0.73	0.66	0.67	0.61	0.70	0.75	0.73	0.73	0.69	0.68	0.78
13220	2004	0.76	0.75	0.70	0.77	0.78	0.75	0.78	0.78				

МЕТОДОЛОШКА ОБЈАШЊЕЊА

Публикација ТРЕНДОВИ има за циљ да носиоцима економске политике земље пружи ажурну информацију о текућим кретањима у привреди, као и о њиховим дугорочним и/или цикличним понашањима. Зато су на графиконима приказане и тренд-циклус компоненте заједно са оригиналним месечним подацима, док су у табелама дати само оригинални подаци - базни или ланчани индекси за текућу и две претходне године.

База индексних података који се презентују, годишње се ажурира прерачунавањем индекса текуће године у односу на претходну годину као базну (=100).

За сваку презентовану област економске активности даје се и текстуална анализа кретања праћених појава за период обрађен у датом броју публикације.

Почев од првог броја ове публикације (март 2004), серије из (одговарајућих) области се приказују према **Класификацији делатности (КД)** која се примењује од јануара 2001. године, а знатно се разликује од **Јединствене класификације делатности (ЈКД)** која је била у примени више од 20 година. Део података по КД статистика прикупља од јануара 2004, док се подаци за претходне месеце добијају компилацијом старих података из ЈКД у КД.

ТРЕНДОВИ, као и база података иза њих, заснивају се на подацима Републичког завода за статистику Србије и Народне банке Србије, а од јануара 2003. и на подацима Министарства финансија и економије - Управа за јавна плаћања, Централа, Београд. Од јануара 2003. послове ЗОП-а, о бруто наплати и расподела јавних прихода, преузеле су Национална штедионица и Министарство финансија и економије - Управа за јавна плаћања, и подаци су расположиви. Податке о новчаним токовима прикупљају пословне банке и прослеђују Народној банци Србије.

Посебно напомињемо да од другог квартала 1999. године, серије не садрже податке за Косово и Метохију.

METHODOLOGICAL EXPLANATIONS

The ultimate aim of the TRENDS publication is to provide accurate information on current economic trends to the economic policy makers, as well as information on their long-term and/or cyclical behavior. For this reason, the graphs present both, the original monthly data and the trend-cycle components, while the tables present only original data - base or chain indices for the current and two previous years.

Database of index data, which are presented in the publication, is being made accurate by recalculating indices according to the preceding year as the referent year (=100).

For each sector of economic activities covered by the publication, there is a regular short analysis of current economic trends in the observed period.

*Starting March 2004, when the first issue of this publication was announced, data series (for appropriate sectors) are presented in terms of **Classification of Activities (CA)**, which has been applying since January 2001. There is quite a difference between CA and **Uniform Classification of Activities (UCA)**, which was in use for over twenty years. Statistics has been collecting data by CA methodology for some of the sectors since January 2004, while data for previous months are obtained by compiling data collected by UCA methodology.*

TRENDS, as well as data base beyond, use data collected by Statistical Office of the Republic of Serbia, by National Savings Bank and, since January 2003, by Ministry of Finances and Economy – Directorate for public payments in Belgrade (Also, since January 2003, tasks of Clearing and Payment Service concerning data collection for gross revenues and distribution of public revenues, have been taken over by National Savings Bank and Ministry of Finances and Economy – Directorate for public payments, and these data are available. The data on monetary flows have been collected by commercial banks and passed to National Bank of Serbia.)

***Specially remarked** is the fact that starting the second quarter 1999, all the series do not include data for Kosovo and Metohia.*

Серије података о привредним кретањима покривају следеће области:

- (1) Активности,
- (2) Финална тражња,
- (3) Спољна трговина,
- (4) Запосленост,
- (5) Расподела,
- (6) Цене и
- (7) Монетарни сектор.

База података

Две базе података ТРЕНДАГРЕГАТ и ТРЕНДИНДЕКС, које се паралелно одржавају, и чији је део приказан у ТРЕНДОВИМА, још увек су на рачунару Завода за статистику СЦГ под старим именом Економски тренд - ЕКТ. У току је реализација пројеката пребацивања на рачунар Републичког завода за статистику.

У публикацији Завода за статистику СЦГ: "Упутство за коришћење базе индекса Економски тренд - ЕКТ серија индекса о привредним кретањима" (ММ, бр. 384, СЗС, 1999), објашњена је процедура којом се може приступити базама података. Слична процедура ће бити примењена и на инсталацији Републичког завода за статистику и описана у адекватној, аналогној публикацији.

На сличан начин ће бити компилиране методолошке публикације у којима је описана концепција изградње база временских серија: "Интерна методологија базе података - Серије агрегата и индекса о привредним кретањима-Екотренд" (РД, год-VII, бр. 7, СЗС, 1993) и "База индекса Економски тренд - ЕКТ - Припрема и ажурирање серија индекса о привредним кретањима за СР Југославију" (МСРД, бр. 36, СЗС, 1997).

Остале методолошке напомене

Тренд - циклус компонента је рачуната методом *X11*, компјутерским пакетом *X11-ARIMA*, који је развила канадска статистика.

Trends for economic indicators cover the following areas:

- (1) *Activities,*
- (2) *Final demand,*
- (3) *External trade,*
- (4) *Employment,*
- (5) *Distribution,*
- (6) *Prices,*
- (7) *Monetary sector.*

Data bases

Two data bases, TRENDAGREGATE and TRENDINDEX are being maintained simultaneously, and the subset of them is presented in TRENDS publication. They are still installed on computer of Statistics of Serbia and Montenegro with their old names (Economic Trend - EKT). There is the transfer project in progress to the computer of the Republic Statistics.

The publication titled "Instructions for Use of Index Data Base Economic Trend - EKT Indices Series on Economic Trends" (MM, No. 384, FSO, 1999), edited by FSO of Yugoslavia, describes the procedure which enables access to the bases. The similar procedure is going to be applied in the Republic Statistic, and is going to be described in the adequate publication

Another two methodological publications that explain the plan for building time series data bases are also going to be compiled: "Internal Methodology of Data Base - Series of Aggregates and Indices on Economic Trends - Ekotrend", (RD, Year - VII, No. 7, FSO, 1993) and "Economic Trend Database - EKT- Creation and Updating of Index Series on Economic Trends for FR Yugoslavia" (MSRD, No. 36, FSO, 1997).

Other methodological remarks

The trend - cycle component is calculated by X11 method, by means of the X11-ARIMA program package, developed by Statistics of Canada.

Часови рада на градилиштима обухватају стварно одрађене часове радника ангажованих на градилиштима у редовном радном времену, као и у прековременим сатима, за све раднике у предузећима из области грађевинарства, као и у јединицама које обављају грађевинску делатност а налазе се у саставу не-грађевинских предузећа.

Просечну нето зараду запослених, без пореза и доприноса, према методологији Републичког завода за статистику, чини просечна бруто зарада умањена за порезе и доприносе. **Бруто зараду** запослених чине: зараде које су запослени остварили за обављен рад и време проведено на раду, увећана зарада, накнада зараде и друга примања.

Подаци о **примањима и издавањима становништва** се неће надаље евалуирати, те се одговарајуће серије завршавају са децембром 2002. године.

У складу са Законом о изменама и допунама Закона о радним односима ("Службени гласник РС" бр. 28/2001), од 1.6.2001. године **зараде запослених** прате се по бруто обрачуноу.

Номинални монетарни агрегат - новчана маса **M1**, исказана је као месечно стање и дефинисана као збир готовог новца у оптицају и депозитног новца.

Депозитни новац обухвата средства на жиро, текућим и другим рачунима власника новчаних средстава, као и новчана средства на рачунима локалне самоуправе са плаћањима без ограничења.

Номинални монетарни агрегат - новчана маса **M2**, исказана је као месечно стање и дефинисана као збир новчане масе M1 и динарских депозита (краткорочних и дугорочних).

Номинални монетарни агрегат - новчана маса **M3**, исказана је као месечно стање и дефинисана као збир новчане масе M2 и девизних депозита (без старе девизне штедње).

Каматне стопе су дате на месечном нивоу.

Hours of work performed at construction sites include working hours of workers engaged at construction sites during the regular working time and overtime work, for all the workers in enterprises from the field of construction, as well as in the units that perform construction activity and are in composition of non-construction enterprises.

Average net wages (salaries) of the employees', without taxes and contributions (according to the methodology applied by Statistical Office of Serbia) are represented by wages (salaries) –gross, reduced for taxes and contributions. Employees' wages (salaries) –gross consist of: wages realized by employees for work done and time spent at work, higher wages, remunerations and other incomes.

Data on receipts and expenditure of population are not going to be evaluated anymore.

Thus, series of these data end by December 2002.

According to the Law on Changes and Amendments to the Labour Relations ("Official Gazette of RS" No. 28/2001.), of 1.6.2001 the salaries of the employees are recorded on the gross calculation basis.

Nominal monetary aggregate – money supply M1 is presented as a monthly balance and it is defined as the sum of cash money in circulation and deposit money.

Deposit money covers resources on giro and current accounts and resources of municipality government with unlimited payments.

Nominal monetary aggregate – money supply M2 is presented as a monthly balance and it is defined as a sum of money supply M1 and Dinar deposits money (short-term and long-term).

Nominal monetary aggregate – money supply M3 is presented as a monthly balance and it is defined as a sum of money supply M2 and devises deposits money (without old devises savings).

Interest rates are given on monthly level.

Сви подаци су дати на месечном нивоу на бази просека претходне године (=100), укључујући и токове монетарних агрегата. Изузетак чине серије о реалним просечним зарадама и серије о ценама које су представљене ланчаним индексима (претходни месец = 100). Ово је учињено да би се прегледније пратиле месечне промене реалних зарада и промене цена.

Пре кратке анализе сваке области економске активности, дат је списак презентованих серија.

All data present monthly series based on the preceding year average (=100), including the trends of monetary aggregates. The exception are the series on real average salaries and the series on prices represented by the chain monthly indices (preceding month = 100). This has been done in order to obtain a better insight on monthly changes of real salaries and prices.

For each economic activity sector, before short analytic comments, there is a list of the presented series.

CIP – Каталогизација у публикацији
Народна библиотека Србије, Београд

311

ТРЕНДОВИ = **Trends** / Република Србија.
Републички завод за статистику ; за издавача
Драган Вукмировић . - 2004 (март) - . -
Београд (Милана Ракића 5) : Републички
завод за статистику , 2004- (Београд :
Републички завод за статистику) . - 29 cm

ISSN 1820-1148 = Трендови - Република
Србија. Републички завод за статистику
COBISS. SR-ID 114642700

Штампа:

Република Србија,
Републички завод за статистику Србије
Београд, Милана Ракића 5

Printed by:

*Republic of Serbia,
Statistical Office of the Republic of Serbia
Belgrade, Milana Rakića 5*

Тираж: 200***Circulation:*** 200