

**РЕПУБЛИКА СРБИЈА
РЕПУБЛИЧКИ ЗАВОД ЗА СТАТИСТИКУ**

***REPUBLIC OF SERBIA
REPUBLIC STATISTICAL OFFICE***

www.statserb.sr.gov.yu

ISSN 1820-1148

**ТРЕНДОВИ
*TRENDS***

**ЈУН
БЕОГРАД**

2004

***JUNE
BEOGRAD***

Издавач: Републички завод за статистику,
Београд, Милана Ракића 5

За издавача: др Драган Вукмировић
директор

The publisher: Republic Statistical Office,
Beograd, Milana Rakića 5

For the publisher: Dr Dragan Vukmirivić,
Director

Редакција:

др Миладин Ковачевић - руководиолац
Славко Капуран
Бранимир Требјешанин
мр Милена Раданов-Радичев
мр Нада Ђерић
Никола Драгаш
Светлана Димитријевић

Editorial board:

Dr Miladin Kovačević - Editorial Chief
Slavko Kapuran
Branimir Trebješanin
Milena Radanov-Radičev, M.Sc.
Nada Đerić, M.Sc.
Nikola Dragaš
Svetlana Dimitrijević

Анализа података и графикона: мр Нада Ђерић

База података: мр Нада Ђерић

Унос података и програмирање: Никола Драгаш,
Милена Миловановић, мр Нада Ђерић,
мр Милена Раданов-Радичев

Графикони и табеле: Никола Драгаш

Методологија: мр Нада Ђерић
мр Милена Раданов-Радичев,

Уређивање тематских прилога:
мр Милена Раданов-Радичев,
мр Нада Ђерић

Лектура: Светлана Димитријевић

Превод: мр Милена Раданов-Радичев,
мр Нада Ђерић

Интернет технологија: Бранимир Требјешанин,
мр Нада Ђерић

Дизајн корица: Бранимир Требјешанин,
Мр Милена Раданов-Радичев

Израда корица: Јован Ђерић

Analysis of data and graphs: Nada Đerić, M.Sc.

Data base: Nada Đerić, M.Sc.

Data entry and programming: Nikola Dragaš,
Milena Milovanović, Nada Đerić, M.Sc.,
Milena Radanov-Radičev, M.Sc.

Graphs and tables: Nikola Dragaš

Methodology: Nada Đerić, M.Sc.
Milena Radanov-Radičev, M.Sc.,

Editing subject matter issues:
Milena Radanov-Radičev, M.Sc.,
Nada Đerić, M.Sc.

Proof-reading: Svetlana Dimitrijević

Translating: Milena Radanov-Radičev, M.Sc.,
Nada Đerić, M.Sc.

Internet technology: Branimir Trebješanin,
Nada Đerić, M.Sc.

Design of covers: Branimir Trebješanin,
Milena Radanov-Radičev, M.Sc.

Covers made by: Jovan Đerić

Тематски прилози и коментари изражавају мишљења аутора и, према томе, не представљају званичне ставове матичне институције

Subject matter issues and comments express the opinions and the attitudes of the authors, therefore they should not be taken as official attitudes of the home office.

РЕЧ РЕДАКЦИЈЕ

Други број нове публикације **ТРЕНДОВИ**, која наставља традицију старе, **ЕКОНОМСКИ ТРЕНД**, доноси неке методолошке измене, а и техничке измене, корекције и побољшања.

РЕДАКЦИЈА изражава задовољство одзивом корисника, који су нам се обаратили са захтевима да редовно примају нашу публикацију.

Свесни смо значаја анализа и података које пружа публикација и потребама за проширењем садржаја, па позивамо кориснике да нам пошаљу своје сугестије, али и ауторске текстове, које ћемо с пажњом и уважавањем размотрити и, надамо се, објавити.

EDITORIAL

*This is the second issue of the new publication **TRENDS**, which represents the continuation of the old one, **ECONOMIC TREND**. Some methodological changes have been introduced, as well as technical changes, corrections and improvements.*

EDITORIAL BOARD expresses the pleasure that the readers and the users of our publication have shown the interest to become regular clients in the future.

We are aware of the importance of the data and the data analysis presented in the publication and the existence of a need for making the content more comprehensive. Thus, we ask the users to contribute subject matter issues, if there are some. Each contributed paper will be considered with respect and, we do hope, announced in the publication.

С а д р ж а ј	Страна <i>Page</i>	<i>C o n t e n t s</i>
Базе временских серије Републичког завода за статистику Србије	<i>i</i>	<i>Time series Data Bases in Statistical Office of the Republic of Serbia</i>
Активности	<i>1</i>	<i>Activities</i>
Финална тражња	<i>7</i>	<i>Final demand</i>
Спољна трговина	<i>13</i>	<i>External trade</i>
Запосленост	<i>17</i>	<i>Employment</i>
Расподела	<i>21</i>	<i>Distribution</i>
Цене	<i>25</i>	<i>Prices</i>
Монетарни сектор	<i>29</i>	<i>Monetary sector</i>
Методологија	<i>33</i>	<i>Methodology</i>

**БАЗЕ ВРЕМЕНСКИХ СЕРИЈА
РЕПУБЛИЧКОГ ЗАВОДА ЗА СТАТИСТИКУ
С Р Б И Ј Е**

***TIME SERIES DATA BASES IN
STATISTICAL OFFICE OF THE REPUBLIC
OF S E R B I A***

**ГРУПА ЗА АНАЛИЗЕ И ПРОГНОЗЕ
*ANALYSIS AND FORECASTING GROUP***

**Мр Милена Раданов-Радичев
Мр Нада Ђерић**

***Milena Radanov-Radičev, M.Sc.
Nada Đerić, M.Sc.***

УВОДНА НАПОМЕНА:

Због бројних корисника, понављамо текст о бази временских серија у РЗС и њихов списак из првог броја ТРЕНДОВА (март 2004) са методолошким изменама које су у међувремену наступиле (измене у називу или увођење нове серије), а које су означене тако што су шифре таквих серија подвучене.

Већ низ година у државној статистици (СФР Југославије, затим СР Југославије и, сада Србије и Црне Горе) постојала је и одржавала се база временских серија настала из података званичне статистике и преузетих података других државних институција.

Све серије, које су се пратиле, биле су серије економских показатеља. Промене у методологијама појединих области праћене су прерачунавањем постојећих временских тачака у серији према новим правилима, или скраћивањем серија, или на неки други начин. У сваком случају се настојало да се очува скуп показатеља упоредивих у времену.

Од јануара 2004. године формирана је и паралелна база идентичног скупа временских серија за Републику Србију. Обе варијанте се тренутно налазе на рачунару Завода за статистику Србије и Црне Горе. Пројекат пресељења на инсталацију Републичког завода за статистику је у току.

INTRODUCTORY NOTE:

Respecting interest of our numerous readers, the following text and the list of series from the data base of Statistical Office of the Republic of Serbia is the reprint from the first issue of this publication (March, 2004). Some methodological changes have been made in the meantime (names of some series have been changed or some new ones have been added), and those series are marked by underlining the code of each one in the list.

During certain number of years, time series data base was established and maintained by state statistics (of FR Yugoslavia, then SR Yugoslavia and, now Serbia and Montenegro). The base was obtained from data collected by official statistics and data provided by other state institutions.

All the established series are the economic ones. Any methodological changes that had appeared were applied either by recalculating previous data according to new rules or by cutting the series, or in some other, appropriate way. In any case, there was the intention to maintain the data comparability in time.

Since January 2004, the parallel data base has been established, containing the same set of time series, but relating only Republic of Serbia. The both bases are at the moment installed in computer centre of Serbia and Montenegro statistics. The transfer to Republic Statistics is in progress.

Истовремено су се стекли услови за једну круцијалну измену у методологији евалуације временских серија. Серије одговарајућих области се приказују према **Класификацији делатности (КД)** која се примењује од јануара 2001. године, а у знатној мери се разликује од **Јединствене класификације делатности (ЈКД)** која је била у примени више од 20 година. Део података по КД статистика прикупља од јануара 2004, док се подаци за претходне месеце добијају компилацијом старих података из ЈКД у КД.

Иако је садржајно наставак публикације ЕКОНОМСКИ ТРЕНД, од првог броја, нова публикација ТРЕНДОВИ је и презентација података из базе временских серија по новој класификацији делатности.

Стога, дајемо комплетан садржај базе, то јест списак свих серија које се прате, а од којих је само одређен број презентован у публикацији. Приказаћемо их груписане према области економске активности коју описују.

Све серије су подељене физички и функционално у две паралелне базе: ТРЕНДАГРЕГАТ - база временских серија апсолутних вредности праћене појаве, и ТРЕНДИНДЕКС - база временских серија које се прате исказано у базним или ланчаним индексима.

Шестоцифрена шифра сваке серије на последњем, шестом месту има шифру:

0 - ознака да је серија индексна, или

1 - ознака да је то серија агрегата.

Серије статистке индустрије, које се односе на производњу и на залихе, само су индексне.

ВРЕМЕНСКЕ СЕРИЈЕ У СТАТИСТИЦИ ЕКОНОМСКЕ АКТИВНОСТИ

АКТИВНОСТИ
ФИНАЛНА ТРАЖЊА
СПОЉНА ТРГОВИНА
ЗАПОСЛЕНОСТ
РАСПОДЕЛА
ЦЕНЕ
МОНЕТАРНИ СЕКТОР

*At the same time, the crucial change in methodology of time series evaluating could be applied as the new circumstances in statistics were convenient. Time series data (for appropriate sectors) are being presented in terms of **Classification of Activities (CA)**, which has been applied since January 2001. There are quite differences between CA and **Uniform Classification of Activities (UCA)**, which had been in use for over twenty years. Statistics has been collecting data by CA methodology for some of the sectors since January 2004, while data for previous months are obtained by compiling data collected by UCA methodology.*

Nevertheless TRENDS are said to be the continuation of ECONOMIC TREND. Starting the first issue, new publication presents data due to new classification of activities (CA).

That is the reason for presenting the full content of time series data bases, only the part of which is used for the TRENDS publication. The way of grouping series is defined by the sector of economic activity they describe.

All the series provided by statistics are divided into two parallel data bases:

TRENDAGREGATE - time series data base covering data in terms of absolute values, and

TRENDINDEX - time series data base covering data in terms of base or chain indices.

The six digit code is added to each of the series. The last, the sixth digit defines the type of series data:

**0* - for index data, and*

**1* - for absolute values data.*

The series of industrial statistics of productions and stocks haven't aggregates.

TIME SERIES IN STATISTICS

ECONOMIC ACTIVITIES

ACTIVITIES
FINAL DEMAND
EXTERNAL TRADE
EMPLOYMENT
DISTRIBUTION
PRICES
MONETARY SECTOR

АКТИВНОСТИ

ACTIVITIES

010000 Индустриска производња - укупно

010000 Industrial production - total

- 010010 Енергија
010020 Интермедијални производи, осим енергије
010030 Капитални производи
010040 Трајни производи за широку потрошњу
010050 Нетрајни производи за широку потрошњу

- 010010 Energy
010020 Intermedial products, except energy
010030 Capital products
010040 Durable products for consumption
010050 Non-durable products for consumption

013000 Вађење руда и камена

013000 Mining and quarrying

- 013100 Вађење и брикетирање угља
013110 Вађење сирове нафте и гаса, услуге
013120 Вађење руда урана и торијума
013130 Вађење руда метала
013140 Вађење осталих руда и камена

- 013100 Mining of coal
013110 Extraction of crude petroleum and gas, service activities
013120 Mining and quarrying urana and torijuma
013130 Mining of metal ores
013140 Other mining and quarrying

014000 Прерађивачка индустрија

014000 Manufacturing

- 014150 Производња прехрамбених производа и пића
014160 Производња дуванских производа
014170 Производња текстилних предива и тканина
014180 Производња одевних предмета и крзна
014190 Производња коже и предмета од коже, обуће
014200 Прерада и производи од дрвета и плуте
014210 Производња целулозе, папира и прерада папира
014220 Издавање, штампање и репродукција
014230 Производња кокса и деривта нафте
014240 Производња хемикалија и хемијских производа
014250 Производња производа од гуме и пластике
014260 Производња производа од осталих минерала
014270 Производња основних метала
014280 Производња металних производа, осим машина
014290 Производња осталих машина и уређаја
014300 Производња канцеларијских и рачунских машина
014310 Производња других електричних машина и апарата
014320 Производња радио, ТВ и комуникационе опреме
014330 Производња прецизних и оптичких инструмената
014340 Производња моторних возила и приколица

- 014150 Manufacture of food products and beverages
014160 Manufacture of tobacco products
014170 Manufacture of textile yarns and textiles
014180 Manufacture of warning apparel and fur
014190 Manufacture of leather and leader products, footwear
014200 Manufacture of wood and products of wood and cork
014210 Manufacture of pulp paper and paper products
014220 Publishing, printing and reproduction
014230 Manufacture of coke and refined petroleum products
014240 Manufacture of chemicals and chemical products
014250 Manufacture of rubber and plastic products
014260 Manufacture of other mineral products
014270 Manufacture of basic metal
014280 Manufacture of metal products, except machinery
014290 Manufacture of other machinery and equipment
014300 Manufacture of office machinery and computers
014310 Manufacture of other electrical machinery and apparatus
014320 Manufacture of radio, television and communication equipment
014330 Manufacture of precision and optical instruments
014340 Manufacture of motor vehicles and trailers

014350	Производња осталих саобраћајних средстава	014350	Manufacture of other transport equipment
014360	Производња намештаја и сличних производа	014360	Manufacture of furniture and related products
014370	Рециклажа	014370	Recycling
015000	Производња и дистрибуција електричне енергије, гаса и воде	015000	Electricity, gas and water supply
015400	Производња електричне енергије, гаса и топле воде	015400	Electricity, gas and hot water supply
015410	Пречишћавање и дистрибуција воде	015410	Purification and distribution of water
<u>ОСТАЛЕ ОБЛАСТИ АКТИВНОСТИ:</u>		<u>OTHER SECTORS OF ACTIVITIES:</u>	
010301	Часови рада на градилиштима - предузећа	010301	Hours of work on construction sites - enterprises
010401	Обим услуга у саобраћају - укупно	010401	Volume of transport services - total
010471	Обим услуга у путничком саобраћају - укупно	010471	Volume of services in passengers' transport - total
010541	Обим услуга у теретном саобраћају - укупно	010541	Volume of services in freight' transport - total
010701	Ноћења туриста - укупно	010701	Tourist nights - total
010711	Ноћења туриста - домаћи	010711	Tourist nights - domestic
010721	Ноћења туриста - стран	010721	Tourist nights - foreign
ФИНАЛНА ТРАЖЊА		FINAL DEMAND	
<u>ЗАЛИХЕ ГОТОВИХ ПРОИЗВОДА:</u>		<u>STOCKS IN MANUFACTURED GOODS:</u>	
020000	Индустријска производња - укупно	020000	Industrial production - total
020010	Енергија	020010	Energy
020020	Интермедијални производи, осим енергије	020020	Intermedial products, except energy
020030	Капитални производи	020030	Capital products
020040	Трајни производи за широку потрошњу	020040	Durable products for consumption
020050	Нетрајни производи за широку потрошњу	020050	Non-durable products for consumption
023000	Вађење руда и камена	023000	Mining and quarrying
023100	Вађење и брикетирање угља	023100	Mining of coal
023110	Вађење сирове нафте и гаса, услуге	023110	Extraction of crude petroleum and gas, service activities
023120	Вађење руда урана и торијума	023120	Mining of uran and thorium ores
023130	Вађење руда метала	023130	Mining of metal ores
023140	Вађење осталих руда и камена	023140	Other mining and quarrying
024000	Прерађивачка индустрија	024000	Manufacturing
024150	Производња прехранбених производа и пића	024150	Manufacture of food products and beverages
024160	Производња дуванских производа	024160	Manufacture of tobacco products
024170	Производња текстилних предива и тканина	024170	Manufacture of textile yarns and textiles
024180	Производња одевних предмета и крзна	024180	Manufacture of warning apparel and fur
024190	Производња коже и предмета од коже, обуће	024190	Manufacture of leather and leader products, footwear
024200	Прерада и производи од дрвета и плуте	024200	Manufacture of wood and products of wood and cork

024210	Производња целулозе, папира и прерада папира	024210	Manufacture of pulp paper and paper products
024220	Издавање, штампање и репродукција	024220	Publishing, printing and reproduction
024230	Производња кокса и деривта нафте	024230	Manufacture of coke and refined petroleum products
024240	Производња хемикалија и хемијских производа	024240	Manufacture of chemicals and chemical products
024250	Производња производа од гуме и пластике	024250	Manufacture of rubber and plastic products
024260	Производња производа од осталих минерала	024260	Manufacture of rubber and plastic products
024270	Производња основних метала	024270	Manufacture of basic metal
024280	Производња металних производа, осим машина	024280	Manufacture of metal products, except machinery
024290	Производња осталих машина и уређаја	024290	Manufacture of other machinery and equip.
024300	Производња канцеларијских и рачунских машина	024300	Manufacture of office machinery and computers
024310	Производња других електричних машина и апарата	024310	Manufacture of other electrical machinery and apparatus
024320	Производња радио, ТВ и комуникационе опреме	024320	Manufacture of radio, television and communication equipment
024330	Производња прецизних и оптичких инструмената	024330	Manufacture of precision and optical instruments
024340	Производња моторних возила и приколица	024340	Manufacture of precision and optical instruments
024350	Производња осталих саобраћајних средстава	024350	Manufacture of precision and optical instruments
024360	Производња прецизних и оптичких инструмената	024360	Manufacture of precision and optical instruments
024370	Рециклажа	024370	Recycling
025000	Производња и дистрибуција електричне енергије, гаса и воде	025000	Electricity, gas and water supply
025400	Производња електричне енергије, гаса и топле воде	025400	Electricity, gas and water supply
025410	Пречишћавање и дистрибуција воде	025410	Purification and distribution of water
<u>ОСТАЛЕ ОБЛАСТИ ТРАЖЊЕ:</u>		<u>OTHER DEMAND SECTORS :</u>	
040201	Промет трговине на мало у предузећима, у текућим ценама - укупно	040201	Turnover in retail trade in enterprises, in current prices – total
010500	Индекс промета у трговини на мало у предузећима у сталним ценама - укупно	010500	Index of turnover in retail trade in enterprises, in constant prices - total
090101	Бруто наплата јавних прихода - укупно	090101	Collection of public revenues - total
090111	Приходи и примања буџета - укупно	090111	Revenues and receipts of budget - total
100101	Приходи организација социјалног осигурања - укупно	100101	Revenues of social security organization - total

СПОЉНА ТРГОВИНА

050301 Извоз роба - укупно (USD)

- 050331 Извоз роба - средства рада (USD)
050341 Извоз роба - материјал за
репродукцију (USD)
050351 Извоз роба - роба за личну потрошњу

050401 Увоз роба - укупно (USD)

- 050431 Увоз роба - средства рада (USD)
050441 Увоз роба - материјал за репродукцију
(USD)
050451 Увоз роба - роба за личну потрошњу
(USD)

ЗАПОСЛЕНОСТ

070101 Запослени у предузећима, установама и организацијама - укупно

- 070111 Запослени у предузећима, установама
и организацијама - привреда
070121 Запослени у предузећима, установама
и организацијама - ванпривреда

070201 Незапослена лица

РАСПОДЕЛА

070301 Просечне нето зараде без пореза и доприноса - укупно

- 070311 Просечне нето зараде без пореза и
доприноса - привредне делатности
070321 Просечне нето зараде без пореза и
доприноса - ванпривредне делатности

070401 Реалне просечне зараде без пореза и доприноса - укупно

- 070411 Реалне просечне зараде без пореза и
доприноса - привредне делатности
070421 Реалне просечне зараде без пореза и
доприноса - ванпривредне делатности

090221 Приходи буџета - распоређени буџету републике

090231 Приходи буџета - распоређени буџетима општина и градова

ЦЕНЕ

060100 Цене произвођача индустријских производа - укупно

- 060110 Цене произвођача индустријских
производа - средства рада

EXTERNAL TRADE

050301 Exports of goods - total (USD)

- 050331 Exports of goods - capital goods (USD)
050341 Exports of goods - intermediates (USD)
050351 Exports of goods - consumer goods (USD)

050401 Imports of goods - total (USD)

- 050431 Imports of goods - capital goods (USD)
050441 Imports of goods - intermediates (USD)
050451 Imports of goods - consumer goods (USD)

EMPLOYMENT

070101 Employees in enterprises, institutions and organizations - total

- 070111 Employees in enterprises, institutions and
organizations - economic activities
070121 Employees in enterprises, institutions and
organizations - non-economic activities

070201 Unemployed persons

DISTRIBUTION

070301 Average net wages (salaries) without taxes and contributions- total

- 070311 Average net wages(salaries) without taxes
and contributions - economic activities
070321 Average net wages(salaries) without taxes
and contributions - non-economic activities

070401 Real average net wages (salaries) without taxes and contributions - total

- 070411 Real average net wages (salaries) without
taxes and contributions - economic
activities
070421 Real average net wages (salaries) without
taxes and contributions - non-economic
activities

090221 Revenue of the budget - distributed to republic

090231 Revenue of the budget - distributed to communes and towns

PRICES

060100 Producers' prices of manufactured goods - total

- 060110 Producers' prices of manufactured goods
- capital goods

060120 Цене произвођача индустријских
производа - материјал за репродукцију
060130 Цене произвођача индустријских
производа - роба за личну потрошњу
060400 Цене на мало - укупно
060600 Трошкови живота - укупно

*060120 Producers' prices of manufactured goods
- intermediates*
*060130 Prices of manufactured goods
- consumer goods*
060400 Retail prices - total
060600 Consumer prices - total

МОНЕТАРНИ СЕКТОР

130901 Новчана маса М1
130911 Готов новац у оптицају
133921 Депозити по виђењу
130921 Новчана маса М2
131101 Новчана маса М3

MONETARY SECTOR

130901 Cash in circulation
130911 M1 Money supply
133921 Sight deposits
130921 M2 Money supply
131101 M3 Money supply

**132101 Каматне стопе правних лица на
депозите на текућим и жиро рачунима**
**132201 Каматне стопе правних лица на орочене
депозите до једног месеца**

***132101 Interest rates of legal entities for deposits on
current and giro accounts***
***132201 Interest rates of legal entities for time
deposits up to one month***

Активности**Activities****Серије базних индекса (просек 2003=100)****Base indices series (average 2003=100)****Шифра Назив****Code****Title**

01000	Индекс индустријске производње - укупно <i>Index of industrial production - total</i>
01001	Индекс индустријске производње - енергија <i>Index of industrial production - energy</i>
01002	Индекс индустријске производње - интермедијални производи, осим енергије <i>Index of industrial production - intermedial products, except energy</i>
01003	Индекс индустријске производње - капитални производи <i>Index of industrial production - capital products</i>
01004	Индекс индустријске производње - трајни производи за широку потрошњу <i>Index of industrial production - durable products for consumption</i>
01005	Индекс индустријске производње - нетрајни производи за широку потрошњу <i>Index of industrial production - non-durable products for consumption</i>
01300	Индекс индустријске производње - вађење руда и камена <i>Index of industrial production - mining and quarrying</i>
01400	Индекс индустријске производње - прерађивачка индустрија <i>Index of industrial production - manufacturing</i>
01500	Индекс индустријске производње - производња и дистрибуција електричне енергије, гаса и воде <i>Index of industrial production - electricity, gas and water</i>
01030	Часови рада на градилиштима - предузећа <i>Hours of work on construction sites - enterprises</i>
01040	Обим услуга у саобраћају - укупно <i>Volume of transport services - total</i>
01047	Обим услуга у путничком саобраћају - укупно <i>Volume of services in passengers' transport - total</i>
01054	Обим услуга у теретном саобраћају - укупно <i>Volume of services in freights' transport - total</i>
01070	Ноћења туриста - укупно <i>Tourist nights - total</i>
01071	Ноћења туриста - домаћи <i>Tourist nights - domestic</i>
01072	Ноћења туриста - страни <i>Tourist nights - foreign</i>

АКТИВНОСТИ

Укупна индустријска производња је већа за 14,4% у марту, априлска за 2,6% а мајска за 5% у односу на просечну производњу 2003. године. Месечне стопе раста за март, април и мај износе 18,5%, -10,3% и 2,3%. Посматрано у односу на март, април и мај прошле године, укупна индустријска производња расте по стопама од 15,3%, 3,7% и 5,7%, респективно. За првих пет месеци 2004. године, производња је већа за 7,5% у односу на исти период претходне године а за 1,7% у односу на просек 2003. године.

Посматрано по **економској намени**, у односу на просек 2003. године, у марту, априлу и мају остварене су стопе: у **производњи енергије** (8,8%, -11,4% и -16,4%), у **производњи интермедијалних производа, осим енергије** (19%, 20,7% и 19%), у **производњи капиталних производа** (62,3%, 18,4% и 58,4%), у **производњи трајних производа за широку потрошњу** (-3,1%, -1,9% и -1,5%) и у **производњи нетрајних производа за широку потрошњу** (6%, -3,1% и -0,2%). Месечне стопе за март, април и мај износе: у производњи: енергије -0,4%, -18,4% и -5,6%; интермедијалних производа, осим енергије 24,2%, 1,4% и -1,4%; капиталних производа 74,5%, -27% и 33,8%; трајних производа за широку потрошњу 6,7%, 1,2% и 0,4%, и нетрајних производа за широку потрошњу 19,2%, -8,5% и 3%).

Грађевинска активност мерена **часовима рада на градилиштима предузећа**, у првом кварталу 2004. је била мања за 13% од просека 2003. године а већа за 20% од ефективних часова у првом кварталу прошле године. Месечни индекси за 2003. и 2004. годину процењени су према одговарајућој структури из претходне године.

Обим укупне саобраћајне активности у првом кварталу 2004. је био мањи за 15,6% од просека 2003, односно већи за 3,6% од укупно остварених саобраћајних услуга у првом кварталу претходне године. Процену података по месецима урадила је матична Служба, пошто је истраживање од 2003. године квартално.

Туристичка активност, мерена укупним бројем ноћења туриста опада у марту а расте у априлу по месечним стопама од -20,4% и од 11,7%. Годишње стопе за март и април износе -4%, односно -2,3%. У односу на просек 2003. године изражен је велики пад, и то за 20,4% у марту и за 11% у априлу. За прва четири месеца 2004. за 0,7% је мање ноћења у односу на исти период прошле године. У истом периоду, број ноћења домаћих туриста смањен је за 2,7%, док су ноћења страних туриста повећана за 17,4%.

ACTIVITIES

Total industrial production increased by 14.4% in March, by 2.6% in April and by 5% in May, with respect to the average production in 2003. Monthly change rates in March, April and May amounted to 18.5%, -10.3% and 2.3%, respectively. Comparing to March, April and May last year, total industrial production increased by 15.3%, 3.7% and 5.7% rate, respectively. In the first five months of 2004, industrial production increased by 7.5% with respect to the same period last year, and by 1.7% with respect to the average in 2003.

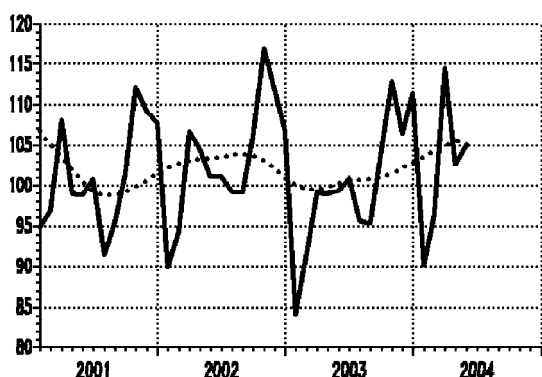
Observed by **economic use**, with respect to the average in 2003, the realized rates in March, April and May were: in **production of energy** (8.8%, -11.4% and -16.4%), in **intermediats production, except energy** (19%, 20.7% and 19%), in **production of capital goods** (62.3%, 18.4% and 58.4%), for **durable products for consumption** (-3.1%, -1.9% and -1.5%) and for **non-durable products for consumption** (6%, -3.1% and -0.2%). Monthly rates in March, April and May amounted to 0.4%, -18.4% and -5.6% in production of energy; 24.2%, 1.4% and -1.4% in intermediats production, except energy; 74.5%, -27% and 33.8% in production of capital goods; 6.7%, 1.2% and 0.4% for durable products for consumption, and 19.2%, -8.5% and 3% for non-durable products for consumption.

The volume of construction activity, expressed by **hours of work on construction sites in enterprises**, in the first quarter of 2004, was 13% below the average in 2003, and 20% above the value attained in the first quarter of the previous year.

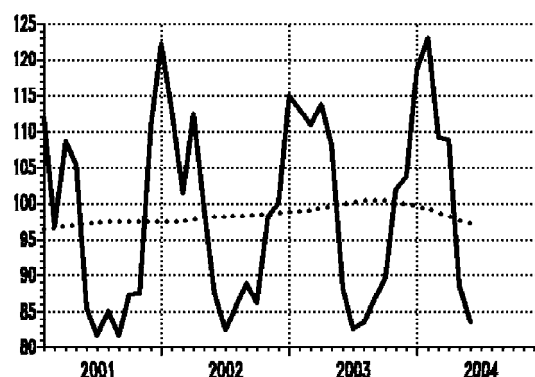
The volume of **transport activities** in 2004 was 15.6% below the average in 2003. In the first quarter of 2004, this activity increased by 3.6% in comparison to the first quarter of the previous year. Monthly indices for 2003 and 2004 were evaluated from quarterly data by subject matter statisticians since the research conducted had been turned from monthly to quarterly frequency, starting 2003.

Tourist activity, measured by total number of tourist nights, decreased in March, and increased in April, by 20.4% and 11.7%, respectively (monthly rates). Annual rates in March and April were -4% and -2.3%, respectively. With respect to the average in 2003, there were high decreases recorded: 20.4% in March, and 11% in April. In the first four months in 2004, tourist activity was 0.7% below the level realized in the same period last year. In the observed period, the number of domestic tourist nights decreased by 2.7%, while the number of foreign tourist nights increased by 17.4%.

01000 Индекс индустријске производње - укупно
Index of industrial production - total



01001 Индекс индустријске производње - енергија
Index of industrial production - energy

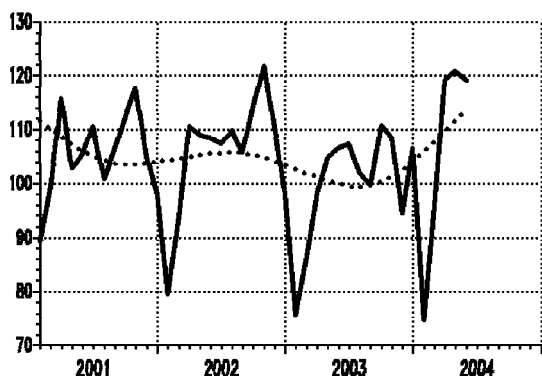


Ø 2003=100

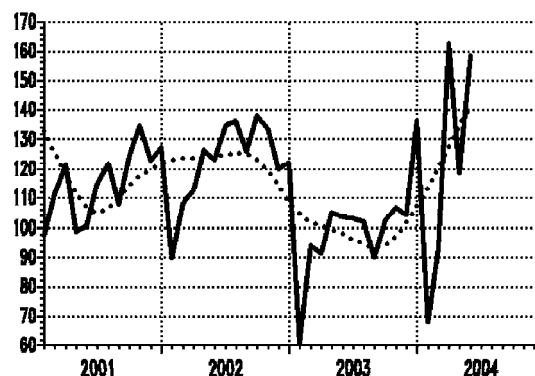
..... тренд - циклус компонента / trend - cycle component
 — оригинална серија / original series

Серија / Series	Год. / Year	I / Jan	II / Feb	III / Mar	IV / Apr	V / May	VI / Jun	VII / Jul	VIII / Aug	IX / Sep	X / Oct	XI / Nov	XII / Dec
01000	2002	89.9	94.4	106.6	104.4	101.0	101.0	99.2	99.1	106.0	116.8	111.8	106.6
01000	2003	84.1	91.7	99.2	98.9	99.3	100.8	95.6	95.3	104.4	112.8	106.4	111.3
01000	2004	90.2	96.5	114.4	102.6	105.0							
01001	2002	112.9	101.3	112.3	99.5	87.6	82.4	85.8	88.9	86.2	98.2	100.0	114.9
01001	2003	113.0	110.8	113.7	108.1	88.2	82.6	83.4	86.7	89.7	102.0	103.7	118.4
01001	2004	123.0	109.2	108.8	88.6	83.6							

01002 Индекс индустријске производње - интермедијални производи, осим енергије
Index of industrial production - intermedial products, except energy



01003 Индекс индустријске производње - капитални производи
Index of industrial production - capital products

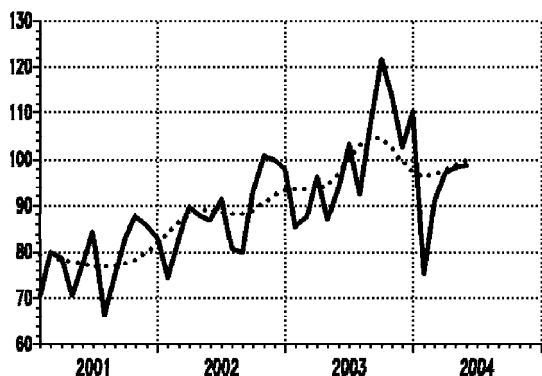


Ø 2003=100

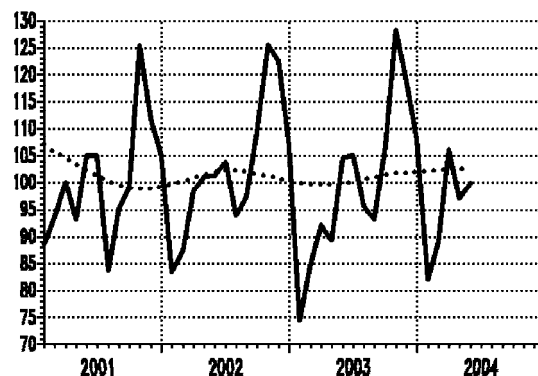
..... тренд - циклус компонента / trend - cycle component
 — оригинална серија / original series

Серија / Series	Год. / Year	I / Jan	II / Feb	III / Mar	IV / Apr	V / May	VI / Jun	VII / Jul	VIII / Aug	IX / Sep	X / Oct	XI / Nov	XII / Dec
01002	2002	79.5	93.8	110.4	109.0	108.4	107.4	109.7	105.7	113.9	121.5	110.5	97.8
01002	2003	75.8	86.5	98.2	104.6	106.5	107.2	101.8	99.6	110.6	108.4	94.5	106.5
01002	2004	74.8	95.8	119.0	120.7	119.0							
01003	2002	89.7	108.1	112.3	126.2	122.9	134.5	135.7	125.7	137.6	133.3	119.7	121.8
01003	2003	60.9	93.9	91.1	105.1	103.7	103.3	102.1	89.9	102.6	106.6	104.4	136.1
01003	2004	68.0	93.0	162.3	118.4	158.4							

01004 Индекс индустријске производње - трајни производи за широку потрошњу
Index of industrial production - durable products for consumption



01005 Индекс индустријске производње - нетрајни производи за широку потрошњу
Index of industrial production - non-durable products for consumption

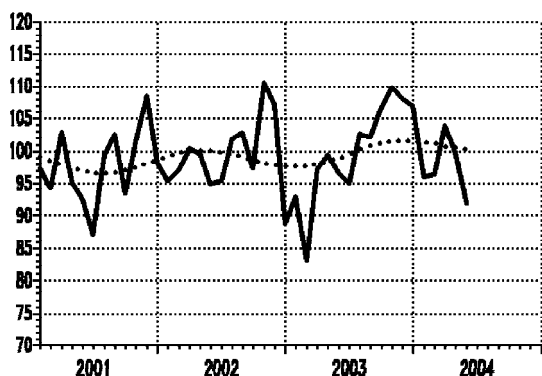


Ø 2003=100

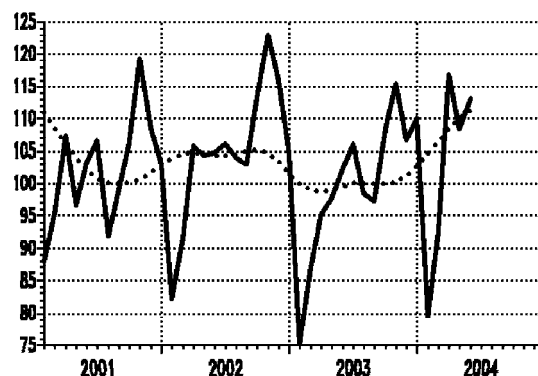
..... тренд - циклус компонента / trend - cycle component
 — оригинална серија / original series

Серија Series	Год. Year	I Jan	II Feb	III Mar	IV Apr	V May	VI Jun	VII Jul	VIII Aug	IX Sep	X Oct	XI Nov	XII Dec
01004	2002	74.3	82.8	89.7	87.8	86.8	91.2	80.8	79.9	92.8	100.8	100.0	97.6
01004	2003	85.4	87.3	96.2	87.0	93.8	103.2	92.4	107.1	121.5	113.5	102.6	110.1
01004	2004	75.2	90.8	96.9	98.1	98.5							
01005	2002	83.4	87.3	98.3	100.9	101.1	103.8	93.9	97.2	109.3	125.4	122.5	106.6
01005	2003	74.4	84.9	92.1	89.2	104.5	105.0	95.6	93.1	106.7	128.2	118.8	108.0
01005	2004	82.0	88.9	106.0	96.9	99.8							

01300 Индекс индустријске производње - вађење руда и камена
Index of industrial production - mining and quarrying



01400 Индекс индустријске производње - прерађивачка индустрија
Index of industrial production - manufacturing

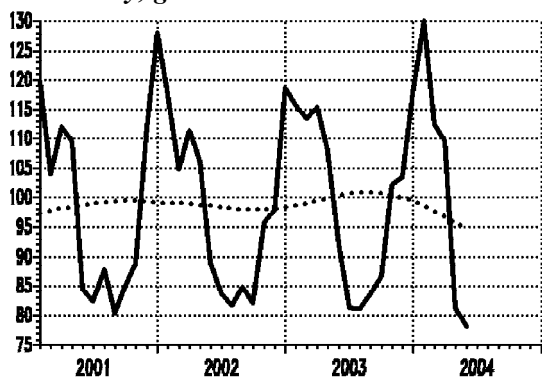


Ø 2003=100

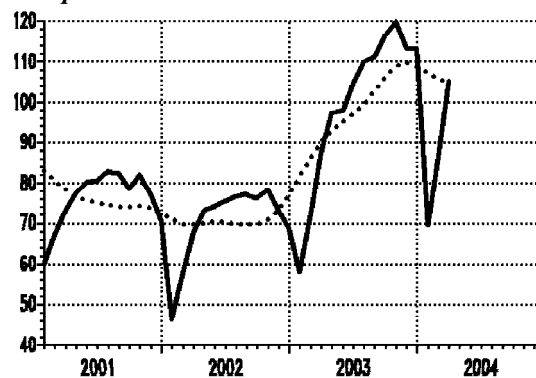
..... тренд - циклус компонента / trend - cycle component
 — оригинална серија / original series

Серија Series	Год. Year	I Jan	II Feb	III Mar	IV Apr	V May	VI Jun	VII Jul	VIII Aug	IX Sep	X Oct	XI Nov	XII Dec
01300	2002	95.3	97.0	100.4	99.6	94.8	95.3	101.7	102.7	97.3	110.5	107.0	88.8
01300	2003	92.9	83.1	97.1	99.4	96.5	95.0	102.6	102.1	106.7	109.8	108.0	106.9
01300	2004	95.9	96.3	103.8	99.7	91.9							
01400	2002	82.2	91.5	105.8	104.2	104.6	106.0	104.0	102.9	113.2	122.9	115.9	104.6
01400	2003	75.2	87.0	95.3	97.6	102.3	106.0	98.3	97.2	108.3	115.4	106.6	109.9
01400	2004	79.6	92.6	116.7	108.3	113.0							

**01500 Индекс индустријске производње -
произ. и дистрибуције енергије, гаса и воде**
*Index of industrial production -
electricity, gas and water*



**01030 Часови рада на градилиштима -
предузећа**
*Hours of work on construction sites -
enterprises*

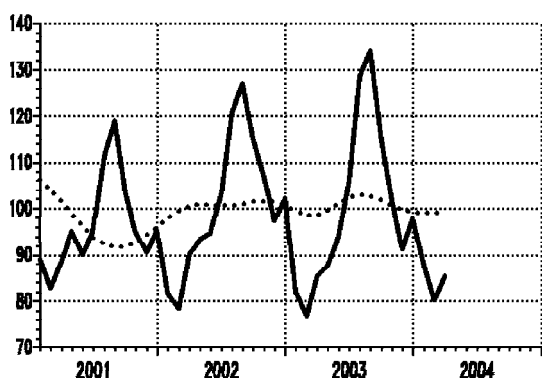


Ø 2003=100

..... тренд - циклус компонента/*trend - cycle component*
— оригинална серија/*original series*

Серија Series	Год. Year	I Jan	II Feb	III Mar	IV Apr	V May	VI Jun	VII Jul	VIII Aug	IX Sep	X Oct	XI Nov	XII Dec
01500	2002	117.4	104.7	111.3	106.1	89.0	83.6	81.6	84.8	82.0	95.7	97.8	118.4
01500	2003	115.7	113.3	115.3	107.8	92.0	81.4	81.1	83.5	86.7	102.2	103.4	117.7
01500	2004	129.9	112.3	109.5	81.3	78.1							
01030	2002	46.3	57.8	67.6	72.9	74.0	75.4	76.5	77.1	76.2	78.1	73.0	68.7
01030	2003	57.9	72.1	87.5	97.1	97.7	104.3	109.7	111.1	116.4	119.7	113.2	113.1
01030	2004	69.4	86.5	105.0									

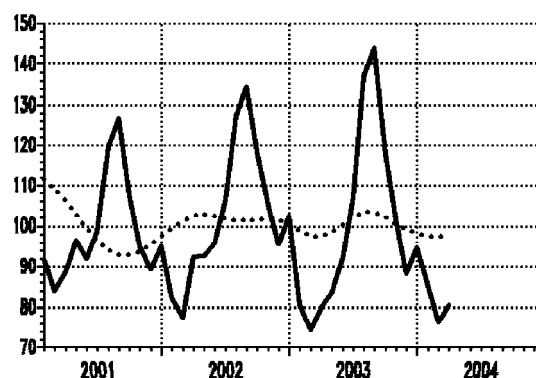
**01040 Обим услуга у саобраћају -
укупно**
*Volume of transport services -
total*



Ø 2003=100

..... тренд - циклус компонента/*trend - cycle component*
— оригинална серија/*original series*

**01047 Обим услуга у путничком саобраћају -
укупно**
*Volume of services in passengers' transport -
total*



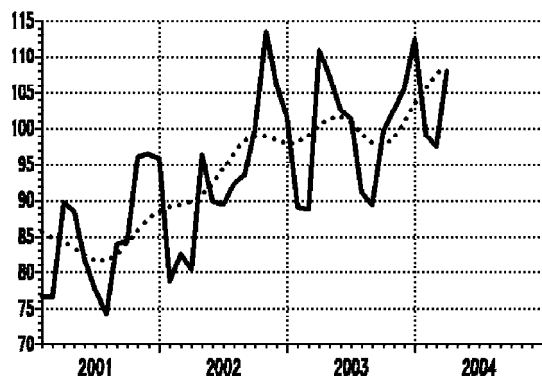
Ø 2003=100

..... тренд - циклус компонента/*trend - cycle component*
— оригинална серија/*original series*

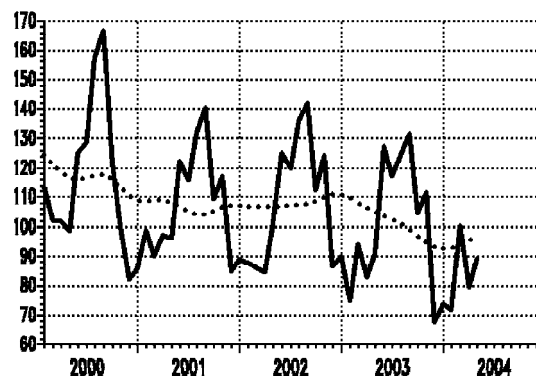
Серија Series	Год. Year	I Jan	II Feb	III Mar	IV Apr	V May	VI Jun	VII Jul	VIII Aug	IX Sep	X Oct	XI Nov	XII Dec
01040	2002	81.6	78.5	90.2	93.2	94.6	103.4	120.9	127.1	115.1	106.6	97.4	102.2
01040	2003	82.1	77.0	85.4	87.7	94.0	106.0	128.6	134.0	114.6	101.6	91.3	97.8
01040	2004	87.7	80.2	85.4									
01047	2002	82.3	77.6	92.4	92.5	95.6	106.4	127.1	134.4	118.4	105.2	95.5	102.4
01047	2003	80.6	74.4	79.8	83.4	92.2	107.0	136.7	143.7	117.9	101.4	88.2	94.7
01047	2004	85.2	76.4	80.5									

Напомена: Индекси услуга у саобраћају - укупно су без поштанских активности и телекомуникација.
Footnote: Indices of services - total without post activities and telecommunications.

01054 Обим услуга у теретном саобраћају - укупно
Volume of services in freights' transport - total



01070 Ноћења туриста - укупно
Tourist nights - total

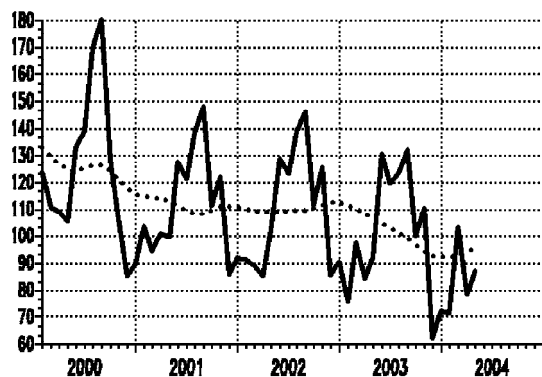


Ø 2003=100

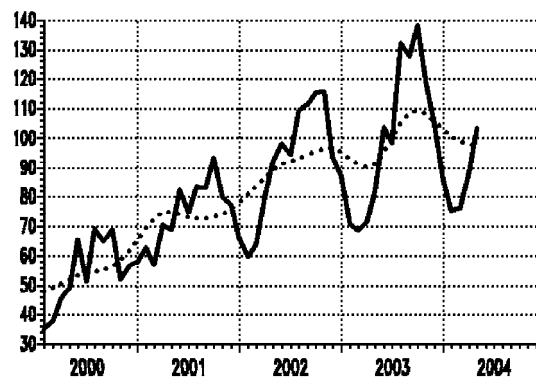
..... тренд - циклус компонента / trend - cycle component
 — оригинална серија / original series

Серија / Series	Год. / Year	I / Jan	II / Feb	III / Mar	IV / Apr	V / May	VI / Jun	VII / Jul	VIII / Aug	IX / Sep	X / Oct	XI / Nov	XII / Dec
01054	2002	78.8	82.6	80.3	96.3	89.9	89.4	92.2	93.4	99.8	113.5	106.0	101.4
01054	2003	89.1	88.8	110.8	107.2	102.4	101.2	91.0	89.3	99.7	102.5	105.6	112.3
01054	2004	99.0	97.4	107.9									
01070	2002	87.7	86.0	84.5	101.0	125.0	119.7	135.4	141.8	112.1	124.2	86.4	90.0
01070	2003	75.0	94.0	82.9	91.0	127.2	117.0	124.3	131.4	104.5	111.4	67.5	73.9
01070	2004	71.9	100.1	79.6	89.0								

01071 Ноћења туриста - укупно
Tourist nights - domestic



01072 Ноћења туриста - укупно
Tourist nights - foreign



Ø 2003=100

..... тренд - циклус компонента / trend - cycle component
 — оригинална серија / original series

Серија / Series	Год. / Year	I / Jan	II / Feb	III / Mar	IV / Apr	V / May	VI / Jun	VII / Jul	VIII / Aug	IX / Sep	X / Oct	XI / Nov	XII / Dec
01071	2002	91.5	89.0	85.1	102.2	128.7	123.0	138.9	145.9	111.7	125.4	85.4	90.4
01071	2003	75.6	97.4	84.4	92.3	130.4	119.5	123.3	131.9	100.0	110.5	62.5	72.3
01071	2004	71.5	103.3	78.4	87.0								
01072	2002	59.6	63.6	80.0	91.9	97.9	94.5	109.0	111.2	115.1	115.2	93.8	87.1
01072	2003	70.7	68.4	71.5	81.8	103.7	98.3	131.8	127.7	138.1	117.6	104.7	85.7
01072	2004	75.4	76.2	88.4	103.4								

Финална тражња
Final demand

Серије базних индекса (просек 2003=100)
Base indices series (average 2003=100)

Шифра <i>Code</i>	Назив <i>Title</i>
02000	Индекс залиха готових производа у индустријској производњи - укупно <i>Index of stocks of manufactured goods in industrial production - total</i>
02001	Индекс залиха готових производа у индустријској производњи - енергија <i>Index of stocks of manufactured goods in industrial production - energy</i>
02002	Индекс залиха готових производа у индустријској производњи - интермедијални производи, осим енергије <i>Index of stocks of manufactured goods in industrial production - intermedijal goods, except energy</i>
02003	Индекс залиха готових производа у индустријској производњи - капитални производи <i>Index of stocks of manufactured goods in industrial - capital goods</i>
02004	Индекс залиха готових производа у индустријској производњи - трајни производи за широку потрошњу <i>Index of stocks of manufactured goods in industrial - durable goods for consumption</i>
02005	Индекс залиха готових производа у индустријској производњи - нетрајни производи за широку потрошњу <i>Index of stocks of manufactured goods in industrial - non-durable goods for consumption</i>
02300	Индекс залиха готових производа у индустријској производњи - вађење руда и камена <i>Index of stocks of manufactured goods in industrial - mining and quarrying</i>
02400	Индекс залиха готових производа у индустријској производњи - прерађивачка индустрија <i>Index of stocks of manufactured goods in industrial - manufacturing</i>
04020	Промет трговине на мало у предузећима, у текућим ценама - укупно <i>Turnover in retail trade enterprises, in current prices - total</i>
01050	Индекс промета у трговини на мало у предузећима, у сталним ценама - укупно <i>Index of turnover in retail trade in enterprises, in constant prices - total</i>
09010	Бруто наплата јавних прихода - укупно <i>Collection of public revenues - total</i>
09011	Приходи и примања буџета - укупно <i>Revenues and receipts of budget - total</i>
10010	Приходи организација социјалног осигурања - укупно <i>Revenues of social security organizations - total</i>

ФИНАЛНА ТРАЖЊА

FINAL DEMAND

Укупне залихе индустријских производа у марту премашују ниво залиха из фебруара за 2,9%, док у априлу и у мају опадају по месечној стопи од 5,2% и од 0,3%. У односу на исте месеце претходне године, годишње стопе износе 4,1% за март, -0,2% за април и -0,8% за мај. Укупне залихе индустријских производа у првих пет месеци 2004. године биле веће су за 0,5% у односу на исти период 2003. године.

У периоду јануар-мај 2004, у односу на исти период 2003, залихе капиталних производа смањене су за 5,5%, док су залихе енергије и залихе интермедијалних производа, осим енергије забележиле повећање за 30,2%, односно за 0,7%. Залихе трајних смањене су за 18,8%, док су залихе нетрајних производа за широку потрошњу порасле за 0,5% у односу на исти период прошле године.

Промет у трговини на мало у предузећима, у текућим ценама у марту ове године је већи за 25,1%, а у сталним ценама за 24,6% у односу на промет остварен у фебруару. У априлу је, пак у односу на март, у текућим ценама, већи за 4,7% а у сталним за 3,5%. У периоду јануар-април 2004. текући промет у трговини на мало већи је за 14,5%, а промет трговине на мало у сталним ценама за 8,1% у односу на исти период 2003. године.

Укупна наплата јавних прихода за финансирање јавне потрошње у првих пет месеци 2004. номинално је већа за 21,4% (реално за 12,9%) у односу на исти период 2003. године. У истом периоду (јануар-мај 2004) приходи и примања буџета и других корисника су номинално већи за 21,6% (реално за 13,1%) у односу на исти период претходне године, а и приходи организација социјалног осигурања су номинално повећани за 20,9%, реално за 12,4%.

Квартално посматрано, динамичнији раст у првом кварталу су имали приходи и примања буџета (номинално 25,9%, реално 18,6%) у односу на укупно наплаћене приходе (номинално 24,7%, реално 17,4%) и приходе фондова социјалног осигурања (номинално 21,7%, реално 14,6%).

Будући да је раст трошкова живота у Србији у кумулативном (9,3%) и кварталном (8,6%) периоду био мањи од номиналног раста јавних прихода, прихода буџета и прихода организација социјалног осигурања, њихова реална вредност је остала очувана.

Total stocks of manufactured industrial products in March increased by 2.9% according to February, while in April and May they decreased by 5.2% and 0.3% (monthly rate). With respect to the same months last year, these rates amounted to 4.1% in March, -0.2% in April and -0.8% in May. Total stocks of manufactured industrial products, in the first five months of 2004, increased by 0.5%, comparing to the same period 2003.

In the period January-May 2004, compared to the same period in 2003, stocks of capital goods recorded 5.5% decrease, while stocks of energy and stocks of intermediate goods, except energy recorded 30.2% and 0.7% increase. Stocks of durable goods decreased by 18.8%, while stocks of non-durable consumer goods increased by 0.5%, with the respect to the same period last year.

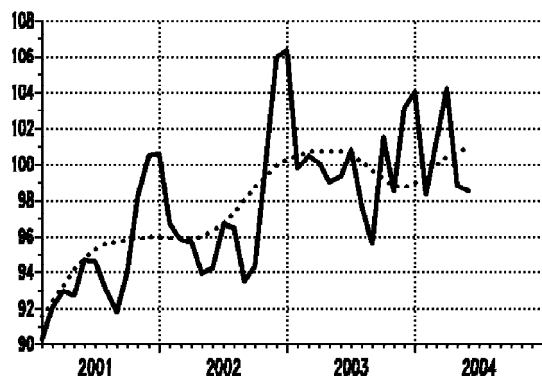
Turnover of goods in retail trade in enterprises increased nominally by 25.1% (current prices), and by 24.6% (constant prices) in March, according to turnover of goods in February. In April, with the respect to March, it increased by 4.7% (current prices), and by 3.5% (constant prices). In the period January - April 2004, turnover of goods in retail trade in enterprises increased by 14.5% (current prices), and by 8.1% (constant prices), comparing to the same period last year.

Collection of gross public revenues for financing public consumption increased nominally by 21.4% (in real terms by 12.9%) in the first five months in 2004, comparing to the first five months in 2003. In the same period, budget and other users' revenues increased nominally by 21.6%, (in real terms by 13.1%), and social security organizations revenues recorded 20.9% nominal increase, and 12.4% the real one, with respect to the same period last year.

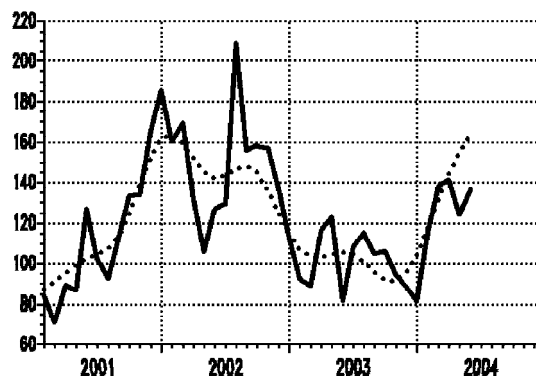
Quarterly observed, more dynamical growth was recorded in budget incomes and revenues (nominally 25.9%, in real terms 18.6%) then it was recorded in collection of gross public revenues (nominally 24.7%, in real terms 17.4%), and in social security organizations (nominally 21.7%, in real terms 14.6%).

Bearing in mind that the increase of consumer prices in Serbia in these periods (cumulatively 9.3% or quarterly 8.6%) was below the nominal increase of public revenues, their real value was maintained.

02000 Индекс залиха готових производа
у индустријској производњи - укупно
*Index of stocks of manufactured goods in
industrial production - total*



02001 Индекс залиха готових производа
у индустријској производњи - енергија
*Index of stocks of manufactured goods in
industrial production - energy*

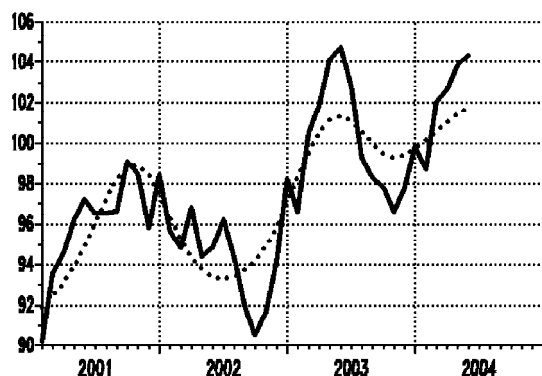


Ø 2003=100

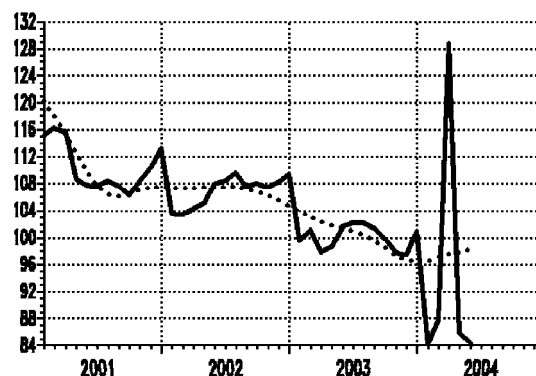
..... тренд - циклус компонента / trend - cycle component
— оригинална серија / original series

Серија Series	Год. Year	I Jan	II Feb	III Mar	IV Apr	V May	VI Jun	VII Jul	VIII Aug	IX Sep	X Oct	XI Nov	XII Dec
02000	2002	96.7	95.8	95.7	93.9	94.2	96.7	96.5	93.5	94.3	100.3	105.9	106.3
02000	2003	99.8	100.5	100.1	99.0	99.3	100.8	97.7	95.6	101.5	98.5	103.1	104.0
02000	2004	98.3	101.3	104.2	98.8	98.5							
02001	2002	160.1	169.1	131.4	105.8	126.4	129.1	208.4	155.7	158.1	156.8	136.8	112.8
02001	2003	92.2	88.7	116.4	123.0	81.7	108.2	115.4	104.7	105.8	93.8	88.5	81.5
02001	2004	115.9	137.0	140.9	123.9	136.1							

02002 Индекс залиха готових произв. у индустр.
произв. - интермед. произв., осим енергије
*Index of stocks of manufactured goods in ind.
production - intermedial goods, except energy*



02003 Индекс залиха готових произв. у индустријској
производњи - капитални производи
*Index of stocks of manufactured goods in
industrial production - capital goods*

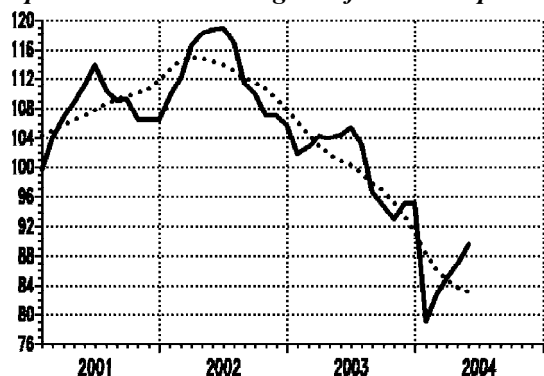


Ø 2003=100

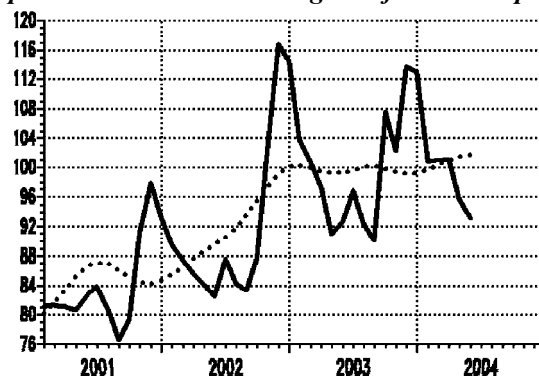
..... тренд - циклус компонента / trend - cycle component
— оригинална серија / original series

Серија Series	Год. Year	I Jan	II Feb	III Mar	IV Apr	V May	VI Jun	VII Jul	VIII Aug	IX Sep	X Oct	XI Nov	XII Dec
02002	2002	95.7	94.8	96.8	94.4	94.8	96.2	94.4	92.0	90.5	91.7	94.1	98.2
02002	2003	96.6	100.5	101.8	104.1	104.7	102.8	99.3	98.3	97.8	96.6	97.7	99.8
02002	2004	98.7	102.0	102.6	103.8	104.3							
02003	2002	103.5	103.3	104.1	105.0	107.8	108.3	109.5	107.4	107.9	107.4	108.1	109.3
02003	2003	99.5	101.1	97.8	98.6	101.5	102.1	102.1	101.4	99.8	97.7	97.4	101.0
02003	2004	84.2	87.8	128.7	85.9	84.4							

02004 Индекс залиха готових производа у индустријској производњи - трајни производи за широку потрошњу
Index of stocks of manufactured goods in ind. production - durable goods for consumption



02005 Индекс залиха готових производа у индустријској производњи - нетрајни производи за широку потрошњу
Index of stocks of manufactured goods in industrial production - non-durable goods for consumption

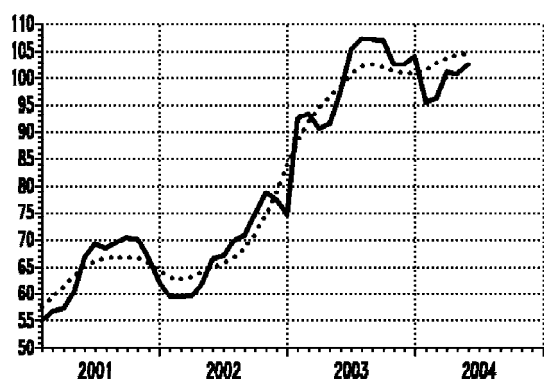


∅ 2003=100

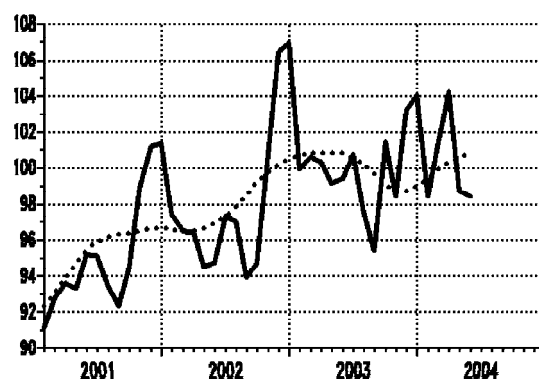
..... тренд - циклус компонента/*trend - cycle component*
 — оригинална серија/*original series*

Серија Series	Год. Year	I Jan	II Feb	III Mar	IV Apr	V May	VI Jun	VII Jul	VIII Aug	IX Sep	X Oct	XI Nov	XII Dec
02004	2002	109.6	112.1	116.5	118.0	118.6	118.8	116.8	111.3	109.9	107.0	107.0	105.7
02004	2003	101.8	102.7	104.2	103.9	104.4	105.3	103.1	96.5	94.8	93.0	95.1	95.1
02004	2004	79.0	82.7	85.0	86.9	89.5							
02005	2002	89.5	87.4	85.6	84.1	82.5	87.5	84.3	83.4	87.6	103.3	116.6	114.3
02005	2003	103.6	100.5	97.3	90.9	92.6	96.7	92.3	90.0	107.4	102.2	113.6	112.9
02005	2004	100.7	100.9	101.0	95.7	93.1							

02300 Индекс залиха готов. произв. у индустр. производњи - вађење руда и камена
Index of stocks of manufactured goods in industrial production - mining and quarrying



02400 Индекс залиха готових произв. у индустријској производњи - прерађивачка индустрија
Index of stocks of manufactured goods in industrial production - manufacturing

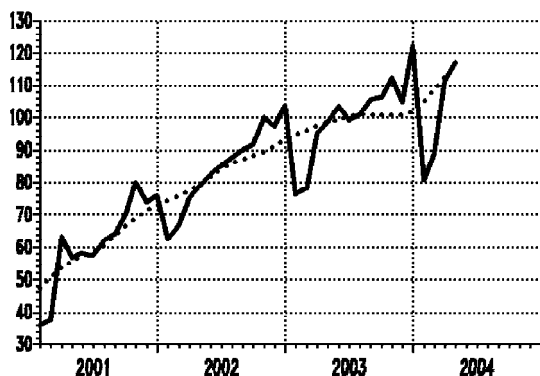


∅ 2003=100

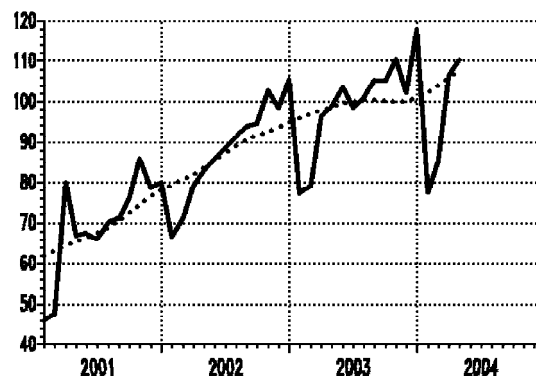
..... тренд - циклус компонента/*trend - cycle component*
 — оригинална серија/*original series*

Серија Series	Год. Year	I Jan	II Feb	III Mar	IV Apr	V May	VI Jun	VII Jul	VIII Aug	IX Sep	X Oct	XI Nov	XII Dec
02300	2002	59.5	59.3	59.5	61.8	66.5	67.1	69.8	70.7	74.8	78.8	77.4	74.6
02300	2003	92.3	93.3	90.5	91.4	97.5	105.3	107.2	107.0	106.7	102.4	102.4	104.0
02300	2004	95.3	96.1	101.1	100.6	102.5							
02400	2002	97.4	96.5	96.4	94.5	94.7	97.3	97.0	93.9	94.7	100.7	106.4	106.9
02400	2003	99.9	100.6	100.3	99.1	99.4	100.7	97.5	95.4	101.4	98.4	103.2	104.0
02400	2004	98.4	101.4	104.2	98.7	98.4							

04020 Промет трговине на мало у предузећима, у текућим ценама - укупно
Index of turnover in retail trade in enterprises, current prices - total



01050 Индекс промета у трговини на мало у предузећима, у сталним ценама - укупно
Index of turnover in retail trade in enterprises, in constant prices - total

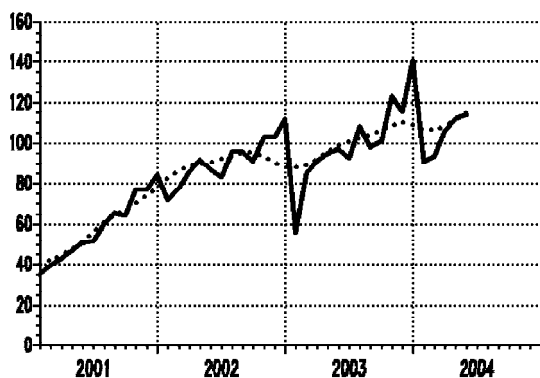


Ø 2003=100

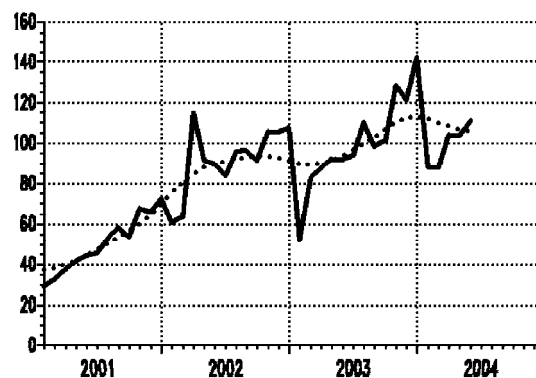
..... тренд - циклус компонента / trend - cycle component
 — оригинална серија / original series

Серија Series	Год. Year	I Jan	II Feb	III Mar	IV Apr	V May	VI Jun	VII Jul	VIII Aug	IX Sep	X Oct	XI Nov	XII Dec
04020	2002	62.7	66.9	75.3	79.0	82.3	85.1	87.5	89.8	91.4	100.0	97.1	103.5
04020	2003	76.1	77.9	95.1	98.3	103.3	99.0	100.5	105.2	106.0	112.1	104.6	122.0
04020	2004	80.5	89.1	111.4	116.6								
01050	2002	66.7	71.1	79.2	82.8	85.8	88.6	91.2	93.6	94.4	102.6	98.2	105.3
01050	2003	77.1	79.0	96.1	98.6	103.4	98.3	100.9	105.2	105.0	110.3	102.0	117.9
01050	2004	77.4	85.4	106.4	110.1								

09010 Бруто наплата јавних прихода - укупно
Collection of public revenues - total



09011 Приходи и примања буџета - укупно
Revenues and receipts of budget - total

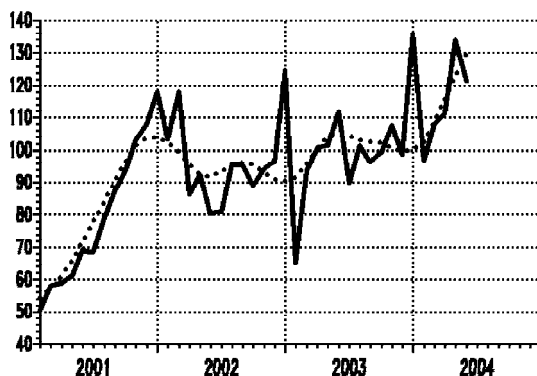


Ø 2003=100

..... тренд - циклус компонента / trend - cycle component
 — оригинална серија / original series

Серија Series	Год. Year	I Jan	II Feb	III Mar	IV Apr	V May	VI Jun	VII Jul	VIII Aug	IX Sep	X Oct	XI Nov	XII Dec
09010	2002	71.5	77.5	85.7	91.8	87.1	82.9	95.6	95.8	90.8	102.6	102.7	111.5
09010	2003	55.6	85.5	90.9	94.5	96.9	92.5	107.7	97.5	100.3	123.0	115.1	140.5
09010	2004	90.4	93.1	105.7	111.4	113.4							
09011	2002	60.3	63.3	114.4	91.8	89.8	83.6	95.6	96.0	91.3	105.6	105.1	107.0
09011	2003	52.3	82.6	87.4	92.2	91.8	93.5	110.0	97.9	100.7	128.5	120.8	142.3
09011	2004	88.2	87.9	103.8	103.6	110.6							

**10010 Приходи организација социјалног осигурања -
укупно**
*Revenues of social security organizations -
total*



Ø 2003=100

..... тренд - циклус компонента / *trend - cycle component*
___ оригинална серија / *original series*

Серија <i>Series</i>	Год. <i>Year</i>	I <i>Jan</i>	II <i>Feb</i>	III <i>Mar</i>	IV <i>Apr</i>	V <i>May</i>	VI <i>Jun</i>	VII <i>Jul</i>	VIII <i>Aug</i>	IX <i>Sep</i>	X <i>Oct</i>	XI <i>Nov</i>	XII <i>Dec</i>
10010	2002	103.3	117.9	86.1	92.3	80.2	81.0	95.5	95.4	89.0	94.0	96.3	124.5
10010	2003	65.1	93.7	100.6	101.2	111.6	89.6	101.2	96.3	99.3	107.3	98.6	135.5
10010	2004	96.8	108.0	111.0	133.7	121.3							

Спољна трговина
External trade

Серије базних индекса (просек 2003=100)
Base indices series (average 2003=100)

Шифра	Назив
<i>Code</i>	<i>Title</i>
05030	Извоз роба - укупно (USD) <i>Exports of goods - total (USD)</i>
05033	Извоз роба - средства рада (USD) <i>Exports of goods - capital goods (USD)</i>
05034	Извоз роба - материјал за репродукцију (USD) <i>Exports of goods - intermediates (USD)</i>
05035	Извоз роба - роба за личну потрошњу (USD) <i>Exports of goods - consumer goods (USD)</i>
05040	Увоз роба - укупно (USD) <i>Imports of goods - total (USD)</i>
05043	Увоз роба - средства рада (USD) <i>Imports of goods - capital goods (USD)</i>
05044	Увоз роба - материјал за репродукцију (USD) <i>Imports of goods - intermediates (USD)</i>
05045	Увоз роба - роба за личну потрошњу (USD) <i>Imports of goods - consumer goods (USD)</i>

СПОЉНА ТРГОВИНА

EXTERNAL TRADE

Укупан извоз роба у прва четири месеца 2004. године достигао је једну милијарду USD, и био је већи за 25,7% у односу на исти период претходне године, а за 14% виши у односу на просечан извоз 2003. године. У истом периоду реализован је **укупан увоз** у износу од 3,3 милијарде USD, што је за 49,6% више у односу на исти период претходне године, а за 34,1% у односу на просечан увоз 2003. године. **Укупан спољнотрговински дефицит** роба у прва четири месеца 2004. године износио је 2,2 милијарде USD, и већи је за 63,9% од дефицита истог периода прошле године. Дефицит спољне трговине у кумулативном периоду већи је за 119% од укупног извоза у том периоду ове године.

У марту, извоз је повећан у односу на фебруар за 20,8% и износио је 305 милиона USD. Извозна активност у априлу расте за 1,6% у односу на март, док у односу на прошли април, годишња стопа раста износи 46,5%. У односу на просек 2003. године, стопе раста за март и април износе 32,7% и 34,8%. Увоз је у марту већи за 21,7% у односу на фебруар, док је за 14,4% мањи увоз у априлу у односу на март.

Трговински дефицит у 2004. години
- милиони текућих USD -

	1. квартал	март	април
Кумулативни дефицит	-1738129	-1738129	-2296773
Кварт. - месечни дефицит	-1738129	-709665	-558644
Извоз: квартал -месец	737719	304859	309609
Увоз: квартал -месец	2475848	1014524	868253
Извоз - кумулативни	737719	737719	1047328
Увоз - кумулативни	2475848	2475848	3344101

У првом кварталу 2004. извоз је за 18,6% а увоз за 49,5% већи у односу на први квартал 2003. године.

У структури извоза, према економској намени производа, у априлу 2004. године доминирају **производи за репродукцију** (204 милиона USD) и **производи за широку потрошњу** (64 милиона USD), чије стопе износе 11,6% и -9,4%, у односу на март. У структури увоза у априлу доминирају, такође, **производи за репродукцију** (443 милиона USD) и **производи за широку потрошњу** (238 милиона USD), а мањи су за 19%, односно већи за 2,1%, у односу на март.

Total export of goods in the first four months of 2004 amounted to one billion USD which represents 25.7% increase comparing to the same period last year, and 14% increase with respect to the average exports in 2003. In the same period, the **total imports** attained the value of 3.3 billion USD, what means 49.6% increase, comparing to the same period last year, and 34.1% increase with respect to the average imports in 2003. **Total external trade deficit** of goods in the first four months of 2004 amounted to 2.2 billion USD, which represents 63.9% increase in comparison with the deficit recorded in the same period last year. The external trade deficit in the period January – April 2004 exceeds the total imports in that period by 119 %.

In March, exports amounted to 305 million USD, representing a decrease of 20.8% with respect to February. An increase of 1.6% in exports activity with respect to March, was recorded in April. With respect to the previous April, the annual growth rate amounted to 46.5%. With respect to the average in 2003, annual growth rates in March and April amounted 32.7% and 34.8%, respectively. The imports in March increased by 21.7% with respect to February, while in April it decreased by 14.4% with respect to March.

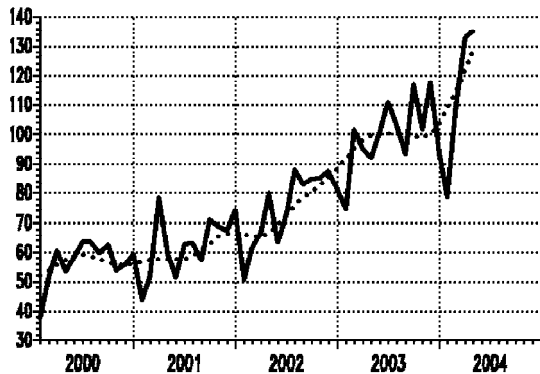
Trade deficit in 2004
- current USD, millions -

	I quarter	March	April
Cumulative deficit	-1738129	-1738129	-2296773
Quarterly and monthly deficit	-1738129	-709665	-558644
Exports: quarter - month	737719	304859	309609
Imports: quarter - month	2475848	1014524	868253
Exports - cumulative	737719	737719	1047328
Imports - cumulative	2475848	2475848	3344101

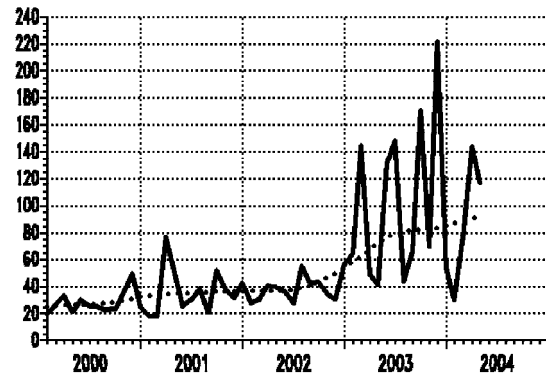
In the first quarter in 2004, the exports decreased by 18.6%, while the imports increased by 49.5%, with respect to the first quarter in 2003.

According to the economic use of products, in April 2004, the dominant products in the structure of imports were **intermediate goods** (204 million USD) and **consumer goods** (64 million USD), representing 11.6% and -9.4% change rate with respect to March. In April, the dominant products in the structure of exports were also **intermediate goods** (443 million USD) and **consumer goods** (238 million USD), representing 19% decrease and 2.1% increase, with respect to March.

**05030 Извоз роба -
укупно (USD)
Exports of goods -
total (USD)**



**05033 Извоз роба -
средства рада (USD)
Exports of goods -
capital goods (USD)**



∅ 2003=100

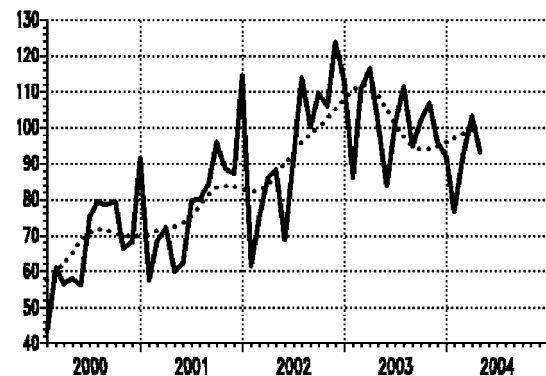
..... тренд - циклус компонента / trend - cycle component
— оригинална серија / original series

Серија Series	Год. Year	I Jan	II Feb	III Mar	IV Apr	V May	VI Jun	VII Jul	VIII Aug	IX Sep	X Oct	XI Nov	XII Dec
05030	2002	50.7	61.5	66.6	79.6	63.5	73.2	87.9	82.7	84.6	84.8	87.3	81.0
05030	2003	74.5	101.4	94.8	92.0	100.8	110.8	102.9	93.4	116.6	101.7	117.4	93.6
05030	2004	78.5	109.9	132.7	134.8								
05033	2002	27.9	30.4	40.7	39.6	36.3	27.6	54.4	41.9	43.2	34.3	31.0	56.0
05033	2003	64.4	144.0	48.8	41.4	130.9	147.4	44.0	65.9	169.7	69.1	221.0	53.4
05033	2004	30.0	76.9	143.6	116.2								

**05034 Извоз роба -
материјал за репродукцију (USD)
Exports of goods -
intermediates (USD)**



**05035 Извоз роба -
роба за личну потрошњу (USD)
Exports of goods -
consumer goods (USD)**



∅ 2003=100

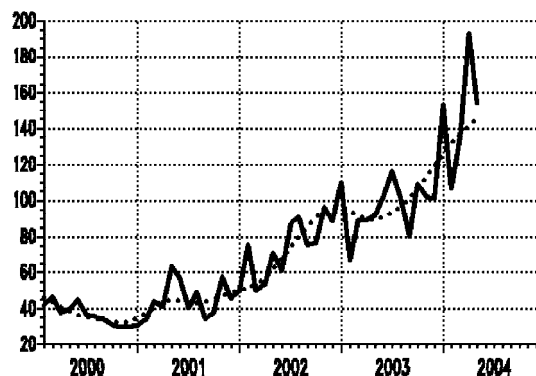
..... тренд - циклус компонента / trend - cycle component
— оригинална серија / original series

Серија Series	Год. Year	I Jan	II Feb	III Mar	IV Apr	V May	VI Jun	VII Jul	VIII Aug	IX Sep	X Oct	XI Nov	XII Dec
05034	2002	51.3	63.1	63.4	86.1	68.4	75.9	83.2	84.7	82.9	87.6	83.4	70.6
05034	2003	71.2	84.2	96.2	101.4	101.8	105.9	115.1	100.6	109.8	108.2	100.0	105.7
05034	2004	93.4	128.9	145.9	162.8								
05035	2002	61.4	74.7	86.0	88.3	68.6	91.9	113.8	100.1	109.3	105.7	123.5	112.9
05035	2003	85.9	110.6	116.2	101.1	83.6	100.7	111.1	94.7	101.6	106.7	95.7	92.1
05035	2004	76.4	92.2	103.0	93.2								

**05040 Увоз роба -
укупно (USD)
Imports of goods -
total (USD)**



**05043 Увоз роба -
средства рада (USD)
Imports of goods -
capital goods (USD)**

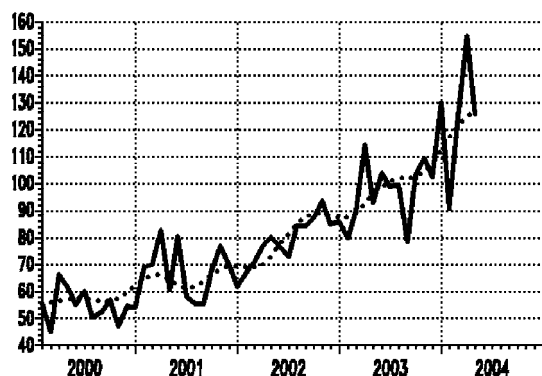


Ø 2003=100

..... тренд - циклус компонента / trend - cycle component
— оригинална серија / original series

Серија Series	Год. Year	I Jan	II Feb	III Mar	IV Apr	V May	VI Jun	VII Jul	VIII Aug	IX Sep	X Oct	XI Nov	XII Dec
05040	2002	61.9	60.4	66.4	72.9	67.8	72.0	80.1	76.5	79.4	90.0	84.5	88.8
05040	2003	72.2	88.3	105.3	92.8	102.9	101.4	99.2	80.6	104.3	111.3	106.8	135.0
05040	2004	100.7	133.7	162.8	139.3								
05043	2002	75.0	49.7	53.4	70.5	61.1	86.7	90.6	74.9	75.9	96.1	88.4	110.0
05043	2003	66.5	89.1	88.7	91.5	102.5	116.0	100.9	80.6	108.7	101.9	101.0	152.7
05043	2004	106.3	134.6	193.1	153.9								

**05044 Увоз роба -
материјал за репродукцију (USD)
Imports of goods -
intermediates (USD)**



**05045 Увоз роба -
роба за личну потрошњу (USD)
Imports of goods -
consumer goods (USD)**



Ø 2003=100

..... тренд - циклус компонента / trend - cycle component
— оригинална серија / original series

Серија Series	Год. Year	I Jan	II Feb	III Mar	IV Apr	V May	VI Jun	VII Jul	VIII Aug	IX Sep	X Oct	XI Nov	XII Dec
05044	2002	66.6	70.7	76.7	80.4	76.3	72.9	84.2	84.2	87.2	93.4	84.6	85.7
05044	2003	79.9	89.9	114.1	92.7	103.6	98.6	99.2	78.3	102.8	109.2	102.1	129.7
05044	2004	90.6	124.4	154.8	125.4								
05045	2002	39.8	44.7	52.4	57.0	53.0	58.1	61.7	59.4	63.6	76.8	80.9	78.8
05045	2003	58.5	83.8	97.9	93.9	101.6	96.1	97.8	86.3	104.4	123.8	122.7	133.2
05045	2004	120.3	155.1	157.0	160.4								

Запосленост
Employment

Серије базних индекса (просек 2003=100)
Base indices series (average 2003=100)

Шифра Назив
Code Title

07010	Запослени у предузећима, установама и организацијама - укупно <i>Employees in enterprises, institutions and organizations - total</i>
07011	Запослени у предузећима, установама и организацијама - привреда <i>Employees in enterprises, institutions and organizations - economic activities</i>
07012	Запослени у предузећима, установама и организацијама - ванпривреда <i>Employees in enterprises, institutions and organizations - non-economic activities</i>
07020	Незапослена лица <i>Unemployed persons</i>

ЗАПОСЛЕНОСТ**EMPLOYMENT**

Укупна запосленост у предузећима, установама и организацијама у првом кварталу 2004. је испод просечне запослености у 2003. години за 3%, и мања је за 4,4% у поређењу са истим периодом прошле године. За првих пет месеци 2004. године укупна запосленост је за 5,6% мања од просечне из 2003. године, а за 6,6% од укупне запослености за пет месеци прошле године.

У првом кварталу 2004. **запосленост у привредним делатностима опада** по стопи од 4,4% у односу на просек 2003, и опада за 6,4% у односу на исти период претходне године. У првих пет месеци ове године, привредна запосленост је за 4,8% испод просечне привредне запослености 2003, а за 6,1% мања од истог периода прошле године.

У првом кварталу 2004. **запосленост у ванпривредним делатностима** расте по стопи од 0,9% у односу на просек 2003. а за 1,4% у односу на исти период претходне године. У првих пет месеци ове године, ванпривредна запосленост је за 1% већа од просека 2003, односно за 1,5% од истог периода прошле године.

Број регистрованих незапослених лица у првом кварталу 2004. већи је за 0,1% од просечне незапослености из 2003, а за 1,2% а од незапослености у истом периоду прошле године. У првих пет месеци ове године, укупна незапосленост је мања за 0,6% од просека 2003, док је остала на нивоу незапослености из првих пет месеци прошле године.

Велики раскорак између високе тражње за радом, изражене бројем регистрованих незапослених лица, и ниске понуде рада, изражене преко броја **слободних радних места**, значајно је изражен.

***Total employment in enterprises, institutions and organizations** in the first three months of 2004 was 3% below the average in 2003, and 4.4% below the level attained in the same period last year. In the first five months in 2004, the total employment decreased by 5.6%, comparing to the average in 2003, and by 6.6% comparing to the same period last year.*

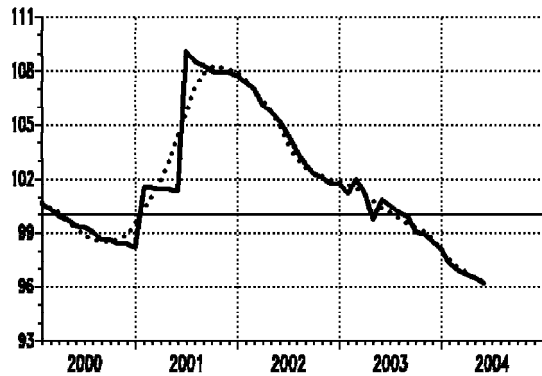
*In the first quarter of 2004, **the employment in economics** decreased by 4.4% comparing to the average in 2003, and decreased by 6.4% with respect to the same period last year. In the first five months of this year, employment in economics decreased by 4.8%, comparing to the average in 2003, and decreased by 6.1% comparing to the same period last year.*

*In the first quarter of 2004, **the employment in non-economics** increased by 0.9% comparing to the average in 2003, and by 1.4% with respect to the same period last year. In the first five months of the current year, employment in non-economics increased by 1% comparing to the average in 2003, and increased by 1.5% comparing to the same period last year.*

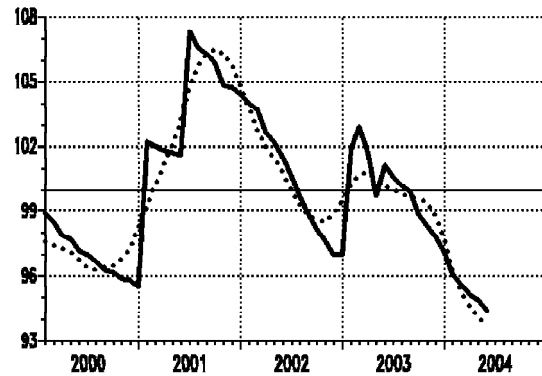
***The number of the registered unemployed** in the first quarter of 2004, increased by 0.1% in comparison with the average unemployed in 2003, and by 1.2% comparing to the same period last year. The number of unemployed in the first five months of this year remained on the level of unemployed in the first five months last year, but it decreased by 0.6% in comparison with the average unemployed in 2003.*

*A considerable discrepancy between the high labor demand, expressed in the number of the unemployed persons registered, and the low labor supply expressed in the number of **job vacancies**, was still pronounced.*

07010 Запослени у предузећима, установама и организацијама - укупно
Employees in enterprises, institutions and organizations - total



07011 Запослени у предузећима, установама и организацијама - привреда
Employees in enterprises, institutions and organizations - economic activities

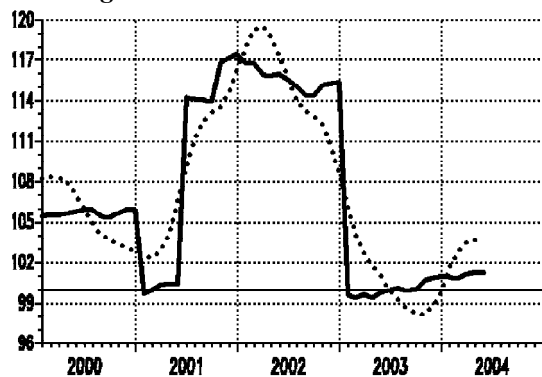


Ø 2003=100

..... тренд - циклус компонента/*trend - cycle component*
___ оригинална серија/*original series*

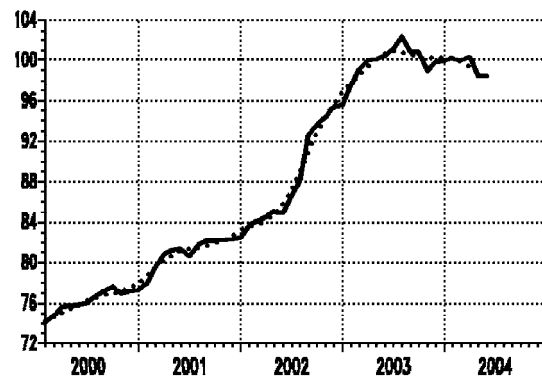
Серија Series	Год. Year	I Jan	II Feb	III Mar	IV Apr	V May	VI Jun	VII Jul	VIII Aug	IX Sep	X Oct	XI Nov	XII Dec
07010	2002	107.3	107.0	106.1	105.7	105.2	104.4	103.6	102.8	102.3	102.1	101.7	101.7
07010	2003	101.2	102.0	101.2	99.7	100.8	100.5	100.1	99.9	99.1	98.9	98.5	98.1
07010	2004	97.3	96.9	96.7	96.5	96.2							
07011	2002	104.0	103.7	102.6	102.2	101.5	100.6	99.7	98.8	98.2	97.6	97.0	97.0
07011	2003	101.8	102.9	101.7	99.7	101.1	100.6	100.2	99.9	98.8	98.3	97.8	97.1
07011	2004	96.1	95.6	95.1	94.9	94.4							

07012 Запослени у предузећима, установама и организацијама - ванпривреда
Employees in enterprises, institutions and organizations - non-economic activities



07020 Незапослена лица
Unemployed persons

Unemployed persons



Ø 2003=100

..... тренд - циклус компонента/*trend - cycle component*
___ оригинална серија/*original series*

Серија Series	Год. Year	I Jan	II Feb	III Mar	IV Apr	V May	VI Jun	VII Jul	VIII Aug	IX Sep	X Oct	XI Nov	XII Dec
07012	2002	116.7	116.7	115.9	115.8	115.9	115.5	115.0	114.4	114.3	115.1	115.2	115.3
07012	2003	99.6	99.4	99.6	99.4	99.8	99.9	100.1	99.9	100.0	100.6	100.8	100.9
07012	2004	100.9	100.8	101.1	101.2	101.2							
07020	2002	83.6	84.0	84.4	85.0	84.9	86.6	88.0	92.6	93.5	94.2	95.3	95.5
07020	2003	97.5	99.0	99.9	100.0	100.4	101.0	102.3	100.8	100.8	98.9	99.6	99.8
07020	2004	100.1	99.9	100.2	98.4	98.4							

Напомена: Код серија 07010, 07011 и 07012 нису обухваћени приватни предузетници, лица која самостално обављају делатност - професију и запослени код њих.

Footnote: In the series 07010, 07011 and 07012 excluding private entrepreneurs, persons performing activities - occupation independently and their employees included.

Расподела
Distribution

Серије базних индекса (просек 2003=100)
Base indices series (average 2003=100)

Шифра Назив
Code Title

07040	Реалне просечне нето зараде без пореза и доприноса - укупно <i>Real average net wages without taxes and contributions - total</i>
07041	Реалне просечне нето зараде без пореза и доприноса - привредне делатности <i>Real average net wages without taxes and contributions - economic activities</i>
07042	Реалне просечне нето зараде без пореза и доприноса - ванпривредне делатности <i>Real average net wages without taxes and contributions - non-economic activities</i>
09021	Приходи и примања буџета - распоређени буџету Државне заједнице <i>Revenues and receipts of the budget - distributed to State Union</i>
09022	Приходи и примања буџета - распоређени буџету републике <i>Revenues and receipts of the budget - distributed to republics</i>
09023	Приходи и примања буџета - распоређени буџетима општина и градова <i>Revenues and receipts of the budget - distributed to communes and towns</i>

РАСПОДЕЛА

DISTRIBUTION

Просечно исплаћена нето зарада без пореза и доприноса у марту, износила је 12911 динара (у привреди 11923 динара и ванпривреди 15331 динара), што је номинално укупно повећање за 1,6%, (у привреди за 2,2% и ванпривреди 0,2%) а **реално** за 1,1% (у привреди 1,7% и ванпривреди -0,2%) у односу на претходни месец. У априлу је просечно исплаћена нето зарада већа од зараде у марту за 11,5% (у привреди 13,6% и ванпривреди 7,4%) у номиналном износу, док реално, то повећање износи 10% (у привреди 12% и у ванпривреди 5,9%). Месечни раст нето зарада се прекида у мају, када су зараде мање него у претходном месецу за 6,5% (у привреди 7,4% и ванпривреди 4,9%) у нето износу, док реално смањење износи 8% (у привреди 8,8% и ванпривреди 6,3%).

Од почетка године до маја, просечна номинална нето зарада већа је за 13,8% (привреда 14,7%, ванпривреда 10,6%) од просека 2003, а већа за 25,7% (привреда 25,1%, ванпривреда 23,8%) од нето зараде из истог периода прошле године. Годишње стопе раста за укупне номиналне нето зараде у марту, априлу и у мају износе 27,5%, 29,1% и 21,8%, а реалне 17,2%, 18% и 10,1%.

Базни индекси за **реалне просечне зараде без пореза и доприноса** израчунати су тако што су базни месечни индекси (2003=100), дељени са одговарајућим, базним индексима трошкова живота, (такође 2003=100).

Од 1.04.2003. **Државна заједница СЦГ** нема своје изворне приходе. У априлу 2003. године приходи **буџета федерације** из периода јануар - март 2003 преусмерени су у **буџет републике Србије**.

Кумулативно посматрано, у 2004. години, у односу на 2003, **приходи буџета распоређени буџету Републике** више су порасли, тј. за 24,4% (реално за 13,8%) него **приходи буџета распоређени општинама и градовима** за 16,1% (реално за 6,3%).

Average net wages (salaries), without taxes and contributions, disbursed in March amounted to 12911 Dinars (in economy 11923 Dinars, and in non-economic activities 15331 Dinars), what represents the total nominal increase of 1.6% (in economy 2.2% and in non-economic activities -0.2%) and the total real increase of 1.1% (in economy 1.7% and in non-economic activities -0.2%), compared to the previous month. In April, comparing to March, average net wage (salary), without taxes and contributions, disbursed was 11.5% greater (13.6% in economy, and 7.4% in non-economic activities) nominally, but in real terms the increase was 10.0% (12.0% in economy, and 5.9% in non-economic activities). The increasing trend changed in May when net wages decreased, in comparison to the previous month, by 6.5% (7.4% in economy, and 4.9% in non-economic activities) nominally, while the real decrease was 8% (8.8% in economy, and 6.3% in non-economic activities)

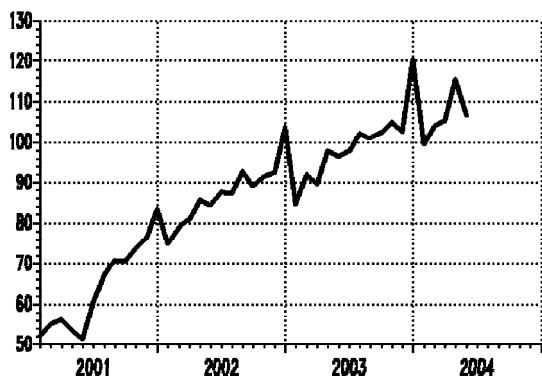
From the beginning of the year until May, the average net wages increased nominally by 13.8% (14.7% in economy, and 10.6% in non-economic activities) comparing to the average in 2003, and by 25.78% (25.1% in economy, and 23.8% in non-economic activities) comparing to the same period last year. Annual growth rates of net wages in March, April and May amounted, nominally, to 27.5%, 29.1% and 21.8%, while the growth rates were 17.2%, 18% and 10.1%, in real terms.

The base indices of real average wages without taxes and contributions were calculated by dividing monthly base indices (2003=100) by analogous monthly base indices of consumer prices (also 2003=100).

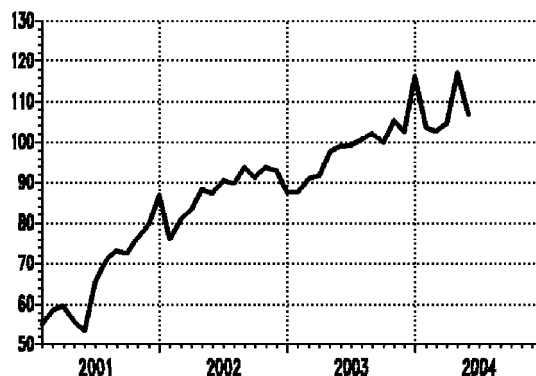
Since 01.04.2003, State Union of Serbia and Montenegro has no income of its own. In April 2003 the budget revenues of federation were rerouted to Serbian republic budget.

Cumulatively, in 2004, comparing to 2002, the budget revenues distributed to republic budgets recorded greater increase (24.4% nominally, and 13.8% the real value) than the increase of budget revenues distributed to communes and towns (16.1% nominally and 6.3% the real value).

07040 Реалне просечне нето зараде без пореза и доприноса - укупно
Real average net wages without taxes and contributions - total



07041 Реалне просечне нето зараде без пореза и доприноса - привредне делатности
Real average net wages without taxes and contributions - economic sector

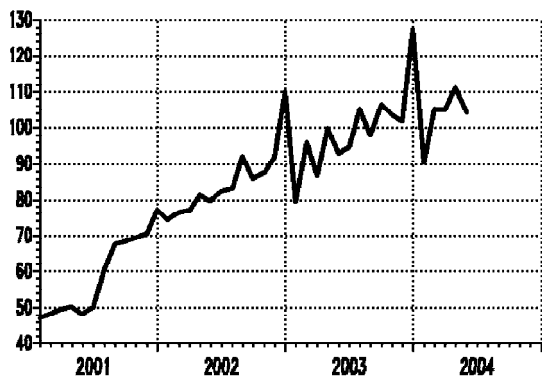


Ø 2003=100

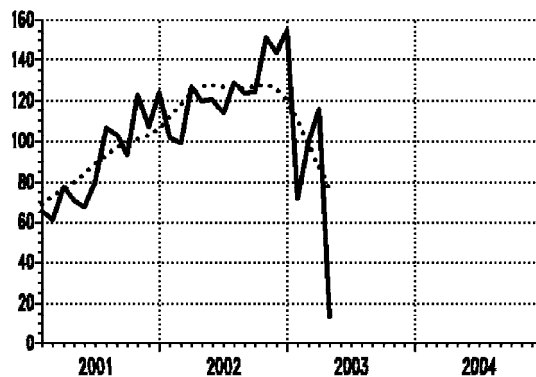
— оригинална серија /original series

Серија Series	Год. Year	I Jan	II Feb	III Mar	IV Apr	V May	VI Jun	VII Jul	VIII Aug	IX Sep	X Oct	XI Nov	XII Dec
07040	2002	74.9	78.9	80.8	85.6	84.4	87.5	87.2	92.6	89.0	91.3	92.2	103.6
07040	2003	84.5	91.9	89.5	97.8	96.5	97.6	102.0	100.7	102.1	104.8	102.4	120.3
07040	2004	99.4	103.8	105.0	115.4	106.2							
07041	2002	76.0	80.9	83.3	88.1	87.2	90.5	89.7	93.6	91.1	93.6	92.9	101.4
07041	2003	87.3	90.9	91.4	97.5	98.7	99.0	100.4	101.9	99.8	105.1	102.3	116.1
07041	2004	103.5	102.6	104.3	116.9	106.5							

07042 Реалне просечне нето зараде без пореза и доприноса - ванпривредне делатности
Real average net wages without taxes and contributions - non-activites sector



09021 Приходи и примања буџета - распоређени буџету Државне заједнице
Revenues and receipts of the budget - distributed to State Union

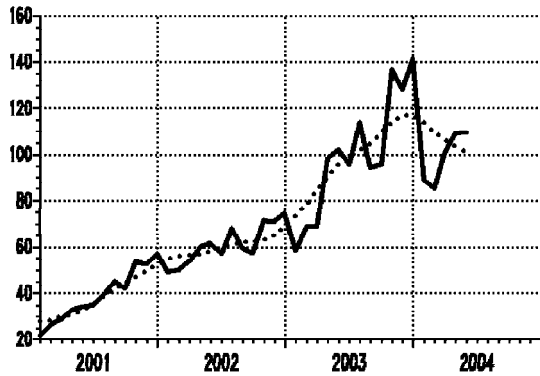


Ø 2003=100

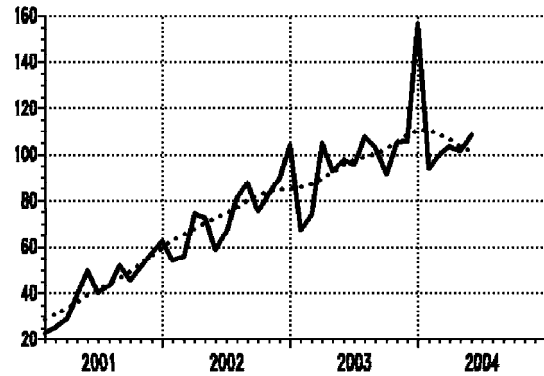
..... тренд - циклус компонента /trend - cycle component
— оригинална серија /original series

Серија Series	Год. Year	I Jan	II Feb	III Mar	IV Apr	V May	VI Jun	VII Jul	VIII Aug	IX Sep	X Oct	XI Nov	XII Dec
07042	2002	74.2	76.2	76.8	81.4	79.6	82.3	82.9	92.1	85.8	87.4	91.8	109.7
07042	2003	79.3	95.7	86.6	99.6	92.7	94.5	105.0	97.8	106.2	103.4	101.6	127.3
07042	2004	90.3	104.9	104.7	110.9	103.9							
09021	2002	101.4	98.8	126.4	119.3	120.1	113.2	128.8	123.1	123.8	151.1	143.3	154.8
09021	2003	71.7	100.0	115.5	12.9	-	-	-	-	-	-	-	-
09021	2004	-	-	-	-	-							

**09022 Приходи и примања буџета -
распоређени буџету републике**
*Revenues and receipts of the budget -
distributed to republics*



**09023 Приходи и примања буџета -
распоређени буџетима општина и градова**
*Rvenues and receipts of budget -
distributed to communes and towns*



∅ 2003=100

..... тренд - циклус компонента / trend - cycle component
___ оригинална серија / original series

Серија Series	Год. Year	I Jan	II Feb	III Mar	IV Apr	V May	VI Jun	VII Jul	VIII Aug	IX Sep	X Oct	XI Nov	XII Dec
09022	2002	49.0	49.9	53.5	59.9	61.6	57.1	68.1	59.4	57.2	71.5	70.8	74.4
09022	2003	58.5	68.7	68.7	98.1	101.9	95.5	113.8	93.9	95.4	136.5	128.0	141.0
09022	2004	88.7	85.1	101.0	108.7	109.1							
09023	2002	54.0	55.7	74.1	72.4	58.7	66.9	81.1	87.3	75.4	82.9	89.6	103.9
09023	2003	46.0	95.2	104.8	92.7	97.3	95.5	107.4	103.1	91.2	105.0	105.3	156.5
09023	2004	93.5	99.9	103.3	101.5	108.1							

Цене
Prices

Серије ланчаних индекса
Chain indices series

Шифра Назив
Code Title

06010	Цене произвођача индустријских производа - укупно <i>Producers' prices of manufactured goods - total</i>
06011	Цене произвођача индустријских производа - средства рада <i>Producers' prices of manufactured goods - capital goods</i>
06012	Цене произвођача индустријских производа - материјал за репродукцију <i>Producers' prices of manufactured goods - intermediates</i>
06013	Цене произвођача индустријских производа - роба за личну потрошњу <i>Producers' prices of manufactured goods - consumer goods</i>
06040	Цене на мало - укупно <i>Retail prices - total</i>
06060	Трошкови живота - укупно <i>Consumer prices - total</i>

ЦЕНЕ

Цене произвођача индустријских производа повећане су у марту 2004. године у односу на претходни месец за 1,1%, а у односу на децембар претходне године за 3%. Од почетка године до марта, по секторима индустрије, у односу на децембар 2003, цене произвођача у просеку су веће у сектору прерађивачке индустрије за 3,4%, затим у сектору вађења руде и камена за 3,2%, а цене производње електричне енергије, гаса и воде су остале на нивоу децембра 2003. У априлу су цене произвођача више за 1,2% у односу на март. Од почетка године до априла, највећи раст цена остварен је у сектору прерађивачке индустрије, и то за 4,4%. Посматрано по намени, у марту су **цене произвођача средстава рада** остале на нивоу раста цена из фебруара, док су **цене произвођача материјала за репродукцију** порасле за 1,9%, а **цене роба за личну потрошњу** за 0,4%. У априлу је дошло до раста цена произвођача материјала за репродукцију за 6,2%, док су цене произвођача средстава рада и цене произвођача роба за личну потрошњу порасле за 3%, односно за 2,7%, у односу на децембар 2003.

Цене на мало су порасле у априлу за 0,8% у односу на март, при чему су од роба више порасле цене пољопривредних производа (за 1,6%), а мање цене индустријских производа (за 1%), док су услуге порасле за 0,4%. Од индустријских производа највише је поскупео дуван, за 8,2%, и индустријски прехранбени производи, за 1%.

Месечни раст цена на мало у мају износио је 1%, при чему су од роба највише порасле цене пољопривредних производа (12,8%), док су услуге порасле за 2,4%. Од индустријских производа поскупели су индустријски непрехрамбени производи за 0,9%, док су пића појевћинила за 0,1%.

У расту цена на мало од 1,4%, у јуну у односу на мај, предњаче пољопривредни и индустријски производи са поскупљењем од 4,4%, односно од 1,5%, док ниједна ставка не бележи појевћинијење.

Трошкови живота у априлу, мају и јуну брже расту од кретања цена на мало. Месечне стопе раста трошкова живота у априлу и мају износе 1,4%, 1,5%, односно 1,7%. Укупан индекс у априлу опредељен је повећаним издацима за дуван и пића, за одећу и обућу и за исхрану (повећани су за 4,3%, за 1,9%, и за 1,8%), а у мају и у јуну издацима за исхрану (повећани су 3,2%). Од почетка године до краја маја трошкови живота су повећани за 4,8%, а од почетка године до краја јуна за 6,6%.

PRICES

*Prices of producers of industrial goods in March 2004 increased by 1.1% with respect to the previous month, and by 3% with respect to December last year. From the beginning of the year until March, observed by industrial sectors, in average, producers' prices were greater than prices in December 2004, in manufacturing by 3.4%, than in mining and quarrying by 3.2%, while prices of electricity, gas and water maintained the level in December 2003. Producers' prices in April increased by 1.2%, comparing to prices in March. From the beginning of the year until April, the biggest increase of prices was recorded in manufacturing, by 4.4%. Observed by use, **prices of capital goods producers'** remained in March at the level of growth attained in February, while **prices of intermediate goods produces'** increased by 1.9% and **prices of consumer goods producers'** increased by 0.4%. In April, prices of intermediate goods producers' increased by 6.2%, while the prices of capital goods producers' and prices of consumer goods producers' increased by 3% and 2.7%, with respect to December last year.*

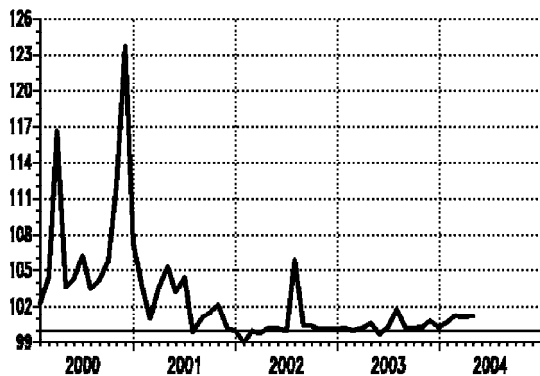
The retail prices recorded an increase of 0.8% in April with respect to March, within which the bigger increase was recorded with the prices of agricultural products (by 1.6%) and a bit slighter increase with industrial products (1%), while services increased by 0.4%. Among industrial products, the prices of tobacco recorded the biggest increase (8.2%) then industrial food products (1%).

Retail prices monthly increase in May amounted to 1%, within which the biggest increase was recorded with prices of agricultural products (12.8%), while services prices increased by 2.4%. Among industrial products, the prices of industrial nonfood products increased by 0.9%, while the beverages prices decreased by 0.1%.

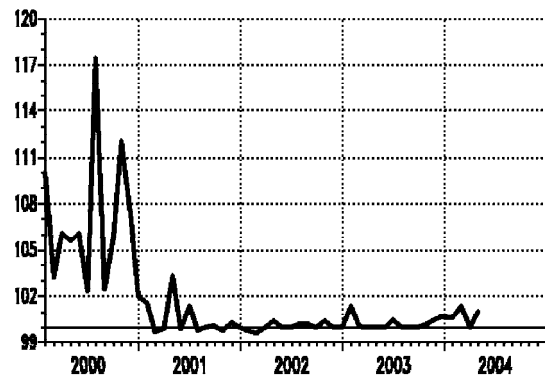
In grow of the retail prices in June (1.4%) with respect to May, precede the prices of agricultural products (by 4.4%) and industrial products (1.5%) while there was no article with the price decreased.

Consumer prices in April, May and June recorded faster dynamics of growth than retail prices. Monthly growth rates of consumer prices in April and May amounted to 1.4% and 1.5%, respectively. The total index in April was influenced by the increase for means for tobacco and beverages and expends for clothing and footwear and for food (by 4.3%, 1.9%, and 1.8%). In May and June, expend for food increased by 3.2%. From the beginning of the year until May, consumer prices increased by 4.8%, and from the beginning of the year until June, they increased by 6.6%.

06010 Цене произвођача индустријских производа
- укупно
Producers' prices of manufactured goods
- total



06011 Цене произвођача индустријских производа
- средства рада
Producers' prices of manufactured goods
- capital goods

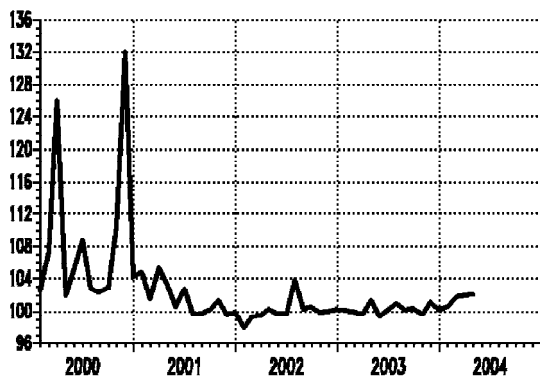


Ланчани индекси /Chain indices

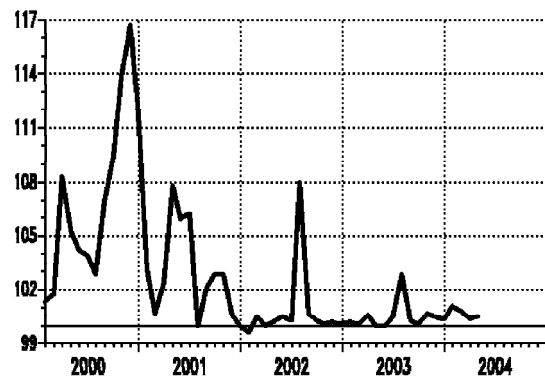
— оригинална серија /original series

Серија Series	Год. Year	I Jan	II Feb	III Mar	IV Apr	V May	VI Jun	VII Jul	VIII Aug	IX Sep	X Oct	XI Nov	XII Dec
06010	2002	99.0	100.0	99.8	100.2	100.2	100.0	105.9	100.4	100.4	100.1	100.1	100.1
06010	2003	100.2	100.0	100.2	100.6	99.7	100.3	101.8	100.2	100.2	100.3	100.8	100.3
06010	2004	100.7	101.3	101.1	101.2								
06011	2002	99.8	99.6	100.0	100.4	100.0	100.0	100.2	100.2	100.0	100.4	100.0	100.0
06011	2003	101.4	100.1	100.0	100.0	100.0	100.5	100.0	100.0	100.0	100.2	100.5	100.7
06011	2004	100.6	101.4	100.0	101.0								

06012 Цене произвођача индустријских производа
- материјал за репродукцију
Producers' prices of manufactured goods
- intermediates



06013 Цене произвођача индустријских производа
- роба за личну потрошњу
Producers' prices of manufactured goods
- consumer goods

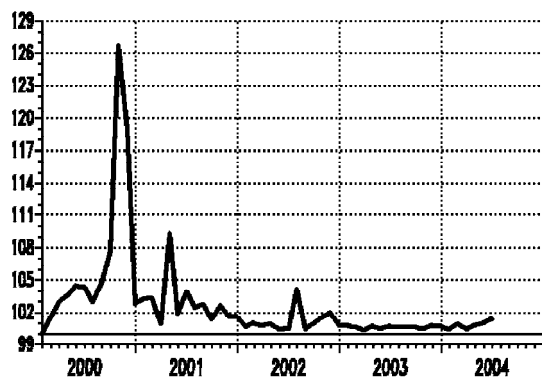


Ланчани индекси /Chain indices

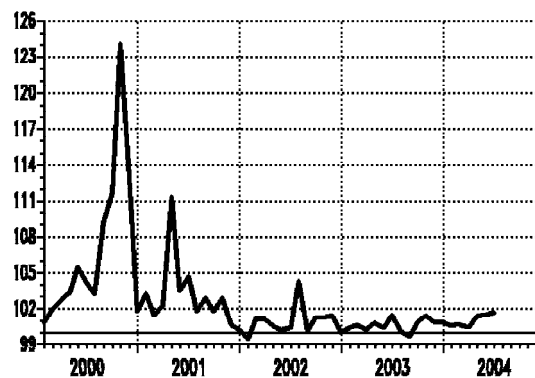
— оригинална серија /original series

Серија Series	Год. Year	I Jan	II Feb	III Mar	IV Apr	V May	VI Jun	VII Jul	VIII Aug	IX Sep	X Oct	XI Nov	XII Dec
06012	2002	98.0	99.4	99.5	100.2	99.8	99.8	103.8	100.2	100.5	99.9	100.0	100.2
06012	2003	100.1	100.0	99.8	101.3	99.4	100.1	100.9	100.1	100.3	99.7	101.1	100.1
06012	2004	100.5	101.7	101.9	102.0								
06013	2002	99.6	100.5	100.0	100.2	100.5	100.3	108.0	100.7	100.3	100.1	100.2	100.1
06013	2003	100.2	100.1	100.6	100.0	100.0	100.5	102.8	100.3	100.1	100.7	100.5	100.4
06013	2004	101.1	100.8	100.4	100.5								

**06040 Цене на мало -
укупно**
*Retail prices -
total*



**06060 Трошкови живота -
укупно**
*Consumer prices -
total*



Ланчани индекси /Chain indices

— оригинална серија /original series

Серија Series	Год. Year	I Jan	II Feb	III Mar	IV Apr	V May	VI Jun	VII Jul	VIII Aug	IX Sep	X Oct	XI Nov	XII Dec
06040	2002	100.6	101.0	100.8	100.9	100.4	100.5	104.1	100.4	100.9	101.5	102.0	100.8
06040	2003	100.8	100.6	100.3	100.7	100.5	100.7	100.6	100.6	100.6	100.5	100.8	100.7
06040	2004	100.4	100.9	100.4	100.8	101.0	101.4						
06060	2002	99.5	101.2	101.1	100.6	100.2	100.4	104.3	100.1	101.3	101.3	101.4	100.0
06060	2003	100.4	100.6	100.3	100.8	100.4	101.5	100.1	99.7	100.9	101.4	100.9	100.9
06060	2004	100.6	100.7	100.5	101.4	101.5	101.7						

Монетарни сектор
Monetary sector

Серије базних индекса (просек 2003=100) и каматних стопа
Base indices series (average 2003=100) and interest rates

Шифра	Назив
<i>Code</i>	<i>Title</i>
13090	Новчана маса М1 <i>M1 Money supply</i>
13091	Готов новац у оптицају <i>Cash in circulation</i>
13392	Депозити по виђењу <i>Sight deposits</i>
13092	Новчана маса М2 <i>M2 Money supply</i>
13110	Новчана маса М3 <i>M3 Money supply</i>
13210	Каматне стопе правних лица на депозите на текућим и жиро рачунима <i>Interest rates of legal entities for deposits on current and giro accounts</i>
13220	Каматне стопе правних лица на орочене депозите до једног месеца <i>Interest rates of legal entities for time deposits up to one month</i>

МОНЕТАРНИ СЕКТОР

MONETARY SECTOR

У марту је **новчана маса М1** номинално порасла за 1,4% (реално за 1%) у односу на фебруар. У априлу је остала на нивоу раста из марта, док је у мају дошло је до пораста новчане масе за 4,2% (реално за 3,2%) у односу на претходни месец. За првих пет месеци 2004. године, новчана маса је већа за 8,3% у односу на исти период претходне године, а за 4% у односу на просек 2003. године.

Учешће **готовог новца у оптицају** у новчаној маси у марту 2004. године износи 39,1%, а у мају и у априлу то учешће износи 41%, односно 38%. Стање готовог новца у оптицају (38 милијарди динара) у марту је номинално остало на нивоу стања из фебруара, а реално је мање за 0,4% у односу на фебруар. У априлу је, пак готов новац у оптицају номинално већи за 4,8% а реално за 3,9%, у односу на претходни месец. У мају је маса готовог новца (38,5 милијарди динара) номинално мања за 3,4%, а реално за 4,4% од масе из априла.

У исто време **депозитни новац** у априлу и у мају бележи номиналне месечне стопе раста од 2,4% и од -3,1% а реалне стопе од 2% и од -3,9%.

У марту је дошло до номиналног повећања **новчане масе М2** за 3,2% а реално за 2,8%, у априлу задржава ниво из марта, а у мају номинално расте за 4% а реално за 3%.

Новчана маса М3, у марту је за 3,9% номинално већа у односу на фебруар ове године (реално за 3,4%). У априлу, у односу на март, номинално расте за 0,4% а реално опада за 0,4%.

Каматне стопе правних лица на депозите на текућим и жиро рачунима, као и на орочене депозите до једног месеца, на месечном нивоу, у номиналном износу дате су у табелама на следећој страни. Реалне вредности ових каматних стопа приказане су на графиконима. **Реалне каматне стопе правних лица на депозите на текућим и жиро рачунима** негативне су током целог посматраног периода од 2000. до 2003. године, и све до априла 2004.

Каматне стопе правних лица на орочене депозите до једног месеца реално су позитивне у 2003. години. У марту и априлу у 2004. године реално су негативне.

*In March, the **money supply M1** increased nominally by 1.4% (in real terms 1%), with the respect to February. In April, money supply maintained the growth rate recorded in March, while in May it increased nominally by 4.2% (in real terms 3.2%), in compare to the previous month. In the first five months of 2004, money supply increased by 8.3% with respect to the same period last year, and by 4% with respect to the average in 2003.*

*The share of **cash in circulation** in March 2004 amounted to 39.1%, and in May and April it amounted to 41% and 38%. In March, cash in circulation (38 billion Dinars) maintained the level recorded in February (nominally), but decreased by 0.4% (in real terms). In April, cash in circulation increased nominally by 4.8%, (in real terms 3.9%), with respect to March. In May, cash in circulation (38.5 billion Dinars) recorded 3.4% nominal decrease, and 4.4% decrease in real terms, comparing to April.*

*At the same time, **deposit money** nominally increased by 2.4% (in real terms by 2%) in April, but nominally decreased by 3.1% (in real terms by 3.9%) in May.*

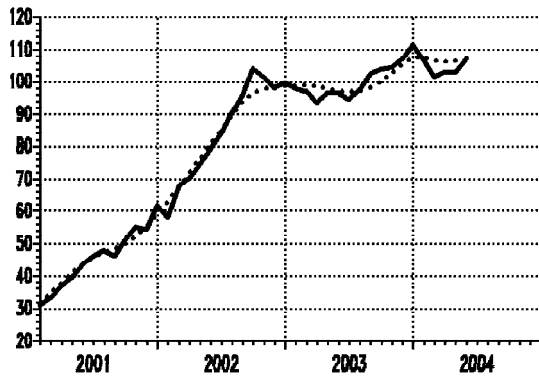
*In March, the **money supply M2** increased nominally by 3.2%, and by 2.8% in real terms. In April, the level recorded in March was maintained, and in May increased nominally by 4%, and by 3% in real terms.*

*The **money supply M3** in March increased nominally by 3.9% (in real terms by 3.4%) with respect to February. With respect to March, money supply M3 increased nominally by 0.4%, but decreased by 0.4% in real terms*

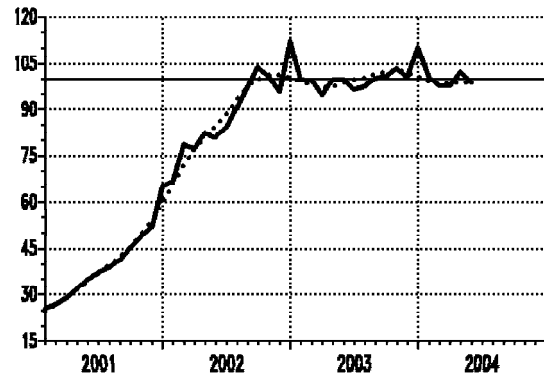
*Interest rates of legal entities for deposits on current and giro accounts and on time deposits up to one month (on monthly level, in nominal terms) are presented in the tables on the next page. Real values of these interest rates are presented on graphs. **Real interest rates of legal entities for deposits on current and giro accounts** follow the trend being negative during the whole period 2000 - 2003, up to April 2004.*

Interest rates of legal entities for time deposits up to one month were positive (the real values) in 2002 and 2003. In March and April 2004, interest rates (the real values) were negative.

13090 Новчана маса M1
M1 Money supply



13091 Готов новац у оптицају
Cash in circulation



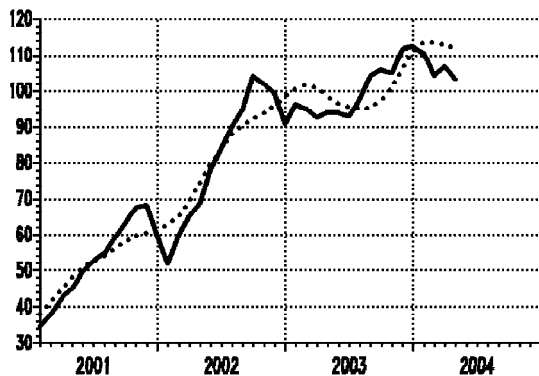
∅ 2003=100

..... тренд - циклус компонента/trend - cycle component
— оригинална серија/original series

Серија Series	Год. Year	I Jan	II Feb	III Mar	IV Apr	V May	VI Jun	VII Jul	VIII Aug	IX Sep	X Oct	XI Nov	XII Dec
13090	2002	57.9	67.7	70.1	74.2	79.1	83.9	90.4	95.5	103.9	101.2	97.7	99.5
13090	2003	97.8	96.7	93.3	96.2	96.2	94.2	97.4	102.3	103.6	104.1	106.9	111.4
13090	2004	106.3	101.3	102.8	102.7	107.1							
13091	2002	66.6	78.6	77.3	82.1	80.7	83.9	90.7	96.9	103.6	100.3	95.6	112.0
13091	2003	99.9	99.3	94.6	99.5	99.6	96.2	97.3	99.7	100.5	103.1	100.2	110.1
13091	2004	100.3	97.4	97.4	102.0	98.5							

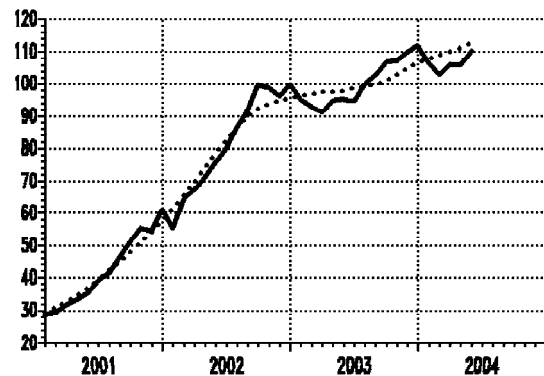
13392 Депозити по виђењу

Sight deposits



13092 Новчана маса M2

M2 money supply

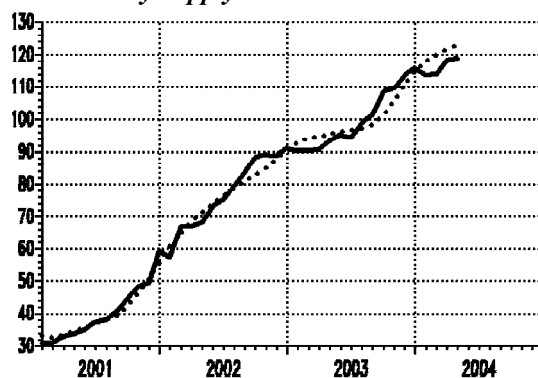


∅ 2003=100

..... тренд - циклус компонента/trend - cycle component
— оригинална серија/original series

Серија Series	Год. Year	I Jan	II Feb	III Mar	IV Apr	V May	VI Jun	VII Jul	VIII Aug	IX Sep	X Oct	XI Nov	XII Dec
13392	2002	51.8	60.0	65.1	68.7	78.0	83.9	90.1	94.6	104.0	101.8	99.2	90.7
13392	2003	96.3	94.9	92.5	93.8	93.8	92.9	97.5	104.0	105.7	104.8	111.6	112.2
13392	2004	110.5	104.1	106.6	103.2								
13092	2002	55.4	64.3	67.2	71.1	75.5	79.9	86.3	91.5	99.4	98.5	96.1	99.5
13092	2003	95.0	92.9	91.2	94.6	95.1	94.5	99.4	102.5	106.6	107.0	109.6	111.7
13092	2004	106.1	102.6	105.9	105.8	110.2							

13110 Новчана маса М3
M3 Money supply

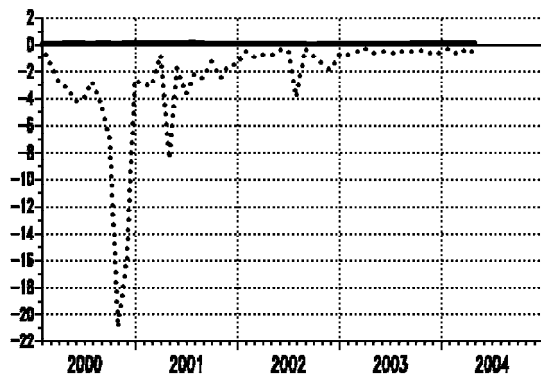


Ø 2003=100

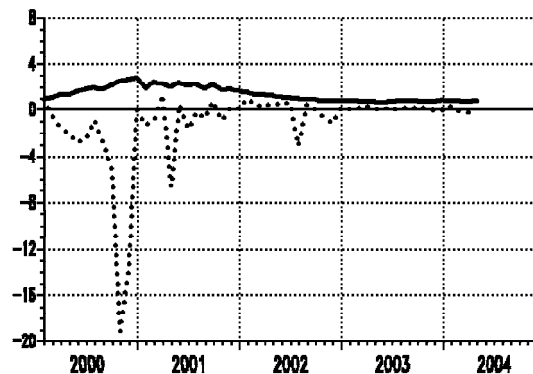
..... тренд - циклус компонента / *trend - cycle component*
 — оригинална серија / *original series*

Серија Series	Год. Year	I Jan	II Feb	III Mar	IV Apr	V May	VI Jun	VII Jul	VIII Aug	IX Sep	X Oct	XI Nov	XII Dec
13110	2002	57.4	66.8	66.9	68.0	72.9	75.1	79.5	83.4	88.1	89.0	88.4	91.0
13110	2003	90.3	90.3	90.4	93.3	95.1	94.5	98.7	101.2	108.3	109.2	113.1	115.7
13110	2004	113.4	113.8	118.2	118.7								

13210 Каматне стопе правних лица на депозите на текућим и жиро рачунима
Interest rates of legal entities for deposits on current and giro accounts



13220 Каматне стопе правних лица на орочене депозите до једног месеца
Interest rates of legal entities for time deposits up to one month



..... реалне каматне стопе / *real interest rates*
 — номиналне каматне стопе / *nominal interest rates*

Серија Series	Год. Year	I Jan	II Feb	III Mar	IV Apr	V May	VI Jun	VII Jul	VIII Aug	IX Sep	X Oct	XI Nov	XII Dec
13210	2002	0.04	0.04	0.05	0.02	0.05	0.02	0.02	0.06	0.01	0.04	0.04	0.03
13210	2003	0.02	0.02	0.02	0.02	0.04	0.05	0.05	0.03	0.08	0.10	0.09	0.9
13210	2004	0.09	0.10	0.10	0.10								
13220	2002	1.53	1.32	1.28	1.21	1.09	0.99	0.94	0.86	0.85	0.75	0.76	0.73
13220	2003	0.75	0.73	0.66	0.67	0.61	0.70	0.75	0.73	0.73	0.69	0.68	0.78
13220	2004	0.76	0.75	0.70	0.77								

МЕТОДОЛОШКА ОБЈАШЊЕЊА

Публикација ТРЕНДОВИ има за циљ да носиоцима економске политике земље пружи ажурну информацију о текућим кретањима у привреди, као и о њиховим дугорочним и/или циклчним понашањима. Зато су на графиконима приказане и тренд-циклус компоненте заједно са оригиналним месечним подацима, док су у табелама дати само оригинални подаци - базни или ланчани индекси за текућу и две претходне године.

База индексних података који се презентују, годишње се ажурира прерачунавањем индекса текуће године у односу на претходну годину као базну (=100).

За сваку презентовану област економске активности даје се и текстуална анализа кретања праћених појава за период обрађен у датом броју публикације.

Почев од првог броја ове публикације (март 2004), серије из (одговарајућих) области се приказују према **Класификацији делатности (КД)** која се примењује од јануара 2001. године, а знатно се разликује од **Јединствене класификације делатности (ЈКД)** која је била у примени више од 20 година. Део података по КД статистика прикупља од јануара 2004, док се подаци за претходне месеце добијају компилацијом старих података из ЈКД у КД.

ТРЕНДОВИ, као и база података иза њих, заснивају се на подацима Републичког завода за статистику Србије и Народне банке Србије, а од јануара 2003. и на подацима Министарства финансија и економије - Управа за јавна плаћања, Централа, Београд. Од јануара 2003. послове ЗОП-а, о бруто наплати и расподели јавних прихода, преузеле су Национална штедионица и Министарство финансија и економије - Управа за јавна плаћања, и подаци су расположиви. Податке о новчаним токовима прикупљају пословне банке и прослеђују Народној банци Србије.

Посебно напомињемо да од другог квартала 1999. године, серије не садрже податке за Косово и Метохију.

METHODOLOGICAL EXPLANATIONS

The ultimate aim of the TRENDS publication is to provide accurate information on current economic trends to the economic policy makers, as well as information on their long-term and/or cyclical behavior. For this reason, the graphs present both, the original monthly data and the trend-cycle components, while the tables present only original data - base or chain indices for the current and two previous years.

Database of index data, which are presented in the publication, is being made accurate by recalculating indices according to the preceding year as the referent year (=100).

For each sector of economic activities covered by the publication, there is a regular short analysis of current economic trends in the observed period.

*Starting March 2004, when the first issue of this publication was announced, data series (for appropriate sectors) are presented in terms of **Classification of Activities (CA)**, which has been applying since January 2001. There is quite a difference between CA and **Uniform Classification of Activities (UCA)**, which was in use for over twenty years. Statistics has been collecting data by CA methodology for some of the sectors since January 2004, while data for previous months are obtained by compiling data collected by UCA methodology.*

TRENDS, as well as data base beyond, use data collected by Statistical Office of the Republic of Serbia, by National Savings Bank and, since January 2003, by Ministry of Finances and Economy – Directorate for public payments in Belgrade (Also, since January 2003, tasks of Clearing and Payment Service concerning data collection for gross revenues and distribution of public revenues, have been taken over by National Savings Bank and Ministry of Finances and Economy – Directorate for public payments, and these data are available. The data on monetary flows have been collected by commercial banks and passed to National Bank of Serbia.)

***Specially remarked** is the fact that starting the second quarter 1999, all the series do not include data for Kosovo and Metohia.*

Серије података о привредним кретањима покривају следеће области:

- (1) Активности,
- (2) Финална тражња,
- (3) Спољна трговина,
- (4) Запосленост,
- (5) Расподела,
- (6) Цене и
- (7) Монетарни сектор.

База података

Две базе података ТРЕНДАГРЕГАТ и ТРЕНДИНДЕКС, које се паралелно одржавају, и чији је део приказан у ТРЕНДОВИМА, још увек су на рачунару Завода за статистику СЦГ под старим именом Економски тренд - ЕКТ. У току је реализација пројеката пребацивања на рачунар Републичког завода за статистику.

У публикацији Завода за статистику СЦГ: "Упутство за коришћење базе индекса Економски тренд - ЕКТ серија индекса о привредним кретањима" (ММ, бр. 384, СЗС, 1999), објашњена је процедура којом се може приступити базама података. Слична процедура ће бити примењена и на инсталацији Републичког завода за статистику и описана у адекватној, аналогној публикацији.

На сличан начин ће бити компилиране методолошке публикације у којима је описана концепција изградње база временских серија: "Интерна методологија базе података - Серије агрегата и индекса о привредним кретањима-Екотренд" (РД, год-VII, бр. 7, СЗС, 1993) и "База индекса Економски тренд - ЕКТ - Припрема и ажурирање серија индекса о привредним кретањима за СР Југославију" (МСРД, бр. 36, СЗС, 1997).

Остале методолошке напомене

Тренд - циклус компонента је рачуната методом *X11*, компјутерским пакетом *X11-ARIMA*, који је развила канадска статистика.

Trends for economic indicators cover the following areas:

- (1) *Activities,*
- (2) *Final demand,*
- (3) *External trade,*
- (4) *Employment,*
- (5) *Distribution,*
- (6) *Prices,*
- (7) *Monetary sector.*

Data bases

Two data bases, TRENDAGREGATE and TRENDINDEX are being maintained simultaneously, and the subset of them is presented in TRENDS publication. They are still installed on computer of Statistics of Serbia and Montenegro with their old names (Economic Trend - EKT). There is the transfer project in progress to the computer of the Republic Statistics.

The publication titled "Instructions for Use of Index Data Base Economic Trend - EKT Indices Series on Economic Trends" (MM, No. 384, FSO, 1999), edited by FSO of Yugoslavia, describes the procedure which enables access to the bases. The similar procedure is going to be applied in the Republic Statistic, and is going to be described in the adequate publication

Another two methodological publications that explain the plan for building time series data bases are also going to be compiled: "Internal Methodology of Data Base - Series of Aggregates and Indices on Economic Trends - Ekotrend", (RD, Year - VII, No. 7, FSO, 1993) and "Economic Trend Database - EKT- Creation and Updating of Index Series on Economic Trends for FR Yugoslavia" (MSRD, No. 36, FSO, 1997).

Other methodological remarks

The trend - cycle component is calculated by X11 method, by means of the X11-ARIMA program package, developed by Statistics of Canada.

Часови рада на градилиштима обухватају стварно одрађене часове радника ангажованих на градилиштима у редовном радном времену, као и у прековременим сатима, за све раднике у предузећима из области грађевинарства, као и у јединицама које обављају грађевинску делатност а налазе се у саставу не-грађевинских предузећа.

Просечну нето зараду запослених, без пореза и доприноса, према методологији Републичког завода за статистику, чини просечна бруто зарада умањена за порезе и доприносе. **Бруто зараду** запослених чине: зараде које су запослени остварили за обављен рад и време проведено на раду, увећана зарада, накнада зараде и друга примања.

Подаци о **примањима и издавањима становништва** се неће надаље евалуирати, те се одговарајуће серије завршавају са децембром 2002. године.

У складу са Законом о изменама и допунама Закона о радним односима ("Службени гласник РС" бр. 28/2001), од 1.6.2001. године **зараде запослених** прате се по бруто обрачуноу.

Номинални монетарни агрегат - новчана маса **M1**, исказана је као месечно стање и дефинисана као збир готовог новца у оптицају и депозитног новца.

Депозитни новац обухвата средства на жиро, текућим и другим рачунима власника новчаних средстава, као и новчана средства на рачунима локалне самоуправе са плаћањима без ограничења.

Номинални монетарни агрегат - новчана маса **M2**, исказана је као месечно стање и дефинисана као збир новчане масе M1 и динарских депозита (краткорочних и дугорочних).

Номинални монетарни агрегат - новчана маса **M3**, исказана је као месечно стање и дефинисана као збир новчане масе M2 и девизних депозита (без старе девизне штедње).

Каматне стопе су дате на месечном нивоу.

Hours of work performed at construction sites include working hours of workers engaged at construction sites during the regular working time and overtime work, for all the workers in enterprises from the field of construction, as well as in the units that perform construction activity and are in composition of non-construction enterprises.

Average net wages (salaries) of the employees', without taxes and contributions (according to the methodology applied by Statistical Office of Serbia) are represented by wages (salaries) –gross, reduced for taxes and contributions. Employees' wages (salaries) –gross consist of: wages realized by employees for work done and time spent at work, higher wages, remunerations and other incomes.

Data on receipts and expenditure of population are not going to be evaluated anymore.

Thus, series of these data end by December 2002.

According to the Law on Changes and Amendments to the Labour Relations ("Official Gazette of RS" No. 28/2001.), of 1.6.2001 the salaries of the employees are recorded on the gross calculation basis.

Nominal monetary aggregate – money supply M1 is presented as a monthly balance and it is defined as the sum of cash money in circulation and deposit money.

Deposit money covers resources on giro and current accounts and resources of municipality government with unlimited payments.

Nominal monetary aggregate – money supply M2 is presented as a monthly balance and it is defined as a sum of money supply M1 and Dinar deposits money (short-term and long-term).

Nominal monetary aggregate – money supply M3 is presented as a monthly balance and it is defined as a sum of money supply M2 and devises deposits money (without old devises savings).

Interest rates are given on monthly level.

Сви подаци су дати на месечном нивоу на бази просека претходне године (=100), укључујући и токове монетарних агрегата. Изузетак чине серије о реалним просечним зарадама и серије о ценама које су представљене ланчаним индексима (претходни месец = 100). Ово је учињено да би се прегледније пратиле месечне промене реалних зарада и промене цена.

Пре кратке анализе сваке области економске активности, дат је списак презентованих серија.

All data present monthly series based on the preceding year average (=100), including the trends of monetary aggregates. The exception are the series on real average salaries and the series on prices represented by the chain monthly indices (preceding month = 100). This has been done in order to obtain a better insight on monthly changes of real salaries and prices.

For each economic activity sector, before short analytic comments, there is a list of the presented series.

CIP – Каталогизација у публикацији
Народна библиотека Србије, Београд

311

ТРЕНДОВИ = **Trends** / Република Србија.
Републички завод за статистику ; за издавача
Драган Вукмировић . - 2004 (март) - . -
Београд (Милана Ракића 5) : Републички
завод за статистику , 2004- (Београд :
Републички завод за статистику) . - 29 cm

ISSN 1820-1148 = Трендови - Република
Србија. Републички завод за статистику
COBISS. SR-ID 114642700

Штампа:

Република Србија,
Републички завод за статистику Србије
Београд, Милана Ракића 5

Printed by:

*Republic of Serbia,
Statistical Office of the Republic of Serbia
Belgrade, Milana Rakića 5*

Тираж: 150***Circulation:*** 150