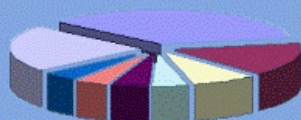


СРБИЈА И ЦРНА ГОРА
ЗАВОД ЗА СТАТИСТИКУ

SERBIA AND MONTENEGRO
STATISTICAL OFFICE

**СТАТИСТИЧКИ
КАЛЕНДАР
STATISTICAL
POCKET BOOK**

2004



ИЗДАВАЧ: *PUBLISHED BY:*
Завод за статистику Србије и Црне Горе, Београд,
Statistical Office of Serbia and Montenegro, Beograd
Kneza Miloša 20

ЗА ИЗДАВАЧА: *FOR THE PUBLISHER:*
Dr Ranko Nedeljković

РЕДАКЦИЈА: *EDITORIAL BOARD:*
Miroslav Janković, dr Ranko Nedeljković, Mr Dragi Stojiljković,
Dragoljubka Pušković, Branimir Trebješanin, Slobodan Raonić,
Dragana Filippi, Branka Radulović, Mira Nikić

Превод / Translated by:
Dragana Filippi, Bosiljka Cvijanović

Припрема за штампу / Prepared for printing
Irena Dimić, Rozalija Hajduk

Израда графикана / Graphs
Mira Nikić

Дизајн корица / Cover design
Sandra Pavlović

Интернет технологија / Internet technology
Branimir Trebješanin

CIP - Каталогизација у публикацији
Народна библиотека Србије, Београд

311 (497.11+497.16)

СТАТИСТИЧКИ календар / Србија и Црна
Гора. Завод за статистику = Statistical
pocket book / Serbia and Montenegro.
Statistical office ; за издавача Ранко
Недељковић. - 2003 - . - Београд (Кнеза
Милоша 20) : Завод за статистику, 2003.

Годишње. - Упоредни текст на српском и
енглеском језику. - Наставак публикације:
Статистички каленар - Савезна Република
Југославија (Београд, 2001) = ISSN
1451-0049
ISSN 1820-242X = Статистички календар -
Србија и Црна Гора. Завод за Статистику
COBISS.SR-ID 111973900

Штампа: Министарство финансија Републике Србије
Printed by: Republic of Serbia, Ministry of Finance

Тираж: 500 примерака / Circulation: 500



СРБИЈА И ЦРНА ГОРА
SERBIA AND MONTENEGRO

ISSN 1820-242X

СТАТИСТИЧКИ КАЛЕНДАР

2004

STATISTICAL POCKET BOOK



ЗАВОД ЗА СТАТИСТИКУ
STATISTICAL OFFICE

Београд, 2004.
Belgrade, 2004

ПРЕДГОВОР

Статистички календар је редовна годишња публикација Завода за статистику, која садржи најзначајније статистичке податке о друштвеном и економском развоју Србије и Црне Горе.

Ово издање је педесето по реду. Избор података извршен је према потребама најширег круга корисника. Измене у садржају Календара су током година пратиле промене у друштву и статистичким изворима података.

Календар садржи најновије податке према резултатима статистичких истраживања којима се располагало почетком 2004. године. Резултати неких истраживања су процењени, што је назначено у одговарајућим табелама. Од 1999. године подаци за Косово и Метохију нису расположиви.

Статистички календар за 2004. годину штампа се двојезично на српском и енглеском језику.

директор
Завода за статистику
Др Ранко Недељковић



Београд, јул 2004. године

P R E F A C E

Statistical Pocket Book is a regular annual publication of the Statistical Office that contains the most significant statistics on social and economic development of Serbia and Montenegro.

This is the fiftieth issue. Data have been selected according to the needs of wide range of users. Changes of contents of the Statistical Pocket Book, over a period of time, have followed the changes in society and statistical data sources.

The Pocket Book contains the most recent data according to statistical surveys results available at the beginning of 2004. Results of some surveys are estimated what has been indicated in the appropriate table. Since 1999, data for Kosovo and Metohia have not been available.

Statistical Pocket Book for 2004 is published bilingual, in Serbian and English.

Director
Statistical Office

Dr Ranko Nedeljković



Beograd, July 2004

САДРЖАЈ / CONTENTS

страна / page

Територија и животна средина / Territory and environment	7
Становништво / Population	11
Радна снага / Labour force	16
Национални рачуни / National accounts	20
Новац / Money	27
Цене / Prices	29
Пољопривреда / Agriculture	30
Индустрија / Industry	33
Спољна трговина / External trade	37
Унутрашња трговина / Domestic trade	41
Угоститељство и туризам / Catering trades and tourism	42
Саобраћај, складиштење и везе / Transport, storage and communication	43
Истраживање и развој / Research and development	47
Правосуђе / Administration of justice	49
Образовање / Education	50
Здравствени и социјални рад / Health and social work	52
Култура / Culture.....	56
Градови / Towns	57
Међународни преглед / International review	58

Знаци

- - нема појаве
- ... - не располаже се податком
- 0 - податак је мањи од 0,5 од дате јединице мере
- ∅ - просек
- () - непотпун односно недовољно проверен податак
- * - исправљен податак
- ↑← - обухваћено податком у правцу стрелице

Symbols

- - category not applicable
- ... - data not available
- 0 - magnitude less than 0,5 of unit employed
- ∅ - mean value
- () - uncomplete, that is, insufficiently checked data
- * - rectified data
- ↑← - covered by datum in the direction of the arrow

**ГЕОГРАФСКЕ КООРДИНАТЕ КРАЈЊИХ ТАЧАКА
GEOGRAPHICAL COORDINATES OF THE EXTREME POINTS**

	Север. географ. ширина <i>North geograph- ical latitude</i>	Источ. географ. дужина <i>East geograph- ical longitude</i>	Општина <i>Commune</i>	Место <i>Place</i>
Север / <i>North</i>	46° 11'	19° 40'	Суботица / <i>Subotica</i>	10 км северно од Суботице / <i>10 km north of Subotica</i>
Југ / <i>South</i>	41° 50'	19° 22'	Улцињ / <i>Ulcinj</i>	Мала ада, на ушћу Бојане / <i>Little island on the mouth of Bojana</i>
Исток / <i>East</i>	43° 11'	23° 00'	Димитровград / <i>Dimitrovgrad</i>	Стара пл., врх Сребрна глава / <i>Stara Planina, the peak Srebrna glava</i>
Запад / <i>West</i>	42° 29'	18° 26'	Херцег Нови / <i>Herceg Novi</i>	Пријевор / <i>Prijedor</i>

Извор: Савезна геодетска управа (1953).

Source: Federal Geodetic Administration (1953)

ПОВРШИНА / AREA

km²

Укупно / Total	102173	Централна Србија / <i>Central Serbia</i>	55968
Црна Гора / Montenegro	13812	Војводина / <i>Vojvodina</i>	21506
Србија / Serbia	88361	Косово и Метохија / <i>Kosovo and Metohia</i>	10887

Извор: Савезна геодетска управа (1953).

Source: Federal Geodetic Administration (1953)

НАЈВЕЋИ ГРАДОВИ / THE BIGGEST TOWNS

Град / <i>Towns</i>	Становништво 2002, хиљ. <i>Population 2002, thous.</i>	Република / <i>Republic</i>
Београд / <i>Beograd</i>	1571	Србија / <i>Serbia</i>
Нови Сад / <i>Novi Sad</i>	191	Србија / <i>Serbia</i>
Ниш / <i>Niš</i>	174	Србија / <i>Serbia</i>
Крагујевац / <i>Kragujevac</i>	146	Србија / <i>Serbia</i>
Подгорица / <i>Podgorica</i>	138	Црна Гора / <i>Montenegro</i>
Суботица / <i>Subotica</i>	100	Србија / <i>Serbia</i>
Приштина / <i>Priština</i>	...	Србија / <i>Serbia</i>

ПЛАНИНСКИ ВРХОВИ NAMED MOUNTAIN PEAKS

преко 2 450 м

over 2 450 m

Врх / Peak	Висина Height, m	Планина / Mountain	Република Republic
Беравица / <i>Đeravica</i>	2656	Проклетије / <i>Prokletije</i>	Србија / <i>Serbia</i>
Црни врх / <i>Crni vrh</i>	2585	Шар-планина / <i>Šar-planina</i>	Србија / <i>Serbia</i>
Гусан / <i>Gusan</i>	2539	Проклетије / <i>Prokletije</i>	Србија / <i>Serbia</i>
Богдаш / <i>Bogdaš</i>	2533	Проклетије / <i>Prokletije</i>	Србија / <i>Serbia</i>
Боботов кук / <i>Bobotov kuk</i>	2522	Дурмитор / <i>Durmitor</i>	Црна Гора / <i>Montenegro</i>
Жути камен / <i>Žuti kamen</i>	2522	Проклетије / <i>Prokletije</i>	Србија / <i>Serbia</i>
Љуботен / <i>Ljuboten</i>	2498	Шар-планина / <i>Šar-planina</i>	Србија / <i>Serbia</i>
Ком Кучки / <i>Kom Kučki</i>	2487	Комови / <i>Komovi</i>	Црна Гора / <i>Montenegro</i>
Ветерник / <i>Veternik</i>	2461	Копривник / <i>Koprivnik</i>	Србија / <i>Serbia</i>
Ком Васојевички / <i>Kom Vasojevički</i>	2460	Комови / <i>Komovi</i>	Црна Гора / <i>Montenegro</i>

Извор: Војно-географски институт.

Source: Military - Geographical Institute.

ВАЖНИЈЕ РЕКЕ MAJOR RIVERS

Река River	Дужина Length, km		Пловност Navigability, km
	укупно total	у Србији и Црној Гори in Serbia and Montenegro	
Дунав / <i>Danube</i>	2857	588	588
Тиса / <i>Tisa</i>	966	168	168
Сава / <i>Sava</i>	945	206	206
Тамиш / <i>Tamiš</i>	359	118	3
Дрина / <i>Drina</i>	346	220	-
Западна Морава ¹⁾ / <i>Zapadna Morava</i> ¹⁾	308	308	-
Јужна Морава ²⁾ / <i>Južna Morava</i> ²⁾	295	295	-
Ибар / <i>Ibar</i>	272	272	-
Бегеј (пловни) / <i>Begej (navigable)</i>	244	75	75
Лим / <i>Lim</i>	220	160	-
Нишава / <i>Nišava</i>	218	151	-
Тимок ³⁾ / <i>Timok</i>	202	202	-
Велика Морава / <i>Velika Morava</i>	185	185	3
Тара / <i>Tara</i>	141	141	-
Морача / <i>Morača</i>	99	99	-

Извор: Географски факултет, Београд

Source: Geographical Faculty, Belgrade.

¹⁾ Са Голијском Моравом.

¹⁾ With Golijska Morava.

²⁾ Са Биначком Моравом.

²⁾ With Binačka Morava.

ЕКОЛОГИЈА¹⁾
ENVIRONMENT¹⁾

	2000	2001	2002
Максимална загађеност ваздуха SO₂, μg/m^{3 2)} / Maximal air pollution SO₂, μg/m^{3 2)}			
Београд / <i>Beograd</i>	223	296	282
Каменички Вис / <i>Kamenički Vis</i>	28	29	53
Подгорица / <i>Podgorica</i>	15	15	12
Жабљак / <i>Žabljak</i>	14	12	26
Потрошња средстава за заштиту биља, тона / Consumption of plant protection preparations, ton	3167	3409	3007
Потрошња минералних ђубрива, хиљ. тона / Consumption of mineral fertilizers, thous. ton	304	369	413
Подизање и обнова шума, ха / Afforestation and regeneration of forests, ha	2933	2314	3107

¹⁾ Без података за Косово и Метохију.

¹⁾ Without data for Kosovo and Metohia.

²⁾ Највећа 24-сатна вредност SO₂, 125 μg/m³

²⁾ The highest 24 hours value of SO₂, 125 μg/m³

ПОТРОШЊА ВОДЕ¹⁾, мил. м³
WATER CONSUMPTION¹⁾, mill. m³

	1999	2000	2001
У индустрији / In industry	220105	202722	196362
За наводњавање / <i>For irrigation</i>	102	210	162
Отпадне воде из индустрије / <i>Waste waters from industry</i>	2454	2441	4583
Пречишћене воде из индустрије / Purified waters from industry	162	277	267

¹⁾ Без података за Косово и Метохију.

¹⁾ Without data for Kosovo and Metohia.

ПОТРОШЊА ВОДЕ У НАСЕЉИМА, мил. м³
WATER CONSUMPTION IN LOCALITIES, mill. m³

	1993	1996	1999 ¹⁾
У насељима / In localities	711	733	786
Отпадне воде из насеља / <i>Waste waters from localities</i>	632	663	402
Пречишћене воде из насеља / Purified waters from localities	79	79	74
Водоводна мрежа, km / <i>Water supplies network, km</i>	34067	33734	29358
Канализациона мрежа, km / <i>Public sewerage network, km</i>	9902	9710	10393

¹⁾ Без података за Косово и Метохију.

¹⁾ Without data for Kosovo and Metohia.

ВОДОПРИВРЕДА WATER WORK, SUPPLY

	1996	1999 ¹⁾	2002 ¹⁾
Наводњавање површине, хиљ. ha / <i>Irrigated areas, thous. ha.</i>	67	20	32
Канали за наводњавање, km / <i>Irrigation canals, km</i>	3327	1857	2271
Одводњавање површине, хиљ. ha / <i>Drained areas, thous. ha.</i>	2042	2073	2068
Канали за одводњавање, km / <i>Drainage canals, km</i>	26975	27205	23384
Изграђено насипа, km / <i>Embankments, km</i>	2928	3148	3248
Регулисање река ²⁾ , km ² / <i>River regulation²⁾, km²</i>	582	591	812
Еродирано земљиште, km ² / <i>Eroded land, km²</i>	623	3486	284
Поплав. површине, хиљ. ha / <i>Flooded areas, thous. ha.</i>	29	60	254
Поплављено: / <i>Flooded:</i>			
Насеља / <i>Localities</i>	26	128	135
Индустријских објеката / <i>Industrial facilities</i>	20	78	94
Железничких пруга, km / <i>Railway lines, km</i>	116	19	105
Путева, km / <i>Roads, km</i>	211	226	535

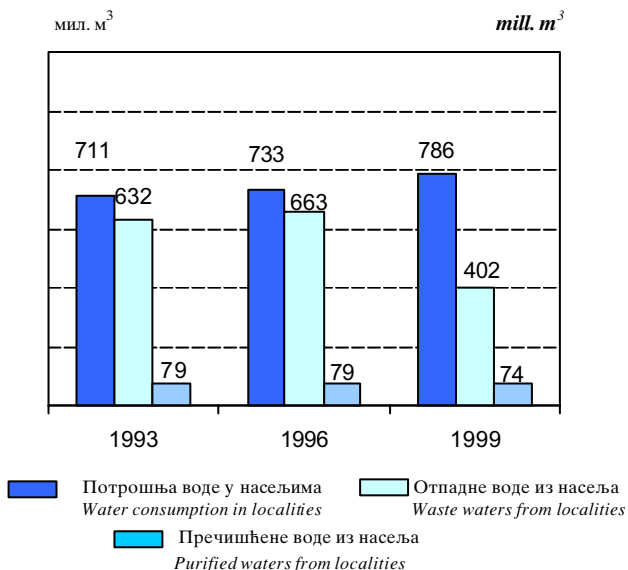
¹⁾ Без података за Косово и Метохију.

¹⁾ Without data for Kosovo and Metohia.

²⁾ Обухваћене: обалоутврде, просеци,
паралелне и друге регулационе
грађевине.

²⁾ Included: defense embankments, cuts,
parallels and other regulation structures.

ПОТРОШЊА ВОДЕ, МИЛ. М³ WATER CONSUMPTION, mill. m³



СТАНОВНИШТВО
POPULATION
**ПОВРШИНА, ДОМАЋИНСТВА И СТАНОВНИШТВО
ПРЕМА ПОПИСИМА**
**AREA, HOUSEHOLDS AND POPULATION ACCORDING
TO CENSUSES**

	Повр- шина, km ² <i>Area, km²</i>	Дома- ћин- ства, хиљ. <i>House- holds, thous.</i>	Стано- вниш- тво, хиљ. <i>Popu- lation, thous.</i>	Стано- вника на 1 km ² <i>Popu- lation, per 1 km²</i>	Лица на 1 дома- ћинст. <i>Persons per 1 house- hold</i>
1921	102173	1041	5131	50	4,9
1931	102173	1220	6086	60	5,0
1948	102173	1569	6905	68	4,4
1953	102173	1709	7399	72	4,3
1961	102173	2036	8114	79	4,0
1971	102173	2370	8976	88	3,8
1981	102173	2711	9898	97	3,7
1991	102173	2871	10394	102	3,6
2002	102173	2790¹⁾	8066¹⁾	88¹⁾	2,9¹⁾

¹⁾ Процена на бази коначних резултата Пописа 2002. Републике Србије (који није спроведен на територији Косова и Метохије) и првих резултата Пописа 2003. Републике Црне Горе.

¹⁾ Estimate on the basis of the final results of the 2002 Census for the Republic of Serbia, (which was not carried out on the territory of Kosovo and Metohia), and the first results of the 2003 Census for the Republic of Montenegro.

**СТАНОВНИШТВО
POPULATION**

Процене 30.06.¹⁾
хиљ.

Estimates 30.06¹⁾
thous.

	1952	1962	1972	1982	1992	2002 ²⁾
Укупно / <i>Total</i>	7316	8217	9082	9991	10448	8109
Мушко / <i>Male</i>	3569	4042	4488	4966	5182	3947
Женско / <i>Female</i>	3747	4175	4594	5025	5266	4162

¹⁾Процена на бази природног прираштаја

¹⁾ Estimate on the basis of natural increase.

²⁾ Без података за Косово и Метохију.

²⁾ Without data for Kosovo and Metohia.

СТАНОВНИШТВО ПО СТАРОСТИ, ПРЕМА ПОПИСИМА
POPULATION BY AGE GROUPS AND CENSUSES

	1971	1981	1991	2002 ¹⁾
Укупно / Total	8976195	9897986	10394026	8065676
0 - 4 године / 0 - 4 year	758421	829344	772164	383759
5 - 9	737933	810610	791505	436988
10 - 14	759364	760194	809234	485315
15 - 19	855706	753907	786687	543587
20 - 24	769221	768336	741299	560844
25 - 29	553284	832014	718531	551436
30 - 34	661761	758157	739731	521585
35 - 39	724223	549504	795134	529534
40 - 44	702610	657371	725337	575290
45 - 49	565640	705581	515289	663898
50 - 54	324600	675523	615867	608281
55 - 59	371381	536447	642920	416617
60 - 64	399719	296611	597281	473005
65 - 69	315060	308824	445689	487235
70 - 74	222625	293929	222562	408896
75 и више / 75 and over	209119	319654	365108	421406
Непознато / Unknown	45528	41980	109688	-
Деца до 7 година / Children under 7	1052477	1164444	1089902	553682
Деца од 7-14 год. / Children 7 to 14 year	1203241	1235703	1283001	752380
Омладина 15 - 27 година / Youth 15 - 27 year	1943646	2024125	1956433	1441851

¹⁾ Процена на бази коначних резултата Пописа 2002. Републике Србије (који није спроведен на територији Косова и Метохије) и првих резултата Пописа 2003. Републике Црне Горе.

¹⁾ Estimate on the basis of the final results of the 2002 Census for the Republic of Serbia, (wich was not carried out on the territory of Kosovo and Metohia), and the first results of the 2003 Census for the Republic of Montenegro.

**ПРОМЕНЕ ДРУШТВЕНО-ЕКОНОМСКЕ
СТРУКТУРЕ СТАНОВНИШТВА**

CHANGES OF SOCIOECONOMIC STRUCTURE OF POPULATION

	Учешће становништва радног узраста у укупном становништву <i>Working age population as % of total popul.</i>	Учешће зависног у укупном становништву <i>Functional population as % of total popul.</i>	Учешће градског у укупном становништву <i>Urban population as % of total popul.</i>
1921	58.3	66.2	...
1931	59.9	64.5	...
1948	61.6	56.8	16.7
1953	63.0	54.4	22.0
1961	61.6	56.7	29.3
1971	63.7	50.9	40.2
1981	64.4	50.6	16.8
1991	63.1	49.8	51.2
2002 ¹⁾	64.3	48.2	56.8

¹⁾ Без података за Косово и Метохију.

¹⁾ Without data for Kosovo and Metohia

ИНДЕКС СТАРЕЊА СТАНОВНИШТВА

INDEX OF AGING

	Индекс старења 1. тип / 1 st type ¹⁾ <i>Index of aging</i>			Индекс старења 2. тип / 2 nd type ¹⁾ <i>Index of aging</i>		
	свега <i>all</i>	мушко <i>male</i>	женско <i>female</i>	свега <i>all</i>	мушко <i>male</i>	женско <i>female</i>
1921	15.87	15.38	16.39	19.89	19.19	20.62
1931	15.47	14.39	16.60	18.91	17.34	20.54
1948	18.30	15.13	21.61	21.20	17.86	24.66
1953	21.26	17.43	25.26	23.72	19.69	27.93
1961	21.72	17.61	26.05	28.06	23.77	32.54
1971	33.11	28.47	38.00	36.85	32.77	41.14
1981	38.43	33.00	44.21	38.65	33.39	44.23
1991	43.55	35.68	51.89	51.61	44.01	59.66
2002 ²⁾	100.88	82.96	119.81	96.80	81.93	112.47

¹⁾ 1. тип: однос старих 65 и више и 0-14 година; 2. тип: однос старих 60 и више и 0-19 година;

¹⁾ 1st type: relation of population aged 65 and over and 0-14; 2nd type: relation of population aged 60 and over and 0-19;

²⁾ Без података за Косово и Метохију.

²⁾ Without data for Kosovo and Metohia.

ВИТАЛНИ ДОГАЂАЈИ
VITAL STATISTICS

	Живо- рође- ни <i>Live- births</i>	Умрли <i>Deaths</i>	Приро- дни прира- штај <i>Natural increase</i>	Закљу- чени брако- ви <i>Mar- riages</i>	Умрла одојчад на 1000 живо- рође- них <i>Infant deaths per 1000 live- births</i>	Разве- дени на 1000 закљу- чених брако- ва <i>Divorces per 1000 marri- ages</i>
	на 1000 становника <i>per 1000 population</i>					
1921	36.55	20.69	15.86	13.35	129.41	51.33
1931	32.85	19.22	13.63	9.06	147.94	60.90
1951	25.91	13.73	12.18	10.71	129.78	115.09
1961	20.76	8.99	11.77	9.07	81.26	149.11
1971	18.01	8.83	9.18	9.11	51.41	126.66
1981	16.32	9.22	7.10	7.47	34.26	136.04
1991	14.63	9.76	4.87	5.91	20.93	142.39
1992	13.48	10.13	3.34	6.08	21.67	112.37
1993	13.45	10.25	3.20	5.92	21.85	119.17
1994	13.09	10.02	3.07	5.69	18.38	117.13
1995	13.32	10.20	3.13	5.72	16.84	131.99
1996	13.02	10.56	2.45	5.36	15.02	139.21
1997	12.40	10.55	1.84	5.30	14.28	141.40
1998	12.10	10.67	1.43	5.16	13.94	143.63
1999	11.66	10.86	0.80	4.99	13.64	134.29
2000	11.84	11.10	0.73	5.48	13.25	146.10
2001	12.22	10.61	1.61	5.37	13.13	152.59
2002 ¹⁾	10.68	13.36	-2.68	5.64	10.18	229.29
2003 ^{1) 2)}	11.06	13.75	-2.69	5.81	8.74	180.33

¹⁾ Без података за Косово и Метохију

¹⁾ Without data for Kosovo and Metohia

²⁾ Претходни подаци

²⁾ Provisional data

ПРОСЕЧНА СТАРОСТ И ОЧЕКИВАНА ДУЖИНА
ЖИВОТА ЖИВОРОЂЕНИХ
MEAN AGE AND EXPECTATION OF LIFE AT BIRTH

	Просечна старост становништва <i>Mean age of population</i>			Очекивана дужина живота живорођених <i>Expectation of life at birth</i>		
	свега <i>all</i>	мушко <i>male</i>	женско <i>female</i>	свега <i>all</i>	мушко <i>male</i>	женско <i>female</i>
1921	27.68	27.13	28.19	49.52	48.02	51.02
1931	27.01	26.28	27.73	48.35	46.52	50.19
1948	28.98	28.03	29.86	55.52	53.50	57.50
1953	29.29	28.30	29.86	58.62	57.67	59.49
1961	30.33	29.40	31.23	64.31	63.24	65.28
1971	32.18	31.25	33.08	68.01	66.10	69.88
1981	33.54	32.58	34.48	70.65	68.35	72.95
1991	34.81	33.76	35.84	71.75	68.96	74.61
2001	37.26	36.22	38.29	72.61	70.13	75.17
2002 ¹⁾	40.17	38.88	41.40	72.54	69.89	75.23

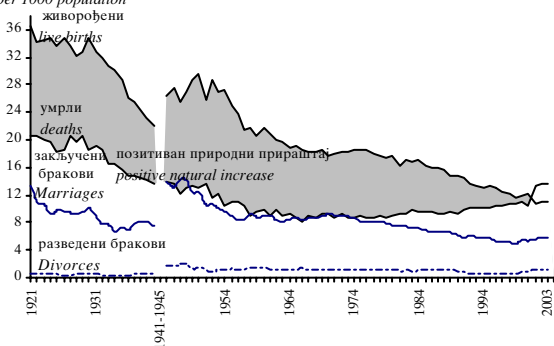
¹⁾ Без података за Косово и Метохију.

¹⁾ Without data for Kosovo and Metohia

ПРИРОДНО КРЕТАЊЕ СТАНОВНИШТВА VITAL STATISTICS

стопе на 1000 становника

rates per 1000 population



ПРЕСЕЉАВАЊЕ СТАНОВНИШТВА ПРЕМА ПОЛУ И ТИПУ НАСЕЉА ПРОМЕНЕ ПРЕБИВАЛИШТА POPULATION DISPLACED BY SEX AND TYPE OF LOCALITIES AND CHANGES OF RESIDENCE

	1992	1994	1996	1998	2002 ¹⁾
Досељени / Immigrants	129445	100122	104848	117418	214237
Мушко / Male	62829	44743	45717	51341	94950
Женско / Female	66616	55379	59131	66077	119287
Градска насеља / Urban localities	92532	68894	72373	79262	136376
Мушко / Male	45717	31918	32637	35758	61582
Женско / Female	46815	36976	39739	43504	74794
Насеља која нису градска / Non urban localities	36913	31228	32475	38156	77861
Мушко / Male	17112	12825	13083	15583	33368
Женско / Female	19801	18403	19392	22573	44483
Одсељени / Emigrants	56993	51362	109352	126886	164354
Мушко / Male	27480	23167	47465	60275	70830
Женско / Female	29513	28195	61887	66611	93524
Градска насеља / Urban localities	34353	31795	65078	76807	98081
Мушко / Male	17398	15257	29880	38027	44473
Женско / Female	16955	16538	35198	38780	53608
Насеља која нису градска / Non urban localities	22640	19567	44274	50079	66273
Мушко / Male	10082	7910	17585	22248	26357
Женско / Female	12558	11657	26689	27831	39916

¹⁾ Без података за Косово и Метохију.

¹⁾ Without data for Kosovo and Metohia.

ЗАПОСЛЕНИ ¹⁾
EMPLOYED ¹⁾
Годишњи просек
хиљ.Annual average
thous.

	2000	2001	2002	2003
Укупно ²⁾ / Total ²⁾	2238	2242	2207	2179
Предузећа - свега / Enterprises -all	1916	1881	1806	1739
Пољопривреда, шумарство и водопривреда / <i>Agriculture, forestry and water supply</i>	94	89	83	77
Рибарство / <i>Fishery</i>	1	1	1	1
Вађење руда и камена / <i>Mining and quarrying</i>	43	41	38	37
Прерађивачка индустрија / <i>Manufacturing industry</i>	668	643	594	552
Произв. ел. енергије, гаса и воде / <i>Electricity, gas and water supply</i>	54	55	53	53
Грађевинарство / <i>Construction</i>	111	104	97	95
Трговина на велико и мало, оправке / <i>Wholesale and retail trade, repair</i>	235	227	222	220
Хотели и ресторани / <i>Hotels and restaurants</i>	44	44	43	37
Саобраћај, складиштење и везе / <i>Transport, storage and communication</i>	143	140	136	131
Финансијско посредовање / <i>Financial intermediation</i>	49	45	35	32
Послови с некретнинама, изнајмљивање / <i>Real estate and renting activities</i>	50	56	58	58
Државна управа и социјално осигурање / <i>Public administration and social insurance</i>	70	73	74	77
Образовање / <i>Education</i>	129	134	141	141
Здравствени и социјални рад / <i>Health and social work</i>	170	173	174	173
Друге комуналне, друштвене и личне услуге / <i>Other community, social and personal service activities</i>	55	55	55	55
Приватне радње - свега ³⁾ / Private shops-all ³⁾	322	361	401	440

¹⁾ Без података за Косово и Метохију.¹⁾ Without data for Kosovo and Metohia.²⁾ Укључени и запослени у приватним радњама.²⁾ Included also employed in private shops.³⁾ Власници приватних радњи и запослени код њих.³⁾ Owners of private shops and their employees.

НЕЗАПОСЛЕНА ЛИЦА UNEMPLOYED PERSONS

Годишњи просек
хиљ.

Annual average
thous.

	2000	2001	2002	2003
Укупно / Total	806	850	923	1 019
Жене / Women	460	480	515	557
Квалификовани и висококвалификовани / Skilled and highly skilled	218	232	254	282
Први пут траже запослење / Seeking employment for the first time	499	524	550	577
Стопа незапослености у %¹⁾ / Unemployment rate, %¹⁾	12,6	12,9	13,8	15,2

Извор: Савезни завод за тржиште рада и миграције, а од 2003. Републички завод за тржиште рада Србије и Завод за запошљавање Црне Горе

¹⁾ Стопа незапослености израчуната је као однос незапослених лица и активног становништва, у проценти-ма, на основу података из Анкете о радној снази.

Source: Federal Institute for Labour Market and Migrations, since 2003. Republic office for Labour Market of Serbia and Republic Placement office of Montenegro

¹⁾ Unemployment rate calculated as ratio of unemployed persons and active population, %, based on data from Labour Force Survey

ИНДЕКСИ РЕАЛНИХ ПРОСЕЧНИХ МЕСЕЧНИХ ЗАРАДА (ПЛАТА) INDICES OF REAL AVERAGE MONTHLY SALARIES (WAGES)

	<u>2000</u> 1999	<u>2001</u> 2000	<u>2002¹⁾</u> 2001
Укупно / Total	106,5	113,3	124,7
Пољопривреда, шумарство и водопривреда / Agriculture, forestry and water supply	101,2	130,3	121,3
Рибарство / Fishery	113,6	132,5	121,3
Вађење руда и камена / Mining and quarrying	115,7	88,6	107,1
Прерађивачка индустрија / Manufacturing	114,1	113,8	123,8
Произв. ел. енергије, гаса и воде / Electricity, gas and water supply	107,5	98,5	106,9
Грађевинарство / Construction	115,0	114,5	118,5
Трговина на велико и мало, оправке / Wholesale and retail trade, repair	108,0	112,6	124,6
Хотели и ресторани / Hotels and restaurants	122,6	103,6	123,5
Саобраћај, складиштење и везе / Transport, storage and communication	104,6	112,5	116,1
Финансијско посредовање / Financial intermediation	88,1	109,9	130,8
Послови с некретнинама, изнајмљивање / Real estate and renting activities	104,4	109,6	124,7
Државна управа и социјално осигурање / Public administration and social insurance	102,8	120,9	131,6
Образовање / Education	99,9	120,3	139,6
Здравствени и социјални рад / Health and social work	93,4	120,2	136,5
Друге комуналне, друштвене и личне услуге / Other community, social and personal service activities	93,4	102,4	123,8

¹⁾ Процена.

²⁾ XII 2002 / XII 2001.

¹⁾ Estimated.

²⁾ XII 2002 / XII 2001.

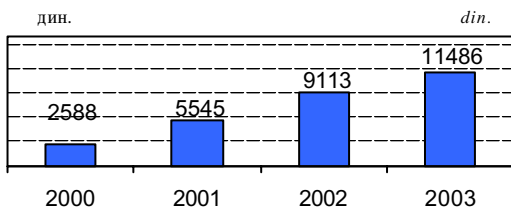
ПРОСЕЧНЕ МЕСЕЧНЕ НЕТО ЗАРАДЕ (ПЛАТЕ)
AVERAGE MONTHLY NET SALARIES (WAGES)

	Зараде (плате), динари <i>Salaries (wages), din.</i>			
	2000	2001	2002 ¹⁾	2003
Укупно / Total	2588	5545	9113	11486
Пољопривреда, шумарство и водопривреда / <i>Agriculture, forestry and water supply</i>	1880	4615	7585	9064
Рибарство / <i>Fishery</i>	2145	5399	8873	9977
Вађење руда и камена / <i>Mining and quarrying</i>	4810	8058	13243	15087
Прерађивачка индустрија / <i>Manufacturing industry</i>	2230	4786	7866	8991
Произв. ел. енергије, гаса и воде / <i>Electricity, gas and water supply</i>	4372	8152	13398	16367
Грађевинарство / <i>Construction</i>	2152	4640	7626	10254
Трговина на велико и мало, оправке / <i>Wholesale and retail trade, repair</i>	1970	4186	6880	9352
Хотели и ресторани / <i>Hotels and restaurants</i>	1889	3717	6109	7516
Саобраћај, складиштење и везе / <i>Transport, storage and communication</i>	3236	6875	11299	13954
Финансијско посредовање / <i>Financial intermediation</i>	4669	9674	15899	24267
Послови с некретнинама, изнајмљивање / <i>Real estate and renting activities</i>	2990	6184	10163	13883
Државна управа и социјално осигурање / <i>Public administration and social insurance</i>	3302	7572	12444	15514
Образовање / <i>Education</i>	2580	5871	9649	12658
Здравствени и социјални рад / <i>Health and social work</i>	2610	5944	9769	13005
Друге комуналне, друштвене и личне услуге / <i>Other community, social and personal service activities</i>	2938	5694	9358	13250

¹⁾ Процена

¹⁾ Estimated data

ПРОСЕЧНЕ МЕСЕЧНЕ НЕТО ЗАРАДЕ (ПЛАТЕ)
AVERAGE MONTHLY NET SALARIES (WAGES)



СТАНОВНИШТВО ПРЕКО 15 ГОДИНА

СТАРОСТИ ПО АКТИВНОСТИ¹⁾

POPULATION AGED OVER 15, BY ACTIVITY¹⁾

(оцена на основу узорка)

(estimated on the sample basis)

хиљ.

thous.

	Октоба р2000 <i>October</i> 2000	Октоба р 2001 <i>October</i> 2001	Октоба р 2002 <i>October</i> 2002	Октобар 2003 <i>October</i> 2003
Укупно / Total	6 646	6 653	6 640	6 602
Активни - укупно / Active-total	3 805	3 810	3 738	3 693
Запослени / <i>Employed</i>	2 332	2320	2 241	2 140
Пољопривредници / <i>Farmers</i>	498	542	545	516
Помажући чланови / <i>Helping members</i>				
Укупно / <i>Total</i>	166	180	171	182
На пољоп. имању / <i>On agricultural holding</i>	155	172	168	178
Остали - активни / <i>Other - active</i>	40	33	50	27
Незапослени - траже посао / <i>Unemployed -seeking employment</i>	481	490	517	562
Повремено активни / <i>Periodically active</i>	288	244	213	265
Неактивни - укупно / Non-active - total	2 841	2 843	2 902	2 910
Лица са личним приходом / <i>Income recipients</i>	1 461	1 470	1 575	1 574
Пензионери / <i>Pensioners</i>	1 420	1 426	1 527	1 539
Остала лица / <i>Other persons</i>	41	45	47	36
Издржавана лица / <i>Dependants</i>	1 381	1 373	1 327	1 335
Домаћице / <i>Housewives</i>	688	672	615	631
Ученици и студен-ти / <i>Pupils and students</i>	516	519	523	516
Неспособни за рад / <i>Uncapable to work</i>	125	117	122	122
Остали / <i>Other</i>	51	65	67	66

Подаци приказани у овој табели добијени на основу Анкете о радној снази.

Data shown in this table obtained on the basis of Survey on Labour Force.

¹⁾ Без података за Косово и Метохију.

¹⁾ Without data for Kosovo and Metohia.

БРУТО ДОМАЋИ ПРОИЗВОД
GROSS DOMESTIC PRODUCT

У текућим ценама

At current prices

	Укупно, мил.дин. <i>Total, mill.din.</i>	Укупно, мил.УСД ¹⁾ <i>Total, mill. USD¹⁾</i>	По становнику, УСД ¹⁾ <i>Per capita, USD¹⁾</i>
1997	109352	16419	1549
1998	149803	15637	1473
1999 ²⁾	191585	10115	1240
2000 ²⁾	396494	9007	1107
2001 ²⁾	782434	11782	1450

¹⁾ Прерачун по методу Светске банке, а за 2001. годину по званичном курсу.

¹⁾ Conversion according to the World Bank method and for 2001 by official exchange rate.

²⁾ Без података за Косово и Метохију.

²⁾ Without data for Kosovo and Metohia.

БРУТО ДОМАЋИ ПРОИЗВОД¹⁾
GROSS DOMESTIC PRODUCT¹⁾

У сталним ценама 2001

At constant 2001 prices

	Укупно, мил. дин. <i>Total, mill. din.</i>	Индекси, претходна година=100 <i>Indices, previous year=100</i>
1999	706333	...
2000	742780	105,2
2001	782434	105,3
2002 ²⁾	812008	103,8

¹⁾ Без података за Косово и Метохију.

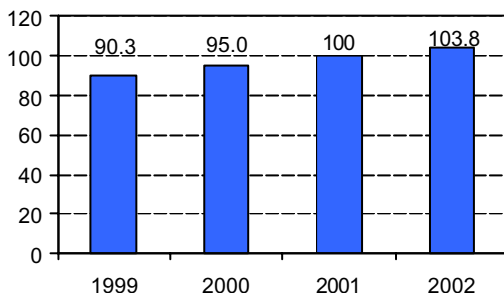
¹⁾ Without data for Kosovo and Metohia.

²⁾ Процена.

²⁾ Estimated.

БРУТО ДОМАЋИ ПРОИЗВОД
GROSS DOMESTIC PRODUCT

2001=100



ДРУШТВЕНИ ПРОИЗВОД 2002.¹⁾По принципу чистих делатности
- у текућим ценама -**GROSS DOMESTIC (MATERIAL) PRODUCT, 2002¹⁾**By establishment principle
- at current prices -

МИЛ. ДИН.

mill. din.

	Друштвени производ <i>Gross domestic (material) product</i>	Народни доходак <i>National income</i>		
		укупно <i>total</i>	нето зарада (плата) <i>net salaries (wages)</i>	вишак производа <i>surplus product</i>
Укупно / Total	762042,2	621051,3	328499,3	292552,2
По облицима својине / By types of ownership				
Друштвена / <i>Social</i>	148616,6	109478,2	54793,9	54684,4
Приватна / <i>Private</i>	331963,7	301038,5	179247,0	121791,6
Задружна / <i>Cooperative</i>	8973,7	8174,3	2488,6	5685,7
Мешовита / <i>Mixed</i>	222121,5	174533,2	72764,2	101769,1
Државна / <i>State</i>	50366,7	27827,1	19205,6	8621,4
По делатностима / By activities				
Пољопривреда / <i>Agriculture</i>	143128,9	130126,4	125878,9	4247,5
Рибарство / <i>Fishery</i>	492,3	414,6	191,6	223,0
Вађење руда и камена / <i>Ores mining and stone quarrying</i>	18103,8	13566,7	7420,1	6146,6
Прерађивачка индустрија / <i>Manufacturing industry</i>	222187,3	179008,0	81393,3	97614,7
Ел. енергија, гас и вода / <i>Elec. power, gas and water</i>	42066,9	20992,9	9763,0	11230,0
Грађевинарство / <i>Construction</i>	43969,8	37984,5	20458,9	17525,6
Трговина и оправке / <i>Trade and repairs</i>	145763,0	133979,5	39984,5	93995,1
Хотели и ресторани / <i>Hotels and restaurants</i>	17462,3	14355,4	7122,5	7232,8
Саобраћај и везе / <i>Transport and communication</i>	101009,4	65557,1	26977,6	38579,5
Пословне услуге / <i>Business services</i>	24926,0	22753,0	7899,5	14853,5
Здравство и социјални рад / <i>Health care and social work</i>	1739,0	1590,1	956,2	633,9
Остале услуге / <i>Other services</i>	1193,5	723,1	453,2	270,0

¹⁾ Без података за Косово и Метохију.¹⁾ Without data for Kosovo and Metohia.

ПОТРОШЊА ДОМАЋИНСТАВА, 2002.¹⁾
CONSUMPTION OF HOUSEHOLDS, 2002¹⁾

- просек по домаћинству -

- average per household -

	Сва дома- ћинства <i>All house- holds</i>	Пољо- прив- редна <i>Agric- ultural</i>	Мешо- вита <i>Mixed</i>	Непо- љоприв- редна <i>Non agricul- tural</i>
Анкетирана домаћинства / Interviewed households	2530	220	489	1821
Оцењени број домаћинства / Estimated number of households	2549894	224703	469272	1855919
Расположива средства, дин. / Available resources, din.	206557	179719	273255	192942
Структура у % / Structure, %	100,0	100,0	100,0	100,0
Новчана средства / Monetary resources	87,9	60,5	72,9	96,5
Из радног односа / From regular employment	44,3	0,3	32,2	53,7
Ван радног односа / Other than regular employment	5,0	2,3	3,9	5,7
Од соц. осигурања / From social insurance	24,0	1,5	16,3	29,2
Из иностранства / From abroad	1,3	4,7	0,8	1,1
Од имања-радње / From estate-shop	7,7	42,6	14,6	1,3
Позајмице / Borrowings	0,2	0,3	0,1	0,2
Смањење штедње / Decrease of saving	4,2	8,1	4,3	3,8
Остала примања / Other receipts	1,2	0,7	0,7	1,5
Потрошачки кредити / Consumer credits	0,1	0,1	0,1	0,0
Инвестициони зајмови / Investment loans	-	-	-	-
Натурална потрошња / Consumption in kind	12,0	39,4	27,0	3,5
Употребљена средства, дин. / Spent resources, din.	206267	179587	273089	192601
Структура у % / Structure, %	100,0	100,0	100,0	100,0
Исхрана / Food	41,1	46,2	41,0	40,6
Пиће / Beverages	4,3	4,6	4,5	4,3
Дуван / Tobacco	3,6	2,9	3,1	3,8
Одећа и обућа / Clothing and footwear	7,4	5,0	6,2	8,1
Становање / Rent	1,9	0,9	0,9	2,4
Огрев и осветљење / Fuel and light	10,6	12,9	9,5	10,7
Покућство / Furnishings	1,9	1,6	1,8	2,0
Хигијена и нега здравља / Toilet requisites and health care	5,8	4,8	4,9	6,2
Образовање, култура и разонода / Education, culture and entertainment	2,5	1,3	1,8	2,9
Саобраћај и ПТТ / Transport and PTT services	7,3	5,1	6,4	7,8
Остала роба и услуге / Other goods and services	2,5	2,0	2,3	2,6
Чланарине и слично / Membership fees and other	0,0	0,0	0,0	0,0
Порези и таксе / Taxes and duties	0,5	0,7	0,4	0,5
Губици, поклони, прилози / Losses, gifts, donations	0,4	0,5	0,3	0,4
Издаци за стан-кућу / Outlays for dwelling-house	2,3	4,3	5,5	1,0
Отплата кредита / Repayment of credit	0,3	0,0	0,2	0,3
Штедња / Savings	7,6	7,2	11,2	6,4

¹⁾ Без података за Косово и Метохију.

¹⁾ Without data for Kosovo and Metohia.

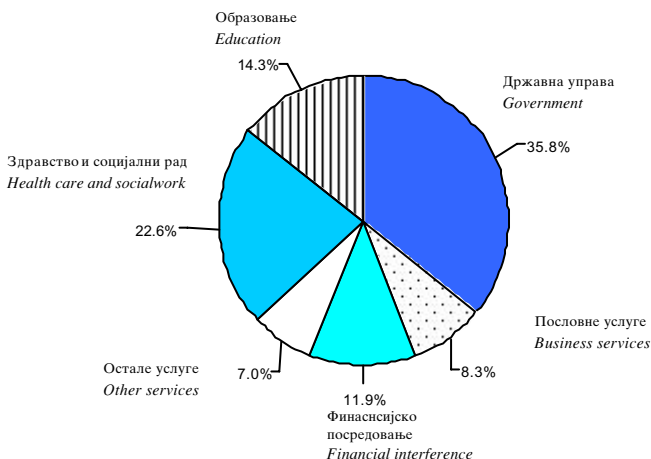
**ПРИХОДИ И РАСХОДИ ТЕКУЋЕГ ПОСЛОВАЊА
ДРУШТВЕНИХ ДЕЛАТНОСТИ, 2002.¹⁾**
**REVENUES AND EXPENDITURE OF CURRENT TRANSACTIONS
IN SOCIAL ACTIVITIES, 2002¹⁾**

	Приходи / Revenues		Расходи / Expenditure	
	у мил. дин. / mill. din.	учешће прихода из фондова и буџета у прих. / share of revenues from funds and budgets, %	у мил. дин. / mill. din.	учешће у нар. доход. у % ¹⁾ / share in national income %
Укупно / Total	311997,9	63,3	296620,0	47,8
Финансијско посредовање / Financial intermediation	35264,7	0,0	35264,7	5,7
Пословне услуге / Business services	26391,9	5,0	24755,6	4,0
Државна управа / Government	117421,9	92,8	106241,3	17,1
Образовање / Education	43223,3	75,8	42400,7	6,8
Здравство и социјални рад / Health care and social work	66721,5	68,1	67176,9	10,8
Остале услуге / Other services	22974,7	39,0	20780,8	3,3

¹⁾ Без података за Косово и Метохију.

¹⁾ Without data for Kosovo and Metohia.

**РАСХОДИ ДРУШТВЕНИХ ДЕЛАТНОСТИ
EXPENDITURE OF SOCIAL ACTIVITIES**



НАПЛАТА ЈАВНИХ ПРИХОДА ¹⁾
COLLECTION OF PUBLIC REVENUES ¹⁾

МИЛ.ДИН.	mill.din.		
	2001	2002	2003
Укупно / Total	320475	507008	555708
Јавни приходи - буџети / <i>Public revenues - budgets</i>	206091	317510	410175
Порези / <i>Taxes</i>	155576	251930	284545
Таксе / <i>Fees</i>	13319	9990	14516
Царине / <i>Custom duties</i>	14766	24712	29236
Остали приходи / <i>Remaining revenues</i>	22429	30878	50181
Приходи од приватизације / <i>Special revenues</i>	0	0	31697
Приходи организација социјалног осигурања / <i>Revenues of social insurance organizations</i>	114384	189498	145533

Извор: Народна банка Србије - Управа за јавна плаћања

Source: National Bank of Serbia - Public Payment Administration.

¹⁾ Без података за Косово и Метохију и Црну Гору

¹⁾ Without data for Kosovo and Metohia, and Montenegro.

САВЕЗНИ БУЏЕТ
FEDERAL BUDGET

МИЛ.ДИН.	mill.din.		
	1999	2000	2001
Савезни буџет / Federal budget			
Укупни приходи / <i>Total revenues</i>	11901	20479	49387
од тога: / <i>of which:</i>			
порези на промет и аксизе / <i>turnover tax and excises</i>	5258	9240	28629
таксе / <i>fees</i>	1167	1526	2481
царине и друге увозне дажбине / <i>custom duties and other import dues</i>	4350	8522	14331
Укупни расходи / <i>Total expenditure</i>	11890	20479	47790
од тога: / <i>of which:</i>			
средства за рад органа / <i>revenues for bodies operation</i>	1629	2824	6643
средства за одбрану / <i>revenues for defence</i>	8630	14789	33630
средства за пензијско-инвалидску заштиту / <i>revenues for pension-disability welfare</i>	918	1636	3726

Извор: Службени лист СЦГ.

Source: Official Journal of SCG.

ИНВЕСТИЦИЈЕ У ОСНОВНЕ ФОНДОВЕ
- у сталним ценама 1994 -
INVESTMENT IN FIXED ASSETS
- at 1994 constant prices -

	Укупно <i>Total</i>	Друштвени сектор- <i>Social sector</i>	Приватни сектор- <i>Private sector</i>
У хиљадама динара / Thousand dinars			
1997	2785905	1590895	1195010
1998	2724613	1561544	1163069
1999 ¹⁾	1915829	1122135	793694
2000 ¹⁾	2170634	1265029	905605
2001 ¹⁾	2081638	1207350	874288
Индекси - претходна година = 100 / Indices-previous year = 100			
1997	101	102	99
1998	98	98	97
1999 ¹⁾	74	74	74
2000 ¹⁾	113	113	114
2001 ¹⁾	96	95	97

¹⁾ Без података за Косово и Метохију.

¹⁾ Without data for Kosovo and Metohia.

БРУТО ИНВЕСТИЦИЈЕ У
ОСНОВНЕ ФОНДОВЕ ¹⁾
GROSS INVESTMENT IN FIXED ASSETS ¹⁾

ХИЉ. ДИН.

thous. din.

	2000	2001 ²⁾	2002 ²⁾
По облицима својине / By types of ownership			
Укупно / Total	59315504	65845759	111094902
Друштвени сектор ³⁾ <i>Social sector³⁾</i>	47004455	65845759	111094902
Приватни сектор <i>Private sector</i>	12311049
Техничка структура / Technical Structure			
Укупно / Total	59315504	65845759	111094902
Грађевински радови / <i>Constructional works</i>	36119317	29974407	51088367
Опрема / <i>Equipment</i>	20099911	32452156	53820526
Остало / <i>Other</i>	3096277	3419196	6186009

¹⁾ Без података за Косово и Метохију.

¹⁾ Without data for Kosovo and Metohia.

²⁾ Приватни сектор није обухваћен.

²⁾ Private sector not included.

³⁾ Обухваћен је и мешовити и задружни облик својине.

³⁾ Mixed and cooperative types of ownership are also included.

ИНВЕСТИЦИЈЕ У ОСНОВНЕ ФОНДОВЕ ¹⁾
INVESTMENT IN FIXED ASSETS ¹⁾

-Друштвени сектор²⁾

- Social sector²⁾

ХИЉ. ДИН.

thous. din.

	2001	2002
По делатностима / By activities		
Укупно / Total	65845759	111094902
Пољопривреда и шумарство / Agriculture and forestry	3332053	4959024
Рибарство / Fishery	52684	77611
Вађење руда и камена / Extraction of ores and stone	1792533	2262403
Прерађивачка индустрија / Manufacturing industry	10768503	16829659
Електрична енергија, гас и вода / Electric power, gas and water	9645645	13845805
Грађевинарство / Construction	6643749	16788234
Трговина и оправке / Trade and repairs	1829301	2779645
Хотели и ресторани / Hotels and restaurants	407052	627586
Саобраћај, складиштење и везе / Transport, storage and communication	12290823	22211964
Финансијско посредовање / Financial interference	3039043	4124235
Пословне услуге / Business services	5322810	6186963
Држава / State	5255684	11984881
Образовање / Education	1514000	1982801
Здравство и социјални рад / Health care and social work	2135042	3370275
Остале услуге / Other services	1816837	3063816
По карактеру изградње / By character of construction		
Укупно / Total	65845759	111094902
Нови капацитети / New capacities	24208050	38613404
Реконструкција и модернизација / Reconstruction and modernization	30350779	51622355
Замена и одржавање нивоа постојећих капацитета / Replacement and maintenance the level of existing plants	11286930	20859143

¹⁾ Без података за Косово и Метохију.

¹⁾ Without data for Kosovo and Metohia.

²⁾ Обухваћен је и мешовити и задружни облик својине.

²⁾ Mixed and cooperative types of ownership are also included.

ИНВЕСТИЦИЈЕ У ОСНОВНЕ ФОНДОВЕ, 2002.
INVESTMENT IN FIXED ASSETS, 2002



ДЕВАЛВАЦИЈЕ ДИНАРА²⁾
DINAR DEVALUATIONS²⁾

Датум девалвације <i>Date of devaluation</i>	Динара за / <i>Dinars for</i>	
	1 САД долар <i>1 USD</i>	1 немачку марку <i>1 DEM</i>
До 1. јануара 1952. / <i>Up to January 1, 1952</i>	50	
1. јануар 1952. / <i>January 1, 1952</i>	300	
30. новембар 1964. / <i>November 30, 1964</i>	750	
26. јули 1965. / <i>July 26, 1965</i>	1250	
24. јануар 1971. / <i>January 24, 1971</i>	15	
22. децембар 1971. / <i>December 22, 1971</i>	17	
6. јуни 1980. / <i>June 6, 1980</i>	27,30	
21. октобар 1981. / <i>October 21, 1981</i>	36,90	
16. новембар 1987. / <i>November 16, 1987</i>	1297,84	
25. мај 1988. / <i>May 25, 1988</i>	1536,40	
28. децембар 1989 / <i>December 28, 1989</i>		7
1. јануар 1991. / <i>January 1, 1991</i>		9
20. април 1991. / <i>April 20, 1991</i>		13
26. јануар 1992. / <i>January 26, 1992</i>		65
4. фебруар 1992. / <i>February 4, 1992</i>		84,2
11. март 1992. / <i>March 11, 1992</i>		85
13. април 1992. / <i>April 13, 1992</i>		200
1. јули 1992. / <i>July 1, 1992</i>	200	
13. новембар 1992. / <i>November 13, 1992</i>	750	
10. април 1993 ¹⁾ / <i>April 10, 1993¹⁾</i>	48000	
24. јануар 1994. / <i>January 24, 1994</i>		1
25. новембар 1995. / <i>November 25, 1995</i>		3,3
1. април 1998. / <i>April 1, 1998</i>		6,0
6. децембар 2000. / <i>December 6, 2000</i>		30,0

¹⁾ Од 11. априла 1993. до 23. јануара 1994. вршена је дневна промена курса.

¹⁾ From April 11, 1993 to January 23, 1994 daily change of exchange rate was effected.

²⁾ Од 1. јануара 2002. године уведен је Евро (59,63 динара за 1 Евро)

²⁾ From January 1, 2002 EUR (59,63 dinars to 1 EUR) was introduce.

ДЕНОМИНАЦИЈЕ ДИНАРА
DINAR DENOMINATIONS

Датум деноминације <i>Date of denomination</i>	Обим деноминације <i>Volume of denomination</i>
1. август 1965. / <i>August 1, 1965</i>	100 дин./din.= 1 дин./din.
1. јануар 1990. / <i>January 1, 1990</i>	10000 дин./din.= 1 дин./din.
1. јули 1992. / <i>July 1, 1992</i>	10 дин./din.= 1 дин./din.
1. октобар 1993. / <i>October 1, 1993</i>	1000000 дин./din.= 1 дин./din.
1. јануар 1994. / <i>January 1, 1994</i>	1000000000 дин./din.= 1 дин./din.
24. јануар 1994. - нови динар / <i>January 24, 1994 - new dinar</i>	13000000 дин./din.= 1 дин./din.
од 26. јануара до 30 јуна 1994. нови динар / <i>From 26 January to 30 June 1994, new dinar</i>	12000000 дин./din.= 1 дин./din.

НОВЧАНА МАСА И НЕМОНЕТАРНИ ДЕПОЗИТИ

- Стање крајем периода -

MONEY SUPPLY AND NON-MONETARY DEPOSITS

- As at the end of period -

Мил.дин.	mill.din.			
	2000 ¹⁾	2001 ¹⁾	2002 ¹⁾	2003 ¹⁾
Новчана маса / <i>Money supply</i>	27051	58287	93996	107680
Готов новац у оптицају / <i>Cash in circulation</i>	10 9323	25266	43 719	43712
Депозити по виђењу/ <i>Sight deposits</i>	16118	33021	50277	63968
Динарски депозити / <i>Dinar deposits</i>	5944	9917	17165	19928
Девизни депозити / <i>Foreign exchange deposits</i>	32307	57601	81437	120731

Извор: Народна банка Србије.

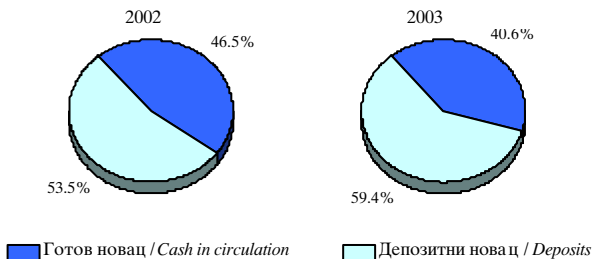
¹⁾ Без података за Косово и Метохију, а за 2001, 2002. и 2003. и без података за Црну Гору

Source: National Bank of Serbia.

¹⁾ Without data for Kosovo and Metohia, and for 2001, 2002 and 2003 without data for Montenegro.

НОВЧАНА МАСА - структура у процентима

MONEY SUPPLY - structure, %



ДЕВИЗНИ КУРСЕВИ EXCHANGE RATES

дин.	Амерички долар УСД <i>USD</i>	Евро <i>EUR</i>
Стање 31. децембар / <i>As of 31. December</i>		
2001	67,67	59,71
2002	58,81	61,58
2003	54,64	68,31
Просечан годишњи курс / <i>Average annual exchange rate</i>		
2001	66,41	59,46
2002	64,28	60,70
2003	57,54	65,14

Извор: Народна банка Србије.

Source: National Bank of Serbia.

ИНДЕКСИ ЦЕНА И ТРОШКОВИ ЖИВОТА

PRICES AND CONSUMER PRICE INDICES

	2000	2001	2002	2003
	1999	2000	2001	2002
Цене произвођача / Producers' prices				
Индустријски произв. / Manufactured products	206,5	185,1	108,7	104,6
Средства рада / Capital goods	224,9	142,5	100,6	103,6
Материјал за репрод. / Intermediate goods	226,6	172,8	101,8	102,2
Роба за личну потрош. / Consumer goods	185,4	200,9	116,1	106,9
Произв. пољопривреде и рибарства / Agricultural and fishing products	258,2	170,0	101,0	101,0
Пољопривредни производи / Agricultural products	259,1	170,0	101,0	100,9
Ратарство / Crop farming	295,3	166,9	91,8	113,9
Воћар. и виноград. / Fruit growing and viticulture	266,8	116,8	110,3	113,4
Сточарство / Livestock breeding	234,0	184,5	103,4	89,2
Рибарство / Fisheries	178,0	168,4	98,1	102,7
Цене у промету / Prices in trade				
Индустријски произв. у трговини на велико / Manufactured products in wholesale trade	214,3	184,8	113,3	104,6
Цене на мало / Retail prices	175,7	188,9	119,2	111,2
Роба / Goods	183,6	184,9	114,5	107,3
Пољоприв. произв. / Agricultural products	203,3	151,6	108,1	106,2
Индустриј. произв. / Manufactured products	182,5	186,7	114,9	107,3
Услуге / Services	146,0	204,0	137,0	123,8
Угоститељ. услуге / Catering services	212,9	179,0	121,4	109,6
Исхрана / Food	214,4	178,1	120,0	104,1
Алкохолна пића / Alcoholic drinks	218,4	169,4	112,6	112,1
Безалкохолна пића / Non-alcoholic drinks	206,1	171,0	116,1	112,6
Преноћишта / Overnight accommodation	209,7	193,5	134,4	119,7
Трошкови живота / Consumer prices				
Укупно / Total	185,6	189,2	116,5	109,4
Исхрана / Food	205,3	188,2	106,5	100,8
Дуван и пиће / Tobacco and beverages	170,6	172,7	118,7	110,0
Одећа и обућа / Clothing and footwear	171,0	184,0	116,7	108,5
Становање / Housing and other household operations	151,6	214,4	146,4	126,2
Стан / Rent	144,6	226,8	145,6	135,7
Огрев и осветљ. / Fuel and light	147,0	220,4	152,2	126,7
Покућство / Furnishings	189,8	159,6	109,7	106,1
Хигијена / Hygiene	186,4	178,4	105,5	109,2
Образовање и култ. / Education and culture	174,3	183,3	125,9	118,3
Саобраћај и ПТТ / Transport and PTT	154,3	179,1	125,3	115,8

ИНДЕКСИ ПОЉОПРИВРЕДНЕ ПРОИЗВОДЊЕ
INDICES OF AGRICULTURAL PRODUCTION

	<u>1998</u> 1997	<u>1999¹⁾</u> 1998	<u>2000¹⁾</u> 1999	<u>2001¹⁾</u> 2000	<u>2002¹⁾</u> 2001	<u>2003¹⁾</u> 2002
Укупно / Total	97	99	87	117	98	93
Друштвени сектор / <i>Social sector</i>	102	95	84	110	99	84
Приватни сектор / <i>Private sector</i>	96	100	88	118	98	94
Ратарство и повртарство <i>/ Crop and vegetable farming</i>	90	106	66	161	96	75
Воћарство / <i>Fruit growing</i>	99	99	93	87	74	161
Виноградарство / <i>Viticulture</i>	82	49	170	115	103	113
Сточарство / <i>Livestock breeding</i>	102	99	95	99	102	98

¹⁾ Без података за Косово и Метохију.

¹⁾ Without data for Kosovo and Metohia.

ПОЉОПРИВРЕДА ПРЕМА СЕКТОРУ СВОЈИНЕ, 2002¹⁾
AGRICULTURE BY SECTOR OF OWNERSHIP, 2002¹⁾

	Укупно <i>Total</i>	Друштвени сектор <i>Social sector</i>	Приватни сектор <i>Private sector</i>
Обрадива површина, хиљ.ха / <i>Cultivable area, thous.ha</i>	4444	627	3817
Трактори, хиљ. / <i>Tractors, thous.</i>	409	10	399
Условна грла стоке, хиљ / <i>Livestock head average weight, thous.</i>	1642	137	1505
Потрошња минералних ђубрива, хиљ. тона / <i>Consumption of mineral fertilizers, thous.ton</i>	413	335	78
Друштв. производ, мил.дин / <i>Gross domestic (material) product, mill. din.</i>	4320	694	3626
Индекси производње 1955=100 / <i>Indices of production, 1955=100</i>	241
Откуп, мил.дин / <i>Authorized purchase, mill.din.</i>	31191	18662	12529
Пшеница, хиљ.тона / <i>Wheat, thous.ton</i>			
Производња / <i>Production</i>	2245	592	1653
Откуп / <i>Authorized purchase</i>	607	274	333
Кукуруз, хиљ.тона / <i>Maize, thous.ton</i>			
Производња / <i>Production</i>	5600	624	4976
Откуп / <i>Authorized purchase</i>	350	266	84

¹⁾ Без података за Косово и Метохију.

¹⁾ Without data for Kosovo and Metohia.

БИЉНА ПРОИЗВОДЊА
CROP PRODUCTION

	1980	1990	2000 ¹⁾	2001 ¹⁾	2002 ¹⁾	2003 ¹⁾
Производња, хиљ. тона / Production, thous. ton						
Пшеница / <i>Wheat</i>	2881	4109	1927	2534	2245	1369
Раж / <i>Rye</i>	24	19	8	12	11	8
Кукуруз / <i>Maize</i>	6358	7818	2944	5921	5502	3826
Сунцокрет / <i>Sunflower</i>	251	376	218	318	279	354
Дуван / <i>Tobacco</i>	14	15	11	17	18	12
Шећерна репа / <i>Sugar beat</i>	4686	4719	1070	1806	2085	1738
Кромпир / <i>Potatoes</i>	1018	928	690	1085	992	793
Шљиве / <i>Plums</i>	561	365	362	338	205	577
Јабуре / <i>Apples</i>	252	210	207	138	97	251
Грожђе / <i>Grapes</i>	564	596	363	416	419	485
Принос по ха, тона (по стаблу, чокоту, кг) / Yield per ha, ton (per tree, plant, kg)						
Пшеница / <i>Wheat</i>	3,37	4,41	2,95	2,95	3,23	2,23
Раж / <i>Rye</i>	1,39	1,84	1,40	1,40	1,86	1,36
Кукуруз / <i>Maize</i>	5,34	5,76	2,44	2,44	4,58	3,18
Сунцокрет / <i>Sunflower</i>	1,65	2,17	1,49	1,49	1,89	1,77
Дуван / <i>Tobacco</i>	1,10	1,50	1,15	1,15	1,61	1,36
Шећерна репа / <i>Sugar beat</i>	43,70	44,90	23,9	23,9	40,3	27,0
Кромпир / <i>Potatoes</i>	9,50	8,70	6,53	6,53	9,79	8,04
Шљиве / <i>Plum trees</i>	10,80	8,00	8,16	8,16	4,70	13,22
Јабуре / <i>Apple trees</i>	21,00	15,00	14,2	14,2	6,54	16,69
Грожђе / <i>Grape vines</i>	0,90	1,10	0,88	0,88	1,06	1,27

¹⁾ Без података за Косово и Метохију.

¹⁾ Without data for Kosovo and Metohia.

СТОКА И ЖИВИНА¹⁾
LIVESTOCK AND POULTRY¹⁾

хиљ. грла	thous. head			
	Говеда <i>Cattle</i>	Свиње <i>Pigs</i>	Овце <i>Sheep</i>	Живина <i>Poultry</i>
1981	2597	4876	3133	25880
1991	2098	4354	3044	30212
1999	1831	4372	2195	26492
2000 ²⁾	1452	4087	1917	21032
2001 ²⁾	1366	3634	1783	20081
2002 ²⁾	1355	3608	1691	19621
2003 ²⁾	1344	3656	1756	18514
2004 ²⁾	1276	3463	1838	17170

¹⁾ Стање 15.01.

¹⁾ As of 15.01.

²⁾ Без података за Косово и Метохију.

²⁾ Without data for Kosovo and Metohia.

ПРОИЗВОДИ СТОЧАРСТВА
LIVESTOCK PRODUCTS

	1999 ¹⁾	2000 ¹⁾	2001 ¹⁾	2002 ¹⁾	2003 ¹⁾
Месо, хиљ. тона / Meat, thous. ton	538	537	477	497	468
Говеђе / Beef	104	110	99	103	102
Свињско / Pork	295	286	257	281	262
Овчје / Mutton	22	23	22	19	22
Живинско / Fowl	73	68	64	67	59
Млеко, мил. лит. / Milk, mill.l.	1860	1782	1789	1794	1792
Кравље / Cow's milk	1825	1749	1759	1767	1768
Вуна, тона / Wool, ton	2966	2824	2608	2486	2647
Рибе, тона / Fish, ton	6997	6444	6155	5851	6000
Јаја, мил.ком. / Eggs, million	1526	1436	1419	1399	1529

¹⁾ Без података за Косово и Метохију.

¹⁾ Without data for Kosovo and Metohia.

ПОВРШИНА ШУМА
AREA OF FORESTS

хиљ. ha

thous. ha

	Укупно <i>Total</i>	Државне шуме <i>Social forests</i>	Приватне шуме <i>Private forests</i>
1966	2848	1706	1142
1971	2824	1690	1134
1981	2885	1696	1187
1991	2994	1613	1380
1996	2932	1552	1380
1999 ¹⁾	2529	1329	1200

¹⁾ Без података за Косово и Метохију.

¹⁾ Without data for Kosovo and Metohia.

ПОСЕЧЕНО ДРВО
CUT TIMBER

хиљ. м³

thous. m³

	Укупна бруто маса <i>Total gross stock</i>	По сектору својине <i>By sectors of ownership</i>		По врсти дрвећа <i>By species</i>	
		држа- вне шуме <i>social forests</i>	прива- тне шуме <i>private forests</i>	лишћа- ра <i>broad-leaved</i>	чети- нара <i>conifers</i>
1961	3196	1858	1338	2694	385
1971	4177	2879	1298	3605	572
1981	4459	3043	1416	3895	564
1991	4154	2900	1254	3599	555
2000 ¹⁾	3403	2662	741	2810	593
2001 ¹⁾	2620	2005	615	2136	484
2002 ¹⁾	3259	2412	847	2775	484

¹⁾ Без података за Косово и Метохију.

¹⁾ Without data for Kosovo and Metohia.

ИНДЕКСИ ИНДУСТРИЈСКЕ ПРОИЗВОДЊЕ¹⁾
INDICES OF INDUSTRIAL PRODUCTION¹⁾

	Претходна година=100 <i>Previous years=100</i>			2000=100		
	2001	2002	2003	2001	2002	2003
	Индустрија укупно / All industry	100	102	97	100	102
Вађење руде и камена / Mining and quarrying	87	102	101	87	89	90
Вађење каменог угља, лигнита и тресета / Mining of hard coal, lignite and peat	92	105	106	92	97	103
Вађење сирове нафте и гаса, услуге / Extraction of crude petroleum and gas, services	82	86	96	82	71	68
Вађење руда метала / Mining of iron ores	71	108	77	71	77	59
Вађење осталих руда и камена / Mining of other ores and quarrying of stone	93	106	106	93	99	105
Прерађивачка индустрија / Manufacturing	101	103	96	101	104	99
Производња прехранбених производа и пића / Manufacture of food products and beverages	98	107	98	98	105	103
Производња дуванских производа / Manufacture of tobacco products	97	116	94	97	112	105
Производња текстилних тканина / Manufacture of textile fabrics	102	87	73	102	89	65
Производња одевних предмета и крзна / Manufacture of clothing and fur apparel	102	69	59	102	70	41
Производња предмета од коже и обуће / Manufacture of leather products and footwear	98	75	82	98	73	60
Производи од дрвета, плуте и сл. / Manufacture of wood, cork products and other	81	69	73	81	56	41
Производња целулозе, папира и прерада папира / Manufacture of pulp, paper and paper processing	102	103	86	102	105	90
Издавање, штампање и репродукција / Publishing, printing and reproduction	94	94	97	94	88	86

¹⁾ Без података за Косово и Метохију.

¹⁾ Without data for Kosovo and Metohia.

ИНДЕКСИ ИНДУСТРИЈСКЕ ПРОИЗВОДЊЕ¹⁾ (наставак)
INDICES OF INDUSTRIAL PRODUCTION¹⁾ (continued)

	Претходна година=100 <i>Previous years=100</i>			2000=100		
	2001	2002	2003	2001	2002	2003
Производња кокса, деривата нафте / <i>Manufacture of coke and petroleum refinery products</i>	168	131	100	168	219	218
Производња хемикалија и хемијских производа / <i>Manufacture of chemicals</i>	114	101	113	114	115	130
Производња производа од гуме и пластичних маса / <i>Manufacture of rubber and plastics products</i>	113	109	98	113	123	120
Производња производа од осталих неметалних минерала / <i>Manufacture of other non-metallic mineral products</i>	104	101	88	104	105	92
Производња основних метала / <i>Manufacture of primary metals</i>	97	106	102	97	103	106
Производња металних производа, осим машина / <i>Manufacture of fabricated metal products, except machinery</i>	85	102	96	85	87	84
Производња машина и уређаја, остала / <i>Manufacture of machinery and equipment, other</i>	96	103	90	96	99	89
Производња канцеларијских и рачунских машина / <i>Manufacture of office and computing accounting machinery</i>	63	14	2.8	63	9.0	0.3
Производња осталих електричних машина и апарата / <i>Manufacture of other electric machinery and equipment</i>	94	108	94	94	101	95
Производња радио, ТВ и комуникационе опреме / <i>Manufacture of radio, TV and communication machinery and apparatus</i>	76	172	76	76	131	100
Производња прецизних и оптичких инструмената / <i>Manufacture of precision and optical instruments</i>	94	95	74	94	89	65

¹⁾ Без података за Косово и Метохију.

¹⁾ Without data for Kosovo and Metohia.

ИНДЕКСИ ИНДУСТРИЈСКЕ ПРОИЗВОДЊЕ¹⁾ (наставак)
INDICES OF INDUSTRIAL PRODUCTION¹⁾ (continued)

	Претходна година=100 <i>Previous years=100</i>			2000=100		
	2001	2002	2003	2001	2002	2003
Производња моторних возила, приколица и сл. <i>/ Manufacture of motor vehicles, trailers and other</i>	86	114	91	86	98	89
Производња осталих саобраћајних средстава <i>/ Manufacture of other transport equipment</i>	89	107	88	89	94	83
Производња намештаја и разноврсних производа <i>/ Manufacture of furniture and miscellaneous products</i>	107	94	98	107	101	99
Рециклажа / <i>Recycling</i>	113	97	88	113	110	97
Производња електричне енергије, гаса и воде / <i>Electricity, gas and water</i>	101	98	103	101	99	102

¹⁾ Без података за Косово и Метохију.

¹⁾ Without data for Kosovo and Metohia.

ПРОИЗВОДЊА ИНДУСТРИЈСКИХ ПРОИЗВОДА¹⁾
MANUFACTURED GOODS¹⁾

	1999	2000	2001	2002	2003
Електроенергија, мил.кWh / <i>Electricity, mill.kwh</i>	33892	34360	34583	33877	34994
Угаљ, хиљ.т / <i>Coal, thous. t.</i>	30501	34125	32234	33429	34974
Сирова нафта, хиљ.т / <i>Crude petroleum, thous.t.</i>	705	805	746	682	671
Сирови челик, хиљ.т / <i>Steel, crude, thous. t.</i>	230	682	598	596	722
Електролит.бакар, хиљ. т / <i>Copper, electrolytic, thous. t.</i>	50	46	32	36	14
Рафинирано олово, хиљ.т / <i>Lead, refined, thous.t.</i>	-	1.2	-	0.2	0.5
Алумин.у инготима, хиљ.т. / <i>Aluminium, ingots, thous. t.</i>	73	88	99	108	112
Равно стакло, хиљ.м ² / <i>Glass, flat, thous. m²</i>	3009	3935	3925	3809	1630

¹⁾ Без података за Косово и Метохију.

¹⁾ Without data for Kosovo and Metohia.

**ПРОИЗВОДЊА ИНДУСТРИЈСКИХ
ПРОИЗВОДА ¹⁾ (наставак)
MANUFACTURED GOODS ¹⁾ (continued)**

	1999	2000	2001	2002	2003
Керамика за домаћинство, t / <i>Ceramics for household use, t.</i>	1051	466	823	467	86
Керамика за грађ. хиљ. t / <i>Ceramics for construction use, thous. t.</i>	69	95	110	117	130
Одливци од гвожђа, хиљ. t / <i>Castings, iron, thous. t.</i>	35	41	43	48	43
Гвоздене и лимене конструкције, хиљ. t / <i>Structures iron and tin, thous. t.</i>	17	27	17	20	16
Машине за пољопривр. t / <i>Machinery for agriculture, t.</i>	5274	6210	8476	8875	5715
Камиони, ком. / <i>Lorries, units</i>	425	711	590	595	487
Аутомобили, хиљ.ком. / <i>Passenger cars, thous. unit</i>	8.2	12	7.2	11	11
Трактори, ком. / <i>Tractors, unit</i>	1657	2310	1757	3046	2627
Учински трансфор. MVA / <i>Power transformers, MVA</i>	931	1152	1117	1675	1675
ТВ пријемници, хиљ. ком. / <i>Television sets, thous. unit</i>	13	6,0	5.3	4.6	1.6
Машине за прање и сушење рубља, хиљ. ком. / <i>Textile washing and drying machines, thous. unit</i>	12	9.5	5.3	4.4	-
Фрижидери, хиљ. ком. / <i>Refrigerators, thous. unit</i>	4.6	20	-	10	-
Сумпорна киселина, хиљ. t / <i>Sulphuric acid, thous. t.</i>	30	98	68	74	25
Пластичне масе, хиљ. t / <i>Plastic mass, thous. t.</i>	91	143	180	188	163
Сапуни и детерџ. сред. t / <i>Soaps and detergents, t.</i>	57261	51330	57597	45985	43501
Цемент, хиљ. t / <i>Cement, thous. t.</i>	1575	2117	2418	2396	2075
Цигла, мил. ком. ²⁾ / <i>Bricks, million²⁾</i>	775	1050	1103	1022	856
Резана грађа, хиљ. м ³ / <i>Sawn timber, thous. m³</i>	199	227	153	79	62
Дрвењача и целулоза, хиљ. t / <i>Woodpulp and pulpwood, thous. t.</i>	16	66	70	56	29
Памучне тканине, хиљ. м ² / <i>Cotton fabrics, thous. m²</i>	21021	20447	18953	11427	4355
Вунене тканине, хиљ. м ² / <i>Woolen fabrics, thous. m²</i>	6939	6118	6613	4860	3149
Конфек. рубља, хиљ. м ² / <i>Ready- made underwear, thous. m²</i>	6816	10407	12247	6440	2775
Конфекција одеће, хиљ. м ² / <i>Ready- made outerwear, thous. m²</i>	15982	20230	19632	14620	8776
Кожна обућа, хиљ. пари / <i>Leather footwear, thous. pair</i>	3586	3983	4278	2971	2329
Ауто, мото и авио гуме, спољне, хиљ. ком. / <i>Outer tires, cars, motor, aeroplanes, thous. unit</i>	4158	5341	5442	5985	6456
Месне конзерве, t / <i>Canned meat, t.</i>	11726	10472	9795	11878	9335
Шећер, хиљ. t / <i>Suger, thous. t.</i>	248	115	209	282	223
Јестиво биљно уље, хиљ. t / <i>Edible vegetable oil, thous. t.</i>	77	70	85	83	88
Пиво, хиљ. hl. / <i>Beer, thousand hl.</i>	6786	6734	6063	5764	6049
Цигарете, t / <i>Cigarettes, t.</i>	13828	15453	14054	15465	15208

¹⁾ Без података за Косово и Метохију.

²⁾ Цигла нормалног формата.

¹⁾ Without data for Kosovo and Metohia.

²⁾ Brick, standard format

СПОЉНОТРГОВИНСКИ БИЛАНС

EXTERNAL TRADE BALANCE

у мил. УСД

mill. USD

	1998	1999	2000	2001	2002
Извоз / <i>Exports</i>	2858	1498	1723	1903	2275
Увоз / <i>Imports</i>	4849	3296	3711	4837	6320
Салдо / <i>Balance</i>	-1991	-1798	-1988	-2934	-4045
Покривеност увоза извозом (%) / <i>Coverage of imports by exports (%)</i>	58,8	45,2	46,4	39,3	36,0

ПРВИХ ДЕСЕТ ЗЕМАЉА СПОЉНОТРГОВИНСКИХ
ПАРТНЕРА, 2002.

TEN MAIN EXTERNAL TRADE PARTNERS, 2002

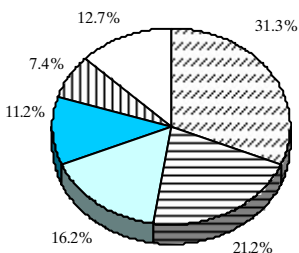
Земља / <i>Country</i>	Извоз / <i>Exports</i>		Земља / <i>Country</i>	Увоз / <i>Imports</i>	
	мил. УСД <i>mill.</i> <i>USD</i>	% од укуп- ног % <i>of</i> <i>total</i>		мил. УСД <i>mill.</i> <i>USD</i>	% од укуп- ног % <i>of</i> <i>total</i>
Укупно / <i>Total</i>	2275	100	Укупно / <i>Total</i>	6320	100
БиХ (са РС) / <i>B&H</i> (with RS)	331	14,6	Немачка / <i>Germany</i>	829	13,1
Италија / <i>Italy</i>	330	14,5	Руска Федерација / <i>Russian Federation</i>	787	12,5
Немачка / <i>Germany</i>	243	10,7	Италија / <i>Italy</i>	653	10,3
Република Македонија <i>Macedonia</i>	207	9,1	Мађарска / <i>Hungary</i>	276	4,4
Швајцарска / <i>Switzerland</i>	170	7,5	Словенија / <i>Slovenia</i>	242	3,8
Руска Федерација / <i>Russian Federation</i>	91	4,0	БиХ (са РС) / <i>B&H</i> (with RS)	231	3,7
Грчка / <i>Greece</i>	83	3,7	Аустрија / <i>Austria</i>	194	3,1
Словенија / <i>Slovenia</i>	82	3,6	Кина / <i>China</i>	193	3,1
Мађарска / <i>Hungary</i>	79	3,5	Француска / <i>France</i>	182	2,9
Аустрија / <i>Austria</i>	65	2,8	Шведска / <i>Sweden</i>	171	2,7

ИЗВОЗ И УВОЗ ПО СЕКТОРИМА СМТК
EXPORTS AND IMPORTS BY SECTIONS OF SITC

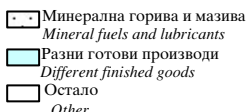
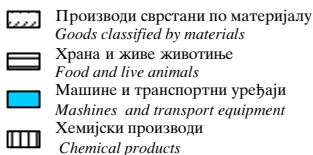
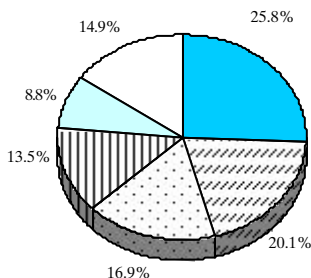
	Извоз / Exports			Увоз / Imports		
	2000	2001	2002	2000	2001	2002
Укупно / Total	1723	1903	2275	3711	4837	6320
Храна и живе животиње / Food and live animals	255	275	482	279	441	527
Пића и дуван / Beverages and tobacco	15	17	20	53	99	113
Сирове материје, осим горива / Crude materials, except fuels	123	101	118	221	188	208
Минерална горива и мазива / Mineral fuels and lubricants	4.4	50	78	745	1001	1070
Животињска и биљна уља и масти / Animal and vegetable fats	17	18	19	9.0	10	18
Хемијски производи / Chemical products	145	132	169	556	698	856
Производи сврстани по материјалу / Goods classified according to materials	632	653	713	772	948	1270
Машине и транспортни уређаји / Machinery and transport equipment	215	243	254	820	1029	1629
Разни готови производи / Miscellaneous manufactured goods	270	363	369	237	355	553
Друге робе и трансакције / Other goods and transactions	46	50	52	19	68	76

УЧЕШЋЕ У УВОЗУ И ИЗВОЗУ, 2002.
SHARE IN EXPORTS AND IMPORTS, 2002

ИЗВОЗ / EXPORTS



УВОЗ / IMPORTS

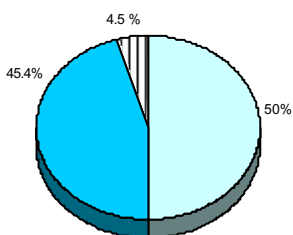


СТРУКТУРА ИЗВОЗА И УВОЗА
STRUCTURE OF EXPORTS - IMPORTS

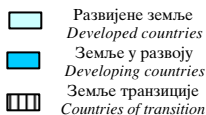
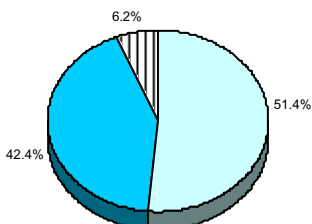
	И з в о з / Exports		У в о з / Imports	
	2001	2002	2001	2002
По намени и употреби / By destination and use				
Укупно / Total	100	100	100	100
Производи за репродукцију / <i>Intermediate goods</i>	56.7	58,0	65.1	59,5
Производи за инвестиције / <i>Investment goods</i>	8.5	7,3	15.9	19,9
Производи за широку потрошњу / <i>Consumer goods</i>	34.8	34,7	19.0	20,6
По развијености земаља / By development level of countries				
Укупно / Total	100	100	100	100
Развијене земље / <i>Developed countries</i>	53.0	50	49.2	51,4
- Земље ЕУ / <i>EU countries</i>	81.4	81,6	83.3	83,1
- Земље ЕФТЕ / <i>EFTA countries</i>	16.1	15,1	4.3	4,1
- Остале развијене земље / <i>Other developed countries</i>	2.5	3,3	12.4	13,0
Земље у развоју / <i>Developing countries</i>	5.7	4,5	6.2	6,2
Земље у транзицији / <i>Countries in transition</i>	41.3	45,5	44.6	42,4
По облицима својине / By type of ownership				
Укупно / Total	100	100	100	100
Без ознаке својине / <i>Not stated</i>	0.0	1,5	2.0	1,9
Друштвена својина / <i>Social</i>	25.8	20,5	28.1	23,9
Приватна својина / <i>Private</i>	27.3	35,0	46.6	53,1
Задружна својина / <i>Cooperative</i>	0.6	0,6	0.2	0,1
Два или више обл.св. / <i>Two and more</i>	44.1	41,7	21.1	19,5
Државна својина / <i>State</i>	2.2	0,7	2.0	1,5

СТРУКТУРА ИЗВОЗА И УВОЗА ПО РАЗВИЈЕНОСТИ ЗЕМАЉА, 2002.
STRUCTURES OF EXPORTS AND IMPORTS BY DEVELOPMENT OF COUNTRIES, 2002

ИЗВОЗ / EXPORTS



УВОЗ / IMPORTS

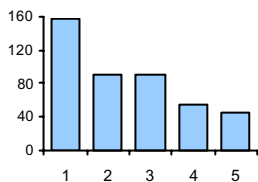


**ДЕСЕТ НАЈВАЖНИЈИХ ПРОИЗВОДА У
СПОЉНОТРГОВИНСКОЈ РАЗМЕНИ ПО НССТ, 2002.
TEN PRINCIPAL ARTICLES IN EXTERNAL TRADE
BY NETS, 2002**

Производ / Article	Извоз / Exports		Производ / Article	Увоз / Imports	
	мил. УСД / mill. USD	% од укупног / % of total		мил. УСД / mill. USD	% од укупног / % of total
Укупно / Total	2275	100	Укупно / Total	6320	100
Алуминијум, нелегирани / Aluminium, not alloyed	156	6,9	Нафта, сирова / Crude oil	480	7,6
Шећер рафинисани / Sugar, refined	91	4,0	Електрична енергија / Electric energy	195	3,1
Малине смрзнуте / Raspberries, frozen	89	3,9	Природни гас у гасовитом стању / Natural gas, in the gaseous state	194	3,1
Нове спољне гуме за аутомобиле / New outer tyres for cars	53	2,3	Моторна возила путничка, остала / Motor vehicles for passenger transport, other vehicles	109	1,7
Пшеница, осим семенске / Wheat, except seeds	45	2,0	Путнички аутомобили, састављени / Passenger cars, assembled	88	1,4
Ложива уља, нн / Fuel oils, n.e.s.	41	1,8	Подлоге снимљене, остало / Recorded media, other	60	0,9
Покривачи подова, тапети и сл., пластични / Floor coverings, wall coverings, etc., of plastics	39	1,7	Периферне јединице за АОП, остало / Peripheral units for ADP, other	60	0,9
Обућа са кожном ђоном, остало / Footwear with outer soles of leather, other	36	1,6	Лекови за малопродају, остало / Medicaments, retail sale, other	52	0,8
Лекови за малопродају, остало / Medicaments, retail sale, other	35	1,5	Уље плинско / Gas oil	49	0,8
Кукуруз, осим семенског / Maize, except seeds	32	1,4	Кафа, непржена / Coffee, not roasted	48	0,8

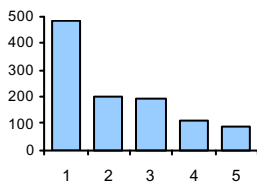
**НАЈВАЖНИЈИ ПРОИЗВОДИ У СПОЉНОТРГОВИНСКОЈ РАЗМЕНИ, 2002
PRINCIPAL ARTICLES IN EXTERNAL TRADE, 2002**

ИЗВОЗ / EXPORT
Мил. УСД / Mill. USD



1. Алуминијум, нелегирани
Aluminium, not alloyed
2. Шећер рафинисани
Sugar, refined
3. Малине смрзнуте
Raspberries, frozen
4. Нове спољне гуме за аутомобиле
New outer tyres for cars
5. Пшеница, осим семенске
Wheat, except seeds

УВОЗ / IMPORT
Мил. УСД / Mill. USD



1. Нафта, сирова
Crude oil
2. Електрична енергија
Electric energy
3. Природни гас у гасовитом стању
Natural gas, in the gaseous state
4. Моторна возила путничка, остала
Motor vehicles for passenger transport, other vehicles
5. Путнички аутомобили, састављени
Passenger cars, assembled

ПРОДАВНИЦЕ, ЗАПОСЛЕНИ И ПРОМЕТ У ТРГОВИНИ
SHOPS, EMPLOYED AND TRADE TURNOVER

	Трговина на мало <i>Retail trade</i>				Промет у трговини на велико, мил.дин. <i>Wholesale turnover, mill. din.</i>
	продавнице <i>shops</i>	запослени ¹⁾ <i>employed</i>	промет, мил.дин. <i>turnover, mill. din</i>	промет по 1 прод, хиљ.дин. <i>turnover per shop, thous. din.</i>	
1998	93792	175228	48748	520	72245
1999 ²⁾	83380	156565	57697	692	94976
2000 ²⁾	89725	163968	119522	1332	229943
2001 ²⁾	91570	218212	252134	2753	436703
2002 ²⁾³⁾	101328	243605	336970	3326	555208
2003 ²⁾³⁾	102900	262700	395266	3841	...

¹⁾ Од 2001. године у број запослених приватног сектора укључени су и власници предузећа и радњи, а од 2003. године и запослени у апотекама свих сектора својине.

²⁾ Без података за Косово и Метохију.

³⁾ Процена.

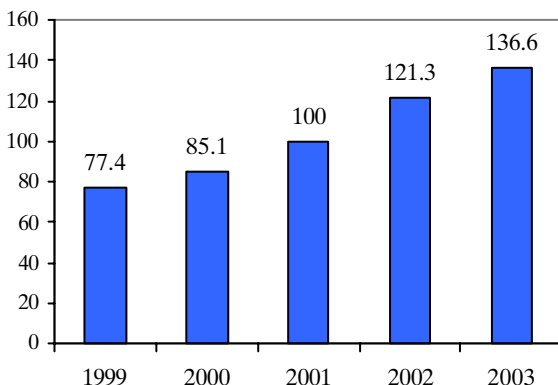
¹⁾ Since 2001, owners of enterprises and shops are included in the number of employed in private sector, and since 2003 included also employed in chemists of all forms of ownership.

²⁾ Without data for Kosovo and Metohia.

³⁾ Estimated.

ПРОМЕТ РОБЕ НА МАЛО - ФИЗИЧКИ ОБИМ
(2001=100)

RETAIL TRADE TURNOVER - PHYSICAL VOLUME



**КАПАЦИТЕТ И ПРОМЕТ У УГОСТИТЕЉСТВУ
ACCOMMODATION FACILITIES AND TURNOVER**

	Лежаји, хиљ. <i>Beds, thous.</i>	Промет, мил. дин. <i>Turnover, mill. din.</i>			
		укупно <i>total</i>	у томе / <i>of which</i>		
			храна и напици <i>food and beverages</i>	пића <i>drinks</i>	смештај <i>accommo- dation</i>
1998	196	5526	2778	1272	1219
1999 ¹⁾	180	5989	3061	1573	1058
2000 ¹⁾	176	14134	7409	3109	2825
2001 ¹⁾	180	26930	13229	6612	5912
2002 ¹⁾²⁾	164	32047	16056	7403	7018
2003¹⁾²⁾	164	36607	18340	8456	8017

¹⁾ Без података за Косово и Метохију.

¹⁾ Without data for Kosovo and Metohia.

²⁾ Процена.

²⁾ Estimated.

**ДОЛАСЦИ И НОЋЕЊА ТУРИСТА
TOURIST ARRIVALS AND NIGHTS**

ХИЉ.

thous.

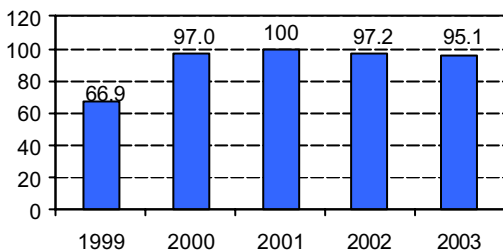
	Доласци <i>Arrivals</i>		Ноћења / <i>Nights</i>		
	укупно <i>total</i>	страни <i>foreign</i>	укупно <i>total</i>	домаћи <i>domestic</i>	страни <i>foreign</i>
1968	3265	718	9373	7392	1981
1978	5357	1191	20866	16700	4166
1988	5696	1290	22906	18119	4783
1998	2923	283	12505	11515	990
1999 ¹⁾	1742	152	7502	7004	498
2000 ¹⁾	2615	239	10873	10008	865
2001 ¹⁾	2684	351	11207	9926	1281
2002 ¹⁾	2751	448	10896	9246	1650
2003¹⁾	2597	481	10661	8953	1707

¹⁾ Без података за Косово и Метохију.

¹⁾ Without data for Kosovo and Metohia.

**ТУРИЗАМ - НОЋЕЊА ТУРИСТА
TOURISM, NIGHTS**

2001=100



**КАПАЦИТЕТИ И ПРЕВОЗ ПУТНИКА И РОБЕ ПО
ГРАНАМА САОБРАЋАЈА**
*CAPACITIES AND TRANSPORT OF PASSENGERS AND GOODS
BY TYPE OF TRANSPORT*

	1980	1990	2000 ¹⁾	2001 ¹⁾
Копнени саобраћај / Land transport				
Железнички саобраћај / Railway transport				
Дужина пруга, км / Length of tracks, km	4101	3959	4058	4058
од тога: електрифицираних / of which: electrified	1240	1342	1364	1385
Путнички капацитети, седишта, хиљ. / Passenger capacity seats, thous.	76	85	63	66
Теретни капацитети, носивост, хиљ. тона / Freight capacity, carrying capacity, thous. tons	614	716	688	679
Превезени путници, хиљ. / Passengers transported, thous.	12222	10985
Путнички километри, мил. / Passenger- kilometres, mill.	3558	4794	1436	1262
Превезена роба, хиљ. тона / Goods carried, thous. tons	9287	9376
Тонски километри, мил. / Ton-kilometres, mill.	8545	7744	1969	2040
Друмски саобраћај ²⁾ / Road transport²⁾				
Путеви, км / Roads, km.	43374	46019	44777	44993
од тога: савремени коловоз / of which: modern surfacing	20489	26949	28061	28053
Аутобуси, седишта, хиљ. / Buses, seats, thous.	205	155	103	122
Носивост теретних аутомобила, хиљ. тона / Freight vehicles carrying capacity, thous. tons	211	128	72	65
Превезени путници, хиљ. / Passengers transported, thous.	366469	204517	89588	92876
Путнички километри, мил. / Passengers- kilometres, mill.	11389	6733	3244	5769
Превезена роба, хиљ. тона / Goods carried, thous. tons	65534	31160	4788	4630
Тонски километри, мил. / Ton-kilometres, mill.	5802	6733	647	553
Градски саобраћај / Urban transport				
Аутобуси, путничка места у хиљ. / Buses, passenger capacity seats, thous.	265	541	396	388
Тролејбуси, путничка места у хиљ. / Trolleybuses, passenger capacity seats, thous.	5,9	17	14	14
Трамваји, путничка места у хиљ. / Trams, passenger capacity seats, thous.	23	40	40	43
Превезени путници, мил. / Passengers transported, mill.	896	1313	770	780

¹⁾ Без података за Косово и Метохију.

¹⁾ Without data for Kosovo and Metohia.

²⁾ Обухваћен је само јавни друмски саобраћај.

²⁾ Only public road transport included.

ПУТНИЧКИ САОБРАЋАЈ У 2001. ГОДИНИ

PASSENGERS TRANSPORT, 2001

Путничка места / Passengers seats

Путнички километри / Passengers kilometers



**КАПАЦИТЕТИ И ПРЕВОЗ ПУТНИКА И РОБЕ ПО
ГРАНАМА САОБРАЋАЈА (наставак)
CAPACITIES AND TRANSPORT OF PASSENGERS AND GOODS
BY TYPES OF TRANSPORT (continued)**

	1980	1990	2000 ¹⁾	2001 ¹⁾
Цевоводни саобраћај / Pipeline transport				
Дужина цевовода, км / <i>Length of pipelines, km</i>	1156	1596	1541	1541
од тога: нафтоводи / <i>of which: oil pipelines</i>	372	372	372	372
Транспорт сирове нафте, хиљ. тона / <i>Transport of crude petroleum, thous. tons</i>	3148	1500	1231	2677
Тонски километри, мил. / <i>Ton-kilometres, mill.</i>	1352	82	102	338
Транспорт природног гаса, хиљ. тона / <i>Transport of natural gas, thous. tons</i>	3283	3092	1909	2100
Тонски километри, мил. / <i>Ton-kilometres, mill.</i>	156	773	359	417
Водени саобраћај / Waterways transport				
Поморски саобраћај / Maritime transport				
Путнички бродови, / <i>Passenger vessels</i>	2	1	1	1
Путничка места / <i>Passenger capacity seats</i>	430	560	550	550
Теретни бродови / <i>Cargo vessels</i>	33	34	15	5
Носивост теретних бродова, хиљ. тона / <i>Cargo vessels carrying capacity, thous. tons</i>	829	969	512	205
Превезени путници хиљ. / <i>Passengers transported, thous</i>	41	40	0,8	59
Путнички километри, хиљ. / <i>Passengers-kilometres, thous.</i>	8208	9136	185	12932
Превезена роба, хиљ. тона / <i>Goods carried, thous.tons</i>	4500	8730	2520	1205
Тонски километри, мил. / <i>Ton-kilometres, mill.</i>	50561	88032	28800	13122
Саобраћај унутрашњим њловним њушевима / Inland waterways transport				
Носивост теретних бродова, хиљ. тона / <i>Cargo vessels carrying capacity, thous. tons</i>	573	600	501	485
Превезена роба, хиљ. тона / <i>Goods carried, thous.tons</i>	20672	13049	3729	3609
Тонски километри, мил. / <i>Ton-kilometres, mill.</i>	4220	3232	980	983
Ваздушни саобраћај / Air transport				
Путничка места / <i>Passenger capacity, seats</i>	4509	5304	4635	4582
Носивост, тона / <i>Carrying capacity, tons</i>	480	582	529	532
Превезени путници, хиљ. / <i>Passengers carried, thous.</i>	3759	4497	1122	1215
Путнички километри, мил. / <i>Passenger-kilometres, mill.</i>	4206	7102	979	1003
Превезена роба, тона / <i>Goods carried, tons</i>	30779	37141	3187	3859
Тонски километри, хиљ. / <i>Ton-kilometres, thous.</i>	58822	134745	7629	4332

¹⁾ Без података за Косово и Метохију.

¹⁾ Without data for Kosovo and Metohia.

**ПРАТЕЋЕ И ПОМОЋНЕ АКТИВНОСТИ
У САОБРАЋАЈУ**
SUPPORTING AND AUXILIARY TRANSPORT ACTIVITIES

	1980	1990	2000 ¹⁾	2001 ¹⁾
Железнички саобраћај / Railway transport				
Отпутовали путници, хиљ. / <i>Passengers departed, thous.</i>	33569	39373	10473	9173
Обим промета робе, хиљ. тона / <i>Goods traffic volume, thous. tons</i>	9287	9376
унутрашњи промет-истовар / <i>Inland traffic-unloading</i>	24687	20750	5610	5487
извоз / <i>exports</i>	634	486
увоз / <i>imports</i>	1791	1873
транзит / <i>transit</i>	1252	1530
Поморски саобраћај / Sea and coastal water transport				
Приспели бродови-број / <i>Vessels entered-number</i>	2869	2426	1342	1275
Хиљ. НРТ / <i>Thous. NRT</i>	2037	5469	2613	3083
Отпутовали путници, хиљ. / <i>Passengers departed, thous.</i>	102	47	33	40
Обим промета робе, хиљ. тона / <i>Goods traffic volume, thous. tons</i>	1391	2282	1521	1416
унутрашњи промет-истовар / <i>Inland traffic-unloading</i>	323	229	58	13
Извоз / <i>Exports</i>	230	727	174	191
Увоз / <i>Imports</i>	838	1321	1273	1203
Транзит / <i>Transit</i>	-	5,0	16	8,5
Саобраћај унутрашњим иловним путевима / Inland waterways transport				
Обим промета робе, хиљ. тона / <i>Goods traffic volume, thous. tons</i>	20095	14381	6278	5576
Унутрашњи промет-истовар / <i>Inland traffic-unloading</i>	17428	10247	2970	2767
Извоз / <i>Exports</i>	342	1433	697	338
Увоз / <i>Imports</i>	2325	2701	2611	2471
Транзит / <i>Transit</i>	6796	8248	244	2319
Ваздушни саобраћај / Air transport				
Отпремљени авиони / <i>Aircrafts taken-off</i>	27847	26317	14451	16979
Отпутовали путници, хиљ. / <i>Passengers departed, thous.</i>	1497	1609	984	1074
Приспели путници, хиљ. / <i>Passengers arrived, thous.</i>	1347	1564	994	1055
Укупан промет робе, хиљ. тона / <i>Cargo traffic, thous. tons</i>	22	34	5,0	6,7

¹⁾ Без података за Косово и Метохију.

¹⁾ Without data for Kosovo and Metohia.

**ПРАТЕЋЕ И ПОМОЋНЕ АКТИВНОСТИ
У САОБРАЋАЈУ (наставак)
SUPPORTING AND AUXILIARY ACTIVITIES
IN TRANSPORT (continued)**

	1980	1990	2000 ¹⁾	2001 ¹⁾
Претовар и претрета / Transshipment				
Претоварена роба, хиљ. тона / <i>Goods transhipped, thous.tons</i>	23579	18535	5878	5629
Тоне операције, хиљ. тона / <i>Tons of operation, thous. tons</i>	37907	26418	7140	6904
од укупног : механизацијом у % / <i>of total: mechanical loading in %</i>	75	81	96	93
Гранични промет друмских моторних возила²⁾, хиљ. / Border traffic of road motor vehicles²⁾, thous.				
Укупан улаз / <i>Entry total</i>	2129	7848	2312	3554
од тога: страна возила / <i>Of which: foreign vehicles</i>	1204	2163
Путнички аутомобили / <i>Passenger cars</i>	1980	7446	1978	3130
Аутобуси / <i>Buses</i>	37	92	70	130
Мотоцикли / <i>Motorcycles</i>	22	23	2	2
Теретни аутомобили / <i>Freight vehicles</i>	90	287	262	292
Теретни аутомобили, транзит / <i>Freight vehicles, transit</i>	87	111
Поштанске активности (превоз и испорука поштанских поштомлики) Post and courier activities				
Поште, број / <i>Post offices, number</i>	1367	1548	1651	1646
Писмоносне поштомлике, мил. / <i>Letter mail, mill.</i>	560	471	174	187
Пакети, хиљ. / <i>Parcels, thous.</i>	4622	3729	1498	1321
Услуге платног промета, хиљ. / <i>Payment operations services, thous.</i>	46534	84026	90376	97679
Телекомуникације / Telecommunications				
Телеграфски импулси, хиљ. / <i>Telegraph impulses, thous.</i>	69908	55573	1476	1525
Телефонски импулси- фиксна мрежа, мил. / <i>Telephone impulses - fixed telephone network, mill.</i>	5854	13918	50657	65286

¹⁾ Без података за Косово и Метохију.

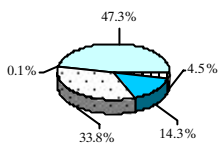
¹⁾ Without data for Kosovo and Metohia.

²⁾ Обухваћени су само прелази према Албанији, Бугарској, Румунији и Мађарској.

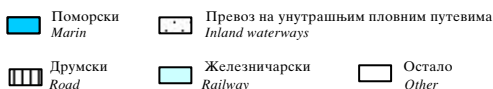
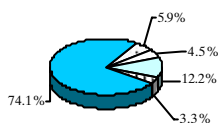
²⁾ Only crossings towards Albania, Bulgaria, Romania and Hungary included.

**ТЕРЕТНИ САОБРАЋАЈ
FREIGHT TRANSPORT**

Капацитет, тоне носивости
Capacity, carrying tons



Тонски километри
Ton kilometers



**НАУЧНОИСТРАЖИВАЧКА И ИСТРАЖИВАЧКО-
РАЗВОЈНА ДЕЛАТНОСТ ПРЕМА НАУЧНИМ
ОБЛАСТИМА, 2001¹⁾**

**SCIENTIFIC - RESEARCH AND RESEARCH - DEVELOPMENT
ACTIVITIES BY SCIENTIFIC FIELDS, 2001¹⁾**

	Организаације <i>Institutions</i>	Истраживачки кадар, висока спрема ²⁾ <i>Researching personnel, higher education²⁾</i>	Завршени истраживачки радови <i>Research works, completed</i>	Приход од истраживачког рада, хиљ.дин <i>Receipts from research work, thous. din.</i>
Укупно / Total	172	12725	3378	3150515
Научноистраживачки институти / Scientific-research institutes	55	2903	1449	1216089
Природне науке / <i>Natural sciences</i>	9	841	67	194387
Техничко-технол. науке / <i>Engineering and technology</i>	16	1038	499	398322
Пољопривредне науке / <i>Agricultural sciences</i>	12	483	266	467384
Медицинске науке / <i>Medical sciences</i>	2	197	5	7284
Друштвене науке / <i>Social sciences</i>	7	184	302	91388
Хуманистичке науке / <i>Humanities</i>	9	160	310	57324
Мултидисциплинарне науке / <i>Multidisciplinary sciences</i>	-	-	-	-
Истраживачко-развојне јединице / Experimental development units	40	945	351	376859
Природне науке / <i>Natural sciences</i>	3	70	5	15719
Техничко-технол. науке / <i>Engineering and technology</i>	17	422	107	216507
Пољопривредне науке / <i>Agricultural sciences</i>	8	85	8	30500
Медицинске науке / <i>Medical sciences</i>	8	311	191	106010
Друштвене науке / <i>Social sciences</i>	2	8	12	853
Хуманистичке науке / <i>Humanities</i>	1	3	20	-
Мултидисциплинарне науке / <i>Multidisciplinary sciences</i>	1	46	8	7270

¹⁾ Претходни резултати. Без података за Косово и Метохију.

²⁾ Научни радници-истраживачи и стручни сарадници.

¹⁾ Provisional results. Without data for Kosovo and Metohia.

²⁾ Scientific researchers and assistant researchers.

**НАУЧНОИСТРАЖИВАЧКА И ИСТРАЖИВАЧКО-
РАЗВОЈНА ДЕЛАТНОСТ ПРЕМА НАУЧНИМ
ОБЛАСТИМА, 2001¹⁾ (наставак)**

**SCIENTIFIC - RESEARCH AND RESEARCH - DEVELOPMENT
ACTIVITIES BY SCIENTIFIC FIELDS, 2001¹⁾ (continued)**

	Организа- ције <i>Institutions</i>	Истра- живачки кадар, висока спрема ²⁾ <i>Researching personnel, higher education²⁾</i>	Завр- шени истра- живач- ки радови <i>Research works, completed</i>	Приход од истра- живачког рада, хиљ.дин <i>Receipts from research work, thous. din.</i>
Факултети / Faculties	77	8877	1578	1557567
Природне науке / <i>Natural sciences</i>	9	1098	251	310034
Техничко-технол.науке / <i>Engineering and technology</i>	21	2229	453	305802
Пољопривредне науке / <i>Agricultural sciences</i>	4	713	23	221048
Медицинске науке / <i>Medical sciences</i>	6	2094	21	20182
Друштвене науке / <i>Social sciences</i>	20	1119	148	210992
Хуманистичке науке / <i>Humanities</i>	13	1442	677	470100
Мултидисциплинарне науке / <i>Multidisciplinary sciences</i>	4	182	5	19409

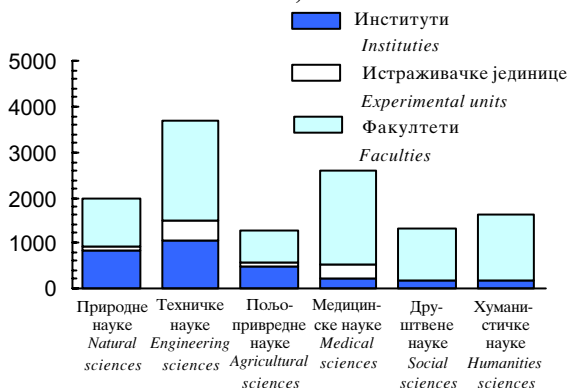
¹⁾ Претходни резултати. Без података за Косово и Метохију.

²⁾ Научни радници-истраживачи и стручни сарадници.

¹⁾ Provisional results. Without data for Kosovo and Metohia.

²⁾ Scientific researchers and assistant researchers.

**ИСТРАЖИВАЧКИ КАДАР С ВИСОКОМ СПРЕМОМ
RESEARCHING PERSONAL, HIGHER EDUCATION**



КРИВИЧНА ДЕЛА / CRIMINAL OFFENCES

	Пунолетна лица <i>Adults</i>			Малолетна лица <i>Minors</i>		
	кривичне пријаве ¹⁾ <i>crime reports¹⁾</i>	опту-жења ²⁾ <i>charges²⁾</i>	осуђе <i>convictions</i>	кривичне пријаве ¹⁾ <i>crime reports¹⁾</i>	опту-жења ³⁾ <i>charges³⁾</i>	осуђе <i>convictions</i>
1981	113293	67181	41124	5216	2614	1859
1986	124124	73142	48693	4891	3453	2614
1991	118242	53812	35756	4947	3328	2563
1992	129307	44594	30197	5798	3946	2983
1993	166216	51912	34855	7426	4848	3685
1994	153235	49576	35269	5781	5125	3707
1995	128441	54474	38690	5317	5068	3261
1996	125624	55884	39460	5419	4588	2688
1997	121623	56813	41461	5968	4215	2631
1998	114646	63819	47472	4926	4144	2999
1999 ⁴⁾	90547	50869	36222	3147	3442	2497
2000 ⁴⁾	90780	46231	34379	3722	3145	2372
2001 ⁴⁾	99757	47675	35568	3988	3413	2499

¹⁾ Поступак окончан и непознати учиниоци.

²⁾ Укључене и приватне тужбе.

³⁾ Предлог за изрицање санкције.

⁴⁾ Без података за Косово и Метохију.

¹⁾ Proceeding terminated and perpetrators unknown.

²⁾ Including private charges.

³⁾ Motion for imposing punishment.

⁴⁾ Without data for Kosovo and Metohia.

ПРИВРЕДНИ ПРЕСТУПИ / ECONOMIC VIOLATIONS

	Одговорна лица <i>Responsible persons</i>			Правна лица <i>Legal entities</i>		
	пријаве ¹⁾ <i>reports¹⁾</i>	опту-жења <i>charges</i>	осуђе <i>convictions</i>	пријаве ¹⁾ <i>reports¹⁾</i>	опту-жења <i>charges</i>	осуђе <i>convictions</i>
1981	14208	6423	4264	8143	5350	4293
1986	15814	10690	7905	8969	7832	6164
1991	19694	6983	5456	15113	4932	3921
1996	17449	12402	3810	16125	11607	3462
2000 ²⁾	9856	8407	5832	8756	7603	5310
2001 ²⁾	9689	7648	5393	8970	6962	4968

¹⁾ Поступак окончан - одбачена пријава и поднет оптужни предлог.

²⁾ Без података за Косово и Метохију.

¹⁾ Proceeding terminated-crime report rejected and change -sheet submitted.

²⁾ Without data for Kosovo and Metohia.

РЕДОВНО ОСНОВНО И СРЕДЊЕ ОБРАЗОВАЊЕ
REGULAR PRIMARY AND SECONDARY EDUCATION

Почетак школске године

Beginning of school year

	Школе <i>Schools</i>	Ученици / <i>Pupils</i>		Настав- ници <i>Teach- ing staff</i>
		Свега / <i>total</i>	завршили школу ¹⁾ <i>school comple-ted¹⁾</i>	
Основно образовање / <i>Primary education</i>				
1961/1962	5679	1232376	82999	40658
1971/1972	5644	1159777	107805	51646
1981/1982	5262	1197605	137016	58831
1991/1992	4434	938526	110256	50841
2001/2002 ²⁾	4079	771250	100631	48993
Средње образовање / <i>Secondary education</i>				
1961/1962	577	158433	52023	11 196
1971/1972	713	315612	71906	19 276
1981/1982	571	407097	113258	27 525
1991/1992	540	335631	84214	25 174
2001/2002 ²⁾	519	346565	88808	27 037

¹⁾ Крај 2000/2001. школске године.¹⁾ End of 2000/2001 school year.²⁾ Без података за Косово и Метохију²⁾ Without data for Kosovo and Metohia

ВИШЕ ШКОЛЕ / *HIGH SCHOOLS*

	Школе <i>Schools</i>	Студенти / <i>Students</i>		Наставно особље <i>Teac-hing staff</i>
		Уписани студенти <i>Students enrolled</i>	Дипло- мирани студенти <i>Grada- ted students</i>	
Више школе / <i>High schools</i>				
1961/1962	54	21264	3508	976
1971/1972	41	35220	6549	1140 ¹⁾
1981/1982	67	55486	10224	2146
1991/1992	62	26970	7050	2030
2001/2002 ²⁾	52	49350	5505	1577

¹⁾ Процена на бази 1970/1971¹⁾ Estimate on the basis of 1970/1971²⁾ Без података за Косово и Метохију²⁾ Without data for Kosovo and Metohia

ФАКУЛТЕТИ И АКАДЕМИЈЕ УМЕТНОСТИ FACULTIES AND ART ACADEMIES

	Школе <i>Schools</i>	Уписа- ни студ. <i>Stu- dents enrolled</i>	Дипло- мирани студе- нти <i>Gradu- ated stu- dents</i>	Наст. осо- бље <i>Teac- hing staff</i>	Спец. и маг. наука <i>Speci- alists and masters of science</i>	Док- тори наука <i>Doctors of science</i>
Факултети и уметничке академије / Faculties and art academies						
1961/1962	40	56485	8919	1664
1971/1972	52	90870	6955	2884 ¹⁾	445	195
1981/1982	92	149697	14203	5403	1011	429
1991/1992	83	105844	10204	9599	1072	443
2001/2002 ²⁾	90	141469	12526	10356	1325	401

¹⁾ Процена на бази 1970/1971

²⁾ Без података за Косово и Метохију

¹⁾ Estimate on the basis of 1970/1971

²⁾ Without data for Kosovo and Metohia

НАСТАВЉАЊЕ ШКОЛОВАЊА CONTINUATION OF SCHOOLING

	Завршили основну школу <i>Primary school completed</i>	Уписани у 1. раз. средње шк. за наредну шк. годину - <i>Enrolled in I grade of secondary school in the forthcoming school year</i>	Завршили средњу школу <i>Secondary school completed</i>
1970/1971	107481	111440	71054
1975/1976	132014	131298	84111
1980/1981	137841	133174	109702
1985/1986	134710	131885	113471
1990/1991	110140	108665	78921
1995/1996 ¹⁾	110721	112133	91619
2000/2001 ²⁾	100631	100215	88808

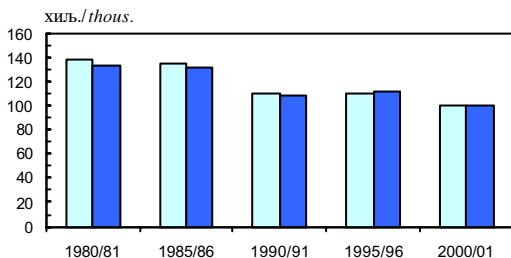
¹⁾ Од школске 1991/92 не располаже се подацима за ученике албанске националне мањине са Косова и Метохије. Од школске 1998/99 нису доступни подаци о раду основних и средњих школа са Косова и Метохије на крају школске године, а од 2000/2001 ни на почетку школске године.

²⁾ Претходни подаци.

¹⁾ Starting with 1991/92 school year, data on pupils of Albanian national minority from Kosovo and Metohia are not available. Since 1998/99 school year, data on work of primary and secondary schools from Kosovo and Metohia at the end of school year are not available, and since 2000/2001, they are not available even at the beginning of school year.

²⁾ Provisional data.

НАСТАВЉАЊЕ ШКОЛОВАЊА CONTINUATION OF SCHOOLING



█ Завршили основну школу
Completed primary school

█ Уписали средњу школу у наредној шк. години
Enrolled secondary school in next school year

**ЗДРАВСТВЕНИ РАДНИЦИ ЗАПОСЛЕНИ У ЗДРАВСТВУ
MEDICAL STAFF EMPLOYED IN PUBLIC HEALTH SERVICES**

	1961	1971	1981	1991	1996	2001 ¹⁾
Лекари / Physicians	5034	9391	14924	21230	21697	27769
Зубни лекари / General dental practitioners	480	1591	3247	4643	4146	3644
Дипломирани фармацеути / Graduated pharmacists	1204	1393	2038	2651	2005	1929
Виши и средњи здрав. радници / Medical workers with secondary and high school education	6883	23920	46677	61681	63376	62022
Нижи здравствени радници / Medical workers with lower school education	...	8112	3481	1470	1029	884
Број становника на 1 лекара / Number of inhabitants per 1 physician	1612	956	658	497	491	300

Извор: Савезни завод за заштиту и
унапређење здравља. За 2001.
обједињени подаци Института за
здравље Црне Горе и Института за
заштиту здравља Србије.

¹⁾ Без података за Косово и Метохију.

Source: Federal Institute of Public Health. For
2001 assembled data of Montenegro
Institute for Health and Serbia Institute for
Health Care.

¹⁾ Without data for Kosovo and Metohia.

**БОЛЕСНИЧКЕ ПОСТЕЉЕ И РАД
BEDS AVAILABLE AND ACTIVITY**

	1961	1971	1981	1991	1996	2001 ¹⁾
Посете у ванболн. здрав. орган. / Attendances in out- patient health organization	32055	51968	77354	77810	78173	65081
Болесничке постеље / Beds available	40986	50563	57757	60301	58257	51785
Исписани болесници / Discharged patients	597368	871141	1159170	1271398	1285024	1116539
Болеснички дани, хиљ / Hospitalizations days, thous.	11389	15747	18122	16612	15941	13043
Број становника на 1 болесничку посе- тељу / Number of inhabitants per 1 bed	198	178	170	175	183	161

Извор: Савезни завод за заштиту и
унапређење здравља. За 2001.
обједињени подаци Института за
здравље Црне Горе и Института за
заштиту здравља Србије.

¹⁾ Без података за Косово и Метохију.

Source: Federal Institute of Public Health. For
2001 assembled data of Montenegro
Institute for Health and Serbia Institute for
Health Care.

¹⁾ Without data for Kosovo and Metohia.

**СТРУКТУРА ПОСТЕЉНОГ ФОНДА И
БОЛЕСНИЧКИ ДАНИ ПРЕМА ТИПУ УСТАНОВЕ, 2001.¹⁾
BEDS AVAILABLE AND HOSPITALIZATION DAYS,
BY TYPE OF INSTITUTION, 2001¹⁾**

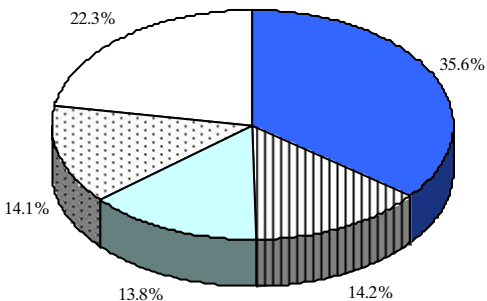
	Посте- ље / <i>Beds</i>	Испи- сани боле- сници <i>Discha- rged patients</i>	Болеснич- ки дани / <i>Hospit- alization days</i>	Постељ- ни фонд <i>Beds available (%)</i>
Укупно / Total	51785	1116539	13043376	100
Домови здравља / <i>Medical centers</i>	723	13696	139416	1.40
Опште болнице / <i>General hospitals</i>	1618	43928	349758	3.12
Здравствени центри / <i>Health centers</i>	18436	472848	4282992	35.60
Специјалне болнице / <i>Special hospitals</i>	7338	55502	2243586	14.17
Заводи / <i>Institutions</i>	3185	35555	621733	6.15
Институти / <i>Institutes</i>	7144	113421	1716530	13.80
Клинике / <i>Clinics</i>	1289	31019	316231	2.49
Клиничко-болнички центри / <i>Clinical hospital centers</i>	3749	97717	955419	7.24
Клинички центри / <i>Clinical hospitals</i>	7316	198502	2048845	14.13
Дневне болнице ²⁾ / <i>Daily hospitals²⁾</i>	987	54351	368866	1.91




Извор: Савезни завод за заштиту и унапређење здравља. Source: Federal Institute of Public Health.



¹⁾ Без података за Косово и Метохију.

¹⁾ Without data for Kosovo and Metohia.

**ПОСТЕЉНИ ФОНД, 2001.
BEDS AVAILABLE, 2001**



 Специјалне болнице
Special hospitals
 Здравствени центри
Health centers
 Остало
Other

 Клиничко-болнички центри
Clinical hospital centers
 Институти
Institutes

СПЕЦИФИЧНИ ИНДИКАТОРИ СМРТНОСТИ ОДОЈЧАДИ SPECIFIC INDICATORS OF INFANT MORTALITY

на 1000 живорођених per 1000 live-births

	1962	1972	1982	1992	2002 ¹⁾²⁾
Умрла одојчад, укупно / Infant mortality, total	85.20	45.90	35.63	21.67	10.18
Умрли, 0 - 4 године живота/ Deaths, 0 - 4 years old	104.64	52.88	40.27	24.58	11.52
0 - 6 дана ¹⁾ / Perinatal mortality ¹⁾	28.11	22.33	20.72	16.43	11.14
0 - 28 дана / Neonatal mortality	36.49	21.23	17.74	13.21	7.41
29 дана - 1 године/ Postneonatal mortality	48.71	24.67	17.89	8.46	2.77

¹⁾ Стопа рачуната као сума умрлих 06 дана живота и мртворођених на 1000 рођених.

²⁾ Без података за Косово и Метохију.

¹⁾ Rate calculated as sum of deaths 0-6 days and still-births per 1000 births..

²⁾ Without data for Kosovo and Metohia.

СМРТНОСТ СТАНОВНИШТВА ПО УЗРОЦИМА СМРТИ¹⁾ DEATHS BY CAUSES¹⁾

	1962	1972	1982	1992	2002 ²⁾
Умрли укупно / Deaths	100	100	100	100	100
Заразне и паразитарне болести / Infectious and parasitic diseases	8.32	2.86	1.42	1.19	0.51
Тумори / Neoplasms	7.96	10.51	13.80	16.20	18.29
Болести крвотока / Diseases of circulatory system	24.17	33.24	56.14	56.46	54.90
Болести дисајних органа / Diseases of respiratory system	8.63	5.51	5.49	4.73	3.48
Болести органа за варење / Diseases of digestive system	3.51	1.71	3.33	2.71	2.88
Болести мокраћно-полног система / Diseases of genitor-urinary system	1.59	1.28	2.00	2.01	1.52
Повреде и тровања / Injuries and poisoning	4.53	6.20	5.49	5.52	3.85
Остале болести / Other diseases	41.27	38.68	12.34	11.18	14.57

%

¹⁾ Подаци о узроку смрти дати су према Међународној класификацији болести, повреда и узрока смрти, X ревизија

²⁾ Без података за Косово и Метохију.

¹⁾ Data on deaths by causes presented according to International Classification of Diseases, Injuries and Causes of Death, Revision X.

²⁾ Without data for Kosovo and Metohia.

ДРУШТВЕНА ЗАШТИТА
SOCIAL CARE

	Установе <i>Institutions</i>	Корисници <i>Beneficiaries</i>		Запослено особље <i>Person-nel</i>
		свега / <i>all</i>	жене / <i>women</i>	
Домови ученика и студената / <i>Pupils' and students' hostels</i>				
1987	104	30099	11516	2133
1991	102	27855	12889	2047
1997	99	31159	14998	2216
2001	90	25545	12645	2082
Предшколске установе / <i>Pre-school educational institutions</i>				
1987	1784	190464	89566	16135
1991	1670	171138	82883	17136
1997	1799	184890	89156	17541
2001 ¹⁾²⁾	1798	66280	87607	18211

¹⁾ Без података за Косово и Метохију.

²⁾ Претходни подаци.

¹⁾ Without data for Kosovo and Metohia.

²⁾ Provisional data.

СОЦИЈАЛНА ЗАШТИТА
SOCIAL WELFARE

	Установе социјалне заштите / <i>Social welfare</i> <i>institutions</i>		Корисници социјалне заштите / <i>Social welfare</i> <i>beneficiaries</i>	
	установе <i>institu-</i> <i>tions</i>	корисници <i>benefi-</i> <i>ciaries</i>	малолетни <i>minors</i>	пунолетни <i>adults</i>
1990	140	20216	80507	188237
1994	159	20889	121963	227721
1995	118287	220868
1996	148	21974	115784	212327
1997	110921	201399
1998 ¹⁾	138	21256	109846	204424
1999 ¹⁾	93775	191968
2000 ¹⁾	132	19636	98176	199552
2001 ¹⁾	111222	230373

¹⁾ Без података за Косово и Метохију.

¹⁾ Without data for Kosovo and Metohia.

БИБЛИОТЕКЕ, БИОСКОПИ И ПОЗОРИШТА
LIBRARIES, CINEMAS AND THEATRES

	Библиотеке <i>Libraries</i>		Биоскопи / <i>Cinemas</i>		Професионална позоришта <i>Professional theatres</i>	
	укупно <i>total</i>	књиге, хиљ. настова <i>book, stock, thous. volumes</i>	укупно <i>total</i>	посе- тиоци, хиљ. <i>attendants, thous.</i>	уку- пно <i>total</i>	посе- тиоци, хиљ. <i>attendants, thous.</i>
1961	1579	3798	668	53791	17	1823
1971	1066	6425	671	32560	20	1827
1980	1269	11345	545	32082	32	1577
1989	1170	14307	486	24086	27	1012
1992	924	14725	170	2324	36	1411
1995	800	13541	146	2230	37	998
1998	689	6958	164	5261	42	1021
2001 ¹⁾²⁾	167	4017	43	926

¹⁾ Без података за Косово и Метохију.¹⁾ Without data for Kosovo and Metohia.²⁾ Претходни резултати.²⁾ Provisional data.
ИЗДАВАЧКА ДЕЛАТНОСТ И ШТАМПА PUBLISHING
ACTIVITY AND PRESS

	Књиге и брошуре <i>Books and brochures</i>		Листови (новине) / <i>Newspapers</i>		Часописи ³⁾ / <i>Periodicals</i> ³⁾	
	укупно <i>total</i>	тираж, мил. <i>Circu- lation, mil.</i>	укупно <i>total</i>	тираж, мил. <i>Circu- lation, mil.</i>	уку- пно <i>total</i>	тираж, хиљ. <i>Circu- lation, thous.</i>
1961	2664	17	495	366
1971	4932	27	630	406	749	95027
1981	5368	30	1232	600	711	110542
1991	4049	16	801	519	505	8058
1996	5381	17	620	429	516	4642
2001 ¹⁾²⁾	4643	6	607	369	491	3818

¹⁾ Без података за Косово и Метохију.¹⁾ Without data for Kosovo and Metohia.²⁾ Претходни резултати.²⁾ Provisional data.³⁾ Не располаже се подацима за публикације на албанском језику на Косову и Метохији.³⁾ Data on periodicals in Albanian, used in Kosovo and Metohia, are not available.

ГРАДОВИ ИЗНАД 50 000 СТАНОВНИКА

TOWNS OVER 50 000 INHABITANTS

	Станов- ништво ¹⁾ <i>Popula- tion¹⁾</i>	Запо- слени, хиљ. ³⁾ <i>Employed, thous.³⁾</i>	Хотелски смештај ⁴⁾ <i>Hotel accommo- dation⁴⁾</i>	Студенти 2001/02 <i>Students, 2001/02</i>
Црна Гора / Montenegro				
Подгорица / <i>Podgorica</i>	138185 ²⁾	34	721	4664
Никшић / <i>Nikšić</i>	57831 ²⁾	15	323	2102
Србија - Централна Србија / Serbia - Central Serbia				
Београд / <i>Beograd</i>	1576124	340	5854	103037
Ваљево / <i>Valjevo</i>	61035	19	228	1369
Врање / <i>Vranje</i>	55052	23	151	787
Крагујевац / <i>Kragujevac</i>	146373	45	420	9139
Краљево / <i>Kraljevo</i>	57411	21	173	300
Крушевац / <i>Kruševac</i>	57347	32	375	1656
Лесковац / <i>Leskovac</i>	63185	23	249	1580
Ниш / <i>Niš</i>	173724	67	606	19169
Нови Пазар / <i>Novi Pazar</i>	54604	11	172	-
Смедерево / <i>Smederevo</i>	62805	21	199	-
Ужице / <i>Užice</i>	54717	25	364	1173
Чачак / <i>Čačak</i>	73217	23	254	1586
Шабац / <i>Šabac</i>	55163	20	304	634
Војводина / Vojvodina				
Нови Сад / <i>Novi Sad</i>	191405	80	1221	29896
Зрењанин / <i>Zrenjanin</i>	79773	27	118	1913
Панчево / <i>Pančevo</i>	77087	29	195	-
Сомбор / <i>Sombor</i>	51471	18	200	1322
Суботица / <i>Subotica</i>	99981	28	355	3924

¹⁾ Попис становништва, домаћинства и станова 2002. Републике Србије.

²⁾ Процена становништва 31. 03. 2002. на бази Првих резултата Пописа 2003.

³⁾ Стање 30.09.2000.

⁴⁾ Број лежаја, стање 31. 08. 2003.

¹⁾ 2002 Census of population, households and dwellings of Republic of Serbia.

²⁾ Estimate of population for 31. 03. 2002 on the basis of the first results of the 2003 Census.

³⁾ As of 30.09.2000.

⁴⁾ Number of beds, as of 31.08.2003.

ОПШТИ ГЕОГРАФСКИ ПОДАЦИ GENERAL GEOGRAPHICAL FEATURES

Обим Земље на полутару / <i>Earth circumference at the equator</i>	40076	km / km
Обим Земље на подневку / <i>Earth circumference at the meridian</i>	40009	km / km
Полупречник Земље на полутару / <i>Earth radius at the equator</i>	6378	km / km
Површина Земље / <i>Area of the Earth</i>	510	мил.км ² / <i>mill.km²</i>
Површина копна / <i>Area of the land</i>	149	мил.км ² / <i>mill.km²</i>
Површина мора / <i>Area of the sea</i>	361	мил.км ² / <i>mill.km²</i>
Запремина Земље / <i>Volume of the Earth</i>	1083	млрд.км ³ / <i>mlrd.km³</i>
Средња удаљеност Месеца од Земље / <i>Mean distance between Moon and Earth</i>	380	хиљ.км / <i>thous.km</i>
Средња удаљеност Земље од Сунца / <i>Mean distance between Earth and Sun</i>	150	мил.км / <i>mill.km</i>

ОКЕАНИ И ВЕЋА МОРА OCEANS AND GREATER SEAS

	Површина, хиљ. км ² / <i>Area, thous. km²</i>	Највећа дубина, m / <i>Maximum depth, m</i>
Тихи океан / <i>Pacific Ocean</i>	179679	11521
Берингово / <i>Bering Sea</i>	2275	3950
Јужно кинеско / <i>South China Sea</i>	2140	5420
Охотско / <i>Sea of Okhotsk</i>	1715	3370
Источно кинеско / <i>East China Sea</i>	1242	2700
Јапанско / <i>Sea of Japan</i>	980	4018
Атлантски океан / <i>Atlantic Ocean</i>	93800	9219
Карипско / <i>Caribbean Sea</i>	2600	5505
Средоземно / <i>Mediterranean Sea</i>	2559	4404
Северно / <i>North Sea</i>	570	809
Балтичко / <i>Baltic Sea</i>	412	427
Црно / <i>Black Sea</i>	411	2243
Ирско / <i>Irish Sea</i>	210	272
Егејско / <i>Aegean Sea</i>	179	2524
Јадранско / <i>Adriatic Sea</i>	135	1223
Индијски океан / <i>Indian Ocean</i>	74917	7450
Андаманско / <i>Andaman Sea</i>	790	3970
Црвено / <i>Red Sea</i>	449	2390
Северни ледени океан / <i>Arctic Ocean</i>	13100	5440
Баренцово / <i>Barents Sea</i>	1400	494
Карско / <i>Kara Sea</i>	853	600
Источно сибирско / <i>East Siberian Sea</i>	849	75
Лаптово / <i>Laptev Sea</i>	641	200

**НАЈВИШИ ПЛАНИНСКИ
ВРХОВИ, m**
**HIGHEST MOUNTAIN PEAKS,
m**

Европа / Europa	
Монблан / <i>Mont Blanc</i>	4810
Азија / Asia	
Монт Еверест / <i>Mont Everest</i>	8883
Африка / Africa	
Килиманџаро / <i>Kilimanjaro</i>	5890
Северна Америка / North America	
Мак Кинли / <i>Mc Kinley</i>	6193
Јужна Америка / South America	
Аконкагва / <i>Aconcagua</i>	6960
Океанија / Oceania	
Џаја / <i>Jaya</i>	5030

**НАЈВЕЋА ЈЕЗЕРА,
хиљ. km²**
GREATEST LAKES, thous. km²

Каспијско / <i>Caspian</i>	394
Горње / <i>Superior</i>	82
Викторија / <i>Victoria</i>	69
Аралско / <i>Aral</i>	64
Хјурон / <i>Huron</i>	60
Мичиген / <i>Michigan</i>	58
Тангањика / <i>Tanganyika</i>	33
Бајкалско / <i>Baikal</i>	31
Велико медвеђе / <i>Great Bear</i>	31
Велико ронско / <i>Great Slave</i>	28

НАЈДУЖЕ РЕКЕ, km
LONGEST RIVERS, km

Европа / Europe	
Волга / <i>Volga</i>	3688
Дунав / <i>Danube</i>	2857
Урал / <i>Ural</i>	2534
Азија / Asia	
Јангцекјанг / <i>Yangtze Kiang</i>	5530
Амур / <i>Amur</i>	4765
Хоанхо / <i>Hwang Ho</i>	4630
Меконг / <i>Mekong</i>	4500
Лена / <i>Lena</i>	4270
Јенисеј / <i>Yenisei</i>	4010
Об / <i>Ob</i>	3760
Инд / <i>Indus</i>	3180
Еуфрат / <i>Euphrates</i>	3143
Иртиш / <i>Irtish</i>	2969
Брамапутра / <i>Brahmaputra</i>	2900
Ганг / <i>Gang</i>	2880

Африка / Africa	
Нил / <i>Nile</i>	5920
Заир / <i>Zaire</i>	4800
Нигер / <i>Niger</i>	4200
Замбези / <i>Zambezi</i>	2660
Северна Америка / North America	
Мисисипи са Мисури / <i>Mississippi - Missouri</i>	6970
Сент Лоренц / <i>St. Laurence</i>	4250
Јукон / <i>Yukon</i>	3180
Рио Гранде / <i>Rio Grande</i>	2800
Јужна Америка / South America	
Амазон / <i>Amazon</i>	6180
Ла Плата-Парана / <i>La Plata-Parana</i>	4700
Океанија / Oceania	
Мари-Дарлинг / <i>Mary-Darling</i>	3490

ЗЕМЉЕ И СТАНОВНИШТВО, 2002.
COUNTRIES AND POPULATION, 2002

Земља / Country	Површина, хиљ. km ² Area thous. km ²	Становништво Population		Бруто национал- ни доходак по станов- нику УСД Gross national income per inhabitant USD	Бруто домаћи производ, просечна стопа раста 2001-02, % Gross domestic product, average growth rate 2001- 02, %
		мили- они mill.	на 1 km ² per 1 km ²		
Европа / Europe					
Албанија / Albania	29	3	115	1,450	4,7
Андора / Andora	0,5	0,067	149
Аустрија / Austria	84	8	97	19,530	1,0
Белгија / Belgium	31	10	315	22,940	0,7
Белорусија / Belarus	208	10	48	1,360	4,7
Босна и Херцеговина / Bosnia and Herzegovina	51	4	81	1,310	3,9
Бугарска / Bulgaria	111	8	72	1,770	4,8
Грчка / Greece	132	11	82	11,660	4,0
Грузија / Georgia	70	5	74	650	5,6
Данска / Denmark	43	5	127	30,260	2,1
Естонија / Estonia	45	1	32	4,190	6,0
Ирска / Ireland	70	4	57	23,030	6,9
Исланд / Iceland	103	0,28	3	27,960	...
Италија / Italy	301	58	196	19,080	0,4
Србија и Црна Гора¹⁾ / Serbia and Montenegro¹⁾	102	8	...	1,400	4,0
Летонија / Latvia	65	2	38	3,480	6,1
Литванија / Lithuania	65	4	57	3,670	6,7
Лихтенштајн / Liechtenstein	0,2	0,03	200
Луксембург / Luxembourg	3	0,43	169	44,340	6,6
Мађарска / Hungary	93	10	110	5,290	3,3
Македонија / Macedonia	26	2	80	1,710	0,7
Малта / Malta	0,3	0,38	1,194	9,410	..
Молдавија / Moldova	34	4	129	460	4,0
Немачка / Germany	357	82	236	22,740	0,2
Норвешка / Norway	324	5	15	38,730	1,0
Пољска / Poland	313	39	127	4,570	1,4
Португалија / Portugal	92	10	111	10,720	0,4
Румунија / Romania	238	22	97	1,870	4,3
Руска Федерација / Russian Federation	17075	144	9	2,130	4,3
Словачка / Slovak, Rep.	49	5	...	3,970	4,4
Словенија / Slovenia	20	2	98	10,370	2,9
Украјина / Ukraine	604	49	84	780	4,8
Велика Британија / United Kingdom	243	59	246	25,510	1,8
Финска / Finland	338	5	17	23,890	1,6

Извор: Светска банка: Индикатори светског развоја

¹⁾ Без података за Косово и Метохију.

Source: World Bank: World Development Indicators

¹⁾ Without data for Kosovo and Metohia.

ЗЕМЉЕ И СТАНОВНИШТВО 2002. (наставак)
COUNTRIES AND POPULATION 2002 (continued)

Земља / Country	Површина, хиљ. km ² Area thous. km ²	Становништво Population		Бруто национал- ни доходак по станов- нику УСД Gross national income per inhabitant USD	Бруто домаћи производ, просечна стопа раста 2001-02, % Gross domestic product, average growth rate 2001- 02, %
		мили- они mill.	на 1 km ² per 1 km ²		
Француска / France	552	59	108	22,240	1,2
Холандија / Netherlands	42	16	477	23,390	0,2
Хрватска / Croatia	57	4	80	4,540	5,2
Чешка Република / Czech. Rep.	79	10	132	5,480	2,0
Швајцарска / Switzerland	41	7	184	36,170	0,1
Шведска / Sweden	450	9	22	25,970	1,9
Шпанија / Spain	506	41	82	14,580	2,0
Азија / Asia					
Авганистан / Afghanistan	652	28	43
Азербејџан / Azerbaijan	87	8	94	710	10,6
Бахреин / Bahrain	0,7	0,69	1,000	7,640	...
Бангладеш / Bangladesh	144	136	1048	380	4,4
Брунеи / Brunei	6	0,32	62	24,630	...
Бутан / Bhutan	47	0,81	17	550	3,9
Вијетнам / Vietnam	332	80	247	430	7,0
Израел / Israel	21	7	318	16,020	-0,8
Индија / India	3287	1,049	353	470	4,6
Индонезија / Indonesia	1905	212	117	710	3,7
Ирак / Iraq	438	24	55
Иран / Iran	1648	66	40	1,720	6,7
Јапан / Japan	378	127	349	34,010	0,3
Јемен / Yemen	528	19	35	490	3,6
Јерменија / Armenia	30	3	109	790	12,9
Јордан / Jordan	89	5	58	1,760	4,9
Казахстан / Kazakhstan	2725	15	6	1,520	9,8
Камбоџа / Cambodia	181	12	71	300	5,5
Катар / Qatar	11	0,58	53
Кина / China	9598	1280	137	960	8,0
Кипар / Cyprus	9	0,77	83	11,950	...
Киргизија / Kyrgyzstan Rep.	200	5	26	290	-0,5
Кореја НДР / Korea, Dem.	121	22	187
Кореја Реп. / Korea Rep.	99	48	483	9,930	6,3
Кувајт / Kuwait	18	2	131	16,340	-1,0
Лаос / Lao, Dem.Rep.	237	6	24	310	5,0
Либан / Lebanon	10	4	434	3,990	1,0
Малдиви / Maldives	0,3	0,27	920	1,460	5,0
Малезија / Malaysia	330	24	74	3,540	4,1
Мианмар / Myanmar	677	49	74
Монголија / Mongolia	1567	2	2	430	4,0
Непал / Nepal	147	24	169	230	-0,5
Оман / Oman	310	3	8	7,830	0,0
Пакистан / Pakistan	796	145	188	420	2,8

ЗЕМЉЕ И СТАНОВНИШТВО 2002. (наставак)
COUNTRIES AND POPULATION 2002 (continued)

Земља / Country	Површина, хиљ. km ² Area thous. km ²	Становништво Population		Бруто национал- ни доходак по станов- нику УСД Gross national income per inhabitant USD	Бруто домаћи производ, просечна стопа раста 2001-02, % Gross domestic product, average growth rate 2001- 02, %
		мили- они mill.	на 1 km ² per 1 km ²		
Саудијска Арабија / Saudi Arabia	2150	22	10	8,530	1,0
Сингапур / Singapore	1	4	6826	20,690	2,2
Сирија / Syrian Arab. Rep.	185	17	92	1,130	2,7
Тајланд / Thailand	513	62	121	2,000	5,4
Таџикистан / Tajikistan	143	6	45	180	9,1
Турска / Turkey	775	70	90	2,490	7,8
Туркменистан / Turkmenistan	488	5	10	...	14,9
Узбекистан / Uzbekistan	447	25	61	310	4,2
Уједињени Арап. Емирати / United Arab Emirates	84	3	38	...	1,8
Филипини / Philippines	300	80	268	1,030	4,4
Шри Ланка / Sri Lanka	66	19	293	850	4,0
Африка / Africa					
Алжир / Algeria	2382	31	13	1,720	4,1
Ангола / Angola	1247	13	11	710	15,3
Бенин / Benin	113	7	59	380	6,0
Боцвана / Botswana	582	2	3	3,010	3,1
Буркина Фасо / Burkina Faso	274	12	43	250	4,6
Бурунди / Burundi	28	7	275	100	3,6
Габон / Gabon	268	1	5	3,060	3,0
Гана / Ghana	239	20	89	270	4,5
Гвинеја / Guinea	246	8	32	410	4,2
Гвинеја Бисао / Guinea Bissau	36	1	51	130	-7,2
Гамбија / Gambia	11	1	139	270	-3,1
Египат / Egypt	1001	66	67	1,470	3,0
Екваторијална Гвинеја / Equatorial Guinea	28	0,45	16
Етиопија / Ethiopia	1104	67	67	100	2,7
Замбија / Zambia	753	10	14	340	3,3
Зимбабве / Zimbabwe	391	13	34	...	-5,6
Јужна Африка / South Africa	1221	45	37	2,550	3,0
Камерун / Cameroon	475	16	34	550	4,4
Кенија / Kenya	580	31	55	360	1,0
Коморска Острва / Comoros	2	0,56	250
Конго / Congo	342	4	11	610	3,5
Конго, Дем. Реп. / Congo, Dem. Rep.	2345	52	23	100	3,0
Лесото / Lesotho	30	2	59	550	3,8
Либерија / Liberia	111	3	34	140	3,3
Либијска Арапска Џамахирија / Libia	1760	5	3
Малави / Malawi	118	11	114	160	1,8

ЗЕМЉЕ И СТАНОВНИШТВО 2002. (наставак)
COUNTRIES AND POPULATION 2002 (continued)

Земља / Country	Површина, хиљ. km ² Area thous. km ²	Становништво Population		Бруто национал- ни доходак по станов- нику УСД Gross national income per inhabitant USD	Бруто домаћи производ, просечна стопа раста 2001-02, % Gross domestic product, average growth rate 2001- 02, %
		мили- они mill.	на 1 km ² per 1 km ²		
Мали / Mali	1240	11	9	240	4,4
Мароко / Morocco	447	30	66	1,170	3,2
Мауританија / Mauritania	1026	3	3	280	3,3
Маурицијус / Mauritius	2	1	597	3,860	4,4
Мозамбик / Mozambique	802	18	24	200	7,7
Намибија / Namibia	824	2	2	1,790	2,7
Нигер / Niger	1267	11	9	180	3,0
Нигерија / Nigeria	924	133	146	300	-0,9
Обала Слоноваче / Cote d'Ivoire	322	17	52	620	-1,8
Руанда / Rwanda	26	8	331	230	9,4
Сао Томе и Принципе / Sao Tome & Principe	1	0,15	155
Свазиленд / Swaziland	17	1	63	1,240	3,6
Сенегал / Senegal	197	10	52	470	1,1
Сјера Леоне / Sierra Leone	72	5	73	140	6,3
Сомалија / Somalia	638	9	15
Судан / Sudan	2506	33	14	370	5,5
Танзанија / Tanzania	945	35	40	290	6,3
Того / Togo	57	5	88	270	4,6
Тунис / Tunisia	164	10	63	1,990	1,7
Уганда / Uganda	241	25	125	240	6,7
Централна Афричка Реп. / Central African Republic	623	4	6	250	-0,8
Чад / Chad	1284	8	7	210	9,9
Северна Америка / North America					
Антигва и Барбуда / Antigua & Barbuda	0,4	0,068	155
Бахами / Bahamas	14	0,3	30
Барбадос / Barbados	0,4	0,27	623
Белизе / Belize	23	0,25	11
Гватемала / Guatemala	109	12	111	1,760	2,2
Гренада / Grenada	0,3	0,098	288
Доминиканска Реп. / Dominican, Rep.	49	9	178	...	4,1
Јамајка / Jamaica	11	3	242	2,690	1,1
Канада / Canada	9971	31	3	22,390	3,3
Костарика / Costa Rica	51	4	77	4,070	3,0
Куба / Cuba	111	11	103
Мексико / Mexico	1958	101	53	5,920	0,9
Никарагва / Nicaragua	130	5	44	710	1,0
Панама / Panama	76	3	40	4,020	0,8

ЗЕМЉЕ И СТАНОВНИШТВО 2002. (наставак)
COUNTRIES AND POPULATION 2002 (continued)

Земља / Country	Површина, хиљ. km ² Area thous. km ²	Становништво Population		Бруто национал- ни доходак по станов- нику УСД Gross national income per inhabitant USD	Бруто домаћи производ, просечна стопа раста 2001-02, % Gross domestic product, average growth rate 2001- 02, %
		мили- они mill.	на 1 km ² per 1 km ²		
Порторико / Puerto Rico	9	4	436
САД / USA	9629	288	31	35,400	2,4
Санта Луција / St. Lucia	0,1	0,16	256
Хаити / Haiti	28	8	301	440	-0,9
Хондурас / Honduras	112	7	61	930	2,5
Јужна Америка / South America					
Аргентина / Argentina	2780	36	13	4,220	-10,9
Боливија / Bolivia	1099	9	8	900	2,8
Бразил / Brazil	8547	174	21	2,830	1,5
Венецуела / Venezuela	912	25	28	4,080	-8,9
Еквадор / Ecuador	284	13	46	1,490	3,4
Колумбија / Colombia	1139	44	42	1,820	1,6
Парагвај / Paraguay	407	6	14	1,170	-2,3
Перу / Peru	1285	27	21	2,020	4,9
Суринам / Suriname	163	0,41	3
Уругвај / Uruguay	176	3	19	4,340	-10,8
Чиле / Chile	757	16	21	4,250	2,1
Океанија / Oceania					
Аустралија / Australia	7741	20	3	19,530	2,7
Ванату / Vanuatu	12	0,2	16
Нови Зеланд / New Zealand	271	4	15	13,260	4,3
Папуа Нова Гвинеја / Papua New Guinea	463	5	12	530	-0,5
Соломонска Острва / Solomon Islands	29	0,44	16
Фиџи / Fiji	18	0,81	44