

СРБИЈА И ЦРНА ГОРА  
САВЕЗНИ ЗАВОД ЗА СТАТИСТИКУ

SERBIA AND MONTENEGRO  
FEDERAL STATISTICAL OFFICE

2003

СТАТИСТИЧКИ  
КАЛЕНДАР

STATISTICAL  
POCKET BOOK

JUN

S	M	T	W	H	F
1	2	3	4	5	6
8	9	10	11	12	13
15	16	17	18	19	20
22	23	24	25	26	27
29	30				

ИЗДАВАЧ: *PUBLISHED BY:*

Савезни завод за статистику, Београд / *Federal Statistical Office, Beograd*  
Кнеза Милоша 20

ЗА ИЗДАВАЧА: *FOR THE PUBLISHER:*

*Dr Ranko Nedeljković*

ИЗВРШНИ ИЗДАВАЧ: *EXECUTIVE PUBLISHER:*

ИШП "Савремена администрација ДД." / *IŠP "Savremena administracija DD"*,  
Издавачка делатност, Београд / *Publishing activity, Beograd*  
Кнез Михаилова 6/V, директор / *Knez Mihailova 6/V, director*  
**v. d. Zoran Veljkovic**

РЕДАКЦИЈА: *EDITORIAL BOARD:*

Miroslav Janković, dr Ranko Nedeljković, Mr Dragi Stoiljković,  
dr Miladin Kovačević, Branimir Trebješanin, Nikola Latinović,  
Dragana Filippi, Svetlana Dimitrijević, Ljiljana Stanić, Vukomir Grubišić,

**Лектор / Language editor**

Svetlana Dimitrijević

**Превод / Translated by:**

Dragana Filippi, Nada Sinadinović, Katarina Kaličanin

**Пројектовање припреме текста на рачунару СЗС**  
**Projected and prepared for printing on FSO computer by**

Ljiljana Stanić, Vera Topuzović, Irena Dimić, Rozalija Hajduk

**Израда графикона / Graphs**

Milan Šormaz

**Ликовно-графичко решење корице / Cover design**

Ljiljana Stanić

**Интернет технологија / Internet technology**

Branimir Trebješanin

На основу мишљења Министарства за науку и технологију  
Републике Србије бр. 413-00-660/2001-01, од 24.10.2001. године,  
ова публикација је ослобођена плаћања општег пореза на  
промет. / *According to the decision of the Ministry of Education and*  
*Technology of the Republic of Serbia № 413-00-660/2001-01, from*  
*24.10.2001, this publication is exempted from general turnover tax.*

---

Штампа: ИШП "Савремена администрација ДД."  
*Published and printed by: IŠP "Savremena administracija DD"*,  
графичка делатност, Београд, Црнотравска 7-9  
*printing activity, Beograd, Crnotravska 7-9*  
Тираж: 1700 примерака / *Circulation: 1700*

СРБИЈА И ЦРНА ГОРА  
SERBIA AND MONTENEGRO

**СТАТИСТИЧКИ  
КАЛЕНДАР**

**2003**

**STATISTICAL  
POCKET BOOK**

САВЕЗНИ ЗАВОД ЗА СТАТИСТИКУ  
FEDERAL STATISTICAL OFFICE

Београд, 2003.  
Belgrade, 2003

## Знаци

- - нема појаве
- ... - не располаже се податком
- 0 - податак је мањи од 0,5 од дате јединице мере
- ∅ - просек
- ( ) - непотпун односно недовољно проверен податак
- \*
- ↑← - обухваћено податком у правцу стрелице

## Symbols

- - category not applicable
- ... - data not available
- 0 - magnitude less than 0,5 of unit employed
- ∅ - mean value
- ( ) - uncomplete, that is, insufficiently checked data
- \*
- ↑← - covered by datum in the direction of the arrow

## ПРЕДГОВОР

Статистички календар је редовна годишња публикација Савезног завода за статистику, која садржи најзначајније статистичке податке о друштвеном и економском развоју државе.

Избор података извршен је према потребама обавештавања најширих кругова корисника, почев од ученика основних школа до стручњака којима је потребно да имају основне податке увек при руци.

Ово издање је четрдесет осмо по реду. Измене у садржају Календара су током година пратиле промене у југословенском друштву и статистичким изворима података. Садржај публикације дат је према Класификацији делатности, која се као општи стандард примењује од 1. јануара 2001. године.

Календар садржи најновије податке према резултатима статистичких истраживања којима се располагало крајем децембра 2002. године, Резултати неких истраживања су процењени, што је назначено у одговарајућој табели. За истраживања која се врше периодично (подаци становништва и др.) подаци су поновљени.

Од 1999. године већина података за Косово и Метохију није расположива.

Статистички календар за 2003. годину штампа се двојезично на српском и енглеском језику.

заменик директора  
Савезног завода за статистику  
Др Ранко Недељковић

Београд, март 2003. год.

## P R E F A C E

Statistical Pocket Book is a regular annual publication of the Federal Statistical Office that contains the most significant statistics on social and economic development of Yugoslavia.

Data have been selected according to the need to inform the largest circles of users, from pupils in primary schools to experts needing to have always basic data on hand.

This is the forty eighth issue. For years, the Pocket Book contents has been monitoring changes in the Yugoslav society and statistical sources of data. The contents of the publication is presented according to the Classification of Activities, which, being the general standard, has been applied since 1 January 2001.

The Pocket Book contains the most recent data according to statistical surveys results available at the end of December 2002. Results of some surveys are estimated what has been indicated in the appropriate table. For periodical surveys (data on population and other) data are repeated.

Since 1999, majority of data for Kosovo and Metohia have not been available.

Statistical Pocket Book for 2003 is published bilingual, in Serbian and English.

Deputy Director  
Federal Statistical Office

Dr Ranko Nedeljković

Beograd, March 2003

## САДРЖАЈ / CONTENTS

страна / page

Класификација делатности / Classification of activities .....	6
Општи показатељи / General indicators .....	7
Становништво / Population .....	11
Друштвено-политичко уређење / Social and political system .....	16
Радна снага / Labour force .....	20
Друштвени производ / Gross domestic product .....	24
Потрошња становништва / Personal consumption .....	26
Друштвене делатности / Social activities .....	27
Јавна потрошња / Public consumption .....	28
Инвестиције / Investment .....	29
Новац / Currency circulation .....	31
Цене / Prices .....	33
Животна средина / Environment .....	34
Пољопривреда / Agriculture .....	36
Шумарство / Forestry .....	39
Индустрија / Industry .....	40
Грађевинарство / Construction .....	45
Саобраћај, складиштење и везе / Transport, warehousing and communication .....	47
Спољна трговина / External trade .....	51
Унутрашња трговина / Domestic trade .....	55
Угоститељство и туризам / Catering trades and tourism .....	56
Образовање / Education .....	57
Наука / Science .....	59
Култура и уметност / Culture and art .....	61
Друштвена и социјална заштита / Public and social welfare .....	62
Социјално осигурање / Social insurance .....	63
Здравство / Public health .....	64
Правосуђе / Administration of justice .....	66
Градови / Towns .....	67
Међународни преглед / International review .....	69

Од 1. јануара 2001. године у нашој земљи се примењује нова класификација делатности. Истовремено са усклађивањем предузећа са Законом о предузећима, код трговинских судова извршена је регистрација предмета пословања према Класификацији делатности, а на основу података о пословању. Применом Класификације делатности, престала је да важи до сада коришћена Јединствена класификација делатности.

Класификација делатности је општи стандард, који се користи за објављивање података по делатностима, у доношењу и праћењу мера економске и социјалне политике, као и за упис делатности у судски регистар. Код израде класификације, пошло се од поделе рада која постоји код нас, а прихваћене су међународне препоруке за израду националних класификација делатности, тако да је нови стандард упоредив са Међународном класификацијом делатности УН и Класификацијом делатности ЕУ.

Since 1 January 2001 the our country has been applying the new classification of activities. Simultaneously with harmonization of enterprises with the law on Enterprises, registrations of business subjects according to the Classification of Activities was performed at trade courts, on the basis of data on operations. By applying the Classification of Activities so far used Uniform Classification of Activities ceased to be in effect.

Classification of Activities is a general standard used in publishing data by activities, in designing and monitoring measures of economic and social policy, as well as in registration of an activity in the court register. Starting point in processing the classification was existing labour distribution and international recommendations for developing national classification of activities were also accepted, so that the new standard is comparable with UN International Classification of Activities and EU Classification of Activities.

#### СЕКТОРИ КЛАСИФИКАЦИЈЕ ДЕЛАТНОСТИ / SECTORS OF CLASSIFICATION OF ACTIVITIES

- |   |   |   |
|---|---|---|
| А | А | Пољопривреда, лов, шумарство и водопривреда / Agriculture, hunting, forestry and water works  |
| Б | В | Рибарство / Fishery   |
| В | С | Вађење руда и камена / Mining and quarrying   |
| Г | Д | Прерађивачка индустрија / Manufacturing   |
| Д | Е | Производња и снабдевање електричном енергијом, гасом и водом / Electricity, gas and water supply  |
| Ђ | Ф | Грађевинарство / Construction   |
| Е | Г | Трговина на велико и трговина на мало, оправка моторних возила, мотоцикала и предмета за личну употребу и домаћинство / Wholesale and retail trade, repair of motor vehicles, motor-cycles and personal and household goods |
| Ж | Н | Хотели и ресторани / Hotels and restaurants   |
| З | И | Саобраћај, складиштење и везе / Transport, storage and communication  |
| И | Ј | Финансијско посредовање / Financial intermediation  |
| Ј | К | Активности у вези с некретнинама, изнајмљивање и пословне активности / Real estate, renting and business activities   |
| К | Л | Државна управа и одбрана, обавезно социјално осигурање / Public administration and defense, compulsory social security  |
| Л | М | Образовање / Education  |
| Љ | Н | Здравствени и социјални рад / Health and social work  |
| М | О | Остале комуналне, друштвене и личне услужне активности / Other community, social and personal service activities  |
| Н | Р | Приватна домаћинства са запосленим лицима / Private households with employed persons  |
| Њ | Q | Екстериторијалне организације и тела / Extra-territorial organizations and bodies   |



**ГЕОГРАФСКЕ КООРДИНАТЕ КРАЈЊИХ ТАЧАКА**  
**GEOGRAPHICAL COORDINATES OF THE EXTREME POINTS**

	Север. географ. ширина <i>North geograph- ical latitude</i>	Источ. географ. дужина <i>East geograph- ical longitude</i>	Општина <i>Commune</i>	Место <i>Place</i>
Север / <i>North</i>	46° 11'	19° 40'	Суботица / <i>Subotica</i>	10 км северно од Суботице / <i>10 km. north of Subotica</i>
Југ / <i>South</i>	41° 50'	19° 22'	Улцињ / <i>Ulcinj</i>	Мала ада, на ушћу Бојане / <i>Little island on the mouth of Bojana</i>
Исток / <i>East</i>	43° 11'	23° 00'	Димитровград / <i>Dimitrovgrad</i>	Стара пл., врх Сребрна глава / <i>Stara Planina, the peak Srebrna glava</i>
Запад / <i>West</i>	42° 29'	18° 26'	Херцег Нови / <i>Herceg Novi</i>	Пријевор / <i>Prijedor</i>

Извор: Савезна геодетска управа (1953).

Source: Federal Geodetic Administration (1953)

**ПОВРШИНА / AREA**

km<sup>2</sup>

<b>Укупно / Total</b>	<b>102 173</b>	Централна Србија / <i>Central Serbia</i>	55 968
<b>Црна Гора / Montenegro Србија / Serbia</b>	13 812	Војводина / <i>Vojvodina</i>	21 506
	88 361	Косово и Метохија / <i>Kosovo and Metohia</i>	10 887

Извор: Савезна геодетска управа (1953).

Source: Federal Geodetic Administration (1953)

**НАЦИОНАЛНИ ПАРКОВИ, 2000.**  
**NATIONAL PARKS, 2000**

	Општина <i>Commune</i>	Повр- шина <i>Area,</i> ha	Надморска висина <i>Height above sea level, m</i>
<b>Црна Гора / Montenegro</b>			
Биоградска гора / <i>Biogradska gora</i>	Беране, Колашин и Мојко- вац / <i>Berane, Kolašin &amp; Mojkovac</i>	5 400	832-2 116
Дурмитор / <i>Durmitor</i>	Мојковац, Плужине, Пљев- ља, Шавник и Жабљак / <i>Mojkovac, Plužine, Pljevlja, Šavnik &amp; Žabljak</i>	39 000	538-2 522
Ловћен / <i>Lovćen</i>	Цетиње / <i>Cetinje</i>	6 400	1 200-1 749
Базен Скадарског језера / <i>Lake Skadar Basin</i>	Подгорица, Бар и Цетиње / <i>Podgorica, Bar &amp; Cetinje</i>	40 000	криптоде- пресија <i>cryptode- pression</i>

**НАЦИОНАЛНИ ПАРКОВИ, 2000. (наставак)**  
**NATIONAL PARKS, 2000 (continued)**

	Општина / <i>Commune</i>	Повр- шина Area, ha	Надморска висина <i>Height above sea level, m</i>
<b>Србија / <i>Serbia</i></b>			
Ђердап / <i>Đerdap</i>	Голубац, Кладово и Мајданпек / <i>Golubac, Kladovo and Majdanpek</i>	64 000	70-806
Тара / <i>Tara</i>	Бајина Башта / <i>Bajina Bašta</i>	19 200	1 000-1 591
Копаоник / <i>Kopaonik</i>	Рашка и Брус / <i>Raška and Brus</i>	12 000	640-2 017
Фрушка Гора / <i>Fruška Gora</i>	Бачка Паланка, Беочин, Инђија, Ириг, Нови Сад, Сремска Митровица и Шид / <i>Bačka Palanka, Beočin, Indija, Irig, Novi Sad, Sremska Mitrovica and Šid</i>	25 400	100-539
Шар-планина / <i>Šar- planina</i>	Качаник, Урошевац, Сува Река, Призрен и Штрпце / <i>Kačanik, Uroševac, Suva Reka, Prizren and Štrpce</i>	39 000	1 220-2 585

Извор: Савезни секретаријат за развој и науку. Source: Federal Secretariat for Development and Science.

**ПЛАНИНСКИ ВРХОВИ**  
**NAMED MOUNTAIN PEAKS**

преко 2 400 м

over 2 400 m

Врх / <i>Peak</i>	Висина <i>Height, m</i>	Планина / <i>Mountain</i>	Република <i>Republic</i>
Ђеравица / <i>Đeravica</i>	2 656	Проклетије / <i>Prokletije</i>	Србија / <i>Serbia</i>
Црни врх / <i>Crni vrh</i>	2 585	Шар-планина / <i>Šar- planina</i>	Србија / <i>Serbia</i>
Гусан / <i>Gusan</i>	2 539	Проклетије / <i>Prokletije</i>	Србија / <i>Serbia</i>
Богдаш / <i>Bogdaš</i>	2 533	Проклетије / <i>Prokletije</i>	Србија / <i>Serbia</i>
Боботов кук / <i>Bobotov kuk</i>	2 522	Дурмитор / <i>Durmitor</i>	Црна Гора / <i>Montenegro</i>
Жути камен / <i>Žuti kamen</i>	2 522	Проклетије / <i>Prokletije</i>	Србија / <i>Serbia</i>
Љуботен / <i>Ljuboten</i>	2 498	Шар-планина / <i>Šar- planina</i>	Србија / <i>Serbia</i>
Ком Кучки / <i>Kom Kučki</i>	2 487	Комови / <i>Komovi</i>	Црна Гора / <i>Montenegro</i>
Ветерник / <i>Veternik</i>	2 461	Копривник / <i>Koprivnik</i>	Србија / <i>Serbia</i>
Ком Васојевички / <i>Kom Vasojevički</i>	2 460	Комови / <i>Komovi</i>	Црна Гора / <i>Montenegro</i>
Шљеме / <i>Šljeme</i>	2 445	Дурмитор / <i>Durmitor</i>	Црна Гора / <i>Montenegro</i>
Црни крш / <i>Crni krš</i>	2 426	Проклетије / <i>Prokletije</i>	Србија / <i>Serbia</i>
Хајла / <i>Hajla</i>	2 403	Хајла / <i>Hajla</i>	Србија и Црна Гора / <i>Serbia and Montenegro</i>

Извор: Војно-географски институт.

Source: Military - Geographical Institute.

**ВАЖНИЈЕ РЕКЕ И КАНАЛИ**  
**MAJOR RIVERS AND CANALS**

Река <i>River</i>	Дужина <i>Length, km</i>		Пловност <i>Navigability, km</i>	Утиче у <i>Flowing in</i>
	укупно <i>total</i>	у СРЈ <i>in FRY</i>		
Дунав / <i>Danube</i>	2 783	588	588	Црно Море / <i>Black Sea</i>
Тиса / <i>Tisa</i>	966	168	168	Дунав / <i>Danube</i>
Сава / <i>Sava</i>	945	206	206	Дунав / <i>Danube</i>
Тамиш / <i>Tamiš</i>	359	118	3	Дунав / <i>Danube</i>
Дрина / <i>Drina</i>	346	220	-	Саву / <i>Sava</i>
Западна Морава <sup>1)</sup> / <i>Zapadna Morava</i> <sup>1)</sup>	308	308	-	Вел. Мораву / <i>Vel. Morava</i>
Јужна Морава <sup>2)</sup> / <i>Južna Morava</i> <sup>2)</sup>	295	295	-	Вел. Мораву / <i>Vel. Morava</i>
Ибар / <i>Ibar</i>	272	272	-	Зап. Мораву / <i>Zap. Morava</i>
Бегеј (пловни) / <i>Begej (navigable)</i>	244	75	75	Тису / <i>Tisa</i>
Лим / <i>Lim</i>	220	160	-	Дрину / <i>Drina</i>
Нишава / <i>Nišava</i>	218	151	-	Јуж. Мораву / <i>Juž. Morava</i>
Тимок <sup>3)</sup> / <i>Timok</i>	202	202	-	Дунав / <i>Danube</i>
Велика Морава / <i>Velika Morava</i>	185	185	3	Дунав / <i>Danube</i>
Тара / <i>Tara</i>	141	141	-	Дрину / <i>Drina</i>
Морача / <i>Morača</i>	99	99	-	Скадарско јез. / <i>Lake of Skadar</i>
<b>Канали укупно / <i>Canals total:</i></b>	<b>939,2</b>	<b>939,2</b>	<b>673,1</b>	-
Бачки / <i>Canals of Bačka</i>	420,8	420,8	355,4	-
Банатски / <i>Canals of Banat</i>	518,4	518,4	317,7	-

Извор: Географски факултет, Београд

Source: Geographical Faculty, Belgrade.

<sup>1)</sup> Са Голијском Моравом.

<sup>1)</sup> With Golijska Morava.

<sup>2)</sup> Са Биначком Моравом.

<sup>2)</sup> With Binačka Morava.

**ТЕРИТОРИЈАЛНА ОРГАНИЗАЦИЈА**  
**TERRITORIAL ORGANIZATION**

Стање 01.01.2003.

as of 01.01.2003

	Укупно <i>Total</i>	Црна Гора <i>Monte- negro</i>	Србија / <i>Serbia</i>			
			укупно <i>total</i>	Цент- рална Србија <i>Central Serbia</i>	Војво- дина <i>Vojvo- dina</i>	Косово и Мето- хија <i>Kosovo and Metohia</i>
Окрузи / <i>Districts</i>	29	-	29	17	7	5
Општине / <i>Communes</i>	211	21	190	116	45	29
Насеља / <i>Localities</i>	7 411	1 256	6 155	4 239	467	1 449
Градска насеља / <i>Urban localities</i>	244	40	204	126	52	26

**ОПШТИНЕ ПРЕМА БРОЈУ НАСЕЉА**  
**COMMUNES BY NUMBER OF LOCALITIES**

Стање 01.01.2003.

as of 01.01.2003

	Укупно <i>Total</i>	Црна Гора <i>Monte- negro</i>	Србија / <i>Serbia</i>			
			укупно <i>total</i>	Цент- рална Србија <i>Central Serbia</i>	Војво- дина <i>Vojvo- dina</i>	Косово и Мето- хија <i>Kosovo and Metohia</i>
<b>Општине / <i>Communes</i></b>	<b>211</b>	<b>21</b>	<b>190</b>	<b>116</b>	<b>45</b>	<b>29</b>
Делови насеља <sup>1)</sup> / <i>Parts of localities<sup>1)</sup></i>	6	-	6	6	-	-
До 9 насеља / <i>Up to 9 localities</i>	28	-	28	5	23	-
10 - 19	47	2	45	22	18	5
20 - 29	34	6	28	23	4	1
30 - 39	26	2	24	22	-	2
40 - 49	19	2	17	11	-	6
50 - 59	17	-	17	12	-	5
60 - 69	6	2	4	1	-	3
70 - 79	7	-	7	3	-	4
80 - 89	6	2	4	2	-	2
90 - 99	7	2	5	4	-	1
100 - 109	4	-	4	4	-	-
110 - 119	1	1	-	-	-	-
120 и више / <i>120 and more</i>	3	2	1	1	-	-

<sup>1)</sup> Ови делови насеља општина чине град Београд.

<sup>1)</sup> These parts of commune's localities form the town of Belgrade.

**СТАНОВНИШТВО**
**POPULATION**
**ПОВРШИНА, ДОМАЋИНСТВА И СТАНОВНИШТВО  
ПРЕМА ПОПИСИМА  
AREA, HOUSEHOLDS AND POPULATION ACCORDING  
TO CENSUSES**

	Површина, km <sup>2</sup> <i>Area, km<sup>2</sup></i>	Домаћинства, хиљ. <i>Households, thous.</i>	Становништво, хиљ. <i>Population, thous.</i>	Становника на 1 km <sup>2</sup> <i>Population, per 1 km<sup>2</sup></i>	Лица на 1 домаћинст. <i>Persons per 1 household</i>
1921	102 173	1 041	5 131	50	4,9
1931	102 173	1 220	6 086	60	5,0
1948	102 173	1 569	6 905	68	4,4
1953	102 173	1 709	7 399	72	4,3
1961	102 173	2 036	8 114	79	4,0
1971	102 173	2 370	8 976	88	3,8
1981	102 173	2 711	9 898	97	3,7
<b>1991</b>	<b>102 173</b>	<b>2 871</b>	<b>10 394</b>	<b>102</b>	<b>3,6</b>
<b>Црна Гора / Montenegro</b>	<b>13 812</b>	<b>163</b>	<b>615</b>	<b>44</b>	<b>3,8</b>
<b>Србија / Serbia</b>	<b>88 361</b>	<b>2 708</b>	<b>9 779</b>	<b>111</b>	<b>3,6</b>
<b>2002</b>					
<b>Србија<sup>1)</sup> / Serbia<sup>1)</sup></b>	<b>88 361</b>	<b>2 614<sup>2)</sup></b>	<b>7 498</b>	<b>85</b>	<b>2,9</b>

<sup>1)</sup> Коначни резултати пописа 2002. године, без Косова и Метохије.

<sup>1)</sup> Final results of the 2002 Census are without Kosovo and Metohia.

<sup>2)</sup> Први резултати пописа 2002. године.

<sup>2)</sup> First results of the 2002 Census.

**СТАНОВНИШТВО  
POPULATION**

Процене 30.06.  
хиљ.

Estimates 30.06  
thous.

	СРЈ <i>FRY</i>	Црна Гора <i>Monte- negro</i>	Србија / <i>Serbia</i>			
			укупно <i>total</i>	Централна Србија <i>Central Serbia</i>	Војводина <i>Vojvo- dina</i>	Косово и Метохија <i>Kosovo and Metohia</i>
1958	7 878	453	7 425	4 729	1 806	890
1968	8 725	535	8 190	5 078	1 929	1 183
1978	9 612	582	9 030	5 500	2 004	1 526
1988	10 411	633	9 778	5 832	2 052	1 894
1998 <sup>1)</sup>	10 617	647	9 970	5 780	1 968	2 222
1999 <sup>1)</sup>	10 629	651	9 978	5 763	1 958	2 257
2000 <sup>1)</sup>	10 633	654	9 979	5 742	1 946	2 291
2001 <sup>1)</sup>	10 651	658	9 993	5 730	1 938	2 325

<sup>1)</sup> Подаци за СР Југославију и Србију проценени на бази природног прираштаја за Косово и Метохију из 1997. године.

<sup>1)</sup> Data for the FR Yugoslavia and Serbia estimated on natural increase basis for Kosovo and Metohia from 1997.

**СТАНОВНИШТВО ПО СТАРОСТИ, ПРЕМА ПОПИСИМА**  
**POPULATION BY AGE GROUPS AND CENSUSES**

	1971	1981	1991	2002 <sup>1)</sup>
<b>Укупно / Total</b>	<b>8 976 195</b>	<b>9 897 986</b>	<b>10 394 026</b>	<b>7 498 001</b>
0 - 4 године / 0 - 4 year	758 421	829 344	772 164	342 335
5 - 9	737 933	810 610	791 505	394 596
10 - 14	759 364	760 194	809 234	439 830
15 - 19	855 706	753 907	786 687	495 651
20 - 24	769 221	768 336	741 299	512 429
25 - 29	553 284	832 014	718 531	504 566
30 - 34	661 761	758 157	739 731	476 447
35 - 39	724 223	549 504	795 134	486 009
40 - 44	702 610	657 371	725 337	531 828
45 - 49	565 640	705 581	515 289	621 553
50 - 54	324 600	675 523	615 867	571 353
55 - 59	371 381	536 447	642 920	389 185
60 - 64	399 719	296 611	597 281	443 784
65 - 69	315 060	308 824	445 689	460 406
70 - 74	222 625	293 929	222 562	387 284
75 и више година / 75 and over	209 119	319 654	365 108	392 815
Непознато / Unknown	45 528	41 980	109 688	47 930
Деца до 7 година / Children under 7	1 052 477	1 164 444	1 089 902	...
Деца од 7-14 год. / Children 7 to 14 year	1 203 241	1 235 703	1 283 001	...
Омладина 15 - 17 година / Youth 15 - 27 year	1 943 646	2 024 125	1 956 433	...

<sup>1)</sup> Коначни резултати пописа Србије 2002. године без Косова и Метохије.

<sup>1)</sup> Final results of the 2002 Census in Serbia are without Kosovo and Metohia.

**СТАНОВНИШТВО СТАРО 15 И ВИШЕ ГОДИНА ПО ПОЛУ  
И ШКОЛСКОЈ СПРЕМИ, ПРЕМА ПОПИСУ 1991.<sup>1)</sup>**  
**POPULATION AGED 15 AND OVER, BY SEX AND EDUCATIONAL  
ATTAINMENT, 1991 CENSUS<sup>1)</sup>**

	Становништво / Population		
	укупно total	мушко male	женско female
<b>Укупно / Total</b>	<b>8 021 123</b>	<b>3 935 604</b>	<b>4 085 519</b>
<b>Укупно пописано<sup>1)</sup> / Censused, total<sup>1)</sup></b>	<b>7 007 422</b>	<b>3 411 183</b>	<b>3 596 239</b>
Без школске спреме / Without educational attainment	666 819	154 221	512 598
1-3 разреда основне школе / 1-3 grades of primary school	205 744	70 090	135 654
4-7 разреда основне школе / 4-7 grades of primary school	1 439 087	653 158	785 929
Основно образовање / Primary education	1 752 672	848 671	904 001
Средње образовање / Secondary education	2 255 782	1 287 258	968 524
Више образовање / High education	267 226	152 796	114 430
Високо образовање / Higher education	354 610	210 523	144 087
Непознато / Unknown	65 482	34 466	31 016

<sup>1)</sup> У недостатку процена дистрибуција је извршена само за пописано становништво.

<sup>1)</sup> Distribution performed only for censused population due to the lack of estimates.

**ПРОМЕНЕ ДРУШТВЕНО-ЕКОНОМСКЕ  
СТРУКТУРЕ СТАНОВНИШТВА**  
**CHANGES OF SOCIO-ECONOMIC STRUCTURE  
OF POPULATION**

	Учешће активног у укупном становништву Economically active popul. as % of total popul.		Учешће пољопривредног у укупном становништву Agricultural popul. as % of total popul.		Учешће градског у укупном становништву Urban population as % of total popul.	
	1953	1991	1953	1991	1953	1991
<b>СР Југославија / FR Yugoslavia</b>	<b>47,8</b>	<b>43,9</b>	<b>66,4</b>	<b>17,3</b>	<b>22,0</b>	<b>51,2</b>
<b>Црна Гора / Montenegro</b>	36,4	40,1	61,5	7,4	14,2	58,2
<b>Србија / Serbia</b>	48,4	44,2	66,7	17,9	22,5	50,7
Централна Србија / Central Serbia	52,4	49,3	67,2	18,6	21,2	53,6
Војводина / Vojvodina	45,4	44,3	62,9	13,7	29,5	55,7
Косово и Метохија / Kosovo and Metohia	33,2	29,0	72,4	20,5	14,6	37,3

**ВИТАЛНИ ДОГАЂАЈИ**  
**VITAL STATISTICS**

	Живо-рође-ни <i>Live births</i>	Умрли <i>Deaths</i>	Приро-дни прира-штај <i>Natural increase</i>	Закључени бракови <i>Marriages</i>	Умрла одојчад на 1000 живо-рође-них <i>Infant deaths per 1000 live births</i>	Разведе-ни на 1000 закључених бракова <i>Divorces per 1000 marriages</i>
	на 1000 становника <i>per 1000 population</i>					
1950	29,5	13,1	16,4	12,4	117,2	117,2
1960	21,6	9,8	11,8	9,0	84,7	157,1
1970	17,7	9,2	8,5	9,2	54,4	118,1
1980	17,6	9,0	8,6	7,6	33,3	153,3
1990	14,7	9,3	5,4	6,2	22,8	165,3
1997	12,4	10,6	1,8	5,3	14,3	141,4
1998 <sup>1)</sup>	12,1	10,7	14	5,2	13,9	143,6
1999 <sup>1)</sup>	11,7	10,9	0,8	5,0	13,6	136,0
2000 <sup>1)</sup>	11,8	11,1	0,7	5,5	13,3	146,1
2001 <sup>1)</sup>	12,2	10,6	1,6	5,4	13,1	152,6
<b>Црна Гора / Montenegro</b>	<b>13,4</b>	<b>8,2</b>	<b>5,2</b>	<b>5,9</b>	<b>14,6</b>	<b>126,4</b>
<b>Србија / Serbia</b>	<b>12,1</b>	<b>10,8</b>	<b>1,4</b>	<b>5,3</b>	<b>13,0</b>	<b>154,5</b>
Цент. Србија / Central Serbia	10,2	12,3	-2,1	5,3	10,4	183,6
Војводина/ Vojvodina	10,4	14,7	-4,3	5,7	9,5	204,6
Косово и Метохија/ Kosovo and Metohia	18,5	3,7	14,8	5,1	18,2	33,4

<sup>1)</sup> Подаци за за Косово и Метохију преузети су из 1997, као последње расположиве године. На бази ових података израчунати су сви релевантни показатељи и процене становништва за период 1998-2001.

<sup>1)</sup> Data for Kosovo and Metohia taken over from 1997, as the last available year. All relevant indicators and population estimates for period 1998-2001 calculated on the basis of these data.

**ПРОСЕЧНА СТАРОСТ И ОЧЕКИВАНА ДУЖИНА  
ЖИВОТА ЖИВОРОЂЕНИХ**  
**MEAN AGE AND EXPECTATION OF LIFE AT BIRTH**

	Просечна старост становништва <i>Mean age of population</i>			Очекивана дужина живота живорођених <i>Expectation of life at birth</i>		
	свега <i>all</i>	мушко <i>male</i>	женско <i>female</i>	свега <i>all</i>	мушко <i>male</i>	женско <i>female</i>
1961	30,3	29,4	31,2	64,3	63,2	65,3
1971	32,2	31,2	33,1	68,0	66,1	69,9
1981	33,5	32,6	34,5	70,6	68,3	72,9
1991	34,8	33,8	35,8	71,7	69,0	74,6
2001 <sup>1)</sup>	37,3	36,2	38,3	72,6	70,1	75,2

<sup>1)</sup> Подаци за Косово и Метохију преузети су из 1997, као последње расположиве године. На бази ових података израчунати су сви релевантни показатељи и процене становништва.

<sup>1)</sup> Data for Kosovo and Metohia taken over from 1997, as the last available year. All relevant indicators and population estimates calculated on the basis of these data.



**МЕЂУРЕПУБЛИЧКЕ МИГРАЦИЈЕ**  
**INTER-REPUBLIC MIGRATIONS**

стопе на 1000 становника

rates per 1000 population

	1997	1998	1999 <sup>1)</sup>	2000 <sup>1)</sup>	2001 <sup>1)</sup>
<b>Црна Гора / Montenegro</b>					
Досељени / Immigrants	2 238	1 981	2 525	1 230	1 294
Одсељени / Emigrants	2 011	1 247	3 375	3 793	3 751
Миграциони салдо / Balance of migration	227	734	-850	-2 563	-2 457
Стопа имиграције / Rate of immigration	3,48	3,06	3,88	1,88	1,97
Стопа емиграције / Rate of emigration	3,13	1,93	5,19	5,80	5,70
Стопа салда миграције / Balance rate of migration	0,35	1,13	-1,31	-3,92	-3,73
<b>Србија / Serbia</b>					
Досељени / Immigrants	6 252	9 818	11 300	13 392	23 119
Одсељени / Emigrants	23 118	19 473	8 559	7 311	5 516
Миграциони салдо / Balance of migration	-16 866	-9 655	2 741	6 081	17 603
Стопа имиграције / Rate of immigration	0,63	1,27	1,13	1,34	2,31
Стопа емиграције / Rate of emigration	2,32	2,51	0,86	0,73	0,55
Стопа салда миграције / Balance rate of migration	-1,69	-1,24	0,27	0,61	1,76
<b>Централна Србија / Central Serbia</b>					
Досељени / Immigrants	6 740	6 850	5 452	9 708	15 277
Одсељени / Emigrants	25 218	21 799	10 378	8 635	7 800
Миграциони салдо / Balance of migration	-18 478	-14 949	-4 926	1 073	7 477
Стопа имиграције / Rate of immigration	1,16	1,19	0,95	1,69	2,67
Стопа емиграције / Rate of emigration	4,35	3,77	1,80	1,50	1,36
Стопа салда миграције / Balance rate of migration	-3,19	-2,58	-0,85	0,19	1,31
<b>Војводина / Vojvodina</b>					
Досељени / Immigrants	5 587	9 271	10 111	12 454	15 846
Одсељени / Emigrants	2 666	3 129	2 390	5 920	5 485
Миграциони салдо / Balance of migration	2 921	6 142	7 721	6 534	10 361
Стопа имиграције / Rate of immigration	2,83	4,71	5,16	6,40	8,17
Стопа емиграције / Rate of emigration	1,35	1,59	1,22	3,36	2,83
Стопа салда миграције / Balance rate of migration	1,48	3,12	3,94	3,04	5,34
<b>Косово и Метохија / Kosovo and Metohia</b>					
Досељени / Immigrants	953	983	983	983	983
Одсељени / Emigrants	5 615	4 718	4 718	4 718	4 718
Миграциони салдо / Balance of migration	-4 662	-3 735	-3 735	-3 735	-3 735
Стопа имиграције / Rate of immigration	0,44	0,44	0,44	0,43	0,42
Стопа емиграције / Rate of emigration	2,57	2,12	2,09	2,06	2,02
Стопа салда миграције / Balance rate of migration	-2,13	-1,68	-1,65	-1,63	-1,60

<sup>1)</sup> Подаци за Косово и Метохију преузети су из 1998. године, као последње расположиве године.

<sup>1)</sup> Data for Kosovo and Metohia taken over from 1998, as the last available year.

**ЈЕДИНИЦЕ РЕГИСТРА ПРЕМА ОБЛИКУ  
ОРГАНИЗОВАЊА И СЕДИШТУ <sup>1)</sup> / UNITS OF THE  
REGISTER BY FORM OF ORGANIZATION AND SEAT<sup>1)</sup>**

Стање 30. 09. 2002. године

as of 30.09.2002

	CPJ FRY	Црна Гора <sup>2)</sup> Monte- negro <sup>2)</sup>	Србија / Serbia			
			укупно total	Цент- рална Србија Central Serbia	Војво- дина Vojvo- dina	Косово и Мето- хија Kosovo and Metohia
<b>Укупно / Total</b>	<b>84894</b>	<b>7706</b>	<b>77188</b>	<b>54724</b>	<b>21363</b>	<b>1101</b>
<b>Облик организовања: / Form of organization:</b>						
Ортачка друштва / Part- nerships	9763	2197	7566	6420	984	162
Командитна друштва / Companies with limited partnership	1501	445	1056	877	140	39
Акционарска друш. / Sharing companies	1931	205	1726	1024	691	11
Једночлана акционарска друш. / One-member shar- ing companies	78	28	50	39	11	-
Друштва с о. о. / Limited joint companies	18026	898	17128	11744	5179	205
Једночлана друштва с о.о. / One-member limited joint companies	31821	2839	28982	20524	8011	447
Друштвена предузећа / Social enterprises	1884	1	1883	1369	506	8
Јавна предузећа / Public enterprises	506	8	498	332	147	19
Предузетници / Entrepre- neurs	93	3	90	87	3	-
Пословна удружења / Business associations	215	6	209	167	41	1
Земљорадничке задруге / Cooperative farms	1324	20	1304	746	543	15
Стамбене задруге / Hous- ing companies	194	6	188	120	68	-
Потрошачке задруге / Consumers' cooperatives	18	1	17	13	4	-
Занатске задруге / Crafts' cooperatives	125	1	124	108	15	1
Здравствене задруге / Health cooperatives	2	-	2	2	-	-
Омладинске, студентске и учен. задруге / Youth, students', pupils' coopera- tives	728	49	679	378	294	7
Друге задруге / Other cooperatives	157	1	156	91	61	4

<sup>1)</sup> У табели су дате јединице регистра разврставања које су усагласиле своје пословање према Закону о Класификацији делатности и о Регистру јединица разврставања ("Службени лист СРЈ", бр. 31/96, 12/98, 59/98 и 74/99). Предузећа, установе и остале организације које нису усагласиле своје пословање према поменутом закону приказане су у наредној табели.

<sup>2)</sup> Подаци за Републику Црну Гору су са стањем јуни 2000. Године.

<sup>1)</sup> Presented are classification register units that have harmonized their business according to the Law on the Classification of Activities and on the Classification Units Register ("Official Journal of FRY", No. 31/96, 12/98, 59/98 and 74/99). Enterprises, institutions and other organizations that have not harmonized their business according to the mentioned law are presented in the next table.

<sup>2)</sup> Data for the Republic of Montenegro as of June 2000.

**ЈЕДИНИЦЕ РЕГИСТРА ПРЕМА ОБЛИКУ  
ОРГАНИЗОВАЊА И СЕДИШТУ <sup>1)</sup> (наставак)  
UNITS OF THE REGISTER BY FORM OF ORGANIZATION  
AND SEAT<sup>1)</sup> (continued)**

Стање 30. 09. 2002. године

as of 30.09.2002

	СРЈ FRY	Црна Гора <sup>2)</sup> Monte- negro <sup>2)</sup>	Србија / Serbia			
			укупно total	Цент- рална Србија Central Serbia	Војво- дина Vojvo- dina	Косово и Мето- хија Kosovo and Metohia
Банке / Banks	50	-	50	39	9	2
Друге финансијске организације / Other financial organizations	6	-	6	6	-	-
Берза / Stock exchange	2	1	1	1	-	-
Берзански посредници / Stockbrokers	86	3	83	73	10	-
Акционарска друштва за осигурање / Assurance sharing companies	45	3	42	38	3	1
Друштва за узајамно осигурање / Mutual insurance companies	2	-	2	2	-	-
Агенције за послове пружања др. усл. у осигурању / Agencies rendering other services in insurance	31	1	30	28	2	-
Установе / Institutions	2672	90	2582	1825	712	45
Државни органи / Government agencies	302	9	293	180	92	21
Правосудни органи / Judiciary agencies	168	-	168	117	50	1
Органи јединице локалне самоуправе / Agencies of units of local selfmanage- ment	894	7	887	662	217	8
Политичке организације / Political organizations	170	14	156	108	43	5
Друштвене организације / Social organizations	2473	436	2037	1217	765	55
Удружења грађана / Citizens' associations	8909	415	8494	6160	2297	37
Остали облици/ Other	718	19	699	227	465	7

<sup>1)</sup> У табели су дате јединице регистра разврставања које су усагласиле своје пословање према Закону о Класификацији делатности и о Регистру јединица разврставања ("Службени лист СРЈ", бр. 31/96, 12/98, 59/98 и 74/99). Предузећа, установе и остале организације које нису усагласиле своје пословање према поменутом закону приказане су у наредној табели.

<sup>2)</sup> Подаци за Републику Црну Гору су са стањем јуни 2000. Године.

<sup>1)</sup> Presented are classification register units that have harmonized their business according to the Law on the Classification of Activities and on the Classification Units Register ("Official Journal of FRY", No. 31/96, 12/98, 59/98 and 74/99). Enterprises, institutions and other organizations that have not harmonized their business according to the mentioned law are presented in the next table.

<sup>2)</sup> Data for the Republic of Montenegro as of June 2000.

**ПРЕДУЗЕЋА, УСТАНОВЕ И ОСТАЛЕ ОРГАНИЗАЦИЈЕ  
ПРЕМА ВРСТИ (ТИПУ) И СЕДИШТУ<sup>1)</sup>**  
**ENTERPRISES, INSTITUTIONS AND OTHER ORGANIZATIONS  
BY TYPE AND SEAT<sup>1)</sup>**

Стање 30. 09. 2002. године

as of 30.09.2002

	CPJ FRY	Црна Гора <sup>2)</sup> Monte- negro <sup>2)</sup>	С р б и ј а / S e r b i a			
			укупно total	Цент- рална Србија Central Serbia	Војво- дина Vojvo- dina	Косово и Мето- хија Kosovo and Metohia
<b>Укупно / Total</b>	<b>197702</b>	<b>18814</b>	<b>178888</b>	<b>122927</b>	<b>35414</b>	<b>20547</b>
<b>Врста (тип): / Type:</b>						
Јавна предузећа / Public enterprises	348	66	282	160	53	69
Друштвена предузећа / Social enterprises	1488	116	1372	922	291	159
Приватна предузећа / Private enterprises	118240	12968	105272	70837	18448	15987
Задружна предузећа / Cooperatives	153	7	146	98	46	2
Предузећа за запошљавање инвалида / Enterprises for placement of invalids	23	-	23	16	6	1
Деоничка друштва / Sharing companies	1985	357	1628	996	388	244
Друштва са огран. одгов. / Limited joint companies	40829	900	39929	31171	8317	441
Командитна друштва / Companies with limited partnership	34	18	16	6	8	2
Друштва са н.сол.о. / Unlimited joint companies	18	2	16	9	1	6
Пољопривредна газдинства (правна лица) / Agricultural holdings (legal entities)	4	-	4	3	1	-

<sup>1)</sup> У саопштењу су дата предузећа, установе и остале организације које нису усагласиле своје пословање према Закону о класификацији делатности и о регистру јединица разврставања ("Службени лист СРЈ", бр. 31/96, 12/98, 59/98. и 74/99). Јединице регистра које су усагласиле своје пословање према поменутом закону приказане су претходној табели.

<sup>1)</sup> Presented are enterprises, institutions and other organizations that have not harmonized their business according to the Law on the Classification of Activities and on the Classification Units Register ("Official Journal of FRY", No. 31/96, 12/98, 59/98 and 74/99). Register units that have harmonized their business according to the mentioned law are presented in previous table.

<sup>2)</sup> Подаци за Републику Црну Гору су са стањем јуни 2000. године.

<sup>2)</sup> Data for the Republic of Montenegro as of June 2000.

**ПРЕДУЗЕЋА, УСТАНОВЕ И ОСТАЛЕ ОРГАНИЗАЦИЈЕ  
ПРЕМА ВРСТИ (ТИПУ) И СЕДИШТУ<sup>1)</sup> (наставак)  
ENTERPRISES, INSTITUTIONS AND OTHER ORGANIZATIONS  
BY TYPE AND SEAT<sup>1)</sup> (continued)**

Стање 30. 09. 2002. године

as of 30.09.2002

	СРЈ FRY	Црна Гора <sup>2)</sup> Monte- negro <sup>2)</sup>	Србија / Serbia			
			укупно total	Цент- рална Србија Central Serbia	Војво- дина Vojvo- dina	Косово и Мето- хија Kosovo and Metohia
Земљорадничке задруге / Cooperative farms	1210	79	1131	485	221	425
Занатске задруге / Crafts cooperatives	157	9	148	110	31	7
Стамбене задруге / Housing cooperatives	1373	111	1262	773	242	247
Омладинске задруге / Youth cooperatives	528	40	488	345	115	28
Остале задруге / Other cooperatives	358	36	322	225	93	4
Установе / Institutions	1821	477	1344	681	325	338
Привредна удружења/ Economic associations	135	5	130	114	11	5
Државни органи / Government agencies	1055	180	875	376	278	221
Правосудни органи / Judiciary agencies	423	81	342	206	63	73
Органи јед. лок. самоуправе / Agencies of local self- management units Local communities	4132	377	3755	2979	332	444
Политичке организације / Political organizations	330	99	231	138	47	46
Друштвене организације / Social organizations	18284	2239	16045	9968	4918	1159
Удружења грађана / Citizens' associations	1785	292	1493	772	652	69
Остали облици организовања / Other forms	2989	355	2634	1537	527	570

<sup>1)</sup> У табели су дате јединице регистра разврставања које су усагласиле своје пословање према Закону о Класификацији делатности и о Регистру јединица разврставања ("Службени лист СРЈ", бр. 31/96, 12/98, 59/98 и 74/99). Предузећа, установе и остале организације које нису усагласиле своје пословање према поменутом закону приказане су у наредној табели.

<sup>2)</sup> Подаци за Републику Црну Гору су са стањем јуни 2000. Године.

<sup>1)</sup> Presented are classification register units that have harmonized their business according to the Law on the Classification of Activities and on the Classification Units Register ("Official Journal of FRY", No. 31/96, 12/98, 59/98 and 74/99). Enterprises, institutions and other organizations that have not harmonized their business according to the mentioned law are presented in the next table.

<sup>2)</sup> Data for the Republic of Montenegro as of June 2000.

**ЗАПОСЛЕНИ**  
**EMPLOYED**

 Годишњи просек  
 хиљаде

 Annual average  
 thousands

	1999 <sup>1)</sup>	2000	2001	2002
<b>СР Југославија - укупно <sup>2)</sup></b> <i>FR Yugoslavia - total <sup>2)</sup></i>	<b>2298</b>	<b>2238</b>	<b>2242</b>	<b>2205<sup>3)</sup></b>
<b>Предузећа - свега<sup>4)</sup> / Enterprises-all <sup>4)</sup></b>	<b>1992</b>	<b>1916</b>	<b>1881</b>	<b>1804<sup>3)</sup></b>
Црна Гора / Montenegro	131	130	129	127 <sup>3)</sup>
Србија / Serbia	1861	1786	1751	1677
Пољопривреда, шумарство и водопривреда / Agriculture, forestry and water supply	98	94	89	87
Рибарство / Fishery	1	1	1	1
Вађење руда и камена / Mining and quarrying	43	43	41	40
Прерађивачка индустрија / Manufacturing	707	668	643	593
Произв. ел. енергије, гаса и воде / Electricity, gas and water supply	54	54	55	53
Грађевинарство / Construction	120	111	104	97
Трговина на велико и мало, оправке / Wholesale and retail trade, repair	248	235	227	226
Хотели и ресторани / Hotels and restaurants	48	44	44	41
Саобраћај, складиштење и везе / Transport, storage and communication	148	143	140	138
Финансијско посредовање / Financial intermediation	50	49	45	35
Послови с некретностима, изнајмљивање / Real estate and renting activities	52	50	56	53
Државна управа и социјално осигурање / Public administration and social insurance	70	70	73	72
Образовање / Education	129	129	134	139
Здравствени и социјални рад / Health and social work	168	170	173	174
Друге комуналне, друштвене и личне услуге / Other community, social and personal service activities	55	55	55	55
<b>Мала предузећа - свега / Small enterprises-   all</b>	<b>206</b>	<b>206</b>	<b>213</b>	<b>234</b>
Црна Гора / Montenegro	16	16	15	16
Србија / Serbia	190	190	197	218
<b>Приватне радње - свега<sup>5)</sup> / Private shops-all<sup>5)</sup></b>	<b>306</b>	<b>322</b>	<b>361</b>	<b>401</b>
Црна Гора / Montenegro	14	11	11	11
Србија / Serbia	192	311	349	390

<sup>1)</sup> Од 1999. године без података за Косово и Метохију.

<sup>2)</sup> Укључени и запослени у малим предузећима и приватним радњама.

<sup>3)</sup> Процена

<sup>4)</sup> Подаци добијени полугодишњим извештајем о запосленима и зарадама, у предузећима и другим облицима организовања у свим секторима својине и запослени у малим предузећима (до 50 запослених) који нису обухваћени полугодишњим извештајем, већ су добијени на основу Анкете за допуну полугодишњег истраживања о запосленима.

<sup>5)</sup> Власници приватних радњи и запослени код њих.

<sup>1)</sup> Starting year 1999, without data for Kosovo and Metohia.

<sup>2)</sup> Included also employed in small enterprises and private shops.

<sup>3)</sup> Estimated

<sup>4)</sup> Data obtained by semi-annual report on employed and salaries (wages) in enterprises and other types of organizing, in all sectors of ownership and employed in small enterprises (up to 50 employed) not included by semi-annual report, but obtained on the basis of Survey for supplement to semi-annual survey on employed.

<sup>5)</sup> Owners of private shops and their employees.

## НЕЗАПОСЛЕНА ЛИЦА UNEMPLOYED PERSONS

Годишњи просек  
хиљаде

Annual average  
thousands

	2000	2001	2002
<b>СР Југославија / FR Yugoslavia</b>	<b>806</b>	<b>850</b>	<b>923</b>
Жене / Women	460	480	515
Квалификовани и висококвалификовани / Skilled and highly skilled	218	232	254
<b>Црна Гора / Montenegro</b>	84	81	81
<b>Србија / Serbia</b>	722	769	843
Централна Србија / Central Serbia	...	...	...
Војводина / Vojvodina	...	...	...
Косово и Метохија / Kosovo and Metohia	...	...	...
<b>Први пут траже запослење / Seeking employment for the first time</b>	499	524	550
<b>Стопа незапослености у %<sup>1)</sup> / Unemployment rate, %<sup>1)</sup></b>	20,9	22,3	24,7

Извор: Савезни завод за тржиште рада и миграције

<sup>1)</sup> Стопа незапослености израчуната је као однос незапослених лица и активног становништва, у процентима.

Source: Federal Institute for Labour Market and Migrations.

<sup>1)</sup> Unemployment rate calculated as ratio of unemployed persons and active population, %.

## ИНДЕКСИ РЕАЛНИХ ПРОСЕЧНИХ МЕСЕЧНИХ ЗАРАДА (ПЛАТА)

### INDICES OF REAL AVERAGE MONTHLY SALARIES (WAGES)

	2000 1999	2001 2000	2002 <sup>1)</sup> 2001
<b>Укупно / Total</b>	<b>106,5</b>	<b>113,3</b>	<b>124,7</b>
Пољопривреда, шумарство и водопривреда / Agriculture, forestry and water supply	101,2	130,3	121,3
Рибарство / Fishery	113,6	132,5	121,3
Вађење руда и камена / Mining and quarrying	115,7	88,6	107,1
Прерађивачка индустрија / Manufacturing	114,1	113,8	123,8
Произв. ел. енергије, гаса и воде / Electricity, gas and water supply	107,5	98,5	106,9
Грађевинарство / Construction	115,0	114,5	118,5
Трговина на велико и мало, оправке / Wholesale and retail trade, repair	108,0	112,6	124,6
Хотели и ресторани / Hotels and restaurants	122,6	103,6	123,5
Саобраћај, складиштење и везе / Transport, storage and communication	104,6	112,5	116,1
Финансијско посредовање / Financial intermediation	88,1	109,9	130,8
Послови с некретнинама, изнајмљивање / Real estate and renting activities	104,4	109,6	124,7
Државна управа и социјално осигурање / Public administration and social insurance	102,8	120,9	131,6
Образовање / Education	99,9	120,3	139,6
Здравствени и социјални рад / Health and social work	93,4	120,2	136,5
Друге комуналне, друштвене и личне услуге / Other community, social and personal service activities	93,4	102,4	123,8
<b>Црна Гора / Montenegro</b>	<b>100,9</b>	<b>92,0</b>	<b>94,6<sup>1)</sup></b>
<b>Србија / Serbia</b>	<b>105,4</b>	<b>116,5</b>	<b>122,2<sup>2)</sup></b>
Централна Србија / Central Serbia	106,5	114,0	122,4 <sup>2)</sup>
Војводина / Vojvodina	103,2	121,7	120,8 <sup>2)</sup>
Косово и Метохија / Kosovo and Metohia	...	...	...

<sup>1)</sup> Процена.

<sup>2)</sup> XII 2002 / XII 2001.

<sup>1)</sup> Estimated.

<sup>2)</sup> XII 2002 / XII 2001.

**ПРОСЕЧНЕ МЕСЕЧНЕ НЕТО ЗАРАДЕ (ПЛАТЕ)**  
**AVERAGE MONTHLY NET SALARIES (WAGES)**

	Зараде (плате), динари <i>Salaries (wages), din.</i>			Индекс <i>Index</i> Ø 2002 <sup>1)</sup>
	2000	2001	2002 <sup>1)</sup>	Ø 2001
<b>СР Југославија - укупно / FR Yugoslavia- total</b>	<b>2588</b>	<b>5545</b>	<b>9113</b>	<b>145,2</b>
Пољопривреда, шумарство и водопривреда / <i>Agriculture, forestry and water supply</i>	1880	4615	7585	141,3
Рибарство / <i>Fishery</i>	2145	5399	8873	141,3
Вађење руда и камена / <i>Mining and quarrying</i>	4810	8058	13243	124,8
Прерађивачка индустрија / <i>Manufacturing</i>	2230	4786	7866	144,2
Произв. ел. енергије, гаса и воде / <i>Electricity, gas and water supply</i>	4372	8152	13398	124,6
Грађевинарство / <i>Construction</i>	2152	4640	7626	138,1
Трговина на велико и мало, оправке / <i>Wholesale and retail trade, repair</i>	1970	4186	6880	145,2
Хотели и ресторани / <i>Hotels and restaurants</i>	1889	3717	6109	143,9
Саобраћај, складиштење и везе / <i>Transport, storage and communication</i>	3236	6875	11299	135,2
Финансијско посредовање / <i>Financial intermediation</i>	4669	9674	15899	152,3
Послови с некретнинама, изнајмљивање / <i>Real estate and renting activities</i>	2990	6184	10163	145,2
Државна управа и социјално осигурање / <i>Public administration and social insurance</i>	3302	7572	12444	153,3
Образовање / <i>Education</i>	2580	5871	9649	162,7
Здравствени и социјални рад / <i>Health and social work</i>	2610	5944	9769	159,0
Друге комуналне, друштвене и личне услуге / <i>Other community, social and personal service activities</i>	2938	5694	9358	144,3
<b>Црна Гора / Montenegro</b>	<b>5144</b>	<b>7590</b>	<b>8333<sup>1)</sup></b>	<b>109,8<sup>1)</sup></b>
<b>Србија / Serbia</b>	<b>2389</b>	<b>5381</b>	<b>9208</b>	<b>136,6<sup>2)</sup></b>
Централна Србија / <i>Central Serbia</i>	2307	5101	8742	137,4 <sup>2)</sup>
Војводина / <i>Vojvodina</i>	2615	6148	10480	134,9 <sup>2)</sup>
Косово и Метохија / <i>Kosovo and Metohia</i>	...	...	...	...

<sup>1)</sup> Процена за СР Југославију и Црну Гору.

<sup>1)</sup> Estimated data for FRY and Montenegro.

<sup>2)</sup> XII 2002 / XII 2001.

<sup>2)</sup> XII 2002 / XII 2001.



**СТАНОВНИШТВО ПРЕКО 15 ГОДИНА  
СТАРОСТИ ПО АКТИВНОСТИ  
POPULATION AGED OVER 15, BY ACTIVITY**

(оцена на основу узорка)

(estimated on the sample basis)

хиљаде

thous.

	CPJ FRY		Црна Гора Montenegro		Србија Serbia	
	10. 2000 <sup>1)</sup>	10. 2001 <sup>1)</sup>	10.2000	10.2001	10. 2000 <sup>1)</sup>	10. 2000 <sup>1)</sup>
<b>Укупно / Total</b>	<b>6 646</b>	<b>6 653</b>	<b>473</b>	<b>476</b>	<b>6 173</b>	<b>6 177</b>
<b>Активни - укупно / Active-total</b>	3 805	3 810	285	272	3 519	3 538
Запослени / Employed	2 332	2320	182	177	2 150	2 144
Пољопривредници / Farmers	498	542	13	13	485	529
Помажући чланови/ Helping members						
Укупно / Total	166	180	10	10	157	170
На пољоп. имању / On agricultural holding	155	172	8	10	148	162
Остали - активни / Other - active	40	33	1	2	39	31
Незапослени - траже посао / Unemployed - seeking employment	481	490	55	58	426	433
Повремено активни / Periodically active	288	244	25	13	263	231
<b>Неактивни - укупно / Non-active - total</b>	<b>2 841</b>	<b>2 843</b>	<b>187</b>	<b>204</b>	<b>2 654</b>	<b>2 639</b>
Лица са личним приходом / Income recipients	1 461	1 470	78	85	1 383	1 386
Пензионери / Pensioners	1 420	1 426	74	78	1 345	1 348
Остала лица / Other persons	41	45	3	7	38	37
Издржавана лица / Dependants	1 381	1 373	110	119	1 271	1 253
Домаћице / Housewives	688	672	53	60	636	612
Ученици и студен- ти / Pupils and students	516	519	47	45	469	474
Неспособни за рад/ Uncapable to work	125	117	7	6	118	111
Остали / Other	51	65	3	9	48	56

Подаци приказани у овој табели добијени на основу Анкете о радној снази.

Data shown in this table obtained on the basis of Survey on Labour Force.

<sup>1)</sup> Без података за Косово и Метохију.

<sup>1)</sup> Without data for Kosovo and Metohia.

**ДРУШТВЕНИ ПРОИЗВОД GROSS DOMESTIC PRODUCT**

**ДРУШТВЕНИ ПРОИЗВОД  
GROSS DOMESTIC (MATERIAL) PRODUCT**

У ценама 1994.

At 1994 prices

	Укупно <i>Total</i>	Друштвени сектор <sup>1)</sup> <i>Social sector<sup>1)</sup></i>	Приватни сектор <i>Private sector</i>
<b>У милионима динара / Million dinars</b>			
1995	22 017	14 966	7 051
1996	23 310	15 268	8 041
1997	25 028	16 047	8 981
1998	25 652	16 201	9 451
1999 <sup>2)</sup>	20 045	11 597	8 448
2000 <sup>2)</sup>	21 326	12 785	8 541
2001 <sup>2)</sup>	22 416	13 317	9 099
<b>Индекси - претходна година =100 / Indices-previous year=100</b>			
1996	105,9	102,0	114,0
1997	107,4	105,1	111,7
1998	102,5	101,0	105,2
1999 <sup>2)</sup>	82,3	74,9	95,3
2000 <sup>2)</sup>	106,4	110,2	101,1
2001 <sup>2)</sup>	105,1	104,2	106,5

<sup>1)</sup> Обухвата друштвену, задружну, мешовиту и државну својину.

<sup>1)</sup> Social, cooperative, mixed and state ownership included.

<sup>2)</sup> Без података за Косово и Метохију.

<sup>2)</sup> Without data for Kosovo and Metohia.

**БРУТО ДОМАЋИ ПРОИЗВОД  
GROSS DOMESTIC PRODUCT**

	Укупно, мил. УСД <i>Total, mill. USD</i>	По становнику, УСД <i>Per capita, USD</i>
1994	14 285	1 358
1995	15 285	1 449
1996	16 477	1 558
1997	16 419	1 549
1998	15 487	1 459
1999 <sup>1)</sup>	10 090	1 205
2000 <sup>1)</sup>	8 670	1 035

<sup>1)</sup> Без података за Косово и Метохију.

<sup>1)</sup> Without data for Kosovo and Metohia.

**ДРУШТВЕНИ ПРОИЗВОД 2001. године**  
 По принципу чистих делатности  
 - у текућим ценама -  
**GROSS DOMESTIC (MATERIAL) PRODUCT, 2001**  
 By establishment principle  
 - at current prices -

мил. дин.

mill. dinars

	Друштвени производ <i>Gross domestic (material) product</i>	Народни доходак <i>National income</i>		
		укупно <i>total</i>	нето зарада (плата) <i>net salaries (wages)</i>	вишак производа <i>surplus product</i>
<b>Укупно / Total</b>	<b>606712,8</b>	<b>487422,8</b>	<b>256142,4</b>	<b>231280,6</b>
<b>По облицима својине / By types of ownership</b>				
Друштвена / <i>Social</i>	143010,0	99981,7	54464,8	45516,9
Приватна / <i>Private</i>	253716,4	232659,5	135183,5	97476,0
Задружна / <i>Cooperative</i>	7304,0	6658,3	1858,6	4799,7
Мешовита / <i>Mixed</i>	178741,3	138650,3	53247,8	85402,6
Државна / <i>State</i>	23941,1	9473,1	11387,7	-1914,6
<b>По делатностима / By activities</b>				
Пољопривреда / <i>Agriculture</i>	145771,9	133121,5	101612,5	31509,0
Рибарство / <i>Fishery</i>	561,7	454,8	151,6	303,2
Вађење руда и камена / <i>Ores mining and stone quarrying</i>	15380,3	11616,7	5847,3	5769,4
Прерађивачка индустрија / <i>Manufacturing industry</i>	186378,0	150544,3	63734,0	86810,3
Ел. енергија, гас и вода / <i>Elec. power, gas nad water</i>	17415,8	-1898,8	7784,6	-9683,3
Грађевинарство / <i>Construction</i>	33041,4	28762,1	15553,9	13208,3
Трговина и оправке / <i>Trade and repairs</i>	103455,5	93962,1	28778,0	65184,0
Хотели и ресторани / <i>Hotels and restaurants</i>	13084,5	10884,0	5648,4	5235,7
Саобраћај и везе / <i>Transport and communication</i>	71984,9	42314,6	20783,7	21531,0
Пословне услуге / <i>Business services</i>	17466,9	16014,3	5235,0	10779,4
Здравство и социјални рад / <i>Health care and social work</i>	1514,9	1342,6	772,1	570,5
Остале услуге / <i>Other services</i>	656,9	304,5	241,3	63,2
<b>По територијама / By territories</b>				
<b>Црна Гора / Montenegro</b>	53409,1	42141,0	21136,9	21004,2
<b>Србија / Serbia</b>	553303,8	445281,8	235005,5	210276,4
Централна Србија / <i>Central Serbia</i>	370935,9	290913,3	161066,7	129846,6
Војводина / <i>Vojvodina</i>	182367,9	154368,6	73938,8	80429,7
Косово и Метохија / <i>Kosovo and Metohia</i>	...	...	...	...

**ПОТРОШЊА  
СТАНОВНИШТВА**
**PERSONAL CONSUMPTION**
**СРЕДСТВА ДОМАЋИНСТАВА, 2001.<sup>1)</sup>**
**RESOURCES OF HOUSEHOLDS, 2001<sup>1)</sup>**

- просек по домаћинству -

- average per household -

	Сва дома- ћинства <i>All house- holds</i>	Пољо- прив- редна <i>Agricu- ltural</i>	Мешо- вита <i>Mixed</i>	Непољо- прив- редна <i>Non agricul- tural</i>
<b>Анкетирана домаћ. / Interviewed households</b>	<b>2530</b>	<b>189</b>	<b>543</b>	<b>1798</b>
<b>Оцењени број домаћ. / Estimated number of households</b>	<b>2549893</b>	<b>193569</b>	<b>536210</b>	<b>1820114</b>
<b>Расположива сред., дин. / Available resources, din.</b>	<b>189178</b>	<b>182484</b>	<b>237911</b>	<b>175533</b>
Структура у % / Structure, %	100,0	100,0	100,0	100,0
Новчана средства / Monetary resources	85,6	53,8	67,0	96,5
Из радног односа / From regular employment	36,4	0,1	25,5	44,7
Ван радног односа / Other than regular employment	5,0	1,6	3,5	6,0
Од соц. осигурања / From social insurance	17,8	1,6	11,7	22,1
Из иностранства / From abroad	2,1	1,6	2,5	2,0
Од имања-радње / From estate-shop	8,7	41,8	15,9	2,1
Позајмице / Borrowings	0,3	0,3	0,2	0,4
Смањење штедње / Decrease of saving	13,1	6,5	5,3	16,9
Остала примања / Other receipts	2,2	0,4	2,5	2,4
Потрошачки кредити / Consumer credits	0,0	-	0,0	0,0
Инвестициони зајмови / Investment loans	-	-	-	-
Натурална потрошња / Consumption in kind	14,4	46,2	33,0	3,5
<b>Употребљена сред., дин. / Spent resources, din.</b>	<b>188969</b>	<b>182377</b>	<b>237736</b>	<b>175304</b>
Структура у % / Structure, %	100,0	100,0	100,0	100,0
Исхрана / Food	50,9	51,5	46,1	52,7
Пиће / Beverages	3,8	4,5	4,6	3,5
Дуван / Tobacco	3,3	2,2	3,0	3,5
Одећа и обућа / Clothing and footwear	6,0	5,1	6,2	6,0
Становање / Rent	1,4	0,9	0,6	1,7
Огрев и осветљење / Fuel and light	8,2	9,9	8,5	7,9
Покућство / Furnishings	1,3	1,5	1,4	1,3
Хигијена и нега здравља / Toilet requisites and health care	5,3	5,1	5,0	5,4
Образовање, култура и разонода / Education, culture and entertainment	2,1	1,0	1,4	2,5
Саобраћај и ПТТ / Transport and PTT services	6,1	4,1	5,5	6,6
Остала роба и услуге / Other goods and services	2,2	1,7	1,8	2,5
Чланарине и слично / Membership fees and other	0,0	0,0	0,0	0,0
Порези и таксе / Taxes and duties	0,4	0,5	0,6	0,4
Губици, поклони, прилози / Losses, gifts, donations	0,2	0,4	0,2	0,2
Издаци за стан-кућу / Outlays for dwelling-house	2,1	2,7	5,0	1,0
Отплата кредита / Repayment of credit	0,2	0,1	0,1	0,2
Штедња / Savings	6,3	8,9	10,0	4,6

<sup>1)</sup> Без података за Косово и Метохију.

<sup>1)</sup> Without data for Kosovo and Metohia.

**ПРИХОДИ И РАСХОДИ ТЕКУЋЕГ ПОСЛОВАЊА  
ДРУШТВЕНИХ ДЕЛАТНОСТИ, 2001.  
REVENUES AND EXPENDITURE OF CURRENT TRANSACTIONS  
IN SOCIAL ACTIVITIES, 2001**

	Приходи / Revenues		Расходи / Expenditure	
	у мил. дин. mill. din.	учешће прихода из фондова и буџета у % share of revenues from funds and budgets, %	у мил. дин. mill. din.	учешће у нар. доход. у % <sup>1)</sup> share in national income % <sup>1)</sup>
<b>Укупно / Total</b>	<b>208459,7</b>	<b>55,8</b>	<b>203828,0</b>	<b>41,7</b>
Финансијско посредовање / Financial intermediation	26652,1	0,0	26652,1	5,5
Пословне услуге / Business services	22032,4	4,1	20079,1	4,1
Државна управа / Government	67424,6	83,5	64262,1	13,2
Образовање / Education	28365,8	76,0	27996,2	5,7
Здравство и социјални рад / Health care and social work	49920,4	63,4	50958,9	10,4
Остале услуге / Other services	14064,4	42,8	13879,6	2,8
<b>Црна Гора / Montenegro</b>	<b>19902,1</b>	<b>59,6</b>	<b>19252,3</b>	<b>45,7</b>
<b>Србија / Serbia</b>	<b>188557,6</b>	<b>55,4</b>	<b>184575,7</b>	<b>41,5</b>
Централна Србија / Central Serbia	159424,2	54,3	155444,7	53,4
Војводина / Vojvodina	29133,4	61,8	29131,0	18,9
Косово и Метохија / Kosovo and Metohia	...	...	...	...

<sup>1)</sup> Учешће по републикама исказано је у народном доходу република.

<sup>1)</sup> Share by republics shown in the national income of republics.

**РАСХОДИ ДРУШТВЕНИХ ДЕЛАТНОСТИ  
EXPENDITURE OF SOCIAL ACTIVITIES**



**ЈАВНА ПОТРОШЊА**
**PUBLIC CONSUMPTION**
**НАПЛАТА ЈАВНИХ ПРИХОДА  
COLLECTION OF PUBLIC REVENUES**

МИЛ.ДИН.

mill.din.

	2000 <sup>1)</sup>	2001 <sup>1)</sup>	2002 <sup>1)</sup>
<b>Укупно / Total</b>	<b>139 580</b>	<b>320 475</b>	<b>507 008</b>
Јавни приходи - буџети / <i>Public revenues - budgets</i>	89 828	206 091	317 510
Порези / <i>Taxes</i>	46 114	155 576	251 930
Таксе / <i>Fees</i>	15 899	13 319	9 990
Царине / <i>Custom duties</i>	8 170	14 766	24 712
Остали приходи / <i>Remaining revenues</i>	19 457	22 415	30 878
Посебни приходи / <i>Special revenues</i>	188	14	0
Приходи организација социјалног осигурања / <i>Revenues of social insurance organizations</i>	49 751	114 384	189 498

Извор: Народна банка Југославије-Завод за обрачун и плаћање.

Source: National Bank of Yugoslavia-Clearing and Payment Service.

<sup>1)</sup> Без података за Косово и Метохију, а од 2001. и без података за Црну Гору

<sup>1)</sup> Without data for Kosovo and Metohia, and since 2001 without data for Montenegro.

**САВЕЗНИ И РЕПУБЛИЧКИ БУЏЕТИ  
FEDERAL AND REPUBLIC BUDGETS**

МИЛ.ДИН.

mill.din.

	1999	2000	2001
<b>Савезни буџет / Federal budget</b>			
Укупни приходи / <i>Total revenues</i>	11 901	20 479	49 387
од тога: / <i>of which:</i>			
порези на промет и аксизе / <i>turnover tax and excises</i>	5 258	9 240	28 629
таксе / <i>fees</i>	1 167	1 526	2 481
царине и друге увозне дажбине / <i>custom duties and other import dues</i>	4 350	8 522	14 331
Укупни расходи / <i>Total expenditure</i>	11 890	20 479	47 790
од тога: / <i>of which:</i>			
средства за рад органа / <i>revenues for bodies operation</i>	1 629	2 824	6 643
средства за одбрану / <i>revenues for defence</i>	8 630	14 789	33 630
средства за пензијско-инвалидску заштиту / <i>revenues for pension-disability welfare</i>	918	1 636	3 726
<b>Буџет Републике Црне Горе / Budget of the Republic of Montenegro</b>			
Укупни приходи / <i>Total revenues</i>	3 900	457 <sup>1)</sup>	...
Укупни расходи / <i>Total expenditure</i>	3 899	457 <sup>1)</sup>	...
<b>Буџет Републике Србије / Budget of the Republic of Serbia</b>			
Укупни приходи / <i>Total revenues</i>	17 641	31 550	125 070
Укупни расходи / <i>Total expenditure</i>	17 641	32 702	127 340

Извор: Службени лист СРЈ, Службени лист РЦГ, Службени гласник РС.

Source: Official Journal FRY; Official Journal RM, Official Journal RS

<sup>1)</sup> Милиони DEM

<sup>1)</sup> DEM, millions

## ИНВЕСТИЦИЈЕ У ОСНОВНЕ ФОНДОВЕ

- у сталним ценама 1994 -

## INVESTMENT IN FIXED ASSETS

- at 1994 constant prices -

	Укупно <i>Total</i>	Друштвени сектор- <i>Social sector</i>	Приватни сектор- <i>Private sector</i>
<b>У хиљадама динара / Thousand dinars</b>			
1996	2 764 353	1 558 683	1 205 670
1997	2 785 905	1 590 895	1 195 010
1998	2 724 613	1 561 544	1 163 069
1999	1 915 829	1 122 135	793 694
2000	2 170 634	1 265 029	905 605
<b>Индекси - претходна година = 100 / Indices-previous year = 100</b>			
1996	94	93	96
1997	101	102	99
1998	98	98	97
1999	74	74	74
2000	113	113	114

## БРУТО ИНВЕСТИЦИЈЕ У

## ОСНОВНЕ ФОНДОВЕ

## GROSS INVESTMENT IN FIXED ASSETS

ХИЉ. ДИН.

thous. din.

	1999	2000	2001 <sup>1)</sup>
<b>По облицима својине / By type of ownership</b>			
<b>Укупно / Total</b>	<b>24867757</b>	<b>59315504</b>	<b>65845759</b>
Друштвени сектор <sup>2)</sup> <i>Social sector<sup>2)</sup></i>	19447672	47004455	65845759
Приватни сектор <i>Private sector</i>	5420085	12311049	...
<b>Техничка структура / Technical Structure</b>			
<b>Укупно / Total</b>	<b>24867757</b>	<b>59315504</b>	<b>65845759</b>
Грађевински радови / <i>Constructional works</i>	14549286	36119317	29974407
Опрема / <i>Equipment</i>	9012085	20099911	32452156
Остало / <i>Other</i>	1306386	3096277	3419196

<sup>1)</sup> Обухваћен је само друштвени сектор.<sup>1)</sup> Only social sector included.<sup>2)</sup> Обухваћен је и мешовити и задружни облик својине.<sup>2)</sup> Mixed and cooperative form of ownership included.

**ИНВЕСТИЦИЈЕ У ОСНОВНЕ ФОНДОВЕ**  
**INVESTMENT IN FIXED ASSETS**

**-Друштвени сектор<sup>1)</sup>**

**- Social sector<sup>1)</sup>**

хиљ. дин.

thous. din.

	2000	2001
<b>По делатностима / By activities</b>		
<b>Укупно / Total</b>	<b>47004455</b>	<b>65845759</b>
Пољопривреда и шумарство / <i>Agriculture and forestry</i>	2122867	3332053
Рибарство / <i>Fishery</i>	3333	52684
Вађење руда и камена / <i>Extraction of ores and stone</i>	1219020	1792533
Прерађивачка индустрија / <i>Manufacturing industry</i>	7910184	10768503
Електрична енергија, гас и вода / <i>Electric power, gas and water</i>	5148581	9645645
Грађевинарство / <i>Construction</i>	4070347	6643749
Трговина и оправке / <i>Trade and repairs</i>	1486511	1829301
Хотели и ресторани / <i>Hotels and restaurants</i>	446948	407052
Саобраћај, складиштење и везе / <i>Transport, storage and communication</i>	8224254	12290823
Финансијско посредовање / <i>Financial interference</i>	1764119	3039043
Пословне услуге/ <i>Business services</i>	7546301	5322810
Држава/ <i>State</i>	3007738	5255684
Образовање/ <i>Education</i>	1290498	1514000
Здравство и социјални рад/ <i>Health care and social work</i>	1686478	2135042
Остале услуге/ <i>Other services</i>	1077276	1816837
<b>По карактеру изградње / By character of construction</b>		
<b>Укупно / Total</b>	<b>47004455</b>	<b>65845759</b>
Нови капацитети/ <i>New capacities</i>	19498128	24208050
Реконструкција и модернизација/ <i>Reconstruction and modernization</i>	20039078	30350779
Замена и одржавање нивоа постојећих капацитета / <i>Replacement and maintenance the level of existing plants</i>	7467245	11286930
<b>По републикама / By republics</b>		
<b>СР Југославија / FR Yugoslavia</b>	<b>47004455</b>	<b>65845759</b>
Црна Гора / <i>Montenegro</i>	7129846	10657360
Србија / <i>Serbia</i>	39874609	55188399
Централна Србија / <i>Central Serbia</i>	31366027	41840003
Војводина / <i>Vojvodina</i>	8508582	13348396
Косово и Метохија / <i>Kosovo and Metohia</i>	...	...

<sup>1)</sup> Обухваћен је и мешовити и задружни облик својине.

<sup>1)</sup> Mixed and cooperative types of ownership are also included.



**ДЕВАЛВАЦИЈЕ ДИНАРА**

**DINAR DEVALUATIONS**

Датум девалвације <i>Date of devaluation</i>	Динара за / <i>Dinars for</i>	
	1 САД долар <i>1 US \$</i>	1 немачку марку <i>1 DEM</i>
До 1. јануара 1952. / <i>Up to January 1, 1952</i>	50	
1. јануар 1952. / <i>January 1, 1952</i>	300	
30. новембар 1964. / <i>November 30, 1964</i>	750	
26. јули 1965. / <i>July 26, 1965</i>	1250	
24. јануар 1971. / <i>January 24, 1971</i>	15	
22. децембар 1971. / <i>December 22, 1971</i>	17	
6. јуни 1980. / <i>June 6, 1980</i>	27,30	
21. октобар 1981. / <i>October 21, 1981</i>	36,90	
16. новембар 1987. / <i>November 16, 1987</i>	1297,84	
25. мај 1988. / <i>May 25, 1988</i>	1536,40	
28. децембар 1989 / <i>December 28, 1989</i>		7
1. јануар 1991. / <i>January 1, 1991</i>		9
20. април 1991. / <i>April 20, 1991</i>		13
26. јануар 1992. / <i>January 26, 1992</i>		65
4. фебруар 1992. / <i>February 4, 1992</i>		84,2
11. март 1992. / <i>March 11, 1992</i>		85
13. април 1992. / <i>April 13, 1992</i>		200
1. јули 1992. / <i>July 1, 1992</i>	200	
13. новембар 1992. / <i>November 13, 1992</i>	750	
10. април 1993 <sup>1)</sup> / <i>April 10, 1993<sup>1)</sup></i>	48000	
24. јануар 1994. / <i>January 24, 1994</i>		1
25. новембар 1995. / <i>November 25, 1995</i>		3,3
1. април 1998. / <i>April 1, 1998</i>		6,0
6. децембар 2000. / <i>December 6, 2000</i>		30,0

<sup>1)</sup> Од 11. априла 1993. до 23. јануара 1994. вршена је дневна промена курса.

<sup>1)</sup> From April 11, 1993 to January 23, 1994 daily change of exchange rate was effected.

**ДЕНОМИНАЦИЈЕ ДИНАРА**

**DINAR DENOMINATIONS**

Датум деноминације <i>Date of denomination</i>	Обим деноминације <i>Volume of denomination</i>
1. август 1965. / <i>August 1, 1965</i>	100 дин./ <i>din.</i> = 1 дин./ <i>din.</i>
1. јануар 1990. / <i>January 1, 1990</i>	10000 дин./ <i>din.</i> = 1 дин./ <i>din.</i>
1. јули 1992. / <i>July 1, 1992</i>	10 дин./ <i>din.</i> = 1 дин./ <i>din.</i>
1. октобар 1993. / <i>October 1, 1993</i>	1000000 дин./ <i>din.</i> = 1 дин./ <i>din.</i>
1. јануар 1994. / <i>January 1, 1994</i>	1000000000 дин./ <i>din.</i> = 1 дин./ <i>din.</i>
24. јануар 1994. - нови динар / <i>January 24, 1994 - new dinar</i>	13000000 дин./ <i>din.</i> = 1 дин./ <i>din.</i>
од 26. јануара до 30 јуна 1994. нови динар / <i>From 26 January to 30 June 1994, new dinar</i>	12000000 дин./ <i>din.</i> = 1 дин./ <i>din.</i>

## НОВЧАНА МАСА И НЕМОНЕТАРНИ ДЕПОЗИТИ

- Стање крајем периода -

### MONEY SUPPLY AND NON-MONETARY DEPOSITS

- As at the end of period -

мил.дин.	mill.din.			
	1999 <sup>1)</sup>	2000 <sup>1)</sup>	2001 <sup>1)</sup>	2002 <sup>1)</sup>
Новчана маса / <i>Money supply</i>	16 332	29 977	66 514	115 245
Готов новац у оптицају / <i>Cash in circulation</i>	6 688	10 932	25 273	43 716
Депозитни новац / <i>Deposits</i>	9 644	19 044	41 241	71 529
Немонетарни депозити / <i>Non-monetary deposits</i>	59 062	254 260	287 875	99 456 <sup>2)</sup>
Динарски депозити / <i>Dinar deposits</i>	4 466	6 935	11 185	19 499
Девизни депозити / <i>Foreign exchange deposits</i>	54 596	247 325	276 690	79 957 <sup>2)</sup>

Извор: Народна банка Југославије.

<sup>1)</sup> Без података за Косово и Метохију, а за 2001 и 2002. и без података за Црну Гору

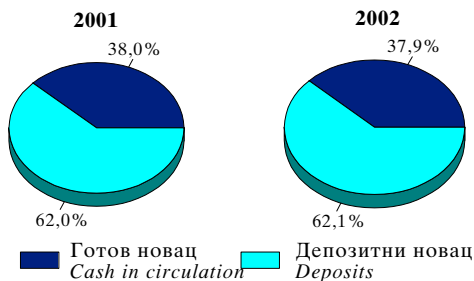
<sup>2)</sup> Без старе девизне штедње

Source: National Bank of Yugoslavia.

<sup>1)</sup> Without data for Kosovo and Metohia, and for 2001 and 2002 without data for Montenegro.

<sup>2)</sup> Former foreign exchange savings excluded.

## НОВЧАНА МАСА - структура у процентима - MONEY SUPPLY - structure, % -



**ИНДЕКСИ ЦЕНА И ТРОШКОВИ ЖИВОТА**  
**PRICES AND CONSUMER PRICE INDICES**

	1999 1998	2000 1999	2001 2000	2002 2001
<b>Цене произвођача / Producers' prices</b>				
<b>Индустријски произв. / Manufactured products</b>	<b>144,2</b>	<b>206,5</b>	<b>185,1</b>	<b>108,7</b>
Средства рада / Capital goods	160,2	224,9	142,5	100,6
Материјал за репрод. / Intermediate goods	144,2	226,6	172,8	101,8
Роба за личну потрош. / Consumer goods	142,5	185,4	200,9	116,1
<b>Произв. пољопривреде и рибарства / Agricultural and fishing products</b>	<b>144,0</b>	<b>258,2</b>	<b>170,0</b>	<b>101,0</b>
Пољопривредни производи / Agricultural products	143,7	259,1	170,0	101,0
Ратарство / Crop farming	144,1	295,3	166,9	91,8
Воћар. и виноград. / Fruit growing and viticulture	173,5	266,8	116,8	110,3
Сточарство / Livestock breeding	135,8	234,0	184,5	103,4
Рибарство / Fisheries	161,1	178,0	168,4	98,1
<b>Цене у промету / Prices in trade</b>				
<b>Индустријски произв. у трговини на велико / Manufactured products in wholesale trade</b>	<b>144,8</b>	<b>214,3</b>	<b>184,8</b>	<b>113,3</b>
<b>Цене на мало / Retail prices</b>	<b>142,4</b>	<b>175,7</b>	<b>188,9</b>	<b>119,2</b>
Роба / Goods	145,1	183,6	184,9	114,5
Пољоприв. производ. / Agricultural products	180,4	203,3	151,6	108,1
Индустриј. производ. / Manufactured products	143,1	182,5	186,7	114,9
Услуге / Services	132,1	146,0	204,0	137,0
<b>Угоститељ. услуге / Catering services</b>	<b>145,6</b>	<b>212,9</b>	<b>179,0</b>	<b>121,4</b>
Исхрана / Food	144,3	214,4	178,1	120,0
Алкохолна пића / Alcoholic drinks	147,7	218,4	169,4	112,6
Безалкохолна пића / Non-alcoholic drinks	150,0	206,1	171,0	116,1
Преноћишта / Overnight accommodation	144,5	209,7	193,5	134,4
<b>Трошкови живота / Consumer prices</b>				
<b>Укупно / Total</b>	<b>144,9</b>	<b>185,6</b>	<b>189,2</b>	<b>116,5</b>
Исхрана / Food	145,0	205,3	188,2	106,5
Дуван и пиће / Tobacco and beverages	142,5	170,6	172,7	118,7
Одећа и обућа / Clothing and footwear	148,7	171,0	184,0	116,7
Становање / Housing and other household operations	141,9	151,6	214,4	146,4
Стан / Rent	158,1	144,6	226,8	145,6
Огрев и осветљење. / Fuel and light	136,7	147,0	220,4	152,2
Покућство / Furnishings	156,4	189,8	159,6	109,7
Хигијена / Hygiene	162,3	186,4	178,4	105,5
Образовање и култ. / Education and culture	145,1	174,3	183,3	125,9
Саобраћај и ПТТ / Transport and PTT	134,3	154,3	179,1	125,3
<b>Црна Гора / Montenegro</b>	<b>167,2</b>	<b>...</b>	<b>...</b>	<b>...</b>
<b>Србија / Serbia</b>	<b>143,5</b>	<b>179,6</b>	<b>193,3</b>	<b>116,6</b>
Централна Србија / Central Serbia	142,9	177,7	194,0	117,4
Војводина / Vojvodina	143,8	185,1	193,1	115,8
Косово и Метохија / Kosovo and Metohia	...	...	...	...

**ЕКОЛОГИЈА**  
**ECOLOGY**

	1998	2000 <sup>2)</sup>	2001 <sup>2)</sup>
<b>Максимална загађеност ваздуха SO<sub>2</sub>, ?g/m<sup>3</sup> <sup>1)</sup></b> <i>Maximal air pollution SO<sub>2</sub>, ?g/m<sup>3</sup> <sup>1)</sup></i>			
Београд / <i>Beograd</i>	522	223	296
Каменички Вис / <i>Kamenički Vis</i>	36	28	29
Подгорица / <i>Podgorica</i>	22	15	15
Жабљак / <i>Žabljak</i>	26	14	12
<b>Потрошња средстава за заштиту биља, тона / Consumption of plant protection preparations, ton</b>	<b>3 510</b>	<b>3 167</b>	<b>3 409</b>
<b>Потрошња минералних ђубрива, хиљ. тона / Consumption of mineral fertilizers, thous. ton</b>	<b>357</b>	<b>304</b>	<b>369</b>
<b>Подизање и обнова шума, ha / Afforestation and regeneration of forests, ha</b>	<b>2 653</b>	<b>2 933</b>	<b>2 314</b>

<sup>1)</sup> Највећа 24-сатна вредност SO<sub>2</sub>,125 ?g/m<sup>3</sup>

<sup>1)</sup> The highest 24 hours value of SO<sub>2</sub>,125 ?g/m<sup>3</sup>

<sup>2)</sup> Без података за Косово и Метохију.

<sup>2)</sup> Without data for Kosovo and Metohia.

**ПОТРОШЊА ВОДЕ<sup>1)</sup>, мил. м<sup>3</sup>**  
**WATER CONSUMPTION<sup>1)</sup>, mill. m<sup>3</sup>**

	1999	2000	2001
<b>У индустрији / In industry</b>	<b>220 105</b>	<b>202 722</b>	<b>196 362</b>
За наводњавање / <i>For irrigation</i>	102	210	162
Отпадне воде из индустрије / <i>Waste waters from industry</i>	2 454	2 441	4 583
<b>Пречишћене воде из индустрије / Purified waters from industry</b>	<b>162</b>	<b>277</b>	<b>267</b>

<sup>1)</sup> Без података за Косово и Метохију.

<sup>1)</sup> Without data for Kosovo and Metohia.

**ПОТРОШЊА ВОДЕ У НАСЕЉИМА, мил. м<sup>3</sup>**  
**WATER CONSUMPTION IN LOCALITIES, mill. m<sup>3</sup>**

	1993	1996	1999 <sup>1)</sup>
<b>У насељима / In localities</b>	<b>711</b>	<b>733</b>	<b>786</b>
Отпадне воде из насеља / <i>Waste waters from localities</i>	632	663	402
<b>Пречишћене воде из насеља / Purified waters from localities</b>	<b>79</b>	<b>79</b>	<b>74</b>
Водоводна мрежа, km / <i>Water supplies network, km</i>	34 067	33 734	29358
Канализациона мрежа, km / <i>Public sewerage network, km</i>	9 902	9 710	10393

<sup>1)</sup> Без података за Косово и Метохију.

<sup>1)</sup> Without data for Kosovo and Metohia.

**ВОДОПРИВРЕДА**  
**WATER WORK, SUPPLY**

	1993	1996	1999 <sup>1)</sup>
Наводњавање површине, хиљ. ha / <i>Irrigated areas, thous. ha.</i>	76	67	20
Канали за наводњавање, km / <i>Irrigation canals, km</i>	3 370	3 327	1 857
Одводњавање површине, хиљ. ha / <i>Drained areas, thous. ha.</i>	1 858	2 042	2 073
Канали за одводњавање, km / <i>Drainage canals, km</i>	23 711	26 975	27 205
Изграђено насипа, km / <i>Embankments, km</i>	2 960	2 928	3 148
Регулисање река <sup>2)</sup> , km <sup>2</sup> / <i>River regulation<sup>2)</sup>, km<sup>2</sup></i>	526	582	591
Еродирано земљиште, km <sup>2</sup> / <i>Eroded land, km<sup>2</sup></i>	773	623	3 486
Поплав. површине, хиљ. ha / <i>Flooded areas, thous. ha.</i>	12	29	60
Поплављено: / <i>Flooded:</i>			
Насеља / <i>Localities</i>	48	26	128
Индустријских објеката / <i>Industrial facilities</i>	11	20	78
Железничких пруга, km / <i>Railway lines, km</i>	5	116	19
Путева, km / <i>Roads, km</i>	112	211	226

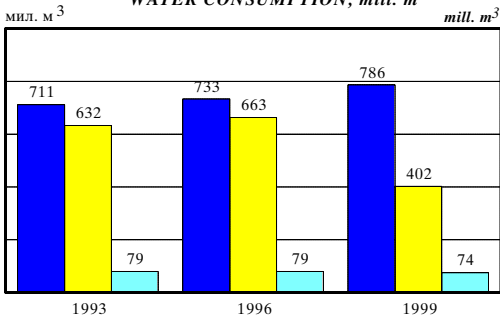
<sup>1)</sup> Без података за Косово и Метохију.

<sup>2)</sup> Обухваћене: обалоутврде, просеци,  
паралелне и друге регулационе  
грађевине.

<sup>1)</sup> Without data for Kosovo and Metohia.

<sup>2)</sup> Included: defense embankments, cuts,  
parallels and other regulation structures.

**ПОТРОШЊА ВОДЕ, МИЛ.<sup>3</sup>**  
**WATER CONSUMPTION, mill.<sup>3</sup>m**



■ У насељима ■ Отрадне воде из насеља ■ Пречишћене воде из насеља  
*In localities Waste waters from localities Purified waters from localities*

<b>ПОЉОПРИВРЕДА</b>	<b>AGRICULTURE</b>
---------------------	--------------------

**ИНДЕКСИ ПОЉОПРИВРЕДНЕ ПРОИЗВОДЊЕ**  
**INDICES OF AGRICULTURAL PRODUCTION**

	1997 1996	1998 1997	1999 1998	2000 1999	2001 2000	2002 <sup>1)</sup> 2001
<b>Укупно / Total</b>	<b>107</b>	<b>97</b>	<b>99</b>	<b>87</b>	<b>117</b>	<b>98</b>
Друштвени сектор / <i>Social sector</i>	101	102	95	84	110	...
Приватни сектор / <i>Private sector</i>	108	96	100	88	118	...
Ратарство и повртарство / <i>Crop and vegetable farming</i>	121	90	106	66	161	96
Воћарство / <i>Fruit growing</i>	78	99	99	93	87	74
Виноградство / <i>Viticulture</i>	112	82	49	170	115	103
Сточарство / <i>Livestock breeding</i>	101	102	99	95	99	104
<b>Црна Гора / Montenegro</b>	<b>110</b>	<b>101</b>	<b>105</b>	<b>102</b>	<b>99</b>	<b>106</b>
<b>Србија / Serbia</b>	<b>107</b>	<b>97</b>	<b>99</b>	<b>86</b>	<b>118</b>	<b>98</b>
Централна Србија / <i>Central Serbia</i>	107	97	98	90	115	101
Војводина / <i>Vojvodina</i>	106	99	100	81	124	94
Косово и Метохија / <i>Kosovo and Metohia</i>	114	90	...	...	...	...

<sup>1)</sup> Претходни подаци.

<sup>1)</sup> Provisional data.

**ПОЉОПРИВРЕДА ПРЕМА СЕКТОРУ СВОЈИНЕ, 2001.<sup>1)</sup>**  
**AGRICULTURE BY SECTOR OF OWNERSHIP, 2001<sup>1)</sup>**

	Укупно <i>Total</i>	Друш- твени сектор <i>Social sector</i>	Приват- ни сектор <i>Private sector</i>
Обрадива површина, хиљ.ха / <i>Cultivable area, thous.ha</i>	4445	655	3791
Трактори, хиљ. / <i>Tractors, thous.</i>	407	10	397
Условна грла стоке, хиљ / <i>Livestock head average weight, thous.</i>	1666	132	1534
Потрошња минералних ђубрива, хиљ. тона / <i>Consumption of mineral fertilizers, thous.ton</i>	369	260	109
Друштв. производ, мил.дин / <i>Gross domestic (material) product, mill. din.</i>	4320	694	3626
Индекси производње 1955=100 / <i>Indices of production, 1955=100</i>	246	...	...
Откуп, мил.дин / <i>Authorized purchase, mill.din.</i>	30598	18459	12139
Пшеница, хиљ.тона / <i>Wheat, thous.ton</i>			
Производња / <i>Production</i>	2534	709	1825
Откуп / <i>Authorized purchase</i>	664	309	355
Кукуруз, хиљ.тона / <i>Maize, thous.ton</i>			
Производња / <i>Production</i>	5921	716	5205
Откуп / <i>Authorized purchase</i>	210	154	56

<sup>1)</sup> Без података за Косово и Метохију.

<sup>1)</sup> Without data for Kosovo and Metohia.

## БИЉНА ПРОИЗВОДЊА CROP PRODUCTION

	1980	1990	2000	2001	2002 <sup>1)</sup>
<b>Производња, хил. тона / Production, thous. ton</b>					
Пшеница / <i>Wheat</i>	2 881	4 109	1 927	2 534	2245
Рај / <i>Rye</i>	24	19	8	12	11
Кукуруз / <i>Maize</i>	6 358	7 818	2 944	5 921	5502
Сунцокрет / <i>Sunflower</i>	251	376	218	318	279
Дуван / <i>Tobacco</i>	14	15	11	17	18
Шећерна репа / <i>Sugar beat</i>	4 686	4 719	1 070	1 806	2085
Кромпир / <i>Potatoes</i>	1 018	928	690	1 085	992
Шљиве / <i>Plums</i>	561	365	362	338	205
Јабуре / <i>Apples</i>	252	210	207	138	97
Грожђе / <i>Grapes</i>	564	596	363	416	419
<b>Принос по ха, тона (по стаблу, чокоту, кг) / Yield per ha, ton (per tree, plant, kg)</b>					
Пшеница / <i>Wheat</i>	3,37	4,41	2,95	2,95	3,23
Рај / <i>Rye</i>	1,39	1,84	1,40	1,40	1,86
Кукуруз / <i>Maize</i>	5,34	5,76	2,44	2,44	4,58
Сунцокрет / <i>Sunflower</i>	1,65	2,17	1,49	1,49	1,89
Дуван / <i>Tobacco</i>	1,10	1,50	1,15	1,15	1,61
Шећерна репа / <i>Sugar beat</i>	43,70	44,90	23,9	23,9	40,3
Кромпир / <i>Potatoes</i>	9,50	8,70	6,53	6,53	9,79
Шљиве / <i>Plum trees</i>	10,80	8,00	8,16	8,16	4,70
Јабуре / <i>Apple trees</i>	21,00	15,00	14,2	14,2	6,54
Грожђе / <i>Grape vines</i>	0,90	1,10	0,88	0,88	1,06

<sup>1)</sup> Без података за Косово и Метохију.

<sup>1)</sup> Without data for Kosovo and Metohia.

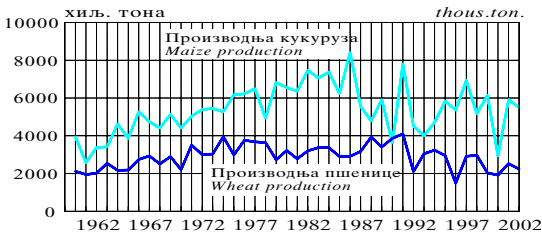
## БИЉНА ПРОИЗВОДЊА, 2002 CROP PRODUCTION, 2002

хил. тона

thous. ton

	Пшеница <i>Wheat</i>	Кукуруз <i>Maize</i>	Кромпир <i>Potatoes</i>	Шљиве <i>Plums</i>	Грожђе <i>Grapes</i>
СР Југославија / <i>FR Yugoslavia</i>	2245	5502	992	205	419
Црна Гора / <i>Montenegro</i>	5	11	104	8	37
Србија / <i>Serbia</i>	2240	5491	888	197	382
Централна Србија / <i>Central Serbia</i>	968	2477	653	180	311
Војводина / <i>Vojvodina</i>	1272	3014	235	17	71
Косово и Метохија / <i>Kosovo and Metohija</i>	...	...	...	...	...

### ПРОИЗВОДЊА ПШЕНИЦЕ И КУКУРУЗА PRODUCTION WHEAT AND MAIZE



**СТОКА И ЖИВИНА<sup>1)</sup>**  
**LIVESTOCK AND POULTRY<sup>1)</sup>**

хиљ. грла

thous. head

	Говеда <i>Cattle</i>	Свиње <i>Pigs</i>	Овце <i>Sheep</i>	Живина <i>Poultry</i>
1981	2 597	4 876	3 133	25 880
1991	2 098	4 354	3 044	30 212
1998	1 894	4 150	2 402	26 188
1999	1 831	4 372	2 195	26 492
2000 <sup>2)</sup>	1 452	4 087	1 917	21 118
2001 <sup>2)</sup>	1 366	3 634	1 783	20 081
2002 <sup>2)</sup>	1 355	3 608	1 691	19 621
<b>Црна Гора / Montenegro</b>	<b>178</b>	<b>21</b>	<b>243</b>	<b>817</b>
<b>Србија / Serbia</b>	<b>1 177</b>	<b>3 587</b>	<b>1 448</b>	<b>18 804</b>
Централна Србија / <i>Central Serbia</i>	962	2 340	1 308	12 239
Војводина / <i>Vojvodina</i>	215	1 247	140	6 565
Косово и Метохија / <i>Kosovo and Metohia</i>	...	...	...	...

<sup>1)</sup> Стање 15.01.

<sup>1)</sup> As of 15.01.

<sup>2)</sup> Без података за Косово и Метохију.

<sup>2)</sup> Without data for Kosovo and Metohia.

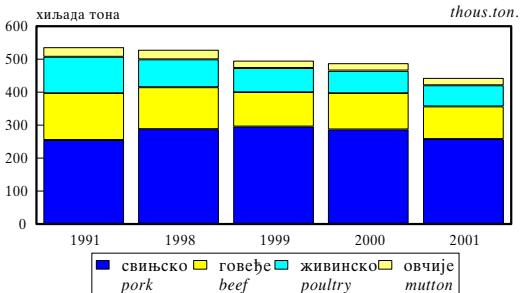
**ПРОИЗВОДИ СТОЧАРСТВА**  
**LIVESTOCK PRODUCTS**

	1991	1998	1999 <sup>1)</sup>	2000 <sup>1)</sup>	2001 <sup>1)</sup>
<b>Месо, хиљ. тона / <i>Meat, thous. ton</i></b>	<b>568</b>	<b>575</b>	<b>538</b>	<b>537</b>	<b>477</b>
Говеђе / <i>Beef</i>	142	127	104	110	99
Свињско / <i>Pork</i>	254	287	295	286	257
Овчје / <i>Mutton</i>	29	29	22	23	22
Живинско / <i>Fowl</i>	110	84	73	68	64
<b>Млеко, мил. лит. / <i>Milk, mill.l.</i></b>	<b>1 825</b>	<b>2 176</b>	<b>1 860</b>	<b>1 782</b>	<b>1 789</b>
Кравље / <i>Cow's milk</i>	1 774	2 131	1 825	1 749	1 759
<b>Вуна, тона / <i>Wool, ton</i></b>	<b>3 990</b>	<b>3 422</b>	<b>2 966</b>	<b>2 824</b>	<b>2 608</b>
<b>Рибе, тона / <i>Fish, ton</i></b>	<b>2 153</b>	<b>10 484</b>	<b>6 997</b>	<b>6 444</b>	<b>6 155</b>
<b>Јаја, мил.ком. / <i>Eggs, million</i></b>	<b>1 692</b>	<b>1 812</b>	<b>1 526</b>	<b>1 436</b>	<b>1 419</b>

<sup>1)</sup> Без података за Косово и Метохију.

<sup>1)</sup> Without data for Kosovo and Metohia.

**ПРОИЗВОДЊА МЕСА ПО ВРСТАМА**  
**MEAT PRODUCTION BY TYPES**





**ПОВРШИНА ШУМА**  
**AREA OF FORESTS**

хиљ. ha

thous. ha

	Укупно	Државне	Приватне
	<i>Total</i>	<i>Social forests</i>	<i>Private forests</i>
1966	2 848	1 706	1 142
1971	2 824	1 690	1 134
1981	2 885	1 696	1 187
1991	2 994	1 613	1 380
1996	2 932	1 552	1 380
1999	2 529	1 329	1 200
<b>Црна Гора / Montenegro</b>	<b>545</b>	<b>375</b>	<b>170</b>
<b>Србија / Serbia</b>	<b>1 984</b>	<b>954</b>	<b>1 030</b>
Централна Србија / <i>Central Serbia</i>	1 838	815	1 023
Војводина / <i>Vojvodina</i>	146	139	7
Косово и Метохија / <i>Kosovo and Metohia</i>	...	...	...

**ПОСЕЧЕНО ДРВО**  
**CUT TIMBER**

хиљ.м<sup>3</sup>thous. m<sup>3</sup>

	Укупна брutto маса <i>Total gross stock</i>	По сектору својине <i>By sectors of ownership</i>		По врсти дрвећа <i>By species</i>	
		држа- вне шуме <i>social forests</i>	прива- тне шуме <i>private forests</i>	лишћа- ра <i>broad- leaved</i>	чети- нара <i>conifers</i>
1961	3 196	1 858	1 338	2 694	385
1971	4 177	2 879	1 298	3 605	572
1981	4 459	3 043	1 416	3 895	564
1991	4 154	2 900	1 254	3 599	555
1999	3 908	2 204	704	2 430	478
2000	3 403	2 662	741	2 810	593
2001	2 620	2 005	615	2 136	484
<b>Црна Гора / Montenegro</b>	<b>442</b>	<b>338</b>	<b>104</b>	<b>161</b>	<b>281</b>
<b>Србија / Serbia</b>	<b>2 178</b>	<b>1 667</b>	<b>511</b>	<b>1 975</b>	<b>203</b>
Централна Србија / <i>Central Serbia</i>	1 611	1 106	505	1 416	195
Војводина / <i>Vojvodina</i>	567	561	6	559	8
Косово и Метохија / <i>Kosovo and Metohia</i>	...	...	...	...	...

<b>ИНДУСТРИЈА</b>	<b>INDUSTRY</b>
-------------------	-----------------

**ИНДЕКСИ ИНДУСТРИЈСКЕ ПРОИЗВОДЊЕ<sup>1)</sup>**  
**INDICES OF INDUSTRIAL PRODUCTION<sup>1)</sup>**

	Претходна година=100 <i>Previous years=100</i>			1990=100		
	2000	2001	2002	2000	2001	2002
<b>Индустрија укупно / All industry</b>	<b>111</b>	<b>100</b>	<b>102</b>	<b>44</b>	<b>44</b>	<b>45</b>
<b>Вађење руде и камена / Mining and quarrying</b>	<b>106</b>	<b>87</b>	<b>102</b>	<b>61</b>	<b>56</b>	<b>57</b>
Вађење каменог угља, лигнита и тресета / Mining of hard coal, lignite and peat	103	92	105	70	65	68
Вађење сирове нафте и гаса, услуге / Extraction of crude petroleum and gas, services	111	82	86	89	73	63
Вађење руда метала / Mining of iron ores	87	71	108	39	28	30
Вађење осталих руда и камена / Mining of other ores and quarrying of stone	139	93	106	40	37	39
<b>Прерађивачка индустрија / Manufacturing</b>	<b>114</b>	<b>101</b>	<b>103</b>	<b>36</b>	<b>37</b>	<b>38</b>
Производња прехранбених производа и пића / Manufacture of food products and beverages	100	98	107	61	60	64
Производња дуванских производа / Manufacture of tobacco products	106	94	116	85	80	92
Производња текстилних тканина / Manufacture of textile fabrics	117	102	87	32	33	29
Производња одевних предмета и крзна / Manufacture of clothing and fur apparel	129	102	69	25	26	18
Производња предмета од коже и обуће / Manufacture of leather products and footwear	110	98	75	20	20	15
Производи од дрвета, плуте и сл. / Manufacture of wood, cork products and other	117	81	69	43	35	24
Производња целулозе, папира и прерада папира / Manufacture of pulp, paper and paper processing	127	102	103	38	39	40
Издавање, штампање и репродукција / Publishing, printing and reproduction	91	94	94	30	28	26

<sup>1)</sup> Без података за Косово и Метохију.

<sup>1)</sup> Without data for Kosovo and Metohia.

**ИНДЕКСИ ИНДУСТРИЈСКЕ ПРОИЗВОДЊЕ<sup>1)</sup> (наставак)**  
**INDICES OF INDUSTRIAL PRODUCTION<sup>1)</sup> (continued)**

	Претходна година=100 <i>Previous years=100</i>			1990=100		
	2000	2001	2002	2000	2001	2002
Производња кокса, деривата нафте / <i>Manufacture of coke and petroleum refinery products</i>	105	168	131	23	39	51
Производња хемикалија и хемијских производа / <i>Manufacture of chemicals</i>	112	114	101	51	58	58
Производња производа од гуме и пластичних маса / <i>Manufacture of rubber and plastics products</i>	117	113	109	37	42	46
Производња производа од осталих неметалних минерала / <i>Manufacture of other non-metallic mineral products</i>	127	104	101	57	59	60
Производња основних метала / <i>Manufacture of primary metals</i>	134	97	106	36	35	37
Производња металних производа, осим машина / <i>Manufacture of fabricated metal products, except machinery</i>	133	85	102	24	20	20
Производња машина и уређаја, остала / <i>Manufacture of machinery and equipment, other</i>	117	96	103	15	15	16
Производња канцеларијских и рачунских машина / <i>Manufacture of office and computing accounting machinery</i>	147	63	14	7.0	4.4	0.6
Производња осталих електричних машина и апарата / <i>Manufacture of other electric machinery and equipment</i>	101	94	108	29	27	29
Производња радио, тв и комуникационе опреме / <i>Manufacture of radio, TV and communication machinery and apparatus</i>	85	76	172	13	10	17
Производња прецизних и оптичких инструмената / <i>Manufacture of precision and optical instruments</i>	81	94	95	23	22	21

<sup>1)</sup> Без података за Косово и Метохију.

<sup>1)</sup> Without data for Kosovo and Metohia.

**ИНДЕКСИ ИНДУСТРИЈСКЕ ПРОИЗВОДЊЕ<sup>1)</sup> (наставак)**  
**INDICES OF INDUSTRIAL PRODUCTION<sup>1)</sup> (continued)**

	Претходна година=100 <i>Previous years=100</i>			1990=100		
	2000	2001	2002	2000	2001	2002
Производња моторних возила, приколица и сл. <i>/ Manufacture of motor vehicles, trailers and other</i>	145	86	114	7.0	6.0	6.9
Производња осталих саобраћајних средстава <i>/ Manufacture of other transport equipment</i>	106	89	107	22	19	20
Производња намештаја и разноврних производа <i>/ Manufacture of furniture and miscellaneous products</i>	118	107	94	37	40	38
Рециклажа / <i>Recycling</i>	132	113	97	13	15	15
<b>Производња електричне енергије, гаса и воде / <i>Electricity, gas and water</i></b>	<b>100</b>	<b>101</b>	<b>98</b>	<b>83</b>	<b>85</b>	<b>83</b>

<sup>1)</sup> Без података за Косово и Метохију.

<sup>1)</sup> Without data for Kosovo and Metohia.

**ПРОИЗВОДЊА ИНДУСТРИЈСКИХ ПРОИЗВОДА**  
**MANUFACTURED GOODS**

	1998	1999 <sup>1)</sup>	2000 <sup>1)</sup>	2001 <sup>1)</sup>	2002 <sup>1)</sup>
Електроенергија, мил.кwh / <i>Electricity, mill.kwh</i>	40 651	33 892	34 360	34 583	33 877
Угаљ, хиљ.т / <i>Coal, thous. t.</i>	44 072	30 501	34 125	32 234	33 488
Сирова нафта, хиљ.т / <i>Crude petroleum, thous.t.</i>	913	705	805	746	682
Сирови челик, хиљ.т / <i>Steel, crude, thous. t.</i>	949	230	682	598	596
Електролит.бакар, хиљ. т / <i>Copper, electrolytic, thous. t.</i>	94	50	46	32	36
Рафинирано олово, хиљ.т / <i>Lead, refined, thous.t.</i>	24	-	1.2	-	0.2
Алумин.у инготима, хиљ.т. / <i>Aluminium, ingots, thous. t.</i>	61	73	88	100	104
Равно стакло, хиљ.м <sup>2</sup> / <i>Glass, flat, thous. m<sup>2</sup></i>	3 820	3 009	3 935	3 886	3771

<sup>1)</sup> Без података за Косово и Метохију.

<sup>1)</sup> Without data for Kosovo and Metohia.

**ПРОИЗВОДЊА ИНДУСТРИЈСКИХ  
ПРОИЗВОДА (наставак)  
MANUFACTURED GOODS (continued)**

	1998	1999 <sup>1)</sup>	2000 <sup>1)</sup>	2001 <sup>1)</sup>	2002 <sup>1)</sup>
Керамика за домаћин., t / <i>Ceramics for household use, t.</i>	1 722	1 051	466	823	467
Керамика за грађ. хиљ. t / <i>Ceramics for construction use, thous. t.</i>	94	69	95	110	117
Одливци од гвожђа, хиљ. t / <i>Castings, iron, thous. t.</i>	51	35	41	43	48
Гвоздене и лимене конструкције, хиљ. t / <i>Structures iron and tin, thous. t.</i>	21	17	27	17	20
Машине за пољопривр. t / <i>Machinery for agriculture, t.</i>	9 462	5 274	6 210	8 476	8 828
Камиони, ком. / <i>Lorries, units</i>	1 144	425	711	590	595
Аутомобили, хиљ.ком. / <i>Passenger cars, thous. unit</i>	12	8,2	12	7,2	11
Трактори, ком. / <i>Tractors, unit</i>	3 120	1 657	2 310	1 757	3 046
Учински трансфор. MVA / <i>Power transformers, MVA</i>	811	931	1 152	1 117	1 675
ТВ пријемници, хиљ. ком. / <i>Television sets, thous. unit</i>	30	13	6,0	5,2	4,6
Машине за прање и сушење рубља, хиљ. ком. / <i>Textile washing and drying machines, thous. unit</i>	30	12	9,5	5,3	4,0
Фрижидери, хиљ. ком. / <i>Refrigerators, thous. unit</i>	48	4,6	20	-	10
Сумпорна киселина, хиљ. t / <i>Sulphuric acid, thous. t.</i>	211	30	98	68	74
Пластичне масе, хиљ. t / <i>Plastic mass, thous. t.</i>	250	91	143	180	188
Сапуни и детерџ. сред., t / <i>Soaps and detergents, t.</i>	69 992	57 261	51 330	57 597	46 839
Цемент, хиљ. t / <i>Cement, thous. t.</i>	2 253	1 575	2 117	2 418	2 396
Цигла, мил. ком. <sup>2)</sup> / <i>Bricks, million<sup>2)</sup></i>	1 067	775	1 050	1 103	1 017
Резана грађа, хиљ.м <sup>3</sup> / <i>Sawn timber, thous.м<sup>3</sup></i>	210	199	227	153	79
Дрвењача и целул., хиљ. t / <i>Woodpulp and pulpwood, thous. t.</i>	40	16	66	70	56
Памучне тканине, хиљ.м <sup>2</sup> / <i>Cotton fabrics, thous.м<sup>2</sup></i>	23 400	21 021	20 447	18 953	11 427
Вунене тканине, хиљ.м <sup>2</sup> / <i>Woolen fabrics, thous. м<sup>2</sup></i>	9 622	6 939	6 118	6 613	4 860
Конфек. рубља, хиљ.м <sup>2</sup> / <i>Ready-made underwear, thous. м<sup>2</sup></i>	15 731	6 816	10 407	12 247	6 419
Конфекција одеће, хиљ.м <sup>2</sup> / <i>Ready-made outerwear, thous. м<sup>2</sup></i>	24 711	15 982	20 230	19 632	14 605
Кожна обућа, хиљ.пари / <i>Leather footwear, thous. pair</i>	7 006	3 586	3 983	4 278	2 971
Ауто,мото и авио гуме, спољне, хиљ. ком. / <i>Outer tires, cars, motor, aeroplanes, thous. unit</i>	5 611	4 158	5 341	5 442	5 981
Месне конзерве, t / <i>Canned meat, t.</i>	9 474	11 726	10 472	9 795	11 826
Шећер, хиљ. t / <i>Suger, thous t.</i>	213	248	115	209	282
Јестиво биљно уље, хиљ. t / <i>Edible vegetable oil, thous. t.</i>	102	77	70	85	83
Пиво, хиљ. hl. / <i>Beer, thousand hl.</i>	6 628	6 786	6 734	6 063	5 764
Цигарете, t / <i>Cigarettes, t.</i>	14 886	13 828	15 453	14 054	15 465

<sup>1)</sup> Без података за Косово и Метохију.

<sup>2)</sup> Цигла нормалног формата.

<sup>1)</sup> Without data for Kosovo and Metohia.

<sup>2)</sup> Brick, standard format.

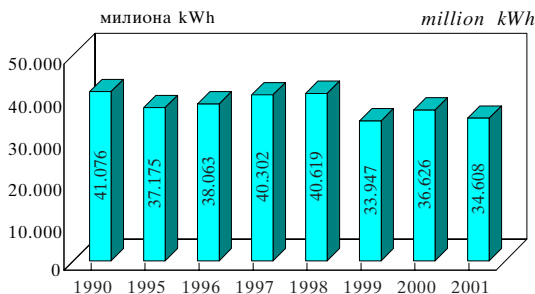
**БИЛАНС ПРОИЗВОДЊЕ И ПОТРОШЊЕ  
ЕЛЕКТРИЧНЕ ЕНЕРГИЈЕ  
BALANCE OF GENERATION AND CONSUMPTION  
OF ELECTRIC ENERGY**

gWh								gWh
	1990	1994	1996	1998	1999	2000	2001	
Производња / <i>Generation</i>	41 076	35 328	38 063	40 619	33 947	36 626	34 608	
Сопствена потрошња <sup>1)</sup> / <i>Consumption in power plants<sup>1)</sup></i>	3 922	3 436	2 784	2 657	1 893	2 249	2 026	
Испоручено / <i>Delivered</i>	29 288	27 259	35 852	37 995	32 054	34 377	32 582	
Домаћинства / <i>Households</i>	10 664	16 460	16 876	16 372	14 748	16 946	15 199	
Пољопривреда / <i>Agriculture</i>	191	145	182	260	218	262	253	
Пословне просторије / <i>Business premises</i>	959	1 023	1 194	1 184	1 004	1 162	979	
Мотори и апарати осталих потрош. / <i>Motors and apparatus of other consumers</i>	1 375	1 689	1 924	2 104	1 639	1 861	1 900	
Јавно осветљење / <i>Public lighting</i>	286	256	298	339	300	334	351	
Јавни водовод / <i>Public water supply</i>	411	391	442	495	445	498	408	
Трамваји и тр. / <i>Tramcars and trolleybuses</i>	61	50	50	45	46	67	76	
Железничка вуча / <i>Railway traction</i>	365	183	194	219	138	169	184	
Индустрија - укупно / <i>Industry - total</i>	13 819	6 201	8 529	9 917	7 536	9 180	8 886	
Разлике / <i>Differences</i>	6 619	9 992	6 197	7 160	5 980	3 898	4 346	

<sup>1)</sup> Укључена потрошња реверзибилних електрана.

<sup>1)</sup> Reversible power plants' consumption included.

**ПРОИЗВОДЊА ЕЛЕКТРИЧНЕ ЕНЕРГИЈЕ  
GENERATION OF ELECTRICITY**



**ИЗВРШЕНИ ГРАЂЕВИНСКИ РАДОВИ У ЗЕМЉИ**  
**CONSTRUCTIONAL WORKS DONE IN THE COUNTRY**

	Структура у % Structure, %			2000 <sup>1)</sup> мил.дин. mill. din
	1998 <sup>2)</sup>	1999 <sup>1)</sup>	2000 <sup>1)</sup>	
<b>Укупно / Total</b>	<b>100</b>	<b>100</b>	<b>100</b>	<b>30 713</b>
Друштвени сектор / Social sector	66,83	61,75	64,73	19 879
Приватни сектор / Private sector	33,17	38,25	35,27	10 834
<b>По врстама објеката / By types of construction</b>				
Хидрограђевински / Hydraulic	3,96	2,57	2,76	847
Саобраћајни / Transport	16,49	14,30	16,55	5 083
Индустријске зграде и објекти / Industrial buildings and infrastructures	3,01	5,68	3,54	1 088
Пољопривредне зграде и објекти / Agricultural buildings and infrastructures	1,59	1,32	2,02	622
Остале привредне зграде и објекти / Other economic buildings and infrastructures	16,42	15,17	14,30	4 392
Стамбене зграде / Apartment buildings	37,46	41,38	41,79	12 835
Остале зграде и објекти у ванпривреди / Other buildings and infrastructures in non-economic activities	7,23	8,82	7,65	2 348
Остали објекти и радови / Other infrastructures and works	13,84	10,76	11,39	3 498

<sup>1)</sup> Без извођача са територије Косова и Метохије.

<sup>2)</sup> Процена за Косово и Метохију.

<sup>1)</sup> Constructors from the territory of Kosovo and Metohia excluded.

<sup>2)</sup> Kosovo and Metohia estimated.

**ИЗГРАЂЕНИ СТАНОВИ**  
**BUILT DWELLINGS**

	Укупно Total	Друштвени сектор Social sector	Приватни сектор Private sector	На 1000 станов- ника Per 1000 population
<b>1999<sup>1)</sup></b>				
<b>СР Југославија / FR Yugo- slavia</b>	<b>13 123</b>	<b>2 695</b>	<b>10 428</b>	<b>1,2</b>
Црна Гора / Montenegro	2 087	407	1 680	3,2
Србија / Serbia	11 036	2 288	8 748	1,1
<b>2000<sup>1)</sup></b>				
<b>СР Југославија / FR Yugo- slavia</b>	<b>12 732</b>	<b>3 015</b>	<b>9 717</b>	<b>1,2</b>
Црна Гора / Montenegro	2 360	382	1 978	3,6
Србија / Serbia	10 372	2 633	7 739	1,0

<sup>1)</sup> Без извођача са територије Косова и Метохије.

<sup>1)</sup> Constructors from the territory of Kosovo and Metohia excluded.

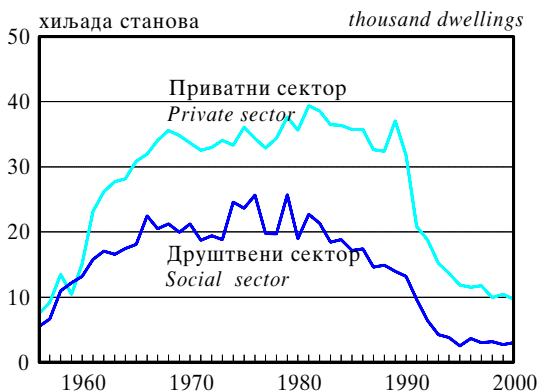
**СТАМБЕНИ ФОНД 31.12.2000.<sup>1)</sup>**  
**HOUSING STOCK 31.12.2000<sup>1)</sup>**

	Станови, хиљ. <i>Dwellings, thous.</i>	Повр- шина станова хиљ.м <sup>2</sup> <i>Area of useful floor space, thous. m<sup>2</sup></i>	Лица на 1 стан <i>Persons per 1 dwelling</i>	Површина стана на 1 лице <i>Area of useful floor space per 1 person</i>
<b>СР Југославија / FR <i>Yugoslavia</i></b>	<b>3 189</b>	<b>215 918</b>	<b>3,3</b>	<b>20,3</b>
Црна Гора / <i>Montenegro</i>	191	12 385	3,4	18,9
Србија / <i>Serbia</i>	2 998	203 533	3,3	20,4

<sup>1)</sup> Без извођача са територије Косово и Метохије.

<sup>1)</sup> Contractors from the territory of Kosovo and Metohia excluded.

**ЗАВРШЕНИ СТАНОВИ У ПЕРИОДУ 1956-2000. ГОДИНЕ**  
**DWELLINGS COMPLETED OVER THE PERIOD 1956-2000**

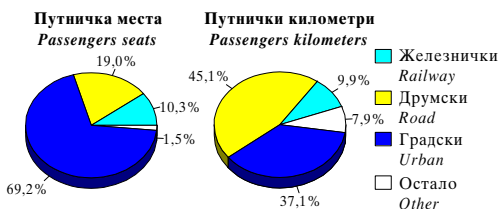




**КАПАЦИТЕТИ И ПРЕВОЗ ПУТНИКА И РОБЕ ПО  
ГРАНАМА САОБРАЋАЈА  
CAPACITIES AND TRANSPORT OF PASSENGERS AND GOODS  
BY TYPE OF TRANSPORT**

	1980	1990	2000	2001
<b>Копнени саобраћај / Land transport</b>				
<b>Железнички саобраћај / Railway transport</b>				
Дужина пруга, км / Length of tracks, km	4101	3959	4058	4058
од тога: електрифицираних / of which: electrified	1240	1342	1364	1385
Путнички капацитети, седишта, хиљ. / Passenger capacity seats, thous.	76	85	63	66
Теретни капацитети, носивост, хиљ. тона / Freight capacity, carrying capacity, thous. tons	614	716	688	679
Превезени путници, хиљ. / Passengers transported, thous.	...	...	12222	10985
Путнички километри, мил. / Passenger-kilometres, mill.	3558	4794	1436	1262
Превезена роба, хиљ. тона / Goods carried, thous. tons	...	...	9287	9376
Тонски километри, мил. / Ton-kilometres, mill.	8545	7744	1969	2040
<b>Друмски саобраћај<sup>1)</sup> / Road transport<sup>1)</sup></b>				
Путеви, км / Roads, km.	43374	46019	44777	44993
од тога: савремени коловоз / of which: modern surfacing	20489	26949	28061	28053
Аутобуси, седишта, хиљ. / Buses, seats, thous.	205	155	103	122
Носивост теретних аутомобила, хиљ. тона / Freight vehicles carrying capacity, thous. tons	211	128	72	65
Превезени путници, хиљ. / Passengers transported, thous.	366469	204517	89588	92876
Путнички километри, мил. / Passenger-kilometres, mill.	11389	6733	3244	5769
Превезена роба, хиљ. тона / Goods carried, thous. tons	65534	31160	4788	4630
Тонски километри, мил. / Ton-kilometres, mill.	5802	6733	647	553
<b>Градски саобраћај / Urban transport</b>				
Аутобуси, путничка места у хиљ. / Buses, passenger capacity seats, thous.	265	541	396	388
Тролејбуси, путничка места у хиљ. / Trolleybuses, passenger capacity seats, thous.	5,9	17	14	14
Трамваји, путничка места у хиљ. / Trams, passenger capacity seats, thous.	23	40	40	43
Превезени путници, мил. / Passengers transported, mill.	896	1313	770	780

**ПУТНИЧКИ САОБРАЋАЈ  
PASSENGERS TRANSPORT**



**КАПАЦИТЕТИ И ПРЕВОЗ ПУТНИКА И РОБЕ ПО  
ГРАНАМА САОБРАЋАЈА (наставак)  
CAPACITIES AND TRANSPORT OF PASSENGERS AND GOODS  
BY TYPES OF TRANSPORT (continued)**

	1980	1990	2000	2001
<b>Цевоводни саобраћај / Pipeline transport</b>				
Дужина цевовода, км / <i>Length of pipelines, km</i>	1156	1596	1541	1541
од тога: нафтоводи / <i>of which: oil pipelines</i>	372	372	372	372
Транспорт сирове нафте, хиљ. тона / <i>Transport of crude petroleum, thous. tons</i>	3148	1500	1231	2677
Тонски километри, мил. / <i>Ton-kilometres, mill.</i>	1352	82	102	338
Транспорт природног гаса, хиљ. тона / <i>Transport of natural gas, thous. tons</i>	3283	3092	1909	2100
Тонски километри, мил. / <i>Ton-kilometres, mill.</i>	156	773	359	417
<b>Водени саобраћај / Waterways transport</b>				
<b>Поморски саобраћај / Maritime transport</b>				
Путнички бродови, / <i>Passenger vessels</i>	2	1	1	1
Путничка места / <i>Passenger capacity seats</i>	430	560	550	550
Теретни бродови / <i>Cargo vessels</i>	33	34	15	5
Носивост теретних бродова, хиљ. тона / <i>Cargo vessels carrying capacity, thous. tons</i>	829	969	512	205
Превезени путници хиљ./ <i>Passengers transported, thous</i>	41	40	0,8	59
Путнички километри, хиљ. / <i>Passengers-kilometres, thous.</i>	8208	9136	185	12932
Превезена роба, хиљ. тона / <i>Goods carried, thous.tons</i>	4500	8730	2520	1205
Тонски километри, мил. / <i>Ton-kilometres, mill.</i>	50561	88032	28800	13122
<b>Саобраћај унутрашњим њловним њуџевима / Inland waterways transport</b>				
Носивост теретних бродова, хиљ. тона / <i>Cargo vessels carrying capacity, thous. tons</i>	573	600	501	485
Превезена роба, хиљ. тона / <i>Goods carried, thous.tons</i>	20672	13049	3729	3609
Тонски километри, мил. / <i>Ton-kilometres, mill.</i>	4220	3232	980	983
<b>Ваздушни саобраћај / Air transport</b>				
Путничка места / <i>Passenger capacity, seats</i>	4509	5304	4635	4582
Носивост, тона / <i>Carrying capacity, tons</i>	480	582	529	532
Превезени путници, хиљ. / <i>Passengers carried, thous.</i>	3759	4497	1122	1215
Путнички километри, мил. / <i>Passenger-kilometres, mill.</i>	4206	7102	979	1003
Превезена роба, тона / <i>Goods carried, tons</i>	30779	37141	3187	3859
Тонски километри, хиљ. / <i>Ton-kilometres, thous.</i>	58822	134745	7629	4332

<sup>1)</sup> Обухваћен је само јавни друмски саобраћај.

<sup>1)</sup> Only public road transport included.

**ПРАТЕЋЕ И ПОМОЋНЕ АКТИВНОСТИ  
У САОБРАЋАЈУ**  
*SUPPORTING AND AUXILIARY TRANSPORT ACTIVITIES*

	1980	1990	2000	2001
<b>Железнички саобраћај / Railway transport</b>				
Отпутовали путници, хиљ. / <i>Passengers departed, thous.</i>	33569	39373	10473	9173
Обим промета робе, хиљ. тона / <i>Goods traffic volume, thous. tons</i>	...	...	9287	9376
унутрашњи промет-истовар / <i>Inland traffic-unloading</i>	24687	20750	5610	5487
извоз / <i>exports</i>	...	...	634	486
увоз / <i>imports</i>	...	...	1791	1873
транзит / <i>transit</i>	...	...	1252	1530
<b>Поморски саобраћај / Sea and coastal water transport</b>				
Приспели бродови-број / <i>Vessels entered-number</i>	2869	2426	1342	1275
Хиљ. НРТ / <i>Thous. NRT</i>	2037	5469	2613	3083
Отпутовали путници, хиљ. / <i>Passengers departed, thous.</i>	102	47	33	40
Обим промета робе, хиљ. тона / <i>Goods traffic volume, thous. tons</i>	1391	2282	1521	1416
унутрашњи промет-истовар / <i>Inland traffic-unloading</i>	323	229	58	13
Извоз / <i>Exports</i>	230	727	174	191
Увоз / <i>Imports</i>	838	1321	1273	1203
Транзит / <i>Transit</i>	-	5,0	16	8,5
<b>Саобраћај унутрашњим њловним њишевима / <i>Inland waterways transport</i></b>				
Обим промета робе, хиљ. тона / <i>Goods traffic volume, thous. tons</i>	20095	14381	6278	5576
Унутрашњи промет-истовар / <i>Inland traffic-unloading</i>	17428	10247	2970	2767
Извоз / <i>Exports</i>	342	1433	697	338
Увоз / <i>Imports</i>	2325	2701	2611	2471
Транзит / <i>Transit</i>	6796	8248	244	2319
<b>Ваздушни саобраћај / Air transport</b>				
Отпремљени авиони / <i>Aircrafts taken-off</i>	27847	26317	14451	16979
Отпутовали путници, хиљ. / <i>Passengers departed, thous.</i>	1497	1609	984	1074
Приспели путници, хиљ. / <i>Passengers arrived, thous.</i>	1347	1564	994	1055
Укупан промет робе, хиљ. тона / <i>Cargo traffic, thous. tons</i>	22	34	5,0	6,7

**ПРАТЕЋЕ И ПОМОЋНЕ АКТИВНОСТИ  
У САОБРАЋАЈУ (наставак)  
SUPPORTING AND AUXILIARY ACTIVITIES  
IN TRANSPORT (continued)**

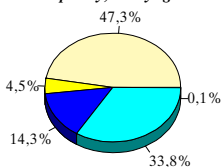
	1980	1990	2000	2001
<b>Прејовар њерења / Transshipment</b>				
Претоварена роба, хиљ. тона / Goods transhipped, thous.tons	23579	18535	5878	5629
Тоне операције, хиљ. тона / Tons of operation, thous. tons	37907	26418	7140	6904
од укупног : механизацијом у % / of total: mechanical loading in %	75	81	96	93
<b>Гранични промет друмских мојорних возила, хиљ. / Border traffic of road motor vehicles, thous.</b>				
Укупан улаз / Entry total	2129	7848	2312	3554
од тога: страна возила / Of which: foreign vehicles	...	...	1204	2163
Путнички аутомобили / Passenger cars	1980	7446	1978	3130
Аутобуси / Buses	37	92	70	130
Мотоцикли / Motorcycles	22	23	2	2
Теретни аутомобили / Freight vehicles	90	287	262	292
Теретни аутомобили, транзит / Freight vehicles, transit	...	...	87	111
<b>Поштанске активностии (превоз и испорука поштанских поштиљки)</b>				
<b>Post and courier activities</b>				
Поште, број / Post offices, number	1367	1548	1651	1646
Писмоносне поштиљке, мил. / Letter mail, mill.	560	471	174	187
Пакети, хиљ. / Parcels, thous.	4622	3729	1498	1321
Услуге платног промета, хиљ. / Payment operations services, thous.	46534	84026	90376	97679
<b>Телекомуникације / Telecommunications</b>				
Телеграфски импулси, хиљ. / Telegraph impulses, thous.	69908	55573	1476	1525
Телефонски импулси- фиксна мрежа, мил. / Telephone impulses - fixed telephone network, mill.	5854	13918	50657	65286

<sup>1)</sup> Обухваћени су само прелази према Албанији, Бугарској, Румунији и Мађарској.

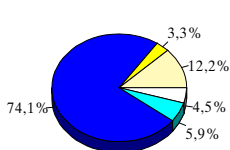
<sup>1)</sup> Only crossings towards Albania, Bulgaria, Romania and Hungary included.

**ТЕРЕТНИ САОБРАЋАЈ  
FREIGHT TRANSPORT**

**Капацитет, тоне носивости  
Capacity, carrying tons**



**Тонски километри  
Ton kilometers**



Железнички  
Railway
  Друмски  
Road
  Поморски  
Maritime
  Превоз на унутрашњим пловним путевима  
Inland waterways
  Остало  
Other

## СПОЉНА ТРГОВИНА

## EXTERNAL TRADE

## СПОЉНОТРГОВИНСКИ БИЛАНС

## EXTERNAL TRADE BALANCE

у мил. УСД

mill. USD

	1998	1999	2000	2001	2002
Извоз / <i>Exports</i>	2858	1498	1723	1903	2275
Увоз / <i>Imports</i>	4849	3296	3711	4837	6320
Салдо / <i>Balance</i>	-1991	-1798	-1988	-2934	-4045
Покривеност увоза извозом (%) / <i>Coverage of imports by exports (%)</i>	58.8	45.2	46.4	39.3	36,0

**ПРВИХ ДЕСЕТ ЗЕМАЉА СПОЉНОТРГОВИНСКИХ  
ПАРТНЕРА СРЈ, 2002.**

**TEN MAIN EXTERNAL TRADE PARTNERS OF FRY, 2002**

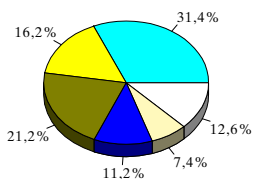
Земља / <i>Country</i>	Извоз / <i>Exports</i>		Земља / <i>Country</i>	Увоз / <i>Imports</i>	
	мил. УСД <i>mill.</i> <i>USD</i>	% од укуп- ног % <i>of total</i>		мил. УСД <i>mill.</i> <i>USD</i>	% од укуп- ног % <i>of total</i>
<b>Укупно / <i>Total</i></b>	<b>2275</b>	<b>100</b>	<b>Укупно / <i>Total</i></b>	<b>6320</b>	<b>100</b>
БиХ (са РС) / <i>B&amp;H</i> <i>(with RS)</i>	331	14,6	Немачка / <i>Germany</i>	829	13,1
Италија / <i>Italy</i>	330	14,5	Руска Федерација / <i>Russian Federation</i>	787	12,5
Немачка / <i>Germany</i>	243	10,7	Италија / <i>Italy</i>	653	10,3
Република Македонија <i>Macedonia</i>	207	9,1	Мађарска / <i>Hungary</i>	276	4,4
Швајцарска / <i>Switzerland</i>	170	7,5	Словенија / <i>Slovenia</i>	242	3,8
Руска Федерација / <i>Russian Federation</i>	91	4,0	БиХ (са РС) / <i>B&amp;H</i> <i>(with RS)</i>	231	3,7
Грчка / <i>Greece</i>	83	3,7	Аустрија / <i>Austria</i>	194	3,1
Словенија / <i>Slovenia</i>	82	3,6	Кина / <i>China</i>	193	3,1
Мађарска / <i>Hungary</i>	79	3,5	Француска / <i>France</i>	182	2,9
Аустрија / <i>Austria</i>	65	2,8	Шведска / <i>Sweden</i>	171	2,7

**ИЗВОЗ И УВОЗ СРЈ ПО СЕКТОРИМА СМТК**  
**FRY EXPORTS AND IMPORTS BY SECTIONS OF SITC**

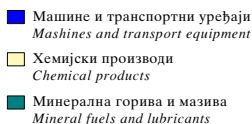
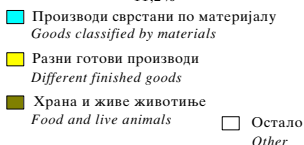
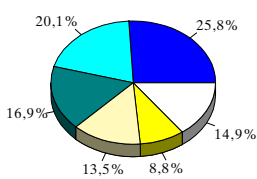
	Извоз / Exports			Увоз / Imports		
	2000	2001	2002	2000	2001	2002
<b>Укупно / Total</b>	<b>1723</b>	<b>1903</b>	<b>2275</b>	<b>3711</b>	<b>4837</b>	<b>6320</b>
Храна и живе животиње / <i>Food and live animals</i>	255	275	482	279	441	527
Пића и дуван / <i>Beverages and tobacco</i>	15	17	20	53	99	113
Сирове материје, осим горива / <i>Crude materials, except fuels</i>	123	101	118	221	188	208
Минерална горива и мазива / <i>Mineral fuels and lubricants</i>	4.4	50	78	745	1001	1070
Животињска и биљна уља и масти / <i>Animal and vegetable fats</i>	17	18	19	9.0	10	18
Хемијски производи / <i>Chemical products</i>	145	132	169	556	698	856
Производи сврстани по материјалу / <i>Goods classified according to materials</i>	632	653	713	772	948	1270
Машине и транспортни уређаји / <i>Machinery and transport equipment</i>	215	243	254	820	1029	1629
Разни готови производи / <i>Miscellaneous manufactured goods</i>	270	363	369	237	355	553
Друге робе и трансакције / <i>Other goods and transactions</i>	46	50	52	19	68	76

**ПРВИХ ПЕТ СЕКТОРА СМТК ПО УЧЕШЋУ У ИЗВОЗУ И УВОЗУ!**  
**FIRST FIVE SITC SECTORS BY SHARE IN EXPORTS AND IMPORTS, 2002**

**ИЗВОЗ- EXPORTS**



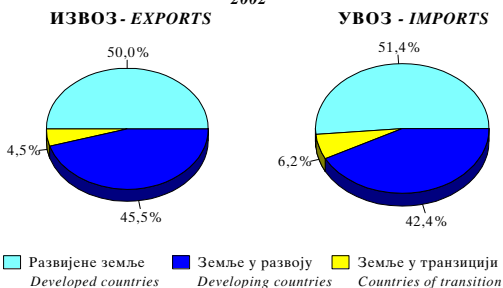
**УВОЗ- IMPORTS**



**СТРУКТУРА ИЗВОЗА И УВОЗА**  
**STRUCTURE OF EXPORTS - IMPORTS**

	И з в о з / Exports		У в о з / Imports	
	2001	2002	2001	2002
<b>По намени и употреби / By destination and use</b>				
<b>Укупно / Total</b>	<b>100</b>	<b>100</b>	<b>100</b>	<b>100</b>
Производи за репродукцију / Intermediate goods	56.7	58,0	65.1	59,5
Производи за инвестиције / Investment goods	8.5	7,3	15.9	19,9
Производи за широку потрошњу / Consumer goods	34.8	34,7	19.0	20,6
<b>По развијености земаља / By development level of countries</b>				
<b>Укупно / Total</b>	<b>100</b>	<b>100</b>	<b>100</b>	<b>100</b>
Развијене земље / Developed countries	53.0	50	49.2	51,4
- Земље ЕУ / EU countries	81.4	81,6	83.3	83,1
- Земље ЕФТЕ / EFTA countries	16.1	15,1	4.3	4,1
- Остале развијене земље / Other developed countries	2.5	3,3	12.4	13,0
Земље у развоју / Developing countries	5.7	4,5	6.2	6,2
Земље у транзицији / Countries in transition	41.3	45,5	44.6	42,4
<b>По облицима својине / By type of ownership</b>				
<b>Укупно / Total</b>	<b>100</b>	<b>100</b>	<b>100</b>	<b>100</b>
Без ознаке својине / Not stated	0.0	1,5	2.0	1,9
Друштвена својина / Social	25.8	20,5	28.1	23,9
Приватна својина / Private	27.3	35,0	46.6	53,1
Задружна својина / Cooperative	0.6	0,6	0.2	0,1
Два или више обл.св. / Two and more	44.1	41,7	21.1	19,5
Државна својина / State	2.2	0,7	2.0	1,5

**СТРУКТУРА ИЗВОЗА И УВОЗА ПО РАЗВИЈЕНОСТИ ЗЕМАЉА**  
**STRUCTURE OF EXPORTS - IMPORTS BY DEVELOPMENT OF COUNTRY**  
2002



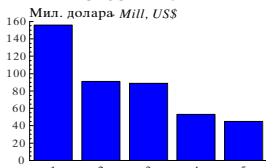
**ДЕСЕТ НАЈВАЖНИЈИХ ПРОИЗВОДА У  
СПОЉНОТРГОВИНСКОЈ РАЗМЕНИ ПО НССТ, 2002.  
TEN PRINCIPAL ARTICLES IN EXTERNAL TRADE BY NETS,  
2002**

Производ / Article	Извоз / Exports		Производ / Article	Увоз / Imports	
	мил. УСД / mill. USD	% од укупног / % of total		мил. УСД / mill. USD	% од укупног / % of total
<b>Укупно / Total</b>	<b>2275</b>	<b>100</b>	<b>Укупно / Total</b>	<b>6320</b>	<b>100</b>
Алуминијум, нелегиран / Aluminium, not alloyed	156	6,9	Нафта, сирова / Crude oil	480	7,6
Шећер рафинисани / Sugar, refined	91	4,0	Електрична енергија / Electric energy	195	3,1
Малине смрзнуте / Raspberries, frozen	89	3,9	Природни гас у гасовитом стању / Natural gas, in the gaseous state	194	3,1
Нове спољне гуме за аутомобиле / New outer tyres for cars	53	2,3	Моторна возила путничка, остала / Motor vehicles for passenger transport, other vehicles	109	1,7
Пшеница, осим семенске / Wheat, except seeds	45	2,0	Путнички аутомобили, састављени / Passenger cars, assembled	88	1,4
Ложива уља, нн / Fuel oils, n.e.s.	41	1,8	Подлоге снимљене, остало / Recorded media, other	60	0,9
Покривачи подова, тапети и сл., пластични / Floor coverings, wall coverings, etc., of plastics	39	1,7	Периферне јединице за АОП, остало / Peripheral units for ADP, other	60	0,9
Обућа са кожним ђоном, остало / Footwear with outer soles of leather, other	36	1,6	Лекови за малопродају, остало / Medicaments, retail sale, other	52	0,8
Лекови за малопродају, остало / Medicaments, retail sale, other	35	1,5	Уље плинско / Gas oil	49	0,8
Кукуруз, осим семенског / Maize, except seeds	32	1,4	Кафа, непржена / Coffee, not roasted	48	0,8

**ПЕТ НАЈВАЖНИЈИХ ПРОИЗВОДА У СПОЉНОТРГОВИНСКОЈ  
РАЗМЕНИ ПОЏТ, 2002.**

**FIVE PRINCIPAL ARTICLES IN EXTERNAL TRADE BY NETS, 2002**

**ИЗВОЗ - EXPORT**



1. Алуминијум нелегиран / Aluminium, not alloyed
2. Шећер рафинисани / Sugar, refined
3. Малине, смрзнуте / Raspberries, frozen
4. Нове спољне гуме за аутомобиле / New tyres, pneumatic, a kind used on motor cars
5. Пшеница, осим семенске / Wheat, except seeds

**УВОЗ - IMPORT**

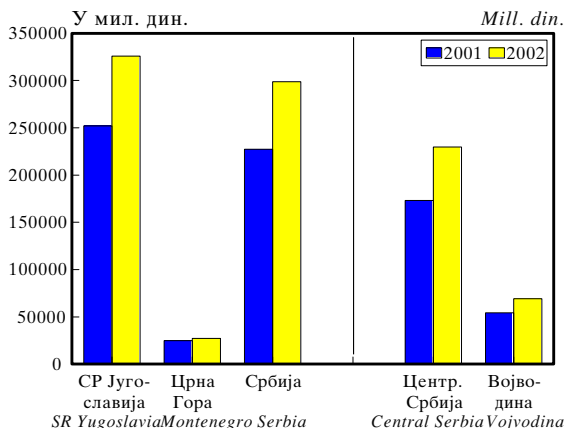


1. Нафта сирова / Petroleum, crude
2. Електрична енергија / Electricity
3. Природни гас у гасовитом стању / Natural gas, in the gaseous state
4. Моторна возила путничка, остала / Motor vehicles for passenger transport, other
5. Путнички аутомобили, састављени / passenger cars, assembled



**ПРОДАВНИЦЕ, ЗАПОСЛЕНИ И ПРОМЕТ У ТРГОВИНИ**  
**SHOPS, EMPLOYED AND TRADE TURNOVER**

	Трговина на мало <i>Retail trade</i>				Промет у трговини на велико, мил.дин. <i>Wholesale turnover, mill. din.</i>
	продавнице <i>shops</i>	запослени <i>employed</i>	промет, мил.дин. <i>turnover, mill. din.</i>	промет по 1 прод, хиљ.дин. <i>turnover per shop, thous. din.</i>	
2000	89 725	163 968	119 522	1 332	229 943
2001 <sup>1)</sup>	91 299	218 537 <sup>2)</sup>	252 134	2 762	436 702
<b>2002<sup>1)</sup></b>	<b>93 277</b>	<b>221 685</b>	<b>325 855</b>	<b>3 493</b>	<b>515 276</b>
<b>Црна Гора / Montenegro</b>	<b>5 102</b>	<b>11 280</b>	<b>27 093</b>	<b>5 310</b>	<b>40 118</b>
<b>Србија / Serbia</b>	<b>88 175</b>	<b>210 405</b>	<b>298 762</b>	<b>3 388</b>	<b>475 158</b>
Централна Србија / <i>Central Serbia</i>	66 085	157 990	229 515	3 473	342 909
Војводина / <i>Vojvodina</i>	22 090	52 415	69 247	3 135	132 248
Косово и Метохија / <i>Kosovo and Metohia</i>	...	...	...	...	...

<sup>1)</sup> Процена.<sup>1)</sup> Estimated.<sup>2)</sup> Од 2001. године у број запослених приватног сектора укључени су и власници предузећа и радњи.<sup>2)</sup> Since 2001, owners of enterprises and shops are included in the number of employed in private sector.
**ПРОМЕТ РОБЕ У ТРГОВИНИ НА МАЛО**  
**RETAIL TRADE TURNOVER**


**КАПАЦИТЕТ И ПРОМЕТ У УГОСТИТЕЉСТВУ  
ACCOMMODATION FACILITIES AND TURNOVER**

	Лежаји, хиљ. <i>Beds, thous.</i>	Промет, мил. дин. <i>Turnover, mill. din.</i>			
		укупно <i>total</i>	у томе / <i>of which</i>		
			храна и напици <i>food and beverages</i>	пића <i>drinks</i>	смештај <i>accommo- dation</i>
2000	176	14134	7409	3109	2825
<b>2001</b>	180	26930	13229	6612	5912
<b>2002<sup>1)</sup></b>	<b>164</b>	<b>32824</b>	<b>16117</b>	<b>8075</b>	<b>7188</b>
<b>Црна Гора / Montenegro</b>	<b>77</b>	<b>6076</b>	<b>2984</b>	<b>1495</b>	<b>1331</b>
<b>Србија / Serbia</b>	<b>87</b>	<b>26748</b>	<b>13133</b>	<b>6580</b>	<b>5858</b>
Централна Србија / <i>Central Serbia</i>	80	22516	11055	5539	4931
Војводина / <i>Vojvodina</i>	7,6	4232	2078	1041	927
Косово и Метохија <i>/ Kosovo and Metohia</i>	...	...	...	...	...

<sup>1)</sup> Процена.

<sup>1)</sup> Estimated.

**ДОЛАСЦИ И НОЋЕЊА ТУРИСТА  
TOURIST ARRIVALS AND NIGHTS**

хиљ.

thous.

	Доласци <i>Arrivals</i>		Ноћења / <i>Nights</i>		
	укупно <i>total</i>	страни <i>foreign</i>	укупно <i>total</i>	домаћи <i>domestic</i>	страни <i>foreign</i>
1967	3011	661	8904	7059	1845
1977	4965	1115	18 413	14916	3 497
1987	5873	1302	24008	18877	5131
1997	2807	298	12082	11038	1044
1998	2 923	283	12 505	11 515	990
1999	1 742	152	7 502	7 004	498
2000	2 615	239	10 873	10 008	865
2001	2 684	351	11 207	9 926	1 281
<b>2002</b>	<b>2 751</b>	<b>448</b>	<b>10 896</b>	<b>9 246</b>	<b>1 650</b>
<b>Црна Гора / Montenegro</b>	<b>542</b>	<b>136</b>	<b>3 690</b>	<b>2 778</b>	<b>912</b>
<b>Србија / Serbia</b>	<b>2 210</b>	<b>312</b>	<b>7 207</b>	<b>6 468</b>	<b>738</b>
Централна Србија / <i>Central Serbia</i>	1 927	262	6 483	5 855	628
Војводина / <i>Vojvodina</i>	283	50	724	614	110
Косово и Метохија / <i>Kosovo and Metohia</i>	...	...	...	...	...

**ОБРАЗОВАЊЕ**
**EDUCATION**
**РЕДОВНО ОСНОВНО И СРЕДЊЕ ОБРАЗОВАЊЕ**
**REGULAR PRIMARY AND SECONDARY EDUCATION**

Почетак школске 2001/2002. године

Beginning of 2001/2002 school year

	Школе <i>Schools</i>	Ученици / <i>Pupils</i>		Настав- ници <i>Teach- ing staff</i>
		свега <i>total</i>	завр- шили школу <sup>1)</sup> <i>school comple- ted<sup>1)</sup></i>	
<b>Основно образовање / Primary education</b>				
<b>СР Југославија / FR Yugoslavia</b>	<b>4 079</b>	<b>771250</b>	<b>100631</b>	<b>48 993</b>
<b>Црна Гора / Montenegro</b>	<b>481</b>	<b>74 876</b>	<b>9 244</b>	<b>5 176</b>
<b>Србија / Serbia</b>	<b>3 598</b>	<b>696374</b>	<b>91 387</b>	<b>43 817</b>
Централна Србија / <i>Central Serbia</i>	3 064	509134	66 692	31 764
Војводина / <i>Vojvodina</i>	534	187240	24 695	12 053
Косово и Метохија / <i>Kosovo and Metohia</i>	...	...	...	...
<b>Средње образовање / Secondary education</b>				
<b>СР Југославија / FR Yugoslavia</b>	<b>519</b>	<b>346565</b>	<b>88 808</b>	<b>27 037</b>
<b>Црна Гора / Montenegro</b>	<b>44</b>	<b>32 009</b>	<b>8 023</b>	<b>2 201</b>
<b>Србија / Serbia</b>	<b>475</b>	<b>314556</b>	<b>80 785</b>	<b>24 836</b>
Централна Србија / <i>Central Serbia</i>	350	232471	59 432	18 309
Војводина / <i>Vojvodina</i>	125	82 085	21 353	6 527
Косово и Метохија / <i>Kosovo and Metohia</i>	...	...	...	...

<sup>1)</sup> Крај 2000/2001. школске године.

<sup>1)</sup> End of 2000/2001 school year.

**ВИШЕ ШКОЛЕ, ФАКУЛТЕТИ И АКАДЕМИЈЕ  
УМЕТНОСТИ, 2001/ 2002.**
**HIGH SCHOOLS, FACULTIES AND ART ACADEMIES, 2001/ 2002**

	Школе <i>Schools</i>	Уписа- ни студ. <i>Stu- dents enrolled</i>	Дипл. студе- нти <i>Gradu- ated stu- dents</i>	Наст. осо- бље <i>Teac- hing staff</i>	Спец. и маг. наука <i>Speci- alists and masters of science</i>	Док- тори наука <i>Doctors of science</i>
<b>Више школе / High schools</b>						
<b>СР Југославија / FR Yugoslavia</b>	<b>52</b>	<b>49 350</b>	<b>5 505</b>	<b>1 577</b>	<b>-</b>	<b>-</b>
<b>Црна Гора / Montenegro</b>	<b>1</b>	<b>99</b>	<b>378</b>	<b>34</b>	<b>-</b>	<b>-</b>
<b>Србија / Serbia</b>	<b>51</b>	<b>49 251</b>	<b>5 127</b>	<b>1 543</b>	<b>-</b>	<b>-</b>
Централна Србија / <i>Central Serbia</i>	42	39 803	4 108	1 278	-	-
Војводина / <i>Vojvodina</i>	9	9 448	1 019	265	-	-
Косово и Метохија / <i>Kosovo and Metohia</i>	...	...	...	...	-	-

**ВИШЕ ШКОЛЕ, ФАКУЛТЕТИ И АКАДЕМИЈЕ  
УМЕТНОСТИ, 2001 / 2002. (наставак)  
HIGH SCHOOLS, FACULTIES AND ART ACADEMIES,  
2001 / 2002 (continued)**

	Школе <i>Schools</i>	Уписа- ни студ. <i>Stu- dents enrolled</i>	Дипл. студе- нти <i>Gradu- ated stu- dents</i>	Наст. осо- бље <i>Teach- ing staff</i>	Спец. и маг. наука <i>Speci- alists and mas- ters of science</i>	Док- тори наука <i>Doctors of science</i>
<b>Факултети и уметничке академије / <i>Faculties and art academies</i></b>						
<b>СР Југославија / <i>FR Yugoslavia</i></b>	<b>90</b>	<b>141469</b>	<b>12 526</b>	<b>10 356</b>	<b>1 325</b>	<b>401</b>
<b>Црна Гора / <i>Montenegro</i></b>	<b>14</b>	<b>7 779</b>	<b>647</b>	<b>748</b>	<b>15</b>	<b>11</b>
<b>Србија / <i>Serbia</i></b>	<b>76</b>	<b>133690</b>	<b>11 879</b>	<b>9 608</b>	<b>1 310</b>	<b>390</b>
<b>Централна Србија <i>Central Serbia</i></b>	60	104965	9 340	7 266	924	299
<b>Војводина <i>Vojvodina</i></b>	16	28 725	2 539	2 342	386	91
<b>Косово и Метохија <i>Kosovo and Metohia</i></b>	...	...	...	...	...	...

**НАСТАВЉАЊЕ ШКОЛОВАЊА  
CONTINUATION OF SCHOOLING**

	Завршили основну школу <i>Primary school completed</i>	Уписани у 1. раз. средње шк. за наредну шк. годину - <i>Enrolled in I grade of secondary school in the forthcoming school year</i>	Завршили средњу школу <i>Secondary school completed</i>
1970/1971	107 481	111 440	71 054
1975/1976	132 014	131 298	84 111
1980/1981	137 841	133 174	109 702
1985/1986	134 710	131 885	113 471
1990/1991	110 140	108 665	78 921
1995/1996 <sup>1)</sup>	110 721	112 133	91 619
2000/2001 <sup>2)</sup>	100 631	100 215	88 808

<sup>1)</sup> Од школске 1991/92 не располаже се подацима за ученике албанске националне мањине са Косова и Метохије. Од школске 1998/99 нису доступни подаци о раду основних и средњих школа са Косова и Метохије на крају школске године, а од 2000/2001 ни на почетку школске године.

<sup>1)</sup> Starting with 1991/92 school year, data on pupils of Albanian national minority from Kosovo and Metohia not available. Since 1998/99 school year, data on work of primary and secondary schools from Kosovo and Metohia at the end of school year are not available, and since 2000/2001, they are not available even at the beginning of school year.

<sup>2)</sup> Претходни подаци.

<sup>2)</sup> Provisional data.

**НАСТАВЉАЊЕ ШКОЛОВАЊА  
CONTINUATION OF EDUCATION**



НАУЧНОИСТРАЖИВАЧКА И ИСТРАЖИВАЧКО-  
РАЗВОЈНА ДЕЛАТНОСТ ПРЕМА НАУЧНИМ  
ОБЛАСТИМА, 2001<sup>1)</sup>

SCIENTIFIC - RESEARCH AND RESEARCH - DEVELOPMENT  
ACTIVITIES BY SCIENTIFIC FIELDS, 2001<sup>1)</sup>

	Организације <i>Institutions</i>	Истраживачки висока спрема <sup>2)</sup> <i>Researching personnel, higher education<sup>2)</sup></i>	Завршени истраживачки радови <i>Research works, completed</i>	Приход од истраживачког рада, хиљ. дин <i>Receipts from research work, thous. din.</i>
<b>Укупно / Total</b>	<b>172</b>	<b>12 725</b>	<b>3 378</b>	<b>3 150 515</b>
<b>Научноистраживачки институти / Scientific-research institutes</b>	<b>55</b>	<b>2 903</b>	<b>1 449</b>	<b>1 216 089</b>
Природне науке / <i>Natural sciences</i>	9	841	67	194 387
Техничко-технол. науке / <i>Engineering and technology</i>	16	1 038	499	398 322
Пољопривредне науке / <i>Agricultural sciences</i>	12	483	266	467 384
Медицинске науке / <i>Medical sciences</i>	2	197	5	7 284
Друштвене науке / <i>Social sciences</i>	7	184	302	91 388
Хуманистичке науке / <i>Humanities</i>	9	160	310	57 324
Мултидисциплин. науке / <i>Multidisciplinary sciences</i>	-	-	-	-
<b>Истраживачко-развојне јединице / Experimental development units</b>	<b>40</b>	<b>945</b>	<b>351</b>	<b>376 859</b>
Природне науке / <i>Natural sciences</i>	3	70	5	15 719
Техничко-технол. науке / <i>Engineering and technology</i>	17	422	107	216 507
Пољопривредне науке / <i>Agricultural sciences</i>	8	85	8	30 500
Медицинске науке / <i>Medical sciences</i>	8	311	191	106 010
Друштвене науке / <i>Social sciences</i>	2	8	12	853
Хуманистичке науке / <i>Humanities</i>	1	3	20	-
Мултидисциплин. науке / <i>Multidisciplinary sciences</i>	1	46	8	7 270

**НАУЧНОИСТРАЖИВАЧКА И ИСТРАЖИВАЧКО-  
РАЗВОЈНА ДЕЛАТНОСТ ПРЕМА НАУЧНИМ  
ОБЛАСТИМА, 2001<sup>1)</sup> (наставак)**

**SCIENTIFIC - RESEARCH AND RESEARCH - DEVELOPMENT  
ACTIVITIES BY SCIENTIFIC FIELDS, 2001<sup>1)</sup> (continued)**

	Организације <i>Institutions</i>	Истраживачки кадар, висока спрема <sup>2)</sup> <i>Researching personnel, higher education<sup>2)</sup></i>	Завршени истраживачки радови <i>Research works, completed</i>	Приход од истраживачког рада, хиљ.дин <i>Receipts from research work, thous. din.</i>
<b>Факултети / Faculties</b>	<b>77</b>	<b>8 877</b>	<b>1 578</b>	<b>1 557 567</b>
Природне науке / <i>Natural sciences</i>	9	1 098	251	310 034
Техничко-технол. науке / <i>Engineering and technology</i>	21	2 229	453	305 802
Пољопривредне науке / <i>Agricultural sciences</i>	4	713	23	221 048
Медицинске науке / <i>Medical sciences</i>	6	2 094	21	20 182
Друштвене науке / <i>Social sciences</i>	20	1 119	148	210 992
Хуманистичке науке / <i>Humanities</i>	13	1 442	677	470 100
Мултидисциплин. науке / <i>Multidisciplinary sciences</i>	4	182	5	19 409

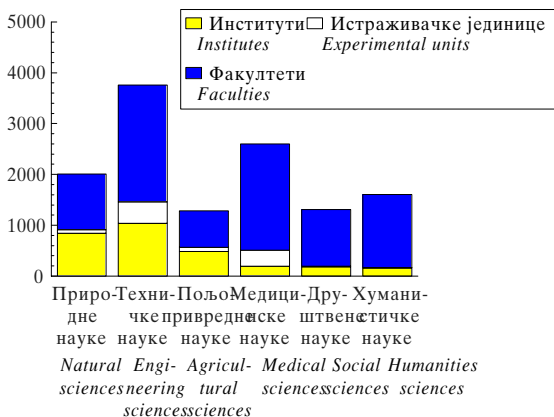
<sup>1)</sup> Претходни резултати. Без података за Косово и Метохију.

<sup>1)</sup> Provisional results. Without data for Kosovo and Metohia.

<sup>2)</sup> Научни радници-истраживачи и стручни сарадници.

<sup>2)</sup> Scientific researchers and assistant researchers.

**ИСТРАЖИВАЧКИ КАДАР С ВИСОКОМ СПРЕМОМ  
RESEARCHING PERSONAL, HIGHER EDUCATION**



**БИБЛИОТЕКЕ, МУЗЕЈИ И ПОЗОРИШТА**  
**LIBRARIES, MUSEUMS AND THEATRES**

	Библиотеке <sup>1)</sup> 2001. <i>Libraries<sup>1)</sup></i> 2001		Музеји, 2000. <i>Museums, 2000</i>		Професионална позоришта 2000/2001. <i>Professional theatres, 2000/2001</i>	
	укупно <i>total</i>	кори- сници, хиљ. <i>users, thous.</i>	укупно <i>total</i>	посе- тиоци, хиљ. <i>atten- dants, thous.</i>	уку- пно <i>total</i>	посе- тиоци, хиљ. <i>atten- dants, thous.</i>
<b>СР Југославија / FR</b> <i>Yugoslavia</i>	...	...	142	1 361	43	926
<b>Црна Гора /</b> <i>Montenegro</i>	...	...	22	65	2	38
<b>Србија / Serbia</b>	1 020	8 575	120	1296	41	888
Централна Србија / <i>Central Serbia</i>	709	6151	92	1040	28	728
Војводина / <i>Vojvodina</i>	311	2424	28	256	13	160
Косово и Метохија / <i>Kosovo and Metohia</i>	...	...	...	...	...	...

<sup>1)</sup> Претходни резултати. Без школских библиотека.

<sup>1)</sup> Provisional data. Without school libraries.

**ИЗДАВАЧКА ДЕЛАТНОСТ И ШТАМПА, 2001.<sup>1)</sup>**  
**PUBLISHING ACTIVITY AND PRESS, 2001<sup>1)</sup>**

	Књиге и брошуре <i>Books and brochures</i>			Листо- ви (но- вине <i>News- papers</i>	Часо- писи <i>Periodicals</i>
	свега <i>total</i>	дома- ћих аутора <i>dome- stic au- thors</i>	стра- них аутора <i>foreign authors</i>		
<b>СР Југославија / FR</b> <i>Yugo- slavia</i>	4 643	3 803	840	607	491
<b>Црна Гора / Montenegro</b>	128	108	20	31	21
<b>Србија / Serbia</b>	4 515	3695	820	576	470
Централна Србија / <i>Central Serbia</i>	3 757	3024	733	387	379
Војводина / <i>Vojvodina</i>	667	583	84	187	88
Косово и Метохија / <i>Kosovo and Metohia</i>	91	88	3	2	3

**Тираж, хиљ. / Circulation, thous.**

<b>СР Југославија / FR</b> <i>Yugo- slavia</i>	6 189	5341	848	369076	3817
<b>Црна Гора / Montenegro</b>	174	156	18	10502	41
<b>Србија / Serbia</b>	6 015	5185	830	358574	3777
Централна Србија / <i>Central Serbia</i>	5 442	4688	754	322091	3254
Војводина / <i>Vojvodina</i>	492	420	72	36279	522
Косово и Метохија / <i>Kosovo and Metohia</i>	81	78	3	205	1

<sup>1)</sup> Подаци за Косово и Метохију су непотпуни.

<sup>1)</sup> Data for Kosovo and Metohia incomplete.

**ДРУШТВЕНА ЗАШТИТА, 2001  
SOCIAL CARE, 2001**

	Уста- нове <i>Institu- tions</i>	Корисници <i>Beneficiaries</i>		Запо- слено особље <i>Person- nel</i>
		свега <i>all</i>	жене <i>women</i>	
<b>Домови ученика и студената / Pupils' and students' hostels</b>				
<b>СР Југославија / FR Yugoslavia</b>	<b>90</b>	<b>25 545</b>	<b>12 645</b>	<b>2 082</b>
<b>Црна Гора / Montenegro</b>	<b>7</b>	<b>2 380</b>	<b>1 339</b>	<b>232</b>
<b>Србија / Serbia</b>	<b>83</b>	<b>23 165</b>	<b>11 306</b>	<b>1 850</b>
Централна Србија / <i>Central Serbia</i>	66	18 462	8 789	1 506
Војводина / <i>Vojvodina</i>	17	4 703	2 517	344
Косово и Метохија / <i>Kosovo and Metohia</i>	...	...	...	...
<b>Предшколске установе / Pre-school educational institutions</b>				
<b>СР Југославија / FR Yugoslavia</b>	<b>1 798</b>	<b>180 662</b>	<b>87 607</b>	<b>18 211</b>
<b>Црна Гора / Montenegro</b>	<b>73</b>	<b>12 584</b>	<b>5 961</b>	<b>1 252</b>
<b>Србија / Serbia</b>	<b>1 725</b>	<b>168 078</b>	<b>81 646</b>	<b>16 959</b>
Централна Србија / <i>Central Serbia</i>	1 111	118 569	57 709	12 474
Војводина / <i>Vojvodina</i>	614	49 509	23 937	4 485
Косово и Метохија / <i>Kosovo and Metohia</i>	...	...	...	...

**СОЦИЈАЛНА ЗАШТИТА, 2000.  
SOCIAL WELFARE, 2000.**

	Установе социјалне заштите / <i>Social welfare institutions</i>		Корисници социјалне заштите <i>Social welfare beneficiaries</i>	
	уста- нове <i>institu- tions</i>	кори- сници <i>benefi- ciaries</i>	мало- летни <i>minors</i>	пуно- летни <i>adults</i>
<b>СР Југославија / FR Yugoslavia</b>	<b>132</b>	<b>19 636</b>	<b>98 176</b>	<b>199 552</b>
<b>Црна Гора / Montenegro</b>	<b>8</b>	<b>892</b>	<b>12 421</b>	<b>19 203</b>
<b>Србија / Serbia</b>	<b>124</b>	<b>18 744</b>	<b>85 755</b>	<b>180 349</b>
Централна Србија / <i>Central Serbia</i>	88	11 151	60 409	132 799
Војводина / <i>Vojvodina</i>	36	7 593	25 346	47 550
Косово и Метохија / <i>Kosovo and Metohia</i>	...	...	...	...



**КОРИСНИЦИ ПЕНЗИЈА И ПРОСЕЧНЕ ПЕНЗИЈЕ, 2002.<sup>1)</sup>**  
**AVERAGE PENSIONS AND BENEFICIARIES, 2002<sup>1)</sup>**

	Корисници <sup>1)</sup> <i>Beneficiaries<sup>1)</sup></i>	Просечне пензије, дин. <sup>2)</sup> <i>Average pensions, din.<sup>2)</sup></i>			
		укупно <i>total</i>	ста- росне <i>old- age</i>	инва- лидске <i>disabi- lity</i>	поро- дичне <i>survi- vors'</i>
<b>СР Југославија<sup>3)</sup> / FR Yugoslavia<sup>3)</sup></b>	<b>1 341 641</b>	<b>7 218</b>	<b>8 642</b>	<b>6 703</b>	<b>5 295</b>
<b>Црна Гора / Montenegro</b>	<b>87 991</b>	<b>6 913</b>	<b>8 455</b>	<b>6 119</b>	<b>5 592</b>
<b>Србија / Serbia</b>	<b>1 253 650</b>	<b>7 239</b>	<b>8 655</b>	<b>6 744</b>	<b>5 271</b>
Централна Србија / <i>Central Serbia</i>	882 252	7 266	8 750	6 713	5 229
Војводина / <i>Vojvodina</i>	337 231	7 298	8 549	6 960	5 441
Косово и Метохија <sup>4)</sup> <i>Kosovo and Metohia<sup>4)</sup></i>	34 167	5 983	7 191	5 507	4 643

Извор: Републички фондови ПИО запослених Црне Горе и Србије.

<sup>1)</sup> Стање 30.11. 2002.

<sup>2)</sup> Усклађена пензија за новембар 2002. У Црној Гори пензија се исплаћује у еурима, а динарска вредност је изведена уз примену паритета еуро : динар = 1 : 61,6112.

<sup>3)</sup> Обухваћен фонд ПИО запослених Србије и фонд ПИО Црне Горе.

<sup>4)</sup> Пензије са Косова и Метохије које исплаћује фонд запослених Србије.

Source: Republic PDI funds of employed of Montenegro and Serbia.

<sup>1)</sup> As of 30. XI 2002.

<sup>2)</sup> Pension brought into line for November 2002. In Montenegro Payment in EUR, in dinars value is derived applying EUR : dinar parity = 1 : 61,6112.

<sup>3)</sup> Included PDI fund of employed of Serbia and PDI fund of Montenegro.

<sup>4)</sup> Pensions from Kosovo and Metohia, paid by the fund of employed of Serbia.

**ОСИГУРАНА ЛИЦА ПО ОСНОВУ ЗДРАВСТВЕНОГ ОСИГУРАЊА**

**PERSONS INSURED ON THE BASIS OF HEALTH INSURANCE**

стање 30. XI 2002.

As of 30. XI 2002

хиљ.

thous.

	Активни осигураници <i>Active insureds</i>	Пензионери / <i>Pensioners</i>			Остала осигураница <i>Other persons insured</i>
		ста- росни <i>old- age</i>	инва- лидски <i>disabi- lity</i>	поро- дични <i>survi- vors'</i>	
<b>СР Југославија / FR Yugoslavia</b>	...	<b>595</b>	<b>417</b>	<b>329</b>	...
<b>Црна Гора / Montenegro</b>	...	<b>36</b>	<b>27</b>	<b>25</b>	...
<b>Србија / Serbia</b>	...	<b>559</b>	<b>390</b>	<b>304</b>	...
Централна Србија / <i>Central Serbia</i>	...	392	281	209	...
Војводина / <i>Vojvodina</i>	...	153	99	85	...
Косово и Метохија <sup>1)</sup> / <i>Kosovo and Metohia<sup>1)</sup></i>	...	14	10	10	...

Извор: Републички фондови ПИО запослених Црне Горе и Србије

<sup>1)</sup> Пензионери са Косова и Метохије којима се пензије исплаћују из фонда запослених Србије.

Source: Republic PDI funds of employed of Montenegro and Serbia.

<sup>1)</sup> Pensioners from Kosovo and Metohia, paid from the fund of employed of Serbia.

**ЗАПОСЛЕНИ У ЗДРАВСТВУ**  
**EMPLOYED IN PUBLIC HEALTH**

	Лекари и зубни лекари <i>Physicians and general dental practitioners</i>		Дипломирани фармацеути <i>Graduated pharmacists</i>		Становника на 1 лекара и зубног лекара <i>Population per 1 physician and general dental practitioner</i>	
	1991	2001 <sup>1)</sup>	1991	2001 <sup>1)</sup>	1991	2001 <sup>1)</sup>
<b>СР Југославија / FR Yugoslavia</b>	25873	27100	2651	1988	402	393
<b>Црна Гора / Montenegro</b>	1264	1443	125	99	488	456
<b>Србија / Serbia</b>	24609	25657	2526	1889	398	390
Централна Србија / Central Serbia	17325	18022	1816	1440	335	318
Војводина / Vojvodina	5060	5186	603	388	398	374
Косово и Метохија / Kosovo and Metohia	2224	2449	107	61	885	949

Извор: Савезни завод за заштиту и унапређење здравља.

Source: Federal Institute of Public Health.

<sup>1)</sup> Подаци за Косово и Метохију преузети су из 1997, као последње расположиве године. На бази ових података израчунати су подаци за Србију и СР Југославију.

<sup>1)</sup> Data for Kosovo and Metohia taken over from 1997, as the last available year. Data for Serbia and the FR Yugoslavia calculated on these basis.

**БОЛНИЦЕ, 2001. <sup>1)</sup>**  
**HOSPITALS, 2001 <sup>1)</sup>**

	Постеље <i>Beds</i>	Лекари <i>Physicians</i>	Исписани болесници <i>Discharged patients</i>	Болеснички дани, хиљ. <i>Hospitalization days, thous.</i>
<b>Укупно / Total</b>	56782	8592	1267143	14220
Домови здравља / Medical centers	739	44	14856	142
Опште болнице / General hospitals	2235	412	65257	569
Здравствени центри / Health centers	20856	3237	557045	4858
Специјалне болнице / Special hospitals	7658	379	56196	2278
Заводи / Institutions	3185	157	35555	622
Институти / Institutes	7144	991	113421	1717
Клинике / Clinics	1310	220	31619	323
Клиничко бол. Центри / Clinical hospital centers	6055	1310	156267	1581
Клинички центри / Clinical hospitals	6678	1744	176573	1864
Дневне болнице <sup>2)</sup> / Daily hospitals <sup>2)</sup>	922	98	60354	265
<b>Црна Гора / Montenegro</b>	4287	484	82061	921
<b>Србија / Serbia</b>	52495	8108	1185082	13299
Централна Србија / Central Serbia	34681	5686	802883	8809
Војводина / Vojvodina	12199	1668	230957	3118
Косово и Метохија / Kosovo and Metohia	5615	754	151242	1372

Извор: Савезни завод за заштиту и унапређење здравља.

Source: Federal Institute of Public Health.

<sup>1)</sup> Подаци за Косово и Метохију преузети су из 1997, као последње расположиве године. На бази ових података израчунати су подаци за Србију и СР Југославију.

<sup>1)</sup> Data for Kosovo and Metohia taken over from 1997, as the last available year. Data for Serbia and the FR Yugoslavia calculated on these basis.

<sup>2)</sup> За Централну Србију и Војводину подаци за дневне болнице су преузети из 2000. године. На бази ових података израчунати су подаци за Србију и СРЈ за 2001.

<sup>2)</sup> Data on daily hospitals for Central Serbia and Vojvodina taken over from 2000. Data for Serbia and FRY calculated on these basis.

**ВАНБОЛНИЧКА СЛУЖБА, 2000 <sup>1)</sup>**  
**OUT-PATIENT SERVICE, 2000 <sup>1)</sup>**

	Лекари <i>Physicians</i>	Остали медиц. радници <i>Other medical workers</i>	Посете лекару, хиљ. <i>Attendance to physi- cian, thous.</i>
Општа медицина и специјал. служба / <i>General medical and specialized service</i>	6595	12129	37440
Медицина рада / <i>Occupational medicine</i>	1466	2067	6812
Здравствена заштита жена / <i>Health care of women</i>	683	1113	2793
Здравствена заштита предшколске деце / <i>Health care of pre-school age children</i>	1078	1983	5178
Здравствена заштита школске деце / <i>Health care of school age children</i>	783	1184	4252
Здравствена заштита и лечење зуба / <i>Health and dental care</i>	4039	6178	6769
Борба против туберкулозе <sup>2)</sup> / <i>Protection against tuberculosis<sup>2)</sup></i>	332	747	1217

Извор: Савезни завод за заштиту и унапређење здравља.

Source: Federal Institute of Public Health.

<sup>1)</sup> Подаци за Косово и Метохију преузети су из 1997, као последње расположиве године. На бази ових података израчунати су подаци за СР Југославију.

<sup>1)</sup> Data for Kosovo and Metohia taken over from 1997, as the last available year. Data for the FR Yugoslavia calculated on these basis.

<sup>2)</sup> Подаци за Црну Гору преузети су из 1997, као последњи расположиви.

<sup>2)</sup> Data for Montenegro taken over from 1997, as the last available year.

**СМРТНОСТ СТАНОВНИШТВА ПО УЗРОЦИМА СМРТИ <sup>1)</sup>**  
**DEATHS BY CAUSES<sup>1)</sup>**

%

	1985	1990	1995	2000 <sup>2)</sup>	2001 <sup>2)</sup>
<b>Умрли укупно / <i>Deaths</i></b>	<b>100</b>	<b>100</b>	<b>100</b>	<b>100</b>	<b>100</b>
Заразне и паразитарне болести / <i>Infectious and parasitic diseases</i>	1,2	1,0	0,9	0,7	0,7
Тумори / <i>Neoplasms</i>	13,5	16,0	16,4	17,1	17,9
Болести крвотока / <i>Diseases of circulatory system</i>	55,0	54,7	56,4	55,9	55,4
Болести дисајних органа / <i>Diseases of respiratory system</i>	5,9	5,0	4,0	4,5	3,7
Болести органа за варење / <i>Diseases of digestive system</i>	2,7	2,7	2,8	2,8	2,7
Недефинисана стања и болести / <i>Undefined conditions and diseases</i>	10,0	8,0	8,1	8,5	8,9
Повреде и тровања / <i>Injuries and poisoning</i>	4,5	5,0	4,1	3,9	4,3
Остале болести / <i>Other diseases</i>	7,2	7,6	7,3	6,6	6,5

<sup>1)</sup> Подаци о узроку смрти дати су према Међународној класификацији болести, повреда и узрока смрти, X ревизија

<sup>1)</sup> Data on deaths by causes presented according to International Classification of Diseases, Injuries and Causes of Death, Revision X.

<sup>2)</sup> Подаци за Косово и Метохију преузети су из 1997, као последње расположиве године. На бази ових података израчунати су подаци за СР Југославију

<sup>2)</sup> Data for Kosovo and Metohia taken over from 1997, as the last available year. Data for the FR Yugoslavia calculated on these basis.

**КРИВИЧНА ДЕЛА, 2001.**  
**CRIMINAL OFFENCES, 2001**

	Пунолетна лица <i>Adults</i>			Малолетна лица <i>Minors</i>		
	кривичне пријаве <sup>1)</sup> <i>crime reports<sup>1)</sup></i>	оптужења <sup>2)</sup> <i>charges<sup>2)</sup></i>	осуде <i>convictions</i>	кривичне пријаве <sup>1)</sup> <i>crime reports<sup>1)</sup></i>	оптужења <sup>3)</sup> <i>charges<sup>3)</sup></i>	осуде <i>convictions</i>
<b>СР Југославија / FR Yugoslavia</b>	<b>99757</b>	<b>47675</b>	<b>35568</b>	<b>3988</b>	<b>3413</b>	<b>2499</b>
<b>Црна Гора / Montenegro</b>	<b>6326</b>	<b>2816</b>	<b>2400</b>	<b>348</b>	<b>136</b>	<b>101</b>
<b>Србија / Serbia</b>	<b>93431</b>	<b>44859</b>	<b>33168</b>	<b>3640</b>	<b>3277</b>	<b>2398</b>
Централна Србија / <i>Central Serbia</i>	77828	31795	23043	2230	2107	1426
Војводина / <i>Vojvodina</i>	15603	13064	10125	1410	1170	972
Косово и Метохија / <i>Kosovo and Metohia</i>	...	...	...	...	...	...

<sup>1)</sup> Поступак окончан и непознати учиноци.

<sup>2)</sup> Укључене и приватне тужбе.

<sup>3)</sup> Предлог за изрицање санкције.

<sup>1)</sup> Proceeding terminated and perpetrators unknown.

<sup>2)</sup> Including private charges.

<sup>3)</sup> Motion for imposing punishment.

**ПРИВРЕДНИ ПРЕСТУПИ, 2001.**  
**ECONOMIC VIOLATIONS, 2001**

	Одговорна лица <i>Responsible persons</i>			Правна лица <i>Legal entities</i>		
	пријаве <sup>1)</sup> <i>reports<sup>1)</sup></i>	оптужења <i>charges</i>	осуде <i>convictions</i>	пријаве <sup>1)</sup> <i>reports<sup>1)</sup></i>	оптужења <i>charges</i>	осуде <i>convictions</i>
<b>СР Југославија / FR Yugoslavia</b>	<b>9689</b>	<b>7648</b>	<b>5393</b>	<b>8970</b>	<b>6962</b>	<b>4968</b>
<b>Црна Гора / Montenegro</b>	<b>683</b>	<b>185</b>	<b>143</b>	<b>676</b>	<b>186</b>	<b>143</b>
<b>Србија / Serbia</b>	<b>9006</b>	<b>7463</b>	<b>5250</b>	<b>8294</b>	<b>6776</b>	<b>4825</b>
Централна Србија / <i>Central Serbia</i>	6475	5552	4125	5970	5083	3705
Војводина / <i>Vojvodina</i>	2531	1911	1125	2324	1693	1120
Косово и Метохија / <i>Kosovo and Metohia</i>	...	...	...	...	...	...

<sup>1)</sup> Поступак окончан - одбачена пријава и поднет оптужни предлог.

<sup>1)</sup> Proceeding terminated-crime report rejected and change-sheet submitted.

**ГРАДОВИ, 2002.**  
**TOWNS, 2002**

	Стано- вни- штво <sup>1)</sup> <i>Popula- tion<sup>1)</sup></i>	Запо- слени, хиљ. <sup>2)</sup> <i>Emplo- yed, thous.<sup>2)</sup></i>	Стам- бени фонд 2000. <sup>3)</sup> <i>Hous- ing stock 2000<sup>3)</sup></i>	Хо- телски смеш- тај <sup>4)</sup> <i>Hotel acco- mmo- dation<sup>4)</sup></i>	Сту- ден- ти у 01 / 02. <i>Stu- dents, 01 / 02</i>	Боле- нич. пос- теље <sup>5)6)</sup> <i>Beds availa- ble</i>
<b>Црна Гора / Montenegro</b>						
Подгорица / <i>Podgorica</i>	117 875	34	37 803	695	4 664	796
Котор / <i>Kotor</i>	5 620	5	5 369	483	770	448
Никшић / <i>Niškić</i>	56 141	15	15 866	323	2 102	429
Пљевља / <i>Pljevlja</i>	20 187	7	6 006	134	-	105
Цетиње / <i>Cetinje</i>	15 946	4	4 900	420	243	121
<b>Србија - Централна Србија / Serbia - Central Serbia</b>						
Београд / <i>Beograd</i>	1168 454	340	399 718	6815	103 037	12 992
Бор / <i>Bor</i>	40 668	19	14 007	526	275	354
Ваљево / <i>Valjevo</i>	59 016	19	20 701	228	1 369	835
Врање / <i>Vranje</i>	51 818	23	19 059	151	787	595
Зајечар / <i>Zaječar</i>	39 625	15	14 253	98	582	745
Јагодина / <i>Jagodina</i>	37 560	16	13 702	360	447	290
Крагујевац / <i>Kragujevac</i>	147 305	45	53 409	381	9 139	1 200
Краљево / <i>Kraljevo</i>	57 926	21	21 041	173	300	604
Крушевац / <i>Kruševac</i>	58 808	32	20 880	375	1 656	709
Лесковац / <i>Leskovac</i>	62 053	23	22 013	249	1 580	880
Ниш / <i>Niš</i>	175 391	67	67 618	603	19 169	3 373
Нови Пазар / <i>Novi Pazar</i>	51 749	11	12 266	159	-	500
Пирот / <i>Pirot</i>	40 267	17	14 836	288	169	378
Пожаревац / <i>Požarevac</i>	43 885	12	19 535	164	819	587
Прокупље / <i>Prokuplje</i>	28 303	9	9 982	65	399	426
Смедерево / <i>Smederevo</i>	63 884	21	21 143	199	-	412
Ужице / <i>Užice</i>	53 607	25	20 158	364	1 173	875
Чачак / <i>Čačak</i>	71 550	23	24 351	254	1 586	542
Шабац / <i>Šabac</i>	54 637	20	19 698	344	634	885

**ГРАДОВИ, 2002** (наставак)

**TOWNS, 2002** (continued)

	Становништво <sup>1)</sup> <i>Population</i> <sup>1)</sup>	Запослени, хиљ. <sup>2)</sup> <i>Employed, thous.</i> <sup>2)</sup>	Стамбени фонд 2000. <sup>3)</sup> <i>Housing stock 2000</i> <sup>3)</sup>	Хотелски смештај <sup>4)</sup> <i>Hotel accommodation</i> <sup>4)</sup>	Студенти у 01 / 02. <i>Students, 01 / 02</i>	Болнич. постеље <sup>5)6)</sup> <i>Beds available</i>
<b>Војводина / Vojvodina</b>						
Нови Сад / <i>Novi Sad</i>	179 626	80	82 448	1 221	29 896	2 589
Зрењанин / <i>Zrenjanin</i>	81 316	27	30 056	118	1 913	1 420
Киkinда / <i>Kikinda</i>	43 051	16	14 866	178	672	361
Панчево / <i>Pančevo</i>	72 793	29	30 906	195	-	751
Сомбор / <i>Sombor</i>	48 993	18	18 294	200	1 322	961
С. Митровица / <i>S. Mitrovica</i>	38 834	17	14 706	127	204	565
Суботица / <i>Subotica</i>	100 386	28	41 888	355	3 924	800
<b>Косово и Метохија / Kosovo and Metohia</b>						
Приштина / <i>Priština</i>	33 305	...	29 020	...	...	2 306
Гњилане / <i>Gnjilane</i>	9 997	...	7 720	...	...	506
Баковица / <i>Dakovica</i>	7 229	...	8 955	...	...	598
К. Митровица / <i>K. Mitrovica</i>	18 595	...	12 244	...	...	553
Пећ / <i>Peć</i>	15 926	...	11 717	...	...	861
Призрен / <i>Prizren</i>	24 617	...	16 781	...	...	605

<sup>1)</sup> Попис становништва, домаћинстава и станова 1991. године, а за Косово и Метохију подаци нису потпуни због бојкота албанског становништва.

<sup>2)</sup> Стање 30.09.2000.

<sup>3)</sup> Без извођача са територије Косово и Метохије.

<sup>4)</sup> Број лежаја, стање 31. 08. 2002.

<sup>5)</sup> Подаци се односе на 2000. годину.

<sup>6)</sup> Подаци за Косово и Метохију преузети су из 1997, као последње расположиве године.

<sup>1)</sup> 1991 Census of population, households and dwellings, and for Kosovo and Metohia data are incomplete because of the boycott of the albanian population.

<sup>2)</sup> As of 30.09.2000.

<sup>3)</sup> Contractors from the territory of Kosovo and Metohia excluded.

<sup>4)</sup> Number of beds, as of 31.08.2002.

<sup>5)</sup> Data for 2000.

<sup>6)</sup> Data for Kosovo and Metohia taken over from 1997, as the last available year.

**ОПШТИ ГЕОГРАФСКИ ПОДАЦИ**  
**GENERAL GEOGRAPHICAL FEATURES**

Обим Земље на полутару / <i>Earth circumference at the equator</i>	40 076	км / km
Обим Земље на подневку / <i>Earth circumference at the meridian</i>	40 009	км / km
Полупречник Земље на полутару / <i>Earth radius at the equator</i>	6 378	км / km
Површина Земље / <i>Area of the Earth</i>	510	мил.км <sup>2</sup> / <i>mill.km<sup>2</sup></i>
Површина копна / <i>Area of the land</i>	149	мил.км <sup>2</sup> / <i>mill.km<sup>2</sup></i>
Површина мора / <i>Area of the sea</i>	361	мил.км <sup>2</sup> / <i>mill.km<sup>2</sup></i>
Запремина Земље / <i>Volume of the Earth</i>	1 083	млрд.км <sup>3</sup> / <i>mlrd.km<sup>3</sup></i>
Средња удаљеност Месеца од Земље / <i>Mean distance between Moon and Earth</i>	380	хиљ.км / <i>thous.km</i>
Средња удаљеност Земље од Сунца / <i>Mean distance between Earth and Sun</i>	150	мил.км / <i>mill.km</i>

**ОКЕАНИ И ВЕЋА МОРА**  
**OCEANS AND GREATER SEAS**

	Површина, хиљ. км <sup>2</sup> / <i>Area, thous. km<sup>2</sup></i>	Највећа дубина, м / <i>Maximum depth, m</i>
<b>Тихи океан / <i>Pacific Ocean</i></b>	<b>179 679</b>	<b>11 521</b>
Берингово / <i>Bering Sea</i>	2 275	3 950
Јужно кинеско / <i>South China Sea</i>	2 140	5 420
Охотско / <i>Sea of Okhotsk</i>	1 715	3 370
Источно кинеско / <i>East China Sea</i>	1 242	2 700
Јапанско / <i>Sea of Japan</i>	980	4 018
<b>Атлантски океан / <i>Atlantic Ocean</i></b>	<b>93 800</b>	<b>9 219</b>
Карипско / <i>Caribbean Sea</i>	2 600	5 505
Средоземно / <i>Mediterranean Sea</i>	2 559	4 404
Северно / <i>North Sea</i>	570	809
Балтичко / <i>Baltic Sea</i>	412	427
Црно / <i>Black Sea</i>	411	2 243
Ирско / <i>Irish Sea</i>	210	272
Егејско / <i>Aegean Sea</i>	179	2 524
Јадранско / <i>Adriatic Sea</i>	135	1 223
<b>Индијски океан / <i>Indian Ocean</i></b>	<b>74917</b>	<b>7 450</b>
Андаманско / <i>Andaman Sea</i>	790	3 970
Црвено / <i>Red Sea</i>	449	2 390
<b>Северни ледени океан / <i>Arctic Ocean</i></b>	<b>13 100</b>	<b>5 440</b>
Баренцово / <i>Barents Sea</i>	1400	494
Карско / <i>Kara Sea</i>	853	600
Источно сибирско / <i>East Siberian Sea</i>	849	75
Лаптово / <i>Laptev Sea</i>	641	200

**НАЈВИШИ ПЛАНИНСКИ  
ВРХОВИ, m  
HIGHEST MOUNTAIN  
PEAKS, m**

<b>Европа / Europa</b>	
Монблан / <i>Mont Blanc</i>	4 810
<b>Азија / Asia</b>	
Монт Еверест / <i>Mont Everest</i>	8 883
<b>Африка / Africa</b>	
Килиманџаро / <i>Kilimanjaro</i>	5 890
<b>Северна Америка / North America</b>	
Мак Кинли / <i>Mc Kinley</i>	6 193
<b>Јужна Америка / South America</b>	
Аконкагва / <i>Aconcagua</i>	6 960
<b>Океанија / Oceania</b>	
Џаја / <i>Jaya</i>	5 030

**НАЈВЕЋА ЈЕЗЕРА,  
хиљ. km<sup>2</sup>  
GREATEST LAKES, thous. km<sup>2</sup>**

Каспијско / <i>Caspian</i>	394
Горње / <i>Superior</i>	82
Викторија / <i>Victoria</i>	69
Аралско / <i>Aral</i>	64
Хјурон / <i>Huron</i>	60
Мичиген / <i>Michigan</i>	58
Тангањика / <i>Tanganyika</i>	33
Бајкалско / <i>Baikal</i>	31
Велико медвеђе / <i>Great Bear</i>	31
Велико ронско / <i>Great Slave</i>	28

**НАЈДУЖЕ РЕКЕ, km  
LONGEST RIVERS, km**

<b>Европа / Europe</b>	
Волга / <i>Volga</i>	3 688
Дунав / <i>Danube</i>	2 857
Урал / <i>Ural</i>	2 534
<b>Азија / Asia</b>	
Јангцејанг / <i>Yangtze Kiang</i>	5 530
Амур / <i>Amur</i>	4 765
Хоанхо / <i>Hwang Ho</i>	4 630
Меконг / <i>Mekong</i>	4 500
Лена / <i>Lena</i>	4 270
Јенисеј / <i>Yenisei</i>	4 010
Об / <i>Ob</i>	3 760
Инд / <i>Indus</i>	3 180
Еуфрат / <i>Euphrates</i>	3 143
Иртиш / <i>Irtish</i>	2 969
Брамапутра / <i>Brahmaputra</i>	2 900
Ганг / <i>Gang</i>	2 880

<b>Африка / Africa</b>	
Нил / <i>Nile</i>	5 920
Заир / <i>Zaire</i>	4 800
Нигер / <i>Niger</i>	4 200
Замбези / <i>Zambezi</i>	2 660
<b>Северна Америка / North America</b>	
Мисисипи са Мисури / <i>Mississippi - Missouri</i>	6 970
Сент Лоренц / <i>St. Laurence</i>	4 250
Јукон / <i>Yukon</i>	3 180
Рио Гранде / <i>Rio Grande</i>	2 800
<b>Јужна Америка / South America</b>	
Амазон / <i>Amazon</i>	6 180
Ла Плата-Парана / <i>La Plata-Parana</i>	4 700
<b>Океанија / Oceania</b>	
Мари-Дарлинг / <i>Mary-Darling</i>	3 490



**ЗЕМЉЕ И СТАНОВНИШТВО, 2000.**  
**COUNTRIES AND POPULATION, 2000**

Земља / Country	Површина, хиљ. km <sup>2</sup> Area thous. km <sup>2</sup>	Становништво <i>Population</i>		Бруто национални производ по становнику <i>Gross national product per inhabitant</i>	
		мили- они mill.	на 1 km <sup>2</sup> per 1 km <sup>2</sup>	САД \$ US\$	просеч- на стопа раста - 99-2000 % average growth rate 99 -2000,%
<b>Европа / Europe</b>					
Албанија / Albania	29	3	124	..	5,9
Андора / Andora	0,5	0,067	149	...	...
Аустрија / Austria	84	8	98	25, 220	3,5
Белгија / Belgium	33	10	312	24, 630	3,5
Белорусија / Belarus	208	10	48	2, 990	6,3
Босна и Херцеговина / Bosnia and Herzegovina	51	3,9	77	1,260	8,4
Бугарска / Bulgaria	111	8	74	1,510	5,5
Грчка / Greece	132	11	82	11, 960	3,8
Грузија / Georgia	70	5	78	590	1,8
Данска / Denmark	43	5	126	32, 020	2,5
Естонија / Estonia	45	1	34	3, 410	7,0
Ирска / Ireland	70	4	55	22, 960	9,8
Исланд / Iceland	103	0,28	3	31, 090	2,3
Италија / Italy	301	58	196	20, 010	2,8
<b>Југославија<sup>1)</sup> / Yugoslavia<sup>1)</sup></b>	<b>102</b>	<b>10,6</b>	<b>104</b>	<b>1,035</b>	<b>-6,4</b>
Летонија / Latvia	65	2	39	2, 860	7,2
Литванија / Lithuania	65	4	57	2, 900	3,3
Лихтенштајн / Liechtenstein	0,2	0,03	200	...	...
Луксембург / Luxembourg	3	0,43	169	44, 340	6,6
Мађарска / Hungary	93	10	109	4, 740	5,7
Македонија / Macedonia	26	2	80	1,710	4,6
Малта / Malta	0,3	0,38	1,194	9,410	..
Молдавија / Moldova	34	4	129	400	2,3
Монако / Monaco	0,0	0,03	16, 410	...	...
Немачка / Germany	357	82	235	25, 050	2,9
Норвешка / Norway	324	4	15	33, 650	2,4
Пољска / Poland	323	39	127	4,200	4,1
Португаллија / Portugal	92	10	109	11, 060	3,0
Румунија / Romania	238	22	97	1, 670	1,7
Руска Федерација / Russian Federation	17 075	146	9	1,660	8,8
Словачка / Slovak, Rep.	49	5	112	3, 700	2,1
Словенија / Slovenia	20	2	99	10,070	4,7
Украјина / Ukraine	604	50	86	700	6,7
Велика Британија / United Kingdom	245	60	247	24, 500	2,6
Финска / Finland	338	5	17	24, 900	5,4

<sup>1)</sup> Без података за Косово и Метохију.

<sup>1)</sup> Without data for Kosovo and Metohia.

**ЗЕМЉЕ И СТАНОВНИШТВО 2000. (наставак)**  
**COUNTRIES AND POPULATION 2000 (continued)**

Земља / Country	Површина, хиљ. км <sup>2</sup> Area thous. km <sup>2</sup>	Становништво Population		Бруто национални производ по становнику Gross national product per inhabitant	
		мили-они mill.	на 1 км <sup>2</sup> per 1 км <sup>2</sup>	САД \$ US\$	просечна стопа раста - 99-2000 % average growth rate 99-2000, %
Француска / France	552	59	107	23, 670	2,9
Холандија / Netherlands	41	16	469	25, 140	3,8
Хрватска / Croatia	57	4	80	4, 510	3,8
Чешка Република / Czech. Rep.	79	10	133	4,920	3,2
Швајцарска / Switzerland	41	7	182	38, 120	2,7
Шведска / Sweden	450	9	22	26, 780	3,9
Шпанија / Spain	506	39	79	14, 960	4,0
<b>Азија / Asia</b>					
Авганистан / Afghanistan	652	26	41	...	...
Азербејџан / Azerbaijan	87	8	92	610	10,4
Бахреин / Bahrain	0,7	0,69	1,000	7,640	...
Бангладеш / Bangladesh	144	130	997	380	3,8
Брунеи / Brunei	6	0,32	62	24,630	...
Бутан / Bhutan	47	0,81	17	550	3,9
Вијетнам / Vietnam	332	79	241	390	5,4
Израел / Israel	21	6	302	16,310	3,5
Индија / India	3 288	1,016	342	460	3,9
Индонезија / Indonesia	1 905	210	116	570	3,1
Ирак / Iraq	438	2,343	53	...	...
Иран / Iran	1 633	64	39	1, 630	3,5
Јапан / Japan	378	127	337	34, 210	1,7
Јемен / Yemen	528	18	33	380	3,7
Јерменија / Armenia	30	4	136	520	5,5
Јордан / Jordan	89	5	55	1, 680	0,8
Казахстан / Kazakhstan	2 717	15	6	1, 190	10,1
Камбоџа / Cambodia	181	12	68	260	1,7
Катар / Qatar	11	0,58	53	...	...
Кина / China	9 597	1,261	135	840	7,3
Кипар / Cyprus	9	0,77	83	11 950	...
Киргизија / Kyrgyzstan Rep.	199	5	26	270	3,6
Кореја НДР / Korea, Dem.	120	23	196	...	...
Кореја Реп. / Korea Rep.	99	47	479	8, 910	7,8
Кувајт / Kuwait	18	2	111	...	...
Лаос / Lao, Dem.Rep.	237	5	23	290	3,3
Либан / Lebanon	10	4	423	3, 750	-0,8
Малдиви / Maldives	0,3	0,27	920	1, 460	5,0
Малезија / Malaysia	330	23	71	3, 380	6,0
Мианмар / Myanmar	677	46	69	...	...
Монголија / Mongolia	1 567	2	2	390	-0,3
Непал / Nepal	147	24	167	220	3,1

**ЗЕМЉЕ И СТАНОВНИШТВО 2000. (наставак)**  
**COUNTRIES AND POPULATION 2000 (continued)**

Земља / Country	Површина, хиљ. km <sup>2</sup> Area thous. km <sup>2</sup>	Становништво Population		Бруто национални производ по становнику Gross national product per inhabitant	
		мили- они mill.	на 1 km <sup>2</sup> per 1 km <sup>2</sup>	САД \$ US\$	просеч- на стопа раста - 99-2000 % average growth rate 99-2000, %
Оман / Oman	212	2	11	6,720	...
Пакистан / Pakistan	796	138	179	470	3,4
Саудијска Арабија / Saudi Arabia	2 150	21	10	6,900	...
Сингапур / Singapore	1	4	6,587	24,740	8,1
Сирија / Syrian Arab. Rep.	185	16	88	990	-1,1
Тајланд / Thailand	513	61	119	2,010	3,5
Таџикистан / Tajikistan	143	6	45	170	6,6
Турска / Turkey	775	65	85	3,090	5,7
Туркменистан / Turkmenistan	488	5	10	840	16,1
Узбекистан / Uzbekistan	447	25	60	610	2,9
Уједињени Арап. Емирати / United Arab Emirates	84	2,9	35	18,060	...
Филипини / Philippines	300	76	253	1,040	2,1
Шри Ланка / Sri Lanka	66	19	300	870	4,2
<b>Африка / Africa</b>					
Алжир / Algeria	2 382	30	13	1,590	1,1
Ангола / Angola	1 247	13	10	240	-0,8
Бенин / Benin	113	6	57	380	2,2
Боцвана / Botswana	582	2	3	3,300	2,5
Буркина Фасо / Burkina Faso	274	11	41	230	3,1
Бурунди / Burundi	28	7	265	110	-1,6
Габон / Gabon	268	1,23	5	3,180	-0,4
Гана / Ghana	239	19	84	350	1,8
Гвинеја / Guinea	246	7	30	450	-0,5
Гвинеја Бисао / Guinea Bissau	36	1,2	43	180	6,7
Гамбија / Gambia	11	1,2	129	330	2,4
Египат / Egypt	1 001	64	64	1,490	3,2
Екваторијална Гвинеја / Equatorial Guinea	28	0,45	16	1,170	18,3
Етиопија / Ethiopia	1 104	64	64	100	2,2
Замбија / Zambia	753	10	14	300	1,3
Зимбабве / Zimbabwe	391	12	31	480	-6,7
Јужна Африка / South Africa	1 221	43	35	3,020	1,4
Камерун / Cameroon	475	15	32	570	1,5
Кенија / Kenya	580	30	53	360	-2,4
Коморска Острва / Comoros	2	0,56	250	380	-3,6
Конго / Congo	342	3	9	630	4,8
Конго, Дем. Реп. / Congo, Dem. Rep.	2 345	51	23	100	...

**ЗЕМЉЕ И СТАНОВНИШТВО 2000. (наставак)**  
**COUNTRIES AND POPULATION 2000 (continued)**


Земља / Country	Повр- шина, хиљ. km <sup>2</sup> Area thous. km <sup>2</sup>	Становништво <i>Population</i>		Бруто национални производ по становнику <i>Gross national product per inhabitant</i>	
		мили- они <i>mill.</i>	на 1 km <sup>2</sup> <i>per 1 km<sup>2</sup></i>	САД \$ <i>US\$</i>	просеч- на стопа раста - 99-2000 % <i>average growth rate 99-2000, %</i>
Лесото / <i>Lesotho</i>	30	2	71	540	-0,1
Либериа / <i>Liberia</i>	111	3	32	...	...
Либијска Арапска Џамахирија / <i>Libia</i>	1 760	5,5	3	...	...
Малави / <i>Malawi</i>	118	11	117	170	-0,7
Мали / <i>Mali</i>	1 240	11	9	240	2,1
Мароко / <i>Morocco</i>	447	29	64	1, 180	-0,8
Мауританија / <i>Mauritania</i>	1 026	3	3	370	2,4
Маурицијус / <i>Mauritius</i>	2	1	584	3, 800	7,5
Мозамбик / <i>Mozambique</i>	802	18	22	210	2,0
Намибија / <i>Namibia</i>	824	2	2	2,050	1,6
Нигер / <i>Niger</i>	1 267	11	9	180	-0,3
Нигерија / <i>Nigeria</i>	924	127	139	260	0,4
Обала Слоноваче / <i>Cote d'Ivoire</i>	322	16	50	660	-4,5
Руанда / <i>Rwanda</i>	26	9	345	230	2,8
Сао Томе и Принципе / <i>Sao Tome &amp; Principe</i>	1	0,15	155	290	0,8
Свазиленд / <i>Swaziland</i>	17	1,04	61	1, 290	0,6
Сенегал / <i>Senegal</i>	197	10	49	500	2,3
Сјера Леоне / <i>Sierra Leone</i>	72	5	70	130	1,3
Сомалија / <i>Somalia</i>	638	9	15	...	...
Судан / <i>Sudan</i>	2 506	29	12	320	...
Танзанија / <i>Tanzania</i>	945	34	38	280	2,7
Того / <i>Togo</i>	57	5	86	300	1,6
Тунис / <i>Tunisia</i>	164	10	62	2, 090	3,4
Уганда / <i>Uganda</i>	241	22	111	310	2,2
Централна Афричка Реп. / <i>Central Africian Republic</i>	623	4	6	290	2,4
Чад / <i>Chad</i>	1 284	8	6	200	-2,1
<b>Северна Америка / North America</b>					
Антигва и Барбуда / <i>Antigua &amp; Barbuda</i>	0,4	0,068	155	9,190	0,8
Бахами / <i>Bahamas</i>	14	0,3	30	15,010	3,1
Барбадос / <i>Barbados</i>	0,4	0,27	623	9,280	2,0
Белизе / <i>Belize</i>	23	0,25	11	2, 940	4,6
Гватемала / <i>Guatemala</i>	109	11	105	1, 690	0,6
Гренада / <i>Grenada</i>	0,3	0,098	288	3, 520	4,1

**ЗЕМЉЕ И СТАНОВНИШТВО 2000. (наставак)**  
**COUNTRIES AND POPULATION 2000 (continued)**

Земља / Country	Површина, хиљ. km <sup>2</sup> Area thous. km <sup>2</sup>	Становништво Population		Бруто национални производ по становнику Gross national product per inhabitant	
		мили- они mill.	на 1 km <sup>2</sup> per 1 km <sup>2</sup>	САД \$ US\$	просеч- на стопа раста - 99-2000 % average growth rate 99-2000, %
Доминиканска Реп. / <i>Dominican, Rep.</i>	49	9	177	2,100	6,5
Јамајка / <i>Jamaica</i>	11	3	242	2,440	0,0
Канада / <i>Canada</i>	9 971	31	3	21,050	4,0
Костарика / <i>Costa Rica</i>	51	4	71	3,960	0,0
Куба / <i>Cuba</i>	111	11	102	...	...
Мексико / <i>Mexico</i>	1 958	98	51	5,080	5,4
Никарагва / <i>Nicaragua</i>	130	5	42	420	1,7
Панама / <i>Panama</i>	76	3	38	3,260	1,0
Порторико / <i>Puerto Rico</i>	9	3,9	442	...	...
САД / <i>USA</i>	9 364	282	31	34,260	4,0
Санта Лучија / <i>St. Lucia</i>	0,1	0,16	256	4,070	-1,2
Хаити / <i>Haiti</i>	28	8	289	510	-0,8
Хондурас / <i>Honduras</i>	112	6	58	850	2,1
<b>Јужна Америка / South America</b>					
Аргентина / <i>Argentina</i>	2 780	37	14	7,440	-1,7
Боливија / <i>Bolivia</i>	1 099	8	8	1,000	0,2
Бразил / <i>Brazil</i>	8 547	170	20	3,570	3,2
Венецуела / <i>Venezuela</i>	912	24	27	4,310	1,2
Еквадор / <i>Ecuador</i>	284	13	46	1,210	0,4
Колумбија / <i>Colombia</i>	1 139	42	41	2,080	1,0
Парагвај / <i>Paraguay</i>	407	5	14	1,450	-1,5
Перу / <i>Peru</i>	1 285	26	20	2,100	1,9
Суринам / <i>Suriname</i>	163	0,41	3	1,350	...
Уругвај / <i>Uruguay</i>	177	3	19	6,090	-1,8
Чиле / <i>Chile</i>	757	15	20	4,600	4,0
<b>Океанија / Oceania</b>					
Аустралија / <i>Australia</i>	7 741	19	2	20,530	3,0
Ванату / <i>Vanuatu</i>	12	0,2	16	1,140	-1,3
Нови Зеланд / <i>New Zealand</i>	271	4	14	13,080	3,1
Папуа Нова Гвинеја / <i>Papua New Guinea</i>	463	5	11	760	-1,8
Соломонска Острва / <i>Solomon Islands</i>	29	0,44	16	630	-16,5
Фиџи / <i>Fiji</i>	18	0,81	44	1,830	-9,0

## 2003.

Януар / January		Фебруар / February	Март / March
Н	S	5 12 19 26	2 9 16 23 30
П	M	6 13 20 27	3 10 17 24 31
У	T	7 14 21 28	4 11 18 25
С	W	1 8 15 22 29	5 12 19 26
Ч	T	2 9 16 23 30	6 13 20 27
П	F	3 10 17 24 31	7 14 21 28
С	S	4 11 18 25	1 8 15 22 29
Април / April		Май / May	Јун / June
Н	S	6 13 20 27	4 11 18 25 1 8 15 22 29
П	M	7 14 21 28	5 12 19 26 2 9 16 23 30
У	T	1 8 15 22 29	6 13 20 27 3 10 17 24
С	W	2 9 16 23 30	7 14 21 28 4 11 18 25
Ч	T	3 10 17 24	1 8 15 22 29 5 12 19 26
П	F	4 11 18 25	2 9 16 23 30 6 13 20 27
С	S	5 12 19 26	3 10 17 24 31 7 14 21 28
Јул / July		Август / August	Септембар / September
Н	S	6 13 20 27 3 10 17 24 31	7 14 21 28
П	M	7 14 21 28 4 11 18 25	1 8 15 22 29
У	T	1 8 15 22 29 5 12 19 26	2 9 16 23 30
С	W	2 9 16 23 30 6 13 20 27	3 10 17 24
Ч	T	3 10 17 24 31 7 14 21 28	4 11 18 25
П	F	4 11 18 25 8 15 22 29	5 12 19 26
С	S	5 12 19 26 9 16 23 30	6 13 20 27
Октобар / October		Новембар / November	Децембар / December
Н	S	5 12 19 26 2 9 16 23 30	7 14 21 28
П	M	6 13 20 27 3 10 17 24	1 8 15 22 29
У	T	7 14 21 28 4 11 18 25	2 9 16 23 30
С	W	1 8 15 22 29 5 12 19 26	3 10 17 24 31
Ч	T	2 9 16 23 30 6 13 20 27	4 11 18 25
П	F	3 10 17 24 31 7 14 21 28	5 12 19 26
С	S	4 11 18 25 1 8 15 22 29	6 13 20 27



**СРБИЈА И ЦРНА ГОРА**  
**САВЕЗНИ ЗАВОД ЗА СТАТИСТИКУ**

[www.szs.sv.gov.yu](http://www.szs.sv.gov.yu)