

**Република Србија**  
**Републички завод за статистику**

ISBN 86-84433-09-2

# **ИЗБОРИ**

**ЗА НАРОДНЕ ПОСЛАНИКЕ**  
**НАРОДНЕ СКУПШТИНЕ**  
**РЕПУБЛИКЕ СРБИЈЕ**

**одржани 28.12.2003.**

**Издаје и штампа:** Републички завод за статистику Србије,  
Београд, Милана Ракића 5  
тел: 2412 - 922, факс 411 - 260

**За издавача:** Зоран Јанчић, директор

**Редакција:** Јованка Шалиновић, Мр Звонко Штајнер, Зоран Глигорић,  
Вера Топузовић, Ненад Трифуновић, Драган В. Поповић,  
Мира Станковић и Ана Кротић.

CIP - Каталогизација у публикацији  
Народна библиотека Србије, Београд

31:342.82(497.11)"2003"

ИЗБОРИ за народне посланике Народне скупштине Републике Србије, одржани 28.12. 2003. / [приредио] Републички завод за статистику Србије ; [редакција Јованка Шалиновић . . . и др.]. - Београд : Републички завод за статистику Србије, 2004 (Београд : Републички завод за статистику Србије). – 96 стр. : граф. прикази, табеле ; 30 cm

На врху насл. стр. : Република Србија. – Тираж 360. - Стр. 3: Предговор / Зоран Јанчић.

ISBN 86-84433-09-2  
1. Србија. Републички завод за статистику

а) Народни посланици – Избори – Србија – 2003 – Статистика  
COBISS. SR - ID 111750156

## ПРЕДГОВОР

Републички завод за статистику Србије у овој публикацији објављује резултате избора за народне посланике у Народну скупштину Републике Србије, одржаних 28. децембра 2003. године.

На основу Закона о избору народних посланика ("Службени гласник РС", бр. 35/2000) и Упутства за спровођење Закона о избору народних посланика, глава XII ("Службени гласник РС", бр. 113/2003), Републички завод за статистику Србије припремио је и извршио статистичку обраду и презентацију изборних резултата.

У овој публикацији резултати су дати за ниво Републике Србије до нивоа општине. Заинтересованим корисницима Републички завод за статистику Србије је у могућности да достави и податке до нивоа бирачког места у електронској форми.

Београд, јануар 2004.

Директор  
Републичког завода за статистику Србије

***Зоран Јанчић***



## САДРЖАЈ

Предговор .....	3
Резултати избора за народне посланике Народне скупштине Републике Србије одржаних 28. децембра 2003. године	
1. Резултати гласања – општи подаци .....	7
2. Број гласова и мандата по изборним листама .....	7
3. Резултати гласања - по општинама .....	8
4. Освојени гласови изборних листа - по општинама .....	18
Графички прикази.....	39



**РЕЗУЛТАТИ ИЗБОРА ЗА НАРОДНЕ ПОСЛАНИКЕ  
НАРОДНЕ СКУПШТИНЕ РЕПУБЛИКЕ СРБИЈЕ - 28. децембар 2003.**

**Република Србија**

**1. Резултати гласања – општи подаци**

1.	Број утврђених бирачких места	8589	
2.	Број и % бирачких места за која су обрађени резултати	8589	100,00%
3.	Број и % бирачких места за која нису обрађени резултати	0	0,00%
4.	Број бирача уписаних у бирачки списак	6511450	
5.	Број и % бирача који су гласали	3825471	58,75%
6.	Број примљених гласачких листића	6527341	
7.	Број неупотребљених гласачких листића	2701870	
8.	Број употребљених гласачких листића	3824557	
9.	Број и % неважећих гласачких листића	49755	1,30%
10.	Број и % важећих гласачких листића	3774802	98,70%

**2. Број гласова и мандата по изборним листама**

Редослед по броју гласова	Назив изборне листе	Број гласова које је листа добила	% од броја бирача који су гласали	Број освојених мандата	% освојених мандата
1	СРПСКА РАДИКАЛНА СТРАНКА - др ВОЈИСЛАВ ШЕШЕЉ	1056256	27,61	82	32,80
2	ДЕМОКРАТСКА СТРАНКА СРБИЈЕ - ВОЈИСЛАВ КОШТУНИЦА	678031	17,72	53	21,20
3	ДЕМОКРАТСКА СТРАНКА - БОРИС ТАДИЋ	481249	12,58	37	14,80
4	Г17 ПЛУС - МИРОЉУБ ЛАБУС	438422	11,46	34	13,60
5	СРПСКИ ПОКРЕТ ОБНОВЕ - НОВА СРБИЈА - ВУК ДРАШКОВИЋ - ВЕЛИМИР ИЛИЋ	293082	7,66	22	8,80
6	СОЦИЈАЛИСТИЧКА ПАРТИЈА СРБИЈЕ - СЛОБОДАН МИЛОШЕВИЋ	291341	7,61	22	8,80
7	ЗАЈЕДНО ЗА ТОЛЕРАНЦИЈУ - ЧАНАК, КАСА, ЉАЈИЋ	161765	4,22	0	0,00
8	ДЕМОКРАТСКА АЛТЕРНАТИВА - НЕБОЈША ЧОВИЋ	84463	2,20	0	0,00
9	"ЗА НАРОДНО ЈЕДИНСТВО" проф. БОРИСЛАВ ПЕЛЕВИЋ И МАРИЈАН РИСТИЧЕВИЋ (Странка српског јединства, Народна сељачка странка, Народна странка, Наш дом Србија и Српска странка)	68537	1,79	0	0,00
10	ОТПОР	62545	1,63	0	0,00
11	САМОСТАЛНА СРБИЈА - др ВЛАДАН БАТИЋ (Демохришћанска странка Србије, Демократска странка "Отаџбина", Демократски покрет Румуна Србије, Сељачка странка, Српска правда)	45211	1,18	0	0,00
12	СОЦИЈАЛИСТИЧКА НАРОДНА СТРАНКА - НАРОДНИ БЛОК - ГЕНЕРАЛ НЕБОЈША ПАВКОВИЋ	27596	0,72	0	0,00
13	ЛИБЕРАЛИ СРБИЈЕ - ДУШАН МИХАЈЛОВИЋ	22852	0,59	0	0,00
14	РЕФОРМИСТИ - СОЦИЈАЛДЕМОКРАТСКЕ ПАРТИЈЕ ВОЈВОДИНЕ - СРБИЈЕ, МИОДРАГ - МИЛЕ ИСАКОВ	19464	0,50	0	0,00
15	ОДБРАНА И ПРАВДА - ВУК ОБРАДОВИЋ И БОРИВОЈЕ БОРОВИЋ (Социјалдемократија, Народна странка Правда, Странка радника и пензионера - СРП и Социјалдемократска партија зелених)	18423	0,48	0	0,00
16	ПРИВРЕДНА СНАГА СРБИЈЕ И ДИЈАСПОРА - БРАНКО ДРАГАШ	14113	0,36	0	0,00
17	ЛАБУРИСТИЧКА ПАРТИЈА СРБИЈЕ - ДРАГАН МИЛОВАНОВИЋ	4666	0,12	0	0,00
18	ЈУГОСЛОВЕНСКА ЛЕВИЦА - ЈУЛ	3771	0,09	0	0,00
19	САВЕЗ СРБА ВОЈВОДИНЕ - ДУШАН САЛАТИЋ	3015	0,07	0	0,00

## РЕЗУЛТАТИ ИЗБОРА ЗА НАРОДНЕ ПОСЛАНИКЕ

## 3. Резултати гласања

	Број утврђених бирачких места	Број бирачких одбора који су доставили изборну документацију	Број бирача уписаних у бирачки списак*	Бирачи који су гласали	
				број	%
<b>РЕПУБЛИКА СРБИЈА</b>	8589	8589	6511450	3825471	58,75
<i>Централна Србија</i>	6531	6531	4782482	2791423	58,37
<i>Војводина</i>	1811	1811	1648931	986157	59,81
<i>Косово и Метохија</i>	247	247	97766	47891	48,99
<b>Град Београд</b>	1087	1087	1452272	848057	58,40
Барајево	26	26	20480	12093	59,05
Вождовац	80	80	141807	80337	56,65
Врачар	60	60	62146	36722	59,09
Гроцка	35	35	60576	32659	53,91
Звездара	70	70	125768	71641	56,96
Земун	114	114	167643	96482	57,55
Лазаревац	64	64	48890	31722	64,88
Младеновац	60	60	46224	27029	58,47
Нови Београд	132	132	206769	128461	62,13
Обреновац	55	55	60788	35872	59,01
Палилула	121	121	142987	79745	55,77
Раковица	52	52	92388	53906	58,35
Савски Венац	37	37	45146	26611	58,94
Сопот	33	33	16807	9067	53,95
Стари Град	56	56	60015	35333	58,87
Чукарица	92	92	153838	90377	58,75
<b>Северно-бачки округ</b>	179	179	170856	95938	56,15
Бачка Топола	49	49	31665	17412	54,99
Мали Иђош	25	25	10563	5718	54,13
Суботица	105	105	128628	72808	56,60
<b>Средње-банатски округ</b>	191	191	165956	101590	61,22
Житиште	31	31	16181	9307	57,52
Зрењанин	67	67	106765	66128	61,94
Нова Црња	26	26	9713	6285	64,71
Нови Бечеј	31	31	20643	12098	58,61
Сечањ	36	36	12654	7772	61,42
<b>Северно-банатски округ</b>	222	222	137241	80369	58,56
Ада	29	29	16662	8639	51,85
Кањижа	33	33	23528	12408	52,74
Кикинда	59	59	54105	34965	64,62
Нови Кнежевац	37	37	10043	6595	65,67
Сента	32	32	22112	11122	50,30
Чока	32	32	10791	6640	61,53
<b>Јужно-банатски округ</b>	274	274	265014	147012	55,47
Алибунар	17	17	19668	9523	48,42
Бела Црква	20	20	17407	9509	54,63
Вршац	56	56	45996	25972	56,47
Ковачица	39	39	23524	12619	53,64
Ковин	24	24	29578	16205	54,79
Опово	25	25	8399	4703	55,99
Панчево	70	70	110235	62026	56,27
Пландиште	23	23	10207	6455	63,24

\* Збир броја бирача за Централну Србију, Војводину и Косово и Метохију већи је од утврђеног броја бирача у Србији за број бирача уписаних у посебне изводе из бирачких спискова.



# НАРОДНЕ СКУПШТИНЕ РЕПУБЛИКЕ СРБИЈЕ – 28. децембар 2003.

## - по општинама

Број примљених гласачких листића	Број неупотребљених гласачких листића	Број употребљених гласачких листића	Неважећи гласачки листићи		Важећи гласачки листићи	
			број	%	број	%
6527341	2701870	3824557	49755	1,30	3774802	98,70
4781971	1990548	2790790	37100	1,33	2753690	98,67
1647625	661468	985877	12108	1,23	973769	98,77
97745	49854	47890	547	1,14	47343	98,86
1452204	604147	847816	8782	1,04	839034	98,96
20476	8383	12092	150	1,24	11942	98,76
141790	61453	80309	753	0,94	79556	99,06
62145	25423	36717	292	0,80	36425	99,20
60576	27917	32645	359	1,10	32286	98,90
125743	54102	71615	650	0,91	70965	99,09
167599	71117	96444	1043	1,08	95401	98,92
48889	17167	31708	457	1,44	31251	98,56
46223	19194	27025	487	1,80	26538	98,20
206794	78333	128442	1136	0,88	127306	99,12
60780	24908	35864	455	1,27	35409	98,73
142976	63231	79725	878	1,10	78847	98,90
92387	38481	53881	555	1,03	53326	98,97
45143	18532	26600	263	0,99	26337	99,01
16807	7740	9066	162	1,79	8904	98,21
60023	24690	35328	306	0,87	35022	99,13
153853	63476	90355	836	0,93	89519	99,07
170853	74915	95924	1214	1,27	94710	98,73
31665	14253	17412	232	1,33	17180	98,67
10560	4842	5717	78	1,36	5639	98,64
128628	55820	72795	904	1,24	71891	98,76
165625	64035	101565	1180	1,16	100385	98,84
16181	6874	9307	105	1,13	9202	98,87
106444	40316	66107	678	1,03	65429	98,97
9721	3436	6285	101	1,61	6184	98,39
20628	8530	12094	193	1,60	11901	98,40
12651	4879	7772	103	1,33	7669	98,67
137127	56758	80356	1120	1,39	79236	98,61
16662	8023	8637	95	1,10	8542	98,90
23513	11105	12408	185	1,49	12223	98,51
54033	19068	34956	459	1,31	34497	98,69
10042	3447	6595	119	1,80	6476	98,20
22086	10964	11120	141	1,27	10979	98,73
10791	4151	6640	121	1,82	6519	98,18
265001	117989	146942	2145	1,46	144797	98,54
19665	10142	9523	134	1,41	9389	98,59
17392	7883	9506	173	1,82	9333	98,18
45983	20011	25968	356	1,37	25612	98,63
23518	10899	12615	203	1,61	12412	98,39
29571	13366	16205	291	1,80	15914	98,20
8399	3696	4701	69	1,47	4632	98,53
110266	48240	61970	814	1,31	61156	98,69
10207	3752	6454	105	1,63	6349	98,37

## РЕЗУЛТАТИ ИЗБОРА ЗА НАРОДНЕ ПОСЛАНИКЕ

## 3. Резултати гласања

	Број утврђених бирачких места	Број бирачких одбора који су доставили изборну документацију	Број бирача уписаних у бирачки списак*	Бирачи који су гласали	
				број	%
<b>Западно-бачки округ</b>	211	211	168896	100852	59,71
Апатин	43	43	26616	14682	55,16
Кула	47	47	36863	22826	61,92
Оџаци	45	45	28470	17637	61,95
Сомбор	76	76	76947	45707	59,40
<b>Јужно-бачки округ</b>	468	468	493459	305177	61,84
Бач	26	26	13231	8445	63,83
Бачка Паланка	43	43	47106	31247	66,33
Бачки Петровац	31	31	12053	7011	58,17
Беоцин	18	18	12163	7358	60,49
Бечеј	38	38	34395	19390	56,37
Врбас	35	35	36195	23744	65,60
Жабалъ	31	31	19791	11835	59,80
Нови Сад-град	152	152	264248	160776	60,84
Србобран	28	28	13362	8604	64,39
Сремски Карловци	10	10	7486	4421	59,06
Темерин	31	31	21696	14666	67,60
Тител	25	25	11733	7680	65,46
<b>Сремски округ</b>	266	266	247509	155219	62,71
Инђија	36	36	37110	23377	62,99
Ириг	14	14	8637	5060	58,59
Пећинци	30	30	15067	9380	62,26
Рума	43	43	45153	27996	62,00
Сремска Митровица	56	56	66412	43097	64,89
Стара Пазова	48	48	46504	29230	62,85
Шид	39	39	28626	17079	59,66
<b>Мачвански округ</b>	399	399	267587	161248	60,26
Богатић	31	31	26031	16646	63,95
Владимирци	44	44	16743	9501	56,75
Коцељева	34	34	12724	7510	59,02
Крупањ	33	33	16001	9257	57,85
Лозница	89	89	72019	41586	57,74
Љубовија	36	36	13167	7894	59,95
Мали Зворник	29	29	11386	6531	57,36
Шабац	103	103	99516	62323	62,63
<b>Колубарски округ</b>	295	295	152934	98685	64,53
Ваљево	119	119	80559	52827	65,58
Лајковац	35	35	12643	8439	66,75
Љиг	30	30	11083	7818	70,54
Мионица	39	39	12799	8736	68,26
Осечина	21	21	12036	7483	62,17
Уб	51	51	23814	13382	56,19
<b>Подунавски округ</b>	181	181	183824	104441	56,82
Велика Плана	47	47	38998	22227	57,00
Смедерево	77	77	98160	54967	56,00
Смедеревска Паланка	57	57	46666	27247	58,39

## НАРОДНЕ СКУПШТИНЕ РЕПУБЛИКЕ СРБИЈЕ – 28. децембар 2003.

### - по општинама

Број примљених гласачких листића	Број неупотребљених гласачких листића	Број употребљених гласачких листића	Неважећи гласачки листићи		Важећи гласачки листићи	
			број	%	број	%
169040	68188	100819	1128	1,12	99691	98,88
26616	11934	14677	190	1,29	14487	98,71
36849	14023	22809	278	1,22	22531	98,78
28463	10826	17633	146	0,83	17487	99,17
77112	31405	45700	514	1,12	45186	98,88
492668	187491	305085	3166	1,04	301919	98,96
13231	4786	8442	121	1,43	8321	98,57
47112	15865	31238	354	1,13	30884	98,87
12050	5039	7010	77	1,10	6933	98,90
12158	4800	7358	129	1,75	7229	98,25
34391	15001	19388	260	1,34	19128	98,66
36186	12442	23741	299	1,26	23442	98,74
19784	7949	11831	167	1,41	11664	98,59
263585	102809	160708	1411	0,88	159297	99,12
13358	4754	8604	102	1,19	8502	98,81
7480	3059	4420	25	0,57	4395	99,43
21605	6939	14665	135	0,92	14530	99,08
11728	4048	7680	86	1,12	7594	98,88
247311	92092	155186	2155	1,39	153031	98,61
37093	13716	23371	266	1,14	23105	98,86
8637	3577	5060	83	1,64	4977	98,36
15043	5663	9380	150	1,60	9230	98,40
45028	17032	27990	403	1,44	27587	98,56
66409	23312	43091	613	1,42	42478	98,58
46505	17275	29217	350	1,20	28867	98,80
28596	11517	17077	290	1,70	16787	98,30
267503	106255	161209	2701	1,68	158508	98,32
26026	9380	16644	218	1,31	16426	98,69
16741	7240	9498	168	1,77	9330	98,23
12717	5207	7509	145	1,93	7364	98,07
16001	6744	9257	236	2,55	9021	97,45
71998	30412	41576	731	1,76	40845	98,24
13167	5273	7894	193	2,44	7701	97,56
11386	4855	6531	141	2,16	6390	97,84
99467	37144	62300	869	1,39	61431	98,61
152911	54226	98672	1561	1,58	97111	98,42
80543	27716	52817	744	1,41	52073	98,59
12643	4204	8438	143	1,69	8295	98,31
11082	3264	7818	130	1,66	7688	98,34
12800	4064	8736	117	1,34	8619	98,66
12036	4553	7482	196	2,62	7286	97,38
23807	10425	13381	231	1,73	13150	98,27
183792	79351	104413	1572	1,51	102841	98,49
38985	16758	22224	362	1,63	21862	98,37
98147	43180	54947	798	1,45	54149	98,55
46660	19413	27242	412	1,51	26830	98,49

## РЕЗУЛТАТИ ИЗБОРА ЗА НАРОДНЕ ПОСЛАНИКЕ

## 3. Резултати гласања

	Број утврђених бирачких места	Број бирачких одбора који су доставили изборну документацију	Број бирача уписаних у бирачки списак*	Бирачи који су гласали	
				број	%
<b>Браничевски округ</b>	325	325	192870	106154	55,04
Велико Градиште	36	36	20521	10930	53,26
Голубац	30	30	9552	5894	61,70
Жабари	37	37	13897	7258	52,23
Жагубица	33	33	12900	7145	55,39
Кучево	42	42	19349	10445	53,98
Мало Црниће	29	29	14478	7201	49,74
Петровац	50	50	34818	18179	52,21
Пожаревац	68	68	67355	39102	58,05
<b>Шумадијски округ</b>	355	355	253681	158590	62,52
Аранђеловац	43	43	38805	24340	62,72
Баточина	35	35	10795	6857	63,52
Кнић	35	35	13065	7687	58,84
Крагујевац-град	159	159	152625	96332	63,12
Лапово	10	10	7590	4641	61,15
Рача	31	31	10913	6550	60,02
Топола	42	42	19888	12183	61,26
<b>Поморавски округ</b>	288	288	209038	117347	56,14
Деспотовац	44	44	25675	14022	54,61
Параћин	55	55	50288	29404	58,47
Рековац	36	36	11817	6961	58,91
Јагодина	91	91	63457	35728	56,30
Свилајнац	30	30	26717	14764	55,26
Ђуприја	32	32	31084	16468	52,98
<b>Борски округ</b>	202	202	137688	71169	51,69
Бор	48	48	47482	26443	55,69
Кладово	41	41	24734	13370	54,06
Мајданпек	41	41	20023	10897	54,42
Неготин	72	72	45449	20459	45,02
<b>Зајечарски округ</b>	228	228	121185	67537	55,73
Бољевац	36	36	13538	7644	56,46
Зајечар	75	75	58603	33767	57,62
Књажевац	80	80	32313	17104	52,93
Сокобања	37	37	16731	9022	53,92
<b>Златиборски округ</b>	527	527	257590	155130	60,22
Ариље	35	35	15900	10368	65,21
Бајина Башта	53	53	22206	13710	61,74
Косјерић	33	33	11345	7149	63,01
Нова Варош	38	38	15857	10035	63,28
Пожега	53	53	26188	16818	64,22
Прибој	48	48	25665	13348	52,01
Пријеполје	78	78	33635	18818	55,95
Сјеница	70	70	24753	13836	55,90
Ужице	92	92	69367	43379	62,54
Чајетина	27	27	12674	7669	60,51

## НАРОДНЕ СКУПШТИНЕ РЕПУБЛИКЕ СРБИЈЕ – 28. децембар 2003.

### - по општинама

Број примљених гласачких листића	Број неупотребљених гласачких листића	Број употребљених гласачких листића	Неважећи гласачки листићи		Важећи гласачки листићи	
			број	%	број	%
192788	86634	106144	1804	1,70	104340	98,30
20516	9586	10927	170	1,56	10757	98,44
9525	3631	5894	114	1,93	5780	98,07
13896	6638	7258	113	1,56	7145	98,44
12897	5752	7145	162	2,27	6983	97,73
19349	8904	10445	235	2,25	10210	97,75
14444	7243	7201	137	1,90	7064	98,10
34814	16635	18179	316	1,74	17863	98,26
67347	28245	39095	557	1,42	38538	98,58
254101	95511	158545	1857	1,17	156688	98,83
38788	14448	24334	277	1,14	24057	98,86
10794	3937	6857	80	1,17	6777	98,83
13065	5378	7685	108	1,41	7577	98,59
153143	56811	96299	1027	1,07	95272	98,93
7589	2948	4639	75	1,62	4564	98,38
10909	4359	6550	97	1,48	6453	98,52
19813	7630	12181	193	1,58	11988	98,42
209013	91666	117318	1776	1,51	115542	98,49
25675	11653	14021	276	1,97	13745	98,03
50274	20870	29389	428	1,46	28961	98,54
11811	4850	6961	178	2,56	6783	97,44
63454	27726	35722	428	1,20	35294	98,80
26716	11952	14760	247	1,67	14513	98,33
31083	14615	16465	219	1,33	16246	98,67
137691	66522	71162	1212	1,70	69950	98,30
47477	21034	26440	349	1,32	26091	98,68
24733	11363	13367	305	2,28	13062	97,72
20046	9149	10897	180	1,65	10717	98,35
45435	24976	20458	378	1,85	20080	98,15
121185	53648	67520	1261	1,87	66259	98,13
13533	5889	7642	150	1,96	7492	98,04
58610	24843	33758	545	1,61	33213	98,39
32311	15207	17098	328	1,92	16770	98,08
16731	7709	9022	238	2,64	8784	97,36
257515	102385	155096	1800	1,16	153296	98,84
15900	5532	10368	176	1,70	10192	98,30
22182	8472	13709	224	1,63	13485	98,37
11342	4193	7147	122	1,71	7025	98,29
15852	5817	10035	138	1,38	9897	98,62
26174	9356	16817	174	1,03	16643	98,97
25656	12308	13338	126	0,94	13212	99,06
33629	14811	18815	153	0,81	18662	99,19
24753	10917	13836	93	0,67	13743	99,33
69358	25979	43365	494	1,14	42871	98,86
12669	5000	7666	100	1,30	7566	98,70

## РЕЗУЛТАТИ ИЗБОРА ЗА НАРОДНЕ ПОСЛАНИКЕ

## 3. Резултати гласања

	Број утврђених бирачких места	Број бирачких одбора који су доставили изборну документацију	Број бирача уписаних у бирачки списак*	Бирачи који су гласали	
				број	%
<b>Моравички округ</b>	285	285	186812	115356	61,75
Горњи Милановац	67	67	40360	26057	64,56
Ивањица	57	57	28737	16537	57,55
Лучани	58	58	19565	11910	60,87
Чачак	103	103	98150	60852	62,00
<b>Рашки округ</b>	358	358	250440	138004	55,10
Врњачка Бања	38	38	24461	14518	59,35
Краљево	128	128	111281	58273	52,37
Нови Пазар	85	85	65859	36844	55,94
Рашка	48	48	22466	13356	59,45
Тутин	59	59	26373	15013	56,93
<b>Расински округ</b>	364	364	224231	136779	61,00
Александровац	60	60	25072	16300	65,01
Брус	49	49	15663	9779	62,43
Варварин	40	40	17307	10207	58,98
Крушевац	130	130	117067	70684	60,38
Трстеник	67	67	40231	24170	60,08
Ћићевац	18	18	8891	5639	63,42
<b>Нишавски округ</b>	498	498	337575	207437	61,45
Алексинач	91	91	47175	27743	58,81
Гацин Хан	35	35	9274	5654	60,97
Дољевац	37	37	14926	10423	69,83
Мерошина	38	38	12035	8076	67,10
Ниш	201	201	217236	133298	61,36
Нишка Бања	29	29	12926	7914	61,23
Ражањ	22	22	9153	5335	58,29
Сврљиг	45	45	14850	8994	60,57
<b>Топлички округ</b>	220	220	83813	51328	61,24
Блаце	33	33	11125	6946	62,44
Житорађа	39	39	14397	9423	65,45
Куршумлија	54	54	18552	9972	53,75
Прокупље	94	94	39739	24987	62,88
<b>Пиротски округ</b>	189	189	85821	50147	58,43
Бабушница	48	48	13111	8166	62,28
Бела Паланка	38	38	11143	7178	64,42
Димитровград	17	17	9781	5556	56,80
Пирот	86	86	51786	29247	56,48
<b>Јабланички округ</b>	368	368	197703	121888	61,65
Бојник	30	30	10054	6527	64,92
Власотинце	58	58	25937	16778	64,69
Лебане	42	42	20221	11903	58,86
Лесковац	195	195	128948	81392	63,12
Медвеђа	31	31	10119	4115	40,67
Црна Трава	12	12	2424	1173	48,39

## НАРОДНЕ СКУПШТИНЕ РЕПУБЛИКЕ СРБИЈЕ – 28. децембар 2003.

### - по општинама

Број примљених гласачких листића	Број неупотребљених гласачких листића	Број употребљених гласачких листића	Неважећи гласачки листићи		Важећи гласачки листићи	
			број	%	број	%
186772	71416	115318	1510	1,31	113808	98,69
40356	14299	26053	412	1,58	25641	98,42
28726	12189	16532	198	1,20	16334	98,80
19556	7646	11910	196	1,65	11714	98,35
98134	37282	60823	704	1,16	60119	98,84
250381	112377	137975	1604	1,16	136371	98,84
24460	9942	14518	208	1,43	14310	98,57
111264	52991	58255	822	1,41	57433	98,59
65794	28950	36833	264	0,72	36569	99,28
22465	9109	13356	237	1,77	13119	98,23
26398	11385	15013	73	0,49	14940	99,51
224084	87305	136762	2129	1,56	134633	98,44
25052	8752	16299	289	1,77	16010	98,23
15658	5879	9779	163	1,67	9616	98,33
17307	7100	10207	182	1,78	10025	98,22
117003	46319	70669	965	1,37	69704	98,63
40173	16003	24169	446	1,85	23723	98,15
8891	3252	5639	84	1,49	5555	98,51
337545	130108	207403	2703	1,30	204700	98,70
47171	19428	27732	438	1,58	27294	98,42
9272	3618	5654	119	2,10	5535	97,90
14923	4500	10421	181	1,74	10240	98,26
12027	3951	8076	96	1,19	7980	98,81
217237	83939	133280	1472	1,10	131808	98,90
12913	4999	7912	127	1,61	7785	98,39
9152	3817	5335	84	1,57	5251	98,43
14850	5856	8993	186	2,07	8807	97,93
83722	32394	51321	700	1,36	50621	98,64
11094	4148	6945	92	1,32	6853	98,68
14385	4962	9419	162	1,72	9257	98,28
18547	8575	9972	126	1,26	9846	98,74
39696	14709	24985	320	1,28	24665	98,72
85783	35636	50137	974	1,94	49163	98,06
13107	4941	8164	158	1,94	8006	98,06
11134	3956	7178	151	2,10	7027	97,90
9781	4225	5555	123	2,21	5432	97,79
51761	22514	29240	542	1,85	28698	98,15
197644	75756	121866	1806	1,48	120060	98,52
10053	3526	6526	129	1,98	6397	98,02
25922	9144	16769	244	1,46	16525	98,54
20220	8317	11903	177	1,49	11726	98,51
128906	47514	81380	1175	1,44	80205	98,56
10119	6004	4115	64	1,56	4051	98,44
2424	1251	1173	17	1,45	1156	98,55

## РЕЗУЛТАТИ ИЗБОРА ЗА НАРОДНЕ ПОСЛАНИКЕ

## 3. Резултати гласања

	Број утврђених бирачких места	Број бирачких одбора који су доставили изборну документацију	Број бирача уписаних у бирачки списак*	Бирачи који су гласали	
				број	%
<b>Пчињски округ</b>	362	362	187418	82126	43,82
Босилеград	34	34	9019	4536	50,29
Бујановац	57	57	36518	9125	24,99
Владичин Хан	53	53	18621	10973	58,93
Врање	108	108	71944	42130	58,56
Прешево	38	38	28286	1842	6,51
Сурдулица	46	46	18151	10744	59,19
Трговиште	26	26	4879	2776	56,90
<b>Косовски округ</b>	86	86	29930	14903	49,79
Косово Поље	15	15	4958	1919	38,71
Липљан	18	18	5992	3689	61,57
Обилић	10	10	3171	1415	44,62
Приштина	26	26	8372	3451	41,22
Штрпце	17	17	7437	4429	59,55
<b>Пећи округ</b>	6	6	915	607	66,34
Исток	2	2	315	181	57,46
Пећ	4	4	600	426	71,00
<b>Призренски округ</b>	3	3	1059	821	77,53
Ораховац	2	2	859	632	73,57
Призрен	1	1	200	189	94,50
<b>Косовско-митровачки округ</b>	102	102	46818	19495	41,64
Вучитрн	6	6	2274	1326	58,31
Звечан	10	10	7196	3358	46,66
Зубин Поток	21	21	5737	3180	55,43
Лепосавић	42	42	11706	7151	61,09
Србица	2	2	359	208	57,94
Косовска Митровица	21	21	19546	4272	21,86
<b>Косовско-поморавски округ</b>	50	50	19044	12065	63,35
Витина	6	6	2146	1335	62,21
Гњилане	15	15	8605	4945	57,47
Косовска Каменица	23	23	7240	4906	67,76
Ново Брдо	6	6	1053	879	83,48



## НАРОДНЕ СКУПШТИНЕ РЕПУБЛИКЕ СРБИЈЕ – 28. децембар 2003.

### - по општинама

Број примљених гласачких листића	Број неупотребљених гласачких листића	Број употребљених гласачких листића	Неважећи гласачки листићи		Важећи гласачки листићи	
			број	%	број	%
187337	105211	82113	1348	1,64	80765	98,36
9019	4483	4534	116	2,56	4418	97,44
36518	27393	9124	185	2,03	8939	97,97
18595	7622	10972	160	1,46	10812	98,54
71916	29786	42124	602	1,43	41522	98,57
28278	26436	1840	66	3,59	1774	96,41
18134	7390	10743	172	1,60	10571	98,40
4877	2101	2776	47	1,69	2729	98,31
29930	15027	14903	154	1,03	14749	98,97
4958	3039	1919	15	0,78	1904	99,22
5992	2303	3689	29	0,79	3660	99,21
3171	1756	1415	16	1,13	1399	98,87
8372	4921	3451	44	1,27	3407	98,73
7437	3008	4429	50	1,13	4379	98,87
914	307	607	12	1,98	595	98,02
314	133	181	2	1,10	179	98,90
600	174	426	10	2,35	416	97,65
1059	238	821	4	0,49	817	99,51
859	227	632	3	0,47	629	99,53
200	11	189	1	0,53	188	99,47
46816	27321	19495	198	1,02	19297	98,98
2274	948	1326	13	0,98	1313	99,02
7196	3838	3358	29	0,86	3329	99,14
5736	2556	3180	16	0,50	3164	99,50
11706	4555	7151	91	1,27	7060	98,73
359	151	208	2	0,96	206	99,04
19545	15273	4272	47	1,10	4225	98,90
19026	6961	12064	179	1,48	11885	98,52
2127	792	1334	21	1,57	1313	98,43
8606	3661	4945	66	1,33	4879	98,67
7240	2334	4906	77	1,57	4829	98,43
1053	174	879	15	1,71	864	98,29

## РЕЗУЛТАТИ ИЗБОРА ЗА НАРОДНЕ ПОСЛАНИКЕ

## 4. Освојени гласови изборних листа

## Део 1

	Број бирача који су гласали	СРПСКА РАДИКАЛНА СТРАНКА – др Војислав Шешељ		ДЕМОКРАТСКА СТРАНКА СРБИЈЕ – Војислав Коштуница		ДЕМОКРАТСКА СТРАНКА – Борис Тадић		Г17 ПЛУС – Миролjub Лабус	
		број глас.	%	број глас.	%	број глас.	%	број глас.	%
<b>РЕПУБЛИКА СРБИЈА</b>	3825471	1056256	27,61	678031	17,72	481249	12,58	438422	11,46
<b>Централна Србија</b>	2791423	722082	25,86	551434	19,75	382134	13,68	303682	10,87
<b>Војводина</b>	986157	314407	31,88	120392	12,20	97177	9,85	134246	13,61
<b>Косово и Метохија</b>	47891	19767	41,27	6205	12,95	1938	4,04	494	1,03
<b>Град Београд</b>	848057	203655	24,01	209935	24,75	134170	15,82	117224	13,82
Барајево	12093	3440	28,44	3184	26,32	1350	11,16	859	7,10
Вождовац	80337	17545	21,83	21477	26,73	13012	16,19	11859	14,76
Врачар	36722	4255	11,58	9846	26,81	9557	26,02	5835	15,88
Гроцка	32659	11414	34,94	7049	21,58	2908	8,90	3258	9,97
Звездара	71641	15291	21,34	18692	26,09	12271	17,12	10920	15,24
Земун	96482	33547	34,77	20228	20,96	13009	13,48	12246	12,69
Лазаревац	31722	7103	22,39	9843	31,02	3117	9,82	2854	8,99
Младеновац	27029	8665	32,05	5783	21,39	2951	10,91	2541	9,40
Нови Београд	128461	26096	20,31	32312	25,15	23220	18,07	20232	15,74
Обреновац	35872	10220	28,49	7467	20,81	3763	10,49	3576	9,96
Палилула	79745	20396	25,57	19391	24,31	12823	16,08	11372	14,26
Раковица	53906	12827	23,79	13470	24,98	7963	14,77	8454	15,68
Савски Венац	26611	4196	15,76	6989	26,26	5649	21,22	4135	15,53
Сопот	9067	3031	33,42	2154	23,75	903	9,95	784	8,64
Стари Град	35333	4332	12,26	9758	27,61	8661	24,51	5722	16,19
Чукарица	90377	21297	23,56	22292	24,66	13013	14,39	12577	13,91
<b>Северно-бачки округ</b>	95938	16573	17,27	8040	8,38	7894	8,22	17889	18,64
Бачка Топола	17412	3383	19,42	1182	6,78	1117	6,41	2647	15,20
Мали Иђош	5718	1183	20,68	389	6,80	293	5,12	773	13,51
Суботица	72808	12007	16,49	6469	8,88	6484	8,90	14469	19,87
<b>Средње-банатски округ</b>	101590	33239	32,71	11061	10,88	10163	10,00	12684	12,48
Житиште	9307	3229	34,69	768	8,25	619	6,65	631	6,77
Зрењанин	66128	21040	31,81	7547	11,41	7196	10,88	9565	14,46
Нова Црња	6285	1850	29,43	639	10,16	639	10,16	459	7,30
Нови Бечеј	12098	4304	35,57	1253	10,35	897	7,41	1328	10,97
Сечањ	7772	2816	36,23	854	10,98	812	10,44	701	9,01
<b>Северно-банатски округ</b>	80369	19103	23,76	6072	7,55	5289	6,58	11826	14,71
Ада	8639	878	10,16	268	3,10	302	3,49	1497	17,32
Кањижа	12408	667	5,37	305	2,45	484	3,90	2306	18,58
Кикинда	34965	12947	37,02	3891	11,12	3023	8,64	4576	13,08
Нови Кнежевац	6595	2218	33,63	787	11,93	557	8,44	652	9,88
Сента	11122	664	5,97	454	4,08	622	5,59	2106	18,93
Чока	6640	1729	26,03	367	5,52	301	4,53	689	10,37
<b>Јужно-банатски округ</b>	147012	41271	28,07	24166	16,43	19168	13,03	22209	15,10
Алибунар	9523	2628	27,59	1699	17,84	1167	12,25	1223	12,84
Бела Црква	9509	2976	31,29	1632	17,16	1048	11,02	817	8,59
Вршац	25972	6548	25,21	3939	15,16	3875	14,91	4007	15,42
Ковачица	12619	2304	18,25	1196	9,47	1734	13,74	2479	19,64
Ковин	16205	4924	30,38	2408	14,85	1857	11,45	2068	12,76
Опово	4703	1574	33,46	801	17,03	672	14,28	521	11,07
Панчево	62026	18465	29,76	11348	18,29	7818	12,60	10357	16,69
Планиште	6455	1852	28,69	1143	17,70	997	15,44	737	11,41

# НАРОДНЕ СКУПШТИНЕ РЕПУБЛИКЕ СРБИЈЕ – 28. децембар 2003.

## - по општинама

СРПСКИ ПОКРЕТ ОБНОВЕ – НОВА СРБИЈА - Вук Драшковић - Велимир Илић		СОЦИЈАЛИСТИЧКА ПАРИЈА СРБИЈЕ – Слободан Милошевић		ЗАЈЕДНО ЗА ТОЛЕРАНЦИЈУ – Чанак, Каса, Љајић		ДЕМОКРАТСКА АЛТЕРНАТИВА – Небојша Човић		"ЗА НАРОДНО ЈЕДИНСТВО" проф. Борислав Пелевић и Маријан Ристичевић	
број глас.	%	број глас.	%	број глас.	%	број глас.	%	број глас.	%
293082	7,66	291341	7,61	161765	4,22	84463	2,20	68537	1,79
253672	9,08	234620	8,40	33465	1,19	66510	2,38	54659	1,95
37192	3,77	50583	5,12	128139	12,99	9893	1,00	13322	1,35
2218	4,63	6138	12,81	161	0,33	8060	16,82	556	1,16
37517	4,42	51192	6,03	4607	0,54	33554	3,95	6014	0,70
834	6,89	1261	10,42	23	0,19	417	3,44	77	0,63
3179	3,95	4661	5,80	309	0,38	3104	3,86	522	0,64
1104	3,00	1878	5,11	196	0,53	1696	4,61	158	0,43
2407	7,37	2792	8,54	87	0,26	937	2,86	283	0,86
2980	4,15	3656	5,10	299	0,41	2901	4,04	510	0,71
3567	3,69	4564	4,73	879	0,91	2495	2,58	734	0,76
3645	11,49	2376	7,49	92	0,29	741	2,33	187	0,58
2309	8,54	1965	7,26	64	0,23	423	1,56	579	2,14
3247	2,52	9266	7,21	931	0,72	5120	3,98	784	0,61
2852	7,95	2896	8,07	100	0,27	821	2,28	195	0,54
3069	3,84	3886	4,87	715	0,89	2754	3,45	573	0,71
1899	3,52	3255	6,03	225	0,41	2396	4,44	406	0,75
909	3,41	1665	6,25	171	0,64	1084	4,07	139	0,52
660	7,27	586	6,46	12	0,13	308	3,39	101	1,11
1097	3,10	1723	4,87	202	0,57	1495	4,23	154	0,43
3759	4,15	4762	5,26	302	0,33	6862	7,59	612	0,67
1299	1,35	2074	2,16	32148	33,50	1024	1,06	485	0,50
425	2,44	513	2,94	6304	36,20	115	0,66	182	1,04
142	2,48	367	6,41	1993	34,85	26	0,45	48	0,83
732	1,00	1194	1,63	23851	32,75	883	1,21	255	0,35
3706	3,64	5381	5,29	13258	13,05	996	0,98	1649	1,62
613	6,58	630	6,76	1768	18,99	64	0,68	155	1,66
2055	3,10	2962	4,47	8156	12,33	688	1,04	859	1,29
308	4,90	381	6,06	967	15,38	45	0,71	134	2,13
318	2,62	686	5,67	1778	14,69	100	0,82	323	2,66
412	5,30	722	9,28	589	7,57	99	1,27	178	2,29
1513	1,88	2650	3,29	25020	31,13	663	0,82	714	0,88
136	1,57	117	1,35	4261	49,32	41	0,47	38	0,43
48	0,38	68	0,54	7121	57,39	72	0,58	19	0,15
915	2,61	1952	5,58	4329	12,38	295	0,84	450	1,28
187	2,83	262	3,97	1001	15,17	116	1,75	90	1,36
92	0,82	98	0,88	5799	52,13	72	0,64	34	0,30
135	2,03	153	2,30	2509	37,78	67	1,00	83	1,25
6130	4,16	8567	5,82	9644	6,56	2132	1,45	1939	1,31
434	4,55	423	4,44	867	9,10	97	1,01	245	2,57
518	5,44	810	8,51	535	5,62	111	1,16	185	1,94
862	3,31	2000	7,70	2059	7,92	292	1,12	328	1,26
307	2,43	392	3,10	2436	19,30	237	1,87	190	1,50
952	5,87	1071	6,60	1084	6,68	188	1,16	221	1,36
194	4,12	287	6,10	208	4,42	60	1,27	71	1,50
2656	4,28	3192	5,14	1943	3,13	1019	1,64	593	0,95
207	3,20	392	6,07	512	7,93	128	1,98	106	1,64

## РЕЗУЛТАТИ ИЗБОРА ЗА НАРОДНЕ ПОСЛАНИКЕ

## 4. Освојени гласови изборних листа

## Део 1

	Број бирача који су гласали	СРПСКА РАДИКАЛНА СТРАНКА – др Војислав Шешељ		ДЕМОКРАТСКА СТРАНКА СРБИЈЕ – Војислав Коштуница		ДЕМОКРАТСКА СТРАНКА – Борис Тадић		Г17 ПЛУС – Миролjub Лабус	
		број глас.	%	број глас.	%	број глас.	%	број глас.	%
<b>Западно-бачки округ</b>	100852	36756	36,44	12215	12,11	9363	9,28	11589	11,49
Апатин	14682	5031	34,26	1766	12,02	1499	10,20	1388	9,45
Кула	22826	8577	37,57	2328	10,19	2224	9,74	2212	9,69
Оџаци	17637	7687	43,58	2009	11,39	1556	8,82	1117	6,33
Сомбор	45707	15461	33,82	6112	13,37	4084	8,93	6872	15,03
<b>Јужно-бачки округ</b>	305177	105507	34,57	35414	11,60	31658	10,37	40964	13,42
Бач	8445	2681	31,74	775	9,17	1774	21,00	554	6,56
Бачка Паланка	31247	12586	40,27	3786	12,11	2567	8,21	2623	8,39
Бачки Петровац	7011	1181	16,84	391	5,57	878	12,52	1739	24,80
Беочин	7358	2959	40,21	775	10,53	485	6,59	706	9,59
Бечеј	19390	5109	26,34	1185	6,11	1102	5,68	3618	18,65
Врбас	23744	9229	38,86	2346	9,88	2769	11,66	2247	9,46
Жабалъ	11835	5970	50,44	1043	8,81	903	7,62	810	6,84
Нови Сад-град	160776	51955	32,31	21843	13,58	18313	11,39	25339	15,76
Србобран	8604	3316	38,54	712	8,27	612	7,11	774	8,99
Сремски Карловци	4421	1653	37,38	649	14,67	378	8,55	607	13,72
Темерин	14666	5526	37,67	1215	8,28	858	5,85	1435	9,78
Тител	7680	3342	43,51	694	9,03	1019	13,26	512	6,66
<b>Сремски округ</b>	155219	61958	39,91	23424	15,09	13642	8,78	17085	11,00
Инђија	23377	10269	43,92	3247	13,88	1829	7,82	2294	9,81
Ириг	5060	1867	36,89	583	11,52	425	8,39	520	10,27
Пећинци	9380	3898	41,55	1273	13,57	773	8,24	761	8,11
Рума	27996	11199	40,00	4111	14,68	2473	8,83	3331	11,89
Сремска Митровица	43097	16220	37,63	6930	16,08	3790	8,79	4804	11,14
Стара Пазова	29230	11786	40,32	4813	16,46	3024	10,34	3535	12,09
Шид	17079	6719	39,34	2467	14,44	1328	7,77	1840	10,77
<b>Мачвански округ</b>	161248	44286	27,46	29235	18,13	17301	10,72	13968	8,66
Богатић	16646	4743	28,49	2271	13,64	1339	8,04	1302	7,82
Владимирци	9501	2834	29,82	1832	19,28	628	6,60	638	6,71
Коцељева	7510	2257	30,05	1359	18,09	557	7,41	539	7,17
Крупанъ	9257	2461	26,58	2286	24,69	629	6,79	631	6,81
Лозница	41586	11186	26,89	7568	18,19	4171	10,02	3867	9,29
Љубовија	7894	2016	25,53	1401	17,74	824	10,43	477	6,04
Мали Зворник	6531	1910	29,24	985	15,08	719	11,00	357	5,46
Шабац	62323	16879	27,08	11533	18,50	8434	13,53	6157	9,87
<b>Колубарски округ</b>	98685	19434	19,69	22717	23,01	9479	9,60	8310	8,42
Ваљево	52827	9755	18,46	12360	23,39	5461	10,33	5286	10,00
Лајковац	8439	1864	22,08	2149	25,46	1099	13,02	667	7,90
Љиг	7818	1293	16,53	2474	31,64	648	8,28	385	4,92
Мионица	8736	1512	17,30	1591	18,21	638	7,30	572	6,54
Осечина	7483	1464	19,56	1237	16,53	571	7,63	375	5,01
Уб	13382	3546	26,49	2906	21,71	1062	7,93	1025	7,65
<b>Подунавски округ</b>	104441	30740	29,43	19317	18,49	11381	10,89	11461	10,97
Велика Плана	22227	6478	29,14	4269	19,20	1930	8,68	2013	9,05
Смедерево	54967	17751	32,29	10376	18,87	5970	10,86	6654	12,10
Смедеревска Паланка	27247	6511	23,89	4672	17,14	3481	12,77	2794	10,25

# НАРОДНЕ СКУПШТИНЕ РЕПУБЛИКЕ СРБИЈЕ – 28. децембар 2003.

## - по општинама

СРПСКИ ПОКРЕТ ОБНОВЕ – НОВА СРБИЈА - Вук Драшковић - Велимир Илић		СОЦИЈАЛИСТИЧКА ПАРИЈА СРБИЈЕ – Слободан Милошевић		ЗАЈЕДНО ЗА ТОЛЕРАНЦИЈУ – Чанак, Каса, Љајић		ДЕМОКРАТСКА АЛТЕРНАТИВА – Небојша Човић		"ЗА НАРОДНО ЈЕДИНСТВО" проф. Борислав Пелевић и Маријан Ристичевић	
број глас.	%	број глас.	%	број глас.	%	број глас.	%	број глас.	%
4109	4,07	7158	7,09	9898	9,81	919	0,91	1195	1,18
479	3,26	1219	8,30	1997	13,60	184	1,25	142	0,96
1030	4,51	1860	8,14	1905	8,34	149	0,65	321	1,40
952	5,39	2094	11,87	765	4,33	88	0,49	286	1,62
1648	3,60	1985	4,34	5231	11,44	498	1,08	446	0,97
12498	4,09	16571	5,42	31308	10,25	2592	0,84	4050	1,32
257	3,04	467	5,52	1130	13,38	61	0,72	140	1,65
1985	6,35	2651	8,48	1689	5,40	196	0,62	686	2,19
164	2,33	225	3,20	1696	24,19	51	0,72	45	0,64
372	5,05	396	5,38	364	4,94	52	0,70	166	2,25
431	2,22	579	2,98	5697	29,38	119	0,61	154	0,79
1003	4,22	2824	11,89	1027	4,32	129	0,54	289	1,21
832	7,02	571	4,82	523	4,41	63	0,53	153	1,29
5693	3,54	6813	4,23	14373	8,93	1684	1,04	1889	1,17
380	4,41	488	5,67	1440	16,73	86	0,99	155	1,80
216	4,88	215	4,86	336	7,60	29	0,65	60	1,35
609	4,15	795	5,42	2692	18,35	62	0,42	181	1,23
556	7,23	547	7,12	341	4,44	60	0,78	132	1,71
7937	5,11	8182	5,27	6863	4,42	1567	1,00	3290	2,11
930	3,97	1421	6,07	911	3,89	213	0,91	961	4,11
201	3,97	389	7,68	435	8,59	54	1,06	118	2,33
617	6,57	637	6,79	219	2,33	113	1,20	349	3,72
1261	4,50	1589	5,67	1303	4,65	241	0,86	505	1,80
3087	7,16	1952	4,52	1873	4,34	377	0,87	640	1,48
1107	3,78	1298	4,44	1361	4,65	326	1,11	360	1,23
734	4,29	896	5,24	761	4,45	243	1,42	357	2,09
18814	11,66	19295	11,96	534	0,33	2812	1,74	2852	1,76
3056	18,35	2350	14,11	6	0,03	186	1,11	416	2,49
1233	12,97	1386	14,58	7	0,07	117	1,23	329	3,46
922	12,27	1114	14,83	8	0,10	75	0,99	128	1,70
797	8,60	1398	15,10	29	0,31	106	1,14	107	1,15
4422	10,63	4720	11,34	182	0,43	1529	3,67	523	1,25
875	11,08	1487	18,83	8	0,10	92	1,16	97	1,22
354	5,42	757	11,59	115	1,76	53	0,81	119	1,82
7155	11,48	6083	9,76	179	0,28	654	1,04	1133	1,81
16879	17,10	9801	9,93	272	0,27	1117	1,13	678	0,68
8328	15,76	4518	8,55	201	0,38	766	1,45	342	0,64
1322	15,66	765	9,06	11	0,13	78	0,92	44	0,52
1429	18,27	340	4,34	7	0,08	82	1,04	36	0,46
2148	24,58	1032	11,81	10	0,11	48	0,54	58	0,66
1846	24,66	1219	16,29	13	0,17	42	0,56	109	1,45
1806	13,49	1927	14,39	30	0,22	101	0,75	89	0,66
10350	9,90	9919	9,49	423	0,40	1349	1,29	3160	3,02
2125	9,56	2474	11,13	51	0,22	211	0,94	1370	6,16
4297	7,81	4805	8,74	259	0,47	821	1,49	913	1,66
3928	14,41	2640	9,68	113	0,41	317	1,16	877	3,21

## РЕЗУЛТАТИ ИЗБОРА ЗА НАРОДНЕ ПОСЛАНИКЕ

## 4. Освојени гласови изборних листа

## Део 1

	Број бирача који су гласали	СРПСКА РАДИКАЛНА СТРАНКА – др Војислав Шешељ		ДЕМОКРАТСКА СТРАНКА СРБИЈЕ – Војислав Коштуница		ДЕМОКРАТСКА СТРАНКА – Борис Тадић		Г17 ПЛУС – Миролjub Лабус	
		број глас.	%	број глас.	%	број глас.	%	број глас.	%
<b>Браничевски округ</b>	106154	25547	24,06	18571	17,49	14538	13,69	9237	8,70
Велико Градиште	10930	2871	26,26	1594	14,58	1368	12,51	618	5,65
Голубац	5894	1587	26,92	1009	17,11	1102	18,69	377	6,39
Жабари	7258	1362	18,76	1195	16,46	821	11,31	399	5,49
Жагубица	7145	2094	29,30	1579	22,09	823	11,51	597	8,35
Кучево	10445	3165	30,30	1910	18,28	1827	17,49	621	5,94
Мало Црниће	7201	1588	22,05	1492	20,71	823	11,42	466	6,47
Петровац	18179	3076	16,92	2517	13,84	2530	13,91	1042	5,73
Пожаревац	39102	9804	25,07	7275	18,60	5244	13,41	5117	13,08
<b>Шумадијски округ</b>	158590	42704	26,92	32803	20,68	16375	10,32	16277	10,26
Аранђеловац	24340	6720	27,60	6497	26,69	1971	8,09	2297	9,43
Баточина	6857	1792	26,13	1187	17,31	556	8,10	488	7,11
Кнић	7687	2095	27,25	1630	21,20	554	7,20	410	5,33
Крагујевац-град	96332	26816	27,83	18985	19,70	10945	11,36	11199	11,62
Лапово	4641	1308	28,18	835	17,99	348	7,49	461	9,93
Рача	6550	1139	17,38	1107	16,90	689	10,51	482	7,35
Топола	12183	2834	23,26	2562	21,02	1312	10,76	940	7,71
<b>Поморавски округ</b>	117347	28153	23,99	19892	16,95	15040	12,81	11090	9,45
Деспотовац	14022	3683	26,26	2279	16,25	1485	10,59	906	6,46
Параћин	29404	8655	29,43	4277	14,54	3293	11,19	3361	11,43
Рековац	6961	1316	18,90	1195	17,16	1361	19,55	335	4,81
Јагодина	35728	7860	21,99	6731	18,83	4435	12,41	3759	10,52
Свилајнац	14764	2619	17,73	2693	18,24	2575	17,44	1018	6,89
Ђуприја	16468	4020	24,41	2717	16,49	1891	11,48	1711	10,38
<b>Борски округ</b>	71169	17110	24,04	12621	17,73	10121	14,22	7397	10,39
Бор	26443	7086	26,79	4281	16,18	3386	12,80	3743	14,15
Кладово	13370	2817	21,06	3261	24,39	1679	12,55	1102	8,24
Мајданпек	10897	2946	27,03	1742	15,98	1601	14,69	892	8,18
Неготин	20459	4261	20,82	3337	16,31	3455	16,88	1660	8,11
<b>Зајечарски округ</b>	67537	19821	29,34	12216	18,08	8745	12,94	6883	10,19
Бољевац	7644	1418	18,55	1912	25,01	1060	13,86	568	7,43
Зајечар	33767	9723	28,79	5920	17,53	4968	14,71	3408	10,09
Књажевац	17104	5796	33,88	2475	14,47	1751	10,23	2133	12,47
Сокобања	9022	2884	31,96	1909	21,15	966	10,70	774	8,57
<b>Златиборски округ</b>	155130	36004	23,20	27174	17,51	27505	17,73	13409	8,64
Ариље	10368	2381	22,96	2089	20,14	1737	16,75	841	8,11
Бајина Башта	13710	4093	29,85	2581	18,82	1519	11,07	993	7,24
Косјерић	7149	1405	19,65	1465	20,49	777	10,86	766	10,71
Нова Варош	10035	2781	27,71	1316	13,11	1395	13,90	643	6,40
Пожега	16818	3608	21,45	3520	20,92	1690	10,04	1701	10,11
Прибој	13348	3373	25,26	1899	14,22	1982	14,84	484	3,62
Пријеполје	18818	5877	31,23	1831	9,73	5312	28,22	442	2,34
Сјеница	13836	1983	14,33	365	2,63	6038	43,63	186	1,34
Ужице	43379	8643	19,92	9963	22,96	6245	14,39	6705	15,45
Чајетина	7669	1860	24,25	2145	27,96	810	10,56	648	8,44

# НАРОДНЕ СКУПШТИНЕ РЕПУБЛИКЕ СРБИЈЕ – 28. децембар 2003.

## - по општинама

СРПСКИ ПОКРЕТ ОБНОВЕ – НОВА СРБИЈА - Вук Драшковић - Велимир Илић		СОЦИЈАЛИСТИЧКА ПАРИЈА СРБИЈЕ – Слободан Милошевић		ЗАЈЕДНО ЗА ТОЛЕРАНЦИЈУ – Чанак, Каса, Љајић		ДЕМОКРАТСКА АЛТЕРНАТИВА – Небојша Човић		"ЗА НАРОДНО ЈЕДИНСТВО" проф. Борислав Пелевић и Маријан Ристичевић	
број глас.	%	број глас.	%	број глас.	%	број глас.	%	број глас.	%
10130	9,54	17192	16,19	378	0,35	1162	1,09	3635	3,42
1228	11,23	2152	19,68	7	0,06	235	2,15	348	3,18
414	7,02	903	15,32	8	0,13	80	1,35	80	1,35
917	12,63	1716	23,64	4	0,05	65	0,89	457	6,29
532	7,44	744	10,41	8	0,11	78	1,09	216	3,02
923	8,83	1156	11,06	17	0,16	81	0,77	142	1,35
738	10,24	1524	21,16	7	0,09	61	0,84	176	2,44
2732	15,02	3790	20,84	14	0,07	126	0,69	1390	7,64
2646	6,76	5207	13,31	313	0,80	436	1,11	826	2,11
21767	13,72	12217	7,70	584	0,36	1840	1,16	4217	2,65
2920	11,99	1913	7,85	89	0,36	253	1,03	594	2,44
1233	17,98	463	6,75	74	1,07	41	0,59	458	6,67
1520	19,77	682	8,87	11	0,14	143	1,86	146	1,89
11458	11,89	7009	7,27	383	0,39	1238	1,28	1974	2,04
711	15,31	359	7,73	7	0,15	43	0,92	278	5,99
1667	25,45	723	11,03	10	0,15	34	0,51	332	5,06
2258	18,53	1068	8,76	10	0,08	88	0,72	435	3,57
10675	9,09	8586	7,31	154	0,13	1230	1,04	12647	10,77
1079	7,69	940	6,70	20	0,14	147	1,04	1651	11,77
3177	10,80	2152	7,31	37	0,12	241	0,81	2431	8,26
1125	16,16	836	12,00	0	0,00	51	0,73	413	5,93
2393	6,69	2449	6,85	63	0,17	439	1,22	5002	14,00
1764	11,94	707	4,78	6	0,04	102	0,69	965	6,53
1137	6,90	1502	9,12	28	0,17	250	1,51	2185	13,26
6084	8,54	8337	11,71	289	0,40	957	1,34	1269	1,78
2171	8,21	1735	6,56	169	0,63	389	1,47	492	1,86
632	4,72	2061	15,41	9	0,06	151	1,12	252	1,88
1109	10,17	1138	10,44	19	0,17	120	1,10	142	1,30
2172	10,61	3403	16,63	92	0,44	297	1,45	383	1,87
5761	8,53	5949	8,80	157	0,23	673	0,99	1410	2,08
627	8,20	916	11,98	13	0,17	68	0,88	354	4,63
3009	8,91	2578	7,63	89	0,26	303	0,89	562	1,66
1464	8,55	1678	9,81	46	0,26	191	1,11	334	1,95
661	7,32	777	8,61	9	0,09	111	1,23	160	1,77
18692	12,04	10516	6,77	9712	6,26	2147	1,38	1197	0,77
1597	15,40	736	7,09	13	0,12	114	1,09	154	1,48
1866	13,61	1444	10,53	17	0,12	184	1,34	235	1,71
1512	21,14	555	7,76	8	0,11	129	1,80	76	1,06
1797	17,90	990	9,86	387	3,85	93	0,92	44	0,43
3499	20,80	1671	9,93	9	0,05	299	1,77	109	0,64
1211	9,07	943	7,06	2095	15,69	229	1,71	90	0,67
760	4,03	933	4,95	2783	14,78	86	0,45	70	0,37
182	1,31	311	2,24	4364	31,54	52	0,37	27	0,19
5192	11,96	2409	5,55	28	0,06	871	2,00	273	0,62
1076	14,03	524	6,83	8	0,10	90	1,17	119	1,55

## РЕЗУЛТАТИ ИЗБОРА ЗА НАРОДНЕ ПОСЛАНИКЕ

## 4. Освојени гласови изборних листа

## Део 1

	Број бирача који су гласали	СРПСКА РАДИКАЛНА СТРАНКА – др Војислав Шешељ		ДЕМОКРАТСКА СТРАНКА СРБИЈЕ – Војислав Коштуница		ДЕМОКРАТСКА СТРАНКА – Борис Тадић		Г17 ПЛУС – Миролjub Лабус	
		број глас.	%	број глас.	%	број глас.	%	број глас.	%
<b>Моравички округ</b>	115356	23303	20,20	25350	21,97	12109	10,49	10061	8,72
Горњи Милановац	26057	5355	20,55	6633	25,45	2621	10,05	2572	9,87
Ивањица	16537	5166	31,23	3429	20,73	1814	10,96	1292	7,81
Лучани	11910	2155	18,09	2421	20,32	1438	12,07	770	6,46
Чачак	60852	10627	17,46	12867	21,14	6236	10,24	5427	8,91
<b>Рашки округ</b>	138004	33117	23,99	17151	12,42	37022	26,82	9282	6,72
Врњачка Бања	14518	4451	30,65	3040	20,93	1263	8,69	1301	8,96
Краљево	58273	16683	28,62	10972	18,82	6503	11,15	5888	10,10
Нови Пазар	36844	6161	16,72	892	2,42	17947	48,71	646	1,75
Рашка	13356	5441	40,73	2170	16,24	1138	8,52	925	6,92
Тутин	15013	381	2,53	77	0,51	10171	67,74	522	3,47
<b>Расински округ</b>	136779	33855	24,75	26554	19,41	14476	10,58	15080	11,02
Александровац	16300	3914	24,01	3216	19,73	2363	14,49	2355	14,44
Брус	9779	2683	27,43	1365	13,95	859	8,78	725	7,41
Варварин	10207	2128	20,84	1647	16,13	740	7,24	1031	10,10
Крушевац	70684	17680	25,01	15695	22,20	8196	11,59	7508	10,62
Трстеник	24170	5938	24,56	4035	16,69	1824	7,54	3038	12,56
Ћићевац	5639	1512	26,81	596	10,56	494	8,76	423	7,50
<b>Нишавски округ</b>	207437	56647	27,30	38356	18,49	24528	11,82	28948	13,95
Алексинач	27743	10789	38,88	4315	15,55	2371	8,54	2479	8,93
Гаџин Хан	5654	1682	29,74	861	15,22	258	4,56	412	7,28
Дољевац	10423	3093	29,67	1299	12,46	872	8,36	774	7,42
Мерошина	8076	2274	28,15	920	11,39	457	5,65	456	5,64
Ниш	133298	32232	24,18	27527	20,65	18677	14,01	22549	16,91
Нишка Бања	7914	2238	28,27	1559	19,69	781	9,86	1215	15,35
Ражањ	5335	1889	35,40	665	12,46	407	7,62	323	6,05
Сврљиг	8994	2450	27,24	1210	13,45	705	7,83	740	8,22
<b>Топлички округ</b>	51328	17156	33,42	7446	14,50	6217	12,11	3369	6,56
Блаце	6946	1995	28,72	1435	20,65	948	13,64	467	6,72
Житорађа	9423	2824	29,96	1430	15,17	625	6,63	489	5,18
Куршумлија	9972	4268	42,79	1230	12,33	958	9,60	547	5,48
Прокупље	24987	8069	32,29	3351	13,41	3686	14,75	1866	7,46
<b>Пиротски округ</b>	50147	15700	31,30	6937	13,83	5226	10,42	5003	9,97
Бабушница	8166	2862	35,04	918	11,24	501	6,13	545	6,67
Бела Паланка	7178	2363	32,92	852	11,86	805	11,21	595	8,28
Димитровград	5556	1475	26,54	1155	20,78	742	13,35	591	10,63
Пирот	29247	9000	30,77	4012	13,71	3178	10,86	3272	11,18
<b>Јабланички округ</b>	121888	43760	35,90	12922	10,60	11171	9,16	10058	8,25
Бојник	6527	2168	33,21	377	5,77	516	7,90	209	3,20
Власотинце	16778	7374	43,95	1377	8,20	1237	7,37	1600	9,53
Лебане	11903	4474	37,58	1213	10,19	872	7,32	885	7,43
Лесковац	81392	28331	34,80	9487	11,65	8230	10,11	7239	8,89
Медвеђа	4115	909	22,08	344	8,35	234	5,68	102	2,47
Црна Трава	1173	504	42,96	124	10,57	82	6,99	23	1,96



# НАРОДНЕ СКУПШТИНЕ РЕПУБЛИКЕ СРБИЈЕ – 28. децембар 2003.

## - по општинама

СРПСКИ ПОКРЕТ ОБНОВЕ – НОВА СРБИЈА - Вук Драшковић - Велимир Илић		СОЦИЈАЛИСТИЧКА ПАРИЈА СРБИЈЕ – Слободан Милошевић		ЗАЈЕДНО ЗА ТОЛЕРАНЦИЈУ – Чанак, Каса, Љајић		ДЕМОКРАТСКА АЛТЕРНАТИВА – Небојша Човић		"ЗА НАРОДНО ЈЕДИНСТВО" проф. Борислав Пелевић и Маријан Ристичевић	
број глас.	%	број глас.	%	број глас.	%	број глас.	%	број глас.	%
24569	21,29	11131	9,64	130	0,11	1198	1,03	1374	1,19
4201	16,12	2647	10,15	36	0,13	237	0,90	218	0,83
2501	15,12	1206	7,29	26	0,15	102	0,61	270	1,63
2441	20,49	1646	13,82	15	0,12	168	1,41	185	1,55
15426	25,35	5632	9,25	53	0,08	691	1,13	701	1,15
11909	8,62	6981	5,05	12682	9,18	1497	1,08	1543	1,11
1774	12,21	1252	8,62	28	0,19	194	1,33	186	1,28
8884	15,24	3734	6,40	132	0,22	748	1,28	905	1,55
351	0,95	505	1,37	9166	24,87	232	0,62	179	0,48
862	6,45	1411	10,56	54	0,40	300	2,24	262	1,96
38	0,25	79	0,52	3302	21,99	23	0,15	11	0,07
19501	14,25	12329	9,01	306	0,22	1405	1,02	3045	2,22
1413	8,66	1520	9,32	7	0,04	107	0,65	215	1,31
1984	20,28	666	6,81	11	0,11	142	1,45	91	0,93
2146	21,02	1525	14,94	11	0,10	66	0,64	434	4,25
8419	11,91	6031	8,53	168	0,23	866	1,22	1265	1,78
4586	18,97	2036	8,42	97	0,40	184	0,76	710	2,93
953	16,90	551	9,77	12	0,21	40	0,70	330	5,85
17804	8,58	19317	9,31	558	0,26	2951	1,42	5442	2,62
2235	8,05	2633	9,49	121	0,43	285	1,02	807	2,90
641	11,33	913	16,14	11	0,19	92	1,62	210	3,71
988	9,47	2434	23,35	13	0,12	80	0,76	160	1,53
534	6,61	2582	31,97	5	0,06	75	0,92	174	2,15
11134	8,35	8688	6,51	381	0,28	2038	1,52	2587	1,94
815	10,29	458	5,78	10	0,12	60	0,75	254	3,20
539	10,10	487	9,12	7	0,13	75	1,40	473	8,86
918	10,20	1122	12,47	10	0,11	246	2,73	777	8,63
4119	8,02	5687	11,07	523	1,01	911	1,77	1119	2,18
459	6,60	812	11,69	23	0,33	190	2,73	54	0,77
769	8,16	1526	16,19	21	0,22	93	0,98	526	5,58
808	8,10	908	9,10	18	0,18	209	2,09	234	2,34
2083	8,33	2441	9,76	461	1,84	419	1,67	305	1,22
3171	6,32	5874	11,71	512	1,02	1444	2,87	1658	3,30
470	5,75	1229	15,05	67	0,82	608	7,44	106	1,29
303	4,22	1157	16,11	43	0,59	116	1,61	373	5,19
228	4,10	455	8,18	246	4,42	105	1,88	62	1,11
2170	7,41	3033	10,37	156	0,53	615	2,10	1117	3,81
10745	8,81	11511	9,44	285	0,23	6645	5,45	1940	1,59
353	5,40	706	10,81	19	0,29	243	3,72	162	2,48
913	5,44	2453	14,62	15	0,08	191	1,13	168	1,00
1402	11,77	856	7,19	6	0,05	976	8,19	296	2,48
7666	9,41	6812	8,36	224	0,27	3849	4,72	1244	1,52
317	7,70	527	12,80	19	0,46	1355	32,92	66	1,60
94	8,01	157	13,38	2	0,17	31	2,64	4	0,34

## РЕЗУЛТАТИ ИЗБОРА ЗА НАРОДНЕ ПОСЛАНИКЕ

## 4. Освојени гласови изборних листа

Део 1

	Број бирача који су гласали	СРПСКА РАДИКАЛНА СТРАНКА – др Војислав Шешељ		ДЕМОКРАТСКА СТРАНКА СРБИЈЕ – Војислав Коштуница		ДЕМОКРАТСКА СТРАНКА – Борис Тадић		Г17 ПЛУС – Миролjub Лабус	
		број глас.	%	број глас.	%	број глас.	%	број глас.	%
<b>Пчињски округ</b>	82126	31090	37,85	12237	14,90	6730	8,19	6625	8,06
Босилеград	4536	950	20,94	1176	25,92	593	13,07	190	4,18
Бујановац	9125	4009	43,93	724	7,93	348	3,81	242	2,65
Владичин Хан	10973	3599	32,79	1893	17,25	1007	9,17	912	8,31
Врање	42130	16863	40,02	6207	14,73	3683	8,74	4263	10,11
Прешево	1842	854	46,36	136	7,38	141	7,65	91	4,94
Сурдулица	10744	3874	36,05	1835	17,07	789	7,34	810	7,53
Трговиште	2776	941	33,89	266	9,58	169	6,08	117	4,21
<b>Косовски округ</b>	14903	7013	47,05	1136	7,62	566	3,79	47	0,31
Косово Поље	1919	974	50,75	148	7,71	19	0,99	3	0,15
Липљан	3689	1744	47,27	451	12,22	121	3,28	16	0,43
Обилић	1415	388	27,42	72	5,08	57	4,02	4	0,28
Приштина	3451	1929	55,89	170	4,92	173	5,01	6	0,17
Штрпце	4429	1978	44,66	295	6,66	196	4,42	18	0,40
<b>Пећи округ</b>	607	146	24,05	63	10,37	37	6,09	2	0,32
Исток	181	62	34,25	9	4,97	8	4,41	2	1,10
Пећ	426	84	19,71	54	12,67	29	6,80	0	0,00
<b>Призренски округ</b>	821	296	36,05	59	7,18	15	1,82	1	0,12
Ораховац	632	237	37,50	50	7,91	14	2,21	1	0,15
Призрен	189	59	31,21	9	4,76	1	0,52	0	0,00
<b>Косовско-митровачки округ</b>	19495	7999	41,03	3607	18,50	901	4,62	117	0,60
Вучитрн	1326	430	32,42	189	14,25	6	0,45	2	0,15
Звечан	3358	1408	41,92	500	14,88	202	6,01	11	0,32
Зубин Поток	3180	900	28,30	1459	45,88	44	1,38	16	0,50
Лепосавић	7151	3325	46,49	970	13,56	437	6,11	58	0,81
Србица	208	42	20,19	43	20,67	0	0,00	0	0,00
Косовска Митровица	4272	1894	44,33	446	10,44	212	4,96	30	0,70
<b>Косовско-поморавски округ</b>	12065	4313	35,74	1340	11,10	419	3,47	327	2,71
Витина	1335	407	30,48	183	13,70	111	8,31	41	3,07
Гњилане	4945	1374	27,78	659	13,32	230	4,65	163	3,29
Косовска Каменица	4906	2117	43,15	456	9,29	66	1,34	112	2,28
Ново Брдо	879	415	47,21	42	4,77	12	1,36	11	1,25

# НАРОДНЕ СКУПШТИНЕ РЕПУБЛИКЕ СРБИЈЕ – 28. децембар 2003.

## - по општинама

СРПСКИ ПОКРЕТ ОБНОВЕ – НОВА СРБИЈА - Вук Драшковић - Велимир Илић		СОЦИЈАЛИСТИЧКА ПАРИЈА СРБИЈЕ – Слободан Милошевић		ЗАЈЕДНО ЗА ТОЛЕРАНЦИЈУ – Чанак, Каса, Љајић		ДЕМОКРАТСКА АЛТЕРНАТИВА – Небојша Човић		"ЗА НАРОДНО ЈЕДИНСТВО" проф. Борислав Пелевић и Маријан Ристичевић	
број глас.	%	број глас.	%	број глас.	%	број глас.	%	број глас.	%
5185	6,31	8786	10,69	1359	1,65	3618	4,40	1459	1,77
103	2,27	528	11,64	285	6,28	195	4,29	126	2,77
626	6,86	715	7,83	486	5,32	1514	16,59	108	1,18
848	7,72	1297	11,81	144	1,31	224	2,04	368	3,35
2837	6,73	4206	9,98	329	0,78	1043	2,47	658	1,56
141	7,65	196	10,64	41	2,22	90	4,88	24	1,30
486	4,52	1412	13,14	69	0,64	420	3,90	106	0,98
144	5,18	432	15,56	5	0,18	132	4,75	69	2,48
764	5,12	2203	14,78	52	0,34	2073	13,90	199	1,33
40	2,08	500	26,05	0	0,00	95	4,95	27	1,40
127	3,44	451	12,22	2	0,05	550	14,90	47	1,27
130	9,18	242	17,10	0	0,00	380	26,85	75	5,30
130	3,76	405	11,73	45	1,30	326	9,44	28	0,81
337	7,60	605	13,65	5	0,11	722	16,30	22	0,49
34	5,60	83	13,67	0	0,00	216	35,58	2	0,32
3	1,65	26	14,36	0	0,00	65	35,91	0	0,00
31	7,27	57	13,38	0	0,00	151	35,44	2	0,46
24	2,92	103	12,54	0	0,00	307	37,39	4	0,48
24	3,79	89	14,08	0	0,00	202	31,96	4	0,63
0	0,00	14	7,40	0	0,00	105	55,55	0	0,00
905	4,64	2069	10,61	95	0,48	2573	13,19	279	1,43
107	8,06	123	9,27	1	0,07	331	24,96	109	8,22
200	5,95	243	7,23	9	0,26	485	14,44	32	0,95
90	2,83	419	13,17	2	0,06	130	4,08	10	0,31
391	5,46	752	10,51	38	0,53	762	10,65	61	0,85
8	3,84	31	14,90	0	0,00	82	39,42	0	0,00
109	2,55	501	11,72	45	1,05	783	18,32	67	1,56
491	4,06	1680	13,92	14	0,11	2891	23,96	72	0,59
112	8,38	205	15,35	1	0,07	209	15,65	13	0,97
202	4,08	750	15,16	2	0,04	1334	26,97	38	0,76
150	3,05	658	13,41	10	0,20	1113	22,68	18	0,36
27	3,07	67	7,62	1	0,11	235	26,73	3	0,34

## РЕЗУЛТАТИ ИЗБОРА ЗА НАРОДНЕ ПОСЛАНИКЕ

## 4. Освојени гласови изборних листа

## Део 2

	Број бирача који су гласали	ОТПОР		САМОСТАЛНА СРБИЈА – др Владан Батић		СОЦИЈАЛИСТИЧКА НАРОДНА СТРАНКА – НАРОДНИ БЛОК Генерал Небојша Павковић		ЛИБЕРАЛИ СРБИЈЕ – Душан Михајловић	
		број глас.	%	број глас.	%	број глас.	%	број глас.	%
<b>РЕПУБЛИКА СРБИЈА</b>	3825471	62545	1,63	45211	1,18	27596	0,72	22852	0,59
<i>Централна Србија</i>	2791423	40880	1,46	36268	1,29	23059	0,82	19307	0,69
<i>Војводина</i>	986157	21578	2,18	8367	0,84	4412	0,44	3216	0,32
<i>Косово и Метохија</i>	47891	87	0,18	576	1,20	125	0,26	329	0,68
<b>Град Београд</b>	848057	16644	1,96	11377	1,34	2266	0,26	2660	0,31
Барајево	12093	130	1,07	193	1,59	62	0,51	48	0,39
Вождовац	80337	1567	1,95	999	1,24	208	0,25	267	0,33
Врачар	36722	931	2,53	389	1,05	150	0,40	138	0,37
Гроцка	32659	430	1,31	320	0,97	64	0,19	43	0,13
Звездара	71641	1522	2,12	932	1,30	176	0,24	193	0,26
Земун	96482	1827	1,89	917	0,95	178	0,18	293	0,3
Лазаревац	31722	411	1,29	385	1,21	81	0,25	55	0,17
Младеновац	27029	345	1,27	288	1,06	248	0,91	88	0,32
Нови Београд	128461	2830	2,20	1180	0,91	372	0,28	357	0,27
Обреновац	35872	570	1,58	2383	6,64	59	0,16	184	0,51
Палилула	79745	1622	2,03	932	1,16	172	0,21	220	0,27
Раковица	53906	1050	1,94	691	1,28	128	0,23	138	0,25
Савски Венац	26611	646	2,42	278	1,04	82	0,30	108	0,4
Сопот	9067	113	1,24	59	0,65	21	0,23	108	1,19
Стари Град	35333	942	2,66	359	1,01	74	0,20	150	0,42
Чукарица	90377	1708	1,88	1072	1,18	191	0,21	270	0,29
<b>Северно-бачки округ</b>	95938	2998	3,12	422	0,43	228	0,23	218	0,22
Бачка Топола	17412	456	2,61	88	0,50	35	0,20	47	0,26
Мали Иђош	5718	161	2,81	13	0,22	13	0,22	22	0,38
Суботица	72808	2381	3,27	321	0,44	180	0,24	149	0,2
<b>Средње-банатски округ</b>	101590	2923	2,87	1378	1,35	424	0,41	307	0,3
Житиште	9307	218	2,34	52	0,55	51	0,54	17	0,18
Зрењанин	66128	2207	3,33	657	0,99	310	0,46	167	0,25
Нова Црња	6285	106	1,68	497	7,90	10	0,15	9	0,14
Нови Бечеј	12098	245	2,02	113	0,93	26	0,21	73	0,6
Сечањ	7772	147	1,89	59	0,75	27	0,34	41	0,52
<b>Северно-банатски округ</b>	80369	2184	2,71	387	0,48	348	0,43	381	0,47
Ада	8639	569	6,58	34	0,39	20	0,23	25	0,28
Кањижа	12408	415	3,34	50	0,40	27	0,21	36	0,29
Кикинда	34965	676	1,93	199	0,56	121	0,34	244	0,69
Нови Кнежевац	6595	218	3,30	53	0,80	19	0,28	20	0,3
Сента	11122	215	1,93	33	0,29	113	1,01	14	0,12
Чока	6640	91	1,37	18	0,27	48	0,72	42	0,63
<b>Јужно-банатски округ</b>	147012	3487	2,37	1773	1,20	741	0,50	350	0,23
Алибунар	9523	121	1,27	85	0,89	68	0,71	58	0,6
Бела Црква	9509	178	1,87	247	2,59	33	0,34	49	0,51
Вршац	25972	481	1,85	556	2,14	68	0,26	46	0,17
Ковачица	12619	365	2,89	151	1,19	101	0,80	15	0,11
Ковин	16205	503	3,10	152	0,93	250	1,54	15	0,09
Опово	4703	85	1,80	43	0,91	8	0,17	5	0,1
Панчево	62026	1691	2,72	502	0,80	197	0,31	148	0,23
Планиште	6455	63	0,97	37	0,57	16	0,24	14	0,21

# НАРОДНЕ СКУПШТИНЕ РЕПУБЛИКЕ СРБИЈЕ – 28. децембар 2003.

## - по општинама

РЕФОРМИСТИ – СОЦИЈАЛДЕМО- КРАТСКЕ ПАРТИЈЕ ВОЈВОДИНЕ – СРБИЈЕ, Миодраг - Миле Исаков		ОДБРАНА И ПРАВДА – Вук Обрадовић и Боривоје Боровић		ПРИВРЕДНА СНАГА СРБИЈЕ И ДИЈАСПОРА – Бранко Драгаш		ЛАБУРИСТИЧКА ПАРТИЈА СРБИЈЕ – Драган Миловановић		ЈУГОСЛОВЕНСКА ЛЕВИЦА – ЈУЛ		САВЕЗ СРБА ВОЈВОДИНЕ – Душан Салатић	
бр. глас.	%	бр. глас.	%	бр. глас.	%	бр. глас.	%	бр. глас.	%	бр. глас.	%
19464	0,50	18423	0,48	14113	0,36	4666	0,12	3771	0,09	3015	0,07
2547	0,09	14263	0,51	7955	0,28	3457	0,12	2888	0,10	808	0,02
16891	1,71	3720	0,37	6127	0,62	1114	0,11	800	0,08	2193	0,22
26	0,05	440	0,91	31	0,06	95	0,19	83	0,17	14	0,02
974	0,11	3207	0,37	2266	0,26	776	0,09	777	0,09	219	0,02
3	0,02	32	0,26	16	0,13	3	0,02	9	0,07	1	0,00
144	0,17	370	0,46	221	0,27	50	0,06	41	0,05	21	0,02
45	0,12	91	0,24	90	0,24	28	0,07	30	0,08	8	0,02
17	0,05	155	0,47	79	0,24	16	0,04	20	0,06	7	0,02
77	0,10	252	0,35	165	0,23	43	0,06	74	0,10	11	0,01
120	0,12	283	0,29	344	0,35	86	0,08	50	0,05	34	0,03
11	0,03	91	0,28	57	0,17	110	0,34	87	0,27	5	0,01
35	0,12	65	0,24	62	0,22	100	0,36	19	0,07	8	0,02
151	0,11	476	0,37	416	0,32	137	0,10	141	0,10	38	0,02
16	0,04	139	0,38	66	0,18	18	0,05	75	0,20	9	0,02
116	0,14	482	0,60	173	0,21	55	0,06	74	0,09	22	0,02
51	0,09	149	0,27	155	0,28	24	0,04	33	0,06	12	0,02
48	0,18	107	0,40	75	0,28	16	0,06	31	0,11	9	0,03
7	0,07	25	0,27	8	0,08	7	0,07	14	0,15	3	0,03
41	0,11	173	0,48	89	0,25	15	0,04	23	0,06	12	0,03
92	0,10	317	0,35	250	0,27	68	0,07	56	0,06	19	0,02
2340	2,43	424	0,44	252	0,26	150	0,15	80	0,08	172	0,17
464	2,66	71	0,40	57	0,32	39	0,22	30	0,17	25	0,14
87	1,52	83	1,45	27	0,47	10	0,17	1	0,01	8	0,13
1789	2,45	270	0,37	168	0,23	101	0,13	49	0,06	139	0,19
1256	1,23	384	0,37	1033	1,01	152	0,14	114	0,11	277	0,27
156	1,67	70	0,75	94	1,00	7	0,07	34	0,36	26	0,27
724	1,09	258	0,39	724	1,09	107	0,16	42	0,06	165	0,24
76	1,20	8	0,12	30	0,47	6	0,09	4	0,06	16	0,25
227	1,87	37	0,30	119	0,98	16	0,13	13	0,10	45	0,37
73	0,93	11	0,14	66	0,84	16	0,20	21	0,27	25	0,32
2051	2,55	228	0,28	256	0,31	291	0,36	72	0,08	188	0,23
227	2,62	25	0,28	19	0,21	32	0,37	4	0,04	49	0,56
452	3,64	22	0,17	16	0,12	67	0,53	15	0,12	33	0,26
457	1,30	77	0,22	147	0,42	115	0,32	29	0,08	54	0,15
185	2,80	28	0,42	34	0,51	26	0,39	7	0,10	16	0,24
513	4,61	57	0,51	32	0,28	31	0,27	10	0,08	20	0,17
217	3,26	19	0,28	8	0,12	20	0,30	7	0,10	16	0,24
1589	1,08	711	0,48	471	0,32	165	0,11	100	0,06	184	0,12
156	1,63	65	0,68	29	0,30	9	0,09	2	0,02	13	0,13
72	0,75	71	0,74	17	0,17	6	0,06	10	0,10	18	0,18
332	1,27	101	0,38	60	0,23	8	0,03	17	0,06	33	0,12
376	2,97	64	0,50	14	0,11	9	0,07	7	0,05	35	0,27
104	0,64	51	0,31	33	0,20	9	0,05	8	0,04	16	0,09
76	1,61	9	0,19	4	0,08	6	0,12	3	0,06	5	0,10
400	0,64	341	0,54	285	0,45	106	0,17	44	0,07	51	0,08
73	1,13	9	0,13	29	0,44	12	0,18	9	0,13	13	0,20

## РЕЗУЛТАТИ ИЗБОРА ЗА НАРОДНЕ ПОСЛАНИКЕ

## 4. Освојени гласови изборних листа

## Део 2

	Број бирача који су гласали	ОТПОР		САМОСТАЛНА СРБИЈА – др Владан Батић		СОЦИЈАЛИСТИЧКА НАРОДНА СТРАНКА – НАРОДНИ БЛОК Генерал Небојша Павковић		ЛИБЕРАЛИ СРБИЈЕ – Душан Михајловић	
		број глас.	%	број глас.	%	број глас.	%	број глас.	%
<b>Западно-бачки округ</b>	100852	1727	1,71	737	0,73	288	0,28	518	0,51
Апатин	14682	183	1,24	109	0,74	40	0,27	46	0,31
Кула	22826	502	2,19	179	0,78	65	0,28	272	1,19
Оџаци	17637	219	1,24	143	0,81	37	0,20	89	0,5
Сомбор	45707	823	1,80	306	0,66	146	0,31	111	0,24
<b>Јужно-бачки округ</b>	305177	5816	1,90	2412	0,79	1065	0,34	568	0,18
Бач	8445	147	1,74	21	0,24	16	0,18	12	0,14
Бачка Паланка	31247	558	1,78	330	1,05	57	0,18	57	0,18
Бачки Петровац	7011	126	1,79	21	0,29	16	0,22	18	0,25
Беочин	7358	94	1,27	63	0,85	307	4,17	14	0,19
Бечеј	19390	294	1,51	97	0,50	37	0,19	30	0,15
Врбас	23744	416	1,75	198	0,83	66	0,27	29	0,12
Жабалъ	11835	134	1,13	87	0,73	26	0,21	18	0,15
Нови Сад-град	160776	3535	2,19	1376	0,85	447	0,27	301	0,18
Србобран	8604	141	1,63	67	0,77	16	0,18	18	0,2
Сремски Карловци	4421	69	1,56	34	0,76	11	0,24	20	0,45
Темерин	14666	166	1,13	86	0,58	49	0,33	40	0,27
Тител	7680	136	1,77	32	0,41	17	0,22	11	0,14
<b>Сремски округ</b>	155219	2443	1,57	1258	0,81	1318	0,84	874	0,56
Инђија	23377	258	1,10	146	0,62	182	0,77	40	0,17
Ириг	5060	74	1,46	46	0,90	43	0,84	74	1,46
Пећинци	9380	142	1,51	79	0,84	119	1,26	49	0,52
Рума	27996	414	1,47	218	0,77	80	0,28	193	0,68
Сремска Митровица	43097	679	1,57	375	0,87	549	1,27	292	0,67
Стара Пазова	29230	460	1,57	223	0,76	104	0,35	46	0,15
Шид	17079	416	2,43	171	1,00	241	1,41	180	1,05
<b>Мачвански округ</b>	161248	2039	1,26	2227	1,38	1460	0,90	572	0,35
Богатић	16646	143	0,85	117	0,70	334	2,00	25	0,15
Владимирци	9501	82	0,86	165	1,73	24	0,25	11	0,11
Коцељева	7510	110	1,46	90	1,19	33	0,43	88	1,17
Крупањ	9257	47	0,50	125	1,35	219	2,36	101	1,09
Лозница	41586	505	1,21	633	1,52	289	0,69	120	0,28
Љубовија	7894	108	1,36	87	1,10	24	0,30	105	1,33
Мали Зворник	6531	66	1,01	208	3,18	4	0,06	15	0,22
Шабац	62323	978	1,56	802	1,28	533	0,85	107	0,17
<b>Колубарски округ</b>	98685	1216	1,23	1385	1,40	1974	2,00	2699	2,73
Ваљево	52827	849	1,60	332	0,62	1115	2,11	2039	3,85
Лајковац	8439	67	0,79	31	0,36	105	1,24	37	0,43
Љиг	7818	40	0,51	151	1,93	659	8,42	74	0,94
Мионица	8736	31	0,35	568	6,50	49	0,56	256	2,93
Осечина	7483	49	0,65	35	0,46	21	0,28	226	3,02
Уб	13382	180	1,34	268	2,00	25	0,18	67	0,5
<b>Подунавски округ</b>	104441	1479	1,41	1014	0,97	1096	1,04	369	0,35
Велика Плана	22227	389	1,75	159	0,71	191	0,85	96	0,43
Смедерево	54967	733	1,33	545	0,99	367	0,66	196	0,35
Смедеревска Паланка	27247	357	1,31	310	1,13	538	1,97	77	0,28

# НАРОДНЕ СКУПШТИНЕ РЕПУБЛИКЕ СРБИЈЕ – 28. децембар 2003.

## - по општинама

РЕФОРМИСТИ – СОЦИЈАЛДЕМО- КРАТСКЕ ПАРТИЈЕ ВОЈВОДИНЕ – СРБИЈЕ, Миодраг - Миле Исаков		ОДБРАНА И ПРАВДА – Вук Обрадовић и Боривоје Боровић		ПРИВРЕДНА СНАГА СРБИЈЕ И ДИЈАСПОРА – Бранко Драгаш		ЛАБУРИСТИЧКА ПАРТИЈА СРБИЈЕ – Драган Миловановић		ЈУГОСЛОВЕНСКА ЛЕВИЦА – ЈУЛ		САВЕЗ СРБА ВОЈВОДИНЕ – Душан Салатић	
бр. глас.	%	бр. глас.	%	бр. глас.	%	бр. глас.	%	бр. глас.	%	бр. глас.	%
1773	1,75	379	0,37	618	0,61	74	0,07	103	0,10	272	0,26
291	1,98	26	0,17	34	0,23	10	0,06	12	0,08	31	0,21
450	1,97	113	0,49	210	0,92	14	0,06	39	0,17	81	0,35
192	1,08	86	0,48	124	0,70	7	0,03	19	0,10	17	0,09
840	1,83	154	0,33	250	0,54	43	0,09	33	0,07	143	0,31
6581	2,15	953	0,31	2838	0,92	196	0,06	185	0,06	743	0,24
100	1,18	14	0,16	129	1,52	8	0,09	12	0,14	23	0,27
637	2,03	84	0,26	307	0,98	17	0,05	16	0,05	52	0,16
274	3,90	8	0,11	59	0,84	7	0,09	8	0,11	26	0,37
366	4,97	31	0,42	51	0,69	2	0,02	7	0,09	19	0,25
304	1,56	139	0,71	129	0,66	45	0,23	23	0,11	36	0,18
492	2,07	90	0,37	211	0,88	16	0,06	24	0,10	37	0,15
279	2,35	22	0,18	146	1,23	8	0,06	5	0,04	71	0,59
3132	1,94	513	0,31	1568	0,97	66	0,04	72	0,04	385	0,23
170	1,97	11	0,12	68	0,79	15	0,17	6	0,06	27	0,31
64	1,44	14	0,31	30	0,67	0	0,00	1	0,02	9	0,20
678	4,62	15	0,10	97	0,66	7	0,04	6	0,04	13	0,08
85	1,10	12	0,15	43	0,55	5	0,06	5	0,06	45	0,58
1301	0,83	641	0,41	659	0,42	86	0,05	146	0,09	357	0,22
162	0,69	48	0,20	111	0,47	10	0,04	38	0,16	35	0,14
74	1,46	26	0,51	11	0,21	3	0,05	5	0,09	29	0,57
110	1,17	31	0,33	31	0,33	5	0,05	10	0,10	14	0,14
269	0,96	181	0,64	86	0,30	10	0,03	21	0,07	102	0,36
363	0,84	231	0,53	175	0,40	31	0,07	31	0,07	79	0,18
155	0,53	69	0,23	131	0,44	14	0,04	21	0,07	34	0,11
168	0,98	55	0,32	114	0,66	13	0,07	20	0,11	64	0,37
90	0,05	1770	1,09	837	0,51	285	0,17	87	0,05	44	0,02
11	0,06	69	0,41	31	0,18	8	0,04	15	0,09	4	0,02
5	0,05	20	0,21	9	0,09	7	0,07	1	0,01	2	0,02
3	0,03	55	0,73	8	0,10	8	0,10	7	0,09	3	0,03
5	0,05	59	0,63	15	0,16	1	0,01	3	0,03	2	0,02
30	0,07	550	1,32	370	0,88	144	0,34	26	0,06	10	0,02
0	0,00	38	0,48	52	0,65	4	0,05	4	0,05	2	0,02
2	0,03	683	10,45	35	0,53	3	0,04	1	0,01	4	0,06
34	0,05	296	0,47	317	0,50	110	0,17	30	0,04	17	0,02
52	0,05	342	0,34	584	0,59	78	0,07	77	0,07	17	0,01
22	0,04	210	0,39	402	0,76	49	0,09	26	0,04	12	0,02
4	0,04	22	0,26	16	0,18	5	0,05	7	0,08	2	0,02
3	0,03	31	0,39	13	0,16	9	0,11	14	0,17	0	0,00
9	0,10	21	0,24	62	0,70	5	0,05	8	0,09	1	0,01
6	0,08	11	0,14	54	0,72	1	0,01	6	0,08	1	0,01
8	0,05	47	0,35	37	0,27	9	0,06	16	0,11	1	0,00
70	0,06	228	0,21	192	0,18	147	0,14	116	0,11	30	0,02
16	0,07	39	0,17	16	0,07	9	0,04	20	0,08	6	0,02
32	0,05	129	0,23	143	0,26	75	0,13	67	0,12	16	0,02
22	0,08	60	0,22	33	0,12	63	0,23	29	0,10	8	0,02

## РЕЗУЛТАТИ ИЗБОРА ЗА НАРОДНЕ ПОСЛАНИКЕ

## 4. Освојени гласови изборних листа

Део 2

	Број бирача који су гласали	ОТПОР		САМОСТАЛНА СРБИЈА – др Владан Батић		СОЦИЈАЛИСТИЧКА НАРОДНА СТРАНКА – НАРОДНИ БЛОК Генерал Небојша Павковић		ЛИБЕРАЛИ СРБИЈЕ – Душан Михајловић	
		број глас.	%	број глас.	%	број глас.	%	број глас.	%
<b>Браничевски округ</b>	106154	975	0,91	1662	1,56	417	0,39	189	0,17
Велико Градиште	10930	60	0,54	168	1,53	51	0,46	14	0,12
Голубац	5894	61	1,03	68	1,15	23	0,39	19	0,32
Жабари	7258	55	0,75	74	1,01	29	0,39	6	0,08
Жагубица	7145	66	0,92	111	1,55	39	0,54	22	0,3
Кучево	10445	75	0,71	190	1,81	33	0,31	5	0,04
Мало Црниће	7201	38	0,52	88	1,22	21	0,29	7	0,09
Петровац	18179	168	0,92	253	1,39	79	0,43	70	0,38
Пожаревац	39102	452	1,15	710	1,81	142	0,36	46	0,11
<b>Шумадијски округ</b>	158590	1726	1,08	1814	1,14	708	0,44	1889	1,19
Аранђеловац	24340	195	0,80	285	1,17	66	0,27	65	0,26
Баточина	6857	49	0,71	41	0,59	186	2,71	117	1,7
Кнић	7687	73	0,94	106	1,37	23	0,29	59	0,76
Крагујевац-град	96332	1220	1,26	1101	1,14	308	0,31	1481	1,53
Лапово	4641	24	0,51	50	1,07	28	0,60	60	1,29
Рача	6550	66	1,00	45	0,68	72	1,09	27	0,41
Топола	12183	99	0,81	186	1,52	25	0,20	80	0,65
<b>Поморавски округ</b>	117347	1269	1,08	1310	1,11	2835	2,41	1439	1,22
Деспотовац	14022	106	0,75	184	1,31	477	3,40	605	4,31
Параћин	29404	483	1,64	302	1,02	162	0,55	46	0,15
Рековац	6961	40	0,57	36	0,51	24	0,34	11	0,15
Јагодина	35728	408	1,14	457	1,27	266	0,74	660	1,84
Свилајнац	14764	84	0,56	104	0,70	1759	11,91	31	0,2
Ђуприја	16468	148	0,89	227	1,37	147	0,89	86	0,52
<b>Борски округ</b>	71169	1147	1,61	1646	2,31	865	1,21	949	1,33
Бор	26443	401	1,51	870	3,29	354	1,33	552	2,08
Кладово	13370	249	1,86	285	2,13	242	1,81	191	1,42
Мајданпек	10897	205	1,88	198	1,81	156	1,43	125	1,14
Неготин	20459	292	1,42	293	1,43	113	0,55	81	0,39
<b>Зајечарски округ</b>	67537	1114	1,64	1026	1,51	524	0,77	873	1,29
Бољевац	7644	49	0,64	237	3,10	36	0,47	144	1,88
Зајечар	33767	652	1,93	532	1,57	225	0,66	581	1,72
Књажевац	17104	299	1,74	142	0,83	180	1,05	58	0,33
Сокобања	9022	114	1,26	115	1,27	83	0,91	90	0,99
<b>Златиборски округ</b>	155130	1863	1,20	1388	0,89	663	0,42	1102	0,71
Ариље	10368	71	0,68	40	0,38	183	1,76	39	0,37
Бајина Башта	13710	92	0,67	90	0,65	111	0,80	50	0,36
Косјерић	7149	101	1,41	100	1,39	21	0,29	37	0,51
Нова Варош	10035	37	0,36	301	2,99	18	0,17	27	0,26
Пожега	16818	125	0,74	141	0,83	34	0,20	85	0,5
Прибој	13348	103	0,77	66	0,49	68	0,50	474	3,55
Пријепоље	18818	85	0,45	63	0,33	47	0,24	146	0,77
Сјеница	13836	77	0,55	66	0,47	14	0,10	51	0,36
Ужице	43379	1081	2,49	458	1,05	149	0,34	164	0,37
Чајетина	7669	91	1,18	63	0,82	18	0,23	29	0,37



# НАРОДНЕ СКУПШТИНЕ РЕПУБЛИКЕ СРБИЈЕ – 28. децембар 2003.

## - по општинама

РЕФОРМИСТИ – СОЦИЈАЛДЕМО- КРАТСКЕ ПАРТИЈЕ ВОЈВОДИНЕ – СРБИЈЕ, Миодраг - Миле Исаков		ОДБРАНА И ПРАВДА – Вук Обрадовић и Боривоје Боровић		ПРИВРЕДНА СНАГА СРБИЈЕ И ДИЈАСПОРА – Бранко Драгаш		ЛАБУРИСТИЧКА ПАРТИЈА СРБИЈЕ – Драган Миловановић		ЈУГОСЛОВЕНСКА ЛЕВИЦА – ЈУЛ		САВЕЗ СРБА ВОЈВОДИНЕ – Душан Салатић	
бр. глас.	%	бр. глас.	%	бр. глас.	%	бр. глас.	%	бр. глас.	%	бр. глас.	%
66	0,06	271	0,25	162	0,15	73	0,06	116	0,10	19	0,01
4	0,03	19	0,17	10	0,09	3	0,02	7	0,06	0	0,00
1	0,01	14	0,23	21	0,35	6	0,10	6	0,10	1	0,01
4	0,05	18	0,24	11	0,15	8	0,11	3	0,04	1	0,01
6	0,08	19	0,26	12	0,16	15	0,20	19	0,26	3	0,04
7	0,06	18	0,17	10	0,09	13	0,12	16	0,15	1	0,00
4	0,05	8	0,11	14	0,19	0	0,00	8	0,11	1	0,01
10	0,05	36	0,19	9	0,04	5	0,02	10	0,05	6	0,03
30	0,07	139	0,35	75	0,19	23	0,05	47	0,12	6	0,01
72	0,04	836	0,52	361	0,22	344	0,21	127	0,08	27	0,01
10	0,04	63	0,25	85	0,34	26	0,10	8	0,03	0	0,00
2	0,02	62	0,90	9	0,13	12	0,17	3	0,04	4	0,05
1	0,01	86	1,11	15	0,19	11	0,14	10	0,13	2	0,02
45	0,04	523	0,54	219	0,22	279	0,28	70	0,07	19	0,01
1	0,02	13	0,28	10	0,21	4	0,08	24	0,51	0	0,00
7	0,10	29	0,44	8	0,12	10	0,15	4	0,06	2	0,03
6	0,04	60	0,49	15	0,12	2	0,01	8	0,06	0	0,00
70	0,05	508	0,43	272	0,23	72	0,06	269	0,22	31	0,02
9	0,06	37	0,26	74	0,52	6	0,04	51	0,36	6	0,04
16	0,05	161	0,54	77	0,26	9	0,03	76	0,25	5	0,01
5	0,07	13	0,18	6	0,08	9	0,12	6	0,08	1	0,01
18	0,05	138	0,38	70	0,19	31	0,08	104	0,29	11	0,03
8	0,05	24	0,16	22	0,14	7	0,04	21	0,14	4	0,02
14	0,08	135	0,81	23	0,13	10	0,06	11	0,06	4	0,02
60	0,08	663	0,93	204	0,28	125	0,17	85	0,11	21	0,02
30	0,11	227	0,85	91	0,34	77	0,29	29	0,10	8	0,03
11	0,08	64	0,47	25	0,18	7	0,05	20	0,14	4	0,02
8	0,07	250	2,29	47	0,43	3	0,02	12	0,11	4	0,03
11	0,05	122	0,59	41	0,20	38	0,18	24	0,11	5	0,02
194	0,28	400	0,59	261	0,38	122	0,18	105	0,15	25	0,03
22	0,28	28	0,36	19	0,24	7	0,09	13	0,17	1	0,01
57	0,16	267	0,79	188	0,55	72	0,21	65	0,19	14	0,04
48	0,28	70	0,40	38	0,22	37	0,21	23	0,13	7	0,04
67	0,74	35	0,38	16	0,17	6	0,06	4	0,04	3	0,03
82	0,05	665	0,42	735	0,47	267	0,17	124	0,07	51	0,03
3	0,02	26	0,25	162	1,56	2	0,01	1	0,00	3	0,02
5	0,03	56	0,40	63	0,45	8	0,05	69	0,50	9	0,06
3	0,04	14	0,19	35	0,48	6	0,08	11	0,15	4	0,05
2	0,01	31	0,30	27	0,26	2	0,01	2	0,01	4	0,03
6	0,03	67	0,39	66	0,39	4	0,02	7	0,04	2	0,01
12	0,08	71	0,53	16	0,11	88	0,65	2	0,01	6	0,04
5	0,02	188	0,99	13	0,06	8	0,04	5	0,02	8	0,04
8	0,05	10	0,07	2	0,01	2	0,01	3	0,02	2	0,01
30	0,06	158	0,36	330	0,76	144	0,33	20	0,04	8	0,01
8	0,10	44	0,57	21	0,27	3	0,03	4	0,05	5	0,06

## РЕЗУЛТАТИ ИЗБОРА ЗА НАРОДНЕ ПОСЛАНИКЕ

## 4. Освојени гласови изборних листа

Део 2

	Број бирача који су гласали	ОТПОР		САМОСТАЛНА СРБИЈА – др Владан Батић		СОЦИЈАЛИСТИЧКА НАРОДНА СТРАНКА – НАРОДНИ БЛОК Генерал Небојша Павковић		ЛИБЕРАЛИ СРБИЈЕ – Душан Михајловић	
		број глас.	%	број глас.	%	број глас.	%	број глас.	%
<b>Моравички округ</b>	115356	1493	1,29	1480	1,28	267	0,23	348	0,3
Горњи Милановац	26057	392	1,50	333	1,27	47	0,18	97	0,37
Ивањица	16537	139	0,84	170	1,02	29	0,17	44	0,26
Лучани	11910	202	1,69	88	0,73	28	0,23	47	0,39
Чачак	60852	760	1,24	889	1,46	163	0,26	160	0,26
<b>Рашки округ</b>	138004	1291	0,93	1202	0,87	684	0,49	776	0,56
Врњачка Бања	14518	153	1,05	122	0,84	168	1,15	143	0,98
Краљево	58273	806	1,38	719	1,23	418	0,71	284	0,48
Нови Пазар	36844	77	0,20	37	0,10	57	0,15	240	0,65
Рашка	13356	99	0,74	249	1,86	26	0,19	90	0,67
Тутин	15013	156	1,03	75	0,49	15	0,09	19	0,12
<b>Расински округ</b>	136779	2521	1,84	1888	1,38	1118	0,81	1078	0,78
Александровац	16300	137	0,84	231	1,41	296	1,81	60	0,36
Брус	9779	39	0,39	187	1,91	16	0,16	784	8,01
Варварин	10207	121	1,18	76	0,74	28	0,27	10	0,09
Крушевац	70684	1778	2,51	700	0,99	539	0,76	146	0,2
Трстеник	24170	373	1,54	349	1,44	80	0,33	73	0,3
Ћићевац	5639	73	1,29	345	6,11	159	2,81	5	0,08
<b>Нишавски округ</b>	207437	3020	1,45	2530	1,21	1781	0,85	1113	0,53
Алексинач	27743	294	1,05	204	0,73	494	1,78	107	0,38
Гацин Хан	5654	50	0,88	47	0,83	20	0,35	302	5,34
Дољевац	10423	141	1,35	79	0,75	164	1,57	20	0,19
Мерошина	8076	68	0,84	328	4,06	13	0,16	15	0,18
Ниш	133298	2206	1,65	1584	1,18	680	0,51	475	0,35
Нишка Бања	7914	98	1,23	85	1,07	45	0,56	95	1,2
Ражањ	5335	50	0,93	86	1,61	159	2,98	10	0,18
Сврљиг	8994	113	1,25	117	1,30	206	2,29	89	0,98
<b>Топлички округ</b>	51328	500	0,97	1214	2,36	520	1,01	544	1,05
Блаце	6946	32	0,46	37	0,53	135	1,94	54	0,77
Житорађа	9423	49	0,52	147	1,56	234	2,48	302	3,2
Куршумлија	9972	128	1,28	354	3,54	37	0,37	33	0,33
Прокупље	24987	291	1,16	676	2,70	114	0,45	155	0,62
<b>Пиротски округ</b>	50147	818	1,63	810	1,61	488	0,97	428	0,85
Бабушница	8166	183	2,24	221	2,70	37	0,45	108	1,32
Бела Паланка	7178	48	0,66	175	2,43	41	0,57	72	1
Димитровград	5556	73	1,31	91	1,63	31	0,55	63	1,13
Пирот	29247	514	1,75	323	1,10	379	1,29	185	0,63
<b>Јабланички округ</b>	121888	1233	1,01	1209	0,99	4991	4,09	1383	1,13
Бојник	6527	89	1,36	104	1,59	1133	17,35	204	3,12
Власотинце	16778	86	0,51	75	0,44	120	0,71	131	0,78
Лебане	11903	48	0,40	111	0,93	175	1,47	264	2,21
Лесковац	81392	996	1,22	893	1,09	3537	4,34	621	0,76
Медвеђа	4115	12	0,29	22	0,53	26	0,63	48	1,16
Црна Трава	1173	2	0,17	4	0,34	0	0,00	115	9,8

# НАРОДНЕ СКУПШТИНЕ РЕПУБЛИКЕ СРБИЈЕ – 28. децембар 2003.

## - по општинама

РЕФОРМИСТИ – СОЦИЈАЛДЕМО- КРАТСКЕ ПАРТИЈЕ ВОЈВОДИНЕ – СРБИЈЕ, Миодраг - Миле Исаков		ОДБРАНА И ПРАВДА – Вук Обрадовић и Боривоје Боровић		ПРИВРЕДНА СНАГА СРБИЈЕ И ДИЈАСПОРА – Бранко Драгаш		ЛАБУРИСТИЧКА ПАРТИЈА СРБИЈЕ – Драган Миловановић		ЈУГОСЛОВЕНСКА ЛЕВИЦА – ЈУЛ		САВЕЗ СРБА ВОЈВОДИНЕ – Душан Салатић	
бр. глас.	%	бр. глас.	%	бр. глас.	%	бр. глас.	%	бр. глас.	%	бр. глас.	%
1	0,06	402	0,34	365	0,31	65	0,05	80	0,06	12	0,01
17	0,06	171	0,65	38	0,14	12	0,04	11	0,04	3	0,01
18	0,10	52	0,31	62	0,37	4	0,02	7	0,04	3	0,01
6	0,05	42	0,35	42	0,35	10	0,08	8	0,06	2	0,01
30	0,04	137	0,22	223	0,36	39	0,06	54	0,08	4	0,00
60	0,04	465	0,33	273	0,19	362	0,26	51	0,03	23	0,01
11	0,07	146	1,00	63	0,43	8	0,05	4	0,02	3	0,02
28	0,04	175	0,30	167	0,28	341	0,58	33	0,05	13	0,02
9	0,02	50	0,13	4	0,01	6	0,01	7	0,01	3	0,00
8	0,05	30	0,22	38	0,28	5	0,03	7	0,05	4	0,02
4	0,02	64	0,42	1	0,00	2	0,01	0	0,00	0	0,00
85	0,06	736	0,53	392	0,28	105	0,07	108	0,07	51	0,03
7	0,04	108	0,66	38	0,23	12	0,07	7	0,04	4	0,02
5	0,05	37	0,37	10	0,10	4	0,04	4	0,04	4	0,04
8	0,07	21	0,20	10	0,09	11	0,10	5	0,04	7	0,06
41	0,05	332	0,46	180	0,25	71	0,10	63	0,08	26	0,03
11	0,04	218	0,90	133	0,55	5	0,02	24	0,09	9	0,03
13	0,23	20	0,35	21	0,37	2	0,03	5	0,08	1	0,01
147	0,07	836	0,40	378	0,18	122	0,05	174	0,08	48	0,02
16	0,05	48	0,17	42	0,15	21	0,07	26	0,09	7	0,02
1	0,01	14	0,24	6	0,10	2	0,03	9	0,15	4	0,07
6	0,05	98	0,94	8	0,07	3	0,02	7	0,06	1	0,00
6	0,07	33	0,40	23	0,28	2	0,02	14	0,17	1	0,01
102	0,07	559	0,41	238	0,17	65	0,04	67	0,05	19	0,01
6	0,07	21	0,26	19	0,24	12	0,15	8	0,10	6	0,07
3	0,05	39	0,73	10	0,18	2	0,03	27	0,50	0	0,00
7	0,07	24	0,26	32	0,35	15	0,16	16	0,17	10	0,11
134	0,26	834	1,62	165	0,32	32	0,06	106	0,20	25	0,04
1	0,01	159	2,28	20	0,28	7	0,10	24	0,34	1	0,01
99	1,05	85	0,90	11	0,11	1	0,01	11	0,11	15	0,15
3	0,03	76	0,76	15	0,15	2	0,02	16	0,16	2	0,02
31	0,12	514	2,05	119	0,47	22	0,08	55	0,22	7	0,02
50	0,09	519	1,03	153	0,30	198	0,39	147	0,29	27	0,05
7	0,08	67	0,82	29	0,35	12	0,14	29	0,35	7	0,08
8	0,11	34	0,47	16	0,22	6	0,08	17	0,23	3	0,04
10	0,17	42	0,75	10	0,17	17	0,30	30	0,53	6	0,10
25	0,08	376	1,28	98	0,33	163	0,55	71	0,24	11	0,03
177	0,14	1304	1,06	223	0,18	164	0,13	260	0,21	79	0,06
13	0,19	14	0,21	8	0,12	3	0,04	73	1,11	3	0,04
2	0,01	606	3,61	12	0,07	29	0,17	114	0,67	22	0,13
14	0,11	89	0,74	10	0,08	18	0,15	15	0,12	2	0,01
138	0,16	546	0,67	187	0,22	105	0,12	49	0,06	51	0,06
8	0,19	46	1,11	5	0,12	8	0,19	2	0,04	1	0,02
2	0,17	3	0,25	1	0,08	1	0,08	7	0,59	0	0,00

## РЕЗУЛТАТИ ИЗБОРА ЗА НАРОДНЕ ПОСЛАНИКЕ

## 4. Освојени гласови изборних листа

## Део 2

	Број бирача који су гласали	ОТПОР		САМОСТАЛНА СРБИЈА – др Владан Батић		СОЦИЈАЛИСТИЧКА НАРОДНА СТРАНКА – НАРОДНИ БЛОК Генерал Небојша Павковић		ЛИБЕРАЛИ СРБИЈЕ – Душан Михајловић	
		број глас.	%	број глас.	%	број глас.	%	број глас.	%
<b>Пчињски округ</b>	82126	532	0,64	1086	1,32	402	0,48	896	1,09
Босилеград	4536	24	0,52	16	0,35	18	0,39	154	3,39
Бујановац	9125	16	0,17	34	0,37	21	0,23	51	0,55
Владичин Хан	10973	77	0,70	214	1,95	80	0,72	29	0,26
Врање	42130	316	0,75	318	0,75	218	0,51	219	0,51
Прешево	1842	14	0,76	10	0,54	11	0,59	4	0,21
Сурдулица	10744	82	0,76	105	0,97	46	0,42	425	3,95
Трговиште	2776	3	0,10	389	14,01	8	0,28	14	0,5
<b>Косовски округ</b>	14903	27	0,18	293	1,96	47	0,31	139	0,93
Косово Поље	1919	1	0,05	54	2,81	1	0,05	2	0,1
Липљан	3689	4	0,10	95	2,57	9	0,24	1	0,02
Обилић	1415	6	0,42	17	1,20	19	1,34	0	0
Приштина	3451	8	0,23	101	2,92	9	0,26	14	0,4
Штрпце	4429	8	0,18	26	0,58	9	0,20	122	2,75
<b>Пећи округ</b>	607	2	0,32	2	0,32	2	0,32	2	0,32
Исток	181	1	0,55	0	0,00	0	0,00	0	0
Пећ	426	1	0,23	2	0,46	2	0,46	2	0,46
<b>Призренски округ</b>	821	1	0,12	5	0,60	0	0,00	0	0
Ораховац	632	1	0,15	5	0,79	0	0,00	0	0
Призрен	189	0	0,00	0	0,00	0	0,00	0	0
<b>Косовско-митровачки округ</b>	19495	40	0,20	151	0,77	45	0,23	110	0,56
Вучитрн	1326	1	0,07	4	0,30	2	0,15	0	0
Звечан	3358	9	0,26	26	0,77	9	0,26	4	0,11
Зубин Поток	3180	0	0,00	13	0,40	2	0,06	65	2,04
Лепосавић	7151	17	0,23	88	1,23	14	0,19	30	0,41
Србица	208	0	0,00	0	0,00	0	0,00	0	0
Косовска Митровица	4272	13	0,30	20	0,46	18	0,42	11	0,25
<b>Косовско-поморавски округ</b>	12065	17	0,14	125	1,03	31	0,25	78	0,64
Витина	1335	2	0,14	14	1,04	10	0,74	1	0,07
Гњилане	4945	9	0,18	32	0,64	9	0,18	60	1,21
Косовска Каменица	4906	5	0,10	43	0,87	12	0,24	8	0,16
Ново Брдо	879	1	0,11	36	4,09	0	0,00	9	1,02

# НАРОДНЕ СКУПШТИНЕ РЕПУБЛИКЕ СРБИЈЕ – 28. децембар 2003.

## - по општинама


РЕФОРМИСТИ – СОЦИЈАЛДЕМО- КРАТСКЕ ПАРТИЈЕ ВОЈВОДИНЕ – СРБИЈЕ, Миодраг - Миле Исаков		ОДБРАНА И ПРАВДА – Вук Обрадовић и Боривоје Боровић		ПРИВРЕДНА СНАГА СРБИЈЕ И ДИЈАСПОРА – Бранко Драгаш		ЛАБУРИСТИЧКА ПАРТИЈА СРБИЈЕ – Драган Миловановић		ЈУГОСЛОВЕНСКА ЛЕВИЦА – ЈУЛ		САВЕЗ СРБА ВОЈВОДИНЕ – Душан Салатић	
бр. глас.	%	бр. глас.	%	бр. глас.	%	бр. глас.	%	бр. глас.	%	бр. глас.	%
93	0,11	277	0,33	132	0,16	120	0,14	79	0,09	59	0,07
21	0,46	11	0,24	8	0,17	7	0,15	7	0,15	6	0,13
10	0,10	12	0,13	6	0,06	9	0,09	4	0,04	4	0,04
8	0,07	36	0,32	46	0,41	11	0,10	10	0,09	9	0,08
38	0,09	139	0,32	45	0,10	78	0,18	31	0,07	31	0,07
4	0,21	5	0,27	3	0,16	3	0,16	3	0,16	3	0,16
10	0,09	61	0,56	11	0,10	9	0,08	18	0,16	3	0,02
2	0,07	13	0,46	13	0,46	3	0,10	6	0,21	3	0,10
8	0,05	78	0,52	15	0,10	76	0,50	9	0,06	4	0,02
0	0,00	37	1,92	0	0,00	2	0,10	1	0,05	0	0,00
4	0,10	6	0,16	9	0,24	18	0,48	3	0,08	2	0,05
1	0,07	0	0,00	3	0,21	1	0,07	4	0,28	0	0,00
0	0,00	10	0,28	1	0,02	52	1,50	0	0,00	0	0,00
3	0,06	25	0,56	2	0,04	3	0,06	1	0,02	2	0,04
1	0,16	0	0,00	0	0,00	2	0,32	0	0,00	1	0,16
1	0,55	0	0,00	0	0,00	2	1,10	0	0,00	0	0,00
0	0,00	0	0,00	0	0,00	0	0,00	0	0,00	1	0,23
0	0,00	0	0,00	0	0,00	0	0,00	2	0,24	0	0,00
0	0,00	0	0,00	0	0,00	0	0,00	2	0,31	0	0,00
0	0,00	0	0,00	0	0,00	0	0,00	0	0,00	0	0,00
9	0,04	310	1,59	10	0,05	7	0,03	64	0,32	6	0,03
0	0,00	0	0,00	0	0,00	0	0,00	8	0,60	0	0,00
1	0,02	175	5,21	4	0,11	2	0,05	8	0,23	1	0,02
0	0,00	2	0,06	0	0,00	0	0,00	10	0,31	2	0,06
8	0,11	87	1,21	4	0,05	3	0,04	12	0,16	3	0,04
0	0,00	0	0,00	0	0,00	0	0,00	0	0,00	0	0,00
0	0,00	46	1,07	2	0,04	2	0,04	26	0,60	0	0,00
8	0,06	52	0,43	6	0,04	10	0,08	8	0,06	3	0,02
1	0,07	0	0,00	0	0,00	1	0,07	1	0,07	1	0,07
3	0,06	2	0,04	3	0,06	5	0,10	4	0,08	0	0,00
1	0,02	50	1,01	1	0,02	4	0,08	3	0,06	2	0,04
3	0,34	0	0,00	2	0,22	0	0,00	0	0,00	0	0,00



## Графички прикази

- Изборне листе према броју добијених мандата
- Процент добијених мандата
- Процент добијених гласова
- Број гласова изборних листа које су прешле цензус (Република Србија – укупно, Централна Србија, Војводина, Косово и Метохија, Град Београд, окрузи и општине)

## ИЗБОРНЕ ЛИСТЕ ПРЕМА БРОЈУ ДОБИЈЕНИХ МАНДАТА



СРС 82

ДСС 53

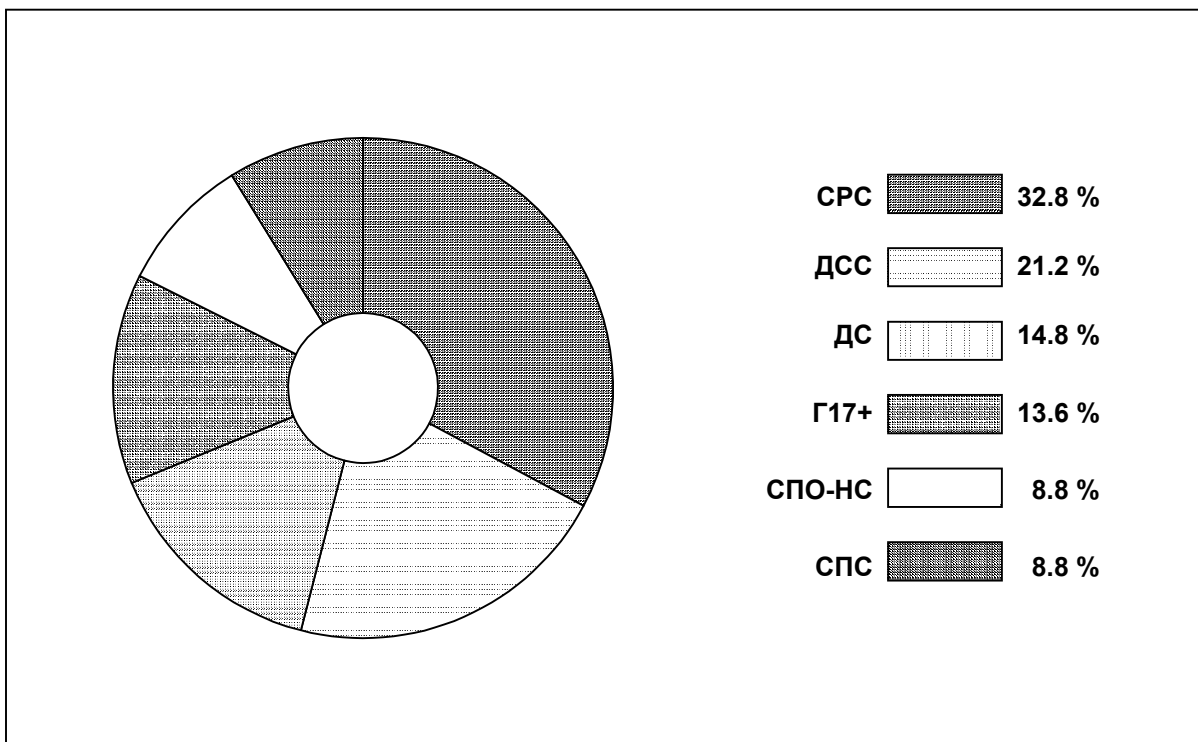
ДС 37

Г17+ 34

СПО-НС 22

СПС 22

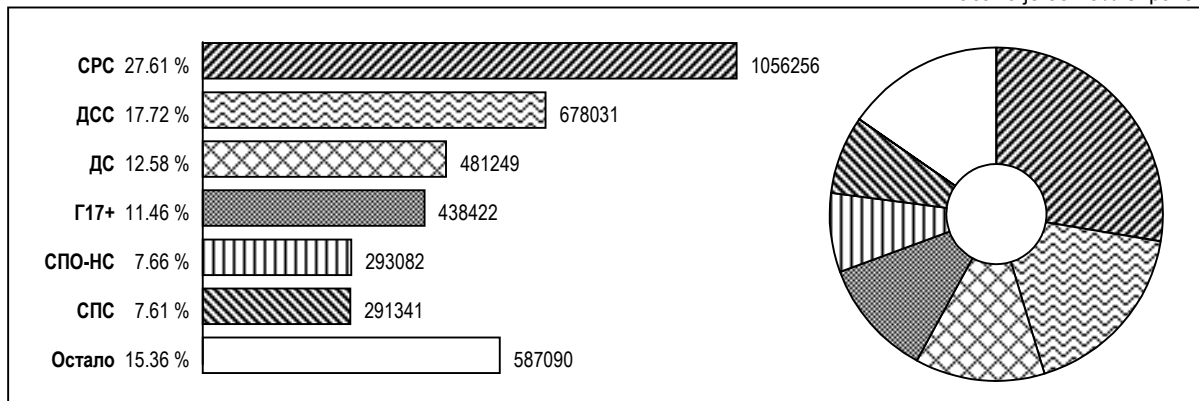
## ПРОЦЕНАТ ДОБИЈЕНИХ МАНДАТА





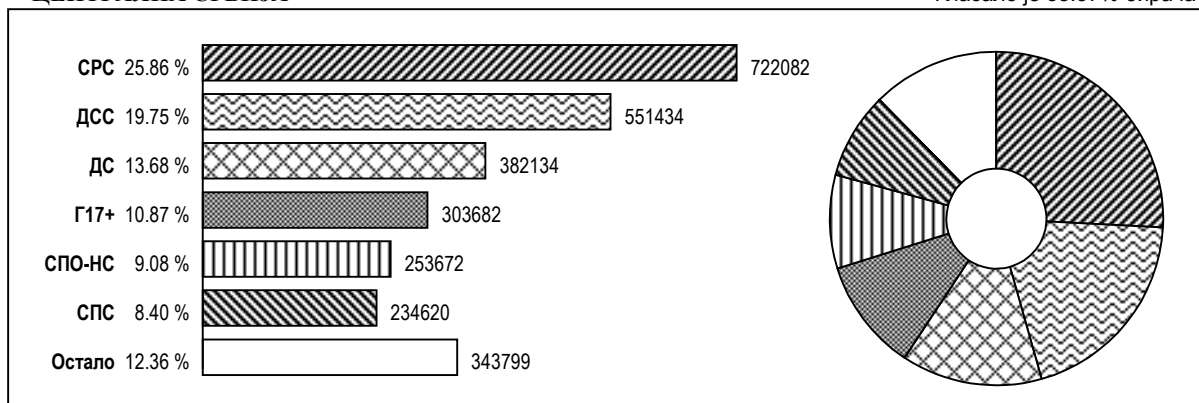
**РЕПУБЛИКА СРБИЈА**

Гласало је 58.75% бирача



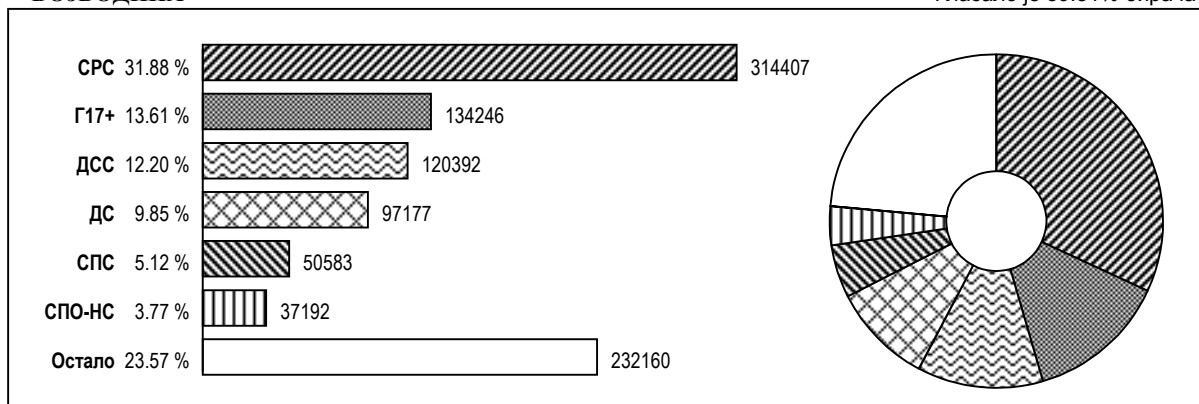
**ЦЕНТРАЛНА СРБИЈА**

Гласало је 58.37% бирача



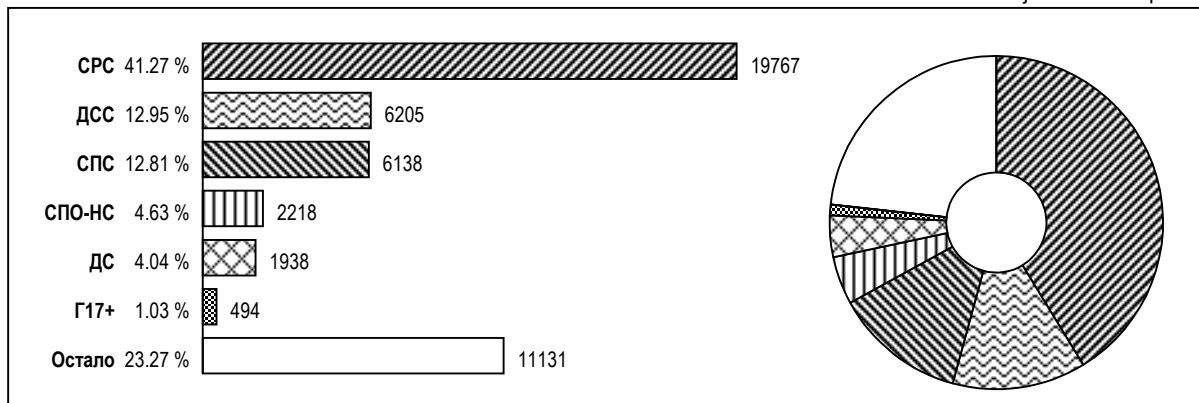
**ВОЈВОДИНА**

Гласало је 59.81% бирача



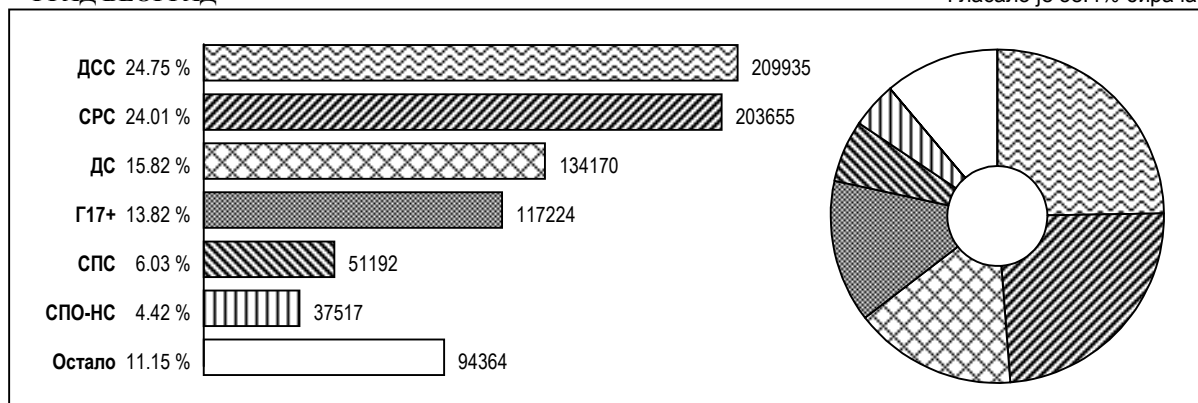
**КОСОВО И МЕТОХИЈА**

Гласало је 48.99% бирача



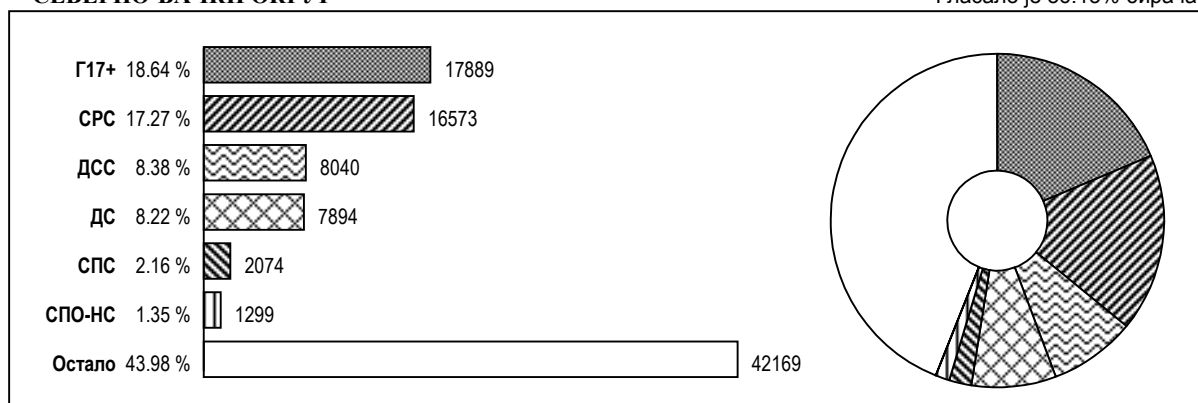
**ГРАД БЕОГРАД**

Гласало је 58.4% бирача



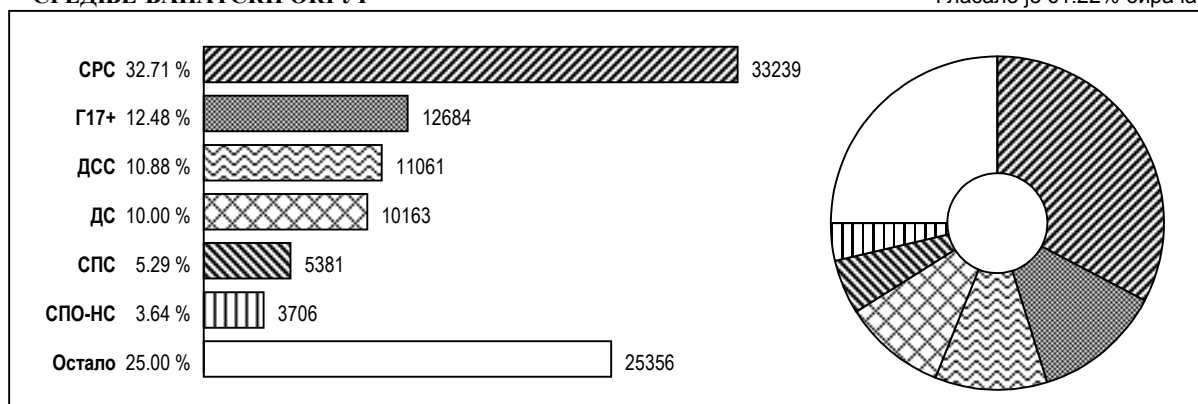
**СЕВЕРНО-БАЧКИ ОКРУГ**

Гласало је 56.15% бирача



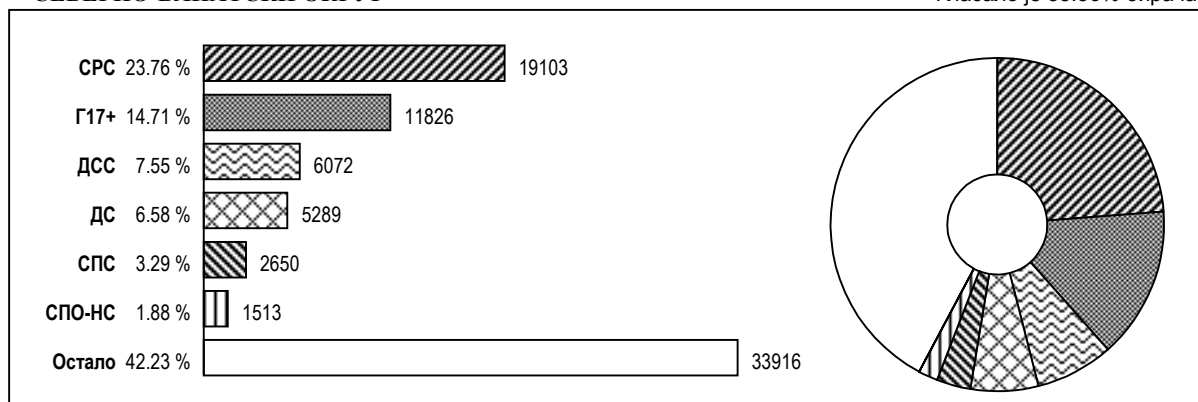
**СРЕДЊЕ-БАНАТСКИ ОКРУГ**

Гласало је 61.22% бирача



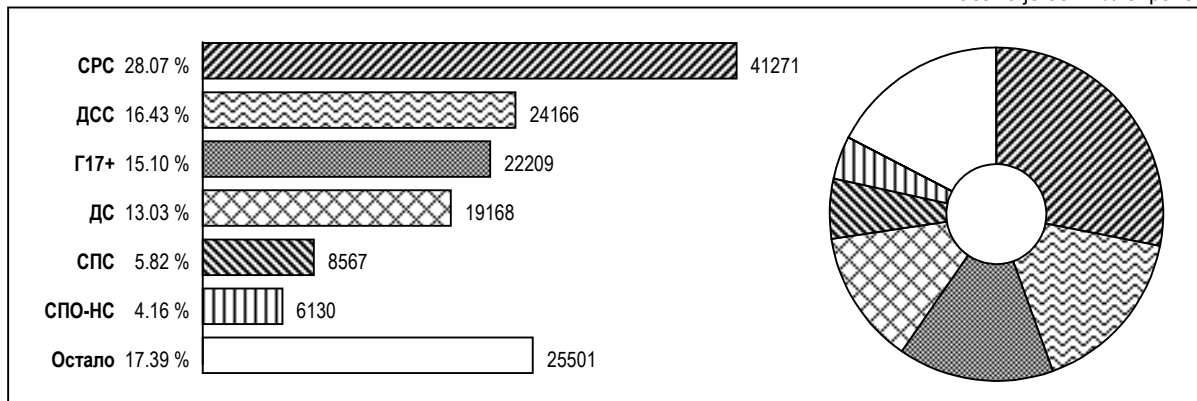
**СЕВЕРНО-БАНАТСКИ ОКРУГ**

Гласало је 58.56% бирача



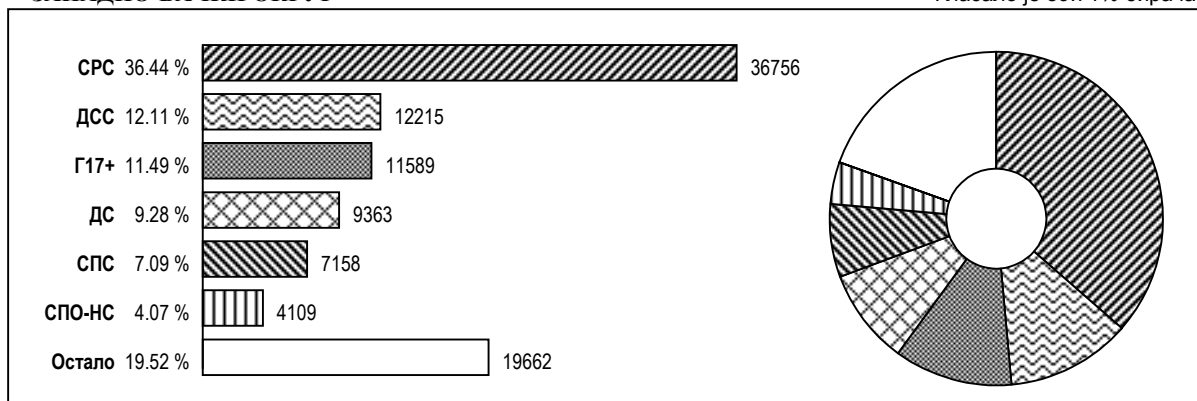
**ЈУЖНО-БАНАТСКИ ОКРУГ**

Гласало је 55.47% бирача



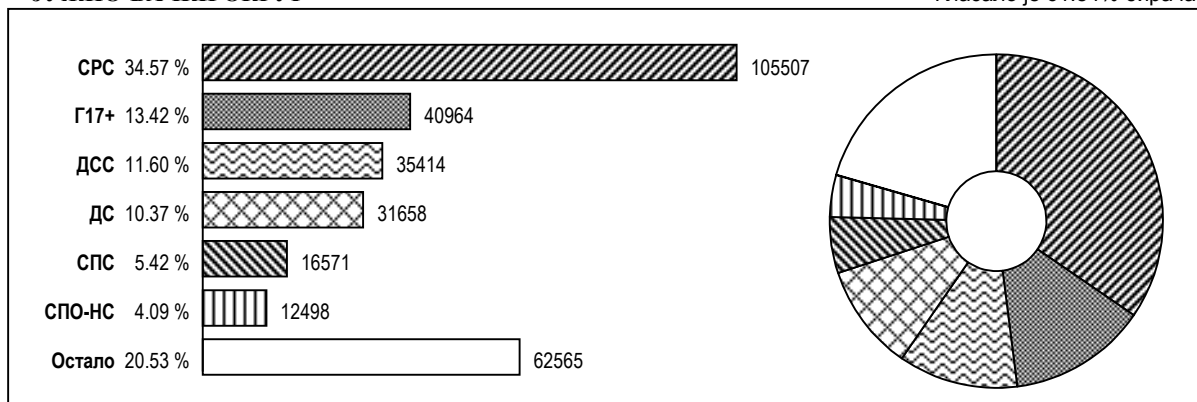
**ЗАПАДНО-БАЧКИ ОКРУГ**

Гласало је 59.71% бирача




**ЈУЖНО-БАЧКИ ОКРУГ**

Гласало је 61.84% бирача



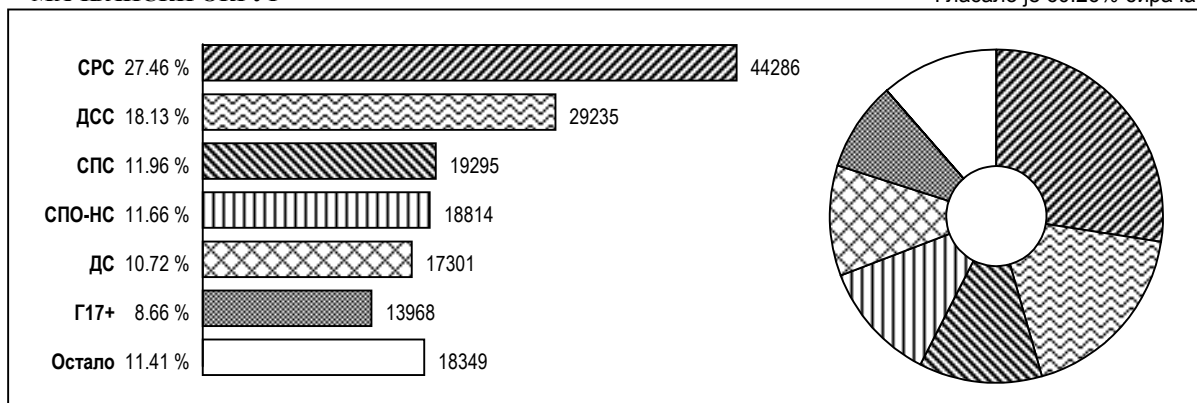
**СРЕМСКИ ОКРУГ**

Гласало је 62.71% бирача



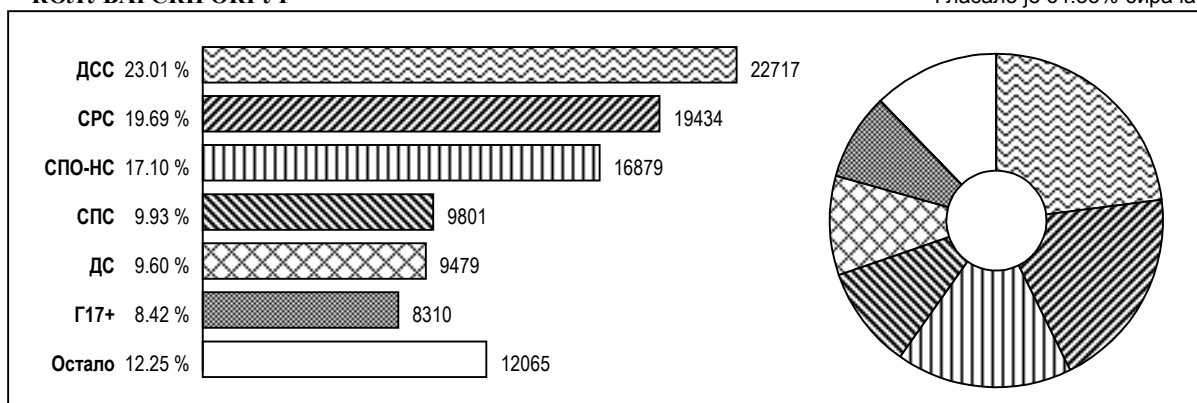
**МАЧВАНСКИ ОКРУГ**

Гласало је 60.26% бирача



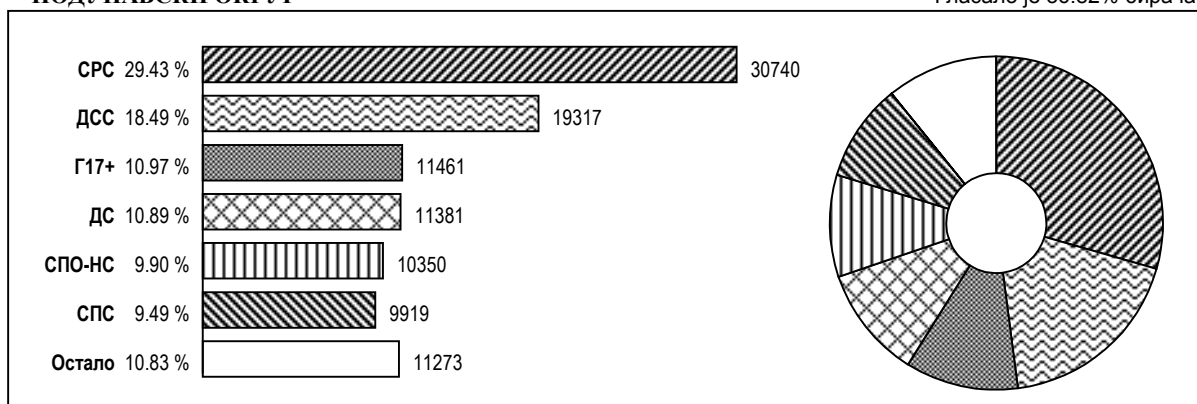
**КОЛУБАРСКИ ОКРУГ**

Гласало је 64.53% бирача



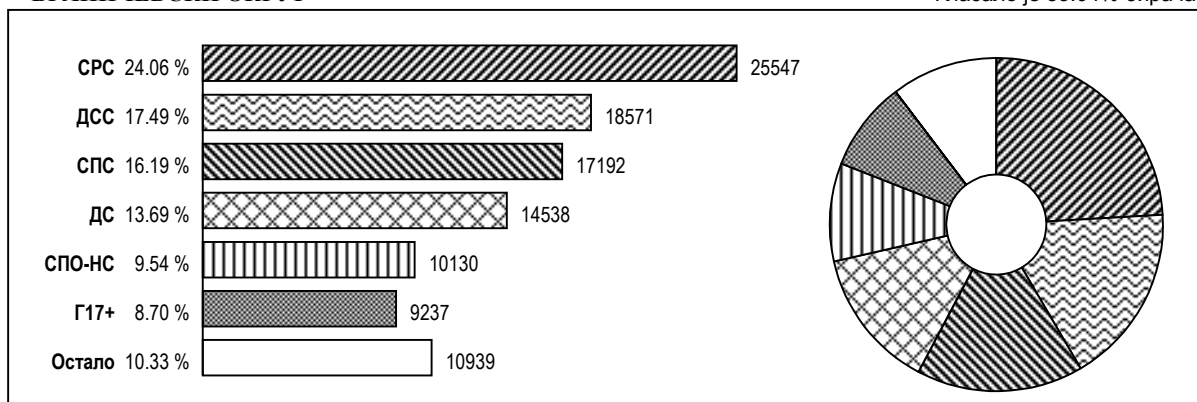
**ПОДУНАВСКИ ОКРУГ**

Гласало је 56.82% бирача



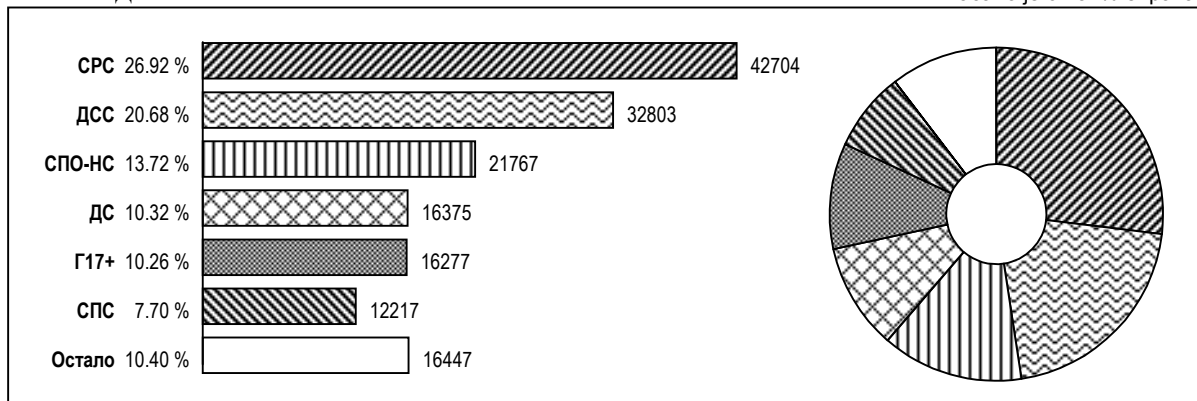
**БРАНИЧЕВСКИ ОКРУГ**

Гласало је 55.04% бирача



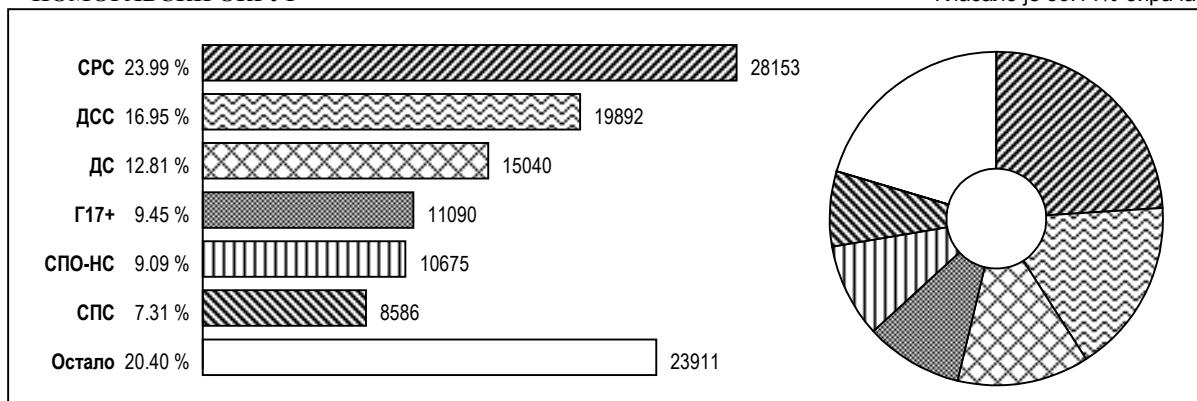
### ШУМАДИЈСКИ ОКРУГ

Гласало је 62.52% бирача



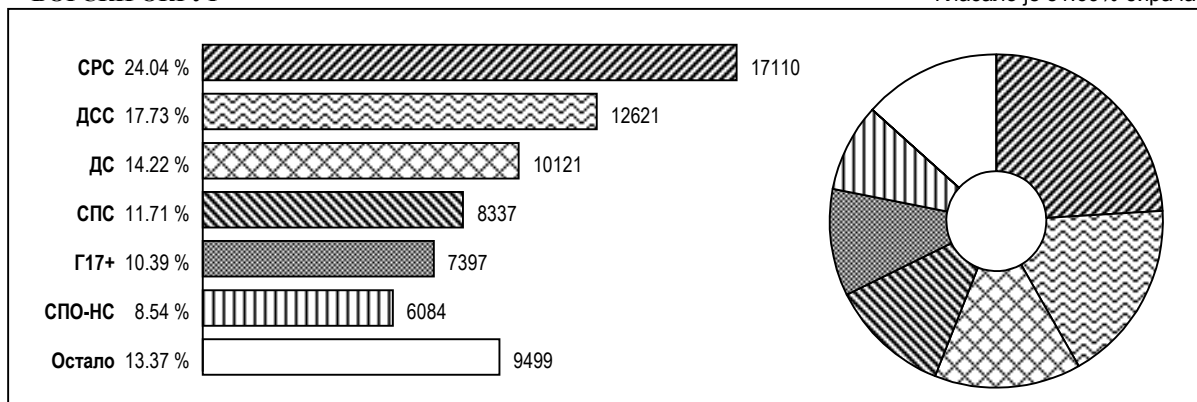
### ПОМОРАВСКИ ОКРУГ

Гласало је 56.14% бирача



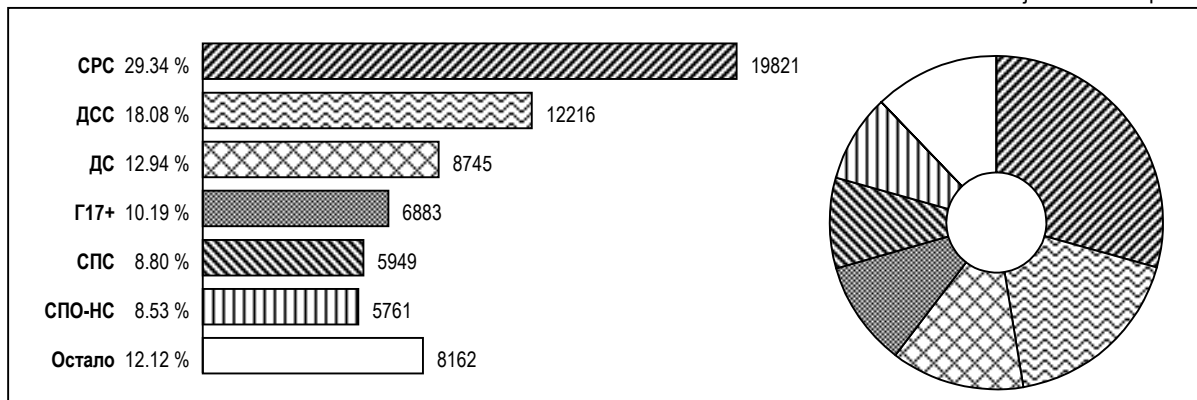
### БОРСКИ ОКРУГ

Гласало је 51.69% бирача



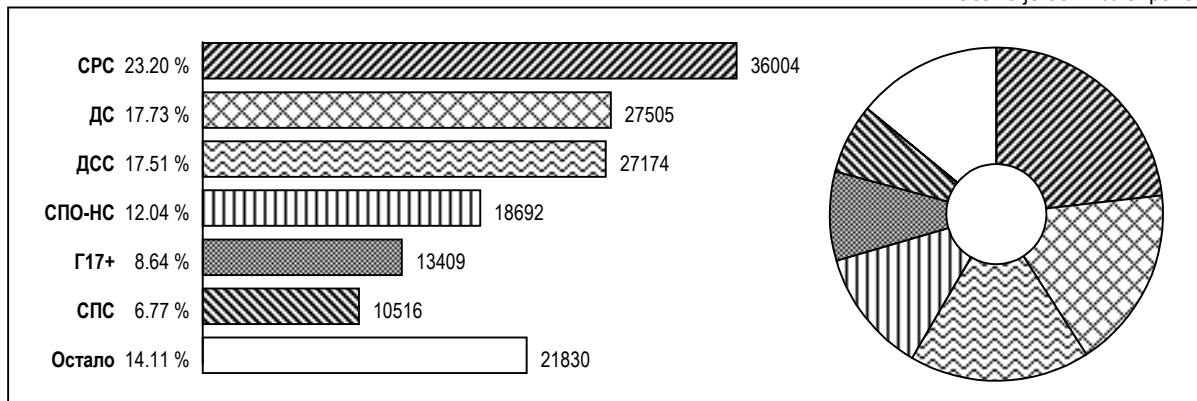
### ЗАЈЕЧАРСКИ ОКРУГ

Гласало је 55.73% бирача



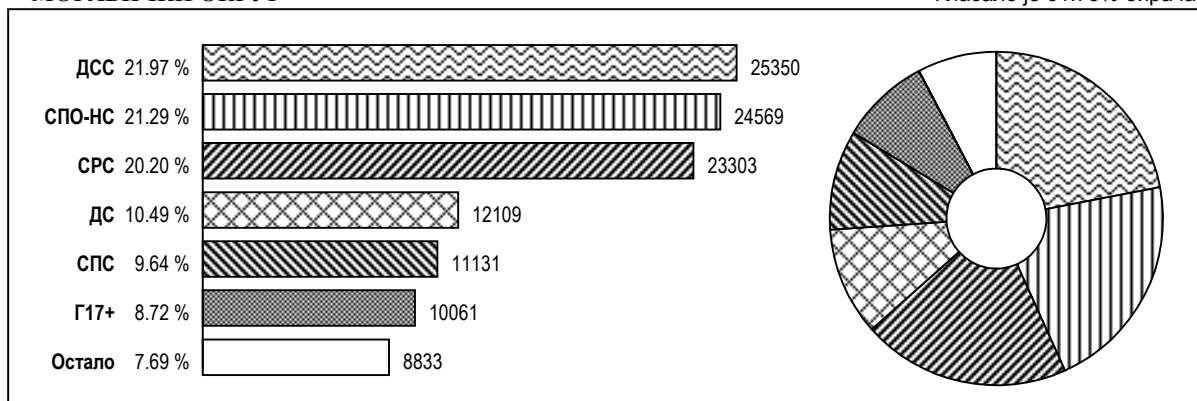
### ЗЛАТИБОРСКИ ОКРУГ

Гласало је 60.22% бирача



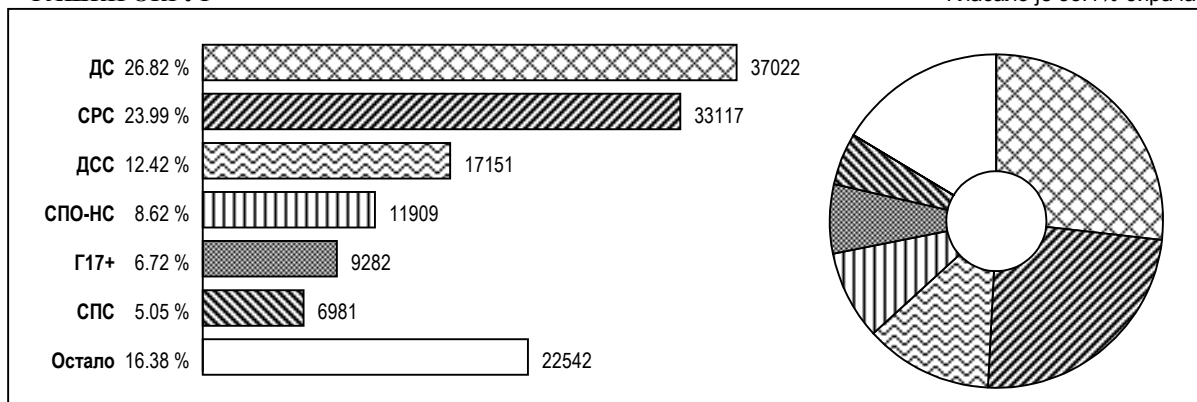
### МОРАВИЧКИ ОКРУГ

Гласало је 61.75% бирача



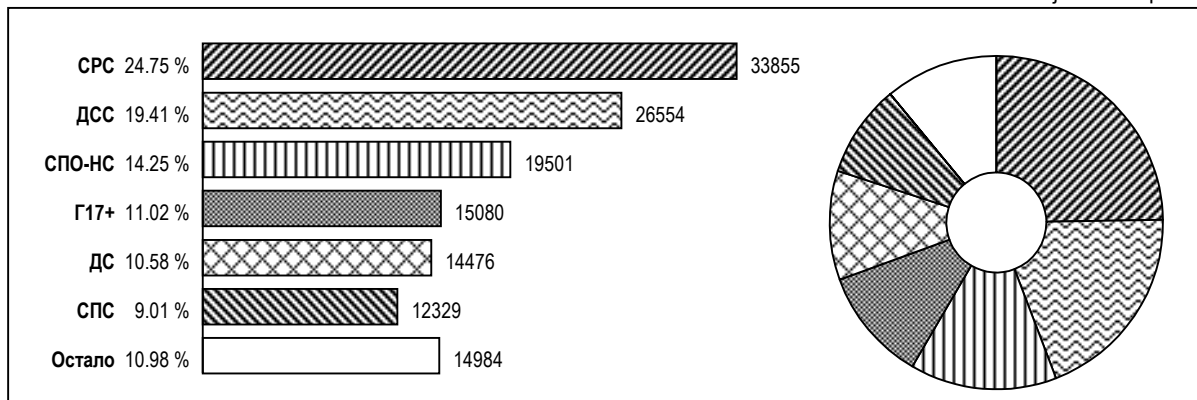
### РАШКИ ОКРУГ

Гласало је 55.1% бирача



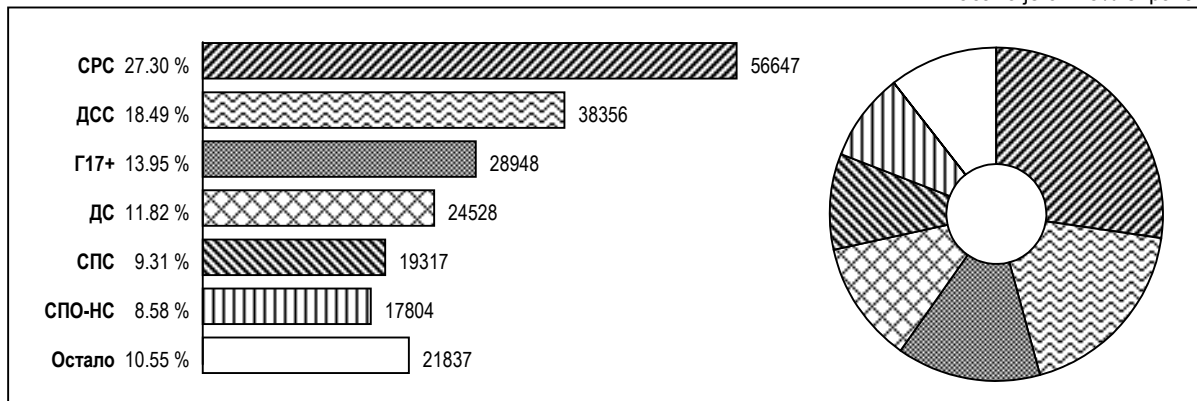
### РАСИНСКИ ОКРУГ

Гласало је 61% бирача



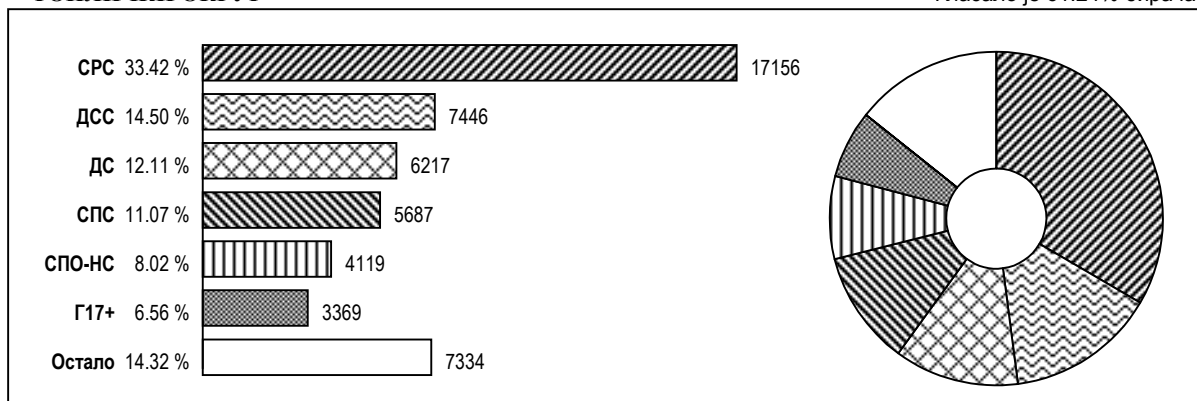
**НИШАВСКИ ОКРУГ**

Гласало је 61.45% бирача



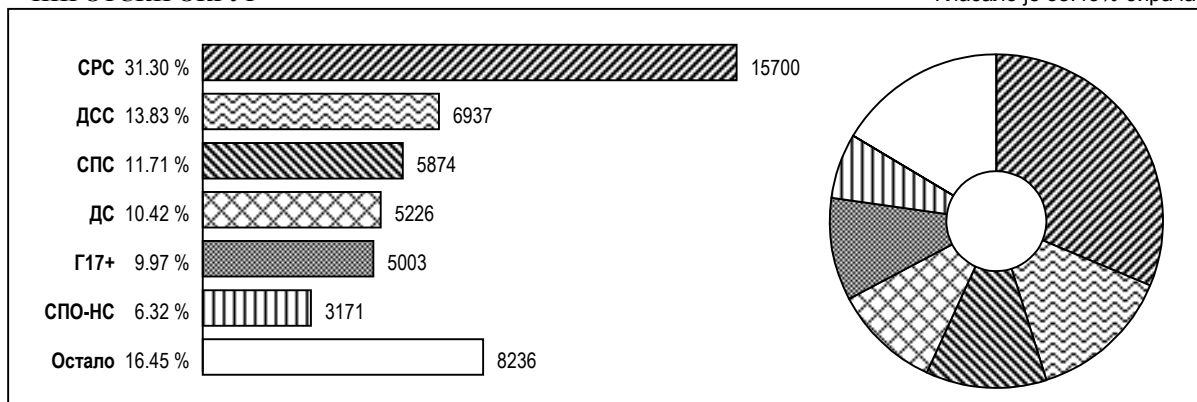
**ТОПЛИЧКИ ОКРУГ**

Гласало је 61.24% бирача



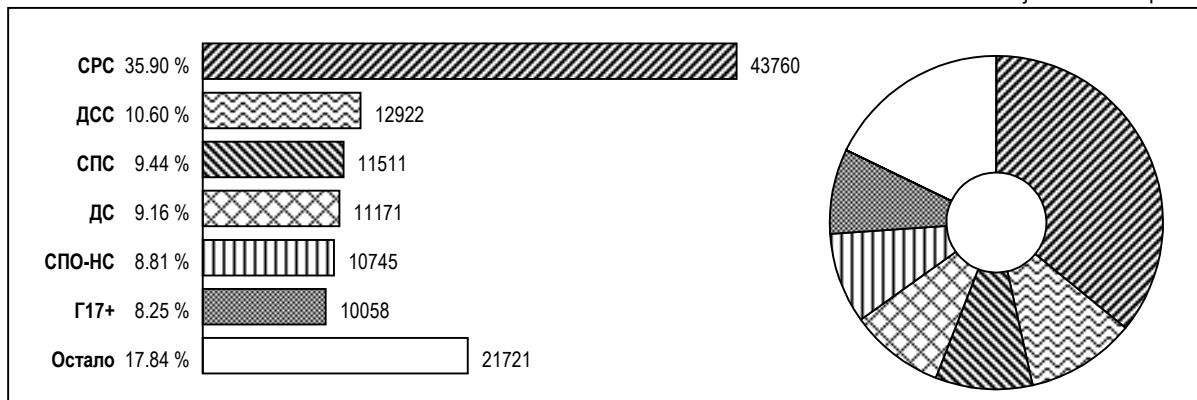
**ПИРОТСКИ ОКРУГ**

Гласало је 58.43% бирача



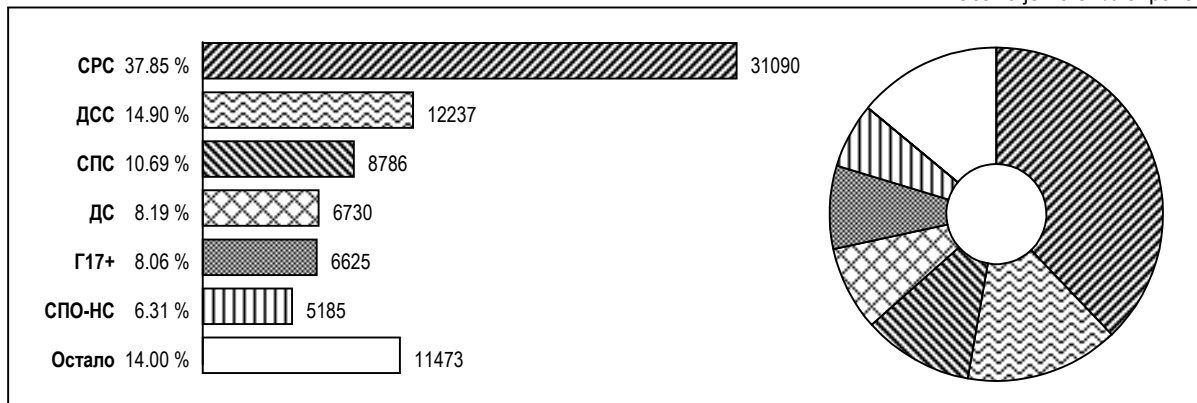
**ЈАБЛАНИЧКИ ОКРУГ**

Гласало је 61.65% бирача



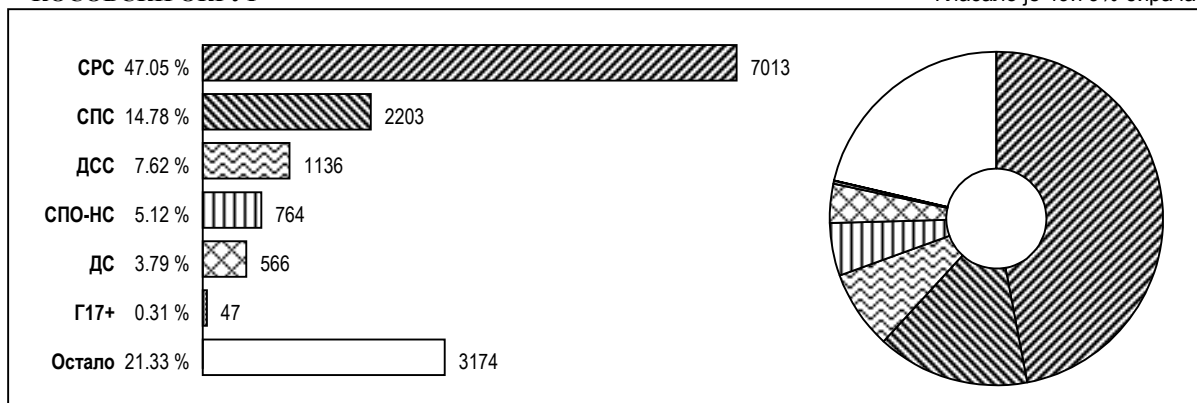
**ПЧИЊСКИ ОКРУГ**

Гласало је 43.82% бирача



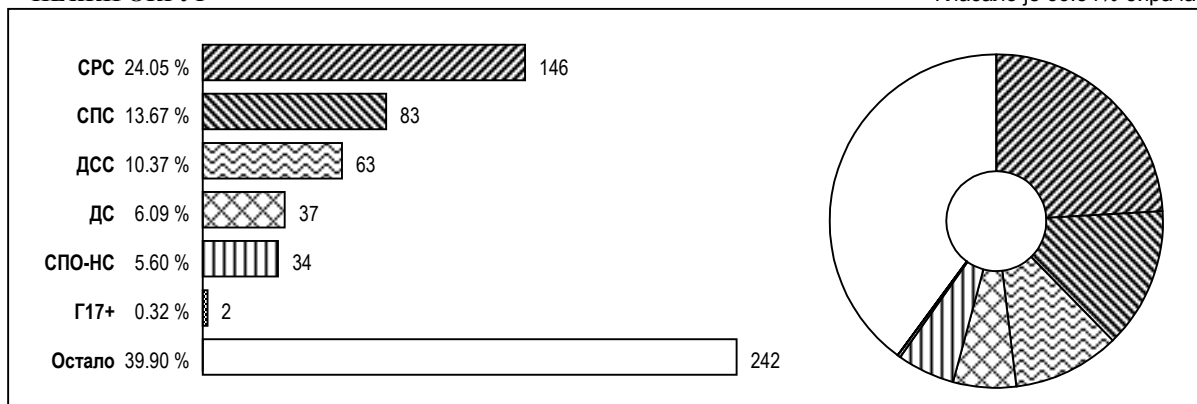
**КОСОВСКИ ОКРУГ**

Гласало је 49.79% бирача



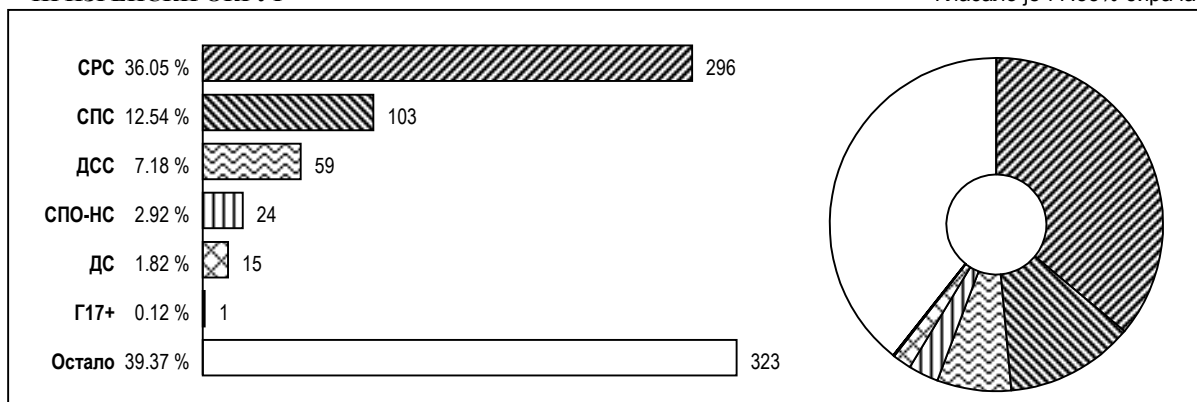
**ПЕЊКИ ОКРУГ**

Гласало је 66.34% бирача



**ПРИЗРЕНСКИ ОКРУГ**

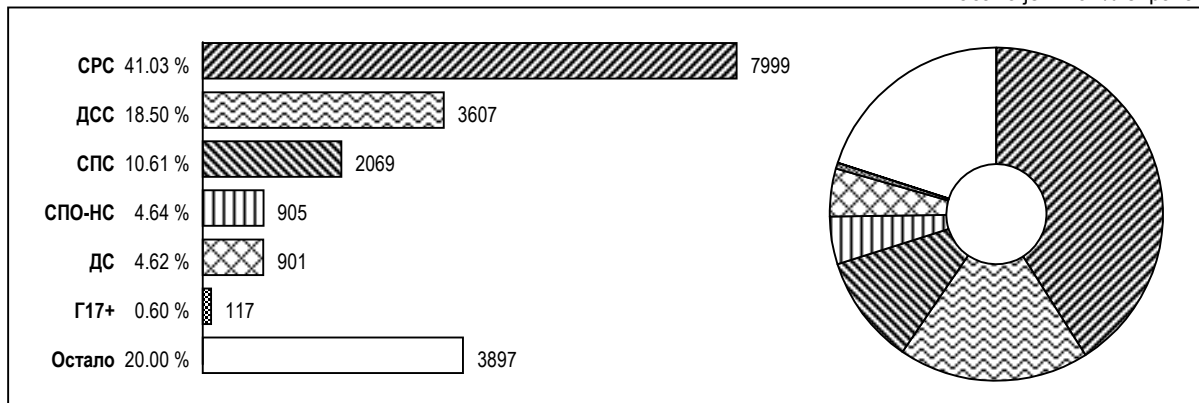
Гласало је 77.53% бирача





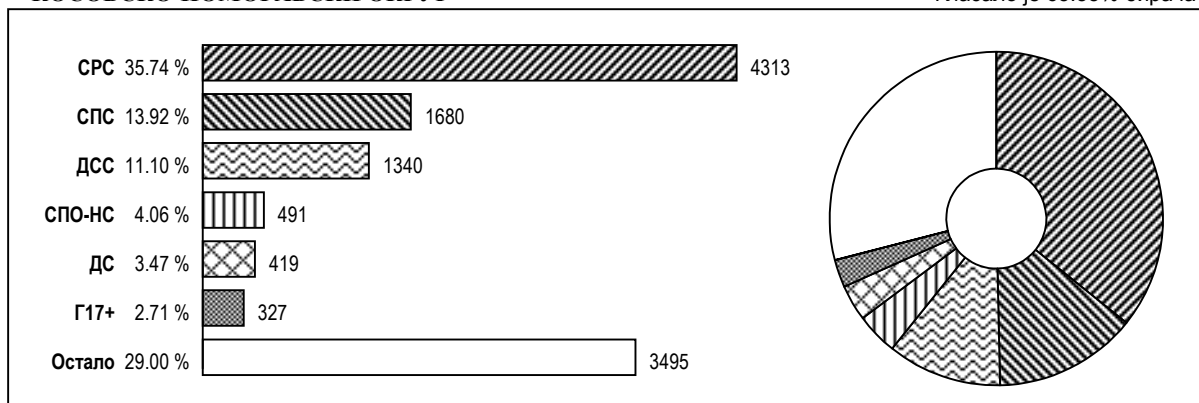
**КОСОВСКО-МИТРОВАЧКИ ОКРУГ**

Гласало је 41.64% бирача



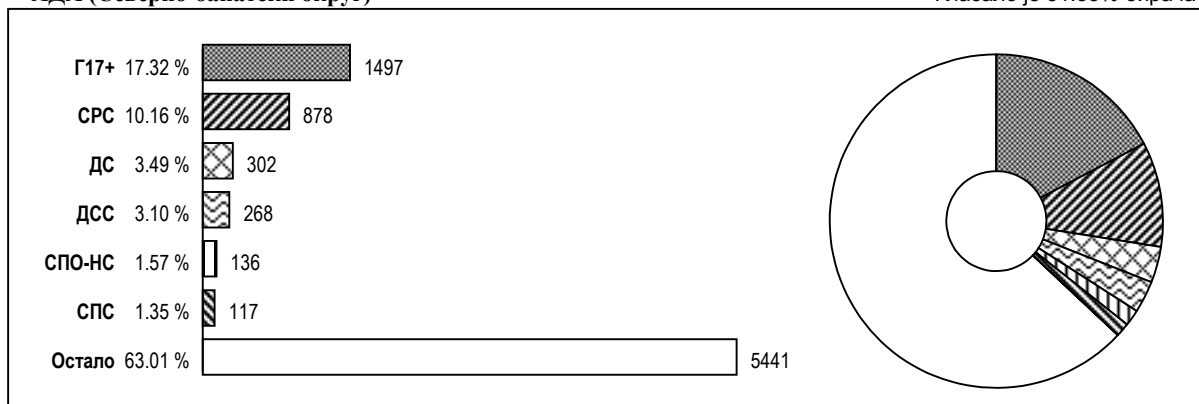
**КОСОВСКО-ПОМОРАВСКИ ОКРУГ**

Гласало је 63.35% бирача



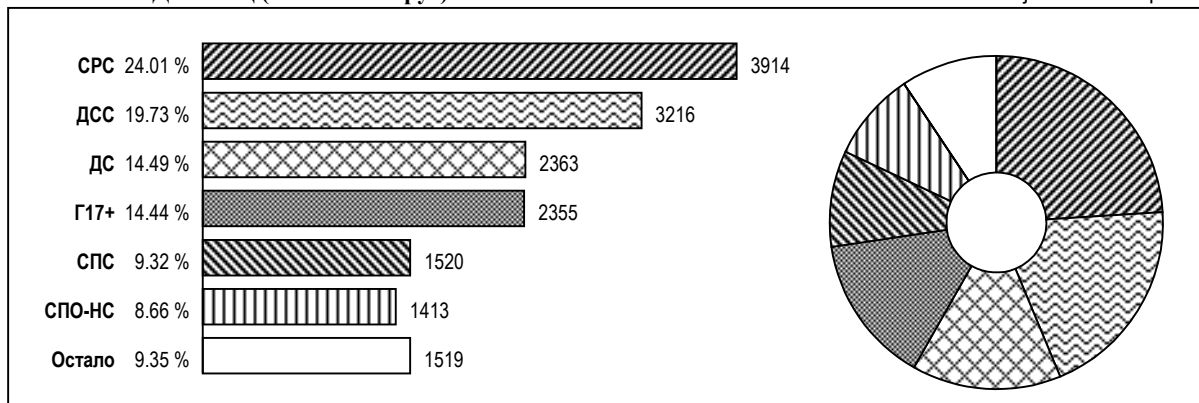
**АДА (Северно-банатски округ)**

Гласало је 51.85% бирача



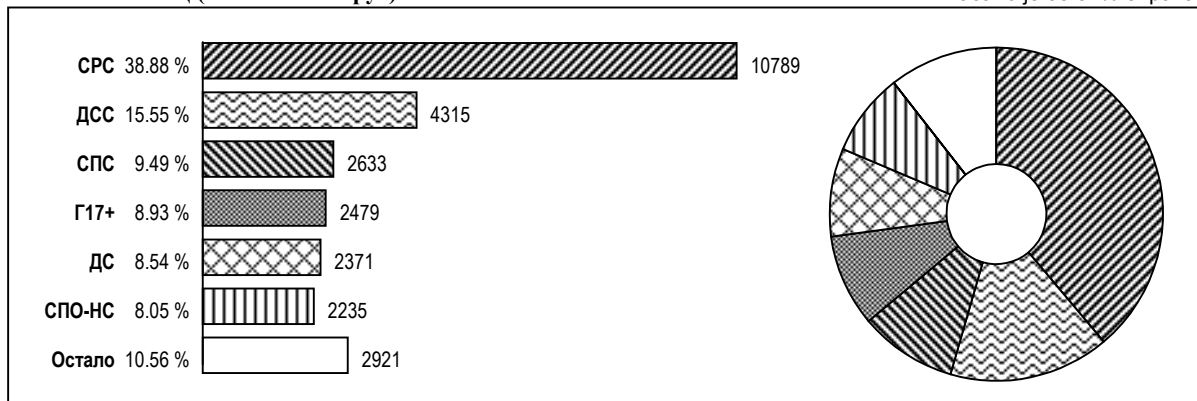
**АЛЕКСАНДРОВАЦ (Расински округ)**

Гласало је 65.01% бирача



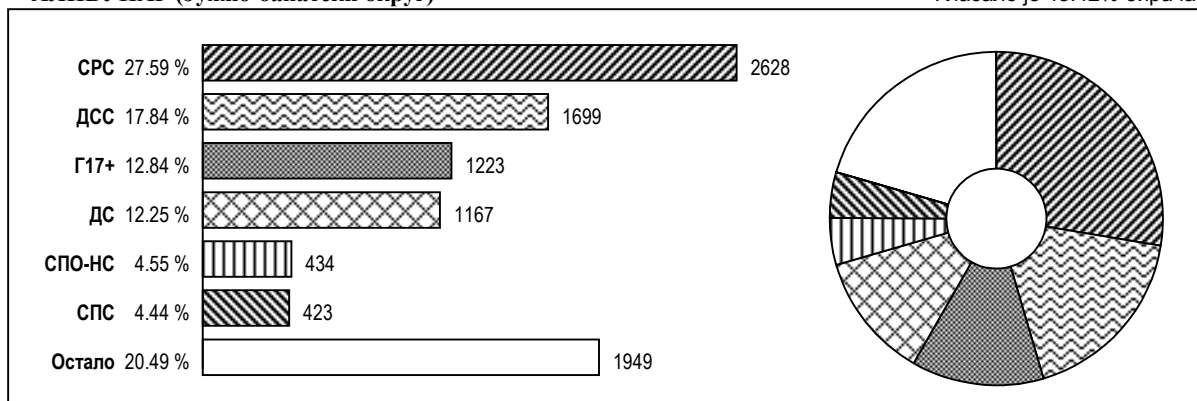
**АЛЕКСИНАЦ (Нишавски округ)**

Гласало је 58.81% бирача



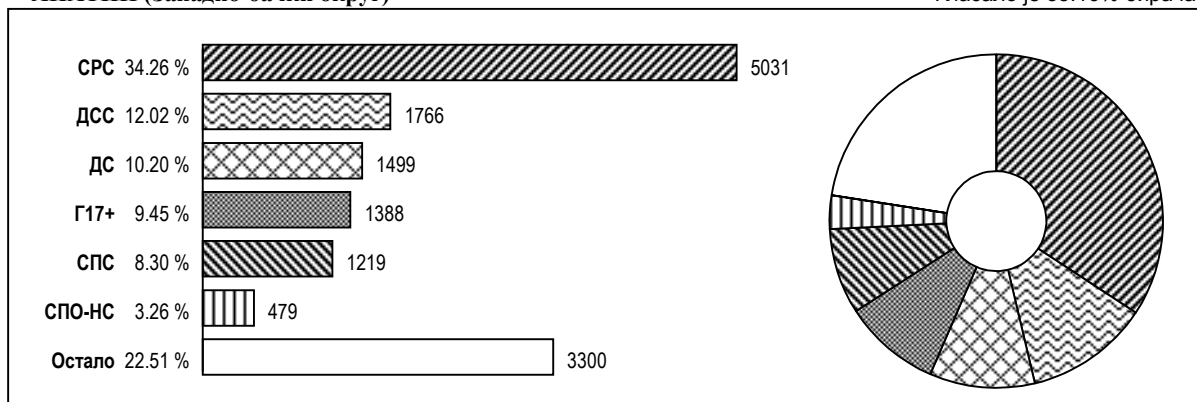
**АЛИБУНАР (Јужно-банатски округ)**

Гласало је 48.42% бирача



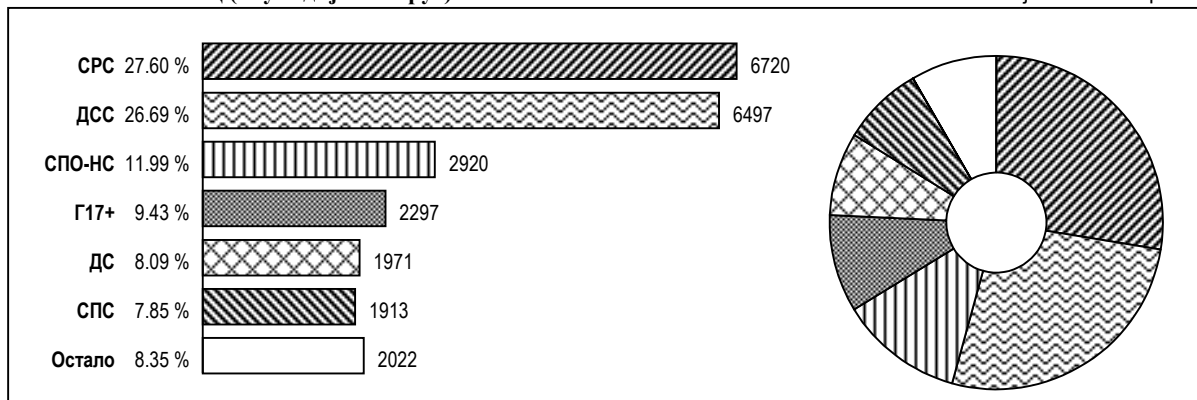
**АПАТИН (Западно-бачки округ)**

Гласало је 55.16% бирача



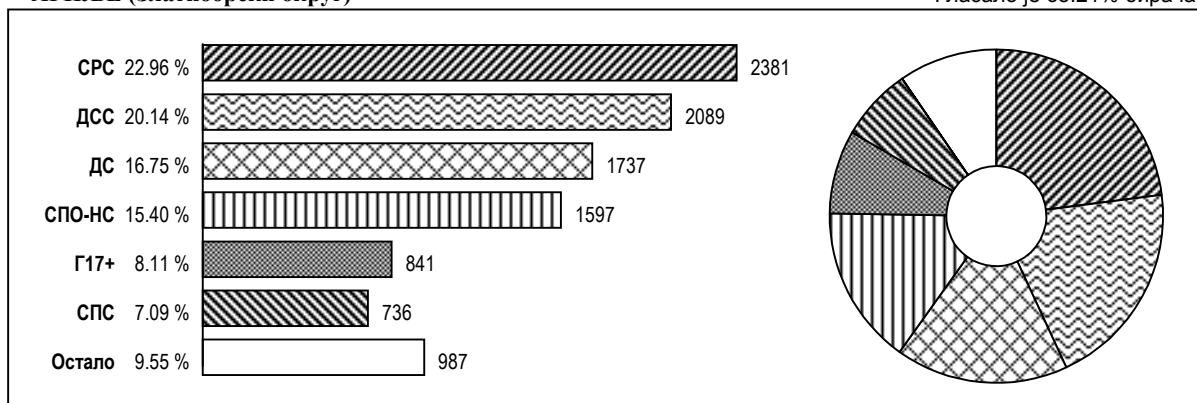
**АРАНЂЕЛОВАЦ (Шумадијски округ)**

Гласало је 62.72% бирача



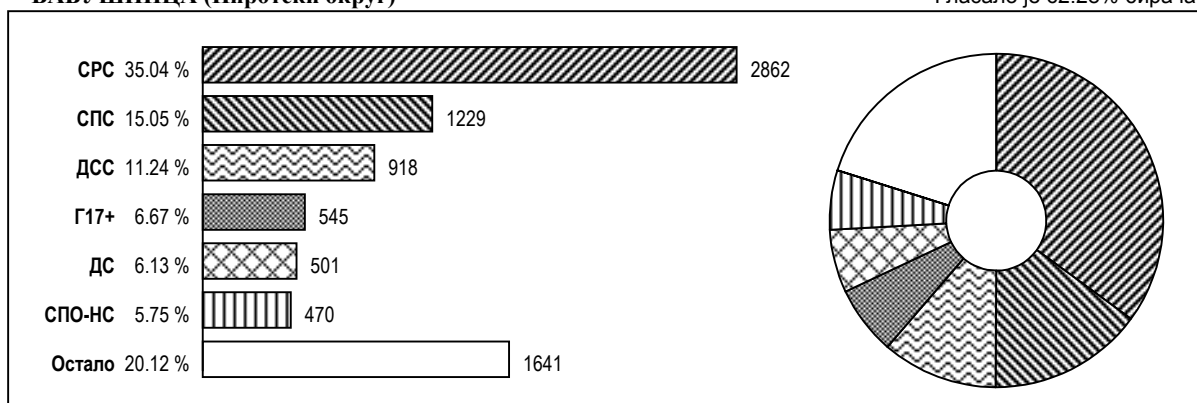
**АРИЉЕ (Златиборски округ)**

Гласало је 65.21% бирача



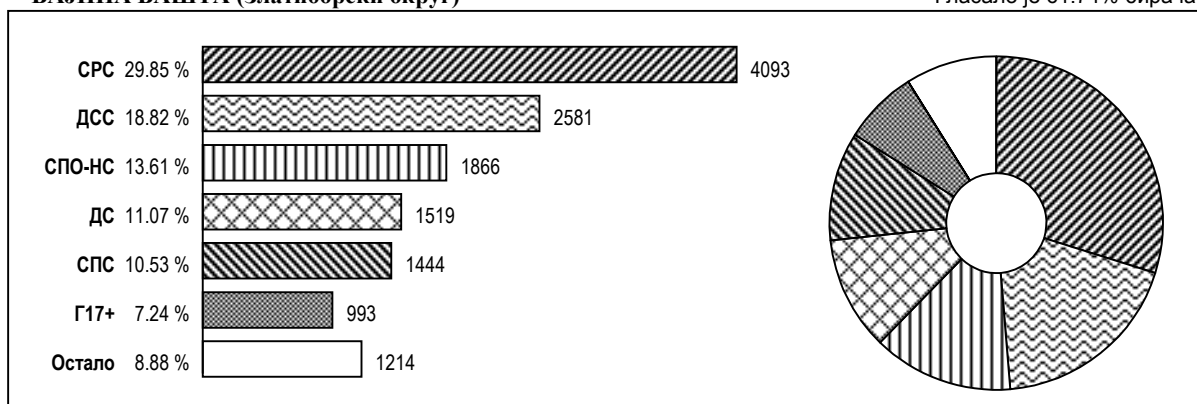
**БАБУШНИЦА (Пиротски округ)**

Гласало је 62.28% бирача



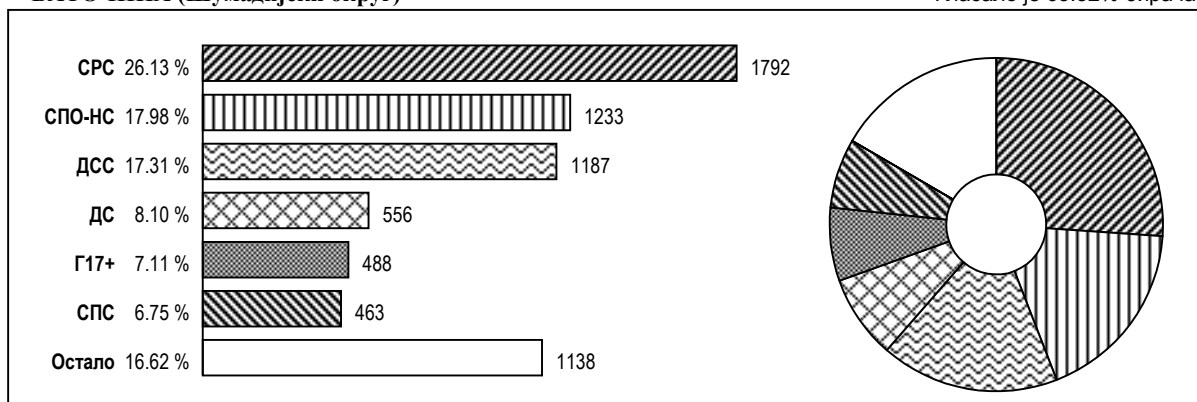
**БАЈИНА БАШТА (Златиборски округ)**

Гласало је 61.74% бирача



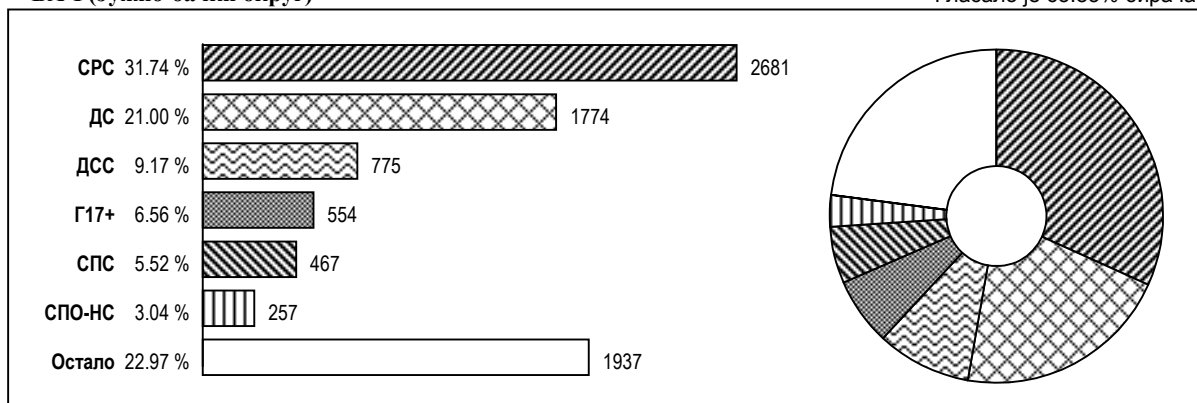
**БАТОЧИНА (Шумадијски округ)**

Гласало је 63.52% бирача




**БАЧ (Јужно-бачки округ)**

Гласало је 63.83% бирача



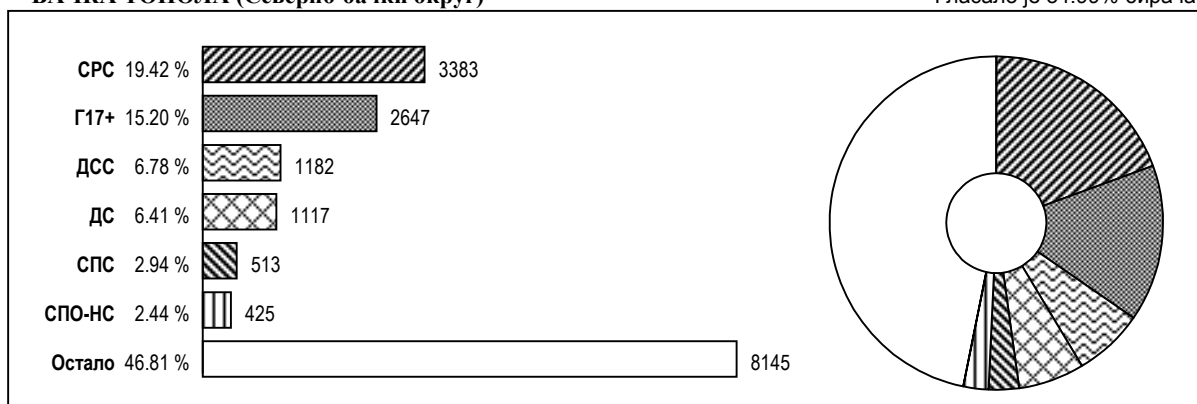
**БАЧКА ПАЛАНКА (Јужно-бачки округ)**

Гласало је 66.33% бирача



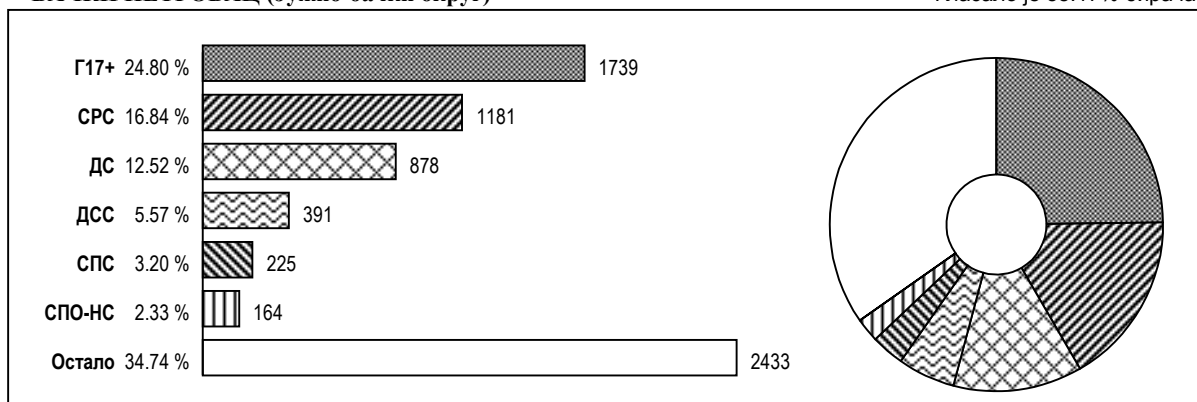
**БАЧКА ТОПОЛА (Северно-бачки округ)**

Гласало је 54.99% бирача



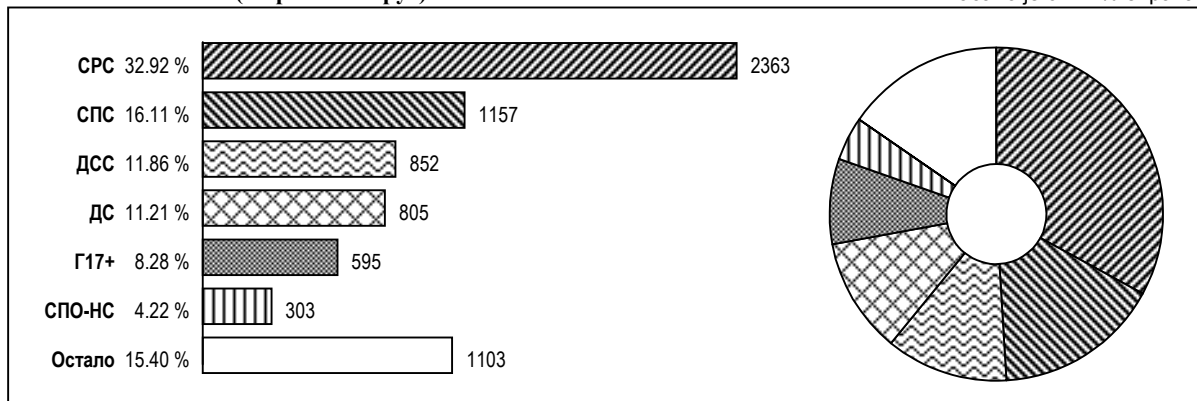
**БАЧКИ ПЕТРОВАЦ (Јужно-бачки округ)**

Гласало је 58.17% бирача



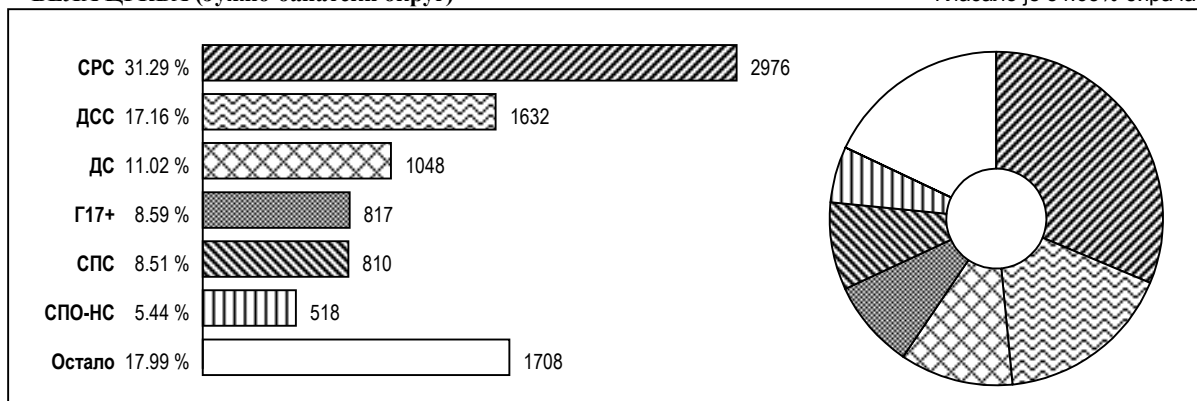
**БЕЛА ПАЛАНКА (Пиротски округ)**

Гласало је 64.42% бирача



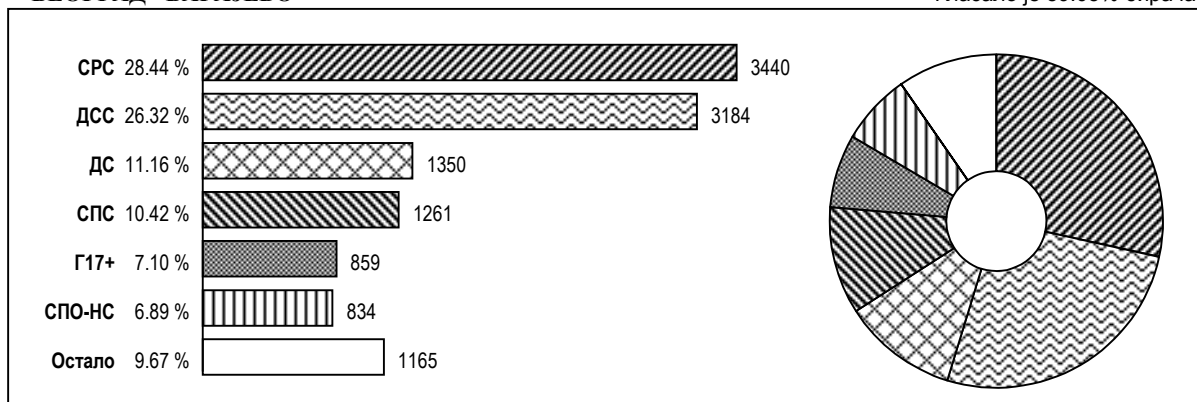
**БЕЛА ЦРКВА (Јужно-банатски округ)**

Гласало је 54.63% бирача



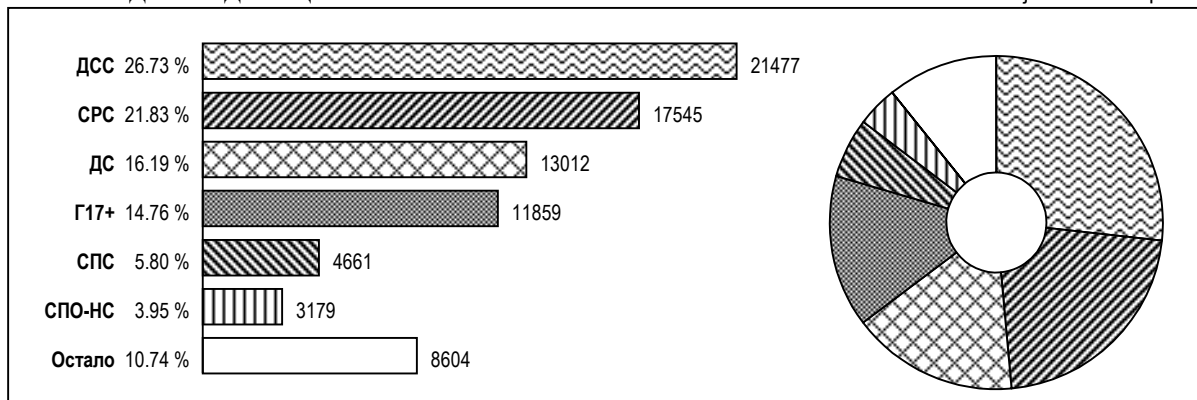
**БЕОГРАД - БАРАЈЕВО**

Гласало је 59.05% бирача



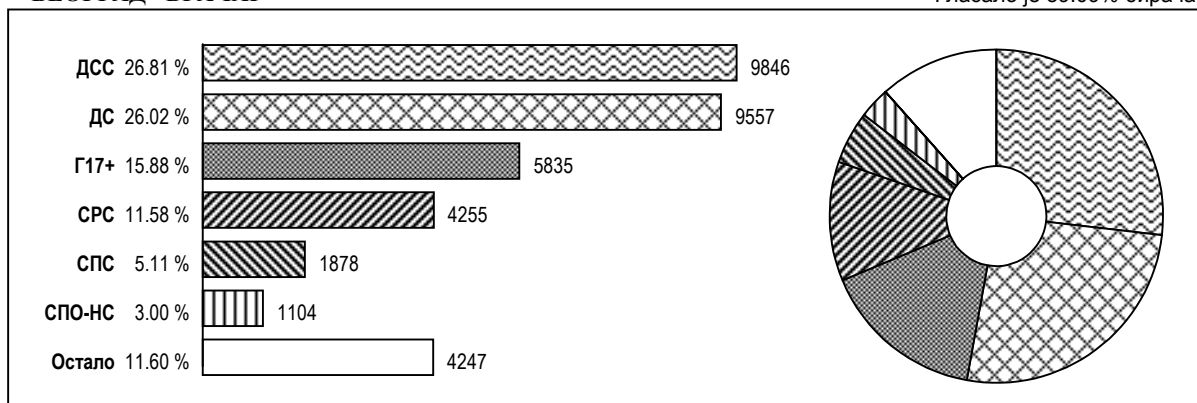
**БЕОГРАД - ВОЖДОВАЦ**

Гласало је 56.65% бирача



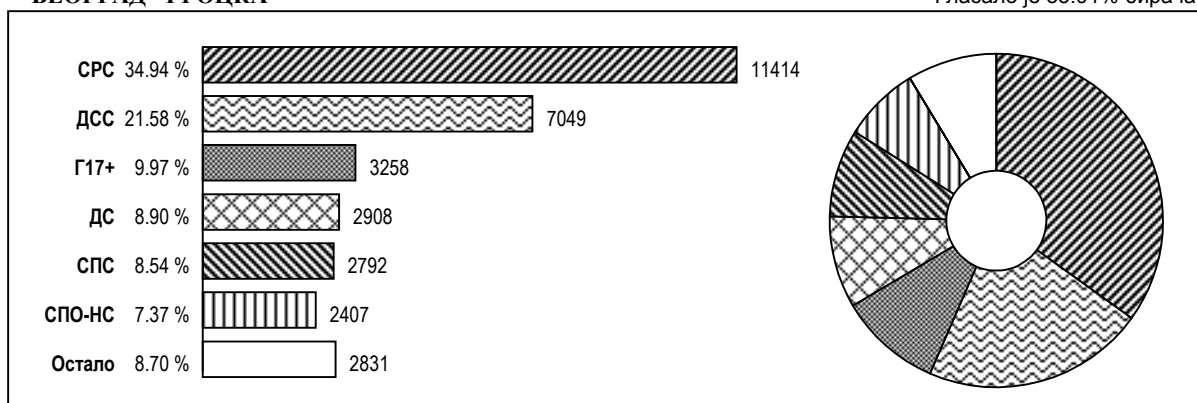
**БЕОГРАД - ВРАЧАР**

Гласало је 59.09% бирача



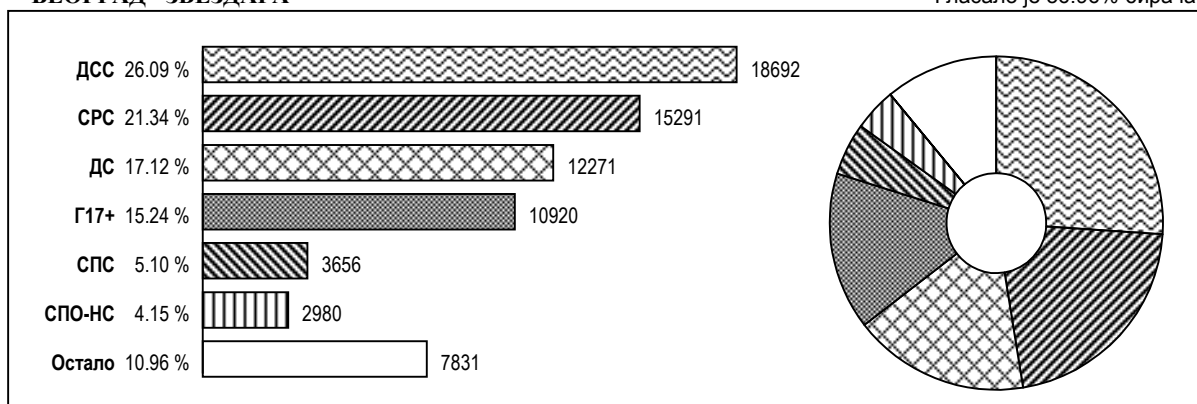
**БЕОГРАД - ГРОЦКА**

Гласало је 53.91% бирача



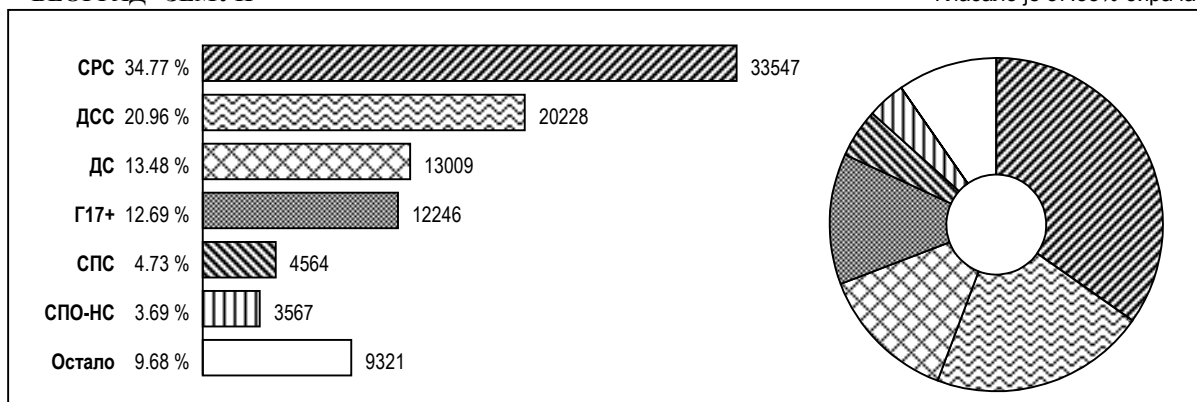
**БЕОГРАД - ЗВЕЗДАРА**

Гласало је 56.96% бирача



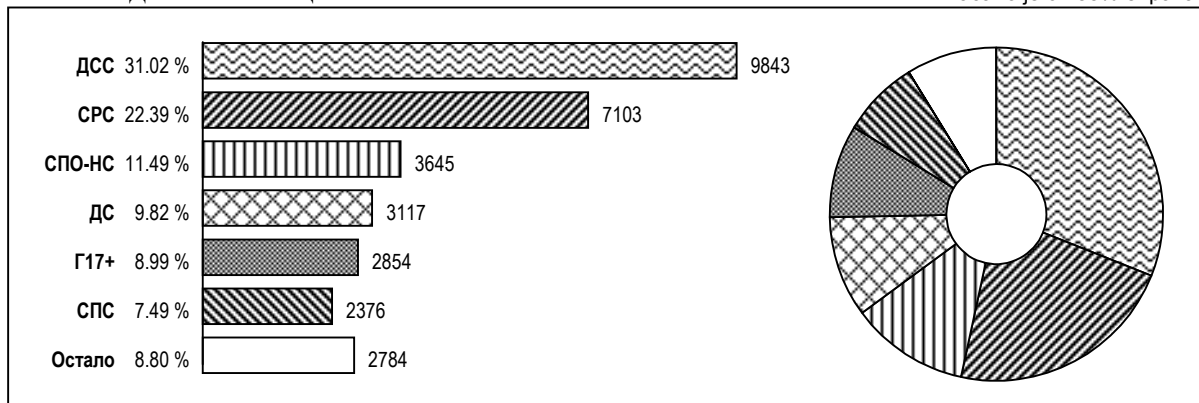
**БЕОГРАД - ЗЕМУН**

Гласало је 57.55% бирача



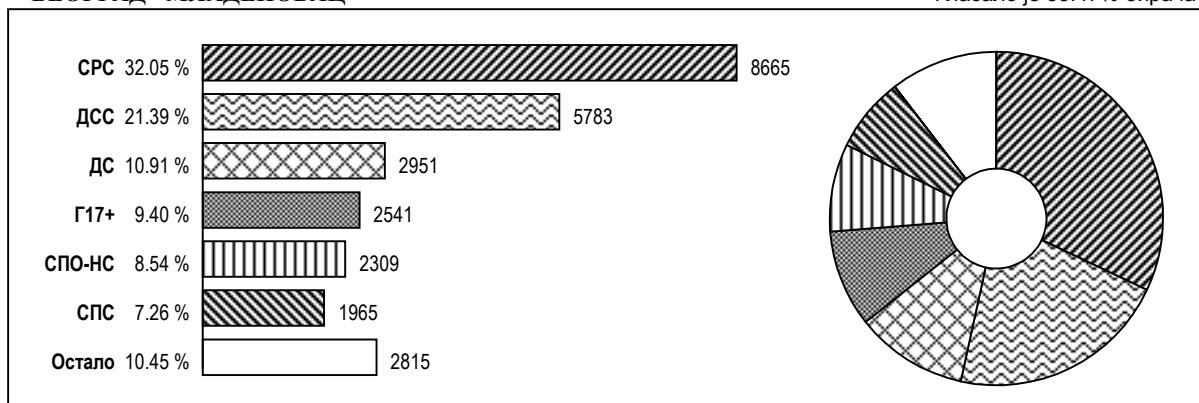
**БЕОГРАД - ЛАЗАРЕВАЦ**

Гласало је 64.88% бирача



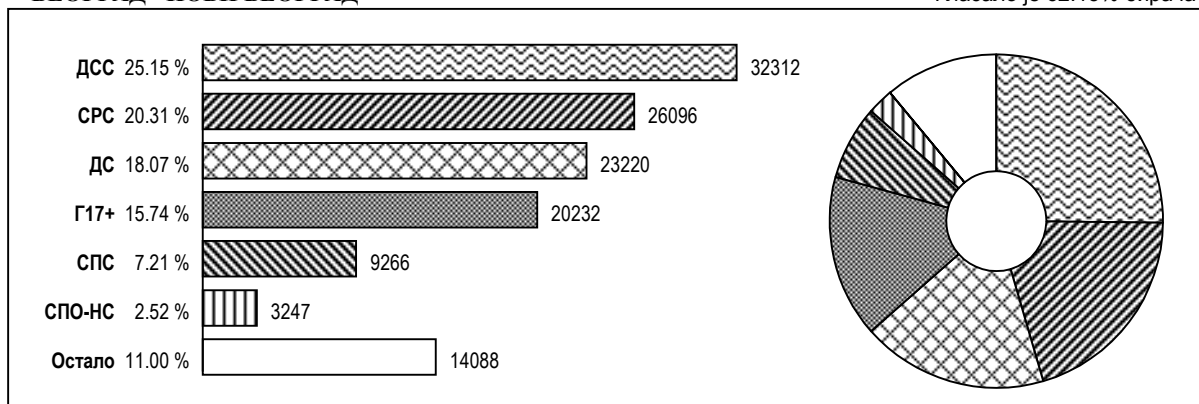
**БЕОГРАД - МЛАДЕНОВАЦ**

Гласало је 58.47% бирача



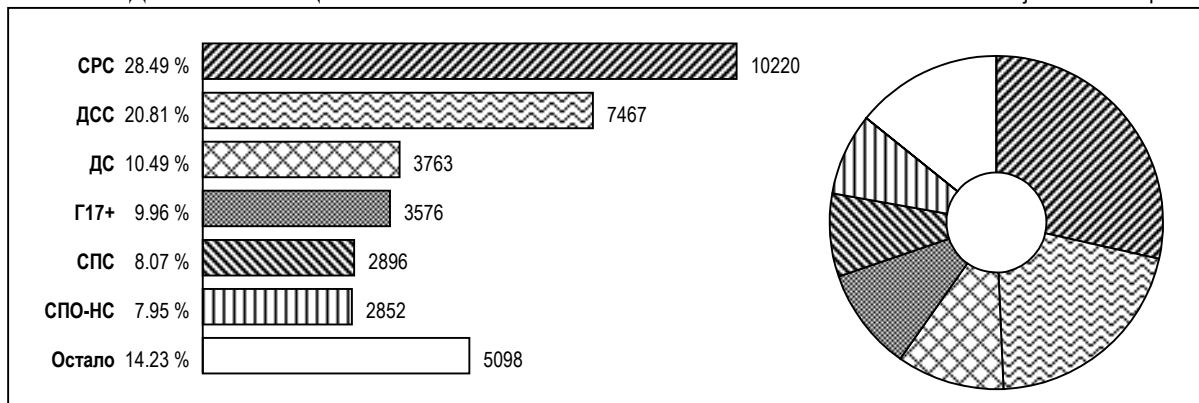
**БЕОГРАД - НОВИ БЕОГРАД**

Гласало је 62.13% бирача



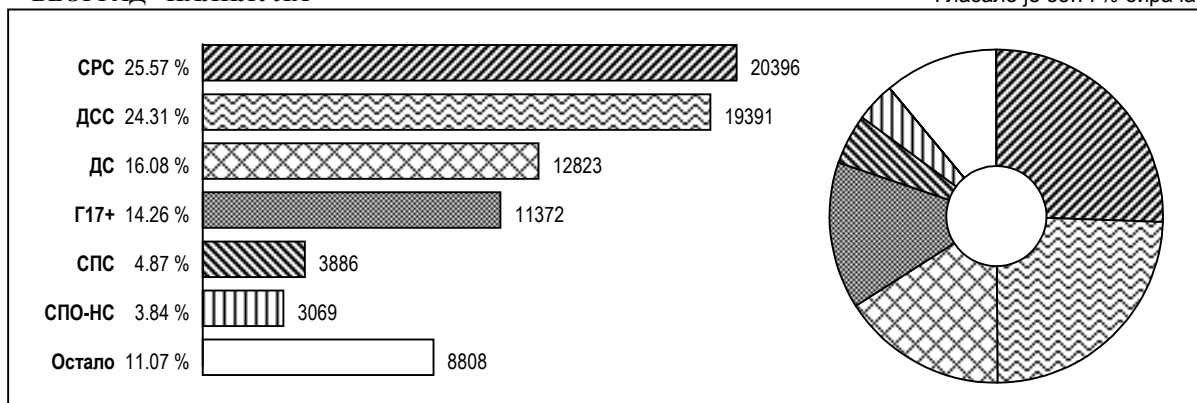
**БЕОГРАД - ОБРЕНОВАЦ**

Гласало је 59.01% бирача



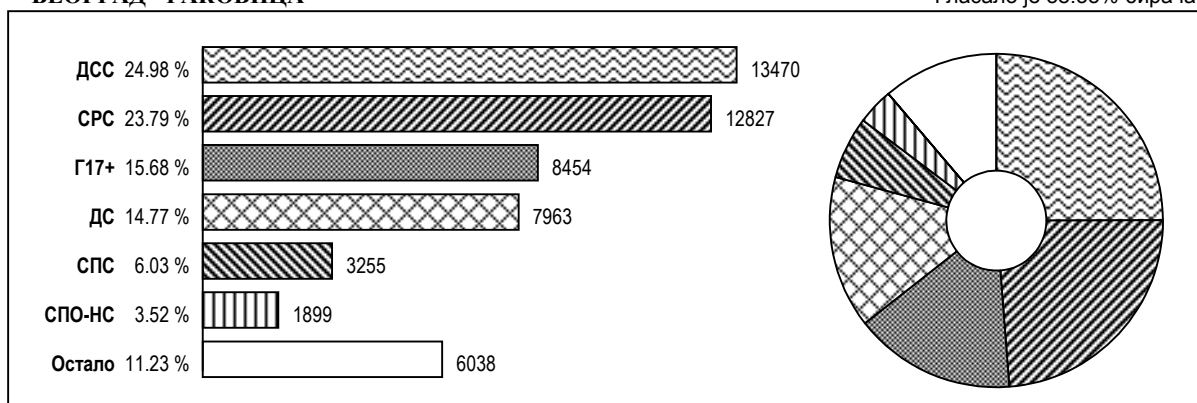
**БЕОГРАД - ПАЈИЛУЈА**

Гласало је 55.77% бирача



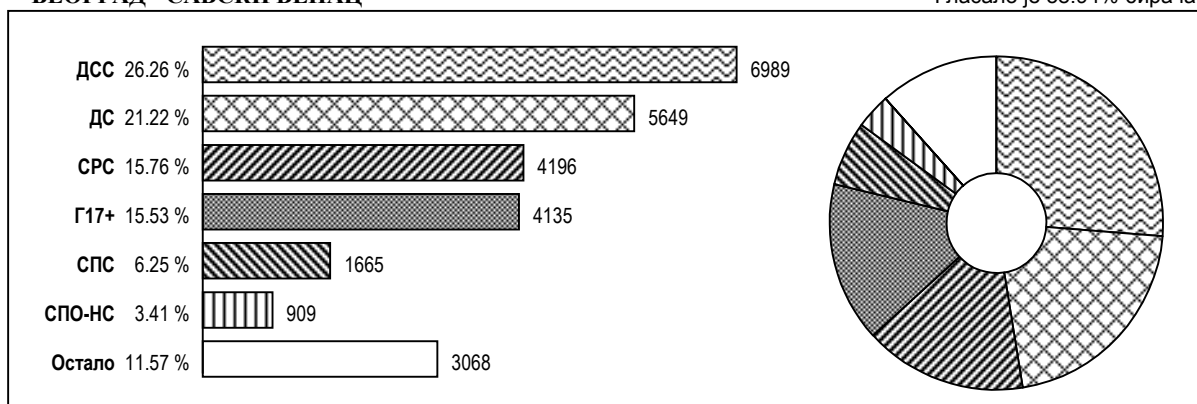
**БЕОГРАД - РАКОВИЦА**

Гласало је 58.35% бирача



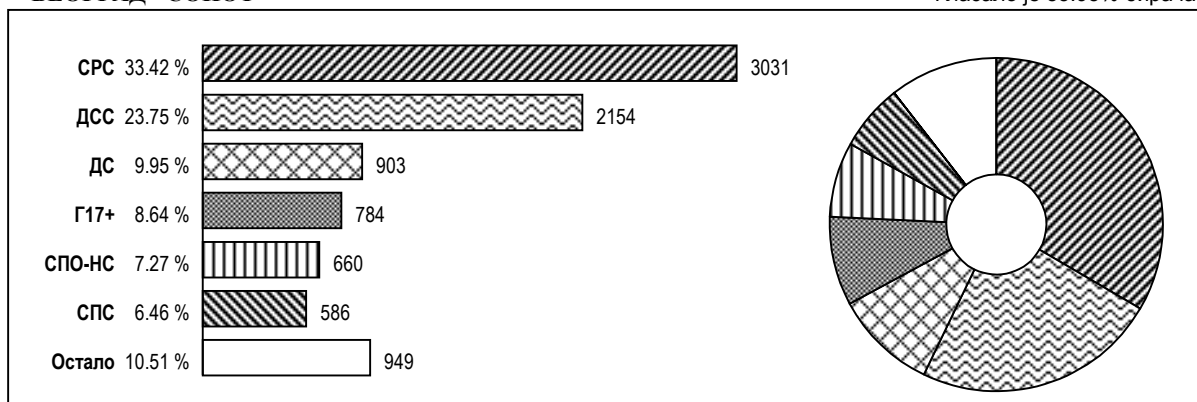
**БЕОГРАД - САВСКИ ВЕНАЦ**

Гласало је 58.94% бирача



**БЕОГРАД - СОПОТ**

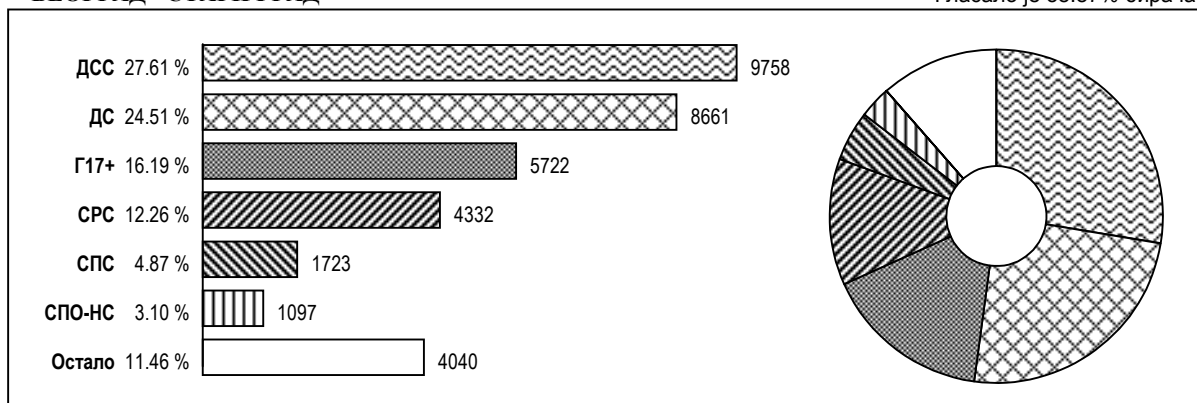
Гласало је 53.95% бирача





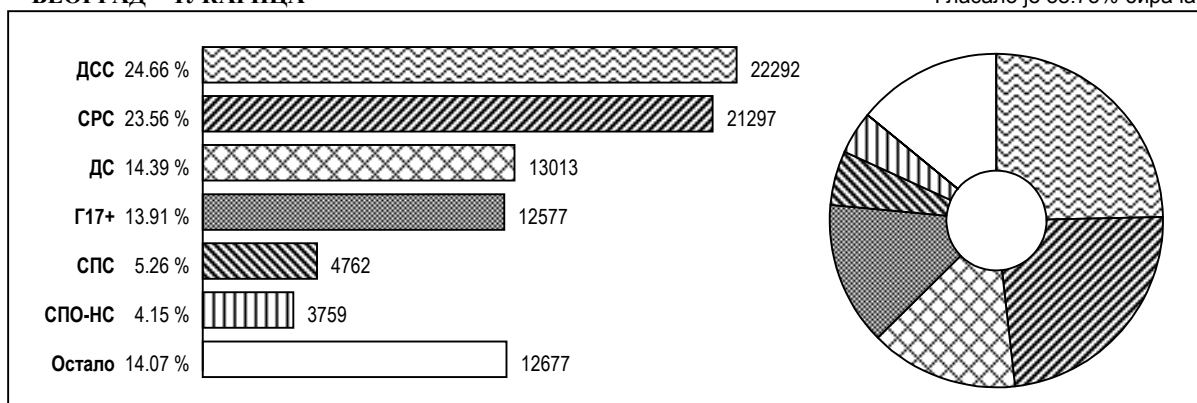
**БЕОГРАД - СТАРИ ГРАД**

Гласало је 58.87% бирача



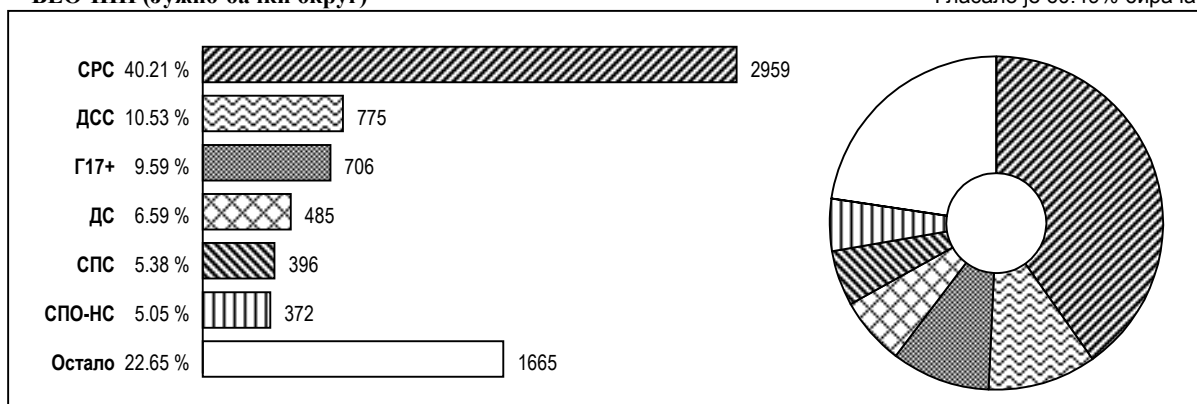
**БЕОГРАД - ЧУКАРИЦА**

Гласало је 58.75% бирача



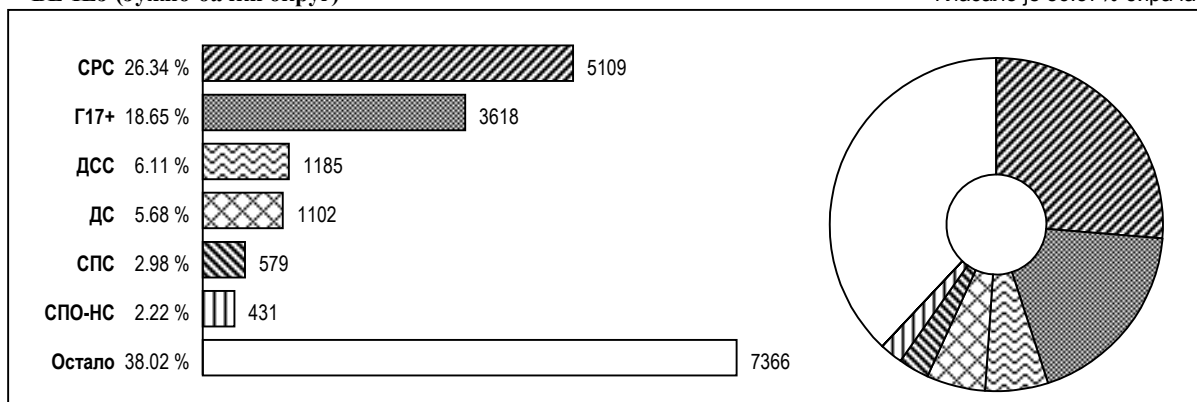
**БЕОЧИН (Јужно-бачки округ)**

Гласало је 60.49% бирача



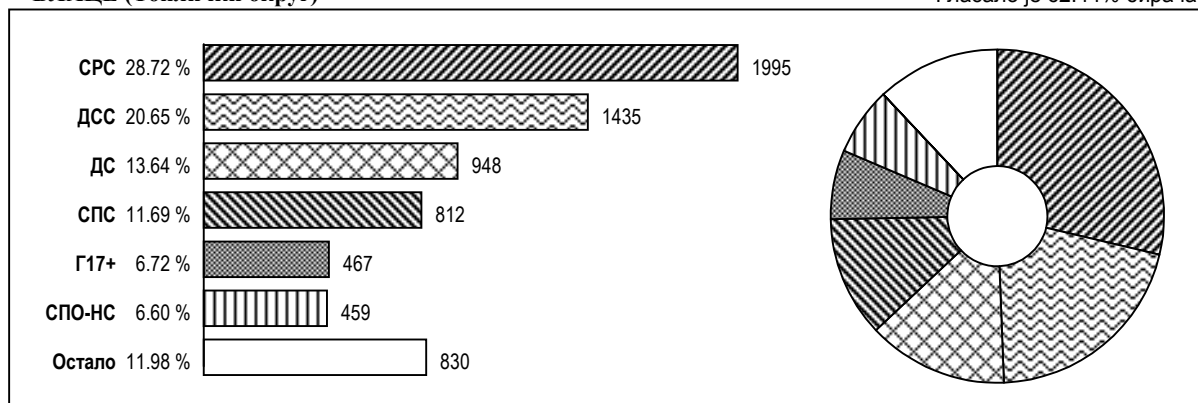
**БЕЧЕЈ (Јужно-бачки округ)**

Гласало је 56.37% бирача

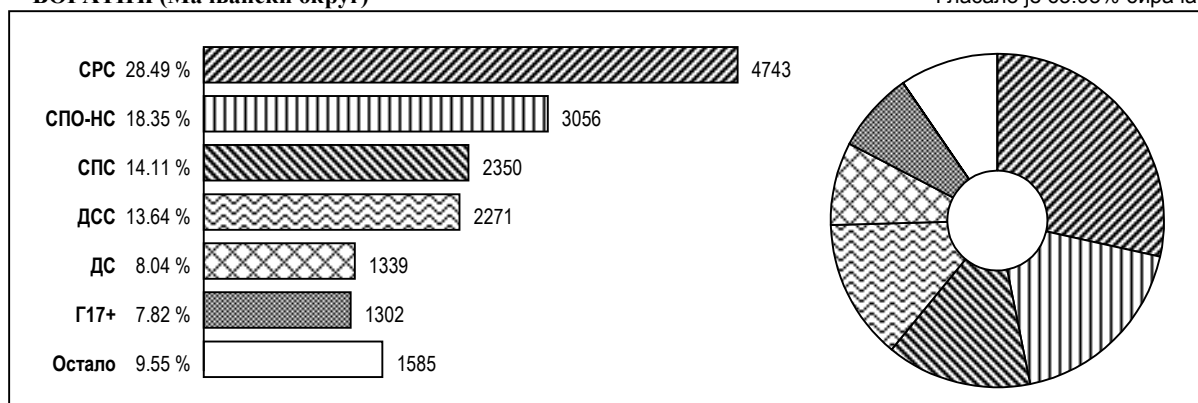


**БЛАЦЕ (Топлички округ)**

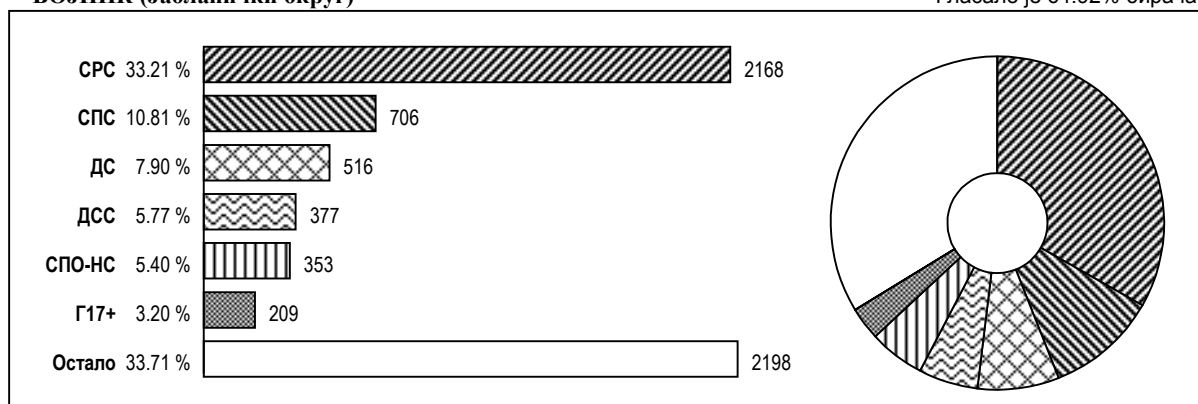
Гласало је 62.44% бирача

**БОГАТИЋ (Мачвански округ)**

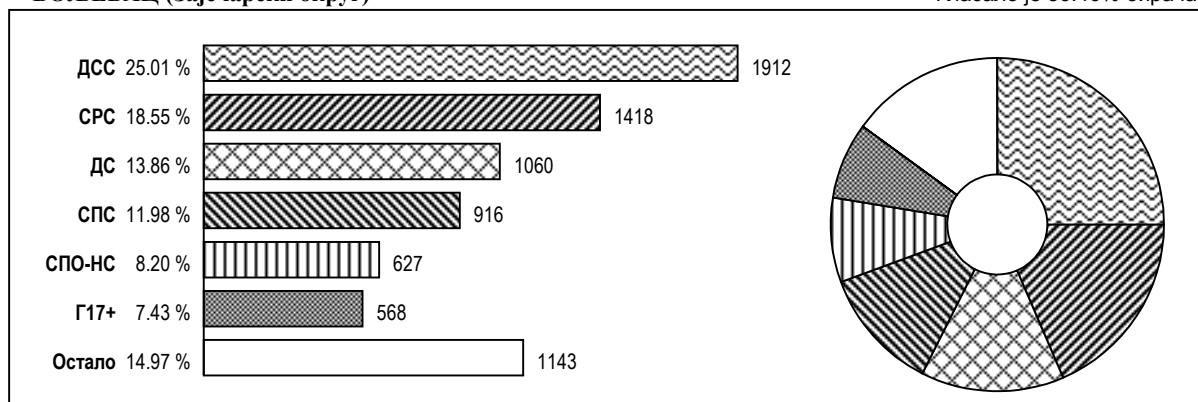
Гласало је 63.95% бирача

**БОЈНИК (Јабланички округ)**

Гласало је 64.92% бирача

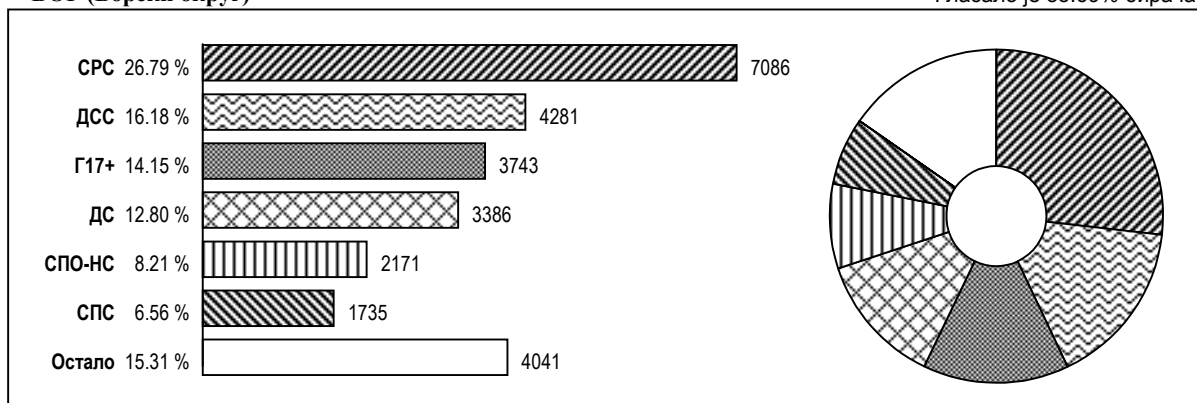
**БОЉЕВАЦ (Зајечарски округ)**

Гласало је 56.46% бирача



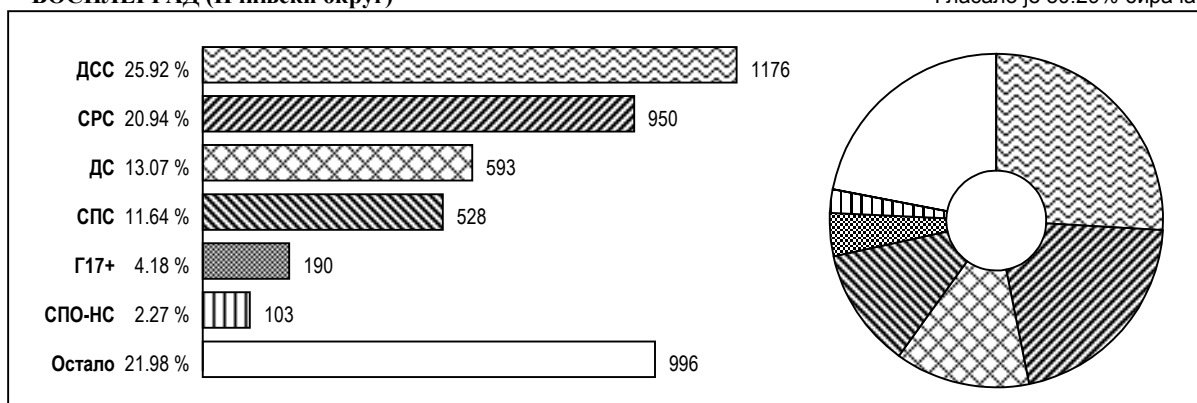
**БОР (Борски округ)**

Гласало је 55.69% бирача



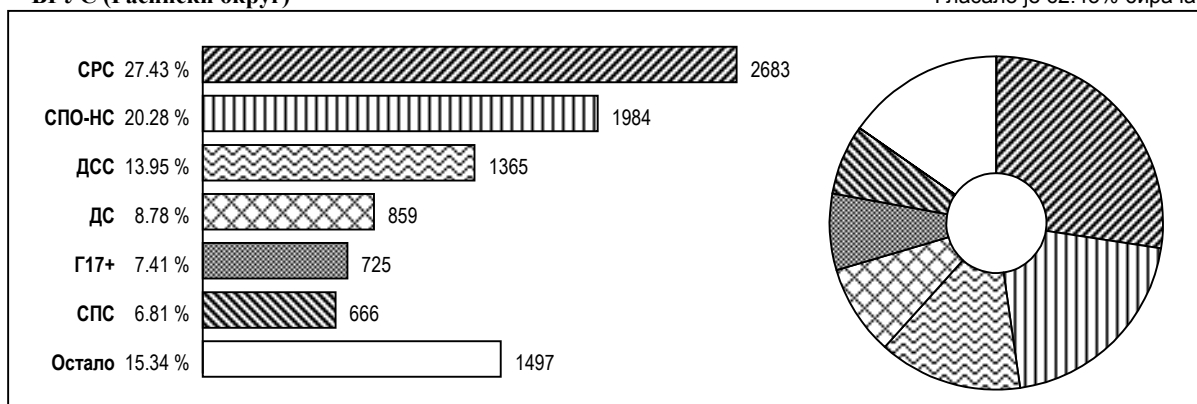
**БОСИЛЕГРАД (Пчињски округ)**

Гласало је 50.29% бирача



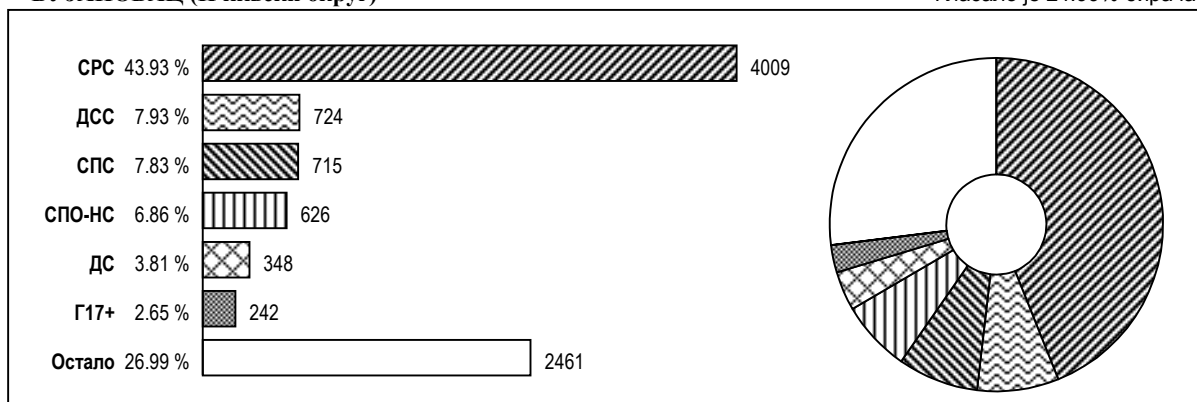
**БРУС (Расински округ)**

Гласало је 62.43% бирача



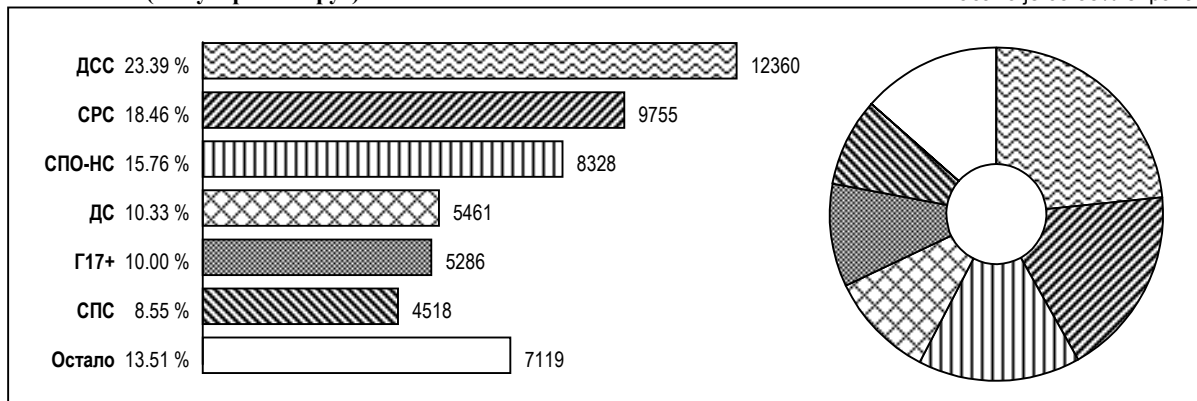
**БУЈАНОВАЦ (Пчињски округ)**

Гласало је 24.99% бирача



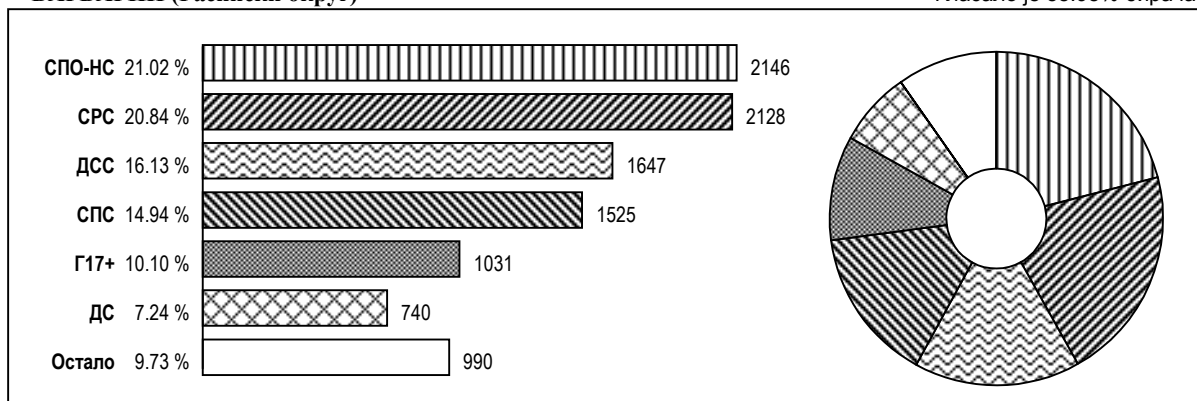
**ВАЉЕВО (Колубарски округ)**

Гласало је 65.58% бирача



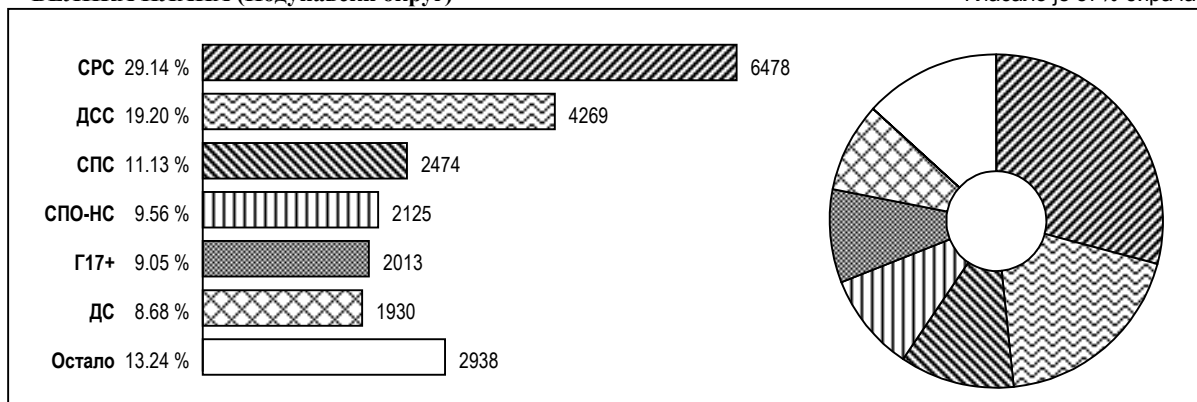
**ВАРВАРИН (Расински округ)**

Гласало је 58.98% бирача



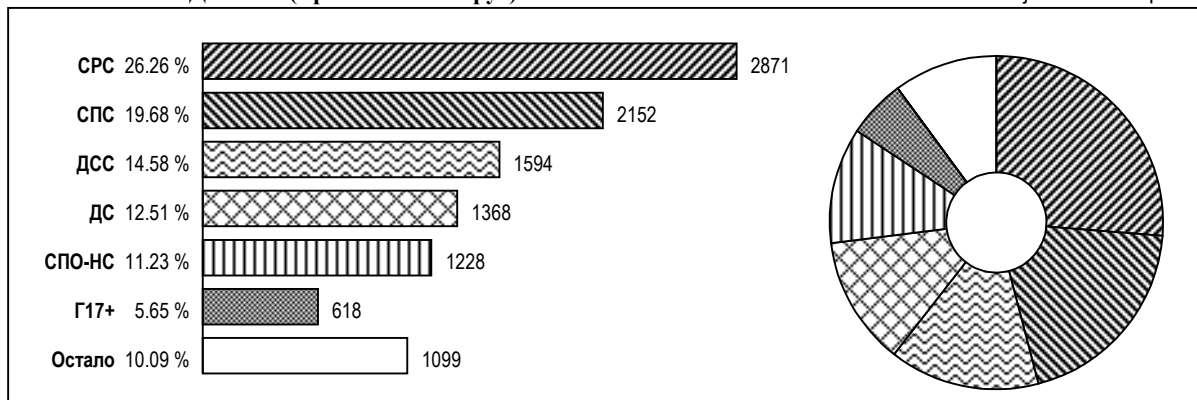
**ВЕЛИКА ПЛАНА (Подунавски округ)**

Гласало је 57% бирача



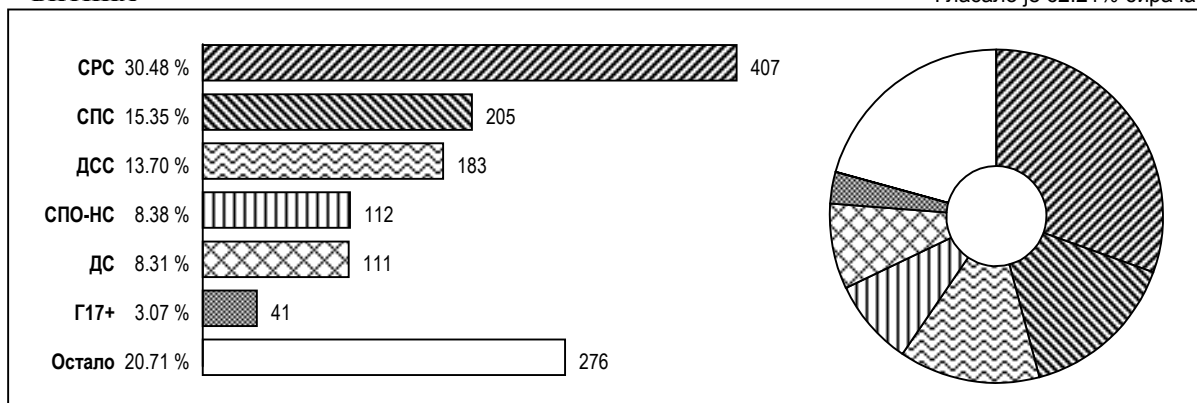
**ВЕЛИКО ГРАДИШТЕ (Браничевски округ)**

Гласало је 53.26% бирача



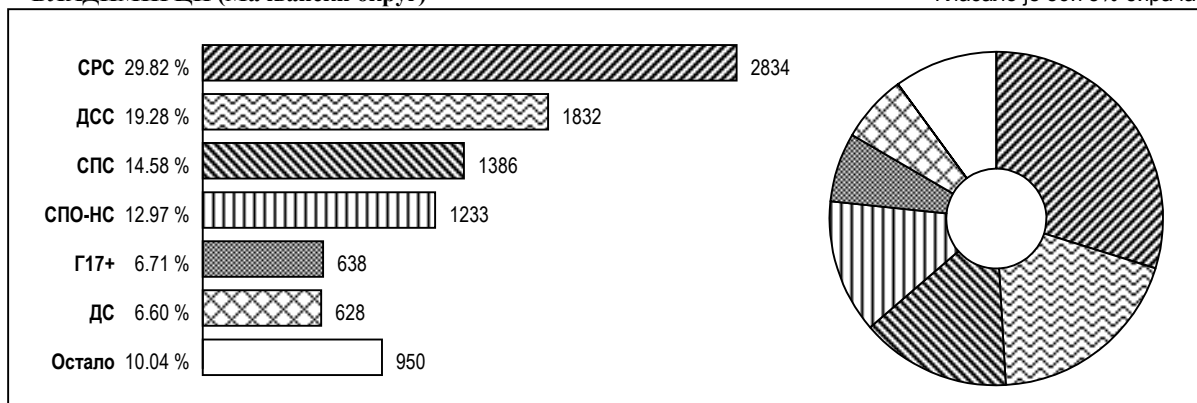
**ВИТИНА**

Гласало је 62.21% бирача



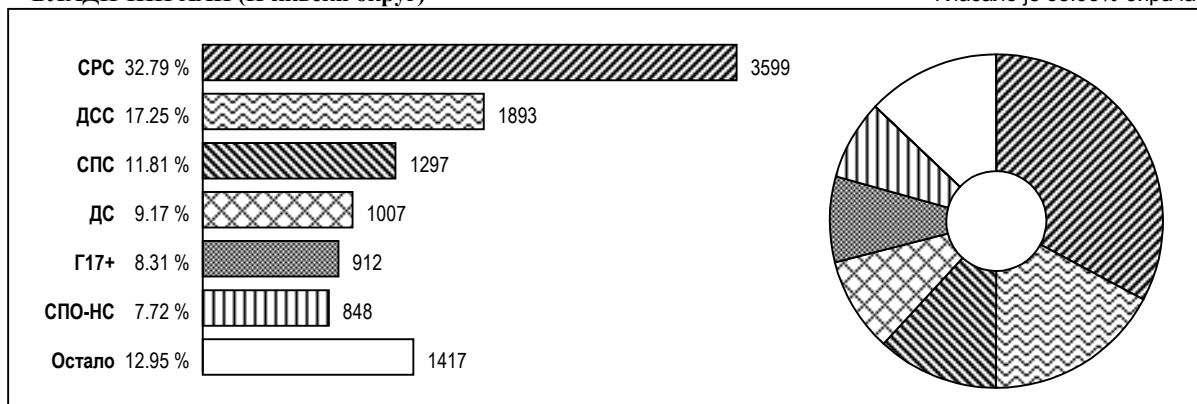
**ВЛАДИМИРЦИ (Мачвански округ)**

Гласало је 56.75% бирача




**ВЛАДИЧИН ХАН (Пчињски округ)**

Гласало је 58.93% бирача




**ВЛАСОТИНЦЕ (Јабланички округ)**

Гласало је 64.69% бирача




**ВРАЊЕ (Пчињски округ)**

Гласало је 58.56% бирача



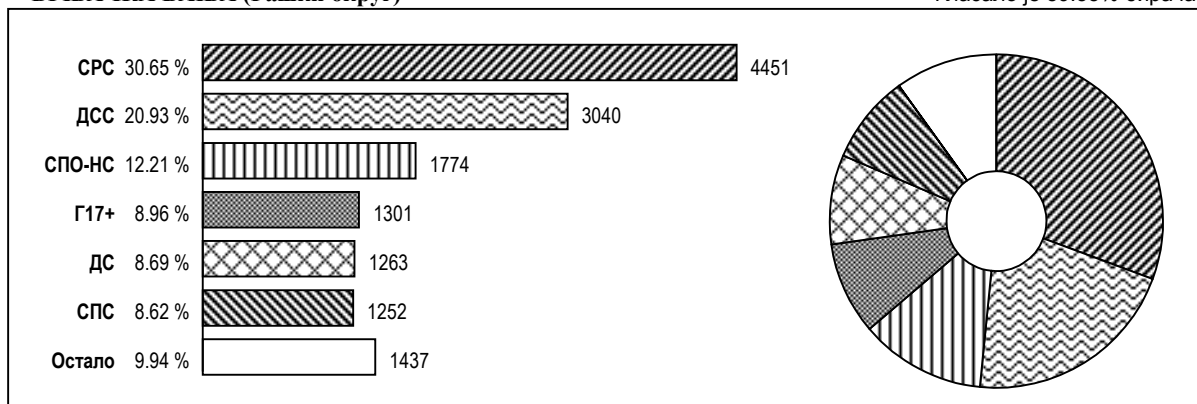
**ВРБАС (Јужно-бачки округ)**

Гласало је 65.6% бирача



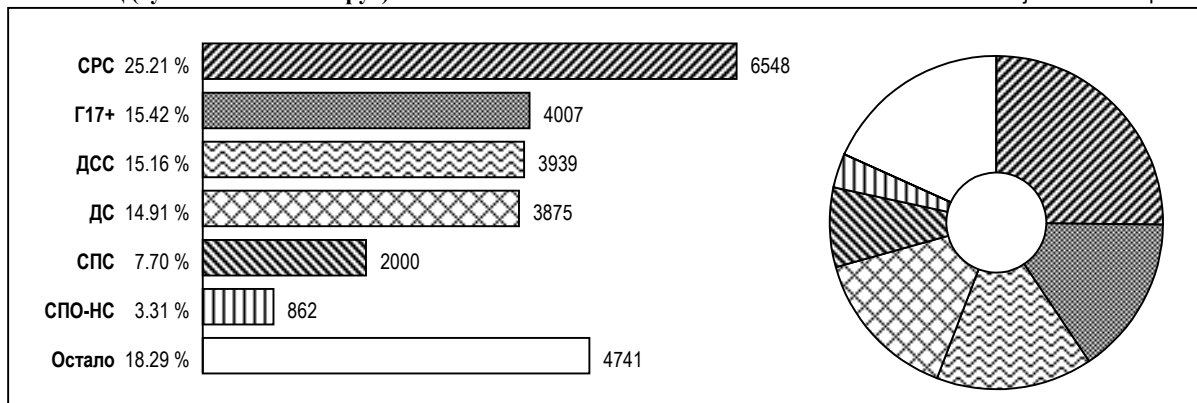
**ВРЊАЧКА БАЊА (Рашки округ)**

Гласало је 59.35% бирача



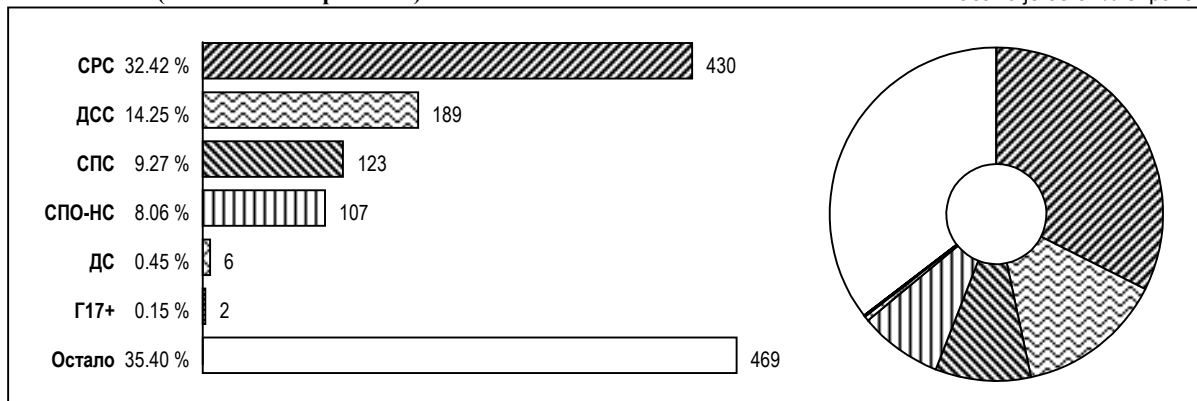
**ВРШАЦ (Јужно-банатски округ)**

Гласало је 56.47% бирача



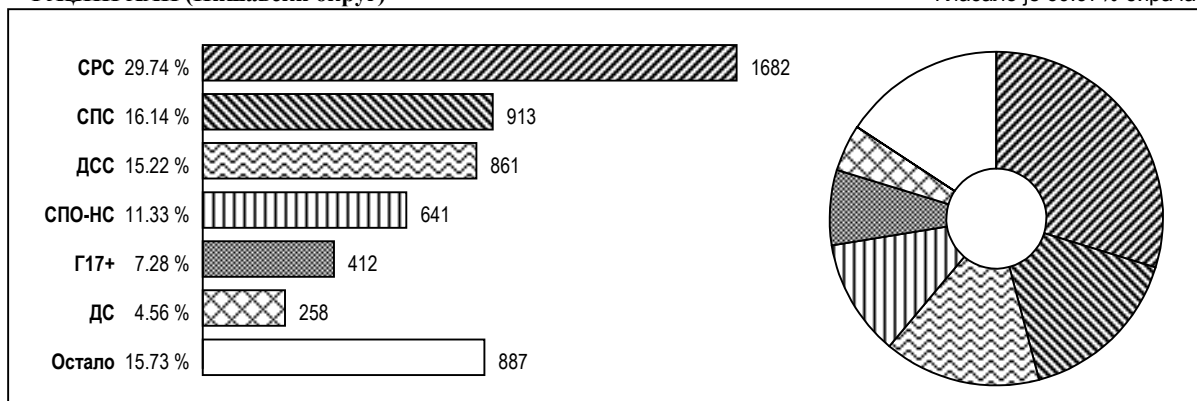
**ВУЧИТРН (Косовско-Митровачки)**

Гласало је 58.31% бирача



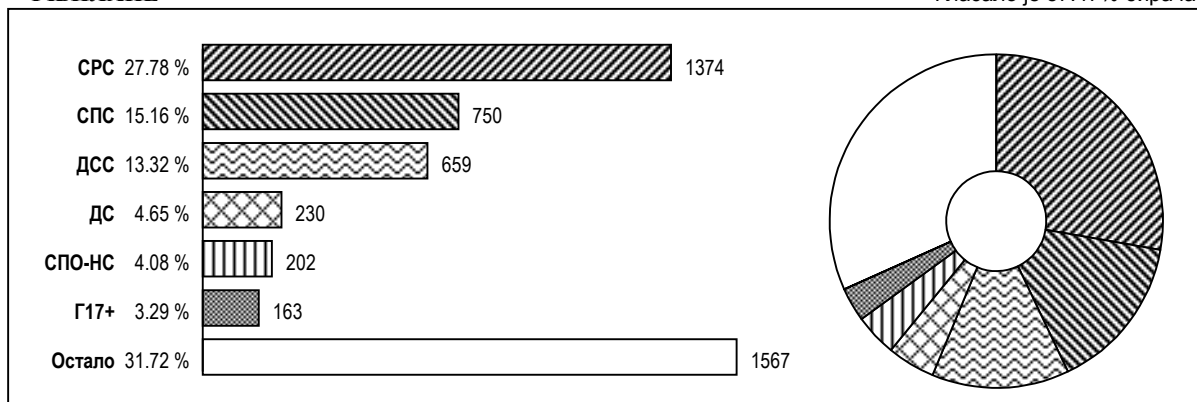
**ГАЦИН ХАН (Нишавски округ)**

Гласало је 60.97% бирача



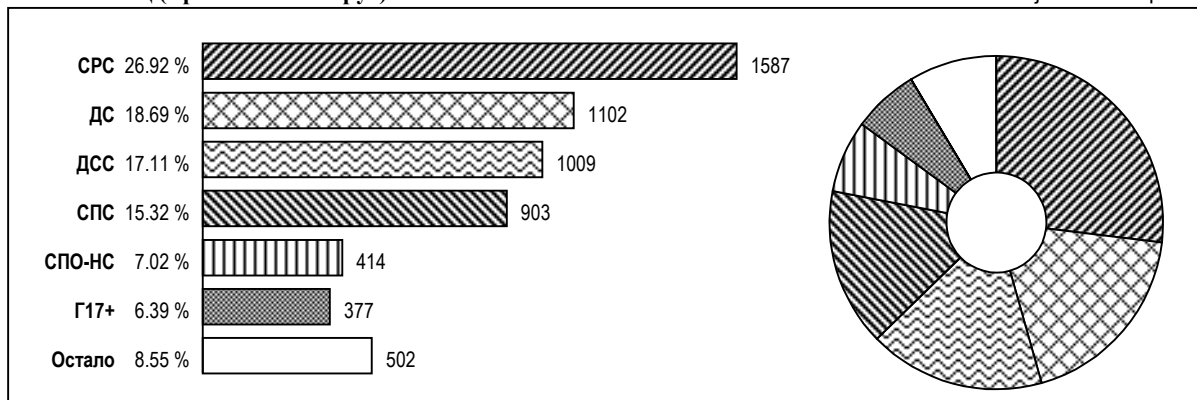
**ГЊИЛАНЕ**

Гласало је 57.47% бирача



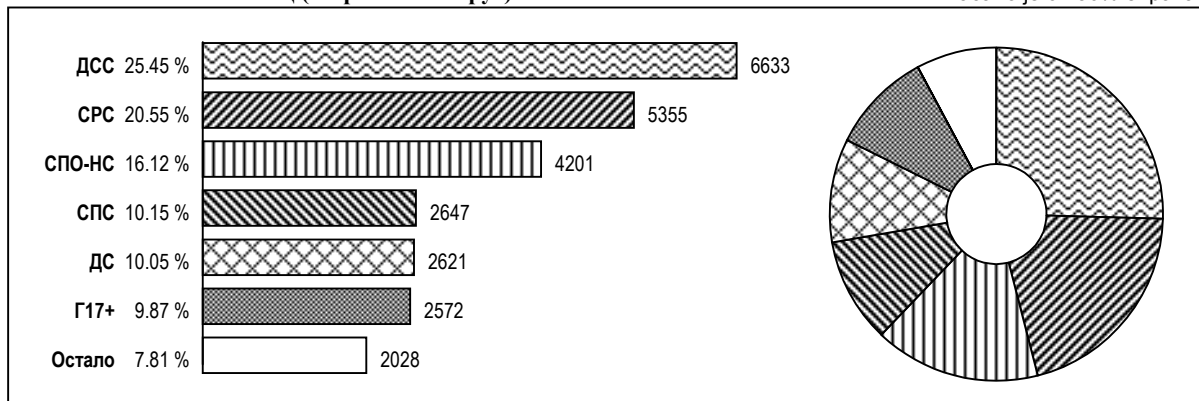
**ГОЛУБАЦ (Браничевски округ)**

Гласало је 61.7% бирача



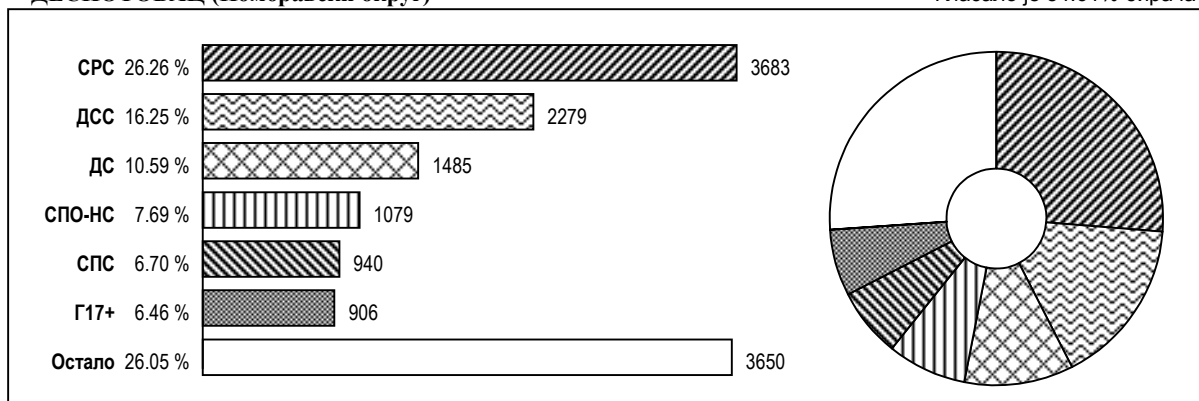
**ГОРЊИ МИЛАНОВАЦ (Моравички округ)**

Гласало је 64.56% бирача



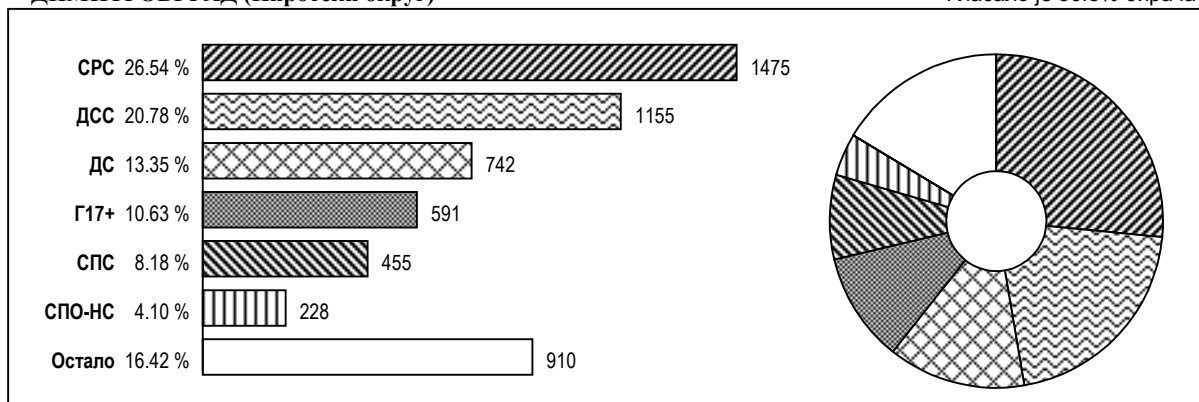
**ДЕСПОТОВАЦ (Поморавски округ)**

Гласало је 54.61% бирача



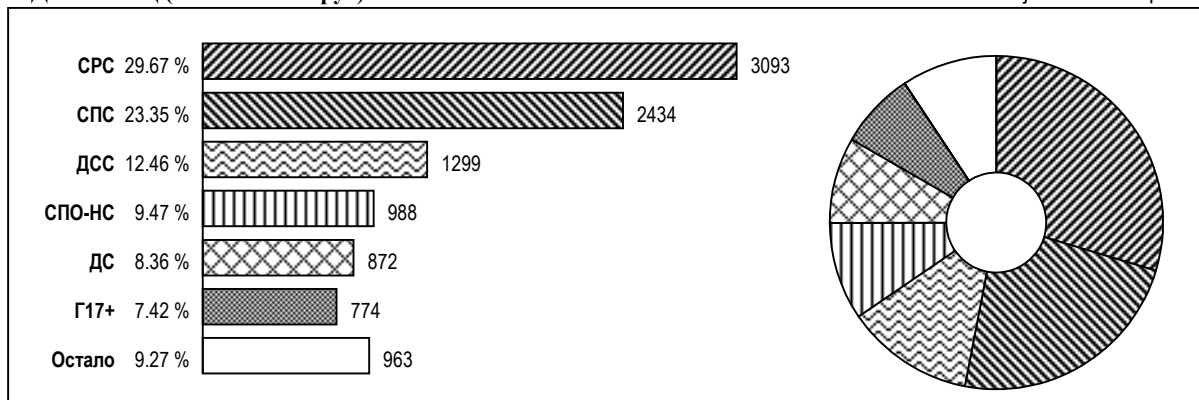
**ДИМИТРОВГРАД (Пиротски округ)**

Гласало је 56.8% бирача



**ДОЉЕВАЦ (Нишавски округ)**

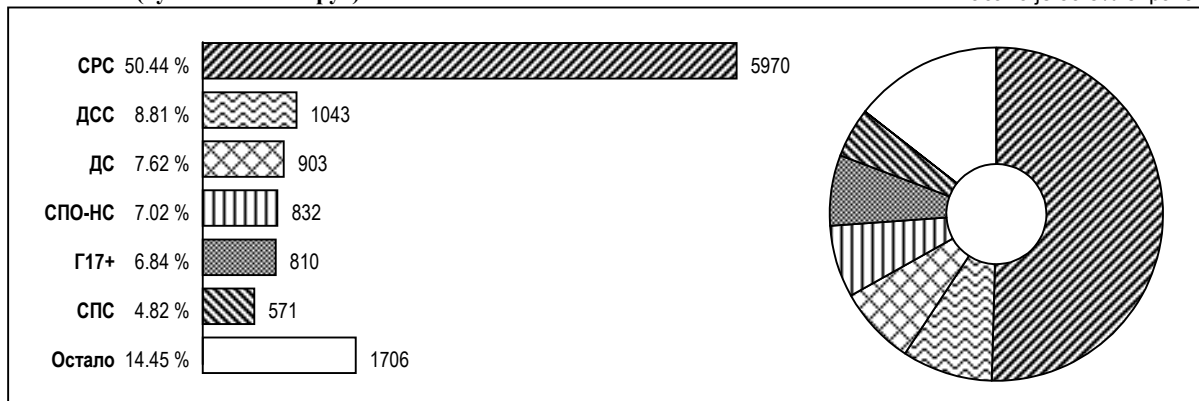
Гласало је 69.83% бирача





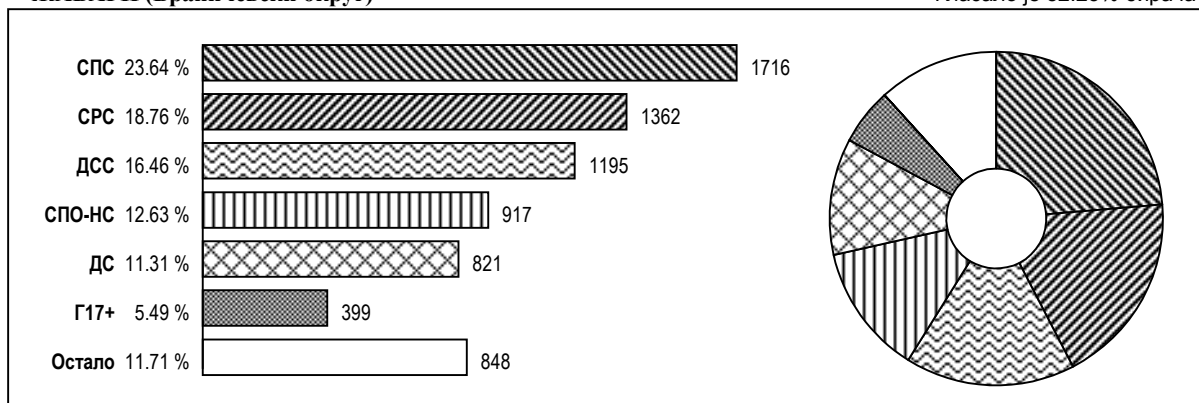
**ЖАБАЉ (Јужно-бачки округ)**

Гласало је 59.8% бирача



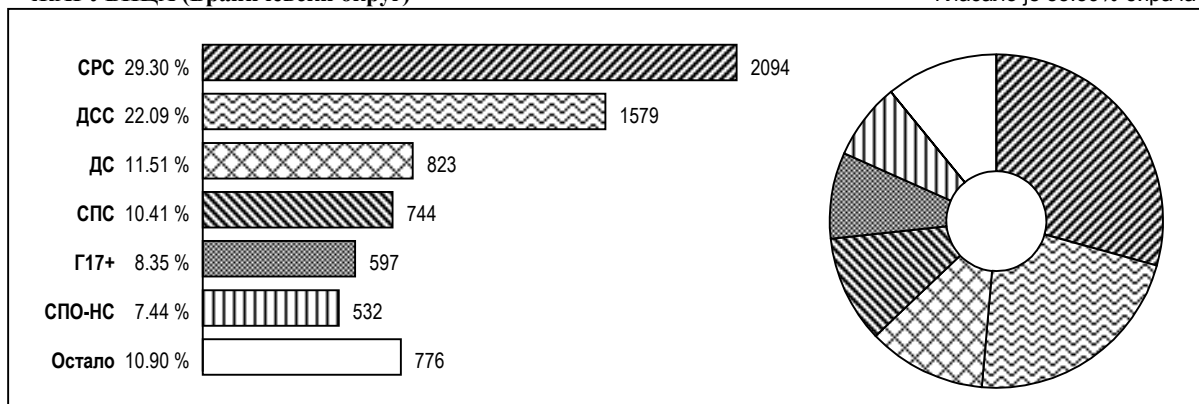
**ЖАБАРИ (Браничевски округ)**

Гласало је 52.23% бирача



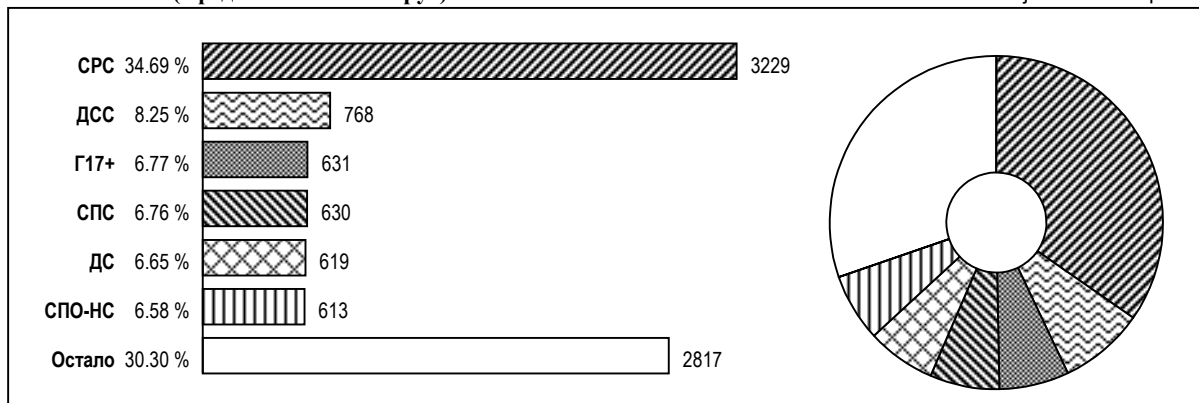
**ЖАГУБИЦА (Браничевски округ)**

Гласало је 55.39% бирача



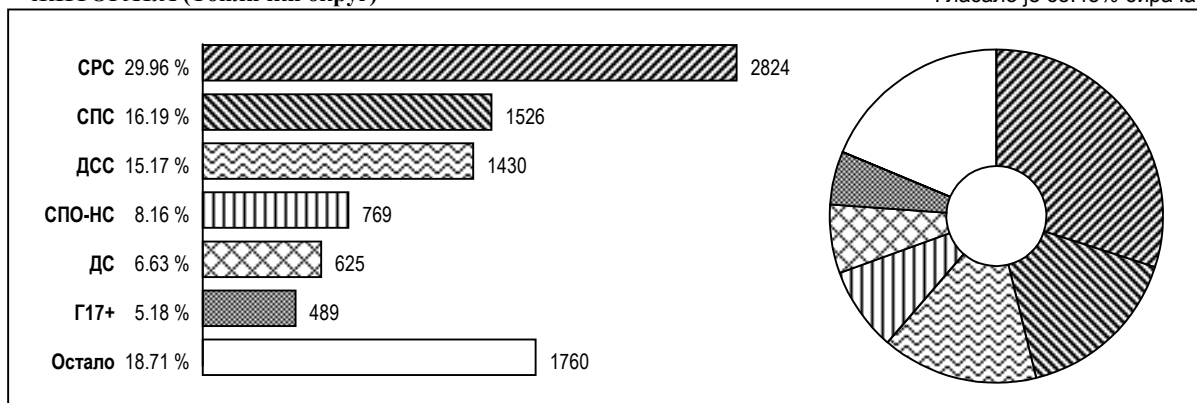
**ЖИТИШТЕ (Средње-банатски округ)**

Гласало је 57.52% бирача



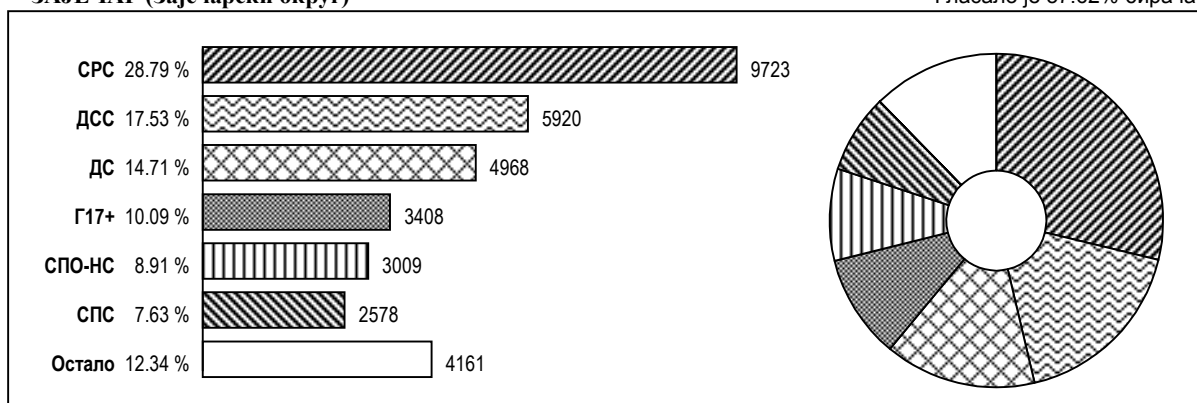
**ЖИТОРАБА (Топлички округ)**

Гласало је 65.45% бирача



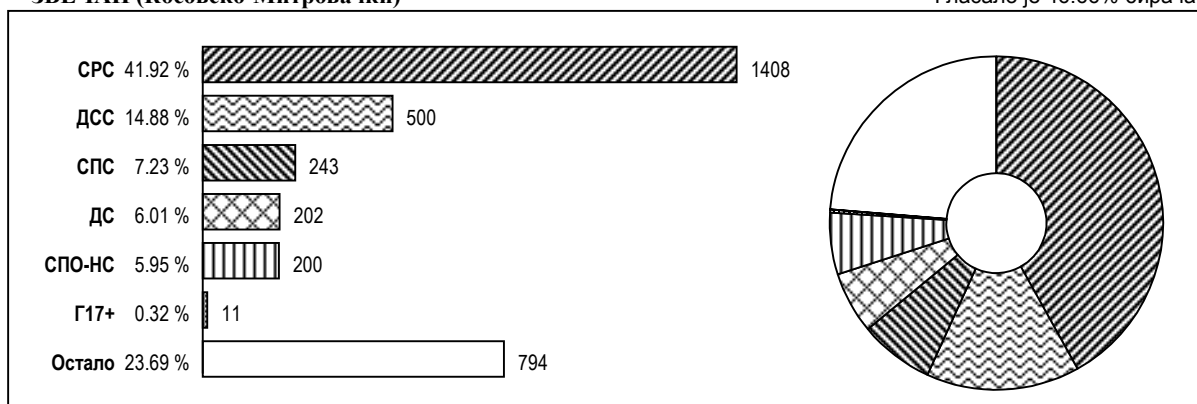
**ЗАЈЕЧАР (Зајечарски округ)**

Гласало је 57.62% бирача




**ЗВЕЧАН (Косовско-Митровачки)**

Гласало је 46.66% бирача




**ЗРЕЊАНИН (Средње-банатски округ)**

Гласало је 61.94% бирача



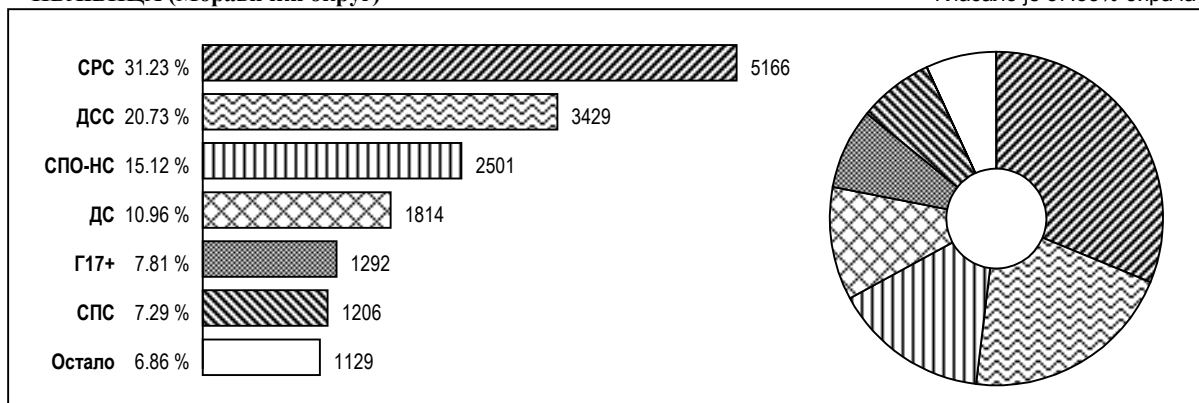
**ЗУБИН ПОТОК (Косовско-Митровачки)**

Гласало је 55.43% бирача




**ИВАЊИЦА (Моравички округ)**

Гласало је 57.55% бирача



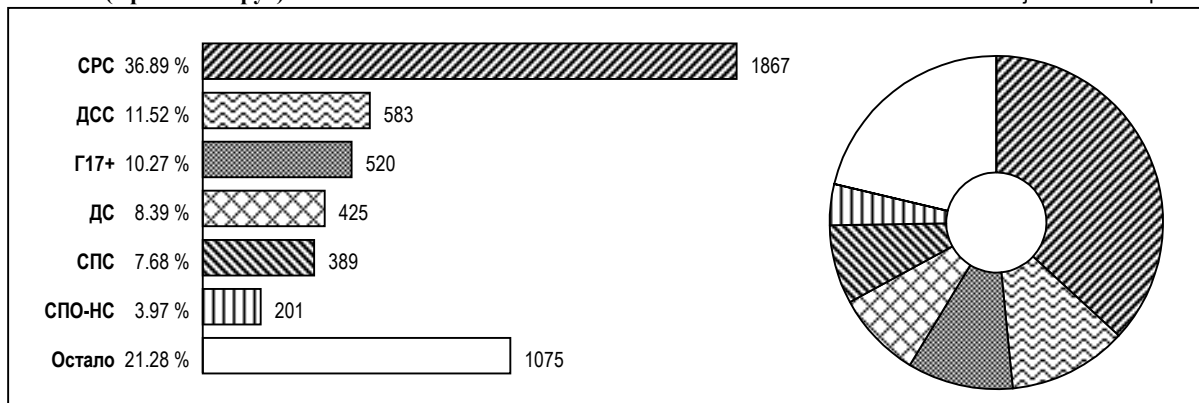
**ИНЂИЈА (Сремски округ)**

Гласало је 62.99% бирача



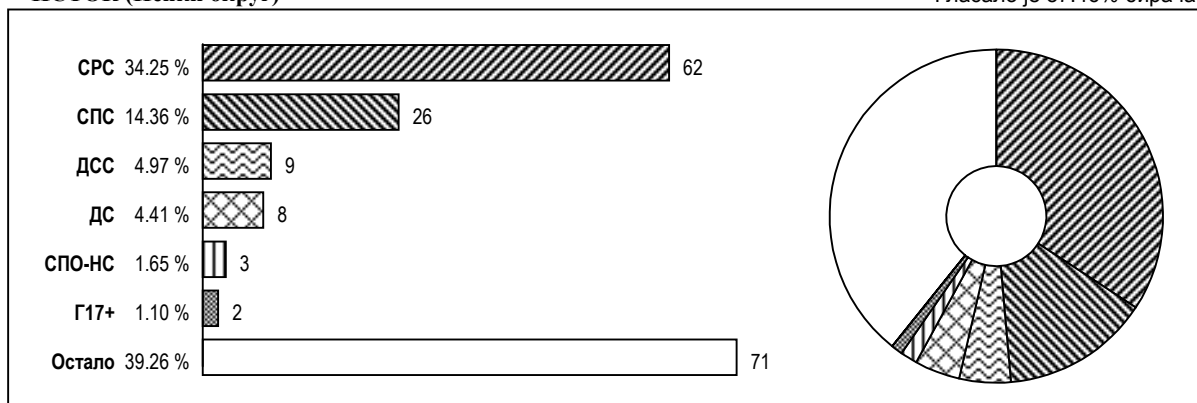
**ПРИГ (Сремски округ)**

Гласало је 58.59% бирача



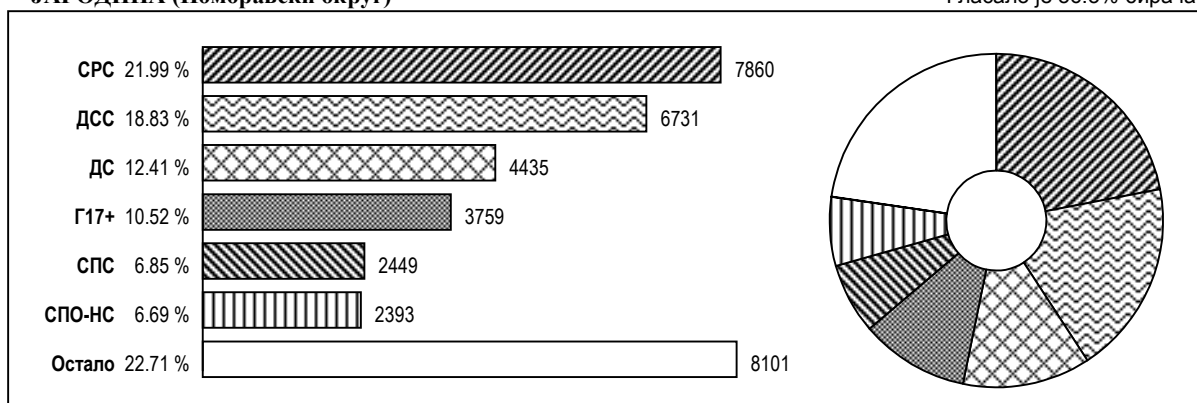
**ИСТОК (Пећки округ)**

Гласало је 57.46% бирача




**ЈАГОДИНА (Поморавски округ)**

Гласало је 56.3% бирача



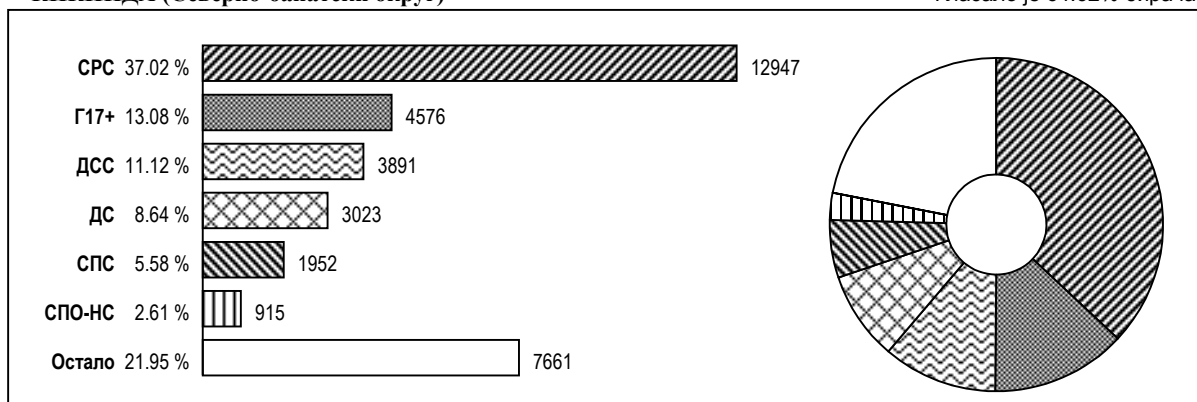
**КАЊИЖА (Северно-банатски округ)**

Гласало је 52.74% бирача



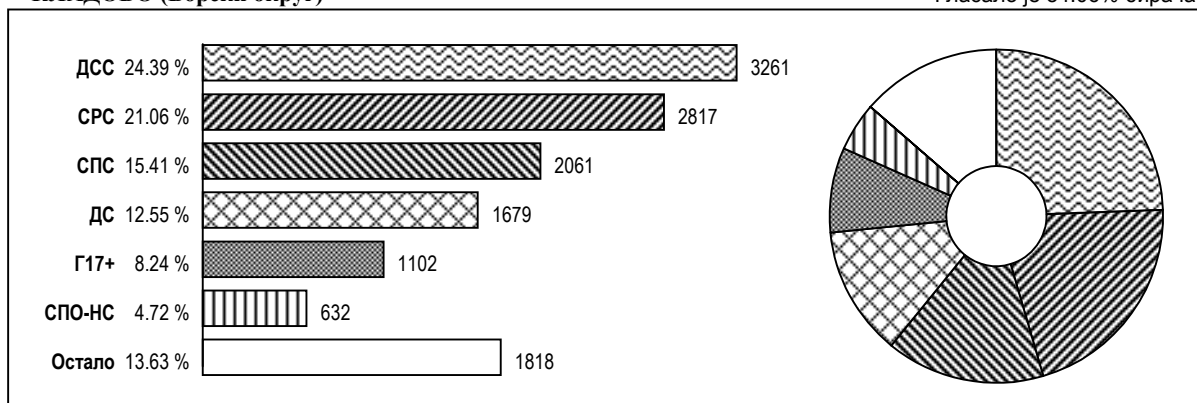
**КИКИНДА (Северно-банатски округ)**

Гласало је 64.62% бирача



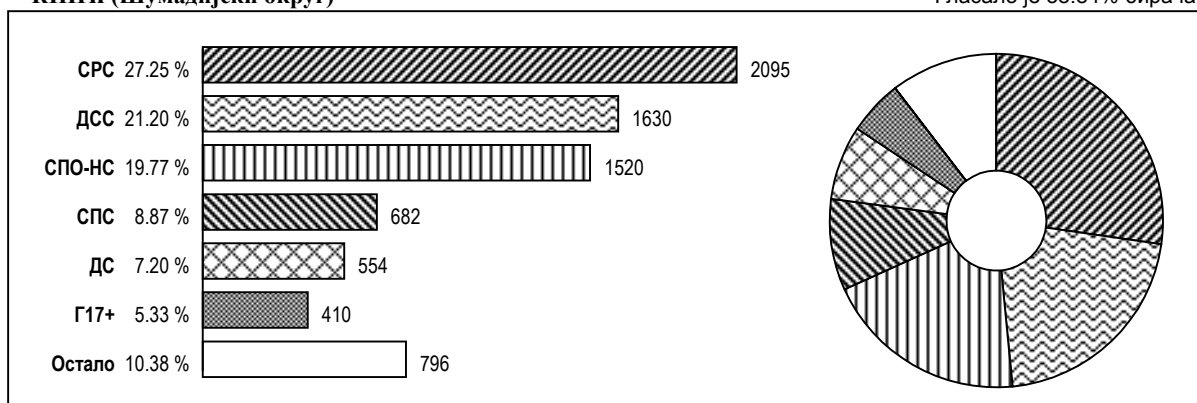
**КЛАДОВО (Борски округ)**

Гласало је 54.06% бирача




**КНИЋ (Шумадијски округ)**

Гласало је 58.84% бирача



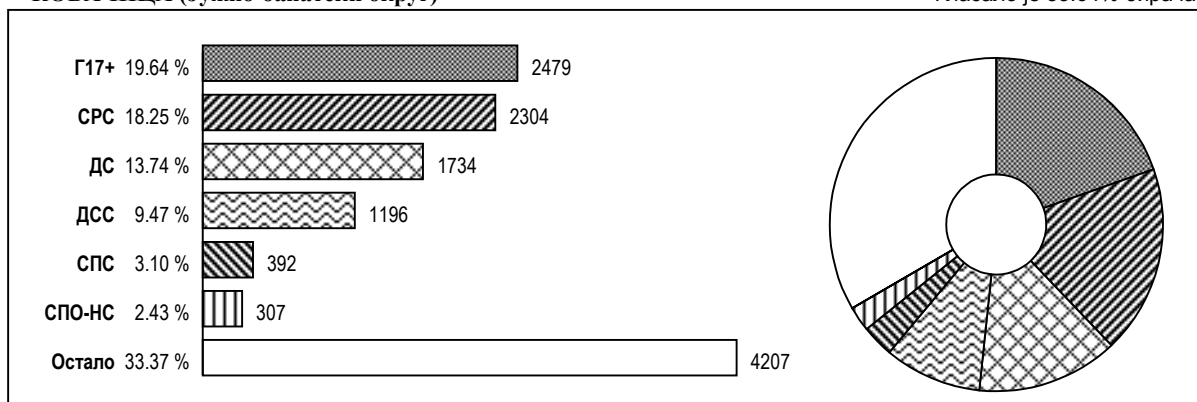
**КЊАЖЕВАЦ (Зајечарски округ)**

Гласало је 52.93% бирача



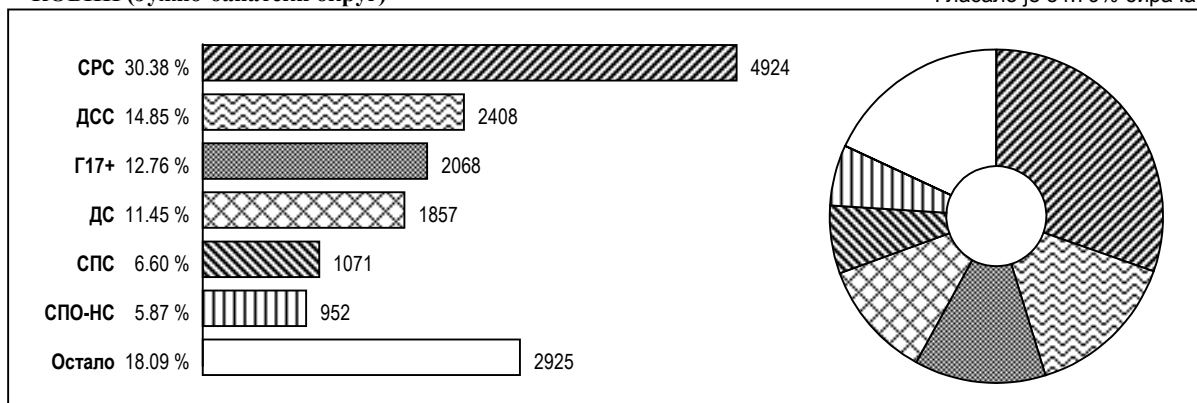
**КОВАЧИЦА (Јужно-банатски округ)**

Гласало је 53.64% бирача



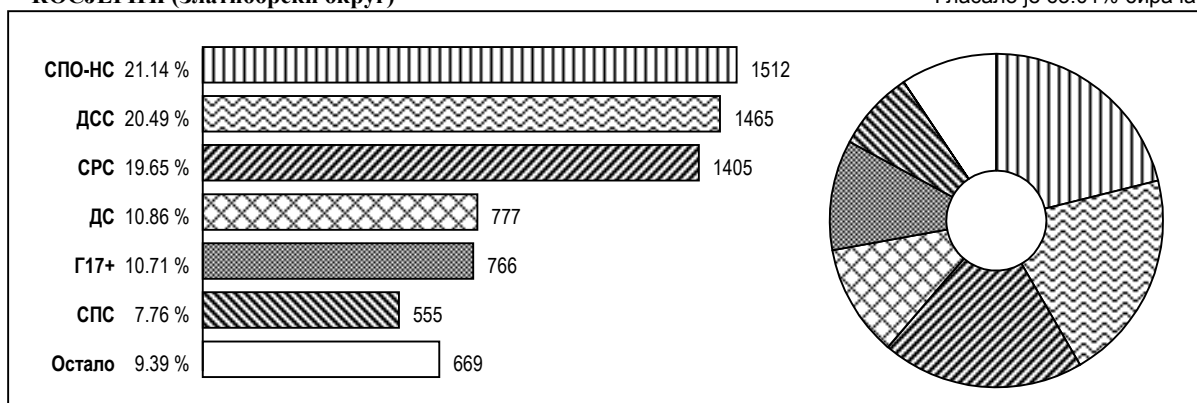
**КОВИН (Јужно-банатски округ)**

Гласало је 54.79% бирача



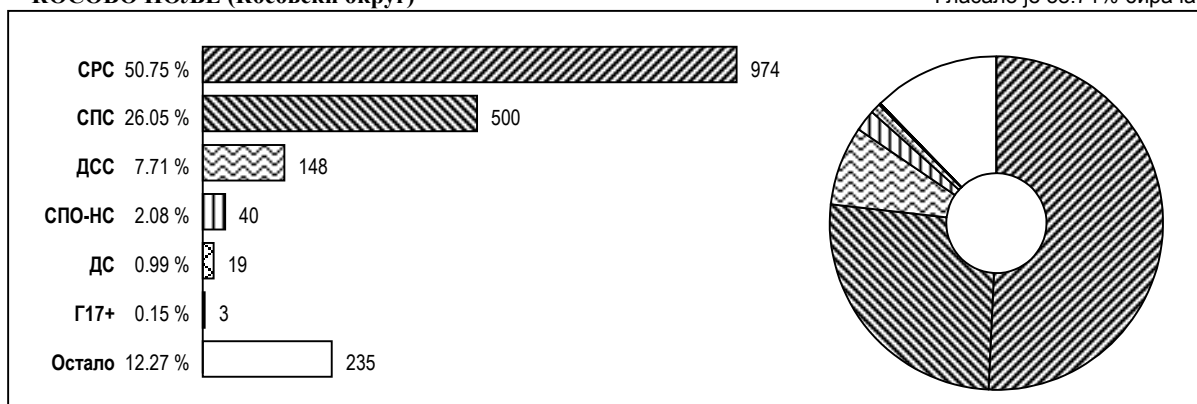
**КОСЈЕРИЋ (Златиборски округ)**

Гласало је 63.01% бирача



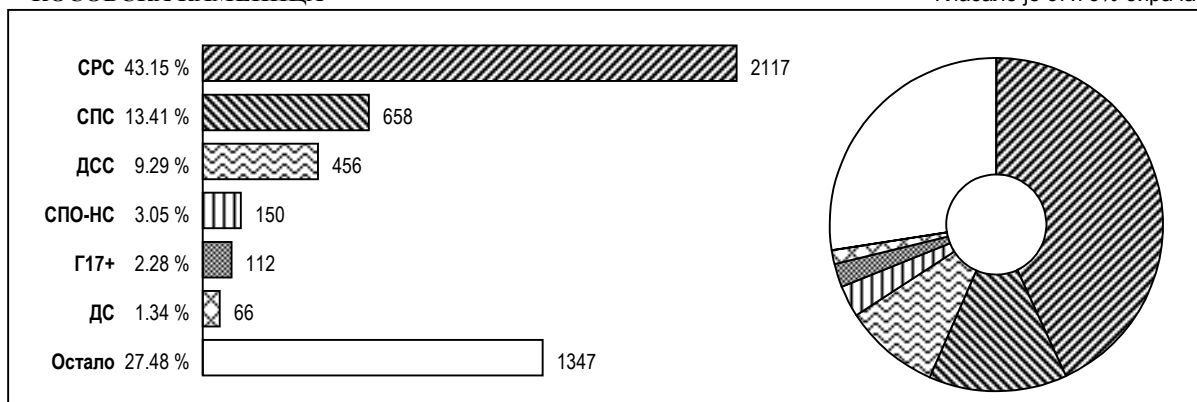
**КОСОВО ПОЉЕ (Косовски округ)**

Гласало је 38.71% бирача



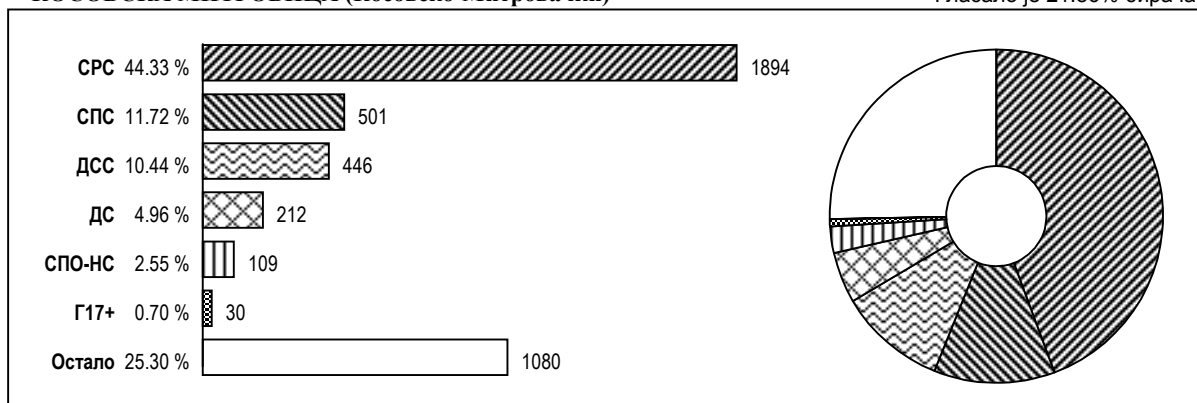
**КОСОВСКА КАМЕНИЦА**

Гласало је 67.76% бирача



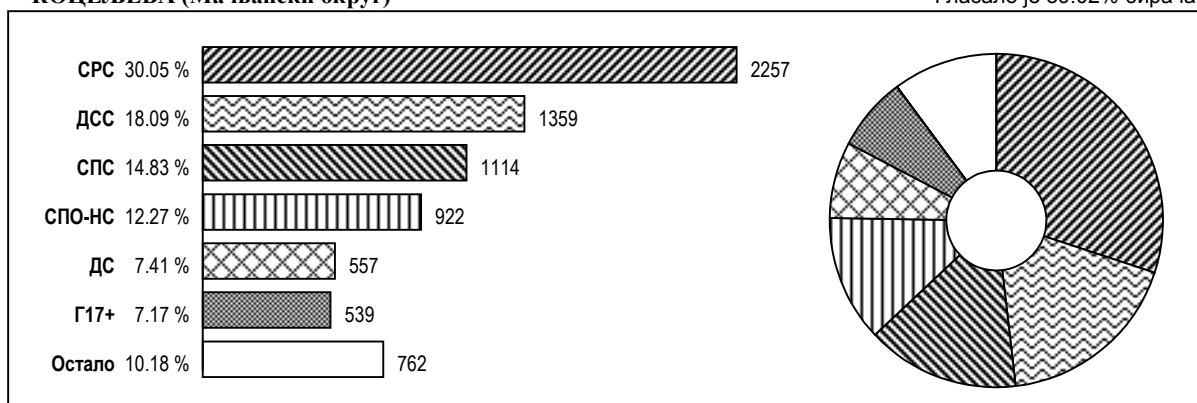
**КОСОВСКА МИТРОВИЦА (Косовско-Митровачки)**

Гласало је 21.86% бирача



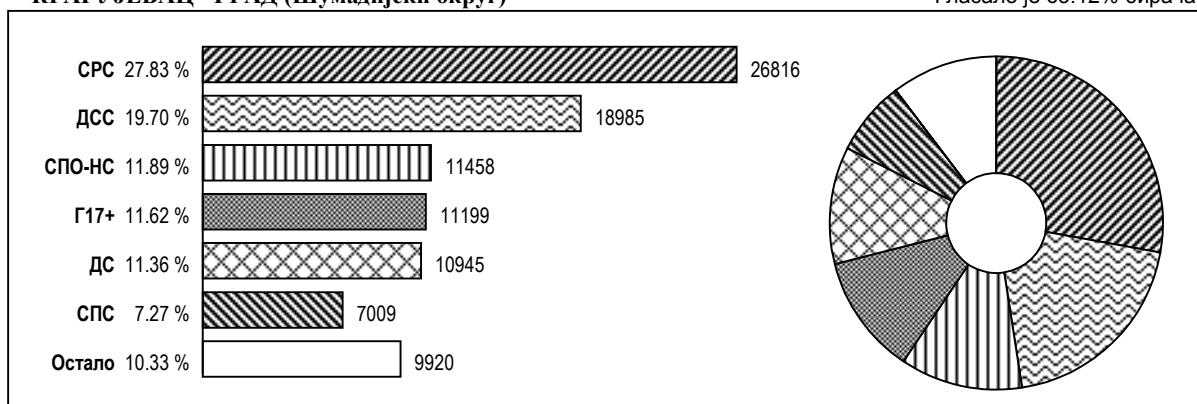
**КОЦЕЉЕВА (Мачвански округ)**

Гласало је 59.02% бирача



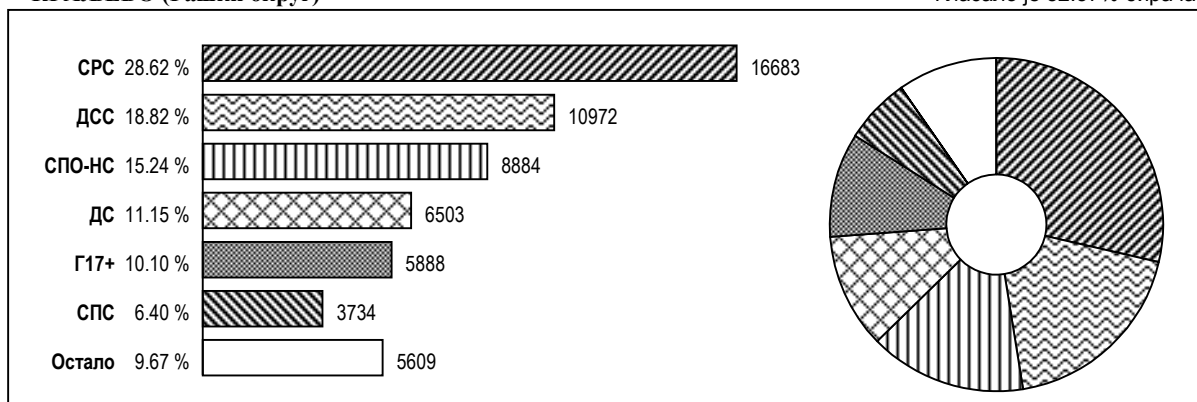
**КРАГУЈЕВАЦ - ГРАД (Шумадијски округ)**

Гласало је 63.12% бирача



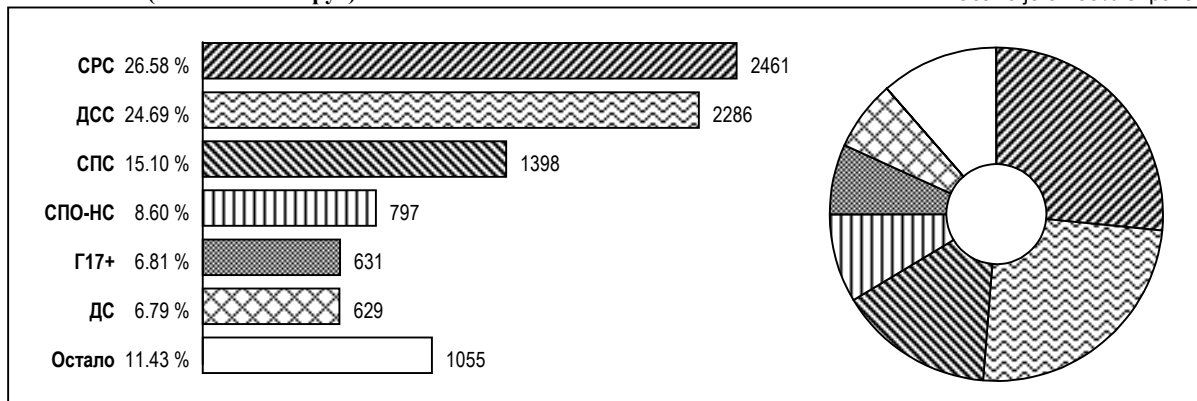
**КРАЉЕВО (Рашки округ)**

Гласало је 52.37% бирача



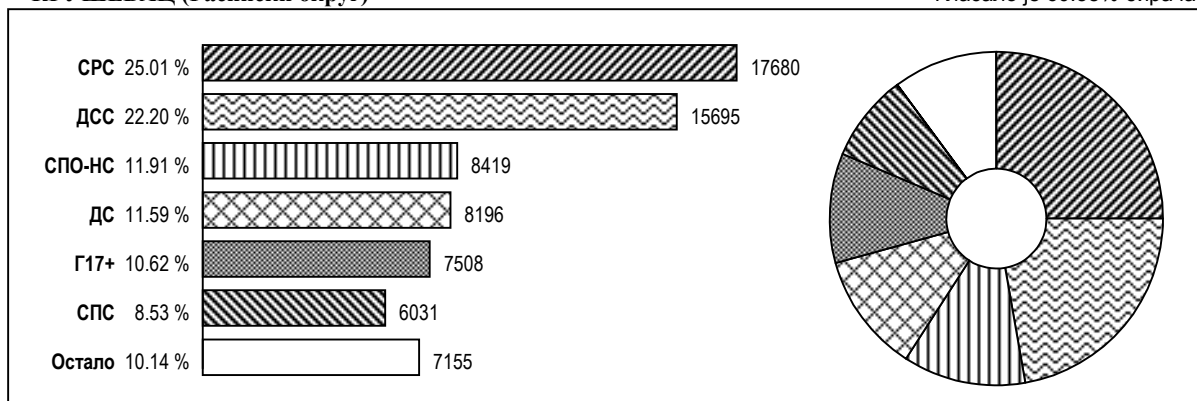
**КРУПАЊ (Мачвански округ)**

Гласало је 57.85% бирача



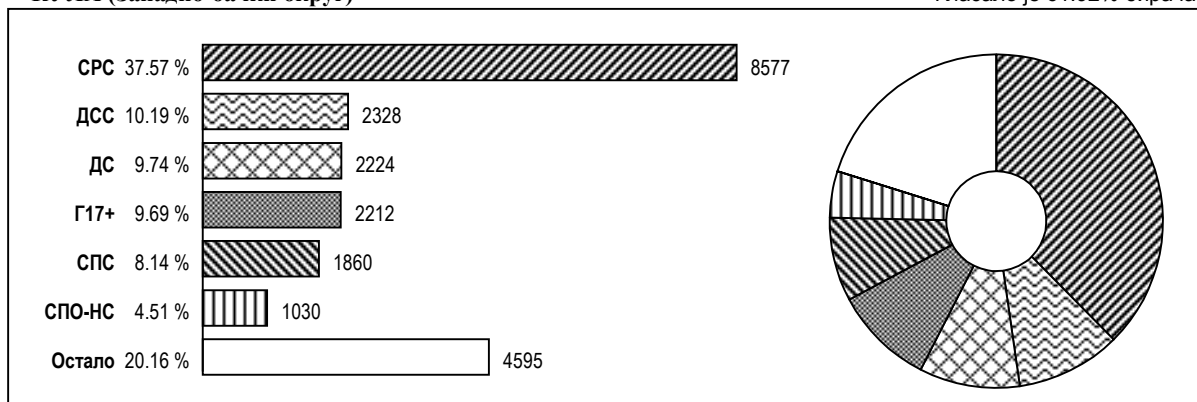
**КРУШЕВАЦ (Расински округ)**

Гласало је 60.38% бирача



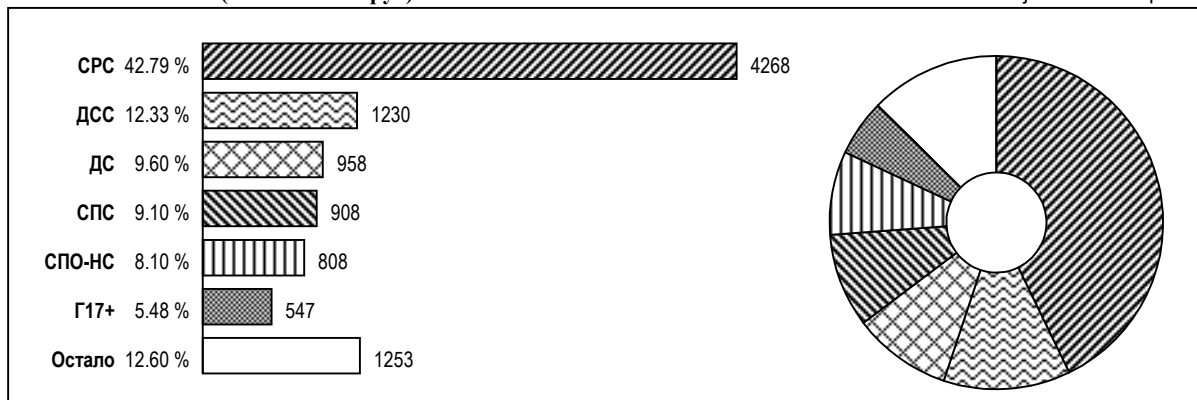
**КУЛА (Западно-бачки округ)**

Гласало је 61.92% бирача



**КУРШУМЛИЈА (Топлички округ)**

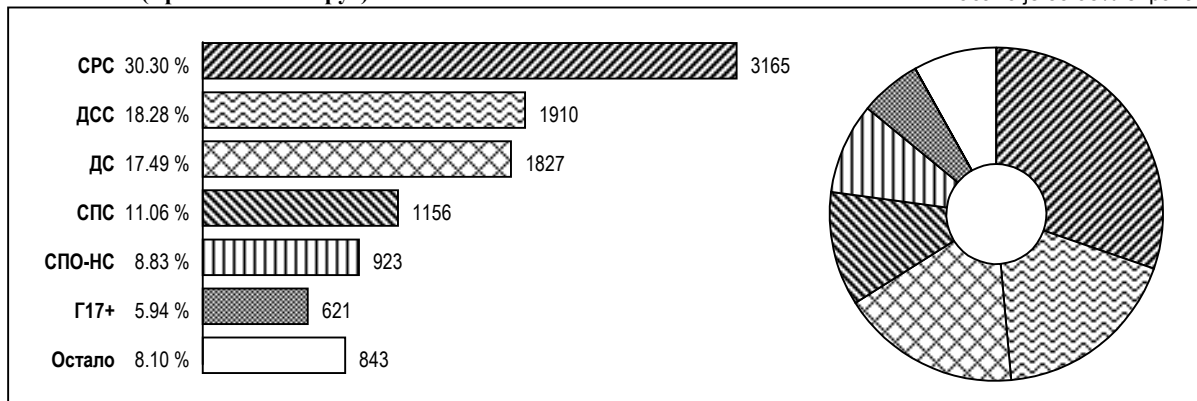
Гласало је 53.75% бирача





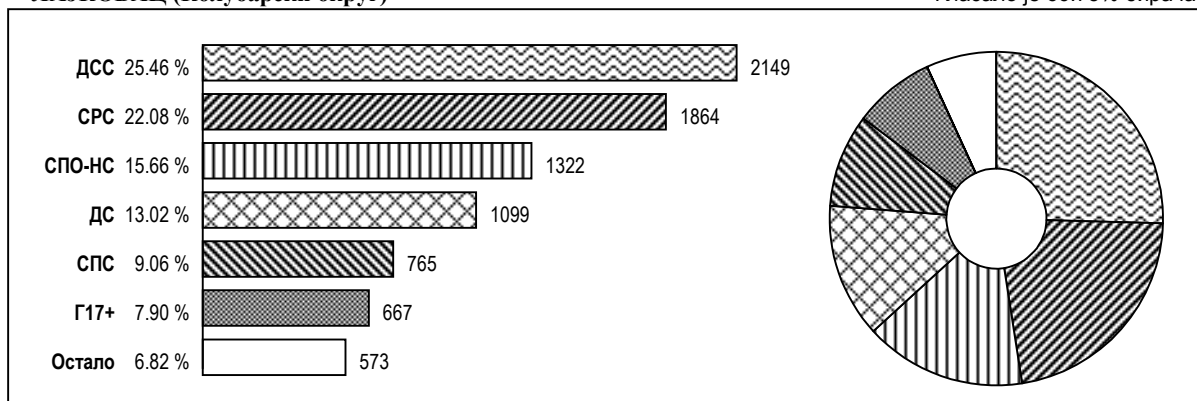
**КУЧЕВО (Браничевски округ)**

Гласало је 53.98% бирача



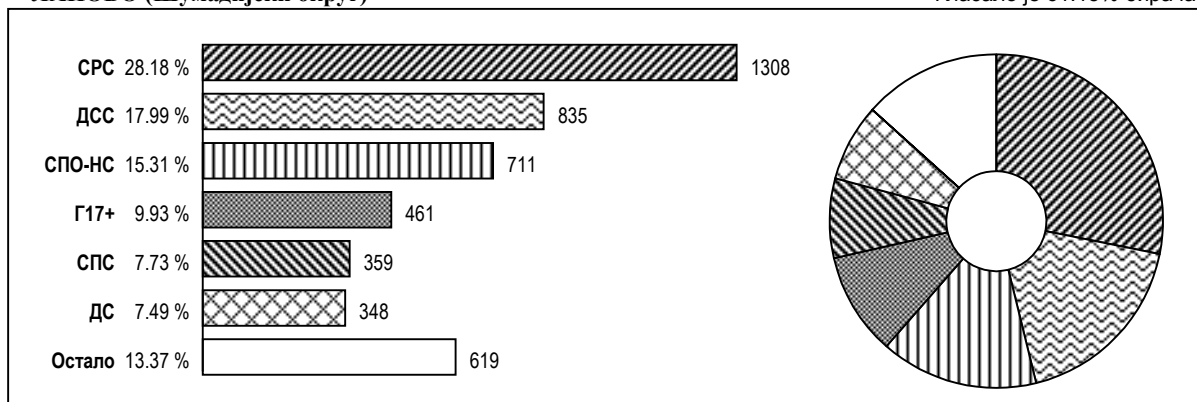
**ЛАЈКОВАЦ (Колубарски округ)**

Гласало је 66.75% бирача



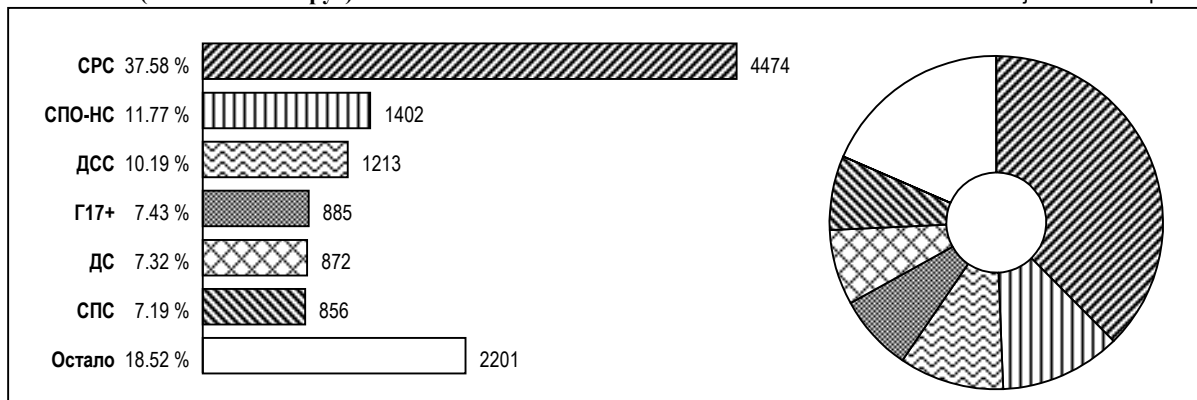
**ЛАПОВО (Шумадијски округ)**

Гласало је 61.15% бирача




**ЛЕБАНЕ (Јабланички округ)**

Гласало је 58.86% бирача



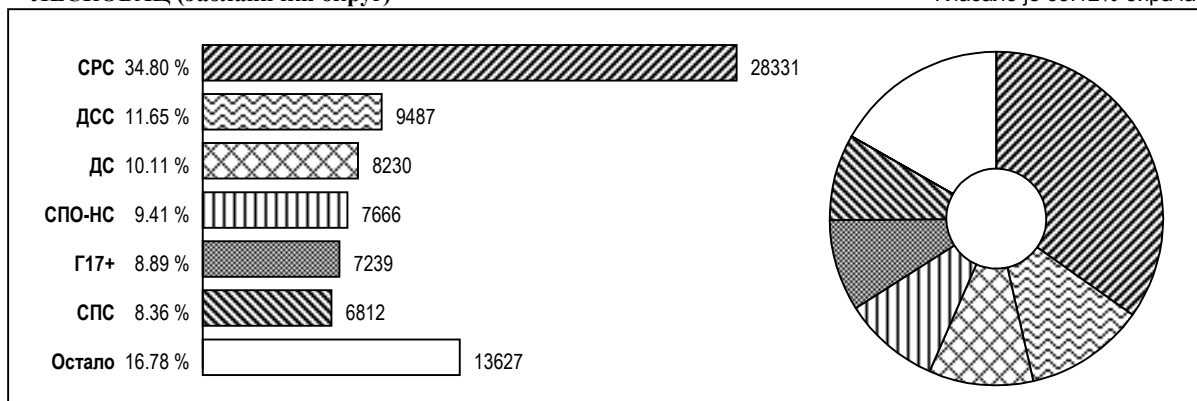
**ЛЕПОСАВИЋ (Косовско-Митровачки)**

Гласало је 61.09% бирача



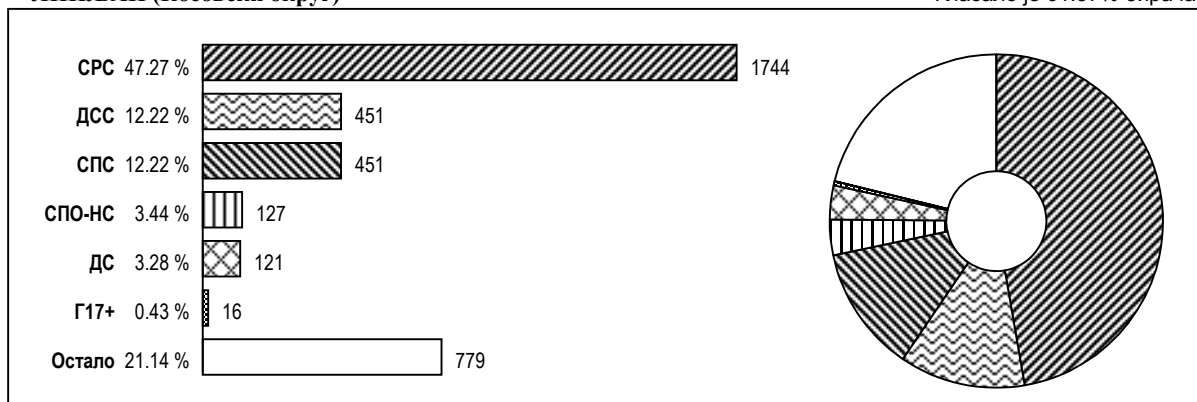
**ЛЕСКОВАЦ (Јабланички округ)**

Гласало је 63.12% бирача



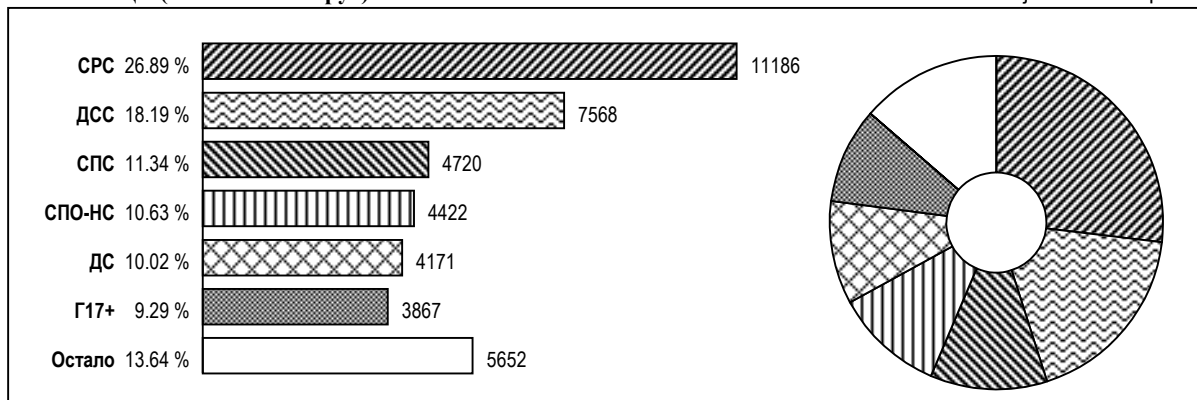
**ЛИПЉАН (Косовски округ)**

Гласало је 61.57% бирача



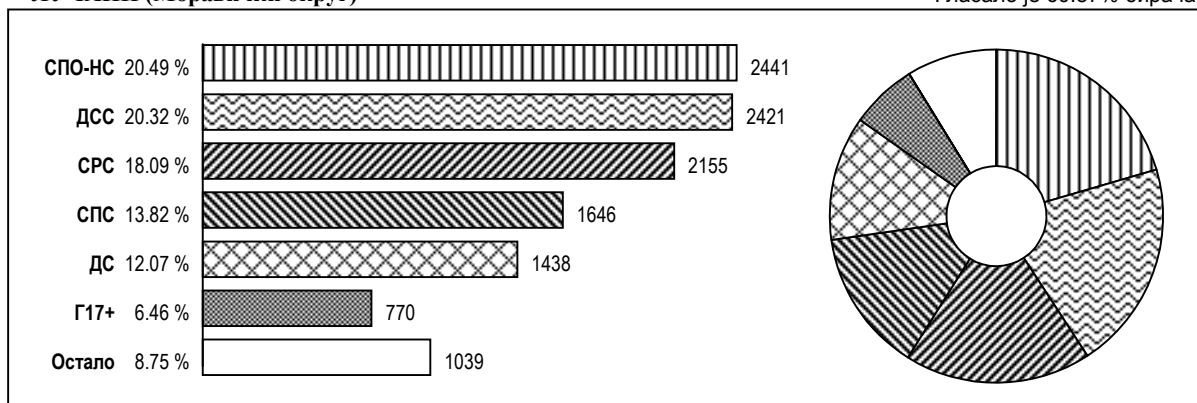
**ЛОЗНИЦА (Мачвански округ)**

Гласало је 57.74% бирача



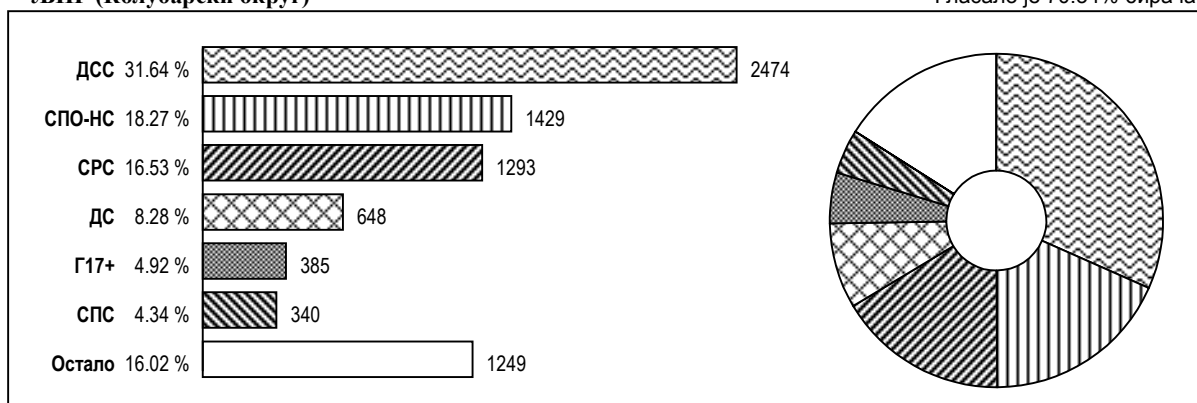
**ЛУЧАНИ (Моравички округ)**

Гласало је 60.87% бирача



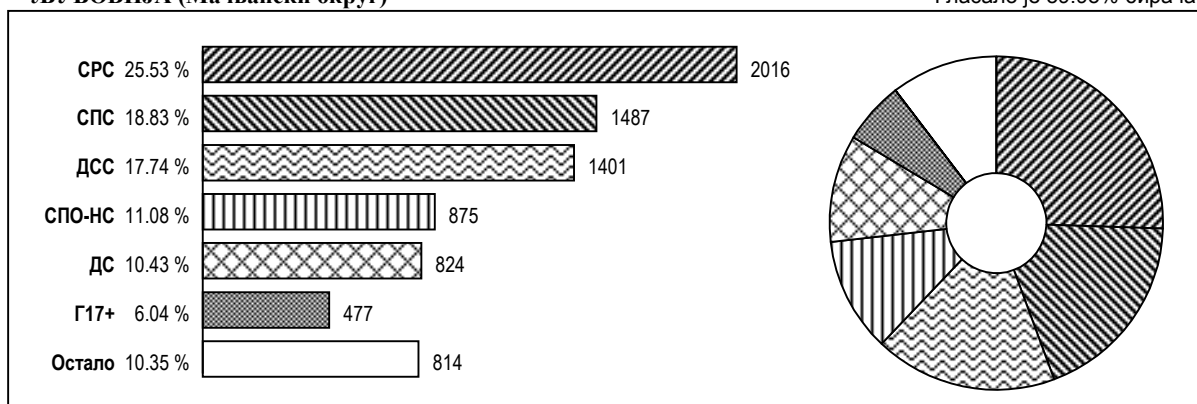
**ЉИГ (Колубарски округ)**

Гласало је 70.54% бирача



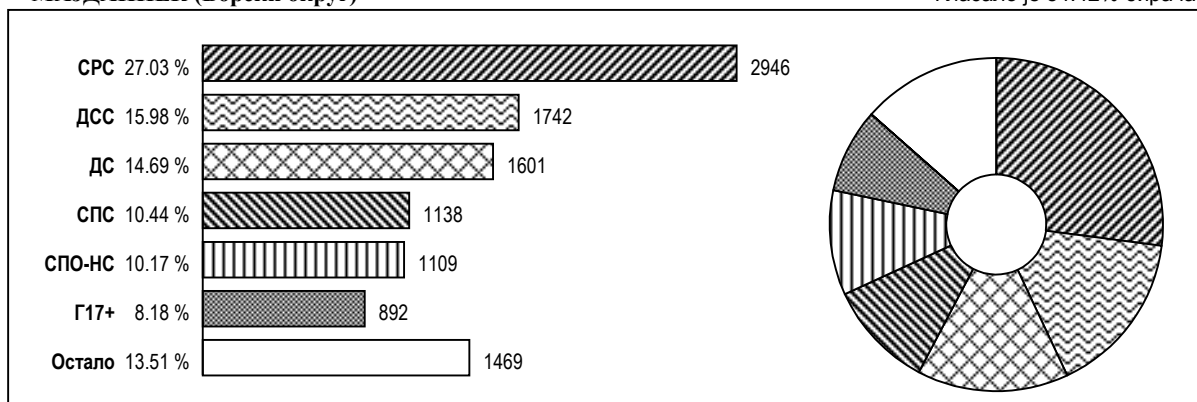
**ЉУБОВИЈА (Мачвански округ)**

Гласало је 59.95% бирача



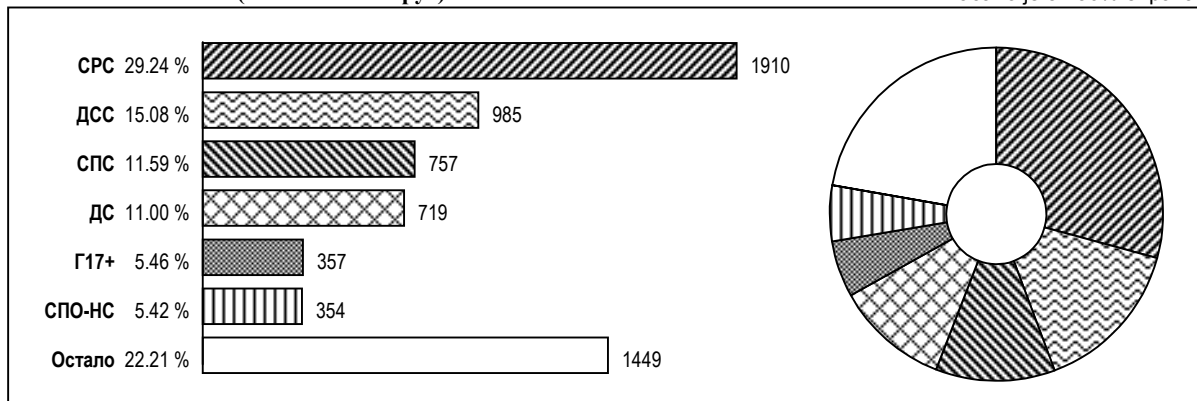
**МАЈДАНПЕК (Борски округ)**

Гласало је 54.42% бирача



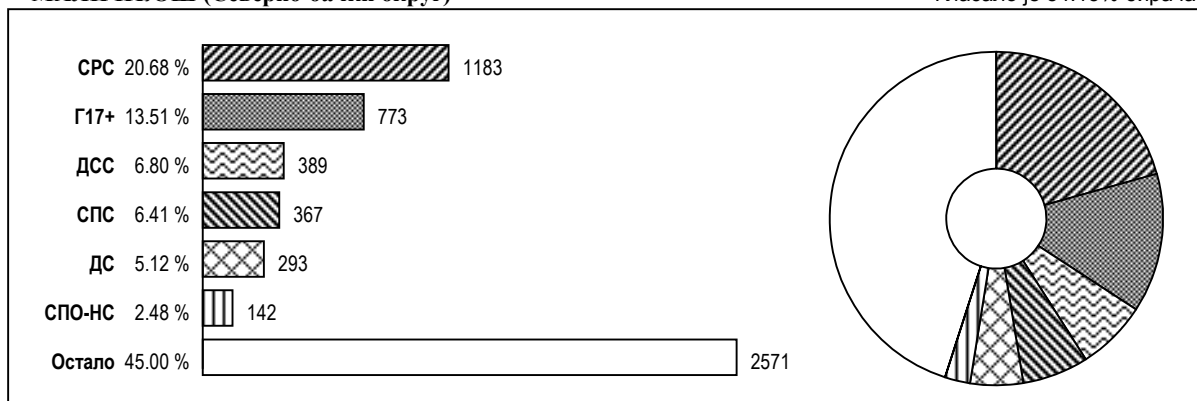
**МАЛИ ЗВОРНИК (Мачвански округ)**

Гласало је 57.36% бирача



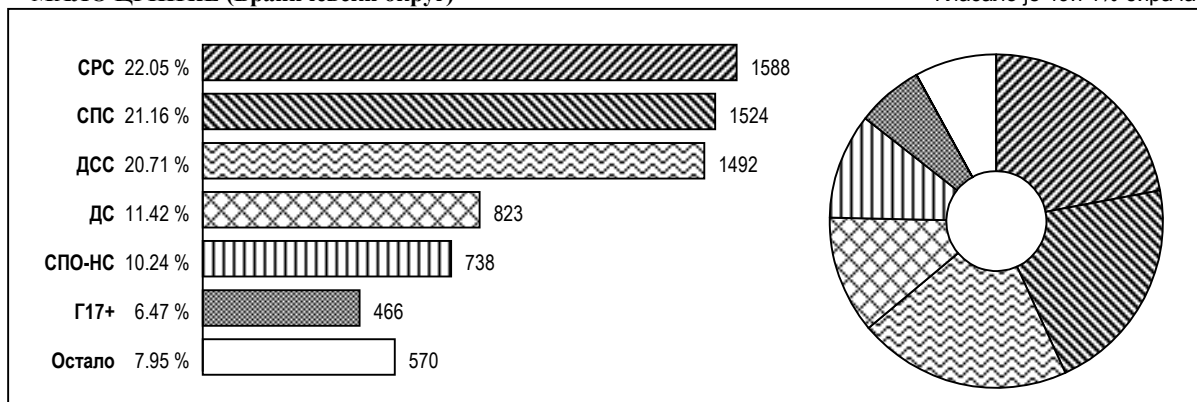
**МАЛИ ИЂОШ (Северно-бачки округ)**

Гласало је 54.13% бирача



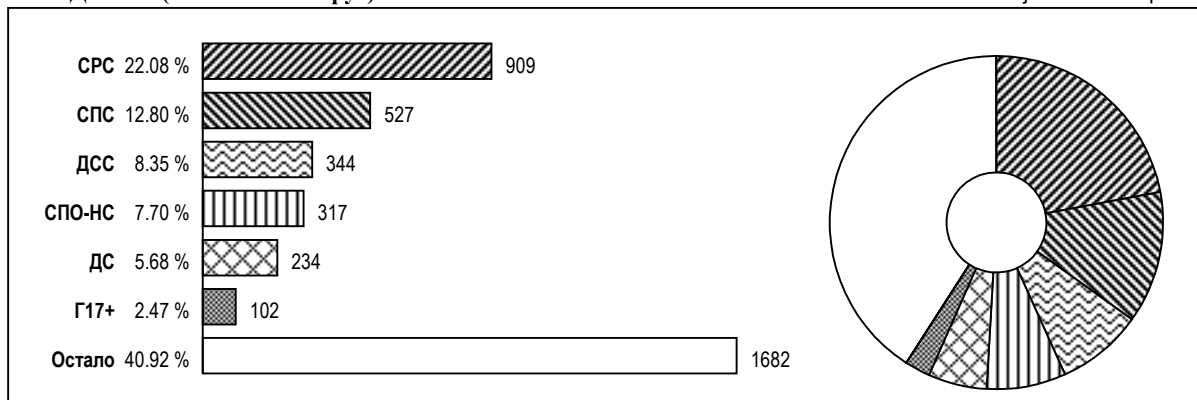
**МАЛО ЦРНИЋЕ (Браничевски округ)**

Гласало је 49.74% бирача



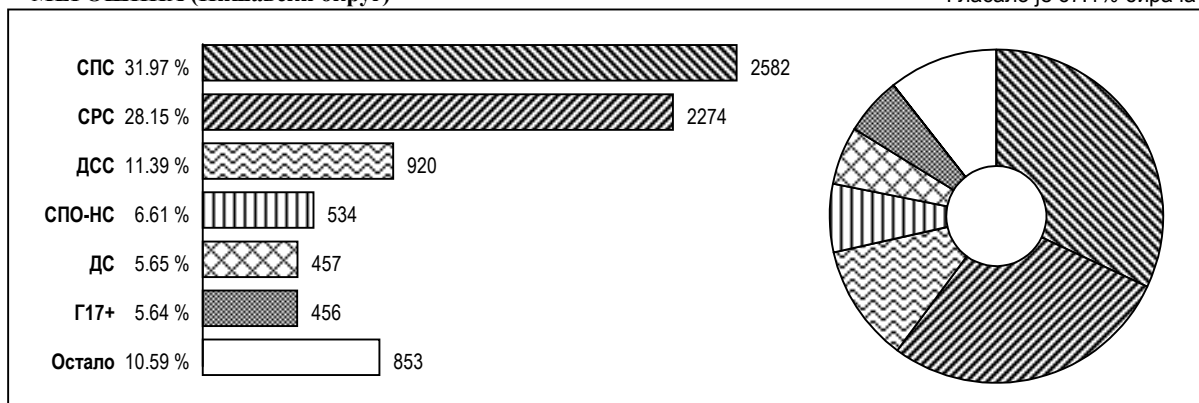
**МЕДВЕЂА (Јабланички округ)**

Гласало је 40.67% бирача



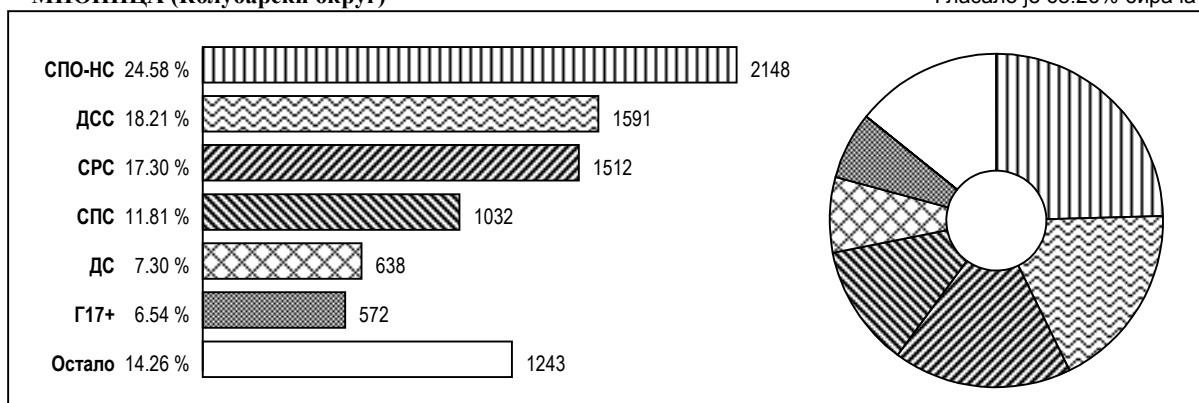
**МЕРОШИНА (Нишавски округ)**

Гласало је 67.1% бирача



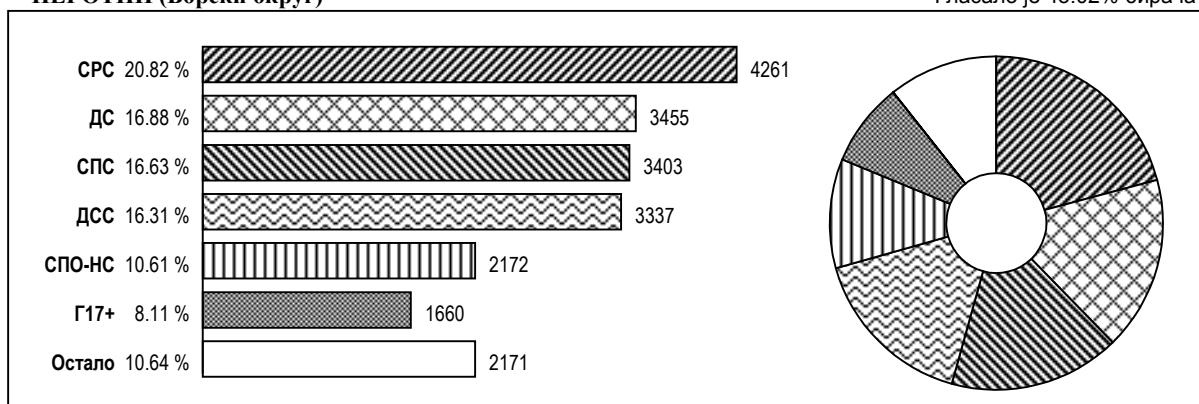
**МИОНИЦА (Колубарски округ)**

Гласало је 68.26% бирача



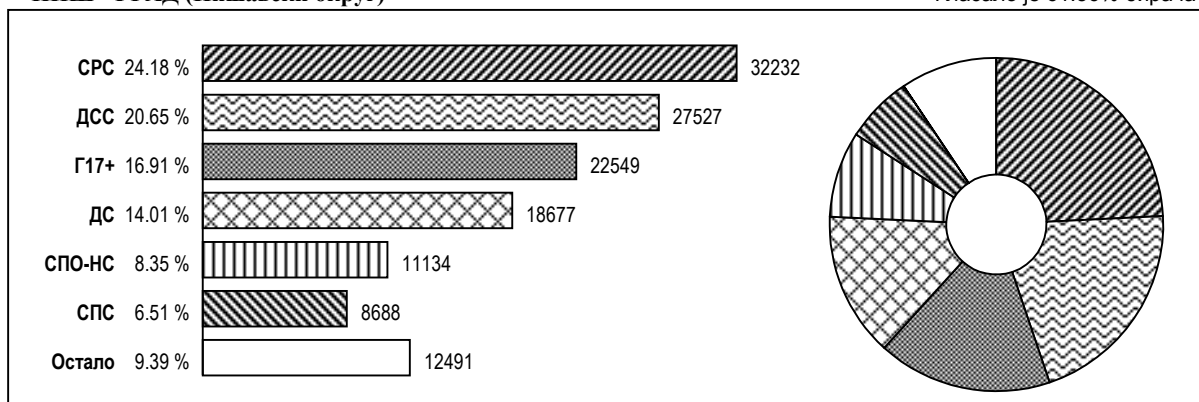
**НЕГОТИН (Борски округ)**

Гласало је 45.02% бирача



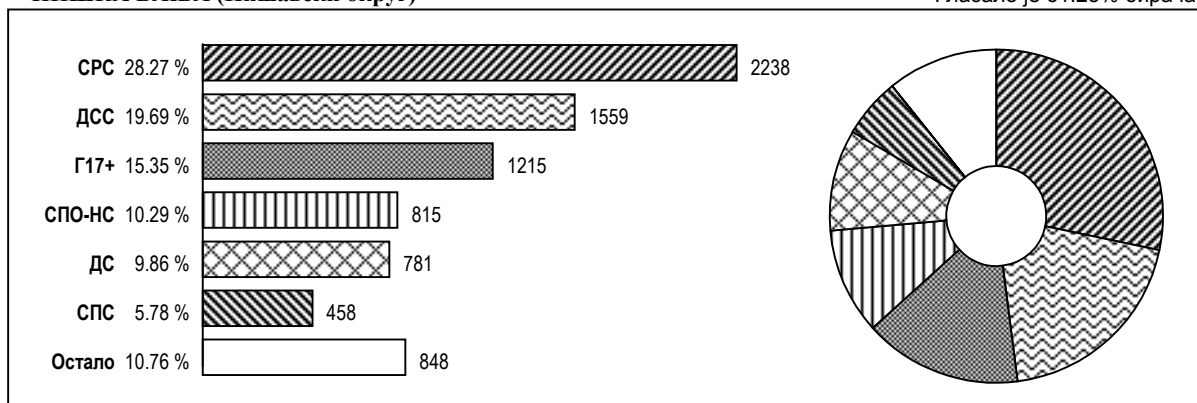
**НИШ - ГРАД (Нишавски округ)**

Гласало је 61.36% бирача



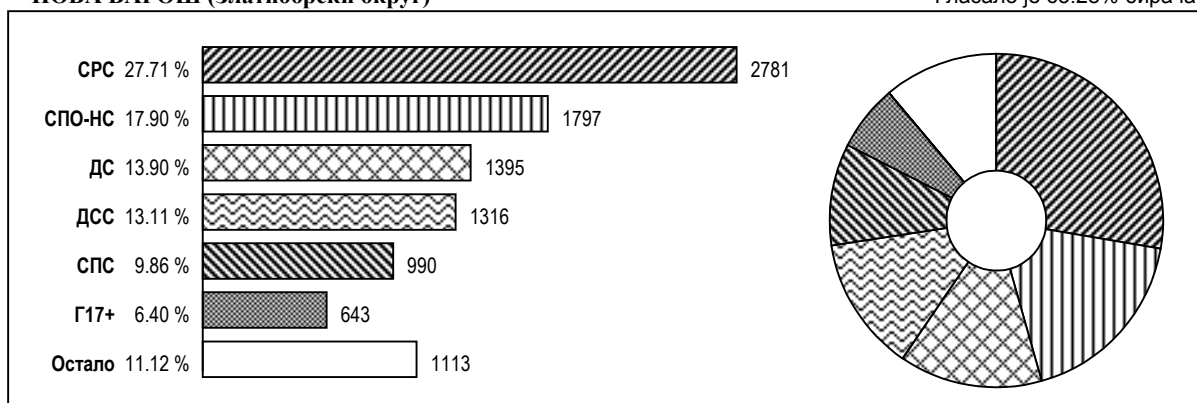
**НИШКА БАЊА (Нишавски округ)**

Гласало је 61.23% бирача



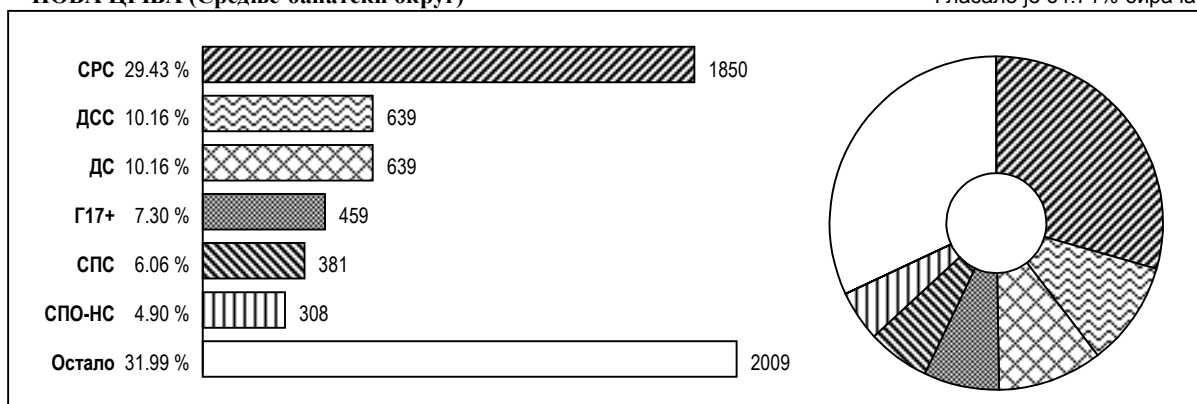
**НОВА ВАРОШ (Златиборски округ)**

Гласало је 63.28% бирача



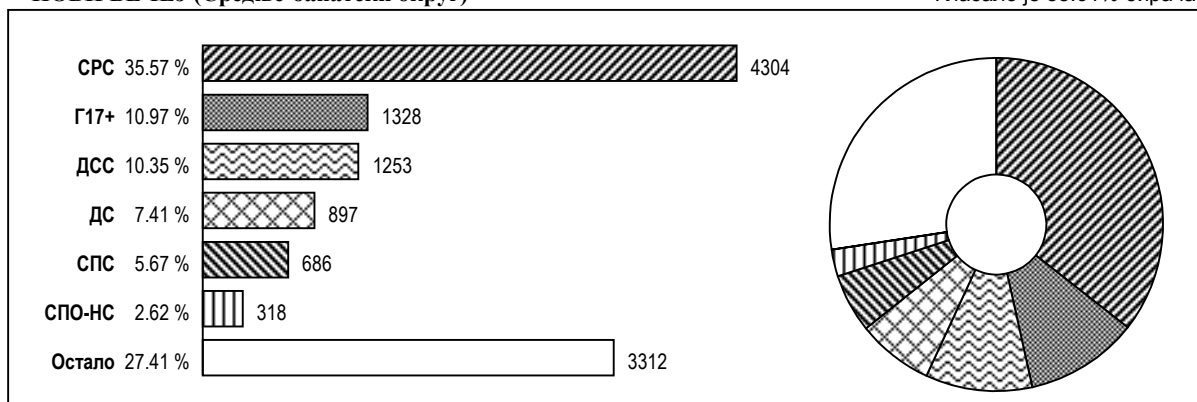
**НОВА ЦРЊА (Средње-банатски округ)**

Гласало је 64.71% бирача



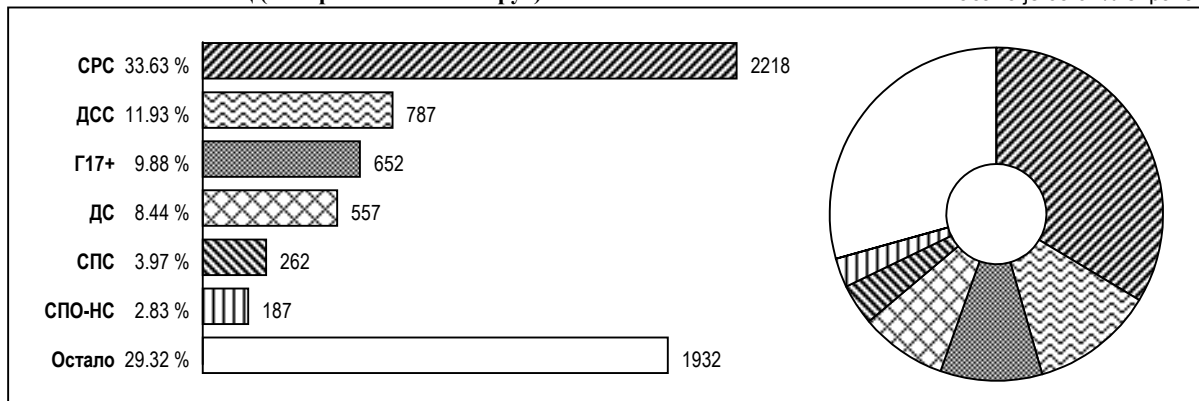
**НОВИ БЕЧЕЈ (Средње-банатски округ)**

Гласало је 58.61% бирача



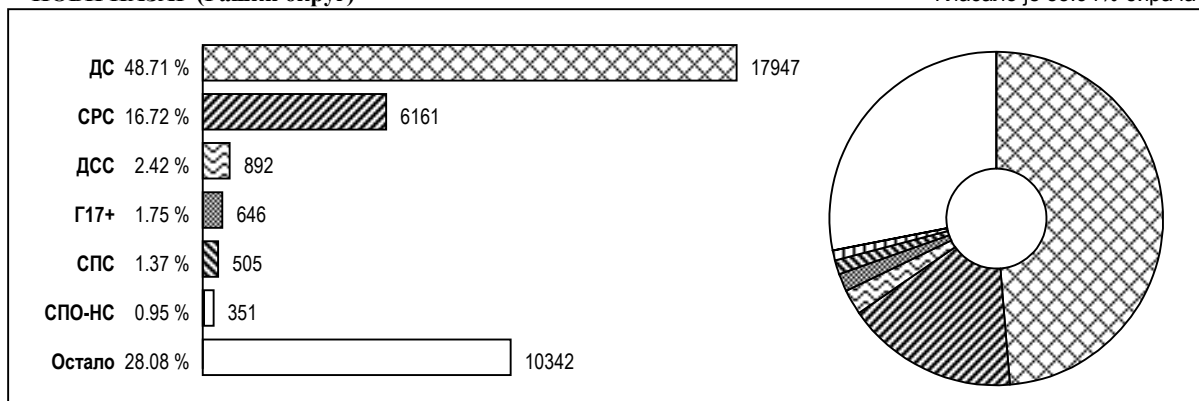
**НОВИ КНЕЖЕВАЦ (Северно-банатски округ)**

Гласало је 65.67% бирача



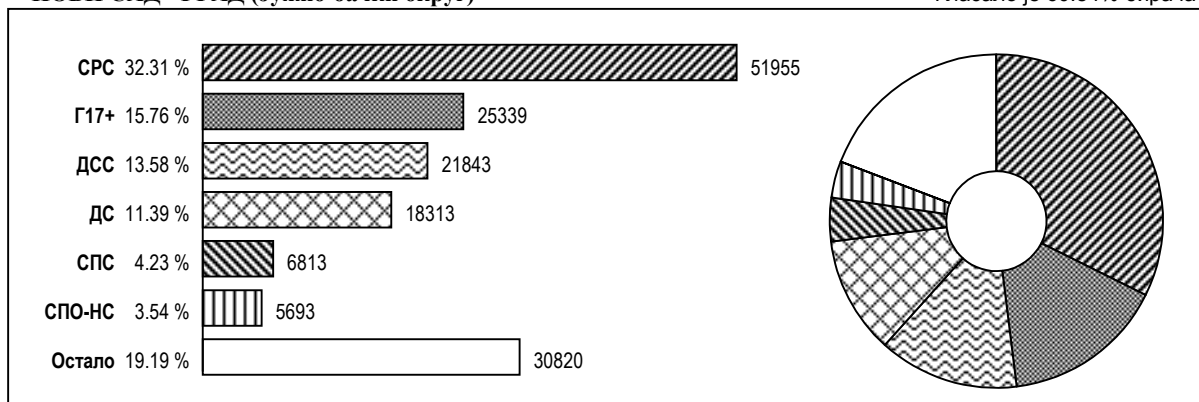
**НОВИ ПАЗАР (Рашки округ)**

Гласало је 55.94% бирача



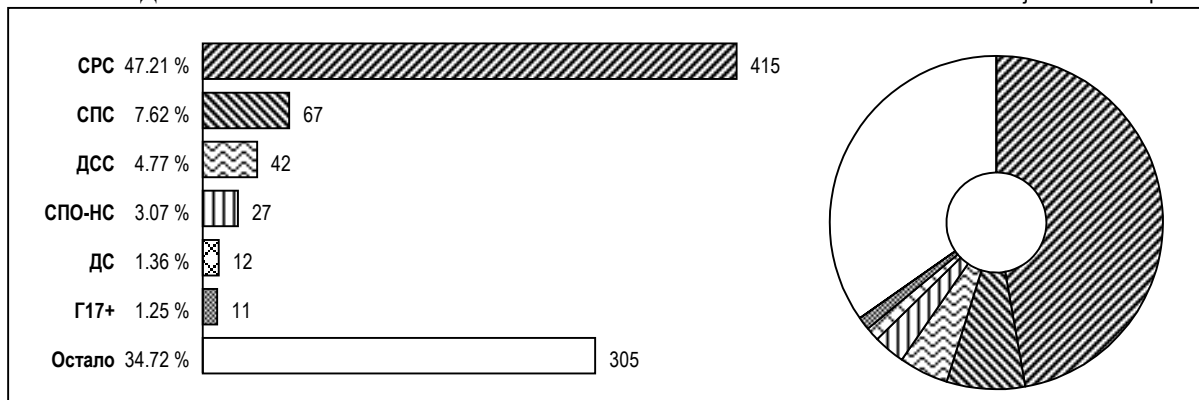
**НОВИ САД - ГРАД (Јужно-бачки округ)**

Гласало је 60.84% бирача



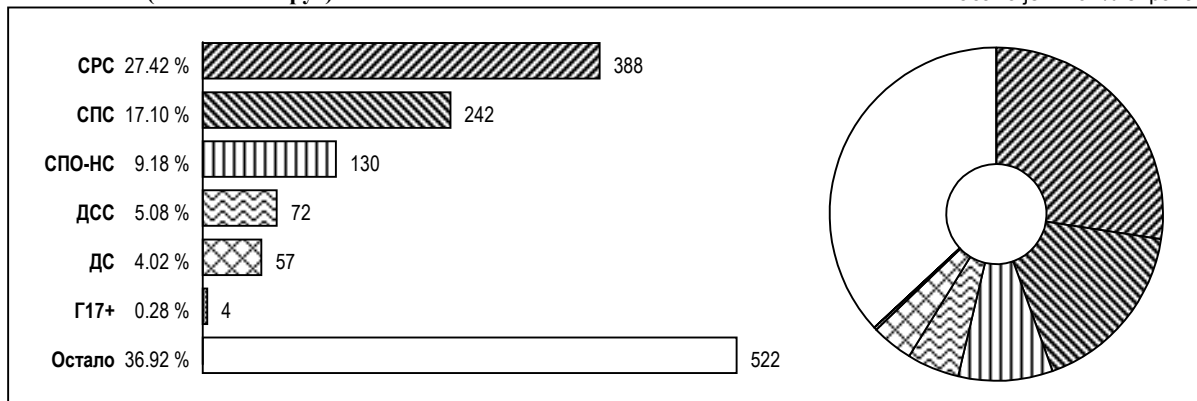
**НОВО БРДО**

Гласало је 83.48% бирача



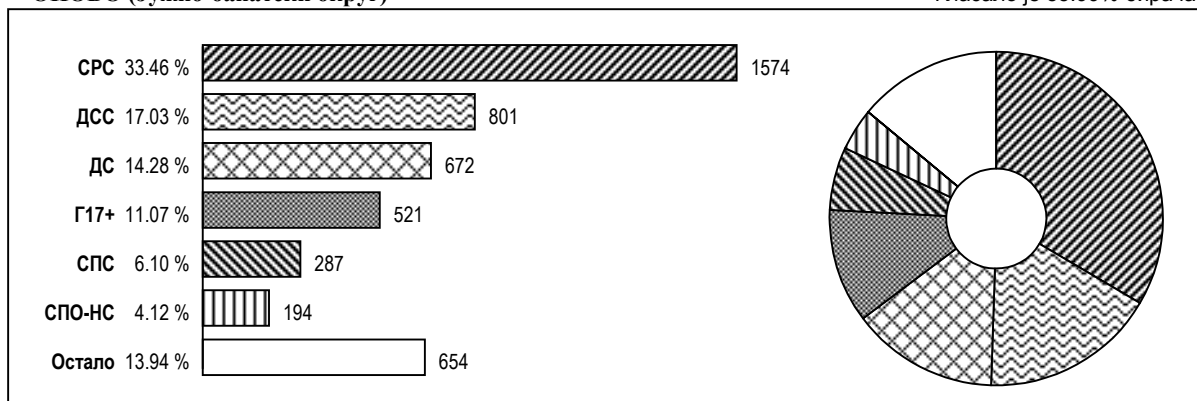
**ОБИЛИЋ (Косовски округ)**

Гласало је 44.62% бирача



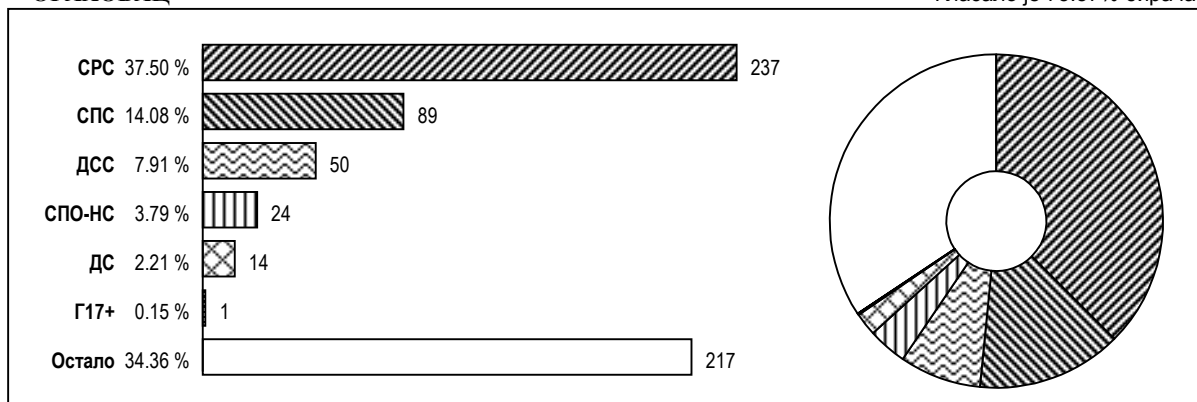
**ОПОВО (Јужно-банатски округ)**

Гласало је 55.99% бирача



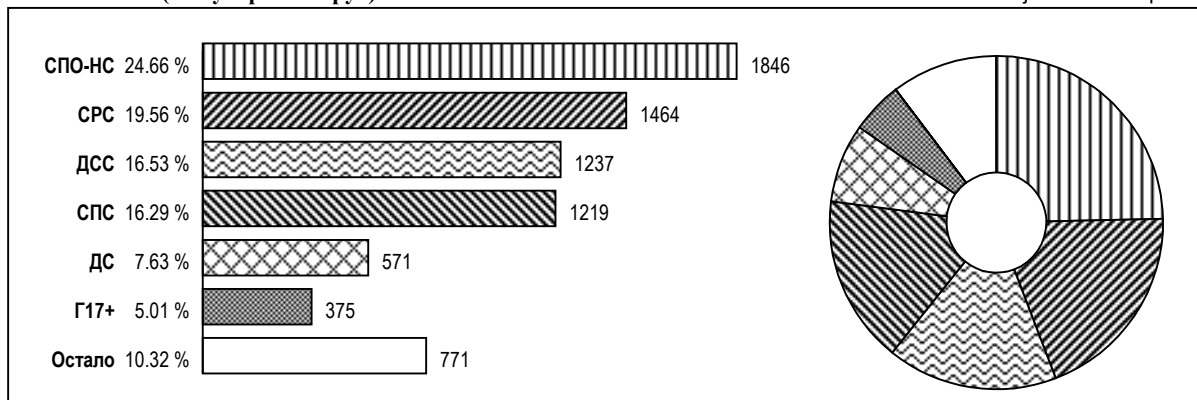
**ОРАХОВАЦ**

Гласало је 73.57% бирача



**ОСЕЧИНА (Колубарски округ)**

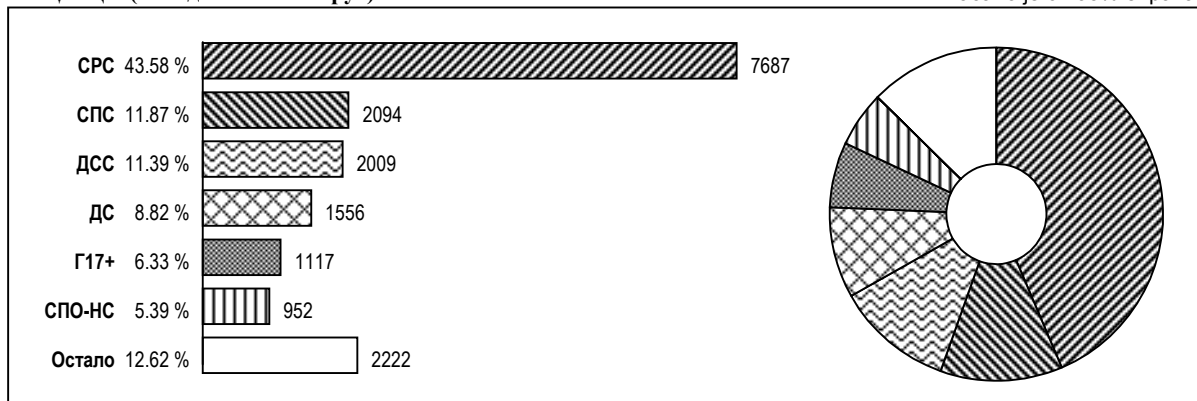
Гласало је 62.17% бирача





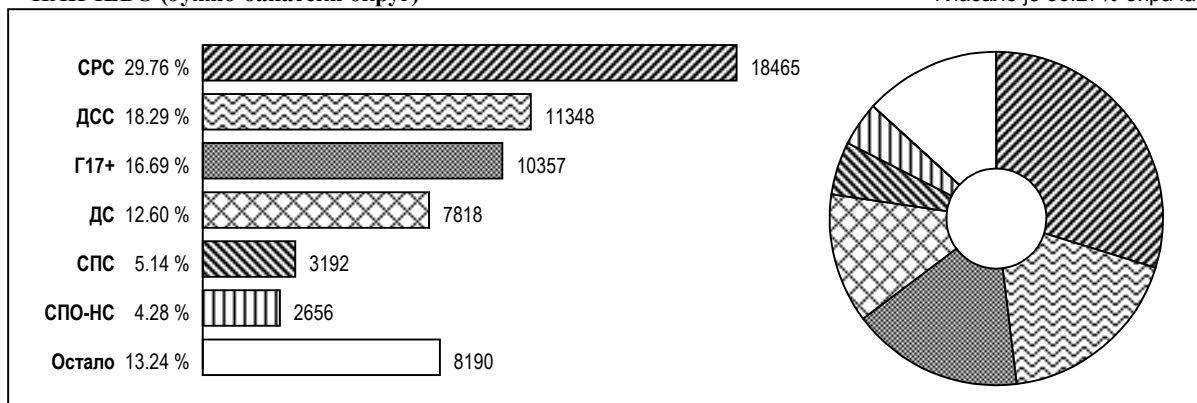
**ОЦАЦИ (Западно-бачки округ)**

Гласало је 61.95% бирача



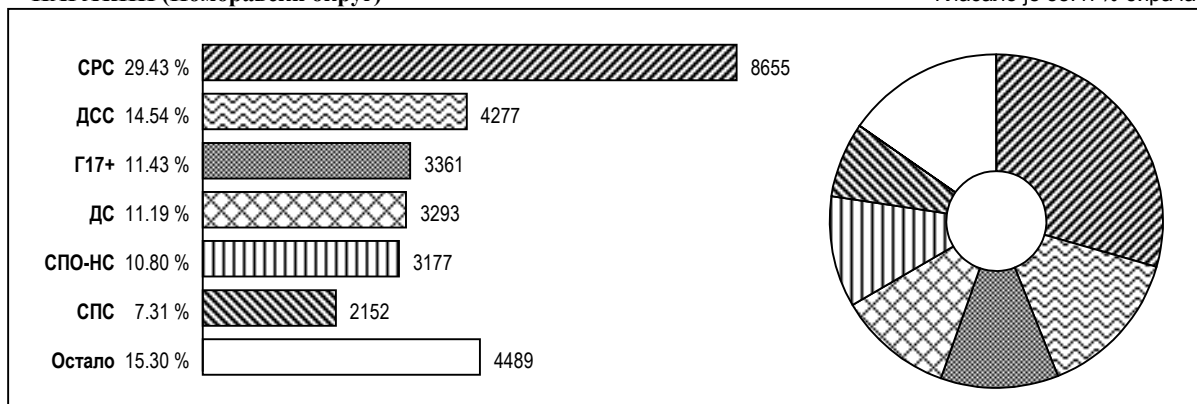
**ПАНЧЕВО (Јужно-банатски округ)**

Гласало је 56.27% бирача



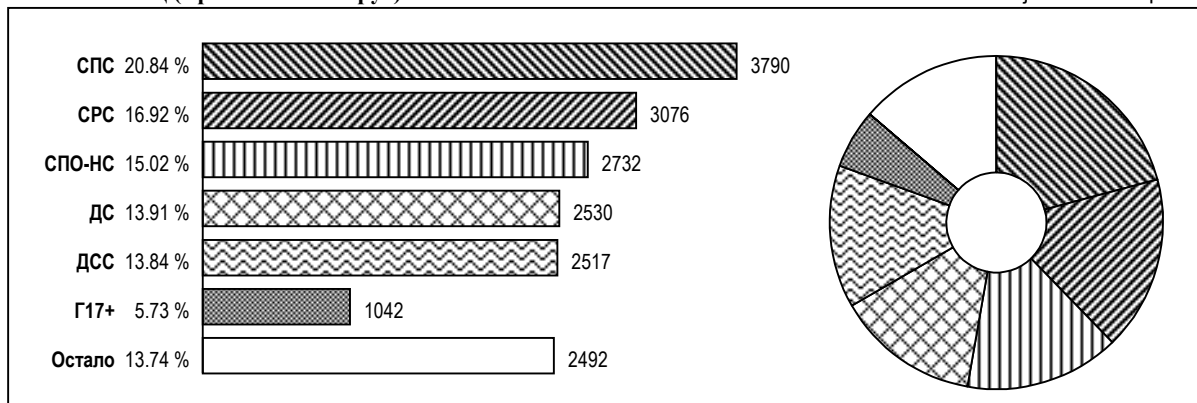
**ПАРАЋИН (Поморавски округ)**

Гласало је 58.47% бирача



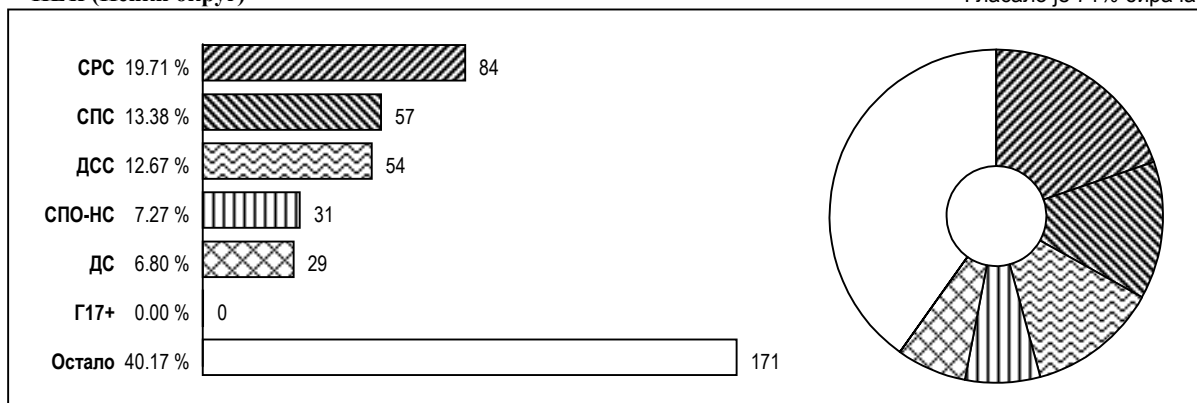
**ПЕТРОВАЦ (Браничевски округ)**

Гласало је 52.21% бирача




**ПЕЋ (Пећки округ)**

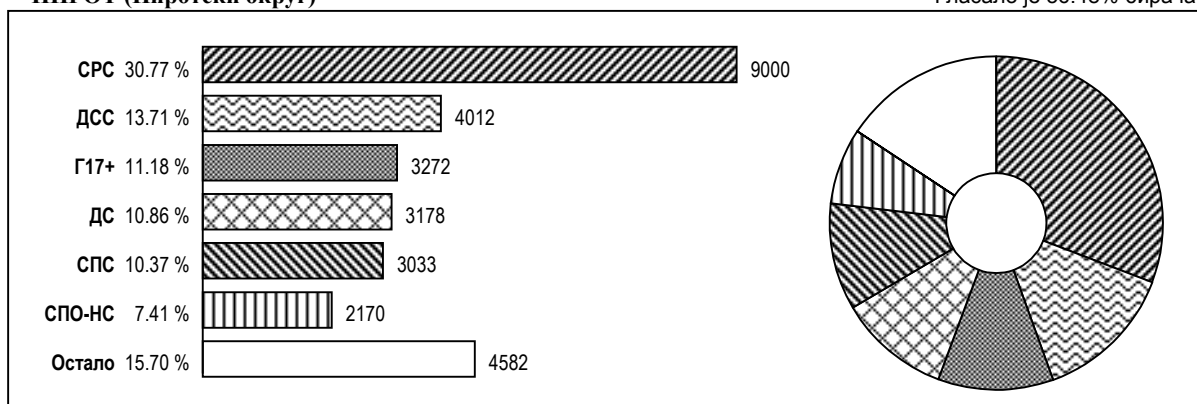
Гласало је 71% бирача

**ПЕЋИНИЦИ (Сремски округ)**

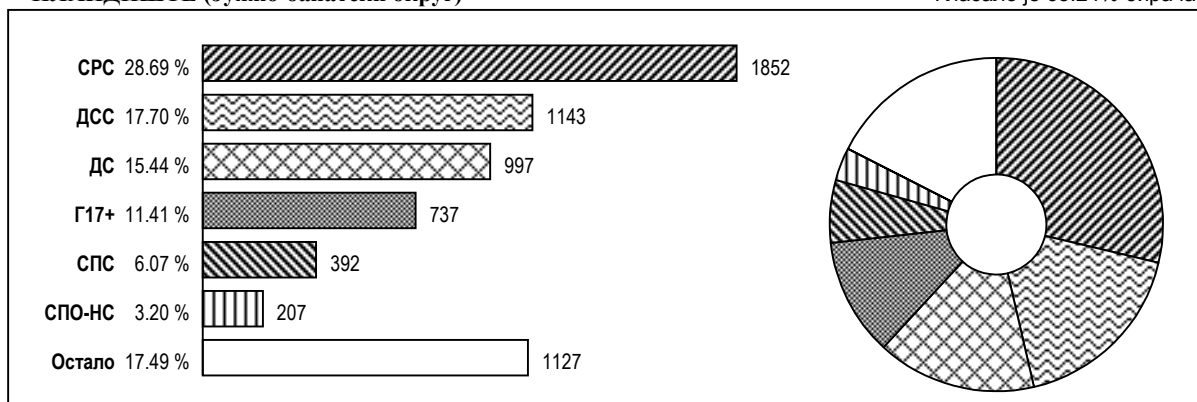
Гласало је 62.26% бирача

**ПИРОТ (Пиротски округ)**

Гласало је 56.48% бирача

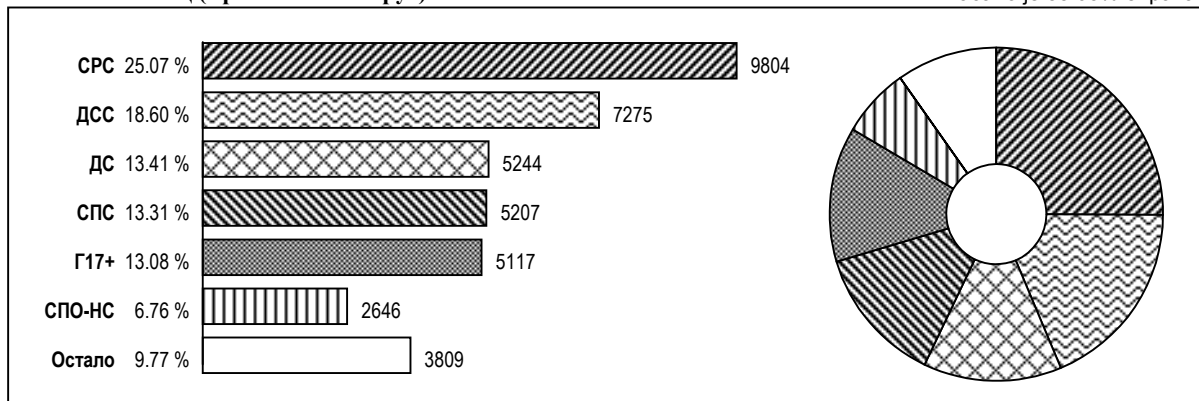
**ПЛАНДИШТЕ (Јужно-банатски округ)**

Гласало је 63.24% бирача



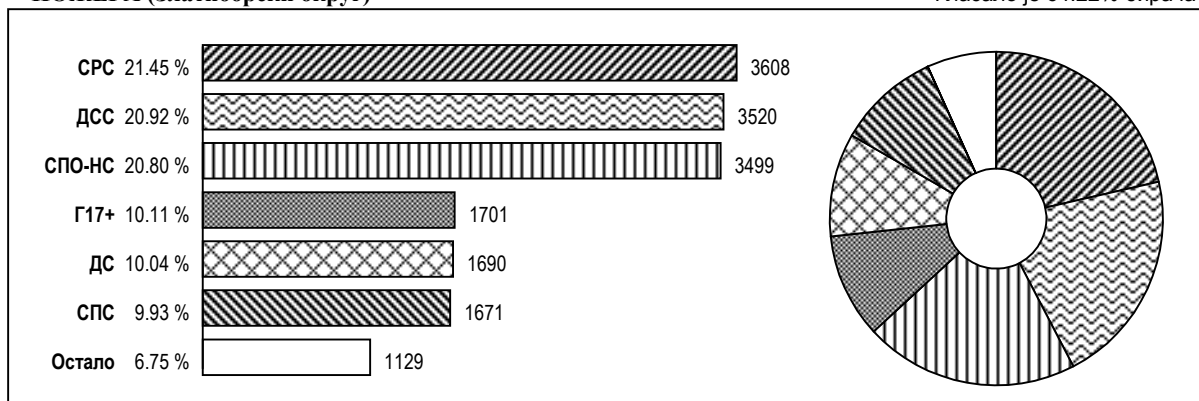
**ПОЖАРЕВАЦ (Браничевски округ)**

Гласало је 58.05% бирача



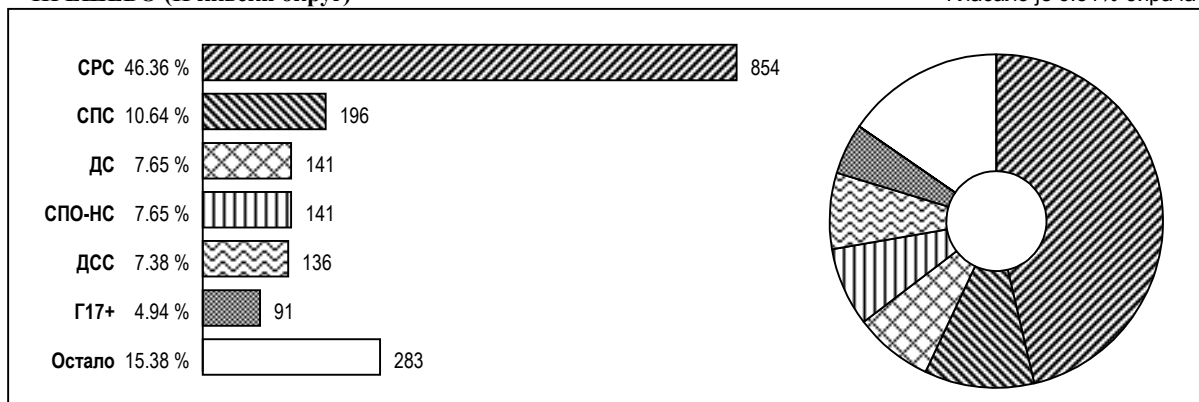
**ПОЖЕГА (Златиборски округ)**

Гласало је 64.22% бирача



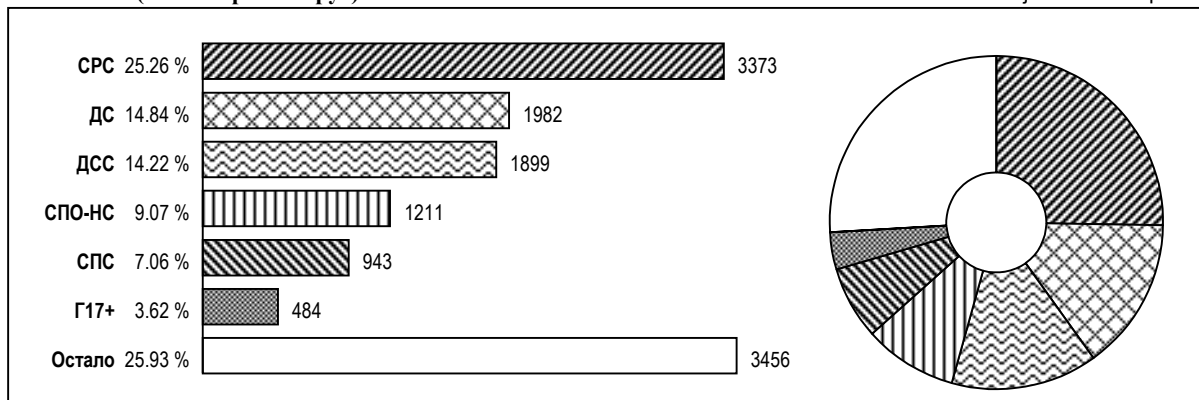
**ПРЕШЕВО (Пчињски округ)**

Гласало је 6.51% бирача



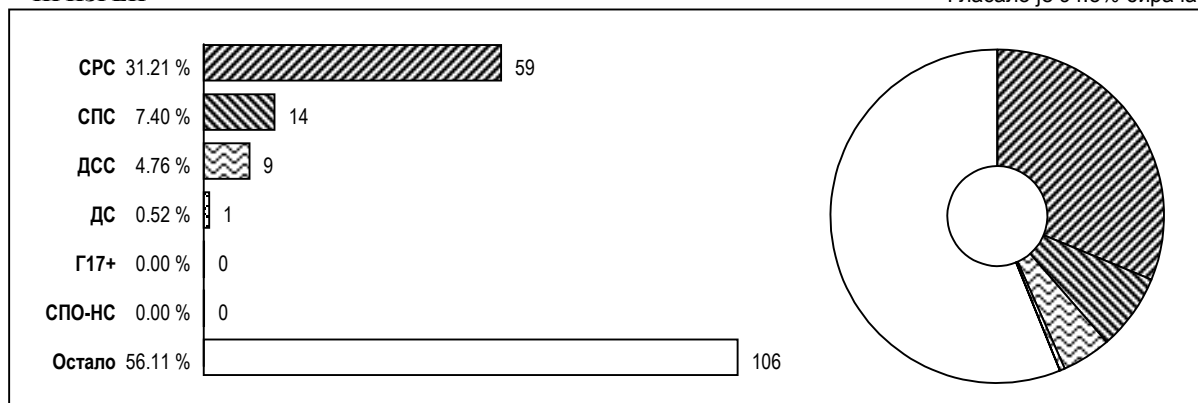
**ПРИБОЈ (Златиборски округ)**

Гласало је 52.01% бирача

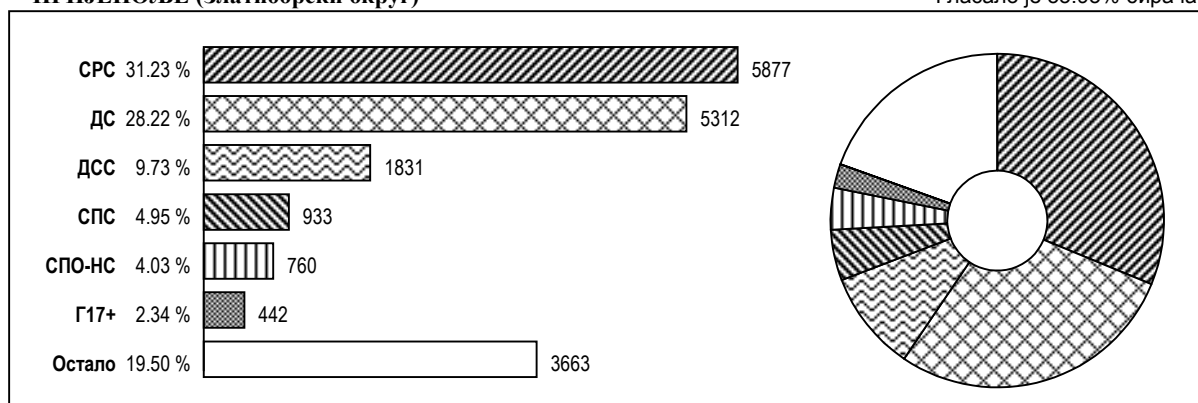


**ПРИЗРЕН**


Гласало је 94.5% бирача

**ПРИЈЕПОЉЕ (Златиборски округ)**

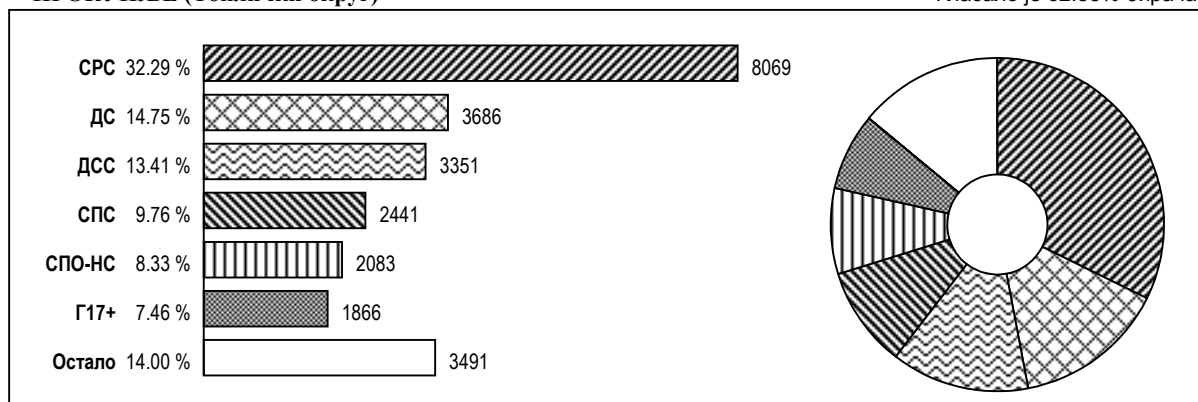
Гласало је 55.95% бирача

**ПРИШТИНА - ГРАД (Косовски округ)**

Гласало је 41.22% бирача

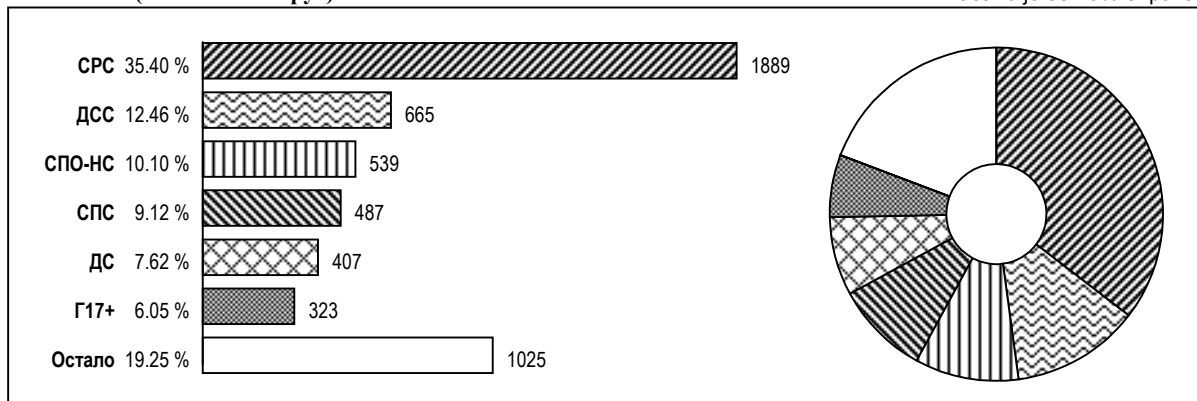
**ПРОКУПЉЕ (Топлички округ)**

Гласало је 62.88% бирача



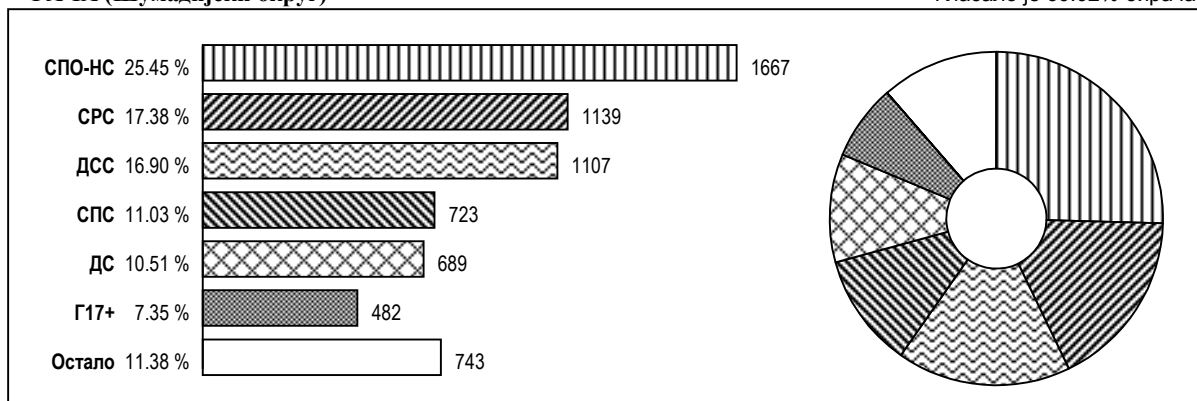
**РАЖАЊ (Нишавски округ)**

Гласало је 58.29% бирача



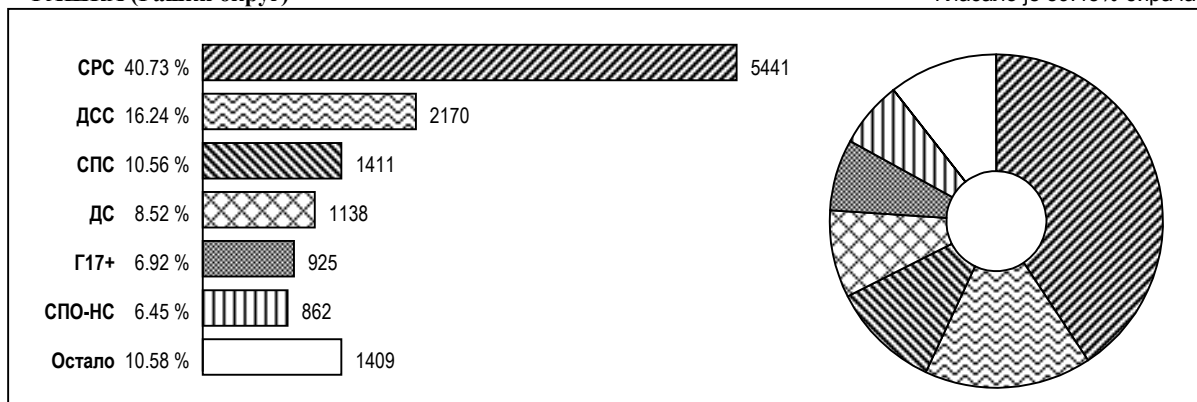
**РАЧА (Шумадијски округ)**

Гласало је 60.02% бирача



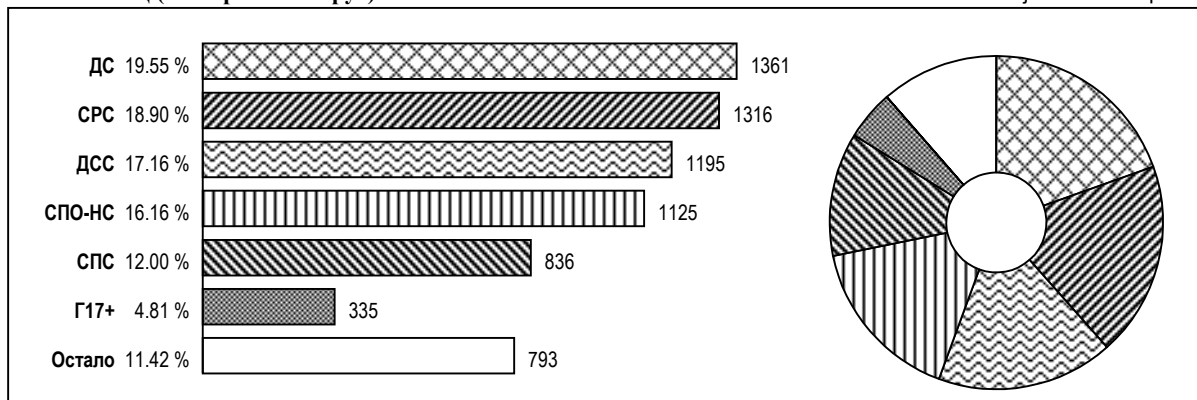
**РАШКА (Рашки округ)**

Гласало је 59.45% бирача



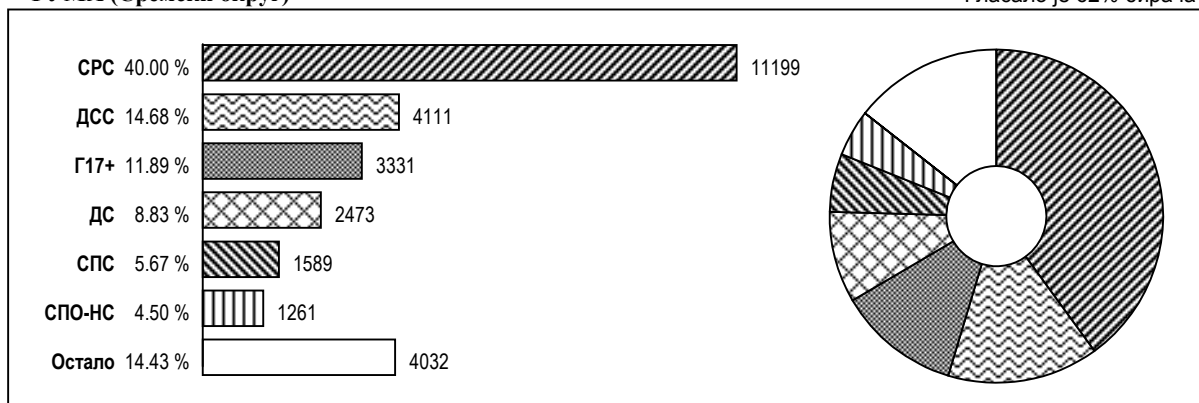
**РЕКОВАЦ (Поморавски округ)**

Гласало је 58.91% бирача



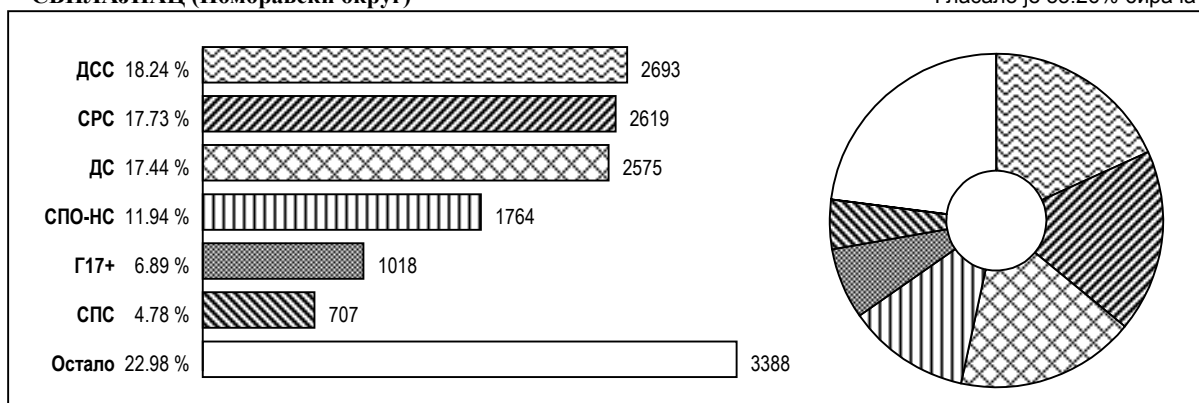
**РУМА (Сремски округ)**

Гласало је 62% бирача



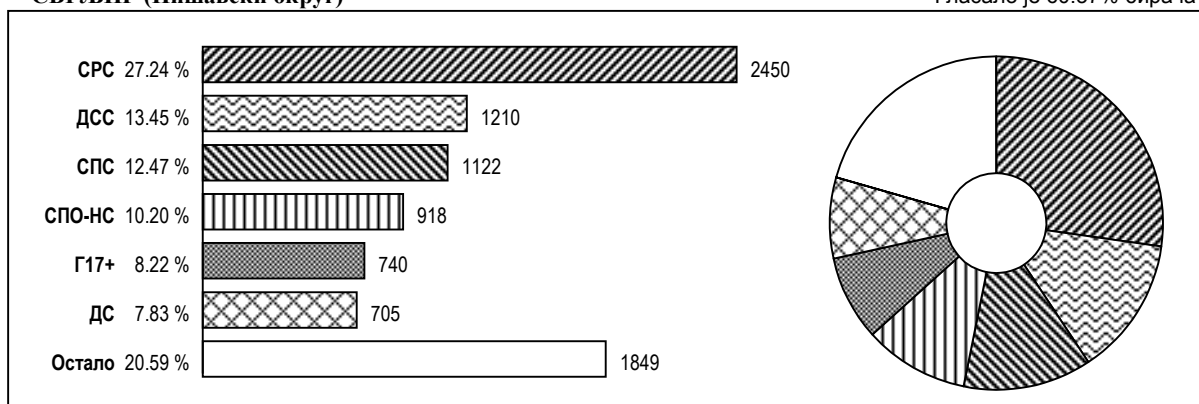
**СВИЛАЈНАЦ (Поморавски округ)**

Гласало је 55.26% бирача



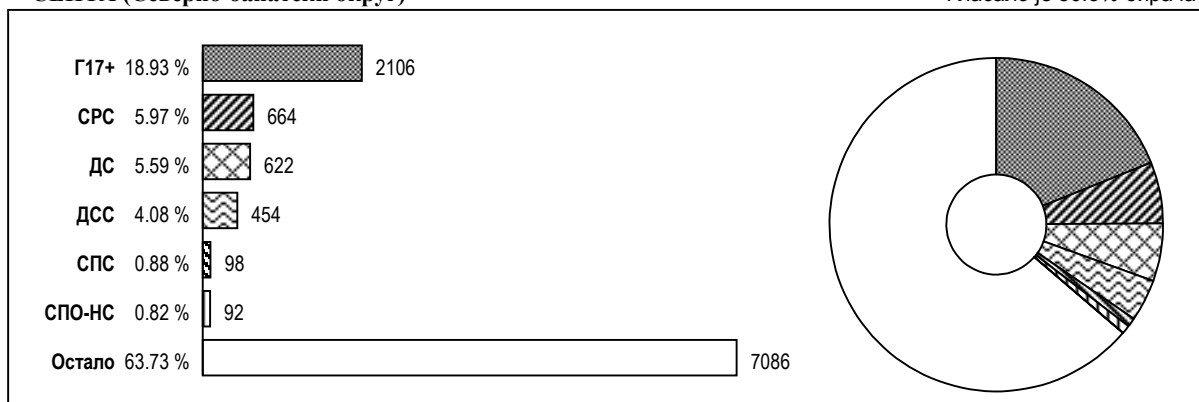
**СВРЉИГ (Нишавски округ)**

Гласало је 60.57% бирача



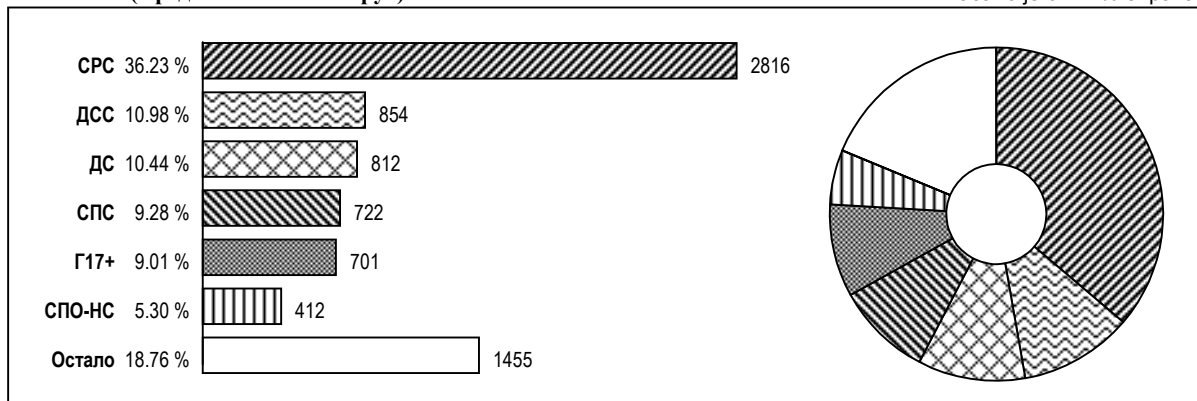
**СЕНТА (Северно-банатски округ)**

Гласало је 50.3% бирача



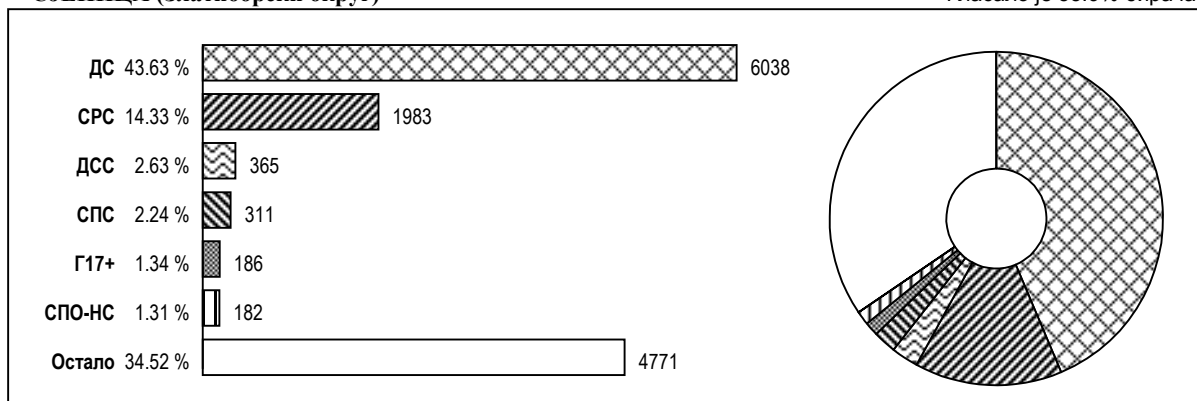
**СЕЧАЊ (Средње-банатски округ)**

Гласало је 61.42% бирача



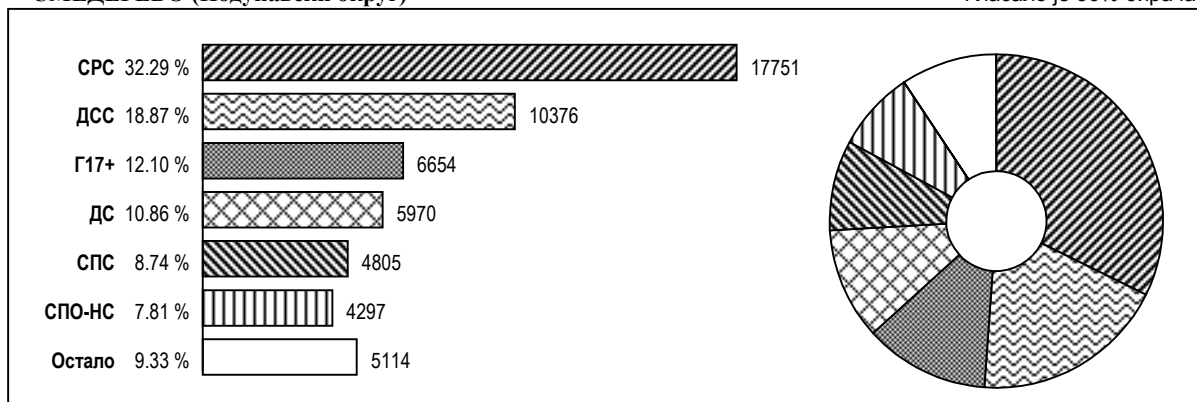
**СЈЕНИЦА (Златиборски округ)**

Гласало је 55.9% бирача



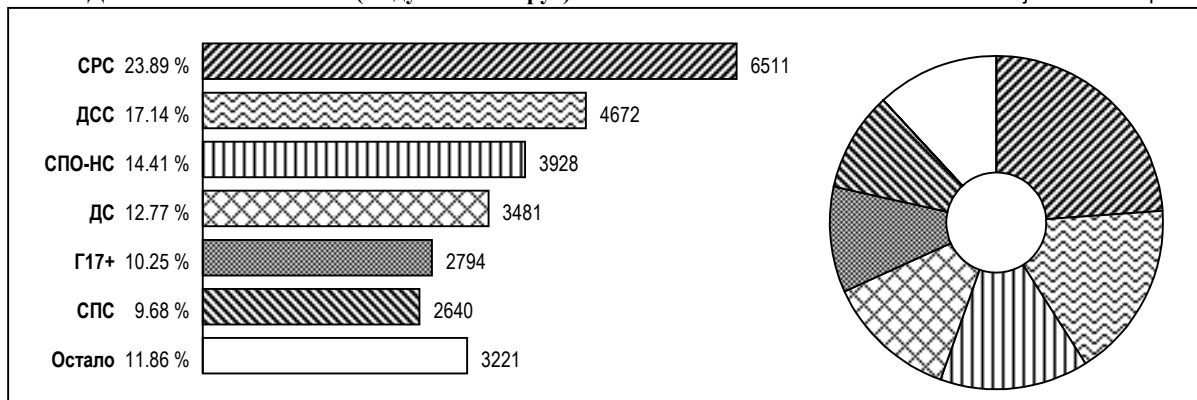
**СМЕДЕРЕВО (Подунавски округ)**

Гласало је 56% бирача



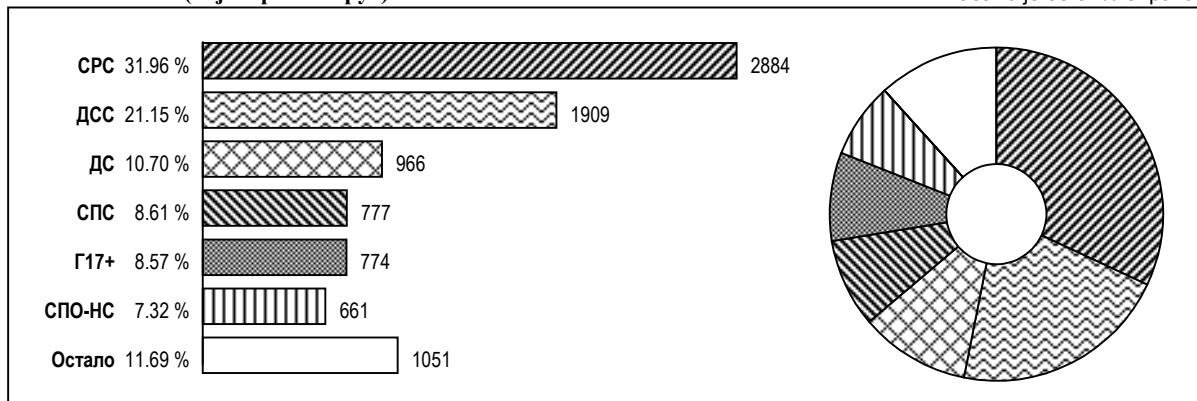
**СМЕДЕРЕВСКА ПАЛАНКА (Подунавски округ)**

Гласало је 58.39% бирача



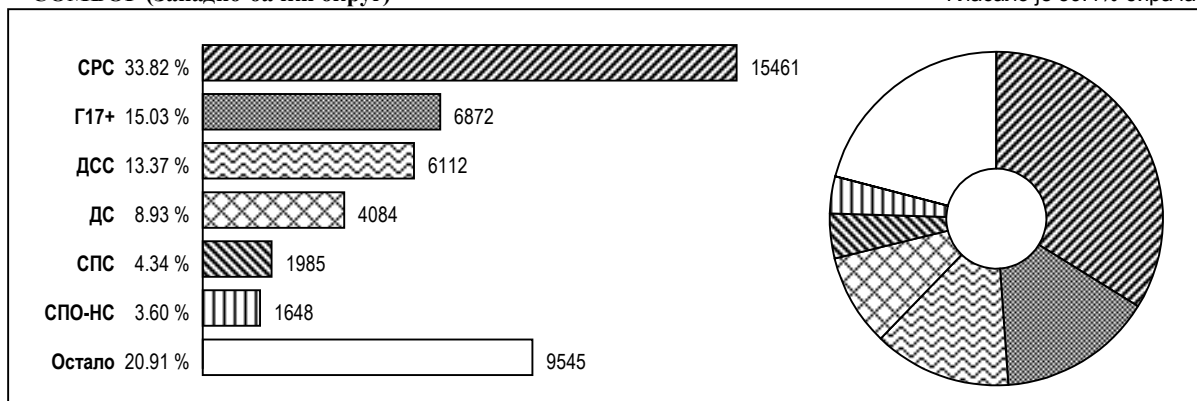
**СОКОБАЊА (Зајечарски округ)**

Гласало је 53.92% бирача



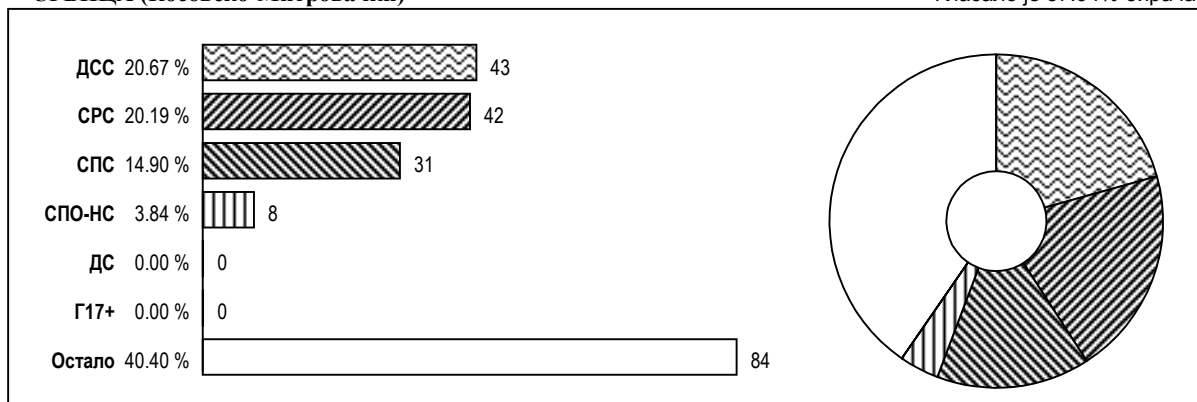
**СОМБОР (Западно-бачки округ)**

Гласало је 59.4% бирача



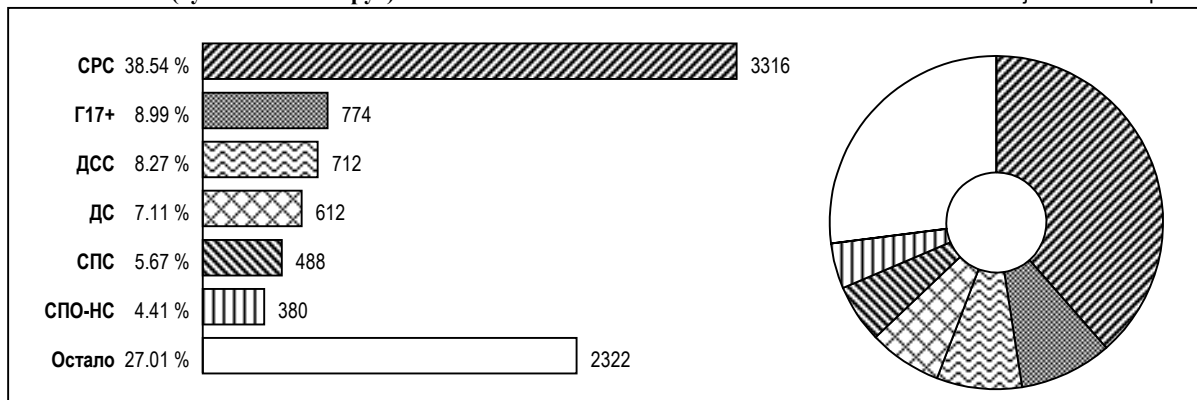
**СРБИЦА (Косовско-Митровачки)**

Гласало је 57.94% бирача



**СРБОБРАН (Јужно-бачки округ)**

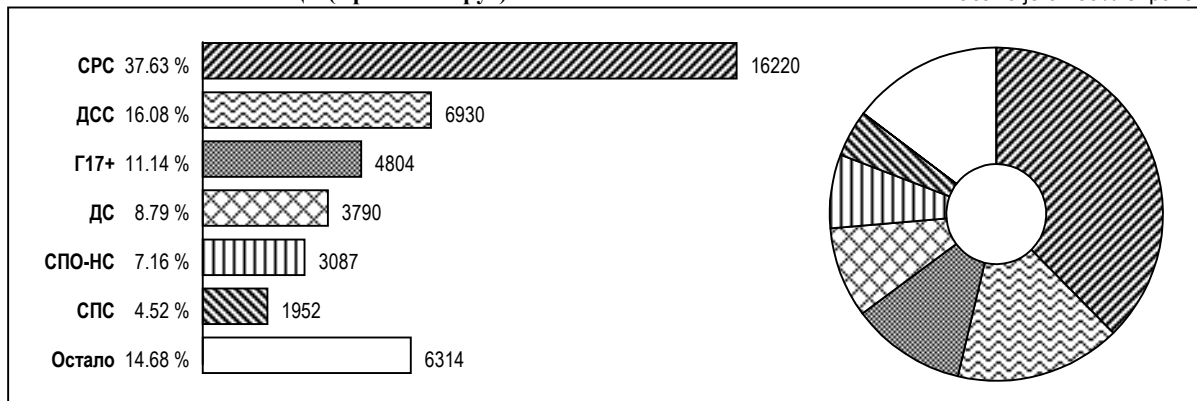
Гласало је 64.39% бирача





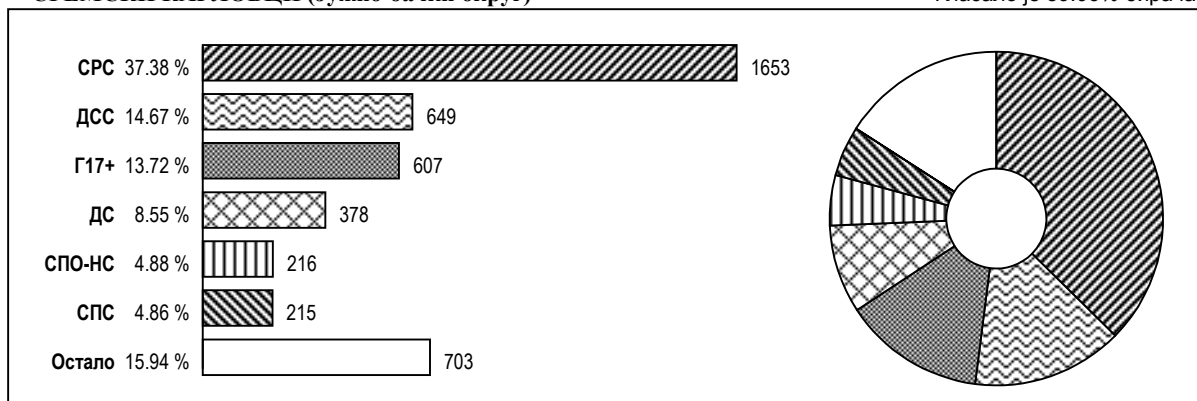
**СРЕМСКА МИТРОВИЦА (Сремски округ)**

Гласало је 64.89% бирача



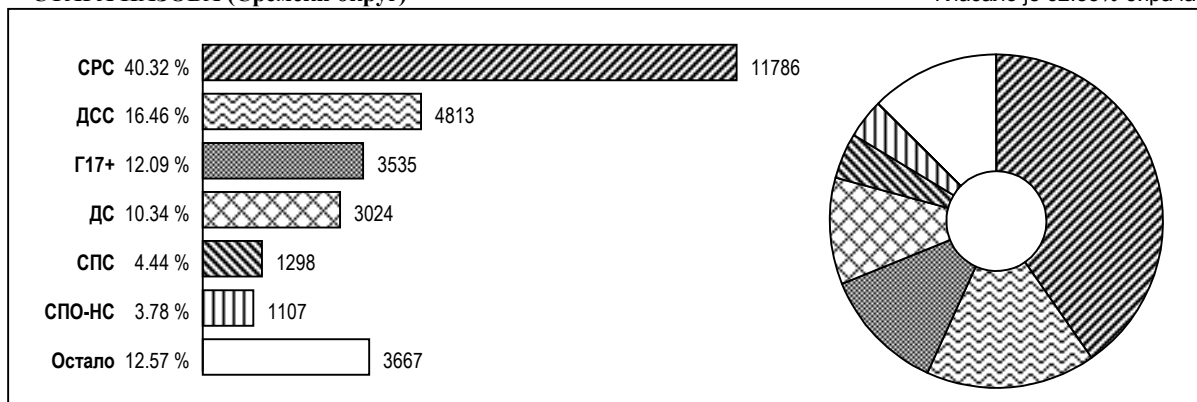
**СРЕМСКИ КАРЛОВЦИ (Јужно-бачки округ)**

Гласало је 59.06% бирача



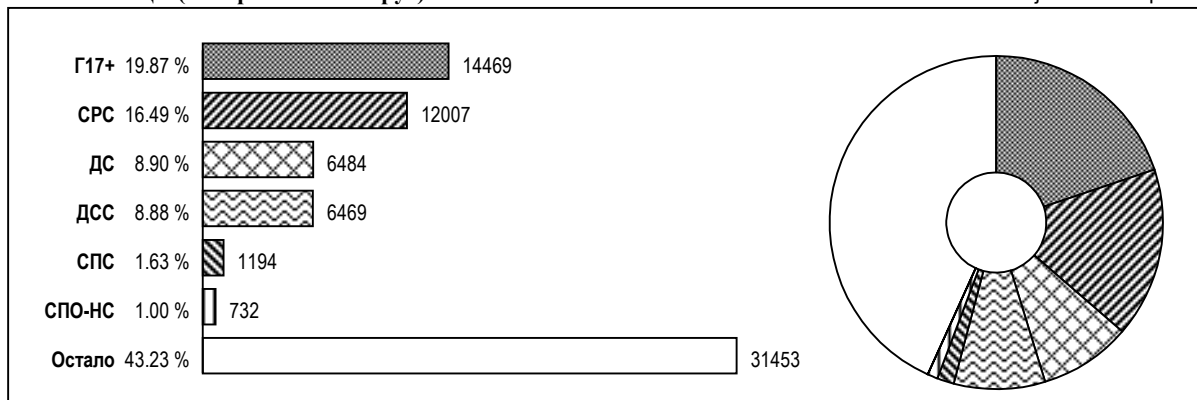
**СТАРА ПАЗОВА (Сремски округ)**

Гласало је 62.85% бирача



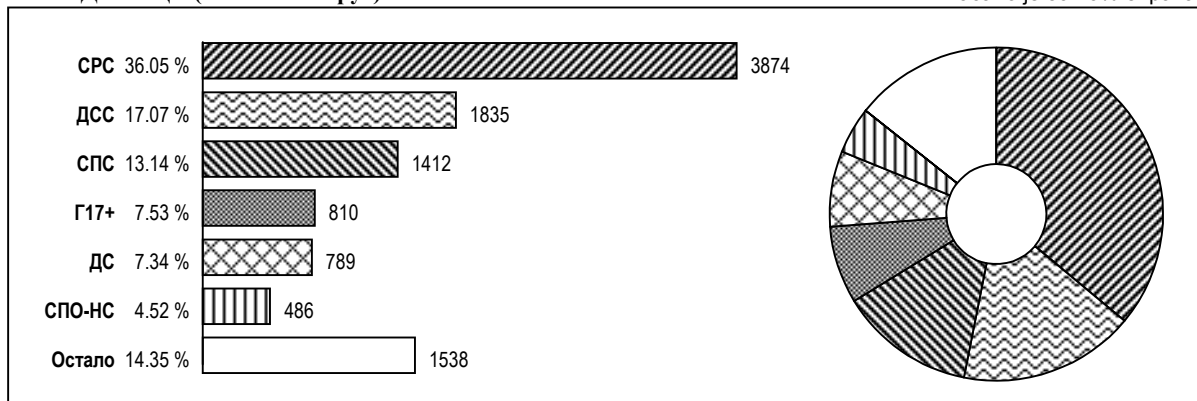
**СУБОТИЦА (Северно-бачки округ)**

Гласало је 56.6% бирача



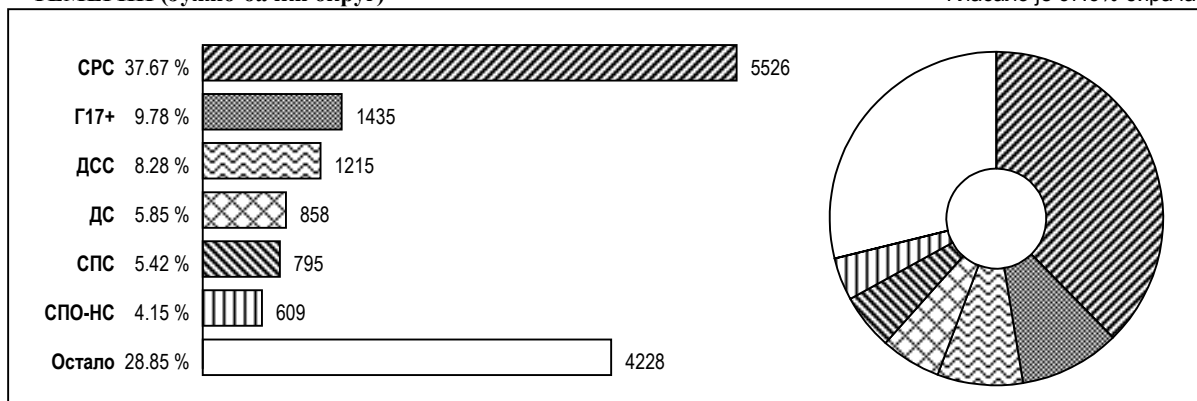
**СУРДУЛИЦА (Пчињски округ)**

Гласало је 59.19% бирача




**ТЕМЕРИН (Јужно-бачки округ)**

Гласало је 67.6% бирача



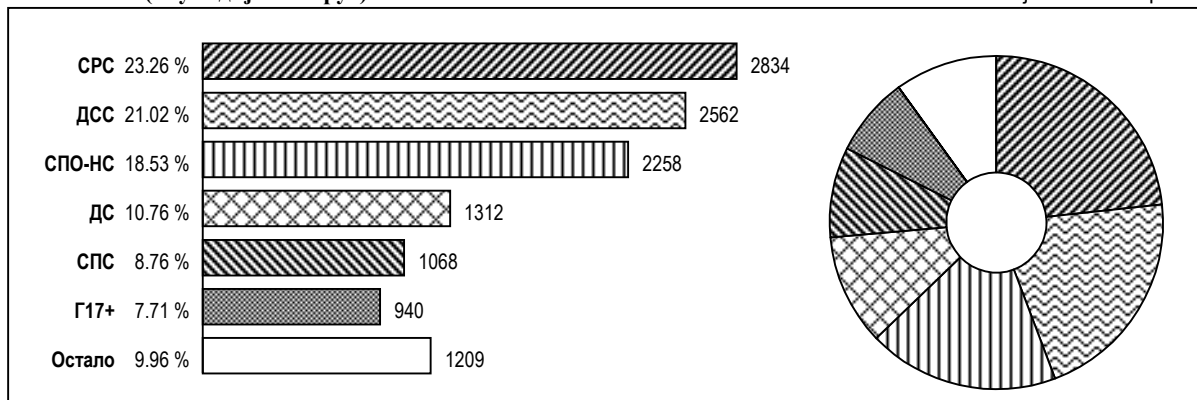
**ТИТЕЛ (Јужно-бачки округ)**

Гласало је 65.46% бирача



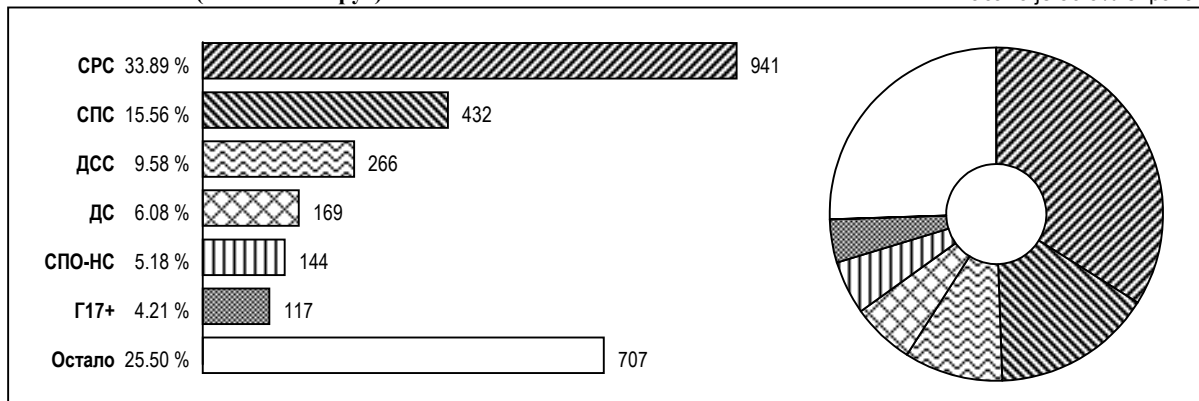
**ТОПОЛА (Шумадијски округ)**

Гласало је 61.26% бирача



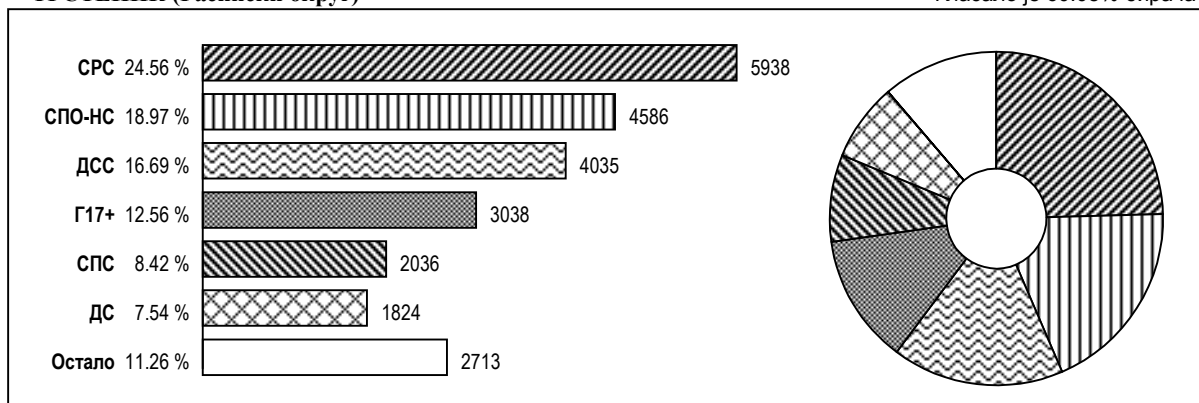
**ТРГОВИШТЕ (Пчињски округ)**

Гласало је 56.9% бирача



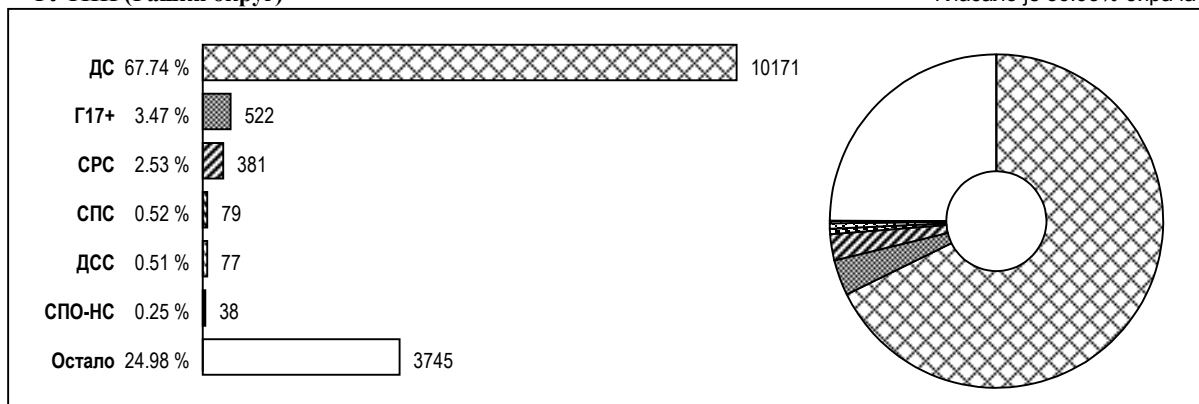
**ТРСТЕНИК (Расински округ)**

Гласало је 60.08% бирача



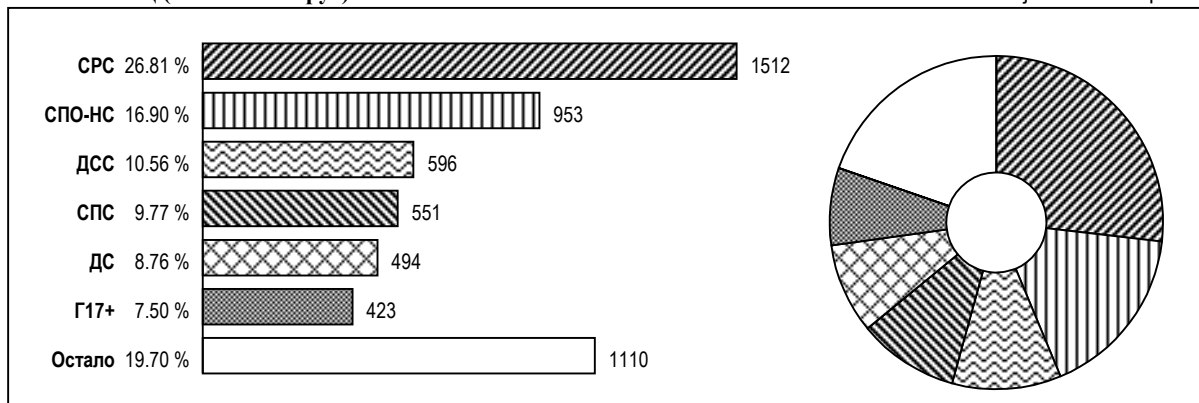
**ТУТИН (Рашки округ)**

Гласало је 56.93% бирача



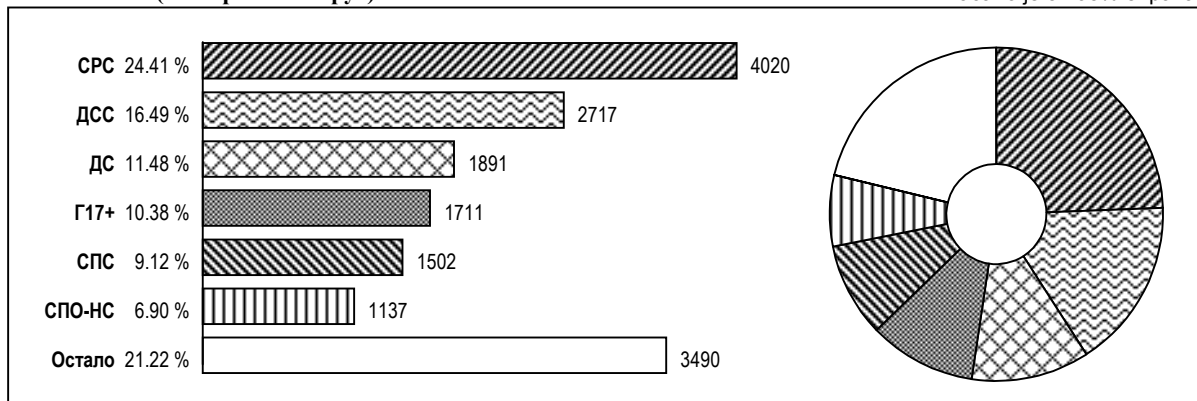
**ЊИЋЕВАЦ (Расински округ)**

Гласало је 63.42% бирача



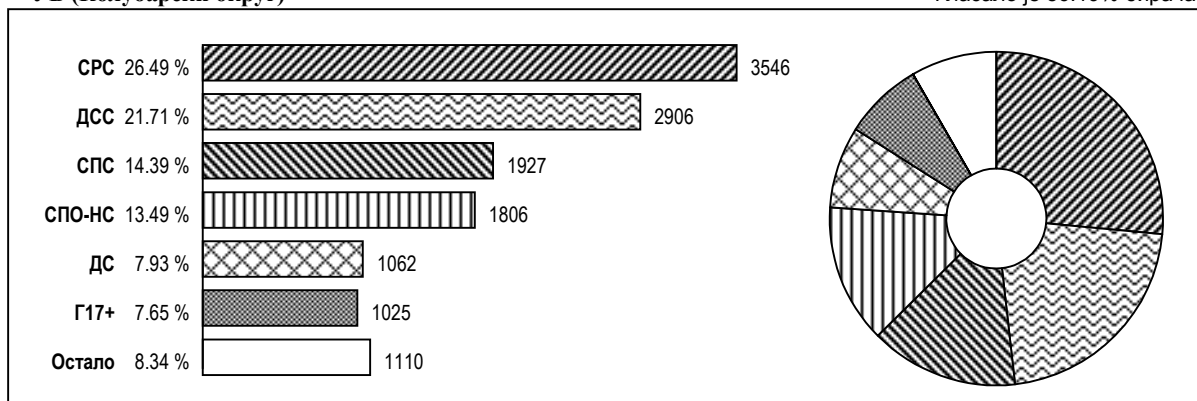
**ЋУПРИЈА (Поморавски округ)**

Гласало је 52.98% бирача



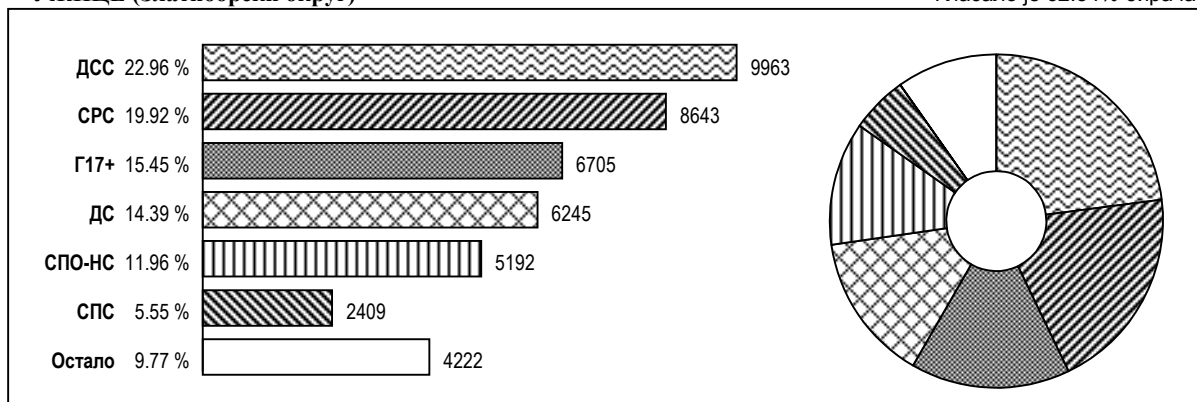
**УБ (Колубарски округ)**

Гласало је 56.19% бирача



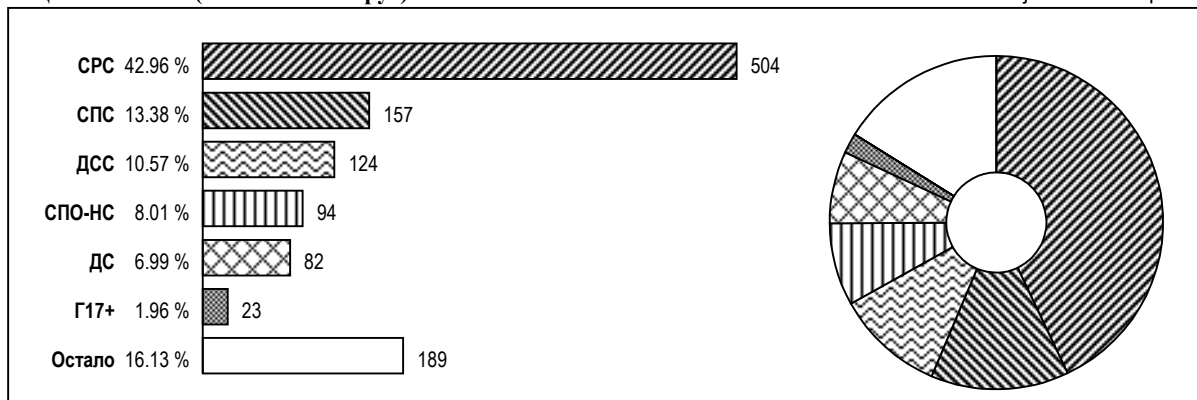
**УЖИЦЕ (Златиборски округ)**

Гласало је 62.54% бирача



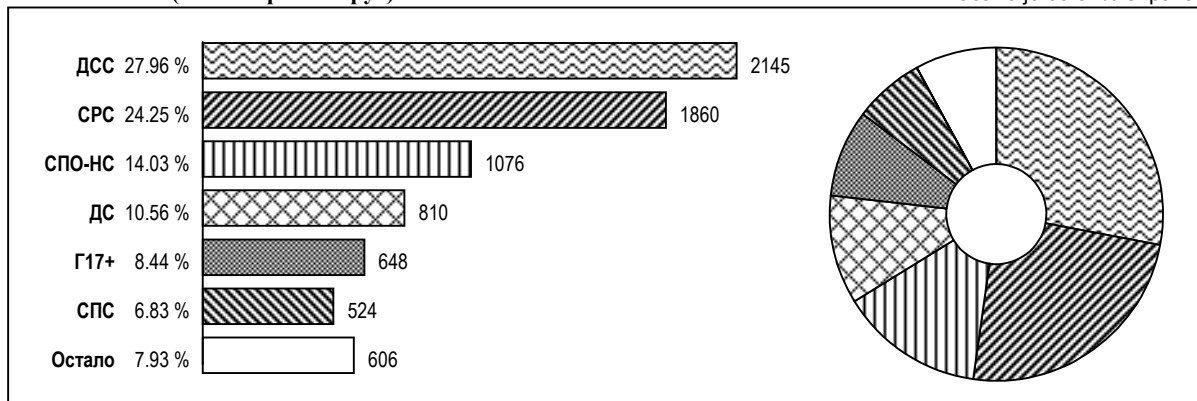
**ЦРНА ТРАВА (Јабланички округ)**

Гласало је 48.39% бирача



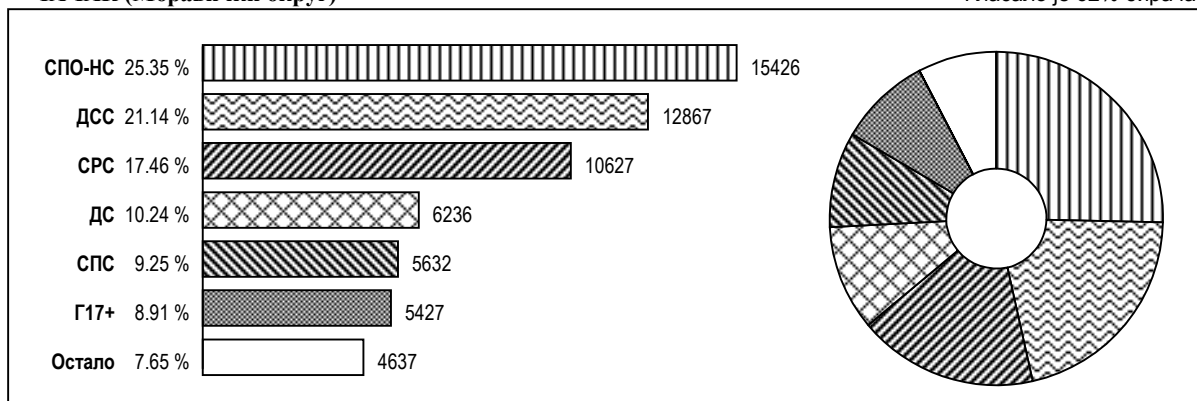
**ЧАЈЕТИНА (Златиборски округ)**

Гласало је 60.51% бирача



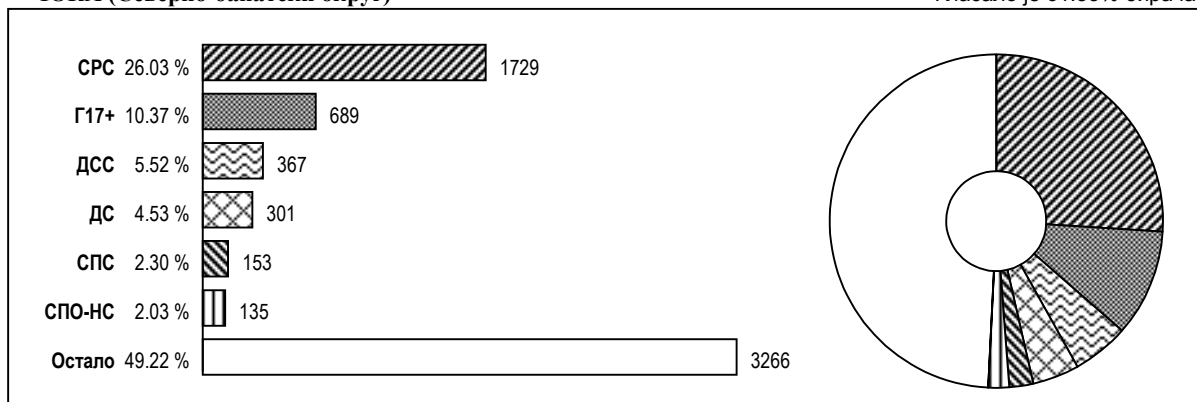
**ЧАЧАК (Моравички округ)**

Гласало је 62% бирача



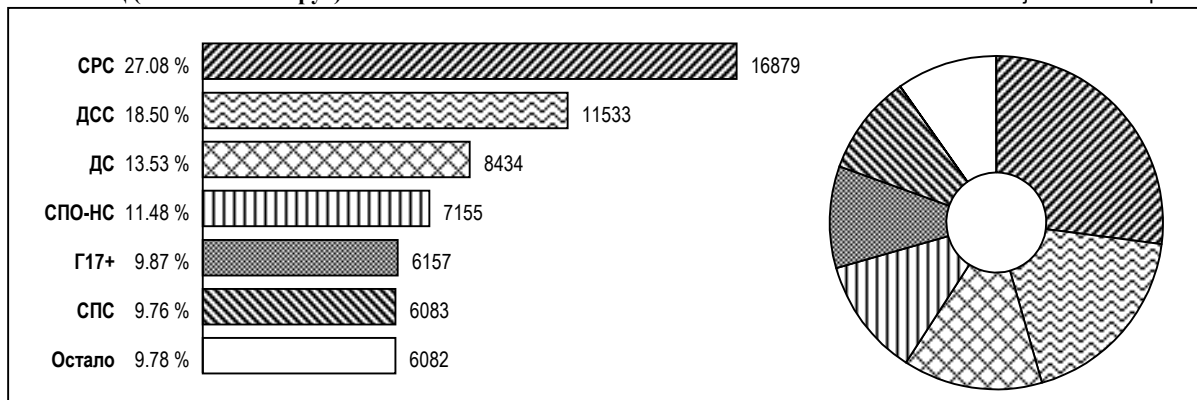
**ЧОКА (Северно-банатски округ)**

Гласало је 61.53% бирача



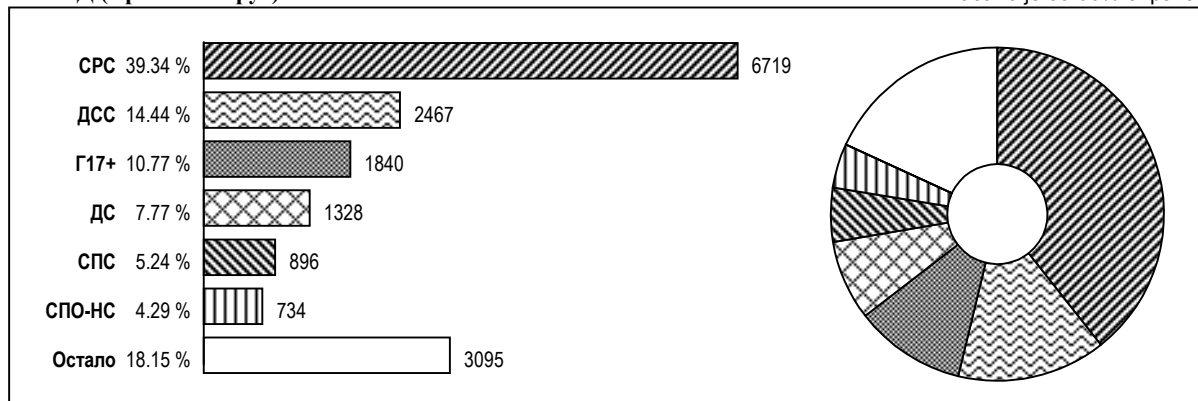
**ШАБАЦ (Мачвански округ)**

Гласало је 62.63% бирача

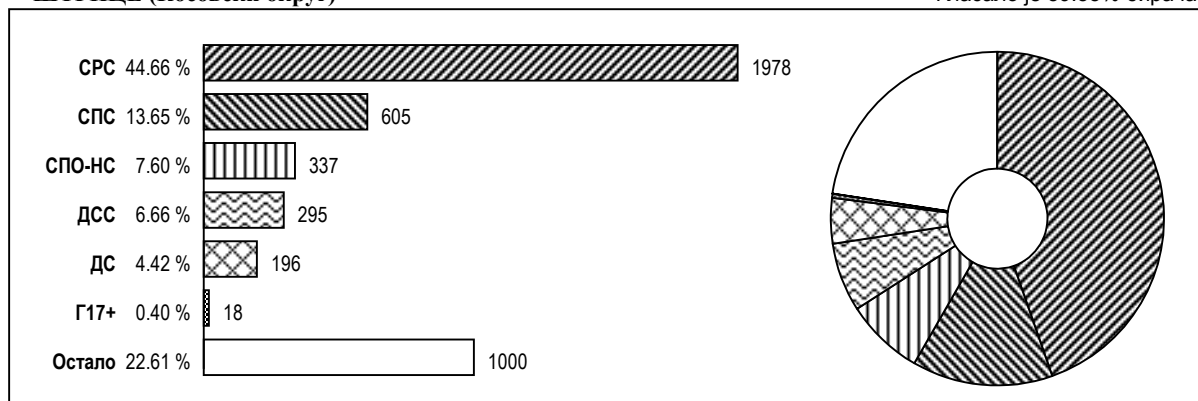


**ШИД (Сремски округ)**

Гласало је 59.66% бирача

**ШТРПЦЕ (Косовски округ)**

Гласало је 59.55% бирача

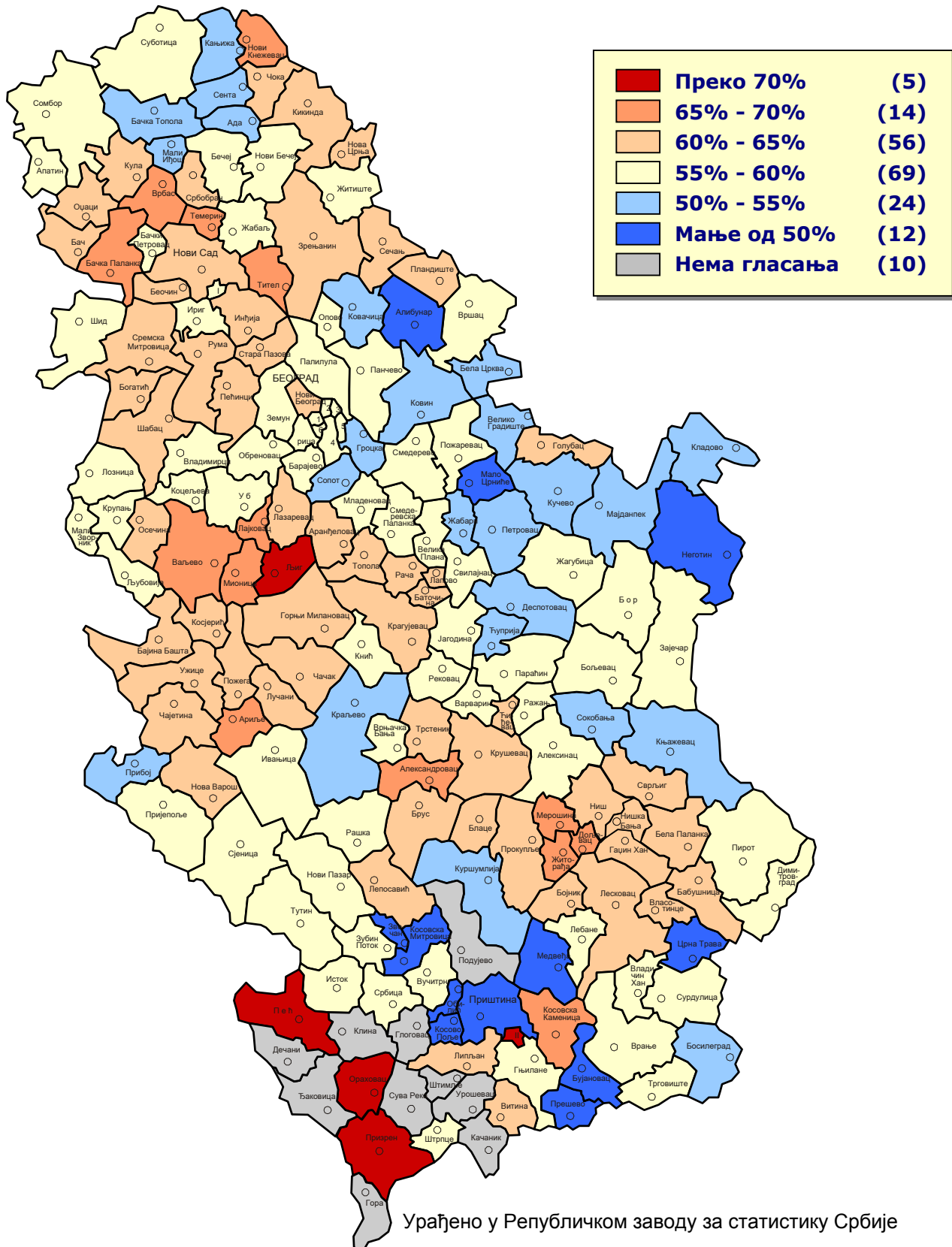


## **Прилог**

- **Картограми**

# Избори за Скупштину Републике Србије, децембар 2003.

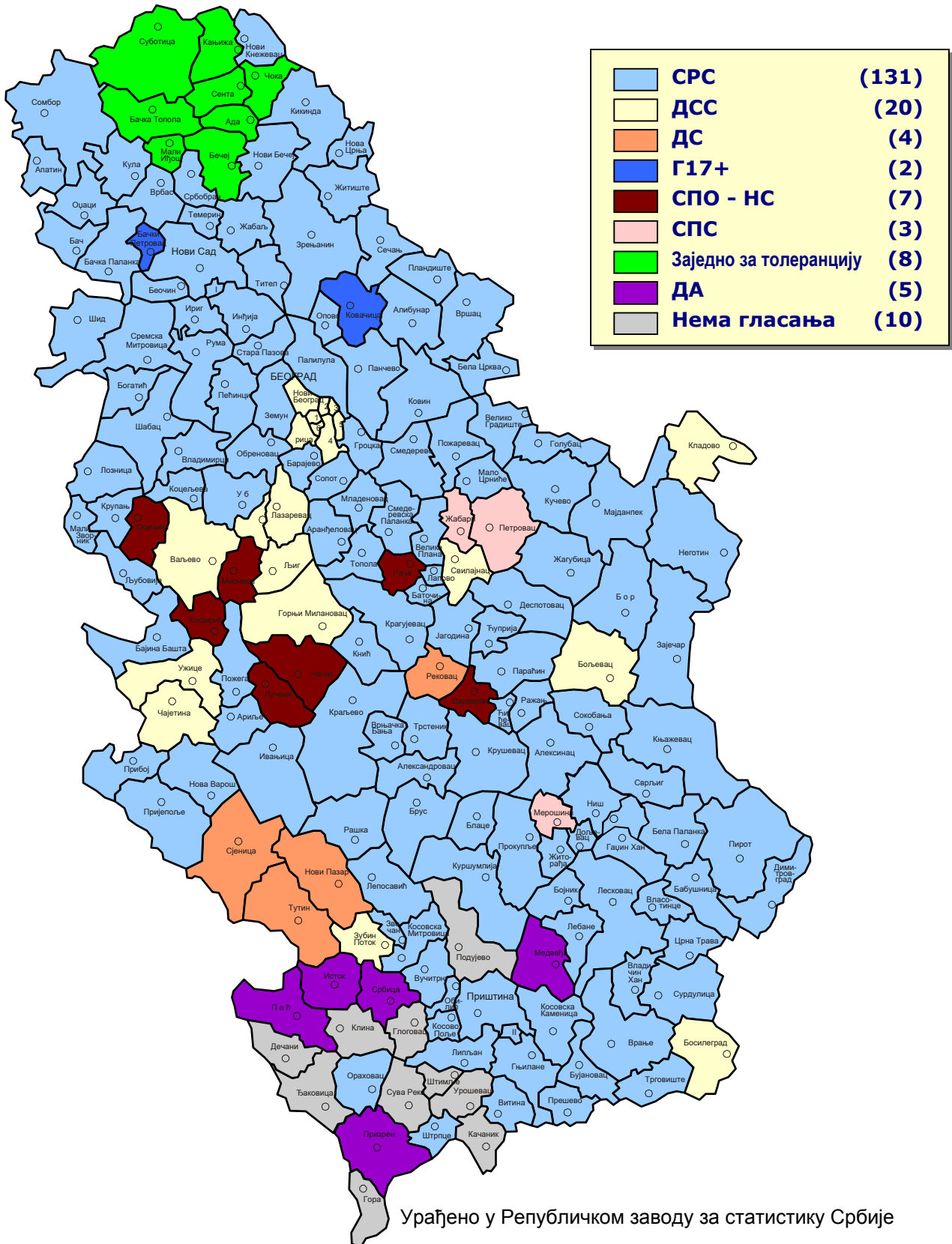
## Излазак бирача на биралишта, по општинама





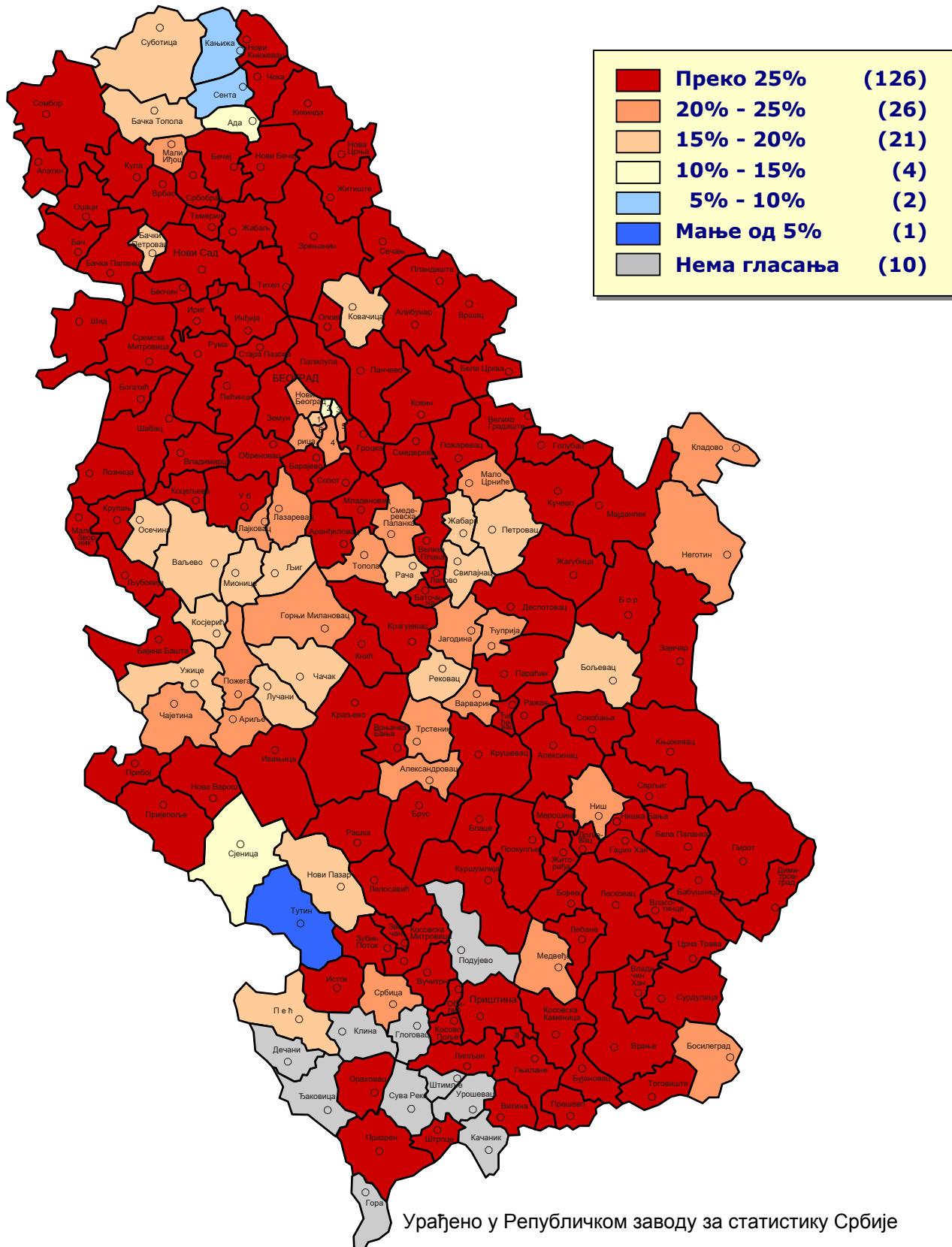
# Избори за Парламент Републике Србије, децембар 2003.

## Листе са највише добијених гласова



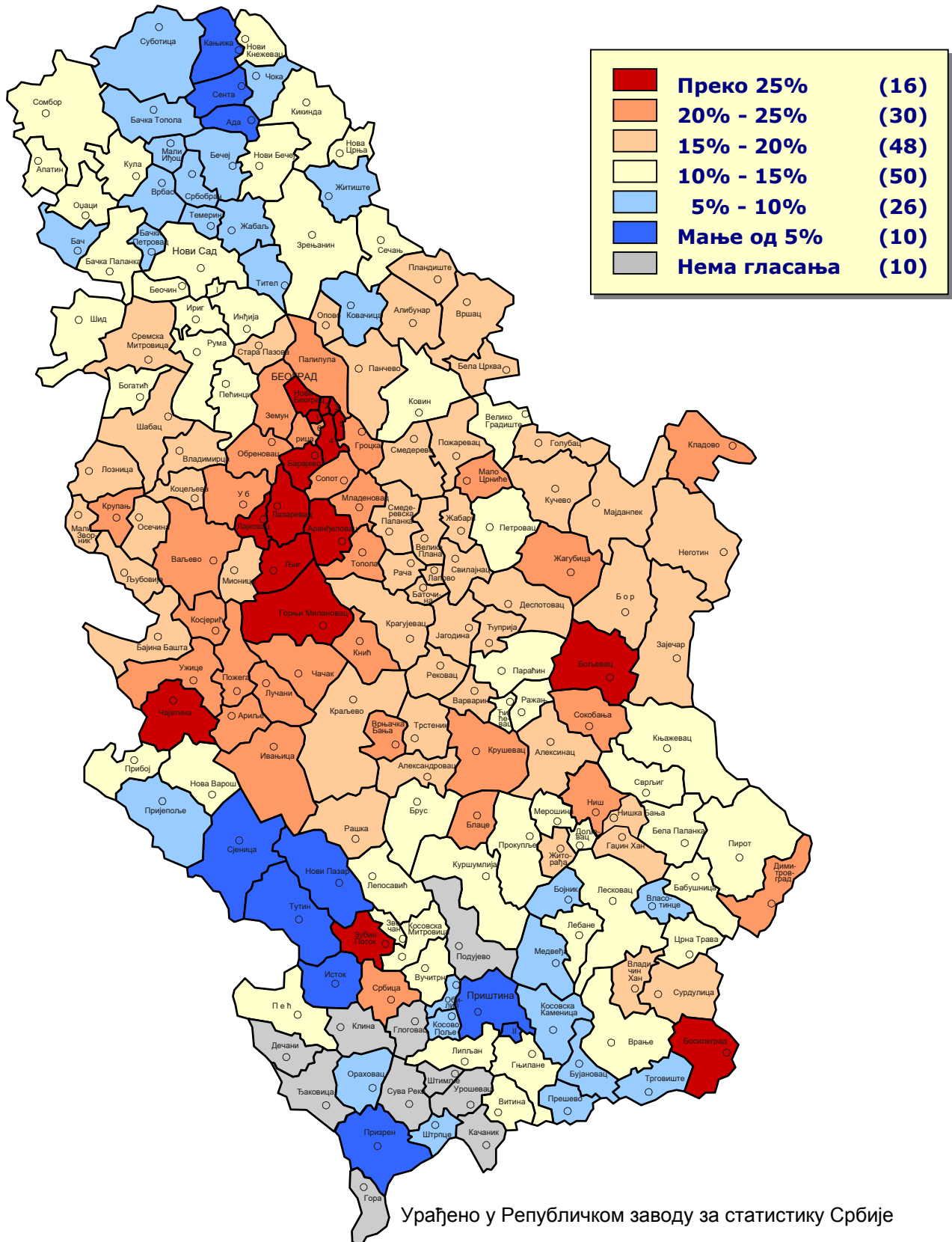
# Избори за Скупштину Републике Србије, децембар 2003.

## Српска радикална странка, % добијених гласова



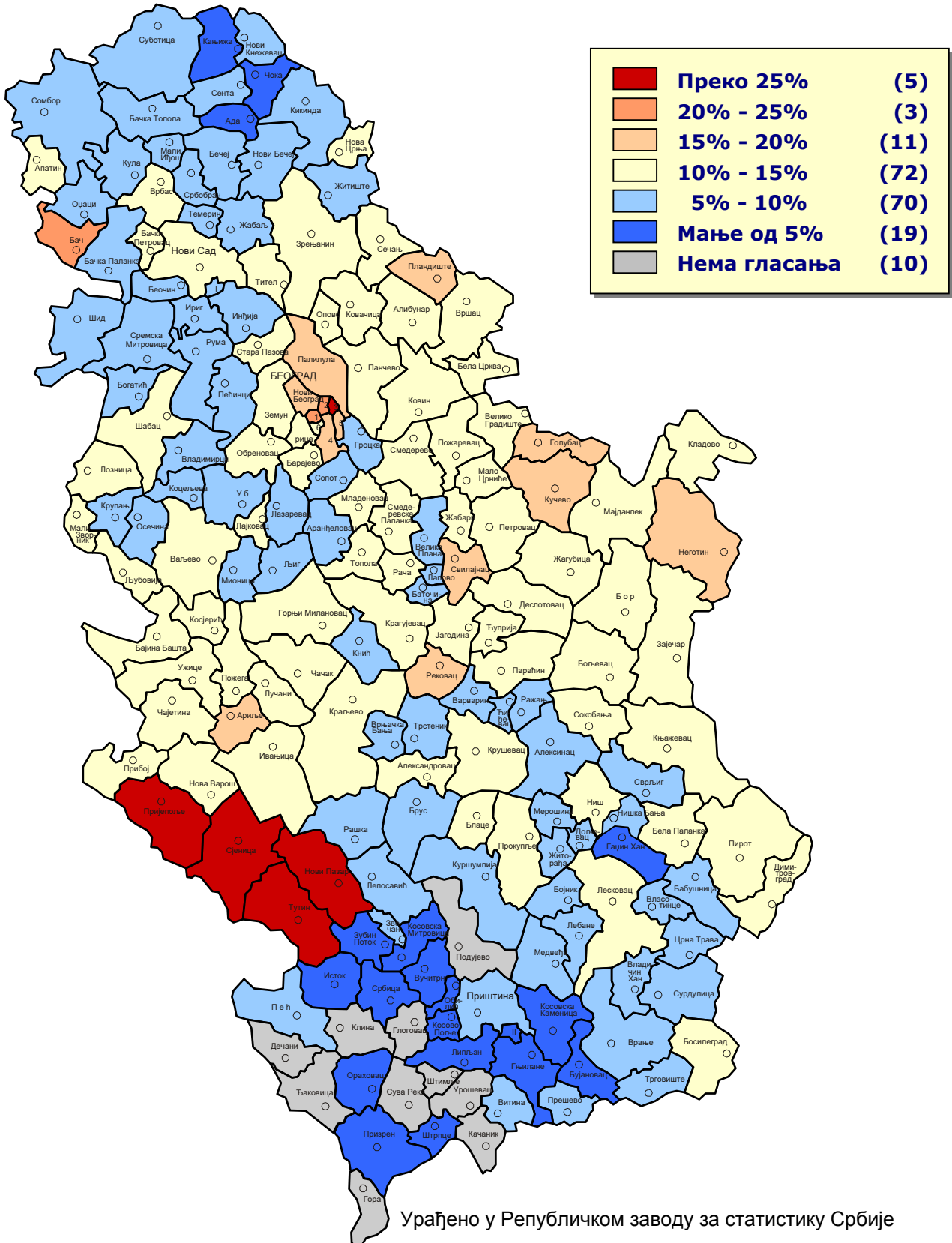
# Избори за Скупштину Републике Србије, децембар 2003.

## Демократска странка Србије, % добијених гласова

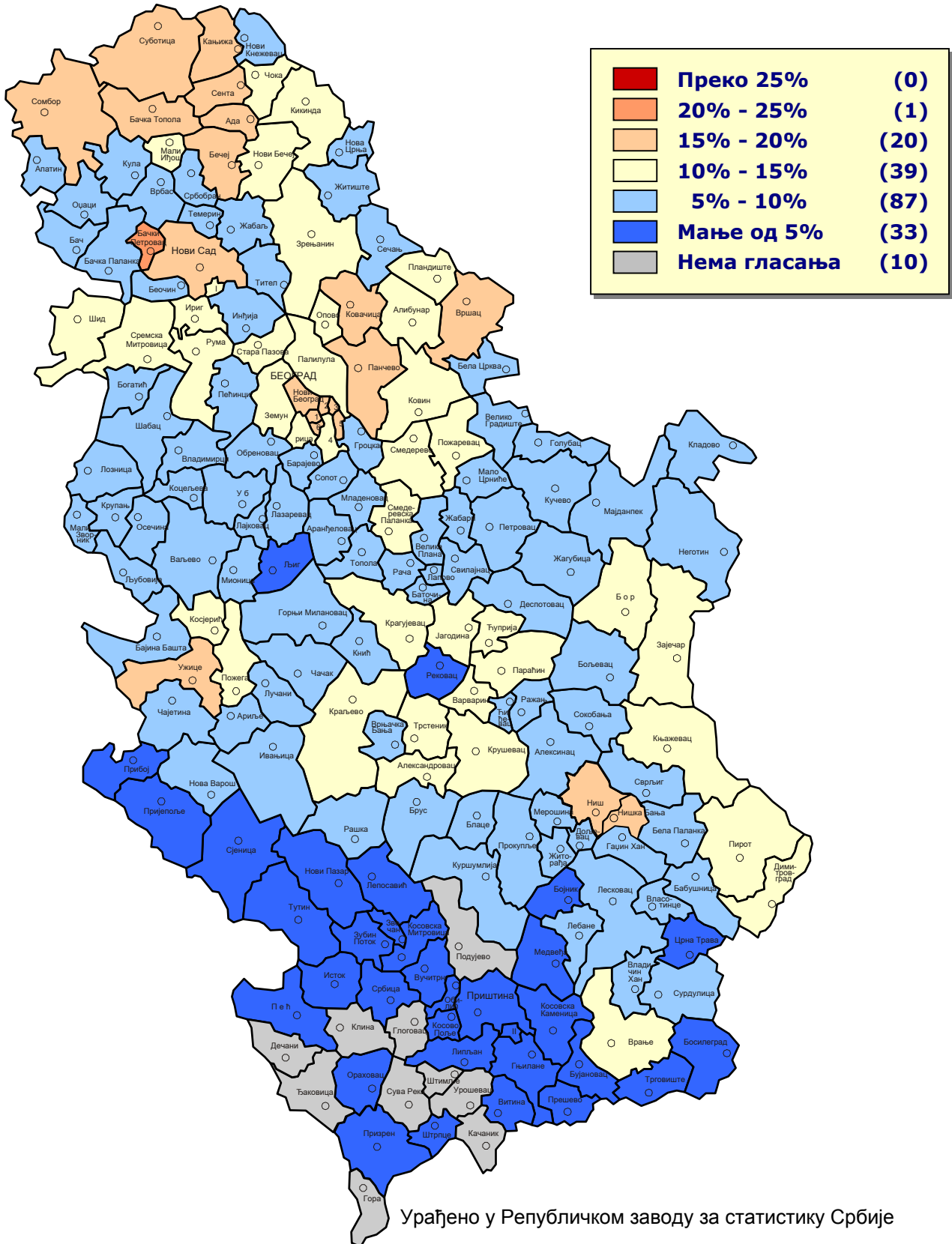


# Избори за Скупштину Републике Србије, децембар 2003.

## Демократска странка, % добијених гласова



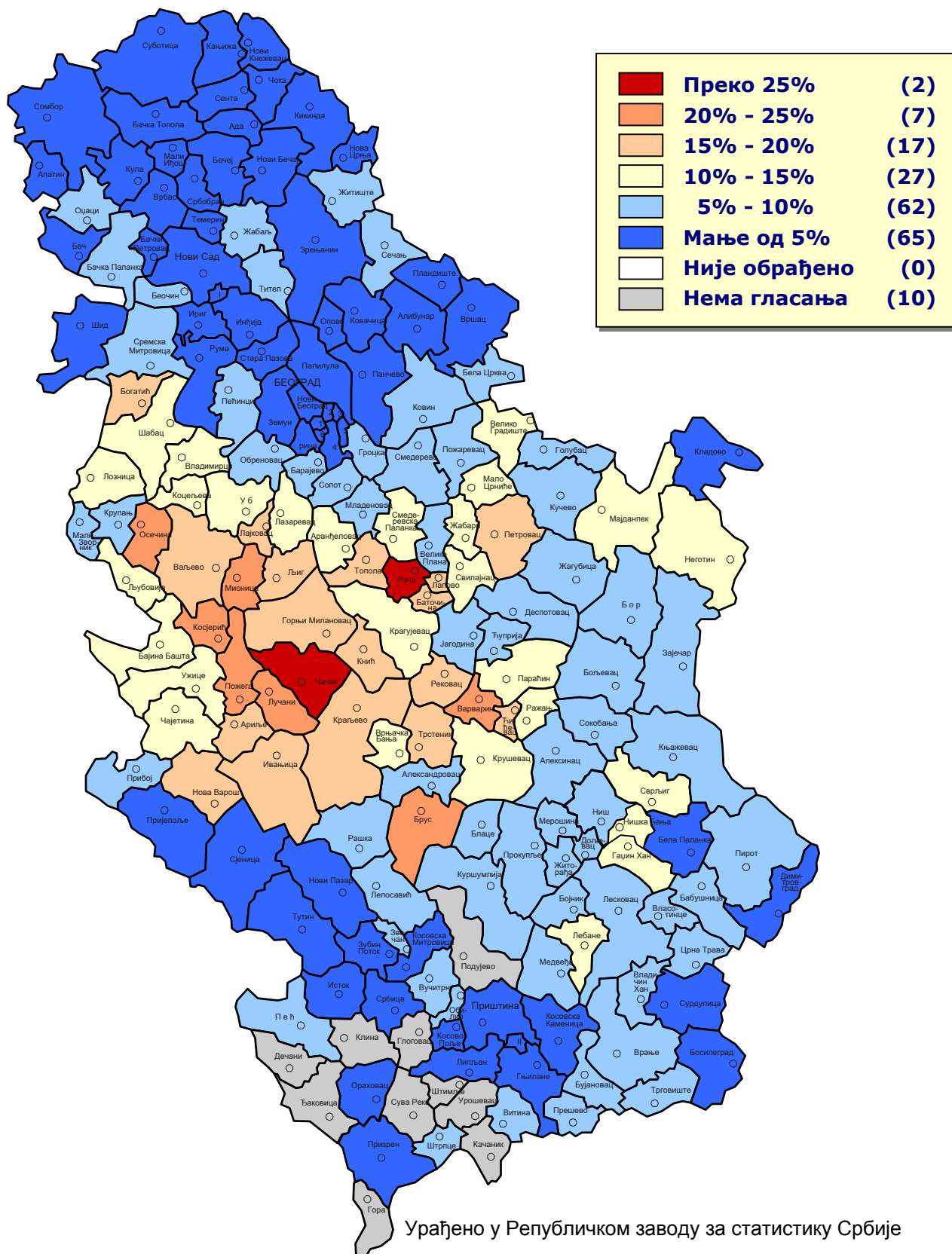
Избори за Скупштину Републике Србије, децембар 2003.  
**Г17 плус, % добијених гласова**





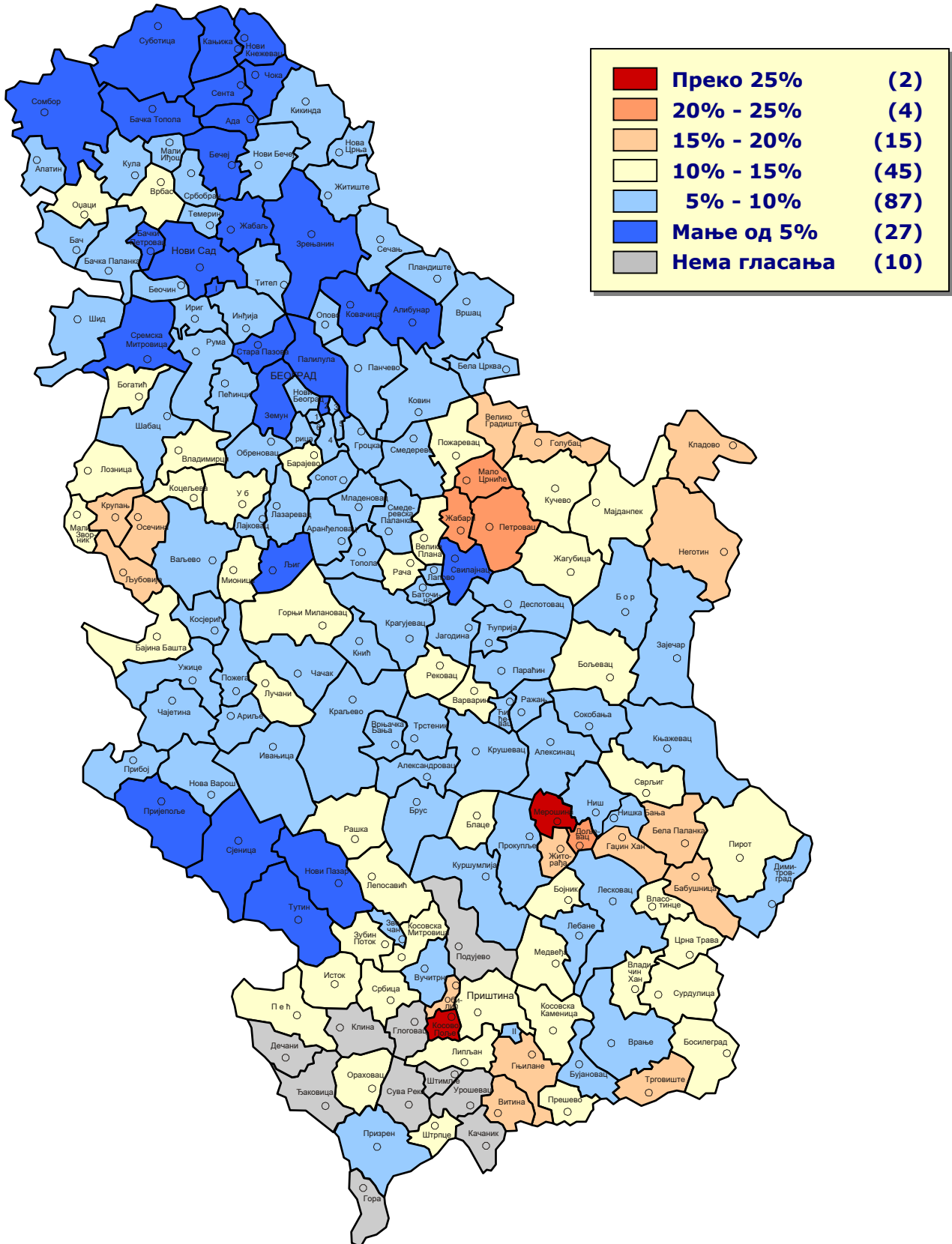
# Избори за Скупштину Републике Србије, децембар 2003.

## Српски покрет обнове – Нова Србија, % добијених гласова



# Избори за Скупштину Републике Србије, децембар 2003.

## Социјалистичка партија Србије, % добијених гласова



Урађено у Републичком заводу за статистику Србије

[www.statserb.sr.gov.yu](http://www.statserb.sr.gov.yu)

Тираж: 360