



# ИЗБОРИ

ЗА ПРЕДСЕДНИКА  
РЕПУБЛИКЕ СРБИЈЕ

2003.

# ИЗБОРИ

ЗА ПРЕДСЕДНИКА  
РЕПУБЛИКЕ СРБИЈЕ

2003.

На основу мишљења Министарства за науку, технологију и развој бр. 413-00-495/2002-01 од 11.07. 2002.  
ова публикација је ослобођена од плаћања пореза на промет.

## ПРЕДГОВОР

На основу Закона о избору председника Републике ("Сл. гласник РС", бр. 1/90, 79/92 и 73/2002) председница Народне скупштине Републике Србије, расписала је изборе за председника Републике Србије ("Сл. гласник РС", бр. 92/2003).

Избори су одржани 16. новембра 2003. године. С обзиром да на изборе није изашао довољан број бирача (најмање половина од укупног броја, чл. 53, став 1. Закона), сагласно чл. 5и, став 1. Закона, избори су проглашени неуспелим.

Обраду резултата избора одржаних 16. 11. 2003. године, Републички завод за статистику Србије извршио је на основу члана 5ж, Закона о избору председника Републике ("Сл. гласник РС", број 73/2002) и на основу Упутства о спровођењу Закона, глава 12. тачка 1. ("Сл. гласник РС", број 76/2002).

У овој публикацији, Републички завод за статистику Србије, објављује резултате избора за председника Републике Србије у 2003. години до нивоа општине. За податке на нивоу бирачког места, у електронској форми, заинтересовани корисници могу да се обрате Републичком заводу за статистику Србије.

Београд, новембар 2003.

ДИРЕКТОР,  
Зоран Јанчић

**Избори за председника Републике Србије, 2003**  
Коначни резултати за Републику Србију

**САДРЖАЈ**

Предговор.....	III
<b>Избори за председника Републике Србије, одржани 16.11.2003. ....</b>	<b>1</b>
Табела 1.1. Резултати гласања.....	2
Табела 1.2. Кандидати за председника Републике Србије према добијеним гласовима.....	2
Табела 2.1. Преглед бирача, бирачких места и резултата гласања по општинама.....	3
Табела 2.2. Преглед добијених гласова по општинама.....	9
Картограм: Томислав Николић, % добијених гласова .....	15
Картограм: проф. др Драгољуб Мићуновић , % добијених гласова .....	16
Картограм: Велимир Илић, % добијених гласова .....	17
Картограм: Излазак бирача на биралишта, по општинама .....	18
Картограм: Кандидати са највише добијених гласова .....	19

**Избори за председника Републике Србије  
одржани 16.11.2003.**

**Избори за председника Републике Србије, 2003.**  
 Коначни резултати за Републику Србију

**Избори 2003.**  
 16. новембар 2003.

**Таб. 1.1. Резултати гласања**

1.	Број утврђених бирачких места	8581	
2.	Број и % бирачких места за која су обрађени резултати	8577	99,95%
3.	Број и % бирачких места за која нису обрађени резултати	4	0,05%
4.	Број бирача уписаних у бирачки списак	6506505	
5.	Број и % бирача који су изашли на изборе	2524522	38,80%
6.	Број примљених гласачких листића	6508249	
7.	Број неупотребљених гласачких листића	3983727	
8.	Број и % бирача који су гласали	2523889	38,79%
9.	Број и % неважећих гласачких листића	86178	3,41%
10.	Број и % важећих гласачких листића	2437711	96,59%

**Таб. 1.2. Кандидати за председника Републике Србије према добијеним гласовима**

Редослед по броју освојених гласова	Кандидати	Назив предлагача (странка, коалиција, група грађана)	Број гласова које је кандидат добио	% од броја бирача који су гласали	% од броја укупно уписаних бирача
1.	ТОМИСЛАВ НИКОЛИЋ	Српска радикална странка	1166896	46,23	17,93
2.	Проф. др ДРАГОЉУБ МИЋУНОВИЋ	Демократска опозиција Србије	893906	35,42	13,74
3.	ВЕЛИМИР ИЛИЋ	Политичка организација за демократске промене Нова Србија	229229	9,08	3,52
4.	МАРИЈАН РИСТИЧЕВИЋ	Народна сељачка странка	72105	2,86	1,11
5.	ДРАГАН С. ТОМИЋ	Социјалистичка народна странка	54703	2,17	0,84
6.	РАДОСЛАВ АВЛИЈАШ	Демократска странка Отаџбина	20872	0,83	0,32

**Таб. 2.1. Преглед бирача, бирачких места и резултата гласања по општинама  
Избори 2003. - 16. новембар 2003.**

	Број утврђених бирачких места	Бирачка места за која су обрађени резултати		Бирачка места за која нису обрађени резултати		Број бирача уписаних у бирачки списак	Бирачи који су изашли на изборе		Број примљених гласачких листића	Број неупотребљених гласачких листића	Број бирача који су гласали	Неважећи гласачки листићи		Важећи гласачки листићи	
		број	%	број	%		број	%				број	%	број	%
<b>РЕПУБЛИКА СРБИЈА</b>	<b>8581</b>	<b>8577</b>	<b>99,95</b>	<b>4</b>	<b>0,05</b>	<b>6506505<sup>1)</sup></b>	<b>2524522</b>	<b>38,80</b>	<b>6508249</b>	<b>3983727</b>	<b>2523889</b>	<b>86178</b>	<b>3,41</b>	<b>2437711</b>	<b>96,59</b>
<b>Централна Србија</b>	<b>6522</b>	<b>6519</b>	<b>99,95</b>	<b>3</b>	<b>0,05</b>	<b>4769263</b>	<b>1780010</b>	<b>37,32</b>	<b>4767649</b>	<b>2987639</b>	<b>1779563</b>	<b>64173</b>	<b>3,61</b>	<b>1715390</b>	<b>96,39</b>
<b>Војводина</b>	<b>1811</b>	<b>1810</b>	<b>99,94</b>	<b>1</b>	<b>0,06</b>	<b>1644378</b>	<b>710398</b>	<b>43,20</b>	<b>1644178</b>	<b>933780</b>	<b>710215</b>	<b>21306</b>	<b>3,00</b>	<b>688909</b>	<b>97,00</b>
<b>Косово и Метохија</b>	<b>248</b>	<b>248</b>	<b>100,00</b>	<b>0</b>	<b>0,00</b>	<b>96455</b>	<b>34114</b>	<b>35,37</b>	<b>96422</b>	<b>62308</b>	<b>34111</b>	<b>699</b>	<b>2,05</b>	<b>33412</b>	<b>97,95</b>
<b>Град Београд</b>	1085	1083	99,82	2	0,18	1445235	498207	34,47	1444893	946686	498025	18615	3,74	479410	96,26
Барајево	26	26	100,00	0	0,00	20417	7309	35,80	20403	13094	7308	226	3,09	7082	96,91
Вождовац	80	79	98,75	1	1,25	139770	45402	32,48	139902	94500	45389	1675	3,69	43714	96,31
Врачар	60	60	100,00	0	0,00	62172	21188	34,08	62171	40983	21186	749	3,54	20437	96,46
Гроцка	35	35	100,00	0	0,00	60490	18968	31,36	60476	41508	18943	562	2,97	18381	97,03
Звездара	70	70	100,00	0	0,00	125460	40822	32,54	125353	84531	40816	1496	3,67	39320	96,33
Земун	114	114	100,00	0	0,00	166989	61687	36,94	167011	105324	61663	2039	3,31	59624	96,69
Лазаревац	64	64	100,00	0	0,00	48894	18600	38,04	48858	30258	18595	932	5,01	17663	94,99
Младеновац	60	60	100,00	0	0,00	46234	16975	36,72	46241	29266	16972	711	4,19	16261	95,81
Нови Београд	131	131	100,00	0	0,00	207017	75080	36,27	206962	131882	75061	2999	4,00	72062	96,00
Обреновац	55	55	100,00	0	0,00	60624	21690	35,78	60593	38903	21676	823	3,80	20853	96,20
Палилула	120	120	100,00	0	0,00	142503	47289	33,18	142309	95020	47279	1669	3,53	45610	96,47
Раковица	52	51	98,08	1	1,92	90237	30420	33,71	90227	59807	30407	1119	3,68	29288	96,32
Савски Венац	37	37	100,00	0	0,00	44362	15072	33,98	44362	29290	15067	610	4,05	14457	95,95
Сопот	33	33	100,00	0	0,00	16820	5966	35,47	16820	10854	5966	266	4,46	5700	95,54
Стари Град	56	56	100,00	0	0,00	59647	19898	33,36	59640	39742	19893	755	3,80	19138	96,20
Чукарица	92	92	100,00	0	0,00	153599	51841	33,75	153565	101724	51804	1984	3,83	49820	96,17
<b>Северно-бачки округ</b>	179	179	100,00	0	0,00	170322	66037	38,77	170303	104266	66027	1748	2,65	64279	97,35
Бачка Топола	49	49	100,00	0	0,00	31528	12292	38,99	31528	19236	12289	331	2,69	11958	97,31
Мали Иђош	25	25	100,00	0	0,00	10597	3793	35,79	10595	6802	3793	123	3,24	3670	96,76
Суботица	105	105	100,00	0	0,00	128197	49952	38,97	128180	78228	49945	1294	2,59	48651	97,41
<b>Средње-банатски округ</b>	191	190	99,48	1	0,52	164666	76402	46,40	164648	88246	76375	2224	2,91	74151	97,09
Житиште	31	31	100,00	0	0,00	16227	7338	45,22	16227	8889	7338	252	3,43	7086	96,57
Зрењанин	67	66	98,51	1	1,49	105397	48912	46,41	105381	56469	48887	1328	2,72	47559	97,28
Нова Црња	26	26	100,00	0	0,00	9679	4616	47,69	9679	5063	4616	169	3,66	4447	96,34
Нови Бечеј	31	31	100,00	0	0,00	20704	9566	46,20	20703	11137	9565	278	2,91	9287	97,09
Сечањ	36	36	100,00	0	0,00	12659	5970	47,16	12658	6688	5969	197	3,30	5772	96,70
<b>Северно-банатски округ</b>	222	222	100,00	0	0,00	137321	58736	42,77	137309	78573	58723	1717	2,92	57006	97,08
Ада	29	29	100,00	0	0,00	16691	5688	34,08	16691	11003	5681	117	2,06	5564	97,94
Кањижа	33	33	100,00	0	0,00	23519	8462	35,98	23519	15057	8461	166	1,96	8295	98,04
Кикинда	59	59	100,00	0	0,00	54089	26681	49,33	54078	27397	26678	869	3,26	25809	96,74
Нови Кнежевац	37	37	100,00	0	0,00	10050	5484	54,57	10050	4566	5484	214	3,90	5270	96,10
Сента	32	32	100,00	0	0,00	22153	7463	33,69	22151	14688	7461	173	2,32	7288	97,68
Чока	32	32	100,00	0	0,00	10819	4958	45,83	10820	5862	4958	178	3,59	4780	96,41

<sup>1)</sup> Збир бирача уписаних у бирачки списак за Централну Србију, Војводину и Косово и Метохију већи је од броја бирача у Републици Србији за број бирача уписаних у посебне изводе из бирачких спискова.



**Таб. 2.1. Преглед бирача, бирачких места и резултата гласања по општинама (наставка)**  
**Избори 2003. - 16. новембар 2003.**

	Број утврђених бирачких места	Бирачка места за која су обрађени резултати		Бирачка места за која нису обрађени резултати		Број бирача уписаних у бирачки списак	Бирачи који су изашли на изборе		Број примљених гласачких листића	Број неупотребљених гласачких листића	Број бирача који су гласали	Неважећи гласачки листићи		Важећи гласачки листићи	
		број	%	број	%		број	%				број	%	број	%
<b>Јужно-банатски округ</b>	274	274	100,00	0	0,00	264577	104283	39,41	264378	160095	104253	3537	3,39	100716	96,61
Алибунар	17	17	100,00	0	0,00	19656	6503	33,08	19656	13153	6502	186	2,86	6316	97,14
Бела Црква	20	20	100,00	0	0,00	17324	7217	41,66	17319	10102	7216	267	3,70	6949	96,30
Вршац	56	56	100,00	0	0,00	45876	19663	42,86	45769	26106	19660	621	3,16	19039	96,84
Ковачица	39	39	100,00	0	0,00	23548	9290	39,45	23544	14254	9286	320	3,45	8966	96,55
Ковин	24	24	100,00	0	0,00	29658	11631	39,22	29646	18015	11627	438	3,77	11189	96,23
Опово	25	25	100,00	0	0,00	8417	3296	39,16	8417	5121	3296	99	3,00	3197	97,00
Панчево	70	70	100,00	0	0,00	109841	41491	37,77	109769	68278	41475	1402	3,38	40073	96,62
Пландиште	23	23	100,00	0	0,00	10257	5192	50,62	10258	5066	5191	204	3,93	4987	96,07
<b>Западно-бачки округ</b>	211	211	100,00	0	0,00	168869	75891	44,94	168868	92977	75873	2155	2,84	73718	97,16
Апатин	43	43	100,00	0	0,00	26593	11999	45,12	26593	14594	11996	461	3,84	11535	96,16
Кула	47	47	100,00	0	0,00	36736	17097	46,54	36720	19623	17094	459	2,69	16635	97,31
Оџаци	45	45	100,00	0	0,00	28458	13160	46,24	28457	15297	13157	291	2,21	12866	97,79
Сомбор	76	76	100,00	0	0,00	77082	33635	43,64	77098	43463	33626	944	2,81	32682	97,19
<b>Јужно-бачки округ</b>	468	468	100,00	0	0,00	492089	215792	43,85	492255	276463	215733	6343	2,94	209390	97,06
Бач	26	26	100,00	0	0,00	13121	6735	51,33	13119	6384	6735	238	3,53	6497	96,47
Бачка Паланка	43	43	100,00	0	0,00	47217	23590	49,96	47181	23591	23578	739	3,13	22839	96,87
Бачки Петровац	31	31	100,00	0	0,00	12085	4741	39,23	12085	7344	4739	175	3,69	4564	96,31
Беочин	18	18	100,00	0	0,00	12155	5772	47,49	12155	6383	5772	224	3,88	5548	96,12
Бечеј	38	38	100,00	0	0,00	34426	13977	40,60	34424	20447	13976	353	2,53	13623	97,47
Жабалђ	31	31	100,00	0	0,00	19723	8876	45,00	19722	10846	8874	236	2,66	8638	97,34
Нови Сад-град	152	152	100,00	0	0,00	263023	109249	41,54	263056	153807	109218	3106	2,84	106112	97,16
Србобран	28	28	100,00	0	0,00	13171	6767	51,38	13362	6595	6763	206	3,05	6557	96,95
Сремски Карловци	10	10	100,00	0	0,00	7468	3036	40,65	7468	4432	3036	85	2,80	2951	97,20
Темерин	31	31	100,00	0	0,00	21598	10515	48,69	21594	11079	10512	216	2,05	10296	97,95
Тител	25	25	100,00	0	0,00	11748	5848	49,78	11742	5894	5848	161	2,75	5687	97,25
Врбас	35	35	100,00	0	0,00	36354	16686	45,90	36347	19661	16682	604	3,62	16078	96,38
<b>Сремски округ</b>	266	266	100,00	0	0,00	246534	113257	45,94	246417	133160	113231	3582	3,16	109649	96,84
Инђија	36	36	100,00	0	0,00	36984	17079	46,18	36951	19872	17074	416	2,44	16658	97,56
Ириг	14	14	100,00	0	0,00	8673	4076	47,00	8672	4596	4074	146	3,58	3928	96,42
Пећинци	30	30	100,00	0	0,00	15156	6985	46,09	15176	8191	6985	239	3,42	6746	96,58
Рума	43	43	100,00	0	0,00	44844	20577	45,89	44771	24194	20575	628	3,05	19947	96,95
Сремска Митровица	56	56	100,00	0	0,00	66101	31435	47,56	66098	34663	31423	1061	3,38	30362	96,62
Стара Пазова	48	48	100,00	0	0,00	46196	20296	43,93	46187	25891	20292	619	3,05	19673	96,95
Шид	39	39	100,00	0	0,00	28580	12809	44,82	28562	15753	12808	473	3,69	12335	96,31

**Таб. 2.1. Преглед бирача, бирачких места и резултата гласања по општинама (наставка)**  
**Избори 2003. - 16. новембар 2003.**

	Број утврђених бирачких места	Бирачка места за која су обрађени резултати		Бирачка места за која нису обрађени резултати		Број бирача уписаних у бирачки списак	Бирачи који су изашли на изборе		Број примљених гласачких листића	Број неупотребљених гласачких листића	Број бирача који су гласали	Неважећи гласачки листићи		Важећи гласачки листићи	
		број	%	број	%		број	%				број	%	број	%
<b>Мачвански округ</b>	399	399	100,00	0	0,00	267793	102314	38,21	267714	165400	102286	4085	3,99	98201	96,01
Богатић	31	31	100,00	0	0,00	26085	10860	41,63	26080	15220	10859	371	3,42	10488	96,58
Владимирци	44	44	100,00	0	0,00	16762	6320	37,70	16761	10441	6320	259	4,10	6061	95,90
Коцељева	34	34	100,00	0	0,00	12774	4702	36,81	12772	8070	4702	206	4,38	4496	95,62
Крупањ	33	33	100,00	0	0,00	16153	5700	35,29	16151	10451	5699	244	4,28	5455	95,72
Лозница	89	89	100,00	0	0,00	72073	26243	36,41	72056	45813	26240	1078	4,11	25162	95,89
Љубовија	36	36	100,00	0	0,00	13189	4870	36,92	13180	8310	4869	222	4,56	4647	95,44
Мали Зворник	29	29	100,00	0	0,00	11364	4321	38,02	11364	7043	4319	194	4,49	4125	95,51
Шабац	103	103	100,00	0	0,00	99393	39298	39,54	99350	60052	39278	1511	3,85	37767	96,15
<b>Колубарски округ</b>	294	294	100,00	0	0,00	152609	57588	37,74	152534	94946	57575	2705	4,70	54870	95,30
Ваљево	118	118	100,00	0	0,00	80278	29584	36,85	80215	50631	29573	1380	4,67	28193	95,33
Лајковац	35	35	100,00	0	0,00	12610	5190	41,16	12606	7416	5189	274	5,28	4915	94,72
Љиг	30	30	100,00	0	0,00	11066	5102	46,11	11065	5963	5102	257	5,04	4845	94,96
Мионица	39	39	100,00	0	0,00	12834	5271	41,07	12834	7563	5271	224	4,25	5047	95,75
Осечина	21	21	100,00	0	0,00	12049	4331	35,94	12049	7718	4330	230	5,31	4100	94,69
УБ	51	51	100,00	0	0,00	23772	8110	34,12	23765	15655	8110	340	4,19	7770	95,81
<b>Подунавски округ</b>	181	181	100,00	0	0,00	183706	63818	34,74	183670	119852	63800	2258	3,54	61542	96,46
Велика Плана	47	47	100,00	0	0,00	38964	13217	33,92	38967	25750	13214	456	3,45	12758	96,55
Смедерево	77	77	100,00	0	0,00	98004	35273	35,99	97981	62708	35264	1161	3,29	34103	96,71
Смедеревска Паланка	57	57	100,00	0	0,00	46738	15328	32,80	46722	31394	15322	641	4,18	14681	95,82
<b>Браничевски округ</b>	325	325	100,00	0	0,00	193167	68662	35,55	193007	124345	68654	2794	4,07	65860	95,93
Велико Градиште	36	36	100,00	0	0,00	20521	6323	30,81	20518	14195	6322	227	3,59	6095	96,41
Голубац	30	30	100,00	0	0,00	9562	4172	43,63	9562	5390	4172	215	5,15	3957	94,85
Жабари	37	37	100,00	0	0,00	13894	4254	30,62	13888	9634	4254	186	4,37	4068	95,63
Жагубица	33	33	100,00	0	0,00	12945	5546	42,84	12945	7399	5546	244	4,40	5302	95,60
Кучево	42	42	100,00	0	0,00	19618	8083	41,20	19615	11532	8082	373	4,62	7709	95,38
Мало Црниће	29	29	100,00	0	0,00	14548	4185	28,77	14548	10363	4185	161	3,85	4024	96,15
Петровац	50	50	100,00	0	0,00	34836	10288	29,53	34794	24506	10287	503	4,89	9784	95,11
Пожаревац	68	68	100,00	0	0,00	67243	25811	38,38	67137	41326	25806	885	3,43	24921	96,57
<b>Шумадијски округ</b>	355	354	99,72	1	0,28	252808	92382	36,54	252322	159940	92359	3171	3,43	89188	96,57
Аранђеловац	43	43	100,00	0	0,00	38835	13638	35,12	38829	25191	13632	470	3,45	13162	96,55
Баточина	35	35	100,00	0	0,00	10789	4306	39,91	10788	6482	4305	199	4,62	4106	95,38
Кнић	35	35	100,00	0	0,00	13086	5305	40,54	13084	7779	5304	209	3,94	5095	96,06
Крагујевац-град	159	158	99,37	1	0,63	151673	54939	36,22	151203	96264	54928	1741	3,17	53187	96,83
Рача	31	31	100,00	0	0,00	10905	3472	31,84	10899	7427	3472	152	4,38	3320	95,62
Топола	42	42	100,00	0	0,00	19895	7921	39,81	19894	11973	7917	269	3,40	7648	96,60
Лапово	10	10	100,00	0	0,00	7625	2801	36,73	7625	4824	2801	131	4,68	2670	95,32

**Таб. 2.1. Преглед бирача, бирачких места и резултата гласања по општинама (наставка)**  
**Избори 2003. - 16. новембар 2003.**

	Број утврђених бирачких места	Бирачка места за која су обрађени резултати		Бирачка места за која нису обрађени резултати		Број бирача уписаних у бирачки списак	Бирачи који су изашли на изборе		Број примљених гласачких листића	Број неупотребљених гласачких листића	Број бирача који су гласали	Неважећи гласачки листићи		Важећи гласачки листићи	
		број	%	број	%		број	%				број	%	број	%
<b>Поморавски округ</b>	288	288	100,00	0	0,00	208619	73953	35,45	208420	134467	73941	2698	3,65	71243	96,35
Деспотовац	44	44	100,00	0	0,00	25725	9725	37,80	25722	15997	9725	378	3,89	9347	96,11
Параћин	55	55	100,00	0	0,00	50006	19222	38,44	49861	30639	19219	649	3,38	18570	96,62
Рековац	36	36	100,00	0	0,00	11842	4422	37,34	11841	7419	4421	218	4,93	4203	95,07
Јагодина	91	91	100,00	0	0,00	63433	20242	31,91	63386	43144	20238	711	3,51	19527	96,49
Свилајнац	30	30	100,00	0	0,00	26655	9939	37,29	26653	16714	9938	496	4,99	9442	95,01
Ђуприја	32	32	100,00	0	0,00	30958	10403	33,60	30957	20554	10400	246	2,37	10154	97,63
<b>Борски округ</b>	200	200	100,00	0	0,00	137696	53822	39,09	137667	83845	53811	1973	3,67	51838	96,33
Бор	48	48	100,00	0	0,00	47525	20836	43,84	47522	26686	20832	644	3,09	20188	96,91
Кладово	41	41	100,00	0	0,00	24725	9664	39,09	24723	15059	9663	463	4,79	9200	95,21
Мајданпек	41	41	100,00	0	0,00	20045	8341	41,61	20039	11698	8340	281	3,37	8059	96,63
Неготин	70	70	100,00	0	0,00	45401	14981	33,00	45383	30402	14976	585	3,91	14391	96,09
<b>Зајечарски округ</b>	228	228	100,00	0	0,00	120747	51609	42,74	120771	69162	51604	1815	3,52	49789	96,48
Бољевац	36	36	100,00	0	0,00	13565	6181	45,57	13563	7382	6180	272	4,40	5908	95,60
Зајечар	75	75	100,00	0	0,00	58118	25814	44,42	58111	32297	25812	789	3,06	25023	96,94
Књажевац	80	80	100,00	0	0,00	32311	13327	41,25	32310	18983	13325	474	3,56	12851	96,44
Сокобања	37	37	100,00	0	0,00	16753	6287	37,53	16787	10500	6287	280	4,45	6007	95,55
<b>Златиборски округ</b>	527	527	100,00	0	0,00	257472	97687	37,94	257455	159768	97670	2749	2,81	94921	97,19
Ариље	35	35	100,00	0	0,00	15900	6953	43,73	15900	8947	6953	284	4,08	6669	95,92
Бајина Башта	53	53	100,00	0	0,00	22347	8393	37,56	22357	13964	8392	341	4,06	8051	95,94
Косјерић	33	33	100,00	0	0,00	11353	4525	39,86	11353	6828	4524	202	4,47	4322	95,53
Нова Варош	38	38	100,00	0	0,00	15898	6078	38,23	15888	9810	6077	168	2,76	5909	97,24
Пожега	53	53	100,00	0	0,00	26070	10023	38,45	26068	16045	10020	340	3,39	9680	96,61
Прибој	48	48	100,00	0	0,00	25642	8422	32,84	25639	17217	8421	113	1,34	8308	98,66
Пријепље	78	78	100,00	0	0,00	33622	13034	38,77	33615	20581	13030	214	1,64	12816	98,36
Сјеница	70	70	100,00	0	0,00	24793	11792	47,56	24793	13001	11791	129	1,09	11662	98,91
Ужице	92	92	100,00	0	0,00	69183	23700	34,26	69180	45480	23695	781	3,30	22914	96,70
Чајетина	27	27	100,00	0	0,00	12664	4767	37,64	12662	7895	4767	177	3,71	4590	96,29
<b>Моравички округ</b>	286	286	100,00	0	0,00	186706	80390	43,06	186648	106258	80364	2238	2,78	78126	97,22
Горњи Милановац	67	67	100,00	0	0,00	40291	17148	42,56	40265	23117	17144	630	3,67	16514	96,33
Ивањица	57	57	100,00	0	0,00	28783	11921	41,42	28778	16857	11921	303	2,54	11618	97,46
Лучани	58	58	100,00	0	0,00	19563	8103	41,42	19560	11457	8101	212	2,62	7889	97,38
Чачак	104	104	100,00	0	0,00	98069	43218	44,07	98045	54827	43198	1093	2,53	42105	97,47
<b>Рашки округ</b>	357	357	100,00	0	0,00	249152	107491	43,14	249080	141589	107462	3882	3,61	103580	96,39
Врњачка Бања	38	38	100,00	0	0,00	24430	9813	40,17	24429	14616	9812	361	3,68	9451	96,32
Краљево	128	128	100,00	0	0,00	110613	48530	43,87	110595	62065	48506	2881	5,94	45625	94,06
Нови Пазар	85	85	100,00	0	0,00	65640	24226	36,91	65634	41408	24222	231	0,95	23991	99,05
Рашка	48	48	100,00	0	0,00	22203	9261	41,71	22155	12894	9261	337	3,64	8924	96,36
Тутин	58	58	100,00	0	0,00	26266	15661	59,62	26267	10606	15661	72	0,46	15589	99,54

**Таб. 2.1. Преглед бирача, бирачких места и резултата гласања по општинама (наставка)**  
**Избори 2003. - 16. новембар 2003.**

	Број утврђених бирачких места	Бирачка места за која су обрађени резултати		Бирачка места за која нису обрађени резултати		Број бирача уписаних у бирачки списак	Бирачи који су изашли на изборе		Број примљених гласачких листића	Број неупотребљених гласачких листића	Број бирача који су гласали	Неважећи гласачки листићи		Важећи гласачки листићи	
		број	%	број	%		број	%				број	%	број	%
<b>Расински округ</b>	363	363	100,00	0	0,00	223455	81664	36,55	223456	141792	81654	3522	4,31	78132	95,69
Александровац	60	60	100,00	0	0,00	25081	10517	41,93	25077	14560	10517	468	4,45	10049	95,55
Брус	49	49	100,00	0	0,00	15711	6540	41,63	15712	9172	6539	251	3,84	6288	96,16
Варварин	40	40	100,00	0	0,00	17325	5759	33,24	17312	11553	5758	293	5,09	5465	94,91
Крушевац	128	128	100,00	0	0,00	116222	41452	35,67	116251	74799	41445	1684	4,06	39761	95,94
Трстеник	67	67	100,00	0	0,00	40219	13812	34,34	40207	26395	13812	687	4,97	13125	95,03
Ћићевац	19	19	100,00	0	0,00	8897	3584	40,28	8897	5313	3583	139	3,88	3444	96,12
<b>Нишавски округ</b>	497	497	100,00	0	0,00	336718	129559	38,48	336681	207122	129536	4303	3,32	125233	96,68
Алексинач	91	91	100,00	0	0,00	46998	20378	43,36	46969	26591	20367	639	3,14	19728	96,86
Гаџин Хан	35	35	100,00	0	0,00	9269	4009	43,25	9269	5260	4009	163	4,07	3846	95,93
Дољевац	37	37	100,00	0	0,00	14830	6907	46,57	14829	7922	6906	175	2,53	6731	97,47
Мерошина	38	38	100,00	0	0,00	12120	5217	43,04	12120	6903	5214	150	2,88	5064	97,12
Ниш	201	201	100,00	0	0,00	216499	78038	36,05	216497	138459	78032	2599	3,33	75433	96,67
Ражањ	22	22	100,00	0	0,00	9308	4000	42,97	9304	5304	4000	146	3,65	3854	96,35
Сврђиг	44	44	100,00	0	0,00	14770	6127	41,48	14769	8642	6126	248	4,05	5878	95,95
Нишка Бања	29	29	100,00	0	0,00	12924	4883	37,78	12924	8041	4882	183	3,75	4699	96,25
<b>Топлички округ</b>	219	219	100,00	0	0,00	83409	34909	41,85	83389	48480	34904	1009	2,89	33895	97,11
Блаце	33	33	100,00	0	0,00	10920	4479	41,02	10914	6435	4479	123	2,75	4356	97,25
Житорађа	39	39	100,00	0	0,00	14386	6469	44,97	14385	7916	6468	218	3,37	6250	96,63
Куршумлија	53	53	100,00	0	0,00	18402	7086	38,51	18398	11312	7085	159	2,24	6926	97,76
Прокупље	94	94	100,00	0	0,00	39701	16875	42,51	39692	22817	16872	509	3,02	16363	96,98
<b>Пиротски округ</b>	189	189	100,00	0	0,00	85667	44464	51,90	85657	41193	44451	2308	5,19	42143	94,81
Бабушница	48	48	100,00	0	0,00	13137	6264	47,68	13135	6871	6264	200	3,19	6064	96,81
Бела Паланка	38	38	100,00	0	0,00	11121	5200	46,76	11121	5921	5200	200	3,85	5000	96,15
Димитровград	17	17	100,00	0	0,00	9727	4304	44,25	9727	5423	4304	190	4,41	4114	95,59
Пирот	86	86	100,00	0	0,00	51682	28696	55,52	51674	22978	28683	1718	5,99	26965	94,01
<b>Јабланички округ</b>	368	368	100,00	0	0,00	197309	83638	42,39	197288	113650	83622	2233	2,67	81389	97,33
Бојник	30	30	100,00	0	0,00	10019	5107	50,97	10019	4912	5107	139	2,72	4968	97,28
Власотинце	58	58	100,00	0	0,00	25965	10931	42,10	25952	15021	10931	288	2,63	10643	97,37
Лебане	42	42	100,00	0	0,00	20267	7892	38,94	20266	12374	7891	181	2,29	7710	97,71
Лесковац	195	195	100,00	0	0,00	128595	56222	43,72	128588	72366	56207	1504	2,68	54703	97,32
Медвеђа	31	31	100,00	0	0,00	10019	2538	25,33	10019	7481	2538	97	3,82	2441	96,18
Црна Трава	12	12	100,00	0	0,00	2444	948	38,79	2444	1496	948	24	2,53	924	97,47

**Таб. 2.1. Преглед бирача, бирачких места и резултата гласања по општинама (наставка)**  
**Избори 2003. - 16. новембар 2003.**

	Број утврђених бирачких места	Бирачка места за која су обрађени резултати		Бирачка места за која нису обрађени резултати		Број бирача уписаних у бирачки списак	Бирачи који су изашли на изборе		Број примљених гласачких листића	Број неупотребљених гласачких листића	Број бирача који су гласали	Неважећи гласачки листићи		Важећи гласачки листићи	
		број	%	број	%		број	%				број	%	број	%
<b>Пчињски округ</b>	361	361	100,00	0	0,00	186995	57853	30,94	186997	129144	57845	1815	3,14	56030	96,86
Босилеград	34	34	100,00	0	0,00	8999	2627	29,19	8999	6372	2627	159	6,05	2468	93,95
Бујановац	57	57	100,00	0	0,00	36376	7287	20,03	36372	29085	7286	170	2,33	7116	97,67
Владичин Хан	53	53	100,00	0	0,00	18717	7456	39,84	18718	11262	7456	197	2,64	7259	97,36
Врање	108	108	100,00	0	0,00	71983	29555	41,06	71994	42439	29548	964	3,26	28584	96,74
Прешево	38	38	100,00	0	0,00	27953	1550	5,55	27951	26401	1550	72	4,65	1478	95,35
Сурдулица	45	45	100,00	0	0,00	18114	7460	41,18	18110	10650	7460	207	2,77	7253	97,23
Трговиште	26	26	100,00	0	0,00	4853	1918	39,52	4853	2935	1918	46	2,40	1872	97,60
<b>Косовски округ</b>	86	86	100,00	0	0,00	29339	11993	40,88	29344	17351	11992	178	1,48	11814	98,52
Косово Поље	15	15	100,00	0	0,00	4883	1042	21,34	4888	3846	1042	12	1,15	1030	98,85
Липљан	18	18	100,00	0	0,00	5797	2817	48,59	5797	2980	2817	54	1,92	2763	98,08
Обилић	10	10	100,00	0	0,00	3092	1247	40,33	3092	1845	1247	17	1,36	1230	98,64
Приштина	26	26	100,00	0	0,00	8134	3431	42,18	8134	4703	3430	33	0,96	3397	99,04
Штрпце	17	17	100,00	0	0,00	7433	3456	46,50	7433	3977	3456	62	1,79	3394	98,21
<b>Пећи округ</b>	6	6	100,00	0	0,00	909	433	47,63	906	473	433	12	2,77	421	97,23
Исток	2	2	100,00	0	0,00	315	114	36,19	312	198	114	2	1,75	112	98,25
Пећ	4	4	100,00	0	0,00	594	319	53,70	594	275	319	10	3,13	309	96,87
<b>Призренски округ</b>	3	3	100,00	0	0,00	1037	720	69,43	1037	317	720	10	1,39	710	98,61
Ораховац	2	2	100,00	0	0,00	857	545	63,59	857	312	545	10	1,83	535	98,17
Призрен	1	1	100,00	0	0,00	180	175	97,22	180	5	175	0	0,00	175	100,00
<b>Косовско-митровачки округ</b>	103	103	100,00	0	0,00	46732	12496	26,74	46701	34205	12494	288	2,31	12206	97,69
Вучитрн	6	6	100,00	0	0,00	2196	863	39,30	2171	1308	863	16	1,85	847	98,15
Зубин Поток	21	21	100,00	0	0,00	5740	1324	23,07	5740	4416	1324	36	2,72	1288	97,28
Лепосавић	43	43	100,00	0	0,00	11707	5485	46,85	11707	6222	5483	131	2,39	5352	97,61
Србица	2	2	100,00	0	0,00	344	106	30,81	344	238	106	3	2,83	103	97,17
Косовска Митровица	21	21	100,00	0	0,00	19478	2652	13,62	19472	16820	2652	71	2,68	2581	97,32
Звечан	10	10	100,00	0	0,00	7267	2066	28,43	7267	5201	2066	31	1,50	2035	98,50
<b>Косовско-поморавски округ</b>	50	50	100,00	0	0,00	18438	8472	45,95	18434	9962	8472	211	2,49	8261	97,51
Витина	6	6	100,00	0	0,00	2192	937	42,75	2192	1255	937	36	3,84	901	96,16
Гњилане	15	15	100,00	0	0,00	8409	2764	32,87	8409	5645	2764	74	2,68	2690	97,32
Косовска Каменица	23	23	100,00	0	0,00	6824	4018	58,88	6822	2804	4018	91	2,26	3927	97,74
Ново Брдо	6	6	100,00	0	0,00	1013	753	74,33	1011	258	753	10	1,33	743	98,67

**Таб. 2.2. Преглед добијених гласова по општинама  
Избори 2003. - 16. новембар 2003.**

	Број бирача који су гласали	Радослав Авлијаш		Велимир Илић		Проф. др Драгољуб Мићуновић		Томислав Николић		Маријан Ристичевић		Драган С. Томић	
		Демократска странка Отаџбина		Политичка организација за демократске промене Нова Србија		Демократска опозиција Србије		Српска радикална странка		Народна сељачка странка		Социјалистичка народна странка	
		број	%	број	%	број	%	број	%	број	%	број	%
<b>РЕПУБЛИКА СРБИЈА</b>	<b>2523889</b>	<b>20872</b>	<b>0,83</b>	<b>229229</b>	<b>9,08</b>	<b>893906</b>	<b>35,42</b>	<b>1166896</b>	<b>46,23</b>	<b>72105</b>	<b>2,86</b>	<b>54703</b>	<b>2,17</b>
Централна Србија	1779563	14056	0,79	196250	11,03	600764	33,76	813681	45,72	48168	2,71	42471	2,39
Војводина	710215	6576	0,93	31509	4,44	288634	40,64	326808	46,02	23576	3,32	11806	1,66
Косово и Метохија	34111	240	0,70	1470	4,31	4508	13,22	26407	77,41	361	1,06	426	1,25
<b>Град Београд</b>	498025	3787	0,76	29394	5,90	220855	44,35	207407	41,65	9837	1,98	8130	1,63
Барајево	7308	48	0,66	751	10,28	2113	28,91	3810	52,13	180	2,46	180	2,46
Вождовац	45389	345	0,76	2545	5,61	21645	47,69	17596	38,77	845	1,86	738	1,63
Врачар	21186	132	0,62	809	3,82	14495	68,42	4299	20,29	303	1,43	399	1,88
Гроцка	18943	146	0,77	1345	7,10	4689	24,75	11421	60,29	510	2,69	270	1,43
Звездара	40816	286	0,70	2099	5,14	20401	49,98	15190	37,22	744	1,82	600	1,47
Земун	61663	440	0,71	2571	4,17	21971	35,63	32515	52,73	1269	2,06	858	1,39
Лазаревац	18595	101	0,54	2367	12,73	5214	28,04	9114	49,01	523	2,81	344	1,85
Младеновац	16972	113	0,67	2559	15,08	4255	25,07	8451	49,79	455	2,68	428	2,52
Нови Београд	75061	580	0,77	3133	4,17	38668	51,52	26955	35,91	1307	1,74	1419	1,89
Обреновац	21676	165	0,76	1897	8,75	6609	30,49	11369	52,45	488	2,25	325	1,50
Палилула	47279	349	0,74	2079	4,40	21288	45,03	20292	42,92	940	1,99	662	1,40
Раковица	30407	273	0,90	1724	5,67	13394	44,05	12804	42,11	582	1,91	511	1,68
Савски Венац	15067	135	0,90	703	4,67	8811	58,48	4254	28,23	294	1,95	260	1,73
Сопот	5966	42	0,70	600	10,06	1608	26,95	3148	52,77	167	2,80	135	2,26
Стари Град	19893	133	0,67	804	4,04	13189	66,30	4464	22,44	256	1,29	292	1,47
Чукарица	51804	499	0,96	3408	6,58	22505	43,44	21725	41,94	974	1,88	709	1,37
<b>Северно-бачки округ</b>	66027	692	1,05	2069	3,13	42519	64,40	16551	25,07	1562	2,37	886	1,34
Бачка Топола	12289	187	1,52	448	3,65	7376	60,02	3510	28,56	276	2,25	161	1,31
Мали Иђош	3793	39	1,03	151	3,98	2135	56,29	1188	31,32	116	3,06	41	1,08
Суботица	49945	466	0,93	1470	2,94	33008	66,09	11853	23,73	1170	2,34	684	1,37
<b>Средње-банатски округ</b>	76375	612	0,80	3580	4,69	30158	39,49	35945	47,06	2647	3,47	1209	1,58
Житиште	7338	47	0,64	381	5,19	2646	36,06	3642	49,63	240	3,27	130	1,77
Зрењанин	48887	346	0,71	2380	4,87	20316	41,56	22245	45,50	1519	3,11	753	1,54
Нова Црња	4616	38	0,82	162	3,51	1851	40,10	2207	47,81	134	2,90	55	1,19
Нови Бечеј	9565	96	1,00	429	4,49	3518	36,78	4651	48,63	436	4,56	157	1,64
Сечањ	5969	85	1,42	228	3,82	1827	30,61	3200	53,61	318	5,33	114	1,91
<b>Северно-банатски округ</b>	58723	731	1,24	2095	3,57	31025	52,83	20336	34,63	1897	3,23	922	1,57
Ада	5681	93	1,64	196	3,45	4218	74,25	851	14,98	141	2,48	65	1,14
Кањижа	8461	172	2,03	216	2,55	6886	81,39	738	8,72	170	2,01	113	1,34
Кикинда	26678	205	0,77	981	3,68	9350	35,05	13881	52,03	999	3,74	393	1,47
Нови Кнежевац	5484	98	1,79	303	5,53	2125	38,75	2391	43,60	273	4,98	80	1,46
Сента	7461	92	1,23	178	2,39	5996	80,36	742	9,95	110	1,47	170	2,28
Чока	4958	71	1,43	221	4,46	2450	49,42	1733	34,95	204	4,11	101	2,04

**Таб. 2.2. Преглед добијених гласова по општинама (наставак)**  
**Избори 2003. - 16. новембар 2003.**

	Број бирача који су гласали	Радослав Авлијаш		Велимир Илић		Проф. др Драгољуб Мићуновић		Томислав Николић		Маријан Ристичевић		Драган С. Томић	
		Демократска странка Отаџбина		Политичка организација за демократске промене Нова Србија		Демократска опозиција Србије		Српска радикална странка		Народна сељачка странка		(Социјалистичка народна странка)	
		број	%	број	%	број	%	број	%	број	%	број	%
<b>Јужно-банатски округ</b>	104253	1079	1,03	5670	5,44	42688	40,95	45385	43,53	3841	3,68	2053	1,97
Алибунар	6502	54	0,83	429	6,60	2530	38,91	2839	43,66	306	4,71	158	2,43
Бела Црква	7216	86	1,19	528	7,32	2458	34,06	3408	47,23	331	4,59	138	1,91
Вршац	19660	219	1,11	1008	5,13	8779	44,65	8052	40,96	665	3,38	316	1,61
Ковачица	9286	116	1,25	341	3,67	5340	57,51	2439	26,27	550	5,92	180	1,94
Ковин	11627	101	0,87	768	6,61	4180	35,95	5267	45,30	445	3,83	428	3,68
Опово	3296	33	1,00	166	5,04	1131	34,31	1622	49,21	193	5,86	52	1,58
Панчево	41475	401	0,97	2028	4,89	16410	39,57	19436	46,86	1097	2,64	701	1,69
Пландиште	5191	69	1,33	402	7,74	1860	35,83	2322	44,73	254	4,89	80	1,54
<b>Западно-бачки округ</b>	75873	676	0,89	3884	5,12	24859	32,76	40722	53,67	2469	3,25	1108	1,46
Апатин	11996	154	1,28	784	6,54	3991	33,27	6078	50,67	326	2,72	202	1,68
Кула	17094	161	0,94	816	4,77	5260	30,77	9525	55,72	639	3,74	234	1,37
Оџаци	13157	88	0,67	472	3,59	2938	22,33	8795	66,85	413	3,14	160	1,22
Сомбор	33626	273	0,81	1812	5,39	12670	37,68	16324	48,55	1091	3,24	512	1,52
<b>Јужно-бачки округ</b>	215733	1760	0,82	8597	3,99	86286	40,00	104514	48,45	5479	2,54	2754	1,28
Бач	6735	73	1,08	191	2,84	2723	40,43	2992	44,42	401	5,95	117	1,74
Бачка Паланка	23578	247	1,05	950	4,03	6408	27,18	14018	59,45	896	3,80	320	1,36
Бачки Петровац	4739	39	0,82	180	3,80	2893	61,05	1161	24,50	237	5,00	54	1,14
Беочин	5772	50	0,87	239	4,14	1599	27,70	3135	54,31	215	3,72	310	5,37
Бечеј	13976	149	1,07	503	3,60	7355	52,63	5158	36,91	299	2,14	159	1,14
Жабалъ	8874	55	0,62	351	3,96	2091	23,56	5816	65,54	225	2,54	100	1,13
Нови Сад-град	109218	713	0,65	4356	3,99	49107	44,96	48628	44,52	2128	1,95	1180	1,08
Србобран	6763	71	1,05	327	4,84	2409	35,62	3469	51,29	189	2,79	92	1,36
Сремски Карловци	3036	34	1,12	143	4,71	1034	34,06	1639	53,99	57	1,88	44	1,45
Темерин	10512	51	0,49	317	3,02	4335	41,24	5363	51,02	155	1,47	75	0,71
Тител	5848	82	1,40	233	3,98	1588	27,15	3497	59,80	199	3,40	88	1,50
Врбас	16682	196	1,17	807	4,84	4744	28,44	9638	57,77	478	2,87	215	1,29
<b>Сремски округ</b>	113231	1026	0,91	5614	4,96	31099	27,47	63355	55,95	5681	5,02	2874	2,54
Инђија	17074	158	0,93	631	3,70	3874	22,69	10378	60,78	1261	7,39	356	2,09
Ириг	4074	50	1,23	205	5,03	1218	29,90	2086	51,20	245	6,01	124	3,04
Пећинци	6985	59	0,84	262	3,75	1585	22,69	4086	58,50	586	8,39	168	2,41
Рума	20575	181	0,88	991	4,82	5794	28,16	11681	56,77	898	4,36	402	1,95
Сремска Митровица	31423	272	0,87	1959	6,23	8611	27,40	17173	54,65	1315	4,18	1032	3,28
Стара Пазова	20292	163	0,80	896	4,42	6139	30,25	11406	56,21	742	3,66	327	1,61
Шид	12808	143	1,12	670	5,23	3878	30,28	6545	51,10	634	4,95	465	3,63

**Таб. 2.2. Преглед добијених гласова по општинама (наставак)**  
**Избори 2003. - 16. новембар 2003.**

	Број бирача који су гласали	Радослав Авлијаш		Велимир Илић		Проф. др Драгољуб Мићуновић		Томислав Николић		Маријан Ристичевић		Драган С. Томић	
		Демократска странка Отаџбина		Политичка организација за демократске промене Нова Србија		Демократска опозиција Србије		Српска радикална странка		Народна сељачка странка		(Социјалистичка народна странка)	
		број	%	број	%	број	%	број	%	број	%	број	%
<b>Мачвански округ</b>	102286	697	0,68	10420	10,19	25465	24,90	53609	52,41	3682	3,60	4328	4,23
Богатић	10859	52	0,48	1304	12,01	2095	19,29	6005	55,30	438	4,03	594	5,47
Владимирци	6320	40	0,63	530	8,39	1219	19,29	3537	55,97	529	8,37	206	3,26
Коцељева	4702	35	0,74	448	9,53	882	18,76	2791	59,36	208	4,42	132	2,81
Крупањ	5699	45	0,79	597	10,48	1114	19,55	3088	54,18	178	3,12	433	7,60
Лозница	26240	218	0,83	3150	12,00	6427	24,49	13909	53,01	752	2,87	706	2,69
Љубовија	4869	54	1,11	513	10,54	1029	21,13	2692	55,29	233	4,79	126	2,59
Мали Зворник	4319	34	0,79	384	8,89	1166	27,00	2291	53,04	174	4,03	76	1,76
Шабац	39278	219	0,56	3494	8,90	11533	29,36	19296	49,13	1170	2,98	2055	5,23
<b>Колубарски округ</b>	57575	419	0,73	9994	17,36	15616	27,12	24831	43,13	1790	3,11	2220	3,86
Ваљево	29573	244	0,83	5058	17,10	9054	30,62	11655	39,41	816	2,76	1366	4,62
Лајковац	5189	34	0,66	882	17,00	1364	26,29	2285	44,04	172	3,31	178	3,43
Љиг	5102	31	0,61	1284	25,17	1113	21,81	1958	38,38	137	2,69	322	6,31
Мионица	5271	23	0,44	1116	21,17	1195	22,67	2411	45,74	172	3,26	130	2,47
Осечина	4330	43	0,99	709	16,37	1079	24,92	1976	45,64	197	4,55	96	2,22
Уб	8110	44	0,54	945	11,65	1811	22,33	4546	56,05	296	3,65	128	1,58
<b>Подунавски округ</b>	63800	449	0,70	7776	12,19	17184	26,93	32473	50,90	1876	2,94	1784	2,80
Велика Плана	13214	110	0,83	1750	13,24	3287	24,88	6877	52,04	375	2,84	359	2,72
Смедерево	35264	233	0,66	3612	10,24	9137	25,91	19316	54,78	1095	3,11	710	2,01
Смедеревска Паланка	15322	106	0,69	2414	15,76	4760	31,07	6280	40,99	406	2,65	715	4,67
<b>Браничевски округ</b>	68654	610	0,89	5757	8,39	23081	33,62	31460	45,82	3198	4,66	1754	2,55
Велико Градиште	6322	59	0,93	596	9,43	1729	27,35	3229	51,08	346	5,47	136	2,15
Голубац	4172	50	1,20	338	8,10	1282	30,73	1985	47,58	191	4,58	111	2,66
Жабари	4254	43	1,01	571	13,42	1332	31,31	1778	41,80	208	4,89	136	3,20
Жагубица	5546	59	1,06	460	8,29	1651	29,77	2608	47,02	357	6,44	167	3,01
Кучево	8082	72	0,89	604	7,47	2467	30,52	4055	50,17	315	3,90	196	2,43
Мало Црниће	4185	40	0,96	372	8,89	1340	32,02	1846	44,11	307	7,34	119	2,84
Петровац	10287	95	0,92	814	7,91	3887	37,79	4078	39,64	624	6,07	286	2,78
Пожаревац	25806	192	0,74	2002	7,76	9393	36,40	11881	46,04	850	3,29	603	2,34
<b>Шумадијски округ</b>	92359	624	0,68	13135	14,22	25991	28,14	45809	49,60	2056	2,23	1573	1,70
Аранђеловац	13632	90	0,66	2485	18,23	3212	23,56	6846	50,22	295	2,16	234	1,72
Баточина	4305	52	1,21	649	15,08	893	20,74	2168	50,36	169	3,93	175	4,07
Кнић	5304	33	0,62	1303	24,57	1055	19,89	2447	46,13	166	3,13	91	1,72
Крагујевац-град	54928	321	0,58	5615	10,22	16896	30,76	28585	52,04	910	1,66	860	1,57
Рача	3472	36	1,04	652	18,78	1153	33,21	1276	36,75	139	4,00	64	1,84
Топола	7917	54	0,68	2066	26,10	2132	26,93	2980	37,64	310	3,92	106	1,34
Лапово	2801	38	1,36	365	13,03	650	23,21	1507	53,80	67	2,39	43	1,54



**Таб. 2.2. Преглед добијених гласова по општинама (наставка)**  
**Избори 2003. - 16. новембар 2003.**

	Број бирача који су гласали	Радослав Авлијаш		Велимир Илић		Проф. др Драгољуб Мићуновић		Томислав Николић		Маријан Ристичевић		Драган С. Томић	
		Демократска странка Отаџбина		Политичка организација за демократске промене Нова Србија		Демократска опозиција Србије		Српска радикална странка		Народна сељачка странка		(Социјалистичка народна странка)	
		број	%	број	%	број	%	број	%	број	%	број	%
<b>Поморавски округ</b>	73941	714	0,97	7524	10,18	22344	30,22	35665	48,23	2511	3,40	2485	3,36
Деспотовац	9725	119	1,22	898	9,23	2631	27,05	4676	48,08	388	3,99	635	6,53
Параћин	19219	147	0,76	1878	9,77	5209	27,10	10184	52,99	800	4,16	352	1,83
Рековац	4421	40	0,90	612	13,84	1367	30,92	1897	42,91	181	4,09	106	2,40
Јагодина	20238	190	0,94	1900	9,39	6720	33,20	9541	47,14	526	2,60	650	3,21
Свилајнац	9938	89	0,90	959	9,65	3316	33,37	4267	42,94	386	3,88	425	4,28
Ђуприја	10400	129	1,24	1277	12,28	3101	29,82	5100	49,04	230	2,21	317	3,05
<b>Борски округ</b>	53811	557	1,04	4952	9,20	18986	35,28	23267	43,24	2384	4,43	1692	3,14
Бор	20832	202	0,97	2250	10,80	7141	34,28	9043	43,41	1032	4,95	520	2,50
Кладово	9663	105	1,09	827	8,56	3117	32,26	4415	45,69	323	3,34	413	4,27
Мајданпек	8340	108	1,29	1004	12,04	2643	31,69	3818	45,78	228	2,73	258	3,09
Неготин	14976	142	0,95	871	5,82	6085	40,63	5991	40,00	801	5,35	501	3,35
<b>Зајечарски округ</b>	51604	436	0,84	4871	9,44	15562	30,16	24682	47,83	2755	5,34	1483	2,87
Бољевац	6180	66	1,07	710	11,49	1743	28,20	2366	38,28	839	13,58	184	2,98
Зајечар	25812	183	0,71	2135	8,27	8638	33,47	12252	47,47	1122	4,35	693	2,68
Књажевац	13325	125	0,94	1456	10,93	3423	25,69	6978	52,37	478	3,59	391	2,93
Сокобања	6287	62	0,99	570	9,07	1758	27,96	3086	49,09	316	5,03	215	3,42
<b>Златиборски округ</b>	97670	642	0,66	12879	13,19	40045	41,00	38585	39,51	1463	1,50	1307	1,34
Ариље	6953	46	0,66	1830	26,32	1912	27,50	2573	37,01	143	2,06	165	2,37
Бајина Башта	8392	66	0,79	942	11,22	2137	25,46	4494	53,55	232	2,76	180	2,14
Косјерић	4524	28	0,62	1226	27,10	1246	27,54	1610	35,59	123	2,72	89	1,97
Нова Варош	6077	41	0,67	692	11,39	1729	28,45	3291	54,16	68	1,12	88	1,45
Пожега	10020	42	0,42	2914	29,08	2566	25,61	3875	38,67	125	1,25	158	1,58
Прибој	8421	46	0,55	606	7,20	4067	48,30	3480	41,33	61	0,72	48	0,57
Пријеполје	13030	83	0,64	519	3,98	6387	49,02	5644	43,32	76	0,58	107	0,82
Сјеница	11791	27	0,23	249	2,11	9030	76,58	2247	19,06	58	0,49	51	0,43
Ужице	23695	190	0,80	3182	13,43	9660	40,77	9077	38,31	466	1,97	339	1,43
Чајетина	4767	73	1,53	719	15,08	1311	27,50	2294	48,12	111	2,33	82	1,72
<b>Моравички округ</b>	80364	351	0,44	37339	46,46	14928	18,58	23849	29,68	790	0,98	869	1,08
Горњи Милановац	17144	91	0,53	6055	35,32	3777	22,03	6049	35,28	288	1,68	254	1,48
Ивањица	11921	60	0,50	2480	20,80	2858	23,97	5953	49,94	146	1,22	121	1,02
Лучани	8101	70	0,86	3855	47,59	1361	16,80	2401	29,64	95	1,17	107	1,32
Чачак	43198	130	0,30	24949	57,75	6932	16,05	9446	21,87	261	0,60	387	0,90
<b>Рашки округ</b>	107462	581	0,54	12912	12,02	49531	46,09	37254	34,67	1621	1,51	1681	1,56
Врњачка Бања	9812	70	0,71	1352	13,78	2224	22,67	5306	54,08	261	2,66	238	2,43
Краљево	48506	371	0,76	10473	21,59	12848	26,49	19780	40,78	961	1,98	1192	2,46
Нови Пазар	24222	44	0,18	227	0,94	17792	73,45	5657	23,35	176	0,73	95	0,39
Рашка	9261	79	0,85	769	8,30	1825	19,71	5919	63,91	193	2,08	139	1,50
Тутин	15661	17	0,11	91	0,58	14842	94,77	592	3,78	30	0,19	17	0,11

**Таб. 2.2. Преглед добијених гласова по општинама (наставка)**  
**Избори 2003. - 16. новембар 2003.**

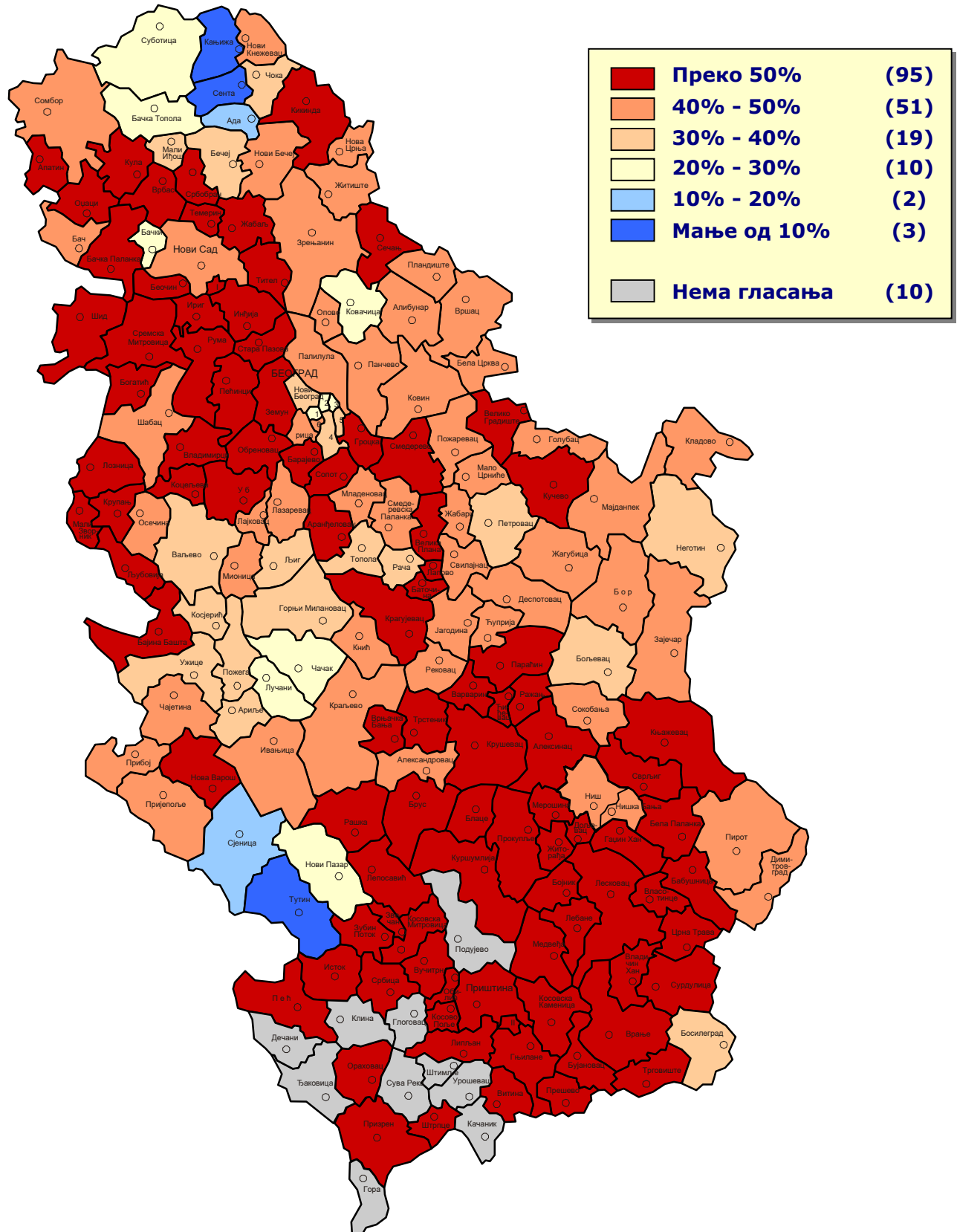
	Број бирача који су гласали	Радослав Авлијаш		Велимир Илић		Проф. др Драгољуб Мићуновић		Томислав Николић		Маријан Ристичевић		Драган С. Томић	
		Демократска странка Отаџбина		Политичка организација за демократске промене Нова Србија		Демократска опозиција Србије		Српска радикална странка		Народна сељачка странка		(Социјалистичка народна странка)	
		број	%	број	%	број	%	број	%	број	%	број	%
<b>Расински округ</b>	81654	662	0,81	9252	11,33	20243	24,79	42646	52,23	3215	3,94	2114	2,59
Александровац	10517	95	0,90	1130	10,74	2733	25,99	5251	49,93	482	4,58	358	3,40
Брус	6539	54	0,83	933	14,27	1269	19,41	3759	57,49	184	2,81	89	1,36
Варварин	5758	59	1,02	625	10,85	1286	22,33	2981	51,77	379	6,58	135	2,34
Крушевац	41445	325	0,78	4053	9,78	11177	26,97	21726	52,42	1417	3,42	1063	2,56
Трстеник	13812	104	0,75	2235	16,18	2946	21,33	6941	50,25	624	4,52	275	1,99
Ћићевац	3583	25	0,70	276	7,70	832	23,22	1988	55,48	129	3,60	194	5,41
<b>Нишавски округ</b>	129536	1090	0,84	13390	10,34	39727	30,67	64060	49,45	4143	3,20	2823	2,18
Алексинац	20367	148	0,73	1871	9,19	3794	18,63	12477	61,26	908	4,46	530	2,60
Гаџин Хан	4009	94	2,34	623	15,54	538	13,42	2249	56,10	224	5,59	118	2,94
Дољевац	6906	75	1,09	432	6,26	1447	20,95	4384	63,48	207	3,00	186	2,69
Мерошина	5214	48	0,92	365	7,00	837	16,05	3549	68,07	180	3,45	85	1,63
Ниш	78032	540	0,69	8471	10,86	29785	38,17	33375	42,77	1865	2,39	1397	1,79
Ражањ	4000	48	1,20	360	9,00	711	17,78	2257	56,43	235	5,88	243	6,08
Сврљиг	6126	98	1,60	663	10,82	1251	20,42	3359	54,83	337	5,50	170	2,78
Нишка Бања	4882	39	0,80	605	12,39	1364	27,94	2410	49,37	187	3,83	94	1,93
<b>Топлички округ</b>	34904	287	0,82	2220	6,36	9718	27,84	20045	57,43	756	2,17	869	2,49
Блаце	4479	39	0,87	255	5,69	1224	27,33	2561	57,18	115	2,57	162	3,62
Житорађа	6468	83	1,28	348	5,38	1187	18,35	4093	63,28	215	3,32	324	5,01
Куршумлија	7085	46	0,65	523	7,38	2156	30,43	4008	56,57	101	1,43	92	1,30
Прокупље	16872	119	0,71	1094	6,48	5151	30,53	9383	55,61	325	1,93	291	1,72
<b>Пиротски округ</b>	44451	719	1,62	3976	8,94	11562	26,01	22149	49,83	2081	4,68	1656	3,73
Бабушница	6264	100	1,60	412	6,58	1118	17,85	3980	63,54	253	4,04	201	3,21
Бела Паланка	5200	73	1,40	422	8,12	1163	22,37	2906	55,88	315	6,06	121	2,33
Димитровград	4304	84	1,95	342	7,95	1459	33,90	1858	43,17	205	4,76	166	3,86
Пирот	28683	462	1,61	2800	9,76	7822	27,27	13405	46,73	1308	4,56	1168	4,07
<b>Јабланички округ</b>	83622	847	1,01	6151	7,36	17833	21,33	49817	59,57	2490	2,98	4251	5,08
Бојник	5107	58	1,14	286	5,60	738	14,45	3267	63,97	196	3,84	423	8,28
Власотинце	10931	97	0,89	556	5,09	1754	16,05	7698	70,42	242	2,21	296	2,71
Лебане	7891	59	0,75	671	8,50	1313	16,64	5123	64,92	362	4,59	182	2,31
Лесковац	56207	564	1,00	4288	7,63	13367	23,78	31616	56,25	1593	2,83	3275	5,83
Медвеђа	2538	60	2,36	292	11,51	534	21,04	1426	56,19	85	3,35	44	1,73
Црна Трава	948	9	0,95	58	6,12	127	13,40	687	72,47	12	1,27	31	3,27

**Таб. 2.2. Преглед добијених гласова по општинама (наставак)**  
**Избори 2003. - 16. новембар 2003.**

	Број бирача који су гласали	Радослав Авлијаш		Велимир Илић		Проф. др Драгољуб Мићуновић		Томислав Николић		Маријан Ристичевић		Драган С. Томић	
		Демократска странка Отаџбина		Политичка организација за демократске промене Нова Србија		Демократска опозиција Србије		Српска радикална странка		Народна сељачка странка		(Социјалистичка народна странка)	
		број	%	број	%	број	%	број	%	број	%	број	%
<b>Пчињски округ</b>	57845	584	1,01	4308	7,45	12093	20,91	36073	62,36	1520	2,63	1452	2,51
Босилеград	2627	70	2,66	205	7,80	821	31,25	1005	38,26	235	8,95	132	5,02
Бујановац	7286	55	0,75	316	4,34	1102	15,12	5409	74,24	133	1,83	101	1,39
Владичин Хан	7456	78	1,05	726	9,74	1529	20,51	4516	60,57	217	2,91	193	2,59
Врање	29548	249	0,84	2209	7,48	6572	22,24	18191	61,56	686	2,32	677	2,29
Прешево	1550	27	1,74	109	7,03	295	19,03	984	63,48	42	2,71	21	1,35
Сурдулица	7460	82	1,10	640	8,58	1519	20,36	4613	61,84	163	2,18	236	3,16
Трговиште	1918	23	1,20	103	5,37	255	13,30	1355	70,65	44	2,29	92	4,80
<b>Косовски округ</b>	11992	56	0,47	390	3,25	1232	10,27	9921	82,73	97	0,81	118	0,98
Косово Поље	1042	4	0,38	39	3,74	61	5,85	913	87,62	7	0,67	6	0,58
Липљан	2817	19	0,67	87	3,09	245	8,70	2356	83,64	25	0,89	31	1,10
Обилић	1247	6	0,48	69	5,53	110	8,82	1015	81,40	13	1,04	17	1,36
Приштина	3430	11	0,32	96	2,80	271	7,90	2976	86,76	23	0,67	20	0,58
Штрпце	3456	16	0,46	99	2,86	545	15,77	2661	77,00	29	0,84	44	1,27
<b>Пећи округ</b>	433	2	0,46	29	6,70	76	17,55	311	71,82	1	0,23	2	0,46
Исток	114	0	0,00	8	7,02	18	15,79	84	73,68	1	0,88	1	0,88
Пећ	319	2	0,63	21	6,58	58	18,18	227	71,16	0	0,00	1	0,31
<b>Призренски округ</b>	720	12	1,67	28	3,89	96	13,33	550	76,39	7	0,97	17	2,36
Ораховац	545	10	1,83	21	3,85	89	16,33	404	74,13	1	0,18	10	1,83
Призрен	175	2	1,14	7	4,00	7	4,00	146	83,43	6	3,43	7	4,00
<b>Косовско-митровачки округ</b>	12494	97	0,78	677	5,42	2008	16,07	9115	72,96	144	1,15	165	1,32
Вучитрн	863	4	0,46	103	11,94	33	3,82	682	79,03	10	1,16	15	1,74
Зубин Поток	1324	12	0,91	46	3,47	205	15,48	995	75,15	10	0,76	20	1,51
Лепосавић	5483	53	0,97	328	5,98	897	16,36	3922	71,53	80	1,46	72	1,31
Србица	106	0	0,00	5	4,72	41	38,68	56	52,83	1	0,94	0	0,00
Косовска Митровица	2652	18	0,68	74	2,79	515	19,42	1911	72,06	21	0,79	42	1,58
Звечан	2066	10	0,48	121	5,86	317	15,34	1549	74,98	22	1,06	16	0,77
<b>Косовско-поморавски округ</b>	8472	73	0,86	346	4,08	1096	12,94	6510	76,84	112	1,32	124	1,46
Витина	937	7	0,75	62	6,62	137	14,62	665	70,97	21	2,24	9	0,96
Гњилане	2764	22	0,80	95	3,44	522	18,89	1983	71,74	35	1,27	33	1,19
Косовска Каменица	4018	42	1,05	171	4,26	381	9,48	3215	80,01	50	1,24	68	1,69
Ново Брдо	753	2	0,27	18	2,39	56	7,44	647	85,92	6	0,80	14	1,86

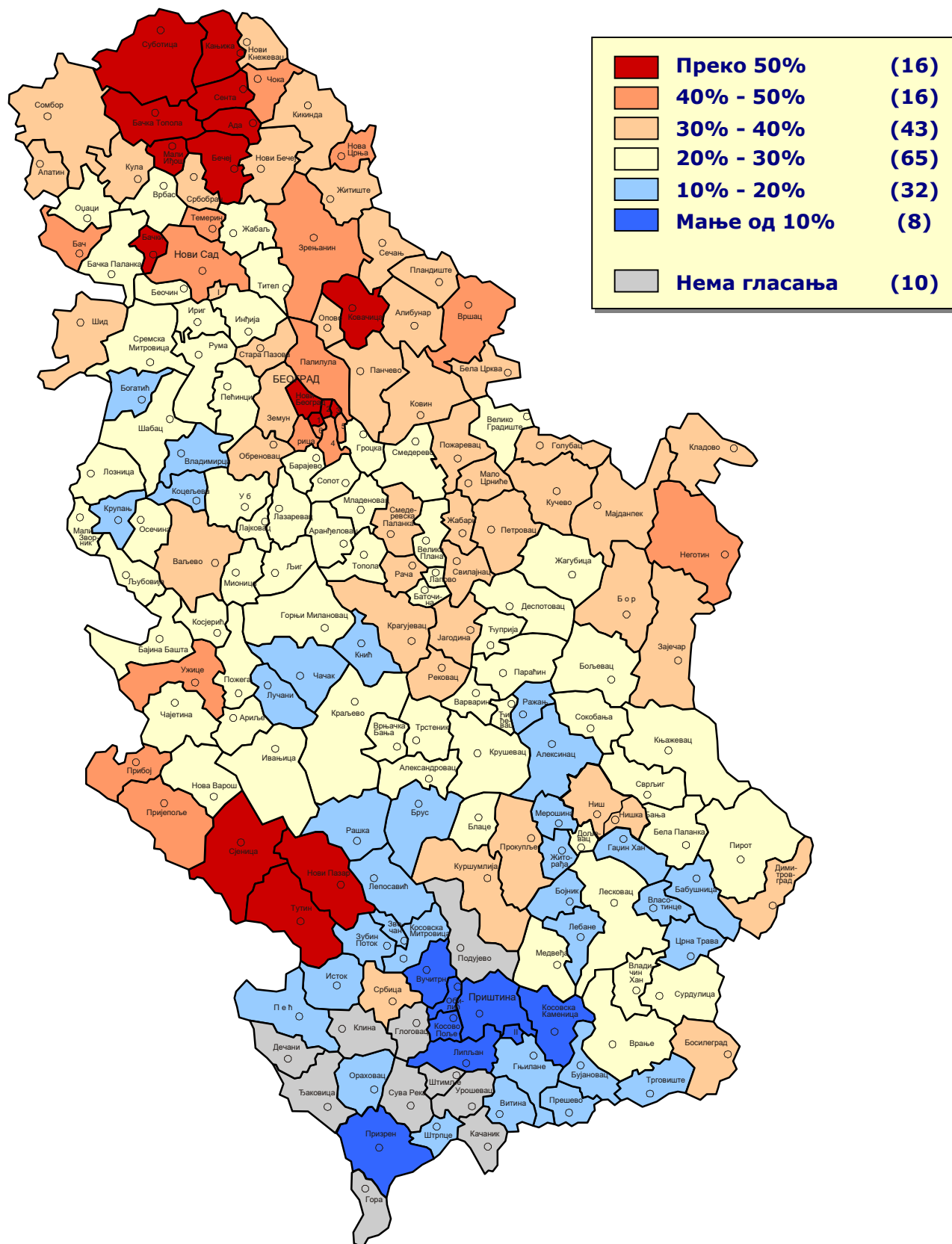


## Избори за Председника Републике Србије, новембар 2003. Томислав Николић, % добијених гласова



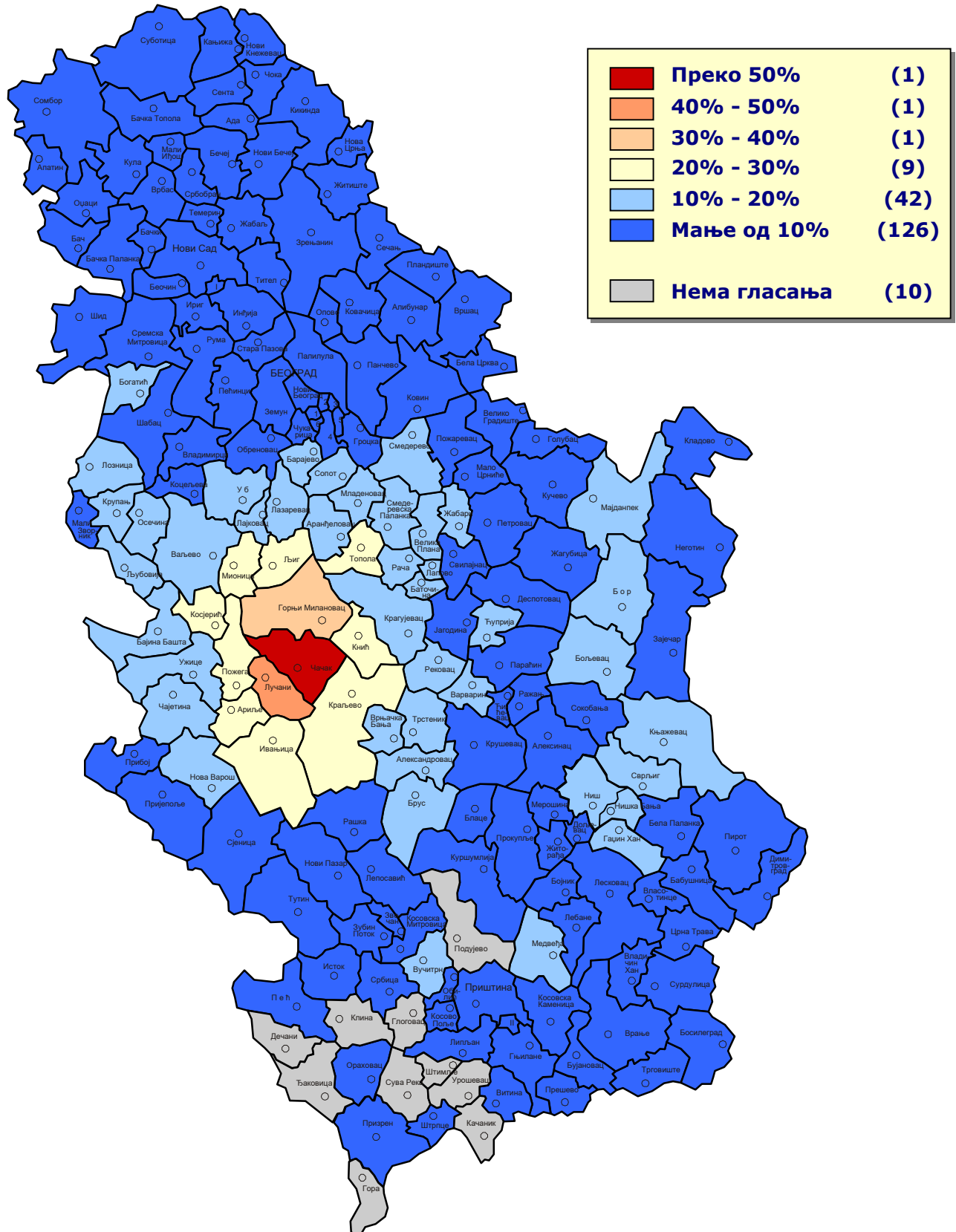


## Избори за Председника Републике Србије, новембар 2003. проф. др Драгољуб Мићуновић, % добијених гласова



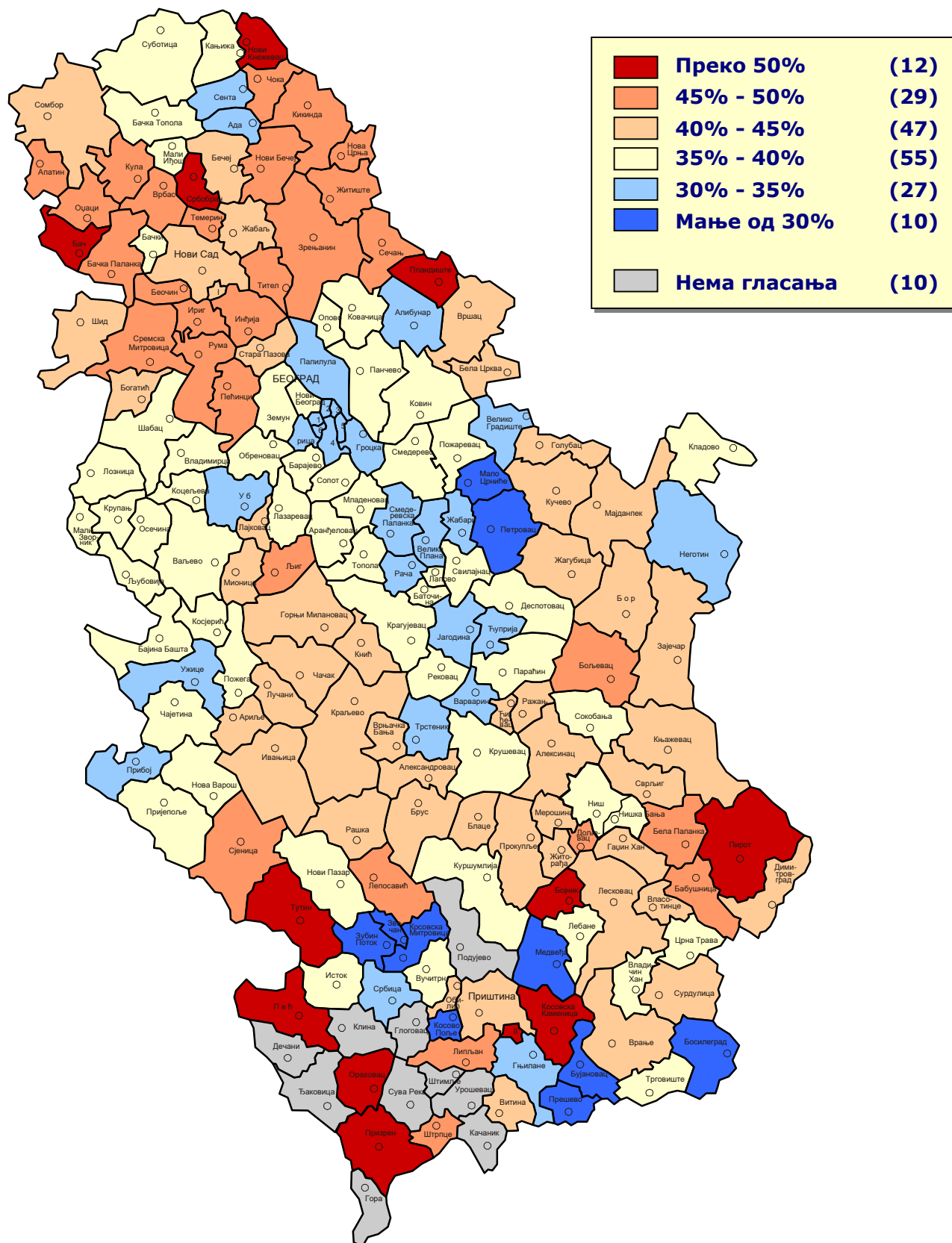


## Избори за Председника Републике Србије, новембар 2003. Велимир Илић, % добијених гласова



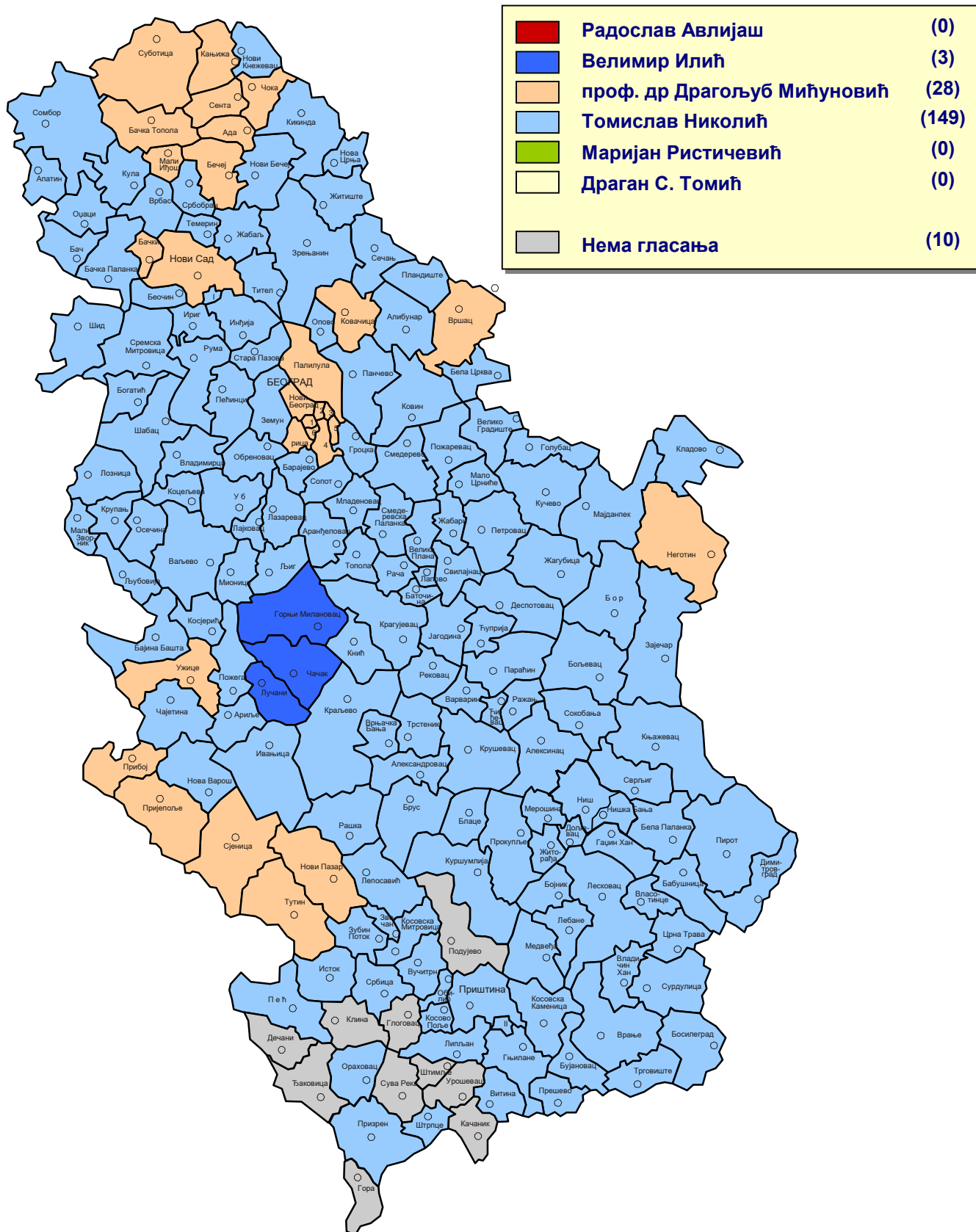


## Избори за Председника Републике Србије, новембар 2003. Излазак бирача на биралишта, по општинама





## Избори за Председника Републике Србије, новембар 2003. Кандидати са највише добијених гласова





**[www.statserb.sr.gov.yu](http://www.statserb.sr.gov.yu)**

Издаје и штампа: Републички завод за статистику Србије, Београд, Милана Ракића 5  
Телефон: 2412-922 (централа) • Телефакс: 411-260  
Одговара: Зоран Јанчић, директор

Издаје и штампа: Републички завод за статистику Србије

