

2002 Census of Population, Households and Dwellings

POPULATION



NATIONAL OR ETHNIC AFFILIATION

Data by localities



Belgrade, February 2003

REPUBLIC OF SERBIA
Statistical Office of the Republic of Serbia

ISBN 86-84433-51-3

2002 Census of Population, Households and Dwellings

POPULATION

NATIONAL OR ETHNIC AFFILIATION
Data by localities

1

Belgrade, February 2003

CIP – Каталогизација у публикацији
Народна библиотека Србије, Београд

312.117(497.11)“2002”

POPULATION: 2002 Census of population,
households and dwellings, 1, National or
Ethnic affiliation : data by localities. -
Belgrade: Statistical Office of the
Republic Serbia, 2006 (Belgrade:
Statistical Office of the Republic of
Serbia). - 219 str. : ilustr. ; 29 cm

Na vrhu nasl. str.: Republic of Serbia. -
Na nasl. str. god. izdavanja: 2003. - Tiraž
- 100. - Str. 3: Preface / Zoran Jančić

ISBN 86-84433-51-3

а) Србија – Становништво – Национална
структура – 2002 – Статистика
COBISS.SR-ID 132162316

Pursuant to the opinion by the Ministry for Science, Technology and Development of the Republic of Serbia,
no 413-00-428/2002-01 of 7 June 2002 this publication is general excise tax exempted.

PREFACE

In this book the Statistical Office of the Republic of Serbia announces the final Census data on national or ethnic affiliation of the population of the central Serbia and the Autonomous Province of Vojvodina, according to the state as of day 31 March 2002.

On the territory of the Autonomous Province of Kosovo and Metohia, the Census will be accomplished only when all necessary conditions will be fulfilled.

The data are shown according to localities, municipalities and districts, relative to the valid administrative-territorial state on 1 January 2002.

In the first table review, apart from the data for the City of Belgrade, the data for the locality of Belgrade are also given separately, as a unique anantropous-geographical entity, the parts of which are comprised in the territorial composition of ten municipalities of the City of Belgrade, of which six municipalities (Vračar, Zvezdara, Novi Beograd, Rakovica, Savski Venac and Stari Grad) extend exclusively over the parts of the unique locality of Belgrade.

All urban municipalities are designated with the sign "u" that divides them from "other" localities. Also, all data are distributed according to the type of locality, or cumulative rows "urban" and "other" are given, starting from municipalities to the highest territorial level.

Along with the books of Census data and other publications, the respective data will be accessible to the widest circle of users through other media also (CD, INTERNET, etc).

Belgrade, February 2003

Director,
Zoran Jančić

CONTENTS

<p>Preface 3</p> <p>Methodological explanations 7</p> <p>Charts: The most represented ethnic communities, by municipalities..... 11</p> <p>Graph: The most represented ethnic communities - Republic of Serbia, Central Serbia, Vojvodina 13</p> <p>Population by national or ethnic affiliation – Review: Republic of Serbia, Central Serbia, Vojvodina, City of Belgrade and Belgrade - locality 14</p> <p>Population by national or ethnic affiliation..... 16</p> <p>Republic of Serbia..... 16 Central Serbia 16 Vojvodina 16</p> <p>City of Belgrade..... 16 Barajevo 16 Voždovac 16 Vračar 16 Grocka 16 Zvezdara 18 Zemun 18 Lazarevac 18 Mladenovac 20 Novi Beograd 20 Obrenovac 20 Palilula 22 Rakovica 22 Savski Venac 22 Sopot 22 Stari Grad 24 Čukarica 24</p> <p>North Bačka District..... 24 Bačka Topola 24 Mali Idoš 24 Subotica 26</p> <p>Central Banat District 26 Žitište 26 Zrenjanin 26 Nova Crnja 28 Novi Bečej 28 Sečanj 28</p> <p>North Banat District 28 Ada 28 Kanjiža 30 Kikinda 30 Novi Kneževac 30 Senta 30 Čoka 32</p>	<p>South Banat District 32 Alibunar 32 Bela Crkva 32 Vršac 32 Kovačica 34 Kovin 34 Opovo 34 Pančevo 34 Plandište 36</p> <p>District of West Bačka 36 Apatin 36 Kula 36 Odžaci 36 Sombor 38</p> <p>South Bačka District 38 Bač 38 Bačka Palanka 38 Bački Petrovac 40 Beočin 40 Bečej 40 Vrbas 40 Žabalj 40 Novi Sad - city 40 Srbobran 42 Sremski Karlovci 42 Temerin 42 Titel 42</p> <p>Srem District 42 Indija 42 Irig 44 Pećinci 44 Ruma 44 Sremska Mitrovica 46 Stara Pazova 46 Šid 46</p> <p>Mačva District 48 Bogatić 48 Vladimirci 48 Koceljeva 50 Krupanj 50 Loznica 52 Ljubovija 54 Mali Zvornik 54 Šabac 54</p> <p>Kolubara District 56 Valjevo 56 Lajkovac 60 Ljig 60 Mionica 62 Osečina 64 Ub 64</p>
---	--

Danube District.....	66	Lučani	122
Velika Plana	66	Čačak	124
Smederevo	66		
Smederevska Palanka	68		
Braničevo District	68	Raška District	126
Veliko Gradište	68	Vrnjačka Banja	126
Golubac	70	Kraljevo	128
Žabari	70	Novi Pazar	130
Žagubica	70	Raška	134
Kučevo	72	Tutin	136
Malo Crniće	72		
Petrovac	74	Rasina District	140
Požarevac	74	Aleksandrovac	140
		Brus	142
Šumadija District	76	Varvarin	144
Aranđelovac	76	Kruševac	146
Batočina	76	Trstenik	148
Knić	78	Ćičevac	150
Kragujevac - city	78		
Lapovo	80	Nišava District	152
Rača	82	City of Niš	152
Topola	82	Niš	152
		Niška Banja	154
Pomoravlje District	84	Aleksinac	154
Despotovac	84	Gadžin Han	158
Jagodina	84	Doljevac	158
Paraćin	86	Merošina	160
Rekovac	88	Ražanj	160
Svilajnac	90	Svrljig	162
Čuprija	90		
Bor District	90	Toplica District	162
Bor	92	Blace	162
Kladovo	92	Žitorađa	164
Majdanpek	92	Kuršumlija	166
Negotin	94	Prokuplje	168
Zaječar District	94	Pirot District.....	172
Boljevac	94	Babušnica	172
Zaječar	96	Bela Palanka	174
Knjaževac	98	Dimitrovgrad	176
Sokobanja	100	Pirot	178
Zlatibor District	102	Jablanica District	180
Arilje	102	Bojnik	182
Bajina Bašta	102	Vlasotince	182
Kosjerić	104	Lebane	184
Nova Varoš	106	Leskovac	186
Požega	106	Medveđa	192
Priboj	108	Crna Trava	192
Prijepolje	110		
Sjenica	112	Pčinja District	194
Užice	116	Bosilegrad	194
Čajetina	118	Bujanovac	196
		Vladičin Han	198
Morava District	118	Vranje	200
Gornji Milanovac	118	Preševo	204
Ivanjica	122	Surdulica	204
		Trgovište	206
		Annex - Enumeration forms	211

METHODOLOGICAL EXPLANATIONS

While using the census data, it should be noted that there is no total comparability of definitions of permanent or total population between the 2002 Census and earlier censuses. In the Censuses of 1971, 1981 and 1991, apart from the population in the country, the Yugoslav citizens temporarily working abroad, as well as the family members residing with them were included in the permanent population.

According to the international recommendations, in the 2002 Census, along with the population in the country, in the composition of permanent population comprised are the Yugoslav citizens staying abroad for less than a year, as well as the foreign citizens that work or stay in our country as family members for a period longer than a year.

In accordance with the valid constitution stipulations, in all Yugoslav censuses after the Second World War, the data on national or ethnic affiliation were obtained pursuant to free declarations of citizens or parents (trustees), when children under the age of ten are concerned (1948, 1953 and 1961), or the age of fifteen (1971, 1981, 1991 and 2002). The answers to the questions on national or ethnic affiliation were different for some modalities in several censuses.

In the 1948 Census it was proposed that Muslims of Yugoslav origins ought to give some of the following answers: »Serb-Muslim«, »Croat-Muslim« etc. or »undeclared-Muslim«, but in processing census material, »Serb-Muslims« were included into Serbs, »Croat-Muslims« into Croats and »Macedonian-Muslims« into Macedonians, while »undeclared-Muslims« were categorized separately. However in introductory explanations, the Book IX of the 1948 Census (Population by nationality), simultaneously published were the data on the number of Muslims of Yugoslav ethnic origins declared as: »Serbs-Muslims«, »Croats-Muslims«, »Macedonians-Muslims«, i.e. as »undeclared-Muslims«. For the persons that indicated certain regional affiliation, in the Guidelines for revision of census material it was stipulated that solution should be brought from case to case, in order to enable as adequate grouping as possible. Likewise for example, Dalmatians were included into Croats, Sumadinci into Serbs, etc., and in the »Bosnian« case, the revision was made by the name of the person, so those persons were classified as Serbs, Croats and undeclared Muslims. In each case where the issue could not be solved according to given directions, the persons were classified into the group: »other and unknown nationalities«.

In the 1953 Census, the persons declared as Muslims, as well as the other persons of Yugoslav origins that did not declare themselves more precisely, were classified as »Yugoslavs undeclared«, while for the persons of undeclared nationality that were not of Yugoslav origins, the following answer was given: »undeclared nationality«. For the persons that stated their regional affiliation, the solution was: »Yugoslav undeclared«.

In the 1961 Census new modification was made relative to the group of Muslims of Yugoslav origin and consequently certain changes in the classification of national or ethnic affiliation was made. The persons of Yugoslav origin that were Muslims in the sense of national or ethnic and not religious affiliation, declared themselves as »Muslims (national or ethnic affiliation)«. In the same Census, the Yugoslav citizens that did not declare more precisely their national or

ethnic affiliation were defined as »Yugoslav, undeclared nationality«, while for foreign citizens that did not declare themselves nationally or ethnically the provided solution was »undeclared nationality«. If for example Yugoslav citizens stated some regional affiliation (Hercegovac, Šumadinac and similar), they were classified into the group of »Yugoslavs, undeclared nationality«.

In the 1971 Census, Muslims were defined as “Muslims, national affiliation” and for the persons that declared their regional affiliation, the offered modality was »regional affiliation declared«.

In the 1981 Census, the persons declared as Muslims about affiliation to the nation, nationality and ethnic group, were so defined in the final data. The same principle was applied also in the 1991 Census relative to national affiliation. The classification of population by national or ethnic affiliation in the 2002 Census, apart from the modality of Muslim offers also the modality of Bosniak.

The 1971 and 1981 Censuses are specially characterized by categorizing the population into two basic groups, i.e. »Declared national affiliation« and »Undeclared national affiliation«. The persons that did not declare their national or ethnic affiliation in the 1971 Census were classified into three subgroups: 1. Wholly undeclared, as per Article 41, the Constitution of SFRY, 2. Declared as Yugoslavs and 3. Declared regional affiliation. In the 1981 Census 1981 also three subgroups appeared: 1. Undeclared, according to Article 170, the Constitution of SFRY, 2. Declared as Yugoslavs and 3. Declared regional affiliation. Such classification enabled us, in accordance with constitutional stipulations, to determine the number of persons that did not declare or determine their national affiliation, as well as the number of citizens declared as Yugoslavs. In the final data of the 1991 Census relative to FR Yugoslavia and the 2002 Census relative to the Republic of Serbia, Yugoslavs are stated directly following the Serbs and the Montenegrins, whereby they are excluded from the group of »Undeclared national affiliation«.

In the 1991 Census, the classification of national, i.e. ethnic affiliation was extended by introducing the modalities: Bunjevac, Egyptian and Šokac and in the 2002 Census by introducing also the modalities: Aškaliija, Bosnjak, Goranac and Cincarín.

In this book we publish the data on the majority of ethnic communities on the territory of Serbia, i.e. on the ethnic communities with the number of members over 2000. However the document tables provided by the Statistical Office of the Republic of Serbia will also include the data on ethnic communities with less than 2000 members. Hereafter we offer the most detailed classification of national or ethnic affiliation in order our users could have complete information on the available data on the actual ethnic structure of the population of the Republic of Serbia.

NATIONAL OR ETHNIC AFFILIATION (Detailed classification)

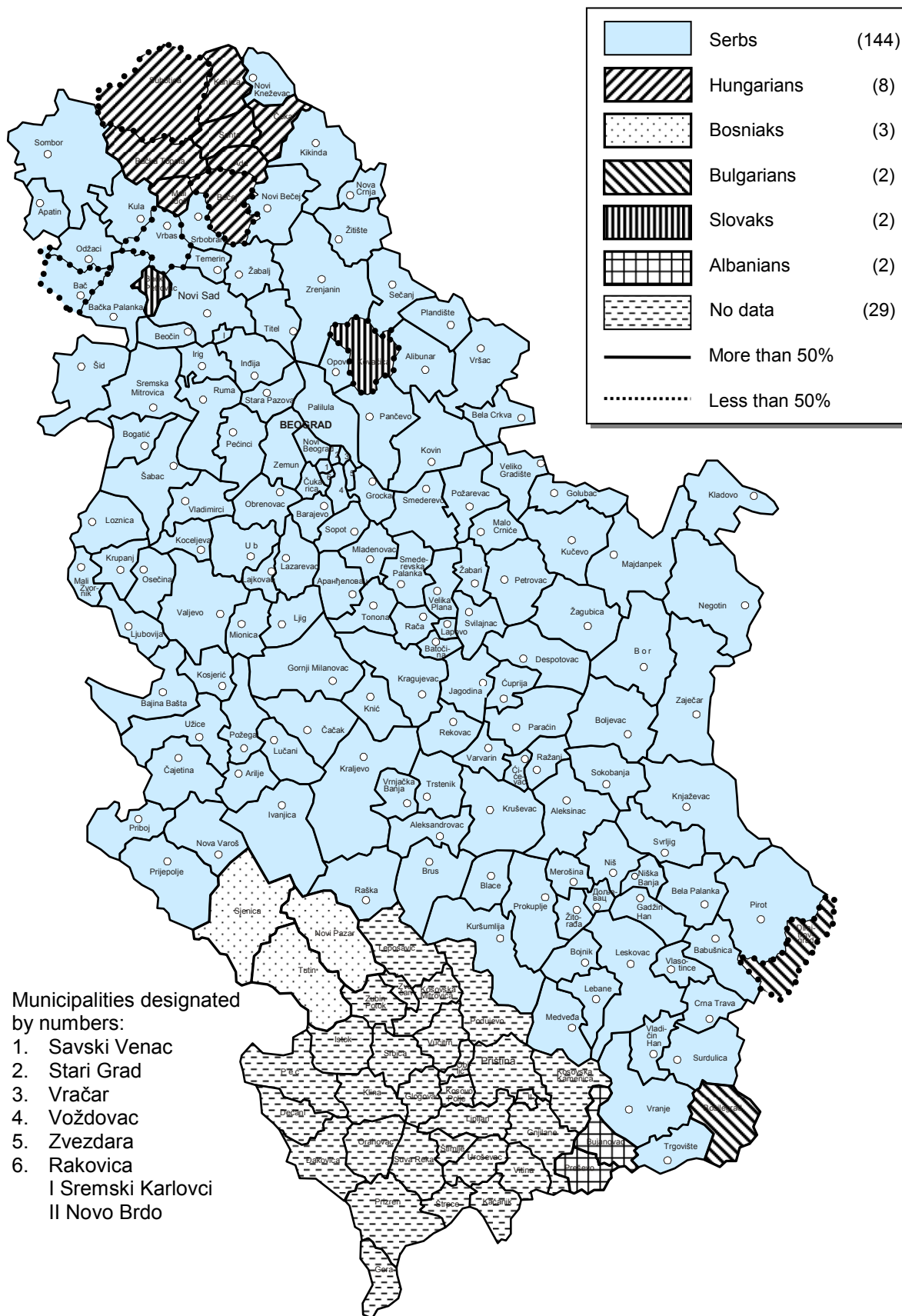
SERB MONTENEGRIN YUGOSLAV ALBANIAN AUSTRIAN "ASKALIJA" BELGIAN BOSNIAK BULGARIAN "BUNJEVAC" VALACHIAN "GORANAC" GREEK DANE EGYPTIAN ENGLISHMAN ITALIAN JEW CHINESE HUNGARIAN MACEDONIAN MUSLIM GERMAN NORWEGIAN POLE ROMA PEOPLE	ROMANIAN RUSSIAN RUTHENIAN SLOVAK SLOVENE TURK UKRAINE FINN FRENCHMAN CROAT "CINCAR" CZECH SWISS SWEDE "SOKAC" OTHERS (registered national or ethnic affiliation not stated before) UNDECLARED OR UNDETERMINED HIM ARTICLE 45, THE CONSTITUTION OF FRY DECLARED REGIONAL AFFILIATION UNKNOWN
---	---

SYMBOLS

- = no phenomenon
- 1) = comment
- u = urban settlement

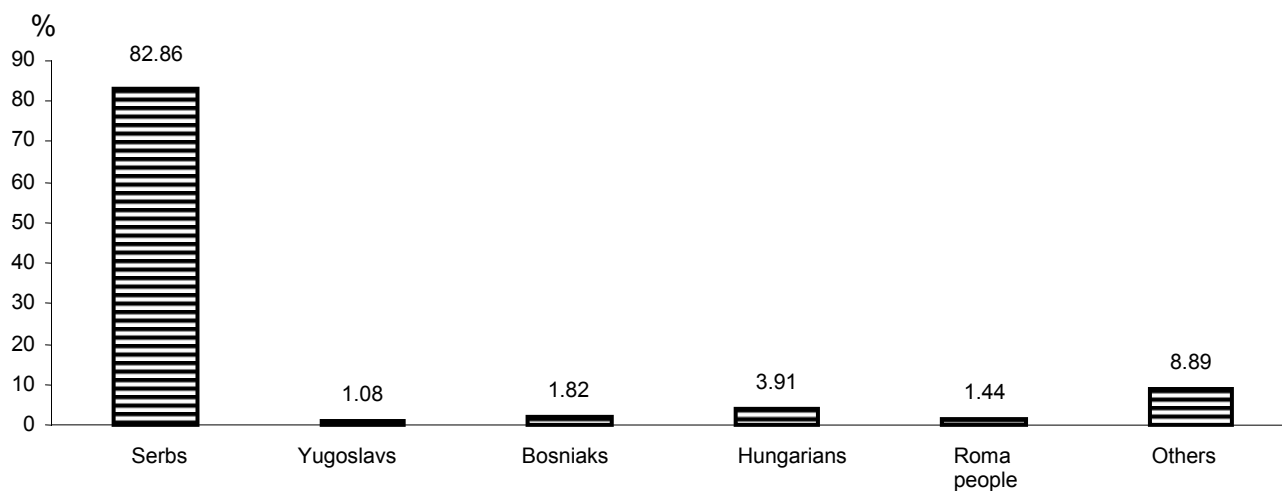
Final data of 2002 Census

The most represented ethnic communities, by municipalities

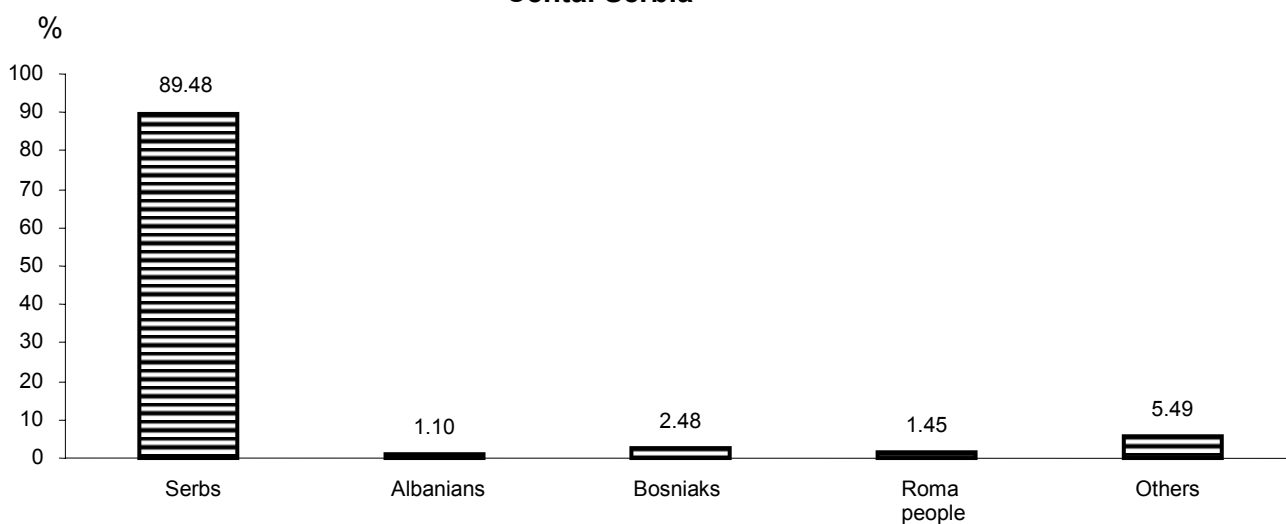


The most represented ethnic communities¹⁾

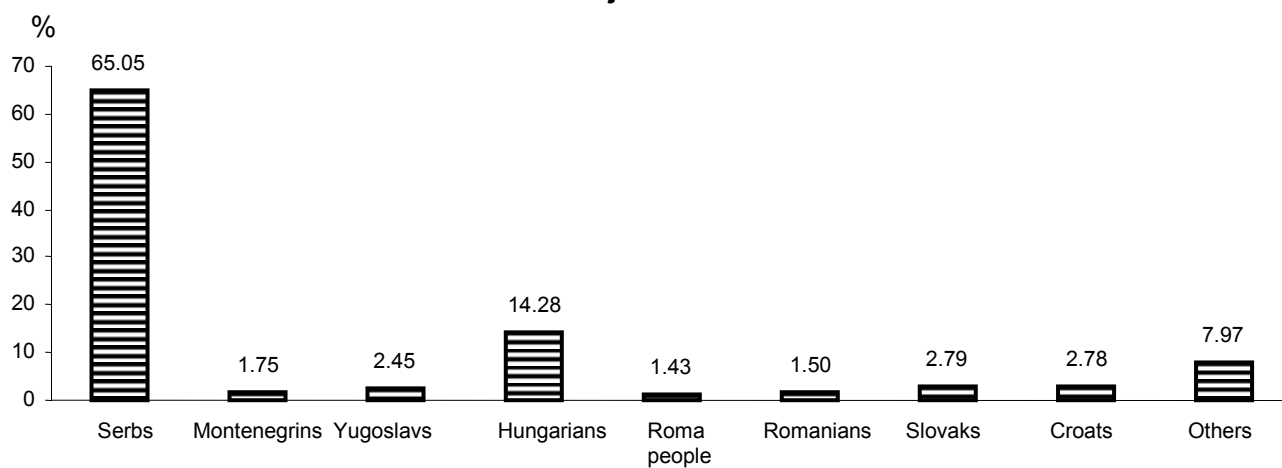
Republic of Serbia



Central Serbia



Vojvodina



¹⁾ Population of ethnic communities with the share in total population over 1%.

POPULATION BY NATIONAL OR ETHNIC AFFILIATION

-Review for Republic of Serbia, Central Serbia, Vojvodina, town Belgrade and Belgrade-locality -

Part 1

Name and type of locality	Total	Serbs	Monte-negrins	Yugoslavs	Albanians	Bosniaks	Bulgarians	""Bunjevac""	Valachians	"Goranac"	Hungarians	Macedonians	Moslems
REPUBLIC OF SERBIA¹⁾	7498001	6212838	69049	80721	61647	136087	20497	20012	40054	4581	293299	25847	19503
<i>Urban</i>	4225896	3475868	51975	64222	7430	75783	9318	14148	4523	4040	172378	18003	12855
<i>Other</i>	3272105	2736970	17074	16499	54217	60304	11179	5864	35531	541	120921	7844	6648
Central Serbia	5466009	4891031	33536	30840	59952	135670	18839	246	39953	3975	3092	14062	15869
<i>Urban</i>	3073601	2736897	28689	27303	6107	75501	8534	226	4469	3511	2639	11710	10648
<i>Other</i>	2392408	2154134	4847	3537	53845	60169	10305	20	35484	464	453	2352	5221
Vojvodina	2031992	1321807	35513	49881	1695	417	1658	19766	101	606	290207	11785	3634
<i>Urban</i>	1152295	738971	23286	36919	1323	282	784	13922	54	529	169739	6293	2207
<i>Other</i>	879697	582836	12227	12962	372	135	874	5844	47	77	120468	5492	1427
City of Belgrade	1576124	1417187	21190	22161	1492	1188	1272	183	71	3340	2080	8372	4617
<i>Urban</i>	1281801	1138058	19500	21135	1408	1119	948	176	69	2923	1888	7468	4179
<i>Other</i>	294323	279129	1690	1026	84	69	324	7	2	417	192	904	438
Beograd - locality	1119642	989324	18250	20036	1257	1063	844	171	68	2398	1710	6891	3747

(to %)

REPUBLIC OF SERBIA¹⁾	100.00	82.86	0.92	1.08	0.82	1.81	0.27	0.27	0.53	0.06	3.91	0.34	0.26
<i>Urban</i>	100.00	82.25	1.23	1.52	0.18	1.79	0.22	0.33	0.11	0.10	4.08	0.43	0.30
<i>Other</i>	100.00	83.65	0.52	0.50	1.66	1.84	0.34	0.18	1.09	0.02	3.70	0.24	0.20
Central Serbia	100.00	89.48	0.61	0.56	1.10	2.48	0.34	0.00	0.73	0.07	0.06	0.26	0.29
<i>Urban</i>	100.00	89.05	0.93	0.89	0.20	2.46	0.28	0.01	0.15	0.11	0.09	0.38	0.35
<i>Other</i>	100.00	90.04	0.20	0.15	2.25	2.51	0.43	0.00	1.48	0.02	0.02	0.10	0.22
Vojvodina	100.00	65.05	1.75	2.45	0.08	0.02	0.08	0.97	0.00	0.03	14.28	0.58	0.18
<i>Urban</i>	100.00	64.13	2.02	3.20	0.11	0.02	0.07	1.21	0.00	0.05	14.73	0.55	0.19
<i>Other</i>	100.00	66.25	1.39	1.47	0.04	0.02	0.10	0.66	0.01	0.01	13.69	0.62	0.16
City of Belgrade	100.00	89.92	1.34	1.41	0.09	0.08	0.08	0.01	0.00	0.21	0.13	0.53	0.29
<i>Urban</i>	100.00	88.79	1.52	1.65	0.11	0.09	0.07	0.01	0.01	0.23	0.15	0.58	0.33
<i>Other</i>	100.00	94.84	0.57	0.35	0.03	0.02	0.11	0.00	0.00	0.14	0.07	0.31	0.15
Beograd - locality	100.00	88.36	1.63	1.79	0.11	0.09	0.08	0.02	0.01	0.21	0.15	0.62	0.33

(to %)

REPUBLIC OF SERBIA¹⁾	100.00	100.00	100.00	100.00	100.00	100.00	100.00	100.00	100.00	100.00	100.00	100.00	100.00
Central Serbia	72.90	78.72	48.57	38.21	97.25	99.69	91.91	1.23	99.75	86.77	1.05	54.40	81.37
Vojvodina	27.10	21.28	51.43	61.79	2.75	0.31	8.09	98.77	0.25	13.23	98.95	45.60	18.63

1) See explanations in the Preface

POPULATION BY NATIONAL OR ETHNIC AFFILIATION

-Review for Republic of Serbia, Central Serbia, Vojvodina, town Belgrade and Belgrade-locality -

Part 2

Name and type of locality	Ger-mans	Roma-people	Ruma-nians	Rus-sians	Ruthe-nians	Slo-vaks	Slove-nes	Ukrai-nians	Croats	Cze-chs	The others	Undeclared and un-defined	Regional affiliation	Un-known
REPUBLIC OF SERBIA¹⁾	3901	108193	34576	2588	15905	59021	5104	5354	70602	2211	11711	107732	11485	75483
<i>Urban</i>	2813	66763	8879	1998	6266	25880	4172	3923	44810	1504	9251	79071	9330	50693
<i>Other</i>	1088	41430	25697	590	9639	33141	932	1431	25792	707	2460	28661	2155	24790
Central Serbia	747	79136	4157	1648	279	2384	3099	719	14056	563	6400	52716	1331	51709
<i>Urban</i>	592	54170	1796	1265	254	1102	2742	500	12531	503	5463	40563	960	34926
<i>Other</i>	155	24966	2361	383	25	1282	357	219	1525	60	937	12153	371	16783
Vojvodina	3154	29057	30419	940	15626	56637	2005	4635	56546	1648	5311	55016	10154	23774
<i>Urban</i>	2221	12593	7083	733	6012	24778	1430	3423	32279	1001	3788	38508	8370	15767
<i>Other</i>	933	16464	23336	207	9614	31859	575	1212	24267	647	1523	16508	1784	8007
City of Belgrade	481	19191	1379	1049	216	2199	2084	433	10381	422	4369	29312	586	20869
<i>Urban</i>	421	16040	1275	947	207	985	2002	346	9847	400	4182	27401	509	18368
<i>Other</i>	60	3151	104	102	9	1214	82	87	534	22	187	1911	77	2501
Beograd - locality	382	12783	465	878	197	700	1926	307	8928	390	3963	25580	465	16919

(to %)

REPUBLIC OF SERBIA¹⁾	0.05	1.44	0.46	0.03	0.21	0.79	0.07	0.07	0.94	0.03	0.16	1.44	0.15	1.01
<i>Urban</i>	0.07	1.58	0.21	0.05	0.15	0.61	0.10	0.09	1.06	0.04	0.22	1.87	0.22	1.20
<i>Other</i>	0.03	1.27	0.79	0.02	0.29	1.01	0.03	0.04	0.79	0.02	0.08	0.88	0.07	0.76
Central Serbia	0.01	1.45	0.08	0.03	0.01	0.04	0.06	0.01	0.26	0.01	0.12	0.96	0.02	0.95
<i>Urban</i>	0.02	1.76	0.06	0.04	0.01	0.04	0.09	0.02	0.41	0.02	0.18	1.32	0.03	1.14
<i>Other</i>	0.01	1.04	0.10	0.02	0.00	0.05	0.01	0.01	0.06	0.00	0.04	0.51	0.02	0.70
Vojvodina	0.16	1.43	1.50	0.05	0.77	2.79	0.10	0.23	2.78	0.08	0.26	2.71	0.50	1.17
<i>Urban</i>	0.19	1.09	0.61	0.06	0.52	2.15	0.12	0.30	2.80	0.09	0.33	3.34	0.73	1.37
<i>Other</i>	0.11	1.87	2.65	0.02	1.09	3.62	0.07	0.14	2.76	0.07	0.17	1.88	0.20	0.91
City of Belgrade	0.03	1.22	0.09	0.07	0.01	0.14	0.13	0.03	0.66	0.03	0.28	1.86	0.04	1.32
<i>Urban</i>	0.03	1.25	0.10	0.07	0.02	0.08	0.16	0.03	0.77	0.03	0.33	2.14	0.04	1.43
<i>Other</i>	0.02	1.07	0.04	0.03	0.00	0.41	0.03	0.03	0.18	0.01	0.06	0.65	0.03	0.85
Beograd - locality	0.03	1.14	0.04	0.08	0.02	0.06	0.17	0.03	0.80	0.03	0.35	2.28	0.04	1.51

(to %)

REPUBLIC OF SERBIA¹⁾	100.00	100.00	100.00	100.00	100.00	100.00	100.00	100.00	100.00	100.00	100.00	100.00	100.00	100.00
Central Serbia	19.15	73.14	12.02	63.68	1.75	4.04	60.72	13.43	13.43	25.46	54.65	48.93	11.59	68.50
Vojvodina	80.85	26.86	87.98	36.32	98.25	95.96	39.28	86.57	86.57	74.54	45.35	51.07	88.41	31.50

1) See explanations in the Preface

POPULATION BY NATIONAL OR ETHNIC AFFILIATION

Part 1

Name and type of locality	Total	Serbs	Monte-negrins	Yugo-slavs	Alba-nians	Bos-niaks	Bulga-rians	""Bunje-vac""	Vala-chians	"Gora-nac"	Hunga-rians	Mace-do-nians	Mosle-ms
REPUBLIC OF SERBIA¹⁾	7498001	6212838	69049	80721	61647	136087	20497	20012	40054	4581	293299	25847	19503
Urban	4225896	3475868	51975	64222	7430	75783	9318	14148	4523	4040	172378	18003	12855
Other	3272105	2736970	17074	16499	54217	60304	11179	5864	35531	541	120921	7844	6648
Central Serbia	5466009	4891031	33536	30840	59952	135670	18839	246	39953	3975	3092	14062	15869
Urban	3073601	2736897	28689	27303	6107	75501	8534	226	4469	3511	2639	11710	10648
Other	2392408	2154134	4847	3537	53845	60169	10305	20	35484	464	453	2352	5221
Vojvodina	2031992	1321807	35513	49881	1695	417	1658	19766	101	606	290207	11785	3634
Urban	1152295	738971	23286	36919	1323	282	784	13922	54	529	169739	6293	2207
Other	879697	582836	12227	12962	372	135	874	5844	47	77	120468	5492	1427
City of Belgrade	1576124	1417187	21190	22161	1492	1188	1272	183	71	3340	2080	8372	4617
Urban	1281801	1138058	19500	21135	1408	1119	948	176	69	2923	1888	7468	4179
Other	294323	279129	1690	1026	84	69	324	7	2	417	192	904	438
Barajevo	24641	23293	191	82	10	5	10	-	-	37	14	68	47
Urban	-	-	-	-	-	-	-	-	-	-	-	-	-
Other	24641	23293	191	82	10	5	10	-	-	37	14	68	47
Arnajevo	853	842	-	-	-	1	-	-	-	-	-	-	-
Barajevo	8325	7705	76	52	9	4	6	-	-	37	6	22	37
Bačevac	1624	1556	14	1	-	-	1	-	-	-	1	6	2
Beljina	810	794	-	1	-	-	-	-	-	-	-	1	1
Boždarevac	1218	1192	13	5	-	-	-	-	-	-	-	-	1
Veliki Borak	1287	1248	7	5	-	-	-	-	-	-	-	3	2
Vranić	3899	3754	23	3	1	-	-	-	-	-	2	11	-
Guncati	2102	1971	26	-	-	-	-	-	-	-	-	20	4
Lisović	1057	1000	13	1	-	-	-	-	-	-	-	1	-
Manić	551	454	-	-	-	-	-	-	-	-	-	-	-
Meljak	1772	1666	15	5	-	-	-	-	-	-	2	2	-
Rožanci	523	513	2	2	-	-	-	-	-	-	2	1	-
Šiljakovac	620	598	2	7	-	-	3	-	-	-	1	1	-
Voždovac	151768	138528	1879	1740	143	91	98	12	11	302	198	902	392
Urban	139003	126247	1852	1726	138	91	90	12	11	285	189	866	384
Other	12765	12281	27	14	5	-	8	-	-	17	9	36	8
Beli Potok	u 3417	3243	27	26	5	-	5	-	-	9	1	12	11
Beograd-part	u 132747	120223	1816	1697	133	91	85	12	11	272	188	854	371
Zuce	2024	1961	6	1	-	-	-	-	-	17	1	4	-
Pinosava	u 2839	2781	9	3	-	-	-	-	-	4	-	-	2
Ripanj	10741	10320	21	13	5	-	8	-	-	-	8	32	8
Vračar	58386	51089	1031	1167	58	39	16	15	4	168	76	289	161
Urban	58386	51089	1031	1167	58	39	16	15	4	168	76	289	161
Other	-	-	-	-	-	-	-	-	-	-	-	-	-
Beograd-part	u 58386	51089	1031	1167	58	39	16	15	4	168	76	289	161
Grocka	75466	71494	573	294	12	46	235	-	2	221	48	360	154
Urban	8338	7999	108	15	-	-	1	-	-	8	11	27	20
Other	67128	63495	465	279	12	46	234	-	2	213	37	333	134
Begaljica	3255	3147	5	2	-	-	4	-	-	-	-	1	5
Boleč	5750	5463	40	15	-	-	17	-	-	3	4	40	4
Brestovik	1076	1052	3	-	-	1	1	-	-	-	1	2	-
Vinča	5819	5475	85	35	2	2	8	-	-	-	14	23	11
Vrčin	8667	8418	24	27	-	5	6	-	-	16	4	14	6
Grocka	u 8338	7999	108	15	-	-	1	-	-	8	11	27	20

1) See explanations in the Preface

POPULATION BY NATIONAL OR ETHNIC AFFILIATION

Part 2

Name and type of locality	Ger- mans	Roma people	Ruma- nians	Rus- sians	Ruthe- nians	Slo- vaks	Slove- nes	Ukrai- nians	Croats	Cze- chs	The others	Unde- clared and un- defined	Regiona laffilia- tion	Un- known
REPUBLIC OF SERBIA¹⁾	3901	108193	34576	2588	15905	59021	5104	5354	70602	2211	11711	107732	11485	75483
<i>Urban</i>	2813	66763	8879	1998	6266	25880	4172	3923	44810	1504	9251	79071	9330	50693
<i>Other</i>	1088	41430	25697	590	9639	33141	932	1431	25792	707	2460	28661	2155	24790
Central Serbia	747	79136	4157	1648	279	2384	3099	719	14056	563	6400	52716	1331	51709
<i>Urban</i>	592	54170	1796	1265	254	1102	2742	500	12531	503	5463	40563	960	34926
<i>Other</i>	155	24966	2361	383	25	1282	357	219	1525	60	937	12153	371	16783
Vojvodina	3154	29057	30419	940	15626	56637	2005	4635	56546	1648	5311	55016	10154	23774
<i>Urban</i>	2221	12593	7083	733	6012	24778	1430	3423	32279	1001	3788	38508	8370	15767
<i>Other</i>	933	16464	23336	207	9614	31859	575	1212	24267	647	1523	16508	1784	8007
City of Belgrade	481	19191	1379	1049	216	2199	2084	433	10381	422	4369	29312	586	20869
<i>Urban</i>	421	16040	1275	947	207	985	2002	346	9847	400	4182	27401	509	18368
<i>Other</i>	60	3151	104	102	9	1214	82	87	534	22	187	1911	77	2501
Barajevo	4	201	10	10	1	3	12	2	60	2	19	213	15	332
<i>Urban</i>	-	-	-	-	-	-	-	-	-	-	-	-	-	-
<i>Other</i>	4	201	10	10	1	3	12	2	60	2	19	213	15	332
Arnajevo	-	1	-	-	-	-	-	-	-	-	-	-	1	8
Barajevo	4	81	4	3	1	2	6	-	23	1	3	116	5	122
Bačevac	-	-	1	1	-	-	-	-	6	-	2	5	1	27
Beljina	-	1	1	-	-	-	-	-	-	-	-	3	-	8
Boždarevac	-	-	-	-	-	-	1	-	1	-	-	-	1	4
Veliki Borak	-	6	1	-	-	-	1	1	1	-	1	-	1	10
Vranić	-	1	-	-	-	1	-	-	14	1	7	42	2	37
Guncati	-	2	1	-	-	-	1	1	6	-	1	34	2	33
Lisović	-	14	-	-	-	-	-	-	1	-	4	6	1	16
Manić	-	95	-	-	-	-	-	-	1	-	-	-	-	1
Meljak	-	-	2	6	-	-	3	-	4	-	1	7	1	58
Rožanci	-	-	-	-	-	-	-	-	-	-	-	-	-	3
Šiljakovac	-	-	-	-	-	-	-	-	3	-	-	-	-	5
Voždovac	44	820	75	90	14	51	233	40	810	61	334	1652	38	3210
<i>Urban</i>	44	718	71	87	14	49	228	39	798	60	325	1635	37	3007
<i>Other</i>	-	102	4	3	-	2	5	1	12	1	9	17	1	203
Beli Potok	u	-	24	1	2	-	-	-	7	10	-	5	18	11
Beograd-part	u	43	684	67	85	14	48	228	32	783	60	320	1607	2987
Zuce	-	8	2	-	-	-	1	-	3	1	2	1	1	15
Pinosava	u	1	10	3	-	-	1	-	5	-	-	10	1	9
Ripanj	-	94	2	3	-	2	4	1	9	-	7	16	-	188
Vračar	14	173	27	52	13	28	144	7	390	24	282	1587	21	1511
<i>Urban</i>	14	173	27	52	13	28	144	7	390	24	282	1587	21	1511
<i>Other</i>	-	-	-	-	-	-	-	-	-	-	-	-	-	-
Beograd-part	u	14	173	27	52	13	28	144	7	390	24	282	21	1511
Grocka	7	433	48	33	4	12	19	9	168	3	73	906	15	297
<i>Urban</i>	1	18	1	3	-	1	3	-	29	-	8	59	2	24
<i>Other</i>	6	415	47	30	4	11	16	9	139	3	65	847	13	273
Begaljica	-	36	8	-	-	1	-	-	4	-	-	41	-	1
Boleč	1	49	-	6	-	3	4	3	20	-	7	38	1	32
Brestovik	-	-	1	-	-	-	-	-	2	-	-	12	-	1
Vinča	2	53	3	1	1	-	2	-	22	-	5	67	-	8
Vrčin	2	20	3	1	-	-	2	1	16	-	8	66	2	26
Grocka	u	1	18	1	3	-	1	3	-	29	-	59	2	24

1) See explanations in the Preface

POPULATION BY NATIONAL OR ETHNIC AFFILIATION

Part 1

Name and type of locality	Total	Serbs	Monte-negrins	Yugo-slavs	Alba-nians	Bos-niaks	Bulga-rians	""Bunje-vac""	Vala-chians	"Gora-nac"	Hunga-rians	Mace-do-nians	Mosle-ms	
Dražanj	1548	1457	-	1	-	-	-	-	-	-	-	3	-	
Živkovac	380	378	-	-	-	-	-	-	-	-	-	-	-	
Zaklopača	2252	2200	6	4	1	-	3	-	-	-	-	1	-	
Kaluđerica	22248	20402	237	142	9	16	178	-	1	194	9	188	77	
Kamendol	1067	1050	-	-	-	-	-	-	-	-	-	2	-	
Leštane	8492	8138	47	48	-	22	14	-	1	-	3	46	29	
Pudarci	1410	1398	2	-	-	-	-	-	-	-	1	1	-	
Ritopek	2284	2205	12	3	-	-	2	-	-	-	1	9	2	
Umčari	2880	2712	4	2	-	-	1	-	-	-	-	3	-	
Zvezdara	132621	119570	1715	1609	156	106	194	17	14	216	187	790	325	
Urban	132621	119570	1715	1609	156	106	194	17	14	216	187	790	325	
Other	-	-	-	-	-	-	-	-	-	-	-	-	-	
Beograd-part	u	132621	119570	1715	1609	156	106	194	17	14	216	187	790	325
Zemun	191645	166319	1892	3538	241	150	89	21	5	363	302	715	739	
Urban	168171	145138	1818	3407	231	147	86	19	5	346	269	673	700	
Other	23474	21181	74	131	10	3	3	2	-	17	33	42	39	
Beograd-part	u	145751	125256	1716	3290	213	146	86	19	5	342	256	612	647
Bečmen	3409	3214	21	14	1	-	1	-	-	-	5	7	19	
Boljevci	4056	2653	9	40	-	-	-	-	-	-	9	4	2	
Dobanovci	u	8128	7524	27	38	4	-	-	-	4	3	16	10	
Jakovo	5949	5665	16	40	6	2	2	-	-	-	8	7	1	
Petrovčić	1406	1261	17	3	3	1	-	-	-	17	-	1	1	
Progar	1455	1381	2	9	-	-	-	-	-	-	8	2	-	
Surčin	u	14292	12358	75	79	14	1	-	-	-	10	45	43	
Ugrinovci	7199	7007	9	25	-	-	-	2	-	-	3	21	16	
Lazarevac	58511	56501	347	157	13	2	8	1	-	30	17	83	41	
Urban	29918	28555	274	127	13	2	7	-	-	11	13	63	27	
Other	28593	27946	73	30	-	-	1	1	-	19	4	20	14	
Arapovac	754	745	2	-	-	-	-	-	-	-	1	-	-	
Barzilovica	877	875	1	-	-	-	-	-	-	-	-	-	-	
Baroševac	1260	1229	3	-	-	-	-	-	-	-	-	1	7	
Bistrica	497	496	-	-	-	-	-	-	-	-	-	-	-	
Brajkovac	1002	999	1	-	-	-	-	-	-	-	-	-	-	
Burovo	468	467	-	-	-	-	-	-	-	-	-	-	-	
Veliki Crljeni	u	4580	4347	13	22	1	-	2	-	8	4	5	-	
Vrbovno	978	947	3	11	-	-	-	-	-	-	2	-	3	
Vreoci	3210	3158	8	-	-	-	-	-	-	11	1	1	2	
Dren	445	444	-	-	-	-	-	-	-	-	-	-	-	
Dudovica	777	769	3	4	-	-	-	-	-	-	-	-	-	
Županjac	582	568	-	-	-	-	-	-	-	-	-	1	-	
Zeoke	796	786	3	-	-	-	-	-	-	-	-	2	-	
Junkovac	984	947	-	3	-	-	-	-	-	-	-	-	-	
Kruševica	686	677	4	-	-	-	-	-	-	-	-	-	-	
Lazarevac	u	23551	22518	247	98	11	2	5	-	3	8	53	26	
Leskovac	770	761	5	-	-	-	-	-	-	-	-	1	-	
Lukavica	455	449	-	1	-	-	-	-	-	-	-	1	-	
Mali Crljeni	885	882	-	-	-	-	-	-	-	-	-	-	-	
Medoševac	925	845	-	2	-	-	-	1	-	-	-	-	-	
Mirosaljci	1658	1644	3	-	-	-	-	-	-	-	-	-	1	
Petka	1191	1144	-	-	-	-	-	-	-	-	-	-	-	
Prkosava	317	309	-	1	-	-	-	-	-	-	-	6	-	
Rudovci	u	1787	1690	14	7	1	-	-	-	-	1	5	1	
Sakulja	-	-	-	-	-	-	-	-	-	-	-	-	-	
Sokolovo	623	537	2	-	-	-	-	-	-	-	-	1	-	

1) See explanations in the Preface

POPULATION BY NATIONAL OR ETHNIC AFFILIATION

Part 2

Name and type of locality	Ger- mans	Roma people	Ruma- nians	Rus- sians	Ruthe- nians	Slo- vaks	Slove- nes	Ukrai- nians	Croats	Cze- chs	The others	Unde- clared and un- defined	Regiona laffilia- tion	Un- known	
Dražanj	-	68	5	-	-	-	-	-	-	-	-	11	-	3	
Živkovac	-	-	-	-	-	1	-	-	-	-	-	-	-	1	
Zaklopača	-	-	1	1	-	1	1	-	2	-	1	22	1	7	
Kaluđerica	-	63	11	19	3	4	5	5	48	2	35	475	6	119	
Kamendol	-	-	-	-	-	-	-	-	1	-	-	1	-	13	
Leštane	1	11	4	1	-	1	1	-	14	-	6	57	3	45	
Pudarci	-	-	1	-	-	-	-	-	2	-	-	2	-	3	
Ritopek	-	10	4	-	-	-	1	-	6	1	1	20	-	7	
Umčari	-	105	6	1	-	-	-	-	2	-	2	35	-	7	
Zvezdara	31	1251	59	103	13	56	157	38	636	35	350	2025	67	2901	
Urban	31	1251	59	103	13	56	157	38	636	35	350	2025	67	2901	
Other	-	-	-	-	-	-	-	-	-	-	-	-	-	-	
Beograd-part	u	31	1251	59	103	13	56	157	38	636	35	350	2025	67	2901
Zemun		124	4952	58	130	41	1591	228	101	2430	87	675	4692	132	2030
Urban		114	4716	55	120	39	421	218	94	2361	84	661	4440	115	1894
Other		10	236	3	10	2	1170	10	7	69	3	14	252	17	136
Beograd-part	u	109	3990	51	117	37	172	205	85	1954	83	614	4064	96	1586
Bečmen		1	60	-	2	-	5	1	1	8	-	1	41	1	6
Boljevci		5	12	-	1	-	1132	3	-	16	-	3	131	1	35
Dobanovci	u	1	24	-	2	2	232	4	6	30	1	13	154	9	24
Jakovo		2	48	2	3	-	24	4	-	19	2	3	36	1	58
Petrovčić		1	73	-	-	-	2	-	-	2	-	1	17	1	5
Progar		1	3	1	-	1	5	1	-	8	-	2	9	6	16
Surčin	u	4	702	4	1	-	17	9	3	377	-	34	222	10	284
Ugrinovci		-	40	-	4	1	2	1	6	16	1	4	18	7	16
Lazarevac		6	450	47	11	-	11	22	8	79	4	26	293	7	347
Urban		6	225	33	9	-	9	18	4	64	1	23	255	5	174
Other		-	225	14	2	-	2	4	4	15	3	3	38	2	173
Arapovac		-	-	-	-	-	-	1	-	1	-	-	-	-	4
Barzilovica		-	-	-	-	-	-	-	-	-	-	-	-	-	1
Baroševac		-	6	-	-	-	-	-	1	-	-	-	3	-	10
Bistrica		-	-	-	-	-	-	-	-	-	-	-	-	-	1
Brajkovac		-	-	-	-	-	-	-	-	-	1	-	-	-	1
Burovo		-	-	-	-	-	-	-	-	-	-	-	-	-	1
Veliki Crljeni	u	2	61	26	1	-	-	1	1	21	-	1	42	-	22
Vrbovno		-	-	-	-	-	-	-	2	-	-	1	2	2	5
Vreoci		-	10	-	1	-	1	-	-	2	-	-	7	-	8
Dren		-	-	-	1	-	-	-	-	-	-	-	-	-	-
Dudovica		-	-	1	-	-	-	-	-	-	-	-	-	-	-
Županjac		-	12	-	-	-	-	1	-	-	-	-	-	-	-
Zeoke		-	3	-	-	-	-	-	-	1	-	-	1	-	-
Junkovac		-	-	-	-	-	-	1	-	1	-	-	1	-	31
Kruševica		-	-	-	-	-	-	-	-	-	-	-	-	-	5
Lazarevac	u	4	124	6	8	-	9	16	3	38	-	20	204	5	143
Leskovac		-	-	-	-	-	-	-	-	-	-	-	-	-	3
Lukavica		-	-	-	-	-	-	-	-	-	-	-	-	-	4
Mali Crljeni		-	-	-	-	-	-	-	-	-	-	-	2	-	1
Medoševac		-	60	-	-	-	-	-	-	-	-	1	1	-	15
Mirosaljci		-	2	2	-	-	-	-	-	-	-	-	2	-	4
Petka		-	1	-	-	-	1	1	-	-	-	-	-	-	44
Prkosava		-	-	-	-	-	-	-	-	-	-	-	1	-	-
Rudovci	u	-	40	1	-	-	-	1	-	5	1	2	9	-	9
Sakulja		-	-	-	-	-	-	-	-	-	-	-	-	-	-
Sokolovo		-	78	1	-	-	-	-	-	-	-	-	-	-	4

1) See explanations in the Preface

POPULATION BY NATIONAL OR ETHNIC AFFILIATION

Part 1

Name and type of locality	Total	Serbs	Monte-negrins	Yugo-slavs	Alba-nians	Bos-niaks	Bulga-rians	""Bunje-vac""	Vala-chians	"Gora-nac"	Hunga-rians	Mace-do-nians	Mosle-ms
Stepojevac	3019	2959	3	4	-	-	-	-	-	8	-	3	-
Strmovno	324	323	-	-	-	-	-	-	-	-	-	-	-
Stubica	269	263	1	1	-	-	1	-	-	-	-	-	-
Trbušnica	796	787	4	-	-	-	-	-	-	-	-	-	-
Cvetovac	233	232	-	-	-	-	-	-	-	-	-	-	-
Čibutkovica	1260	1247	3	3	-	-	-	-	-	-	-	1	-
Šopić	2230	2149	19	-	-	-	-	-	-	-	-	2	1
Šušnjar	322	308	5	-	-	-	-	-	-	-	-	-	-
Mladenovac	52490	50606	147	116	12	3	21	1	-	15	21	100	13
<i>Urban</i>	22114	20746	103	86	12	2	16	1	-	14	13	63	8
<i>Other</i>	30376	29860	44	30	-	1	5	-	-	1	8	37	5
Amerić	807	792	-	-	-	-	1	-	-	-	-	1	-
Beluće	263	261	1	1	-	-	-	-	-	-	-	-	-
Beljevac	160	159	-	-	-	-	-	-	-	-	-	-	-
Velika Ivanča	1796	1787	2	1	-	-	-	-	-	-	1	1	-
Velika Krsna	3253	3218	-	-	-	-	-	-	-	-	1	5	1
Vlaška	2547	2483	-	4	-	-	-	-	-	-	-	2	-
Granice	1460	1405	4	5	-	-	-	-	-	-	2	8	1
Dubona	1139	1131	-	-	-	-	-	-	-	-	-	3	-
Jagnjilo	2279	2256	-	2	-	-	-	-	-	-	-	2	-
Kovačevac	4349	4306	5	6	-	-	1	-	-	-	-	5	1
Koraćica	1924	1888	8	1	-	-	-	-	-	1	-	1	1
Mala Vrbica	368	365	-	1	-	-	-	-	-	-	-	-	-
Markovac	674	663	-	2	-	-	-	-	-	-	4	-	-
Međulužje	2431	2405	6	1	-	-	-	-	-	-	-	1	-
Mladenovac (small town) u	22114	20746	103	86	12	2	16	1	-	14	13	63	8
Mladenovac (village)	1539	1493	-	1	-	-	-	-	-	-	-	4	-
Pružatovac	835	830	-	-	-	-	-	-	-	-	-	-	-
Rabrovac	1400	1347	1	-	-	-	-	-	-	-	-	1	-
Rajkovac	1639	1587	16	2	-	1	3	-	-	-	-	3	-
Senaja	444	429	-	3	-	-	-	-	-	-	-	-	1
Crkvine	214	212	-	-	-	-	-	-	-	-	-	-	-
Šepšin	855	843	1	-	-	-	-	-	-	-	-	-	-
Novi Beograd	217773	187253	5233	5341	268	285	137	46	12	255	411	1683	829
<i>Urban</i>	217773	187253	5233	5341	268	285	137	46	12	255	411	1683	829
<i>Other</i>	-	-	-	-	-	-	-	-	-	-	-	-	-
Beograd-part u	217773	187253	5233	5341	268	285	137	46	12	255	411	1683	829
Obrenovac	70975	67516	480	292	18	12	33	6	-	7	30	172	62
<i>Urban</i>	23620	22074	208	142	9	10	22	4	-	6	17	75	28
<i>Other</i>	47355	45442	272	150	9	2	11	2	-	1	13	97	34
Baljevac	532	521	2	-	-	-	-	-	-	-	-	-	-
Barič	6586	6230	99	23	3	-	6	2	-	-	2	18	6
Belo Polje	1804	1672	7	7	-	-	-	-	-	-	1	8	-
Brgulice	501	494	-	1	-	-	-	-	-	-	-	-	-
Brović	783	776	3	1	-	-	-	-	-	-	1	-	-
Veliko Polje	1820	1798	7	3	1	-	-	-	-	-	-	1	1
Vukićevica	675	660	-	1	-	2	-	-	-	-	-	-	-
Grabovac	2596	2523	2	6	-	-	-	-	-	-	-	-	1
Draževac	1536	1460	7	7	-	-	-	-	-	-	-	-	1
Dren	1279	1045	-	21	-	-	-	-	-	-	1	1	-
Zabrežje	2663	2595	7	11	1	-	-	-	-	-	-	4	2
Zvečka	6138	5913	41	15	-	-	4	-	-	1	2	18	8
Jasenak	664	650	1	-	-	-	-	-	-	-	1	-	2
Konaticе	909	894	3	-	-	-	-	-	-	-	1	1	-

1) See explanations in the Preface

POPULATION BY NATIONAL OR ETHNIC AFFILIATION

Part 2

Name and type of locality	Ger- mans	Roma people	Ruma- nians	Rus- sians	Ruthe- nians	Slo- vaks	Slove- nes	Ukrai- nians	Croats	Cze- chs	The others	Unde- clared and un- defined	Regiona laffilia- tion	Un- known
Stepojevac	-	6	5	-	-	-	-	1	5	1	-	9	-	15
Strmovo	-	-	1	-	-	-	-	-	-	-	-	-	-	-
Stubica	-	-	1	-	-	-	-	-	2	-	-	-	-	-
Trbušnica	-	3	-	-	-	-	-	-	-	-	1	-	-	1
Cvetovac	-	-	1	-	-	-	-	-	-	-	-	-	-	-
Čibukovica	-	-	-	-	-	-	-	-	1	-	-	2	-	3
Šopić	-	40	2	-	-	-	-	-	2	1	-	6	-	8
Šušnjar	-	4	-	-	-	-	-	-	-	-	-	1	-	4
Mladenovac	2	635	9	8	1	3	12	5	80	1	15	313	9	342
<i>Urban</i>	-	558	7	6	1	3	7	5	54	-	11	185	6	207
<i>Other</i>	2	77	2	2	-	-	5	-	26	1	4	128	3	135
Amerić	1	11	-	-	-	-	1	-	-	-	-	-	-	-
Beluće	-	-	-	-	-	-	-	-	-	-	-	-	-	-
Beljevac	-	-	-	-	-	-	-	-	-	-	-	-	-	1
Velika Ivanča	-	-	-	-	-	-	-	-	3	1	-	-	-	-
Velika Krsna	-	1	-	1	-	-	-	-	2	-	-	-	-	24
Vlaška	-	12	1	-	-	-	-	-	1	-	-	17	1	26
Granice	-	8	-	-	-	-	-	-	5	-	-	8	1	13
Dubona	-	-	-	-	-	-	-	-	-	-	-	-	-	5
Jagnjilo	-	4	-	-	-	-	1	-	1	-	-	9	-	4
Kovačevac	-	2	-	1	-	-	-	-	2	-	1	14	-	5
Koračica	-	3	-	-	-	-	1	-	3	-	1	12	1	3
Mala Vrbica	-	-	-	-	-	-	-	-	1	-	1	-	-	-
Markovac	-	-	-	-	-	-	-	-	-	-	-	1	-	4
Međulužje	-	8	-	-	-	-	2	-	2	-	-	1	-	5
Mladenovac (small town) u	-	558	7	6	1	3	7	5	54	-	11	185	6	207
Mladenovac (village)	-	22	-	-	-	-	-	-	2	-	-	10	-	7
Pružatovac	-	-	-	-	-	-	-	-	1	-	-	-	-	4
Rabrovac	-	-	-	-	-	-	-	-	-	-	-	35	-	16
Rajkovac	-	-	1	-	-	-	-	-	2	-	1	17	-	6
Senaja	-	6	-	-	-	-	-	-	-	-	-	-	-	5
Crkvine	1	-	-	-	-	-	-	-	-	-	-	-	-	1
Šepšin	-	-	-	-	-	-	-	-	1	-	-	4	-	6
Novi Beograd	58	2371	99	191	49	177	536	56	2520	83	974	7131	99	1676
<i>Urban</i>	58	2371	99	191	49	177	536	56	2520	83	974	7131	99	1676
<i>Other</i>	-	-	-	-	-	-	-	-	-	-	-	-	-	-
Beograd-part u	58	2371	99	191	49	177	536	56	2520	83	974	7131	99	1676
Obrenovac	6	1039	45	34	2	8	23	10	145	3	26	397	10	599
<i>Urban</i>	2	364	36	14	1	1	10	3	82	1	9	271	3	228
<i>Other</i>	4	675	9	20	1	7	13	7	63	2	17	126	7	371
Baljevac	-	2	-	-	-	-	1	-	1	-	-	3	-	2
Barič	1	13	-	5	-	4	3	2	19	-	2	20	2	126
Belo Polje	1	84	1	-	-	-	-	-	3	-	7	8	3	2
Brgulice	-	2	-	1	-	-	-	-	1	-	-	-	-	2
Brović	-	-	-	-	-	-	-	-	-	-	-	-	-	2
Veliko Polje	-	-	-	-	-	-	-	-	2	-	-	5	-	2
Vukićevica	-	9	-	-	-	-	-	-	1	-	-	-	-	2
Grabovac	-	40	2	-	-	-	1	-	2	-	-	8	-	11
Draževac	-	50	-	-	-	-	-	-	1	-	-	6	-	4
Dren	-	193	-	-	-	-	1	-	1	-	-	4	-	12
Zabrežje	1	13	-	2	1	-	-	-	2	1	1	6	-	16
Zvečka	-	67	3	4	-	-	2	1	3	-	3	10	1	42
Jasenak	-	-	-	-	-	-	-	-	2	-	-	1	-	7
Konatice	-	-	1	1	-	-	-	1	1	-	-	2	-	4

1) See explanations in the Preface

POPULATION BY NATIONAL OR ETHNIC AFFILIATION

Part 1

Name and type of locality	Total	Serbs	Monte-negrins	Yugo-slavs	Alba-nians	Bos-niaks	Bulga-rians	""Bunje-vac""	Vala-chians	"Gora-nac"	Hunga-rians	Mace-do-nians	Mosle-ms
Krtinska	1177	1132	4	7	-	-	-	-	-	-	1	1	-
Ljubinić	855	812	-	-	-	-	-	-	-	-	-	-	-
Mala Moštanica	1665	1600	17	11	2	-	-	-	-	-	-	6	1
Mislođin	2313	2250	16	10	-	-	-	-	-	-	1	9	2
Obrenovac u	23620	22074	208	142	9	10	22	4	-	6	17	75	28
Orašac	707	695	-	-	-	-	-	-	-	-	-	-	-
Piroman	1008	993	-	-	-	-	-	-	-	-	1	6	-
Poljane	455	451	-	-	-	-	-	-	-	-	-	-	-
Ratari	603	594	1	1	-	-	-	-	-	-	-	2	1
Rvati	1211	1164	8	12	1	-	1	-	-	-	1	1	-
Skela	1855	1796	2	8	1	-	-	-	-	-	-	10	2
Stubline	3099	2922	6	2	-	-	-	-	-	-	-	4	4
Trstenica	917	879	24	3	-	-	-	-	-	-	-	4	-
Urovci	1540	1479	15	-	-	-	-	-	-	-	-	3	1
Ušće	1464	1444	-	-	-	-	-	-	-	-	-	-	2
Pailula	155902	135586	1858	2279	238	176	183	14	4	836	320	1035	823
Urban	140978	122039	1795	2199	217	165	159	13	4	776	268	944	762
Other	14924	13547	63	80	21	11	24	1	-	60	52	91	61
Beograd-part u	103261	89918	1435	1703	128	125	115	13	3	307	163	688	484
Borča u	35150	30479	355	474	87	40	43	-	1	464	98	240	271
Veliko Selo	1676	1620	1	4	-	1	-	-	-	-	-	-	3
Dunavac	603	554	9	7	-	-	-	-	-	-	-	3	1
Kovilovo	1039	961	6	7	2	-	-	-	-	6	7	3	5
Ovča u	2567	1642	5	22	2	-	1	-	-	5	7	16	7
Padinska Skela	9836	8677	45	55	18	10	24	1	-	49	45	82	52
Slanci	1770	1735	2	7	1	-	-	-	-	5	-	3	-
Rakovica	99000	90626	1465	1226	132	87	50	8	4	253	127	640	314
Urban	99000	90626	1465	1226	132	87	50	8	4	253	127	640	314
Other	-	-	-	-	-	-	-	-	-	-	-	-	-
Beograd-part u	99000	90626	1465	1226	132	87	50	8	4	253	127	640	314
Savski Venac	42505	36928	878	952	35	47	30	13	2	109	63	239	157
Urban	42505	36928	878	952	35	47	30	13	2	109	63	239	157
Other	-	-	-	-	-	-	-	-	-	-	-	-	-
Beograd-part u	42505	36928	878	952	35	47	30	13	2	109	63	239	157
Sopot	20390	19860	94	49	8	-	11	-	-	-	7	48	24
Urban	1752	1681	9	15	5	-	5	-	-	-	1	4	1
Other	18638	18179	85	34	3	-	6	-	-	-	6	44	23
Babe	332	315	1	2	-	-	-	-	-	-	-	5	-
Guberevac	646	635	-	1	-	-	-	-	-	-	-	-	-
Drlupa	547	545	2	-	-	-	-	-	-	-	-	-	-
Dučina	736	730	1	-	-	-	-	-	-	-	-	4	-
Đurinci	1088	1041	20	-	-	-	-	-	-	-	1	1	-
Mala Ivanča	1701	1647	3	4	1	-	1	-	-	-	1	6	2
Mali Požarevac	1479	1453	-	1	2	-	-	-	-	-	1	8	-
Nemenikuće	2058	2025	2	4	-	-	-	-	-	-	-	4	-
Parcani	657	654	-	-	-	-	-	-	-	-	-	-	-
Popović	1545	1523	4	2	-	-	-	-	-	-	1	4	2
Ralja	2858	2737	38	5	-	-	-	-	-	-	1	3	18
Rogača	1046	1023	9	-	-	-	-	-	-	-	1	1	1
Ropočevo	2363	2294	3	14	-	-	3	-	-	-	-	4	-
Sibnica	686	679	-	-	-	-	-	-	-	-	-	-	-
Slatina	254	247	1	-	-	-	-	-	-	-	-	3	-
Sopot u	1752	1681	9	15	5	-	5	-	-	-	1	4	1

1) See explanations in the Preface

POPULATION BY NATIONAL OR ETHNIC AFFILIATION

Part 2

Name and type of locality	Ger- mans	Roma people	Ruma- nians	Rus- sians	Ruthe- nians	Slo- vaks	Slove- nes	Ukrai- nians	Croats	Cze- chs	The others	Unde- clared and un- defined	Regiona laffilia- tion	Un- known
Krtinska	-	-	-	-	-	-	-	-	-	-	-	3	-	29
Ljubinić	-	37	-	-	-	-	-	-	1	-	-	-	-	5
Mala Moštanica	-	-	1	-	-	-	3	-	3	1	1	11	-	8
Mislođin	-	3	-	3	-	-	-	-	8	-	1	2	1	7
Obrenovac u	2	364	36	14	1	1	10	3	82	1	9	271	3	228
Orašac	-	-	-	1	-	-	-	-	-	-	-	10	-	1
Piroman	-	2	-	-	-	-	-	-	-	-	-	1	-	5
Poljane	-	1	-	-	-	-	-	1	-	-	-	1	-	1
Ratari	-	-	-	1	-	-	-	-	-	-	-	-	-	3
Rvati	-	15	-	-	-	-	-	-	2	-	-	-	-	6
Skela	1	-	-	1	-	3	1	-	2	-	2	8	-	18
Stubline	-	122	1	-	-	-	1	1	2	-	-	10	-	24
Trstenica	-	3	-	-	-	-	-	-	-	-	-	-	-	4
Urovci	-	19	-	-	-	-	-	1	1	-	-	6	-	15
Ušće	-	-	-	1	-	-	-	-	5	-	-	1	-	11
Palilula	81	3897	781	123	24	96	158	78	931	35	438	2644	33	3231
Urban	54	3469	772	117	24	88	157	29	894	34	429	2575	32	2963
Other	27	428	9	6	-	8	1	49	37	1	9	69	1	268
Beograd-part u	31	2138	49	89	18	70	136	19	656	29	343	2017	25	2559
Borča u	21	1296	18	25	1	18	19	10	232	5	82	554	7	310
Veliko Selo	-	13	2	-	-	1	-	-	1	-	-	2	1	27
Dunavac	-	8	-	-	-	-	-	8	6	-	-	1	-	6
Kovilovo	4	6	1	-	-	1	-	1	4	-	-	3	-	22
Ovča u	2	35	705	3	5	-	2	-	6	-	4	4	-	94
Padinska Skela	23	398	5	6	-	6	-	40	26	1	7	59	-	207
Slanci	-	3	1	-	-	-	1	-	-	-	2	4	-	6
Rakovica	18	358	33	58	16	43	117	25	529	23	231	1954	23	640
Urban	18	358	33	58	16	43	117	25	529	23	231	1954	23	640
Other	-	-	-	-	-	-	-	-	-	-	-	-	-	-
Beograd-part u	18	358	33	58	16	43	117	25	529	23	231	1954	23	640
Savski Venac	25	276	22	39	4	19	109	9	356	6	175	1374	45	593
Urban	25	276	22	39	4	19	109	9	356	6	175	1374	45	593
Other	-	-	-	-	-	-	-	-	-	-	-	-	-	-
Beograd-part u	25	276	22	39	4	19	109	9	356	6	175	1374	45	593
Sopot	4	37	3	9	1	2	5	6	22	1	11	113	7	68
Urban	-	-	1	1	-	-	-	-	4	-	2	17	-	6
Other	4	37	2	8	1	2	5	6	18	1	9	96	7	62
Babe	-	-	-	-	-	-	-	4	2	-	-	3	-	-
Guberevac	-	-	-	-	-	-	-	1	-	-	-	1	-	8
Drlupa	-	-	-	-	-	-	-	-	-	-	-	-	-	-
Dučina	-	-	-	-	-	-	-	-	-	-	-	-	-	1
Đurinci	2	2	-	-	-	-	1	-	1	-	5	10	-	4
Mala Ivanča	1	9	-	-	-	-	-	-	2	-	-	13	-	11
Mali Požarevac	-	1	-	1	-	-	-	-	-	-	-	10	-	2
Nemenikuće	-	-	-	3	-	1	1	1	1	-	-	4	1	11
Parcani	-	-	-	-	-	-	2	-	1	-	-	-	-	-
Popović	1	-	-	1	-	-	-	-	3	-	1	1	-	2
Ralja	-	15	1	2	-	1	1	-	4	-	1	13	-	18
Rogača	-	1	-	1	1	-	-	-	2	-	-	5	-	1
Ropočevo	-	9	1	-	-	-	-	-	1	1	1	23	6	3
Sibnica	-	-	-	-	-	-	-	-	1	-	-	6	-	-
Slatina	-	-	-	-	-	-	-	-	-	-	-	3	-	-
Sopot u	-	-	1	1	-	-	-	-	4	-	2	17	-	6

1) See explanations in the Preface

POPULATION BY NATIONAL OR ETHNIC AFFILIATION

Part 1

Name and type of locality	Total	Serbs	Monte-negrins	Yugo-slavs	Alba-nians	Bos-niaks	Bulga-rians	""Bunje-vac""	Vala-chians	"Gora-nac"	Hunga-rians	Mace-do-nians	Mosle-ms
Stojnik	642	631	1	1	-	-	2	-	-	-	-	1	-
Stari Grad	55543	48027	1031	1404	64	50	31	12	4	218	80	308	171
<i>Urban</i>	55543	48027	1031	1404	64	50	31	12	4	218	80	308	171
<i>Other</i>	-	-	-	-	-	-	-	-	-	-	-	-	-
Beograd-part	u 55543	48027	1031	1404	64	50	31	12	4	218	80	308	171
Čukarica	168508	153991	2376	1915	84	89	126	17	9	310	179	940	365
<i>Urban</i>	142079	130086	1980	1719	70	88	104	16	9	258	163	804	292
<i>Other</i>	26429	23905	396	196	14	1	22	1	-	52	16	136	73
Beograd-part	u 132055	120434	1930	1647	70	87	100	16	9	258	159	788	288
Velika Moštanica	3210	3079	53	13	2	-	2	-	-	-	-	6	3
Ostružnica	u 3929	3791	22	25	-	1	-	-	-	-	1	3	1
Pećani	u 493	479	-	4	-	-	-	-	-	-	-	-	-
Rucka	u 310	299	2	1	-	-	-	-	-	-	-	-	-
Rušanj	4769	4321	66	25	-	-	2	-	-	10	3	19	12
Sremčica	18450	16505	277	158	12	1	18	1	-	42	13	111	58
Umka	u 5292	5083	26	42	-	-	4	-	-	-	3	13	3
District of North Bačka	200140	49637	5219	9488	315	113	68	16454	-	61	87181	561	446
<i>Urban</i>	123897	32871	2061	7514	260	96	56	11257	-	58	48743	473	357
<i>Other</i>	76243	16766	3158	1974	55	17	12	5197	-	3	38438	88	89
Bačka Topola	38245	11454	547	831	51	10	1	187	-	7	22543	49	60
<i>Urban</i>	16171	4699	426	376	40	4	1	52	-	4	9582	33	45
<i>Other</i>	22074	6755	121	455	11	6	-	135	-	3	12961	16	15
Bagremovo	204	33	-	-	-	1	-	-	-	-	168	-	-
Bajša	2568	413	5	129	-	-	3	-	-	-	1671	2	-
Bačka Topola	u 16171	4699	426	376	40	4	1	52	-	4	9582	33	45
Bački Sokolac	609	578	1	5	-	-	2	-	-	-	9	-	-
Bogaraš	94	1	-	-	-	-	-	-	-	-	90	-	-
Gornja Rogatica	477	401	3	16	-	-	5	-	-	-	12	-	-
Gunaroš	1441	18	1	6	-	-	3	-	-	-	1401	-	-
Zobnatica	309	72	1	15	-	-	1	-	-	-	194	-	-
Kavilo	233	-	-	-	-	-	-	-	-	-	215	-	-
Karađorđevo	590	535	5	2	-	-	9	-	-	-	21	-	-
Krivaja	986	531	4	52	-	-	9	-	-	-	239	2	-
Mali Beograd	524	343	-	25	-	-	23	-	-	-	105	5	-
Mičunovo	516	380	23	2	-	-	1	-	-	-	70	-	-
Novo Orahovo	2029	59	4	14	-	-	1	-	-	-	1737	-	1
Njegoševo	632	540	4	20	-	-	-	-	-	-	58	-	-
Obornjača	2	-	-	-	-	-	-	-	-	-	2	-	-
Orešković	696	657	3	6	-	-	-	-	-	-	15	-	-
Panonija	798	462	48	39	2	-	1	-	-	-	147	1	10
Pačir	2948	864	4	55	1	5	68	-	-	-	1766	1	4
Pobeda	342	104	2	3	-	-	1	-	-	-	161	-	-
Svetičevo	205	107	2	1	-	-	-	-	-	-	83	1	-
Srednji Salaš	172	152	-	11	-	-	-	-	-	-	2	-	-
Stara Moravica	5699	505	11	54	8	-	8	-	3	4795	4	-	-
Mali Idoš	13494	2357	2812	95	8	5	-	13	-	-	7546	17	16
<i>Urban</i>	-	-	-	-	-	-	-	-	-	-	-	-	-
<i>Other</i>	13494	2357	2812	95	8	5	-	13	-	-	7546	17	16
Lovćenac	3693	1242	2100	14	-	1	-	1	-	-	107	15	6
Mali Idoš	5465	389	30	35	1	3	-	7	-	-	4767	2	6
Feketić	4336	726	682	46	7	1	-	5	-	-	2672	-	4

1) See explanations in the Preface

POPULATION BY NATIONAL OR ETHNIC AFFILIATION

Part 2

Name and type of locality	Ger- mans	Roma people	Ruma- nians	Rus- sians	Ruthe- nians	Slo- vaks	Slove- nes	Ukrai- nians	Croats	Cze- chs	The others	Unde- clared and un- defined	Regiona laffilia- tion	Un- known	
Stojnik	-	-	-	-	-	-	-	-	-	-	-	1	4	-	1
Stari Grad	23	305	26	68	8	32	132	19	409	21	381	1915	16	788	
<i>Urban</i>	23	305	26	68	8	32	132	19	409	21	381	1915	16	788	
<i>Other</i>	-	-	-	-	-	-	-	-	-	-	-	-	-	-	
Beograd-part	u	23	305	26	68	8	32	132	19	409	21	381	1915	16	788
Čukarica	34	1993	37	90	25	67	177	20	816	33	359	2103	49	2304	
<i>Urban</i>	31	1238	33	79	25	58	166	18	721	28	321	1978	38	1756	
<i>Other</i>	3	755	4	11	-	9	11	2	95	5	38	125	11	548	
Beograd-part	u	30	1237	32	76	25	55	162	17	695	26	293	1906	37	1678
Velika Moštanica	1	-	1	-	-	1	1	-	7	1	5	-	-	35	
Ostružnica	u	1	1	-	1	-	1	2	-	12	1	10	13	1	42
Pečani	u	-	-	-	-	-	-	-	-	-	-	5	-	5	
Rucka	u	-	-	-	-	-	-	-	1	-	1	-	-	6	
Rušanj	-	227	1	1	-	-	4	-	24	-	4	31	4	15	
Sremčica	2	528	2	10	-	8	6	2	64	4	29	94	7	498	
Umka	u	-	-	1	2	-	2	2	13	1	12	59	-	25	
District of North Bačka	337	1680	69	71	484	370	225	73	17227	27	1160	7851	798	225	
<i>Urban</i>	203	1187	52	65	242	173	149	49	10993	18	799	5449	618	154	
<i>Other</i>	134	493	17	6	242	197	76	24	6234	9	361	2402	180	71	
Bačka Topola	44	88	10	5	292	200	57	19	454	4	85	1162	51	34	
<i>Urban</i>	8	7	1	3	95	26	15	12	170	1	48	481	30	12	
<i>Other</i>	36	81	9	2	197	174	42	7	284	3	37	681	21	22	
Bagremovo	-	1	-	-	-	-	-	-	-	-	-	-	-	1	
Bajša	5	13	-	1	6	162	4	2	12	-	15	113	9	3	
Bačka Topola	u	8	7	1	3	95	26	15	12	170	1	48	481	30	12
Bački Sokolac	2	-	-	-	-	-	5	-	3	-	-	4	-	-	
Bogaraš	-	-	-	-	-	-	-	-	-	-	-	3	-	-	
Gornja Rogatica	1	-	-	-	-	-	2	-	21	-	-	16	-	-	
Gunaroš	1	-	-	-	-	-	-	-	2	-	-	9	-	-	
Zobnatica	-	-	-	-	-	-	3	-	10	-	-	11	-	2	
Kavilo	-	-	-	-	-	-	-	-	2	-	-	16	-	-	
Karađorđevo	-	-	-	-	1	1	-	-	4	1	-	9	1	1	
Krivaja	7	-	2	-	-	-	3	-	33	-	3	97	4	-	
Mali Beograd	-	-	-	-	-	1	-	-	8	-	-	14	-	-	
Mičunovo	-	-	-	-	4	1	-	-	10	-	-	25	-	-	
Novo Orahovo	-	-	-	-	181	-	-	-	7	-	-	23	1	1	
Njegoševo	-	-	-	-	-	-	-	-	5	-	-	5	-	-	
Obornjača	-	-	-	-	-	-	-	-	-	-	-	-	-	-	
Orešković	2	2	-	-	-	-	-	-	6	-	1	1	-	3	
Panonija	-	-	-	1	2	6	9	4	20	-	4	38	3	1	
Pačir	6	29	3	-	2	2	3	1	45	-	4	79	-	6	
Pobeda	5	-	-	-	-	-	-	-	23	-	-	42	1	-	
Svetičevo	1	-	-	-	-	-	-	-	-	-	-	10	-	-	
Srednji Salaš	-	-	-	-	-	-	-	-	6	-	1	-	-	-	
Stara Moravica	6	36	4	-	1	1	13	-	67	2	9	166	2	4	
Mali Idoš	21	138	2	2	35	2	10	10	85	3	34	219	41	23	
<i>Urban</i>	-	-	-	-	-	-	-	-	-	-	-	-	-	-	
<i>Other</i>	21	138	2	2	35	2	10	10	85	3	34	219	41	23	
Lovčenac	4	3	-	2	18	1	2	1	27	2	12	97	25	13	
Mali Idoš	10	119	-	-	9	-	5	-	25	-	2	50	2	3	
Feketić	7	16	2	-	8	1	3	9	33	1	20	72	14	7	

1) See explanations in the Preface

POPULATION BY NATIONAL OR ETHNIC AFFILIATION

Part 1

Name and type of locality	Total	Serbs	Monte-negrins	Yugo-slavs	Alba-nians	Bos-niaks	Bulga-rians	""Bunje-vac""	Vala-chians	"Gora-nac"	Hunga-rians	Mace-do-nians	Mosle-ms
Subotica	148401	35826	1860	8562	256	98	67	16254	-	54	57092	495	370
<i>Urban</i>	107726	28172	1635	7138	220	92	55	11205	-	54	39161	440	312
<i>Other</i>	40675	7654	225	1424	36	6	12	5049	-	-	17931	55	58
Bajmok	8586	2900	102	454	13	-	-	1266	-	-	2450	14	10
Bački Vinogradi	2039	48	2	8	-	-	-	10	-	-	1927	-	-
Bačko Dušanovo	741	239	3	12	-	-	-	1	-	-	463	2	-
Bikovo	1824	421	3	78	-	-	4	411	-	-	259	5	-
Višnjevac	639	302	23	21	-	-	-	41	-	-	224	6	-
Gornji Tavankut	1381	100	4	94	-	1	-	481	-	-	44	4	1
Donji Tavankut	2631	190	6	137	-	1	-	787	-	-	117	3	3
Đurđin	1746	484	7	67	-	2	3	251	-	-	124	4	1
Kelebija	2168	367	14	102	-	-	-	133	-	-	1275	6	5
Ljutovo	1181	91	5	109	-	1	-	379	-	-	162	-	4
Mala Bosna	1245	69	1	69	-	-	-	283	-	-	92	1	24
Mišićevo	446	208	1	15	-	-	-	150	-	-	18	-	1
Novi Žednik	2848	1805	35	44	5	-	3	398	-	-	240	4	1
Palić	7745	1930	39	351	16	1	1	335	-	-	4178	31	7
Stari Žednik	2230	248	8	139	4	-	-	327	-	-	567	2	2
Subotica	99981	26242	1596	6787	204	91	54	10870	-	54	34983	409	305
Hajdukovo	2482	89	3	23	10	-	2	49	-	-	2191	-	2
Čantavir	7178	54	4	51	4	1	-	24	-	-	6632	3	4
Šupljak	1310	39	4	1	-	-	-	58	-	-	1146	1	-
District of Central Banat	208456	150794	630	3759	104	12	394	25	4	27	27842	599	144
<i>Urban</i>	100449	70415	377	2457	74	7	131	15	4	26	15775	385	91
<i>Other</i>	108007	80379	253	1302	30	5	263	10	-	1	12067	214	53
Žitište	20399	12628	42	266	7	1	14	2	-	1	4017	15	14
<i>Urban</i>	3242	2861	8	32	-	-	2	-	-	-	70	2	2
<i>Other</i>	17157	9767	34	234	7	1	12	2	-	1	3947	13	12
Banatski Dvor	1263	593	5	50	-	-	8	-	-	-	509	-	4
Banatsko Višnjićevo	384	362	3	3	-	-	-	-	-	-	1	-	-
Banatsko Karađorđevo	2508	2398	18	16	3	1	-	1	-	1	18	-	-
Žitište	3242	2861	8	32	-	-	2	-	-	-	70	2	2
Međa	1155	1024	2	5	-	-	-	-	-	-	43	4	-
Novi Itebej	1315	103	-	16	-	-	-	1	-	-	1077	-	-
Ravni Topolovac	1352	1191	2	3	-	-	1	-	-	-	5	3	-
Srpski Itebej	2405	1881	1	26	4	-	1	-	-	-	255	3	-
Torak	2850	569	-	83	-	-	2	-	-	-	89	1	8
Torda	1771	46	-	10	-	-	-	-	-	-	1533	-	-
Hetin	763	306	1	8	-	-	-	-	-	-	406	-	-
Čestereg	1391	1294	2	14	-	-	-	-	-	-	11	2	-
Zrenjanin	132051	98794	442	2559	78	8	252	18	4	26	14211	437	92
<i>Urban</i>	79773	56560	327	1948	60	7	96	12	4	26	11605	334	72
<i>Other</i>	52278	42234	115	611	18	1	156	6	-	-	2606	103	20
Aradac	3461	1650	3	49	7	-	3	-	-	-	94	19	3
Banatski Despotovac	1620	1591	-	3	-	-	-	-	-	-	2	2	-
Belo Blato	1477	118	1	41	1	-	128	-	-	-	488	-	3
Botoš	2148	1921	-	12	-	-	-	-	-	-	52	-	-
Elemir	4690	4158	3	54	4	-	-	1	-	-	93	11	2
Ečka	4513	2483	21	123	1	-	12	-	-	-	196	5	4
Zrenjanin	79773	56560	327	1948	60	7	96	12	4	26	11605	334	72
Jankov Most	636	183	-	10	-	-	-	-	-	-	14	-	1
Klek	2959	2687	15	25	-	-	-	-	-	-	47	9	1
Knićanin	2034	1981	1	9	1	-	1	-	-	-	17	2	2

1) See explanations in the Preface

POPULATION BY NATIONAL OR ETHNIC AFFILIATION

Part 2

Name and type of locality	Ger- mans	Roma people	Ruma- nians	Rus- sians	Ruthe- nians	Slo- vaks	Slove- nes	Ukrai- nians	Croats	Cze- chs	The others	Unde- clared and un- defined	Regiona laffilia- tion	Un- known
Subotica	272	1454	57	64	157	168	158	44	16688	20	1041	6470	706	168
<i>Urban</i>	195	1180	51	62	147	147	134	37	10823	17	751	4968	588	142
<i>Other</i>	77	274	6	2	10	21	24	7	5865	3	290	1502	118	26
Bajmok	31	13	1	-	4	3	7	-	700	2	44	529	40	3
Bački Vinogradi	3	-	1	-	-	-	1	-	14	-	2	22	-	1
Bačko Dušanovo	-	-	-	-	-	-	-	-	2	-	2	15	-	2
Bikovo	3	1	-	-	-	1	5	-	563	-	12	56	2	-
Višnjevac	-	8	-	-	1	-	-	-	7	-	1	3	2	-
Gornji Tavankut	5	-	-	-	2	-	-	-	546	-	34	60	5	-
Donji Tavankut	6	1	-	1	-	1	-	-	1234	-	55	73	12	4
Đurđin	-	-	2	-	2	-	7	4	677	-	58	53	-	-
Kelebija	-	-	-	-	-	2	3	2	138	-	23	75	23	-
Ljutovo	6	1	2	-	-	10	-	-	308	-	6	94	2	1
Mala Bosna	5	1	-	1	-	-	-	-	621	-	4	70	4	-
Mišićevo	-	-	-	-	-	-	-	-	35	-	-	17	-	1
Novi Žednik	1	8	-	-	-	-	1	-	206	-	8	82	5	2
Palić u	19	9	4	2	3	1	8	2	399	1	39	315	43	11
Stari Žednik	8	-	-	-	1	1	-	1	727	1	15	165	14	-
Subotica u	176	1171	47	60	144	146	126	35	10424	16	712	4653	545	131
Hajdukovo	3	8	-	-	-	-	-	-	40	-	10	43	3	6
Čantavir	6	233	-	-	-	1	-	-	22	-	15	115	5	4
Šupljak	-	-	-	-	-	2	-	-	25	-	1	30	1	2
District of Central Banat	265	5682	5156	87	30	2495	131	41	1031	25	342	5376	1642	1819
<i>Urban</i>	153	2262	815	60	23	373	88	15	549	16	238	3499	1320	1281
<i>Other</i>	112	3420	4341	27	7	2122	43	26	482	9	104	1877	322	538
Žitište	11	765	1837	1	-	7	2	2	75	1	15	523	56	97
<i>Urban</i>	1	156	29	-	-	2	-	-	3	-	2	41	16	15
<i>Other</i>	10	609	1808	1	-	5	2	2	72	1	13	482	40	82
Banatski Dvor	2	30	6	-	-	-	-	-	1	1	1	53	-	-
Banatsko Višnjićevo	-	-	2	-	-	-	-	-	1	-	-	2	-	10
Banatsko Karađorđevo	-	-	4	1	-	-	-	1	5	-	2	29	-	10
Žitište u	1	156	29	-	-	2	-	-	3	-	2	41	16	15
Međa	2	25	1	-	-	-	-	-	6	-	-	11	-	32
Novi Itebej	3	54	1	-	-	1	-	-	4	-	-	42	4	9
Ravni Topolovac	-	59	5	-	-	-	-	-	17	-	3	60	2	1
Srpski Itebej	1	119	6	-	-	2	-	1	10	-	1	84	1	9
Torak	1	203	1780	-	-	2	-	-	3	-	6	70	32	1
Torda	1	82	2	-	-	-	-	-	6	-	-	90	-	1
Hetin	-	10	1	-	-	-	1	-	4	-	-	23	-	3
Čestereg	-	27	-	-	-	-	1	-	15	-	-	18	1	6
Zrenjanin	181	2471	2511	56	20	2403	111	31	677	22	278	3415	1405	1549
<i>Urban</i>	140	1577	633	48	16	361	82	14	484	16	211	2737	1197	1206
<i>Other</i>	41	894	1878	8	4	2042	29	17	193	6	67	678	208	343
Aradac	3	96	9	-	-	1376	9	1	17	2	2	42	16	60
Banatski Despotovac	-	-	7	-	-	-	-	-	3	-	-	6	3	3
Belo Blato	2	31	12	-	-	583	-	-	2	-	2	53	12	-
Botoš	5	109	23	-	-	5	-	-	6	-	-	8	5	2
Elemir	1	181	2	-	1	1	7	3	24	1	5	81	46	11
Ečka	9	72	1325	-	-	9	4	3	14	-	11	133	37	51
Zrenjanin u	140	1577	633	48	16	361	82	14	484	16	211	2737	1197	1206
Jankov Most	2	20	384	-	-	-	-	-	2	-	-	9	2	9
Klek	4	43	73	1	-	3	1	-	5	-	4	29	1	11
Knićanin	2	-	-	1	-	4	1	1	3	-	-	8	-	-

1) See explanations in the Preface

POPULATION BY NATIONAL OR ETHNIC AFFILIATION

Part 1

Name and type of locality	Total	Serbs	Monte-negrins	Yugo-slavs	Alba-nians	Bos-niaks	Bulga-rians	""Bunje-vac""	Vala-chians	"Gora-nac"	Hunga-rians	Mace-do-nians	Mosle-ms
Lazarevo	3308	3135	3	52	-	-	-	-	-	-	40	6	-
Lukino Selo	598	78	2	27	-	-	1	-	-	-	404	-	-
Lukićevo	2077	1941	6	23	-	1	-	-	-	-	9	3	1
Melenci	6737	6293	20	56	1	-	-	1	-	-	65	17	1
Mihajlovo	1004	37	-	4	-	-	-	-	-	-	944	-	-
Orlovat	1789	1709	1	17	1	-	1	-	-	-	12	3	1
Perlez	3818	3333	8	70	1	-	9	4	-	-	62	12	1
Stajićevo	1999	1925	-	15	-	-	-	-	-	-	25	2	-
Taraš	1140	1100	2	2	-	-	-	-	-	-	8	-	-
Tomaševac	1765	1626	1	8	-	-	-	-	-	-	23	1	-
Farkaždin	1386	1316	2	2	-	-	1	-	-	-	5	1	-
Čenta	3119	2969	26	9	1	-	-	-	-	-	6	10	-
Nova Crnja	12705	8934	55	101	3	2	9	-	-	-	2369	25	9
<i>Urban</i>	-	-	-	-	-	-	-	-	-	-	-	-	-
<i>Other</i>	12705	8934	55	101	3	2	9	-	-	-	2369	25	9
Aleksandrovo	2665	2435	-	13	2	-	-	-	-	-	34	8	2
Vojvoda Stepa	1720	1584	41	12	-	2	1	-	-	-	6	1	4
Nova Crnja	1861	112	-	35	1	-	-	-	-	-	1574	1	-
Radojevo	1385	1094	-	19	-	-	4	-	-	-	11	10	2
Srpska Crnja	4383	3672	13	20	-	-	4	-	-	-	163	5	1
Toba	691	37	1	2	-	-	-	-	-	-	581	-	-
Novi Bečej	26924	18831	47	567	14	-	5	3	-	-	5177	60	20
<i>Urban</i>	14452	8868	34	352	14	-	4	2	-	-	3849	38	13
<i>Other</i>	12472	9963	13	215	-	-	1	1	-	-	1328	22	7
Bočar	1895	1521	2	62	-	-	-	1	-	-	215	5	3
Kumane	3814	3296	2	65	-	-	-	-	-	-	127	3	-
Novi Bečej	14452	8868	34	352	14	-	4	2	-	-	3849	38	13
Novo Miloševo	6763	5146	9	88	-	-	1	-	-	-	986	14	4
Sečanj	16377	11607	44	266	2	1	114	2	-	-	2068	62	9
<i>Urban</i>	2982	2126	8	125	-	-	29	1	-	-	251	11	4
<i>Other</i>	13395	9481	36	141	2	1	85	1	-	-	1817	51	5
Banatska Dubica	428	365	-	16	-	-	-	-	-	-	14	-	-
Boka	1734	994	1	16	-	-	6	1	-	-	482	7	1
Busenje	94	14	-	-	-	-	-	-	-	-	80	-	-
Jarkovac	1817	1386	-	15	-	-	1	-	-	-	158	12	3
Jaša Tomić	2982	2126	8	125	-	-	29	1	-	-	251	11	4
Konak	996	401	1	27	-	-	73	-	-	-	371	10	-
Krajišnik	2241	2058	5	16	-	1	1	-	-	-	12	2	1
Neuzina	1371	680	-	7	2	-	1	-	-	-	488	12	-
Sečanj	2647	2392	14	4	-	-	2	-	-	-	14	2	-
Sutjeska	1737	1046	15	31	-	-	1	-	-	-	58	4	-
Šurjan	330	145	-	9	-	-	-	-	-	-	140	2	-
District of North Banat	165881	72242	501	3018	197	13	28	98	-	-	78551	249	171
<i>Urban</i>	102058	44042	358	2324	167	9	17	59	-	-	48296	167	136
<i>Other</i>	63823	28200	143	694	30	4	11	39	-	-	30255	82	35
Ada	18994	3324	29	275	38	3	-	8	-	-	14558	2	19
<i>Urban</i>	17333	3295	29	268	37	3	-	7	-	-	12961	2	17
<i>Other</i>	1661	29	-	7	1	-	-	1	-	-	1597	-	2
Ada	10547	1106	21	216	27	3	-	4	-	-	8744	-	14
Mol	6786	2189	8	52	10	-	-	3	-	-	4217	2	3
Obornjača	389	14	-	4	-	-	-	1	-	-	363	-	2
Sterijino	234	6	-	-	-	-	-	-	-	-	222	-	-

1) See explanations in the Preface

POPULATION BY NATIONAL OR ETHNIC AFFILIATION

Part 2

Name and type of locality	Ger- mans	Roma people	Ruma- nians	Rus- sians	Ruthe- nians	Slo- vaks	Slove- nes	Ukrai- nians	Croats	Cze- chs	The others	Unde- clared and un- defined	Regiona laffilia- tion	Un- known
Lazarevo	1	4	2	-	1	-	-	-	16	-	2	30	4	12
Lukino Selo	-	21	1	-	-	8	-	-	2	-	1	39	13	1
Lukićevo	-	20	3	1	-	5	-	-	6	-	2	34	-	22
Melenci	1	57	5	-	-	11	4	2	20	1	18	83	52	29
Mihajlovo	-	1	6	-	-	1	1	-	1	-	1	2	2	4
Orlovat	1	15	1	-	-	8	-	-	4	-	1	10	1	3
Perlez	2	83	5	-	-	16	2	6	44	-	11	48	4	97
Stajićevo	1	-	6	1	1	5	-	-	6	-	-	7	1	4
Taraš	-	15	1	1	1	-	-	-	2	-	1	6	-	1
Tomaševac	1	58	11	2	-	3	-	-	1	-	-	26	3	1
Farkaždin	1	49	-	-	-	1	-	-	1	1	-	4	-	2
Čenta	5	19	2	1	-	3	-	1	14	1	6	20	6	20
Nova Crnja	21	869	16	1	1	4	-	5	42	1	5	166	27	40
<i>Urban</i>	-	-	-	-	-	-	-	-	-	-	-	-	-	-
<i>Other</i>	21	869	16	1	1	4	-	5	42	1	5	166	27	40
Aleksandrovo	2	111	2	-	-	-	-	1	5	1	1	12	7	29
Vojvoda Stepa	1	32	-	1	-	2	-	2	11	-	-	14	4	2
Nova Crnja	4	87	3	-	-	-	-	-	5	-	1	30	4	4
Radojevo	3	199	2	-	1	-	-	-	10	-	-	27	1	2
Srpska Crnja	11	413	9	-	-	2	-	2	8	-	3	43	11	3
Toba	-	27	-	-	-	-	-	-	3	-	-	40	-	-
Novi Bečej	12	968	150	14	8	20	10	1	89	1	18	728	115	66
<i>Urban</i>	6	387	144	4	7	10	5	1	52	-	9	530	86	37
<i>Other</i>	6	581	6	10	1	10	5	-	37	1	9	198	29	29
Bočar	1	22	1	-	1	5	3	-	4	-	1	36	1	11
Kumane	1	198	3	5	-	4	1	-	15	1	1	72	17	3
Novi Bečej	6	387	144	4	7	10	5	1	52	-	9	530	86	37
Novo Miloševo	4	361	2	5	-	1	1	-	18	-	7	90	11	15
Sečanj	40	609	642	15	1	61	8	2	148	-	26	544	39	67
<i>Urban</i>	6	142	9	8	-	-	1	-	10	-	16	191	21	23
<i>Other</i>	34	467	633	7	1	61	7	2	138	-	10	353	18	44
Banatska Dubica	-	6	-	-	-	15	-	-	2	-	-	9	-	1
Boka	1	47	4	-	-	8	5	-	83	-	4	66	6	2
Busenje	-	-	-	-	-	-	-	-	-	-	-	-	-	-
Jarkovac	26	40	104	4	-	19	-	1	3	-	-	37	-	8
Jaša Tomić	6	142	9	8	-	-	1	-	10	-	16	191	21	23
Konak	4	19	7	-	-	10	2	-	18	-	-	48	5	-
Krajišnik	1	92	4	-	-	-	-	-	3	-	3	39	1	2
Neuzina	-	95	2	-	-	5	-	-	13	-	-	49	1	16
Sečanj	1	135	19	1	-	-	-	1	10	-	-	40	2	10
Sutjeska	1	24	491	2	1	2	-	-	5	-	1	49	1	5
Šurjan	-	9	2	-	-	2	-	-	1	-	2	16	2	-
District of North Banat	120	3944	363	39	40	306	75	64	632	15	303	3829	555	528
<i>Urban</i>	88	1587	119	34	31	101	59	33	415	13	186	2987	477	353
<i>Other</i>	32	2357	244	5	9	205	16	31	217	2	117	842	78	175
Ada	15	277	8	1	3	14	5	5	66	-	24	237	40	43
<i>Urban</i>	15	270	8	1	3	14	5	5	65	-	24	221	40	43
<i>Other</i>	-	7	-	-	-	-	-	-	1	-	-	16	-	-
Ada	10	117	7	1	-	10	3	3	43	-	13	165	24	16
Mol	5	153	1	-	3	4	2	2	22	-	11	56	16	27
Obornjača	-	-	-	-	-	-	-	-	1	-	-	4	-	-
Sterijino	-	-	-	-	-	-	-	-	-	-	-	6	-	-

1) See explanations in the Preface

POPULATION BY NATIONAL OR ETHNIC AFFILIATION

Part 1

Name and type of locality	Total	Serbs	Monte-negrins	Yugo-slavs	Alba-nians	Bos-niaks	Bulga-rians	""Bunje-vac""	Vala-chians	""Gora-nac""	Hunga-rians	Mace-do-nians	Mosle-ms
Utrine	1038	9	-	3	1	-	-	-	-	-	1012	-	-
Kanjiža	27510	2037	66	246	25	1	-	38	-	-	23802	10	4
<i>Urban</i>	10200	865	41	99	7	1	-	12	-	-	8825	3	2
<i>Other</i>	17310	1172	25	147	18	-	-	26	-	-	14977	7	2
Adorjan	1128	5	-	1	-	-	-	-	-	-	845	-	1
Velebit	366	302	1	-	-	-	-	-	-	-	59	-	-
Doline	516	5	-	1	-	-	-	-	-	-	500	-	-
Zimonić	340	152	-	-	-	-	-	-	-	-	185	-	-
Kanjiža	10200	865	41	99	7	1	-	12	-	-	8825	3	2
Male Pijace	1988	34	-	8	-	-	-	4	-	-	1916	4	-
Mali Pesak	115	-	-	-	-	-	-	-	-	-	115	-	-
Martonoš	2183	155	1	8	12	-	-	4	-	-	1897	1	-
Novo Selo	211	21	-	1	-	-	-	2	-	-	185	-	-
Orom	1561	35	-	10	-	-	-	3	-	-	1471	1	-
Totovo Selo	709	2	-	1	-	-	-	-	-	-	705	-	-
Trešnjevac	1868	25	-	3	-	-	-	4	-	-	1797	-	-
Horgoš	6325	436	23	114	6	-	-	9	-	-	5302	1	1
Kikinda	67002	51212	219	1670	56	1	25	9	-	-	8607	158	88
<i>Urban</i>	41935	31317	130	1355	47	1	14	6	-	-	5290	106	65
<i>Other</i>	25067	19895	89	315	9	-	11	3	-	-	3317	52	23
Banatska Topola	1066	570	1	-	-	-	3	-	-	-	434	-	5
Banatsko Veliko Selo	3034	2922	8	7	1	-	-	-	-	-	26	10	3
Bašaid	3503	3123	1	23	-	-	-	-	-	-	100	12	3
Iđoš	2174	1916	15	55	2	-	-	-	-	-	61	9	1
Kikinda	41935	31317	130	1355	47	1	14	6	-	-	5290	106	65
Mokrin	5918	4940	9	99	3	-	8	1	-	-	290	15	4
Nakovo	2419	2301	11	46	-	-	-	1	-	-	19	1	-
Novi Kozarci	2277	2122	1	28	3	-	-	1	-	-	11	2	7
Rusko Selo	3328	1880	43	55	-	-	-	-	-	-	1181	3	-
Sajan	1348	121	-	2	-	-	-	-	-	-	1195	-	-
Novi Kneževac	12975	7725	31	207	7	1	1	11	-	-	3864	32	6
<i>Urban</i>	7581	4369	20	131	5	-	1	5	-	-	2657	19	3
<i>Other</i>	5394	3356	11	76	2	1	-	6	-	-	1207	13	3
Banatsko Arandelovo	1718	912	7	16	2	-	-	-	-	-	456	4	-
Đala	1004	804	-	10	-	-	-	3	-	-	99	-	-
Majdan	292	16	-	4	-	-	-	-	-	-	251	1	-
Novi Kneževac	7581	4369	20	131	5	-	1	5	-	-	2657	19	3
Podlokanj	217	211	-	5	-	-	-	-	-	-	1	-	-
Rabe	135	4	-	5	-	-	-	-	-	-	123	-	-
Siget	247	181	-	-	-	-	-	1	-	-	63	-	-
Srpski Krstur	1620	1131	4	36	-	1	-	2	-	-	152	8	2
Filić	161	97	-	-	-	-	-	-	-	-	62	-	1
Senta	25568	2739	124	392	57	3	2	29	-	-	20587	30	38
<i>Urban</i>	20302	2655	118	373	57	3	2	26	-	-	15860	30	38
<i>Other</i>	5266	84	6	19	-	-	-	3	-	-	4727	-	-
Bogaraš	724	27	4	-	-	-	-	1	-	-	580	-	-
Gornji Breg	1889	24	2	10	-	-	-	1	-	-	1835	-	-
Kevi	887	10	-	-	-	-	-	-	-	-	860	-	-
Senta	20302	2655	118	373	57	3	2	26	-	-	15860	30	38
Tornjoš	1766	23	-	9	-	-	-	1	-	-	1452	-	-

1) See explanations in the Preface

POPULATION BY NATIONAL OR ETHNIC AFFILIATION

Part 2

Name and type of locality	Ger- mans	Roma people	Ruma- nians	Rus- sians	Ruthe- nians	Slo- vaks	Slove- nes	Ukrai- nians	Croats	Cze- chs	The others	Unde- clared and un- defined	Regiona laffilia- tion	Un- known
Utrine	-	7	-	-	-	-	-	-	-	-	-	6	-	-
Kanjiža	8	530	196	4	5	6	2	5	82	-	17	368	17	41
<i>Urban</i>	2	86	3	4	3	2	-	2	32	-	8	163	4	36
<i>Other</i>	6	444	193	-	2	4	2	3	50	-	9	205	13	5
Adorjan	-	57	191	-	-	-	-	2	-	-	-	25	1	-
Velebit	-	-	-	-	-	-	-	-	3	-	-	1	-	-
Doline	-	-	1	-	-	-	-	-	1	-	-	8	-	-
Zimonić	1	-	-	-	-	-	-	-	-	-	-	2	-	-
Kanjiža	2	86	3	4	3	2	-	2	32	-	8	163	4	36
Male Pijace	-	3	-	-	1	-	-	-	3	-	-	14	1	-
Mali Pesak	-	-	-	-	-	-	-	-	-	-	-	-	-	-
Martonoš	2	86	-	-	-	3	1	-	9	-	1	3	-	-
Novo Selo	-	-	-	-	-	-	-	-	2	-	-	-	-	-
Orom	-	-	-	-	-	-	-	-	11	-	-	29	-	1
Totovo Selo	-	-	-	-	-	-	-	-	-	-	-	-	-	1
Trešnjevac	-	-	-	-	-	-	-	-	1	-	-	28	10	-
Horgoš	3	298	1	-	1	1	1	1	20	-	8	95	1	3
Kikinda	69	1564	133	19	16	55	33	35	240	14	90	2006	374	309
<i>Urban</i>	52	841	102	18	14	42	28	17	168	13	74	1720	319	196
<i>Other</i>	17	723	31	1	2	13	5	18	72	1	16	286	55	113
Banatska Topola	5	-	-	-	-	1	-	-	2	-	-	19	-	26
Banatsko Veliko Selo	-	14	-	-	-	1	-	2	10	-	2	24	-	4
Bašaid	3	179	4	-	1	2	-	-	8	-	3	8	11	22
Iđoš	-	34	8	-	-	-	-	-	5	-	-	43	18	7
Kikinda	52	841	102	18	14	42	28	17	168	13	74	1720	319	196
Mokrin	9	369	7	1	1	3	1	1	20	1	6	102	16	12
Nakovo	-	-	1	-	-	3	1	2	2	-	2	17	3	9
Novi Kozarci	-	61	2	-	-	1	2	1	2	-	1	22	3	7
Rusko Selo	-	48	8	-	-	2	-	12	18	-	2	47	4	25
Sajan	-	18	1	-	-	-	1	-	5	-	-	4	-	1
Novi Kneževac	6	655	7	2	-	6	8	7	64	-	14	260	13	48
<i>Urban</i>	6	107	5	1	-	4	7	2	37	-	8	152	12	30
<i>Other</i>	-	548	2	1	-	2	1	5	27	-	6	108	1	18
Banatsko Aranđelovo	-	260	-	-	-	-	-	-	5	-	-	44	-	12
Đala	-	56	1	-	-	-	-	3	9	-	2	14	1	2
Majdan	-	12	-	-	-	-	-	-	3	-	-	5	-	-
Novi Kneževac	6	107	5	1	-	4	7	2	37	-	8	152	12	30
Podlokanj	-	-	-	-	-	-	-	-	-	-	-	-	-	-
Rabe	-	-	-	-	-	-	-	-	-	-	-	2	-	1
Siget	-	-	-	-	-	-	1	-	-	-	-	-	-	1
Srpski Krstur	-	220	1	1	-	2	-	2	10	-	4	42	-	2
Filić	-	-	-	-	-	-	-	-	-	-	-	1	-	-
Senta	17	581	1	8	12	24	12	9	93	-	61	631	77	41
<i>Urban</i>	10	235	1	8	10	24	12	6	78	-	61	584	73	38
<i>Other</i>	7	346	-	-	2	-	-	3	15	-	-	47	4	3
Bogaraš	1	90	-	-	-	-	-	3	6	-	-	10	-	2
Gornji Breg	2	-	-	-	-	-	-	-	1	-	-	13	-	1
Kevi	1	-	-	-	-	-	-	-	2	-	-	14	-	-
Senta	10	235	1	8	10	24	12	6	78	-	61	584	73	38
Tornjoš	3	256	-	-	2	-	-	-	6	-	-	10	4	-

1) See explanations in the Preface

POPULATION BY NATIONAL OR ETHNIC AFFILIATION

Part 1

Name and type of locality	Total	Serbs	Monte-negrins	Yugo-slavs	Alba-nians	Bos-niaks	Bulga-rians	""Bunje-vac""	Vala-chians	"Gora-nac"	Hunga-rians	Mace-do-nians	Mosle-ms
Čoka	13832	5205	32	228	14	4	-	3	-	-	7133	17	16
<i>Urban</i>	4707	1541	20	98	14	1	-	3	-	-	2703	7	11
<i>Other</i>	9125	3664	12	130	-	3	-	-	-	-	4430	10	5
Banatski Monoštor	135	6	-	-	-	-	-	-	-	-	128	-	-
Vrbica	404	11	-	11	-	-	-	-	-	-	372	-	-
Jazovo	978	92	1	7	-	-	-	-	-	-	832	2	-
Ostojićevo	2844	1597	1	42	-	-	-	-	-	-	754	2	2
Padej	2882	712	2	48	-	3	-	-	-	-	1920	4	1
Sanad	1314	1011	8	10	-	-	-	-	-	-	157	1	2
Crna Bara	568	235	-	12	-	-	-	-	-	-	267	1	-
Čoka u	4707	1541	20	98	14	1	-	3	-	-	2703	7	11
District of South Banat	313937	220641	1715	5687	158	68	837	41	79	38	15444	7636	727
<i>Urban</i>	174582	132007	1442	3956	111	46	334	31	37	38	6401	3276	374
<i>Other</i>	139355	88634	273	1731	47	22	503	10	42	-	9043	4360	353
Alibunar	22954	13680	78	159	7	1	11	1	12	1	309	139	28
<i>Urban</i>	9251	7388	31	95	4	-	9	1	7	1	164	80	15
<i>Other</i>	13703	6292	47	64	3	1	2	-	5	-	145	59	13
Alibunar u	3431	2052	11	42	3	-	2	-	-	-	61	43	11
Banatski Karlovac u	5820	5336	20	53	1	-	7	1	7	1	103	37	4
Vladimirovac	4111	2259	11	15	1	-	2	-	3	-	22	17	1
Dobrica	1344	1043	-	3	-	-	-	-	-	-	81	9	-
Ilandža	1727	1492	33	12	-	-	-	-	-	-	12	18	1
Janošik	1171	63	-	4	-	-	-	-	-	-	7	3	-
Lokve	2002	33	-	4	1	-	-	-	-	-	5	8	4
Nikolinci	1240	129	3	6	1	-	-	-	1	-	9	4	5
Novi Kozjak	768	695	-	10	-	1	-	-	-	-	8	-	-
Seleuš	1340	578	-	10	-	-	-	-	1	-	1	-	2
Bela Crkva	20367	15654	147	283	11	4	10	1	3	1	459	109	36
<i>Urban</i>	10675	8222	131	267	11	4	8	1	3	1	180	64	30
<i>Other</i>	9692	7432	16	16	-	-	2	-	-	-	279	45	6
Banatska Palanka	837	752	2	1	-	-	-	-	-	-	4	2	-
Banatska Subotica	200	170	-	2	-	-	-	-	-	-	11	-	-
Bela Crkva u	10675	8222	131	267	11	4	8	1	3	1	180	64	30
Vračev Gaj	1568	1483	3	1	-	-	1	-	-	-	9	12	3
Grebenac	1017	100	-	1	-	-	-	-	-	-	9	4	-
Dobričevo	226	16	-	-	-	-	-	-	-	-	200	3	-
Dupljaja	854	775	-	2	-	-	-	-	-	-	6	1	-
Jasenovo	1446	1220	6	3	-	-	1	-	-	-	18	12	1
Kajtasovo	287	253	-	1	-	-	-	-	-	-	10	6	-
Kaluđerovo	132	130	-	-	-	-	-	-	-	-	-	-	1
Kruščica	989	706	-	4	-	-	-	-	-	-	6	2	-
Kusić	1361	1136	5	-	-	-	-	-	-	-	1	-	1
Crvena Crkva	729	685	-	1	-	-	-	-	-	-	4	3	-
Češko Selo	46	6	-	-	-	-	-	-	-	-	1	-	-
Vršac	54369	39418	221	1019	42	3	100	8	11	-	2619	508	53
<i>Urban</i>	36623	28372	190	848	33	3	87	8	4	-	1800	303	30
<i>Other</i>	17746	11046	31	171	9	-	13	-	7	-	819	205	23
Vatin	250	133	-	12	-	-	-	-	-	-	67	2	-
Veliko Središte	1340	1044	10	22	-	-	-	-	-	-	99	31	-
Vlajkovac	1178	656	5	16	-	-	3	-	-	-	182	2	1
Vojvodinci	417	19	-	-	-	-	-	-	1	-	3	-	-
Vršac u	36623	28372	190	848	33	3	87	8	4	-	1800	303	30

1) See explanations in the Preface

POPULATION BY NATIONAL OR ETHNIC AFFILIATION

Part 2

Name and type of locality	Ger- mans	Roma people	Ruma- nians	Rus- sians	Ruthe- nians	Slo- vaks	Slove- nes	Ukrai- nians	Croats	Cze- chs	The others	Unde- clared and un- defined	Regiona laffilia- tion	Un- known
Čoka	5	337	18	5	4	201	15	3	87	1	97	327	34	46
<i>Urban</i>	3	48	-	2	1	15	7	1	35	-	11	147	29	10
<i>Other</i>	2	289	18	3	3	186	8	2	52	1	86	180	5	36
Banatski Monoštor	-	-	-	-	-	-	-	-	1	-	-	-	-	-
Vrbica	-	-	-	-	-	-	-	-	4	-	3	1	-	2
Jazovo	-	5	-	3	-	-	-	1	3	-	-	14	-	18
Ostojićevo	1	82	1	-	1	181	2	-	22	1	74	69	3	9
Padej	-	119	-	-	1	-	1	-	4	-	2	59	2	4
Sanad	1	62	16	-	1	2	1	1	9	-	7	22	-	3
Crna Bara	-	21	1	-	-	3	4	-	9	-	-	15	-	-
Čoka u	3	48	-	2	1	15	7	1	35	-	11	147	29	10
District of South Banat	508	6268	21618	140	50	15212	414	76	2140	1199	776	6207	845	5413
<i>Urban</i>	356	2593	4179	98	38	7448	272	53	1709	671	586	4024	691	3811
<i>Other</i>	152	3675	17439	42	12	7764	142	23	431	528	190	2183	154	1602
Alibunar	19	657	6076	3	-	1195	17	5	65	6	27	201	25	232
<i>Urban</i>	14	120	1031	3	-	61	9	1	26	4	13	130	5	39
<i>Other</i>	5	537	5045	-	-	1134	8	4	39	2	14	71	20	193
Alibunar u	7	87	960	-	-	46	2	-	11	-	3	77	2	11
Banatski Karlovac u	7	33	71	3	-	15	7	1	15	4	10	53	3	28
Vladimirovac	2	110	1424	-	-	14	6	-	14	1	10	41	5	153
Dobrica	-	7	177	-	-	2	-	-	6	-	1	4	6	5
Ilandža	-	97	14	-	-	17	-	-	9	-	-	7	1	14
Janošik	-	-	3	-	-	1073	-	4	2	1	-	10	1	-
Lokve	1	111	1819	-	-	5	1	-	2	-	-	3	1	4
Nikolinci	2	143	921	-	-	3	-	-	1	-	-	4	-	8
Novi Kozjak	-	7	29	-	-	8	-	-	1	-	2	2	5	-
Seleuš	-	62	658	-	-	12	1	-	4	-	1	-	1	9
Bela Crkva	46	619	1101	17	3	28	12	5	90	814	25	381	67	441
<i>Urban</i>	29	266	188	14	3	18	11	1	59	511	13	267	38	335
<i>Other</i>	17	353	913	3	-	10	1	4	31	303	12	114	29	106
Banatska Palanka	-	-	4	-	-	-	-	-	-	-	2	60	3	7
Banatska Subotica	1	8	2	-	-	-	-	-	-	4	-	-	-	2
Bela Crkva u	29	266	188	14	3	18	11	1	59	511	13	267	38	335
Vračev Gaj	1	10	10	-	-	2	1	1	7	5	1	1	4	13
Grebenac	1	51	837	-	-	-	-	-	2	-	1	-	-	11
Dobričevo	1	-	-	-	-	-	-	1	-	5	-	-	-	-
Dupljaja	1	7	24	-	-	-	-	-	3	3	-	26	-	6
Jasenovo	7	93	15	1	-	4	-	-	4	11	3	9	-	38
Kajtasovo	1	-	7	2	-	-	-	-	-	-	-	-	-	7
Kaluđerovo	-	-	-	-	-	-	-	-	-	1	-	-	-	-
Kruščica	-	23	6	-	-	3	-	2	-	231	2	1	-	3
Kusić	3	150	7	-	-	-	-	-	9	2	3	16	22	6
Crvena Crkva	1	11	1	-	-	1	-	-	6	2	-	1	-	13
Češko Selo	-	-	-	-	-	-	-	-	-	39	-	-	-	-
Vršac	113	1186	5913	23	3	149	146	12	276	153	110	868	187	1228
<i>Urban</i>	85	644	1734	19	3	132	99	11	204	88	90	679	169	988
<i>Other</i>	28	542	4179	4	-	17	47	1	72	65	20	189	18	240
Vatin	5	-	10	-	-	-	3	-	-	1	-	4	5	8
Veliko Središte	4	-	32	-	-	3	2	-	10	57	1	17	-	8
Vlajkovac	1	-	288	-	-	1	-	-	-	-	-	17	4	2
Vojvodinci	1	13	366	-	-	-	-	-	-	-	1	2	-	11
Vršac u	85	644	1734	19	3	132	99	11	204	88	90	679	169	988

1) See explanations in the Preface

POPULATION BY NATIONAL OR ETHNIC AFFILIATION

Part 1

Name and type of locality	Total	Serbs	Monte-negrins	Yugo-slavs	Alba-nians	Bos-niaks	Bulga-rians	""Bunje-vac""	Vala-chians	"Gora-nac"	Hunga-rians	Mace-do-nians	Mosle-ms
Vršački Ritovi	91	60	1	-	-	-	-	-	-	-	14	-	-
Gudurica	1267	839	9	37	2	-	-	-	-	-	44	133	5
Zagajica	575	513	1	1	-	-	-	-	-	-	2	1	-
Izbište	1728	1499	1	8	4	-	-	-	-	-	7	2	2
Jablanka	281	75	-	7	-	-	-	-	-	-	-	-	-
Kuštij	806	19	-	-	-	-	-	-	-	-	4	-	-
Mali Žam	379	108	-	14	-	-	-	-	-	-	13	11	-
Malo Središte	120	15	-	1	-	-	-	-	-	-	6	-	2
Markovac	329	33	-	-	-	-	-	-	-	-	10	-	-
Mesić	227	19	-	2	-	-	-	-	-	-	1	1	-
Orešac	420	171	-	-	-	-	-	-	-	-	8	1	-
Pavliš	2237	1958	1	12	-	-	2	-	-	-	58	8	7
Parta	444	424	-	-	1	-	-	-	-	-	3	-	-
Potporanj	311	293	2	-	-	-	-	-	-	-	5	-	-
Ritiševo	509	43	-	7	-	-	-	-	-	-	12	-	-
Sočica	170	4	-	3	-	-	-	-	-	-	1	1	-
Straža	693	52	-	2	2	-	-	-	6	-	16	1	-
Uljma	3598	2987	1	1	-	-	8	-	-	-	23	8	6
Šušara	376	82	-	26	-	-	-	-	-	-	241	3	-
Kovačica	27890	9459	50	349	27	1	9	-	11	-	2935	100	9
Urban	6764	558	14	69	14	-	2	-	4	-	34	13	1
Other	21126	8901	36	280	13	1	7	-	7	-	2901	87	8
Debeljača	5325	1735	20	196	7	-	1	-	-	-	2836	13	4
Idvor	1198	1126	-	1	-	-	-	-	-	-	5	1	-
Kovačica	6764	558	14	69	14	-	2	-	4	-	34	13	1
Padina	5760	55	1	26	-	1	-	-	-	-	2	3	1
Putnikovo	243	237	-	-	-	-	-	-	-	-	1	-	-
Samoš	1247	1119	2	12	-	-	1	-	-	-	9	2	1
Uzdin	2498	349	3	22	2	-	-	-	7	-	17	1	-
Crepaja	4855	4280	10	23	4	-	5	-	-	-	31	67	2
Kovin	36802	28246	180	361	9	2	117	2	35	-	3408	143	96
Urban	14250	11513	132	180	2	2	28	2	13	-	786	72	14
Other	22552	16733	48	181	7	-	89	-	22	-	2622	71	82
Bavanište	6106	5457	-	16	-	-	5	-	-	-	37	36	9
Gaj	3302	2619	3	8	-	-	-	-	4	-	120	8	-
Deliblato	3498	2802	10	43	-	-	-	-	3	-	44	2	3
Dubovac	1283	1078	1	19	-	-	-	-	-	-	28	3	-
Kovin	14250	11513	132	180	2	2	28	2	13	-	786	72	14
Malo Bavanište	420	396	1	-	-	-	-	-	11	-	5	-	-
Mramorak	3145	2258	19	53	-	-	4	-	4	-	51	15	70
Pločica	2044	1928	6	9	-	-	3	-	-	-	43	6	-
Skorenovac	2574	141	7	27	7	-	77	-	-	-	2232	1	-
Šumarak	180	54	1	6	-	-	-	-	-	-	62	-	-
Opovo	11016	9507	16	224	5	-	4	-	-	-	58	64	4
Urban	4693	3744	8	155	2	-	2	-	-	-	28	21	1
Other	6323	5763	8	69	3	-	2	-	-	-	30	43	3
Baranda	1648	1542	3	6	1	-	1	-	-	-	13	1	-
Opovo	4693	3744	8	155	2	-	2	-	-	-	28	21	1
Sakule	2048	1942	5	27	2	-	-	-	-	-	2	6	1
Sefkerin	2627	2279	-	36	-	-	1	-	-	-	15	36	2
Pančevo	127162	97137	1003	2992	48	56	563	19	7	36	4037	5276	487
Urban	92326	72210	936	2342	45	37	198	19	6	36	3409	2723	283
Other	34836	24927	67	650	3	19	365	-	1	-	628	2553	204

1) See explanations in the Preface

POPULATION BY NATIONAL OR ETHNIC AFFILIATION

Part 2

Name and type of locality	Ger- mans	Roma people	Ruma- nians	Rus- sians	Ruthe- nians	Slo- vaks	Slove- nes	Ukrai- nians	Croats	Cze- chs	The others	Unde- clared and un- defined	Regiona laffilia- tion	Un- known
Vršački Ritovi	-	7	-	-	-	-	-	-	-	-	8	-	-	1
Gudurica	3	35	31	-	-	2	38	1	27	1	1	33	2	24
Zagajica	-	37	5	-	-	1	-	-	1	-	1	-	1	11
Izbište	2	127	16	-	-	3	-	-	6	-	1	45	-	5
Jablanka	2	-	191	-	-	-	-	-	-	-	-	6	-	-
Kuštij	-	12	767	-	-	-	-	-	3	-	-	-	1	-
Mali Žam	-	-	229	2	-	-	-	-	-	-	1	-	1	-
Malo Središte	-	-	95	-	-	-	-	-	1	-	-	-	-	-
Markovac	-	2	251	-	-	-	2	-	2	2	-	6	-	21
Mesić	-	-	198	-	-	2	-	-	-	-	-	4	-	-
Orešac	-	41	196	-	-	-	-	-	1	-	1	1	-	-
Pavliš	-	156	10	-	-	3	-	-	5	2	1	6	-	8
Parta	1	-	4	-	-	-	-	-	-	1	-	-	-	10
Potporanj	-	-	5	1	-	-	1	-	-	-	1	1	-	2
Ritiševo	-	67	367	-	-	-	-	-	4	-	-	9	-	-
Sočica	1	-	159	-	-	-	-	-	-	-	-	1	-	-
Straža	-	35	557	-	-	-	-	-	2	-	3	5	-	12
Uljma	6	10	400	1	-	2	1	-	10	1	-	12	4	117
Šušara	2	-	2	-	-	-	-	-	-	-	-	20	-	-
Kovačica	13	815	1950	10	4	11455	6	4	69	8	20	486	31	69
<i>Urban</i>	2	145	23	2	1	5697	1	-	9	1	2	140	6	26
<i>Other</i>	11	670	1927	8	3	5758	5	4	60	7	18	346	25	43
Debeljača	5	170	7	3	2	85	3	1	39	-	10	159	16	13
Idvor	3	46	1	-	-	9	1	-	2	-	-	1	-	2
Kovačica	2	145	23	2	1	5697	1	-	9	1	2	140	6	26
Padina	-	11	3	2	-	5575	-	3	2	4	5	54	3	9
Putnikovo	-	-	3	-	-	1	-	-	1	-	-	-	-	-
Samoš	-	56	-	1	-	23	-	-	6	-	-	14	-	1
Uzdin	3	76	1909	-	1	30	-	-	3	-	2	59	2	12
Crepaja	-	311	4	2	-	35	1	-	7	3	1	59	4	6
Kovin	50	1143	1363	10	3	44	30	10	114	158	46	872	46	314
<i>Urban</i>	22	286	418	5	2	33	27	4	66	13	26	387	32	185
<i>Other</i>	28	857	945	5	1	11	3	6	48	145	20	485	14	129
Bavanište	2	411	16	-	1	5	2	2	8	1	2	63	-	33
Gaj	1	191	32	-	-	2	-	-	8	137	2	141	3	23
Deliblato	3	38	441	2	-	1	-	-	9	3	6	54	2	32
Dubovac	7	111	14	-	-	-	-	-	2	3	-	14	-	3
Kovin	22	286	418	5	2	33	27	4	66	13	26	387	32	185
Malo Bavanište	-	-	5	-	-	1	-	-	1	-	-	-	-	-
Mramorak	7	101	416	2	-	1	1	3	9	-	2	86	8	35
Pločica	6	2	6	1	-	-	-	-	6	1	4	23	-	-
Skorenovac	2	-	6	-	-	-	-	1	4	-	4	62	1	2
Šumarak	-	3	9	-	-	1	-	-	1	-	-	42	-	1
Opovo	8	187	185	6	1	38	1	6	289	2	31	223	84	73
<i>Urban</i>	8	98	5	1	-	8	1	5	271	2	28	184	76	45
<i>Other</i>	-	89	180	5	1	30	-	1	18	-	3	39	8	28
Baranda	-	42	4	2	-	5	-	-	10	-	-	2	-	16
Opovo	8	98	5	1	-	8	1	5	271	2	28	184	76	45
Sakule	-	23	6	-	-	19	-	-	3	-	-	9	1	2
Sefkerin	-	24	170	3	1	6	-	1	5	-	3	28	7	10
Pančevo	227	1392	4065	69	29	1578	140	33	1168	57	471	2935	398	2939
<i>Urban</i>	196	1034	780	54	29	1499	124	31	1074	52	414	2237	365	2193
<i>Other</i>	31	358	3285	15	-	79	16	2	94	5	57	698	33	746

1) See explanations in the Preface

POPULATION BY NATIONAL OR ETHNIC AFFILIATION

Part 1

Name and type of locality	Total	Serbs	Monte-negrins	Yugo-slavs	Alba-nians	Bos-niaks	Bulga-rians	""Bunje-vac""	Vala-chians	"Gora-nac"	Hunga-rians	Mace-do-nians	Mosle-ms
Banatski Brestovac	3517	3029	13	42	-	18	6	-	-	-	8	12	179
Banatsko Novo Selo	7345	4837	22	94	2	-	2	-	1	-	18	18	2
Glogonj	3178	2400	2	106	1	-	-	-	-	-	26	367	1
Dolovo	6835	5346	10	49	-	1	21	-	-	-	36	15	17
Ivanovo	1131	223	3	24	-	-	307	-	-	-	452	13	2
Jabuka	6312	3224	12	307	-	-	9	-	-	-	27	2054	2
Kačarevo	u 7624	5042	100	322	-	1	3	-	-	-	19	1467	14
Omoljica	6518	5868	5	28	-	-	20	-	-	-	61	74	1
Pančevo	u 77087	60963	800	1816	42	35	168	17	6	36	3279	1196	254
Starčevo	u 7615	6205	36	204	3	1	27	2	-	-	111	60	15
Plandište	13377	7540	20	300	9	1	23	10	-	-	1619	1297	14
<i>Urban</i>	-	-	-	-	-	-	-	-	-	-	-	-	-
<i>Other</i>	13377	7540	20	300	9	1	23	10	-	-	1619	1297	14
Banatski Sokolac	366	336	-	12	-	-	-	-	-	-	5	2	-
Barice	598	29	-	4	-	-	1	-	-	-	6	3	-
Velika Greda	1374	960	-	14	-	-	-	7	-	-	169	136	4
Veliki Gaj	790	670	-	1	-	-	-	-	-	-	15	7	2
Dužine	219	119	-	-	-	-	1	-	-	-	5	68	-
Jermenovci	1033	113	1	20	-	-	-	-	-	-	714	3	-
Kupinik	349	334	-	-	-	-	-	-	-	-	1	3	-
Laudonovac	24	16	-	-	-	-	-	-	-	-	-	2	-
Margita	1047	462	-	37	-	-	1	-	-	-	100	13	1
Markovićevo	216	152	-	-	-	-	1	-	-	-	46	1	-
Miletićevo	622	600	-	12	-	-	-	-	-	-	-	6	-
Plandište	4270	2539	18	168	1	1	6	-	-	-	243	910	1
Stari Lec	1094	791	-	8	3	-	9	-	-	-	156	20	6
Hajdučica	1375	419	1	24	5	-	4	3	-	-	159	123	-
District of West Bačka	214011	134644	9182	6870	165	44	48	2806	-	59	21825	437	202
<i>Urban</i>	110195	72115	5341	4674	137	29	35	2274	-	47	8126	272	116
<i>Other</i>	103816	62529	3841	2196	28	15	13	532	-	12	13699	165	86
Apatin	32813	20216	109	727	26	3	2	41	-	1	3785	32	45
<i>Urban</i>	19320	13990	100	612	13	3	1	27	-	-	848	23	30
<i>Other</i>	13493	6226	9	115	13	-	1	14	-	1	2937	9	15
Apatin	u 19320	13990	100	612	13	3	1	27	-	-	848	23	30
Kupusina	2356	279	1	8	-	-	-	12	-	-	1857	-	5
Prigrevica	4781	4569	6	29	7	-	1	1	-	-	21	4	3
Svilojevo	1364	403	2	19	-	-	-	1	-	-	792	-	2
Sonta	4992	975	-	59	6	-	-	-	-	1	267	5	5
Kula	48353	25152	7902	740	27	5	5	27	-	15	4082	183	53
<i>Urban</i>	29464	16887	4335	602	25	2	2	19	-	4	3231	120	38
<i>Other</i>	18889	8265	3567	138	2	3	3	8	-	11	851	63	15
Kruščić	2353	744	768	45	2	1	2	1	-	-	280	8	-
Kula	u 19301	9623	3022	446	19	2	1	12	-	4	2738	63	28
Lipar	1807	1644	28	7	-	1	-	-	-	3	45	-	1
Nova Crvenka	524	435	31	1	-	-	-	-	-	-	28	3	1
Ruski Krstur	5213	263	37	31	-	-	-	-	-	-	73	3	9
Sivac	8992	5179	2703	54	-	1	1	7	-	8	425	49	4
Crvenka	u 10163	7264	1313	156	6	-	1	7	-	-	493	57	10
Odžaci	35582	29477	245	305	12	6	9	8	-	1	1572	55	10
<i>Urban</i>	9940	8250	101	135	5	2	7	6	-	1	304	22	1
<i>Other</i>	25642	21227	144	170	7	4	2	2	-	-	1268	33	9
Bački Brestovac	3469	3101	5	22	6	-	-	1	-	-	7	6	1

1) See explanations in the Preface

POPULATION BY NATIONAL OR ETHNIC AFFILIATION

Part 2

Name and type of locality	Ger- mans	Roma people	Ruma- nians	Rus- sians	Ruthe- nians	Slo- vaks	Slove- nes	Ukrai- nians	Croats	Cze- chs	The others	Unde- clared and un- defined	Regiona laffilia- tion	Un- known
Banatski Brestovac	1	97	3	3	-	4	-	-	6	1	8	27	-	60
Banatsko Novo Selo	5	110	2036	6	-	14	-	-	15	-	8	62	2	91
Glogonj	5	17	156	-	-	6	-	-	6	3	3	7	4	68
Dolovo	8	83	927	2	-	6	6	1	26	-	15	31	17	218
Ivanovo	4	-	5	-	-	15	4	-	9	-	8	53	-	9
Jabuka	1	24	79	2	-	15	2	-	14	-	2	512	9	17
Kačarevo u	9	-	4	1	-	18	1	-	13	1	13	347	5	244
Omoljica	7	27	79	2	-	19	4	1	18	1	13	6	1	283
Pančevo u	172	946	746	48	29	1407	121	30	712	43	388	1834	353	1646
Starčevo u	15	88	30	5	-	74	2	1	349	8	13	56	7	303
Plandište	32	269	965	2	7	725	62	1	69	1	46	241	7	117
Urban	-	-	-	-	-	-	-	-	-	-	-	-	-	-
Other	32	269	965	2	7	725	62	1	69	1	46	241	7	117
Banatski Sokolac	-	-	1	-	-	3	-	-	-	1	1	5	-	-
Barice	1	5	533	-	-	2	-	-	-	-	-	4	-	10
Velika Greda	4	-	11	-	-	15	20	-	7	-	1	25	-	1
Veliki Gaj	-	72	3	-	-	1	2	-	-	-	9	6	-	2
Dužine	-	-	1	-	-	-	18	-	1	-	-	-	-	6
Jermenovci	3	17	19	-	1	64	1	-	5	-	4	21	-	47
Kupinik	-	-	-	-	1	1	-	-	1	-	-	3	-	5
Laudonovac	-	-	4	-	-	-	-	-	-	-	2	-	-	-
Margita	3	107	303	-	-	7	2	1	2	-	1	3	-	4
Markovićevo	-	-	-	-	-	3	-	-	8	-	-	5	-	-
Miletićevo	-	-	-	-	-	-	-	-	-	-	-	2	-	2
Plandište	7	63	73	1	-	41	18	-	21	-	20	100	5	34
Stari Lec	5	3	8	1	5	9	1	-	20	-	2	44	-	3
Hajdučica	9	2	9	-	-	579	-	-	4	-	6	23	2	3
District of West Bačka	719	1941	1620	79	5535	1264	175	1508	12960	47	867	8897	727	1390
Urban	505	600	1003	64	880	325	129	1248	4497	46	570	5785	583	794
Other	214	1341	617	15	4655	939	46	260	8463	1	297	3112	144	596
Apatin	159	524	1191	6	9	39	25	3	3766	-	81	1893	59	71
Urban	142	369	967	6	7	31	17	3	658	-	41	1318	54	60
Other	17	155	224	-	2	8	8	-	3108	-	40	575	5	11
Apatin u	142	369	967	6	7	31	17	3	658	-	41	1318	54	60
Kupusina	1	14	11	-	1	2	3	-	45	-	-	116	1	-
Prigrevica	4	3	1	-	-	3	1	-	50	-	6	68	-	4
Svilojevo	-	-	1	-	-	-	1	-	47	-	11	78	1	6
Sonta	12	138	211	-	1	3	3	-	2966	-	23	313	3	1
Kula	158	163	5	21	5398	106	51	1453	806	27	92	1175	103	604
Urban	130	38	1	17	789	64	39	1221	505	27	65	750	84	469
Other	28	125	4	4	4609	42	12	232	301	-	27	425	19	135
Kruščić	10	-	1	1	99	5	4	149	74	-	8	125	4	22
Kula u	97	17	1	10	725	48	22	1125	322	16	48	510	62	340
Lipar	4	-	-	3	14	1	-	11	11	-	1	11	1	21
Nova Crvenka	1	-	-	-	1	-	1	2	16	-	-	3	1	-
Ruski Krstur	-	76	-	-	4483	30	3	61	38	-	4	73	3	26
Sivac	13	49	3	-	12	6	4	9	162	-	14	213	10	66
Crvenka u	33	21	-	7	64	16	17	96	183	11	17	240	22	129
Odžaci	63	839	174	17	53	1002	18	25	282	4	20	846	82	457
Urban	34	58	4	13	15	146	11	7	137	3	14	528	47	89
Other	29	781	170	4	38	856	7	18	145	1	6	318	35	368
Bački Brestovac	2	35	1	-	-	1	1	1	29	-	1	13	-	236

1) See explanations in the Preface

POPULATION BY NATIONAL OR ETHNIC AFFILIATION

Part 1

Name and type of locality	Total	Serbs	Monte-negrins	Yugo-slavs	Alba-nians	Bos-niaks	Bulga-rians	""Bunje-vac""	Vala-chians	""Gora-nac""	Hunga-rians	Mace-do-nians	Mosle-ms
Bački Gračac	2913	2810	9	5	1	-	-	1	-	-	7	-	1
Bogojevo	2120	287	8	27	-	-	-	-	-	-	1154	1	2
Deronje	2847	2458	4	2	-	2	-	-	-	-	13	1	2
Karavukovo	4991	4869	2	5	-	1	2	-	-	-	26	11	1
Lalić	1646	702	2	21	-	-	-	-	-	-	2	1	1
Odžaci	9940	8250	101	135	5	2	7	6	-	1	304	22	1
Ratkovo	4118	3760	62	43	-	1	-	-	-	-	39	3	-
Srpski Miletić	3538	3240	52	45	-	-	-	-	-	-	20	10	1
Sombor	97263	59799	926	5098	100	30	32	2730	-	42	12386	167	94
<i>Urban</i>	51471	32988	805	3325	94	22	25	2222	-	42	3743	107	47
<i>Other</i>	45792	26811	121	1773	6	8	7	508	-	-	8643	60	47
Aleksa Šantić	2172	1630	7	65	1	-	1	78	-	-	124	9	6
Bački Breg	1388	344	3	67	-	-	-	4	-	-	34	1	-
Bački Monoštor	3920	371	8	570	3	-	-	7	-	-	211	1	1
Bezdan	5263	1256	25	141	-	2	4	11	-	-	2983	1	15
Gakovo	2201	1805	14	101	1	4	-	10	-	-	46	17	3
Doroslovo	1830	659	2	39	-	-	-	-	-	-	952	-	-
Kljajićevo	6012	5603	10	71	-	-	-	16	-	-	31	8	4
Kolut	1710	1359	2	133	-	-	-	1	-	-	28	3	4
Rastina	566	543	2	2	-	-	-	2	-	-	3	-	-
Riđica	2590	2165	4	83	1	-	-	9	-	-	217	2	2
Svetozar Miletić	3169	549	12	149	-	-	-	217	-	-	1455	2	2
Sombor	51471	32988	805	3325	94	22	25	2222	-	42	3743	107	47
Stanišić	4808	3511	8	140	-	1	2	24	-	-	363	9	5
Stapar	3720	3494	5	29	-	1	-	10	-	-	20	2	3
Telečka	2084	429	1	23	-	-	-	6	-	-	1508	-	-
Čonoplja	4359	3093	18	160	-	-	-	113	-	-	668	5	2
District of South Bačka	593666	409988	17340	15959	614	123	214	315	15	366	55128	1637	1646
<i>Urban</i>	399854	274942	13171	12841	460	77	172	267	12	345	40820	1356	977
<i>Other</i>	193812	135046	4169	3118	154	46	42	48	3	21	14308	281	669
Bač	16268	7596	56	805	7	4	1	10	-	-	992	11	216
<i>Urban</i>	6087	4274	31	272	1	-	1	4	-	-	418	2	13
<i>Other</i>	10181	3322	25	533	6	4	-	6	-	-	574	9	203
Bač	6087	4274	31	272	1	-	1	4	-	-	418	2	13
Bačko Novo Selo	1228	765	7	79	1	1	-	1	-	-	26	-	184
Bođani	1113	586	1	127	-	-	-	-	-	-	50	2	-
Vajska	3169	1319	11	207	-	1	-	-	-	-	341	3	10
Plavna	1392	607	2	112	-	2	-	4	-	-	145	4	8
Selenča	3279	45	4	8	5	-	-	1	-	-	12	-	1
Bačka Palanka	60966	47916	186	1041	80	18	5	17	-	-	1490	51	79
<i>Urban</i>	29449	23864	110	607	70	7	2	8	-	-	1160	27	41
<i>Other</i>	31517	24052	76	434	10	11	3	9	-	-	330	24	38
Bačka Palanka	29449	23864	110	607	70	7	2	8	-	-	1160	27	41
Vizić	349	323	1	3	-	-	-	-	-	-	1	-	-
Gajdobra	2968	2808	15	16	-	-	-	-	-	-	19	2	1
Despotovo	2096	1863	8	31	6	-	-	7	-	-	19	2	10
Karađorđevo	1012	809	-	34	-	8	-	-	-	-	53	1	1
Mladenovo	3358	3171	1	63	-	1	-	-	-	-	16	3	5
Neštin	900	689	-	5	2	-	-	-	-	-	-	2	2
Nova Gajdobra	1409	1354	7	15	-	-	-	-	-	-	-	1	1
Obrovac	3177	2870	10	20	-	-	1	-	-	-	27	2	2
Parage	1039	881	-	17	-	-	-	-	-	-	2	-	8
Pivnice	3835	704	7	31	-	1	2	2	-	-	5	1	2

1) See explanations in the Preface

POPULATION BY NATIONAL OR ETHNIC AFFILIATION

Part 2

Name and type of locality	Ger- mans	Roma people	Ruma- nians	Rus- sians	Ruthe- nians	Slo- vaks	Slove- nes	Ukrai- nians	Croats	Cze- chs	The others	Unde- clared and un- defined	Regiona laffilia- tion	Un- known
Bački Gračac	-	11	1	1	-	3	1	-	6	-	1	30	2	23
Bogojevo	7	374	163	1	2	2	-	1	29	-	1	25	1	35
Deronje	2	307	-	-	6	4	1	1	14	-	-	10	2	18
Karavukovo	4	-	3	2	1	6	-	2	14	-	1	30	-	11
Lalić	-	15	-	-	27	796	-	12	4	-	-	57	4	2
Odžaci	34	58	4	13	15	146	11	7	137	3	14	528	47	89
Ratkovo	11	23	-	-	-	39	-	-	27	1	1	75	15	18
Srpski Miletić	3	16	2	-	2	5	4	1	22	-	1	78	11	25
Sombor	339	415	250	35	75	117	81	27	8106	16	674	4983	483	258
<i>Urban</i>	199	135	31	28	69	84	62	17	3197	16	450	3189	398	176
<i>Other</i>	140	280	219	7	6	33	19	10	4909	-	224	1794	85	82
Aleksa Šantić	15	2	14	-	1	-	3	-	129	-	2	78	3	4
Bački Breg	8	-	-	1	-	1	1	-	738	-	55	93	2	36
Bački Monoštor	32	100	179	1	-	9	2	-	2043	-	103	249	26	4
Bezdan	20	50	9	3	-	5	3	-	424	-	13	273	12	13
Gakovo	4	6	-	-	-	1	-	2	101	-	8	66	11	1
Doroslovo	3	39	9	-	2	-	-	1	84	-	-	40	-	-
Kljajićevo	5	1	-	-	-	3	3	5	52	-	11	175	7	7
Kolut	2	-	-	-	1	-	-	-	128	-	7	39	1	2
Rastina	-	-	-	-	-	-	-	-	7	-	2	2	3	-
Riđica	-	2	-	-	-	-	-	1	63	-	-	40	-	1
Svetozar Miletić	8	-	-	-	1	6	2	-	581	-	5	164	5	11
Sombor	199	135	31	28	69	84	62	17	3197	16	450	3189	398	176
Stanišić	16	2	-	1	-	4	2	-	367	-	12	334	6	1
Stapar	1	27	2	-	-	1	3	1	50	-	5	65	-	1
Telečka	4	37	1	-	-	-	-	-	13	-	-	61	1	-
Čonoplja	22	14	5	1	1	3	-	-	129	-	1	115	8	1
District of South Bačka	968	6053	1522	408	7443	27640	725	1715	12040	240	1541	17470	4676	7880
<i>Urban</i>	774	3428	883	352	3477	9323	604	1160	9268	178	1202	13711	4184	5870
<i>Other</i>	194	2625	639	56	3966	18317	121	555	2772	62	339	3759	492	2010
Bač	89	318	570	6	9	3213	8	92	1389	3	133	525	74	141
<i>Urban</i>	42	43	-	1	3	142	2	7	509	-	64	193	25	40
<i>Other</i>	47	275	570	5	6	3071	6	85	880	3	69	332	49	101
Bač	42	43	-	1	3	142	2	7	509	-	64	193	25	40
Bačko Novo Selo	3	11	1	-	-	5	2	-	37	-	5	58	20	22
Bođani	9	28	-	-	-	17	-	46	172	2	15	37	6	15
Vajska	18	42	569	4	3	33	2	19	353	1	14	159	2	58
Plavna	17	19	-	1	2	26	2	19	312	-	34	63	12	1
Selenča	-	175	-	-	1	2990	-	1	6	-	1	15	9	5
Bačka Palanka	102	841	4	20	53	5837	35	28	982	20	44	1481	78	558
<i>Urban</i>	68	231	1	14	25	1194	24	7	618	9	31	958	61	312
<i>Other</i>	34	610	3	6	28	4643	11	21	364	11	13	523	17	246
Bačka Palanka	68	231	1	14	25	1194	24	7	618	9	31	958	61	312
Vizić	-	4	-	-	1	1	1	-	2	-	-	1	-	11
Gajdobra	-	-	-	-	1	34	-	-	21	-	-	40	3	8
Despotovo	4	17	1	-	12	46	2	4	43	7	1	9	1	3
Karađorđevo	5	-	-	-	-	18	1	-	31	-	-	49	1	1
Mladenovo	2	4	1	1	-	6	-	1	20	1	3	34	3	22
Neštin	1	2	-	-	-	56	-	1	86	-	-	31	1	22
Nova Gajdobra	-	5	-	-	-	6	-	-	7	-	1	2	-	10
Obrovac	-	133	-	1	-	8	-	-	19	-	-	4	-	80
Parage	2	70	-	-	4	16	-	2	14	-	-	11	4	8
Pivnice	2	51	-	-	6	2935	1	1	9	-	1	40	2	32

1) See explanations in the Preface

POPULATION BY NATIONAL OR ETHNIC AFFILIATION

Part 1

Name and type of locality	Total	Serbs	Monte-negrins	Yugo-slavs	Alba-nians	Bos-niaks	Bulga-rians	""Bunje-vac""	Vala-chians	"Gora-nac"	Hunga-rians	Mace-do-nians	Mosle-ms
Silbaš	2849	1601	1	34	-	-	-	-	-	-	10	1	-
Tovariševo	3102	2583	4	51	1	1	-	-	-	-	40	5	4
Čelarevo	5423	4396	22	114	1	-	-	-	-	-	138	4	2
Bački Petrovac	14681	3779	20	293	5	4	4	-	-	-	85	12	13
<i>Urban</i>	6727	573	9	169	4	-	-	-	-	-	36	5	10
<i>Other</i>	7954	3206	11	124	1	4	4	-	-	-	49	7	3
Bački Petrovac	u	6727	573	9	169	4	-	-	-	-	36	5	10
Gložan	2283	146	-	46	-	4	-	-	-	-	25	-	2
Kulpin	2976	634	6	43	-	-	-	-	-	-	8	1	-
Maglić	2695	2426	5	35	1	-	4	-	-	-	16	6	1
Beočin	16086	10967	79	861	20	3	5	3	-	-	288	27	52
<i>Urban</i>	8058	4695	56	693	16	3	1	-	-	-	182	19	21
<i>Other</i>	8028	6272	23	168	4	-	4	3	-	-	106	8	31
Banoštor	780	732	-	1	-	-	1	-	-	-	5	-	1
Beočin	u	8058	4695	56	693	16	3	1	-	-	182	19	21
Grabovo	138	135	-	-	-	-	-	-	-	-	-	-	1
Lug	801	15	2	1	-	-	1	-	-	-	-	-	1
Rakovac	1989	1700	15	71	-	-	2	2	-	-	44	3	22
Sviloš	362	350	-	2	-	-	-	-	-	-	-	-	-
Susek	1132	1052	3	5	-	-	-	-	-	-	5	-	2
Čerević	2826	2288	3	88	4	-	-	1	-	-	52	5	4
Bečej	40987	16832	229	1070	66	6	12	16	-	6	20018	62	87
<i>Urban</i>	25774	11197	172	808	59	4	9	11	-	6	11725	55	71
<i>Other</i>	15213	5635	57	262	7	2	3	5	-	-	8293	7	16
Bačko Gradište	5445	2417	40	151	2	1	-	3	-	-	2519	1	12
Bačko Petrovo Selo	7318	1567	2	80	5	1	1	1	-	-	5175	-	1
Bečej	u	25774	11197	172	808	59	4	9	11	6	11725	55	71
Mileševo	1118	485	1	8	-	-	2	1	-	-	571	1	2
Radičević	1332	1166	14	23	-	-	-	-	-	-	28	5	1
Vrbas	45852	21907	11371	675	45	23	14	23	1	1	2885	155	100
<i>Urban</i>	25907	10670	7785	529	13	10	14	16	-	1	2003	84	40
<i>Other</i>	19945	11237	3586	146	32	13	-	7	1	-	882	71	60
Bačko Dobro Polje	3929	2246	1500	34	-	1	-	-	-	-	37	7	1
Vrbas	u	25907	10670	7785	529	13	10	14	16	1	2003	84	40
Zmajevo	4361	3177	435	42	32	2	-	2	1	-	306	15	3
Kosančić	163	93	7	-	-	-	-	-	-	-	15	-	1
Kucura	4663	1808	90	-	-	-	-	1	-	-	352	11	15
Ravno Selo	3478	2702	274	20	-	2	-	-	-	-	11	25	1
Savino Selo	3351	1211	1280	50	-	8	-	4	-	-	161	13	39
Žabalj	27513	23732	25	259	20	-	-	3	1	-	305	41	16
<i>Urban</i>	9598	8672	9	119	16	-	-	1	-	-	85	20	3
<i>Other</i>	17915	15060	16	140	4	-	-	2	1	-	220	21	13
Gospodinci	3896	3322	4	25	1	-	-	-	-	-	84	8	1
Đurđevo	5137	3538	6	61	1	-	-	1	-	-	46	2	7
Žabalj	u	9598	8672	9	119	16	-	1	-	-	85	20	3
Čurug	8882	8200	6	54	2	-	-	1	1	-	90	11	5
Novi Sad - city	299294	225995	5040	9514	299	59	141	229	13	358	15687	1144	1015
<i>Urban</i>	235165	176817	4698	8418	222	49	117	217	12	337	12469	1026	732
<i>Other</i>	64129	49178	342	1096	77	10	24	12	1	21	3218	118	283
Begeč	3335	2378	14	68	-	-	1	-	-	-	61	10	-
Budisava	3825	2260	12	102	-	-	-	-	-	-	1204	6	6

1) See explanations in the Preface

POPULATION BY NATIONAL OR ETHNIC AFFILIATION

Part 2

Name and type of locality	Ger- mans	Roma people	Ruma- nians	Rus- sians	Ruthe- nians	Slo- vaks	Slove- nes	Ukrai- nians	Croats	Cze- chs	The others	Unde- clared and un- defined	Regiona laffilia- tion	Un- known
Silbaš	-	44	1	-	2	1018	2	1	19	-	-	100	-	15
Tovariševo	3	278	-	-	2	37	3	1	31	-	5	22	2	29
Čelarevo	15	2	-	4	-	462	1	10	62	3	2	180	-	5
Bački Petrovac	6	85	-	3	11	9751	7	11	120	2	14	254	24	178
<i>Urban</i>	3	22	-	1	8	5549	5	3	56	1	7	114	12	140
<i>Other</i>	3	63	-	2	3	4202	2	8	64	1	7	140	12	38
Bački Petrovac u	3	22	-	1	8	5549	5	3	56	1	7	114	12	140
Gložan	-	21	-	2	2	1985	-	-	15	-	-	34	-	1
Kulpin	1	38	-	-	1	2116	1	6	21	1	1	73	1	24
Maglič	2	4	-	-	-	101	1	2	28	-	6	33	11	13
Beočin	39	1048	14	10	28	959	92	15	757	9	21	599	37	153
<i>Urban</i>	24	1019	8	2	25	96	75	-	507	5	9	526	23	53
<i>Other</i>	15	29	6	8	3	863	17	15	250	4	12	73	14	100
Banoštor	3	-	-	-	1	5	3	-	17	1	-	10	-	-
Beočin u	24	1019	8	2	25	96	75	-	507	5	9	526	23	53
Grabovo	-	-	-	-	-	1	-	-	1	-	-	-	-	-
Lug	-	-	2	-	-	772	-	-	6	-	-	-	-	1
Rakovac	1	1	4	2	1	11	9	7	42	-	7	30	13	2
Sviloš	-	-	-	-	-	2	-	-	2	-	-	5	-	1
Susek	-	28	-	-	-	6	-	2	13	-	1	-	1	14
Čerević	11	-	-	6	1	66	5	6	169	3	4	28	-	82
Bečej	46	479	18	6	24	37	15	14	437	4	18	824	262	399
<i>Urban</i>	38	185	18	6	19	27	10	13	298	4	13	621	235	170
<i>Other</i>	8	294	-	-	5	10	5	1	139	-	5	203	27	229
Bačko Gradište	2	51	-	-	3	3	2	1	67	-	4	66	16	84
Bačko Petrovo Selo	4	243	-	-	2	7	3	-	30	-	1	115	11	69
Bečej u	38	185	18	6	19	27	10	13	298	4	13	621	235	170
Mileševo	2	-	-	-	-	-	-	-	19	-	-	22	-	4
Radičević	-	-	-	-	-	-	-	-	23	-	-	-	-	72
Vrbas	127	136	7	47	3765	312	57	975	659	18	60	1326	149	1014
<i>Urban</i>	106	40	7	44	1478	89	46	745	427	17	46	904	111	682
<i>Other</i>	21	96	-	3	2287	223	11	230	232	1	14	422	38	332
Bačko Dobro Polje	6	-	-	1	4	5	-	9	14	-	4	46	1	13
Vrbas u	106	40	7	44	1478	89	46	745	427	17	46	904	111	682
Zmajevo	-	61	-	-	4	26	-	98	27	1	5	118	6	-
Kosančić	-	-	-	-	1	3	2	7	8	-	1	22	1	2
Kucura	4	12	-	2	2200	16	3	49	44	-	1	16	3	36
Ravno Selo	4	15	-	-	4	7	1	2	33	-	1	112	8	256
Savino Selo	7	8	-	-	74	166	5	65	106	-	2	108	19	25
Žabalj	14	768	11	8	1407	62	10	49	177	2	39	291	119	154
<i>Urban</i>	4	202	1	3	31	7	2	8	88	1	25	148	67	86
<i>Other</i>	10	566	10	5	1376	55	8	41	89	1	14	143	52	68
Gospodinci	2	151	2	-	172	13	2	30	17	-	2	28	23	9
Đurđevo	4	131	7	2	1197	18	3	4	26	-	3	47	9	24
Žabalj u	4	202	1	3	31	7	2	8	88	1	25	148	67	86
Čurug	4	284	1	3	7	24	3	7	46	1	9	68	20	35
Novi Sad - city	410	1740	860	272	2032	7230	443	482	6263	175	1133	10903	3568	4289
<i>Urban</i>	366	1320	815	253	1804	2014	395	339	5596	136	943	9162	3364	3544
<i>Other</i>	44	420	45	19	228	5216	48	143	667	39	190	1741	204	745
Begeč	1	76	8	2	13	439	4	7	44	1	-	136	15	57
Budisava	9	9	1	2	10	3	7	60	35	17	11	41	8	22

1) See explanations in the Preface

POPULATION BY NATIONAL OR ETHNIC AFFILIATION

Part 1

Name and type of locality	Total	Serbs	Monte-negrins	Yugo-slavs	Alba-nians	Bos-niaks	Bulga-rians	""Bunje-vac""	Vala-chians	"Gora-nac"	Hunga-rians	Mace-do-nians	Mosle-ms
Bukovac	3585	3343	21	38	-	-	-	1	-	-	17	9	-
Veternik	18626	15015	185	261	63	10	12	3	1	16	473	68	196
Kač	11166	10094	26	155	2	-	4	1	-	-	456	9	34
Kisač	5471	650	10	106	1	-	-	1	-	-	52	2	-
Kovilj	5599	5056	6	97	5	-	2	1	-	-	140	2	28
Ledinci	1641	1458	4	33	-	-	-	3	-	-	11	3	1
Novi Sad u	191405	141475	4261	7055	188	42	103	184	11	288	11538	910	664
Petrovaradin u	13973	9708	228	779	30	2	6	22	1	35	396	47	39
Rumenka	5729	4302	44	139	3	-	1	-	-	-	747	7	16
Sremska Kamenica u	11205	8806	141	358	3	4	2	7	-	10	256	38	14
Stari Ledinci	823	711	3	19	-	-	-	-	-	-	15	-	2
Stepanovićevo	2214	2117	8	19	-	-	-	1	-	-	9	1	-
Futog u	18582	16828	68	226	1	1	6	4	-	4	279	31	15
Čenej	2115	1794	9	59	3	-	4	1	-	5	33	1	-
Srbobran	17855	11963	133	462	25	4	6	4	-	-	3920	33	38
Urban	13091	7838	118	396	13	2	6	2	-	-	3715	26	21
Other	4764	4125	15	66	12	2	-	2	-	-	205	7	17
Nadalj	2202	1794	6	56	1	-	-	1	-	-	163	3	16
Srbobran u	13091	7838	118	396	13	2	6	2	-	-	3715	26	21
Turija	2562	2331	9	10	11	2	-	1	-	-	42	4	1
Sremski Karlovci	8839	6664	89	254	4	-	3	2	-	1	215	19	4
Urban	8839	6664	89	254	4	-	3	2	-	1	215	19	4
Other	-	-	-	-	-	-	-	-	-	-	-	-	-
Sremski Karlovci u	8839	6664	89	254	4	-	3	2	-	1	215	19	4
Temerin	28275	18155	78	407	36	1	7	5	-	-	8341	27	20
Urban	25265	15498	68	326	36	1	7	5	-	-	8230	26	17
Other	3010	2657	10	81	-	-	-	-	-	-	111	1	3
Bački Jarak u	6049	5838	6	22	3	-	1	-	-	-	43	11	2
Sirig	3010	2657	10	81	-	-	-	-	-	-	111	1	3
Temerin u	19216	9660	62	304	33	1	6	5	-	-	8187	15	15
Titel	17050	14482	34	318	7	1	16	3	-	-	902	55	6
Urban	5894	4180	26	250	6	1	12	1	-	-	582	47	4
Other	11156	10302	8	68	1	-	4	2	-	-	320	8	2
Vilovo	1103	985	1	13	1	-	-	-	-	-	42	-	-
Gardinovci	1485	1413	1	8	-	-	3	-	-	-	13	2	1
Lok	1255	864	-	27	-	-	1	2	-	-	240	2	-
Mošorin	2763	2678	2	8	-	-	-	-	-	-	7	-	-
Titel u	5894	4180	26	250	6	1	12	1	-	-	582	47	4
Šajkaš	4550	4362	4	12	-	-	-	-	-	-	18	4	1
District of Srem	335901	283861	926	5100	142	44	69	27	3	55	4236	666	298
Urban	141260	112579	536	3153	114	18	39	19	1	15	1578	364	156
Other	194641	171282	390	1947	28	26	30	8	2	40	2658	302	142
Indija	49609	42105	196	969	14	14	18	7	-	-	962	79	24
Urban	26247	22995	131	530	5	10	15	5	-	-	219	60	16
Other	23362	19110	65	439	9	4	3	2	-	-	743	19	8
Beška	6239	4766	17	208	7	3	-	1	-	-	137	7	4
Indija u	26247	22995	131	530	5	10	15	5	-	-	219	60	16
Jarkovci	604	591	1	5	-	-	-	-	-	-	2	-	-
Krčedin	2878	2587	12	27	-	-	-	-	-	-	7	-	1
Ljukovo	1604	1522	1	14	-	-	-	-	-	-	4	-	-
Maradik	2298	1394	13	90	-	-	2	-	-	-	552	2	-

1) See explanations in the Preface

POPULATION BY NATIONAL OR ETHNIC AFFILIATION

Part 2

Name and type of locality	Ger- mans	Roma people	Ruma- nians	Rus- sians	Ruthe- nians	Slo- vaks	Slove- nes	Ukrai- nians	Croats	Cze- chs	The others	Unde- clared and un- defined	Regiona laffilia- tion	Un- known
Bukovac	1	4	2	1	6	9	1	-	25	1	-	68	16	22
Veternik	9	208	14	3	121	88	22	30	235	7	155	1065	74	292
Kač	4	27	5	4	18	30	3	5	60	4	10	87	38	90
Kisač	2	33	-	3	8	4505	-	-	27	2	-	44	6	19
Kovilj	4	51	1	1	6	10	1	6	71	5	3	57	12	34
Ledinci	1	2	3	2	3	13	-	-	15	1	2	34	3	49
Novi Sad u	301	1177	755	217	1556	1673	344	247	3519	119	858	7716	3090	3114
Petrovaradin u	21	34	30	18	141	92	27	41	1364	6	39	634	120	113
Rumenka	10	7	7	-	40	67	3	32	111	-	6	156	13	18
Sremska Kamenica u	20	2	21	7	69	102	15	34	561	3	19	488	108	117
Stari Ledinci	-	1	-	-	-	1	2	1	16	-	1	39	5	7
Stepanovićevo	1	-	-	-	1	14	-	1	7	1	2	13	1	18
Futog u	24	107	9	11	38	147	9	17	152	8	27	324	46	200
Čenej	2	2	4	1	2	37	5	1	21	-	-	1	13	117
Srbobran	20	361	12	9	33	13	11	26	147	3	20	312	175	125
Urban	14	245	8	3	18	12	10	24	134	1	10	274	115	86
Other	6	116	4	6	15	1	1	2	13	2	10	38	60	39
Nadalj	6	82	2	6	15	1	-	2	8	-	-	19	3	18
Srbobran u	14	245	8	3	18	12	10	24	134	1	10	274	115	86
Turija	-	34	2	-	-	-	1	-	5	2	10	19	57	21
Sremski Karlovci	71	10	6	10	14	27	19	7	753	3	10	272	53	329
Urban	71	10	6	10	14	27	19	7	753	3	10	272	53	329
Other	-	-	-	-	-	-	-	-	-	-	-	-	-	-
Sremski Karlovci u	71	10	6	10	14	27	19	7	753	3	10	272	53	329
Temerin	29	38	13	7	49	77	17	13	196	1	27	288	61	382
Urban	26	38	13	7	45	63	9	6	167	1	27	257	58	334
Other	3	-	-	-	4	14	8	7	29	-	-	31	3	48
Bački Jarak u	7	-	-	3	13	10	-	-	30	1	1	31	-	27
Sirig	3	-	-	-	4	14	8	7	29	-	-	31	3	48
Temerin u	19	38	13	4	32	53	9	6	137	-	26	226	58	307
Titel	15	229	7	10	18	122	11	3	160	-	22	395	76	158
Urban	12	73	6	8	7	103	7	1	115	-	17	282	60	94
Other	3	156	1	2	11	19	4	2	45	-	5	113	16	64
Vilovo	-	39	-	-	-	2	2	-	3	-	3	6	5	1
Gardinovci	-	14	-	1	-	2	-	-	4	-	1	13	5	4
Lok	2	18	-	-	2	2	1	-	12	-	-	66	4	12
Mošorin	1	21	-	1	2	11	1	2	5	-	1	12	-	11
Titel u	12	73	6	8	7	103	7	1	115	-	17	282	60	94
Šajkaš	-	64	1	-	7	2	-	-	21	-	-	16	2	36
District of Srem	237	3489	71	116	2044	9350	260	1158	10516	95	322	5386	911	6519
Urban	142	936	32	60	1321	7035	129	865	4848	59	207	3053	497	3504
Other	95	2553	39	56	723	2315	131	293	5668	36	115	2333	414	3015
Indija	40	263	7	17	3	406	37	422	1904	25	74	1196	197	630
Urban	27	60	5	12	1	55	25	375	538	2	55	647	115	344
Other	13	203	2	5	2	351	12	47	1366	23	19	549	82	286
Beška	2	89	-	1	2	11	2	21	506	19	9	285	33	109
Indija u	27	60	5	12	1	55	25	375	538	2	55	647	115	344
Jarkovci	-	-	-	-	-	-	-	-	1	-	-	1	-	3
Krčedin	4	50	1	1	-	76	1	3	26	-	2	31	18	31
Ljukovo	-	-	-	-	-	1	1	12	31	1	1	4	-	12
Maradić	3	3	1	-	-	14	-	6	105	1	-	100	-	12

1) See explanations in the Preface

POPULATION BY NATIONAL OR ETHNIC AFFILIATION

Part 1

Name and type of locality	Total	Serbs	Monte-negrins	Yugo-slavs	Alba-nians	Bos-niaks	Bulga-rians	""Bunje-vac""	Vala-chians	"Gora-nac"	Hunga-rians	Mace-do-nians	Mosle-ms
Novi Karlovci	3036	2897	2	1	1	-	-	-	-	-	-	1	-
Novi Slankamen	3455	2755	4	37	-	1	-	-	-	-	20	3	2
Slankamenački Vinogradi	266	26	-	17	-	-	-	-	-	-	1	-	-
Stari Slankamen	674	485	4	18	-	-	1	1	-	-	8	-	-
Čortanovci	2308	2087	11	22	1	-	-	-	-	-	12	6	1
Irig	12329	9801	58	295	9	1	7	1	-	2	816	25	23
<i>Urban</i>	4848	3900	13	127	2	-	1	-	-	-	360	9	3
<i>Other</i>	7481	5901	45	168	7	1	6	1	-	2	456	16	20
Velika Remeta	42	41	-	-	-	-	-	-	-	-	-	-	-
Vrdnik	3704	2769	41	131	7	1	2	1	-	2	86	13	18
Grgetek	85	85	-	-	-	-	-	-	-	-	-	-	-
Dobrodol	127	3	-	13	-	-	-	-	-	-	96	-	-
Irig	4848	3900	13	127	2	-	1	-	-	-	360	9	3
Jazak	1100	1045	3	5	-	-	3	-	-	-	6	-	1
Krušedol Prnjavor	277	269	-	3	-	-	-	-	-	-	3	1	-
Krušedol Selo	388	373	-	1	-	-	-	-	-	-	3	-	-
Mala Remeta	151	149	-	1	-	-	-	-	-	-	-	-	-
Neradin	551	514	-	-	-	-	1	-	-	-	9	-	-
Rivica	657	568	1	-	-	-	-	-	-	-	-	1	-
Šatrinci	399	85	-	14	-	-	-	-	-	-	253	1	1
Pećinci	21506	19893	53	114	3	2	5	-	1	9	21	43	22
<i>Urban</i>	-	-	-	-	-	-	-	-	-	-	-	-	-
<i>Other</i>	21506	19893	53	114	3	2	5	-	1	9	21	43	22
Ašanja	1488	1360	-	10	1	1	-	-	-	-	-	-	-
Brestač	1066	1014	1	1	-	-	-	-	-	-	-	4	1
Deč	1590	1462	2	19	-	-	-	-	-	-	4	8	6
Donji Tovarnik	1016	941	-	-	-	-	-	-	-	-	-	2	1
Karlović	1243	1112	-	10	-	-	1	-	-	-	-	1	-
Kupinovo	2047	1852	1	7	-	-	-	-	-	-	-	3	-
Obrež	1400	1308	-	2	-	-	-	-	-	-	4	2	-
Ogar	1143	1115	2	2	-	-	-	-	-	-	1	-	2
Pećinci	2659	2479	11	11	2	-	1	-	1	-	1	1	1
Popinci	1360	1232	1	1	-	-	-	-	-	-	1	4	-
Prhovo	813	782	1	-	-	-	-	-	-	-	1	4	-
Sibač	544	519	1	6	-	-	-	-	-	-	-	-	2
Sremski Mihaljevci	837	792	-	3	-	-	-	-	-	-	-	-	-
Subotiče	942	897	2	2	-	1	-	-	-	-	4	-	3
Šimanovci	3358	3028	31	40	-	-	3	-	-	9	5	14	6
Ruma	60006	51957	102	1017	37	5	12	5	-	-	1306	139	59
<i>Urban</i>	32229	28032	79	709	35	3	8	3	-	-	362	77	41
<i>Other</i>	27777	23925	23	308	2	2	4	2	-	-	944	62	18
Buđanovci	1757	1706	-	1	-	-	1	-	-	-	1	1	2
Vitojevci	913	843	-	-	-	-	-	-	-	-	6	3	1
Voganj	1614	1413	-	29	-	-	-	1	-	-	76	1	1
Grabovci	1480	1415	3	2	-	-	-	-	-	-	1	9	1
Dobrinci	1716	1634	-	9	-	-	-	-	-	-	1	-	-
Donji Petrovci	991	902	-	4	-	-	-	-	-	-	1	2	-
Žarkovac	1102	1014	1	-	-	-	-	-	-	-	36	2	1
Klenak	3246	2921	2	18	-	1	-	-	-	-	6	32	3
Kraljevci	1232	1131	-	7	-	-	-	1	-	-	10	2	1
Mali Radinci	598	496	-	-	-	-	-	-	-	-	39	-	-
Nikinci	2216	1534	5	69	-	-	2	-	-	-	264	3	1
Pavlovci	460	432	-	-	-	-	1	-	-	-	2	-	1
Platičevo	2760	2007	6	81	2	-	-	-	-	-	174	2	1

1) See explanations in the Preface

POPULATION BY NATIONAL OR ETHNIC AFFILIATION

Part 2

Name and type of locality	Ger- mans	Roma people	Ruma- nians	Rus- sians	Ruthe- nians	Slo- vaks	Slove- nes	Ukrai- nians	Croats	Cze- chs	The others	Unde- clared and un- defined	Regiona laffilia- tion	Un- known
Novi Karlovci	-	21	-	1	-	12	-	1	17	-	1	39	-	42
Novi Slankamen	2	6	-	1	-	10	3	1	544	1	1	26	14	24
Slankamenački Vinogradi	-	-	-	1	-	199	-	-	3	-	-	7	-	12
Stari Slankamen	-	-	-	-	-	19	2	-	108	-	-	17	3	8
Čortanovci	2	34	-	-	-	9	3	3	25	1	5	39	14	33
Irig	23	58	9	5	5	13	81	8	289	-	18	114	87	581
<i>Urban</i>	6	1	2	1	3	4	2	4	78	-	8	50	43	231
<i>Other</i>	17	57	7	4	2	9	79	4	211	-	10	64	44	350
Velika Remeta	1	-	-	-	-	-	-	-	-	-	-	-	-	-
Vrdnik	13	1	5	4	2	7	78	3	179	-	7	18	41	275
Grgetek	-	-	-	-	-	-	-	-	-	-	-	-	-	-
Dobrodol	-	-	-	-	-	-	-	-	4	-	-	-	-	11
Irig u	6	1	2	1	3	4	2	4	78	-	8	50	43	231
Jazak	-	27	-	-	-	-	-	-	4	-	1	-	-	5
Krušedol Prnjavor	-	-	-	-	-	-	-	-	1	-	-	-	-	-
Krušedol Selo	3	-	-	-	-	1	-	-	-	-	-	-	-	7
Mala Remeta	-	-	-	-	-	1	-	-	-	-	-	-	-	-
Neradin	-	10	2	-	-	-	-	-	2	-	1	4	-	8
Rivica	-	19	-	-	-	-	-	1	2	-	1	23	3	38
Šatrinici	-	-	-	-	-	-	1	-	19	-	-	19	-	6
Pećinci	9	669	7	10	6	89	7	2	88	1	10	106	141	195
<i>Urban</i>	-	-	-	-	-	-	-	-	-	-	-	-	-	-
<i>Other</i>	9	669	7	10	6	89	7	2	88	1	10	106	141	195
Ašanja	7	52	1	-	-	38	-	-	5	-	1	2	3	7
Brestač	-	23	-	-	-	1	-	-	11	-	2	3	3	2
Deč	1	53	-	1	-	3	-	-	6	-	-	2	16	7
Donji Tovarnik	-	46	1	-	-	-	-	-	3	-	-	-	5	17
Karlović	-	26	-	1	-	1	1	-	2	-	-	7	4	77
Kupinovo	1	146	1	3	-	3	1	-	4	-	-	-	2	23
Obrež	-	54	1	-	1	11	1	-	2	-	-	1	4	9
Ogar	-	7	-	2	-	3	-	-	4	-	-	-	2	3
Pećinci	-	38	-	-	-	1	-	-	17	-	-	21	69	5
Popinci	-	110	-	-	-	-	-	-	6	-	-	1	1	3
Prhovo	-	6	1	-	-	-	-	-	5	-	-	5	5	3
Sibač	-	9	-	-	-	1	-	-	-	-	-	-	6	-
Sremski Mihaljevci	-	16	1	-	-	-	-	1	1	-	2	-	6	15
Subotište	-	-	-	-	1	1	1	-	6	-	-	1	12	11
Šimanovci	-	83	1	3	4	26	3	1	16	1	5	63	3	13
Ruma	47	757	13	11	14	49	38	27	1987	10	49	1149	147	1069
<i>Urban</i>	35	249	2	5	8	35	30	20	1027	9	34	586	86	754
<i>Other</i>	12	508	11	6	6	14	8	7	960	1	15	563	61	315
Buđanovci	-	31	-	-	-	-	-	-	7	-	-	-	1	6
Vitojevci	-	39	5	1	-	-	-	-	-	-	1	-	-	14
Voganj	-	-	-	-	1	-	-	-	25	1	3	18	4	41
Grabovci	-	25	-	-	1	-	-	-	3	-	1	6	3	10
Dobrinci	-	44	2	-	-	-	-	-	1	-	-	6	2	17
Donji Petrovci	-	55	-	1	-	-	-	3	8	-	1	12	1	1
Žarkovac	-	3	-	-	-	-	2	-	22	-	-	18	-	3
Klenak	8	152	1	1	2	-	1	-	18	-	1	23	3	53
Kraljevci	-	18	-	-	-	-	-	-	17	-	-	28	8	9
Mali Radinci	1	7	-	-	-	-	-	-	6	-	-	47	-	2
Nikinci	-	32	1	-	-	7	2	-	210	-	3	66	3	14
Pavlovci	-	-	-	-	-	-	1	1	3	-	-	-	5	14
Platičevo	-	57	-	-	-	1	1	1	361	-	-	36	15	15

1) See explanations in the Preface

POPULATION BY NATIONAL OR ETHNIC AFFILIATION

Part 1

Name and type of locality	Total	Serbs	Monte-negrins	Yugo-slavs	Alba-nians	Bos-niaks	Bulga-rians	""Bunje-vac""	Vala-chians	"Gora-nac"	Hunga-rians	Mace-do-nians	Mosle-ms
Putinci	3244	3083	2	21	-	1	-	-	-	-	17	2	5
Ruma u	32229	28032	79	709	35	3	8	3	-	-	362	77	41
Stejanovci	1020	998	-	-	-	-	-	-	-	-	-	-	-
Hrtkovci	3428	2396	4	67	-	-	-	-	-	-	310	3	-
Sremska Mitrovica	85902	75003	219	1212	44	6	17	10	1	6	739	143	75
Urban	42980	34748	192	975	41	2	12	9	1	6	534	118	62
Other	42922	40255	27	237	3	4	5	1	-	-	205	25	13
Bešenovački Prnjavor	145	137	-	-	-	-	-	-	-	-	-	-	-
Bešenovo	965	945	-	2	-	-	-	-	-	-	2	1	-
Bosut	1139	952	-	2	-	-	-	-	-	-	2	1	-
Veliki Radinci	1617	1562	-	4	-	-	-	-	-	-	4	1	-
Grgurevci	1312	1243	-	9	1	2	-	-	-	-	1	3	-
Divoš	1585	1468	-	29	-	-	2	-	-	-	3	1	2
Zasavica I	836	821	-	-	-	-	1	-	-	-	-	-	-
Zasavica II	707	583	-	5	-	-	-	-	-	-	-	1	-
Jarak	2235	2099	-	23	-	-	-	-	-	-	7	2	-
Kuzmin	3391	3272	2	13	-	-	-	-	-	-	17	1	-
Lačarak	10893	9858	8	68	1	2	2	1	-	-	148	7	4
Ležimir	947	929	4	4	-	-	-	-	-	-	-	-	-
Mandelos	1533	1503	1	4	-	-	-	-	-	-	4	-	-
Martinci	3639	3441	6	48	-	-	-	-	-	-	8	4	6
Mačvanska Mitrovica u	3896	3621	7	14	1	-	-	-	-	-	10	2	2
Nočaj	2120	2098	1	2	-	-	-	-	-	-	1	-	1
Ravnje	1463	1442	1	2	-	-	-	-	-	-	-	-	-
Radenković	1086	1031	-	1	-	-	-	-	-	-	-	-	-
Salaš Nočajski	1879	1761	-	-	-	-	-	-	-	-	-	-	-
Sremska Mitrovica u	39084	31127	185	961	40	2	12	9	1	6	524	116	60
Sremska Rača	773	742	-	-	-	-	-	-	-	-	2	2	-
Stara Bingula	190	58	-	6	-	-	-	-	-	-	3	-	-
Čalma	1675	1634	2	5	1	-	-	-	-	-	-	-	-
Šašinci	1830	1754	2	9	-	-	-	-	-	-	1	-	-
Šišatovac	218	209	-	-	-	-	-	-	-	-	2	1	-
Šuljam	744	713	-	1	-	-	-	-	-	-	-	-	-
Stara Pazova	67576	54850	252	754	14	13	9	3	1	38	130	209	65
Urban	18645	10477	84	357	10	1	2	1	-	9	44	81	16
Other	48931	44373	168	397	4	12	7	2	1	29	86	128	49
Belegiš	3116	2910	7	3	-	-	1	-	-	-	7	8	-
Vojka	5012	4608	8	28	-	-	1	-	-	-	7	9	1
Golubinci	5129	3878	5	59	-	1	-	-	-	-	9	9	5
Krnješevci	1025	943	-	-	-	-	-	-	-	-	2	4	-
Nova Pazova	18214	17421	56	102	1	4	2	1	-	3	21	58	11
Novi Banovci	9358	8116	72	176	3	6	-	1	1	26	30	31	27
Stara Pazova u	18645	10477	84	357	10	1	2	1	-	9	44	81	16
Stari Banovci	5488	5034	14	25	-	-	1	-	-	-	6	9	5
Surduk	1589	1463	6	4	-	1	2	-	-	-	4	-	-
Šid	38973	30252	46	739	21	3	1	1	-	-	262	28	30
Urban	16311	12427	37	455	21	2	1	1	-	-	59	19	18
Other	22662	17825	9	284	-	1	-	-	-	-	203	9	12
Adaševci	2166	2076	-	4	-	-	-	-	-	-	1	-	-
Batrovci	320	217	-	3	-	-	-	-	-	-	-	-	1
Bačinci	1374	1072	-	10	-	-	-	-	-	-	-	-	-
Berkasovo	1228	841	-	51	-	-	-	-	-	-	6	1	1
Bikić Do	336	110	-	9	-	-	-	-	-	-	6	-	-
Bingula	906	477	1	10	-	-	-	-	-	-	29	1	1

1) See explanations in the Preface

POPULATION BY NATIONAL OR ETHNIC AFFILIATION

Part 2

Name and type of locality	Ger- mans	Roma people	Ruma- nians	Rus- sians	Ruthe- nians	Slo- vaks	Slove- nes	Ukrai- nians	Croats	Cze- chs	The others	Unde- clared and un- defined	Regiona laffilia- tion	Un- known
Putinci	-	17	2	3	1	1	1	2	20	-	2	45	1	18
Ruma u	35	249	2	5	8	35	30	20	1027	9	34	586	86	754
Stejanovci	-	-	-	-	-	-	-	-	3	-	-	-	-	19
Hrtkovci	3	28	-	-	1	5	-	-	256	-	3	258	15	79
Sremska Mitrovica	87	564	21	28	691	280	68	593	2547	37	93	1049	252	2117
Urban	64	271	13	22	624	194	58	407	2151	34	66	773	223	1380
Other	23	293	8	6	67	86	10	186	396	3	27	276	29	737
Bešenovački Prnjavor	-	-	-	-	-	-	-	-	2	-	-	-	-	6
Bešenovo	-	-	-	-	-	-	-	2	2	-	-	-	-	11
Bosut	-	-	-	-	1	-	-	-	4	-	-	-	-	177
Veliki Radinci	-	9	-	-	-	2	-	2	12	-	1	2	1	17
Grgurevci	-	1	1	1	-	-	-	1	14	-	-	28	-	7
Divoš	1	-	-	-	3	10	-	-	11	-	-	9	1	45
Zasavica I	-	8	-	-	-	-	-	1	2	-	-	-	-	3
Zasavica II	-	41	-	-	1	-	1	-	-	-	1	-	-	74
Jarak	3	32	1	-	-	2	1	5	17	-	1	16	15	11
Kuzmin	8	10	1	-	5	5	1	-	19	-	2	24	2	9
Lačarak	8	109	-	3	27	21	5	132	181	3	19	57	6	223
Ležimir	-	-	-	-	-	1	1	2	2	-	-	3	-	1
Mandelos	-	-	-	-	-	-	-	4	3	-	1	11	-	2
Martinci	2	1	3	-	2	3	-	3	25	-	1	68	-	18
Mačvanska Mitrovica u	4	87	-	2	4	8	-	3	21	-	-	33	-	77
Nočaj	-	3	-	2	-	2	-	-	1	-	-	4	-	5
Ravnje	-	-	-	-	-	-	-	-	9	-	-	1	-	8
Radenković	-	48	-	-	-	-	-	-	1	-	-	-	-	5
Salaš Nočajski	-	27	-	-	-	-	1	-	3	-	-	12	-	75
Sremska Mitrovica u	60	184	13	20	620	186	58	404	2130	34	66	740	223	1303
Sremska Rača	-	-	1	-	-	2	-	2	5	-	1	-	-	16
Stara Bingula	-	-	-	-	23	32	-	-	55	-	-	9	4	-
Čalma	-	-	-	-	1	4	-	4	14	-	-	2	-	8
Šašinci	1	1	1	-	-	1	-	27	6	-	-	19	-	8
Šišatovac	-	-	-	-	-	1	-	-	4	-	-	1	-	-
Šuljam	-	3	-	-	4	-	-	1	4	-	-	10	-	8
Stara Pazova	24	1085	8	28	7	5992	22	49	1615	9	61	1163	51	1124
Urban	7	274	7	11	4	5848	12	28	330	4	35	616	14	373
Other	17	811	1	17	3	144	10	21	1285	5	26	547	37	751
Belegiš	1	100	-	-	-	14	-	1	10	-	-	-	-	54
Vojka	1	212	-	-	1	25	1	-	13	-	2	9	9	77
Golubinci	-	152	-	1	-	22	-	3	799	-	-	70	-	116
Krnješevci	1	54	-	-	-	1	-	-	4	-	-	2	-	14
Nova Pazova	2	50	1	8	1	37	3	9	94	4	10	128	9	178
Novi Banovci	5	38	-	7	-	29	3	2	331	1	10	221	11	211
Stara Pazova u	7	274	7	11	4	5848	12	28	330	4	35	616	14	373
Stari Banovci	7	144	-	-	-	6	1	6	27	-	3	101	6	93
Surduk	-	61	-	1	1	10	2	-	7	-	1	16	2	8
Šid	7	93	6	17	1318	2521	7	57	2086	13	17	609	36	803
Urban	3	81	3	9	681	899	2	31	724	10	9	381	16	422
Other	4	12	3	8	637	1622	5	26	1362	3	8	228	20	381
Adaševci	-	-	1	-	2	2	-	1	19	-	1	35	3	21
Batrovci	-	-	-	-	4	1	-	1	91	-	-	1	-	1
Bačinci	-	-	-	1	215	13	-	21	22	-	-	12	1	7
Berkasovo	-	2	-	2	184	21	-	1	47	-	1	5	4	61
Bikić Do	-	1	-	-	160	7	1	-	39	-	-	1	1	1
Bingula	1	6	-	-	7	306	-	-	40	-	-	17	1	9

1) See explanations in the Preface

POPULATION BY NATIONAL OR ETHNIC AFFILIATION

Part 1

Name and type of locality	Total	Serbs	Monte-negrins	Yugo-slavs	Alba-nians	Bos-niaks	Bulga-rians	""Bunje-vac""	Vala-chians	"Gora-nac"	Hunga-rians	Mace-do-nians	Mosle-ms
Vašica	1717	1480	-	40	-	-	-	-	-	-	2	-	-
Višnjićevo	1899	1774	-	21	-	-	-	-	-	-	1	-	1
Gibarac	1158	1031	1	3	-	-	-	-	-	-	2	-	1
Erdevik	3316	2007	5	75	-	1	-	-	-	-	95	3	2
Ilinci	827	796	-	9	-	-	-	-	-	-	3	2	2
Jamena	1130	1055	1	5	-	-	-	-	-	-	2	1	1
Kukujevi	2252	2106	-	11	-	-	-	-	-	-	2	1	-
Ljuba	559	92	-	4	-	-	-	-	-	-	13	-	1
Molovin	298	261	-	8	-	-	-	-	-	-	1	-	-
Morović	2164	1889	1	4	-	-	-	-	-	-	5	-	-
Privina Glava	221	201	-	2	-	-	-	-	-	-	2	-	1
Sot	791	340	-	15	-	-	-	-	-	-	33	-	-
Šid	16311	12427	37	455	21	2	1	1	-	-	59	19	18
District of Mačva	329625	317658	419	872	15	131	19	6	1	42	97	152	1859
<i>Urban</i>	91014	85789	262	593	6	65	12	3	-	39	59	93	1537
<i>Other</i>	238611	231869	157	279	9	66	7	3	1	3	38	59	322
Bogatić	32990	32014	31	43	1	2	2	-	-	-	6	11	15
<i>Urban</i>	-	-	-	-	-	-	-	-	-	-	-	-	-
<i>Other</i>	32990	32014	31	43	1	2	2	-	-	-	6	11	15
Badovinci	5406	5365	2	3	-	-	-	-	-	-	3	2	4
Banovo Polje	1619	1582	-	3	-	-	-	-	-	-	-	1	-
Belotić	1744	1719	7	3	1	-	-	-	-	-	1	1	3
Bogatić	7350	6890	14	14	-	-	1	-	-	-	1	3	1
Glogovac	967	952	-	1	-	1	1	-	-	-	-	1	-
Glušci	2346	2299	5	-	-	-	-	-	-	-	-	-	-
Dublje	3317	3274	1	2	-	1	-	-	-	-	-	-	3
Klenje	3253	3184	-	11	-	-	-	-	-	-	-	1	1
Metković	1244	1236	-	-	-	-	-	-	-	-	1	1	-
Očage	409	407	-	-	-	-	-	-	-	-	-	-	-
Salaš Crnobarski	1344	1292	-	2	-	-	-	-	-	-	-	-	-
Sovljak	618	613	-	1	-	-	-	-	-	-	-	-	-
Uzveće	1103	1042	-	2	-	-	-	-	-	-	-	-	-
Crna Bara	2270	2159	2	1	-	-	-	-	-	-	-	1	3
Vladimirci	20373	19967	24	13	-	3	-	-	-	-	4	5	1
<i>Urban</i>	-	-	-	-	-	-	-	-	-	-	-	-	-
<i>Other</i>	20373	19967	24	13	-	3	-	-	-	-	4	5	1
Belotić	552	544	3	-	-	-	-	-	-	-	-	-	-
Beljin	657	653	1	-	-	-	-	-	-	-	-	-	-
Bobovik	307	303	1	-	-	-	-	-	-	-	-	-	-
Vladimirci	1879	1796	7	7	-	-	-	-	-	-	1	-	1
Vlasenica	482	472	-	2	-	-	-	-	-	-	-	1	-
Vukošić	748	705	-	-	-	-	-	-	-	-	-	-	-
Vučevica	108	104	-	-	-	-	-	-	-	-	-	-	-
Debrč	875	855	3	2	-	-	-	-	-	-	-	1	-
Dragojevac	862	859	-	-	-	-	-	-	-	-	-	-	-
Zvezd	813	795	-	-	-	-	-	-	-	-	-	1	-
Jazovnik	599	597	-	-	-	-	-	-	-	-	-	-	-
Jalovik	1950	1890	1	-	-	-	-	-	-	-	1	1	-
Kaona	341	341	-	-	-	-	-	-	-	-	-	-	-
Kozarica	213	213	-	-	-	-	-	-	-	-	-	-	-
Krnić	600	594	-	-	-	-	-	-	-	-	-	-	-
Krnule	1084	1049	-	-	-	-	-	-	-	-	-	-	-
Kujavica	244	238	-	-	-	-	-	-	-	-	-	-	-
Lojanice	641	634	-	-	-	-	-	-	-	-	-	-	-

1) See explanations in the Preface

POPULATION BY NATIONAL OR ETHNIC AFFILIATION

Part 2

Name and type of locality	Ger- mans	Roma people	Ruma- nians	Rus- sians	Ruthe- nians	Slo- vaks	Slove- nes	Ukrai- nians	Croats	Cze- chs	The others	Unde- clared and un- defined	Regiona laffilia- tion	Un- known
Vašica	1	-	1	-	13	24	1	-	124	-	-	3	-	28
Višnjićevo	1	-	-	2	1	52	-	-	8	-	-	34	1	3
Gibarac	-	-	-	-	2	3	-	2	91	1	2	12	2	5
Erdevik	-	1	1	1	23	846	2	-	134	-	1	38	3	78
Ilinci	-	-	-	-	-	3	-	-	8	-	-	2	1	1
Jamena	-	-	-	1	3	-	-	-	32	-	-	20	1	8
Kukujevci	-	-	-	-	-	5	1	-	72	1	-	12	1	40
Ljuba	-	-	-	-	2	301	-	-	127	-	3	15	-	1
Molovin	-	-	-	-	1	1	-	-	14	-	-	9	-	3
Morović	-	2	-	-	6	8	-	-	173	1	-	7	1	67
Privina Glava	-	-	-	1	7	1	-	-	4	-	-	-	-	2
Sot	1	-	-	-	7	28	-	-	317	-	-	5	-	45
Šid	3	81	3	9	681	899	2	31	724	10	9	381	16	422
District of Mačva	28	3235	54	89	12	26	69	36	363	16	138	1551	73	2664
<i>Urban</i>	15	297	12	20	5	12	38	13	175	7	66	829	24	1043
<i>Other</i>	13	2938	42	69	7	14	31	23	188	9	72	722	49	1621
Bogatić	-	496	8	2	2	-	10	9	32	-	13	100	6	187
<i>Urban</i>	-	-	-	-	-	-	-	-	-	-	-	-	-	-
<i>Other</i>	-	496	8	2	2	-	10	9	32	-	13	100	6	187
Badovinci	-	-	-	-	-	-	1	1	6	-	-	6	3	10
Banovo Polje	-	28	-	-	-	-	1	1	-	-	-	1	-	2
Belotić	-	-	-	-	-	-	-	-	1	-	1	5	-	2
Bogatić	-	277	-	-	2	-	-	3	13	-	5	45	1	80
Glogovac	-	-	1	-	-	-	1	2	-	-	1	4	-	2
Glušci	-	16	1	-	-	-	-	-	3	-	2	-	-	20
Dublje	-	24	5	-	-	-	1	2	1	-	1	-	-	2
Klenje	-	25	1	1	-	-	1	-	2	-	1	12	1	12
Metković	-	-	-	-	-	-	-	-	-	-	1	2	-	3
Očage	-	-	-	-	-	-	-	-	-	-	-	2	-	-
Salaš Crnobarski	-	7	-	-	-	-	4	-	1	-	1	2	1	34
Sovljak	-	-	-	1	-	-	-	-	1	-	-	-	-	2
Uzveće	-	52	-	-	-	-	-	-	1	-	-	4	-	2
Crna Bara	-	67	-	-	-	-	1	-	3	-	-	17	-	16
Vladimirci	-	169	5	1	-	8	2	3	26	-	3	37	5	97
<i>Urban</i>	-	-	-	-	-	-	-	-	-	-	-	-	-	-
<i>Other</i>	-	169	5	1	-	8	2	3	26	-	3	37	5	97
Belotić	-	-	-	-	-	-	-	-	1	-	-	1	-	3
Beljin	-	-	-	-	-	-	-	-	-	-	-	2	-	1
Bobovik	-	-	-	-	-	-	-	-	2	-	-	-	-	1
Vladimirci	-	46	2	-	-	-	-	1	5	-	-	7	1	5
Vlasenica	-	3	1	-	-	-	-	1	-	-	-	-	-	2
Vukošić	-	41	-	-	-	1	-	-	-	-	-	-	-	1
Vučevica	-	-	-	-	-	-	-	-	-	-	-	-	-	4
Debrč	-	9	-	-	-	-	-	-	4	-	-	-	-	1
Dragojevac	-	-	-	-	-	-	-	-	-	-	-	-	-	3
Zvezd	-	-	1	-	-	-	-	-	-	-	1	7	-	8
Jazovnik	-	-	-	-	-	-	-	-	-	-	-	-	-	2
Jalovik	-	24	1	1	-	-	-	-	2	-	2	2	-	25
Kaona	-	-	-	-	-	-	-	-	-	-	-	-	-	-
Kozarica	-	-	-	-	-	-	-	-	-	-	-	-	-	-
Krnić	-	1	-	-	-	-	-	-	1	-	-	-	-	4
Krnule	-	26	-	-	-	-	-	-	2	-	-	1	-	6
Kujavica	-	-	-	-	-	-	-	-	-	-	-	-	-	6
Lojanice	-	-	-	-	-	-	1	-	-	-	-	4	-	2

1) See explanations in the Preface

POPULATION BY NATIONAL OR ETHNIC AFFILIATION

Part 1

Name and type of locality	Total	Serbs	Monte-negrins	Yugo-slavs	Alba-nians	Bos-niaks	Bulga-rians	""Bunje-vac""	Vala-chians	"Gora-nac"	Hunga-rians	Mace-do-nians	Mosle-ms
Matijevac	750	744	-	-	-	-	-	-	-	-	-	-	-
Mesarci	592	590	1	-	-	-	-	-	-	-	-	-	-
Mehovine	615	601	4	-	-	-	-	-	-	-	-	-	-
Mrovska	508	506	-	-	-	-	-	-	-	-	-	-	-
Novo Selo	106	102	-	-	-	-	-	-	-	-	-	-	-
Pejinović	235	233	-	-	-	-	-	-	-	-	-	-	-
Provo	2355	2329	3	-	-	3	-	-	-	-	-	-	-
Ričake	427	421	-	-	-	-	-	-	-	-	-	1	-
Skupljen	1030	1019	-	2	-	-	-	-	-	-	1	-	-
Suvo Selo	404	401	-	-	-	-	-	-	-	-	1	-	-
Trbušac	396	379	-	-	-	-	-	-	-	-	-	-	-
Koceljeva	15636	14593	10	17	1	-	1	2	-	3	1	3	2
<i>Urban</i>	-	-	-	-	-	-	-	-	-	-	-	-	-
<i>Other</i>	15636	14593	10	17	1	-	1	2	-	3	1	3	2
Batalage	501	496	1	-	-	-	-	-	-	-	-	-	-
Brdarica	1519	1009	1	4	-	-	-	2	-	-	1	1	1
Bresnica	229	227	-	-	-	-	-	-	-	-	-	-	-
Galović	235	235	-	-	-	-	-	-	-	-	-	-	-
Goločelo	584	579	-	-	-	-	-	-	-	-	-	-	-
Gradojević	250	247	-	-	-	-	-	-	-	-	-	-	-
Donje Crniljevo	981	968	-	1	-	-	-	-	-	-	-	-	-
Draginje	1701	1306	-	2	-	-	-	-	-	-	-	-	-
Družetić	669	654	-	-	-	-	-	-	-	-	-	-	-
Zukve	262	262	-	-	-	-	-	-	-	-	-	-	-
Kamenica	696	694	-	-	-	-	-	-	-	-	-	-	-
Koceljeva	4645	4582	6	8	1	-	1	-	-	3	-	1	1
Ljutice	593	586	-	-	-	-	-	-	-	-	-	1	-
Mali Bošnjak	300	298	-	-	-	-	-	-	-	-	-	-	-
Svileuva	1807	1790	2	2	-	-	-	-	-	-	-	-	-
Subotica	289	287	-	-	-	-	-	-	-	-	-	-	-
Čukovine	375	373	-	-	-	-	-	-	-	-	-	-	-
Krupanj	20192	19513	16	27	-	4	1	-	-	-	3	2	287
<i>Urban</i>	4912	4466	15	23	-	3	1	-	-	-	2	2	286
<i>Other</i>	15280	15047	1	4	-	1	-	-	-	-	1	-	1
Banjevac	500	499	-	-	-	-	-	-	-	-	-	-	-
Bela Crkva	755	742	-	3	-	-	-	-	-	-	-	-	-
Bogoštica	269	269	-	-	-	-	-	-	-	-	-	-	-
Brezovice	964	961	-	-	-	-	-	-	-	-	-	-	-
Brštica	1254	1246	-	-	-	-	-	-	-	-	-	-	1
Vrbić	578	570	-	-	-	-	-	-	-	-	-	-	-
Dvorska	1064	1059	1	-	-	-	-	-	-	-	-	-	-
Zavlaka	962	958	-	-	-	-	-	-	-	-	-	-	-
Kostajnik	1048	1043	-	-	-	-	-	-	-	-	-	-	-
Krasava	649	614	-	-	-	-	-	-	-	-	-	-	-
Kržava	806	801	-	1	-	-	-	-	-	-	-	-	-
Krupanj	4912	4466	15	23	-	3	1	-	-	-	2	2	286
Likodra	874	765	-	-	-	-	-	-	-	-	-	-	-
Lipenović	603	597	-	-	-	-	-	-	-	-	-	-	-
Mojković	790	781	-	-	-	1	-	-	-	-	-	-	-
Planina	204	202	-	-	-	-	-	-	-	-	-	-	-
Ravnaja	323	323	-	-	-	-	-	-	-	-	-	-	-
Stave	450	440	-	-	-	-	-	-	-	-	-	-	-
Tolisavac	667	667	-	-	-	-	-	-	-	-	-	-	-
Tomanj	433	433	-	-	-	-	-	-	-	-	-	-	-
Cvetulja	273	271	-	-	-	-	-	-	-	-	-	-	-

1) See explanations in the Preface

POPULATION BY NATIONAL OR ETHNIC AFFILIATION

Part 2

Name and type of locality	Ger- mans	Roma people	Ruma- nians	Rus- sians	Ruthe- nians	Slo- vaks	Slove- nes	Ukrai- nians	Croats	Cze- chs	The others	Unde- clared and un- defined	Regiona laffilia- tion	Un- known
Matijevac	-	-	-	-	-	-	1	1	1	-	-	1	1	1
Mesarci	-	-	-	-	-	-	-	-	-	-	-	1	-	-
Mehovine	-	6	-	-	-	-	-	-	-	-	-	1	-	3
Mrovska	-	-	-	-	-	-	-	-	1	-	-	-	-	1
Novo Selo	-	-	-	-	-	-	-	-	-	-	-	4	-	-
Pejinović	-	-	-	-	-	-	-	-	-	-	-	-	-	2
Provo	-	1	-	-	-	6	-	-	5	-	-	1	1	6
Riđake	-	-	-	-	-	-	-	-	1	-	-	1	-	3
Skupljen	-	-	-	-	-	-	-	-	-	-	-	2	-	6
Suvo Selo	-	-	-	-	-	-	-	-	1	-	-	-	1	-
Trbušac	-	12	-	-	-	1	-	-	-	-	-	2	1	1
Koceljeva	-	826	4	4	-	-	2	1	8	-	12	27	3	116
<i>Urban</i>	-	-	-	-	-	-	-	-	-	-	-	-	-	-
<i>Other</i>	-	826	4	4	-	-	2	1	8	-	12	27	3	116
Batalage	-	-	-	-	-	-	1	-	-	-	-	-	-	3
Brdarica	-	488	-	-	-	-	-	-	1	-	9	-	-	2
Bresnica	-	-	-	-	-	-	-	-	-	-	-	-	1	1
Galović	-	-	-	-	-	-	-	-	-	-	-	-	-	-
Goločelo	-	-	1	-	-	-	-	-	-	-	-	-	-	4
Gradojević	-	-	-	-	-	-	-	-	-	-	-	1	-	2
Donje Crniljevo	-	2	-	-	-	-	-	-	1	-	-	5	-	4
Draginje	-	319	1	-	-	-	-	1	1	-	1	1	-	69
Družetić	-	6	-	-	-	-	-	-	-	-	-	3	-	6
Zukve	-	-	-	-	-	-	-	-	-	-	-	-	-	-
Kamenica	-	-	-	-	-	-	-	-	-	-	1	1	-	-
Koceljeva	-	4	2	2	-	-	1	-	4	-	1	15	1	12
Ljutice	-	-	-	1	-	-	-	-	-	-	-	-	-	5
Mali Bošnjak	-	-	-	-	-	-	-	-	1	-	-	-	-	1
Svileuva	-	6	-	1	-	-	-	-	-	-	-	-	1	5
Subotica	-	-	-	-	-	-	-	-	-	-	-	1	-	1
Čukovine	-	1	-	-	-	-	-	-	-	-	-	-	-	1
Krupanj	-	139	-	8	-	-	3	1	10	1	1	81	8	87
<i>Urban</i>	-	1	-	2	-	-	1	1	6	-	1	53	4	45
<i>Other</i>	-	138	-	6	-	-	2	-	4	1	-	28	4	42
Banjevac	-	-	-	-	-	-	-	-	-	-	-	-	-	1
Bela Crkva	-	-	-	-	-	-	-	-	1	-	-	6	-	3
Bogoštica	-	-	-	-	-	-	-	-	-	-	-	-	-	-
Brezovice	-	-	-	-	-	-	-	-	-	-	-	1	-	2
Brštica	-	-	-	-	-	-	1	-	2	-	-	3	-	1
Vrbić	-	-	-	-	-	-	-	-	-	-	-	3	-	5
Dvorska	-	-	-	-	-	-	-	-	-	-	-	3	-	1
Zavlaka	-	-	-	-	-	-	-	-	-	-	-	-	1	3
Kostajnik	-	-	-	1	-	-	-	-	-	-	-	2	-	2
Krasava	-	32	-	-	-	-	-	-	-	1	-	2	-	-
Kržava	-	-	-	-	-	-	-	-	-	-	-	3	-	1
Krupanj	-	1	-	2	-	-	1	1	6	-	1	53	4	45
Likodra	-	102	-	2	-	-	-	-	-	-	-	3	-	2
Lipenović	-	-	-	1	-	-	-	-	-	-	-	2	-	3
Mojković	-	4	-	2	-	-	-	-	1	-	-	-	-	1
Planina	-	-	-	-	-	-	-	-	-	-	-	-	-	2
Ravnaja	-	-	-	-	-	-	-	-	-	-	-	-	-	-
Stave	-	-	-	-	-	-	-	-	-	-	-	-	-	10
Tolisavac	-	-	-	-	-	-	-	-	-	-	-	-	-	-
Tomanj	-	-	-	-	-	-	-	-	-	-	-	-	-	-
Cvetulja	-	-	-	-	-	-	1	-	-	-	-	-	-	1

1) See explanations in the Preface

POPULATION BY NATIONAL OR ETHNIC AFFILIATION

Part 1

Name and type of locality	Total	Serbs	Monte-negrins	Yugo-slavs	Alba-nians	Bos-niaks	Bulga-rians	""Bunje-vac""	Vala-chians	"Gora-nac"	Hunga-rians	Mace-do-nians	Mosle-ms
Cerova	965	958	-	-	-	-	-	-	-	-	-	1	-
Šljivova	849	848	-	-	-	-	-	-	-	-	-	-	-
Loznica	86413	83729	118	210	4	3	4	1	1	-	20	45	555
<i>Urban</i>	26203	24877	82	153	2	-	2	1	-	-	5	30	399
<i>Other</i>	60210	58852	36	57	2	3	2	-	1	-	15	15	156
Banja Koviljača	6340	6092	25	17	2	-	-	1	-	-	3	6	8
Baščeluci	980	974	1	-	-	-	-	-	-	-	-	-	-
Bradić	841	836	-	-	-	-	-	-	-	-	-	-	-
Brezjak	241	240	-	-	-	-	-	-	-	-	-	-	-
Brnjac	631	621	-	-	-	-	-	-	-	-	-	-	-
Veliko Selo	466	452	-	-	-	-	-	-	-	-	-	-	-
Voćnjak	1204	1201	-	-	-	-	-	-	-	-	-	-	1
Gornja Badanja	598	596	1	-	1	-	-	-	-	-	-	-	-
Gornja Borina	188	184	-	-	-	-	-	-	-	-	-	-	-
Gornja Koviljača	585	557	-	2	-	-	-	-	-	-	-	1	1
Gornja Sipulja	250	249	-	-	-	-	-	-	-	-	-	-	-
Gornje Nedeljice	699	695	1	2	-	-	-	-	-	-	-	-	1
Gornji Dobrić	728	698	3	1	-	-	-	-	-	-	-	-	1
Gmčara	654	653	-	-	-	1	-	-	-	-	-	-	-
Donja Badanja	510	509	-	-	-	-	-	-	-	-	-	-	-
Donja Sipulja	244	242	-	-	-	-	-	-	-	-	-	-	-
Donje Nedeljice	566	565	-	-	-	-	-	-	-	-	-	-	-
Donji Dobrić	1438	1435	-	-	-	-	-	-	-	-	-	-	-
Draginac	324	308	2	3	-	-	-	-	-	-	-	2	-
Zajača	693	675	-	-	-	-	1	-	-	-	-	-	3
Jadranska Lešnica	2088	1962	1	-	-	-	-	-	-	-	-	1	1
Jarebice	1324	1320	-	-	-	-	-	-	-	-	-	-	-
Jelav	679	675	-	-	-	-	-	-	-	-	-	-	-
Joševa	1123	977	-	-	-	-	-	-	-	-	-	-	-
Jugovići	168	167	-	-	-	-	-	-	-	-	-	-	-
Kamenica	189	189	-	-	-	-	-	-	-	-	-	-	-
Klupci	7297	6946	5	13	-	-	-	-	-	-	7	2	86
Kozjak	1102	1085	1	1	-	-	-	-	-	-	-	-	-
Korenita	2680	2633	-	1	-	-	-	-	-	-	1	1	-
Krajišnici	1048	1025	-	4	-	-	-	-	-	-	-	3	9
Lešnica	4731	4631	3	7	-	-	1	-	-	-	2	1	15
Lipnica	974	972	-	-	-	-	-	-	-	-	-	-	-
Lipnički Šor	2673	2649	2	1	-	-	-	-	-	-	-	-	1
Loznica	19863	18785	57	136	-	-	2	-	-	-	2	24	391
Lozničko Polje	7922	7740	11	9	-	1	-	-	-	-	2	4	33
Milina	228	227	-	-	-	-	-	-	-	-	-	-	-
Novo Selo	1404	1384	-	1	-	-	-	-	1	-	1	-	-
Paskovac	687	683	2	-	-	-	-	-	-	-	-	-	-
Ploča	945	924	1	4	-	-	-	-	-	-	-	-	-
Pomijača	201	201	-	-	-	-	-	-	-	-	-	-	-
Ribarice	407	405	-	-	-	-	-	-	-	-	-	-	-
Runjani	2525	2501	1	3	-	-	-	-	-	-	2	-	1
Simino Brdo	244	242	-	-	-	-	-	-	-	-	-	-	-
Slatina	214	214	-	-	-	-	-	-	-	-	-	-	-
Straža	1018	993	-	-	-	-	-	-	-	-	-	-	2
Stupnica	941	910	-	-	-	-	-	-	-	-	-	-	-
Tekeriš	370	369	-	-	-	-	-	-	-	-	-	-	-
Trbosilje	352	351	-	-	-	-	-	-	-	-	-	-	-
Trbušnica	1061	1049	1	5	-	-	-	-	-	-	-	-	-
Tršić	1263	1255	-	-	-	-	-	-	-	-	-	-	-
Filipovići	177	177	-	-	-	-	-	-	-	-	-	-	-

1) See explanations in the Preface

POPULATION BY NATIONAL OR ETHNIC AFFILIATION

Part 2

Name and type of locality	Ger- mans	Roma people	Ruma- nians	Rus- sians	Ruthe- nians	Slo- vaks	Slove- nes	Ukrai- nians	Croats	Cze- chs	The others	Unde- clared and un- defined	Regiona laffilia- tion	Un- known
Cerova	-	-	-	-	-	-	-	-	-	-	-	-	2	4
Šljivova	-	-	-	-	-	-	-	-	-	-	-	-	1	-
Loznica	10	428	7	28	4	6	19	10	86	5	30	511	22	557
<i>Urban</i>	7	135	4	6	-	4	13	4	55	1	19	202	7	195
<i>Other</i>	3	293	3	22	4	2	6	6	31	4	11	309	15	362
Banja Koviljača	u	1	107	2	2	-	-	-	15	-	-	38	2	19
Bašćeluci	-	-	-	-	-	-	-	-	1	-	-	-	-	4
Brađić	-	-	-	-	-	-	-	2	-	-	-	-	-	3
Brezjak	-	-	-	-	-	-	-	-	-	-	-	-	-	1
Brnjac	-	8	-	-	-	-	-	-	-	-	-	-	-	2
Veliko Selo	-	11	-	1	-	-	-	-	-	-	1	-	-	1
Voćnjak	-	-	-	-	-	-	-	-	1	-	-	-	-	1
Gornja Badanja	-	-	-	-	-	-	-	-	-	-	-	-	-	-
Gornja Borina	-	-	-	-	-	-	-	-	-	-	-	1	-	3
Gornja Koviljača	-	-	1	-	-	-	-	-	-	-	-	23	-	-
Gornja Sipulja	-	-	-	-	-	-	-	-	-	-	-	1	-	-
Gornje Nedeljice	-	-	-	-	-	-	-	-	-	-	-	-	-	-
Gornji Dobrić	-	13	-	1	-	-	-	-	3	-	2	5	-	1
Grnčara	-	-	-	-	-	-	-	-	-	-	-	-	-	-
Donja Badanja	-	-	-	-	-	-	-	-	-	-	-	-	-	1
Donja Sipulja	-	-	-	-	-	-	-	-	-	-	-	-	-	2
Donje Nedeljice	-	-	-	-	-	-	-	-	-	-	-	-	-	1
Donji Dobrić	-	-	-	1	-	-	-	-	-	-	-	-	1	1
Draginac	-	-	-	-	-	-	-	-	-	-	-	7	-	2
Zajača	-	-	-	1	-	-	-	-	1	-	-	5	1	6
Jadranska Lešnica	-	77	-	1	-	-	2	-	-	-	-	7	1	35
Jarebice	-	-	-	1	-	-	-	-	-	1	-	1	1	-
Jelav	-	-	-	-	-	-	-	-	-	-	-	-	1	3
Joševa	-	143	-	-	-	-	-	-	-	-	-	2	-	1
Jugovići	-	-	-	-	-	-	-	-	1	-	-	-	-	-
Kamenica	-	-	-	-	-	-	-	-	-	-	-	-	-	-
Klupci	-	25	-	3	4	1	-	2	2	-	1	119	-	81
Kozjak	-	-	-	-	-	-	-	-	2	-	-	8	-	5
Korenita	1	-	-	3	-	-	-	-	3	-	-	13	2	22
Krajišnici	-	-	-	-	-	-	-	-	-	-	-	3	-	4
Lešnica	-	5	2	1	-	-	-	-	5	1	-	18	1	38
Lipnica	-	-	-	-	-	-	-	-	-	-	-	1	-	1
Lipnički Šor	1	-	-	2	-	-	-	-	-	-	2	1	-	14
Loznica	u	6	28	2	4	-	4	13	4	40	1	19	5	176
Lozničko Polje	-	2	-	2	-	1	1	1	9	1	1	68	3	33
Milina	-	-	-	-	-	-	-	-	-	-	-	-	1	-
Novo Selo	-	-	-	1	-	-	-	-	-	-	1	2	-	13
Paskovac	-	-	-	-	-	-	-	-	1	-	-	-	-	1
Ploča	-	-	-	-	-	-	1	-	-	-	-	3	-	12
Pomijača	-	-	-	-	-	-	-	-	-	-	-	-	-	-
Ribarice	-	-	-	-	-	-	-	-	-	-	-	-	-	2
Runjani	-	-	-	1	-	-	1	-	-	1	-	3	2	9
Simino Brdo	-	-	-	-	-	-	-	-	-	-	2	-	-	-
Slatina	-	-	-	-	-	-	-	-	-	-	-	-	-	-
Straža	1	-	-	-	-	-	-	1	-	-	-	12	-	9
Stupnica	-	-	-	-	-	-	-	-	-	-	-	4	1	26
Tekeriš	-	-	-	-	-	-	-	-	-	-	-	-	-	1
Trbosilje	-	-	-	-	-	-	-	-	-	-	-	-	-	1
Trbušnica	-	-	-	-	-	-	-	-	-	-	-	1	-	5
Tršić	-	-	-	-	-	-	1	-	-	-	1	-	-	6
Filipovići	-	-	-	-	-	-	-	-	-	-	-	-	-	-

1) See explanations in the Preface

POPULATION BY NATIONAL OR ETHNIC AFFILIATION

Part 1

Name and type of locality	Total	Serbs	Monte-negrins	Yugo-slavs	Alba-nians	Bos-niaks	Bulga-rians	""Bunje-vac""	Vala-chians	"Gora-nac"	Hunga-rians	Mace-do-nians	Mosle-ms
Cikote	1173	1163	-	-	1	1	-	-	-	-	-	-	-
Čokešina	881	863	-	-	-	-	-	-	-	-	-	-	1
Šurice	281	280	-	-	-	-	-	-	-	-	-	-	-
Ljubovija	17052	16702	17	27	1	1	-	-	-	-	2	3	1
<i>Urban</i>	-	-	-	-	-	-	-	-	-	-	-	-	-
<i>Other</i>	17052	16702	17	27	1	1	-	-	-	-	2	3	1
Berlovine	276	276	-	-	-	-	-	-	-	-	-	-	-
Vrhpolje	985	976	3	-	1	-	-	-	-	-	1	-	-
Gornja Ljuboviđa	443	437	-	-	-	-	-	-	-	-	-	-	-
Gornja Orovnica	415	412	-	-	-	-	-	-	-	-	-	-	-
Gornja Trešnjica	291	291	-	-	-	-	-	-	-	-	-	-	-
Gornje Košlje	649	642	1	-	-	-	-	-	-	-	-	-	-
Gračanica	465	465	-	-	-	-	-	-	-	-	-	-	-
Grčić	334	334	-	-	-	-	-	-	-	-	-	-	-
Donja Ljuboviđa	951	791	4	-	-	-	-	-	-	-	-	-	-
Donja Orovnica	424	421	1	-	-	-	-	-	-	-	-	-	-
Drlače	430	426	-	-	-	-	-	-	-	-	-	-	-
Duboko	484	481	1	-	-	-	-	-	-	-	-	-	-
Leović	318	315	-	-	-	-	-	-	-	-	-	-	-
Lonjin	337	334	-	-	-	-	-	-	-	-	-	-	-
Ljubovija	4130	4047	3	23	-	1	-	-	-	-	1	3	-
Orovička Planina	201	201	-	-	-	-	-	-	-	-	-	-	-
Podnemić	420	420	-	-	-	-	-	-	-	-	-	-	-
Postenje	383	380	-	2	-	-	-	-	-	-	-	-	-
Rujevac	522	509	-	-	-	-	-	-	-	-	-	-	-
Savković	321	318	2	-	-	-	-	-	-	-	-	-	-
Selenac	485	482	-	-	-	-	-	-	-	-	-	-	1
Sokolac	104	103	-	-	-	-	-	-	-	-	-	-	-
Tornik	168	167	-	1	-	-	-	-	-	-	-	-	-
Uzovnica	914	907	2	1	-	-	-	-	-	-	-	-	-
Caparić	448	445	-	-	-	-	-	-	-	-	-	-	-
Crnča	1213	1185	-	-	-	-	-	-	-	-	-	-	-
Čitluk	941	937	-	-	-	-	-	-	-	-	-	-	-
Mali Zvornik	14076	13140	25	57	-	110	1	1	-	-	3	1	486
<i>Urban</i>	4736	4095	17	43	-	54	1	-	-	-	2	-	363
<i>Other</i>	9340	9045	8	14	-	56	-	1	-	-	1	1	123
Amajić	186	184	-	-	-	-	-	-	-	-	-	-	-
Brasina	1663	1641	-	1	-	-	-	-	-	-	-	1	1
Budišić	249	247	-	-	-	-	-	1	-	-	-	-	-
Velika Reka	476	475	-	-	-	-	-	-	-	-	-	-	-
Voljevci	719	702	-	-	-	-	-	-	-	-	-	-	-
Donja Borina	1731	1706	7	8	-	-	-	-	-	-	1	-	2
Donja Trešnjica	688	682	-	1	-	-	-	-	-	-	-	-	-
Mali Zvornik	4736	4095	17	43	-	54	1	-	-	-	2	-	363
Radalj	2497	2478	-	-	-	-	-	-	-	-	-	-	-
Sakar	504	320	-	4	-	56	-	-	-	-	-	-	120
Culine	389	372	1	-	-	-	-	-	-	-	-	-	-
Čitluk	238	238	-	-	-	-	-	-	-	-	-	-	-
Šabac	122893	118000	178	478	8	8	10	2	-	39	58	82	512
<i>Urban</i>	55163	52351	148	374	4	8	8	2	-	39	50	61	489
<i>Other</i>	67730	65649	30	104	4	-	2	-	-	-	8	21	23
Bela Reka	917	870	1	-	-	-	-	-	-	-	-	-	1
Bogosavac	1159	1148	2	-	-	-	-	-	-	-	-	-	-
Bojić	382	379	1	1	-	-	-	-	-	-	-	-	-

1) See explanations in the Preface

POPULATION BY NATIONAL OR ETHNIC AFFILIATION

Part 2

Name and type of locality	Ger- mans	Roma people	Ruma- nians	Rus- sians	Ruthe- nians	Slo- vaks	Slove- nes	Ukrai- nians	Croats	Cze- chs	The others	Unde- clared and un- defined	Regiona laffilia- tion	Un- known
Cikote	-	-	-	2	-	-	-	-	1	-	-	1	-	4
Čokešina	-	9	-	1	-	-	-	-	1	-	-	-	-	6
Šurice	-	-	-	-	-	-	-	-	-	-	-	-	-	1
Ljubovija	1	166	-	3	-	3	1	-	5	-	3	29	1	86
<i>Urban</i>	-	-	-	-	-	-	-	-	-	-	-	-	-	-
<i>Other</i>	1	166	-	3	-	3	1	-	5	-	3	29	1	86
Berlovine	-	-	-	-	-	-	-	-	-	-	-	-	-	-
Vrhpolje	-	-	-	-	-	-	1	-	-	-	-	-	-	3
Gornja Ljuboviđa	-	-	-	-	-	-	-	-	-	-	-	-	-	6
Gornja Orovnica	-	-	-	-	-	-	-	-	-	-	-	-	-	3
Gornja Trešnjica	-	-	-	-	-	-	-	-	-	-	-	-	-	-
Gornje Košlje	-	-	-	-	-	-	-	-	-	-	-	-	-	6
Gračanica	-	-	-	-	-	-	-	-	-	-	-	-	-	-
Grčić	-	-	-	-	-	-	-	-	-	-	-	-	-	-
Donja Ljuboviđa	-	143	-	-	-	-	-	-	-	-	-	3	-	10
Donja Orovnica	-	-	-	-	-	-	-	-	-	-	-	-	-	2
Drlače	-	-	-	-	-	-	-	-	1	-	-	-	-	3
Duboko	-	-	-	-	-	-	-	-	-	-	-	-	-	2
Leović	-	-	-	-	-	-	-	-	-	-	-	1	-	2
Lonjin	-	-	-	-	-	-	-	-	-	-	2	-	1	-
Ljubovija	-	2	-	1	-	-	-	-	1	-	-	18	-	30
Orovička Planina	-	-	-	-	-	-	-	-	-	-	-	-	-	-
Podnemić	-	-	-	-	-	-	-	-	-	-	-	-	-	-
Postenje	-	-	-	-	-	-	-	-	-	-	1	-	-	-
Rujevac	-	-	-	-	-	-	-	-	-	-	-	4	-	9
Savković	-	-	-	-	-	-	-	-	-	-	-	-	-	1
Selenac	-	1	-	-	-	1	-	-	-	-	-	-	-	-
Sokolac	1	-	-	-	-	-	-	-	-	-	-	-	-	-
Tornik	-	-	-	-	-	-	-	-	-	-	-	-	-	-
Uzovnica	-	2	-	-	-	1	-	-	-	-	-	1	-	-
Čaparić	-	-	-	-	-	-	-	-	-	-	-	-	-	3
Crnča	-	18	-	2	-	-	-	-	1	-	-	1	-	6
Čitluk	-	-	-	-	-	1	-	-	2	-	-	1	-	-
Mali Zvornik	-	10	5	11	-	-	5	-	12	3	8	98	2	98
<i>Urban</i>	-	10	-	3	-	-	5	-	7	1	5	85	1	44
<i>Other</i>	-	-	5	8	-	-	-	-	5	2	3	13	1	54
Amajić	-	-	1	-	-	-	-	-	-	-	-	-	-	1
Brasina	-	-	-	2	-	-	-	-	3	-	-	-	-	14
Budišić	-	-	-	-	-	-	-	-	-	-	-	-	-	1
Velika Reka	-	-	-	1	-	-	-	-	-	-	-	-	-	-
Voljevci	-	-	-	-	-	-	-	-	1	-	1	-	-	15
Donja Borina	-	-	-	3	-	-	-	-	-	-	-	-	-	4
Donja Trešnjica	-	-	-	-	-	-	-	-	1	-	1	-	-	3
Mali Zvornik	u	10	-	3	-	-	5	-	7	1	5	85	1	44
Radalj	-	-	-	2	-	-	-	-	-	2	-	12	1	2
Sakar	-	-	-	-	-	-	-	-	-	-	1	-	-	3
Culine	-	-	4	-	-	-	-	-	-	-	-	1	-	11
Čitluk	-	-	-	-	-	-	-	-	-	-	-	-	-	-
Šabac	17	1001	25	32	6	9	27	12	184	7	68	668	26	1436
<i>Urban</i>	8	151	8	9	5	8	19	8	107	5	41	489	12	759
<i>Other</i>	9	850	17	23	1	1	8	4	77	2	27	179	14	677
Bela Reka	-	38	2	-	-	-	-	-	1	-	-	3	-	1
Bogosavac	-	-	-	-	-	1	-	1	1	-	-	3	-	3
Bojić	-	-	-	-	-	-	-	-	-	-	-	-	-	1

1) See explanations in the Preface

POPULATION BY NATIONAL OR ETHNIC AFFILIATION

Part 1

Name and type of locality	Total	Serbs	Monte-negrins	Yugo-slavs	Alba-nians	Bos-niaks	Bulga-rians	""Bunje-vac""	Vala-chians	"Gora-nac"	Hunga-rians	Mace-do-nians	Mosle-ms
Bukor	818	813	-	-	-	-	-	-	-	-	-	-	-
Varna	1720	1696	-	-	-	-	-	-	-	-	1	-	-
Volujac	382	380	-	-	-	-	-	-	-	-	-	-	-
Gornja Vranjska	1582	1530	-	2	-	-	-	-	-	-	-	1	-
Grušić	874	873	-	1	-	-	-	-	-	-	-	-	-
Dvorište	282	279	-	3	-	-	-	-	-	-	-	-	-
Desić	302	302	-	-	-	-	-	-	-	-	-	-	-
Dobrić	1205	1142	-	1	-	-	-	-	-	-	-	-	-
Drenovac	2345	2260	-	3	-	-	-	-	-	-	-	1	3
Duvanište	610	600	1	1	-	-	-	-	-	-	-	1	-
Žabar	683	647	1	-	-	-	-	-	-	-	-	1	-
Zablaće	674	658	-	-	-	-	-	-	-	-	-	-	1
Zminjak	1467	1404	-	1	-	-	-	-	-	-	-	-	-
Jevremovac	3310	3237	2	8	-	-	-	-	-	-	-	1	-
Jelenča	1803	1744	-	-	-	-	1	-	-	-	1	-	3
Korman	393	311	-	18	-	-	-	-	-	-	-	-	-
Krivaja	952	935	-	-	-	-	-	-	-	-	-	-	-
Lipolist	2582	2543	1	2	-	-	-	-	-	-	2	1	-
Majur	6854	6609	1	10	1	-	1	-	-	-	-	7	1
Mala Vranjska	801	738	-	1	-	-	-	-	-	-	-	-	-
Maovi	717	710	-	2	-	-	-	-	-	-	-	-	1
Mačvanski Pričinović	1976	1931	-	1	-	-	-	-	-	-	-	-	2
Metlić	1190	1178	1	1	-	-	-	-	-	-	-	-	-
Miloševac	95	95	-	-	-	-	-	-	-	-	-	-	-
Miokus	406	404	-	-	-	-	-	-	-	-	-	-	-
Mišar	2217	2142	1	3	1	-	-	-	-	-	1	-	-
Mrđenovac	697	691	-	-	-	-	-	-	-	-	-	-	-
Nakučani	640	602	-	-	-	-	-	-	-	-	-	-	-
Orašac	404	402	-	-	-	-	-	-	-	-	-	1	-
Orid	192	186	-	-	-	-	-	-	-	-	-	-	-
Petkovića	967	959	-	-	-	-	-	-	-	-	1	-	1
Petlovača	1521	1366	-	3	-	-	-	-	-	-	-	-	-
Pocerski Metković	857	833	-	-	-	-	-	-	-	-	-	-	-
Pocerski Pričinović	5992	5766	8	16	1	-	-	-	-	-	2	-	2
Predvorica	469	463	-	-	-	-	-	-	-	-	-	-	-
Prnjavor	4464	4389	4	3	-	-	-	-	-	-	-	-	4
Radovašnica	238	238	-	-	-	-	-	-	-	-	-	-	-
Ribari	2131	2009	-	6	-	-	-	-	-	-	-	1	-
Rumska	911	884	-	-	-	-	-	-	-	-	-	-	-
Sinošević	918	861	-	-	-	-	-	-	-	-	-	-	-
Skrađani	454	435	-	-	-	-	-	-	-	-	-	-	1
Slatina	251	247	-	-	-	-	-	-	-	-	-	-	1
Slepčević	1714	1688	-	12	-	-	-	-	-	-	-	3	1
Tabanović	1420	1361	1	1	-	-	-	-	-	-	-	2	-
Cerovac	479	475	-	-	-	-	-	-	-	-	-	-	-
Culjković	720	710	-	1	1	-	-	-	-	-	-	-	-
Šabac	55163	52351	148	374	4	8	8	2	-	39	50	61	489
Ševarice	1308	1267	1	-	-	-	-	-	-	-	-	1	1
Štitar	2285	2259	4	3	-	-	-	-	-	-	-	-	-
District of Kolubara	192204	186177	375	329	6	8	6	8	-	13	40	143	31
<i>Urban</i>	75699	73026	228	238	1	6	2	8	-	13	25	95	24
<i>Other</i>	116505	113151	147	91	5	2	4	-	-	-	15	48	7
Valjevo	96761	93064	244	224	3	6	2	4	-	7	26	85	19
<i>Urban</i>	61270	58916	209	200	1	6	1	4	-	7	22	74	19
<i>Other</i>	35491	34148	35	24	2	-	1	-	-	-	4	11	-

1) See explanations in the Preface

POPULATION BY NATIONAL OR ETHNIC AFFILIATION

Part 2

Name and type of locality	Ger- mans	Roma people	Ruma- nians	Rus- sians	Ruthe- nians	Slo- vaks	Slove- nes	Ukrai- nians	Croats	Cze- chs	The others	Unde- clared and un- defined	Regiona laffilia- tion	Un- known
Bukor	-	-	-	-	-	-	-	-	-	-	-	1	-	4
Varna	-	5	-	1	1	-	-	-	3	1	-	-	-	12
Volujac	1	-	-	-	-	-	-	-	1	-	-	-	-	-
Gornja Vranjska	-	31	-	3	-	-	-	-	1	-	1	6	2	5
Grušić	-	-	-	-	-	-	-	-	-	-	-	-	-	-
Dvorište	-	-	-	-	-	-	-	-	-	-	-	-	-	-
Desić	-	-	-	-	-	-	-	-	-	-	-	-	-	-
Dobrić	-	35	-	-	-	-	-	-	12	-	-	4	1	10
Drenovac	-	10	2	-	-	-	-	-	3	-	1	8	1	53
Duvanište	-	-	-	-	-	-	-	-	3	-	-	1	-	3
Žabar	-	26	-	-	-	-	-	-	-	-	3	1	-	4
Zablaće	-	9	-	-	-	-	-	-	2	-	-	1	-	3
Zminjak	-	15	2	-	-	-	2	-	-	-	-	2	-	41
Jevremovac	1	-	-	-	-	-	-	-	6	-	-	9	-	46
Jelenča	-	23	-	-	-	-	-	-	4	-	-	18	-	9
Korman	-	-	-	-	-	-	-	-	-	-	-	40	-	24
Krivaja	-	1	-	-	-	-	-	-	2	-	-	-	1	13
Lipolist	-	9	1	-	-	-	1	-	5	-	-	1	-	16
Majur	2	34	3	5	-	-	2	1	7	-	2	15	1	152
Mala Vranjska	-	54	-	-	-	-	-	-	-	-	-	4	1	3
Maovi	-	-	-	2	-	-	-	-	1	-	1	-	-	-
Mačvanski Pričinović	-	28	-	1	-	-	-	-	1	-	1	-	-	11
Metlić	-	-	-	-	-	-	1	-	-	-	1	-	-	8
Miloševac	-	-	-	-	-	-	-	-	-	-	-	-	-	-
Miokus	-	-	-	-	-	-	-	-	-	-	-	-	-	2
Mišar	-	56	-	1	-	-	1	-	2	-	1	-	-	8
Mrđenovac	-	-	-	-	-	-	-	-	1	-	1	-	-	4
Nakučani	-	38	-	-	-	-	-	-	-	-	-	-	-	-
Orašac	-	-	-	-	-	-	-	-	-	-	1	-	-	-
Orid	-	-	-	-	-	-	-	-	1	-	-	-	-	5
Petkovića	1	-	-	-	-	-	-	-	-	-	-	-	-	5
Petlovača	-	132	1	1	-	-	-	-	2	-	-	9	-	7
Pocerski Metković	-	20	-	1	-	-	-	-	-	-	-	2	-	1
Pocerski Pričinović	-	26	1	3	-	-	1	-	6	-	-	9	1	150
Predvorica	-	-	-	-	-	-	-	-	1	-	-	2	-	3
Prnjavor	-	36	-	3	-	-	-	1	3	1	4	5	1	10
Radovašnica	-	-	-	-	-	-	-	-	-	-	-	-	-	-
Ribari	1	94	-	1	-	-	-	-	2	-	-	2	3	12
Rumska	-	18	-	-	-	-	-	-	-	-	-	1	1	7
Sinošević	-	43	-	-	-	-	-	-	-	-	1	8	-	5
Skrađani	-	16	1	-	-	-	-	-	-	-	-	-	-	1
Slatina	-	2	-	-	-	-	-	-	1	-	-	-	-	-
Slepčević	-	-	-	1	-	-	-	-	-	-	-	-	-	9
Tabanović	-	27	-	-	-	-	-	-	1	-	7	15	-	5
Cerovac	-	-	-	-	-	-	-	-	-	-	-	-	-	4
Culjković	1	1	3	-	-	-	-	-	-	-	-	-	-	3
Šabac	8	151	8	9	5	8	19	8	107	5	41	489	12	759
Ševarice	2	20	-	-	-	-	-	-	1	-	-	3	1	11
Štitar	-	3	1	-	-	-	-	1	3	-	2	6	-	3
District of Kolubara	12	2577	23	29	2	2	53	6	136	7	64	545	16	1596
<i>Urban</i>	8	584	7	13	1	1	33	4	88	5	34	372	11	872
<i>Other</i>	4	1993	16	16	1	1	20	2	48	2	30	173	5	724
Valjevo	7	1314	11	18	1	-	28	3	87	2	34	398	9	1165
<i>Urban</i>	6	527	7	12	1	-	26	2	78	1	28	340	9	774
<i>Other</i>	1	787	4	6	-	-	2	1	9	1	6	58	-	391

1) See explanations in the Preface

POPULATION BY NATIONAL OR ETHNIC AFFILIATION

Part 1

Name and type of locality	Total	Serbs	Monte-negrins	Yugo-slavs	Alba-nians	Bos-niaks	Bulga-rians	""Bunje-vac""	Vala-chians	"Gora-nac"	Hunga-rians	Mace-do-nians	Mosle-ms
Babina Luka	772	738	3	-	-	-	-	-	-	-	-	-	-
Balinović	160	156	-	-	-	-	-	-	-	-	-	-	-
Bačevci	505	505	-	-	-	-	-	-	-	-	-	-	-
Belić	124	123	-	-	-	-	-	-	-	-	-	-	-
Beloševac	849	836	3	2	-	-	-	-	-	-	-	-	-
Beomužević	528	521	-	-	-	-	-	-	-	-	-	-	-
Blizonje	281	240	-	-	-	-	-	-	-	-	-	-	-
Bobova	391	387	1	-	-	-	-	-	-	-	1	-	-
Bogatić	129	127	1	-	-	-	-	-	-	-	-	-	-
Brangović	172	172	-	-	-	-	-	-	-	-	-	-	-
Brankovina	573	550	8	-	-	-	-	-	-	-	-	-	-
Brezovica	506	502	-	-	-	-	-	-	-	-	-	-	-
Bujačić	357	356	1	-	-	-	-	-	-	-	-	-	-
Valjevo	u 61035	58689	207	199	1	6	1	4	-	7	22	74	19
Veselinovac	240	239	-	-	-	-	-	-	-	-	-	-	-
Vlaščić	98	98	-	-	-	-	-	-	-	-	-	-	-
Vragočanica	417	416	-	1	-	-	-	-	-	-	-	-	-
Vujinovača	258	209	1	-	-	-	-	-	-	-	-	-	-
Gola Glava	793	699	-	-	-	-	-	-	-	-	-	-	-
Gorić	491	468	-	-	-	-	-	-	-	-	-	1	-
Gornja Bukovica	1117	1059	1	-	1	-	-	-	-	-	-	-	-
Gornja Grabovica	1366	948	-	4	-	-	-	-	-	-	1	-	-
Gornje Leskovice	463	462	-	-	-	-	-	-	-	-	-	-	-
Degurić	383	380	-	-	-	-	-	-	-	-	-	-	-
Divci	717	700	-	1	-	-	-	-	-	-	-	3	-
Divčibare	u 235	227	2	1	-	-	-	-	-	-	-	-	-
Donja Bukovica	556	546	1	-	-	-	-	-	-	-	-	1	-
Donje Leskovice	597	597	-	-	-	-	-	-	-	-	-	-	-
Dračić	264	262	-	-	-	-	-	-	-	-	-	-	-
Dupljaj	452	444	-	-	-	-	-	-	-	-	-	-	-
Žabari	452	449	-	-	-	-	-	-	-	-	-	1	-
Zabrdica	462	461	-	-	-	-	-	-	-	-	-	-	-
Zarube	171	170	-	1	-	-	-	-	-	-	-	-	-
Zlatarić	486	484	-	-	-	-	-	-	-	-	-	1	-
Jazovik	144	139	2	-	1	-	-	-	-	-	-	1	-
Jasenica	427	423	1	-	-	-	-	-	-	-	-	-	-
Jovanja	310	301	-	-	-	-	-	-	-	-	-	-	-
Joševa	272	271	-	-	-	-	-	-	-	-	-	-	-
Kamenica	1005	1001	-	-	-	-	-	-	-	-	-	-	-
Klanica	590	584	2	-	-	-	-	-	-	-	-	-	-
Klinci	269	267	-	-	-	-	-	-	-	-	-	-	-
Kovačice	203	202	-	-	-	-	-	-	-	-	-	-	-
Kozličić	237	232	-	-	-	-	-	-	-	-	-	-	-
Kotešica	727	613	-	-	-	-	-	-	-	-	-	1	-
Kunice	77	77	-	-	-	-	-	-	-	-	-	-	-
Lelić	568	564	-	-	-	-	-	-	-	-	-	-	-
Loznica	660	642	-	-	-	-	-	-	-	-	-	-	-
Lukavac	1054	1009	-	-	-	-	-	-	-	-	-	1	-
Majinović	163	163	-	-	-	-	-	-	-	-	-	-	-
Mijači	193	190	1	-	-	-	-	-	-	-	-	-	-
Miličinica	913	905	1	2	-	-	-	-	-	-	1	-	-
Mrčić	192	189	-	-	-	-	-	-	-	-	-	-	-
Oglađenovac	636	633	-	-	-	-	-	-	-	-	-	-	-
Osladić	592	565	-	-	-	-	-	-	-	-	1	-	-
Paklje	120	120	-	-	-	-	-	-	-	-	-	-	-
Paune	596	592	1	-	-	-	-	-	-	-	-	-	-
Petnica	614	610	-	-	-	-	-	-	-	-	-	-	-

1) See explanations in the Preface

POPULATION BY NATIONAL OR ETHNIC AFFILIATION

Part 2

Name and type of locality	Ger- mans	Roma people	Ruma- nians	Rus- sians	Ruthe- nians	Slo- vaks	Slove- nes	Ukrai- nians	Croats	Cze- chs	The others	Unde- clared and un- defined	Regiona laffilia- tion	Un- known
Babina Luka	-	-	-	-	-	-	-	-	-	-	-	-	-	31
Balinović	-	-	-	-	-	-	-	-	-	-	-	-	-	4
Bačevci	-	-	-	-	-	-	-	-	-	-	-	-	-	-
Belić	-	-	-	-	-	-	-	-	-	-	-	-	-	1
Beloševac	-	-	-	-	-	-	-	-	1	-	-	2	-	5
Beomužević	-	-	-	-	-	-	-	-	-	-	-	-	-	7
Blizonje	-	36	-	-	-	-	-	-	-	-	-	-	-	5
Bobova	-	-	-	-	-	-	-	-	-	-	-	1	-	1
Bogatić	-	-	-	-	-	-	-	-	-	-	-	-	-	1
Brangović	-	-	-	-	-	-	-	-	-	-	-	-	-	-
Brankovina	-	6	-	-	-	-	-	1	-	-	-	-	-	8
Brezovica	-	-	-	-	-	-	-	-	-	-	-	1	-	3
Bujačić	-	-	-	-	-	-	-	-	-	-	-	-	-	-
Valjevo u	6	527	7	12	1	-	25	2	78	1	27	340	9	771
Veselinovac	-	-	-	-	-	-	-	-	-	-	-	-	-	1
Vlašić	-	-	-	-	-	-	-	-	-	-	-	-	-	-
Vragočanica	-	-	-	-	-	-	-	-	-	-	-	-	-	-
Vujinovača	-	-	-	-	-	-	-	-	1	-	-	-	-	47
Gola Glava	-	89	-	-	-	-	-	-	1	-	-	-	-	4
Gorić	-	4	-	-	-	-	-	-	-	-	-	-	-	18
Gornja Bukovica	-	-	-	-	-	-	-	-	-	-	-	1	-	55
Gornja Grabovica	-	398	1	-	-	-	-	-	-	-	-	1	-	13
Gornje Leskovice	-	-	-	-	-	-	-	-	-	-	-	-	-	1
Degurić	-	-	-	2	-	-	-	-	-	-	-	-	-	1
Divci	-	-	-	-	-	-	-	-	-	-	1	-	-	12
Divčibare u	-	-	-	-	-	-	1	-	-	-	1	-	-	3
Donja Bukovica	-	-	-	-	-	-	-	-	-	-	-	2	-	6
Donje Leskovice	-	-	-	-	-	-	-	-	-	-	-	-	-	-
Dračić	-	-	-	2	-	-	-	-	-	-	-	-	-	-
Dupljaj	-	-	-	-	-	-	-	-	-	-	1	7	-	-
Žabari	-	-	-	-	-	-	-	-	1	-	-	-	-	1
Zabrdica	-	-	-	-	-	-	-	-	-	-	-	-	-	1
Zarube	-	-	-	-	-	-	-	-	-	-	-	-	-	-
Zlatarić	-	-	-	-	-	-	-	-	-	-	-	-	-	1
Jazovik	-	-	-	-	-	-	-	-	-	-	-	-	-	1
Jasenica	-	-	-	-	-	-	-	-	1	-	-	-	-	2
Jovanja	-	-	-	-	-	-	-	-	-	-	1	8	-	-
Joševa	-	-	-	-	-	-	-	-	-	-	-	1	-	-
Kamenica	-	-	-	-	-	-	-	-	-	-	-	-	-	4
Klanica	-	-	-	-	-	-	-	-	1	-	-	-	-	3
Klinci	-	-	-	1	-	-	-	-	-	-	1	-	-	-
Kovačice	-	-	-	-	-	-	-	-	-	-	-	-	-	1
Kozličić	-	-	-	-	-	-	-	-	-	-	-	-	-	5
Kotešica	-	109	-	-	-	-	-	-	-	-	-	-	-	4
Kunice	-	-	-	-	-	-	-	-	-	-	-	-	-	-
Lelić	-	-	-	-	-	-	1	-	-	1	-	-	-	2
Loznica	-	-	-	-	-	-	-	-	-	-	-	6	-	12
Lukavac	-	36	1	-	-	-	-	-	-	-	-	1	-	6
Majinović	-	-	-	-	-	-	-	-	-	-	-	-	-	-
Mijači	-	-	-	-	-	-	-	-	-	-	-	-	-	2
Miličinica	-	-	2	-	-	-	-	-	-	-	-	-	-	2
Mrčić	-	-	-	-	-	-	1	-	-	-	-	1	-	1
Oglađenovac	-	-	-	-	-	-	-	-	-	-	-	-	-	3
Osladić	-	-	-	-	-	-	-	-	1	-	-	12	-	13
Paklje	-	-	-	-	-	-	-	-	-	-	-	-	-	-
Paune	-	-	-	-	-	-	-	-	-	-	-	1	-	2
Petnica	1	-	-	-	-	-	-	-	1	-	-	-	-	2

1) See explanations in the Preface

POPULATION BY NATIONAL OR ETHNIC AFFILIATION

Part 1

Name and type of locality	Total	Serbs	Monte-negrins	Yugo-slavs	Alba-nians	Bos-niaks	Bulga-rians	""Bunje-vac""	Vala-chians	"Gora-nac"	Hunga-rians	Mace-do-nians	Mosle-ms
Popučke	2607	2519	3	5	-	-	1	-	-	-	-	-	-
Prijezdici	340	336	2	-	-	-	-	-	-	-	-	-	-
Pričević	519	518	1	-	-	-	-	-	-	-	-	-	-
Rabas	150	150	-	-	-	-	-	-	-	-	-	-	-
Ravnje	245	243	-	-	-	-	-	-	-	-	-	-	-
Rađevo Selo	929	917	-	2	-	-	-	-	-	-	-	-	-
Rebelj	136	136	-	-	-	-	-	-	-	-	-	-	-
Rovni	169	167	-	-	-	-	-	-	-	-	-	-	-
Sandalj	155	155	-	-	-	-	-	-	-	-	-	-	-
Sedlari	1313	1206	1	6	-	-	-	-	-	-	-	1	-
Sitarice	178	178	-	-	-	-	-	-	-	-	-	-	-
Sovač	133	133	-	-	-	-	-	-	-	-	-	-	-
Stanina Reka	421	419	-	-	-	-	-	-	-	-	-	-	-
Stapar	223	222	-	-	-	-	-	-	-	-	-	-	-
Strmna Gora	166	153	-	-	-	-	-	-	-	-	-	-	-
Stubo	282	281	-	-	-	-	-	-	-	-	-	-	-
Suvodanje	578	573	-	-	-	-	-	-	-	-	-	-	-
Sušica	301	300	-	-	-	-	-	-	-	-	-	-	-
Taor	378	374	-	-	-	-	-	-	-	-	-	-	-
Tubravić	418	414	-	-	-	-	-	-	-	-	-	-	-
Tupanci	158	158	-	-	-	-	-	-	-	-	-	-	-
Lajkovac	17062	16425	25	21	-	2	-	2	-	-	1	27	1
<i>Urban</i>	3443	3351	3	18	-	-	-	2	-	-	-	15	-
<i>Other</i>	13619	13074	22	3	-	2	-	-	-	-	1	12	1
Bajevac	689	677	-	-	-	-	-	-	-	-	-	-	-
Bogovađa	574	558	3	1	-	-	-	-	-	-	-	-	1
Vračević	1019	1015	-	-	-	-	-	-	-	-	-	1	-
Donji Lajkovac	494	487	2	-	-	-	-	-	-	-	-	-	-
Jabučje	3250	3012	6	-	-	-	-	-	-	-	-	7	-
Lajkovac (small town) u	3443	3351	3	18	-	-	-	2	-	-	-	15	-
Lajkovac (village)	1950	1861	7	-	-	-	-	-	-	-	-	1	-
Mali Borak	489	481	1	-	-	-	-	-	-	-	1	-	-
Markova Crkva	110	110	-	-	-	-	-	-	-	-	-	-	-
Nepričava	679	669	-	-	-	-	-	-	-	-	-	-	-
Pepeljevac	733	617	1	-	-	1	-	-	-	-	-	-	-
Pridvorica	227	226	-	-	-	-	-	-	-	-	-	-	-
Ratkovac	378	376	-	-	-	-	-	-	-	-	-	-	-
Rubribreza	811	794	2	1	-	-	-	-	-	-	-	1	-
Skobalj	241	237	-	-	-	-	-	-	-	-	-	-	-
Slovac	307	306	-	-	-	-	-	-	-	-	-	-	-
Stepanje	486	482	-	1	-	1	-	-	-	-	-	1	-
Strmovo	358	358	-	-	-	-	-	-	-	-	-	-	-
Čelije	824	808	-	-	-	-	-	-	-	-	-	1	-
Ljig	14629	14451	33	10	2	-	2	-	-	6	5	7	4
<i>Urban</i>	3245	3177	15	5	-	-	-	-	-	6	1	3	2
<i>Other</i>	11384	11274	18	5	2	-	2	-	-	-	4	4	2
Ba	605	604	-	-	-	-	-	-	-	-	-	-	-
Babajić	493	489	1	-	-	-	-	-	-	-	-	-	-
Belanovica u	266	265	1	-	-	-	-	-	-	-	-	-	-
Bošnjanić	286	285	-	-	-	-	-	-	-	-	-	-	-
Brančić	563	557	3	-	1	-	1	-	-	-	-	1	-
Veliševac	419	416	1	-	-	-	-	-	-	-	-	-	-
Gukoš	332	329	1	1	-	-	-	-	-	-	1	-	-
Dići	156	155	-	-	-	-	-	-	-	-	-	-	-
Donji Banjani	224	224	-	-	-	-	-	-	-	-	-	-	-

1) See explanations in the Preface

POPULATION BY NATIONAL OR ETHNIC AFFILIATION

Part 2

Name and type of locality	Ger- mans	Roma people	Ruma- nians	Rus- sians	Ruthe- nians	Slo- vaks	Slove- nes	Ukrai- nians	Croats	Cze- chs	The others	Unde- clared and un- defined	Regiona laffilia- tion	Un- known
Popučke	-	27	-	1	-	-	-	-	1	-	-	5	-	45
Prijezdíć	-	-	-	-	-	-	-	-	-	-	-	-	-	2
Pričević	-	-	-	-	-	-	-	-	-	-	-	-	-	-
Rabas	-	-	-	-	-	-	-	-	-	-	-	-	-	-
Ravnje	-	-	-	-	-	-	-	-	-	-	-	-	-	2
Rađevo Selo	-	-	-	-	-	-	-	-	-	-	-	3	-	7
Rebelj	-	-	-	-	-	-	-	-	-	-	-	-	-	-
Rovni	-	-	-	-	-	-	-	-	-	-	-	1	-	1
Sandalj	-	-	-	-	-	-	-	-	-	-	-	-	-	-
Sedlari	-	82	-	-	-	-	-	-	-	-	-	4	-	13
Sitarice	-	-	-	-	-	-	-	-	-	-	-	-	-	-
Sovač	-	-	-	-	-	-	-	-	-	-	-	-	-	-
Stanina Reka	-	-	-	-	-	-	-	-	-	-	-	-	-	2
Stapar	-	-	-	-	-	-	-	-	-	-	-	-	-	1
Strmna Gora	-	-	-	-	-	-	-	-	-	-	-	-	-	13
Stubo	-	-	-	-	-	-	-	-	-	-	-	-	-	1
Suvodanje	-	-	-	-	-	-	-	-	-	-	1	-	-	4
Sušica	-	-	-	-	-	-	-	-	-	-	1	-	-	-
Taor	-	-	-	-	-	-	-	-	-	-	-	-	-	4
Tubravić	-	-	-	-	-	-	-	-	-	-	-	-	-	4
Tupanci	-	-	-	-	-	-	-	-	-	-	-	-	-	-
Lajkovac	1	417	2	2	-	-	5	1	14	-	5	28	-	83
<i>Urban</i>	1	25	-	-	-	-	1	1	1	-	1	11	-	13
<i>Other</i>	-	392	2	2	-	-	4	-	13	-	4	17	-	70
Bajevac	-	-	-	-	-	-	-	-	-	-	-	-	-	12
Bogovađa	-	-	1	-	-	-	-	-	4	-	-	5	-	1
Vračević	-	-	-	-	-	-	-	-	-	-	-	-	-	3
Donji Lajkovac	-	-	-	-	-	-	-	-	1	-	-	-	-	4
Jabučje	-	212	-	-	-	-	2	-	-	-	2	1	-	8
Lajkovac (small town) u	1	25	-	-	-	-	1	1	1	-	1	11	-	13
Lajkovac (village)	-	64	1	1	-	-	1	-	-	-	-	6	-	8
Mali Borak	-	-	-	1	-	-	-	-	-	-	-	-	-	5
Markova Crkva	-	-	-	-	-	-	-	-	-	-	-	-	-	-
Nepričava	-	-	-	-	-	-	-	-	-	-	-	-	-	10
Pepeljevac	-	102	-	-	-	-	-	-	1	-	-	-	-	11
Pridvorica	-	-	-	-	-	-	-	-	-	-	1	-	-	-
Ratkovac	-	-	-	-	-	-	1	-	-	-	-	-	-	1
Rubribreza	-	1	-	-	-	-	-	-	5	-	-	4	-	3
Skobalj	-	3	-	-	-	-	-	-	-	-	-	-	-	1
Slovac	-	-	-	-	-	-	-	-	1	-	-	-	-	-
Stepanje	-	-	-	-	-	-	-	-	1	-	-	-	-	-
Strmovo	-	-	-	-	-	-	-	-	-	-	-	-	-	-
Čelije	-	10	-	-	-	-	-	-	-	-	1	1	-	3
Ljig	-	19	1	1	-	-	7	-	9	-	3	14	2	53
<i>Urban</i>	-	6	-	-	-	-	2	-	2	-	2	5	-	19
<i>Other</i>	-	13	1	1	-	-	5	-	7	-	1	9	2	34
Ba	-	-	-	-	-	-	-	-	-	-	-	-	1	-
Babajić	-	-	-	-	-	-	-	-	-	-	-	1	-	2
Belanovica u	-	-	-	-	-	-	-	-	-	-	-	-	-	-
Bošnjanović	-	-	-	-	-	-	-	-	-	-	-	-	-	1
Brančić	-	-	-	-	-	-	-	-	-	-	-	-	-	-
Veliševac	-	-	-	-	-	-	-	-	1	-	-	-	-	1
Gukoš	-	-	-	-	-	-	-	-	-	-	-	-	-	-
Dići	-	-	-	-	-	-	-	-	-	-	-	-	-	1
Donji Banjani	-	-	-	-	-	-	-	-	-	-	-	-	-	-

1) See explanations in the Preface

POPULATION BY NATIONAL OR ETHNIC AFFILIATION

Part 1

Name and type of locality	Total	Serbs	Monte-negrins	Yugo-slavs	Alba-nians	Bos-niaks	Bulga-rians	""Bunje-vac""	Vala-chians	"Gora-nac"	Hunga-rians	Mace-do-nians	Mosle-ms
Živkovci	534	528	1	-	-	-	1	-	-	-	-	-	-
Ivanovci	468	467	-	-	-	-	-	-	-	-	-	-	-
Jajčić	407	402	-	2	-	-	-	-	-	-	-	-	1
Kadina Luka	508	506	-	-	-	-	-	-	-	-	-	-	-
Kalanjevci	744	733	1	-	-	-	-	-	-	-	1	-	-
Kozelj	476	471	3	-	-	-	-	-	-	-	-	2	-
Lalinci	309	307	-	-	-	-	-	-	-	-	-	-	-
Latković	443	442	-	1	-	-	-	-	-	-	-	-	-
Liplje	372	371	-	-	-	-	-	-	-	-	-	-	-
Ljig	2979	2912	14	5	-	-	-	-	-	6	1	3	2
Milavac	223	217	-	-	-	-	-	-	-	-	-	-	1
Moravci	665	653	2	-	-	-	-	-	-	-	-	-	-
Paležnica	224	222	-	-	-	-	-	-	-	-	-	-	-
Poljanice	544	541	-	-	-	-	-	-	-	-	-	-	-
Slavkovića	741	729	-	-	-	-	-	-	-	-	-	-	-
Cvetanovac	594	590	3	-	-	-	-	-	-	-	-	-	-
Štavica	427	417	2	1	-	-	-	-	-	-	1	-	-
Šutci	627	619	-	-	1	-	-	-	-	-	1	1	-
Mionica	16513	15980	31	9	1	-	-	1	-	-	2	4	4
<i>Urban</i>	1723	1663	-	4	-	-	-	1	-	-	1	1	2
<i>Other</i>	14790	14317	31	5	1	-	-	-	-	-	1	3	2
Berkovac	564	551	1	2	-	-	-	-	-	-	-	-	-
Brežde	572	571	-	-	-	-	-	-	-	-	-	-	-
Bukovac	202	200	-	-	-	-	-	-	-	-	-	-	-
Velika Marišta	292	249	-	-	-	-	-	-	-	-	-	-	-
Virovac	419	410	-	1	-	-	-	-	-	-	1	-	-
Vrtiglav	488	464	1	-	-	-	-	-	-	-	-	-	-
Golubac	152	150	2	-	-	-	-	-	-	-	-	-	-
Gornji Lajkovac	446	446	-	-	-	-	-	-	-	-	-	-	-
Gornji Mušić	431	421	1	-	-	-	-	-	-	-	-	-	-
Gunjica	152	152	-	-	-	-	-	-	-	-	-	-	-
Donji Mušić	243	237	-	-	-	-	-	-	-	-	-	-	-
Dučić	641	640	1	-	-	-	-	-	-	-	-	-	-
Đurđevac	297	294	2	-	-	-	-	-	-	-	-	-	-
Klašnić	128	127	-	1	-	-	-	-	-	-	-	-	-
Ključ	498	497	1	-	-	-	-	-	-	-	-	-	-
Komanice	436	426	-	-	1	-	-	-	-	-	-	-	-
Krčmar	485	485	-	-	-	-	-	-	-	-	-	-	-
Maljević	341	339	1	-	-	-	-	-	-	-	-	-	-
Mionica (small town)	1723	1663	-	4	-	-	-	1	-	-	1	1	2
Mionica (village)	1446	1397	4	-	-	-	-	-	-	-	-	-	1
Mratišić	345	344	-	-	-	-	-	-	-	-	-	-	-
Nanomir	239	118	-	-	-	-	-	-	-	-	-	1	-
Osečenica	795	790	1	-	-	-	-	-	-	-	-	-	1
Paštrić	588	580	-	-	-	-	-	-	-	-	-	1	-
Planinica	313	313	-	-	-	-	-	-	-	-	-	-	-
Popadić	773	762	7	-	-	-	-	-	-	-	-	-	-
Radobić	327	326	-	-	-	-	-	-	-	-	-	-	-
Rajković	350	345	-	-	-	-	-	-	-	-	-	-	-
Rakari	513	505	2	-	-	-	-	-	-	-	-	1	-
Robaje	511	506	1	-	-	-	-	-	-	-	-	-	-
Sanković	239	234	1	1	-	-	-	-	-	-	-	-	-
Struganik	276	269	-	-	-	-	-	-	-	-	-	-	-
Tabanović	388	383	1	-	-	-	-	-	-	-	-	-	-
Todorin Do	214	210	3	-	-	-	-	-	-	-	-	-	-
Tolić	434	325	-	-	-	-	-	-	-	-	-	-	-

1) See explanations in the Preface

POPULATION BY NATIONAL OR ETHNIC AFFILIATION

Part 2

Name and type of locality	Ger- mans	Roma people	Ruma- nians	Rus- sians	Ruthe- nians	Slo- vaks	Slove- nes	Ukrai- nians	Croats	Cze- chs	The others	Unde- clared and un- defined	Regiona laffilia- tion	Un- known
Živkovci	-	-	-	-	-	-	-	-	3	-	-	-	-	1
Ivanovci	-	-	-	-	-	-	-	-	-	-	-	1	-	-
Jajčić	-	-	-	-	-	-	-	-	-	-	-	-	-	2
Kadina Luka	-	-	-	-	-	-	-	-	-	-	-	1	-	1
Kalanjevci	-	-	-	-	-	-	-	-	-	-	-	-	-	9
Kozelj	-	-	-	-	-	-	-	-	-	-	-	-	-	-
Lalinci	-	-	-	-	-	-	-	-	-	-	-	-	1	1
Latković	-	-	-	-	-	-	-	-	-	-	-	-	-	-
Liplje	-	-	-	-	-	-	-	-	-	-	-	-	-	1
Ljig u	-	6	-	-	-	-	2	-	2	-	2	5	-	19
Milavac	-	1	-	-	-	-	2	-	1	-	-	-	-	1
Moravci	-	9	-	-	-	-	-	-	-	-	-	-	-	1
Paležnica	-	-	-	-	-	-	2	-	-	-	-	-	-	-
Poljanice	-	3	-	-	-	-	-	-	-	-	-	-	-	-
Slavkovića	-	-	-	-	-	-	1	-	2	-	1	1	-	7
Cvetanovac	-	-	1	-	-	-	-	-	-	-	-	-	-	-
Štavica	-	-	-	1	-	-	-	-	-	-	-	4	-	1
Šutci	-	-	-	-	-	-	-	-	-	-	-	1	-	4
Mionica	1	332	1	-	-	-	4	-	8	-	3	39	2	91
<i>Urban</i>	-	17	-	-	-	-	3	-	1	-	-	4	1	25
<i>Other</i>	1	315	1	-	-	-	1	-	7	-	3	35	1	66
Berkovac	1	-	-	-	-	-	-	-	-	-	-	7	-	2
Brežde	-	-	-	-	-	-	-	-	1	-	-	-	-	-
Bukovac	-	-	-	-	-	-	-	-	-	-	1	-	-	1
Velika Marišta	-	40	-	-	-	-	-	-	1	-	-	1	-	1
Virovac	-	6	-	-	-	-	-	-	-	-	-	-	-	1
Vrtiglav	-	-	-	-	-	-	-	-	-	-	-	-	-	23
Golubac	-	-	-	-	-	-	-	-	-	-	-	-	-	-
Gornji Lajkovac	-	-	-	-	-	-	-	-	-	-	-	-	-	-
Gornji Mušić	-	-	-	-	-	-	-	-	1	-	-	6	-	2
Gunjica	-	-	-	-	-	-	-	-	-	-	-	-	-	-
Donji Mušić	-	2	-	-	-	-	-	-	-	-	-	-	-	4
Dučić	-	-	-	-	-	-	-	-	-	-	-	-	-	-
Đurđevac	-	-	-	-	-	-	-	-	-	-	-	-	-	1
Klašnić	-	-	-	-	-	-	-	-	-	-	-	-	-	-
Ključ	-	-	-	-	-	-	-	-	-	-	-	-	-	-
Komanice	-	-	-	-	-	-	-	-	-	-	-	9	-	-
Krčmar	-	-	-	-	-	-	-	-	-	-	-	-	-	-
Maljević	-	-	-	-	-	-	-	-	-	-	1	-	-	-
Mionica (small town) u	-	17	-	-	-	-	3	-	1	-	-	4	1	25
Mionica (village)	-	39	-	-	-	-	-	-	2	-	-	-	-	3
Mratišić	-	-	-	-	-	-	-	-	-	-	-	-	-	1
Nanomir	-	120	-	-	-	-	-	-	-	-	-	-	-	-
Osečenica	-	-	-	-	-	-	-	-	-	-	-	1	-	2
Paštrić	-	-	-	-	-	-	-	-	-	-	-	-	1	6
Planinica	-	-	-	-	-	-	-	-	-	-	-	-	-	-
Popadić	-	-	-	-	-	-	-	-	-	-	-	4	-	-
Radobić	-	-	-	-	-	-	-	-	-	-	-	-	-	1
Rajković	-	-	-	-	-	-	-	-	-	-	-	-	-	5
Rakari	-	-	-	-	-	-	-	-	1	-	-	4	-	-
Robaje	-	-	-	-	-	-	1	-	-	-	1	2	-	-
Sanković	-	-	-	-	-	-	-	-	-	-	-	-	-	3
Struganik	-	-	-	-	-	-	-	-	-	-	-	1	-	6
Tabanović	-	-	1	-	-	-	-	-	-	-	-	-	-	3
Todorin Do	-	-	-	-	-	-	-	-	-	-	-	-	-	1
Tolić	-	108	-	-	-	-	-	-	1	-	-	-	-	-

1) See explanations in the Preface

POPULATION BY NATIONAL OR ETHNIC AFFILIATION

Part 1

Name and type of locality	Total	Serbs	Monte-negrins	Yugo-slavs	Alba-nians	Bos-niaks	Bulga-rians	""Bunje-vac""	Vala-chians	"Gora-nac"	Hunga-rians	Mace-do-nians	Mosle-ms
Šušeoka	252	251	1	-	-	-	-	-	-	-	-	-	-
Osečina	15135	14865	10	6	-	-	-	-	-	-	-	3	1
<i>Urban</i>	-	-	-	-	-	-	-	-	-	-	-	-	-
<i>Other</i>	15135	14865	10	6	-	-	-	-	-	-	-	3	1
Bastav	585	580	-	-	-	-	-	-	-	-	-	-	-
Belotić	654	651	-	-	-	-	-	-	-	-	-	-	-
Bratačić	310	310	-	-	-	-	-	-	-	-	-	-	-
Gornje Crniljevo	554	551	-	1	-	-	-	-	-	-	-	-	-
Gunjaci	1359	1356	-	-	-	-	-	-	-	-	-	-	-
Dragijevica	681	678	1	-	-	-	-	-	-	-	-	-	-
Dragodol	611	610	-	-	-	-	-	-	-	-	-	-	-
Komirić	954	952	-	-	-	-	-	-	-	-	-	1	-
Konjic	343	227	-	-	-	-	-	-	-	-	-	-	-
Konjuša	143	143	-	-	-	-	-	-	-	-	-	-	-
Lopatanj	1330	1270	-	-	-	-	-	-	-	-	-	-	-
Osečina (small town)	3172	3138	9	4	-	-	-	-	-	-	-	2	-
Osečina (village)	944	927	-	1	-	-	-	-	-	-	-	-	-
Ostružanj	588	575	-	-	-	-	-	-	-	-	-	-	-
Pecka	501	499	-	-	-	-	-	-	-	-	-	-	1
Plužac	460	460	-	-	-	-	-	-	-	-	-	-	-
Sirdija	330	330	-	-	-	-	-	-	-	-	-	-	-
Skadar	736	734	-	-	-	-	-	-	-	-	-	-	-
Tuđin	226	225	-	-	-	-	-	-	-	-	-	-	-
Carina	654	649	-	-	-	-	-	-	-	-	-	-	-
Ub	32104	31392	32	59	-	-	2	1	-	-	6	17	2
<i>Urban</i>	6018	5919	1	11	-	-	1	1	-	-	1	2	1
<i>Other</i>	26086	25473	31	48	-	-	1	-	-	-	5	15	1
Banjani	1395	1376	1	1	-	-	-	-	-	-	-	-	-
Bogdanovica	348	310	-	-	-	-	-	-	-	-	-	-	-
Brgule	1235	1218	5	-	-	-	-	-	-	-	-	5	-
Brezovica	668	668	-	-	-	-	-	-	-	-	-	-	-
Vrelo	1684	1661	-	-	-	-	-	-	-	-	-	6	-
Vrhovine	552	551	-	-	-	-	-	-	-	-	-	-	-
Vukona	262	262	-	-	-	-	-	-	-	-	-	-	-
Gvozdenović	468	462	-	-	-	-	-	-	-	-	-	-	-
Gunjevac	497	495	-	-	-	-	-	-	-	-	-	-	-
Dokmir	558	542	-	-	-	-	-	-	-	-	-	-	-
Zvizdar	536	462	2	-	-	-	-	-	-	-	-	-	-
Joševa	455	453	2	-	-	-	-	-	-	-	-	-	-
Kalenić	888	883	-	-	-	-	-	-	-	-	-	-	-
Kalinovac	480	477	-	-	-	-	-	-	-	-	-	-	-
Kožuar	708	698	-	1	-	-	-	-	-	-	-	-	-
Kršna Glava	221	220	-	-	-	-	-	-	-	-	-	-	-
Liso Polje	278	277	-	-	-	-	-	-	-	-	-	-	-
Lončanik	551	546	1	-	-	-	-	-	-	-	-	-	-
Milorci	407	405	1	-	-	-	-	-	-	-	-	-	-
Murgaš	559	548	4	-	-	-	1	-	-	-	-	-	-
Novaci	879	859	1	-	-	-	-	-	-	-	-	-	-
Paljuvi	769	685	-	-	-	-	-	-	-	-	-	1	-
Pambukovica	1173	1131	5	-	-	-	-	-	-	-	-	1	-
Radljevo	607	601	-	-	-	-	-	-	-	-	-	-	-
Raduša	297	290	-	-	-	-	-	-	-	-	-	-	-
Ruklada	372	356	-	-	-	-	-	-	-	-	-	-	-
Slatina	413	409	-	1	-	-	-	-	-	-	-	-	-
Sovljak	1933	1847	1	41	-	-	-	-	-	-	1	-	-

1) See explanations in the Preface

POPULATION BY NATIONAL OR ETHNIC AFFILIATION

Part 2

Name and type of locality	Ger- mans	Roma people	Ruma- nians	Rus- sians	Ruthe- nians	Slo- vaks	Slove- nes	Ukrai- nians	Croats	Cze- chs	The others	Unde- clared and un- defined	Regiona laffilia- tion	Un- known
Šuševka	-	-	-	-	-	-	-	-	-	-	-	-	-	-
Osečina	1	174	1	1	1	-	4	1	5	1	3	15	2	41
<i>Urban</i>	-	-	-	-	-	-	-	-	-	-	-	-	-	-
<i>Other</i>	1	174	1	1	1	-	4	1	5	1	3	15	2	41
Bastav	-	-	-	-	-	-	2	-	-	-	1	-	-	2
Belotić	-	-	-	-	-	-	-	-	-	-	-	-	-	3
Bratačić	-	-	-	-	-	-	-	-	-	-	-	-	-	-
Gornje Crniljevo	-	-	-	-	-	-	-	-	1	-	-	-	-	1
Gunjaci	-	-	-	-	-	-	-	-	-	-	-	-	-	3
Dragijevica	-	-	-	-	-	-	-	-	-	-	-	-	-	2
Dragodol	-	-	-	-	-	-	-	-	-	-	-	-	-	1
Komirić	-	-	-	-	-	-	-	-	-	-	-	-	-	1
Konjic	-	116	-	-	-	-	-	-	-	-	-	-	-	-
Konjuša	-	-	-	-	-	-	-	-	-	-	-	-	-	-
Lopatanj	-	44	-	-	-	-	1	-	-	1	-	9	-	5
Osečina (small town)	1	-	-	-	1	-	-	-	3	-	2	4	-	8
Osečina (village)	-	14	-	1	-	-	-	1	-	-	-	-	-	-
Ostružanj	-	-	-	-	-	-	-	-	1	-	-	-	1	11
Pecka	-	-	-	-	-	-	-	-	-	-	-	1	-	-
Plužac	-	-	-	-	-	-	-	-	-	-	-	-	-	-
Sirdija	-	-	-	-	-	-	-	-	-	-	-	-	-	-
Skadar	-	-	-	-	-	-	-	-	-	-	-	-	-	2
Tuđin	-	-	-	-	-	-	1	-	-	-	-	-	-	-
Carina	-	-	1	-	-	-	-	-	-	-	-	1	1	2
Ub	2	321	7	7	-	2	5	1	13	4	16	51	1	163
<i>Urban</i>	1	9	-	1	-	1	1	1	6	4	3	12	1	41
<i>Other</i>	1	312	7	6	-	1	4	-	7	-	13	39	-	122
Banjani	-	5	-	-	-	-	-	-	1	-	2	1	-	8
Bogdanovica	-	38	-	-	-	-	-	-	-	-	-	-	-	-
Brgule	-	-	-	-	-	-	-	-	-	-	-	1	-	6
Brezovica	-	-	-	-	-	-	-	-	-	-	-	-	-	-
Vrelo	-	2	-	-	-	1	-	-	-	-	-	-	-	14
Vrhovine	-	-	-	-	-	-	-	-	-	-	-	-	-	1
Vukona	-	-	-	-	-	-	-	-	-	-	-	-	-	-
Gvozdrenović	-	-	-	-	-	-	-	-	-	-	-	2	-	4
Gunjevac	-	-	-	-	-	-	-	-	-	-	-	-	-	2
Dokmir	-	14	-	1	-	-	-	-	-	-	-	-	-	1
Zvizdar	-	44	1	-	-	-	-	-	-	-	-	23	-	4
Joševa	-	-	-	-	-	-	-	-	-	-	-	-	-	-
Kalenić	-	3	-	-	-	-	-	-	-	-	-	-	-	2
Kalinovac	-	1	-	-	-	-	-	-	-	-	-	1	-	1
Kožuar	-	4	-	-	-	-	-	-	-	-	-	-	-	5
Kršna Glava	-	-	-	-	-	-	-	-	-	-	1	-	-	-
Liso Polje	-	-	-	-	-	-	-	-	-	-	-	-	-	1
Lončanik	-	-	-	-	-	-	1	-	-	-	-	-	-	3
Milorci	-	-	-	1	-	-	-	-	-	-	-	-	-	-
Murgaš	-	-	-	-	-	-	-	-	-	-	-	-	-	6
Novaci	-	16	-	-	-	-	-	-	2	-	-	-	-	1
Paljuvi	-	77	-	-	-	-	1	-	-	-	5	-	-	-
Pambukovica	-	31	-	1	-	-	-	-	-	-	-	-	-	4
Radljevo	1	-	-	-	-	-	-	-	-	-	4	1	-	-
Raduša	-	-	-	2	-	-	-	-	-	-	-	-	-	5
Ruklada	-	7	-	-	-	-	-	-	-	-	-	-	-	9
Slatina	-	-	-	-	-	-	-	-	-	-	-	-	-	3
Sovljak	-	26	6	1	-	-	-	-	-	-	1	3	-	6

1) See explanations in the Preface

POPULATION BY NATIONAL OR ETHNIC AFFILIATION

Part 1

Name and type of locality	Total	Serbs	Monte-negrins	Yugo-slavs	Alba-nians	Bos-niaks	Bulga-rians	""Bunje-vac""	Vala-chians	"Gora-nac"	Hunga-rians	Mace-do-nians	Mosle-ms
Stublenica	999	993	-	-	-	-	-	-	-	-	-	1	1
Takovo	979	967	4	-	-	-	-	-	-	-	-	1	-
Tvrdojevac	402	397	-	4	-	-	-	-	-	-	-	-	-
Trlič	1020	989	-	-	-	-	-	-	-	-	-	-	-
Trnjaci	909	895	-	-	-	-	-	-	-	-	2	-	-
Tulari	945	939	-	-	-	-	-	-	-	-	-	-	-
Ub	6018	5919	1	11	-	-	1	1	-	-	1	2	1
Crvena Jabuka	631	625	3	-	-	-	-	-	-	-	2	-	-
Čučuge	463	460	-	-	-	-	-	-	-	-	-	-	-
Šarbane	545	516	1	-	-	-	-	-	-	-	-	-	-
District of Danube	210290	202008	774	471	68	20	58	6	44	20	186	555	97
<i>Urban</i>	104315	98131	661	399	64	17	42	6	6	20	155	421	54
<i>Other</i>	105975	103877	113	72	4	3	16	-	38	-	31	134	43
Velika Plana	44470	43580	93	54	11	1	9	2	35	14	18	66	10
<i>Urban</i>	16210	15820	71	26	10	-	6	2	3	14	11	38	1
<i>Other</i>	28260	27760	22	28	1	1	3	-	32	-	7	28	9
Velika Plana	16210	15820	71	26	10	-	6	2	3	14	11	38	1
Veliko Orašje	2299	2271	3	1	-	-	-	-	-	-	-	3	4
Donja Livadica	2053	2010	1	6	-	-	-	-	-	-	-	-	1
Krnjevo	4253	4213	3	1	-	-	1	-	-	-	2	5	-
Kupusina	267	266	-	-	-	-	-	-	-	-	-	-	-
Lozovik	5607	5471	2	2	1	1	-	-	-	-	2	8	-
Markovac	3228	3193	3	1	-	-	-	-	-	-	-	7	-
Miloševac	3426	3337	1	7	-	-	-	-	-	-	2	4	1
Novo Selo	1256	1244	-	-	-	-	-	-	-	-	1	-	-
Radovanje	689	685	-	-	-	-	-	-	-	-	-	-	-
Rakinac	1100	1082	1	-	-	-	-	-	-	-	-	1	-
Staro Selo	3022	2936	7	10	-	-	2	-	32	-	-	-	-
Trnovče	1060	1052	1	-	-	-	-	-	-	-	-	-	3
Smederevo	109809	104222	533	296	37	17	35	4	9	-	144	354	52
<i>Urban</i>	62805	58246	486	264	34	16	26	4	3	-	128	283	37
<i>Other</i>	47004	45976	47	32	3	1	9	-	6	-	16	71	15
Badljeвица	439	437	-	-	-	-	-	-	-	-	-	-	-
Binovac	444	431	-	-	-	-	-	-	-	-	-	-	1
Vodanj	1314	1301	-	-	-	-	-	-	-	-	1	3	-
Vranovo	2682	2650	2	4	-	-	-	-	-	-	1	-	2
Vrbovac	1108	1095	-	-	-	-	-	-	-	-	-	1	-
Vučak	1655	1630	5	2	-	-	-	-	-	-	-	2	-
Dobri Do	1118	1111	-	-	-	-	-	-	-	-	-	1	1
Drugovac	1906	1885	3	1	-	-	-	-	-	-	-	1	-
Kolari	1196	1150	-	3	-	1	2	-	-	-	-	13	-
Landol	1068	1041	16	1	1	-	2	-	-	-	-	2	-
Lipe	3338	3305	3	1	-	-	-	-	-	-	1	7	-
Lugavčina	3384	3342	-	1	-	-	-	-	-	-	-	3	-
Lunjevac	607	594	-	6	-	-	-	-	-	-	-	1	-
Mala Krsna	1753	1694	4	3	-	-	2	-	-	-	2	-	-
Malo Orašje	1139	1114	1	1	-	-	-	-	-	-	-	4	-
Mihajlovac	3093	3005	1	-	-	-	-	-	-	-	-	1	2
Osipaonica	4071	3987	1	-	-	-	-	-	-	-	1	5	-
Petrijevo	1093	1050	1	4	-	-	-	-	-	-	2	7	-
Radinac	4920	4842	5	1	1	-	-	-	-	-	1	12	1
Ralja	1537	1430	-	-	1	-	-	-	-	-	-	-	8
Saraorci	2413	2279	2	-	-	-	-	-	-	-	4	-	-
Seone	994	980	-	-	-	-	-	-	-	-	3	-	-

1) See explanations in the Preface

POPULATION BY NATIONAL OR ETHNIC AFFILIATION

Part 2

Name and type of locality	Ger- mans	Roma people	Ruma- nians	Rus- sians	Ruthe- nians	Slo- vaks	Slove- nes	Ukrai- nians	Croats	Cze- chs	The others	Unde- clared and un- defined	Regiona laffilia- tion	Un- known
Stublenica	-	-	-	-	-	-	-	-	1	-	-	2	-	1
Takovo	-	7	-	-	-	-	-	-	-	-	-	-	-	-
Tvrdojevac	-	-	-	-	-	-	-	-	1	-	-	-	-	-
Trlič	-	28	-	-	-	-	1	-	1	-	-	-	-	1
Trnjaci	-	-	-	-	-	-	1	-	1	-	-	5	-	5
Tulari	-	-	-	-	-	-	-	-	-	-	-	-	-	6
Ub u	1	9	-	1	-	1	1	1	6	4	3	12	1	41
Crvena Jabuka	-	-	-	-	-	-	-	-	-	-	-	-	-	1
Čučuge	-	-	-	-	-	-	-	-	-	-	-	-	-	3
Šarbane	-	9	-	-	-	-	-	-	-	-	-	-	-	19
District of Danube	32	2541	92	57	6	17	73	20	326	14	111	913	36	1745
Urban	25	2069	35	41	5	13	57	11	238	13	69	716	24	1023
Other	7	472	57	16	1	4	16	9	88	1	42	197	12	722
Velika Plana	4	125	23	10	-	1	13	1	54	2	23	146	7	168
Urban	3	23	1	5	-	-	6	1	26	1	12	72	4	54
Other	1	102	22	5	-	1	7	-	28	1	11	74	3	114
Velika Plana u	3	23	1	5	-	-	6	1	26	1	12	72	4	54
Veliko Orašje	-	8	-	1	-	-	-	-	-	-	4	-	-	4
Donja Livadica	1	-	4	-	-	1	-	-	-	-	1	27	-	1
Krnjevo	-	-	2	2	-	-	2	-	4	-	1	6	-	11
Kupusina	-	-	-	-	-	-	1	-	-	-	-	-	-	-
Lozovik	-	74	4	-	-	-	-	-	11	1	2	2	3	23
Markovac	-	-	-	2	-	-	-	-	2	-	1	15	-	4
Miloševac	-	3	5	-	-	-	3	-	2	-	-	19	-	42
Novo Selo	-	6	-	-	-	-	1	-	1	-	-	-	-	3
Radovanje	-	-	-	-	-	-	-	-	-	-	-	-	-	4
Rakinac	-	-	-	-	-	-	-	-	3	-	-	3	-	10
Staro Selo	-	11	7	-	-	-	-	-	3	-	2	2	-	10
Trnovče	-	-	-	-	-	-	-	-	2	-	-	-	-	2
Smederevo	26	1801	66	32	6	12	39	15	198	10	51	578	24	1248
Urban	20	1647	31	24	5	10	35	9	158	10	31	493	17	788
Other	6	154	35	8	1	2	4	6	40	-	20	85	7	460
Badljeвица	-	-	-	-	-	-	-	1	-	-	-	-	-	1
Binovac	-	12	-	-	-	-	-	-	-	-	-	-	-	-
Vodanj	-	-	2	-	-	-	-	-	-	-	1	-	-	6
Vranovo	1	5	3	1	-	1	-	-	1	-	1	5	-	5
Vrbovac	-	-	1	-	-	-	-	-	1	-	1	2	-	7
Vučak	-	-	1	-	-	-	-	1	1	-	-	6	-	7
Dobri Do	-	-	-	-	-	-	-	-	-	-	-	-	-	5
Drugovac	-	-	2	1	-	-	-	1	-	-	2	-	-	10
Kolari	-	6	-	-	-	-	-	-	3	-	-	4	-	14
Landol	-	-	-	1	-	-	-	-	1	-	1	-	-	2
Lipe	-	-	1	-	1	-	-	-	2	-	2	-	1	14
Lugavčina	-	5	3	1	-	-	-	-	5	-	4	8	-	12
Lunjevac	-	-	-	-	-	-	-	-	1	-	-	4	-	1
Mala Krsna	-	-	1	-	-	-	1	-	2	-	3	-	-	41
Malo Orašje	-	5	2	-	-	-	-	-	-	-	-	-	-	12
Mihajlovac	-	3	1	-	-	-	2	-	5	-	1	-	3	69
Osipaonica	-	9	6	1	-	-	-	1	4	-	-	2	-	54
Petrijevo	-	-	-	-	-	-	-	-	1	-	-	-	-	28
Radinac	-	10	3	-	-	-	-	1	2	-	1	25	1	14
Ralja	-	-	-	-	-	-	-	1	5	-	1	3	-	88
Saraorci	1	94	1	-	-	-	1	-	2	-	-	8	1	20
Seone	2	-	1	-	-	-	-	-	1	-	-	-	-	7

1) See explanations in the Preface

POPULATION BY NATIONAL OR ETHNIC AFFILIATION

Part 1

Name and type of locality	Total	Serbs	Monte-negrins	Yugo-slavs	Alba-nians	Bos-niaks	Bulga-rians	""Bunje-vac""	Vala-chians	"Gora-nac"	Hunga-rians	Mace-do-nians	Mosle-ms
Skobalj	1880	1839	1	2	-	-	-	-	6	-	-	2	-
Smederevo u	62805	58246	486	264	34	16	26	4	3	-	128	283	37
Suvodol	849	841	-	2	-	-	1	-	-	-	-	1	-
Udovice	2018	1967	2	-	-	-	1	-	-	-	-	4	-
Šalinac	985	976	-	-	-	-	1	-	-	-	-	1	-
Smederevska Palanka	56011	54206	148	121	20	2	14	-	-	6	24	135	35
Urban	25300	24065	104	109	20	1	10	-	-	6	16	100	16
Other	30711	30141	44	12	-	1	4	-	-	-	8	35	19
Azanja	4713	4588	12	-	-	-	-	-	-	-	1	10	14
Baničina	1169	1164	2	-	-	-	-	-	-	-	1	1	-
Bačincac	789	781	2	-	-	-	-	-	-	-	-	-	-
Bašin	552	537	-	-	-	-	-	-	-	-	-	-	-
Vlaški Do	1161	1146	-	-	-	-	-	-	-	-	-	-	1
Vodice	930	881	9	3	-	-	-	-	-	-	1	1	1
Glibovac	2269	2240	7	1	-	-	-	-	-	-	-	2	-
Golobok	2396	2367	2	2	-	-	-	-	-	-	-	3	-
Grčac	1176	1163	-	-	-	-	1	-	-	-	1	-	-
Kusadak	5691	5651	-	1	-	-	1	-	-	-	-	9	-
Mala Plana	887	878	1	-	-	-	-	-	-	-	-	1	-
Mramorac	613	609	-	-	-	-	2	-	-	-	1	-	-
Pridvorice	870	839	2	-	-	-	-	-	-	-	-	-	-
Ratari	2035	1967	4	1	-	-	-	-	-	-	1	4	-
Selevac	3864	3776	-	4	-	1	-	-	-	-	2	4	3
Smederevska Palanka u	25300	24065	104	109	20	1	10	-	-	6	16	100	16
Stojačak	419	419	-	-	-	-	-	-	-	-	-	-	-
Cerovac	1177	1135	3	-	-	-	-	-	-	-	-	-	-
District of Braničevo	200503	174818	412	690	26	10	48	2	14083	3	121	319	88
Urban	69064	62398	314	336	21	7	39	2	383	-	75	190	53
Other	131439	112420	98	354	5	3	9	-	13700	3	46	129	35
Veliko Gradište	20659	19540	44	47	-	-	-	-	354	-	12	21	8
Urban	5658	5148	32	39	-	-	-	-	81	-	9	8	4
Other	15001	14392	12	8	-	-	-	-	273	-	3	13	4
Biskuplje	430	429	-	-	-	-	-	-	-	-	-	-	-
Veliko Gradište u	5658	5148	32	39	-	-	-	-	81	-	9	8	4
Garevo	280	274	-	-	-	-	-	-	-	-	-	-	-
Desine	717	711	1	-	-	-	-	-	-	-	-	-	-
Doljašnica	409	357	-	2	-	-	-	-	36	-	-	-	-
Đurakovo	338	309	1	1	-	-	-	-	-	-	-	1	-
Zatonje	749	738	-	1	-	-	-	-	1	-	-	-	-
Kamijevo	347	337	-	-	-	-	-	-	-	-	-	1	-
Kisiljevo	718	696	-	1	-	-	-	-	-	-	-	4	1
Kumane	431	428	-	-	-	-	-	-	-	-	1	-	-
Kurjače	964	962	-	-	-	-	-	-	-	-	-	-	-
Kusiće	742	727	2	-	-	-	-	-	5	-	-	1	-
Ljubinje	409	397	-	-	-	-	-	-	-	-	-	-	1
Majilovac	1024	1003	2	-	-	-	-	-	-	-	-	2	-
Makce	975	963	-	-	-	-	-	-	2	-	-	-	-
Ostrovo	300	293	-	3	-	-	-	-	-	-	-	1	-
Pečanica	453	449	-	-	-	-	-	-	-	-	-	-	-
Požezeno	799	766	-	-	-	-	-	-	1	-	-	-	1
Popovac	190	184	-	-	-	-	-	-	-	-	1	1	-
Ram	294	286	-	-	-	-	-	-	-	-	1	-	-
Sirakovo	894	889	-	-	-	-	-	-	-	-	-	1	-
Srednjevo	530	517	-	-	-	-	-	-	1	-	-	-	-

1) See explanations in the Preface

POPULATION BY NATIONAL OR ETHNIC AFFILIATION

Part 2

Name and type of locality	Ger- mans	Roma people	Ruma- nians	Rus- sians	Ruthe- nians	Slo- vaks	Slove- nes	Ukrai- nians	Croats	Cze- chs	The others	Unde- clared and un- defined	Regiona laffilia- tion	Un- known
Skobalj	-	5	7	3	-	-	-	-	1	-	-	3	-	11
Smederevo u	20	1647	31	24	5	10	35	9	158	10	31	493	17	788
Suvodol	-	-	-	-	-	-	-	-	-	-	1	2	-	1
Udovice	-	-	-	-	-	1	-	-	2	-	1	13	1	26
Šalinac	2	-	-	-	-	-	-	-	-	-	-	-	-	5
Smederevska Palanka	2	615	3	15	-	4	21	4	74	2	37	189	5	329
Urban	2	399	3	12	-	3	16	1	54	2	26	151	3	181
Other	-	216	-	3	-	1	5	3	20	-	11	38	2	148
Azanja	-	47	-	1	-	1	1	-	2	-	-	13	-	23
Baničina	-	-	-	-	-	-	-	-	-	-	-	1	-	-
Bačinac	-	-	-	-	-	-	-	-	-	-	-	2	-	4
Bašin	-	13	-	-	-	-	-	-	-	-	1	1	-	-
Vlaški Do	-	-	-	-	-	-	-	-	1	-	1	-	-	12
Vodice	-	26	-	-	-	-	1	-	1	-	-	1	-	5
Glibovac	-	6	-	1	-	-	-	1	1	-	3	4	-	3
Golobok	-	-	-	-	-	-	1	-	6	-	3	5	-	7
Grčac	-	-	-	-	-	-	-	-	-	-	-	5	-	6
Kusadak	-	-	-	1	-	-	1	-	8	-	-	3	1	15
Mala Plana	-	-	-	-	-	-	-	-	-	-	-	-	-	7
Mramorac	-	-	-	-	-	-	-	-	-	-	-	-	-	1
Pridvorice	-	19	-	-	-	-	1	1	-	-	1	-	-	7
Ratari	-	-	-	-	-	-	-	-	-	-	-	3	-	55
Selevac	-	69	-	-	-	-	-	1	-	-	2	-	1	1
Smederevska Palanka u	2	399	3	12	-	3	16	1	54	2	26	151	3	181
Stojačak	-	-	-	-	-	-	-	-	-	-	-	-	-	-
Cerovac	-	36	-	-	-	-	-	-	1	-	-	-	-	2
District of Braničevo	23	3188	887	24	3	14	73	22	232	9	97	2234	30	3047
Urban	16	2567	112	19	2	12	54	10	155	7	65	503	8	1716
Other	7	621	775	5	1	2	19	12	77	2	32	1731	22	1331
Veliko Gradište	2	188	117	3	-	3	7	6	17	1	6	65	4	214
Urban	2	141	29	3	-	2	5	4	14	-	3	44	-	90
Other	-	47	88	-	-	1	2	2	3	1	3	21	4	124
Biskuplje	-	-	-	-	-	-	-	-	-	-	-	-	1	-
Veliko Gradište u	2	141	29	3	-	2	5	4	14	-	3	44	-	90
Garevo	-	-	2	-	-	-	-	-	1	-	1	-	-	2
Desine	-	-	4	-	-	-	-	-	-	-	-	-	-	1
Doljašnica	-	-	5	-	-	-	-	-	-	-	-	-	-	9
Đurakovo	-	22	2	-	-	-	-	-	-	-	-	-	-	2
Zatonje	-	2	1	-	-	-	-	-	-	-	-	-	-	6
Kamijevo	-	-	1	-	-	-	-	-	-	-	-	6	-	2
Kisiljevo	-	-	3	-	-	-	-	-	1	-	-	-	-	12
Kumane	-	-	1	-	-	-	-	-	-	-	-	-	-	1
Kurjače	-	-	2	-	-	-	-	-	-	-	-	-	-	-
Kusiće	-	-	5	-	-	-	-	-	-	1	-	-	-	1
Ljubinje	-	-	4	-	-	-	-	-	-	-	-	3	-	4
Majilovac	-	-	6	-	-	-	-	-	-	-	-	-	-	11
Makce	-	-	4	-	-	-	-	1	1	-	-	3	-	1
Ostrovo	-	-	2	-	-	1	-	-	-	-	-	-	-	-
Pečanica	-	-	-	-	-	-	-	-	-	-	1	1	-	2
Požezeno	-	14	6	-	-	-	1	-	-	-	1	1	-	8
Popovac	-	-	4	-	-	-	-	-	-	-	-	-	-	-
Ram	-	4	3	-	-	-	-	-	-	-	-	-	-	-
Sirakovo	-	-	3	-	-	-	-	-	-	-	-	1	-	-
Srednjevo	-	2	-	-	-	-	-	-	-	-	-	-	1	9

1) See explanations in the Preface

POPULATION BY NATIONAL OR ETHNIC AFFILIATION

Part 1

Name and type of locality	Total	Serbs	Monte-negrins	Yugo-slavs	Alba-nians	Bos-niaks	Bulga-rians	""Bunje-vac""	Vala-chians	"Gora-nac"	Hunga-rians	Mace-do-nians	Mosle-ms
Topolovnik	1098	924	4	-	-	-	-	-	143	-	-	1	-
Tribrode	522	511	-	-	-	-	-	-	-	-	-	-	1
Carevac	899	882	2	-	-	-	-	-	-	-	-	-	-
Češljeva Bara	489	360	-	-	-	-	-	-	84	-	-	-	-
Golubac	9913	8629	15	38	-	1	3	-	870	-	6	9	6
<i>Urban</i>	-	-	-	-	-	-	-	-	-	-	-	-	-
<i>Other</i>	9913	8629	15	38	-	1	3	-	870	-	6	9	6
Barič	464	452	-	6	-	-	-	-	1	-	-	2	2
Bikinje	265	258	-	-	-	-	-	-	-	-	-	-	-
Braničevo	942	854	-	1	-	-	-	-	-	-	1	-	1
Brnjica	391	299	1	1	-	-	1	-	60	-	-	-	-
Vinci	345	332	-	8	-	-	-	-	2	-	-	-	-
Vojlovo	290	277	1	-	-	-	-	-	4	-	-	-	-
Golubac	1896	1716	11	9	-	-	1	-	88	-	3	3	-
Dvorište	305	91	-	10	-	-	1	-	181	-	-	-	-
Dobra	678	665	-	-	-	-	-	-	-	-	1	-	-
Donja Kruševica	350	344	-	1	-	-	-	-	1	-	-	1	-
Dušmanić	176	176	-	-	-	-	-	-	-	-	-	-	-
Žitkovica	142	102	-	-	-	-	-	-	37	-	-	-	-
Klenje	493	486	-	-	-	-	-	-	-	-	-	-	3
Krivača	429	46	-	-	-	-	-	-	368	-	-	-	-
Kudreš	193	152	-	-	-	-	-	-	37	-	-	-	-
Maleševo	291	279	-	-	-	-	-	-	5	-	-	1	-
Miljević	527	499	-	-	-	-	-	-	5	-	-	-	-
Mrčkovac	328	320	1	-	-	-	-	-	3	-	1	1	-
Ponikve	97	92	-	1	-	-	-	-	-	-	-	-	-
Radoševac	261	243	-	-	-	-	-	-	1	-	-	-	-
Sladinac	191	184	1	-	-	-	-	-	2	-	-	-	-
Snegotin	201	116	-	1	-	-	-	-	73	-	-	-	-
Usije	319	309	-	-	-	1	-	-	-	-	-	1	-
Šuvajić	339	337	-	-	-	-	-	-	2	-	-	-	-
Žabari	13034	12316	18	10	1	-	-	-	342	1	2	16	-
<i>Urban</i>	-	-	-	-	-	-	-	-	-	-	-	-	-
<i>Other</i>	13034	12316	18	10	1	-	-	-	342	1	2	16	-
Aleksandrovac	1546	1517	2	-	1	-	-	-	1	-	1	2	-
Brzohode	825	823	-	-	-	-	-	-	-	-	-	-	-
Viteževo	863	668	-	-	-	-	-	-	101	-	-	-	-
Vlaški Do	1310	1283	-	-	-	-	-	-	-	-	1	1	-
Žabari	1442	1388	5	1	-	-	-	-	1	-	-	5	-
Kočetin	404	286	1	-	-	-	-	-	101	-	-	-	-
Mirijevo	474	376	-	1	-	-	-	-	69	1	-	-	-
Oreovica	862	848	-	-	-	-	-	-	-	-	-	3	-
Polatna	281	271	5	-	-	-	-	-	-	-	-	-	-
Porodin	2036	1941	2	5	-	-	-	-	39	-	-	1	-
Svinjarevo	213	189	-	1	-	-	-	-	21	-	-	-	-
Sibnica	407	400	3	-	-	-	-	-	1	-	-	-	-
Simičevo	1465	1437	-	2	-	-	-	-	-	-	-	4	-
Tičevac	265	250	-	-	-	-	-	-	8	-	-	-	-
Četereže	641	639	-	-	-	-	-	-	-	-	-	-	-
Žagubica	14823	10985	11	21	2	1	-	-	3268	2	2	4	-
<i>Urban</i>	-	-	-	-	-	-	-	-	-	-	-	-	-
<i>Other</i>	14823	10985	11	21	2	1	-	-	3268	2	2	4	-
Bliznak	361	324	-	-	-	-	-	-	34	-	-	-	-
Breznica	211	98	-	-	2	-	-	-	110	-	-	-	-

1) See explanations in the Preface

POPULATION BY NATIONAL OR ETHNIC AFFILIATION

Part 2

Name and type of locality	Ger- mans	Roma people	Ruma- nians	Rus- sians	Ruthe- nians	Slo- vaks	Slove- nes	Ukrai- nians	Croats	Cze- chs	The others	Unde- clared and un- defined	Regiona laffilia- tion	Un- known
Topolovnik	-	-	13	-	-	-	-	-	-	-	-	6	-	7
Tribrode	-	-	7	-	-	-	-	-	-	-	-	-	-	3
Carevac	-	3	3	-	-	-	1	1	-	-	-	-	2	5
Češljeva Bara	-	-	7	-	-	-	-	-	-	-	-	-	-	38
Golubac	-	41	65	3	-	-	1	4	3	1	2	61	-	155
<i>Urban</i>	-	-	-	-	-	-	-	-	-	-	-	-	-	-
<i>Other</i>	-	41	65	3	-	-	1	4	3	1	2	61	-	155
Barič	-	-	1	-	-	-	-	-	-	-	-	-	-	-
Bikinje	-	-	3	1	-	-	-	-	-	-	-	1	-	2
Braničevo	-	-	5	-	-	-	-	-	-	-	-	9	-	71
Brnjica	-	-	3	-	-	-	-	2	-	-	-	5	-	19
Vinci	-	-	2	-	-	-	-	-	-	-	-	-	-	1
Vojilovo	-	-	2	-	-	-	-	-	-	-	-	-	-	6
Golubac	-	-	19	2	-	-	1	-	2	1	-	11	-	29
Dvorište	-	-	1	-	-	-	-	-	-	-	-	11	-	10
Dobra	-	-	2	-	-	-	-	-	-	-	-	8	-	2
Donja Kruševica	-	1	1	-	-	-	-	-	-	-	1	-	-	-
Dušmanić	-	-	-	-	-	-	-	-	-	-	-	-	-	-
Žitkovića	-	-	3	-	-	-	-	-	-	-	-	-	-	-
Klenje	-	-	1	-	-	-	-	1	-	-	-	-	-	2
Krivača	-	1	8	-	-	-	-	-	-	-	-	2	-	4
Kudreš	-	-	2	-	-	-	-	-	-	-	-	2	-	-
Maleševo	-	-	5	-	-	-	-	1	-	-	-	-	-	-
Miljević	-	19	3	-	-	-	-	-	-	-	-	-	-	1
Mrčkovac	-	-	1	-	-	-	-	-	-	-	-	-	-	1
Ponikve	-	2	-	-	-	-	-	-	-	-	-	-	-	2
Radoševac	-	14	1	-	-	-	-	-	1	-	1	-	-	-
Sladinac	-	-	1	-	-	-	-	-	-	-	-	2	-	1
Snegotin	-	-	1	-	-	-	-	-	-	-	-	10	-	-
Usije	-	4	-	-	-	-	-	-	-	-	-	-	-	4
Šuvajić	-	-	-	-	-	-	-	-	-	-	-	-	-	-
Žabari	4	5	107	-	-	-	1	1	9	-	4	73	5	119
<i>Urban</i>	-	-	-	-	-	-	-	-	-	-	-	-	-	-
<i>Other</i>	4	5	107	-	-	-	1	1	9	-	4	73	5	119
Aleksandrovac	-	-	8	-	-	-	-	1	2	-	-	2	-	9
Brzohode	-	-	-	-	-	-	-	-	-	-	-	-	-	2
Viteževo	-	4	14	-	-	-	-	-	-	-	-	50	-	26
Vlaški Do	1	-	17	-	-	-	-	-	-	-	1	1	1	4
Žabari	3	-	5	-	-	-	-	-	3	-	1	7	1	22
Kočetin	-	-	5	-	-	-	1	-	-	-	-	1	-	9
Mirijevo	-	-	11	-	-	-	-	-	-	-	-	1	-	15
Oreovica	-	-	5	-	-	-	-	-	1	-	1	-	-	4
Polatna	-	-	2	-	-	-	-	-	-	-	-	1	2	-
Porodin	-	-	30	-	-	-	-	-	-	-	-	10	-	8
Svinjarevo	-	-	2	-	-	-	-	-	-	-	-	-	-	-
Sibnica	-	-	1	-	-	-	-	-	-	-	-	-	1	1
Simićevo	-	1	6	-	-	-	-	-	2	-	1	-	-	12
Tičevac	-	-	1	-	-	-	-	-	1	-	-	-	-	5
Četereže	-	-	-	-	-	-	-	-	-	-	-	-	-	2
Žagubica	-	8	54	-	1	1	2	1	11	-	3	368	1	77
<i>Urban</i>	-	-	-	-	-	-	-	-	-	-	-	-	-	-
<i>Other</i>	-	8	54	-	1	1	2	1	11	-	3	368	1	77
Bliznak	-	-	1	-	-	-	1	-	-	-	-	-	-	1
Breznica	-	-	1	-	-	-	-	-	-	-	-	-	-	-

1) See explanations in the Preface

POPULATION BY NATIONAL OR ETHNIC AFFILIATION

Part 1

Name and type of locality	Total	Serbs	Monte-negrins	Yugo-slavs	Alba-nians	Bos-niaks	Bulga-rians	""Bunje-vac""	Vala-chians	"Gora-nac"	Hunga-rians	Mace-do-nians	Mosle-ms
Vukovac	492	483	-	3	-	-	-	-	1	-	1	-	-
Žagubica	2823	2626	9	1	-	-	-	-	74	2	1	3	-
Izvarica	376	373	-	3	-	-	-	-	-	-	-	-	-
Jošanica	671	664	-	-	-	-	-	-	-	-	-	-	-
Krepoljin	1696	1392	1	6	-	1	-	-	260	-	-	-	-
Krupaja	649	640	-	-	-	-	-	-	-	-	-	-	-
Laznica	2063	581	-	4	-	-	-	-	1308	-	-	-	-
Lipe	15	15	-	-	-	-	-	-	-	-	-	-	-
Medvedica	44	2	-	-	-	-	-	-	42	-	-	-	-
Milanovac	445	328	-	-	-	-	-	-	108	-	-	-	-
Milatovac	828	802	-	1	-	-	-	-	9	-	-	1	-
Osanica	1187	390	-	-	-	-	-	-	671	-	-	-	-
Ribare	485	483	-	1	-	-	-	-	-	-	-	-	-
Selište	453	249	-	-	-	-	-	-	189	-	-	-	-
Sige	704	225	-	1	-	-	-	-	462	-	-	-	-
Suvi Do	1320	1310	1	1	-	-	-	-	-	-	-	-	-
Kučevo	18808	12584	27	30	1	3	7	-	5204	-	8	12	5
<i>Urban</i>	4506	4199	17	7	-	3	6	-	143	-	5	4	5
<i>Other</i>	14302	8385	10	23	1	-	1	-	5061	-	3	8	-
Blagojev Kamen	38	24	-	-	-	-	-	-	14	-	-	-	-
Brodica	468	210	-	-	-	-	-	-	213	-	-	-	-
Bukovska	503	68	-	-	-	-	-	-	420	-	-	-	-
Velika Bresnica	281	280	-	-	-	-	-	-	-	-	-	-	-
Voluja	1123	609	-	-	-	-	1	-	429	-	-	-	-
Vuković	301	81	-	-	-	-	-	-	207	-	-	-	-
Duboka	1110	990	-	-	-	-	-	-	92	-	-	-	-
Zelenik	251	245	-	-	-	-	-	-	-	-	2	1	-
Kaona	712	383	-	-	-	-	-	-	245	-	-	-	-
Kučajna	468	465	-	-	-	-	-	-	1	-	-	-	-
Kučevo	4506	4199	17	7	-	3	6	-	143	-	5	4	5
Lješnica	236	145	-	-	-	-	-	-	90	-	-	-	-
Mala Bresnica	135	131	-	-	-	-	-	-	2	-	-	-	-
Mišljenovac	465	444	1	-	-	-	-	-	8	-	-	1	-
Mustapić	740	212	-	-	-	-	-	-	512	-	-	-	-
Neresnica	2365	857	-	15	-	-	-	-	1175	-	-	3	-
Rabrovo	1219	1188	9	5	-	-	-	-	5	-	1	2	-
Ravnište	131	130	-	-	-	-	-	-	1	-	-	-	-
Radenka	803	232	-	-	-	-	-	-	555	-	-	-	-
Rakova Bara	464	75	-	1	-	-	-	-	360	-	-	-	-
Sena	232	132	-	-	-	-	-	-	61	-	-	1	-
Srpce	151	128	-	-	-	-	-	-	22	-	-	-	-
Turija	599	417	-	-	-	-	-	-	153	-	-	-	-
Ceremošnja	317	253	-	-	-	-	-	-	53	-	-	-	-
Cerovica	381	270	-	2	1	-	-	-	94	-	-	-	-
Ševica	809	416	-	-	-	-	-	-	349	-	-	-	-
Malo Crniće	13853	12708	3	4	-	-	2	-	401	-	-	23	2
<i>Urban</i>	-	-	-	-	-	-	-	-	-	-	-	-	-
<i>Other</i>	13853	12708	3	4	-	-	2	-	401	-	-	23	2
Aljudovo	159	9	-	-	-	-	-	-	3	-	-	-	-
Batuša	606	593	-	-	-	-	-	-	-	-	-	1	-
Boževac	1788	1715	1	-	-	-	1	-	-	-	-	1	-
Veliko Selo	493	486	1	-	-	-	1	-	-	-	-	2	-
Veliko Crniće	611	591	-	-	-	-	-	-	-	-	-	-	1
Vrbnica	462	386	-	-	-	-	-	-	58	-	-	-	-
Zabrega	247	195	-	-	-	-	-	-	37	-	-	-	-

1) See explanations in the Preface

POPULATION BY NATIONAL OR ETHNIC AFFILIATION

Part 2

Name and type of locality	Ger- mans	Roma people	Ruma- nians	Rus- sians	Ruthe- nians	Slo- vaks	Slove- nes	Ukrai- nians	Croats	Cze- chs	The others	Unde- clared and un- defined	Regiona laffilia- tion	Un- known
Vukovac	-	-	-	-	-	-	-	-	-	-	-	3	-	1
Žagubica	-	8	6	-	1	-	-	-	5	-	2	43	-	42
Izvarica	-	-	-	-	-	-	-	-	-	-	-	-	-	-
Jošanica	-	-	4	-	-	-	-	-	2	-	-	1	-	-
Krepoljin	-	-	10	-	-	1	-	-	2	-	-	23	-	-
Krupaja	-	-	1	-	-	-	-	-	1	-	-	1	-	6
Laznica	-	-	7	-	-	-	-	-	1	-	-	151	-	11
Lipe	-	-	-	-	-	-	-	-	-	-	-	-	-	-
Medvedica	-	-	-	-	-	-	-	-	-	-	-	-	-	-
Milanovac	-	-	2	-	-	-	-	-	-	-	-	7	-	-
Milatovac	-	-	-	-	-	-	-	-	-	-	-	9	-	6
Osanica	-	-	2	-	-	-	1	-	-	-	-	116	1	6
Ribare	-	-	1	-	-	-	-	-	-	-	-	-	-	-
Selište	-	-	6	-	-	-	-	-	-	-	-	7	-	2
Sige	-	-	11	-	-	-	-	-	-	-	-	3	-	2
Suvi Do	-	-	2	-	-	-	-	1	-	-	1	4	-	-
Kučevo	-	63	122	3	-	-	1	-	17	-	3	525	6	187
<i>Urban</i>	-	5	15	2	-	-	-	-	8	-	1	36	1	49
<i>Other</i>	-	58	107	1	-	-	1	-	9	-	2	489	5	138
Blagojev Kamen	-	-	-	-	-	-	-	-	-	-	-	-	-	-
Brodica	-	12	5	-	-	-	-	-	-	-	-	25	1	2
Bukovska	-	-	5	-	-	-	-	-	1	-	-	3	-	6
Velika Bresnica	-	-	-	-	-	-	-	-	-	-	-	-	-	1
Voluja	-	-	7	-	-	-	1	-	-	-	1	52	1	22
Vuković	-	-	1	-	-	-	-	-	-	-	-	12	-	-
Duboka	-	-	4	-	-	-	-	-	-	-	-	-	-	24
Zelenik	-	-	1	-	-	-	-	-	1	-	-	-	1	-
Kaona	-	-	4	-	-	-	-	-	-	-	1	73	-	6
Kučajna	-	-	1	-	-	-	-	-	-	-	-	-	-	1
Kučevo	-	5	15	2	-	-	-	-	8	-	1	36	1	49
Lješnica	-	-	1	-	-	-	-	-	-	-	-	-	-	-
Mala Bresnica	-	-	2	-	-	-	-	-	-	-	-	-	-	-
Mišljenovac	-	-	1	-	-	-	-	-	-	-	-	4	-	6
Mustapić	-	-	8	-	-	-	-	-	-	-	-	4	-	4
Neresnica	-	46	20	-	-	-	-	-	-	-	-	214	-	35
Rabrovo	-	-	2	-	-	-	-	-	1	-	-	1	-	5
Ravnište	-	-	-	-	-	-	-	-	-	-	-	-	-	-
Radenka	-	-	11	-	-	-	-	-	1	-	-	3	-	1
Rakova Bara	-	-	10	-	-	-	-	-	-	-	-	15	-	3
Sena	-	-	1	-	-	-	-	-	-	-	-	35	-	2
Srpce	-	-	-	-	-	-	-	-	-	-	-	-	-	1
Turija	-	-	9	-	-	-	-	-	-	-	-	7	1	12
Ceremošnja	-	-	3	-	-	-	-	-	-	-	-	5	-	3
Cerovica	-	-	2	-	-	-	-	-	5	-	-	4	-	3
Ševica	-	-	9	1	-	-	-	-	-	-	-	32	1	1
Malo Crniće	2	194	76	-	-	-	3	1	10	-	2	203	3	216
<i>Urban</i>	-	-	-	-	-	-	-	-	-	-	-	-	-	-
<i>Other</i>	2	194	76	-	-	-	3	1	10	-	2	203	3	216
Aljudovo	-	-	1	-	-	-	-	-	-	-	-	142	-	4
Batuša	-	-	4	-	-	-	-	-	-	-	-	1	1	6
Boževac	-	-	9	-	-	-	-	1	2	-	1	4	-	53
Veliko Selo	1	-	-	-	-	-	-	-	-	-	-	-	-	2
Veliko Crniće	-	11	1	-	-	-	1	-	-	-	-	-	-	6
Vrbnica	-	-	9	-	-	-	-	-	4	-	1	2	-	2
Zabrega	-	-	7	-	-	-	-	-	-	-	-	-	-	8

1) See explanations in the Preface

POPULATION BY NATIONAL OR ETHNIC AFFILIATION

Part 1

Name and type of locality	Total	Serbs	Monte-negrins	Yugo-slavs	Alba-nians	Bos-niaks	Bulga-rians	""Bunje-vac""	Vala-chians	"Gora-nac"	Hunga-rians	Mace-do-nians	Mosle-ms
Kalište	478	471	-	3	-	-	-	-	-	-	-	1	-
Kobilje	930	524	-	-	-	-	-	-	296	-	-	3	-
Kravliji Do	355	354	-	-	-	-	-	-	-	-	-	-	-
Kula	699	685	-	-	-	-	-	-	2	-	-	-	-
Malo Gradište	377	358	-	-	-	-	-	-	1	-	-	-	-
Malo Crniće	882	827	1	-	-	-	-	-	-	-	-	-	-
Salakovac	768	717	-	-	-	-	-	-	-	-	-	1	-
Smoljinac	1873	1849	-	-	-	-	-	-	-	-	-	6	1
Toponica	969	934	-	-	-	-	-	-	-	-	-	3	-
Crljenac	969	850	-	1	-	-	-	-	4	-	-	3	-
Šapine	1064	1044	-	-	-	-	-	-	-	-	-	-	-
Šljivovac	123	120	-	-	-	-	-	-	-	-	-	2	-
Petrovac	34511	29277	32	265	1	1	3	-	3535	-	24	60	28
<i>Urban</i>	7851	7475	22	18	-	-	2	-	57	-	6	35	9
<i>Other</i>	26660	21802	10	247	1	1	1	-	3478	-	18	25	19
Bistrica	828	822	-	-	-	-	-	-	-	-	-	-	-
Bošnjak	481	473	-	-	-	-	-	-	-	-	-	-	-
Burovac	849	839	-	5	-	-	-	-	-	-	-	-	1
Busur	1171	517	-	-	-	-	-	-	553	-	-	-	-
Vezičevo	428	427	-	-	-	-	-	-	-	-	-	-	-
Veliki Popovac	1244	1221	2	-	1	-	-	-	1	-	5	3	1
Veliko Laole	1925	1880	-	18	-	-	-	-	-	-	-	-	1
Vitovnica	167	67	-	-	-	-	-	-	76	-	-	1	-
Vošanovac	473	465	-	-	-	-	-	-	1	-	-	-	-
Dobrnje	643	633	-	-	-	-	-	-	-	-	-	2	-
Dubočka	582	367	-	-	-	-	-	-	171	-	-	-	-
Ždrelo	756	625	-	1	-	-	-	-	83	-	-	-	-
Zabrđe	716	712	-	-	-	-	-	-	-	-	-	-	-
Kamenovo	1010	998	1	1	-	-	-	-	-	-	2	1	-
Kladurovo	476	133	-	7	-	-	-	-	300	-	-	1	-
Knežica	748	742	1	-	-	-	-	-	1	-	-	-	-
Krvije	499	495	-	-	-	-	-	-	-	-	-	-	-
Leskovac	390	170	-	183	-	-	-	-	26	-	-	-	-
Lopušnik	463	444	-	-	-	-	-	-	-	-	1	-	-
Malo Laole	635	631	-	-	-	-	-	-	-	-	-	-	-
Manastirica	748	154	-	6	-	-	-	-	516	-	1	3	-
Melnica	924	333	2	1	-	-	-	-	419	-	1	2	-
Oreškovića	911	893	-	1	-	-	-	-	-	-	-	-	-
Orljevo	260	258	-	-	-	-	-	-	-	-	-	-	-
Pankovo	416	411	1	-	-	-	-	-	1	-	-	-	-
Petrovac	7851	7475	22	18	-	-	2	-	57	-	6	35	9
Ranovac	1779	1098	-	16	-	-	-	-	513	-	-	-	-
Rašanac	815	497	2	1	-	-	-	-	247	-	-	3	-
Stamnica	1424	1055	1	-	-	-	-	-	220	-	7	5	16
Starčevo	585	172	-	2	-	-	-	-	350	-	-	-	-
Tabanovac	955	946	-	1	-	-	-	-	-	-	1	-	-
Trnovče	708	704	-	-	-	-	-	-	-	-	-	-	-
Čovdin	1066	1055	-	2	-	-	-	-	-	-	-	-	-
Šetonje	1585	1565	-	2	-	1	1	-	-	-	-	4	-
Požarevac	74902	68779	262	275	21	4	33	2	109	-	67	174	39
<i>Urban</i>	51049	45576	243	272	21	4	31	2	102	-	55	143	35
<i>Other</i>	23853	23203	19	3	-	-	2	-	7	-	12	31	4
Bare	923	915	-	-	-	-	-	-	-	-	-	-	-
Batovac	596	593	-	-	-	-	-	-	-	-	-	1	-
Beranje	491	486	-	1	-	-	-	-	-	-	-	-	-

1) See explanations in the Preface

POPULATION BY NATIONAL OR ETHNIC AFFILIATION

Part 2

Name and type of locality	Ger- mans	Roma people	Ruma- nians	Rus- sians	Ruthe- nians	Slo- vaks	Slove- nes	Ukrai- nians	Croats	Cze- chs	The others	Unde- clared and un- defined	Regiona laffilia- tion	Un- known
Kalište	-	-	3	-	-	-	-	-	-	-	-	-	-	-
Kobilje	-	1	13	-	-	-	-	-	-	-	-	32	-	61
Kravlji Do	-	-	1	-	-	-	-	-	-	-	-	-	-	-
Kula	-	-	7	-	-	-	-	-	1	-	-	-	-	4
Malo Gradište	-	-	4	-	-	-	-	-	-	-	-	6	-	8
Malo Crniče	-	44	2	-	-	-	-	-	-	-	-	-	-	8
Salakovac	-	38	-	-	-	-	1	-	-	-	-	3	-	8
Smoljinac	-	-	4	-	-	-	1	-	1	-	-	-	2	9
Toponica	-	20	3	-	-	-	-	-	1	-	-	4	-	4
Crljenac	-	80	2	-	-	-	-	-	-	-	-	4	-	25
Šapine	1	-	6	-	-	-	-	-	-	-	-	5	-	8
Šljivovac	-	-	-	-	-	-	-	-	1	-	-	-	-	-
Petrovac	2	86	251	3	-	4	10	1	48	2	16	539	1	322
<i>Urban</i>	1	21	19	2	-	4	3	1	27	2	7	37	-	103
<i>Other</i>	1	65	232	1	-	-	7	-	21	-	9	502	1	219
Bistrica	-	-	5	-	-	-	-	-	-	-	-	1	-	-
Bošnjak	-	-	7	-	-	-	-	-	1	-	-	-	-	-
Burovac	-	-	4	-	-	-	-	-	-	-	-	-	-	-
Busur	-	-	17	-	-	-	-	-	-	-	-	75	-	9
Vezičevo	-	-	-	-	-	-	-	-	1	-	-	-	-	-
Veliki Popovac	-	-	5	-	-	-	-	-	4	-	-	-	-	1
Veliko Laole	-	8	5	-	-	-	1	-	1	-	-	10	1	-
Vitovnica	-	-	1	-	-	-	-	-	-	-	-	20	-	2
Vošanovac	-	-	3	-	-	-	2	-	-	-	-	-	-	2
Dobrnje	1	-	6	-	-	-	-	-	1	-	-	-	-	-
Dubočka	-	-	9	-	-	-	-	-	-	-	-	25	-	10
Ždrelo	-	-	10	-	-	-	1	-	-	-	-	27	-	9
Zabrđe	-	-	-	-	-	-	-	-	-	-	-	4	-	-
Kamenovo	-	2	-	-	-	-	1	-	-	-	-	-	-	4
Kladurovo	-	-	3	-	-	-	-	-	-	-	-	17	-	15
Knežica	-	-	1	-	-	-	-	-	-	-	-	1	-	2
Krvije	-	-	3	-	-	-	-	-	-	-	-	-	-	1
Leskovac	-	1	3	-	-	-	-	-	-	-	1	4	-	2
Lopušnik	-	-	2	-	-	-	-	-	-	-	-	1	-	15
Malo Laole	-	-	2	-	-	-	-	-	1	-	-	-	-	1
Manastirica	-	-	23	-	-	-	-	-	-	-	-	33	-	12
Melnica	-	8	7	-	-	-	-	-	-	-	-	123	-	28
Oreškovica	-	-	15	-	-	-	-	-	-	-	-	1	-	1
Orljevo	-	-	1	-	-	-	-	-	1	-	-	-	-	-
Pankovo	-	-	1	-	-	-	-	-	-	-	-	2	-	-
Petrovac	1	21	19	2	-	4	3	1	27	2	7	37	-	103
Ranovac	-	-	56	1	-	-	-	-	4	-	3	55	-	33
Rašanac	-	-	8	-	-	-	-	-	-	-	3	27	-	27
Stamnica	-	46	7	-	-	-	2	-	5	-	1	30	-	29
Starčevo	-	-	7	-	-	-	-	-	-	-	-	44	-	10
Tabanovac	-	-	7	-	-	-	-	-	-	-	-	-	-	-
Trnovče	-	-	-	-	-	-	-	-	-	-	-	2	-	2
Čovdin	-	-	7	-	-	-	-	-	-	-	1	-	-	1
Šetonje	-	-	7	-	-	-	-	-	2	-	-	-	-	3
Požarevac	13	2603	95	12	2	6	48	8	117	5	61	400	10	1757
<i>Urban</i>	13	2400	49	12	2	6	46	5	106	5	54	386	7	1474
<i>Other</i>	-	203	46	-	-	-	2	3	11	-	7	14	3	283
Bare	-	-	6	-	-	-	-	-	1	-	-	-	-	1
Batovac	-	-	-	-	-	-	-	-	1	-	1	-	-	-
Beranje	-	-	4	-	-	-	-	-	-	-	-	-	-	-

1) See explanations in the Preface

POPULATION BY NATIONAL OR ETHNIC AFFILIATION

Part 1

Name and type of locality	Total	Serbs	Monte-negrins	Yugo-slavs	Alba-nians	Bos-niaks	Bulga-rians	""Bunje-vac""	Vala-chians	"Gora-nac"	Hunga-rians	Mace-do-nians	Mosle-ms
Bradarac	874	860	-	-	-	-	-	-	-	-	-	-	-
Bratinac	629	623	-	-	-	-	-	-	-	-	-	2	-
Brežane	1017	993	-	-	-	-	-	-	-	-	1	-	-
Bubušinac	844	830	2	-	-	-	-	-	-	-	1	3	1
Dragovac	910	907	-	-	-	-	-	-	-	-	-	2	-
Drmno	1046	1037	-	-	-	-	-	-	-	-	1	-	-
Dubravica	1225	1209	4	-	-	-	-	-	-	-	1	-	2
Živica	728	701	-	-	-	-	-	-	-	-	1	6	-
Kasidol	744	727	-	-	-	-	1	-	-	-	-	-	-
Klenovnik	904	896	-	-	-	-	-	-	-	-	1	2	-
Kličevac	1329	1292	1	-	-	-	1	-	4	-	-	1	-
Kostolac	9313	6913	38	35	-	1	4	-	16	-	19	36	1
Lučica	2192	2107	1	-	-	-	-	-	-	-	2	1	-
Maljurevac	548	542	-	-	-	-	-	-	-	-	-	-	-
Nabrđe	346	343	3	-	-	-	-	-	-	-	-	-	-
Ostrovo	685	583	1	-	-	-	-	-	-	-	3	3	-
Petka	1285	1260	1	-	-	-	-	-	-	-	-	1	1
Požarevac	41736	38663	205	237	21	3	27	2	86	-	36	107	34
Poljana	1610	1590	-	-	-	-	-	-	-	-	-	3	-
Prugovo	774	748	6	-	-	-	-	-	-	-	-	2	-
Rečica	518	506	-	-	-	-	-	-	-	-	-	-	-
Selo Kostolac	1313	1165	-	1	-	-	-	-	1	-	1	2	-
Trnjane	915	896	-	-	-	-	-	-	2	-	-	2	-
Ćirikovac	1407	1394	-	1	-	-	-	-	-	-	-	-	-
District of Šumadija	298778	289183	1822	540	45	25	72	5	9	108	75	461	189
<i>Urban</i>	186270	178472	1344	469	39	20	61	3	7	102	59	387	168
<i>Other</i>	112508	110711	478	71	6	5	11	2	2	6	16	74	21
Arandjelovac	48129	46650	363	61	4	1	12	1	3	-	18	57	24
<i>Urban</i>	24309	23324	244	50	2	1	9	-	1	-	15	46	16
<i>Other</i>	23820	23326	119	11	2	-	3	1	2	-	3	11	8
Arandjelovac	24309	23324	244	50	2	1	9	-	1	-	15	46	16
Banja	2246	2153	16	-	1	-	1	-	-	-	-	-	1
Bosuta	606	601	-	-	-	-	-	-	-	-	-	-	1
Brezovac	797	771	1	-	-	-	-	-	-	-	-	-	-
Bukovik	2743	2572	43	6	1	-	1	-	2	-	1	4	4
Venčane	1576	1571	-	-	-	-	-	-	-	-	-	-	-
Vrbica	3536	3444	43	2	-	-	-	-	-	-	-	2	1
Vukosavci	411	410	-	-	-	-	-	-	-	-	-	-	-
Garaši	605	589	2	-	-	-	-	-	-	-	-	-	-
Gornja Trešnjevica	583	578	-	1	-	-	-	-	-	-	-	-	-
Darosava	2023	2015	-	-	-	-	-	-	-	-	-	-	1
Jelovik	480	480	-	-	-	-	-	-	-	-	-	-	-
Kopljare	1024	1014	5	1	-	-	-	-	-	-	-	-	-
Misača	781	773	3	-	-	-	-	-	-	-	-	-	-
Orašac	1462	1450	1	1	-	-	-	-	-	-	-	-	-
Progoreoci	1015	1003	-	-	-	-	1	-	-	-	2	-	-
Ranilović	1685	1674	3	-	-	-	-	-	-	-	-	2	-
Stojnik	1486	1478	2	-	-	-	-	-	-	-	-	-	-
Tulež	761	750	-	-	-	-	-	1	-	-	-	3	-
Batočina	12220	12019	57	9	2	4	2	-	-	-	2	28	6
<i>Urban</i>	-	-	-	-	-	-	-	-	-	-	-	-	-
<i>Other</i>	12220	12019	57	9	2	4	2	-	-	-	2	28	6
Badnjevac	1165	1154	-	-	-	-	-	-	-	-	-	1	1
Batočina	5574	5427	38	4	1	4	1	-	-	-	2	26	5

1) See explanations in the Preface

POPULATION BY NATIONAL OR ETHNIC AFFILIATION

Part 2

Name and type of locality	Ger- mans	Roma people	Ruma- nians	Rus- sians	Ruthe- nians	Slo- vaks	Slove- nes	Ukrai- nians	Croats	Cze- chs	The others	Unde- clared and un- defined	Regiona laffilia- tion	Un- known
Bradarac	-	-	-	-	-	-	-	-	-	-	-	1	-	13
Bratinac	-	-	1	-	-	-	-	-	-	-	1	-	-	2
Brežane	-	16	-	-	-	-	-	-	1	-	-	-	-	6
Bubušinac	-	-	1	-	-	-	-	-	1	-	-	-	-	5
Dragovac	-	-	-	-	-	-	-	-	1	-	-	-	-	-
Drmno	-	-	-	-	-	-	-	-	-	-	-	-	2	6
Dubravica	-	-	2	-	-	-	-	-	3	-	1	-	-	3
Živica	-	17	1	-	-	-	-	-	-	-	2	-	-	-
Kasidol	-	4	5	-	-	-	-	-	-	-	-	-	-	7
Klenovnik	-	-	-	-	-	-	1	-	1	-	-	-	-	3
Kličevac	-	6	6	-	-	-	-	1	-	-	-	-	-	17
Kostolac	u	6	1756	13	2	-	18	1	39	2	33	102	3	275
Lučica	-	-	6	-	-	-	-	1	-	-	1	3	1	69
Maljurevac	-	-	-	-	-	-	-	-	-	-	-	-	-	6
Nabrđe	-	-	-	-	-	-	-	-	-	-	-	-	-	-
Ostrovo	-	-	-	-	-	-	-	-	-	-	-	-	-	95
Petka	-	1	3	-	-	-	1	-	1	-	-	7	-	9
Požarevac	u	7	644	36	10	2	6	28	4	67	3	21	4	1199
Poljana	-	-	7	-	-	-	-	-	-	-	-	-	-	10
Prugovo	-	13	2	-	-	-	-	-	-	-	-	-	-	3
Rečica	-	-	-	-	-	-	-	-	-	-	-	-	-	12
Selo Kostolac	-	136	1	-	-	-	-	-	-	-	-	1	-	5
Trnjane	-	8	1	-	-	-	-	1	1	-	1	-	-	3
Ćirikovac	-	2	-	-	-	-	-	-	-	-	-	2	-	8
District of Šumadija	12	1606	101	33	6	22	107	30	296	9	190	980	155	2697
<i>Urban</i>	9	1367	23	27	6	16	75	23	241	8	145	827	128	2244
<i>Other</i>	3	239	78	6	-	6	32	7	55	1	45	153	27	453
Aranđelovac	5	323	69	13	1	5	14	3	44	2	32	186	24	214
<i>Urban</i>	3	231	3	10	1	3	9	-	33	1	21	149	15	122
<i>Other</i>	2	92	66	3	-	2	5	3	11	1	11	37	9	92
Aranđelovac	u	3	231	3	10	1	3	9	-	33	1	21	15	122
Banja	-	51	-	3	-	-	-	-	-	-	-	10	8	2
Bosuta	-	-	1	-	-	-	-	-	-	-	1	2	-	-
Brezovac	-	-	-	-	-	-	-	-	2	-	-	-	-	23
Bukovik	1	12	64	-	-	-	-	-	-	1	5	13	-	13
Venčane	-	-	-	-	-	-	-	-	1	-	-	1	-	3
Vrbica	-	12	-	-	-	1	1	-	4	-	1	4	-	21
Vukosavci	-	-	-	-	-	-	-	-	-	-	-	-	-	1
Garaši	-	12	-	-	-	-	-	-	-	-	2	-	-	-
Gornja Trešnjevica	-	-	-	-	-	-	-	-	-	-	1	-	-	3
Darosava	-	-	-	-	-	-	1	-	1	-	-	-	-	5
Jelovik	-	-	-	-	-	-	-	-	-	-	-	-	-	-
Kopljare	-	-	-	-	-	-	1	-	1	-	-	1	-	1
Misača	-	-	-	-	-	-	-	-	-	-	-	1	-	4
Orašac	1	-	-	-	-	-	-	1	1	-	1	1	-	5
Progoreoci	-	-	1	-	-	-	-	-	-	-	-	3	-	5
Ranilović	-	-	-	-	-	-	2	-	1	-	-	1	-	2
Stojnik	-	-	-	-	-	1	-	1	-	-	-	-	1	3
Tulež	-	5	-	-	-	-	-	1	-	-	-	-	-	1
Batočina	-	38	2	-	-	3	-	-	8	-	9	20	1	10
<i>Urban</i>	-	-	-	-	-	-	-	-	-	-	-	-	-	-
<i>Other</i>	-	38	2	-	-	3	-	-	8	-	9	20	1	10
Badnjevac	-	8	-	-	-	-	-	-	-	-	1	-	-	-
Batočina	-	29	1	-	-	3	-	-	5	-	8	15	1	4

1) See explanations in the Preface

POPULATION BY NATIONAL OR ETHNIC AFFILIATION

Part 1

Name and type of locality	Total	Serbs	Monte-negrins	Yugo-slavs	Alba-nians	Bos-niaks	Bulga-rians	""Bunje-vac""	Vala-chians	"Gora-nac"	Hunga-rians	Mace-do-nians	Mosle-ms
Brzan	2073	2059	1	2	1	-	-	-	-	-	-	-	-
Gradac	245	245	-	-	-	-	-	-	-	-	-	-	-
Dobrovodica	420	416	-	-	-	-	-	-	-	-	-	1	-
Žirovnica	830	830	-	-	-	-	-	-	-	-	-	-	-
Kijevo	549	548	1	-	-	-	-	-	-	-	-	-	-
Milatovac	584	563	16	3	-	-	1	-	-	-	-	-	-
Nikšić	148	148	-	-	-	-	-	-	-	-	-	-	-
Prnjavor	186	184	1	-	-	-	-	-	-	-	-	-	-
Crni Kao	446	445	-	-	-	-	-	-	-	-	-	-	-
Knić	16148	15990	56	11	-	-	2	-	-	6	1	6	-
<i>Urban</i>	-	-	-	-	-	-	-	-	-	-	-	-	-
<i>Other</i>	16148	15990	56	11	-	-	2	-	-	6	1	6	-
Bajčetina	29	29	-	-	-	-	-	-	-	-	-	-	-
Balosave	440	438	-	1	-	-	-	-	-	-	-	-	-
Bare	390	387	-	-	-	-	1	-	-	-	1	-	-
Bečevica	364	361	3	-	-	-	-	-	-	-	-	-	-
Borač	692	688	2	-	-	-	-	-	-	-	-	-	-
Brestovac	224	213	-	1	-	-	-	-	-	-	-	-	-
Brnjica	348	345	-	-	-	-	1	-	-	-	-	-	-
Bumbarevo Brdo	520	518	-	-	-	-	-	-	-	-	-	-	-
Vrbeta	169	165	-	2	-	-	-	-	-	-	-	-	-
Vučkovica	769	768	-	-	-	-	-	-	-	-	-	-	-
Grabovac	760	753	1	4	-	-	-	-	-	-	-	-	-
Grivac	458	456	1	-	-	-	-	-	-	-	-	-	-
Gruža	201	201	-	-	-	-	-	-	-	-	-	-	-
Guberevac	790	782	4	-	-	-	-	-	-	-	-	-	-
Guncati	943	932	3	-	-	-	-	-	-	-	-	-	-
Dragušica	247	246	-	-	-	-	-	-	-	-	-	-	-
Dubrava	173	173	-	-	-	-	-	-	-	-	-	-	-
Žunje	258	254	-	-	-	-	-	-	-	-	-	1	-
Zabojnica	462	459	-	-	-	-	-	-	-	-	-	-	-
Kikojevac	187	183	2	-	-	-	-	-	-	-	-	-	-
Kneževac	208	207	-	-	-	-	-	-	-	-	-	-	-
Knić	2294	2247	23	2	-	-	-	-	-	6	-	2	-
Konjuša	190	184	-	-	-	-	-	-	-	-	-	1	-
Kusovac	182	179	3	-	-	-	-	-	-	-	-	-	-
Leskovac	294	291	3	-	-	-	-	-	-	-	-	-	-
Lipnica	567	559	5	-	-	-	-	-	-	-	-	1	-
Ljubić	385	382	-	-	-	-	-	-	-	-	-	1	-
Ljuljaci	369	368	-	-	-	-	-	-	-	-	-	-	-
Oplanić	456	454	-	-	-	-	-	-	-	-	-	-	-
Pajsijević	545	540	4	-	-	-	-	-	-	-	-	-	-
Pretoke	577	577	-	-	-	-	-	-	-	-	-	-	-
Radmilović	260	260	-	-	-	-	-	-	-	-	-	-	-
Rašković	226	224	1	1	-	-	-	-	-	-	-	-	-
Sumorovac	133	133	-	-	-	-	-	-	-	-	-	-	-
Toponica	364	362	1	-	-	-	-	-	-	-	-	-	-
Čestin	674	672	-	-	-	-	-	-	-	-	-	-	-
Kragujevac - city	175802	168916	1231	401	32	20	46	4	6	99	47	326	151
<i>Urban</i>	146373	139990	1038	382	30	19	44	3	6	99	44	311	149
<i>Other</i>	29429	28926	193	19	2	1	2	1	-	-	3	15	2
Adžine Livade	73	73	-	-	-	-	-	-	-	-	-	-	-
Baljkovac	621	620	-	-	-	-	-	-	-	-	-	-	-
Botunje	649	615	4	5	-	-	-	-	-	-	-	-	-
Bukorovac	229	229	-	-	-	-	-	-	-	-	-	-	-

1) See explanations in the Preface

POPULATION BY NATIONAL OR ETHNIC AFFILIATION

Part 2

Name and type of locality	Ger- mans	Roma people	Ruma- nians	Rus- sians	Ruthe- nians	Slo- vaks	Slove- nes	Ukrai- nians	Croats	Cze- chs	The others	Unde- clared and un- defined	Regiona laffilia- tion	Un- known
Brzan	-	-	-	-	-	-	-	-	-	-	-	4	-	6
Gradac	-	-	-	-	-	-	-	-	-	-	-	-	-	-
Dobrovodica	-	-	1	-	-	-	-	-	2	-	-	-	-	-
Žirovnica	-	-	-	-	-	-	-	-	-	-	-	-	-	-
Kijevo	-	-	-	-	-	-	-	-	-	-	-	-	-	-
Milatovac	-	-	-	-	-	-	-	-	1	-	-	-	-	-
Nikšić	-	-	-	-	-	-	-	-	-	-	-	-	-	-
Prnjavor	-	-	-	-	-	-	-	-	-	-	-	1	-	-
Crni Kao	-	1	-	-	-	-	-	-	-	-	-	-	-	-
Knić	-	1	-	-	-	-	4	-	8	-	3	10	1	49
<i>Urban</i>	-	-	-	-	-	-	-	-	-	-	-	-	-	-
<i>Other</i>	-	1	-	-	-	-	4	-	8	-	3	10	1	49
Bajčetina	-	-	-	-	-	-	-	-	-	-	-	-	-	-
Balosave	-	-	-	-	-	-	-	-	-	-	-	-	-	1
Bare	-	-	-	-	-	-	-	-	-	-	1	-	-	-
Bečevica	-	-	-	-	-	-	-	-	-	-	-	-	-	-
Borač	-	-	-	-	-	-	-	-	-	-	-	-	-	2
Brestovac	-	-	-	-	-	-	-	-	-	-	-	-	-	10
Brnjica	-	-	-	-	-	-	-	-	1	-	-	-	-	1
Bumbarevo Brdo	-	-	-	-	-	-	-	-	-	-	-	-	-	2
Vrbeta	-	-	-	-	-	-	-	-	-	-	-	2	-	-
Vučkovica	-	-	-	-	-	-	-	-	-	-	1	-	-	-
Grabovac	-	-	-	-	-	-	-	-	-	-	-	-	-	2
Grivac	-	-	-	-	-	-	-	-	1	-	-	-	-	-
Gruža	-	-	-	-	-	-	-	-	-	-	-	-	-	-
Guberevac	-	-	-	-	-	-	-	-	-	-	1	-	1	2
Guncati	-	1	-	-	-	-	-	-	-	-	-	-	-	7
Dragušica	-	-	-	-	-	-	-	-	1	-	-	-	-	-
Dubrava	-	-	-	-	-	-	-	-	-	-	-	-	-	-
Žunje	-	-	-	-	-	-	-	-	3	-	-	-	-	-
Zabojnica	-	-	-	-	-	-	-	-	-	-	-	1	-	2
Kikojevac	-	-	-	-	-	-	-	-	-	-	-	-	-	2
Kneževac	-	-	-	-	-	-	-	-	-	-	-	-	-	1
Knić	-	-	-	-	-	-	3	-	2	-	-	5	-	4
Konjuša	-	-	-	-	-	-	-	-	-	-	-	-	-	5
Kusovac	-	-	-	-	-	-	-	-	-	-	-	-	-	-
Leskovac	-	-	-	-	-	-	-	-	-	-	-	-	-	-
Lipnica	-	-	-	-	-	-	-	-	-	-	-	1	-	1
Ljubić	-	-	-	-	-	-	-	-	-	-	-	-	-	2
Ljuljaci	-	-	-	-	-	-	-	-	-	-	-	-	-	1
Oplanić	-	-	-	-	-	-	-	-	-	-	-	-	-	2
Pajsjević	-	-	-	-	-	-	-	-	-	-	-	1	-	-
Pretoke	-	-	-	-	-	-	-	-	-	-	-	-	-	-
Radmilović	-	-	-	-	-	-	-	-	-	-	-	-	-	-
Rašković	-	-	-	-	-	-	-	-	-	-	-	-	-	-
Sumorovac	-	-	-	-	-	-	-	-	-	-	-	-	-	-
Toponica	-	-	-	-	-	-	1	-	-	-	-	-	-	-
Čestin	-	-	-	-	-	-	-	-	-	-	-	-	-	2
Kragujevac - city	6	1154	19	17	5	14	75	25	204	6	138	669	118	2073
<i>Urban</i>	6	1102	17	15	5	13	59	22	194	6	121	639	113	1946
<i>Other</i>	-	52	2	2	-	1	16	3	10	-	17	30	5	127
Adžine Livade	-	-	-	-	-	-	-	-	-	-	-	-	-	-
Baljkovac	-	-	-	-	-	-	-	-	-	-	-	-	-	1
Botunje	-	-	-	-	-	-	-	-	-	-	1	4	-	20
Bukorovac	-	-	-	-	-	-	-	-	-	-	-	-	-	-

1) See explanations in the Preface

POPULATION BY NATIONAL OR ETHNIC AFFILIATION

Part 1

Name and type of locality	Total	Serbs	Monte-negrins	Yugo-slavs	Alba-nians	Bos-niaks	Bulga-rians	""Bunje-vac""	Vala-chians	"Gora-nac"	Hunga-rians	Mace-do-nians	Mosle-ms
Velika Sugubina	284	281	2	-	-	-	-	-	-	-	-	-	-
Velike Pčelice	673	669	-	-	-	-	-	-	-	-	-	-	-
Veliki Šenj	350	350	-	-	-	-	-	-	-	-	-	-	-
Vinjište	412	408	-	-	-	-	-	-	-	-	-	-	-
Vlakča	671	663	4	-	-	-	-	-	-	-	-	2	-
Goločelo	541	537	-	-	-	-	-	-	-	-	1	-	-
Gornja Sabanta	839	823	1	1	-	-	-	-	-	-	-	-	-
Gornje Grbice	273	271	-	-	-	-	-	-	-	-	-	-	-
Gornje Jarušice	655	655	-	-	-	-	-	-	-	-	-	-	-
Gornje Komarice	322	322	-	-	-	-	-	-	-	-	-	-	-
Grošnica	1280	1271	1	3	-	-	-	-	-	-	-	-	-
Desimirovac	1401	1309	67	2	1	-	1	-	-	-	1	-	2
Divostin	399	392	2	-	-	-	-	-	-	-	-	-	-
Dobrača	493	492	-	-	-	-	-	-	-	-	-	-	-
Donja Sabanta	651	647	-	2	-	-	-	-	-	-	-	-	-
Donje Grbice	557	552	2	-	-	-	-	-	-	-	-	-	-
Donje Komarice	545	541	3	-	-	-	-	-	-	-	-	-	-
Dragobrača	845	828	16	-	-	-	-	-	-	-	-	-	-
Drača	828	809	11	1	-	-	-	-	-	-	-	-	-
Drenovac	356	352	-	-	-	-	-	-	-	-	-	-	-
Dulene	218	216	-	-	-	-	-	-	-	-	-	-	-
Đuriselo	699	694	1	1	-	-	-	-	-	-	-	-	-
Erdeč	67	67	-	-	-	-	-	-	-	-	-	-	-
Jabučje	154	154	-	-	-	-	-	-	-	-	-	-	-
Jovanovac	1165	1142	16	2	-	-	-	-	-	-	-	2	-
Kamenica	431	428	-	1	-	-	-	-	-	-	-	-	-
Korman	692	628	2	-	-	-	-	-	-	-	-	1	-
Kotraža	304	303	-	-	-	-	-	-	-	-	-	-	-
Kragujevac	146373	139990	1038	382	30	19	44	3	6	99	44	311	149
Kutlovo	236	233	-	-	-	-	-	-	-	-	-	-	-
Lužnice	1065	1055	2	-	-	-	-	-	-	-	-	-	-
Ljubičevac	83	83	-	-	-	-	-	-	-	-	-	-	-
Mala Vrbica	249	244	4	-	-	-	-	-	-	-	-	-	-
Mali Šenj	100	99	-	-	-	-	-	-	-	-	-	-	-
Maršić	294	290	4	-	-	-	-	-	-	-	-	-	-
Masloševo	478	471	-	-	-	1	-	-	-	-	-	-	-
Mironić	99	98	-	-	-	-	-	-	-	-	-	-	-
Novi Milanovac	406	405	-	-	-	-	-	-	-	-	-	-	-
Opornica	452	436	7	-	-	-	-	1	-	-	-	-	-
Pajazitovo	241	241	-	-	-	-	-	-	-	-	-	-	-
Poskurice	573	566	6	-	-	-	-	-	-	-	-	1	-
Prekopeča	123	121	-	-	-	-	-	-	-	-	-	2	-
Ramača	340	332	-	-	-	-	-	-	-	-	-	-	-
Resnik	1147	1134	8	1	1	-	-	-	-	-	-	1	-
Rogojevac	404	402	-	-	-	-	-	-	-	-	-	-	-
Stragari	967	959	1	-	-	-	-	-	-	-	1	1	-
Trešnjevak	24	24	-	-	-	-	-	-	-	-	-	-	-
Trmbas	595	587	-	-	-	-	1	-	-	-	-	1	-
Ugljarevac	160	160	-	-	-	-	-	-	-	-	-	-	-
Cvetojevac	719	711	-	-	-	-	-	-	-	-	-	1	-
Cerovac	904	873	26	-	-	-	-	-	-	-	-	1	-
Čumić	1600	1570	3	-	-	-	-	-	-	-	-	2	-
Šljivovac	493	491	-	-	-	-	-	-	-	-	-	-	-
Lapovo	8228	8118	8	5	-	-	2	-	-	-	-	18	-
<i>Urban</i>	7422	7323	8	5	-	-	2	-	-	-	-	17	-
<i>Other</i>	806	795	-	-	-	-	-	-	-	-	-	1	-

1) See explanations in the Preface

POPULATION BY NATIONAL OR ETHNIC AFFILIATION

Part 2

Name and type of locality	Ger- mans	Roma people	Ruma- nians	Rus- sians	Ruthe- nians	Slo- vaks	Slove- nes	Ukrai- nians	Croats	Cze- chs	The others	Unde- clared and un- defined	Regiona laffilia- tion	Un- known
Velika Sugubina	-	-	-	1	-	-	-	-	-	-	-	-	-	-
Velike Pčelice	-	-	-	-	-	-	-	-	-	-	-	-	-	4
Veliki Šenj	-	-	-	-	-	-	-	-	-	-	-	-	-	-
Vinjište	-	-	-	-	-	-	-	-	1	-	-	1	-	2
Vlakča	-	-	-	-	-	-	-	-	1	-	-	1	-	-
Goločelo	-	-	-	-	-	-	-	-	1	-	-	1	-	1
Gornja Sabanta	-	-	1	-	-	-	-	-	1	-	1	5	-	6
Gornje Grbice	-	-	-	-	-	-	-	-	-	-	-	-	-	2
Gornje Jarušice	-	-	-	-	-	-	-	-	-	-	-	-	-	-
Gornje Komarice	-	-	-	-	-	-	-	-	-	-	-	-	-	-
Grošnica	-	-	-	-	-	-	1	-	-	-	-	-	1	3
Desimirovac	-	-	-	1	-	-	-	-	2	-	1	10	-	4
Divostin	-	-	-	-	-	-	-	1	-	-	-	-	-	4
Dobrača	-	-	-	-	-	-	-	-	-	-	-	-	-	1
Donja Sabanta	-	-	-	-	-	-	-	-	-	-	-	-	-	2
Donje Grbice	-	-	-	-	-	-	-	-	-	-	-	-	-	3
Donje Komarice	-	-	-	-	-	-	-	-	-	-	-	-	-	1
Dragobrača	-	-	1	-	-	-	-	-	-	-	-	-	-	-
Drača	-	-	-	-	-	-	1	-	-	-	2	-	-	4
Drenovac	-	-	-	-	-	-	-	-	2	-	-	-	-	2
Dulene	-	-	-	-	-	-	-	1	-	-	-	-	-	1
Đuriselo	-	-	-	-	-	-	-	-	-	-	-	2	-	1
Erdeč	-	-	-	-	-	-	-	-	-	-	-	-	-	-
Jabučje	-	-	-	-	-	-	-	-	-	-	-	-	-	-
Jovanovac	-	-	-	-	-	-	-	-	-	-	1	-	-	2
Kamenica	-	-	-	-	-	-	-	-	-	-	-	2	-	-
Korman	-	51	-	-	-	-	-	-	-	-	1	-	-	9
Kotraža	-	-	-	-	-	-	1	-	-	-	-	-	-	-
Kragujevac u	6	1102	17	15	5	13	59	22	194	6	121	639	113	1946
Kutlovo	-	-	-	-	-	-	-	-	-	-	-	-	-	3
Lužnice	-	1	-	-	-	-	-	-	-	-	1	-	-	6
Ljubičevac	-	-	-	-	-	-	-	-	-	-	-	-	-	-
Mala Vrbica	-	-	-	-	-	-	1	-	-	-	-	-	-	-
Mali Šenj	-	-	-	-	-	-	-	-	-	-	-	-	-	1
Maršić	-	-	-	-	-	-	-	-	-	-	-	-	-	-
Masloševo	-	-	-	-	-	-	5	-	-	-	1	-	-	-
Mironić	-	-	-	-	-	-	-	-	-	-	-	-	-	1
Novi Milanovac	-	-	-	-	-	-	1	-	-	-	-	-	-	-
Opornica	-	-	-	-	-	-	-	-	-	-	1	-	-	7
Pajazitovo	-	-	-	-	-	-	-	-	-	-	-	-	-	-
Poskurice	-	-	-	-	-	-	-	-	-	-	-	-	-	-
Prekopeča	-	-	-	-	-	-	-	-	-	-	-	-	-	-
Ramača	-	-	-	-	-	-	-	-	-	-	-	1	-	7
Resnik	-	-	-	-	-	-	1	-	-	-	-	-	1	-
Rogojevac	-	-	-	-	-	-	-	-	-	-	-	1	-	1
Stragari	-	-	-	-	-	-	-	-	1	-	4	-	-	-
Trešnjevak	-	-	-	-	-	-	-	-	-	-	-	-	-	-
Trmbas	-	-	-	-	-	-	3	1	-	-	-	-	-	2
Ugljarevac	-	-	-	-	-	-	-	-	-	-	-	-	-	-
Cvetojevac	-	-	-	-	-	1	1	-	-	-	-	-	-	5
Cerovac	-	-	-	-	-	-	-	-	-	-	1	-	2	1
Čumić	-	-	-	-	-	-	1	-	1	-	1	2	1	19
Šljivovac	-	-	-	-	-	-	-	-	-	-	1	-	-	1
Lapovo	-	27	3	-	-	-	-	-	-	-	1	18	-	28
<i>Urban</i>	-	27	3	-	-	-	-	-	-	-	1	18	-	18
<i>Other</i>	-	-	-	-	-	-	-	-	-	-	-	-	-	10

1) See explanations in the Preface

POPULATION BY NATIONAL OR ETHNIC AFFILIATION

Part 1

Name and type of locality	Total	Serbs	Monte-negrins	Yugo-slavs	Alba-nians	Bos-niaks	Bulga-rians	""Bunje-vac""	Vala-chians	"Gora-nac"	Hunga-rians	Mace-do-nians	Mosle-ms
Lapovo (small town) u	7422	7323	8	5	-	-	2	-	-	-	-	17	-
Lapovo (village)	806	795	-	-	-	-	-	-	-	-	-	1	-
Rača	12959	12801	28	9	-	-	5	-	-	3	-	12	3
Urban	2744	2664	16	3	-	-	5	-	-	3	-	7	2
Other	10215	10137	12	6	-	-	-	-	-	-	-	5	1
Adrovac	269	264	1	-	-	-	-	-	-	-	-	-	-
Borci	389	384	-	-	-	-	-	-	-	-	-	-	-
Bošnjane	559	556	-	1	-	-	-	-	-	-	-	-	-
Veliko Krčmare	830	829	-	-	-	-	-	-	-	-	-	1	-
Viševac	700	698	-	2	-	-	-	-	-	-	-	-	-
Vojinovac	132	132	-	-	-	-	-	-	-	-	-	-	-
Vučić	887	880	4	-	-	-	-	-	-	-	-	-	-
Donja Rača	1008	996	-	-	-	-	-	-	-	-	-	1	1
Donje Jarušice	265	261	1	-	-	-	-	-	-	-	-	-	-
Đurđevo	726	721	-	-	-	-	-	-	-	-	-	-	-
Malo Krčmare	486	482	3	1	-	-	-	-	-	-	-	-	-
Miraševac	742	737	-	-	-	-	-	-	-	-	-	-	-
Popović	412	408	-	-	-	-	-	-	-	-	-	-	-
Rača u	2744	2664	16	3	-	-	5	-	-	3	-	7	2
Saranovo	1241	1232	3	-	-	-	-	-	-	-	-	-	-
Sepci	673	665	-	2	-	-	-	-	-	-	-	3	-
Sipić	507	505	-	-	-	-	-	-	-	-	-	-	-
Trska	389	387	-	-	-	-	-	-	-	-	-	-	-
Topola	25292	24689	79	44	7	-	3	-	-	-	7	14	5
Urban	5422	5171	38	29	7	-	1	-	-	-	-	6	1
Other	19870	19518	41	15	-	-	2	-	-	-	7	8	4
Belosavci	1182	1166	1	2	-	-	-	-	-	-	2	-	1
Blaznava	591	587	2	-	-	-	-	-	-	-	-	-	-
Božurnja	672	665	2	-	-	-	1	-	-	-	-	3	-
Vinča	1176	1168	1	-	-	-	-	-	-	-	-	-	-
Vojkovci	278	276	-	-	-	-	-	-	-	-	-	-	-
Gornja Trnava	1736	1703	-	-	-	-	-	-	-	-	-	2	-
Gornja Šatornja	558	555	-	-	-	-	-	-	-	-	-	-	-
Gorovič	319	318	-	-	-	-	-	-	-	-	-	-	-
Guriševci	153	153	-	-	-	-	-	-	-	-	-	-	-
Donja Trešnjevica	304	278	-	-	-	-	-	-	-	-	-	-	-
Donja Trnava	921	894	-	1	-	-	-	-	-	-	1	1	-
Donja Šatornja	800	782	1	-	-	-	-	-	-	-	1	-	-
Žabare	1016	1006	3	1	-	-	-	-	-	-	-	1	-
Zagorica	765	764	-	-	-	-	-	-	-	-	-	-	-
Jarmenovci	563	561	-	-	-	-	-	-	-	-	-	-	-
Jelenac	375	372	1	-	-	-	-	-	-	-	-	-	-
Junkovac	945	940	2	-	-	-	-	-	-	-	-	-	-
Kloka	1146	1140	-	-	-	-	-	-	-	-	-	-	-
Krčevac	775	765	8	-	-	-	-	-	-	-	-	-	1
Lipovac	558	547	-	-	-	-	-	-	-	-	-	-	-
Manojlovci	144	144	-	-	-	-	-	-	-	-	-	-	-
Maskar	236	236	-	-	-	-	-	-	-	-	-	-	-
Natalinci	834	801	1	1	-	-	1	-	-	-	2	-	-
Ovsište	630	624	-	-	-	-	-	-	-	-	-	-	-
Pavlovac	70	63	-	-	-	-	-	-	-	-	-	-	-
Plaskovac	559	552	-	5	-	-	-	-	-	-	-	-	-
Rajkovac	189	188	-	-	-	-	-	-	-	-	-	-	-
Svetlić	417	378	-	-	-	-	-	-	-	-	-	1	-
Topola (small town) u	5422	5171	38	29	7	-	1	-	-	-	-	6	1

1) See explanations in the Preface

POPULATION BY NATIONAL OR ETHNIC AFFILIATION

Part 2

Name and type of locality	Ger- mans	Roma people	Ruma- nians	Rus- sians	Ruthe- nians	Slo- vaks	Slove- nes	Ukrai- nians	Croats	Cze- chs	The others	Unde- clared and un- defined	Regiona laffilia- tion	Un- known	
Lapovo (small town) u	-	27	3	-	-	-	-	-	-	-	-	1	18	-	18
Lapovo (village)	-	-	-	-	-	-	-	-	-	-	-	-	-	-	10
Rača	1	10	2	1	-	-	8	-	10	-	3	9	2	52	
Urban	-	4	-	-	-	-	4	-	5	-	1	6	-	24	
Other	1	6	2	1	-	-	4	-	5	-	2	3	2	28	
Adrovac	-	-	-	-	-	-	1	-	-	-	-	-	2	1	
Borci	-	-	-	-	-	-	-	-	2	-	-	-	-	3	
Bošnjane	1	-	-	-	-	-	-	-	-	-	-	1	-	-	
Veliko Krčmare	-	-	-	-	-	-	-	-	-	-	-	-	-	-	
Viševac	-	-	-	-	-	-	-	-	-	-	-	-	-	-	
Vojinovac	-	-	-	-	-	-	-	-	-	-	-	-	-	-	
Vučić	-	-	2	-	-	-	-	-	-	-	-	-	-	1	
Donja Rača	-	6	-	-	-	-	1	-	1	-	1	-	-	1	
Donje Jarušice	-	-	-	-	-	-	-	-	-	-	-	-	-	3	
Đurđevo	-	-	-	-	-	-	1	-	1	-	-	-	-	3	
Malo Krčmare	-	-	-	-	-	-	-	-	-	-	-	-	-	-	
Miraševac	-	-	-	-	-	-	-	-	-	-	-	1	-	4	
Popović	-	-	-	-	-	-	-	-	-	-	-	-	-	4	
Rača u	-	4	-	-	-	-	4	-	5	-	1	6	-	24	
Saranovo	-	-	-	-	-	-	-	-	-	-	-	1	-	5	
Sepci	-	-	-	1	-	-	1	-	-	-	-	-	-	1	
Sipić	-	-	-	-	-	-	-	-	-	-	1	-	-	1	
Trska	-	-	-	-	-	-	-	-	1	-	-	-	-	1	
Topola	-	53	6	2	-	-	6	2	22	1	4	68	9	271	
Urban	-	3	-	2	-	-	3	1	9	1	1	15	-	134	
Other	-	50	6	-	-	-	3	1	13	-	3	53	9	137	
Belosavci	-	-	-	-	-	-	-	-	2	-	1	1	-	6	
Blaznava	-	-	2	-	-	-	-	-	-	-	-	-	-	-	
Božurnja	-	-	-	-	-	-	-	-	-	-	-	-	-	1	
Vinča	-	-	1	-	-	-	-	-	1	-	-	1	-	4	
Vojkovci	-	-	-	-	-	-	-	1	-	-	-	1	-	-	
Gornja Trnava	-	-	-	-	-	-	-	-	1	-	1	5	-	24	
Gornja Šatornja	-	-	-	-	-	-	1	-	-	-	-	2	-	-	
Gorovič	-	-	-	-	-	-	-	-	1	-	-	-	-	-	
Guriševci	-	-	-	-	-	-	-	-	-	-	-	-	-	-	
Donja Trešnjevica	-	-	-	-	-	-	-	-	-	-	-	25	-	1	
Donja Trnava	-	1	-	-	-	-	-	-	1	-	-	1	1	20	
Donja Šatornja	-	-	-	-	-	-	-	-	-	-	-	13	-	3	
Žabare	-	-	-	-	-	-	-	-	-	-	-	1	2	2	
Zagorica	-	-	-	-	-	-	-	-	-	-	-	-	1	-	
Jarmenovci	-	-	-	-	-	-	-	-	1	-	-	-	-	1	
Jelenac	-	-	-	-	-	-	-	-	-	-	-	-	1	1	
Junkovac	-	-	-	-	-	-	-	-	-	-	-	1	1	1	
Kloka	-	5	-	-	-	-	-	-	-	-	1	-	-	-	
Krčevac	-	-	-	-	-	-	-	-	1	-	-	-	-	-	
Lipovac	-	-	-	-	-	-	-	-	-	-	-	-	-	11	
Manojlovci	-	-	-	-	-	-	-	-	-	-	-	-	-	-	
Maskar	-	-	-	-	-	-	-	-	-	-	-	-	-	-	
Natalinci	-	13	-	-	-	-	-	-	1	-	-	1	1	12	
Ovsište	-	-	1	-	-	-	-	-	-	-	-	1	2	2	
Pavlovac	-	-	-	-	-	-	-	-	-	-	-	-	-	7	
Plaskovac	-	-	-	-	-	-	-	-	-	-	-	-	-	2	
Rajkovac	-	-	-	-	-	-	-	-	-	-	-	-	-	1	
Svetlić	-	-	-	-	-	-	-	-	-	-	-	-	-	38	
Topola (small town) u	-	3	-	2	-	-	3	1	9	1	1	15	-	134	

1) See explanations in the Preface

POPULATION BY NATIONAL OR ETHNIC AFFILIATION

Part 1

Name and type of locality	Total	Serbs	Monte-negrins	Yugo-slavs	Alba-nians	Bos-niaks	Bulga-rians	""Bunje-vac""	Vala-chians	"Gora-nac"	Hunga-rians	Mace-do-nians	Mosle-ms
Topola (village)	1363	1302	18	5	-	-	-	-	-	-	1	-	2
Šume	595	590	1	-	-	-	-	-	-	-	-	-	-
District of Pomoravlje	227435	218454	543	400	52	12	83	1	2049	53	48	293	80
Urban	97589	93162	412	295	36	8	62	1	61	52	39	200	57
Other	129846	125292	131	105	16	4	21	-	1988	1	9	93	23
Despotovac	25611	24529	72	63	13	1	10	-	427	1	3	30	41
Urban	6728	6404	61	44	4	1	9	-	5	-	3	15	29
Other	18883	18125	11	19	9	-	1	-	422	1	-	15	12
Balajnac	478	467	-	-	-	-	-	-	-	-	-	-	-
Bare	24	23	-	-	-	-	-	-	-	-	-	-	-
Beljajka	265	182	-	-	-	-	-	-	67	-	-	1	-
Bogava	576	573	-	-	-	-	-	-	-	-	-	-	-
Brestovo	397	396	-	-	-	-	-	-	-	-	-	-	-
Bukovac	490	489	-	-	-	-	-	-	-	-	-	-	-
Veliki Popović	1455	1417	-	6	1	-	-	-	-	-	-	-	-
Vitance	728	726	-	-	-	-	-	-	-	-	-	1	-
Vojnik	946	939	-	-	-	-	-	-	-	-	-	-	1
Grabovica	801	798	-	-	-	-	-	-	-	-	-	-	-
Dvorište	565	552	-	-	-	-	-	-	-	-	-	-	1
Despotovac	4363	4208	36	25	-	1	4	-	2	-	1	4	12
Židilje	158	149	-	-	-	-	-	-	3	-	-	-	-
Zlatovo	549	547	-	-	-	-	-	-	-	-	-	-	-
Jasenovo	882	528	-	-	-	-	-	-	317	-	-	-	-
Jezero	433	431	-	1	-	-	-	-	-	-	-	-	-
Jelovac	349	346	-	-	-	-	-	-	-	-	-	-	-
Lipovica	450	449	-	-	-	-	-	-	-	-	-	1	-
Lomnica	1033	1030	-	-	-	-	-	-	-	-	-	1	-
Makvište	24	23	-	-	-	-	-	-	-	-	-	-	-
Medveđa	880	875	-	-	-	-	-	-	-	-	-	-	-
Miliva	1059	1033	-	1	-	-	-	-	-	-	-	-	-
Panjevac	519	519	-	-	-	-	-	-	-	-	-	-	-
Plažane	1541	1530	-	-	-	-	-	-	-	-	-	1	-
Popovnjak	337	337	-	-	-	-	-	-	-	-	-	-	-
Ravna Reka	380	319	-	2	-	-	-	-	-	-	-	3	-
Resavica	2365	2196	25	19	4	-	5	-	3	-	2	11	17
Resavica (village)	159	123	-	-	-	-	-	-	34	-	-	-	-
Senjski Rudnik	595	538	2	9	8	-	1	-	-	1	-	1	10
Sladaja	788	787	-	-	-	-	-	-	1	-	-	-	-
Stenjevac	737	725	9	-	-	-	-	-	-	-	-	2	-
Strmosten	902	892	-	-	-	-	-	-	-	-	-	4	-
Tručevac	383	382	-	-	-	-	-	-	-	-	-	-	-
Jagodina	70894	68851	230	120	11	6	36	-	30	20	27	78	11
Urban	35589	34187	157	102	7	4	26	-	-	20	23	58	9
Other	35305	34664	73	18	4	2	10	-	30	-	4	20	2
Bagrdan	890	889	-	-	-	-	-	-	-	-	-	-	-
Belica	393	388	-	-	-	-	-	-	-	-	-	-	-
Bresje	656	646	6	-	-	-	-	-	-	-	-	-	-
Bukovče	750	741	-	1	-	-	4	-	-	-	1	-	-
Bunar	495	466	22	-	-	-	-	-	-	-	-	1	-
Vinorača	799	795	1	-	-	-	-	-	-	-	1	-	-
Voljavče	1813	1776	6	-	4	-	-	-	-	-	-	3	-
Vranovac	159	155	-	-	-	-	-	-	-	-	-	-	-
Vrba	264	263	-	-	-	-	-	-	-	-	-	-	-
Glavinci	636	609	2	-	-	-	-	-	-	-	-	-	-

1) See explanations in the Preface

POPULATION BY NATIONAL OR ETHNIC AFFILIATION

Part 2

Name and type of locality	Ger- mans	Roma people	Ruma- nians	Rus- sians	Ruthe- nians	Slo- vaks	Slove- nes	Ukrai- nians	Croats	Cze- chs	The others	Unde- clared and un- defined	Regiona laffilia- tion	Un- known
Topola (village)	-	31	-	-	-	-	1	-	3	-	-	-	-	-
Šume	-	-	2	-	-	-	1	-	1	-	-	-	-	-
District of Pomoravlje	14	1591	484	28	3	12	82	31	248	13	102	838	16	1905
<i>Urban</i>	10	1279	38	13	2	6	64	19	180	11	71	535	11	965
<i>Other</i>	4	312	446	15	1	6	18	12	68	2	31	303	5	940
Despotovac	2	72	38	3	-	-	14	1	35	-	11	124	-	121
<i>Urban</i>	2	15	1	1	-	-	8	-	18	-	8	88	-	12
<i>Other</i>	-	57	37	2	-	-	6	1	17	-	3	36	-	109
Balajnac	-	-	1	-	-	-	-	-	-	-	-	4	-	6
Bare	-	-	-	-	-	-	-	-	-	-	-	1	-	-
Beljajka	-	-	-	-	-	-	-	-	-	-	-	14	-	1
Bogava	-	-	-	-	-	-	-	-	-	-	-	-	-	3
Brestovo	-	-	-	-	-	-	-	-	-	-	-	-	-	1
Bukovac	-	-	-	-	-	-	-	-	1	-	-	-	-	-
Veliki Popović	-	11	1	-	-	-	-	-	-	-	-	7	-	12
Vitance	-	-	-	-	-	-	-	-	1	-	-	-	-	-
Vojnik	-	-	1	-	-	-	1	-	-	-	-	-	-	4
Grabovica	-	-	3	-	-	-	-	-	-	-	-	-	-	-
Dvorište	-	-	-	-	-	-	-	-	2	-	-	7	-	3
Despotovac	u	-	13	1	1	-	3	-	12	-	2	30	-	8
Židilje	-	-	4	1	-	-	-	-	-	-	-	1	-	-
Zlatovo	-	-	-	-	-	-	-	-	-	-	-	-	-	2
Jasenovo	-	14	17	-	-	-	-	-	1	-	-	-	-	5
Jezero	-	-	-	-	-	-	-	-	-	-	-	-	-	1
Jelovac	-	-	2	-	-	-	-	-	-	-	-	-	-	1
Lipovica	-	-	-	-	-	-	-	-	-	-	-	-	-	-
Lomnica	-	-	-	-	-	-	-	-	1	-	-	-	-	1
Makvište	-	-	-	-	-	-	-	-	1	-	-	-	-	-
Medveđa	-	-	2	1	-	-	-	-	1	-	-	-	-	1
Miliva	-	22	-	-	-	-	-	-	1	-	-	-	-	2
Panjevac	-	-	-	-	-	-	-	-	-	-	-	-	-	-
Plazane	-	-	4	-	-	-	-	-	-	-	-	-	-	6
Popovnjak	-	-	-	-	-	-	-	-	-	-	-	-	-	-
Ravna Reka	-	1	-	-	-	-	-	-	5	-	1	-	-	49
Resavica	u	2	2	-	-	-	5	-	6	-	6	58	-	4
Resavica (village)	-	-	1	-	-	-	-	-	-	-	1	-	-	-
Senjski Rudnik	-	9	-	-	-	-	5	-	3	-	1	2	-	5
Sladaja	-	-	-	-	-	-	-	-	-	-	-	-	-	-
Stenjevec	-	-	1	-	-	-	-	-	-	-	-	-	-	-
Strmosten	-	-	-	-	-	-	-	1	-	-	-	-	-	5
Tručevac	-	-	-	-	-	-	-	-	-	-	-	-	-	1
Jagodina	3	521	230	5	-	2	29	10	70	4	35	215	3	347
<i>Urban</i>	2	490	14	4	-	2	24	3	52	3	29	151	2	220
<i>Other</i>	1	31	216	1	-	-	5	7	18	1	6	64	1	127
Bagrdan	-	-	-	-	-	-	-	-	-	-	1	-	-	-
Belica	-	2	-	-	-	-	-	-	1	-	-	-	-	2
Bresje	-	-	-	-	-	-	-	-	-	-	-	1	-	3
Bukovče	-	-	-	-	-	-	-	1	1	-	-	-	-	1
Bunar	-	-	-	-	-	-	-	-	2	-	1	-	-	3
Vinorača	-	-	-	-	-	-	-	-	-	-	-	2	-	-
Voljavče	-	2	-	-	-	-	-	2	-	1	1	10	-	8
Vranovac	-	-	-	-	-	-	-	-	-	-	-	-	-	4
Vrba	-	-	-	-	-	-	-	1	-	-	-	-	-	-
Glavinci	1	-	-	-	-	-	-	-	1	-	-	13	-	10

1) See explanations in the Preface

POPULATION BY NATIONAL OR ETHNIC AFFILIATION

Part 1

Name and type of locality	Total	Serbs	Monte-negrins	Yugo-slavs	Alba-nians	Bos-niaks	Bulga-rians	""Bunje-vac""	Vala-chians	"Gora-nac"	Hunga-rians	Mace-do-nians	Mosle-ms
Glogovac	1561	1542	2	-	-	-	-	-	-	-	1	2	-
Gornje Štiplje	190	189	-	-	-	-	1	-	-	-	-	-	-
Gornji Račnik	124	124	-	-	-	-	-	-	-	-	-	-	-
Deonica	550	546	-	-	-	-	-	-	-	-	-	-	-
Dobra Voda	430	405	-	1	-	-	-	-	15	-	-	-	-
Donje Štiplje	272	271	1	-	-	-	-	-	-	-	-	-	-
Donji Račnik	649	644	-	-	-	-	-	-	-	-	-	-	-
Dragocvet	1003	994	-	-	-	-	-	-	-	-	-	2	-
Dragoševac	501	499	-	-	-	-	-	-	-	-	-	-	-
Dražmirovac	438	435	-	-	-	-	-	-	-	-	-	-	-
Duboka	737	725	1	3	-	-	-	-	-	-	-	-	-
Ivkovački Prnjavor	102	101	-	-	-	-	-	-	-	-	-	-	-
Jagodina	35589	34187	157	102	7	4	26	-	-	20	23	58	9
Jošanički Prnjavor	45	45	-	-	-	-	-	-	-	-	-	-	-
Kalenovac	27	27	-	-	-	-	-	-	-	-	-	-	-
Kovačevac	235	235	-	-	-	-	-	-	-	-	-	-	-
Kolare	619	615	1	2	-	-	-	-	-	-	-	-	-
Končarevo	1628	1618	-	1	-	-	2	-	-	-	1	-	-
Kočino Selo	952	945	-	1	-	-	-	-	-	-	-	-	-
Lovci	861	846	1	-	-	-	-	-	3	-	-	-	-
Lozovik	328	326	-	-	-	-	1	-	-	-	-	-	-
Lukar	139	138	-	-	-	-	-	-	-	-	-	-	-
Majur	2777	2746	10	-	-	-	-	-	-	-	-	1	-
Mali Popović	445	439	1	2	-	-	-	-	-	-	-	1	-
Medojevac	165	165	-	-	-	-	-	-	-	-	-	-	-
Međureč	430	429	-	-	-	-	-	-	-	-	-	-	-
Miloševo	1229	1200	-	-	-	-	-	-	-	-	-	-	-
Mišević	233	229	-	-	-	-	-	-	-	-	-	-	-
Novo Lanište	694	689	-	-	-	-	-	-	-	-	-	2	-
Rajkinac	495	481	-	-	-	-	-	-	-	-	-	-	-
Rakitovo	1729	1717	-	-	-	-	-	-	-	-	-	1	1
Ribare	3165	3144	5	-	-	-	1	-	-	-	-	3	-
Ribnik	304	296	6	-	-	-	-	-	-	-	-	-	-
Siokovac	381	377	1	-	-	-	-	-	-	-	-	-	1
Slatina	228	227	1	-	-	-	-	-	-	-	-	-	-
Staro Lanište	560	558	-	-	-	-	-	-	-	-	-	2	-
Staro Selo	76	76	-	-	-	-	-	-	-	-	-	-	-
Strižilo	479	255	-	-	-	2	1	-	12	-	-	-	-
Topola	36	36	-	-	-	-	-	-	-	-	-	-	-
Trnava	2237	2213	4	6	-	-	-	-	-	-	-	1	-
Crnče	248	247	1	-	-	-	-	-	-	-	-	-	-
Šantarovac	453	449	1	1	-	-	-	-	-	-	-	1	-
Šuljkovac	695	693	-	-	-	-	-	-	-	-	-	-	-
Paraćin	58301	56558	107	81	26	4	21	-	1	21	11	81	11
<i>Urban</i>	25292	24262	87	57	23	3	14	-	1	21	9	52	8
<i>Other</i>	33009	32296	20	24	3	1	7	-	-	-	2	29	3
Bošnjane	1012	1005	-	-	-	-	1	-	-	-	-	-	-
Buljane	1545	1530	4	-	-	-	-	-	-	-	-	3	-
Busilovac	1041	1038	-	1	-	-	-	-	-	-	-	-	-
Glavica	1134	1119	1	-	-	-	-	-	-	-	-	1	-
Golubovac	267	267	-	-	-	-	-	-	-	-	-	-	-
Gornja Mutnica	740	732	-	-	-	-	1	-	-	-	-	2	-
Gornje Vidovo	855	845	-	1	-	-	-	-	-	-	-	-	1
Davidovac	461	459	-	-	-	-	-	-	-	-	-	-	-
Donja Mutnica	1051	1024	3	-	-	-	-	-	-	-	-	2	-
Donje Vidovo	1932	1914	2	-	-	-	1	-	-	-	-	1	1

1) See explanations in the Preface

POPULATION BY NATIONAL OR ETHNIC AFFILIATION

Part 2

Name and type of locality	Ger- mans	Roma people	Ruma- nians	Rus- sians	Ruthe- nians	Slo- vaks	Slove- nes	Ukrai- nians	Croats	Cze- chs	The others	Unde- clared and un- defined	Regiona laffilia- tion	Un- known
Glogovac	-	-	-	-	-	-	-	-	-	-	-	-	-	14
Gornje Štiplje	-	-	-	-	-	-	-	-	-	-	-	-	-	-
Gornji Račnik	-	-	-	-	-	-	-	-	-	-	-	-	-	-
Deonica	-	-	-	-	-	-	-	-	-	-	-	-	-	4
Dobra Voda	-	-	5	-	-	-	-	-	2	-	-	-	-	2
Donje Štiplje	-	-	-	-	-	-	-	-	-	-	-	-	-	-
Donji Račnik	-	-	-	-	-	-	-	-	-	-	1	-	-	4
Dragocvet	-	-	-	-	-	-	-	1	1	-	-	-	-	5
Dragoševac	-	-	-	-	-	-	-	-	-	-	-	2	-	-
Dražmirovac	-	-	-	-	-	-	-	-	-	-	-	2	-	1
Duboka	-	-	-	-	-	-	-	-	-	-	-	-	-	8
Ivkovački Prnjavor	-	-	-	-	-	-	-	-	-	-	-	1	-	-
Jagodina	2	490	14	4	-	2	24	3	52	3	29	151	2	220
Jošanički Prnjavor	-	-	-	-	-	-	-	-	-	-	-	-	-	-
Kalenovac	-	-	-	-	-	-	-	-	-	-	-	-	-	-
Kovačevac	-	-	-	-	-	-	-	-	-	-	-	-	-	-
Kolare	-	-	-	-	-	-	-	-	-	-	-	-	-	1
Končarevo	-	1	-	-	-	-	-	-	1	-	-	4	-	-
Kočino Selo	-	-	-	-	-	-	-	1	1	-	-	2	-	2
Lovci	-	-	3	-	-	-	-	-	-	-	-	8	-	-
Lozovik	-	-	-	-	-	-	-	-	-	-	-	-	-	1
Lukar	-	-	-	-	-	-	-	-	-	-	-	-	-	1
Majur	-	-	-	1	-	-	-	-	-	-	2	1	-	16
Mali Popović	-	-	-	-	-	-	-	-	1	-	-	1	-	-
Medojevac	-	-	-	-	-	-	-	-	-	-	-	-	-	-
Međureč	-	-	-	-	-	-	-	-	-	-	-	-	-	1
Miloševo	-	-	29	-	-	-	-	-	-	-	-	-	-	-
Mišević	-	-	-	-	-	-	-	-	1	-	-	-	-	3
Novo Lanište	-	-	-	-	-	-	-	-	-	-	-	-	-	3
Rajkinac	-	-	-	-	-	-	-	-	-	-	-	1	-	13
Rakitovo	-	-	-	-	-	-	-	-	-	-	-	-	-	10
Ribare	-	-	1	-	-	-	2	-	3	-	-	3	-	3
Ribnik	-	-	-	-	-	-	-	1	-	-	-	-	-	1
Siokovac	-	-	-	-	-	-	-	-	-	-	-	-	-	2
Slatina	-	-	-	-	-	-	-	-	-	-	-	-	-	-
Staro Lanište	-	-	-	-	-	-	-	-	-	-	-	-	-	-
Staro Selo	-	-	-	-	-	-	-	-	-	-	-	-	-	-
Strižilo	-	26	178	-	-	-	-	-	-	-	-	4	1	-
Topola	-	-	-	-	-	-	-	-	-	-	-	-	-	-
Trnava	-	-	-	-	-	-	2	-	2	-	-	9	-	-
Crnče	-	-	-	-	-	-	-	-	-	-	-	-	-	-
Šantarovac	-	-	-	-	-	-	-	-	1	-	-	-	-	-
Šuljkovac	-	-	-	-	-	-	1	-	-	-	-	-	-	1
Paraćin	5	483	102	13	1	5	15	13	64	4	30	203	6	435
<i>Urban</i>	5	343	7	7	-	3	13	12	44	3	17	106	4	191
<i>Other</i>	-	140	95	6	1	2	2	1	20	1	13	97	2	244
Bošnjane	-	3	-	-	-	-	-	-	-	-	-	-	-	3
Buljane	-	-	1	-	-	-	-	-	2	-	-	-	-	5
Busilovac	-	-	-	-	-	-	-	-	-	-	-	2	-	-
Glavica	-	-	-	-	-	-	1	-	3	-	1	-	-	8
Golubovac	-	-	-	-	-	-	-	-	-	-	-	-	-	-
Gornja Mutnica	-	1	-	-	-	-	-	-	-	-	-	-	-	4
Gornje Vidovo	-	1	-	-	-	-	-	-	2	-	-	1	-	4
Davidovac	-	-	-	-	-	-	-	-	1	-	-	-	-	1
Donja Mutnica	-	3	-	-	-	-	-	-	-	-	-	1	-	18
Donje Vidovo	-	3	-	-	-	-	-	-	-	-	-	-	-	10

1) See explanations in the Preface

POPULATION BY NATIONAL OR ETHNIC AFFILIATION

Part 1

Name and type of locality	Total	Serbs	Monte-negrins	Yugo-slavs	Alba-nians	Bos-niaks	Bulga-rians	""Bunje-vac""	Vala-chians	"Gora-nac"	Hunga-rians	Mace-do-nians	Mosle-ms
Drenovac	2009	1989	3	3	-	-	-	-	-	-	-	-	-
Zabrega	1211	1158	-	-	-	-	-	-	-	-	1	4	-
Izvor	929	831	-	-	-	-	-	-	-	-	-	-	-
Klačevica	600	573	-	-	-	-	-	-	-	-	-	-	-
Krežbinac	547	545	-	-	-	-	-	-	-	-	-	1	-
Lebina	715	711	-	-	-	-	-	-	-	-	-	2	-
Lešje	422	412	-	-	-	-	-	-	-	-	-	-	-
Mirilovac	835	818	1	-	-	-	-	-	-	-	-	1	-
Paraćin	25292	24262	87	57	23	3	14	-	1	21	9	52	8
Plana	1244	1231	-	4	-	-	-	-	-	-	-	2	-
Popovac	805	784	-	7	-	-	-	-	-	-	-	-	-
Potočac	1309	1303	-	-	-	-	-	-	-	-	-	-	1
Ratare	610	607	1	-	-	-	-	-	-	-	-	-	-
Raševica	1215	1204	-	-	-	-	-	-	-	-	-	-	-
Svojnovo	1386	1375	1	-	-	-	-	-	-	-	-	-	-
Sikirica	1038	1015	3	-	-	-	-	-	-	-	-	1	-
Sinji Vir	251	250	-	-	-	-	-	-	-	-	-	-	-
Sisevac	18	17	-	-	-	-	-	-	-	-	1	-	-
Striža	1937	1914	-	-	-	-	-	-	-	-	-	2	-
Stubica	1784	1745	-	1	-	-	-	-	-	-	-	3	-
Tekija	1251	1191	1	-	3	1	-	-	-	-	-	2	-
Trešnjevica	1137	991	-	4	-	-	4	-	-	-	-	-	-
Čepure	825	823	-	-	-	-	-	-	-	-	-	-	-
Šavac	533	518	-	2	-	-	-	-	-	-	-	1	-
Šaludovac	360	358	-	1	-	-	-	-	-	-	-	1	-
Rekovac	13551	13388	18	7	-	-	1	-	-	-	1	13	4
<i>Urban</i>	-	-	-	-	-	-	-	-	-	-	-	-	-
<i>Other</i>	13551	13388	18	7	-	-	1	-	-	-	1	13	4
Bare	77	77	-	-	-	-	-	-	-	-	-	-	-
Belušić	934	926	2	-	-	-	1	-	-	-	-	2	1
Beočić	467	466	1	-	-	-	-	-	-	-	-	-	-
Bogalinac	163	161	1	-	-	-	-	-	-	-	-	-	-
Brajinovac	221	219	-	-	-	-	-	-	-	-	-	-	-
Velika Kruševica	289	287	-	-	-	-	-	-	-	-	1	1	-
Vukmanovac	477	475	1	-	-	-	-	-	-	-	-	-	-
Dobroselica	36	34	-	-	-	-	-	-	-	-	-	-	-
Dragovo	1125	1115	1	1	-	-	-	-	-	-	-	-	1
Županjevac	464	459	-	-	-	-	-	-	-	-	-	1	-
Kavadar	456	454	1	-	-	-	-	-	-	-	-	1	-
Kalenički Prnjavor	154	153	-	-	-	-	-	-	-	-	-	1	-
Kaludra	327	326	-	-	-	-	-	-	-	-	-	-	-
Komarane	254	252	-	-	-	-	-	-	-	-	-	-	-
Lepojević	362	362	-	-	-	-	-	-	-	-	-	-	-
Lomnica	186	182	-	-	-	-	-	-	-	-	-	1	-
Ločika	519	517	-	-	-	-	-	-	-	-	-	-	-
Maleševo	146	140	1	-	-	-	-	-	-	-	-	-	-
Motrić	175	175	-	-	-	-	-	-	-	-	-	-	-
Nadrlje	229	223	-	-	-	-	-	-	-	-	-	2	2
Oparić	963	953	2	1	-	-	-	-	-	-	-	-	-
Prevešt	338	334	-	-	-	-	-	-	-	-	-	-	-
Rabenovac	128	127	-	-	-	-	-	-	-	-	-	-	-
Ratković	461	455	3	1	-	-	-	-	-	-	-	1	-
Rekovac	1930	1852	3	4	-	-	-	-	-	-	-	2	-
Sekurić	816	816	-	-	-	-	-	-	-	-	-	-	-
Sibnica	234	234	-	-	-	-	-	-	-	-	-	-	-
Siljevica	165	165	-	-	-	-	-	-	-	-	-	-	-

1) See explanations in the Preface

POPULATION BY NATIONAL OR ETHNIC AFFILIATION

Part 2

Name and type of locality	Ger- mans	Roma people	Ruma- nians	Rus- sians	Ruthe- nians	Slo- vaks	Slove- nes	Ukrai- nians	Croats	Cze- chs	The others	Unde- clared and un- defined	Regiona laffilia- tion	Un- known
Drenovac	-	6	-	-	-	-	1	-	2	-	-	-	-	5
Zabrega	-	9	1	-	-	-	-	-	1	-	1	-	-	36
Izvor	-	-	-	1	-	-	-	-	1	-	-	23	-	73
Klačevica	-	-	-	-	-	-	-	-	-	-	-	-	-	27
Krežbinac	-	-	-	-	-	-	-	-	-	-	-	-	-	1
Lebina	-	-	-	1	-	-	-	-	-	-	-	-	-	1
Lešje	-	-	-	-	1	-	-	-	-	-	3	-	-	6
Mirilovac	-	-	-	-	-	1	-	-	1	-	2	6	-	5
Paraćin u	5	343	7	7	-	3	13	12	44	3	17	106	4	191
Plana	-	-	-	-	-	-	-	-	1	-	-	-	1	5
Popovac	-	5	-	1	-	-	-	-	-	-	-	7	-	1
Potočac	-	-	-	-	-	-	-	-	-	-	-	-	-	5
Ratare	-	-	-	-	-	-	-	-	-	-	-	-	-	2
Raševica	-	-	-	1	-	-	-	-	-	-	-	6	-	4
Svojnovo	-	-	-	-	-	-	-	1	2	-	-	-	-	7
Sikirica	-	18	-	-	-	-	-	-	1	-	-	-	-	-
Sinji Vir	-	-	-	-	-	-	-	-	-	-	-	1	-	-
Sisevac	-	-	-	-	-	-	-	-	-	-	-	-	-	-
Striža	-	-	-	-	-	1	-	-	2	1	5	9	-	3
Stubica	-	-	3	1	-	-	-	-	-	-	-	30	-	1
Tekija	-	48	-	-	-	-	-	-	-	-	-	3	-	2
Trešnjevica	-	43	90	-	-	-	-	-	-	-	1	-	1	3
Čepure	-	-	-	1	-	-	-	-	1	-	-	-	-	-
Šavac	-	-	-	-	-	-	-	-	-	-	-	8	-	4
Šaludovac	-	-	-	-	-	-	-	-	-	-	-	-	-	-
Rekovac	-	51	1	2	-	2	2	-	5	-	3	22	2	29
Urban	-	-	-	-	-	-	-	-	-	-	-	-	-	-
Other	-	51	1	2	-	2	2	-	5	-	3	22	2	29
Bare	-	-	-	-	-	-	-	-	-	-	-	-	-	-
Belušić	-	-	-	-	-	-	-	-	1	-	-	-	-	1
Beočić	-	-	-	-	-	-	-	-	-	-	-	-	-	-
Bogalinac	-	-	-	-	-	-	-	-	-	-	-	-	-	1
Brajinovac	-	-	-	-	-	-	-	-	-	-	1	-	1	-
Velika Kruševica	-	-	-	-	-	-	-	-	-	-	-	-	-	-
Vukmanovac	-	-	-	-	-	-	-	-	-	-	1	-	-	-
Dobroselica	-	-	-	-	-	-	-	-	-	-	-	-	-	2
Dragovo	-	-	-	2	-	-	1	-	1	-	-	-	-	3
Županjevac	-	-	-	-	-	-	-	-	-	-	-	-	1	3
Kavadar	-	-	-	-	-	-	-	-	-	-	-	-	-	-
Kalenički Prnjavor	-	-	-	-	-	-	-	-	-	-	-	-	-	-
Kaludra	-	-	-	-	-	-	-	-	-	-	-	-	-	1
Komarane	-	-	-	-	-	-	-	-	-	-	-	-	-	2
Lepojević	-	-	-	-	-	-	-	-	-	-	-	-	-	-
Lomnica	-	-	-	-	-	1	1	-	-	-	-	1	-	-
Loćika	-	-	-	-	-	-	-	-	-	-	-	-	-	2
Maleševo	-	-	-	-	-	-	-	-	-	-	-	4	-	1
Motrić	-	-	-	-	-	-	-	-	-	-	-	-	-	-
Nadrlje	-	-	-	-	-	-	-	-	-	-	-	-	-	2
Oparić	-	1	-	-	-	-	-	-	-	-	-	-	-	6
Prevešt	-	-	-	-	-	-	-	-	-	-	-	3	-	1
Rabenovac	-	-	-	-	-	-	-	-	-	-	-	1	-	-
Ratković	-	-	-	-	-	-	-	-	-	-	-	-	-	1
Rekovac	-	50	-	-	-	1	-	-	3	-	1	12	-	2
Sekurić	-	-	-	-	-	-	-	-	-	-	-	-	-	-
Sibnica	-	-	-	-	-	-	-	-	-	-	-	-	-	-
Siljevica	-	-	-	-	-	-	-	-	-	-	-	-	-	-

1) See explanations in the Preface

POPULATION BY NATIONAL OR ETHNIC AFFILIATION

Part 1

Name and type of locality	Total	Serbs	Monte-negrins	Yugo-slavs	Alba-nians	Bos-niaks	Bulga-rians	""Bunje-vac""	Vala-chians	"Gora-nac"	Hunga-rians	Mace-do-nians	Mosle-ms
Tečić	660	659	-	-	-	-	-	-	-	-	-	-	-
Ursule	380	380	-	-	-	-	-	-	-	-	-	-	-
Cikot	258	257	-	-	-	-	-	-	-	-	-	-	-
Šljivica	157	153	2	-	-	-	-	-	-	-	-	1	-
Svilajnac	25511	24579	33	35	1	1	5	-	235	-	2	27	4
<i>Urban</i>	9395	8930	31	14	1	-	3	-	5	-	1	22	2
<i>Other</i>	16116	15649	2	21	-	1	2	-	230	-	1	5	2
Bobovo	1349	1177	-	9	-	-	-	-	110	-	1	1	-
Bresje	230	229	-	-	-	-	-	-	-	-	-	-	-
Vojska	1050	1046	-	1	-	-	-	-	-	-	-	-	-
Vrlane	180	180	-	-	-	-	-	-	-	-	-	-	-
Gložane	1017	998	-	-	-	-	1	-	-	-	-	-	-
Grabovac	1012	1007	-	-	-	-	-	-	-	-	-	-	-
Dublje	1050	1049	-	-	-	-	-	-	-	-	-	-	-
Dubnica	607	601	-	-	-	-	-	-	-	-	-	-	1
Đurinac	309	306	-	-	-	-	-	-	-	-	-	-	-
Kupinovac	386	377	-	-	-	-	-	-	-	-	-	-	-
Kušiljevo	2569	2549	-	5	-	-	-	-	-	-	-	1	-
Lukovica	778	756	2	3	-	-	-	-	2	-	-	1	-
Mačevac	217	214	-	-	-	-	-	-	-	-	-	-	-
Proštinac	254	215	-	-	-	-	-	-	34	-	-	-	-
Radošin	550	549	-	-	-	-	-	-	-	-	-	1	-
Roanda	572	568	-	-	-	-	-	-	-	-	-	-	-
Ročevac	356	354	-	-	-	-	-	-	-	-	-	-	-
Svilajnac	9395	8930	31	14	1	-	3	-	5	-	1	22	2
Sedlare	690	664	-	-	-	-	-	-	2	-	-	-	-
Subotica	757	716	-	-	-	1	-	-	27	-	-	-	-
Troponje	901	824	-	1	-	-	1	-	54	-	-	-	-
Crkvenac	1282	1270	-	2	-	-	-	-	1	-	-	1	1
Ćuprija	33567	30549	83	94	1	-	10	1	1356	11	4	64	9
<i>Urban</i>	20585	19379	76	78	1	-	10	1	50	11	3	53	9
<i>Other</i>	12982	11170	7	16	-	-	-	-	1306	-	1	11	-
Batinac	871	567	-	-	-	-	-	-	236	-	-	-	-
Bigrenica	979	215	1	-	-	-	-	-	677	-	-	2	-
Virine	884	779	-	-	-	-	-	-	-	-	-	-	-
Vlaška	372	333	-	1	-	-	-	-	23	-	-	-	-
Dvorica	246	240	-	-	-	-	-	-	-	-	1	-	-
Ivankovac	267	265	-	-	-	-	-	-	1	-	-	-	-
Isakovo	646	187	-	-	-	-	-	-	361	-	-	-	-
Jovac	1258	1244	1	1	-	-	-	-	-	-	-	2	-
Kovanica	190	187	-	-	-	-	-	-	3	-	-	-	-
Krušar	1546	1533	-	3	-	-	-	-	-	-	-	-	-
Mijatovac	1712	1676	2	7	-	-	-	-	4	-	-	2	-
Ostrikovac	574	558	3	-	-	-	-	-	-	-	-	4	-
Paljane	535	522	-	-	-	-	-	-	-	-	-	-	-
Senje	1468	1453	-	-	-	-	-	-	-	-	-	-	-
Supska	1434	1411	-	4	-	-	-	-	1	-	-	1	-
Ćuprija	20585	19379	76	78	1	-	10	1	50	11	3	53	9
District of Bor	146551	118721	1047	548	154	27	145	1	16449	16	56	692	104
<i>Urban</i>	80566	69810	939	395	140	27	117	1	3185	14	52	634	90
<i>Other</i>	65985	48911	108	153	14	-	28	-	13264	2	4	58	14

1) See explanations in the Preface

POPULATION BY NATIONAL OR ETHNIC AFFILIATION

Part 2

Name and type of locality	Ger- mans	Roma people	Ruma- nians	Rus- sians	Ruthe- nians	Slo- vaks	Slove- nes	Ukrai- nians	Croats	Cze- chs	The others	Unde- clared and un- defined	Regiona laffilia- tion	Un- known
Tečić	-	-	-	-	-	-	-	-	-	-	-	-	-	1
Ursule	-	-	-	-	-	-	-	-	-	-	-	-	-	-
Cikot	-	-	-	-	-	-	-	-	-	-	-	1	-	-
Šljivica	-	-	1	-	-	-	-	-	-	-	-	-	-	-
Svilajnac	1	187	81	1	-	2	6	1	34	-	9	98	1	168
<i>Urban</i>	-	182	9	-	-	-	4	1	29	-	5	60	1	95
<i>Other</i>	1	5	72	1	-	2	2	-	5	-	4	38	-	73
Bobovo	-	-	29	-	-	-	-	-	2	-	-	15	-	5
Bresje	-	-	-	-	-	1	-	-	-	-	-	-	-	-
Vojska	-	-	2	-	-	-	-	-	-	-	-	-	-	1
Vrlane	-	-	-	-	-	-	-	-	-	-	-	-	-	-
Gložane	-	-	1	-	-	-	-	-	-	-	-	-	-	17
Grabovac	-	-	1	1	-	-	-	-	-	-	-	1	-	2
Dublje	-	-	1	-	-	-	-	-	-	-	-	-	-	-
Dubnica	-	-	2	-	-	-	-	-	-	-	-	1	-	2
Đurinac	-	-	3	-	-	-	-	-	-	-	-	-	-	-
Kupinovac	-	-	2	-	-	-	-	-	-	-	-	-	-	7
Kušiljevo	1	-	1	-	-	1	-	-	1	-	-	7	-	3
Lukovica	-	5	-	-	-	-	-	-	2	-	1	5	-	1
Mačevac	-	-	3	-	-	-	-	-	-	-	-	-	-	-
Proštinac	-	-	5	-	-	-	-	-	-	-	-	-	-	-
Radošin	-	-	-	-	-	-	-	-	-	-	-	-	-	-
Roanda	-	-	2	-	-	-	1	-	-	-	-	1	-	-
Ročevac	-	-	1	-	-	-	-	-	-	-	-	-	-	1
Svilajnac	-	182	9	-	-	-	4	1	29	-	5	60	1	95
Sedlare	-	-	-	-	-	-	-	-	-	-	-	-	-	24
Subotica	-	-	13	-	-	-	-	-	-	-	-	-	-	-
Troponje	-	-	5	-	-	-	-	-	-	-	-	9	-	7
Crkvenac	-	-	1	-	-	-	1	-	-	-	2	-	-	3
Čuprija	3	277	32	4	2	1	16	6	40	5	14	176	4	805
<i>Urban</i>	1	249	7	1	2	1	15	3	37	5	12	130	4	447
<i>Other</i>	2	28	25	3	-	-	1	3	3	-	2	46	-	358
Batinac	-	-	2	-	-	-	-	-	-	-	-	8	-	58
Bigrenica	-	3	11	-	-	-	-	-	-	-	-	11	-	59
Virine	-	-	-	-	-	-	-	-	-	-	-	21	-	84
Vlaška	-	1	1	-	-	-	-	-	-	-	-	-	-	13
Dvorica	-	-	1	-	-	-	-	-	-	-	-	-	-	4
Ivankovac	-	-	1	-	-	-	-	-	-	-	-	-	-	-
Isakovo	-	23	4	-	-	-	-	-	-	-	-	4	-	67
Jovac	-	-	-	-	-	-	-	-	1	-	-	1	-	8
Kovanica	-	-	-	-	-	-	-	-	-	-	-	-	-	-
Krušar	-	-	1	1	-	-	1	1	-	-	-	-	-	6
Mijatovac	-	-	1	1	-	-	-	1	-	-	-	1	-	17
Ostrikovac	-	-	-	-	-	-	-	-	-	-	-	-	-	9
Paljane	-	-	-	-	-	-	-	-	-	-	-	-	-	13
Senje	-	-	1	1	-	-	-	1	-	-	-	-	-	12
Supska	2	1	2	-	-	-	-	-	2	-	2	-	-	8
Čuprija	1	249	7	1	2	1	15	3	37	5	12	130	4	447
District of Bor	46	1529	659	26	5	9	80	14	226	5	222	3711	21	2038
<i>Urban</i>	28	1433	195	22	4	3	67	11	189	5	191	1840	18	1156
<i>Other</i>	18	96	464	4	1	6	13	3	37	-	31	1871	3	882

1) See explanations in the Preface

POPULATION BY NATIONAL OR ETHNIC AFFILIATION

Part 1

Name and type of locality	Total	Serbs	Monte-negrins	Yugo-slavs	Alba-nians	Bos-niaks	Bulga-rians	""Bunje-vac""	Vala-chians	"Gora-nac"	Hunga-rians	Mace-do-nians	Mosle-ms
Bor	55817	39989	215	311	115	16	64	-	10064	5	26	540	39
<i>Urban</i>	39387	32785	192	251	105	16	62	-	2352	3	24	507	37
<i>Other</i>	16430	7204	23	60	10	-	2	-	7712	2	2	33	2
Bor u	39387	32785	192	251	105	16	62	-	2352	3	24	507	37
Brestovac	2950	1864	18	25	-	-	2	-	732	-	1	11	1
Bučje	666	103	-	-	-	-	-	-	555	-	-	-	-
Gornjane	1114	193	-	-	-	-	-	-	905	-	-	-	-
Donja Bela Reka	823	787	-	-	5	-	-	-	7	-	-	1	-
Zlot	3757	1791	4	4	5	-	-	-	1600	2	1	2	1
Krivelj	1316	466	-	11	-	-	-	-	779	-	-	1	-
Luka	612	159	-	-	-	-	-	-	373	-	-	-	-
Metovnica	1331	279	1	1	-	-	-	-	977	-	-	2	-
Oštrej	654	371	-	7	-	-	-	-	219	-	-	13	-
Slatina	921	357	-	11	-	-	-	-	366	-	-	-	-
Tanda	350	24	-	-	-	-	-	-	185	-	-	-	-
Topla	100	39	-	-	-	-	-	-	61	-	-	-	-
Šarbanovac	1836	771	-	1	-	-	-	-	953	-	-	3	-
Kladovo	23613	21130	572	73	1	2	11	-	568	-	12	42	14
<i>Urban</i>	10218	8950	513	31	1	2	11	-	162	-	11	38	12
<i>Other</i>	13395	12180	59	42	-	-	-	-	406	-	1	4	2
Brza Palanka u	1076	876	3	1	1	-	2	-	50	-	-	1	-
Vajuga	563	355	-	3	-	-	-	-	2	-	-	-	-
Velesnica	265	220	-	3	-	-	-	-	17	-	-	-	-
Velika Vrbica	996	971	1	1	-	-	-	-	15	-	-	-	-
Velika Kamenica	757	580	-	-	-	-	-	-	76	-	-	-	-
Grabovica	880	828	-	-	-	-	-	-	31	-	-	-	-
Davidovac	610	570	2	8	-	-	-	-	13	-	-	-	-
Kladovo u	9142	8074	510	30	-	2	9	-	112	-	11	37	12
Kladušnica	727	715	1	-	-	-	-	-	6	-	-	-	-
Korbovo	1067	962	-	1	-	-	-	-	50	-	-	-	-
Kostol	1053	1013	-	-	-	-	-	-	10	-	-	2	1
Kupužište	317	253	-	4	-	-	-	-	37	-	-	-	-
Ljubičevac	458	440	-	-	-	-	-	-	6	-	-	-	-
Mala Vrbica	783	733	-	1	-	-	-	-	30	-	-	-	-
Manastirica	250	219	1	-	-	-	-	-	4	-	-	-	-
Milutinovac	186	176	-	-	-	-	-	-	-	-	-	-	-
Novi Sip	909	880	4	-	-	-	-	-	5	-	1	-	-
Petrovo Selo	129	82	45	1	-	-	-	-	-	-	-	-	-
Podvrška	1143	1024	1	17	-	-	-	-	42	-	-	-	-
Reka	278	269	-	-	-	-	-	-	4	-	-	-	-
Rečica	45	44	-	-	-	-	-	-	-	-	-	-	-
Rtkovo	1012	900	-	3	-	-	-	-	58	-	-	-	-
Tekija	967	946	4	-	-	-	-	-	-	-	-	2	1
Majdanpek	23703	19339	169	58	8	5	23	1	2817	11	5	42	29
<i>Urban</i>	13203	11649	158	51	4	5	12	1	405	11	5	37	27
<i>Other</i>	10500	7690	11	7	4	-	11	-	2412	-	-	5	2
Boljetin	672	590	-	1	-	-	-	-	70	-	-	1	-
Vlaole	767	172	-	1	-	-	2	-	521	-	-	-	-
Golubinje	1079	1069	-	-	-	-	-	-	2	-	-	-	1
Debeli Lug	458	280	4	-	4	-	-	-	131	-	-	-	-
Donji Milanovac u	3132	3018	19	12	1	-	-	-	19	-	2	6	8
Jasikovo	717	333	-	-	-	-	-	-	349	-	-	-	-
Klokočevac	711	630	-	-	-	-	-	-	45	-	-	-	-
Leskovo	431	248	-	-	-	-	-	-	178	-	-	-	-

1) See explanations in the Preface

POPULATION BY NATIONAL OR ETHNIC AFFILIATION

Part 2

Name and type of locality	Ger- mans	Roma people	Ruma- nians	Rus- sians	Ruthe- nians	Slo- vaks	Slove- nes	Ukrai- nians	Croats	Cze- chs	The others	Unde- clared and un- defined	Regiona laffilia- tion	Un- known
Bor	36	1259	107	16	2	8	54	4	90	2	148	2005	8	694
<i>Urban</i>	23	1216	47	15	1	3	51	2	86	2	126	1044	7	430
<i>Other</i>	13	43	60	1	1	5	3	2	4	-	22	961	1	264
Bor u	23	1216	47	15	1	3	51	2	86	2	126	1044	7	430
Brestovac	-	14	14	-	1	4	2	1	1	-	8	234	-	17
Bučje	-	-	-	-	-	-	-	-	-	-	-	6	-	2
Gornjane	-	-	1	-	-	-	-	-	-	-	-	11	-	4
Donja Bela Reka	-	20	-	-	-	-	-	-	-	-	-	2	1	-
Zlot	3	-	6	-	-	-	-	-	1	-	-	214	-	123
Krivelj	-	1	7	1	-	-	-	1	-	-	2	38	-	9
Luka	1	7	4	-	-	-	-	-	-	-	-	42	-	26
Metovnica	-	-	17	-	-	1	1	-	1	-	-	46	-	5
Oštrej	-	-	-	-	-	-	-	-	-	-	-	7	-	37
Slatina	9	1	6	-	-	-	-	-	-	-	12	150	-	9
Tanda	-	-	-	-	-	-	-	-	-	-	-	134	-	7
Topla	-	-	-	-	-	-	-	-	-	-	-	-	-	-
Šarbanovac	-	-	5	-	-	-	-	-	1	-	-	77	-	25
Kladovo	3	21	216	1	-	1	6	3	35	2	17	631	-	252
<i>Urban</i>	2	9	77	1	-	-	4	3	23	2	14	276	-	76
<i>Other</i>	1	12	139	-	-	1	2	-	12	-	3	355	-	176
Brza Palanka u	-	1	10	-	-	-	-	-	4	1	1	110	-	15
Vajuga	-	-	11	-	-	-	-	-	-	-	-	137	-	55
Velesnica	1	-	2	-	-	-	-	-	-	-	-	18	-	4
Velika Vrbica	-	-	5	-	-	-	-	-	-	-	-	2	-	1
Velika Kamenica	-	8	19	-	-	-	-	-	1	-	-	65	-	8
Grabovica	-	-	11	-	-	-	-	-	1	-	-	-	-	9
Davidovac	-	-	4	-	-	-	-	-	-	-	-	11	-	2
Kladovo u	2	8	67	1	-	-	4	3	19	1	13	166	-	61
Kladušnica	-	-	1	-	-	-	-	-	-	-	-	4	-	-
Korbovo	-	-	8	-	-	-	-	-	-	-	-	18	-	28
Kostol	-	-	20	-	-	-	-	-	1	-	1	5	-	-
Kupuzište	-	-	10	-	-	-	-	-	-	-	-	13	-	-
Ljubičevac	-	-	4	-	-	-	-	-	-	-	1	6	-	1
Mala Vrbica	-	-	13	-	-	-	-	-	-	-	-	4	-	2
Manastirica	-	-	1	-	-	-	-	-	-	-	-	23	-	2
Milutinovac	-	-	3	-	-	-	-	-	-	-	-	7	-	-
Novi Sip	-	-	6	-	-	-	-	-	5	-	-	4	-	4
Petrovo Selo	-	-	1	-	-	-	-	-	-	-	-	-	-	-
Podvrška	-	4	5	-	-	-	-	-	-	-	-	37	-	13
Reka	-	-	5	-	-	-	-	-	-	-	-	-	-	-
Rečica	-	-	1	-	-	-	-	-	-	-	-	-	-	-
Rtkovo	-	-	7	-	-	-	-	-	-	-	-	1	-	43
Tekija	-	-	2	-	-	1	2	-	4	-	1	-	-	4
Majdanpek	2	3	67	3	3	-	11	2	54	1	35	662	2	351
<i>Urban</i>	-	2	22	3	3	-	6	2	51	1	33	402	1	312
<i>Other</i>	2	1	45	-	-	-	5	-	3	-	2	260	1	39
Boljetin	-	-	-	-	-	-	-	-	-	-	-	10	-	-
Vlaole	-	-	7	-	-	-	-	-	-	-	-	64	-	-
Golubinje	1	-	2	-	-	-	-	-	-	-	-	2	-	2
Debeli Lug	-	-	1	-	-	-	-	-	-	-	-	38	-	-
Donji Milanovac u	-	1	5	-	2	-	2	2	12	-	1	19	-	3
Jasikovo	-	-	-	-	-	-	-	-	-	-	-	35	-	-
Klokočevac	-	1	10	-	-	-	1	-	-	-	-	14	-	10
Leskovo	-	-	-	-	-	-	-	-	1	-	-	-	-	4

1) See explanations in the Preface

POPULATION BY NATIONAL OR ETHNIC AFFILIATION

Part 1

Name and type of locality	Total	Serbs	Monte-negrins	Yugo-slavs	Alba-nians	Bos-niaks	Bulga-rians	""Bunje-vac""	Vala-chians	"Gora-nac"	Hunga-rians	Mace-do-nians	Mosle-ms
Majdanpek u	10071	8631	139	39	3	5	12	1	386	11	3	31	19
Miroč	406	401	-	-	-	-	-	-	-	-	-	-	-
Mosna	787	767	2	-	-	-	-	-	15	-	-	1	-
Rudna Glava	2309	1615	2	-	-	-	7	-	636	-	-	1	1
Topolnica	1064	882	-	-	-	-	1	-	153	-	-	1	-
Crnajka	1099	703	3	5	-	-	1	-	312	-	-	1	-
Negotin	43418	38263	91	106	30	4	47	-	3000	-	13	68	22
Urban	17758	16426	76	62	30	4	32	-	266	-	12	52	14
Other	25660	21837	15	44	-	-	15	-	2734	-	1	16	8
Aleksandrovac	588	255	-	-	-	-	2	-	283	-	-	4	-
Bračevac	533	515	-	1	-	-	2	-	-	-	-	1	-
Brestovac	355	347	1	-	-	-	-	-	-	-	-	-	-
Bukovče	1442	1277	-	-	-	-	1	-	103	-	-	2	-
Veljkovo	206	203	-	-	-	-	-	-	-	-	-	-	-
Vidrovac	822	817	-	-	-	-	-	-	3	-	-	-	-
Vratna	316	212	-	-	-	-	-	-	81	-	-	1	1
Dupljane	564	550	1	-	-	-	-	-	1	-	-	-	-
Dušanovac	882	702	-	-	-	-	1	-	146	-	-	2	-
Jabukovac	1884	1504	-	4	-	-	-	-	268	-	-	-	-
Jasenica	581	572	-	1	-	-	-	-	-	-	-	1	1
Karbulovo	520	514	-	1	-	-	1	-	1	-	-	-	-
Kobišnica	1355	1044	-	3	-	-	1	-	246	-	-	-	5
Kovilovo	411	132	-	1	-	-	-	-	227	-	-	1	-
Mala Kamenica	392	382	-	-	-	-	-	-	-	-	-	-	-
Malajnica	683	364	-	-	-	-	-	-	225	-	-	-	-
Miloševo	517	405	-	1	-	-	-	-	14	-	-	-	-
Mihajlovac	718	583	-	19	-	-	-	-	77	-	-	1	1
Mokranje	710	664	-	-	-	-	-	-	15	-	-	-	-
Negotin u	17758	16426	76	62	30	4	32	-	266	-	12	52	14
Plavna	953	710	-	6	-	-	-	-	188	-	-	-	-
Popovica	487	482	1	-	-	-	-	-	-	-	-	-	-
Prahovo	1506	1405	5	1	-	-	1	-	47	-	-	1	-
Radujevac	1540	1327	2	-	-	-	-	-	143	-	-	-	-
Rajac	436	413	1	1	-	-	-	-	3	-	-	1	-
Rečka	469	461	-	-	-	-	3	-	-	-	-	-	-
Rogljevo	183	182	-	-	-	-	-	-	-	-	-	-	-
Samarinovac	464	368	-	-	-	-	-	-	68	-	-	1	-
Sikole	838	824	-	-	-	-	-	-	-	-	-	-	-
Slatina	479	319	-	-	-	-	-	-	143	-	-	-	-
Smedovac	163	163	-	-	-	-	-	-	-	-	-	-	-
Srbovo	502	474	-	-	-	-	-	-	22	-	-	-	-
Tamnič	349	348	-	-	-	-	1	-	-	-	-	-	-
Trnjane	479	473	-	2	-	-	-	-	-	-	-	-	-
Urovica	1191	785	-	-	-	-	-	-	384	-	-	-	-
Crnomasnica	272	220	-	-	-	-	-	-	45	-	-	-	-
Čubra	557	544	-	3	-	-	-	-	-	-	-	-	-
Šarkamen	374	369	-	-	-	-	-	-	1	-	1	-	-
Štubik	939	928	4	-	-	-	2	-	-	-	-	-	-
District of Zaječar	137561	124427	296	422	88	14	155	1	7155	20	34	271	76
Urban	72381	68008	252	304	73	9	113	1	740	20	29	204	41
Other	65180	56419	44	118	15	5	42	-	6415	-	5	67	35
Boljevac	15849	10504	23	72	8	2	13	1	4162	-	1	30	23
Urban	5132	3972	22	30	7	-	10	1	571	-	1	26	13
Other	10717	6532	1	42	1	2	3	-	3591	-	-	4	10

1) See explanations in the Preface

POPULATION BY NATIONAL OR ETHNIC AFFILIATION

Part 2

Name and type of locality	Ger- mans	Roma people	Ruma- nians	Rus- sians	Ruthe- nians	Slo- vaks	Slove- nes	Ukrai- nians	Croats	Cze- chs	The others	Unde- clared and un- defined	Regiona laffilia- tion	Un- known
Majdanpek u	-	1	17	3	1	-	4	-	39	1	32	383	1	309
Miroč	-	-	-	-	-	-	-	-	1	-	-	-	1	3
Mosna	-	-	1	-	-	-	-	-	-	-	-	-	-	1
Rudna Glava	1	-	3	-	-	-	2	-	1	-	1	29	-	10
Topolnica	-	-	13	-	-	-	2	-	-	-	-	10	-	2
Crnajka	-	-	8	-	-	-	-	-	-	-	1	58	-	7
Negotin	5	246	269	6	-	-	9	5	47	-	22	413	11	741
<i>Urban</i>	3	206	49	3	-	-	6	4	29	-	18	118	10	338
<i>Other</i>	2	40	220	3	-	-	3	1	18	-	4	295	1	403
Aleksandrovac	-	-	18	-	-	-	-	-	-	-	-	18	-	8
Bračevac	-	12	-	-	-	-	-	-	1	-	-	-	-	1
Brestovac	-	6	-	-	-	-	-	-	1	-	-	-	-	-
Bukovče	-	8	14	-	-	-	-	-	-	-	-	27	1	9
Veljkovo	-	-	1	-	-	-	-	-	1	-	-	-	-	1
Vidrovac	-	-	1	-	-	-	-	-	-	-	1	-	-	-
Vratna	-	-	4	-	-	-	-	-	-	-	-	-	-	17
Dupljane	-	-	9	-	-	-	-	-	-	-	-	1	-	2
Dušanovac	-	-	19	-	-	-	-	-	1	-	-	4	-	7
Jabukovac	-	-	32	-	-	-	-	-	1	-	-	17	-	58
Jasenica	-	-	-	-	-	-	-	-	-	-	-	4	-	2
Karbulovo	-	-	-	-	-	-	-	-	-	-	-	1	-	2
Kobišnica	-	-	11	-	-	-	-	-	-	-	-	26	-	19
Kovilovo	-	-	10	-	-	-	-	-	-	-	-	28	-	12
Mala Kamenica	-	1	8	-	-	-	-	-	-	-	-	-	-	1
Malajnica	-	-	4	-	-	-	-	-	1	-	-	42	-	47
Miloševo	-	-	4	-	-	-	-	-	-	-	-	1	-	92
Mihajlovac	-	-	6	1	-	-	-	-	-	-	-	20	-	10
Mokranje	-	-	9	-	-	-	1	-	1	-	-	12	-	8
Negotin u	3	206	49	3	-	-	6	4	29	-	18	118	10	338
Plavna	-	-	4	-	-	-	-	-	1	-	-	34	-	10
Popovica	-	-	-	-	-	-	-	-	-	-	-	-	-	4
Prahovo	-	4	11	-	-	-	1	-	1	-	1	4	-	24
Radujevac	-	-	16	1	-	-	-	-	1	-	-	29	-	21
Rajac	1	-	5	-	-	-	-	-	3	-	-	2	-	6
Rečka	-	-	2	-	-	-	1	-	-	-	-	-	-	2
Rogljevo	-	-	-	-	-	-	-	-	1	-	-	-	-	-
Samarinovac	-	7	1	-	-	-	-	-	1	-	-	11	-	7
Sikole	-	-	1	-	-	-	-	-	-	-	-	-	-	13
Slatina	1	-	5	-	-	-	-	-	-	-	1	9	-	1
Smedovac	-	-	-	-	-	-	-	-	-	-	-	-	-	-
Srbovo	-	-	3	-	-	-	-	-	-	-	-	-	-	3
Tamnič	-	-	-	-	-	-	-	-	-	-	-	-	-	-
Trnjane	-	-	-	-	-	-	-	1	2	-	-	-	-	1
Urovica	-	2	14	1	-	-	-	-	-	-	1	2	-	2
Crnomasnica	-	-	3	-	-	-	-	-	-	-	-	2	-	2
Čubra	-	-	2	-	-	-	-	-	-	-	-	-	-	8
Šarkamen	-	-	-	-	-	-	-	-	1	-	-	1	-	1
Štubik	-	-	3	-	-	-	-	-	-	-	-	-	-	2
District of Zaječar	14	1194	309	9	1	11	41	7	176	6	54	1929	15	836
<i>Urban</i>	8	855	33	4	1	6	31	6	139	5	33	1040	8	418
<i>Other</i>	6	339	276	5	-	5	10	1	37	1	21	889	7	418
Boljevac	4	229	83	-	-	-	7	-	28	-	21	569	1	68
<i>Urban</i>	1	211	13	-	-	-	2	-	25	-	9	193	-	25
<i>Other</i>	3	18	70	-	-	-	5	-	3	-	12	376	1	43

1) See explanations in the Preface

POPULATION BY NATIONAL OR ETHNIC AFFILIATION

Part 1

Name and type of locality	Total	Serbs	Monte-negrins	Yugo-slavs	Alba-nians	Bos-niaks	Bulga-rians	""Bunje-vac""	Vala-chians	"Gora-nac"	Hunga-rians	Mace-do-nians	Mosle-ms
Bačevica	409	171	-	-	-	-	-	-	208	-	-	-	-
Bogovina	1348	795	8	14	1	-	1	-	362	-	-	6	10
Boljevac	3784	3177	14	16	6	-	9	1	209	-	1	20	3
Boljevac Selo	315	298	-	-	-	-	-	-	14	-	-	-	-
Valakonje	1378	449	-	3	-	-	-	-	881	-	-	-	1
Vrbovac	190	190	-	-	-	-	-	-	-	-	-	-	-
Dobro Polje	415	204	-	5	-	-	-	-	150	-	-	-	-
Dobrujevac	236	222	-	-	-	-	-	-	-	-	-	-	-
Ilino	121	121	-	-	-	-	-	-	-	-	-	-	-
Jablanica	435	429	-	-	1	-	-	-	-	-	-	1	1
Krivi Vir	549	538	-	-	-	-	-	-	4	-	-	-	4
Lukovo	704	598	1	7	-	-	2	-	45	-	-	-	1
Mali Izvor	565	355	-	-	-	-	-	-	140	-	-	-	-
Mirovo	183	182	-	1	-	-	-	-	-	-	-	-	-
Osnić	1340	420	-	24	-	-	1	-	826	-	-	-	-
Podgorac	2218	903	-	2	-	1	-	-	1157	-	-	2	-
Rtanj	182	168	-	-	-	1	-	-	2	-	-	1	3
Rujište	470	461	-	-	-	-	-	-	-	-	-	-	-
Savinac	365	187	-	-	-	-	-	-	161	-	-	-	-
Sumrakovac	642	636	-	-	-	-	-	-	3	-	-	-	-
Zaječar	65969	59867	161	277	42	10	113	-	2981	10	19	158	32
<i>Urban</i>	39491	37500	131	219	34	8	84	-	159	10	17	111	16
<i>Other</i>	26478	22367	30	58	8	2	29	-	2822	-	2	47	16
Borovac	167	167	-	-	-	-	-	-	-	-	-	-	-
Brusnik	456	453	2	-	-	-	-	-	-	-	-	-	-
Velika Jasikova	998	483	-	4	-	-	-	-	356	-	-	-	-
Veliki Izvor	2684	2629	7	-	-	-	9	-	6	-	-	2	1
Veliki Jasenovac	370	253	-	-	-	-	-	-	94	-	-	-	-
Vražogrnac	1340	1304	-	1	-	-	1	-	16	-	-	3	-
Vratarnica	570	553	-	-	-	-	-	-	-	-	-	-	1
Vrbica	313	311	-	-	-	-	1	-	-	-	-	-	-
Gamzigrad	945	574	1	2	-	-	-	-	167	-	-	-	-
Glogovica	484	226	-	1	-	-	-	-	232	-	-	-	-
Gornja Bela Reka	185	184	-	-	-	-	-	-	-	-	-	-	-
Gradskovo	666	454	-	1	-	-	-	-	179	-	-	-	-
Grište	857	844	3	-	3	-	3	-	-	-	-	-	-
Grljan	2839	2739	-	2	2	1	2	-	4	-	1	26	7
Dubočane	455	58	-	3	-	-	-	-	368	-	-	-	-
Zagrađe	241	239	-	-	-	-	-	-	-	-	-	-	-
Zaječar	39491	37500	131	219	34	8	84	-	159	10	17	111	16
Zvezdan	1675	1640	2	13	-	1	-	-	2	-	-	1	-
Jelašnica	153	151	-	-	-	-	-	-	-	-	-	-	-
Klenovac	250	243	-	-	-	-	-	-	-	-	-	-	-
Koprivnica	532	509	1	-	-	-	-	-	3	-	-	-	-
Lasovo	358	357	-	-	-	-	-	-	-	-	-	-	-
Lenovac	204	200	-	-	-	-	-	-	-	-	-	-	-
Leskovac	128	127	-	-	-	-	-	-	-	-	-	-	-
Lubnica	1052	586	4	11	-	-	9	-	374	-	1	3	6
Mala Jasikova	332	72	-	-	1	-	-	-	229	-	-	-	-
Mali Izvor	454	447	-	-	-	-	-	-	-	-	-	1	-
Mali Jasenovac	284	127	-	-	-	-	1	-	68	-	-	-	-
Marinovac	305	281	-	-	-	-	-	-	-	-	-	-	-
Metriš	392	390	-	-	-	-	-	-	1	-	-	-	-
Nikolićevo	833	698	1	-	-	-	-	-	96	-	-	3	-
Planinica	305	301	1	-	-	-	-	-	-	-	-	-	-
Prlita	142	138	-	-	1	-	-	-	2	-	-	-	-

1) See explanations in the Preface

POPULATION BY NATIONAL OR ETHNIC AFFILIATION

Part 2

Name and type of locality	Ger- mans	Roma people	Ruma- nians	Rus- sians	Ruthe- nians	Slo- vaks	Slove- nes	Ukrai- nians	Croats	Cze- chs	The others	Unde- clared and un- defined	Regiona laffilia- tion	Un- known
Bačevica	-	-	1	-	-	-	-	-	-	-	-	25	-	4
Bogovina u	1	54	6	-	-	-	2	-	13	-	2	59	-	14
Boljevac u	-	157	7	-	-	-	-	-	12	-	7	134	-	11
Boljevac Selo	-	1	-	-	-	-	-	-	-	-	-	1	-	1
Valakonje	-	-	13	-	-	-	-	-	-	-	3	26	-	2
Vrbovac	-	-	-	-	-	-	-	-	-	-	-	-	-	-
Dobro Polje	-	1	-	-	-	-	-	-	-	-	-	53	-	2
Dobrujevac	-	-	-	-	-	-	-	-	-	-	-	14	-	-
Ilino	-	-	-	-	-	-	-	-	-	-	-	-	-	-
Jablanica	1	-	-	-	-	-	-	-	-	-	2	-	-	-
Krivi Vir	-	-	-	-	-	-	2	-	-	-	1	-	-	-
Lukovo	-	15	19	-	-	-	-	-	-	-	4	8	-	4
Mali Izvor	-	-	4	-	-	-	1	-	-	-	-	63	-	2
Mirovo	-	-	-	-	-	-	-	-	-	-	-	-	-	-
Osnić	-	-	14	-	-	-	-	-	-	-	-	50	-	5
Podgorac	-	-	19	-	-	-	-	-	3	-	1	116	-	14
Rtanj	2	1	-	-	-	-	2	-	-	-	1	-	-	1
Rujište	-	-	-	-	-	-	-	-	-	-	-	1	-	8
Savinac	-	-	-	-	-	-	-	-	-	-	-	17	-	-
Sumrakovac	-	-	-	-	-	-	-	-	-	-	-	2	1	-
Zaječar	6	323	221	3	-	6	20	3	101	4	17	1015	7	573
<i>Urban</i>	4	233	19	2	-	5	18	3	80	3	11	553	4	267
<i>Other</i>	2	90	202	1	-	1	2	-	21	1	6	462	3	306
Borovac	-	-	-	-	-	-	-	-	-	-	-	-	-	-
Brusnik	-	-	-	-	-	-	-	-	-	-	-	-	-	1
Velika Jasikova	-	-	17	-	-	-	-	-	1	-	-	119	-	18
Veliki Izvor	1	13	-	-	-	-	-	-	1	-	1	7	2	5
Veliki Jasenovac	-	-	1	-	-	-	-	-	-	-	-	7	-	15
Vražognac	-	1	1	-	-	-	-	-	-	-	1	10	-	2
Vratarnica	-	15	-	-	-	-	-	-	1	-	-	-	-	-
Vrbica	-	-	-	-	-	-	-	-	-	-	-	-	-	1
Gamzigrad	-	-	1	-	-	-	2	-	2	1	-	101	-	94
Glogovica	-	-	12	-	-	-	-	-	-	-	-	9	-	4
Gornja Bela Reka	-	-	-	-	-	-	-	-	-	-	-	-	1	-
Gradskovo	-	-	6	-	-	-	-	-	-	-	-	21	-	5
Grište	-	-	-	-	-	1	-	-	-	-	-	-	-	3
Grljan	1	15	4	-	-	-	-	-	2	-	1	18	-	14
Dubočane	-	-	15	-	-	-	-	-	-	-	-	10	-	1
Zagrađe	-	-	-	-	-	-	-	-	-	-	-	-	-	2
Zaječar u	4	233	19	2	-	5	18	3	80	3	11	553	4	267
Zvezdan	-	-	-	-	-	-	-	-	-	-	1	12	-	3
Jelašnica	-	-	-	-	-	-	-	-	-	-	-	2	-	-
Klenovac	-	-	-	-	-	-	-	-	-	-	-	3	-	4
Koprivnica	-	14	3	-	-	-	-	-	1	-	-	-	-	1
Lasovo	-	-	-	-	-	-	-	-	1	-	-	-	-	-
Lenovac	-	-	-	-	-	-	-	-	-	-	-	-	-	4
Leskovac	-	-	-	-	-	-	-	-	-	-	1	-	-	-
Lubnica	-	5	1	-	-	-	-	-	8	-	-	39	-	5
Mala Jasikova	-	-	6	-	-	-	-	-	-	-	-	17	-	7
Mali Izvor	-	-	-	-	-	-	-	-	1	-	-	3	-	2
Mali Jasenovac	-	-	48	-	-	-	-	-	-	-	-	10	-	30
Marinovac	-	-	-	-	-	-	-	-	-	-	-	-	-	24
Metriš	-	-	-	-	-	-	-	-	-	-	-	-	-	1
Nikolićevo	-	1	-	-	-	-	-	-	-	-	-	31	-	3
Planinica	-	-	-	-	-	-	-	-	-	-	-	2	-	1
Prlita	-	-	1	-	-	-	-	-	-	-	-	-	-	-

1) See explanations in the Preface

POPULATION BY NATIONAL OR ETHNIC AFFILIATION

Part 1

Name and type of locality	Total	Serbs	Monte-negrins	Yugo-slavs	Alba-nians	Bos-niaks	Bulga-rians	""Bunje-vac""	Vala-chians	"Gora-nac"	Hunga-rians	Mace-do-nians	Mosle-ms
Rgotina	1721	1704	-	1	-	-	1	-	5	-	-	5	-
Salaš	962	884	8	7	1	-	1	-	7	-	-	2	-
Selačka	275	271	-	3	-	-	-	-	-	-	-	-	-
Tabakovac	208	181	-	1	-	-	-	-	17	-	-	-	-
Trnavac	474	461	-	-	-	-	-	-	-	-	-	-	-
Halovo	856	591	-	8	-	-	-	-	169	-	-	-	-
Čokonjar	173	142	-	-	-	-	-	-	21	-	-	-	-
Šipikovo	511	155	-	-	-	-	1	-	335	-	-	-	1
Šljivar	329	240	-	-	-	-	-	-	71	-	-	1	-
Knjaževac	37172	35977	45	44	27	1	27	-	3	-	9	56	9
<i>Urban</i>	19351	18477	38	40	23	-	17	-	2	-	7	43	5
<i>Other</i>	17821	17500	7	4	4	1	10	-	1	-	2	13	4
Aldina Reka	12	12	-	-	-	-	-	-	-	-	-	-	-
Aldinac	26	26	-	-	-	-	-	-	-	-	-	-	-
Balanovac	328	326	-	-	-	-	-	-	-	-	-	1	-
Balinac	38	37	-	-	-	-	-	-	-	-	-	-	-
Balta Berilovac	187	187	-	-	-	-	-	-	-	-	-	-	-
Banjski Orešac	96	96	-	-	-	-	-	-	-	-	-	-	-
Beli Potok	243	241	-	-	-	-	-	-	-	-	-	-	-
Berčinovac	172	172	-	-	-	-	-	-	-	-	-	-	-
Božinovac	26	26	-	-	-	-	-	-	-	-	-	-	-
Bulinovac	194	192	-	-	-	-	-	-	-	-	-	-	-
Bučje	369	366	-	-	-	-	-	-	-	-	-	-	-
Valevac	281	270	-	-	-	-	-	-	-	-	2	-	-
Vasilj	757	754	-	-	-	-	-	-	-	-	-	-	-
Vidovac	45	45	-	-	-	-	-	-	-	-	-	-	-
Vina	424	400	-	-	4	-	-	-	-	-	-	6	1
Vitkovac	352	343	1	-	-	-	-	-	-	-	-	-	-
Vlaško Polje	172	155	-	-	-	-	-	-	-	-	-	-	-
Vrtovac	218	218	-	-	-	-	-	-	-	-	-	-	-
Gabrovnica	10	10	-	-	-	-	-	-	-	-	-	-	-
Glogovac	73	73	-	-	-	-	-	-	-	-	-	-	-
Gornja Kamenica	377	377	-	-	-	-	-	-	-	-	-	-	-
Gornja Sokolovica	41	41	-	-	-	-	-	-	-	-	-	-	-
Gornje Zuniče	475	472	-	-	-	-	1	-	-	-	-	-	-
Gradište	31	30	-	-	-	-	-	-	-	-	-	-	-
Grezna	329	321	-	2	-	-	2	-	-	-	-	4	-
Debelica	423	423	-	-	-	-	-	-	-	-	-	-	-
Dejanovac	27	27	-	-	-	-	-	-	-	-	-	-	-
Donja Kamenica	360	353	-	-	-	-	-	-	-	-	-	-	-
Donja Sokolovica	136	136	-	-	-	-	-	-	-	-	-	-	-
Donje Zuniče	407	401	-	-	-	-	-	-	-	-	-	-	-
Drvnik	15	15	-	-	-	-	-	-	-	-	-	-	-
Drenovac	141	140	-	1	-	-	-	-	-	-	-	-	-
Drečinovac	88	88	-	-	-	-	-	-	-	-	-	-	-
Žlne	161	160	1	-	-	-	-	-	-	-	-	-	-
Žukovac	114	111	-	-	-	-	-	-	-	-	-	-	-
Zorunovac	179	176	-	-	-	-	-	-	-	-	-	-	-
Zubetinac	191	188	1	-	-	-	-	-	-	-	-	1	-
Inovo	100	98	-	-	-	-	-	-	1	-	-	-	-
Jakovac	349	347	-	-	-	-	-	-	-	-	-	-	-
Jalovik Izvor	238	237	-	-	-	-	-	-	-	-	-	-	-
Janja	37	37	-	-	-	-	-	-	-	-	-	-	-
Jelašnica	212	212	-	-	-	-	-	-	-	-	-	-	-
Kaličina	256	256	-	-	-	-	-	-	-	-	-	-	-
Kalna	553	527	1	-	-	-	-	-	-	-	-	-	3

1) See explanations in the Preface

POPULATION BY NATIONAL OR ETHNIC AFFILIATION

Part 2

Name and type of locality	Ger- mans	Roma people	Ruma- nians	Rus- sians	Ruthe- nians	Slo- vaks	Slove- nes	Ukrai- nians	Croats	Cze- chs	The others	Unde- clared and un- defined	Regiona laffilia- tion	Un- known
Rgotina	-	1	-	-	-	-	-	-	-	-	-	1	-	3
Salaš	-	25	4	1	-	-	-	-	2	-	-	11	-	9
Selačka	-	-	-	-	-	-	-	-	1	-	-	-	-	-
Tabakovac	-	-	3	-	-	-	-	-	-	-	-	-	-	6
Trnavac	-	-	-	-	-	-	-	-	-	-	-	-	-	13
Halovo	-	-	73	-	-	-	-	-	-	-	-	9	-	6
Čokonjar	-	-	1	-	-	-	-	-	-	-	-	9	-	-
Šipikovo	-	-	4	-	-	-	-	-	-	-	1	-	-	14
Šljivar	-	-	1	-	-	-	-	-	-	-	-	11	-	5
Knjaževac	3	452	4	4	-	-	11	2	37	1	6	323	3	128
<i>Urban</i>	3	299	1	2	-	-	8	1	27	1	5	275	1	76
<i>Other</i>	-	153	3	2	-	-	3	1	10	-	1	48	2	52
Aldina Reka	-	-	-	-	-	-	-	-	-	-	-	-	-	-
Aldinac	-	-	-	-	-	-	-	-	-	-	-	-	-	-
Balanovac	-	-	-	-	-	-	-	-	-	-	-	-	-	1
Balinac	-	-	-	-	-	-	-	-	-	-	-	1	-	-
Balta Berilovac	-	-	-	-	-	-	-	-	-	-	-	-	-	-
Banjski Orešac	-	-	-	-	-	-	-	-	-	-	-	-	-	-
Beli Potok	-	1	-	-	-	-	-	-	-	-	-	-	-	1
Berčinovac	-	-	-	-	-	-	-	-	-	-	-	-	-	-
Božinovac	-	-	-	-	-	-	-	-	-	-	-	-	-	-
Bulinovac	-	-	-	-	-	-	-	-	-	-	-	-	-	2
Bučje	-	2	-	-	-	-	-	-	-	-	-	1	-	-
Valevac	-	-	-	-	-	-	-	-	-	-	-	9	-	-
Vasilj	-	-	-	-	-	-	-	-	-	-	-	3	-	-
Vidovac	-	-	-	-	-	-	-	-	-	-	-	-	-	-
Vina	-	7	-	-	-	-	3	-	1	-	-	-	-	2
Vitkovac	-	8	-	-	-	-	-	-	-	-	-	-	-	-
Vlaško Polje	-	14	2	-	-	-	-	-	-	-	-	-	-	1
Vrtovac	-	-	-	-	-	-	-	-	-	-	-	-	-	-
Gabrovnica	-	-	-	-	-	-	-	-	-	-	-	-	-	-
Glogovac	-	-	-	-	-	-	-	-	-	-	-	-	-	-
Gornja Kamenica	-	-	-	-	-	-	-	-	-	-	-	-	-	-
Gornja Sokolovica	-	-	-	-	-	-	-	-	-	-	-	-	-	-
Gornje Zuniče	-	-	-	-	-	-	-	-	1	-	-	-	-	1
Gradište	-	-	-	-	-	-	-	-	-	-	-	-	-	1
Grezna	-	-	-	-	-	-	-	-	-	-	-	-	-	-
Debelica	-	-	-	-	-	-	-	-	-	-	-	-	-	-
Dejanovac	-	-	-	-	-	-	-	-	-	-	-	-	-	-
Donja Kamenica	-	7	-	-	-	-	-	-	-	-	-	-	-	-
Donja Sokolovica	-	-	-	-	-	-	-	-	-	-	-	-	-	-
Donje Zuniče	-	1	-	-	-	-	-	-	-	-	-	3	-	2
Drvnik	-	-	-	-	-	-	-	-	-	-	-	-	-	-
Drenovac	-	-	-	-	-	-	-	-	-	-	-	-	-	-
Drečinovac	-	-	-	-	-	-	-	-	-	-	-	-	-	-
Žlne	-	-	-	-	-	-	-	-	-	-	-	-	-	-
Žukovac	-	-	-	-	-	-	-	-	-	-	-	1	-	2
Zorunovac	-	-	-	-	-	-	-	-	-	-	-	-	1	2
Zubetinac	-	-	-	-	-	-	-	-	-	-	-	-	-	1
Inovo	-	-	-	-	-	-	-	-	-	-	-	-	-	1
Jakovac	-	-	-	1	-	-	-	-	-	-	1	-	-	-
Jalovik Izvor	-	1	-	-	-	-	-	-	-	-	-	-	-	-
Janja	-	-	-	-	-	-	-	-	-	-	-	-	-	-
Jelašnica	-	-	-	-	-	-	-	-	-	-	-	-	-	-
Kaličina	-	-	-	-	-	-	-	-	-	-	-	-	-	-
Kalna	-	6	-	-	-	-	-	-	4	-	-	5	-	7

1) See explanations in the Preface

POPULATION BY NATIONAL OR ETHNIC AFFILIATION

Part 1

Name and type of locality	Total	Serbs	Monte-negrins	Yugo-slavs	Alba-nians	Bos-niaks	Bulga-rians	""Bunje-vac""	Vala-chians	"Gora-nac"	Hunga-rians	Mace-do-nians	Mosle-ms
Kandalica	52	52	-	-	-	-	-	-	-	-	-	-	-
Knjaževac	19351	18477	38	40	23	-	17	-	2	-	7	43	5
Koželj	181	180	-	-	-	-	-	-	-	-	-	-	-
Krenta	137	136	-	-	-	-	-	-	-	-	-	-	-
Lepena	137	137	-	-	-	-	-	-	-	-	-	-	-
Lokva	69	69	-	-	-	-	-	-	-	-	-	-	-
Manjinac	122	122	-	-	-	-	-	-	-	-	-	-	-
Miljkovac	154	151	-	-	-	-	-	-	-	-	-	-	-
Minićevo	828	731	2	-	-	-	1	-	-	-	-	1	-
Mučibaba	110	110	-	-	-	-	-	-	-	-	-	-	-
Novo Korito	208	207	-	-	-	-	-	-	-	-	-	-	-
Orešac	335	326	-	-	-	-	-	-	-	-	-	-	-
Ošljane	256	250	-	-	-	-	-	-	-	-	-	-	-
Papratna	13	13	-	-	-	-	-	-	-	-	-	-	-
Petruša	120	119	-	-	-	-	1	-	-	-	-	-	-
Podvis	369	354	-	-	-	1	3	-	-	-	-	-	-
Ponor	144	144	-	-	-	-	-	-	-	-	-	-	-
Potrkanje	83	83	-	-	-	-	-	-	-	-	-	-	-
Pričevac	54	54	-	-	-	-	-	-	-	-	-	-	-
Ravna	252	248	1	-	-	-	2	-	-	-	-	-	-
Ravno Bučje	28	28	-	-	-	-	-	-	-	-	-	-	-
Radičevac	59	59	-	-	-	-	-	-	-	-	-	-	-
Rgošte	319	318	-	-	-	-	-	-	-	-	-	-	-
Repušnica	-	-	-	-	-	-	-	-	-	-	-	-	-
Svrljiška Topla	112	110	-	-	-	-	-	-	-	-	-	-	-
Skrobnica	178	176	-	-	-	-	-	-	-	-	-	-	-
Slatina	124	123	-	-	-	-	-	-	-	-	-	-	-
Stanjinac	95	93	-	-	-	-	-	-	-	-	-	-	-
Staro Korito	51	51	-	-	-	-	-	-	-	-	-	-	-
Stogazovac	132	132	-	-	-	-	-	-	-	-	-	-	-
Tatrasnica	5	5	-	-	-	-	-	-	-	-	-	-	-
Trgovište	1953	1935	-	-	-	-	-	-	-	-	-	-	-
Trnovac	227	227	-	-	-	-	-	-	-	-	-	-	-
Čuštica	253	251	-	-	-	-	-	-	-	-	-	-	-
Crvenje	152	151	-	1	-	-	-	-	-	-	-	-	-
Crni Vrh	133	133	-	-	-	-	-	-	-	-	-	-	-
Šarbanovac	25	25	-	-	-	-	-	-	-	-	-	-	-
Šesti Gabar	173	172	-	-	-	-	-	-	-	-	-	-	-
Štipina	531	522	-	-	-	-	-	-	-	-	-	-	-
Štitarac	61	58	-	-	-	-	-	-	-	-	-	-	-
Štrbac	246	246	-	-	-	-	-	-	-	-	-	-	-
Šuman Topla	77	77	-	-	-	-	-	-	-	-	-	-	-
Sokobanja	18571	18079	67	29	11	1	2	-	9	10	5	27	12
<i>Urban</i>	8407	8059	61	15	9	1	2	-	8	10	4	24	7
<i>Other</i>	10164	10020	6	14	2	-	-	-	1	-	1	3	5
Beli Potok	238	238	-	-	-	-	-	-	-	-	-	-	-
Blendija	352	351	-	-	-	-	-	-	-	-	-	-	-
Bogdinac	201	197	-	-	-	-	-	-	-	-	-	-	-
Vrbovac	598	597	-	-	-	-	-	-	-	-	-	-	-
Vrmdža	606	603	1	-	-	-	-	-	-	-	-	-	1
Dugo Polje	690	687	-	-	-	-	-	-	-	-	-	-	-
Žučkovac	529	518	-	3	-	-	-	-	-	-	-	1	-
Jezero	310	309	-	-	-	-	-	-	-	-	-	1	-
Jošanica	898	892	-	-	-	-	-	-	1	-	-	-	-
Levovik	162	162	-	-	-	-	-	-	-	-	-	-	-
Milušinac	382	369	-	-	-	-	-	-	-	-	-	-	-

1) See explanations in the Preface

POPULATION BY NATIONAL OR ETHNIC AFFILIATION

Part 2

Name and type of locality	Ger- mans	Roma people	Ruma- nians	Rus- sians	Ruthe- nians	Slo- vaks	Slove- nes	Ukrai- nians	Croats	Cze- chs	The others	Unde- clared and un- defined	Regiona laffilia- tion	Un- known
Kandalica	-	-	-	-	-	-	-	-	-	-	-	-	-	-
Knjaževac u	3	299	1	2	-	-	8	1	27	1	5	275	1	76
Koželj	-	-	-	-	-	-	-	-	1	-	-	-	-	-
Krenta	-	1	-	-	-	-	-	-	-	-	-	-	-	-
Lepena	-	-	-	-	-	-	-	-	-	-	-	-	-	-
Lokva	-	-	-	-	-	-	-	-	-	-	-	-	-	-
Manjinac	-	-	-	-	-	-	-	-	-	-	-	-	-	-
Miljkovac	-	-	-	-	-	-	-	-	-	-	-	2	-	1
Minićevo	-	81	-	1	-	-	-	1	-	-	-	5	-	5
Mučibaba	-	-	-	-	-	-	-	-	-	-	-	-	-	-
Novo Korito	-	-	-	-	-	-	-	-	-	-	-	1	-	-
Orešac	-	-	-	-	-	-	-	-	1	-	-	2	-	6
Ošljane	-	5	-	-	-	-	-	-	-	-	-	-	-	1
Papratna	-	-	-	-	-	-	-	-	-	-	-	-	-	-
Petruša	-	-	-	-	-	-	-	-	-	-	-	-	-	-
Podvis	-	5	1	-	-	-	-	-	-	-	-	5	-	-
Ponor	-	-	-	-	-	-	-	-	-	-	-	-	-	-
Potrkanje	-	-	-	-	-	-	-	-	-	-	-	-	-	-
Pričevac	-	-	-	-	-	-	-	-	-	-	-	-	-	-
Ravna	-	-	-	-	-	-	-	-	-	-	-	-	-	1
Ravno Bučje	-	-	-	-	-	-	-	-	-	-	-	-	-	-
Radičevac	-	-	-	-	-	-	-	-	-	-	-	-	-	-
Rgošte	-	-	-	-	-	-	-	-	1	-	-	-	-	-
Repušnica	-	-	-	-	-	-	-	-	-	-	-	-	-	-
Svrljiška Topla	-	2	-	-	-	-	-	-	-	-	-	-	-	-
Skrobnica	-	-	-	-	-	-	-	-	-	-	-	-	-	2
Slatina	-	1	-	-	-	-	-	-	-	-	-	-	-	-
Stanjinac	-	-	-	-	-	-	-	-	-	-	-	-	-	2
Staro Korito	-	-	-	-	-	-	-	-	-	-	-	-	-	-
Stogazovac	-	-	-	-	-	-	-	-	-	-	-	-	-	-
Tatrasnica	-	-	-	-	-	-	-	-	-	-	-	-	-	-
Trgovište	-	11	-	-	-	-	-	-	1	-	-	2	1	3
Trnovac	-	-	-	-	-	-	-	-	-	-	-	-	-	-
Čuštica	-	-	-	-	-	-	-	-	-	-	-	-	-	2
Crvenje	-	-	-	-	-	-	-	-	-	-	-	-	-	-
Crni Vrh	-	-	-	-	-	-	-	-	-	-	-	-	-	-
Šarbanovac	-	-	-	-	-	-	-	-	-	-	-	-	-	-
Šesti Gabar	-	-	-	-	-	-	-	-	-	-	-	1	-	-
Štipina	-	-	-	-	-	-	-	-	-	-	-	7	-	2
Štitarac	-	-	-	-	-	-	-	-	-	-	-	-	-	3
Štrbac	-	-	-	-	-	-	-	-	-	-	-	-	-	-
Šuman Topla	-	-	-	-	-	-	-	-	-	-	-	-	-	-
Sokobanja	1	190	1	2	1	5	3	2	10	1	10	22	4	67
<i>Urban</i>	-	112	-	-	1	1	3	2	7	1	8	19	3	50
<i>Other</i>	1	78	1	2	-	4	-	-	3	-	2	3	1	17
Beli Potok	-	-	-	-	-	-	-	-	-	-	-	-	-	-
Blendija	1	-	-	-	-	-	-	-	-	-	-	-	-	-
Bogdinac	-	-	-	-	-	3	-	-	1	-	-	-	-	-
Vrbovac	-	-	-	-	-	1	-	-	-	-	-	-	-	-
Vrmdža	-	-	-	-	-	-	-	-	-	-	-	-	-	1
Dugo Polje	-	-	-	1	-	-	-	-	1	-	-	-	-	1
Žučkovac	-	6	-	-	-	-	-	-	-	-	-	-	-	1
Jezero	-	-	-	-	-	-	-	-	-	-	-	-	-	-
Jošanica	-	-	1	-	-	-	-	-	1	-	1	2	-	-
Levovik	-	-	-	-	-	-	-	-	-	-	-	-	-	-
Milušinac	-	13	-	-	-	-	-	-	-	-	-	-	-	-

1) See explanations in the Preface

POPULATION BY NATIONAL OR ETHNIC AFFILIATION

Part 1

Name and type of locality	Total	Serbs	Monte-negrins	Yugo-slavs	Alba-nians	Bos-niaks	Bulga-rians	""Bunje-vac""	Vala-chians	"Gora-nac"	Hunga-rians	Mace-do-nians	Mosle-ms
Mužinac	459	456	-	-	-	-	-	-	-	-	1	1	-
Nikolinac	418	418	-	-	-	-	-	-	-	-	-	-	-
Novo Selo	56	53	-	-	-	-	-	-	-	-	-	-	-
Poružnica	354	351	-	3	-	-	-	-	-	-	-	-	-
Radenkovac	114	114	-	-	-	-	-	-	-	-	-	-	-
Resnik	857	848	1	7	-	-	-	-	-	-	-	-	-
Rujevica	260	257	-	-	-	-	-	-	-	-	-	-	-
Sesalac	347	346	-	-	-	-	-	-	-	-	-	-	-
Sokobanja u	8407	8059	61	15	9	1	2	-	8	10	4	24	7
Trgovište	342	342	-	-	-	-	-	-	-	-	-	-	-
Trubarevac	617	603	-	-	-	-	-	-	-	-	-	-	-
Cerovica	54	54	-	-	-	-	-	-	-	-	-	-	-
Čitluk	806	742	4	1	2	-	-	-	-	-	-	-	4
Šarbanovac	514	513	-	-	-	-	-	-	-	-	-	-	-
District of Zlatibor	313396	261055	1350	645	43	40225	18	13	2	23	65	135	6476
Urban	156206	129432	988	478	34	19478	7	12	2	15	55	104	3149
Other	157190	131623	362	167	9	20747	11	1	-	8	10	31	3327
Arilje	19784	19503	44	59	-	-	4	-	-	11	5	9	9
Urban	6744	6600	22	15	-	-	2	-	-	5	2	2	5
Other	13040	12903	22	44	-	-	2	-	-	6	3	7	4
Arilje u	6744	6600	22	15	-	-	2	-	-	5	2	2	5
Bjeluša	565	561	-	-	-	-	-	-	-	-	-	-	-
Bogojevići	629	628	-	-	-	-	-	-	-	-	-	-	1
Brekovo	671	667	1	-	-	-	2	-	-	-	-	-	-
Vigošte	1034	1017	1	6	-	-	-	-	-	-	2	2	-
Virovo	586	584	-	-	-	-	-	-	-	-	-	1	-
Visoka	474	471	3	-	-	-	-	-	-	-	-	-	-
Vrane	775	774	-	-	-	-	-	-	-	-	-	-	-
Grdovići	471	467	-	3	-	-	-	-	-	-	-	-	1
Grivska	357	354	1	-	-	-	-	-	-	-	-	1	-
Dobrače	821	816	1	-	-	-	-	-	-	-	-	-	1
Dragojevac	312	307	-	-	-	-	-	-	-	-	-	-	1
Kruščica	474	472	-	-	-	-	-	-	-	-	-	-	-
Latvica	323	323	-	-	-	-	-	-	-	-	-	-	-
Mirosaljci	847	841	4	-	-	-	-	-	-	-	-	1	-
Pogled	627	613	-	-	-	-	-	-	-	6	-	-	-
Radobuđa	387	382	-	-	-	-	-	-	-	-	-	-	-
Radoševo	370	369	-	-	-	-	-	-	-	-	1	-	-
Severovo	294	291	-	2	-	-	-	-	-	-	-	-	-
Stupčevići	952	948	-	-	-	-	-	-	-	-	-	-	-
Trešnjevica	920	888	1	31	-	-	-	-	-	-	-	-	-
Cerova	1151	1130	10	2	-	-	-	-	-	-	-	2	-
Bajina Bašta	29151	28707	69	44	2	1	-	-	-	-	2	14	7
Urban	9543	9352	48	29	2	1	-	-	-	-	1	11	5
Other	19608	19355	21	15	-	-	-	-	-	-	1	3	2
Bajina Bašta u	9543	9352	48	29	2	1	-	-	-	-	1	11	5
Bačevci	167	166	1	-	-	-	-	-	-	-	-	-	-
Beserovina	213	213	-	-	-	-	-	-	-	-	-	-	-
Višesava	1566	1555	1	-	-	-	-	-	-	-	1	1	1
Gvozdac	642	640	-	-	-	-	-	-	-	-	-	-	-
Dobrotin	251	251	-	-	-	-	-	-	-	-	-	-	-
Draksin	144	144	-	-	-	-	-	-	-	-	-	-	-
Dub	419	409	-	-	-	-	-	-	-	-	-	-	-
Zaglavak	566	566	-	-	-	-	-	-	-	-	-	-	-

1) See explanations in the Preface

POPULATION BY NATIONAL OR ETHNIC AFFILIATION

Part 2

Name and type of locality	Ger- mans	Roma people	Ruma- nians	Rus- sians	Ruthe- nians	Slo- vaks	Slove- nes	Ukrai- nians	Croats	Cze- chs	The others	Unde- clared and un- defined	Regiona laffilia- tion	Un- known
Mužinac	-	-	-	-	-	-	-	-	-	-	-	-	-	1
Nikolinac	-	-	-	-	-	-	-	-	-	-	-	-	-	-
Novo Selo	-	-	-	-	-	-	-	-	-	-	-	-	-	3
Poružnica	-	-	-	-	-	-	-	-	-	-	-	-	-	-
Radenkovac	-	-	-	-	-	-	-	-	-	-	-	-	-	-
Resnik	-	-	-	-	-	-	-	-	-	-	-	1	-	-
Rujevica	-	-	-	-	-	-	-	-	-	-	-	-	-	3
Sesalac	-	-	-	1	-	-	-	-	-	-	-	-	-	-
Sokobanja u	-	112	-	-	1	1	3	2	7	1	8	19	3	50
Trgovište	-	-	-	-	-	-	-	-	-	-	-	-	-	-
Trubarevac	-	14	-	-	-	-	-	-	-	-	-	-	-	-
Cerovica	-	-	-	-	-	-	-	-	-	-	-	-	-	-
Čitluk	-	45	-	-	-	-	-	-	-	-	1	-	1	6
Šarbanovac	-	-	-	-	-	-	-	-	-	-	-	-	-	1
District of Zlatibor	4	482	9	51	2	15	57	15	233	6	79	1533	43	817
Urban	3	464	7	31	2	11	40	8	179	5	47	1112	23	520
Other	1	18	2	20	-	4	17	7	54	1	32	421	20	297
Arilje	-	55	1	4	-	2	3	3	11	1	3	35	1	21
Urban	-	55	-	4	-	1	2	2	5	-	1	18	1	2
Other	-	-	1	-	-	1	1	1	6	1	2	17	-	19
Arilje u	-	55	-	4	-	1	2	2	5	-	1	18	1	2
Bjeluša	-	-	-	-	-	-	-	-	-	-	-	-	-	4
Bogojevići	-	-	-	-	-	-	-	-	-	-	-	-	-	-
Brekovo	-	-	-	-	-	-	-	-	1	-	-	-	-	-
Vigošte	-	-	-	-	-	-	-	-	1	1	1	1	-	2
Virovo	-	-	-	-	-	-	-	-	1	-	-	-	-	-
Visoka	-	-	-	-	-	-	-	-	-	-	-	-	-	-
Vrane	-	-	-	-	-	1	-	-	-	-	-	-	-	-
Grdovići	-	-	-	-	-	-	-	-	-	-	-	-	-	-
Grivska	-	-	-	-	-	-	-	-	1	-	-	-	-	-
Dobrače	-	-	-	-	-	-	-	-	-	-	-	-	-	3
Dragojevac	-	-	-	-	-	-	-	-	-	-	-	4	-	-
Kruščica	-	-	-	-	-	-	1	-	1	-	-	-	-	-
Latvica	-	-	-	-	-	-	-	-	-	-	-	-	-	-
Mirosaljci	-	-	-	-	-	-	-	-	-	-	1	-	-	-
Pogled	-	-	1	-	-	-	-	-	-	-	-	7	-	-
Radobuđa	-	-	-	-	-	-	-	-	-	-	-	-	-	5
Radoševo	-	-	-	-	-	-	-	-	-	-	-	-	-	-
Severovo	-	-	-	-	-	-	-	1	-	-	-	-	-	-
Stupčevići	-	-	-	-	-	-	-	-	-	-	-	-	-	4
Trešnjevica	-	-	-	-	-	-	-	-	-	-	-	-	-	-
Cerova	-	-	-	-	-	-	-	-	1	-	-	5	-	1
Bajina Bašta	1	-	1	7	-	4	5	-	23	-	4	226	-	34
Urban	-	-	1	5	-	2	5	-	14	-	2	52	-	13
Other	1	-	-	2	-	2	-	-	9	-	2	174	-	21
Bajina Bašta u	-	-	1	5	-	2	5	-	14	-	2	52	-	13
Bačevci	-	-	-	-	-	-	-	-	-	-	-	-	-	-
Beserovina	-	-	-	-	-	-	-	-	-	-	-	-	-	-
Višesava	-	-	-	-	-	-	-	-	-	-	-	7	-	-
Gvozdac	-	-	-	-	-	-	-	-	2	-	-	-	-	-
Dobrotin	-	-	-	-	-	-	-	-	-	-	-	-	-	-
Draksin	-	-	-	-	-	-	-	-	-	-	-	-	-	-
Dub	-	-	-	1	-	1	-	-	-	-	-	5	-	3
Zaglavak	-	-	-	-	-	-	-	-	-	-	-	-	-	-

1) See explanations in the Preface

POPULATION BY NATIONAL OR ETHNIC AFFILIATION

Part 1

Name and type of locality	Total	Serbs	Monte-negrins	Yugo-slavs	Alba-nians	Bos-niaks	Bulga-rians	""Bunje-vac""	Vala-chians	"Gora-nac"	Hunga-rians	Mace-do-nians	Mosle-ms
Zaovine	442	442	-	-	-	-	-	-	-	-	-	-	-
Zarožje	790	790	-	-	-	-	-	-	-	-	-	-	-
Zaugline	348	348	-	-	-	-	-	-	-	-	-	-	-
Zlodol	419	418	-	-	-	-	-	-	-	-	-	-	-
Jagoštica	152	148	-	-	-	-	-	-	-	-	-	-	-
Jakalj	472	471	-	-	-	-	-	-	-	-	-	-	-
Jelovik	212	211	-	1	-	-	-	-	-	-	-	-	-
Konjska Reka	112	111	-	1	-	-	-	-	-	-	-	-	-
Kostojevići	495	495	-	-	-	-	-	-	-	-	-	-	-
Lug	2555	2543	1	3	-	-	-	-	-	-	-	-	-
Lještansko	418	417	-	-	-	-	-	-	-	-	-	-	-
Mala Reka	489	489	-	-	-	-	-	-	-	-	-	-	-
Obajgora	834	827	-	-	-	-	-	-	-	-	-	-	-
Ovčinja	582	582	-	-	-	-	-	-	-	-	-	-	-
Okletac	622	621	-	-	-	-	-	-	-	-	-	-	-
Pepelj	180	180	-	-	-	-	-	-	-	-	-	-	-
Perućac	845	832	3	2	-	-	-	-	-	-	-	1	-
Pilica	653	650	-	1	-	-	-	-	-	-	-	-	-
Pridoli	334	334	-	-	-	-	-	-	-	-	-	-	-
Rastište	473	463	3	3	-	-	-	-	-	-	-	1	-
Rača	672	668	-	2	-	-	-	-	-	-	-	-	-
Rogačica	768	752	8	1	-	-	-	-	-	-	-	-	-
Sijerač	201	201	-	-	-	-	-	-	-	-	-	-	-
Solotuša	1066	918	3	1	-	-	-	-	-	-	-	-	-
Strmovo	582	582	-	-	-	-	-	-	-	-	-	-	-
Cerje	168	165	-	-	-	-	-	-	-	-	-	-	-
Crvica	756	753	1	-	-	-	-	-	-	-	-	-	1
Kosjerić	14001	13811	50	14	-	-	1	-	-	-	1	6	-
<i>Urban</i>	4116	4014	28	12	-	-	-	-	-	-	-	3	-
<i>Other</i>	9885	9797	22	2	-	-	1	-	-	-	1	3	-
Bjeloperica	314	312	2	-	-	-	-	-	-	-	-	-	-
Brajkovići	724	722	-	-	-	-	-	-	-	-	-	-	-
Varda	330	323	-	-	-	-	-	-	-	-	-	-	-
Galovići	263	259	-	-	-	-	-	-	-	-	-	-	-
Godečevo	599	596	1	-	-	-	-	-	-	-	-	-	-
Godljevo	348	345	-	-	-	-	1	-	-	-	-	-	-
Gornja Pološnica	152	152	-	-	-	-	-	-	-	-	-	-	-
Donja Pološnica	97	97	-	-	-	-	-	-	-	-	-	-	-
Drenovci	395	390	1	-	-	-	-	-	-	-	1	1	-
Dubnica	142	140	-	-	-	-	-	-	-	-	-	-	-
Kosjerić (small town) u	4116	4014	28	12	-	-	-	-	-	-	-	3	-
Kosjerić (village)	1023	1001	10	-	-	-	-	-	-	-	-	2	-
Makovište	893	888	-	-	-	-	-	-	-	-	-	-	-
Mionica	184	178	2	-	-	-	-	-	-	-	-	-	-
Mrčići	297	295	-	-	-	-	-	-	-	-	-	-	-
Mušići	433	432	-	-	-	-	-	-	-	-	-	-	-
Paramun	80	79	1	-	-	-	-	-	-	-	-	-	-
Radanovci	531	524	1	1	-	-	-	-	-	-	-	-	-
Rosići	316	315	-	-	-	-	-	-	-	-	-	-	-
Ruda Bukva	118	118	-	-	-	-	-	-	-	-	-	-	-
Seča Reka	853	844	4	-	-	-	-	-	-	-	-	-	-
Skakavci	274	273	-	-	-	-	-	-	-	-	-	-	-
Stojići	159	157	-	-	-	-	-	-	-	-	-	-	-
Subjel	219	219	-	-	-	-	-	-	-	-	-	-	-
Tubići	535	534	-	1	-	-	-	-	-	-	-	-	-
Cikote	272	271	-	-	-	-	-	-	-	-	-	-	-

1) See explanations in the Preface

POPULATION BY NATIONAL OR ETHNIC AFFILIATION

Part 2

Name and type of locality	Ger- mans	Roma people	Ruma- nians	Rus- sians	Ruthe- nians	Slo- vaks	Slove- nes	Ukrai- nians	Croats	Cze- chs	The others	Unde- clared and un- defined	Regiona laffilia- tion	Un- known
Zaovine	-	-	-	-	-	-	-	-	-	-	-	-	-	-
Zarožje	-	-	-	-	-	-	-	-	-	-	-	-	-	-
Zaugline	-	-	-	-	-	-	-	-	-	-	-	-	-	-
Zlodol	-	-	-	-	-	-	-	-	-	-	-	-	-	1
Jagoštica	-	-	-	-	-	-	-	-	-	-	-	2	-	2
Jakalj	-	-	-	-	-	-	-	-	-	-	1	-	-	-
Jelovik	-	-	-	-	-	-	-	-	-	-	-	-	-	-
Konjska Reka	-	-	-	-	-	-	-	-	-	-	-	-	-	-
Kostojevići	-	-	-	-	-	-	-	-	-	-	-	-	-	-
Lug	1	-	-	-	-	-	-	-	2	-	1	1	-	3
Lještansko	-	-	-	-	-	-	-	-	-	-	-	1	-	-
Mala Reka	-	-	-	-	-	-	-	-	-	-	-	-	-	-
Obajgora	-	-	-	-	-	-	-	-	1	-	-	4	-	2
Ovčinja	-	-	-	-	-	-	-	-	-	-	-	-	-	-
Okletac	-	-	-	-	-	-	-	-	-	-	-	-	-	1
Pepelj	-	-	-	-	-	-	-	-	-	-	-	-	-	-
Perućac	-	-	-	-	-	-	-	-	1	-	-	3	-	3
Pilica	-	-	-	-	-	-	-	-	-	-	-	1	-	1
Pridoli	-	-	-	-	-	-	-	-	-	-	-	-	-	-
Rastište	-	-	-	-	-	-	-	-	1	-	-	2	-	-
Rača	-	-	-	-	-	-	-	-	-	-	-	2	-	-
Rogačica	-	-	-	1	-	-	-	-	1	-	-	1	-	4
Sijerač	-	-	-	-	-	-	-	-	-	-	-	-	-	-
Solotuša	-	-	-	-	-	-	-	-	-	-	-	143	-	1
Strmovo	-	-	-	-	-	-	-	-	-	-	-	-	-	-
Cerje	-	-	-	-	-	1	-	-	-	-	-	2	-	-
Crvica	-	-	-	-	-	-	-	-	1	-	-	-	-	-
Kosjerić	1	-	-	2	-	-	3	-	8	-	4	54	-	46
<i>Urban</i>	1	-	-	-	-	-	-	-	2	-	-	38	-	18
<i>Other</i>	-	-	-	2	-	-	3	-	6	-	4	16	-	28
Bjeloperica	-	-	-	-	-	-	-	-	-	-	-	-	-	-
Brajkovići	-	-	-	-	-	-	1	-	-	-	-	1	-	-
Varda	-	-	-	-	-	-	1	-	4	-	-	-	-	2
Galovići	-	-	-	-	-	-	-	-	-	-	-	-	-	4
Godečevo	-	-	-	-	-	-	-	-	-	-	-	-	-	2
Godljevo	-	-	-	-	-	-	-	-	1	-	-	-	-	1
Gornja Pološnica	-	-	-	-	-	-	-	-	-	-	-	-	-	-
Donja Pološnica	-	-	-	-	-	-	-	-	-	-	-	-	-	-
Drenovci	-	-	-	1	-	-	-	-	-	-	-	1	-	-
Dubnica	-	-	-	-	-	-	-	-	-	-	-	-	-	2
Kosjerić (small town) u	1	-	-	-	-	-	-	-	2	-	-	38	-	18
Kosjerić (village)	-	-	-	-	-	-	1	-	-	-	-	5	-	4
Makovište	-	-	-	-	-	-	-	-	-	-	1	-	-	4
Mionica	-	-	-	1	-	-	-	-	-	-	2	-	-	1
Mrčići	-	-	-	-	-	-	-	-	-	-	-	2	-	-
Mušići	-	-	-	-	-	-	-	-	-	-	1	-	-	-
Paramun	-	-	-	-	-	-	-	-	-	-	-	-	-	-
Radanovci	-	-	-	-	-	-	-	-	-	-	-	4	-	1
Rosići	-	-	-	-	-	-	-	-	-	-	-	-	-	1
Ruda Bukva	-	-	-	-	-	-	-	-	-	-	-	-	-	-
Seča Reka	-	-	-	-	-	-	-	-	1	-	-	-	-	4
Skakavci	-	-	-	-	-	-	-	-	-	-	-	-	-	1
Stojići	-	-	-	-	-	-	-	-	-	-	-	2	-	-
Subjel	-	-	-	-	-	-	-	-	-	-	-	-	-	-
Tubići	-	-	-	-	-	-	-	-	-	-	-	-	-	-
Cikote	-	-	-	-	-	-	-	-	-	-	-	1	-	-

1) See explanations in the Preface

POPULATION BY NATIONAL OR ETHNIC AFFILIATION

Part 1

Name and type of locality	Total	Serbs	Monte-negrins	Yugo-slavs	Alba-nians	Bos-niaks	Bulga-rians	""Bunje-vac""	Vala-chians	""Gora-nac""	Hunga-rians	Mace-do-nians	Mosle-ms
Ševrljuge	334	333	-	-	-	-	-	-	-	-	-	-	-
Nova Varoš	19982	18001	73	113	2	1028	1	4	-	-	8	4	502
<i>Urban</i>	10335	8416	43	110	2	1028	-	4	-	-	8	4	498
<i>Other</i>	9647	9585	30	3	-	-	1	-	-	-	-	-	4
Akmačići	420	420	-	-	-	-	-	-	-	-	-	-	-
Amzići	117	117	-	-	-	-	-	-	-	-	-	-	-
Bistrica	791	772	12	1	-	-	-	-	-	-	-	-	-
Božetići	392	392	-	-	-	-	-	-	-	-	-	-	-
Brdo	333	329	-	-	-	-	1	-	-	-	-	-	2
Bukovik	311	311	-	-	-	-	-	-	-	-	-	-	-
Burađa	258	255	-	2	-	-	-	-	-	-	-	-	-
Vilovi	396	396	-	-	-	-	-	-	-	-	-	-	-
Vraneša	485	482	-	-	-	-	-	-	-	-	-	-	2
Gornja Bela Reka	224	223	-	-	-	-	-	-	-	-	-	-	-
Gornje Trudovo	139	139	-	-	-	-	-	-	-	-	-	-	-
Debelja	148	148	-	-	-	-	-	-	-	-	-	-	-
Donja Bela Reka	287	286	-	-	-	-	-	-	-	-	-	-	-
Draglica	257	257	-	-	-	-	-	-	-	-	-	-	-
Draževići	419	416	-	-	-	-	-	-	-	-	-	-	-
Drmanovići	368	368	-	-	-	-	-	-	-	-	-	-	-
Jasenovo	272	270	1	-	-	-	-	-	-	-	-	-	-
Komarani	346	345	-	-	-	-	-	-	-	-	-	-	-
Kučani	256	256	-	-	-	-	-	-	-	-	-	-	-
Ljepojevići	126	126	-	-	-	-	-	-	-	-	-	-	-
Miševići	112	111	-	-	-	-	-	-	-	-	-	-	-
Negbina	475	474	-	-	-	-	-	-	-	-	-	-	-
Nova Varoš	10335	8416	43	110	2	1028	-	4	-	-	8	4	498
Ojkovica	290	290	-	-	-	-	-	-	-	-	-	-	-
Radijevići	169	168	1	-	-	-	-	-	-	-	-	-	-
Radoinja	690	678	9	-	-	-	-	-	-	-	-	-	-
Rutoši	887	880	6	-	-	-	-	-	-	-	-	-	-
Seništa	262	260	1	-	-	-	-	-	-	-	-	-	-
Tisovica	117	117	-	-	-	-	-	-	-	-	-	-	-
Trudovo	92	92	-	-	-	-	-	-	-	-	-	-	-
Čelice	78	78	-	-	-	-	-	-	-	-	-	-	-
Štitkovo	130	129	-	-	-	-	-	-	-	-	-	-	-
Požega	32293	31682	68	29	2	2	2	2	2	-	5	20	7
<i>Urban</i>	13206	12698	51	19	1	1	1	1	2	-	3	16	4
<i>Other</i>	19087	18984	17	10	1	1	1	1	-	-	2	4	3
Bakionica	742	731	-	5	-	-	-	-	-	-	-	-	-
Velika Ježevica	481	477	-	-	-	-	-	-	-	-	-	1	-
Visibaba	1232	1225	6	-	-	-	-	-	-	-	-	1	-
Vranjani	473	472	-	-	-	-	-	-	-	-	-	-	-
Glumač	803	801	-	-	-	-	-	-	-	-	-	1	-
Godovik	289	283	1	2	-	-	-	-	-	-	-	-	-
Gornja Dobrinja	505	503	-	-	-	-	-	-	-	-	-	-	-
Gorobilje	1506	1493	2	-	-	-	-	-	-	-	-	-	-
Gugalj	280	277	-	1	1	-	-	-	-	-	-	-	-
Donja Dobrinja	524	522	-	-	-	-	-	-	-	-	-	-	-
Dražinovići	352	347	1	-	-	-	-	-	-	-	-	-	-
Duškovci	369	368	-	-	-	-	-	-	-	-	-	-	-
Zaselje	482	481	-	-	-	-	-	-	-	-	-	-	-
Zdravčići	526	516	1	-	-	-	-	-	-	-	-	-	2
Jelen Do	167	167	-	-	-	-	-	-	-	-	-	-	-
Kalenići	331	331	-	-	-	-	-	-	-	-	-	-	-

1) See explanations in the Preface

POPULATION BY NATIONAL OR ETHNIC AFFILIATION

Part 2

Name and type of locality	Ger- mans	Roma people	Ruma- nians	Rus- sians	Ruthe- nians	Slo- vaks	Slove- nes	Ukrai- nians	Croats	Cze- chs	The others	Unde- clared and un- defined	Regiona laffilia- tion	Un- known
Ševrljuge	-	-	-	-	-	-	-	-	-	-	-	-	-	1
Nova Varoš	-	-	1	-	-	1	5	2	9	-	4	151	1	72
<i>Urban</i>	-	-	1	-	-	1	2	1	7	-	2	146	-	62
<i>Other</i>	-	-	-	-	-	-	3	1	2	-	2	5	1	10
Akmačići	-	-	-	-	-	-	-	-	-	-	-	-	-	-
Amzići	-	-	-	-	-	-	-	-	-	-	-	-	-	-
Bistrica	-	-	-	-	-	-	-	-	-	-	-	-	-	6
Božetići	-	-	-	-	-	-	-	-	-	-	-	-	-	-
Brdo	-	-	-	-	-	-	1	-	-	-	-	-	-	-
Bukovik	-	-	-	-	-	-	-	-	-	-	-	-	-	-
Burađa	-	-	-	-	-	-	-	-	-	-	-	1	-	-
Vilovi	-	-	-	-	-	-	-	-	-	-	-	-	-	-
Vraneša	-	-	-	-	-	-	-	1	-	-	-	-	-	-
Gornja Bela Reka	-	-	-	-	-	-	-	-	-	-	-	1	-	-
Gornje Trudovo	-	-	-	-	-	-	-	-	-	-	-	-	-	-
Debelja	-	-	-	-	-	-	-	-	-	-	-	-	-	-
Donja Bela Reka	-	-	-	-	-	-	-	-	-	-	1	-	-	-
Draglica	-	-	-	-	-	-	-	-	-	-	-	-	-	-
Draževići	-	-	-	-	-	-	-	-	2	-	-	-	-	1
Drmanovići	-	-	-	-	-	-	-	-	-	-	-	-	-	-
Jasenovo	-	-	-	-	-	-	-	-	-	-	-	-	-	1
Komarani	-	-	-	-	-	-	-	-	-	-	-	1	-	-
Kučani	-	-	-	-	-	-	-	-	-	-	-	-	-	-
Ljepojevići	-	-	-	-	-	-	-	-	-	-	-	-	-	-
Miševići	-	-	-	-	-	-	-	-	-	-	-	-	1	-
Negbina	-	-	-	-	-	-	-	-	-	-	-	-	-	1
Nova Varoš	u	-	1	-	-	1	2	1	7	-	2	146	-	62
Ojkovica	-	-	-	-	-	-	-	-	-	-	-	-	-	-
Radijevići	-	-	-	-	-	-	-	-	-	-	-	-	-	-
Radoinja	-	-	-	-	-	-	1	-	-	-	-	1	-	1
Rutoši	-	-	-	-	-	-	1	-	-	-	-	-	-	-
Seništa	-	-	-	-	-	-	-	-	-	-	-	1	-	-
Tisovica	-	-	-	-	-	-	-	-	-	-	-	-	-	-
Trudovo	-	-	-	-	-	-	-	-	-	-	-	-	-	-
Čelice	-	-	-	-	-	-	-	-	-	-	-	-	-	-
Štitkovo	-	-	-	-	-	-	-	-	-	-	1	-	-	-
Požega	-	226	2	6	-	3	7	2	27	1	10	130	2	56
<i>Urban</i>	-	226	1	2	-	2	4	1	19	1	3	114	-	36
<i>Other</i>	-	-	1	4	-	1	3	1	8	-	7	16	2	20
Bakionica	-	-	1	-	-	-	-	-	-	-	-	-	-	5
Velika Ježevica	-	-	-	-	-	-	-	-	-	-	1	1	1	-
Visibaba	-	-	-	-	-	-	-	-	-	-	-	-	-	-
Vranjani	-	-	-	-	-	-	-	-	-	-	-	-	-	1
Glumač	-	-	-	-	-	-	-	1	-	-	-	-	-	-
Godovik	-	-	-	-	-	-	-	-	-	-	1	-	1	1
Gornja Dobrinja	-	-	-	-	-	-	-	-	-	-	1	-	-	1
Gorobilje	-	-	-	3	-	-	1	-	2	-	4	1	-	-
Gugalj	-	-	-	-	-	1	-	-	-	-	-	-	-	-
Donja Dobrinja	-	-	-	-	-	-	1	-	1	-	-	-	-	-
Dražinovići	-	-	-	-	-	-	-	-	-	-	-	3	-	1
Duškovci	-	-	-	-	-	-	1	-	-	-	-	-	-	-
Zaselje	-	-	-	-	-	-	-	-	-	-	-	-	-	1
Zdravčiči	-	-	-	-	-	-	-	-	3	-	-	4	-	-
Jelen Do	-	-	-	-	-	-	-	-	-	-	-	-	-	-
Kalenići	-	-	-	-	-	-	-	-	-	-	-	-	-	-

1) See explanations in the Preface

POPULATION BY NATIONAL OR ETHNIC AFFILIATION

Part 1

Name and type of locality	Total	Serbs	Monte-negrins	Yugo-slavs	Alba-nians	Bos-niaks	Bulga-rians	""Bunje-vac""	Vala-chians	"Gora-nac"	Hunga-rians	Mace-do-nians	Mosle-ms
Lopaš	571	569	1	-	-	-	-	-	-	-	-	-	-
Loret	265	264	-	-	-	-	-	-	-	-	-	-	-
Ljutice	432	431	-	-	-	-	-	-	-	-	1	-	-
Mađer	153	152	-	-	-	1	-	-	-	-	-	-	-
Mala Ježevica	304	301	-	-	-	-	-	-	-	-	-	-	-
Milićevo Selo	694	690	-	-	-	-	-	-	-	-	1	-	-
Mršelji	219	218	-	-	-	-	-	-	-	-	-	-	-
Otanj	412	412	-	-	-	-	-	-	-	-	-	-	-
Papратиšte	291	291	-	-	-	-	-	-	-	-	-	-	-
Pilatovići	803	803	-	-	-	-	-	-	-	-	-	-	-
Požega	13206	12698	51	19	1	1	1	1	2	-	3	16	4
Prijanovići	446	445	-	-	-	-	-	-	-	-	-	-	-
Prilipac	341	340	-	1	-	-	-	-	-	-	-	-	-
Radovci	429	427	-	-	-	-	-	-	-	-	-	-	-
Rasna	1026	1016	1	-	-	-	1	1	-	-	-	-	1
Rečice	265	265	-	-	-	-	-	-	-	-	-	-	-
Roge	424	420	3	-	-	-	-	-	-	-	-	-	-
Rupeljevo	451	451	-	-	-	-	-	-	-	-	-	-	-
Svračkovo	222	221	-	-	-	-	-	-	-	-	-	-	-
Srednja Dobrinja	481	480	1	-	-	-	-	-	-	-	-	-	-
Tabanovići	137	137	-	-	-	-	-	-	-	-	-	-	-
Tvrđići	275	275	-	-	-	-	-	-	-	-	-	-	-
Tometino Polje	373	373	-	-	-	-	-	-	-	-	-	-	-
Tučkovo	170	170	-	-	-	-	-	-	-	-	-	-	-
Uzići	514	512	-	1	-	-	-	-	-	-	-	1	-
Čestobrodica	327	327	-	-	-	-	-	-	-	-	-	-	-
Priboj	30377	22523	432	99	13	5567	1	4	-	-	15	12	1427
<i>Urban</i>	19564	13386	372	90	11	4396	-	4	-	-	15	12	1042
<i>Other</i>	10813	9137	60	9	2	1171	1	-	-	-	-	-	385
Banja	2163	2129	16	1	-	-	1	-	-	-	-	-	-
Batkovići	153	146	-	-	-	1	-	-	-	-	-	-	6
Brezna	60	60	-	-	-	-	-	-	-	-	-	-	-
Bučje	186	185	-	-	-	-	-	-	-	-	-	-	-
Dobrilovići	490	487	-	-	-	2	-	-	-	-	-	-	-
Živinice	118	76	-	-	1	41	-	-	-	-	-	-	-
Zabrđe	350	231	-	-	-	38	-	-	-	-	-	-	77
Zabrnjica	205	131	-	-	-	52	-	-	-	-	-	-	22
Zagradina	248	79	-	-	-	158	-	-	-	-	-	-	11
Zaostro	88	88	-	-	-	-	-	-	-	-	-	-	-
Jelača	254	254	-	-	-	-	-	-	-	-	-	-	-
Kalafati	273	1	-	1	1	269	-	-	-	-	-	-	1
Kaluđerovići	164	162	-	2	-	-	-	-	-	-	-	-	-
Kasidoli	455	390	14	2	-	12	-	-	-	-	-	-	37
Kratovo	305	303	1	-	-	-	-	-	-	-	-	-	-
Krnjača	220	219	1	-	-	-	-	-	-	-	-	-	-
Kukurovići	66	65	-	-	-	-	-	-	-	-	-	-	-
Mažići	261	261	-	-	-	-	-	-	-	-	-	-	-
Miliješ	644	459	1	-	-	113	-	-	-	-	-	-	68
Plašće	85	58	-	-	-	11	-	-	-	-	-	-	16
Požegrmac	188	137	-	-	-	12	-	-	-	-	-	-	38
Priboj	19564	13386	372	90	11	4396	-	4	-	-	15	12	1042
Pribojska Goleša	204	202	-	-	-	-	-	-	-	-	-	-	2
Pribojske Čelice	142	141	-	-	-	-	-	-	-	-	-	-	-
Rača	1313	1291	10	-	-	-	-	-	-	-	-	-	-
Ritošići	228	185	-	-	-	13	-	-	-	-	-	-	29
Sjeverin	337	244	1	-	-	63	-	-	-	-	-	-	25

1) See explanations in the Preface

POPULATION BY NATIONAL OR ETHNIC AFFILIATION

Part 2

Name and type of locality	Ger- mans	Roma people	Ruma- nians	Rus- sians	Ruthe- nians	Slo- vaks	Slove- nes	Ukrai- nians	Croats	Cze- chs	The others	Unde- clared and un- defined	Regiona laffilia- tion	Un- known
Lopaš	-	-	-	-	-	-	-	-	-	-	-	-	-	1
Loret	-	-	-	-	-	-	-	-	-	-	-	-	-	1
Ljutice	-	-	-	-	-	-	-	-	-	-	-	-	-	-
Mađer	-	-	-	-	-	-	-	-	-	-	-	-	-	-
Mala Ježevica	-	-	-	-	-	-	-	-	-	-	-	2	-	1
Milićevo Selo	-	-	-	-	-	-	-	-	-	-	-	3	-	-
Mršelji	-	-	-	-	-	-	-	-	-	-	-	1	-	-
Otanj	-	-	-	-	-	-	-	-	-	-	-	-	-	-
Papратиšte	-	-	-	-	-	-	-	-	-	-	-	-	-	-
Pilatovići	-	-	-	-	-	-	-	-	-	-	-	-	-	-
Požega u	-	226	1	2	-	2	4	1	19	1	3	114	-	36
Prijanovići	-	-	-	1	-	-	-	-	-	-	-	-	-	-
Prilipac	-	-	-	-	-	-	-	-	-	-	-	-	-	-
Radovci	-	-	-	-	-	-	-	-	1	-	-	-	-	1
Rasna	-	-	-	-	-	-	-	-	-	-	-	1	-	5
Rečice	-	-	-	-	-	-	-	-	-	-	-	-	-	-
Roge	-	-	-	-	-	-	-	-	1	-	-	-	-	-
Rupeljevo	-	-	-	-	-	-	-	-	-	-	-	-	-	-
Svračkovo	-	-	-	-	-	-	-	-	-	-	-	-	-	1
Srednja Dobrinja	-	-	-	-	-	-	-	-	-	-	-	-	-	-
Tabanovići	-	-	-	-	-	-	-	-	-	-	-	-	-	-
Tvrđići	-	-	-	-	-	-	-	-	-	-	-	-	-	-
Tometino Polje	-	-	-	-	-	-	-	-	-	-	-	-	-	-
Tučkovo	-	-	-	-	-	-	-	-	-	-	-	-	-	-
Uzići	-	-	-	-	-	-	-	-	-	-	-	-	-	-
Čestobrodica	-	-	-	-	-	-	-	-	-	-	-	-	-	-
Priboj	-	-	-	5	-	-	7	5	32	-	11	142	14	68
<i>Urban</i>	-	-	-	3	-	-	7	2	30	-	11	131	14	38
<i>Other</i>	-	-	-	2	-	-	-	3	2	-	-	11	-	30
Banja	-	-	-	-	-	-	-	3	1	-	-	4	-	8
Batkovići	-	-	-	-	-	-	-	-	-	-	-	-	-	-
Brezna	-	-	-	-	-	-	-	-	-	-	-	-	-	-
Bučje	-	-	-	-	-	-	-	-	-	-	-	-	-	1
Dobrilovići	-	-	-	-	-	-	-	-	-	-	-	-	-	1
Živinice	-	-	-	-	-	-	-	-	-	-	-	-	-	-
Zabrđe	-	-	-	-	-	-	-	-	-	-	-	1	-	3
Zabrnjica	-	-	-	-	-	-	-	-	-	-	-	-	-	-
Zagradina	-	-	-	-	-	-	-	-	-	-	-	-	-	-
Zaostro	-	-	-	-	-	-	-	-	-	-	-	-	-	-
Jelača	-	-	-	-	-	-	-	-	-	-	-	-	-	-
Kalafati	-	-	-	-	-	-	-	-	-	-	-	-	-	-
Kaluđerovići	-	-	-	-	-	-	-	-	-	-	-	-	-	-
Kasidoli	-	-	-	-	-	-	-	-	-	-	-	-	-	-
Kratovo	-	-	-	1	-	-	-	-	-	-	-	-	-	-
Krnjača	-	-	-	-	-	-	-	-	-	-	-	-	-	-
Kukurovići	-	-	-	1	-	-	-	-	-	-	-	-	-	-
Mažići	-	-	-	-	-	-	-	-	-	-	-	-	-	-
Miliješ	-	-	-	-	-	-	-	-	-	-	-	3	-	-
Plašće	-	-	-	-	-	-	-	-	-	-	-	-	-	-
Požegrmac	-	-	-	-	-	-	-	-	-	-	-	-	-	1
Priboj u	-	-	-	3	-	-	7	2	30	-	11	131	14	38
Pribojska Goleša	-	-	-	-	-	-	-	-	-	-	-	-	-	-
Pribojske Čelice	-	-	-	-	-	-	-	-	-	-	-	-	-	1
Rača	-	-	-	-	-	-	-	-	-	-	-	-	-	12
Ritošići	-	-	-	-	-	-	-	-	-	-	-	-	-	1
Sjeverin	-	-	-	-	-	-	-	-	-	-	-	3	-	1

1) See explanations in the Preface

POPULATION BY NATIONAL OR ETHNIC AFFILIATION

Part 1

Name and type of locality	Total	Serbs	Monte-negrins	Yugo-slavs	Alba-nians	Bos-niaks	Bulga-rians	""Bunje-vac""	Vala-chians	"Gora-nac"	Hunga-rians	Mace-do-nians	Mosle-ms
Sočice	269	204	13	-	-	52	-	-	-	-	-	-	-
Strmac	181	158	-	-	-	21	-	-	-	-	-	-	2
Hercegovačka Goleša	430	426	-	-	-	-	-	-	-	-	-	-	4
Crnogovići	93	50	-	-	-	41	-	-	-	-	-	-	1
Crnuzi	445	314	3	-	-	102	-	-	-	-	-	-	25
Čitluk	195	1	-	3	-	170	-	-	-	-	-	-	21
Prijepolje	41188	23402	271	97	10	13109	4	-	-	5	2	6	3812
<i>Urban</i>	15031	9411	139	42	5	3941	3	-	-	3	2	4	1225
<i>Other</i>	26157	13991	132	55	5	9168	1	-	-	2	-	2	2587
Aljinovići	196	192	3	-	-	-	-	-	-	-	-	-	-
Balići	434	9	-	-	-	338	-	-	-	-	-	-	80
Bare	56	-	-	-	-	42	-	-	-	-	-	-	13
Biskupići	22	22	-	-	-	-	-	-	-	-	-	-	-
Bjelahova	82	41	-	1	-	10	-	-	-	-	-	-	30
Brajkovac	87	78	-	-	-	-	-	-	-	-	-	-	9
Brvine	175	18	-	-	-	66	-	-	-	-	-	-	91
Brodarevo	1780	192	1	1	-	1460	-	-	-	2	-	-	100
Bukovik	107	20	-	-	-	42	-	-	-	-	-	-	45
Vinicka	474	399	3	-	-	61	-	-	-	-	-	-	9
Vrbovo	99	99	-	-	-	-	-	-	-	-	-	-	-
Gojakovići	183	64	-	-	-	119	-	-	-	-	-	-	-
Gornje Babine	262	261	-	-	-	-	-	-	-	-	-	-	-
Gornje Goračiće	58	58	-	-	-	-	-	-	-	-	-	-	-
Gornji Stranjani	85	84	1	-	-	-	-	-	-	-	-	-	-
Gostun	49	-	-	-	-	49	-	-	-	-	-	-	-
Gračanica	199	26	-	-	-	172	-	-	-	-	-	-	1
Grobnice	254	245	9	-	-	-	-	-	-	-	-	-	-
Divci	335	202	2	-	-	50	-	-	-	-	-	-	70
Donje Babine	319	312	-	-	-	-	-	-	-	-	-	-	6
Donji Stranjani	120	72	-	-	-	16	-	-	-	-	-	-	32
Drenova	208	187	-	-	-	2	-	-	-	-	-	-	19
Dušmanići	245	66	-	-	-	139	-	-	-	-	-	-	37
Đurašići	265	265	-	-	-	-	-	-	-	-	-	-	-
Zabrdnji Toci	133	133	-	-	-	-	-	-	-	-	-	-	-
Zavinograđe	1272	262	10	4	-	909	-	-	-	-	-	-	80
Zalug	1047	487	1	10	-	464	-	-	-	-	-	1	76
Zastup	128	69	17	-	-	-	-	-	-	-	-	-	42
Zvijezd	104	104	-	-	-	-	-	-	-	-	-	-	-
Ivanje	1140	624	1	1	4	303	-	-	-	-	-	-	206
Ivezići	170	118	-	-	-	33	-	-	-	-	-	-	19
Izbičanj	46	46	-	-	-	-	-	-	-	-	-	-	-
Jabuka	502	498	-	-	-	-	-	-	-	-	-	-	-
Junčevići	301	301	-	-	-	-	-	-	-	-	-	-	-
Kamena Gora	210	210	-	-	-	-	-	-	-	-	-	-	-
Karaula	63	-	-	-	-	52	-	-	-	-	-	-	11
Karoševina	199	199	-	-	-	-	-	-	-	-	-	-	-
Kaćevo	55	3	-	-	-	45	-	-	-	-	-	-	7
Kašice	88	88	-	-	-	-	-	-	-	-	-	-	-
Kovačevac	1613	698	11	-	-	600	1	-	-	-	-	-	272
Koprivna	49	49	-	-	-	-	-	-	-	-	-	-	-
Kosatice	353	295	-	-	-	31	-	-	-	-	-	-	27
Koševine	1049	718	1	-	-	242	-	-	-	-	-	-	81
Kruševo	36	-	-	-	-	7	-	-	-	-	-	-	29
Kučin	169	136	-	33	-	-	-	-	-	-	-	-	-
Lučice	169	168	-	-	-	-	-	-	-	-	-	-	-
Mataruge	164	-	-	-	-	73	-	-	-	-	-	-	82

1) See explanations in the Preface

POPULATION BY NATIONAL OR ETHNIC AFFILIATION

Part 2

Name and type of locality	Ger- mans	Roma people	Ruma- nians	Rus- sians	Ruthe- nians	Slo- vaks	Slove- nes	Ukrai- nians	Croats	Cze- chs	The others	Unde- clared and un- defined	Regiona laffilia- tion	Un- known
Sočice	-	-	-	-	-	-	-	-	-	-	-	-	-	-
Strmac	-	-	-	-	-	-	-	-	-	-	-	-	-	-
Hercegovačka Goleša	-	-	-	-	-	-	-	-	-	-	-	-	-	-
Crnogovići	-	-	-	-	-	-	-	-	-	-	-	-	-	1
Crnuzi	-	-	-	-	-	-	-	-	1	-	-	-	-	-
Čitluk	-	-	-	-	-	-	-	-	-	-	-	-	-	-
Prijepolje	-	144	-	4	1	-	1	1	22	3	8	204	10	72
<i>Urban</i>	-	140	-	1	1	-	-	1	11	3	3	64	3	29
<i>Other</i>	-	4	-	3	-	-	1	-	11	-	5	140	7	43
Aljinovići	-	-	-	-	-	-	-	-	-	-	-	-	-	1
Balići	-	-	-	-	-	-	-	-	-	-	-	-	4	3
Bare	-	-	-	-	-	-	-	-	-	-	-	1	-	-
Biskupići	-	-	-	-	-	-	-	-	-	-	-	-	-	-
Bjelahova	-	-	-	-	-	-	-	-	-	-	-	-	-	-
Brajkovac	-	-	-	-	-	-	-	-	-	-	-	-	-	-
Brvine	-	-	-	-	-	-	-	-	-	-	-	-	-	-
Brodarevo	-	4	-	-	-	-	-	-	-	-	2	16	-	2
Bukovik	-	-	-	-	-	-	-	-	-	-	-	-	-	-
Vinicka	-	-	-	1	-	-	-	-	1	-	-	-	-	-
Vrbovo	-	-	-	-	-	-	-	-	-	-	-	-	-	-
Gojakovići	-	-	-	-	-	-	-	-	-	-	-	-	-	-
Gornje Babine	-	-	-	-	-	-	-	-	-	-	-	1	-	-
Gornje Goračiče	-	-	-	-	-	-	-	-	-	-	-	-	-	-
Gornji Stranjani	-	-	-	-	-	-	-	-	-	-	-	-	-	-
Gostun	-	-	-	-	-	-	-	-	-	-	-	-	-	-
Gračanica	-	-	-	-	-	-	-	-	-	-	-	-	-	-
Grobnice	-	-	-	-	-	-	-	-	-	-	-	-	-	-
Divci	-	-	-	-	-	-	-	-	-	-	-	10	-	1
Donje Babine	-	-	-	-	-	-	-	-	-	-	-	1	-	-
Donji Stranjani	-	-	-	-	-	-	-	-	-	-	-	-	-	-
Drenova	-	-	-	-	-	-	-	-	-	-	-	-	-	-
Dušmanići	-	-	-	-	-	-	-	-	-	-	-	3	-	-
Đurašići	-	-	-	-	-	-	-	-	-	-	-	-	-	-
Zabrdnji Toci	-	-	-	-	-	-	-	-	-	-	-	-	-	-
Zavinograđe	-	-	-	-	-	-	1	-	-	-	1	4	-	1
Zalug	-	-	-	1	-	-	-	-	3	-	-	-	-	4
Zastup	-	-	-	-	-	-	-	-	-	-	-	-	-	-
Zvijezd	-	-	-	-	-	-	-	-	-	-	-	-	-	-
Ivanje	-	-	-	-	-	-	-	-	-	-	-	-	-	1
Ivezići	-	-	-	-	-	-	-	-	-	-	-	-	-	-
Izbičanj	-	-	-	-	-	-	-	-	-	-	-	-	-	-
Jabuka	-	-	-	-	-	-	-	-	4	-	-	-	-	-
Junčevići	-	-	-	-	-	-	-	-	-	-	-	-	-	-
Kamena Gora	-	-	-	-	-	-	-	-	-	-	-	-	-	-
Karaula	-	-	-	-	-	-	-	-	-	-	-	-	-	-
Karoševina	-	-	-	-	-	-	-	-	-	-	-	-	-	-
Kaćevo	-	-	-	-	-	-	-	-	-	-	-	-	-	-
Kašice	-	-	-	-	-	-	-	-	-	-	-	-	-	-
Kovačevac	-	-	-	-	-	-	-	-	2	-	-	29	-	-
Koprivna	-	-	-	-	-	-	-	-	-	-	-	-	-	-
Kosatice	-	-	-	-	-	-	-	-	-	-	-	-	-	-
Koševine	-	-	-	-	-	-	-	-	-	-	1	6	-	-
Kruševo	-	-	-	-	-	-	-	-	-	-	-	-	-	-
Kučin	-	-	-	-	-	-	-	-	-	-	-	-	-	-
Lučice	-	-	-	-	-	-	-	-	-	-	-	1	-	-
Mataruge	-	-	-	-	-	-	-	-	-	-	1	2	-	6

1) See explanations in the Preface

POPULATION BY NATIONAL OR ETHNIC AFFILIATION

Part 1

Name and type of locality	Total	Serbs	Monte-negrins	Yugo-slavs	Alba-nians	Bos-niaks	Bulga-rians	""Bunje-vac""	Vala-chians	"Gora-nac"	Hunga-rians	Mace-do-nians	Mosle-ms
Međani	80	79	-	-	-	-	-	-	-	-	-	-	-
Mijani	25	25	-	-	-	-	-	-	-	-	-	-	-
Mijoska	750	477	7	-	-	195	-	-	-	-	-	-	60
Milakovići	66	66	-	-	-	-	-	-	-	-	-	-	-
Mileševo	121	106	5	-	-	-	-	-	-	-	-	-	10
Milošev Do	126	106	-	-	-	-	-	-	-	-	-	-	20
Miljevići	455	125	-	-	-	254	-	-	-	-	-	-	66
Mrčkovina	33	21	1	-	-	11	-	-	-	-	-	-	-
Muškovina	34	34	-	-	-	-	-	-	-	-	-	-	-
Oraovac	336	320	7	-	-	4	-	-	-	-	-	-	5
Orašac	204	25	-	-	-	176	-	-	-	-	-	-	3
Osoje	526	341	-	-	-	137	-	-	-	-	-	-	38
Oštra Stijena	123	4	-	1	-	79	-	-	-	-	-	-	36
Potkrš	124	31	-	-	-	78	-	-	-	-	-	-	11
Potok	282	20	-	-	-	262	-	-	-	-	-	-	-
Pravoševo	85	85	-	-	-	-	-	-	-	-	-	-	-
Pranji	360	95	-	-	-	219	-	-	-	-	-	-	42
Prijepolje	15031	9411	139	42	5	3941	3	-	-	3	2	4	1225
Rasno	410	294	-	1	-	19	-	-	-	-	-	-	96
Ratajska	2088	1095	22	1	1	701	-	-	-	-	-	-	255
Sedobro	322	278	-	-	-	32	-	-	-	-	-	-	12
Seljane	168	102	-	-	-	24	-	-	-	-	-	-	39
Seljašnica	774	500	17	-	-	205	-	-	-	-	-	1	39
Skokuće	105	70	-	-	-	8	-	-	-	-	-	-	27
Slatina	138	131	5	-	-	-	-	-	-	-	-	-	2
Sopotnica	136	103	-	-	-	-	-	-	-	-	-	-	32
Taševo	2061	771	1	-	-	1054	-	-	-	-	-	-	220
Hisardžik	285	6	-	-	-	210	-	-	-	-	-	-	64
Hrta	130	27	1	2	-	99	-	-	-	-	-	-	1
Crkveni Toci	78	78	-	-	-	-	-	-	-	-	-	-	-
Čadinje	267	213	6	-	-	28	-	-	-	-	-	-	20
Čauševići	132	68	-	-	-	48	-	-	-	-	-	-	15
Džurovo	179	177	-	-	-	-	-	-	-	-	-	-	-
Sjenica	27970	6572	23	25	11	20512	4	-	-	2	-	7	659
<i>Urban</i>	13161	2612	19	19	10	10107	1	-	-	2	-	7	320
<i>Other</i>	14809	3960	4	6	1	10405	3	-	-	-	-	-	339
Aliveroviće	157	-	-	-	-	154	-	-	-	-	-	-	-
Bagačiće	85	54	-	-	-	31	-	-	-	-	-	-	-
Bare	71	15	-	-	-	2	-	-	-	-	-	-	54
Bačija	30	18	-	-	-	12	-	-	-	-	-	-	-
Bioc	74	1	-	-	-	73	-	-	-	-	-	-	-
Blato	65	65	-	-	-	-	-	-	-	-	-	-	-
Boguti	72	72	-	-	-	-	-	-	-	-	-	-	-
Božov Potok	195	142	-	2	-	26	-	-	-	-	-	-	25
Boljare	33	32	-	-	-	-	-	-	-	-	-	-	-
Borišiće	83	-	-	-	-	-	-	-	-	-	-	-	83
Boroviće	73	-	-	-	-	73	-	-	-	-	-	-	-
Breza	212	-	-	-	-	208	-	-	-	-	-	-	-
Brnjica	218	218	-	-	-	-	-	-	-	-	-	-	-
Buđevo	91	90	-	-	-	-	-	-	-	-	-	-	-
Vapa	230	110	-	-	-	115	-	-	-	-	-	-	5
Veskoviće	50	50	-	-	-	-	-	-	-	-	-	-	-
Visočka	74	52	-	-	-	-	-	-	-	-	-	-	8
Višnjeva	56	56	-	-	-	-	-	-	-	-	-	-	-
Višnjice	41	41	-	-	-	-	-	-	-	-	-	-	-
Vrapci	49	49	-	-	-	-	-	-	-	-	-	-	-

1) See explanations in the Preface

POPULATION BY NATIONAL OR ETHNIC AFFILIATION

Part 2

Name and type of locality	Ger- mans	Roma people	Ruma- nians	Rus- sians	Ruthe- nians	Slo- vaks	Slove- nes	Ukrai- nians	Croats	Cze- chs	The others	Unde- clared and un- defined	Regiona laffilia- tion	Un- known
Međani	-	-	-	-	-	-	-	-	-	-	-	-	-	1
Mijani	-	-	-	-	-	-	-	-	-	-	-	-	-	-
Mijoska	-	-	-	1	-	-	-	-	-	-	-	10	-	-
Milakovići	-	-	-	-	-	-	-	-	-	-	-	-	-	-
Mileševo	-	-	-	-	-	-	-	-	-	-	-	-	-	-
Milošev Do	-	-	-	-	-	-	-	-	-	-	-	-	-	-
Miljevići	-	-	-	-	-	-	-	-	-	-	-	6	-	4
Mrčkovina	-	-	-	-	-	-	-	-	-	-	-	-	-	-
Muškovina	-	-	-	-	-	-	-	-	-	-	-	-	-	-
Oraovac	-	-	-	-	-	-	-	-	-	-	-	-	-	-
Orašac	-	-	-	-	-	-	-	-	-	-	-	-	-	-
Osoje	-	-	-	-	-	-	-	-	1	-	-	9	-	-
Oštra Stijena	-	-	-	-	-	-	-	-	-	-	-	-	-	3
Potkrš	-	-	-	-	-	-	-	-	-	-	-	4	-	-
Potok	-	-	-	-	-	-	-	-	-	-	-	-	-	-
Pravoševo	-	-	-	-	-	-	-	-	-	-	-	-	-	-
Pranjci	-	-	-	-	-	-	-	-	-	-	-	-	-	4
Prijepolje	u	140	-	1	1	-	-	1	11	3	3	64	3	29
Rasno	-	-	-	-	-	-	-	-	-	-	-	-	-	-
Ratajska	-	-	-	-	-	-	-	-	-	-	-	12	-	1
Sedobro	-	-	-	-	-	-	-	-	-	-	-	-	-	-
Seljane	-	-	-	-	-	-	-	-	-	-	-	-	-	3
Seljašnica	-	-	-	-	-	-	-	-	-	-	-	8	-	4
Skokuće	-	-	-	-	-	-	-	-	-	-	-	-	-	-
Slatina	-	-	-	-	-	-	-	-	-	-	-	-	-	-
Sopotnica	-	-	-	-	-	-	-	-	-	-	-	-	-	1
Taševo	-	-	-	-	-	-	-	-	-	-	-	10	3	2
Hisardžik	-	-	-	-	-	-	-	-	-	-	-	5	-	-
Hrta	-	-	-	-	-	-	-	-	-	-	-	-	-	-
Crkveni Toci	-	-	-	-	-	-	-	-	-	-	-	-	-	-
Čadinje	-	-	-	-	-	-	-	-	-	-	-	-	-	-
Čauševići	-	-	-	-	-	-	-	-	-	-	-	1	-	-
Džurovo	-	-	-	-	-	-	-	-	-	-	-	1	-	1
Sjenica	1	3	2	-	-	-	-	1	5	-	12	23	5	103
<i>Urban</i>	1	3	2	-	-	-	-	-	4	-	5	14	1	34
<i>Other</i>	-	-	-	-	-	-	-	1	1	-	7	9	4	69
Aliveroviće	-	-	-	-	-	-	-	-	-	-	-	-	-	3
Bagačice	-	-	-	-	-	-	-	-	-	-	-	-	-	-
Bare	-	-	-	-	-	-	-	-	-	-	-	-	-	-
Bačija	-	-	-	-	-	-	-	-	-	-	-	-	-	-
Bioc	-	-	-	-	-	-	-	-	-	-	-	-	-	-
Blato	-	-	-	-	-	-	-	-	-	-	-	-	-	-
Boguti	-	-	-	-	-	-	-	-	-	-	-	-	-	-
Božov Potok	-	-	-	-	-	-	-	-	-	-	-	-	-	-
Boljare	-	-	-	-	-	-	-	-	-	-	-	-	-	1
Borišiće	-	-	-	-	-	-	-	-	-	-	-	-	-	-
Boroviće	-	-	-	-	-	-	-	-	-	-	-	-	-	-
Breza	-	-	-	-	-	-	-	-	-	-	-	-	4	-
Brnjica	-	-	-	-	-	-	-	-	-	-	-	-	-	-
Buđevo	-	-	-	-	-	-	-	-	-	-	-	-	-	1
Vapa	-	-	-	-	-	-	-	-	-	-	-	-	-	-
Veskoviće	-	-	-	-	-	-	-	-	-	-	-	-	-	-
Visočka	-	-	-	-	-	-	-	-	-	-	-	-	-	14
Višnjeva	-	-	-	-	-	-	-	-	-	-	-	-	-	-
Višnjice	-	-	-	-	-	-	-	-	-	-	-	-	-	-
Vrapci	-	-	-	-	-	-	-	-	-	-	-	-	-	-

1) See explanations in the Preface

POPULATION BY NATIONAL OR ETHNIC AFFILIATION

Part 1

Name and type of locality	Total	Serbs	Monte-negrins	Yugo-slavs	Alba-nians	Bos-niaks	Bulga-rians	""Bunje-vac""	Vala-chians	"Gora-nac"	Hunga-rians	Mace-do-nians	Mosle-ms
Vrbnica	169	168	-	-	-	-	-	-	-	-	-	-	1
Vrsjenice	200	30	-	-	-	168	-	-	-	-	-	-	1
Goluban	42	2	-	-	-	40	-	-	-	-	-	-	-
Gornje Lopiže	57	57	-	-	-	-	-	-	-	-	-	-	-
Goševo	70	70	-	-	-	-	-	-	-	-	-	-	-
Grabovica	44	5	-	-	-	39	-	-	-	-	-	-	-
Gradac	150	150	-	-	-	-	-	-	-	-	-	-	-
Grgaje	87	85	-	1	-	-	-	-	-	-	-	-	1
Doliće	322	9	-	-	-	294	-	-	-	-	-	-	-
Donje Goračiće	57	57	-	-	-	-	-	-	-	-	-	-	-
Donje Lopiže	123	123	-	-	-	-	-	-	-	-	-	-	-
Dragojloviće	114	114	-	-	-	-	-	-	-	-	-	-	-
Draževići	431	-	-	-	-	426	-	-	-	-	-	-	1
Družiniće	19	19	-	-	-	-	-	-	-	-	-	-	-
Dubnica	380	-	-	-	-	371	-	-	-	-	-	-	7
Duga Poljana	594	11	-	3	-	573	3	-	-	-	-	-	3
Dujke	152	15	-	-	-	137	-	-	-	-	-	-	-
Dunišići	190	-	-	-	-	190	-	-	-	-	-	-	-
Žabren	321	-	-	-	-	313	-	-	-	-	-	-	7
Žitniće	536	-	-	-	-	533	-	-	-	-	-	-	2
Zabrđe	50	9	-	-	-	39	-	-	-	-	-	-	-
Zaječiči	185	-	-	-	-	180	-	-	-	-	-	-	3
Zahumsko	150	150	-	-	-	-	-	-	-	-	-	-	-
Jevik	60	-	-	-	-	60	-	-	-	-	-	-	-
Jezero	24	24	-	-	-	-	-	-	-	-	-	-	-
Kalipolje	21	12	-	-	-	9	-	-	-	-	-	-	-
Kamešnica	442	-	-	-	-	426	-	-	-	-	-	-	16
Kanjevina	65	-	-	-	-	62	-	-	-	-	-	-	2
Karajukića Bunari	116	7	-	-	-	109	-	-	-	-	-	-	-
Kijevci	151	-	-	-	-	151	-	-	-	-	-	-	-
Kladnica	362	-	2	-	-	357	-	-	-	-	-	-	3
Kneževac	105	105	-	-	-	-	-	-	-	-	-	-	-
Koznik	27	-	-	-	-	27	-	-	-	-	-	-	-
Kokošići	124	124	-	-	-	-	-	-	-	-	-	-	-
Krajinoviće	91	90	1	-	-	-	-	-	-	-	-	-	-
Krivaja	11	11	-	-	-	-	-	-	-	-	-	-	-
Krnja Jela	47	-	-	-	-	47	-	-	-	-	-	-	-
Krstac	30	30	-	-	-	-	-	-	-	-	-	-	-
Krće	337	-	-	-	-	333	-	-	-	-	-	-	1
Lijeva Reka	14	12	-	-	-	2	-	-	-	-	-	-	-
Ljutaje	88	6	-	-	-	81	-	-	-	-	-	-	-
Mašoviće	119	8	-	-	-	111	-	-	-	-	-	-	-
Medare	384	-	-	-	-	374	-	-	-	-	-	-	8
Međugor	176	-	-	-	-	174	-	-	-	-	-	-	-
Milići	38	38	-	-	-	-	-	-	-	-	-	-	-
Papiće	276	-	-	-	-	272	-	-	-	-	-	-	3
Petrovo Polje	22	-	-	-	-	22	-	-	-	-	-	-	-
Plana	37	37	-	-	-	-	-	-	-	-	-	-	-
Podaj	17	-	-	-	-	7	-	-	-	-	-	-	10
Ponorac	186	-	-	-	-	183	-	-	-	-	-	-	3
Pralja	17	17	-	-	-	-	-	-	-	-	-	-	-
Raždaginja	418	-	-	-	-	406	-	-	-	-	-	-	10
Rasno	401	-	-	-	1	390	-	-	-	-	-	-	1
Raspoganče	132	132	-	-	-	-	-	-	-	-	-	-	-
Rastenoviće	145	-	-	-	-	116	-	-	-	-	-	-	27
Raškoviće	164	-	-	-	-	164	-	-	-	-	-	-	-
Sjenica u	13161	2612	19	19	10	10107	1	-	-	2	-	7	320

1) See explanations in the Preface

POPULATION BY NATIONAL OR ETHNIC AFFILIATION

Part 2

Name and type of locality	Ger- mans	Roma people	Ruma- nians	Rus- sians	Ruthe- nians	Slo- vaks	Slove- nes	Ukrai- nians	Croats	Cze- chs	The others	Unde- clared and un- defined	Regiona laffilia- tion	Un- known
Vrbnica	-	-	-	-	-	-	-	-	-	-	-	-	-	-
Vrsjenice	-	-	-	-	-	-	-	-	-	-	-	-	-	1
Goluban	-	-	-	-	-	-	-	-	-	-	-	-	-	-
Gornje Lopiže	-	-	-	-	-	-	-	-	-	-	-	-	-	-
Goševo	-	-	-	-	-	-	-	-	-	-	-	-	-	-
Grabovica	-	-	-	-	-	-	-	-	-	-	-	-	-	-
Gradac	-	-	-	-	-	-	-	-	-	-	-	-	-	-
Grgaje	-	-	-	-	-	-	-	-	-	-	-	-	-	-
Doliće	-	-	-	-	-	-	-	-	-	-	-	5	-	14
Donje Goračiće	-	-	-	-	-	-	-	-	-	-	-	-	-	-
Donje Lopiže	-	-	-	-	-	-	-	-	-	-	-	-	-	-
Dragojloviće	-	-	-	-	-	-	-	-	-	-	-	-	-	-
Draževići	-	-	-	-	-	-	-	-	1	-	2	-	-	1
Družiniće	-	-	-	-	-	-	-	-	-	-	-	-	-	-
Dubnica	-	-	-	-	-	-	-	-	-	-	-	-	-	2
Duga Poljana	-	-	-	-	-	-	-	-	-	-	-	-	-	1
Dujke	-	-	-	-	-	-	-	-	-	-	-	-	-	-
Dunišići	-	-	-	-	-	-	-	-	-	-	-	-	-	-
Žabren	-	-	-	-	-	-	-	-	-	-	1	-	-	-
Žitniće	-	-	-	-	-	-	-	-	-	-	-	-	-	1
Zabrđe	-	-	-	-	-	-	-	-	-	-	2	-	-	-
Zaječiči	-	-	-	-	-	-	-	-	-	-	-	2	-	-
Zahumsko	-	-	-	-	-	-	-	-	-	-	-	-	-	-
Jevik	-	-	-	-	-	-	-	-	-	-	-	-	-	-
Jezero	-	-	-	-	-	-	-	-	-	-	-	-	-	-
Kalipolje	-	-	-	-	-	-	-	-	-	-	-	-	-	-
Kamešnica	-	-	-	-	-	-	-	-	-	-	-	-	-	-
Kanjevina	-	-	-	-	-	-	-	-	-	-	-	-	-	1
Karajukića Bunari	-	-	-	-	-	-	-	-	-	-	-	-	-	-
Kijevci	-	-	-	-	-	-	-	-	-	-	-	-	-	-
Kladnica	-	-	-	-	-	-	-	-	-	-	-	-	-	-
Kneževac	-	-	-	-	-	-	-	-	-	-	-	-	-	-
Koznik	-	-	-	-	-	-	-	-	-	-	-	-	-	-
Kokošići	-	-	-	-	-	-	-	-	-	-	-	-	-	-
Krajinoviće	-	-	-	-	-	-	-	-	-	-	-	-	-	-
Krivaja	-	-	-	-	-	-	-	-	-	-	-	-	-	-
Krnja Jela	-	-	-	-	-	-	-	-	-	-	-	-	-	-
Krstac	-	-	-	-	-	-	-	-	-	-	-	-	-	-
Krće	-	-	-	-	-	-	-	-	-	-	-	-	-	3
Lijeva Reka	-	-	-	-	-	-	-	-	-	-	-	-	-	-
Ljutaje	-	-	-	-	-	-	-	-	-	-	1	-	-	-
Mašoviće	-	-	-	-	-	-	-	-	-	-	-	-	-	-
Medare	-	-	-	-	-	-	-	-	-	-	-	-	-	2
Međugor	-	-	-	-	-	-	-	-	-	-	1	-	-	1
Milići	-	-	-	-	-	-	-	-	-	-	-	-	-	-
Papiće	-	-	-	-	-	-	-	-	-	-	-	-	-	1
Petrovo Polje	-	-	-	-	-	-	-	-	-	-	-	-	-	-
Plana	-	-	-	-	-	-	-	-	-	-	-	-	-	-
Podá	-	-	-	-	-	-	-	-	-	-	-	-	-	-
Ponorac	-	-	-	-	-	-	-	-	-	-	-	-	-	-
Pralja	-	-	-	-	-	-	-	-	-	-	-	-	-	-
Raždaginja	-	-	-	-	-	-	-	-	-	-	-	-	-	2
Rasno	-	-	-	-	-	-	-	-	-	-	-	-	-	9
Raspoganče	-	-	-	-	-	-	-	-	-	-	-	-	-	-
Rastenoviće	-	-	-	-	-	-	-	-	-	-	-	2	-	-
Raškoviće	-	-	-	-	-	-	-	-	-	-	-	-	-	-
Sjenica	u	1	3	2	-	-	-	-	4	-	5	14	1	34

1) See explanations in the Preface

POPULATION BY NATIONAL OR ETHNIC AFFILIATION

Part 1

Name and type of locality	Total	Serbs	Monte-negrins	Yugo-slavs	Alba-nians	Bos-niaks	Bulga-rians	""Bunje-vac""	Vala-chians	"Gora-nac"	Hunga-rians	Mace-do-nians	Mosle-ms
Skradnik	2	2	-	-	-	-	-	-	-	-	-	-	-
Strajiniće	29	21	-	-	-	-	-	-	-	-	-	-	8
Stup	193	193	-	-	-	-	-	-	-	-	-	-	-
Sugubine	183	1	-	-	-	175	-	-	-	-	-	-	6
Sušica	25	25	-	-	-	-	-	-	-	-	-	-	-
Trešnjevica	97	97	-	-	-	-	-	-	-	-	-	-	-
Trijebine	397	33	1	-	-	341	-	-	-	-	-	-	21
Tuzinje	204	5	-	-	-	199	-	-	-	-	-	-	-
Tutiće	48	48	-	-	-	-	-	-	-	-	-	-	-
Uvac	18	18	-	-	-	-	-	-	-	-	-	-	-
Ugao	545	-	-	-	-	540	-	-	-	-	-	-	2
Ursule	326	13	-	-	-	312	-	-	-	-	-	-	1
Ušak	14	14	-	-	-	-	-	-	-	-	-	-	-
Fijulj	103	9	-	-	-	93	-	-	-	-	-	-	-
Caričina	20	3	-	-	-	17	-	-	-	-	-	-	-
Cetanoviće	386	1	-	-	-	369	-	-	-	-	-	-	16
Crvsko	140	139	-	-	-	-	-	-	-	-	-	-	-
Crčevo	49	49	-	-	-	-	-	-	-	-	-	-	-
Čedovo	108	92	-	-	-	11	-	-	-	-	-	-	-
Čipalje	144	68	-	-	-	76	-	-	-	-	-	-	-
Čitluk	142	-	-	-	-	142	-	-	-	-	-	-	-
Šare	250	-	-	-	-	250	-	-	-	-	-	-	-
Štavalj	312	312	-	-	-	-	-	-	-	-	-	-	-
Šušure	25	25	-	-	-	-	-	-	-	-	-	-	-
Užice	83022	81375	278	149	3	6	1	3	-	-	22	54	46
<i>Urban</i>	62162	60647	253	142	3	4	-	3	-	-	22	44	44
<i>Other</i>	20860	20728	25	7	-	2	1	-	-	-	-	10	2
Bioska	554	553	-	-	-	-	-	-	-	-	-	-	-
Bjelotići	261	261	-	-	-	-	-	-	-	-	-	-	-
Buar	1415	1402	-	-	-	1	-	-	-	-	-	-	-
Vitasi	301	300	-	1	-	-	-	-	-	-	-	-	-
Volujac	1094	1085	-	-	-	-	-	-	-	-	-	-	-
Vrutci	222	222	-	-	-	-	-	-	-	-	-	-	-
Gorjani	735	730	-	1	-	-	-	-	-	-	-	-	-
Gostinica	639	639	-	-	-	-	-	-	-	-	-	-	-
Gubin Do	451	447	2	1	-	-	-	-	-	-	-	-	-
Dobrodo	275	273	-	-	-	-	-	-	-	-	-	1	-
Drežnik	761	758	1	-	-	-	-	-	-	-	-	-	-
Drijetanj	1092	1056	4	2	-	-	-	-	-	-	-	7	-
Duboko	847	845	-	-	-	-	-	-	-	-	-	-	-
Zbojštica	172	171	-	-	-	-	-	-	-	-	-	-	-
Zlakusa	694	691	-	-	-	1	-	-	-	-	-	-	-
Kamenica	272	272	-	-	-	-	-	-	-	-	-	-	-
Karan	582	575	6	-	-	-	-	-	-	-	-	-	-
Kačer	507	505	1	-	-	-	-	-	-	-	-	-	-
Keserovina	589	589	-	-	-	-	-	-	-	-	-	-	-
Kotroman	182	181	-	-	-	-	-	-	-	-	-	1	-
Krvavci	311	311	-	-	-	-	-	-	-	-	-	-	-
Kremna	727	722	-	-	-	-	1	-	-	-	-	-	-
Kršanje	167	167	-	-	-	-	-	-	-	-	-	-	-
Lelići	381	380	-	-	-	-	-	-	-	-	-	-	-
Ljubanje	708	701	4	-	-	-	-	-	-	-	-	-	1
Mokra Gora	605	599	-	1	-	-	-	-	-	-	-	-	-
Nikojevići	416	414	1	-	-	-	-	-	-	-	-	-	-
Panjak	109	109	-	-	-	-	-	-	-	-	-	-	-
Pear	433	429	-	-	-	-	-	-	-	-	-	-	-

1) See explanations in the Preface

POPULATION BY NATIONAL OR ETHNIC AFFILIATION

Part 2

Name and type of locality	Ger- mans	Roma people	Ruma- nians	Rus- sians	Ruthe- nians	Slo- vaks	Slove- nes	Ukrai- nians	Croats	Cze- chs	The others	Unde- clared and un- defined	Regiona laffilia- tion	Un- known
Skradnik	-	-	-	-	-	-	-	-	-	-	-	-	-	-
Strajiniće	-	-	-	-	-	-	-	-	-	-	-	-	-	-
Štup	-	-	-	-	-	-	-	-	-	-	-	-	-	-
Sugubine	-	-	-	-	-	-	-	-	-	-	-	-	-	1
Sušica	-	-	-	-	-	-	-	-	-	-	-	-	-	-
Trešnjevica	-	-	-	-	-	-	-	-	-	-	-	-	-	-
Trijebine	-	-	-	-	-	-	-	1	-	-	-	-	-	-
Tuzinje	-	-	-	-	-	-	-	-	-	-	-	-	-	-
Tutiće	-	-	-	-	-	-	-	-	-	-	-	-	-	-
Uvac	-	-	-	-	-	-	-	-	-	-	-	-	-	-
Ugao	-	-	-	-	-	-	-	-	-	-	-	-	-	3
Ursule	-	-	-	-	-	-	-	-	-	-	-	-	-	-
Ušak	-	-	-	-	-	-	-	-	-	-	-	-	-	-
Fijulj	-	-	-	-	-	-	-	-	-	-	-	-	-	1
Caričina	-	-	-	-	-	-	-	-	-	-	-	-	-	-
Cetanoviće	-	-	-	-	-	-	-	-	-	-	-	-	-	-
Crvsko	-	-	-	-	-	-	-	-	-	-	-	-	-	1
Crčevo	-	-	-	-	-	-	-	-	-	-	-	-	-	-
Čedovo	-	-	-	-	-	-	-	-	-	-	-	-	-	5
Čipalje	-	-	-	-	-	-	-	-	-	-	-	-	-	-
Čitluk	-	-	-	-	-	-	-	-	-	-	-	-	-	-
Šare	-	-	-	-	-	-	-	-	-	-	-	-	-	-
Štavalj	-	-	-	-	-	-	-	-	-	-	-	-	-	-
Šušure	-	-	-	-	-	-	-	-	-	-	-	-	-	-
Užice	1	54	1	20	1	5	25	1	90	1	21	555	8	302
<i>Urban</i>	1	40	1	16	1	5	20	1	83	1	20	531	4	276
<i>Other</i>	-	14	-	4	-	-	5	-	7	-	1	24	4	26
Bioska	-	-	-	-	-	-	-	-	-	-	-	1	-	-
Bjelotići	-	-	-	-	-	-	-	-	-	-	-	-	-	-
Buar	-	-	-	-	-	-	1	-	-	-	-	2	-	9
Vitasi	-	-	-	-	-	-	-	-	-	-	-	-	-	-
Volujac	-	-	-	1	-	-	-	-	-	-	1	6	-	1
Vrutci	-	-	-	-	-	-	-	-	-	-	-	-	-	-
Gorjani	-	-	-	1	-	-	1	-	1	-	-	1	-	-
Gostinica	-	-	-	-	-	-	-	-	-	-	-	-	-	-
Gubin Do	-	-	-	1	-	-	-	-	-	-	-	-	-	-
Dobrodo	-	-	-	-	-	-	-	-	-	-	-	-	-	1
Drežnik	-	-	-	-	-	-	-	-	-	-	-	-	2	-
Drijetanj	-	14	-	1	-	-	-	-	2	-	-	6	-	-
Duboko	-	-	-	-	-	-	-	-	-	-	-	-	-	2
Zbojštica	-	-	-	-	-	-	-	-	-	-	-	1	-	-
Zlakusa	-	-	-	-	-	-	-	-	-	-	-	-	-	2
Kamenica	-	-	-	-	-	-	-	-	-	-	-	-	-	-
Karan	-	-	-	-	-	-	-	-	1	-	-	-	-	-
Kačer	-	-	-	-	-	-	1	-	-	-	-	-	-	-
Keserovina	-	-	-	-	-	-	-	-	-	-	-	-	-	-
Kotroman	-	-	-	-	-	-	-	-	-	-	-	-	-	-
Krvavci	-	-	-	-	-	-	-	-	-	-	-	-	-	-
Kremna	-	-	-	-	-	-	-	-	1	-	-	1	-	2
Kršanje	-	-	-	-	-	-	-	-	-	-	-	-	-	-
Lelići	-	-	-	-	-	-	1	-	-	-	-	-	-	-
Ljubanje	-	-	-	-	-	-	-	-	1	-	-	-	-	1
Mokra Gora	-	-	-	-	-	-	-	-	-	-	-	5	-	-
Nikojevići	-	-	-	-	-	-	-	-	-	-	-	-	1	-
Panjak	-	-	-	-	-	-	-	-	-	-	-	-	-	-
Pear	-	-	-	-	-	-	-	-	-	-	-	-	1	3

1) See explanations in the Preface

POPULATION BY NATIONAL OR ETHNIC AFFILIATION

Part 1

Name and type of locality	Total	Serbs	Monte-negrins	Yugo-slavs	Alba-nians	Bos-niaks	Bulga-rians	""Bunje-vac""	Vala-chians	"Gora-nac"	Hunga-rians	Mace-do-nians	Mosle-ms
Ponikovica	362	361	-	-	-	-	-	-	-	-	-	-	-
Potočanje	518	517	-	-	-	-	-	-	-	-	-	-	1
Potpeće	512	509	-	-	-	-	-	-	-	-	-	-	-
Ravni	558	556	1	-	-	-	-	-	-	-	-	-	-
Raduša	524	523	1	-	-	-	-	-	-	-	-	-	-
Ribaševina	484	482	-	-	-	-	-	-	-	-	-	-	-
Sevojno u	7445	7314	20	6	2	-	-	-	-	-	-	3	5
Skržuti	667	663	3	-	-	-	-	-	-	-	-	1	-
Stapari	974	972	1	1	-	-	-	-	-	-	-	-	-
Strmac	296	295	-	-	-	-	-	-	-	-	-	-	-
Trnava	463	463	-	-	-	-	-	-	-	-	-	-	-
Užice u	54717	53333	233	136	1	4	-	3	-	-	22	41	39
Čajetina	15628	15479	42	16	-	-	-	-	-	5	5	3	7
Urban	2344	2296	13	-	-	-	-	-	-	5	2	1	6
Other	13284	13183	29	16	-	-	-	-	-	-	3	2	1
Alin Potok	244	244	-	-	-	-	-	-	-	-	-	-	-
Branešci	744	744	-	-	-	-	-	-	-	-	-	-	-
Golovo	212	211	-	-	-	-	-	-	-	-	-	-	-
Gostilje	344	343	1	-	-	-	-	-	-	-	-	-	-
Dobroselica	405	404	1	-	-	-	-	-	-	-	-	-	-
Drenova	135	135	-	-	-	-	-	-	-	-	-	-	-
Željine	153	153	-	-	-	-	-	-	-	-	-	-	-
Zlatibor u	2344	2296	13	-	-	-	-	-	-	5	2	1	6
Jablanica	924	921	-	-	-	-	-	-	-	-	-	-	-
Kriva Reka	1135	1134	-	-	-	-	-	-	-	-	-	1	-
Ljubiš	705	701	1	-	-	-	-	-	-	-	-	-	-
Mačkat	806	801	-	-	-	-	-	-	-	-	-	1	-
Mušvete	277	277	-	-	-	-	-	-	-	-	-	-	-
Rakovica	108	108	-	-	-	-	-	-	-	-	-	-	-
Rožanstvo	457	457	-	-	-	-	-	-	-	-	-	-	-
Rudine	159	158	-	-	-	-	-	-	-	-	1	-	-
Sainovina	810	800	-	-	-	-	-	-	-	-	-	-	1
Semegnjevo	300	299	-	-	-	-	-	-	-	-	-	-	-
Sirogojno	763	762	-	-	-	-	-	-	-	-	-	-	-
Stublo	214	214	-	-	-	-	-	-	-	-	-	-	-
Tripkova	372	371	-	1	-	-	-	-	-	-	-	-	-
Trnava	282	281	-	-	-	-	-	-	-	-	-	-	-
Čajetina	3162	3102	26	15	-	-	-	-	-	-	2	-	-
Šljivovica	573	563	-	-	-	-	-	-	-	-	-	-	-
District of Morava	224772	220009	871	510	11	13	14	4	-	23	34	198	73
Urban	115880	112606	608	368	8	12	10	4	-	17	24	159	58
Other	108892	107403	263	142	3	1	4	-	-	6	10	39	15
Gornji Milanovac	47641	46585	170	111	2	-	5	-	-	4	13	51	10
Urban	23982	23230	134	78	1	-	3	-	-	4	10	37	6
Other	23659	23355	36	33	1	-	2	-	-	-	3	14	4
Belo Polje	256	254	-	-	-	-	-	-	-	-	-	-	-
Beršići	351	351	-	-	-	-	-	-	-	-	-	-	-
Bogdanica	312	311	1	-	-	-	-	-	-	-	-	-	-
Boljkovci	489	473	-	-	-	-	-	-	-	-	-	-	-
Brajići	65	65	-	-	-	-	-	-	-	-	-	-	-
Brđani	1227	1204	1	2	-	-	-	-	-	-	-	1	-
Brezna	209	199	-	7	-	-	-	-	-	-	-	-	-
Brezovica	126	110	-	-	-	-	-	-	-	-	-	-	-
Brusnica	650	632	1	-	1	-	-	-	-	-	-	-	-

1) See explanations in the Preface

POPULATION BY NATIONAL OR ETHNIC AFFILIATION

Part 2

Name and type of locality	Ger- mans	Roma people	Ruma- nians	Rus- sians	Ruthe- nians	Slo- vaks	Slove- nes	Ukrai- nians	Croats	Cze- chs	The others	Unde- clared and un- defined	Regiona laffilia- tion	Un- known
Ponikovica	-	-	-	-	-	-	-	-	-	-	-	-	-	1
Potočanje	-	-	-	-	-	-	-	-	-	-	-	-	-	-
Potpeće	-	-	-	-	-	-	-	-	-	-	-	-	-	3
Ravni	-	-	-	-	-	-	1	-	-	-	-	-	-	-
Raduša	-	-	-	-	-	-	-	-	-	-	-	-	-	-
Ribaševina	-	-	-	-	-	-	-	-	-	-	-	1	-	1
Sevojno u	-	-	-	-	-	-	2	-	4	-	2	66	2	19
Skržuti	-	-	-	-	-	-	-	-	-	-	-	-	-	-
Stapari	-	-	-	-	-	-	-	-	-	-	-	-	-	-
Strmac	-	-	-	-	-	-	-	-	1	-	-	-	-	-
Trnava	-	-	-	-	-	-	-	-	-	-	-	-	-	-
Užice u	1	40	1	16	1	5	18	1	79	1	18	465	2	257
Čajetina	-	-	1	3	-	-	1	-	6	-	2	13	2	43
<i>Urban</i>	-	-	1	-	-	-	-	-	4	-	-	4	-	12
<i>Other</i>	-	-	-	3	-	-	1	-	2	-	2	9	2	31
Alin Potok	-	-	-	-	-	-	-	-	-	-	-	-	-	-
Branešci	-	-	-	-	-	-	-	-	-	-	-	-	-	-
Golovo	-	-	-	-	-	-	-	-	-	-	-	-	-	1
Gostilje	-	-	-	-	-	-	-	-	-	-	-	-	-	-
Dobroselica	-	-	-	-	-	-	-	-	-	-	-	-	-	-
Drenova	-	-	-	-	-	-	-	-	-	-	-	-	-	-
Željine	-	-	-	-	-	-	-	-	-	-	-	-	-	-
Zlatibor u	-	-	1	-	-	-	-	-	4	-	-	4	-	12
Jablanica	-	-	-	-	-	-	-	-	1	-	-	-	-	2
Kriva Reka	-	-	-	-	-	-	-	-	-	-	-	-	-	-
Ljubiš	-	-	-	-	-	-	-	-	-	-	-	3	-	-
Mačkat	-	-	-	-	-	-	-	-	-	-	-	3	1	-
Mušvete	-	-	-	-	-	-	-	-	-	-	-	-	-	-
Rakovica	-	-	-	-	-	-	-	-	-	-	-	-	-	-
Rožanstvo	-	-	-	-	-	-	-	-	-	-	-	-	-	-
Rudine	-	-	-	-	-	-	-	-	-	-	-	-	-	-
Sainovina	-	-	-	-	-	-	-	-	-	-	-	1	-	8
Semegnjevo	-	-	-	-	-	-	-	-	-	-	1	-	-	-
Sirogojno	-	-	-	1	-	-	-	-	-	-	-	-	-	-
Stublo	-	-	-	-	-	-	-	-	-	-	-	-	-	-
Tripkova	-	-	-	-	-	-	-	-	-	-	-	-	-	-
Trnava	-	-	-	1	-	-	-	-	-	-	-	-	-	-
Čajetina	-	-	-	-	-	-	-	-	1	-	1	2	1	12
Šljivovica	-	-	-	1	-	-	1	-	-	-	-	-	-	8
District of Morava	9	572	11	32	5	7	40	19	172	8	88	790	33	1226
<i>Urban</i>	5	445	5	19	4	5	27	14	123	5	61	591	9	693
<i>Other</i>	4	127	6	13	1	2	13	5	49	3	27	199	24	533
Gornji Milanovac	2	82	3	6	1	3	19	6	42	2	17	192	19	296
<i>Urban</i>	1	72	1	5	1	2	10	5	33	2	6	168	3	170
<i>Other</i>	1	10	2	1	-	1	9	1	9	-	11	24	16	126
Belo Polje	-	-	-	-	-	-	-	-	-	-	-	-	-	2
Beršići	-	-	-	-	-	-	-	-	-	-	-	-	-	-
Bogdanica	-	-	-	-	-	-	-	-	-	-	-	-	-	-
Boljkovci	-	-	-	-	-	-	-	1	-	-	-	-	1	14
Brajići	-	-	-	-	-	-	-	-	-	-	-	-	-	-
Brđani	-	7	-	-	-	-	-	-	1	-	1	3	-	7
Brezna	-	-	-	-	-	-	1	-	-	-	-	-	-	2
Brezovica	-	-	-	-	-	-	-	-	-	-	-	-	12	4
Brusnica	-	-	-	-	-	-	-	-	-	-	1	1	-	14

1) See explanations in the Preface

POPULATION BY NATIONAL OR ETHNIC AFFILIATION

Part 1

Name and type of locality	Total	Serbs	Monte-negrins	Yugo-slavs	Alba-nians	Bos-niaks	Bulga-rians	""Bunje-vac""	Vala-chians	"Gora-nac"	Hunga-rians	Mace-do-nians	Mosle-ms
Varnice	154	154	-	-	-	-	-	-	-	-	-	-	-
Velereč	599	589	3	-	-	-	-	-	-	-	1	1	-
Vračevšnica	150	150	-	-	-	-	-	-	-	-	-	-	-
Vrnčani	383	376	2	1	-	-	1	-	-	-	-	-	-
Gojna Gora	735	733	-	-	-	-	-	-	-	-	-	-	-
Gornja Vrbava	145	145	-	-	-	-	-	-	-	-	-	-	-
Gornja Crnuća	239	236	2	-	-	-	-	-	-	-	-	-	-
Gornji Banjani	227	225	-	-	-	-	-	-	-	-	-	-	-
Gornji Branetići	578	577	-	-	-	-	-	-	-	-	-	-	-
Gornji Milanovac	23982	23230	134	78	1	-	3	-	-	4	10	37	6
Grabovica	496	495	-	-	-	-	-	-	-	-	-	-	-
Davidovica	91	91	-	-	-	-	-	-	-	-	-	-	-
Donja Vrbava	654	648	-	-	-	-	-	-	-	-	-	-	-
Donja Crnuća	323	322	-	-	-	-	-	-	-	-	-	-	-
Donji Branetići	134	134	-	-	-	-	-	-	-	-	-	-	-
Dragolj	364	361	-	-	-	-	-	-	-	-	-	-	-
Drenova	264	262	1	-	-	-	-	-	-	-	-	-	-
Družetići	703	703	-	-	-	-	-	-	-	-	-	-	-
Zagrađe	493	488	4	-	-	-	-	-	-	-	-	-	-
Jablanica	331	331	-	-	-	-	-	-	-	-	-	-	-
Kalimanići	181	180	-	1	-	-	-	-	-	-	-	-	-
Kamenica	37	37	-	-	-	-	-	-	-	-	-	-	-
Klatičevo	281	280	-	-	-	-	-	-	-	-	-	1	-
Koštunići	660	655	2	-	-	-	-	-	-	-	1	-	1
Kriva Reka	102	101	-	-	-	-	-	-	-	-	-	-	-
Leušići	162	160	-	2	-	-	-	-	-	-	-	-	-
Lipovac	304	302	-	-	-	-	-	-	-	-	-	-	-
Lozanj	340	339	-	-	-	-	-	-	-	-	-	-	1
Ločevci	90	88	-	-	-	-	-	-	-	-	-	-	-
Lunjevica	512	511	-	-	-	-	-	-	-	-	-	-	-
Ljevaja	115	105	-	-	-	-	-	-	-	-	-	-	-
Ljutovnica	190	188	-	-	-	-	-	-	-	-	-	1	-
Majdan	513	505	2	-	-	-	-	-	-	-	-	-	-
Mutanj	104	104	-	-	-	-	-	-	-	-	-	-	-
Nakučani	123	123	-	-	-	-	-	-	-	-	-	-	-
Nevade	549	543	-	1	-	-	-	-	-	-	-	-	1
Ozrem	343	342	-	-	-	-	-	-	-	-	-	-	-
Polom	275	271	-	-	-	-	-	-	-	-	-	-	-
Pranjani	1786	1730	3	12	-	-	-	-	-	-	1	2	-
Prnjavor	107	106	-	-	-	-	-	-	-	-	-	-	-
Reljinci	244	233	10	-	-	-	1	-	-	-	-	-	-
Rudnik	1706	1676	3	3	-	-	-	-	-	-	-	5	-
Ručići	144	144	-	-	-	-	-	-	-	-	-	-	-
Svračkovci	491	490	-	-	-	-	-	-	-	-	-	1	-
Semedraž	264	263	-	-	-	-	-	-	-	-	-	-	-
Sinoševići	200	200	-	-	-	-	-	-	-	-	-	-	-
Srezojevci	424	418	-	-	-	-	-	-	-	-	-	-	-
Takovo	493	487	-	-	-	-	-	-	-	-	-	1	-
Teočin	690	688	-	-	-	-	-	-	-	-	-	-	-
Trudelj	410	408	-	-	-	-	-	-	-	-	-	-	-
Ugrinovci	480	478	-	-	-	-	-	-	-	-	-	1	1
Cerova	112	112	-	-	-	-	-	-	-	-	-	-	-
Šarani	344	336	-	4	-	-	-	-	-	-	-	-	-
Šilopaj	135	133	1	-	-	-	-	-	-	-	-	-	-

1) See explanations in the Preface

POPULATION BY NATIONAL OR ETHNIC AFFILIATION

Part 2

Name and type of locality	Ger- mans	Roma people	Ruma- nians	Rus- sians	Ruthe- nians	Slo- vaks	Slove- nes	Ukrai- nians	Croats	Cze- chs	The others	Unde- clared and un- defined	Regiona laffilia- tion	Un- known
Varnice	-	-	-	-	-	-	-	-	-	-	-	-	-	-
Velereč	-	-	-	-	-	-	-	-	-	-	-	-	1	4
Vračevšnica	-	-	-	-	-	-	-	-	-	-	-	-	-	-
Vrnčani	-	-	-	-	-	-	1	-	-	-	-	-	1	1
Gojna Gora	-	-	-	-	-	-	-	-	-	-	-	-	-	2
Gornja Vrbava	-	-	-	-	-	-	-	-	-	-	-	-	-	-
Gornja Crnuća	-	-	-	-	-	-	-	-	-	-	-	-	-	1
Gornji Banjani	-	2	-	-	-	-	-	-	-	-	-	-	-	-
Gornji Branetići	-	-	-	-	-	-	-	-	-	-	-	-	-	1
Gornji Milanovac u	1	72	1	5	1	2	10	5	33	2	6	168	3	170
Grabovica	-	-	-	-	-	-	-	-	-	-	-	-	-	1
Davidovica	-	-	-	-	-	-	-	-	-	-	-	-	-	-
Donja Vrbava	1	-	-	-	-	-	-	-	-	-	-	-	-	5
Donja Crnuća	-	-	-	-	-	-	-	-	1	-	-	-	-	-
Donji Branetići	-	-	-	-	-	-	-	-	-	-	-	-	-	-
Dragolj	-	-	-	-	-	-	-	-	-	-	-	3	-	-
Drenova	-	-	-	-	-	-	-	-	-	-	-	1	-	-
Družetići	-	-	-	-	-	-	-	-	-	-	-	-	-	-
Zagrađe	-	-	-	-	-	-	-	-	-	-	1	-	-	-
Jablanica	-	-	-	-	-	-	-	-	-	-	-	-	-	-
Kalimanići	-	-	-	-	-	-	-	-	-	-	-	-	-	-
Kamenica	-	-	-	-	-	-	-	-	-	-	-	-	-	-
Klatičevo	-	-	-	-	-	-	-	-	-	-	-	-	-	-
Košunići	-	-	-	-	-	-	-	-	1	-	-	-	-	-
Kriva Reka	-	-	-	-	-	-	-	-	1	-	-	-	-	-
Leušići	-	-	-	-	-	-	-	-	-	-	-	-	-	-
Lipovac	-	-	-	-	-	-	-	-	-	-	-	-	-	2
Lozanj	-	-	-	-	-	-	-	-	-	-	-	-	-	-
Ločevci	-	-	-	-	-	-	-	-	-	-	-	1	-	1
Lunjevica	-	-	1	-	-	-	-	-	-	-	-	-	-	-
Ljevaja	-	-	-	-	-	-	-	-	-	-	1	-	-	9
Ljutovnica	-	-	-	1	-	-	-	-	-	-	-	-	-	-
Majdan	-	-	-	-	-	-	-	-	-	-	1	2	-	3
Mutanj	-	-	-	-	-	-	-	-	-	-	-	-	-	-
Nakućani	-	-	-	-	-	-	-	-	-	-	-	-	-	-
Nevade	-	-	-	-	-	-	3	-	-	-	-	-	-	1
Ozrem	-	-	-	-	-	-	-	-	-	-	-	-	-	1
Polom	-	-	-	-	-	-	-	-	-	-	-	3	-	1
Pranjani	-	-	-	-	-	-	-	-	-	-	3	5	-	30
Prnjavor	-	-	-	-	-	1	-	-	-	-	-	-	-	-
Reljinci	-	-	-	-	-	-	-	-	-	-	-	-	-	-
Rudnik	-	1	-	-	-	-	4	-	3	-	2	2	-	7
Ručići	-	-	-	-	-	-	-	-	-	-	-	-	-	-
Svračkovci	-	-	-	-	-	-	-	-	-	-	-	-	-	-
Semedraž	-	-	-	-	-	-	-	-	1	-	-	-	-	-
Sinoševići	-	-	-	-	-	-	-	-	-	-	-	-	-	-
Srezojevci	-	-	-	-	-	-	-	-	-	-	-	2	-	4
Takovo	-	-	-	-	-	-	-	-	-	-	-	-	-	5
Teočin	-	-	1	-	-	-	-	-	-	-	-	-	-	1
Trudelj	-	-	-	-	-	-	-	-	-	-	-	-	-	2
Ugrinovci	-	-	-	-	-	-	-	-	-	-	-	-	-	-
Cerova	-	-	-	-	-	-	-	-	-	-	-	-	-	-
Šarani	-	-	-	-	-	-	-	-	1	-	-	-	2	1
Šilopaj	-	-	-	-	-	-	-	-	-	-	1	-	-	-

1) See explanations in the Preface

POPULATION BY NATIONAL OR ETHNIC AFFILIATION

Part 1

Name and type of locality	Total	Serbs	Monte-negrins	Yugo-slavs	Alba-nians	Bos-niaks	Bulga-rians	""Bunje-vac""	Vala-chians	"Gora-nac"	Hunga-rians	Mace-do-nians	Mosle-ms
Ivanjica	35445	35021	68	32	-	-	-	1	-	7	4	12	6
<i>Urban</i>	12350	12226	23	17	-	-	-	1	-	7	1	8	3
<i>Other</i>	23095	22795	45	15	-	-	-	-	-	-	3	4	3
Bedina Varoš	1681	1673	3	-	-	-	-	-	-	-	-	-	1
Bratljevo	220	213	4	-	-	-	-	-	-	-	-	1	-
Brezova	551	548	-	-	-	-	-	-	-	-	-	-	-
Brusnik	436	436	-	-	-	-	-	-	-	-	-	-	-
Budoželja	282	282	-	-	-	-	-	-	-	-	-	-	-
Bukovica	1686	1670	5	2	-	-	-	-	-	-	-	1	-
Vasiljevići	64	62	-	-	-	-	-	-	-	-	-	-	2
Vionica	279	278	-	-	-	-	-	-	-	-	-	-	-
Vrmbaje	390	389	-	-	-	-	-	-	-	-	-	-	-
Vučak	327	327	-	-	-	-	-	-	-	-	-	-	-
Gleđica	269	267	-	-	-	-	-	-	-	-	-	-	-
Gradac	86	86	-	-	-	-	-	-	-	-	-	-	-
Dajići	313	209	1	-	-	-	-	-	-	-	-	-	-
Devići	189	186	3	-	-	-	-	-	-	-	-	-	-
Deretin	259	258	-	-	-	-	-	-	-	-	1	-	-
Dobri Do	308	308	-	-	-	-	-	-	-	-	-	-	-
Dubrava	1839	1823	1	-	-	-	-	-	-	-	2	1	-
Erčege	200	200	-	-	-	-	-	-	-	-	-	-	-
Ivanjica	12350	12226	23	17	-	-	-	1	-	7	1	8	3
Javorska Ravna Gora	139	139	-	-	-	-	-	-	-	-	-	-	-
Katići	125	123	-	-	-	-	-	-	-	-	-	-	-
Klekova	158	158	-	-	-	-	-	-	-	-	-	-	-
Kovilje	15	15	-	-	-	-	-	-	-	-	-	-	-
Komadine	218	218	-	-	-	-	-	-	-	-	-	-	-
Koritnik	424	421	1	-	-	-	-	-	-	-	-	-	-
Kosovica	240	229	-	1	-	-	-	-	-	-	-	-	-
Kumanica	240	239	-	-	-	-	-	-	-	-	-	-	-
Kušići	555	541	14	-	-	-	-	-	-	-	-	-	-
Lisa	1113	1107	-	-	-	-	-	-	-	-	-	1	-
Luke	1037	1037	-	-	-	-	-	-	-	-	-	-	-
Mana	227	227	-	-	-	-	-	-	-	-	-	-	-
Maskova	254	254	-	-	-	-	-	-	-	-	-	-	-
Medovine	163	163	-	-	-	-	-	-	-	-	-	-	-
Međurečje	156	156	-	-	-	-	-	-	-	-	-	-	-
Močići	143	140	3	-	-	-	-	-	-	-	-	-	-
Opaljenik	273	272	-	-	-	-	-	-	-	-	-	-	-
Osonica	860	851	2	1	-	-	-	-	-	-	-	-	-
Preseka	520	519	-	-	-	-	-	-	-	-	-	-	-
Prilike	1395	1372	6	-	-	-	-	-	-	-	-	-	-
Ravna Gora	105	105	-	-	-	-	-	-	-	-	-	-	-
Radaljevo	1010	1004	-	-	-	-	-	-	-	-	-	-	-
Rovine	109	109	-	-	-	-	-	-	-	-	-	-	-
Rokci	480	468	-	10	-	-	-	-	-	-	-	-	-
Sveštica	1258	1227	-	1	-	-	-	-	-	-	-	-	-
Sivčina	252	251	-	-	-	-	-	-	-	-	-	-	-
Smiljevac	165	164	-	-	-	-	-	-	-	-	-	-	-
Čečina	243	241	-	-	-	-	-	-	-	-	-	-	-
Šarenik	555	554	1	-	-	-	-	-	-	-	-	-	-
Šume	1284	1276	1	-	-	-	-	-	-	-	-	-	-
Lučani	24614	24195	70	68	-	2	-	-	-	-	3	8	4
<i>Urban</i>	6331	6203	49	10	-	1	-	-	-	-	2	3	3
<i>Other</i>	18283	17992	21	58	-	1	-	-	-	-	1	5	1

1) See explanations in the Preface

POPULATION BY NATIONAL OR ETHNIC AFFILIATION

Part 2

Name and type of locality	Ger- mans	Roma people	Ruma- nians	Rus- sians	Ruthe- nians	Slo- vaks	Slove- nes	Ukrai- nians	Croats	Cze- chs	The others	Unde- clared and un- defined	Regiona laffilia- tion	Un- known
Ivanjica	2	33	-	3	-	1	1	2	9	-	6	108	2	127
<i>Urban</i>	-	24	-	1	-	-	1	1	5	-	3	12	-	17
<i>Other</i>	2	9	-	2	-	1	-	1	4	-	3	96	2	110
Bedina Varoš	-	-	-	1	-	-	-	-	-	-	-	-	-	3
Bratljevo	-	-	-	-	-	-	-	-	-	-	-	-	-	2
Brezova	-	-	-	-	-	-	-	-	-	-	-	-	-	3
Brusnik	-	-	-	-	-	-	-	-	-	-	-	-	-	-
Budoželja	-	-	-	-	-	-	-	-	-	-	-	-	-	-
Bukovica	-	6	-	-	-	-	-	-	1	-	-	-	-	1
Vasiljevići	-	-	-	-	-	-	-	-	-	-	-	-	-	-
Vionica	-	-	-	-	-	-	-	-	-	-	-	-	-	1
Vrmbaje	-	-	-	-	-	-	-	-	-	-	-	1	-	-
Vučak	-	-	-	-	-	-	-	-	-	-	-	-	-	-
Gleđica	-	-	-	-	-	-	-	-	-	-	-	-	1	1
Gradac	-	-	-	-	-	-	-	-	-	-	-	-	-	-
Dajići	2	-	-	-	-	-	-	-	-	-	1	51	-	49
Devići	-	-	-	-	-	-	-	-	-	-	-	-	-	-
Deretin	-	-	-	-	-	-	-	-	-	-	-	-	-	-
Dobri Do	-	-	-	-	-	-	-	-	-	-	-	-	-	-
Dubrava	-	3	-	-	-	-	-	1	1	-	-	3	1	3
Erčege	-	-	-	-	-	-	-	-	-	-	-	-	-	-
Ivanjica	-	24	-	1	-	-	1	1	5	-	3	12	-	17
Javorska Ravna Gora	-	-	-	-	-	-	-	-	-	-	-	-	-	-
Katići	-	-	-	-	-	-	-	-	-	-	-	1	-	1
Klekova	-	-	-	-	-	-	-	-	-	-	-	-	-	-
Kovilje	-	-	-	-	-	-	-	-	-	-	-	-	-	-
Komadine	-	-	-	-	-	-	-	-	-	-	-	-	-	-
Koritnik	-	-	-	-	-	-	-	-	-	-	-	-	-	2
Kosovica	-	-	-	-	-	-	-	-	-	-	-	1	-	9
Kumanica	-	-	-	-	-	-	-	-	-	-	-	-	-	1
Kušići	-	-	-	-	-	-	-	-	-	-	-	-	-	-
Lisa	-	-	-	1	-	-	-	-	-	-	1	-	-	3
Luke	-	-	-	-	-	-	-	-	-	-	-	-	-	-
Mana	-	-	-	-	-	-	-	-	-	-	-	-	-	-
Maskova	-	-	-	-	-	-	-	-	-	-	-	-	-	-
Medovine	-	-	-	-	-	-	-	-	-	-	-	-	-	-
Međurečje	-	-	-	-	-	-	-	-	-	-	-	-	-	-
Močioci	-	-	-	-	-	-	-	-	-	-	-	-	-	-
Opaljenik	-	-	-	-	-	-	-	-	-	-	-	-	-	1
Osonica	-	-	-	-	-	1	-	-	-	-	-	1	-	4
Preseka	-	-	-	-	-	-	-	-	-	-	-	-	-	1
Prilike	-	-	-	-	-	-	-	-	1	-	-	13	-	3
Ravna Gora	-	-	-	-	-	-	-	-	-	-	-	-	-	-
Radaljevo	-	-	-	-	-	-	-	-	-	-	-	2	-	4
Rovine	-	-	-	-	-	-	-	-	-	-	-	-	-	-
Rokci	-	-	-	-	-	-	-	-	-	-	-	-	-	2
Sveštica	-	-	-	-	-	-	-	-	1	-	-	19	-	10
Sivčina	-	-	-	-	-	-	-	-	-	-	-	-	-	1
Smiljevac	-	-	-	-	-	-	-	-	-	-	-	1	-	-
Čečina	-	-	-	-	-	-	-	-	-	-	-	1	-	1
Šarenik	-	-	-	-	-	-	-	-	-	-	-	-	-	-
Šume	-	-	-	-	-	-	-	-	-	-	1	2	-	4
Lučani	1	74	2	1	1	1	-	1	12	1	7	18	7	138
<i>Urban</i>	1	-	-	-	-	1	-	-	7	-	1	10	3	37
<i>Other</i>	-	74	2	1	1	-	-	1	5	1	6	8	4	101

1) See explanations in the Preface

POPULATION BY NATIONAL OR ETHNIC AFFILIATION

Part 1

Name and type of locality	Total	Serbs	Monte-negrins	Yugo-slavs	Alba-nians	Bos-niaks	Bulga-rians	""Bunje-vac""	Vala-chians	"Gora-nac"	Hunga-rians	Mace-do-nians	Mosle-ms
Beli Kamen	508	503	-	-	-	-	-	-	-	-	-	-	-
Viča	1225	1208	3	1	-	-	-	-	-	-	-	1	1
Vlasteljice	361	361	-	-	-	-	-	-	-	-	-	-	-
Vučkovica	443	438	1	-	-	-	-	-	-	-	-	-	-
Goračići	1276	1270	3	-	-	-	-	-	-	-	-	-	-
Gornja Kravarica	419	419	-	-	-	-	-	-	-	-	-	-	-
Gornji Dubac	306	305	1	-	-	-	-	-	-	-	-	-	-
Grab	315	314	-	-	-	-	-	-	-	-	-	-	-
Guberevci	804	790	1	6	-	-	-	-	-	-	-	-	-
Guča (small town) u	2022	1980	15	4	-	1	-	-	-	-	-	-	3
Guča (village)	2010	1921	-	1	-	-	-	-	-	-	-	1	-
Djijin	1060	1052	-	1	-	-	-	-	-	-	-	-	-
Donja Kravarica	459	456	-	-	-	-	-	-	-	-	-	-	-
Donji Dubac	526	521	-	-	-	-	-	-	-	-	-	-	-
Dučalovići	440	394	-	45	-	-	-	-	-	-	-	1	-
Đerađ	76	60	-	-	-	-	-	-	-	-	-	-	-
Živica	300	299	-	-	-	-	-	-	-	-	-	-	-
Zeoke	261	261	-	-	-	-	-	-	-	-	-	-	-
Kaona	453	450	-	1	-	-	-	-	-	-	-	-	-
Kotraža	889	869	2	-	-	-	-	-	-	-	-	-	-
Krivača	171	170	-	-	-	-	-	-	-	-	-	-	-
Krstac	576	568	1	3	-	-	-	-	-	-	-	1	-
Lis	257	249	-	-	-	-	-	-	-	-	-	-	-
Lisice	383	379	1	-	-	-	-	-	-	-	-	-	-
Lučani (small town) u	4309	4223	34	6	-	-	-	-	-	-	2	3	-
Lučani (village)	328	325	-	-	-	1	-	-	-	-	-	-	-
Markovica	193	191	1	-	-	-	-	-	-	-	-	-	-
Milatovići	760	757	1	-	-	-	-	-	-	-	-	-	-
Negrišori	549	548	-	-	-	-	-	-	-	-	-	-	-
Puhovo	676	674	-	-	-	-	-	-	-	-	-	1	-
Pšanik	219	214	-	-	-	-	-	-	-	-	-	-	-
Rogača	334	332	-	-	-	-	-	-	-	-	-	-	-
Rtari	282	281	-	-	-	-	-	-	-	-	-	-	-
Rti	553	547	5	-	-	-	-	-	-	-	1	-	-
Tijanje	237	232	1	-	-	-	-	-	-	-	-	-	-
Turica	634	634	-	-	-	-	-	-	-	-	-	-	-
Čačak	117072	114208	563	299	9	11	9	3	-	12	14	127	53
<i>Urban</i>	73217	70947	402	263	7	11	7	3	-	6	11	111	46
<i>Other</i>	43855	43261	161	36	2	-	2	-	-	6	3	16	7
Atenica	619	608	1	-	-	-	-	-	-	-	-	2	-
Baluga (Ljubićska)	434	432	-	-	-	-	-	-	-	-	-	-	1
Baluga (Trnavska)	733	731	-	-	-	-	-	-	-	-	-	-	-
Banjica	400	395	5	-	-	-	-	-	-	-	-	-	-
Beljina	1117	1092	3	-	-	-	1	-	-	-	-	-	-
Bečanj	1044	1037	4	-	-	-	-	-	-	-	-	-	1
Brezovica	141	141	-	-	-	-	-	-	-	-	-	-	-
Bresnica	1466	1450	6	1	-	-	-	-	-	-	-	1	-
Vapa	691	684	-	-	-	-	-	-	-	-	-	-	-
Vidova	156	144	10	-	-	-	-	-	-	-	-	-	-
Viljuša	924	923	-	-	-	-	-	-	-	-	-	-	-
Vranići	515	511	-	1	-	-	-	-	-	-	-	-	-
Vrnčani	279	276	-	-	-	-	-	-	-	-	-	1	1
Vujetinci	452	448	-	-	-	-	-	-	-	-	-	-	-
Goričani	780	765	2	-	-	-	-	-	-	-	-	-	-
Gornja Gorevnica	1399	1388	-	-	-	-	-	-	-	-	-	1	-
Gornja Trepča	618	611	-	-	-	-	-	-	-	-	1	-	-

1) See explanations in the Preface

POPULATION BY NATIONAL OR ETHNIC AFFILIATION

Part 2

Name and type of locality	Ger- mans	Roma people	Ruma- nians	Rus- sians	Ruthe- nians	Slo- vaks	Slove- nes	Ukrai- nians	Croats	Cze- chs	The others	Unde- clared and un- defined	Regiona laffilia- tion	Un- known
Beli Kamen	-	-	1	-	-	-	-	-	-	-	-	1	-	3
Viča	-	-	-	-	-	-	-	-	-	-	1	-	-	10
Vlasteljice	-	-	-	-	-	-	-	-	-	-	-	-	-	-
Vučkovica	-	-	-	-	-	-	-	-	-	-	-	-	-	4
Goračići	-	-	-	-	-	-	-	-	1	-	-	-	-	2
Gornja Kravarica	-	-	-	-	-	-	-	-	-	-	-	-	-	-
Gornji Dubac	-	-	-	-	-	-	-	-	-	-	-	-	-	-
Grab	-	-	-	-	-	-	-	-	-	-	-	-	-	1
Guberevci	-	-	-	-	-	-	-	-	-	-	-	-	-	7
Guča (small town) u	1	-	-	-	-	-	-	-	2	-	-	3	3	10
Guča (village)	-	74	-	-	1	-	-	-	-	-	-	-	1	11
Dljin	-	-	-	-	-	-	-	-	-	-	1	1	-	5
Donja Kravarica	-	-	-	-	-	-	-	-	-	-	-	-	1	2
Donji Dubac	-	-	-	1	-	-	-	-	-	-	1	1	-	2
Dučalovići	-	-	-	-	-	-	-	-	-	-	-	-	-	-
Đerađ	-	-	-	-	-	-	-	-	-	-	1	-	-	15
Živica	-	-	-	-	-	-	-	-	-	-	-	-	-	1
Zeoke	-	-	-	-	-	-	-	-	-	-	-	-	-	-
Kaona	-	-	-	-	-	-	-	-	-	-	-	2	-	-
Kotraža	-	-	-	-	-	-	-	-	1	-	-	-	-	17
Krivača	-	-	-	-	-	-	-	-	-	-	-	-	1	-
Krstac	-	-	1	-	-	-	-	1	-	-	-	-	-	1
Lis	-	-	-	-	-	-	-	-	-	-	-	-	-	8
Lisice	-	-	-	-	-	-	-	-	-	1	-	-	-	2
Lučani (small town) u	-	-	-	-	-	1	-	-	5	-	1	7	-	27
Lučani (village)	-	-	-	-	-	-	-	-	1	-	1	-	-	-
Markovica	-	-	-	-	-	-	-	-	-	-	-	-	1	-
Milatovići	-	-	-	-	-	-	-	-	-	-	-	-	-	2
Negrišori	-	-	-	-	-	-	-	-	1	-	-	-	-	-
Puhovo	-	-	-	-	-	-	-	-	-	-	-	-	-	1
Pšanik	-	-	-	-	-	-	-	-	-	-	1	1	-	3
Rogača	-	-	-	-	-	-	-	-	-	-	-	-	-	2
Rtari	-	-	-	-	-	-	-	-	-	-	-	1	-	-
Rti	-	-	-	-	-	-	-	-	-	-	-	-	-	-
Tijanje	-	-	-	-	-	-	-	-	1	-	-	1	-	2
Turica	-	-	-	-	-	-	-	-	-	-	-	-	-	-
Čačak	4	383	6	22	3	2	20	10	109	5	58	472	5	665
<i>Urban</i>	3	349	4	13	3	2	16	8	78	3	51	401	3	469
<i>Other</i>	1	34	2	9	-	-	4	2	31	2	7	71	2	196
Atenica	-	-	-	-	-	-	-	-	-	-	1	5	-	2
Baluga (Ljubićska)	-	-	-	-	-	-	-	-	1	-	-	-	-	-
Baluga (Trnavska)	-	-	-	-	-	-	-	-	-	-	-	1	-	1
Banjica	-	-	-	-	-	-	-	-	-	-	-	-	-	-
Beljina	-	4	-	-	-	-	-	-	3	-	-	4	-	10
Bečanj	-	-	-	-	-	-	-	-	-	-	-	1	1	-
Brezovica	-	-	-	-	-	-	-	-	-	-	-	-	-	-
Bresnica	-	-	1	-	-	-	-	-	-	-	-	1	-	6
Vapa	-	-	-	1	-	-	-	-	-	-	-	5	-	1
Vidova	-	-	-	-	-	-	-	-	-	-	-	-	-	2
Viljuša	-	-	-	-	-	-	-	-	-	-	-	-	-	1
Vranići	-	-	-	-	-	-	-	-	-	-	1	-	-	2
Vrnčani	-	-	-	-	-	-	-	-	-	-	-	-	-	1
Vujetinci	-	-	-	2	-	-	-	-	-	-	-	2	-	-
Goričani	-	7	-	-	-	-	-	-	-	-	-	5	-	1
Gornja Gorevnica	-	-	-	-	-	-	-	-	3	-	-	6	-	1
Gornja Trepča	-	-	1	-	-	-	-	-	1	-	-	-	-	4

1) See explanations in the Preface

POPULATION BY NATIONAL OR ETHNIC AFFILIATION

Part 1

Name and type of locality	Total	Serbs	Monte-negrins	Yugo-slavs	Alba-nians	Bos-niaks	Bulga-rians	""Bunje-vac""	Vala-chians	"Gora-nac"	Hunga-rians	Mace-do-nians	Mosle-ms
Donja Gorevnica	904	884	10	4	-	-	-	-	-	-	-	1	-
Donja Trepča	1018	1011	1	-	-	-	-	-	-	-	-	-	-
Žaočani	391	389	1	-	-	-	-	-	-	-	-	-	-
Zablaće	1226	1219	3	-	-	-	-	-	-	-	-	1	-
Jančići	204	204	-	-	-	-	-	-	-	-	-	-	-
Ježevica	1330	1309	5	-	-	-	-	-	-	-	-	-	-
Jezdina	267	266	-	-	-	-	-	-	-	-	-	-	-
Katrga	1042	1039	2	-	-	-	-	-	-	-	-	-	-
Kačulice	609	606	1	-	-	-	-	-	-	-	-	-	-
Konjevići	788	787	1	-	-	-	-	-	-	-	-	-	-
Kukići	574	573	-	-	-	-	-	-	-	-	-	1	-
Kulinovci	413	411	-	-	-	-	-	-	-	-	-	-	-
Lipnica	621	613	8	-	-	-	-	-	-	-	-	-	-
Loznica	401	373	-	1	1	-	-	-	-	-	-	-	-
Ljubić	61	61	-	-	-	-	-	-	-	-	-	-	-
Međuvršje	82	78	-	-	-	-	-	-	-	-	-	-	-
Milićevci	944	931	2	-	-	-	-	-	-	-	-	1	-
Miokovci	1063	1044	-	3	-	-	-	-	-	-	-	-	-
Mojsinje	869	827	32	6	-	-	-	-	-	-	-	-	-
Mrčajevci	2676	2617	19	-	-	-	1	-	-	-	-	3	-
Mršinci	1359	1325	2	1	-	-	-	-	-	-	-	1	-
Ovčar Banja	168	162	-	-	-	-	-	-	-	-	1	-	4
Ostra	1091	1079	3	4	-	-	-	-	-	-	-	-	-
Pakovraće	483	470	2	1	-	-	-	-	-	-	-	-	-
Parmenac	240	240	-	-	-	-	-	-	-	-	-	-	-
Petnica	241	238	2	-	-	-	-	-	-	-	-	1	-
Preljina	1801	1787	6	1	-	-	-	-	-	-	1	1	-
Premeča	320	314	5	-	-	-	-	-	-	-	-	-	-
Pridvorica	208	208	-	-	-	-	-	-	-	-	-	-	-
Prijedor	1576	1564	-	-	-	-	-	-	-	-	-	-	-
Prislonica	1591	1576	8	3	-	-	-	-	-	-	-	-	-
Rajac	355	355	-	-	-	-	-	-	-	-	-	-	-
Rakova	778	762	1	-	1	-	-	-	-	-	-	-	-
Riđage	230	226	1	-	-	-	-	-	-	-	-	-	-
Rošci	489	483	-	5	-	-	-	-	-	-	-	-	-
Slatina	629	625	-	3	-	-	-	-	-	-	-	-	-
Sokolići	182	181	-	-	-	-	-	-	-	-	-	-	-
Stančići	348	346	-	-	-	-	-	-	-	-	-	-	-
Trbušani	1830	1787	11	1	-	-	-	-	-	-	-	-	-
Trnava	2685	2655	4	1	-	-	-	-	6	-	-	1	-
Čačak	73217	70947	402	263	7	11	7	3	-	6	11	111	46
District of Raška	291230	188456	1389	522	160	93921	85	3	1	62	72	329	1895
<i>Urban</i>	145923	85723	992	358	147	54689	59	2	1	62	57	256	1035
<i>Other</i>	145307	102733	397	164	13	39232	26	1	-	-	15	73	860
Vrnjačka Banja	26492	25305	161	79	1	3	21	-	-	-	23	43	7
<i>Urban</i>	9877	9459	79	46	-	3	6	-	-	-	15	20	3
<i>Other</i>	16615	15846	82	33	1	-	15	-	-	-	8	23	4
Vraneši	1418	1271	6	-	1	-	-	-	-	-	-	-	-
Vrnjačka Banja	9877	9459	79	46	-	3	6	-	-	-	15	20	3
Vrnjci	2025	1911	19	4	-	-	-	-	-	-	4	3	-
Vukušica	246	241	5	-	-	-	-	-	-	-	-	-	-
Goč	68	67	-	-	-	-	-	-	-	-	-	-	-
Gračac	2011	1851	18	7	-	-	-	-	-	-	-	4	1
Lipova	955	911	5	3	-	-	2	-	-	-	1	2	-
Novo Selo	3952	3838	13	4	-	-	-	-	-	-	1	2	1

1) See explanations in the Preface

POPULATION BY NATIONAL OR ETHNIC AFFILIATION

Part 2

Name and type of locality	Ger- mans	Roma people	Ruma- nians	Rus- sians	Ruthe- nians	Slo- vaks	Slove- nes	Ukrai- nians	Croats	Cze- chs	The others	Unde- clared and un- defined	Regiona laffilia- tion	Un- known
Donja Gorevnica	-	-	-	-	-	-	-	1	-	-	-	1	-	3
Donja Trepča	-	-	-	-	-	-	-	-	-	-	-	1	1	4
Žaočani	-	-	-	-	-	-	-	-	-	-	-	-	-	1
Zablaće	-	-	-	-	-	-	1	-	-	-	-	-	-	2
Jančići	-	-	-	-	-	-	-	-	-	-	-	-	-	-
Ježevica	-	-	-	-	-	-	-	-	1	-	-	-	-	15
Jezdina	-	-	-	-	-	-	-	-	-	-	-	-	-	1
Katrga	-	-	-	-	-	-	-	-	-	-	-	-	-	1
Kačulice	-	-	-	1	-	-	-	-	-	-	-	1	-	-
Konjevići	-	-	-	-	-	-	-	-	-	-	-	-	-	-
Kukići	-	-	-	-	-	-	-	-	-	-	-	-	-	-
Kulinovci	-	-	-	-	-	-	-	-	-	-	-	-	-	2
Lipnica	-	-	-	-	-	-	-	-	-	-	-	-	-	-
Loznica	-	-	-	-	-	-	-	-	-	-	-	-	-	26
Ljubić	-	-	-	-	-	-	-	-	-	-	-	-	-	-
Međuvršje	-	-	-	-	-	-	-	-	-	-	1	-	-	3
Miličevci	-	-	-	-	-	-	-	-	1	-	-	1	-	8
Miokovci	-	-	-	2	-	-	-	-	-	-	-	-	-	14
Mojsinje	-	-	-	-	-	-	-	-	-	-	-	1	-	3
Mrčajevci	-	19	-	-	-	-	1	-	2	-	-	1	-	13
Mršinci	-	-	-	-	-	-	-	-	3	-	1	1	-	25
Ovčar Banja	-	-	-	-	-	-	-	-	-	-	-	1	-	-
Ostra	-	-	-	-	-	-	-	-	2	-	-	2	-	1
Pakovraće	-	-	-	-	-	-	-	-	1	1	-	-	-	8
Parmenac	-	-	-	-	-	-	-	-	-	-	-	-	-	-
Petnica	-	-	-	-	-	-	-	-	-	-	-	-	-	-
Preljina	-	-	-	-	-	-	-	-	-	-	-	-	-	5
Premeća	-	-	-	-	-	-	-	-	1	-	-	-	-	-
Pridvorica	-	-	-	-	-	-	-	-	-	-	-	-	-	-
Prijevor	-	-	-	2	-	-	-	1	1	-	-	1	-	7
Prislonica	-	-	-	-	-	-	-	-	1	-	-	1	-	2
Rajac	-	-	-	-	-	-	-	-	-	-	-	-	-	-
Rakova	-	-	-	-	-	-	-	-	2	1	-	-	-	11
Riđage	-	-	-	-	-	-	-	-	-	-	-	-	3	-
Rošci	-	-	-	-	-	-	-	-	1	-	-	-	-	-
Slatina	-	-	-	-	-	-	-	-	1	-	-	-	-	-
Sokolići	-	-	-	-	-	-	-	-	-	-	-	1	-	-
Stančići	-	-	-	-	-	-	-	-	1	-	-	-	-	1
Trbušani	-	4	-	1	-	-	1	-	2	-	-	22	-	1
Trnava	1	-	-	-	-	-	1	-	3	-	2	3	1	7
Čačak	u 3	349	4	13	3	2	16	8	78	3	51	401	3	469
District of Raška	19	1279	23	49	5	17	61	24	278	6	141	469	10	1954
Urban	14	996	15	27	5	6	41	8	209	5	104	347	7	758
Other	5	283	8	22	-	11	20	16	69	1	37	122	3	1196
Vrnjačka Banja	3	209	5	11	1	8	9	5	32	2	33	48	-	483
Urban	3	14	2	6	1	1	3	2	19	2	19	29	-	145
Other	-	195	3	5	-	7	6	3	13	-	14	19	-	338
Vraneši	-	-	2	-	-	-	-	-	-	-	-	1	-	137
Vrnjačka Banja	u 3	14	2	6	1	1	3	2	19	2	19	29	-	145
Vrnjci	-	21	-	-	-	1	-	-	3	-	2	4	-	53
Vukušica	-	-	-	-	-	-	-	-	-	-	-	-	-	-
Goč	-	-	-	-	-	-	-	-	-	-	-	-	-	1
Gračac	-	124	-	-	-	-	1	-	-	-	-	2	-	3
Lipova	-	-	-	1	-	-	1	-	-	-	1	-	-	28
Novo Selo	-	-	-	1	-	1	2	-	1	-	7	3	-	78

1) See explanations in the Preface

POPULATION BY NATIONAL OR ETHNIC AFFILIATION

Part 1

Name and type of locality	Total	Serbs	Monte-negrins	Yugo-slavs	Alba-nians	Bos-niaks	Bulga-rians	""Bunje-vac""	Vala-chians	"Gora-nac"	Hunga-rians	Mace-do-nians	Mosle-ms
Otroci	543	527	-	2	-	-	-	-	-	-	-	8	-
Podunavci	1446	1405	7	1	-	-	10	-	-	-	-	-	-
Rsavci	399	393	3	-	-	-	-	-	-	-	-	-	-
Ruđinci	2019	1917	2	11	-	-	1	-	-	-	1	4	-
Stanišinci	391	387	1	1	-	-	-	-	-	-	1	-	-
Štulac	1142	1127	3	-	-	-	2	-	-	-	-	-	2
Kraljevo	121707	117793	1020	213	23	5	53	2	-	14	35	251	54
<i>Urban</i>	62922	59817	758	187	22	4	48	2	-	14	31	213	49
<i>Other</i>	58785	57976	262	26	1	1	5	-	-	-	4	38	5
Adrani	2198	2179	10	-	-	-	-	-	-	-	-	-	-
Bapsko Polje	260	259	-	-	-	-	-	-	-	-	-	-	-
Bare	165	165	-	-	-	-	-	-	-	-	-	-	-
Bzovik	205	203	-	-	-	-	-	-	-	-	-	-	-
Bogutovac	547	537	3	-	-	-	-	-	-	-	-	1	-
Bojanići	94	93	-	-	-	-	-	-	-	-	-	-	-
Borovo	174	174	-	-	-	-	-	-	-	-	-	-	-
Brezna	104	104	-	-	-	-	-	-	-	-	-	-	-
Brezova	482	478	-	-	-	-	-	-	-	-	-	-	-
Bresnik	184	183	-	-	-	-	-	-	-	-	-	-	-
Bukovica	599	585	1	-	-	-	-	-	-	-	-	1	-
Vitanovac	1649	1614	9	1	-	-	-	-	-	-	-	-	-
Vitkovac	831	830	1	-	-	-	-	-	-	-	-	-	-
Vrba	1286	1243	20	-	-	-	-	-	-	-	-	-	-
Vrdila	925	918	2	-	-	-	-	-	-	-	-	-	-
Vrh	94	93	-	-	-	-	-	-	-	-	-	-	-
Gledić	352	352	-	-	-	-	-	-	-	-	-	-	-
Godačica	1066	1064	-	-	-	-	-	-	-	-	-	-	-
Gokčanica	86	86	-	-	-	-	-	-	-	-	-	-	-
Grdica	730	693	26	1	-	-	-	-	-	-	-	2	-
Dedevci	341	338	1	-	-	-	-	-	-	-	-	1	-
Dolac	198	194	-	-	-	-	-	-	-	-	-	-	-
Dragosinjci	672	650	6	-	-	-	-	-	-	-	-	-	-
Dražiniće	108	108	-	-	-	-	-	-	-	-	-	-	-
Drakčići	638	632	3	-	-	-	-	-	-	-	-	-	-
Drlupa	143	138	-	2	-	-	-	-	-	-	-	-	-
Đakovo	244	244	-	-	-	-	-	-	-	-	-	-	-
Žiča	3982	3880	27	3	-	-	-	-	-	-	-	8	2
Zaklopača	971	966	4	-	-	-	-	-	-	-	-	-	-
Zakuta	196	195	-	-	-	-	-	-	-	-	-	-	-
Zamčanje	31	31	-	-	-	-	-	-	-	-	-	-	-
Zasad	109	108	-	-	-	-	-	-	-	-	-	-	-
Jarčujak	836	811	6	4	-	-	-	-	-	-	-	1	-
Kamenica	180	180	-	-	-	-	-	-	-	-	-	-	-
Kamenjani	283	279	-	-	-	-	-	-	-	-	-	-	-
Kovanluk	2133	2114	9	-	-	-	-	-	-	-	1	-	2
Kovači	1297	1281	-	-	-	-	-	-	-	-	-	1	-
Konarevo	3372	3335	5	1	-	-	-	-	-	-	-	2	1
Kraljevo u	57411	54429	713	179	21	4	47	2	-	14	30	193	49
Lađevci	1258	1239	4	2	1	-	-	-	-	-	-	-	-
Lazac	865	855	1	-	-	1	1	-	-	-	-	1	-
Leševo	324	320	-	-	-	-	-	-	-	-	-	-	-
Lozno	133	132	-	-	-	-	-	-	-	-	-	1	-
Lopatnica	303	294	4	-	-	-	-	-	-	-	1	-	-
Maglič	45	45	-	-	-	-	-	-	-	-	-	-	-
Mataruge	383	381	-	-	-	-	-	-	-	-	-	1	-
Mataruška Banja u	2732	2665	21	6	1	-	1	-	-	-	-	12	-

1) See explanations in the Preface

POPULATION BY NATIONAL OR ETHNIC AFFILIATION

Part 2

Name and type of locality	Ger- mans	Roma people	Ruma- nians	Rus- sians	Ruthe- nians	Slo- vaks	Slove- nes	Ukrai- nians	Croats	Cze- chs	The others	Unde- clared and un- defined	Regiona laffilia- tion	Un- known
Otroci	-	-	-	1	-	1	-	-	1	-	-	-	-	3
Podunavci	-	-	1	2	-	-	-	1	2	-	1	-	-	16
Rsavci	-	-	-	-	-	-	-	-	-	-	-	1	-	2
Ruđinci	-	50	-	-	-	4	1	1	4	-	2	8	-	13
Stanišinci	-	-	-	-	-	-	-	-	1	-	-	-	-	-
Štulac	-	-	-	-	-	-	1	1	1	-	1	-	-	4
Kraljevo	11	876	12	22	4	9	38	15	209	3	53	297	8	687
<i>Urban</i>	8	865	7	8	4	5	28	5	158	2	41	222	6	418
<i>Other</i>	3	11	5	14	-	4	10	10	51	1	12	75	2	269
Adrani	-	-	-	-	-	-	-	-	3	-	-	3	-	3
Bapsko Polje	-	-	-	1	-	-	-	-	-	-	-	-	-	-
Bare	-	-	-	-	-	-	-	-	-	-	-	-	-	-
Bzovik	-	-	-	-	-	-	-	-	-	-	-	1	-	1
Bogutovac	-	-	-	-	-	-	-	-	-	-	-	2	-	4
Bojanići	-	-	-	-	-	-	-	-	-	-	-	1	-	-
Borovo	-	-	-	-	-	-	-	-	-	-	-	-	-	-
Brezna	-	-	-	-	-	-	-	-	-	-	-	-	-	-
Brezova	-	-	-	-	-	-	-	-	-	-	-	-	-	4
Bresnik	-	-	-	-	-	-	-	-	-	-	-	1	-	-
Bukovica	-	-	-	-	-	-	1	-	-	-	-	-	-	11
Vitanovac	-	-	2	1	-	-	-	-	-	-	-	4	-	18
Vitkovac	-	-	-	-	-	-	-	-	-	-	-	-	-	-
Vrba	-	-	-	-	-	-	1	1	-	-	1	-	-	20
Vrdila	-	-	-	-	-	1	-	-	2	-	-	2	-	-
Vrh	-	-	-	-	-	-	-	-	-	-	-	-	-	1
Gledić	-	-	-	-	-	-	-	-	-	-	-	-	-	-
Godačica	-	-	-	-	-	-	-	-	-	-	-	-	-	2
Gokčanica	-	-	-	-	-	-	-	-	-	-	-	-	-	-
Grdica	-	-	-	1	-	-	-	-	2	-	-	-	-	5
Dedevci	-	-	-	-	-	-	-	-	-	-	-	-	-	1
Dolac	-	-	-	-	-	-	-	-	-	-	-	-	-	4
Dragosinjci	-	-	-	1	-	-	-	-	-	-	-	4	-	11
Dražiniće	-	-	-	-	-	-	-	-	-	-	-	-	-	-
Drakčići	-	-	-	-	-	-	-	-	-	-	1	2	-	-
Drlupa	-	-	-	-	-	-	-	-	-	-	-	-	-	3
Đakovo	-	-	-	-	-	-	-	-	-	-	-	-	-	-
Žiča	-	-	Žiča	-	-	-	1	-	5	1	2	24	-	29
Zaklopača	-	-	-	-	-	1	-	-	-	-	-	-	-	-
Zakuta	-	-	-	-	-	-	-	-	-	-	-	-	-	1
Zamčanje	-	-	-	-	-	-	-	-	-	-	-	-	-	-
Zasad	-	-	-	-	-	-	-	-	-	-	-	-	-	1
Jarčujak	-	-	-	-	-	1	-	-	-	-	-	-	-	13
Kamenica	-	-	-	-	-	-	-	-	-	-	-	-	-	-
Kamenjani	-	-	-	-	-	-	-	-	-	-	-	-	-	4
Kovanluk	-	-	-	-	-	1	-	-	-	-	1	2	-	3
Kovači	-	-	-	-	-	-	-	1	-	-	-	-	-	14
Konarevo	-	-	-	-	-	-	-	1	11	-	-	7	-	9
Kraljevo u	8	860	6	7	4	5	27	4	149	2	39	213	6	400
Lađevci	-	-	1	1	-	-	-	1	1	-	-	2	-	6
Lazac	1	-	-	-	-	-	-	-	3	-	-	1	-	1
Leševo	-	-	-	1	-	-	1	-	-	-	-	-	1	1
Lozno	-	-	-	-	-	-	-	-	-	-	-	-	-	-
Lopatnica	-	-	-	1	-	-	-	-	-	-	-	-	-	3
Maglič	-	-	-	-	-	-	-	-	-	-	-	-	-	-
Mataruge	-	-	-	-	-	-	-	-	1	-	-	-	-	-
Mataruška Banja u	-	5	1	-	-	-	-	1	5	-	2	6	-	6

1) See explanations in the Preface

POPULATION BY NATIONAL OR ETHNIC AFFILIATION

Part 1

Name and type of locality	Total	Serbs	Monte-negrins	Yugo-slavs	Alba-nians	Bos-niaks	Bulga-rians	""Bunje-vac""	Vala-chians	"Gora-nac"	Hunga-rians	Mace-do-nians	Mosle-ms
Međurečje	98	98	-	-	-	-	-	-	-	-	-	-	-
Meljanica	163	162	-	-	-	-	-	-	-	-	-	-	-
Metikoš	688	666	18	1	-	-	-	-	-	-	-	1	-
Milavčiči	432	429	2	-	-	-	-	-	-	-	-	-	-
Milakovac	593	587	-	-	-	-	-	-	-	-	-	-	-
Miliće	293	293	-	-	-	-	-	-	-	-	-	-	-
Miločaj	1085	1073	3	-	-	-	1	-	-	-	-	-	-
Mlanča	260	260	-	-	-	-	-	-	-	-	-	-	-
Mrsać	1350	1340	-	-	-	-	1	-	-	-	-	-	-
Musina Reka	274	272	-	-	-	-	-	-	-	-	-	1	-
Obrva	720	715	1	-	-	-	-	-	-	-	-	-	-
Oplanići	911	896	2	-	-	-	-	-	-	-	-	1	-
Orlja Glava	131	131	-	-	-	-	-	-	-	-	-	-	-
Pekčanica	309	307	-	-	-	-	-	-	-	-	-	1	-
Petropolje	286	286	-	-	-	-	-	-	-	-	-	-	-
Pečenog	460	456	2	-	-	-	-	-	-	-	-	-	-
Plana	39	39	-	-	-	-	-	-	-	-	-	-	-
Polumir	309	307	-	-	-	-	-	-	-	-	-	-	-
Popovići	300	300	-	-	-	-	-	-	-	-	-	-	-
Predole	170	159	-	-	-	-	-	-	-	-	-	2	-
Progorelica	902	899	-	-	-	-	-	-	-	-	-	-	-
Ravanica	784	779	-	-	-	-	-	-	-	-	-	1	-
Ratina	2715	2635	51	5	-	-	2	-	-	-	-	3	-
Reka	166	166	-	-	-	-	-	-	-	-	-	-	-
Ribnica	2779	2723	24	2	-	-	-	-	-	-	1	8	-
Ročevići	405	404	-	-	-	-	-	-	-	-	-	-	-
Rudno	302	301	-	-	-	-	-	-	-	-	-	-	-
Rudnjak	278	277	1	-	-	-	-	-	-	-	-	-	-
Savovo	166	166	-	-	-	-	-	-	-	-	-	-	-
Samaila	1636	1608	10	1	-	-	-	-	-	-	-	-	-
Sibnica	243	242	-	-	-	-	-	-	-	-	-	-	-
Sirča	1347	1331	2	-	-	-	-	-	-	-	-	3	-
Stanča	91	91	-	-	-	-	-	-	-	-	-	-	-
Stubal	1314	1309	3	-	-	-	-	-	-	-	-	-	-
Tavnik	1271	1269	-	-	-	-	-	-	-	-	-	-	-
Tadenje	81	81	-	-	-	-	-	-	-	-	-	-	-
Tepeče	195	192	-	-	-	-	-	-	-	-	-	-	-
Tolišnica	306	306	-	-	-	-	-	-	-	-	-	-	-
Trgovište	39	33	-	-	-	-	-	-	-	-	-	-	-
Ušće	2040	2002	9	4	-	-	-	-	-	-	-	2	-
Cvetke	1070	1059	1	1	-	-	-	-	-	-	1	-	-
Cerje	625	624	-	-	-	-	-	-	-	-	-	-	-
Čibukovac	1114	1092	9	-	-	-	-	-	-	-	1	1	-
Čukojevac	1204	1197	-	-	-	-	-	-	-	-	-	1	-
Šumarice	544	534	6	-	-	-	-	-	-	-	-	1	-
Novi Pazar	85996	17599	109	136	129	65593	4	1	-	15	5	8	1599
<i>Urban</i>	54604	6724	93	105	120	46339	2	-	-	15	4	5	904
<i>Other</i>	31392	10875	16	31	9	19254	2	1	-	-	1	3	695
Aluloviće	362	362	-	-	-	-	-	-	-	-	-	-	-
Bajeвица	563	-	-	-	-	560	-	-	-	-	-	-	-
Banja	466	79	1	-	-	379	-	-	-	-	-	-	5
Bare	36	36	-	-	-	-	-	-	-	-	-	-	-
Batnjik	58	55	-	-	-	-	-	-	-	-	-	-	-
Bekova	116	116	-	-	-	-	-	-	-	-	-	-	-
Bele Vode	872	24	-	-	-	843	-	-	-	-	-	-	1
Boturovina	218	120	-	-	-	88	-	-	-	-	-	-	-

1) See explanations in the Preface

POPULATION BY NATIONAL OR ETHNIC AFFILIATION

Part 2

Name and type of locality	Ger- mans	Roma people	Ruma- nians	Rus- sians	Ruthe- nians	Slo- vaks	Slove- nes	Ukrai- nians	Croats	Cze- chs	The others	Unde- clared and un- defined	Regiona laffilia- tion	Un- known
Međurečje	-	-	-	-	-	-	-	-	-	-	-	-	-	-
Meljanica	-	-	-	-	-	-	-	-	-	-	-	-	-	1
Metikoš	-	-	-	-	-	-	-	-	1	-	-	1	-	-
Milavčići	-	-	-	-	-	-	-	-	-	-	-	-	-	1
Milakovac	1	-	-	-	-	-	-	-	-	-	-	-	-	5
Miliće	-	-	-	-	-	-	-	-	-	-	-	-	-	-
Miločaj	-	-	-	-	-	-	-	-	2	-	-	-	-	6
Mlanča	-	-	-	-	-	-	-	-	-	-	-	-	-	-
Mrsać	-	-	-	-	-	-	1	1	-	-	-	6	-	1
Musina Reka	-	-	-	-	-	-	-	-	-	-	-	-	-	1
Obrva	-	1	-	-	-	-	-	-	-	-	-	-	-	3
Oplanići	-	6	-	1	-	-	-	1	1	-	-	1	-	2
Orlja Glava	-	-	-	-	-	-	-	-	-	-	-	-	-	-
Pekčanica	-	-	1	-	-	-	-	-	-	-	-	-	-	-
Petropolje	-	-	-	-	-	-	-	-	-	-	-	-	-	-
Pečenog	-	-	-	-	-	-	-	-	2	-	-	-	-	-
Plana	-	-	-	-	-	-	-	-	-	-	-	-	-	-
Polumir	-	-	-	-	-	-	1	-	-	-	-	-	1	-
Popovići	-	-	-	-	-	-	-	-	-	-	-	-	-	-
Predole	-	-	-	-	-	-	-	-	-	-	-	-	-	9
Progorelica	-	-	-	-	-	-	-	-	1	-	1	1	-	-
Ravanica	-	-	-	-	-	-	-	-	-	-	-	-	-	4
Ratina	-	-	-	-	-	-	1	2	7	-	1	1	-	7
Reka	-	-	-	-	-	-	-	-	-	-	-	-	-	-
Ribnica	-	-	-	1	-	-	1	-	4	-	-	3	-	12
Ročevići	-	-	-	-	-	-	-	-	-	-	-	-	-	1
Rudno	-	-	-	-	-	-	1	-	-	-	-	-	-	-
Rudnjak	-	-	-	-	-	-	-	-	-	-	-	-	-	-
Savovo	-	-	-	-	-	-	-	-	-	-	-	-	-	-
Samaila	-	-	-	-	-	-	1	-	2	-	-	-	-	14
Sibnica	-	-	-	-	-	-	-	-	-	-	-	-	-	1
Sirča	-	-	-	1	-	-	-	1	1	-	-	1	-	7
Stanča	-	-	-	-	-	-	-	-	-	-	-	-	-	-
Stubal	-	-	-	-	-	-	1	-	-	-	-	-	-	1
Tavnik	-	-	-	-	-	-	-	-	-	-	-	-	-	2
Tadenje	-	-	-	-	-	-	-	-	-	-	-	-	-	-
Tepeče	-	-	-	-	-	-	-	-	-	-	-	-	-	3
Tolišnica	-	-	-	-	-	-	-	-	-	-	-	-	-	-
Trgovište	-	-	-	-	-	-	-	-	-	-	-	-	-	6
Ušće	-	-	-	-	-	-	-	-	-	-	3	7	-	13
Cvetke	-	-	1	-	-	-	-	-	4	-	-	-	-	3
Cerje	-	-	-	-	-	-	-	-	1	-	-	-	-	-
Čibukovac	1	4	-	-	-	-	-	-	1	-	-	-	-	5
Čukojevac	-	-	-	4	-	-	-	1	-	-	-	1	-	-
Šumarice	-	-	-	1	-	-	-	-	-	-	-	2	-	-
Novi Pazar	1	69	5	13	-	-	8	3	22	1	41	96	-	539
<i>Urban</i>	1	7	5	12	-	-	7	-	19	1	36	80	-	125
<i>Other</i>	-	62	-	1	-	-	1	3	3	-	5	16	-	414
Aluloviće	-	-	-	-	-	-	-	-	-	-	-	-	-	-
Bajevica	-	-	-	-	-	-	-	-	-	-	-	-	-	3
Banja	-	-	-	1	-	-	-	-	1	-	-	-	-	-
Bare	-	-	-	-	-	-	-	-	-	-	-	-	-	-
Batnjik	-	-	-	-	-	-	-	-	-	-	-	-	-	3
Bekova	-	-	-	-	-	-	-	-	-	-	-	-	-	-
Bele Vode	-	-	-	-	-	-	-	-	1	-	-	-	-	3
Boturovina	-	-	-	-	-	-	-	-	-	-	-	10	-	-

1) See explanations in the Preface

POPULATION BY NATIONAL OR ETHNIC AFFILIATION

Part 1

Name and type of locality	Total	Serbs	Monte-negrins	Yugo-slavs	Alba-nians	Bos-niaks	Bulga-rians	""Bunje-vac""	Vala-chians	"Gora-nac"	Hunga-rians	Mace-do-nians	Mosle-ms
Brđani	195	11	-	-	-	184	-	-	-	-	-	-	-
Brestovo	5	5	-	-	-	-	-	-	-	-	-	-	-
Varevo	501	16	-	-	-	480	-	-	-	-	-	1	3
Vever	18	18	-	-	-	-	-	-	-	-	-	-	-
Vidovo	90	89	-	-	-	-	-	-	-	-	-	-	-
Vitkoviće	30	30	-	-	-	-	-	-	-	-	-	-	-
Vojkoviće	36	36	-	-	-	-	-	-	-	-	-	-	-
Vojniće	115	74	-	-	-	41	-	-	-	-	-	-	-
Vranovina	329	328	-	-	-	-	-	-	-	-	-	-	-
Vučiniće	245	128	-	-	-	69	-	-	-	-	-	-	48
Vučja Lokva	15	-	-	-	-	15	-	-	-	-	-	-	-
Golice	64	64	-	-	-	-	-	-	-	-	-	-	-
Gornja Tušimlja	33	32	-	-	-	-	-	-	-	-	-	-	-
Goševo	50	50	-	-	-	-	-	-	-	-	-	-	-
Građanoviće	19	19	-	-	-	-	-	-	-	-	-	-	-
Gračane	28	28	-	-	-	-	-	-	-	-	-	-	-
Grubetiće	259	255	-	-	-	2	-	-	-	-	-	-	-
Deževa	238	235	-	-	-	-	-	-	-	-	-	-	-
Dojinoviće	120	120	-	-	-	-	-	-	-	-	-	-	-
Dolac	87	87	-	-	-	-	-	-	-	-	-	-	-
Doljani	89	86	-	-	-	3	-	-	-	-	-	-	-
Dragočevo	112	112	-	-	-	-	-	-	-	-	-	-	-
Dramiće	80	79	-	-	-	-	-	-	-	-	-	-	-
Žunjeviće	211	209	-	-	-	-	-	-	-	-	1	-	-
Zabrđe	49	25	-	-	-	-	-	-	-	-	-	-	24
Zlatare	12	12	-	-	-	-	-	-	-	-	-	-	-
Ivanča	813	24	-	-	-	786	-	-	-	-	-	-	2
Izbice	1949	739	4	22	-	941	-	-	-	-	-	-	222
Jablanica	27	27	-	-	-	-	-	-	-	-	-	-	-
Javor	18	13	-	-	-	5	-	-	-	-	-	-	-
Janča	332	130	-	1	-	198	-	-	-	-	-	-	2
Jova	21	21	-	-	-	-	-	-	-	-	-	-	-
Kašalj	35	35	-	-	-	-	-	-	-	-	-	-	-
Kovačevo	243	242	-	-	-	-	-	-	-	-	-	-	-
Kožlje	618	-	-	-	-	615	-	-	-	-	-	-	3
Koprivnica	12	12	-	-	-	-	-	-	-	-	-	-	-
Kosuriće	125	124	-	-	-	-	1	-	-	-	-	-	-
Kruševo	486	-	-	-	-	486	-	-	-	-	-	-	-
Kuzmičevo	133	133	-	-	-	-	-	-	-	-	-	-	-
Leča	319	99	-	-	-	220	-	-	-	-	-	-	-
Lopužnje	70	70	-	-	-	-	-	-	-	-	-	-	-
Lukare	489	36	-	-	-	452	-	-	-	-	-	-	-
Lukarsko Goševo	850	107	-	-	1	729	-	-	-	-	-	-	13
Lukocrevo	186	106	-	-	-	80	-	-	-	-	-	-	-
Miščiće	231	218	-	-	-	-	-	-	-	-	-	-	13
Mur	3407	32	-	1	-	3355	1	1	-	-	-	1	11
Muhovo	545	87	1	-	-	457	-	-	-	-	-	-	-
Negotinac	26	26	-	-	-	-	-	-	-	-	-	-	-
Novi Pazar	54604	6724	93	105	120	46339	2	-	-	15	4	5	904
Odojeviće	50	50	-	-	-	-	-	-	-	-	-	-	-
Okose	36	35	1	-	-	-	-	-	-	-	-	-	-
Osaonica	284	284	-	-	-	-	-	-	-	-	-	-	-
Osoje	966	164	-	5	-	679	-	-	-	-	-	-	116
Oholje	179	-	-	-	-	177	-	-	-	-	-	-	1
Pavlje	178	168	-	-	-	10	-	-	-	-	-	-	-
Paralovo	982	1	-	-	-	978	-	-	-	-	-	-	2
Pasji Potok	42	41	-	-	-	-	-	-	-	-	-	-	-

1) See explanations in the Preface

POPULATION BY NATIONAL OR ETHNIC AFFILIATION

Part 2

Name and type of locality	Ger- mans	Roma people	Ruma- nians	Rus- sians	Ruthe- nians	Slo- vaks	Slove- nes	Ukrai- nians	Croats	Cze- chs	The others	Unde- clared and un- defined	Regiona laffilia- tion	Un- known
Brđani	-	-	-	-	-	-	-	-	-	-	-	-	-	-
Brestovo	-	-	-	-	-	-	-	-	-	-	-	-	-	-
Varevo	-	-	-	-	-	-	-	-	-	-	-	1	-	-
Vever	-	-	-	-	-	-	-	-	-	-	-	-	-	-
Vidovo	-	-	-	-	-	-	-	-	-	-	-	-	-	1
Vitkoviće	-	-	-	-	-	-	-	-	-	-	-	-	-	-
Vojkoviće	-	-	-	-	-	-	-	-	-	-	-	-	-	-
Vojniće	-	-	-	-	-	-	-	-	-	-	-	-	-	-
Vranovina	-	-	-	-	-	-	-	-	-	-	-	-	-	1
Vučiniće	-	-	-	-	-	-	-	-	-	-	-	-	-	-
Vučja Lokva	-	-	-	-	-	-	-	-	-	-	-	-	-	-
Golice	-	-	-	-	-	-	-	-	-	-	-	-	-	-
Gornja Tušimlja	-	-	-	-	-	-	-	-	-	-	-	-	-	1
Goševo	-	-	-	-	-	-	-	-	-	-	-	-	-	-
Građanoviće	-	-	-	-	-	-	-	-	-	-	-	-	-	-
Gračane	-	-	-	-	-	-	-	-	-	-	-	-	-	-
Grubetiće	-	-	-	-	-	-	-	2	-	-	-	-	-	-
Deževa	-	-	-	-	-	-	-	-	1	-	-	-	-	2
Dojinoviće	-	-	-	-	-	-	-	-	-	-	-	-	-	-
Dolac	-	-	-	-	-	-	-	-	-	-	-	-	-	-
Doljani	-	-	-	-	-	-	-	-	-	-	-	-	-	-
Dragočevo	-	-	-	-	-	-	-	-	-	-	-	-	-	-
Dramiće	-	-	-	-	-	-	-	-	-	-	-	-	-	1
Žunjeviće	-	-	-	-	-	-	-	-	-	-	-	-	-	1
Zabrđe	-	-	-	-	-	-	-	-	-	-	-	-	-	-
Zlatare	-	-	-	-	-	-	-	-	-	-	-	-	-	-
Ivanča	-	-	-	-	-	-	-	-	-	-	-	-	-	1
Izbice	-	12	-	-	-	-	-	-	-	-	1	1	-	7
Jablanica	-	-	-	-	-	-	-	-	-	-	-	-	-	-
Javor	-	-	-	-	-	-	-	-	-	-	-	-	-	-
Janča	-	-	-	-	-	-	-	-	-	-	-	-	-	1
Jova	-	-	-	-	-	-	-	-	-	-	-	-	-	-
Kašalj	-	-	-	-	-	-	-	-	-	-	-	-	-	-
Kovačevo	-	-	-	-	-	-	-	-	-	-	-	-	-	1
Kožlje	-	-	-	-	-	-	-	-	-	-	-	-	-	-
Koprivnica	-	-	-	-	-	-	-	-	-	-	-	-	-	-
Kosuriće	-	-	-	-	-	-	-	-	-	-	-	-	-	-
Kruševo	-	-	-	-	-	-	-	-	-	-	-	-	-	-
Kuzmičevo	-	-	-	-	-	-	-	-	-	-	-	-	-	-
Leča	-	-	-	-	-	-	-	-	-	-	-	-	-	-
Lopužnje	-	-	-	-	-	-	-	-	-	-	-	-	-	-
Lukare	-	-	-	-	-	-	-	-	-	-	-	-	-	1
Lukarsko Goševo	-	-	-	-	-	-	-	-	-	-	-	-	-	-
Lukocrevo	-	-	-	-	-	-	-	-	-	-	-	-	-	-
Mišćiće	-	-	-	-	-	-	-	-	-	-	-	-	-	-
Mur	-	-	-	-	-	-	-	-	-	-	2	-	-	3
Muhovo	-	-	-	-	-	-	-	-	-	-	-	-	-	-
Negotinac	-	-	-	-	-	-	-	-	-	-	-	-	-	-
Novi Pazar	u	1	7	5	12	-	7	-	19	1	36	80	-	125
Odojeviće	-	-	-	-	-	-	-	-	-	-	-	-	-	-
Okose	-	-	-	-	-	-	-	-	-	-	-	-	-	-
Osaonica	-	-	-	-	-	-	-	-	-	-	-	-	-	-
Osoje	-	-	-	-	-	-	1	-	-	-	-	1	-	-
Oholje	-	-	-	-	-	-	-	-	-	-	-	-	-	1
Pavlje	-	-	-	-	-	-	-	-	-	-	-	-	-	-
Paralovo	-	-	-	-	-	-	-	-	-	-	-	-	-	1
Pasji Potok	-	-	-	-	-	-	-	-	-	-	-	-	-	1

1) See explanations in the Preface

POPULATION BY NATIONAL OR ETHNIC AFFILIATION

Part 1

Name and type of locality	Total	Serbs	Monte-negrins	Yugo-slavs	Alba-nians	Bos-niaks	Bulga-rians	""Bunje-vac""	Vala-chians	"Gora-nac"	Hunga-rians	Mace-do-nians	Mosle-ms
Pilareta	26	26	-	-	-	-	-	-	-	-	-	-	-
Pobrđe	2176	24	-	-	6	2133	-	-	-	-	-	-	6
Požega	523	-	-	-	-	522	-	-	-	-	-	-	-
Požezina	251	244	-	-	-	-	-	-	-	-	-	-	-
Polokce	117	117	-	-	-	-	-	-	-	-	-	-	-
Pope	83	69	-	-	-	2	-	-	-	-	-	-	12
Postenje	3471	2689	8	-	2	225	-	-	-	-	-	1	165
Prćenova	159	107	-	-	-	25	-	-	-	-	-	-	27
Pusta Tušimlja	53	51	1	1	-	-	-	-	-	-	-	-	-
Pustovlah	28	28	-	-	-	-	-	-	-	-	-	-	-
Radaljica	152	151	-	-	-	-	-	-	-	-	-	-	-
Rajetiće	63	49	-	-	-	12	-	-	-	-	-	-	-
Rajkoviće	29	28	-	-	-	-	-	-	-	-	-	-	-
Rajčinoviće	537	8	-	-	-	529	-	-	-	-	-	-	-
Rajčinovička Trnava	208	71	-	-	-	137	-	-	-	-	-	-	-
Rakovac	21	21	-	-	-	-	-	-	-	-	-	-	-
Rast	51	51	-	-	-	-	-	-	-	-	-	-	-
Sebečevo	897	102	-	-	-	787	-	-	-	-	-	-	8
Sitniće	778	-	-	-	-	773	-	-	-	-	-	-	-
Skukovo	23	23	-	-	-	-	-	-	-	-	-	-	-
Slatina	297	45	-	-	-	246	-	-	-	-	-	-	6
Smilov Laz	8	8	-	-	-	-	-	-	-	-	-	-	-
Srednja Tušimlja	40	40	-	-	-	-	-	-	-	-	-	-	-
Stradovo	19	19	-	-	-	-	-	-	-	-	-	-	-
Sudsko Selo	87	87	-	-	-	-	-	-	-	-	-	-	-
Tenkovo	89	89	-	-	-	-	-	-	-	-	-	-	-
Trnava	694	25	-	1	-	662	-	-	-	-	-	-	5
Tunovo	128	128	-	-	-	-	-	-	-	-	-	-	-
Hotkovo	193	1	-	-	-	191	-	-	-	-	-	-	-
Cokoviće	20	20	-	-	-	-	-	-	-	-	-	-	-
Čašić Dolac	76	-	-	-	-	76	-	-	-	-	-	-	-
Šavci	247	115	-	-	-	102	-	-	-	-	-	-	-
Šaronje	398	398	-	-	-	-	-	-	-	-	-	-	-
Štitare	77	77	-	-	-	-	-	-	-	-	-	-	-
Raška	26981	26460	79	77	1	1	6	-	-	14	6	23	12
<i>Urban</i>	9409	9125	51	10	-	-	2	-	-	14	4	15	11
<i>Other</i>	17572	17335	28	67	1	1	4	-	-	-	2	8	1
Badanj	91	90	-	-	-	-	-	-	-	-	-	-	-
Baljevac	1636	1613	9	-	-	-	-	-	-	-	-	-	7
Bela Stena	491	484	2	1	-	-	1	-	-	-	-	-	1
Belo Polje	48	48	-	-	-	-	-	-	-	-	-	-	-
Beoci	462	459	2	-	-	-	-	-	-	-	-	-	-
Biljanovac	587	585	-	-	-	-	-	-	-	-	-	-	-
Biniće	179	168	-	-	-	-	-	-	-	-	-	-	-
Biočin	50	47	-	-	-	-	-	-	-	-	-	-	-
Boroviće	177	176	-	-	-	-	-	-	-	-	-	-	-
Boće	70	70	-	-	-	-	-	-	-	-	-	-	-
Brvenik	67	67	-	-	-	-	-	-	-	-	-	-	-
Brvenik Naselje	408	408	-	-	-	-	-	-	-	-	-	-	-
Brvenica	298	298	-	-	-	-	-	-	-	-	-	-	-
Varevo	1497	1481	7	2	1	-	-	-	-	-	-	2	-
Vojmilovići	135	135	-	-	-	-	-	-	-	-	-	-	-
Vrtine	117	117	-	-	-	-	-	-	-	-	-	-	-
Gnjilica	228	227	-	-	-	-	-	-	-	-	-	-	-
Gostiradiće	53	53	-	-	-	-	-	-	-	-	-	-	-
Gradac	368	368	-	-	-	-	-	-	-	-	-	-	-

1) See explanations in the Preface

POPULATION BY NATIONAL OR ETHNIC AFFILIATION

Part 2

Name and type of locality	Ger- mans	Roma people	Ruma- nians	Rus- sians	Ruthe- nians	Slo- vaks	Slove- nes	Ukrai- nians	Croats	Cze- chs	The others	Unde- clared and un- defined	Regiona laffilia- tion	Un- known
Pilareta	-	-	-	-	-	-	-	-	-	-	-	-	-	-
Pobrđe	-	-	-	-	-	-	-	1	-	-	-	-	-	6
Požega	-	-	-	-	-	-	-	-	-	-	-	-	-	1
Požezina	-	-	-	-	-	-	-	-	-	-	-	3	-	4
Polokce	-	-	-	-	-	-	-	-	-	-	-	-	-	-
Pope	-	-	-	-	-	-	-	-	-	-	-	-	-	-
Postenje	-	22	-	-	-	-	-	-	-	-	-	-	-	359
Prćenova	-	-	-	-	-	-	-	-	-	-	-	-	-	-
Pusta Tušimlja	-	-	-	-	-	-	-	-	-	-	-	-	-	-
Pustovlah	-	-	-	-	-	-	-	-	-	-	-	-	-	-
Radaljica	-	-	-	-	-	-	-	-	-	-	1	-	-	-
Rajetiće	-	-	-	-	-	-	-	-	-	-	-	-	-	2
Rajkoviće	-	-	-	-	-	-	-	-	-	-	-	-	-	1
Rajčinoviće	-	-	-	-	-	-	-	-	-	-	-	-	-	-
Rajčinovička Trnava	-	-	-	-	-	-	-	-	-	-	-	-	-	-
Rakovac	-	-	-	-	-	-	-	-	-	-	-	-	-	-
Rast	-	-	-	-	-	-	-	-	-	-	-	-	-	-
Sebečevo	-	-	-	-	-	-	-	-	-	-	-	-	-	-
Sitniće	-	-	-	-	-	-	-	-	-	-	-	-	-	5
Skukovo	-	-	-	-	-	-	-	-	-	-	-	-	-	-
Slatina	-	-	-	-	-	-	-	-	-	-	-	-	-	-
Smilov Laz	-	-	-	-	-	-	-	-	-	-	-	-	-	-
Srednja Tušimlja	-	-	-	-	-	-	-	-	-	-	-	-	-	-
Stradovo	-	-	-	-	-	-	-	-	-	-	-	-	-	-
Sudsko Selo	-	-	-	-	-	-	-	-	-	-	-	-	-	-
Tenkovo	-	-	-	-	-	-	-	-	-	-	-	-	-	-
Trnava	-	-	-	-	-	-	-	-	-	-	1	-	-	-
Tunovo	-	-	-	-	-	-	-	-	-	-	-	-	-	-
Hotkovo	-	-	-	-	-	-	-	-	-	-	-	-	-	1
Cokoviće	-	-	-	-	-	-	-	-	-	-	-	-	-	-
Čašić Dolac	-	-	-	-	-	-	-	-	-	-	-	-	-	-
Šavci	-	28	-	-	-	-	-	-	-	-	-	-	-	2
Šaronje	-	-	-	-	-	-	-	-	-	-	-	-	-	-
Štitare	-	-	-	-	-	-	-	-	-	-	-	-	-	-
Raška	3	119	1	2	-	-	6	-	12	-	10	15	2	132
<i>Urban</i>	2	104	1	1	-	-	3	-	10	-	5	8	1	42
<i>Other</i>	1	15	-	1	-	-	3	-	2	-	5	7	1	90
Badanj	-	-	-	-	-	-	-	-	-	-	-	-	-	1
Baljevac	2	-	-	-	-	-	-	-	1	-	-	1	-	3
Bela Stena	1	-	-	-	-	-	-	-	-	-	-	-	-	1
Belo Polje	-	-	-	-	-	-	-	-	-	-	-	-	-	-
Beoci	-	-	-	-	-	-	-	-	-	-	-	1	-	-
Biljanovac	-	-	-	1	-	-	-	-	-	-	-	-	-	1
Biniće	-	-	-	-	-	-	-	-	-	-	-	-	-	11
Biočin	-	-	-	-	-	-	-	-	-	-	-	-	-	3
Boroviće	-	-	-	-	-	-	-	-	-	-	-	1	-	-
Boće	-	-	-	-	-	-	-	-	-	-	-	-	-	-
Brvenik	-	-	-	-	-	-	-	-	-	-	-	-	-	-
Brvenik Naselje	-	-	-	-	-	-	-	-	-	-	-	-	-	-
Brvenica	-	-	-	-	-	-	-	-	-	-	-	-	-	-
Varevo	-	-	-	-	-	-	-	-	-	-	2	-	-	2
Vojmilovići	-	-	-	-	-	-	-	-	-	-	-	-	-	-
Vrtine	-	-	-	-	-	-	-	-	-	-	-	-	-	-
Gnjilica	-	-	-	-	-	-	-	-	-	-	-	-	-	1
Gostiradiće	-	-	-	-	-	-	-	-	-	-	-	-	-	-
Gradac	-	-	-	-	-	-	-	-	-	-	-	-	-	-

1) See explanations in the Preface

POPULATION BY NATIONAL OR ETHNIC AFFILIATION

Part 1

Name and type of locality	Total	Serbs	Monte-negrins	Yugo-slavs	Alba-nians	Bos-niaks	Bulga-rians	""Bunje-vac""	Vala-chians	"Gora-nac"	Hunga-rians	Mace-do-nians	Mosle-ms
Draganići	350	348	-	-	-	-	-	-	-	-	-	1	-
Žerađe	151	151	-	-	-	-	-	-	-	-	-	-	-
Žutice	224	223	-	-	-	-	-	-	-	-	-	-	-
Zarevo	71	71	-	-	-	-	-	-	-	-	-	-	-
Jošanička Banja	1154	1152	-	-	-	-	-	-	-	-	-	-	-
Kaznoviće	527	525	-	1	-	-	-	-	-	-	-	-	-
Karadak	72	21	-	49	-	-	-	-	-	-	-	-	-
Kovači	283	283	-	-	-	-	-	-	-	-	-	-	-
Kopaonik	18	16	-	-	-	-	-	-	-	-	-	-	-
Korlaće	529	528	1	-	-	-	-	-	-	-	-	-	-
Kraviće	187	187	-	-	-	-	-	-	-	-	-	-	-
Kremiće	62	62	-	-	-	-	-	-	-	-	-	-	-
Kruševica	150	150	-	-	-	-	-	-	-	-	-	-	-
Kurići	108	108	-	-	-	-	-	-	-	-	-	-	-
Kučane	117	115	-	-	-	-	-	-	-	-	-	-	-
Lisina	52	52	-	-	-	-	-	-	-	-	-	-	-
Lukovo	38	38	-	-	-	-	-	-	-	-	-	-	-
Milatkoviće	161	161	-	-	-	-	-	-	-	-	-	-	-
Mure	148	144	-	2	-	-	-	-	-	-	-	-	-
Novo Selo	351	350	-	-	-	-	-	-	-	-	-	-	-
Nosoljin	260	260	-	-	-	-	-	-	-	-	-	-	-
Orahovo	34	34	-	-	-	-	-	-	-	-	-	-	-
Pavlica	156	154	-	-	-	-	-	-	-	-	-	-	-
Panojeviće	184	181	-	-	-	-	-	-	-	-	-	-	-
Piskanja	486	485	1	-	-	-	-	-	-	-	-	-	-
Plavkovo	99	99	-	-	-	-	-	-	-	-	-	-	-
Plešin	222	221	-	-	-	-	-	-	-	-	-	-	-
Pobrđe	972	958	2	7	-	-	3	-	-	-	-	-	-
Pokrvenik	11	11	-	-	-	-	-	-	-	-	-	-	-
Pocesje	54	54	-	-	-	-	-	-	-	-	-	-	-
Radošiće	224	224	-	-	-	-	-	-	-	-	-	-	-
Rakovac	240	238	-	-	-	-	-	-	-	-	-	-	-
Raška	6619	6360	42	10	-	-	2	-	-	14	4	15	4
Rvati	687	686	-	-	-	-	-	-	-	-	-	-	-
Rudnica	300	297	-	-	-	-	-	-	-	-	-	-	-
Sebimilje	126	126	-	-	-	-	-	-	-	-	-	-	-
Semeteš	152	152	-	-	-	-	-	-	-	-	-	-	-
Supnje	3525	3435	11	2	-	1	-	-	-	-	2	5	-
Tiodže	158	157	-	-	-	-	-	-	-	-	-	-	-
Trnava	259	257	-	-	-	-	-	-	-	-	-	-	-
Crna Glava	246	246	-	-	-	-	-	-	-	-	-	-	-
Šipačina	252	246	2	3	-	-	-	-	-	-	-	-	-
Tutin	30054	1299	20	17	6	28319	1	-	1	19	3	4	223
<i>Urban</i>	9111	598	11	10	5	8343	1	-	1	19	3	3	68
<i>Other</i>	20943	701	9	7	1	19976	-	-	-	-	-	1	155
Arapoviće	61	-	-	-	-	58	-	-	-	-	-	-	-
Baljen	72	-	-	-	-	72	-	-	-	-	-	-	-
Batrage	121	-	-	-	-	121	-	-	-	-	-	-	-
Bačica	347	1	-	-	-	345	-	-	-	-	-	-	-
Biohane	98	-	-	-	-	95	-	-	-	-	-	-	-
Blaca	33	-	-	-	-	33	-	-	-	-	-	-	-
Bovanj	29	-	-	-	-	29	-	-	-	-	-	-	-
Boroštica	379	-	-	-	-	372	-	-	-	-	-	-	-
Bračak	230	-	-	-	-	230	-	-	-	-	-	-	-
Bregovi	57	-	-	-	-	57	-	-	-	-	-	-	-
Bрнишево	88	-	-	-	-	88	-	-	-	-	-	-	-

1) See explanations in the Preface

POPULATION BY NATIONAL OR ETHNIC AFFILIATION

Part 2

Name and type of locality	Ger- mans	Roma people	Ruma- nians	Rus- sians	Ruthe- nians	Slo- vaks	Slove- nes	Ukrai- nians	Croats	Cze- chs	The others	Unde- clared and un- defined	Regiona laffilia- tion	Un- known
Draganići	-	-	-	-	-	-	-	-	-	-	-	-	-	1
Žerađe	-	-	-	-	-	-	-	-	-	-	-	-	-	-
Žutice	-	-	-	-	-	-	1	-	-	-	-	-	-	-
Zarevo	-	-	-	-	-	-	-	-	-	-	-	-	-	-
Jošanička Banja	u	-	-	1	-	-	-	-	-	-	1	-	-	-
Kaznoviće	-	-	-	-	-	-	-	-	-	-	-	-	-	1
Karadak	-	-	-	-	-	-	-	-	-	-	-	-	-	2
Kovači	-	-	-	-	-	-	-	-	-	-	-	-	-	-
Kopaonik	-	-	-	-	-	-	-	-	2	-	-	-	-	-
Korlaće	-	-	-	-	-	-	-	-	-	-	-	-	-	-
Kraviće	-	-	-	-	-	-	-	-	-	-	-	-	-	-
Kremiće	-	-	-	-	-	-	-	-	-	-	-	-	-	-
Kruševica	-	-	-	-	-	-	-	-	-	-	-	-	-	-
Kurići	-	-	-	-	-	-	-	-	-	-	-	-	-	-
Kučane	-	1	-	-	-	-	-	-	-	-	-	-	-	1
Lisina	-	-	-	-	-	-	-	-	-	-	-	-	-	-
Lukovo	-	-	-	-	-	-	-	-	-	-	-	-	-	-
Milatkoviće	-	-	-	-	-	-	-	-	-	-	-	-	-	-
Mure	-	-	-	-	-	-	-	-	-	-	1	-	-	1
Novo Selo	-	-	-	-	-	-	-	-	-	-	-	-	-	1
Nosoljin	-	-	-	-	-	-	-	-	-	-	-	-	-	-
Orahovo	-	-	-	-	-	-	-	-	-	-	-	-	-	-
Pavlica	-	-	-	-	-	-	-	-	-	-	-	-	-	2
Panojeviće	-	-	-	-	-	-	-	-	-	-	-	-	-	3
Piskanja	-	-	-	-	-	-	-	-	-	-	-	-	-	-
Plavkovo	-	-	-	-	-	-	-	-	-	-	-	-	-	-
Plešin	-	-	-	-	-	-	-	-	-	-	-	-	-	1
Pobrđe	-	-	-	-	-	-	-	-	-	-	-	-	-	2
Pokrvenik	-	-	-	-	-	-	-	-	-	-	-	-	-	-
Pocesje	-	-	-	-	-	-	-	-	-	-	-	-	-	-
Radošiće	-	-	-	-	-	-	-	-	-	-	-	-	-	-
Rakovac	-	-	-	-	-	-	-	-	-	-	-	-	1	1
Raška	u	104	1	-	-	-	3	-	9	-	4	7	1	39
Rvati	-	-	-	-	-	-	1	-	-	-	-	-	-	-
Rudnica	-	-	-	-	-	-	-	-	-	-	-	-	-	3
Sebimilje	-	-	-	-	-	-	-	-	-	-	-	-	-	-
Semeteš	-	-	-	-	-	-	-	-	-	-	-	-	-	-
Supnje	-	14	-	-	-	-	-	-	-	-	1	3	-	51
Tiodže	-	-	-	-	-	-	1	-	-	-	-	-	-	-
Trnava	-	-	-	-	-	-	-	-	-	-	-	2	-	-
Crna Glava	-	-	-	-	-	-	-	-	-	-	-	-	-	-
Špačina	-	-	-	-	-	-	-	-	-	-	1	-	-	-
Tutin	1	6	-	1	-	-	-	1	3	-	4	13	-	113
<i>Urban</i>	-	6	-	-	-	-	-	1	3	-	3	8	-	28
<i>Other</i>	1	-	-	1	-	-	-	-	-	-	1	5	-	85
Arapoviće	-	-	-	-	-	-	-	-	-	-	-	-	-	3
Baljen	-	-	-	-	-	-	-	-	-	-	-	-	-	-
Batrage	-	-	-	-	-	-	-	-	-	-	-	-	-	-
Bačica	-	-	-	-	-	-	-	-	-	-	-	-	-	1
Biohane	-	-	-	-	-	-	-	-	-	-	-	-	-	3
Blaca	-	-	-	-	-	-	-	-	-	-	-	-	-	-
Bovanj	-	-	-	-	-	-	-	-	-	-	-	-	-	-
Boroštica	-	-	-	-	-	-	-	-	-	-	-	-	-	7
Bračak	-	-	-	-	-	-	-	-	-	-	-	-	-	-
Bregovi	-	-	-	-	-	-	-	-	-	-	-	-	-	-
Brniševo	-	-	-	-	-	-	-	-	-	-	-	-	-	-

1) See explanations in the Preface

POPULATION BY NATIONAL OR ETHNIC AFFILIATION

Part 1

Name and type of locality	Total	Serbs	Monte-negrins	Yugo-slavs	Alba-nians	Bos-niaks	Bulga-rians	""Bunje-vac""	Vala-chians	"Gora-nac"	Hunga-rians	Mace-do-nians	Mosle-ms
Bujkoviće	53	-	-	-	-	53	-	-	-	-	-	-	-
Velje Polje	251	5	-	-	-	245	-	-	-	-	-	-	1
Veseniće	450	-	-	-	-	433	-	-	-	-	-	-	16
Vrapče	58	15	-	-	-	42	-	-	-	-	-	-	1
Vrba	196	-	-	-	-	194	-	-	-	-	-	-	1
Glogovik	157	-	-	-	-	151	-	-	-	-	-	-	6
Gluhavica	265	-	-	-	-	265	-	-	-	-	-	-	-
Gnila	14	-	-	-	-	14	-	-	-	-	-	-	-
Godovo	89	3	-	-	-	86	-	-	-	-	-	-	-
Gornji Crniš	36	-	-	-	-	36	-	-	-	-	-	-	-
Gradac	95	-	-	-	-	95	-	-	-	-	-	-	-
Gujice	133	-	-	-	-	126	-	-	-	-	-	-	2
Gurdijelje	93	-	-	-	-	87	-	-	-	-	-	-	6
Guceviće	67	-	-	-	-	67	-	-	-	-	-	-	-
Devreč	106	-	-	-	-	106	-	-	-	-	-	-	-
Delimeđe	445	1	-	-	-	428	-	-	-	-	-	-	14
Detane	224	12	-	-	-	210	-	-	-	-	-	-	-
Dobri Dub	240	-	-	-	-	240	-	-	-	-	-	-	-
Dobrinje	101	97	-	-	-	4	-	-	-	-	-	-	-
Dolovo	465	-	-	-	-	448	-	-	-	-	-	-	16
Draga	950	-	-	-	-	923	-	-	-	-	-	-	25
Dubovo	916	-	-	4	-	894	-	-	-	-	-	-	10
Dulebe	56	14	-	-	-	42	-	-	-	-	-	-	-
Đerekare	518	-	-	-	-	518	-	-	-	-	-	-	-
Ervenice	57	-	-	-	-	56	-	-	-	-	-	-	-
Žirče	370	1	-	-	-	368	-	-	-	-	-	-	1
Župa	344	13	-	3	-	326	-	-	-	-	-	-	1
Žuče	151	-	-	-	-	151	-	-	-	-	-	-	-
Zapadni Mojstir	505	4	-	-	-	499	-	-	-	-	-	-	-
Izrok	107	-	-	-	-	107	-	-	-	-	-	-	-
Istočni Mojstir	138	138	-	-	-	-	-	-	-	-	-	-	-
Jablanica	85	-	-	-	-	85	-	-	-	-	-	-	-
Jarebice	215	-	-	-	-	214	-	-	-	-	-	-	-
Jezgroviće	237	17	-	-	1	213	-	-	-	-	-	-	5
Jeliće	100	-	-	-	-	99	-	-	-	-	-	-	-
Južni Kočarnik	41	36	-	-	-	-	-	-	-	-	-	-	5
Kovači	259	-	-	-	-	259	-	-	-	-	-	-	-
Koniče	322	-	-	-	-	322	-	-	-	-	-	-	-
Leskova	335	-	-	-	-	332	-	-	-	-	-	-	2
Lipica	82	-	-	-	-	82	-	-	-	-	-	-	-
Lukavica	242	47	-	-	-	195	-	-	-	-	-	-	-
Melaje	431	1	-	-	-	426	-	-	-	-	-	-	2
Mitrova	996	86	5	-	-	900	-	-	-	-	-	-	-
Morani	198	-	-	-	-	196	-	-	-	-	-	-	-
Naboje	218	-	-	-	-	208	-	-	-	-	-	-	10
Nadumce	161	-	-	-	-	160	-	-	-	-	-	-	1
Namga	189	-	-	-	-	188	-	-	-	-	-	-	-
Noćaje	77	-	-	-	-	77	-	-	-	-	-	-	-
Oraše	455	-	-	-	-	450	-	-	-	-	-	-	4
Orlje	255	-	-	-	-	255	-	-	-	-	-	-	-
Ostrovica	40	17	-	-	-	23	-	-	-	-	-	-	-
Paljevo	369	-	-	-	-	368	-	-	-	-	-	-	-
Piskopovce	162	-	-	-	-	161	-	-	-	-	-	-	-
Plenibabe	123	-	-	-	-	123	-	-	-	-	-	-	-
Pokrvenik	276	1	-	-	-	272	-	-	-	-	-	-	1
Pope	79	43	-	-	-	36	-	-	-	-	-	-	-
Popiće	314	-	-	-	-	314	-	-	-	-	-	-	-

1) See explanations in the Preface

POPULATION BY NATIONAL OR ETHNIC AFFILIATION

Part 2

Name and type of locality	Ger- mans	Roma people	Ruma- nians	Rus- sians	Ruthe- nians	Slo- vaks	Slove- nes	Ukrai- nians	Croats	Cze- chs	The others	Unde- clared and un- defined	Regiona laffilia- tion	Un- known
Bujkoviće	-	-	-	-	-	-	-	-	-	-	-	-	-	-
Velje Polje	-	-	-	-	-	-	-	-	-	-	-	-	-	-
Veseniće	-	-	-	-	-	-	-	-	-	-	-	-	-	1
Vrapče	-	-	-	-	-	-	-	-	-	-	-	-	-	-
Vrba	-	-	-	-	-	-	-	-	-	-	-	-	-	1
Glogovik	-	-	-	-	-	-	-	-	-	-	-	-	-	-
Gluhavica	-	-	-	-	-	-	-	-	-	-	-	-	-	-
Gnila	-	-	-	-	-	-	-	-	-	-	-	-	-	-
Godovo	-	-	-	-	-	-	-	-	-	-	-	-	-	-
Gornji Crniš	-	-	-	-	-	-	-	-	-	-	-	-	-	-
Gradac	-	-	-	-	-	-	-	-	-	-	-	-	-	-
Gujice	-	-	-	-	-	-	-	-	-	-	-	-	-	5
Gurdijelje	-	-	-	-	-	-	-	-	-	-	-	-	-	-
Guceviće	-	-	-	-	-	-	-	-	-	-	-	-	-	-
Devreč	-	-	-	-	-	-	-	-	-	-	-	-	-	-
Delimeđe	-	-	-	-	-	-	-	-	-	-	-	-	-	2
Detane	1	-	-	-	-	-	-	-	-	-	-	-	-	1
Dobri Dub	-	-	-	-	-	-	-	-	-	-	-	-	-	-
Dobrinje	-	-	-	-	-	-	-	-	-	-	-	-	-	-
Dolovo	-	-	-	-	-	-	-	-	-	-	-	-	-	1
Draga	-	-	-	-	-	-	-	-	-	-	-	-	-	2
Dubovo	-	-	-	-	-	-	-	-	-	-	-	-	-	8
Dulebe	-	-	-	-	-	-	-	-	-	-	-	-	-	-
Đerekare	-	-	-	-	-	-	-	-	-	-	-	-	-	-
Ervenice	-	-	-	-	-	-	-	-	-	-	-	-	-	1
Žirče	-	-	-	-	-	-	-	-	-	-	-	-	-	-
Župa	-	-	-	1	-	-	-	-	-	-	-	-	-	-
Žuče	-	-	-	-	-	-	-	-	-	-	-	-	-	-
Zapadni Mojstir	-	-	-	-	-	-	-	-	-	-	-	1	-	1
Izrok	-	-	-	-	-	-	-	-	-	-	-	-	-	-
Istočni Mojstir	-	-	-	-	-	-	-	-	-	-	-	-	-	-
Jablanica	-	-	-	-	-	-	-	-	-	-	-	-	-	-
Jarebice	-	-	-	-	-	-	-	-	-	-	-	-	-	1
Jezgroviće	-	-	-	-	-	-	-	-	-	-	-	-	-	1
Jeliće	-	-	-	-	-	-	-	-	-	-	-	-	-	1
Južni Kočarnik	-	-	-	-	-	-	-	-	-	-	-	-	-	-
Kovači	-	-	-	-	-	-	-	-	-	-	-	-	-	-
Koniče	-	-	-	-	-	-	-	-	-	-	-	-	-	-
Leskova	-	-	-	-	-	-	-	-	-	-	-	1	-	-
Lipica	-	-	-	-	-	-	-	-	-	-	-	-	-	-
Lukavica	-	-	-	-	-	-	-	-	-	-	-	-	-	-
Melaje	-	-	-	-	-	-	-	-	-	-	-	-	-	2
Mitrova	-	-	-	-	-	-	-	-	-	-	-	1	-	4
Morani	-	-	-	-	-	-	-	-	-	-	-	-	-	2
Naboje	-	-	-	-	-	-	-	-	-	-	-	-	-	-
Nadumce	-	-	-	-	-	-	-	-	-	-	-	-	-	-
Namga	-	-	-	-	-	-	-	-	-	-	-	-	-	1
Noćaje	-	-	-	-	-	-	-	-	-	-	-	-	-	-
Oraše	-	-	-	-	-	-	-	-	-	-	-	1	-	-
Orlje	-	-	-	-	-	-	-	-	-	-	-	-	-	-
Ostrovica	-	-	-	-	-	-	-	-	-	-	-	-	-	-
Paljevo	-	-	-	-	-	-	-	-	-	-	-	-	-	1
Piskopovce	-	-	-	-	-	-	-	-	-	-	-	-	-	1
Plenibabe	-	-	-	-	-	-	-	-	-	-	-	-	-	-
Pokrvenik	-	-	-	-	-	-	-	-	-	-	-	-	-	2
Pope	-	-	-	-	-	-	-	-	-	-	-	-	-	-
Popiće	-	-	-	-	-	-	-	-	-	-	-	-	-	-

1) See explanations in the Preface

POPULATION BY NATIONAL OR ETHNIC AFFILIATION

Part 1

Name and type of locality	Total	Serbs	Monte-negrins	Yugo-slavs	Alba-nians	Bos-niaks	Bulga-rians	""Bunje-vac""	Vala-chians	"Gora-nac"	Hunga-rians	Mace-do-nians	Mosle-ms
Potreb	267	-	-	-	-	264	-	-	-	-	-	-	-
Pružanj	202	-	-	-	-	202	-	-	-	-	-	-	-
Raduhovce	402	2	-	-	-	399	-	-	-	-	-	-	-
Raduša	90	-	-	-	-	90	-	-	-	-	-	-	-
Ramoševo	238	-	-	-	-	234	-	-	-	-	-	-	3
Reževiče	104	-	-	-	-	104	-	-	-	-	-	-	-
Ribariće	885	34	4	-	-	829	-	-	-	-	-	1	8
Rudnica	74	5	-	-	-	69	-	-	-	-	-	-	-
Ruđa	103	-	-	-	-	101	-	-	-	-	-	-	-
Saš	42	-	-	-	-	42	-	-	-	-	-	-	-
Severni Kočarnik	821	23	-	-	-	794	-	-	-	-	-	-	4
Smoluča	294	-	-	-	-	286	-	-	-	-	-	-	-
Starčeviće	194	11	-	-	-	178	-	-	-	-	-	-	5
Strumce	46	44	-	-	-	2	-	-	-	-	-	-	-
Suvi Do	401	29	-	-	-	372	-	-	-	-	-	-	-
Točilovo	156	-	-	-	-	152	-	-	-	-	-	-	4
Tutin	9111	598	11	10	5	8343	1	-	1	19	3	3	68
Čulije	76	-	-	-	-	73	-	-	-	-	-	-	-
Crkvine	136	-	-	-	-	132	-	-	-	-	-	-	1
Čarovina	238	-	-	-	-	237	-	-	-	-	-	-	-
Čmanjke	84	-	-	-	-	84	-	-	-	-	-	-	-
Čukote	136	-	-	-	-	136	-	-	-	-	-	-	-
Šaronje	231	1	-	-	-	230	-	-	-	-	-	-	-
Šipče	74	-	-	-	-	74	-	-	-	-	-	-	-
Špiljani	223	-	-	-	-	220	-	-	-	-	-	-	-
District of Rasina	259441	252925	823	385	8	8	70	2	71	60	37	302	38
<i>Urban</i>	90750	87001	569	245	2	7	30	1	-	52	21	165	20
<i>Other</i>	168691	165924	254	140	6	1	40	1	71	8	16	137	18
Aleksandrovac	29389	29032	40	31	-	-	5	-	-	-	2	11	7
<i>Urban</i>	6476	6352	23	13	-	-	2	-	-	-	-	5	4
<i>Other</i>	22913	22680	17	18	-	-	3	-	-	-	2	6	3
Aleksandrovac	6476	6352	23	13	-	-	2	-	-	-	-	5	4
Bzenice	421	421	-	-	-	-	-	-	-	-	-	-	-
Bobote	360	359	-	-	-	-	-	-	-	-	-	-	-
Boturići	263	263	-	-	-	-	-	-	-	-	-	-	-
Bratići	120	120	-	-	-	-	-	-	-	-	-	-	-
Velika Vrbnica	470	469	-	-	-	-	-	-	-	-	-	-	-
Velja Glava	188	173	-	-	-	-	-	-	-	-	-	-	-
Venčac	400	371	-	-	-	-	-	-	-	-	-	1	-
Vitkovo	488	484	-	1	-	-	1	-	-	-	-	-	-
Vražogrnici	297	296	1	-	-	-	-	-	-	-	-	-	-
Vranštica	75	75	-	-	-	-	-	-	-	-	-	-	-
Vrbnica	518	515	-	-	-	-	1	-	-	-	-	-	-
Garevina	421	418	-	2	-	-	1	-	-	-	-	-	-
Gornja Zleginja	457	455	-	1	-	-	-	-	-	-	-	-	-
Gornje Rataje	769	768	-	-	-	-	-	-	-	-	-	-	-
Gornji Vratari	200	199	1	-	-	-	-	-	-	-	-	-	-
Gornji Stupanj	674	673	-	-	-	-	-	-	-	-	-	-	-
Grčak	145	145	-	-	-	-	-	-	-	-	-	-	-
Dašnica	697	694	-	-	-	-	-	-	-	-	-	-	-
Dobroljubci	374	373	1	-	-	-	-	-	-	-	-	-	-
Donja Zleginja	296	293	-	-	-	-	-	-	-	-	-	-	-
Donje Rataje	930	922	-	2	-	-	-	-	-	-	-	-	1
Donji Vratari	297	296	-	-	-	-	-	-	-	-	-	-	-
Donji Stupanj	1068	1060	1	-	-	-	-	-	-	-	-	1	-

1) See explanations in the Preface

POPULATION BY NATIONAL OR ETHNIC AFFILIATION

Part 2

Name and type of locality	Ger- mans	Roma people	Ruma- nians	Rus- sians	Ruthe- nians	Slo- vaks	Slove- nes	Ukrai- nians	Croats	Cze- chs	The others	Unde- clared and un- defined	Regiona laffilia- tion	Un- known
Potreb	-	-	-	-	-	-	-	-	-	-	-	-	-	3
Pružanj	-	-	-	-	-	-	-	-	-	-	-	-	-	-
Raduhovce	-	-	-	-	-	-	-	-	-	-	-	-	-	1
Raduša	-	-	-	-	-	-	-	-	-	-	-	-	-	-
Ramoševo	-	-	-	-	-	-	-	-	-	-	-	1	-	-
Reževiče	-	-	-	-	-	-	-	-	-	-	-	-	-	-
Ribariće	-	-	-	-	-	-	-	-	-	-	-	-	-	9
Rudnica	-	-	-	-	-	-	-	-	-	-	-	-	-	-
Ruđa	-	-	-	-	-	-	-	-	-	-	-	-	-	2
Saš	-	-	-	-	-	-	-	-	-	-	-	-	-	-
Severni Kočarnik	-	-	-	-	-	-	-	-	-	-	-	-	-	-
Smoluća	-	-	-	-	-	-	-	-	-	-	-	-	-	8
Starčeviće	-	-	-	-	-	-	-	-	-	-	-	-	-	-
Strumce	-	-	-	-	-	-	-	-	-	-	-	-	-	-
Suvi Do	-	-	-	-	-	-	-	-	-	-	-	-	-	-
Točilovo	-	-	-	-	-	-	-	-	-	-	-	-	-	-
Tutin	u	6	-	-	-	-	-	1	3	-	3	8	-	28
Čulije	-	-	-	-	-	-	-	-	-	-	-	-	-	3
Crkvine	-	-	-	-	-	-	-	-	-	-	-	-	-	3
Čarovina	-	-	-	-	-	-	-	-	-	-	1	-	-	-
Čmanjke	-	-	-	-	-	-	-	-	-	-	-	-	-	-
Čukote	-	-	-	-	-	-	-	-	-	-	-	-	-	-
Šaronje	-	-	-	-	-	-	-	-	-	-	-	-	-	-
Šipče	-	-	-	-	-	-	-	-	-	-	-	-	-	-
Špiljani	-	-	-	-	-	-	-	-	-	-	-	-	-	3
District of Rasina	11	2272	75	37	1	8	58	11	199	14	78	577	23	1348
<i>Urban</i>	6	1359	16	19	-	3	37	4	127	11	46	411	9	589
<i>Other</i>	5	913	59	18	1	5	21	7	72	3	32	166	14	759
Aleksandrovac	-	47	2	3	-	-	6	1	16	-	14	67	3	102
<i>Urban</i>	-	14	-	-	-	-	2	-	7	-	7	35	-	12
<i>Other</i>	-	33	2	3	-	-	4	1	9	-	7	32	3	90
Aleksandrovac	u	14	-	-	-	-	2	-	7	-	7	35	-	12
Bzenice	-	-	-	-	-	-	-	-	-	-	-	-	-	-
Bobote	-	-	-	-	-	-	-	-	-	-	-	-	-	1
Boturići	-	-	-	-	-	-	-	-	-	-	-	-	-	-
Bratići	-	-	-	-	-	-	-	-	-	-	-	-	-	-
Velika Vrbnica	-	-	-	1	-	-	-	-	-	-	-	-	-	-
Velja Glava	-	-	-	-	-	-	-	-	-	-	-	-	-	15
Venčac	-	-	-	-	-	-	-	-	1	-	-	25	-	2
Vitkovo	-	-	-	-	-	-	1	-	-	-	-	-	1	-
Vražogrnici	-	-	-	-	-	-	-	-	-	-	-	-	-	-
Vranštica	-	-	-	-	-	-	-	-	-	-	-	-	-	-
Vrbnica	-	-	-	-	-	-	-	-	1	-	-	-	-	1
Garevina	-	-	-	-	-	-	-	-	-	-	-	-	-	-
Gornja Zleginja	-	-	-	-	-	-	-	-	-	-	-	-	-	1
Gornje Rataje	-	-	-	-	-	-	-	-	-	-	-	-	1	-
Gornji Vratari	-	-	-	-	-	-	-	-	-	-	-	-	-	-
Gornji Stupanj	-	-	-	-	-	-	-	-	-	-	-	-	-	1
Grčak	-	-	-	-	-	-	-	-	-	-	-	-	-	-
Dašnica	-	-	-	-	-	-	-	-	-	-	-	-	-	3
Dobroljubci	-	-	-	-	-	-	-	-	-	-	-	-	-	-
Donja Zleginja	-	-	-	-	-	-	-	-	-	-	-	-	-	3
Donje Rataje	-	-	-	-	-	-	-	-	1	-	-	1	1	2
Donji Vratari	-	-	-	-	-	-	-	-	-	-	-	-	-	1
Donji Stupanj	-	-	-	-	-	-	-	-	-	-	1	-	-	5

1) See explanations in the Preface

POPULATION BY NATIONAL OR ETHNIC AFFILIATION

Part 1

Name and type of locality	Total	Serbs	Monte-negrins	Yugo-slavs	Alba-nians	Bos-niaks	Bulga-rians	""Bunje-vac""	Vala-chians	"Gora-nac"	Hunga-rians	Mace-do-nians	Mosle-ms
Drenča	255	254	-	-	-	-	-	-	-	-	-	-	-
Jelakci	437	436	-	1	-	-	-	-	-	-	-	-	-
Kožetin	907	862	2	2	-	-	-	-	-	-	-	3	-
Koznica	148	146	-	-	-	-	-	-	-	-	-	-	-
Latkovac	474	469	1	-	-	-	-	-	-	-	-	-	-
Lačisled	821	795	-	8	-	-	-	-	-	-	-	1	1
Lesenovci	193	192	-	-	-	-	-	-	-	-	-	-	-
Leskovica	298	297	-	-	-	-	-	-	-	-	-	-	-
Ljubinci	323	320	-	-	-	-	-	-	-	-	-	-	1
Mrmoš	802	798	1	-	-	-	-	-	-	-	-	-	-
Novaci	402	397	3	-	-	-	-	-	-	-	-	-	-
Panjevac	292	287	1	-	-	-	-	-	-	-	-	-	-
Parčin	266	266	-	-	-	-	-	-	-	-	-	-	-
Pleš	403	403	-	-	-	-	-	-	-	-	-	-	-
Ploča	400	397	1	-	-	-	-	-	-	-	-	-	-
Popovci	92	90	-	-	-	-	-	-	-	-	-	-	-
Puhovac	482	476	3	1	-	-	-	-	-	-	1	-	-
Raklja	651	639	-	-	-	-	-	-	-	-	-	-	-
Ržanica	317	317	-	-	-	-	-	-	-	-	-	-	-
Rogavčina	214	213	-	-	-	-	-	-	-	-	-	-	-
Rokci	213	212	-	-	-	-	-	-	-	-	-	-	-
Rudenice	164	161	-	-	-	-	-	-	-	-	-	-	-
Stanjevo	1244	1238	-	-	-	-	-	-	-	-	-	-	-
Starci	53	53	-	-	-	-	-	-	-	-	-	-	-
Strmenica	194	194	-	-	-	-	-	-	-	-	-	-	-
Stubal	615	608	-	-	-	-	-	-	-	-	-	-	-
Subotica	715	715	-	-	-	-	-	-	-	-	-	-	-
Tržac	241	241	-	-	-	-	-	-	-	-	-	-	-
Trnavci	494	493	-	-	-	-	-	-	-	-	-	-	-
Tuleš	496	492	1	-	-	-	-	-	-	-	1	-	-
Šljivovo	379	377	-	-	-	-	-	-	-	-	-	-	-
Brus	18764	18471	14	15	-	-	5	-	-	-	3	3	2
<i>Urban</i>	4653	4479	6	5	-	-	5	-	-	-	1	1	2
<i>Other</i>	14111	13992	8	10	-	-	-	-	-	-	2	2	-
Batote	498	496	-	-	-	-	-	-	-	-	-	-	-
Belo Polje	50	50	-	-	-	-	-	-	-	-	-	-	-
Blaževo	183	182	1	-	-	-	-	-	-	-	-	-	-
Bogiše	331	329	1	-	-	-	-	-	-	-	-	-	-
Bozoljin	129	129	-	-	-	-	-	-	-	-	-	-	-
Boranci	45	45	-	-	-	-	-	-	-	-	-	-	-
Botunja	373	371	-	1	-	-	-	-	-	-	-	-	-
Brđani	198	196	-	2	-	-	-	-	-	-	-	-	-
Brzeće	258	252	-	-	-	-	-	-	-	-	-	-	-
Brus	4653	4479	6	5	-	-	5	-	-	-	1	1	2
Budilovina	293	292	-	-	-	-	-	-	-	-	-	-	-
Velika Grabovnica	651	649	2	-	-	-	-	-	-	-	-	-	-
Vitoše	57	55	-	-	-	-	-	-	-	-	-	-	-
Vlajkovci	437	435	-	-	-	-	-	-	-	-	-	1	-
Gornje Leviće	138	138	-	-	-	-	-	-	-	-	-	-	-
Gornji Lipovac	90	90	-	-	-	-	-	-	-	-	-	-	-
Grad	97	97	-	-	-	-	-	-	-	-	-	-	-
Gradac	134	134	-	-	-	-	-	-	-	-	-	-	-
Graševci	499	498	-	1	-	-	-	-	-	-	-	-	-
Domiševina	104	104	-	-	-	-	-	-	-	-	-	-	-
Donje Leviće	87	87	-	-	-	-	-	-	-	-	-	-	-
Donji Lipovac	209	209	-	-	-	-	-	-	-	-	-	-	-

1) See explanations in the Preface

POPULATION BY NATIONAL OR ETHNIC AFFILIATION

Part 2

Name and type of locality	Ger- mans	Roma people	Ruma- nians	Rus- sians	Ruthe- nians	Slo- vaks	Slove- nes	Ukrai- nians	Croats	Cze- chs	The others	Unde- clared and un- defined	Regiona laffilia- tion	Un- known
Drenča	-	-	-	-	-	-	-	-	-	-	-	-	-	1
Jelakci	-	-	-	-	-	-	-	-	-	-	-	-	-	-
Kočetin	-	33	-	-	-	-	-	-	2	-	1	-	-	2
Koznica	-	-	1	1	-	-	-	-	-	-	-	-	-	-
Latkovac	-	-	-	-	-	-	1	-	-	-	-	-	-	3
Lačisled	-	-	-	-	-	-	-	1	-	-	3	-	-	12
Lesenovci	-	-	-	-	-	-	-	-	-	-	-	-	-	1
Leskovica	-	-	1	-	-	-	-	-	-	-	-	-	-	-
Ljubinci	-	-	-	-	-	-	-	-	2	-	-	-	-	-
Mrmoš	-	-	-	-	-	-	-	-	1	-	-	2	-	-
Novaci	-	-	-	-	-	-	1	-	-	-	-	-	-	1
Panjevac	-	-	-	-	-	-	-	-	-	-	1	-	-	3
Parčin	-	-	-	-	-	-	-	-	-	-	-	-	-	-
Pleš	-	-	-	-	-	-	-	-	-	-	-	-	-	-
Ploča	-	-	-	-	-	-	-	-	-	-	-	-	-	2
Popovci	-	-	-	-	-	-	-	-	-	-	-	2	-	-
Puhovac	-	-	-	-	-	-	-	-	1	-	-	-	-	-
Raklja	-	-	-	-	-	-	-	-	-	-	1	-	-	11
Ržanica	-	-	-	-	-	-	-	-	-	-	-	-	-	-
Rogavčina	-	-	-	-	-	-	-	-	-	-	-	-	-	1
Rokci	-	-	-	-	-	-	-	-	-	-	-	-	-	1
Rudenice	-	-	-	-	-	-	-	-	-	-	-	-	-	3
Stanjevo	-	-	-	-	-	-	-	-	-	-	-	2	-	4
Starci	-	-	-	-	-	-	-	-	-	-	-	-	-	-
Strmenica	-	-	-	-	-	-	-	-	-	-	-	-	-	-
Stubal	-	-	-	-	-	-	1	-	-	-	-	-	-	6
Subotica	-	-	-	-	-	-	-	-	-	-	-	-	-	-
Tržac	-	-	-	-	-	-	-	-	-	-	-	-	-	-
Trnavci	-	-	-	-	-	-	-	-	-	-	-	-	-	1
Tuleš	-	-	-	1	-	-	-	-	-	-	-	-	-	1
Šljivovo	-	-	-	-	-	-	-	-	-	-	-	-	-	2
Brus	-	71	-	1	-	-	8	-	11	-	4	32	-	124
<i>Urban</i>	-	60	-	-	-	-	3	-	5	-	-	21	-	65
<i>Other</i>	-	11	-	1	-	-	5	-	6	-	4	11	-	59
Batote	-	-	-	-	-	-	-	-	-	-	-	-	-	2
Belo Polje	-	-	-	-	-	-	-	-	-	-	-	-	-	-
Blaževo	-	-	-	-	-	-	-	-	-	-	-	-	-	-
Bogiše	-	-	-	-	-	-	1	-	-	-	-	-	-	-
Bozoljin	-	-	-	-	-	-	-	-	-	-	-	-	-	-
Boranci	-	-	-	-	-	-	-	-	-	-	-	-	-	-
Botunja	-	-	-	1	-	-	-	-	-	-	-	-	-	-
Brđani	-	-	-	-	-	-	-	-	-	-	-	-	-	-
Brzeće	-	-	-	-	-	-	-	-	-	-	-	-	-	6
Brus	u	60	-	-	-	-	3	-	5	-	-	21	-	65
Budilovina	-	-	-	-	-	-	1	-	-	-	-	-	-	-
Velika Grabovnica	-	-	-	-	-	-	-	-	-	-	-	-	-	-
Vitoše	-	-	-	-	-	-	-	-	-	-	-	-	-	2
Vlajkovci	-	-	-	-	-	-	-	-	-	-	1	-	-	-
Gornje Leviće	-	-	-	-	-	-	-	-	-	-	-	-	-	-
Gornji Lipovac	-	-	-	-	-	-	-	-	-	-	-	-	-	-
Grad	-	-	-	-	-	-	-	-	-	-	-	-	-	-
Gradac	-	-	-	-	-	-	-	-	-	-	-	-	-	-
Graševci	-	-	-	-	-	-	-	-	-	-	-	-	-	-
Domiševina	-	-	-	-	-	-	-	-	-	-	-	-	-	-
Donje Leviće	-	-	-	-	-	-	-	-	-	-	-	-	-	-
Donji Lipovac	-	-	-	-	-	-	-	-	-	-	-	-	-	-

1) See explanations in the Preface

POPULATION BY NATIONAL OR ETHNIC AFFILIATION

Part 1

Name and type of locality	Total	Serbs	Monte-negrins	Yugo-slavs	Alba-nians	Bos-niaks	Bulga-rians	""Bunje-vac""	Vala-chians	"Gora-nac"	Hunga-rians	Mace-do-nians	Mosle-ms
Drenova	102	102	-	-	-	-	-	-	-	-	-	-	-
Drtevci	38	38	-	-	-	-	-	-	-	-	-	-	-
Dupci	456	430	1	-	-	-	-	-	-	-	1	-	-
Đerekari	23	23	-	-	-	-	-	-	-	-	-	-	-
Žarevo	92	89	-	-	-	-	-	-	-	-	-	-	-
Žilinci	149	148	-	-	-	-	-	-	-	-	1	-	-
Žiljci	427	423	-	-	-	-	-	-	-	-	-	-	-
Žunje	370	369	-	-	-	-	-	-	-	-	-	-	-
Zlatari	637	632	1	-	-	-	-	-	-	-	-	-	-
Igroš	637	635	-	-	-	-	-	-	-	-	-	1	-
Iričići	40	40	-	-	-	-	-	-	-	-	-	-	-
Kneževo	60	60	-	-	-	-	-	-	-	-	-	-	-
Kobilje	496	490	1	3	-	-	-	-	-	-	-	-	-
Kovizla	59	58	-	-	-	-	-	-	-	-	-	-	-
Kovioci	156	150	-	2	-	-	-	-	-	-	-	-	-
Kočine	107	107	-	-	-	-	-	-	-	-	-	-	-
Kriva Reka	519	518	-	-	-	-	-	-	-	-	-	-	-
Lepenac	932	927	-	-	-	-	-	-	-	-	-	-	-
Livađe	174	173	-	1	-	-	-	-	-	-	-	-	-
Mala Vrbnica	223	219	-	-	-	-	-	-	-	-	-	-	-
Mala Grabovnica	182	179	-	-	-	-	-	-	-	-	-	-	-
Milentija	184	181	1	-	-	-	-	-	-	-	-	-	-
Osredci	474	471	-	-	-	-	-	-	-	-	-	-	-
Paljevštica	56	56	-	-	-	-	-	-	-	-	-	-	-
Ravni	190	190	-	-	-	-	-	-	-	-	-	-	-
Ravnište	95	95	-	-	-	-	-	-	-	-	-	-	-
Radmanovo	132	132	-	-	-	-	-	-	-	-	-	-	-
Radunje	87	87	-	-	-	-	-	-	-	-	-	-	-
Razbojna	479	468	-	-	-	-	-	-	-	-	-	-	-
Ribari	356	356	-	-	-	-	-	-	-	-	-	-	-
Stanulovići	55	55	-	-	-	-	-	-	-	-	-	-	-
Strojinci	493	491	-	-	-	-	-	-	-	-	-	-	-
Sudimlja	50	50	-	-	-	-	-	-	-	-	-	-	-
Tršanovci	578	571	-	-	-	-	-	-	-	-	-	-	-
Čokotar	33	33	-	-	-	-	-	-	-	-	-	-	-
Šošice	109	108	-	-	-	-	-	-	-	-	-	-	-
Varvarin	20122	19853	33	15	-	1	10	-	1	5	2	22	2
<i>Urban</i>	-	-	-	-	-	-	-	-	-	-	-	-	-
<i>Other</i>	20122	19853	33	15	-	1	10	-	1	5	2	22	2
Baćina	2381	2363	2	-	-	-	1	-	-	-	-	4	1
Bošnjane	1963	1931	1	-	-	-	-	-	-	-	-	-	-
Varvarin	2198	2149	6	1	-	-	6	-	-	5	-	6	-
Varvarin (village)	1779	1737	2	10	-	1	-	-	-	-	-	4	-
Gornji Katun	1468	1437	1	-	-	-	-	-	-	-	1	2	-
Gornji Krčin	243	243	-	-	-	-	-	-	-	-	-	-	-
Donji Katun	1012	1007	4	-	-	-	1	-	-	-	-	-	-
Donji Krčin	351	350	-	-	-	-	-	-	-	-	-	-	-
Zalogovac	881	876	1	1	-	-	-	-	-	-	-	1	-
Izbenica	531	523	-	-	-	-	-	-	-	-	-	-	-
Karanovac	409	404	-	-	-	-	-	-	-	-	-	1	-
Mala Kruševica	317	310	5	-	-	-	-	-	-	-	-	-	-
Marenovo	453	451	-	-	-	-	-	-	-	-	-	-	-
Maskare	539	534	-	-	-	-	-	-	-	-	-	1	-
Obrež	3221	3195	3	2	-	-	1	-	-	-	-	1	-
Orašje	698	695	2	-	-	-	-	-	-	-	-	-	-
Pajkovac	142	140	-	-	-	-	-	-	-	-	-	-	-

1) See explanations in the Preface

POPULATION BY NATIONAL OR ETHNIC AFFILIATION

Part 2

Name and type of locality	Ger- mans	Roma people	Ruma- nians	Rus- sians	Ruthe- nians	Slo- vaks	Slove- nes	Ukrai- nians	Croats	Cze- chs	The others	Unde- clared and un- defined	Regiona laffilia- tion	Un- known
Drenova	-	-	-	-	-	-	-	-	-	-	-	-	-	-
Drtevc	-	-	-	-	-	-	-	-	-	-	-	-	-	-
Dupci	-	3	-	-	-	-	-	-	-	-	1	1	-	19
Đerekari	-	-	-	-	-	-	-	-	-	-	-	-	-	-
Žarevo	-	-	-	-	-	-	-	-	-	-	-	-	-	3
Žilinci	-	-	-	-	-	-	-	-	-	-	-	-	-	-
Žiljci	-	-	-	-	-	-	-	-	-	-	-	-	-	4
Žunje	-	-	-	-	-	-	-	-	1	-	-	-	-	-
Zlatari	-	-	-	-	-	-	1	-	-	-	-	-	-	3
Igroš	-	-	-	-	-	-	-	-	-	-	-	-	-	1
Iričići	-	-	-	-	-	-	-	-	-	-	-	-	-	-
Kneževo	-	-	-	-	-	-	-	-	-	-	-	-	-	-
Kobilje	-	-	-	-	-	-	-	-	1	-	-	1	-	-
Kovizla	-	-	-	-	-	-	-	-	-	-	-	-	-	1
Kovioci	-	-	-	-	-	-	-	-	2	-	-	-	-	2
Kočine	-	-	-	-	-	-	-	-	-	-	-	-	-	-
Kriva Reka	-	-	-	-	-	-	-	-	-	-	-	1	-	-
Lepenac	-	-	-	-	-	-	-	-	-	-	-	-	-	5
Livađe	-	-	-	-	-	-	-	-	-	-	-	-	-	-
Mala Vrbnica	-	-	-	-	-	-	-	-	-	-	-	-	-	4
Mala Grabovnica	-	-	-	-	-	-	-	-	-	-	-	3	-	-
Milentija	-	-	-	-	-	-	1	-	-	-	-	-	-	1
Osredci	-	-	-	-	-	-	-	-	-	-	-	-	-	3
Paljevštica	-	-	-	-	-	-	-	-	-	-	-	-	-	-
Ravni	-	-	-	-	-	-	-	-	-	-	-	-	-	-
Ravnište	-	-	-	-	-	-	-	-	-	-	-	-	-	-
Radmanovo	-	-	-	-	-	-	-	-	-	-	-	-	-	-
Radunje	-	-	-	-	-	-	-	-	-	-	-	-	-	-
Razbojna	-	8	-	-	-	-	-	-	2	-	-	-	-	1
Ribari	-	-	-	-	-	-	-	-	-	-	-	-	-	-
Stanulovići	-	-	-	-	-	-	-	-	-	-	-	-	-	-
Strojinci	-	-	-	-	-	-	-	-	-	-	-	1	-	1
Sudimlja	-	-	-	-	-	-	-	-	-	-	-	-	-	-
Tršanovci	-	-	-	-	-	-	-	-	-	-	2	4	-	1
Čokotar	-	-	-	-	-	-	-	-	-	-	-	-	-	-
Šošice	-	-	-	-	-	-	1	-	-	-	-	-	-	-
Varvarin	4	38	17	-	-	1	2	2	13	1	7	14	1	78
<i>Urban</i>	-	-	-	-	-	-	-	-	-	-	-	-	-	-
<i>Other</i>	4	38	17	-	-	1	2	2	13	1	7	14	1	78
Bačina	-	5	-	-	-	-	1	-	-	-	-	1	-	3
Bošnjane	-	5	15	-	-	-	-	-	3	-	-	2	-	6
Varvarin	2	-	-	-	-	-	-	-	4	1	2	4	-	12
Varvarin (village)	-	15	-	-	-	1	1	-	4	-	-	1	-	3
Gornji Katun	-	13	-	-	-	-	-	-	1	-	1	-	1	11
Gornji Krčin	-	-	-	-	-	-	-	-	-	-	-	-	-	-
Donji Katun	-	-	-	-	-	-	-	-	-	-	-	-	-	-
Donji Krčin	-	-	-	-	-	-	-	-	-	-	1	-	-	-
Zalogovac	-	-	-	-	-	-	-	-	1	-	1	-	-	-
Izbenica	-	-	-	-	-	-	-	1	-	-	-	-	-	7
Karanovac	1	-	-	-	-	-	-	-	-	-	-	3	-	-
Mala Kruševica	1	-	-	-	-	-	-	-	-	-	-	-	-	1
Marenovo	-	-	-	-	-	-	-	-	-	-	-	-	-	2
Maskare	-	-	-	-	-	-	-	-	-	-	-	-	-	4
Obrež	-	-	-	-	-	-	-	-	-	-	2	3	-	14
Orašje	-	-	-	-	-	-	-	-	-	-	-	-	-	1
Pajkovac	-	-	1	-	-	-	-	-	-	-	-	-	-	1

1) See explanations in the Preface

POPULATION BY NATIONAL OR ETHNIC AFFILIATION

Part 1

Name and type of locality	Total	Serbs	Monte-negrins	Yugo-slavs	Alba-nians	Bos-niaks	Bulga-rians	""Bunje-vac""	Vala-chians	"Gora-nac"	Hunga-rians	Mace-do-nians	Mosle-ms
Parcane	542	534	5	-	-	-	-	-	-	-	-	-	-
Suvaja	149	137	-	-	-	-	1	-	-	-	-	-	-
Toljevac	570	565	1	1	-	-	-	-	-	-	-	2	1
Cernica	275	272	-	-	-	-	-	-	1	-	1	-	-
Kruševac	131368	127077	572	229	6	6	29	1	70	12	21	201	19
<i>Urban</i>	57347	54690	427	159	2	6	17	1	-	12	16	135	10
<i>Other</i>	74021	72387	145	70	4	-	12	-	70	-	5	66	9
Begovo Brdo	526	516	6	-	-	-	-	-	-	-	-	-	-
Bela Voda	1387	1377	3	1	-	-	-	-	-	-	-	-	-
Belasica	402	402	-	-	-	-	-	-	-	-	-	-	-
Bivolje	330	269	-	3	3	-	-	-	-	-	-	-	-
Bovan	179	178	-	-	-	-	-	-	-	-	-	-	-
Bojince	82	82	-	-	-	-	-	-	-	-	-	-	-
Boljevac	151	150	-	-	-	-	-	-	-	-	-	-	-
Brajkovac	367	367	-	-	-	-	-	-	-	-	-	-	-
Bukovica	242	242	-	-	-	-	-	-	-	-	-	-	-
Buci	433	431	1	-	-	-	-	-	-	-	-	-	-
Velika Kruševica	806	795	3	2	-	-	-	-	-	-	-	3	-
Velika Lomnica	899	885	2	2	-	-	-	-	-	-	-	-	-
Veliki Kupci	1035	1033	-	-	-	-	-	-	-	-	-	-	-
Veliki Šiljegovac	2682	2632	5	1	-	-	-	-	-	-	-	3	3
Veliko Golovode	875	870	-	-	-	-	-	-	-	-	-	-	-
Veliko Krušince	109	106	-	-	-	-	-	-	-	-	-	-	-
Vitanovac	648	641	-	1	-	-	-	-	1	-	-	-	-
Vratare	462	461	-	-	-	-	-	-	-	-	-	1	-
Vučak	348	346	-	-	-	-	-	-	-	-	-	-	-
Gavez	140	139	1	-	-	-	-	-	-	-	-	-	-
Gaglovo	811	803	1	-	-	-	-	-	-	-	-	-	-
Gari	535	533	-	-	-	-	-	-	-	-	-	-	-
Globare	402	395	-	-	-	-	-	-	-	-	-	3	-
Globoder	1656	1616	3	4	-	-	-	-	-	-	-	1	-
Gornji Stepoš	832	828	1	1	-	-	2	-	-	-	-	-	-
Grevci	415	410	-	-	-	-	-	-	-	-	-	-	-
Grkljane	468	463	1	1	-	-	-	-	-	-	-	-	-
Dvorane	594	573	2	-	-	-	-	-	19	-	-	-	-
Dedina	2775	2647	9	7	-	-	-	-	-	-	-	3	-
Dobromir	131	131	-	-	-	-	-	-	-	-	-	-	-
Doljane	262	262	-	-	-	-	-	-	-	-	-	-	-
Donji Stepoš	484	483	-	-	-	-	-	-	-	-	-	-	-
Đunis	812	779	4	5	-	-	-	-	-	-	-	-	-
Žabare	361	355	-	-	-	-	-	-	-	-	1	-	-
Zdravinje	898	890	-	1	-	-	-	-	-	-	-	-	-
Zebica	206	202	-	-	-	-	-	-	-	-	-	-	-
Zubovac	214	214	-	-	-	-	-	-	-	-	-	-	-
Jablanica	642	638	-	-	-	-	-	-	-	-	-	4	-
Jasika	2040	2006	4	-	-	-	1	-	-	-	-	4	1
Jošje	291	290	-	-	-	-	-	-	-	-	-	-	-
Kamenare	474	473	1	-	-	-	-	-	-	-	-	-	-
Kaonik	1460	1418	-	-	-	-	-	-	-	-	-	-	-
Kapidžija	1485	1448	6	6	-	-	1	-	-	-	-	3	-
Kobilje	710	706	2	-	-	-	-	-	-	-	-	-	-
Komorane	113	111	-	-	-	-	-	-	-	-	-	-	-
Konjuh	1139	1127	5	-	-	-	2	-	-	-	-	1	-
Koševi	393	392	1	-	-	-	-	-	-	-	-	-	-
Krvavica	862	856	-	-	-	-	-	-	-	-	-	-	-
Kruševac u	57347	54690	427	159	2	6	17	1	-	12	16	135	10

1) See explanations in the Preface

POPULATION BY NATIONAL OR ETHNIC AFFILIATION

Part 2

Name and type of locality	Ger- mans	Roma people	Ruma- nians	Rus- sians	Ruthe- nians	Slo- vaks	Slove- nes	Ukrai- nians	Croats	Cze- chs	The others	Unde- clared and un- defined	Regiona laffilia- tion	Un- known
Parcane	-	-	-	-	-	-	-	-	1	-	-	-	-	2
Suvaja	-	-	1	-	-	-	-	-	-	-	-	-	-	10
Toljevac	-	-	-	-	-	-	-	-	-	-	-	-	-	-
Cernica	-	-	-	-	-	-	-	-	-	-	-	-	-	1
Kruševac	4	1746	41	26	1	3	33	8	117	10	38	264	8	826
<i>Urban</i>	4	1021	6	16	-	1	26	4	92	10	30	220	7	435
<i>Other</i>	-	725	35	10	1	2	7	4	25	-	8	44	1	391
Begovo Brdo	-	-	-	-	-	-	-	-	-	-	-	-	-	4
Bela Voda	-	-	-	-	-	-	-	-	1	-	-	-	-	5
Belasica	-	-	-	-	-	-	-	-	-	-	-	-	-	-
Bivolje	-	51	-	-	-	-	-	-	-	-	-	-	-	4
Bovan	-	-	-	-	-	-	-	-	-	-	-	-	-	1
Bojince	-	-	-	-	-	-	-	-	-	-	-	-	-	-
Boljevac	-	-	-	-	-	-	-	-	-	-	-	-	-	1
Brajkovac	-	-	-	-	-	-	-	-	-	-	-	-	-	-
Bukovica	-	-	-	-	-	-	-	-	-	-	-	-	-	-
Buci	-	-	-	-	-	-	-	1	-	-	-	-	-	-
Velika Kruševica	-	-	-	-	-	-	-	-	-	-	-	2	-	1
Velika Lomnica	-	-	-	-	-	-	-	-	-	-	-	2	-	8
Veliki Kupci	-	-	-	-	-	-	-	-	1	-	-	-	-	1
Veliki Šiljegovac	-	24	-	-	-	-	-	-	-	-	-	-	-	14
Veliko Golovode	-	-	-	-	-	-	-	-	-	-	-	-	-	5
Veliko Krušince	-	3	-	-	-	-	-	-	-	-	-	-	-	-
Vitanovac	-	-	1	-	-	-	-	-	-	-	-	-	-	4
Vratare	-	-	-	-	-	-	-	-	-	-	-	-	-	-
Vučak	-	-	-	-	-	-	-	-	1	-	-	-	-	1
Gavez	-	-	-	-	-	-	-	-	-	-	-	-	-	-
Gaglovo	-	4	-	-	-	-	-	-	-	-	-	-	-	3
Gari	-	-	-	-	-	-	1	-	-	-	-	-	-	1
Globare	-	-	-	-	-	-	-	-	-	-	-	-	-	4
Globoder	-	-	-	-	-	-	-	-	-	-	-	-	-	32
Gornji Stepoš	-	-	-	-	-	-	-	-	-	-	-	-	-	-
Grevci	-	2	-	-	-	-	-	-	-	-	-	2	-	1
Grkljane	-	-	-	-	-	-	-	-	1	-	-	-	-	2
Dvorane	-	-	-	-	-	-	-	-	-	-	-	-	-	-
Dedina	-	91	-	-	-	-	2	-	-	-	-	5	-	11
Dobromir	-	-	-	-	-	-	-	-	-	-	-	-	-	-
Doljane	-	-	-	-	-	-	-	-	-	-	-	-	-	-
Donji Stepoš	-	-	-	-	-	-	-	-	-	-	-	-	-	1
Đunis	-	19	-	-	-	-	-	-	1	-	1	2	-	1
Žabare	-	-	-	-	-	-	-	-	1	-	-	-	-	4
Zdravinje	-	-	-	-	-	-	-	-	-	-	-	-	-	7
Zebica	-	-	-	-	-	-	-	1	-	-	-	-	-	3
Zubovac	-	-	-	-	-	-	-	-	-	-	-	-	-	-
Jablanica	-	-	-	-	-	-	-	-	-	-	-	-	-	-
Jasika	-	17	-	1	-	-	-	-	1	-	-	2	-	3
Jošje	-	-	-	-	-	-	-	-	-	-	-	-	-	1
Kamenare	-	-	-	-	-	-	-	-	-	-	-	-	-	-
Kaonik	-	34	1	-	-	-	-	-	-	-	-	1	-	6
Kapidžija	-	7	-	-	-	-	-	-	3	-	2	7	-	2
Kobilje	-	-	-	-	-	-	-	-	1	-	-	-	-	1
Komorane	-	-	-	1	-	-	-	-	-	-	-	-	-	1
Konjuh	-	2	-	2	-	-	-	-	-	-	-	-	-	-
Koševi	-	-	-	-	-	-	-	-	-	-	-	-	-	-
Krvavica	-	-	-	-	-	-	-	-	-	-	-	-	-	6
Kruševac	u 4	1021	6	16	-	1	26	4	92	10	30	220	7	435

1) See explanations in the Preface

POPULATION BY NATIONAL OR ETHNIC AFFILIATION

Part 1

Name and type of locality	Total	Serbs	Monte-negrins	Yugo-slavs	Alba-nians	Bos-niaks	Bulga-rians	""Bunje-vac""	Vala-chians	"Gora-nac"	Hunga-rians	Mace-do-nians	Mosle-ms
Kukljin	1794	1782	2	-	-	-	-	-	-	-	-	4	-
Lazarevac	671	667	1	-	-	-	1	-	-	-	-	1	-
Lazarica	1521	1363	4	9	-	-	-	-	-	-	-	4	1
Lipovac	345	340	-	-	-	-	-	-	-	-	-	1	-
Lovci	228	223	-	4	-	-	-	-	-	-	-	-	-
Lukavac	287	286	-	-	-	-	-	-	-	-	-	-	-
Ljubava	525	523	-	-	-	-	-	-	-	-	-	2	-
Majdevo	491	486	1	-	-	-	1	-	-	-	-	-	-
Makrešane	1618	1590	-	-	-	-	-	-	-	-	-	2	-
Mala Vrbnica	262	261	-	-	-	-	-	-	-	-	-	-	-
Mala Reka	174	174	-	-	-	-	-	-	-	-	-	-	-
Mali Kupci	407	406	-	-	-	-	-	-	-	-	-	-	-
Mali Šiljegovac	657	637	-	-	-	-	-	-	-	-	-	-	-
Malo Golovode	2369	2315	7	3	-	-	-	-	16	-	-	5	-
Malo Krušince	145	145	-	-	-	-	-	-	-	-	-	-	-
Mačkovac	1295	1291	-	2	-	-	-	-	-	-	-	1	-
Meševo	626	618	1	-	-	-	-	-	-	-	-	-	-
Modrica	764	719	1	-	-	-	-	-	-	-	-	-	-
Mudrakovac	3366	3266	12	-	-	-	-	-	2	-	2	8	-
Naupare	580	488	1	-	-	-	-	-	16	-	-	1	-
Padež	877	871	-	-	-	-	-	-	-	-	-	-	-
Pakašnica	1929	1884	19	-	-	-	-	-	-	-	-	1	3
Parunovac	2179	2141	9	6	-	-	-	-	-	-	1	-	-
Pasjak	312	303	-	-	-	-	-	-	-	-	-	-	-
Pepeljevac	2101	2079	6	4	-	-	-	-	-	-	-	1	-
Petina	353	353	-	-	-	-	-	-	-	-	-	-	-
Pozlata	125	125	-	-	-	-	-	-	-	-	-	-	-
Poljaci	393	386	-	-	-	-	-	-	-	-	-	2	-
Ribare	697	674	3	1	-	-	-	-	-	-	-	-	-
Ribarska Banja	277	272	-	3	-	-	-	-	-	-	-	1	1
Rlica	41	41	-	-	-	-	-	-	-	-	-	-	-
Rosica	241	239	-	-	-	-	-	-	-	-	-	-	-
Sebečevac	546	544	-	-	-	-	2	-	-	-	-	-	-
Sezemče	250	216	-	-	-	-	-	-	16	-	-	-	-
Slatina	104	102	-	-	1	-	-	-	-	-	-	-	-
Srndalje	66	66	-	-	-	-	-	-	-	-	-	-	-
Srnje	912	905	2	-	-	-	-	-	-	-	-	1	-
Stanci	417	414	1	-	-	-	-	-	-	-	-	-	-
Suvaja	367	355	2	-	-	-	-	-	-	-	-	-	-
Sušica	878	877	-	-	-	-	-	-	-	-	-	-	-
Tekija	889	871	4	1	-	-	-	-	-	-	-	-	-
Trebotin	681	642	1	-	-	-	1	-	-	-	-	1	-
Trmčare	715	708	-	-	-	-	-	-	-	-	-	-	-
Čelije	268	268	-	-	-	-	-	-	-	-	-	-	-
Cerova	401	398	2	-	-	-	-	-	-	-	-	-	-
Crkvina	210	208	-	-	-	-	-	-	-	-	-	-	-
Čitluk	3154	2981	4	2	-	-	1	-	-	-	-	2	-
Šavrane	706	699	-	-	-	-	-	-	-	-	-	1	-
Šanac	1153	1132	-	-	-	-	-	-	-	-	-	-	-
Šašilovac	385	382	1	-	-	-	-	-	-	-	1	-	-
Šogolj	166	165	-	-	-	-	-	-	-	-	-	1	-
Štitare	535	535	-	-	-	-	-	-	-	-	-	-	-
Trstenik	49043	48060	153	84	-	-	16	1	-	43	8	51	6
<i>Urban</i>	17180	16537	105	58	-	-	3	-	-	40	3	17	3
<i>Other</i>	31863	31523	48	26	-	-	13	1	-	3	5	34	3
Bogdanje	1055	1045	5	-	-	-	-	-	-	-	-	1	-

1) See explanations in the Preface

POPULATION BY NATIONAL OR ETHNIC AFFILIATION

Part 2

Name and type of locality	Ger- mans	Roma people	Ruma- nians	Rus- sians	Ruthe- nians	Slo- vaks	Slove- nes	Ukrai- nians	Croats	Cze- chs	The others	Unde- clared and un- defined	Regiona laffilia- tion	Un- known
Kukljin	-	-	-	-	-	-	1	-	2	-	-	-	-	3
Lazarevac	-	-	-	-	-	-	-	-	-	-	-	-	-	1
Lazarica	-	131	-	-	-	-	-	1	-	-	-	-	-	8
Lipovac	-	1	-	-	-	-	-	-	1	-	-	2	-	-
Lovci	-	-	-	-	-	-	-	-	-	-	1	-	-	-
Lukavac	-	-	-	-	-	-	-	-	-	-	-	-	1	-
Ljubava	-	-	-	-	-	-	-	-	-	-	-	-	-	-
Majdevo	-	-	-	-	-	-	-	-	-	-	-	-	-	3
Makrešane	-	20	-	-	-	-	-	-	1	-	-	-	-	5
Mala Vrbnica	-	-	-	-	-	-	-	-	-	-	-	-	-	1
Mala Reka	-	-	-	-	-	-	-	-	-	-	-	-	-	-
Mali Kupci	-	-	-	-	-	-	-	-	-	-	-	-	-	1
Mali Šiljegovac	-	-	-	-	-	-	-	-	-	-	-	-	-	20
Malo Golovode	-	12	2	-	-	1	1	-	-	-	-	-	-	7
Malo Krušince	-	-	-	-	-	-	-	-	-	-	-	-	-	-
Mačkovac	-	-	-	-	-	-	-	-	-	-	-	1	-	-
Meševo	-	-	-	-	-	1	-	-	-	-	-	-	-	6
Modrica	-	37	-	-	-	-	-	-	-	-	-	-	-	7
Mudrakovac	-	36	3	-	-	-	2	-	1	-	1	6	-	27
Naupare	-	-	19	-	-	-	-	-	-	-	-	-	-	55
Padež	-	1	-	-	-	-	-	-	-	-	-	-	-	5
Pakašnica	-	6	-	2	-	-	-	1	-	-	1	-	-	12
Parunovac	-	15	-	1	-	-	-	-	2	-	-	2	-	2
Pasjak	-	6	-	-	-	-	-	-	-	-	2	-	-	1
Pepeljevac	-	-	-	-	-	-	-	-	1	-	-	2	-	8
Petina	-	-	-	-	-	-	-	-	-	-	-	-	-	-
Pozlata	-	-	-	-	-	-	-	-	-	-	-	-	-	-
Poljaci	-	5	-	-	-	-	-	-	-	-	-	-	-	-
Ribare	-	13	-	-	-	-	-	-	-	-	-	1	-	5
Ribarska Banja	-	-	-	-	-	-	-	-	-	-	-	-	-	-
Rlica	-	-	-	-	-	-	-	-	-	-	-	-	-	-
Rosica	-	-	-	-	-	-	-	-	1	-	-	-	-	1
Sebečevac	-	-	-	-	-	-	-	-	-	-	-	-	-	-
Sezemče	-	1	9	-	-	-	-	-	-	-	-	-	-	8
Slatina	-	-	-	-	-	-	-	-	-	-	-	-	-	1
Srndalje	-	-	-	-	-	-	-	-	-	-	-	-	-	-
Srnje	-	-	-	1	-	-	-	-	-	-	-	-	-	3
Stanci	-	-	-	-	-	-	-	-	1	-	-	-	-	1
Suvaja	-	9	-	1	-	-	-	-	-	-	-	-	-	-
Sušica	-	-	-	-	-	-	-	-	-	-	-	1	-	-
Tekija	-	12	-	-	-	-	-	-	-	-	-	-	-	1
Trebotin	-	4	-	-	-	-	-	-	1	-	-	-	-	31
Trmčare	-	-	-	-	-	-	-	-	1	-	-	1	-	5
Čelije	-	-	-	-	-	-	-	-	-	-	-	-	-	-
Cerova	-	1	-	-	-	-	-	-	-	-	-	-	-	-
Crkvina	-	-	-	-	-	-	-	-	-	-	-	-	-	2
Čitluk	-	142	-	1	1	-	-	-	1	-	-	4	-	15
Šavrane	-	-	-	-	-	-	-	-	1	-	-	-	-	5
Šanac	-	19	-	-	-	-	-	-	-	-	-	-	-	2
Šašilovac	-	-	-	-	-	-	-	-	-	-	-	1	-	-
Šogolj	-	-	-	-	-	-	-	-	-	-	-	-	-	-
Šitare	-	-	-	-	-	-	-	-	-	-	-	-	-	-
Trstenik	3	191	9	4	-	2	7	-	32	3	14	177	11	168
<i>Urban</i>	2	176	4	2	-	1	5	-	17	1	8	129	2	67
<i>Other</i>	1	15	5	2	-	1	2	-	15	2	6	48	9	101
Bogdanje	-	-	-	-	-	-	-	-	-	-	-	1	1	2

1) See explanations in the Preface

POPULATION BY NATIONAL OR ETHNIC AFFILIATION

Part 1

Name and type of locality	Total	Serbs	Monte-negrins	Yugo-slavs	Alba-nians	Bos-niaks	Bulga-rians	""Bunje-vac""	Vala-chians	"Gora-nac"	Hunga-rians	Mace-do-nians	Mosle-ms
Božurevac	311	311	-	-	-	-	-	-	-	-	-	-	-
Brezovica	636	634	-	-	-	-	-	-	-	-	-	-	-
Bresno Polje	725	721	1	-	-	-	1	-	-	-	-	-	-
Bučje	458	458	-	-	-	-	-	-	-	-	-	-	-
Velika Drenova	2719	2671	1	5	-	-	2	1	-	-	1	8	-
Veluće	417	415	-	-	-	-	-	-	-	-	-	1	-
Golubovac	289	285	1	-	-	-	-	-	-	-	-	1	-
Gornja Omašnica	665	658	-	-	-	-	-	-	-	-	-	-	-
Gornja Crnišava	430	425	-	-	-	-	-	-	-	-	1	1	-
Gornji Dubič	109	108	1	-	-	-	-	-	-	-	-	-	-
Gornji Ribnik	596	585	-	-	-	-	2	-	-	-	-	1	-
Grabovac	125	123	-	-	-	-	-	-	-	-	-	-	-
Donja Omašnica	708	706	-	-	-	-	-	-	-	-	-	-	-
Donja Crnišava	410	404	-	-	-	-	1	-	-	-	-	-	-
Donji Dubič	214	214	-	-	-	-	-	-	-	-	-	-	-
Donji Ribnik	624	618	-	-	-	-	-	-	-	-	-	-	1
Dublje	492	481	3	7	-	-	-	-	-	-	-	1	-
Jasikovica	670	665	2	-	-	-	-	-	-	-	-	-	-
Kamenjača	373	367	-	-	-	-	-	-	-	-	-	-	-
Levići	152	150	-	1	-	-	-	-	-	-	-	-	-
Loboder	53	53	-	-	-	-	-	-	-	-	-	-	-
Lozna	380	370	-	-	-	-	-	-	-	-	-	-	-
Lopaš	800	785	8	-	-	-	2	-	-	-	1	-	-
Mala Drenova	735	727	1	-	-	-	-	-	-	-	-	3	-
Mala Sugubina	333	333	-	-	-	-	-	-	-	-	-	-	-
Medveđa	2694	2658	4	-	-	-	-	-	-	3	-	3	1
Mijajlovac	548	542	-	3	-	-	-	-	-	-	-	-	-
Milutovac	1917	1897	3	-	-	-	3	-	-	-	-	1	-
Okruglica	261	260	-	1	-	-	-	-	-	-	-	-	-
Osaonica	37	37	-	-	-	-	-	-	-	-	-	-	-
Odžaci	1562	1549	1	-	-	-	-	-	-	-	-	-	-
Pajsak	84	84	-	-	-	-	-	-	-	-	-	-	-
Planinica	198	198	-	-	-	-	-	-	-	-	-	-	-
Poljna	1214	1210	-	-	-	-	-	-	-	-	-	4	-
Popina	384	383	-	-	-	-	-	-	-	-	-	-	-
Počekovina	838	833	-	-	-	-	1	-	-	-	1	-	-
Prnjavor	318	317	1	-	-	-	-	-	-	-	-	-	-
Rajinac	233	228	4	1	-	-	-	-	-	-	-	-	-
Riđevštica	515	513	-	1	-	-	-	-	-	-	1	-	-
Riljac	730	728	-	-	-	-	-	-	-	-	-	1	-
Rujjišnik	559	557	1	-	-	-	-	-	-	-	-	-	-
Selište	928	918	1	-	-	-	-	-	-	-	-	3	-
Stari Trstenik	733	726	-	-	-	-	1	-	-	-	-	1	-
Stopanja	1325	1307	3	7	-	-	-	-	-	-	-	1	-
Stragari	664	660	-	-	-	-	-	-	-	-	-	1	-
Stublica	210	210	-	-	-	-	-	-	-	-	-	-	-
Tobolac	485	478	-	-	-	-	-	-	-	-	-	-	-
Trstenik	17180	16537	105	58	-	-	3	-	-	40	3	17	3
Ugljarevo	478	466	6	-	-	-	-	-	-	-	-	-	-
Čairi	469	452	1	-	-	-	-	-	-	-	-	2	1
Ćičevac	10755	10432	11	11	2	1	5	-	-	-	1	14	2
<i>Urban</i>	5094	4943	8	10	-	1	3	-	-	-	1	7	1
<i>Other</i>	5661	5489	3	1	2	-	2	-	-	-	-	7	1
Braljina	118	118	-	-	-	-	-	-	-	-	-	-	-
Grad Stalać	800	796	-	-	-	-	2	-	-	-	-	-	-
Lučina	927	907	-	-	-	-	-	-	-	-	-	-	-

1) See explanations in the Preface

POPULATION BY NATIONAL OR ETHNIC AFFILIATION

Part 2

Name and type of locality	Ger- mans	Roma people	Ruma- nians	Rus- sians	Ruthe- nians	Slo- vaks	Slove- nes	Ukrai- nians	Croats	Cze- chs	The others	Unde- clared and un- defined	Regiona laffilia- tion	Un- known
Božurevac	-	-	-	-	-	-	-	-	-	-	-	-	-	-
Brezovica	-	-	-	-	-	-	-	-	-	1	-	-	-	1
Bresno Polje	-	-	-	-	-	-	-	-	-	-	2	-	-	-
Bučje	-	-	-	-	-	-	-	-	-	-	-	-	-	-
Velika Drenova	-	12	-	-	-	-	-	-	-	1	-	1	1	15
Velučje	-	-	-	-	-	-	-	-	-	-	-	1	-	-
Golubovac	-	-	-	-	-	-	-	-	-	-	-	-	-	2
Gornja Omašnica	-	-	-	-	-	-	-	-	-	-	-	4	-	3
Gornja Crnišava	-	-	-	-	-	-	-	-	-	-	-	-	-	3
Gornji Dubič	-	-	-	-	-	-	-	-	-	-	-	-	-	-
Gornji Ribnik	-	-	2	-	-	-	-	-	-	1	-	1	-	4
Grabovac	-	-	-	-	-	-	-	-	-	-	-	-	-	2
Donja Omašnica	-	-	-	-	-	-	-	-	-	-	-	-	-	2
Donja Crnišava	-	-	-	-	-	-	1	-	-	1	-	-	-	3
Donji Dubič	-	-	-	-	-	-	-	-	-	-	-	-	-	-
Donji Ribnik	-	-	1	-	-	-	-	-	-	1	-	1	-	2
Dublje	-	-	-	-	-	-	-	-	-	-	-	-	-	-
Jasikovica	-	-	-	1	-	-	-	-	-	-	-	1	-	1
Kamenjača	-	-	-	-	-	-	-	-	-	-	-	-	5	1
Levići	-	-	-	-	-	-	-	-	-	1	-	-	-	-
Loboder	-	-	-	-	-	-	-	-	-	-	-	-	-	-
Lozna	-	-	-	1	-	-	-	-	-	-	-	4	-	5
Lopaš	-	-	-	-	-	-	-	-	-	-	-	1	3	-
Mala Drenova	-	-	-	-	-	-	-	-	-	-	-	1	-	3
Mala Sugubina	-	-	-	-	-	-	-	-	-	-	-	-	-	-
Medveđa	-	3	-	-	-	-	-	-	-	2	-	1	6	12
Mijajlovac	-	-	-	-	-	-	-	-	-	-	-	-	-	3
Milutovac	-	-	1	-	-	-	-	-	-	1	-	2	2	6
Okruglica	-	-	-	-	-	-	-	-	-	-	-	-	-	-
Osaonica	-	-	-	-	-	-	-	-	-	-	-	-	-	-
Odžaci	-	-	-	-	-	-	-	-	-	2	-	1	6	3
Pajsak	-	-	-	-	-	-	-	-	-	-	-	-	-	-
Planinica	-	-	-	-	-	-	-	-	-	-	-	-	-	-
Poljna	-	-	-	-	-	-	-	-	-	-	-	-	-	-
Popina	-	-	-	-	-	-	-	-	-	1	-	-	-	-
Počekovina	-	-	-	-	-	1	-	-	-	2	-	-	-	-
Prnjavor	-	-	-	-	-	-	-	-	-	-	-	-	-	-
Rajinac	-	-	-	-	-	-	-	-	-	-	-	-	-	-
Riđevštica	-	-	-	-	-	-	-	-	-	-	-	-	-	-
Riljac	-	-	-	-	-	-	1	-	-	-	-	-	-	-
Rujišnik	-	-	-	-	-	-	-	-	-	-	-	-	-	1
Selište	-	-	-	-	-	-	-	-	-	1	-	1	-	4
Stari Trstenik	-	-	-	-	-	-	-	-	-	-	-	5	-	-
Stopanja	-	-	1	-	-	-	-	-	-	-	-	1	3	2
Stragari	-	-	-	-	-	-	-	-	-	-	-	-	-	3
Stublica	-	-	-	-	-	-	-	-	-	-	-	-	-	-
Tobolac	1	-	-	-	-	-	-	-	-	-	-	4	-	2
Trstenik	2	176	4	2	-	1	5	-	17	1	8	129	2	67
Ugljarevo	-	-	-	-	-	-	-	-	-	-	-	1	-	5
Čairi	-	-	-	-	-	-	-	-	-	-	-	2	-	11
Ćičevac	-	179	6	3	-	2	2	-	10	-	1	23	-	50
<i>Urban</i>	-	88	6	1	-	1	1	-	6	-	1	6	-	10
<i>Other</i>	-	91	-	2	-	1	1	-	4	-	-	17	-	40
Braljina	-	-	-	-	-	-	-	-	-	-	-	-	-	-
Grad Stalać	-	-	-	1	-	-	-	-	-	-	-	-	-	1
Lučina	-	20	-	-	-	-	-	-	-	-	-	-	-	-

1) See explanations in the Preface

POPULATION BY NATIONAL OR ETHNIC AFFILIATION

Part 1

Name and type of locality	Total	Serbs	Monte-negrins	Yugo-slavs	Alba-nians	Bos-niaks	Bulga-rians	""Bunje-vac""	Vala-chians	"Gora-nac"	Hunga-rians	Mace-do-nians	Mosle-ms
Mojsinje	36	36	-	-	-	-	-	-	-	-	-	-	-
Mrzenica	221	221	-	-	-	-	-	-	-	-	-	-	-
Pločnik	593	574	-	-	-	-	-	-	-	-	-	-	-
Pojate	986	912	1	-	-	-	-	-	-	-	-	-	1
Stalać	1828	1773	2	1	2	-	-	-	-	-	-	7	-
Trubarevo	152	152	-	-	-	-	-	-	-	-	-	-	-
Ćičevac	5094	4943	8	10	-	1	3	-	-	-	1	7	1
District of Nišava	381757	360941	1018	868	134	26	866	7	16	90	73	897	155
<i>Urban</i>	204504	191179	855	745	60	23	721	4	13	82	59	684	122
<i>Other</i>	177253	169762	163	123	74	3	145	3	3	8	14	213	33
City of Niš	250518	235657	846	664	99	24	799	7	12	75	58	715	89
<i>Urban</i>	178161	166650	753	605	44	22	687	4	11	75	54	608	73
<i>Other</i>	72357	69007	93	59	55	2	112	3	1	-	4	107	16
Niš	235159	220938	833	653	98	22	781	6	12	75	56	697	87
<i>Urban</i>	173724	162380	747	605	44	22	679	4	11	75	53	601	72
<i>Other</i>	61435	58558	86	48	54	-	102	2	1	-	3	96	15
Berbatovo	364	357	-	-	-	-	-	-	-	-	-	-	-
Berčinac	129	128	-	-	-	-	-	-	-	-	-	-	-
Brenica	555	554	1	-	-	-	-	-	-	-	-	-	-
Brzi Brod	4452	4325	2	-	-	-	7	-	-	-	-	23	-
Bubanj	516	483	7	-	-	-	-	-	-	-	-	-	-
Vele Polje	537	525	1	-	-	-	1	-	-	-	-	-	-
Vrelo	287	286	-	1	-	-	-	-	-	-	-	-	-
Vrtište	1052	1030	2	3	-	-	1	-	-	-	-	2	-
Vukmanovo	389	386	-	-	-	-	-	-	-	-	-	-	-
Gabrovac	1189	1130	1	-	-	-	-	-	-	-	-	-	-
Gornja Vrežina	1180	1157	3	1	-	-	-	-	-	-	-	1	-
Gornja Toponica	1550	1431	9	-	52	-	11	-	-	-	-	7	10
Gornja Trnava	309	306	-	-	-	-	-	-	-	-	-	1	-
Gornje Međurovo	1021	998	2	-	-	-	-	-	-	-	-	2	-
Gornji Komren	946	926	3	-	-	-	2	-	-	-	-	1	-
Gornji Matejevac	2647	2580	2	2	-	-	-	-	-	-	-	1	-
Deveti maj	4305	4160	18	6	-	-	10	-	-	-	1	11	-
Donja Vrežina	4088	3924	6	7	1	-	11	-	-	-	-	6	-
Donja Toponica	290	288	-	-	-	-	-	-	-	-	-	-	-
Donja Trnava	697	678	-	-	-	-	4	-	-	-	-	-	2
Donje Vlase	152	152	-	-	-	-	-	-	-	-	-	-	-
Donje Međurovo	1414	1322	-	1	-	-	-	-	-	-	-	-	-
Donji Komren	5725	5536	12	4	1	-	8	-	1	-	-	12	-
Donji Matejevac	861	833	2	-	-	-	1	-	-	-	-	1	-
Jasenovik	416	409	1	-	-	-	-	-	-	-	-	-	-
Kamenica	1651	1507	-	-	-	-	11	-	-	-	-	1	-
Knez Selo	926	912	-	-	-	-	-	-	-	-	-	1	-
Kravlje	430	424	-	-	-	-	1	-	-	-	-	-	-
Krušće	879	866	-	-	-	-	-	-	-	-	-	-	-
Lalinac	1828	1325	-	-	-	-	-	-	-	-	-	1	-
Leskovik	300	300	-	-	-	-	-	-	-	-	-	-	-
Malča	1202	1178	-	-	-	-	-	-	-	-	-	1	-
Medoševac	2704	2606	-	11	-	-	15	2	-	-	-	8	-
Mezgraja	575	569	-	1	-	-	-	-	-	-	2	-	1
Miljkovac	253	252	-	-	-	-	-	-	-	-	-	-	-
Mramor	725	704	-	-	-	-	5	-	-	-	-	1	-
Mramorski Potok	312	312	-	-	-	-	-	-	-	-	-	-	-
Niš	173724	162380	747	605	44	22	679	4	11	75	53	601	72

1) See explanations in the Preface

POPULATION BY NATIONAL OR ETHNIC AFFILIATION

Part 2

Name and type of locality	Ger- mans	Roma people	Ruma- nians	Rus- sians	Ruthe- nians	Slo- vaks	Slove- nes	Ukrai- nians	Croats	Cze- chs	The others	Unde- clared and un- defined	Regiona laffilia- tion	Un- known
Mojsinje	-	-	-	-	-	-	-	-	-	-	-	-	-	-
Mrzenica	-	-	-	-	-	-	-	-	-	-	-	-	-	-
Pločnik	-	16	-	-	-	-	-	-	-	-	-	-	-	3
Pojate	-	38	-	-	-	1	-	-	2	-	-	-	-	31
Stalać	-	17	-	1	-	-	1	-	2	-	-	17	-	5
Trubarevo	-	-	-	-	-	-	-	-	-	-	-	-	-	-
Ćičevac	u	88	6	1	-	1	1	-	6	-	1	6	-	10
District of Nišava	23	9224	26	66	6	14	148	31	497	15	200	1929	97	4390
Urban	12	5212	12	39	5	13	120	16	419	11	170	1432	55	2441
Other	11	4012	14	27	1	1	28	15	78	4	30	497	42	1949
City of Niš	14	5687	13	37	4	13	92	27	417	11	174	1460	51	3473
Urban	9	4569	11	28	4	13	87	16	385	10	156	1176	38	2073
Other	5	1118	2	9	-	-	5	11	32	1	18	284	13	1400
Niš	14	5242	13	36	4	13	90	25	407	11	172	1428	44	3402
Urban	9	4461	11	28	4	13	87	15	379	10	156	1171	37	2050
Other	5	781	2	8	-	-	3	10	28	1	16	257	7	1352
Berbatovo	-	4	-	-	-	-	-	-	1	-	-	-	-	2
Berčinac	-	-	-	-	-	-	-	-	1	-	-	-	-	-
Brenica	-	-	-	-	-	-	-	-	-	-	-	-	-	-
Brzi Brod	-	22	-	-	-	-	-	2	1	-	1	3	-	66
Bubanj	-	17	-	-	-	-	-	-	1	-	-	-	1	7
Vele Polje	1	6	-	-	-	-	-	-	-	-	-	2	-	1
Vrelo	-	-	-	-	-	-	-	-	-	-	-	-	-	-
Vrtište	-	1	-	-	-	-	-	-	-	-	-	6	-	7
Vukmanovo	-	-	-	-	-	-	-	-	-	-	-	-	-	3
Gabrovac	1	23	-	-	-	-	-	-	1	-	-	-	-	33
Gornja Vrežina	-	16	-	-	-	-	-	-	-	-	-	-	-	2
Gornja Toponica	-	20	-	-	-	-	1	-	1	-	5	-	-	3
Gornja Trnava	-	-	-	-	-	-	1	1	-	-	-	-	-	-
Gornje Međurovo	-	16	-	-	-	-	-	-	1	-	1	1	-	-
Gornji Komren	-	6	-	-	-	-	-	-	-	-	-	3	-	5
Gornji Matejevac	-	53	-	1	-	-	-	2	-	-	1	2	-	3
Deveti maj	-	24	-	-	-	-	-	1	5	-	1	13	-	55
Donja Vrežina	1	31	-	-	-	-	-	-	4	-	-	76	-	21
Donja Toponica	-	-	-	-	-	-	-	-	-	-	-	-	-	2
Donja Trnava	-	8	-	-	-	-	-	-	-	-	-	1	-	4
Donje Vlase	-	-	-	-	-	-	-	-	-	-	-	-	-	-
Donje Međurovo	-	44	-	-	-	-	-	-	-	-	1	41	-	5
Donji Komren	1	63	-	1	-	-	1	1	1	-	3	19	-	61
Donji Matejevac	-	-	-	-	-	-	-	-	-	-	-	-	1	23
Jasenovik	-	5	-	-	-	-	-	-	-	-	-	1	-	-
Kamenica	-	104	1	1	-	-	-	-	-	-	-	15	1	10
Knez Selo	-	-	-	1	-	-	-	1	1	-	-	5	-	5
Kravlje	-	1	-	-	-	-	-	-	-	-	-	1	-	3
Krušće	-	11	-	-	-	-	-	-	-	-	-	-	-	2
Lalinac	-	32	-	-	-	-	-	-	1	-	-	-	-	469
Leskovik	-	-	-	-	-	-	-	-	-	-	-	-	-	-
Malča	-	23	-	-	-	-	-	-	-	-	-	-	-	-
Medoševac	-	39	-	3	-	-	-	-	2	-	-	6	-	12
Mezgraja	-	-	-	-	-	-	-	-	-	-	1	-	-	1
Miljkovac	-	-	-	-	-	-	-	-	-	-	-	-	-	1
Mramor	-	1	-	-	-	-	-	-	1	1	1	-	-	11
Mramorski Potok	-	-	-	-	-	-	-	-	-	-	-	-	-	-
Niš	u	9	4461	11	28	4	13	87	15	379	10	156	37	2050

1) See explanations in the Preface

POPULATION BY NATIONAL OR ETHNIC AFFILIATION

Part 1

Name and type of locality	Total	Serbs	Monte-negrins	Yugo-slavs	Alba-nians	Bos-niaks	Bulga-rians	""Bunje-vac""	Vala-chians	"Gora-nac"	Hunga-rians	Mace-do-nians	Mosle-ms
Oreovac	370	370	-	-	-	-	-	-	-	-	-	-	-
Paligrace	353	350	-	-	-	-	-	-	-	-	-	1	-
Paljina	272	266	-	-	-	-	-	-	-	-	-	1	-
Pasi Poljana	2139	2076	7	9	-	-	5	-	-	-	-	2	1
Pasjača	295	295	-	-	-	-	-	-	-	-	-	-	-
Popovac	2588	2435	4	-	-	-	2	-	-	-	-	4	1
Rujnik	569	548	1	-	-	-	-	-	-	-	-	-	-
Sečanica	872	869	-	-	-	-	-	-	-	-	-	-	-
Suvi Do	935	911	2	-	-	-	3	-	-	-	-	2	-
Supovac	374	370	-	-	-	-	-	-	-	-	-	-	-
Trupale	2109	2047	-	2	-	-	-	-	-	-	-	4	-
Hum	1450	1415	-	-	-	-	3	-	-	-	-	-	-
Cerje	306	306	-	-	-	-	-	-	-	-	-	-	-
Čamurlija	546	541	-	-	-	-	-	-	-	-	-	1	-
Čokot	1401	900	-	-	-	-	1	-	-	-	-	-	-
Niška Banja	15359	14719	13	11	1	2	18	1	-	-	2	18	2
Urban	4437	4270	6	-	-	-	8	-	-	-	1	7	1
Other	10922	10449	7	11	1	2	10	1	-	-	1	11	1
Bancarevo	116	116	-	-	-	-	-	-	-	-	-	-	-
Gornja Studena	393	376	-	-	-	-	-	-	-	-	-	-	-
Donja Studena	324	291	-	1	-	-	-	-	-	-	-	-	-
Jelašnica	1695	1627	-	1	1	-	2	-	-	-	1	1	-
Koritnjak	-	-	-	-	-	-	-	-	-	-	-	-	-
Kunovica	101	101	-	-	-	-	-	-	-	-	-	-	-
Lazarevo Selo	160	160	-	-	-	-	-	-	-	-	-	-	-
Manastir	2	2	-	-	-	-	-	-	-	-	-	-	-
Nikola Tesla	3532	3411	4	2	-	2	2	-	-	-	-	7	1
Niška Banja u	4437	4270	6	-	-	-	8	-	-	-	1	7	1
Ostrovnica	603	565	-	-	-	-	-	-	-	-	-	-	-
Prva Kutina	1900	1837	1	-	-	-	2	-	-	-	-	2	-
Prosek	600	557	2	7	-	-	3	-	-	-	-	1	-
Ravni Do	102	91	-	-	-	-	-	-	-	-	-	-	-
Radikina Bara	65	37	-	-	-	-	-	-	-	-	-	-	-
Rautovo	35	35	-	-	-	-	-	-	-	-	-	-	-
Sičevo	1007	956	-	-	-	-	1	1	-	-	-	-	-
Čukljenik	287	287	-	-	-	-	-	-	-	-	-	-	-
Aleksinac	57749	54845	130	146	27	2	42	-	3	7	10	127	59
Urban	18638	17054	91	136	14	1	27	-	2	7	5	69	49
Other	39111	37791	39	10	13	1	15	-	1	-	5	58	10
Aleksinac u	17171	15823	78	117	11	-	21	-	2	7	3	54	8
Aleksinački Bujmir	557	556	-	-	-	-	-	-	-	-	-	-	-
Aleksinački Rudnik u	1467	1231	13	19	3	1	6	-	-	-	2	15	41
Bankovac	178	172	-	-	-	-	-	-	-	-	-	1	-
Beli Breg	269	265	-	1	-	-	-	-	-	-	-	3	-
Belja	43	43	-	-	-	-	-	-	-	-	-	-	-
Bobovište	1074	1066	-	-	-	-	-	-	-	-	-	-	-
Bovan	554	554	-	-	-	-	-	-	-	-	-	-	-
Bradarac	334	318	-	-	-	-	-	-	-	-	-	-	-
Vakup	740	722	1	-	-	-	3	-	-	-	-	1	-
Veliki Drenovac	483	479	-	-	-	-	-	-	-	-	-	1	-
Vitkovac	398	381	1	-	-	-	-	-	-	-	-	-	-
Vrelo	355	355	-	-	-	-	-	-	-	-	-	-	-
Vrčenovica	501	496	1	-	-	-	-	-	-	-	-	1	-
Vukanja	705	692	-	-	-	-	-	-	-	-	-	-	-
Vukašinovac	512	502	-	3	-	-	-	-	-	-	-	3	-

1) See explanations in the Preface

POPULATION BY NATIONAL OR ETHNIC AFFILIATION

Part 2

Name and type of locality	Ger- mans	Roma people	Ruma- nians	Rus- sians	Ruthe- nians	Slo- vaks	Slove- nes	Ukrai- nians	Croats	Cze- chs	The others	Unde- clared and un- defined	Regiona laffilia- tion	Un- known
Oreovac	-	-	-	-	-	-	-	-	-	-	-	-	-	-
Paligrace	-	1	-	-	-	-	-	-	-	-	-	-	-	1
Paljina	-	-	-	-	-	-	-	-	-	-	-	-	-	5
Pasi Poljana	-	-	-	-	-	-	-	-	1	-	-	32	-	6
Pasjača	-	-	-	-	-	-	-	-	-	-	-	-	-	-
Popovac	-	103	-	-	-	-	-	1	1	-	1	25	2	9
Rujnik	-	13	-	-	-	-	-	-	-	-	-	-	1	6
Sečanica	-	-	-	-	-	-	-	-	1	-	-	2	-	-
Suvi Do	-	6	-	1	-	-	-	-	1	-	-	-	-	9
Supovac	-	2	-	-	-	-	-	-	1	-	-	1	-	-
Trupale	1	38	-	-	-	-	-	1	1	-	-	1	1	13
Hum	-	15	1	-	-	-	-	-	-	-	-	-	-	16
Cerje	-	-	-	-	-	-	-	-	-	-	-	-	-	-
Čamurlija	-	-	-	-	-	-	-	-	-	-	-	1	-	3
Čokot	-	33	-	-	-	-	-	-	-	-	-	-	-	467
Niška Banja	-	445	-	1	-	-	2	2	10	-	2	32	7	71
<i>Urban</i>	-	108	-	-	-	-	-	1	6	-	-	5	1	23
<i>Other</i>	-	337	-	1	-	-	2	1	4	-	2	27	6	48
Bancarevo	-	-	-	-	-	-	-	-	-	-	-	-	-	-
Gornja Studena	-	12	-	-	-	-	-	-	-	-	-	3	-	2
Donja Studena	-	29	-	-	-	-	-	-	-	-	-	2	-	1
Jelašnica	-	40	-	-	-	-	1	-	1	-	-	8	2	10
Koritnjak	-	-	-	-	-	-	-	-	-	-	-	-	-	-
Kunovica	-	-	-	-	-	-	-	-	-	-	-	-	-	-
Lazarevo Selo	-	-	-	-	-	-	-	-	-	-	-	-	-	-
Manastir	-	-	-	-	-	-	-	-	-	-	-	-	-	-
Nikola Tesla	-	74	-	1	-	-	-	-	2	-	-	13	-	13
Niška Banja	u	108	-	-	-	-	-	1	6	-	-	5	1	23
Ostrovica	-	31	-	-	-	-	-	-	-	-	1	-	1	5
Prva Kutina	-	54	-	-	-	-	-	-	1	-	-	1	2	-
Prosek	-	11	-	-	-	-	1	-	-	-	-	-	1	17
Ravni Do	-	11	-	-	-	-	-	-	-	-	-	-	-	-
Radikina Bara	-	28	-	-	-	-	-	-	-	-	-	-	-	-
Rautovo	-	-	-	-	-	-	-	-	-	-	-	-	-	-
Sičevo	-	47	-	-	-	-	-	1	-	-	1	-	-	-
Čukljenik	-	-	-	-	-	-	-	-	-	-	-	-	-	-
Aleksinac	5	1434	7	19	1	-	38	-	55	4	16	334	20	418
<i>Urban</i>	3	574	-	9	1	-	31	-	33	1	13	248	14	256
<i>Other</i>	2	860	7	10	-	-	7	-	22	3	3	86	6	162
Aleksinac	u	3	499	-	9	-	-	21	-	30	1	7	14	239
Aleksinački Bujmir	-	-	-	-	-	-	-	-	-	-	-	-	-	1
Aleksinački Rudnik	u	-	75	-	-	1	-	10	-	3	-	6	-	17
Bankovac	-	5	-	-	-	-	-	-	-	-	-	-	-	-
Beli Breg	-	-	-	-	-	-	-	-	-	-	-	-	-	-
Belja	-	-	-	-	-	-	-	-	-	-	-	-	-	-
Bobovište	-	-	-	2	-	-	-	-	-	-	2	-	1	3
Bovan	-	-	-	-	-	-	-	-	-	-	-	-	-	-
Bradarac	-	11	-	-	-	-	-	-	-	-	-	3	-	2
Vakup	-	-	-	-	-	-	-	-	1	-	-	1	-	11
Veliki Drenovac	-	-	-	3	-	-	-	-	-	-	-	-	-	-
Vitkovac	-	12	-	-	-	-	-	-	-	-	-	-	-	4
Vrelo	-	-	-	-	-	-	-	-	-	-	-	-	-	-
Vrćenovica	-	-	-	-	-	-	-	-	-	-	-	3	-	-
Vukanja	-	11	-	-	-	-	-	-	-	-	1	-	-	1
Vukašinovac	-	-	-	-	-	-	-	-	-	-	-	-	-	4

1) See explanations in the Preface

POPULATION BY NATIONAL OR ETHNIC AFFILIATION

Part 1

Name and type of locality	Total	Serbs	Monte-negrins	Yugo-slavs	Alba-nians	Bos-niaks	Bulga-rians	""Bunje-vac""	Vala-chians	"Gora-nac"	Hunga-rians	Mace-do-nians	Mosle-ms
Glogovica	874	777	2	-	-	-	-	-	1	-	-	13	-
Golešnica	4	3	-	-	-	-	-	-	-	-	-	-	-
Gornja Peščanica	248	247	-	-	-	-	-	-	-	-	1	-	-
Gornje Suhotno	343	328	-	-	-	-	-	-	-	-	-	-	-
Gornji Adrovac	134	134	-	-	-	-	-	-	-	-	-	-	-
Gornji Krupac	510	505	-	-	-	-	-	-	-	-	-	-	-
Gornji Ljubeš	240	238	-	-	-	-	-	-	-	-	1	-	-
Gredetin	659	656	-	1	-	-	-	-	-	-	-	-	-
Grejač	696	669	-	-	1	-	-	-	-	-	-	-	-
Dašnica	115	109	-	-	-	-	-	-	-	-	-	-	-
Deligrad	211	210	-	-	-	-	-	-	-	-	-	-	-
Dobrujevac	388	388	-	-	-	-	-	-	-	-	-	-	-
Donja Peščanica	122	122	-	-	-	-	-	-	-	-	-	-	-
Donje Suhotno	320	319	-	-	-	-	-	-	-	-	-	1	-
Donji Adrovac	761	756	1	-	-	-	-	-	-	-	-	-	-
Donji Krupac	364	363	-	-	-	-	-	-	-	-	-	-	-
Donji Ljubeš	597	581	-	-	-	-	1	-	-	-	-	-	-
Draževac	1188	1150	-	-	-	-	1	-	-	-	-	-	-
Žitkovac	2680	2527	1	4	4	-	2	-	-	-	-	9	1
Jakovlje	352	341	-	-	-	-	-	-	-	-	-	-	-
Jasenje	210	210	-	-	-	-	-	-	-	-	-	-	-
Kamenica	103	102	-	-	-	-	-	-	-	-	-	-	-
Katun	571	570	-	-	-	-	-	-	-	-	-	-	-
Koprivnica	223	222	-	-	-	-	-	-	-	-	-	-	-
Korman	773	772	-	-	-	-	-	-	-	-	-	-	-
Kraljevo	930	861	-	-	-	-	1	-	-	-	-	2	-
Krušje	332	330	1	-	-	-	-	-	-	-	-	-	-
Kulina	731	689	10	-	3	-	-	-	-	-	2	8	6
Lipovac	418	410	-	-	-	-	-	-	-	-	-	-	-
Loznac	176	176	-	-	-	-	-	-	-	-	-	-	-
Ločika	380	377	-	-	-	-	-	-	-	-	-	-	-
Lužane	942	857	-	-	-	-	-	-	-	-	-	4	-
Ljupten	408	406	1	-	-	-	-	-	-	-	-	-	-
Mali Drenovac	176	175	-	-	-	-	-	-	-	-	-	-	-
Mozgovo	1632	1599	3	-	-	-	-	-	-	-	-	1	-
Moravac	1785	1758	2	-	-	-	1	-	-	-	-	-	-
Moravski Bujmir	207	174	-	-	-	-	1	-	-	-	-	2	-
Nozrina	743	693	-	-	-	-	-	-	-	-	-	-	-
Porodin	154	146	-	-	-	-	-	-	-	-	-	-	-
Prekonozi	173	173	-	-	-	-	-	-	-	-	-	-	-
Prčilovica	2410	2096	-	-	-	-	-	-	-	-	-	2	1
Prugovac	318	316	-	-	-	-	-	-	-	-	-	2	-
Radevce	493	493	-	-	-	-	-	-	-	-	-	-	-
Rsovac	395	385	-	-	-	-	-	-	-	-	-	-	-
Rutevac	1094	1082	2	-	-	-	-	-	-	-	-	1	1
Srezovac	238	237	-	1	-	-	-	-	-	-	-	-	-
Stanci	241	239	-	-	-	-	-	-	-	-	-	-	-
Stublina	158	158	-	-	-	-	-	-	-	-	-	-	-
Subotinac	1061	1026	-	-	5	1	-	-	-	-	-	2	-
Tešica	1888	1838	-	-	-	-	1	-	-	-	1	1	1
Trnjane	1361	1335	13	-	-	-	-	-	-	-	-	-	-
Ćićina	238	234	-	-	-	-	4	-	-	-	-	-	-
Crna Bara	175	174	-	-	-	-	-	-	-	-	-	-	-
Česta	215	215	-	-	-	-	-	-	-	-	-	-	-
Čukurovac	122	114	-	-	-	-	-	-	-	-	-	-	-
Šurić	128	125	-	-	-	-	-	-	-	-	-	-	-

1) See explanations in the Preface

POPULATION BY NATIONAL OR ETHNIC AFFILIATION

Part 2

Name and type of locality	Ger- mans	Roma people	Ruma- nians	Rus- sians	Ruthe- nians	Slo- vaks	Slove- nes	Ukrai- nians	Croats	Cze- chs	The others	Unde- clared and un- defined	Regiona laffilia- tion	Un- known	
Glogovica	1	72	-	-	-	-	-	-	-	1	-	-	3	-	4
Golešnica	-	-	-	-	-	-	-	-	-	-	-	-	-	-	1
Gornja Peščanica	-	-	-	-	-	-	-	-	-	-	-	-	-	-	-
Gornje Suhotno	-	-	-	-	-	-	-	-	-	-	-	-	6	-	9
Gornji Adrovac	-	-	-	-	-	-	-	-	-	-	-	-	-	-	-
Gornji Krupac	-	-	-	-	-	-	2	-	-	-	-	-	-	-	3
Gornji Ljubeš	-	-	-	-	-	-	-	-	-	-	-	-	1	-	-
Gredetin	-	-	-	-	-	-	-	-	-	-	-	-	-	1	1
Grejač	-	24	-	1	-	-	-	-	-	1	-	-	-	-	-
Dašnica	-	-	-	-	-	-	-	-	-	-	-	-	6	-	-
Deligrad	-	-	-	-	-	-	-	-	-	-	-	-	-	-	1
Dobrujevac	-	-	-	-	-	-	-	-	-	-	-	-	-	-	-
Donja Peščanica	-	-	-	-	-	-	-	-	-	-	-	-	-	-	-
Donje Suhotno	-	-	-	-	-	-	-	-	-	-	-	-	-	-	-
Donji Adrovac	-	-	-	-	-	-	1	-	-	-	-	-	1	-	2
Donji Krupac	-	-	-	-	-	-	-	-	-	-	-	-	-	-	1
Donji Ljubeš	-	6	-	-	-	-	-	-	-	1	-	1	2	-	5
Draževac	-	28	-	1	-	-	-	-	-	1	-	-	-	1	6
Žitkovac	-	94	-	1	-	-	1	-	-	5	1	-	13	-	17
Jakovlje	-	11	-	-	-	-	-	-	-	-	-	-	-	-	-
Jasenje	-	-	-	-	-	-	-	-	-	-	-	-	-	-	-
Kamenica	-	-	-	-	-	-	-	-	-	-	-	-	-	-	1
Katun	-	-	-	-	-	-	-	-	-	-	-	1	-	-	-
Koprivnica	-	-	-	-	-	-	-	-	-	-	-	-	-	1	-
Korman	-	-	-	-	-	-	-	-	-	1	-	-	-	-	-
Kraljevo	-	60	-	-	-	-	-	-	-	-	-	-	6	-	-
Krušje	-	-	-	-	-	-	-	-	-	-	-	-	1	-	-
Kulina	-	8	-	-	-	-	-	-	-	3	-	-	-	-	2
Lipovac	-	8	-	-	-	-	-	-	-	-	-	-	-	-	-
Loznac	-	-	-	-	-	-	-	-	-	-	-	-	-	-	-
Loćika	-	-	-	-	-	-	-	-	-	-	-	-	-	-	3
Lužane	-	50	-	-	-	-	-	-	-	1	-	-	-	1	29
Ljupten	-	-	-	-	-	-	-	-	-	-	-	-	-	-	1
Mali Drenovac	-	-	-	-	-	-	1	-	-	-	-	-	-	-	-
Mozgovo	1	17	1	-	-	-	-	-	-	-	-	-	1	1	8
Moravac	-	13	1	-	-	-	-	-	-	-	-	-	1	-	9
Moravski Bujmir	-	24	-	-	-	-	-	-	-	-	-	-	-	-	6
Nozrina	-	41	-	-	-	-	-	-	-	1	-	-	8	-	-
Porodin	-	7	-	-	-	-	-	-	-	-	-	-	-	-	1
Prekonozi	-	-	-	-	-	-	-	-	-	-	-	-	-	-	-
Prčilovica	-	271	1	-	-	-	-	-	-	1	-	-	16	1	21
Prugovac	-	-	-	-	-	-	-	-	-	-	-	-	-	-	-
Radevce	-	-	-	-	-	-	-	-	-	-	-	-	-	-	-
Rsovac	-	10	-	-	-	-	-	-	-	-	-	-	-	-	-
Rutevac	-	5	-	-	-	-	1	-	-	-	-	-	-	-	2
Srezovac	-	-	-	-	-	-	-	-	-	-	-	-	-	-	-
Stanci	-	2	-	-	-	-	-	-	-	-	-	-	-	-	-
Stublina	-	-	-	-	-	-	-	-	-	-	-	-	-	-	-
Subotinac	-	25	-	-	-	-	-	-	-	2	-	-	-	-	-
Tešica	-	34	4	1	-	-	1	-	-	3	-	-	3	-	-
Trnjane	-	-	-	1	-	-	-	-	-	-	-	-	9	-	3
Ćićina	-	-	-	-	-	-	-	-	-	-	-	-	-	-	-
Crna Bara	-	-	-	-	-	-	-	-	-	-	-	-	1	-	-
Česta	-	-	-	-	-	-	-	-	-	-	-	-	-	-	-
Čukurovac	-	8	-	-	-	-	-	-	-	-	-	-	-	-	-
Šurić	-	3	-	-	-	-	-	-	-	-	-	-	-	-	-

1) See explanations in the Preface

POPULATION BY NATIONAL OR ETHNIC AFFILIATION

Part 1

Name and type of locality	Total	Serbs	Monte-negrins	Yugo-slavs	Alba-nians	Bos-niaks	Bulga-rians	""Bunje-vac""	Vala-chians	"Gora-nac"	Hunga-rians	Mace-do-nians	Mosle-ms
Gadžin Han	10464	10170	12	2	-	-	2	-	-	-	1	4	-
<i>Urban</i>	-	-	-	-	-	-	-	-	-	-	-	-	-
<i>Other</i>	10464	10170	12	2	-	-	2	-	-	-	1	4	-
Veliki Vrtop	270	269	-	-	-	-	-	-	-	-	-	-	-
Veliki Krčimir	466	454	-	-	-	-	-	-	-	-	-	-	-
Vilandrica	179	179	-	-	-	-	-	-	-	-	-	-	-
Gare	59	59	-	-	-	-	-	-	-	-	-	-	-
Gadžin Han	1245	1166	10	1	-	-	-	-	-	-	-	3	-
Gornje Vlase	171	169	-	-	-	-	-	-	-	-	-	-	-
Gornje Dragovlje	431	424	-	-	-	-	-	-	-	-	-	-	-
Gornji Barbeš	488	473	-	-	-	-	1	-	-	-	-	-	-
Gornji Dušnik	237	236	-	-	-	-	-	-	-	-	-	-	-
Grkinja	771	765	-	-	-	-	-	-	-	-	-	-	-
Donje Dragovlje	452	397	-	-	-	-	-	-	-	-	-	-	-
Donji Barbeš	217	207	-	-	-	-	-	-	-	-	-	-	-
Donji Dušnik	591	585	-	-	-	-	1	-	-	-	-	-	-
Duga Poljana	60	59	-	-	-	-	-	-	-	-	-	-	-
Dukat	265	264	1	-	-	-	-	-	-	-	-	-	-
Jagličje	92	92	-	-	-	-	-	-	-	-	-	-	-
Kaletinac	101	99	-	-	-	-	-	-	-	-	-	-	-
Koprivnica	99	98	-	-	-	-	-	-	-	-	-	-	-
Krastavče	110	109	-	-	-	-	-	-	-	-	-	-	-
Ličje	414	407	-	-	-	-	-	-	-	-	1	-	-
Mali Vrtop	150	150	-	-	-	-	-	-	-	-	-	-	-
Mali Krčimir	256	254	1	-	-	-	-	-	-	-	-	1	-
Marina Kutina	347	346	-	-	-	-	-	-	-	-	-	-	-
Miljkovac	50	50	-	-	-	-	-	-	-	-	-	-	-
Novo Selo	47	46	-	1	-	-	-	-	-	-	-	-	-
Ovsinjinac	237	237	-	-	-	-	-	-	-	-	-	-	-
Ravna Dubrava	450	449	-	-	-	-	-	-	-	-	-	-	-
Semče	309	304	-	-	-	-	-	-	-	-	-	-	-
Sopotnica	248	236	-	-	-	-	-	-	-	-	-	-	-
Taskovići	403	387	-	-	-	-	-	-	-	-	-	-	-
Toponica	947	903	-	-	-	-	-	-	-	-	-	-	-
Čelije	62	62	-	-	-	-	-	-	-	-	-	-	-
Čagrovac	161	158	-	-	-	-	-	-	-	-	-	-	-
Šebet	79	77	-	-	-	-	-	-	-	-	-	-	-
Doljevac	19561	18342	7	10	-	-	3	-	-	8	2	16	2
<i>Urban</i>	-	-	-	-	-	-	-	-	-	-	-	-	-
<i>Other</i>	19561	18342	7	10	-	-	3	-	-	8	2	16	2
Belotinac	1321	1314	-	2	-	-	-	-	-	-	-	-	-
Doljevac	1625	1492	1	4	-	-	-	-	-	-	-	4	1
Klisura	184	183	-	-	-	-	-	-	-	-	-	-	-
Knežica	586	537	-	-	-	-	1	-	-	-	-	-	-
Kočane	1591	1474	4	-	-	-	-	-	-	-	-	1	-
Malošište	2933	2830	1	-	-	-	-	-	-	-	1	4	-
Mekiš	1137	1060	-	2	-	-	1	-	-	-	-	1	-
Orljane	1612	1509	-	-	-	-	-	-	-	-	-	1	1
Perutina	204	195	-	-	-	-	-	-	-	-	-	-	-
Pukovac	3956	3627	1	-	-	-	1	-	-	8	1	4	-
Rusna	516	505	-	-	-	-	-	-	-	-	-	-	-
Čurlina	193	172	-	-	-	-	-	-	-	-	-	-	-
Čapljinac	1008	985	-	1	-	-	-	-	-	-	-	1	-
Čečina	834	803	-	-	-	-	-	-	-	-	-	-	-
Šajinovac	955	849	-	1	-	-	-	-	-	-	-	-	-

1) See explanations in the Preface

POPULATION BY NATIONAL OR ETHNIC AFFILIATION

Part 2

Name and type of locality	Ger- mans	Roma people	Ruma- nians	Rus- sians	Ruthe- nians	Slo- vaks	Slove- nes	Ukrai- nians	Croats	Cze- chs	The others	Unde- clared and un- defined	Regiona laffilia- tion	Un- known
Gadžin Han	-	179	-	3	1	1	1	4	6	-	1	14	4	59
<i>Urban</i>	-	-	-	-	-	-	-	-	-	-	-	-	-	-
<i>Other</i>	-	179	-	3	1	1	1	4	6	-	1	14	4	59
Veliki Vrtop	-	-	-	-	-	-	-	-	-	-	-	-	-	1
Veliki Krčimir	-	7	-	-	-	-	-	-	-	-	-	4	-	1
Vilandrica	-	-	-	-	-	-	-	-	-	-	-	-	-	-
Gare	-	-	-	-	-	-	-	-	-	-	-	-	-	-
Gadžin Han	-	29	-	1	1	1	-	-	3	-	-	3	1	26
Gornje Vlase	-	2	-	-	-	-	-	-	-	-	-	-	-	-
Gornje Dragovlje	-	7	-	-	-	-	-	-	-	-	-	-	-	-
Gornji Barbeš	-	11	-	-	-	-	-	-	-	-	-	1	-	2
Gornji Dušnik	-	-	-	-	-	-	-	-	-	-	-	1	-	-
Grkinja	-	-	-	-	-	-	1	-	-	-	-	-	1	4
Donje Dragovlje	-	54	-	-	-	-	-	-	-	-	1	-	-	-
Donji Barbeš	-	4	-	-	-	-	-	-	-	-	-	-	-	6
Donji Dušnik	-	-	-	1	-	-	-	-	1	-	-	-	-	3
Duga Poljana	-	-	-	-	-	-	-	-	-	-	-	1	-	-
Dukat	-	-	-	-	-	-	-	-	-	-	-	-	-	-
Jagličje	-	-	-	-	-	-	-	-	-	-	-	-	-	-
Kaletinac	-	-	-	-	-	-	-	-	-	-	-	-	-	2
Koprivnica	-	-	-	-	-	-	-	-	-	-	-	-	-	1
Krastavče	-	-	-	-	-	-	-	-	-	-	-	-	-	1
Ličje	-	-	-	-	-	-	-	-	1	-	-	-	-	5
Mali Vrtop	-	-	-	-	-	-	-	-	-	-	-	-	-	-
Mali Krčimir	-	-	-	-	-	-	-	-	-	-	-	-	-	-
Marina Kutina	-	-	-	-	-	-	-	-	-	-	-	-	-	1
Miljkovac	-	-	-	-	-	-	-	-	-	-	-	-	-	-
Novo Selo	-	-	-	-	-	-	-	-	-	-	-	-	-	-
Ovsinjinac	-	-	-	-	-	-	-	-	-	-	-	-	-	-
Ravna Dubrava	-	-	-	-	-	-	-	-	-	-	-	-	-	1
Semče	-	-	-	-	-	-	-	4	-	-	-	-	1	-
Sopotnica	-	7	-	-	-	-	-	-	-	-	-	4	-	1
Taskovići	-	15	-	-	-	-	-	-	-	-	-	-	1	-
Toponica	-	43	-	-	-	-	-	-	-	-	-	-	-	1
Čelije	-	-	-	-	-	-	-	-	-	-	-	-	-	-
Čagrovac	-	-	-	-	-	-	-	-	1	-	-	-	-	2
Šebet	-	-	-	1	-	-	-	-	-	-	-	-	-	1
Doljevac	1	1049	3	3	-	-	3	-	6	-	1	25	7	73
<i>Urban</i>	-	-	-	-	-	-	-	-	-	-	-	-	-	-
<i>Other</i>	1	1049	3	3	-	-	3	-	6	-	1	25	7	73
Belotinac	-	-	-	-	-	-	-	-	-	-	-	-	2	3
Doljevac	1	104	-	1	-	-	1	-	-	-	-	10	1	5
Klisura	-	-	-	-	-	-	-	-	-	-	-	1	-	-
Knežica	-	47	-	-	-	-	-	-	-	-	1	-	-	-
Kočane	-	102	2	-	-	-	-	-	-	-	-	1	-	7
Malošište	-	79	-	1	-	-	-	-	2	-	-	-	-	15
Mekiš	-	66	-	1	-	-	1	-	1	-	-	-	-	4
Orljane	-	88	-	-	-	-	-	-	1	-	-	3	1	8
Perutina	-	9	-	-	-	-	-	-	-	-	-	-	-	-
Pukovac	-	294	-	-	-	-	1	-	1	-	-	7	1	10
Rusna	-	2	-	-	-	-	-	-	-	-	-	-	1	8
Čurlina	-	21	-	-	-	-	-	-	-	-	-	-	-	-
Čapljinac	-	18	-	-	-	-	-	-	-	-	-	-	-	3
Čečina	-	21	-	-	-	-	-	-	-	-	-	3	1	6
Šajinovac	-	100	1	-	-	-	-	-	1	-	-	-	-	3

1) See explanations in the Preface

POPULATION BY NATIONAL OR ETHNIC AFFILIATION

Part 1

Name and type of locality	Total	Serbs	Monte-negrins	Yugo-slavs	Alba-nians	Bos-niaks	Bulga-rians	""Bunje-vac""	Vala-chians	"Gora-nac"	Hunga-rians	Mace-do-nians	Mosle-ms
Šarlince	906	807	-	-	-	-	-	-	-	-	-	-	-
Merošina	14812	14059	8	12	-	-	6	-	-	-	1	10	2
<i>Urban</i>	-	-	-	-	-	-	-	-	-	-	-	-	-
<i>Other</i>	14812	14059	8	12	-	-	6	-	-	-	1	10	2
Azbresnica	853	836	1	-	-	-	-	-	-	-	-	-	-
Aleksandrovo	393	377	-	-	-	-	-	-	-	-	-	2	-
Arbanasce	568	565	2	-	-	-	-	-	-	-	-	1	-
Balajnac	1236	1013	-	-	-	-	-	-	-	-	1	1	-
Baličevac	1185	1168	-	-	-	-	-	-	-	-	-	1	-
Batušinac	830	799	1	-	-	-	1	-	-	-	-	-	-
Biljeg	526	445	-	-	-	-	-	-	-	-	-	1	-
Brest	562	552	-	5	-	-	1	-	-	-	-	-	-
Bučić	549	530	1	-	-	-	-	-	-	-	-	-	-
Gornja Rasovača	250	232	-	-	-	-	-	-	-	-	-	-	-
Gradište	596	581	-	-	-	-	-	-	-	-	-	-	-
Devča	492	479	1	6	-	-	-	-	-	-	-	-	-
Dešilovo	429	415	-	-	-	-	-	-	-	-	-	-	-
Donja Rasovača	538	484	-	-	-	-	-	-	-	-	-	-	-
Dudulajce	363	329	-	-	-	-	2	-	-	-	-	-	1
Jovanovac	513	511	1	-	-	-	-	-	-	-	-	-	-
Jug Bogdanovac	474	399	-	-	-	-	-	-	-	-	-	2	-
Kovanluk	266	265	-	-	-	-	-	-	-	-	-	-	-
Kostadinovac	306	302	-	-	-	-	-	-	-	-	-	-	-
Krajkovac	607	588	1	-	-	-	1	-	-	-	-	-	-
Lepaja	674	658	-	-	-	-	-	-	-	-	-	-	-
Merošina	873	860	-	1	-	-	-	-	-	-	-	1	-
Mramorsko Brdo	67	65	-	-	-	-	1	-	-	-	-	-	-
Oblačina	443	426	-	-	-	-	-	-	-	-	-	1	-
Padina	370	356	-	-	-	-	-	-	-	-	-	-	-
Rožina	753	733	-	-	-	-	-	-	-	-	-	-	-
Čubura	96	91	-	-	-	-	-	-	-	-	-	-	1
Ražanj	11369	11022	4	12	6	-	7	-	1	-	1	17	2
<i>Urban</i>	-	-	-	-	-	-	-	-	-	-	-	-	-
<i>Other</i>	11369	11022	4	12	6	-	7	-	1	-	1	17	2
Braljina	266	262	-	1	-	-	-	-	-	-	-	-	-
Varoš	360	359	-	-	-	-	1	-	-	-	-	-	-
Vitoševac	1277	1233	2	-	-	-	2	-	-	-	-	9	-
Grabovo	193	192	-	-	-	-	-	-	-	-	-	1	-
Lipovac	298	296	-	-	-	-	-	-	-	-	-	-	-
Mađere	525	519	-	-	-	-	-	-	-	-	-	-	-
Maletina	188	188	-	-	-	-	-	-	-	-	-	-	-
Mačija	126	126	-	-	-	-	-	-	-	-	-	-	-
Novi Bračin	568	565	-	-	-	-	1	-	-	-	1	1	-
Pardik	385	385	-	-	-	-	-	-	-	-	-	-	-
Podgorac	516	475	-	-	-	-	-	-	1	-	-	1	-
Poslon	264	262	-	-	-	-	-	-	-	-	-	-	-
Praskovče	511	468	-	-	-	-	-	-	-	-	-	-	-
Pretrkovac	326	324	-	-	-	-	-	-	-	-	-	1	-
Ražanj	1537	1379	2	6	6	-	3	-	-	-	-	1	2
Rujšće	413	412	-	-	-	-	-	-	-	-	-	-	-
Skorica	958	947	-	2	-	-	-	-	-	-	-	1	-
Smilovac	1052	1037	-	3	-	-	-	-	-	-	-	-	-
Stari Bračin	371	370	-	-	-	-	-	-	-	-	-	-	-
Cerovo	66	64	-	-	-	-	-	-	-	-	-	-	-
Crni Kao	504	504	-	-	-	-	-	-	-	-	-	-	-

1) See explanations in the Preface

POPULATION BY NATIONAL OR ETHNIC AFFILIATION

Part 2

Name and type of locality	Ger- mans	Roma people	Ruma- nians	Rus- sians	Ruthe- nians	Slo- vaks	Slove- nes	Ukrai- nians	Croats	Cze- chs	The others	Unde- clared and un- defined	Regiona laffilia- tion	Un- known
Šarlince	-	98	-	-	-	-	-	-	-	-	-	-	-	1
Merošina	2	588	1	1	-	-	7	-	7	-	1	22	5	80
<i>Urban</i>	-	-	-	-	-	-	-	-	-	-	-	-	-	-
<i>Other</i>	2	588	1	1	-	-	7	-	7	-	1	22	5	80
Azbresnica	-	13	-	-	-	-	2	-	-	-	1	-	-	-
Aleksandrovo	1	5	-	-	-	-	1	-	-	-	-	-	-	7
Arbanasce	-	-	-	-	-	-	-	-	-	-	-	-	-	-
Balajnac	-	216	-	-	-	-	-	-	-	-	-	-	1	4
Baličevac	1	5	-	1	-	-	-	-	2	-	-	1	1	5
Batušinac	-	28	-	-	-	-	-	-	1	-	-	-	-	-
Biljeg	-	78	-	-	-	-	1	-	-	-	-	-	-	1
Brest	-	3	-	-	-	-	-	-	-	-	-	-	1	-
Bučić	-	14	1	-	-	-	1	-	-	-	-	1	1	-
Gornja Rasovača	-	15	-	-	-	-	-	-	1	-	-	-	1	1
Gradište	-	14	-	-	-	-	-	-	-	-	-	-	-	1
Devča	-	-	-	-	-	-	-	-	1	-	-	-	-	5
Dešilovo	-	12	-	-	-	-	-	-	-	-	-	-	-	2
Donja Rasovača	-	54	-	-	-	-	-	-	-	-	-	-	-	-
Dudulajce	-	7	-	-	-	-	-	-	-	-	-	4	-	20
Jovanovac	-	-	-	-	-	-	-	-	-	-	-	1	-	-
Jug Bogdanovac	-	72	-	-	-	-	-	-	-	-	-	-	-	1
Kovanluk	-	-	-	-	-	-	-	-	-	-	-	-	-	1
Kostadinovac	-	3	-	-	-	-	-	-	-	-	-	-	-	1
Krajkovac	-	13	-	-	-	-	-	-	-	-	-	3	-	1
Lepaja	-	9	-	-	-	-	-	-	-	-	-	-	-	7
Merošina	-	4	-	-	-	-	-	-	1	-	-	6	-	-
Mramorsko Brdo	-	-	-	-	-	-	-	-	1	-	-	-	-	-
Oblačina	-	7	-	-	-	-	-	-	-	-	-	3	-	6
Padina	-	-	-	-	-	-	1	-	-	-	-	2	-	11
Rožina	-	16	-	-	-	-	1	-	-	-	-	-	-	3
Čubura	-	-	-	-	-	-	-	-	-	-	-	1	-	3
Ražanj	-	182	-	1	-	-	4	-	3	-	5	40	4	58
<i>Urban</i>	-	-	-	-	-	-	-	-	-	-	-	-	-	-
<i>Other</i>	-	182	-	1	-	-	4	-	3	-	5	40	4	58
Braljina	-	-	-	-	-	-	-	-	-	-	-	-	-	3
Varoš	-	-	-	-	-	-	-	-	-	-	-	-	-	-
Vitoševac	-	28	-	-	-	-	-	-	-	-	-	1	1	1
Grabovo	-	-	-	-	-	-	-	-	-	-	-	-	-	-
Lipovac	-	-	-	-	-	-	-	-	-	-	-	-	-	2
Mađere	-	5	-	-	-	-	-	-	-	-	-	-	1	-
Maletina	-	-	-	-	-	-	-	-	-	-	-	-	-	-
Mačija	-	-	-	-	-	-	-	-	-	-	-	-	-	-
Novi Bračin	-	-	-	-	-	-	-	-	-	-	-	-	-	-
Pardik	-	-	-	-	-	-	-	-	-	-	-	-	-	-
Podgorac	-	34	-	-	-	-	-	-	-	-	3	1	-	1
Poslon	-	-	-	-	-	-	-	-	-	-	-	1	-	1
Praskovče	-	12	-	-	-	-	-	-	-	-	-	14	-	17
Pretrkovac	-	-	-	-	-	-	-	-	-	-	-	-	-	1
Ražanj	-	103	-	1	-	-	-	-	3	-	2	6	1	22
Rujište	-	-	-	-	-	-	-	-	-	-	-	1	-	-
Skorica	-	-	-	-	-	-	-	-	-	-	-	4	-	4
Smilovac	-	-	-	-	-	-	1	-	-	-	-	7	1	3
Stari Bračin	-	-	-	-	-	-	-	-	-	-	-	-	-	1
Cerovo	-	-	-	-	-	-	1	-	-	-	-	-	-	1
Crni Kao	-	-	-	-	-	-	-	-	-	-	-	-	-	-

1) See explanations in the Preface

POPULATION BY NATIONAL OR ETHNIC AFFILIATION

Part 1

Name and type of locality	Total	Serbs	Monte-negrins	Yugo-slavs	Alba-nians	Bos-niaks	Bulga-rians	""Bunje-vac""	Vala-chians	"Gora-nac"	Hunga-rians	Mace-do-nians	Mosle-ms
Čubura	194	194	-	-	-	-	-	-	-	-	-	-	-
Šetka	471	461	-	-	-	-	-	-	-	-	-	2	-
Svrljig	17284	16846	11	22	2	-	7	-	-	-	-	8	1
<i>Urban</i>	7705	7475	11	4	2	-	7	-	-	-	-	7	-
<i>Other</i>	9579	9371	-	18	-	-	-	-	-	-	-	1	1
Beloinje	343	343	-	-	-	-	-	-	-	-	-	-	-
Burdimo	406	401	-	-	-	-	-	-	-	-	-	-	-
Bučum	106	94	-	12	-	-	-	-	-	-	-	-	-
Varoš	168	165	-	-	-	-	-	-	-	-	-	-	-
Vlahovo	163	163	-	-	-	-	-	-	-	-	-	-	-
Galibabinac	342	338	-	-	-	-	-	-	-	-	-	-	-
Gojmanovac	94	39	-	-	-	-	-	-	-	-	-	-	-
Grbavče	567	565	-	-	-	-	-	-	-	-	-	-	-
Gulijan	201	198	-	-	-	-	-	-	-	-	-	-	-
Guševac	320	319	-	-	-	-	-	-	-	-	-	-	-
Davidovac	199	198	-	-	-	-	-	-	-	-	-	-	-
Drajinac	706	697	-	-	-	-	-	-	-	-	-	-	-
Đurinac	200	198	-	-	-	-	-	-	-	-	-	-	-
Željevo	87	87	-	-	-	-	-	-	-	-	-	-	-
Izvor	722	712	-	-	-	-	-	-	-	-	-	-	-
Kopajkošara	112	112	-	-	-	-	-	-	-	-	-	-	-
Labukovo	122	120	-	2	-	-	-	-	-	-	-	-	-
Lalinac	445	445	-	-	-	-	-	-	-	-	-	-	-
Lozan	210	209	-	-	-	-	-	-	-	-	-	-	-
Lukovo	277	276	-	-	-	-	-	-	-	-	-	-	-
Manojlica	272	272	-	-	-	-	-	-	-	-	-	-	-
Merdželat	147	145	-	-	-	-	-	-	-	-	-	-	-
Mečji Do	44	44	-	-	-	-	-	-	-	-	-	-	-
Niševac	523	490	-	-	-	-	-	-	-	-	-	-	-
Okolište	141	136	-	-	-	-	-	-	-	-	-	-	-
Okruglica	226	218	-	-	-	-	-	-	-	-	-	-	-
Palilula	75	60	-	-	-	-	-	-	-	-	-	-	-
Periš	220	220	-	-	-	-	-	-	-	-	-	-	-
Pirkovac	34	28	-	-	-	-	-	-	-	-	-	-	-
Plužina	370	366	-	-	-	-	-	-	-	-	-	-	-
Popšica	155	145	-	-	-	-	-	-	-	-	-	-	-
Prekonoga	578	578	-	-	-	-	-	-	-	-	-	-	-
Radmirovac	200	197	-	-	-	-	-	-	-	-	-	1	-
Ribare	296	292	-	-	-	-	-	-	-	-	-	-	1
Svrljig	7705	7475	11	4	2	-	7	-	-	-	-	7	-
Slivje	130	126	-	4	-	-	-	-	-	-	-	-	-
Tijovac	118	117	-	-	-	-	-	-	-	-	-	-	-
Crnojlevica	219	217	-	-	-	-	-	-	-	-	-	-	-
Šljivovik	41	41	-	-	-	-	-	-	-	-	-	-	-
District of Toplica	102075	96889	306	52	-	1	15	-	-	17	13	99	4
<i>Urban</i>	46928	44285	210	30	-	1	10	-	-	16	7	66	3
<i>Other</i>	55147	52604	96	22	-	-	5	-	-	1	6	33	1
Blace	13759	13479	17	8	-	-	-	-	-	7	5	9	-
<i>Urban</i>	5465	5322	14	1	-	-	-	-	-	7	2	4	-
<i>Other</i>	8294	8157	3	7	-	-	-	-	-	-	3	5	-
Alabana	146	141	-	-	-	-	-	-	-	-	-	1	-
Barbatovac	356	352	-	1	-	-	-	-	-	-	-	-	-
Blace	5465	5322	14	1	-	-	-	-	-	7	2	4	-
Brežani	61	61	-	-	-	-	-	-	-	-	-	-	-

1) See explanations in the Preface

POPULATION BY NATIONAL OR ETHNIC AFFILIATION

Part 2

Name and type of locality	Ger- mans	Roma people	Ruma- nians	Rus- sians	Ruthe- nians	Slo- vaks	Slove- nes	Ukrai- nians	Croats	Cze- chs	The others	Unde- clared and un- defined	Regiona laffilia- tion	Un- known
Čubura	-	-	-	-	-	-	-	-	-	-	-	-	-	-
Šetka	-	-	-	-	-	-	2	-	-	-	-	5	-	1
Svrljig	1	105	2	2	-	-	3	-	3	-	2	34	6	229
<i>Urban</i>	-	69	1	2	-	-	2	-	1	-	1	8	3	112
<i>Other</i>	1	36	1	-	-	-	1	-	2	-	1	26	3	117
Beloinje	-	-	-	-	-	-	-	-	-	-	-	-	-	-
Burdimo	-	-	-	-	-	-	-	-	-	-	-	-	-	5
Bučum	-	-	-	-	-	-	-	-	-	-	-	-	-	-
Varoš	-	-	-	-	-	-	-	-	-	-	-	1	-	2
Vlahovo	-	-	-	-	-	-	-	-	-	-	-	-	-	-
Galibabinac	-	-	-	-	-	-	-	-	-	-	-	2	-	2
Gojmanovac	-	-	-	-	-	-	-	-	-	-	-	-	-	55
Grbavče	-	-	-	-	-	-	-	-	-	-	-	-	-	2
Gulijan	-	-	-	-	-	-	-	-	-	-	1	2	-	-
Guševac	-	-	-	-	-	-	-	-	-	-	-	-	-	1
Davidovac	-	-	-	-	-	-	1	-	-	-	-	-	-	-
Drajinac	-	5	-	-	-	-	-	-	-	-	-	-	-	4
Đurinac	-	-	-	-	-	-	-	-	1	-	-	-	-	1
Željevo	-	-	-	-	-	-	-	-	-	-	-	-	-	-
Izvor	-	-	-	-	-	-	-	-	1	-	-	3	1	5
Kopajkošara	-	-	-	-	-	-	-	-	-	-	-	-	-	-
Labukovo	-	-	-	-	-	-	-	-	-	-	-	-	-	-
Lalinac	-	-	-	-	-	-	-	-	-	-	-	-	-	-
Lozan	-	-	-	-	-	-	-	-	-	-	-	1	-	-
Lukovo	-	-	-	-	-	-	-	-	-	-	-	1	-	-
Manojlica	-	-	-	-	-	-	-	-	-	-	-	-	-	-
Merdželat	-	-	1	-	-	-	-	-	-	-	-	-	1	-
Mečji Do	-	-	-	-	-	-	-	-	-	-	-	-	-	-
Niševac	-	10	-	-	-	-	-	-	-	-	-	-	-	23
Okolište	-	5	-	-	-	-	-	-	-	-	-	-	-	-
Okruglica	1	1	-	-	-	-	-	-	-	-	-	1	-	5
Palilula	-	14	-	-	-	-	-	-	-	-	-	-	-	1
Periš	-	-	-	-	-	-	-	-	-	-	-	-	-	-
Pirkovac	-	-	-	-	-	-	-	-	-	-	-	6	-	-
Plužina	-	-	-	-	-	-	-	-	-	-	-	-	-	4
Popšica	-	-	-	-	-	-	-	-	-	-	-	7	-	3
Prekonoga	-	-	-	-	-	-	-	-	-	-	-	-	-	-
Radmirovac	-	-	-	-	-	-	-	-	-	-	-	-	-	2
Ribare	-	-	-	-	-	-	-	-	-	-	-	2	1	-
Svrljig u	-	69	1	2	-	-	2	-	1	-	1	8	3	112
Slivje	-	-	-	-	-	-	-	-	-	-	-	-	-	-
Tijovac	-	1	-	-	-	-	-	-	-	-	-	-	-	-
Crnojevica	-	-	-	-	-	-	-	-	-	-	-	-	-	2
Šljivovik	-	-	-	-	-	-	-	-	-	-	-	-	-	-
District of Toplica	3	3338	5	8	1	1	15	1	58	3	15	285	27	919
<i>Urban</i>	2	1543	3	5	1	1	9	-	41	-	5	225	14	451
<i>Other</i>	1	1795	2	3	-	-	6	1	17	3	10	60	13	468
Blace	-	70	-	1	-	-	-	-	3	1	-	16	5	138
<i>Urban</i>	-	70	-	1	-	-	-	-	2	-	-	11	1	30
<i>Other</i>	-	-	-	-	-	-	-	-	1	1	-	5	4	108
Alabana	-	-	-	-	-	-	-	-	-	-	-	-	-	4
Barbatovac	-	-	-	-	-	-	-	-	-	-	-	-	-	3
Blace u	-	70	-	1	-	-	-	-	2	-	-	11	1	30
Brežani	-	-	-	-	-	-	-	-	-	-	-	-	-	-

1) See explanations in the Preface

POPULATION BY NATIONAL OR ETHNIC AFFILIATION

Part 1

Name and type of locality	Total	Serbs	Monte-negrins	Yugo-slavs	Alba-nians	Bos-niaks	Bulga-rians	""Bunje-vac""	Vala-chians	"Gora-nac"	Hunga-rians	Mace-do-nians	Mosle-ms
Više Selo	117	116	-	-	-	-	-	-	-	-	-	-	-
Vrbovac	161	160	1	-	-	-	-	-	-	-	-	-	-
Gornja Draguša	258	255	-	1	-	-	-	-	-	-	-	-	-
Gornja Jošanica	329	324	-	-	-	-	-	-	-	-	-	1	-
Gornje Grgure	327	272	-	-	-	-	-	-	-	-	1	-	-
Gornje Svarče	128	127	-	-	-	-	-	-	-	-	-	-	-
Donja Draguša	120	120	-	-	-	-	-	-	-	-	-	-	-
Donja Jošanica	98	96	-	-	-	-	-	-	-	-	-	-	-
Donja Rašica	98	98	-	-	-	-	-	-	-	-	-	-	-
Donje Grgure	127	126	-	-	-	-	-	-	-	-	-	-	-
Donje Svarče	122	121	-	-	-	-	-	-	-	-	-	-	-
Drešnica	102	100	-	2	-	-	-	-	-	-	-	-	-
Đurevac	353	353	-	-	-	-	-	-	-	-	-	-	-
Kačapor	72	69	-	-	-	-	-	-	-	-	-	-	-
Kaševar	336	330	-	-	-	-	-	-	-	-	-	-	-
Krivaja	173	172	-	-	-	-	-	-	-	-	-	1	-
Kutlovac	180	163	-	-	-	-	-	-	-	-	-	-	-
Lazarevac	114	114	-	-	-	-	-	-	-	-	-	-	-
Mala Draguša	157	154	-	1	-	-	-	-	-	-	-	-	-
Međuhana	187	186	-	-	-	-	-	-	-	-	-	-	-
Muzače	152	151	-	-	-	-	-	-	-	-	-	-	-
Popova	224	222	-	-	-	-	-	-	-	-	-	-	-
Prebreza	329	329	-	-	-	-	-	-	-	-	-	-	-
Pretežana	114	113	-	-	-	-	-	-	-	-	-	-	-
Pretrešnja	150	150	-	-	-	-	-	-	-	-	-	-	-
Pridvorica	124	124	-	-	-	-	-	-	-	-	-	-	-
Rašica	183	181	-	-	-	-	-	-	-	-	-	-	-
Sibnica	470	468	-	-	-	-	-	-	-	-	-	-	-
Stubal	396	396	-	-	-	-	-	-	-	-	-	-	-
Suvaja	89	89	-	-	-	-	-	-	-	-	-	-	-
Suvi Do	389	386	-	-	-	-	-	-	-	-	-	-	-
Trbunje	559	554	1	-	-	-	-	-	-	-	2	1	-
Čungula	419	411	1	2	-	-	-	-	-	-	-	1	-
Čučale	233	232	-	-	-	-	-	-	-	-	-	-	-
Džepnica	231	231	-	-	-	-	-	-	-	-	-	-	-
Šiljomana	110	110	-	-	-	-	-	-	-	-	-	-	-
Žitorađa	18207	16899	6	6	-	-	4	-	-	1	1	12	1
<i>Urban</i>	-	-	-	-	-	-	-	-	-	-	-	-	-
<i>Other</i>	18207	16899	6	6	-	-	4	-	-	1	1	12	1
Asanovac	65	65	-	-	-	-	-	-	-	-	-	-	-
Badnjevac	836	764	1	-	-	-	1	-	-	-	-	-	-
Vlahovo	506	477	-	-	-	-	-	-	-	-	-	-	-
Voljčince	937	854	-	-	-	-	-	-	-	-	-	-	-
Glašince	427	394	-	-	-	-	1	-	-	-	-	1	-
Gornje Crnatovo	391	336	-	-	-	-	-	-	-	-	-	-	-
Gornji Drenovac	420	407	-	-	-	-	-	-	-	-	-	-	-
Grudaš	280	280	-	-	-	-	-	-	-	-	-	-	-
Debeli Lug	34	34	-	-	-	-	-	-	-	-	-	-	-
Donje Crnatovo	519	513	-	-	-	-	-	-	-	-	-	1	-
Donji Drenovac	450	413	-	-	-	-	-	-	-	-	-	-	-
Držanovac	947	893	-	-	-	-	-	-	-	-	-	-	-
Dubovo	608	505	-	-	-	-	-	-	-	-	-	-	-
Đakus	904	870	-	-	-	-	-	-	-	-	-	-	-
Žitorađa	3543	3269	1	6	-	-	2	-	-	1	-	6	-
Zladovac	20	20	-	-	-	-	-	-	-	-	-	-	-
Jasenica	989	842	-	-	-	-	-	-	-	-	-	-	1

1) See explanations in the Preface

POPULATION BY NATIONAL OR ETHNIC AFFILIATION

Part 2

Name and type of locality	Ger- mans	Roma people	Ruma- nians	Rus- sians	Ruthe- nians	Slo- vaks	Slove- nes	Ukrai- nians	Croats	Cze- chs	The others	Unde- clared and un- defined	Regiona laffilia- tion	Un- known
Više Selo	-	-	-	-	-	-	-	-	-	-	-	-	-	1
Vrbovac	-	-	-	-	-	-	-	-	-	-	-	-	-	-
Gornja Draguša	-	-	-	-	-	-	-	-	-	-	-	-	-	2
Gornja Jošanica	-	-	-	-	-	-	-	-	-	-	-	1	-	3
Gornje Grgure	-	-	-	-	-	-	-	-	-	-	-	-	1	53
Gornje Svarče	-	-	-	-	-	-	-	-	-	-	-	-	-	1
Donja Draguša	-	-	-	-	-	-	-	-	-	-	-	-	-	-
Donja Jošanica	-	-	-	-	-	-	-	-	-	-	-	-	-	2
Donja Rašica	-	-	-	-	-	-	-	-	-	-	-	-	-	-
Donje Grgure	-	-	-	-	-	-	-	-	-	-	-	-	-	1
Donje Svarče	-	-	-	-	-	-	-	-	1	-	-	-	-	-
Drešnica	-	-	-	-	-	-	-	-	-	-	-	-	-	-
Đurevac	-	-	-	-	-	-	-	-	-	-	-	-	-	-
Kačapor	-	-	-	-	-	-	-	-	-	-	-	3	-	-
Kaševar	-	-	-	-	-	-	-	-	-	-	-	1	1	4
Krivaja	-	-	-	-	-	-	-	-	-	-	-	-	-	-
Kutlovac	-	-	-	-	-	-	-	-	-	-	-	-	-	17
Lazarevac	-	-	-	-	-	-	-	-	-	-	-	-	-	-
Mala Draguša	-	-	-	-	-	-	-	-	-	-	-	-	-	2
Međuhana	-	-	-	-	-	-	-	-	-	-	-	-	-	1
Muzače	-	-	-	-	-	-	-	-	-	-	-	-	-	1
Popova	-	-	-	-	-	-	-	-	-	-	-	-	-	2
Prebreza	-	-	-	-	-	-	-	-	-	-	-	-	-	-
Pretežana	-	-	-	-	-	-	-	-	-	-	-	-	-	1
Pretrešnja	-	-	-	-	-	-	-	-	-	-	-	-	-	-
Pridvorica	-	-	-	-	-	-	-	-	-	-	-	-	-	-
Rašica	-	-	-	-	-	-	-	-	-	-	-	-	1	1
Sibnica	-	-	-	-	-	-	-	-	-	1	-	-	1	-
Stubal	-	-	-	-	-	-	-	-	-	-	-	-	-	-
Suvaja	-	-	-	-	-	-	-	-	-	-	-	-	-	-
Suvi Do	-	-	-	-	-	-	-	-	-	-	-	-	-	3
Trbunje	-	-	-	-	-	-	-	-	-	-	-	-	-	1
Čungula	-	-	-	-	-	-	-	-	-	-	-	-	-	4
Čučale	-	-	-	-	-	-	-	-	-	-	-	-	-	1
Džepnica	-	-	-	-	-	-	-	-	-	-	-	-	-	-
Šiljomana	-	-	-	-	-	-	-	-	-	-	-	-	-	-
Žitorađa	-	1142	-	1	-	-	-	1	2	-	3	29	5	94
<i>Urban</i>	-	-	-	-	-	-	-	-	-	-	-	-	-	-
<i>Other</i>	-	1142	-	1	-	-	-	1	2	-	3	29	5	94
Asanovac	-	-	-	-	-	-	-	-	-	-	-	-	-	-
Badnjevac	-	54	-	-	-	-	-	-	-	-	-	12	-	4
Vlahovo	-	24	-	-	-	-	-	-	-	-	-	-	-	5
Voljčince	-	66	-	-	-	-	-	-	-	-	1	-	1	15
Glašince	-	26	-	-	-	-	-	-	-	-	1	3	-	1
Gornje Crnatovo	-	42	-	-	-	-	-	-	-	-	-	-	-	13
Gornji Drenovac	-	12	-	-	-	-	-	-	-	-	-	-	-	1
Grudaš	-	-	-	-	-	-	-	-	-	-	-	-	-	-
Debeli Lug	-	-	-	-	-	-	-	-	-	-	-	-	-	-
Donje Crnatovo	-	-	-	1	-	-	-	-	-	-	-	4	-	-
Donji Drenovac	-	37	-	-	-	-	-	-	-	-	-	-	-	-
Držanovac	-	52	-	-	-	-	-	1	-	-	-	-	-	1
Dubovo	-	92	-	-	-	-	-	-	1	-	-	1	-	9
Đakus	-	27	-	-	-	-	-	-	-	-	1	-	-	6
Žitorađa	-	246	-	-	-	-	-	-	-	-	-	3	-	9
Zladovac	-	-	-	-	-	-	-	-	-	-	-	-	-	-
Jasenica	-	141	-	-	-	-	-	-	-	-	-	-	1	4

1) See explanations in the Preface

POPULATION BY NATIONAL OR ETHNIC AFFILIATION

Part 1

Name and type of locality	Total	Serbs	Monte-negrins	Yugo-slavs	Alba-nians	Bos-niaks	Bulga-rians	""Bunje-vac""	Vala-chians	"Gora-nac"	Hunga-rians	Mace-do-nians	Mosle-ms
Kare	54	54	-	-	-	-	-	-	-	-	-	-	-
Konjarnik	104	94	1	-	-	-	-	-	-	-	-	2	-
Lukomir	960	936	-	-	-	-	-	-	-	-	-	-	-
Novo Momčilovo	85	85	-	-	-	-	-	-	-	-	-	-	-
Pejkovac	1276	1195	3	-	-	-	-	-	-	-	-	-	-
Podina	798	795	-	-	-	-	-	-	-	-	-	-	-
Rečica	773	646	-	-	-	-	-	-	-	-	-	2	-
Samarinovac	756	702	-	-	-	-	-	-	-	-	-	-	-
Smrđić	381	379	-	-	-	-	-	-	-	-	-	-	-
Stara Božurna	358	353	-	-	-	-	-	-	-	-	-	-	-
Staro Momčilovo	216	208	-	-	-	-	-	-	-	-	-	-	-
Studenac	241	229	-	-	-	-	-	-	-	-	1	-	-
Toponica	329	287	-	-	-	-	-	-	-	-	-	-	-
Kuršumljia	21608	20718	119	9	-	-	3	-	-	6	1	12	-
<i>Urban</i>	13790	13203	58	7	-	-	3	-	-	6	-	12	-
<i>Other</i>	7818	7515	61	2	-	-	-	-	-	-	1	-	-
Babica	90	90	-	-	-	-	-	-	-	-	-	-	-
Barlovo	166	81	-	-	-	-	-	-	-	-	-	-	-
Baćoglava	263	263	-	-	-	-	-	-	-	-	-	-	-
Belo Polje	151	149	-	-	-	-	-	-	-	-	-	-	-
Bogujevac	84	84	-	-	-	-	-	-	-	-	-	-	-
Vasiljevac	18	18	-	-	-	-	-	-	-	-	-	-	-
Veliko Pupavce	79	79	-	-	-	-	-	-	-	-	-	-	-
Visoka	158	117	-	-	-	-	-	-	-	-	-	-	-
Vlahinja	88	87	-	-	-	-	-	-	-	-	-	-	-
Vrelo	40	40	-	-	-	-	-	-	-	-	-	-	-
Vrševac	82	79	-	-	-	-	-	-	-	-	-	-	-
Vukojevac	-	-	-	-	-	-	-	-	-	-	-	-	-
Gornja Mikuljana	117	110	-	1	-	-	-	-	-	-	-	-	-
Gornje Točane	18	18	-	-	-	-	-	-	-	-	-	-	-
Grabovnica	118	109	-	-	-	-	-	-	-	-	-	-	-
Dabinovac	64	64	-	-	-	-	-	-	-	-	-	-	-
Dankoviće	232	231	-	-	-	-	-	-	-	-	-	-	-
Degrmen	88	80	7	-	-	-	-	-	-	-	-	-	-
Dedinac	124	122	-	-	-	-	-	-	-	-	-	-	-
Dešiška	38	38	-	-	-	-	-	-	-	-	-	-	-
Dobri Do	109	109	-	-	-	-	-	-	-	-	-	-	-
Donja Mikuljana	83	83	-	-	-	-	-	-	-	-	-	-	-
Donje Točane	122	122	-	-	-	-	-	-	-	-	-	-	-
Dubrava	45	44	-	-	-	-	-	-	-	-	-	-	-
Đake	83	83	-	-	-	-	-	-	-	-	-	-	-
Žalica	12	12	-	-	-	-	-	-	-	-	-	-	-
Žegrova	49	49	-	-	-	-	-	-	-	-	-	-	-
Žuč	172	160	-	-	-	-	-	-	-	-	-	-	-
Zagrađe	19	19	-	-	-	-	-	-	-	-	-	-	-
Zebica	35	35	-	-	-	-	-	-	-	-	-	-	-
Ivan Kula	39	39	-	-	-	-	-	-	-	-	-	-	-
Igrište	42	39	-	-	-	-	-	-	-	-	-	-	-
Kastrat	267	266	-	-	-	-	-	-	-	-	-	-	-
Konjuva	169	168	-	-	-	-	-	-	-	-	-	-	-
Kosmača	108	107	-	-	-	-	-	-	-	-	-	-	-
Krtok	39	39	-	-	-	-	-	-	-	-	-	-	-
Krčmare	150	149	-	-	-	-	-	-	-	-	-	-	-
Kupinovo	67	66	-	-	-	-	-	-	-	-	-	-	-
Kuršumljia u	13639	13061	57	7	-	-	3	-	-	6	-	12	-
Kuršumliska Banja u	151	142	1	-	-	-	-	-	-	-	-	-	-

1) See explanations in the Preface

POPULATION BY NATIONAL OR ETHNIC AFFILIATION

Part 2

Name and type of locality	Ger- mans	Roma people	Ruma- nians	Rus- sians	Ruthe- nians	Slo- vaks	Slove- nes	Ukrai- nians	Croats	Cze- chs	The others	Unde- clared and un- defined	Regiona laffilia- tion	Un- known
Kare	-	-	-	-	-	-	-	-	-	-	-	-	-	-
Konjarnik	-	5	-	-	-	-	-	-	-	-	-	-	-	2
Lukomir	-	15	-	-	-	-	-	-	1	-	-	3	1	4
Novo Momčilovo	-	-	-	-	-	-	-	-	-	-	-	-	-	-
Pejkovac	-	70	-	-	-	-	-	-	-	-	-	1	-	7
Podina	-	-	-	-	-	-	-	-	-	-	-	-	2	1
Rečica	-	122	-	-	-	-	-	-	-	-	-	-	-	3
Samarinovac	-	54	-	-	-	-	-	-	-	-	-	-	-	-
Smrdić	-	-	-	-	-	-	-	-	-	-	-	1	-	1
Stara Božurna	-	-	-	-	-	-	-	-	-	-	-	-	-	5
Staro Momčilovo	-	6	-	-	-	-	-	-	-	-	-	-	-	2
Studenac	-	10	-	-	-	-	-	-	-	-	-	-	-	1
Toponica	-	41	-	-	-	-	-	-	-	-	-	1	-	-
Kuršumlija	-	317	-	2	1	-	1	-	9	1	2	49	8	350
<i>Urban</i>	-	215	-	2	1	-	-	-	4	-	-	35	5	239
<i>Other</i>	-	102	-	-	-	-	1	-	5	1	2	14	3	111
Babica	-	-	-	-	-	-	-	-	-	-	-	-	-	-
Barlovo	-	85	-	-	-	-	-	-	-	-	-	-	-	-
Baćoglava	-	-	-	-	-	-	-	-	-	-	-	-	-	-
Belo Polje	-	-	-	-	-	-	-	-	-	-	-	-	-	2
Bogujevac	-	-	-	-	-	-	-	-	-	-	-	-	-	-
Vasiljevac	-	-	-	-	-	-	-	-	-	-	-	-	-	-
Veliko Pupavce	-	-	-	-	-	-	-	-	-	-	-	-	-	-
Visoka	-	-	-	-	-	-	-	-	-	-	-	-	1	40
Vlahinja	-	-	-	-	-	-	-	-	-	-	-	-	-	1
Vrelo	-	-	-	-	-	-	-	-	-	-	-	-	-	-
Vrševac	-	-	-	-	-	-	-	-	-	-	-	-	-	3
Vukojevac	-	-	-	-	-	-	-	-	-	-	-	-	-	-
Gornja Mikuljana	-	-	-	-	-	-	-	-	-	-	-	6	-	-
Gornje Točane	-	-	-	-	-	-	-	-	-	-	-	-	-	-
Grabovnica	-	9	-	-	-	-	-	-	-	-	-	-	-	-
Dabinovac	-	-	-	-	-	-	-	-	-	-	-	-	-	-
Dankoviće	-	-	-	-	-	-	-	-	1	-	-	-	-	-
Degrmen	-	-	-	-	-	-	-	-	-	-	-	-	-	1
Dedinac	-	-	-	-	-	-	-	-	1	-	-	-	-	1
Dešiška	-	-	-	-	-	-	-	-	-	-	-	-	-	-
Dobri Do	-	-	-	-	-	-	-	-	-	-	-	-	-	-
Donja Mikuljana	-	-	-	-	-	-	-	-	-	-	-	-	-	-
Donje Točane	-	-	-	-	-	-	-	-	-	-	-	-	-	-
Dubrava	-	-	-	-	-	-	-	-	-	-	-	-	-	1
Đake	-	-	-	-	-	-	-	-	-	-	-	-	-	-
Žalica	-	-	-	-	-	-	-	-	-	-	-	-	-	-
Žegrova	-	-	-	-	-	-	-	-	-	-	-	-	-	-
Žuč	-	-	-	-	-	-	-	-	1	-	-	-	-	11
Zagrađe	-	-	-	-	-	-	-	-	-	-	-	-	-	-
Zebica	-	-	-	-	-	-	-	-	-	-	-	-	-	-
Ivan Kula	-	-	-	-	-	-	-	-	-	-	-	-	-	-
Igrište	-	-	-	-	-	-	-	-	-	-	-	-	-	3
Kastrat	-	-	-	-	-	-	-	-	-	-	-	-	-	1
Konjuva	-	-	-	-	-	-	-	-	-	-	-	-	-	1
Kosmača	-	-	-	-	-	-	-	-	-	-	-	-	-	1
Krtok	-	-	-	-	-	-	-	-	-	-	-	-	-	-
Krčmare	-	-	-	-	-	-	-	-	-	-	-	-	1	-
Kupinovo	-	-	-	-	-	-	-	-	-	-	-	1	-	-
Kuršumlija	u	207	-	2	1	-	-	-	4	-	-	35	5	239
Kuršumliska Banja	u	8	-	-	-	-	-	-	-	-	-	-	-	-

1) See explanations in the Preface

POPULATION BY NATIONAL OR ETHNIC AFFILIATION

Part 1

Name and type of locality	Total	Serbs	Monte-negrins	Yugo-slavs	Alba-nians	Bos-niaks	Bulga-rians	""Bunje-vac""	Vala-chians	"Gora-nac"	Hunga-rians	Mace-do-nians	Mosle-ms
Kutlovo	37	35	-	-	-	-	-	-	-	-	-	-	-
Lukovo	366	363	-	-	-	-	-	-	-	-	-	-	-
Ljutova	37	37	-	-	-	-	-	-	-	-	-	-	-
Ljuša	109	95	-	-	-	-	-	-	-	-	-	-	-
Magovo	24	24	-	-	-	-	-	-	-	-	-	-	-
Mala Kosanica	130	128	-	-	-	-	-	-	-	-	-	-	-
Maričiće	54	49	-	-	-	-	-	-	-	-	-	-	-
Markoviće	52	52	-	-	-	-	-	-	-	-	-	-	-
Matarova	83	82	-	-	-	-	-	-	-	-	-	-	-
Mačja Stena	29	29	-	-	-	-	-	-	-	-	-	-	-
Mačkovac	298	287	-	1	-	-	-	-	-	-	-	-	-
Merdare	139	106	31	-	-	-	-	-	-	-	-	-	-
Merčez	26	26	-	-	-	-	-	-	-	-	-	-	-
Mehane	54	54	-	-	-	-	-	-	-	-	-	-	-
Mirnica	60	60	-	-	-	-	-	-	-	-	-	-	-
Mrče	93	92	-	-	-	-	-	-	-	-	-	-	-
Nevada	30	30	-	-	-	-	-	-	-	-	-	-	-
Novo Selo	75	75	-	-	-	-	-	-	-	-	-	-	-
Orlovac	17	16	1	-	-	-	-	-	-	-	-	-	-
Parada	16	16	-	-	-	-	-	-	-	-	-	-	-
Pačarađa	41	41	-	-	-	-	-	-	-	-	-	-	-
Pevaštica	35	35	-	-	-	-	-	-	-	-	-	-	-
Pepeljevac	15	15	-	-	-	-	-	-	-	-	-	-	-
Perunika	64	64	-	-	-	-	-	-	-	-	-	-	-
Pljakovo	78	77	-	-	-	-	-	-	-	-	-	-	-
Prevetica	21	21	-	-	-	-	-	-	-	-	-	-	-
Prekorađe	22	22	-	-	-	-	-	-	-	-	-	-	-
Prolom	111	108	2	-	-	-	-	-	-	-	-	-	-
Ravni Šort	51	51	-	-	-	-	-	-	-	-	-	-	-
Rastelica	-	-	-	-	-	-	-	-	-	-	-	-	-
Rača	247	242	-	-	-	-	-	-	-	-	-	-	-
Rudare	246	238	-	-	-	-	-	-	-	-	1	-	-
Sagonjevo	118	118	-	-	-	-	-	-	-	-	-	-	-
Samokovo	61	54	5	-	-	-	-	-	-	-	-	-	-
Svinjište	41	41	-	-	-	-	-	-	-	-	-	-	-
Sekirača	29	27	2	-	-	-	-	-	-	-	-	-	-
Selište	24	24	-	-	-	-	-	-	-	-	-	-	-
Selova	180	179	-	-	-	-	-	-	-	-	-	-	-
Seoce	115	112	-	-	-	-	-	-	-	-	-	-	-
Spance	222	217	-	-	-	-	-	-	-	-	-	-	-
Tačevac	-	-	-	-	-	-	-	-	-	-	-	-	-
Tijovac	77	77	-	-	-	-	-	-	-	-	-	-	-
Tmava	199	199	-	-	-	-	-	-	-	-	-	-	-
Trebinje	74	74	-	-	-	-	-	-	-	-	-	-	-
Trećak	62	62	-	-	-	-	-	-	-	-	-	-	-
Trmka	36	36	-	-	-	-	-	-	-	-	-	-	-
Trn	30	19	11	-	-	-	-	-	-	-	-	-	-
Trpeza	53	49	2	-	-	-	-	-	-	-	-	-	-
Šatra	33	33	-	-	-	-	-	-	-	-	-	-	-
Štava	176	176	-	-	-	-	-	-	-	-	-	-	-
Prokuplje	48501	45793	164	29	-	1	8	-	-	3	6	66	3
<i>Urban</i>	27673	25760	138	22	-	1	7	-	-	3	5	50	3
<i>Other</i>	20828	20033	26	7	-	-	1	-	-	-	1	16	-
Arbanaška	51	50	-	-	-	-	-	-	-	-	-	-	-
Babin Potok	674	653	-	-	-	-	-	-	-	-	-	-	-
Babotinac	270	262	-	-	-	-	-	-	-	-	-	1	-

1) See explanations in the Preface

POPULATION BY NATIONAL OR ETHNIC AFFILIATION

Part 2

Name and type of locality	Ger- mans	Roma people	Ruma- nians	Rus- sians	Ruthe- nians	Slo- vaks	Slove- nes	Ukrai- nians	Croats	Cze- chs	The others	Unde- clared and un- defined	Regiona laffilia- tion	Un- known
Kutlovo	-	-	-	-	-	-	-	-	-	-	-	-	-	2
Lukovo	-	-	-	-	-	-	-	-	-	-	-	-	-	3
Ljutova	-	-	-	-	-	-	-	-	-	-	-	-	-	-
Ljuša	-	8	-	-	-	-	-	-	-	-	-	-	-	6
Magovo	-	-	-	-	-	-	-	-	-	-	-	-	-	-
Mala Kosanica	-	-	-	-	-	-	-	-	-	-	-	-	-	2
Maričiće	-	-	-	-	-	-	-	-	-	-	-	5	-	-
Markoviće	-	-	-	-	-	-	-	-	-	-	-	-	-	-
Matarova	-	-	-	-	-	-	-	-	-	1	-	-	-	-
Mačja Stena	-	-	-	-	-	-	-	-	-	-	-	-	-	-
Mačkovac	-	-	-	-	-	-	-	-	2	-	-	1	-	7
Merdare	-	-	-	-	-	-	-	-	-	-	-	-	-	2
Merčez	-	-	-	-	-	-	-	-	-	-	-	-	-	-
Mehane	-	-	-	-	-	-	-	-	-	-	-	-	-	-
Mirnica	-	-	-	-	-	-	-	-	-	-	-	-	-	-
Mrče	-	-	-	-	-	-	-	-	-	-	-	-	-	1
Nevada	-	-	-	-	-	-	-	-	-	-	-	-	-	-
Novo Selo	-	-	-	-	-	-	-	-	-	-	-	-	-	-
Orlovac	-	-	-	-	-	-	-	-	-	-	-	-	-	-
Parada	-	-	-	-	-	-	-	-	-	-	-	-	-	-
Pačarađa	-	-	-	-	-	-	-	-	-	-	-	-	-	-
Pevaštica	-	-	-	-	-	-	-	-	-	-	-	-	-	-
Pepeljevac	-	-	-	-	-	-	-	-	-	-	-	-	-	-
Perunika	-	-	-	-	-	-	-	-	-	-	-	-	-	-
Pljakovo	-	-	-	-	-	-	-	-	-	-	-	1	-	-
Prevetica	-	-	-	-	-	-	-	-	-	-	-	-	-	-
Prekorađe	-	-	-	-	-	-	-	-	-	-	-	-	-	-
Prolom	-	-	-	-	-	-	-	-	-	-	-	-	-	1
Ravni Šort	-	-	-	-	-	-	-	-	-	-	-	-	-	-
Rastelica	-	-	-	-	-	-	-	-	-	-	-	-	-	-
Rača	-	-	-	-	-	-	-	-	-	-	1	-	-	4
Rudare	-	-	-	-	-	-	-	-	-	-	1	-	-	6
Sagonjevo	-	-	-	-	-	-	-	-	-	-	-	-	-	-
Samokovo	-	-	-	-	-	-	1	-	-	-	-	-	-	1
Svinjište	-	-	-	-	-	-	-	-	-	-	-	-	-	-
Sekirača	-	-	-	-	-	-	-	-	-	-	-	-	-	-
Selište	-	-	-	-	-	-	-	-	-	-	-	-	-	-
Selova	-	-	-	-	-	-	-	-	-	-	-	-	1	-
Seoce	-	-	-	-	-	-	-	-	-	-	-	-	-	3
Spance	-	-	-	-	-	-	-	-	-	-	-	-	-	5
Spance	-	-	-	-	-	-	-	-	-	-	-	-	-	-
Tačevac	-	-	-	-	-	-	-	-	-	-	-	-	-	-
Tijovac	-	-	-	-	-	-	-	-	-	-	-	-	-	-
Tmava	-	-	-	-	-	-	-	-	-	-	-	-	-	-
Trebinje	-	-	-	-	-	-	-	-	-	-	-	-	-	-
Trećak	-	-	-	-	-	-	-	-	-	-	-	-	-	-
Trmka	-	-	-	-	-	-	-	-	-	-	-	-	-	-
Trn	-	-	-	-	-	-	-	-	-	-	-	-	-	-
Trpeza	-	-	-	-	-	-	-	-	-	-	-	-	-	2
Šatra	-	-	-	-	-	-	-	-	-	-	-	-	-	-
Štava	-	-	-	-	-	-	-	-	-	-	-	-	-	-
Prokuplje	3	1809	5	4	-	1	14	-	44	1	10	191	9	337
<i>Urban</i>	2	1258	3	2	-	1	9	-	35	-	5	179	8	182
<i>Other</i>	1	551	2	2	-	-	5	-	9	1	5	12	1	155
Arbanaška	-	-	-	-	-	-	-	-	-	-	-	-	-	1
Babin Potok	-	19	-	-	-	-	-	-	-	-	-	-	-	2
Babotinac	-	7	-	-	-	-	-	-	-	-	-	-	-	-

1) See explanations in the Preface

POPULATION BY NATIONAL OR ETHNIC AFFILIATION

Part 1

Name and type of locality	Total	Serbs	Monte-negrins	Yugo-slavs	Alba-nians	Bos-niaks	Bulga-rians	""Bunje-vac""	Vala-chians	"Gora-nac"	Hunga-rians	Mace-do-nians	Mosle-ms
Bajčince	258	258	-	-	-	-	-	-	-	-	-	-	-
Balinovac	217	217	-	-	-	-	-	-	-	-	-	-	-
Balčak	26	26	-	-	-	-	-	-	-	-	-	-	-
Bace	284	282	2	-	-	-	-	-	-	-	-	-	-
Bela Voda	207	203	1	-	-	-	-	-	-	-	-	-	-
Beli Kamen	27	27	-	-	-	-	-	-	-	-	-	-	-
Belogoš	88	88	-	-	-	-	-	-	-	-	-	-	-
Beloljin	569	563	-	-	-	-	-	-	-	-	-	-	-
Berilje	730	724	-	-	-	-	-	-	-	-	-	4	-
Bogujevac	26	24	2	-	-	-	-	-	-	-	-	-	-
Bregovina	70	70	-	-	-	-	-	-	-	-	-	-	-
Bresnik	18	18	-	-	-	-	-	-	-	-	-	-	-
Bresničić	261	253	-	-	-	-	-	-	-	-	-	1	-
Bublica	202	187	-	-	-	-	-	-	-	-	-	-	-
Bukuloram	12	12	-	-	-	-	-	-	-	-	-	-	-
Bulatovac	137	134	-	-	-	-	-	-	-	-	-	-	-
Bučince	12	12	-	-	-	-	-	-	-	-	-	-	-
Velika Plana	666	661	-	-	-	-	-	-	-	-	-	1	-
Vidovača	32	32	-	-	-	-	-	-	-	-	-	-	-
Viča	81	80	-	-	-	-	-	-	-	-	1	-	-
Vlasovo	68	68	-	-	-	-	-	-	-	-	-	-	-
Vodice	230	229	-	-	-	-	-	-	-	-	-	-	-
Glasovik	155	144	-	-	-	-	-	-	-	-	-	-	-
Gojinovac	78	75	-	-	-	-	-	-	-	-	-	-	-
Gornja Bejašnica	30	30	-	-	-	-	-	-	-	-	-	-	-
Gornja Bresnica	169	163	-	-	-	-	-	-	-	-	-	-	-
Gornja Konjuša	66	66	-	-	-	-	-	-	-	-	-	-	-
Gornja Rečica	152	150	-	-	-	-	-	-	-	-	-	-	-
Gornja Stražava	768	767	-	-	-	-	-	-	-	-	-	-	-
Gornja Toponica	60	58	-	-	-	-	-	-	-	-	-	-	-
Gornja Trnava	429	425	1	-	-	-	-	-	-	-	-	-	-
Gornje Kordince	224	224	-	-	-	-	-	-	-	-	-	-	-
Gornji Statovac	45	42	-	-	-	-	-	-	-	-	-	3	-
Grabovac	14	14	-	-	-	-	-	-	-	-	-	-	-
Gubetin	225	224	-	-	-	-	-	-	-	-	-	-	-
Dobrotić	37	37	-	-	-	-	-	-	-	-	-	-	-
Donja Bejašnica	14	14	-	-	-	-	-	-	-	-	-	-	-
Donja Bresnica	219	215	-	-	-	-	-	-	-	-	-	1	-
Donja Konjuša	305	304	-	-	-	-	-	-	-	-	-	-	-
Donja Rečica	394	374	-	-	-	-	-	-	-	-	-	-	-
Donja Stražava	722	661	1	-	-	-	-	-	-	-	-	-	-
Donja Toponica	352	347	1	-	-	-	-	-	-	-	-	-	-
Donja Trnava	1600	1590	-	1	-	-	-	-	-	-	-	-	-
Donje Kordince	226	226	-	-	-	-	-	-	-	-	-	-	-
Donji Statovac	74	74	-	-	-	-	-	-	-	-	-	-	-
Dragi Deo	62	50	-	-	-	-	-	-	-	-	-	-	-
Drenovac	161	161	-	-	-	-	-	-	-	-	-	-	-
Đurovac	147	131	3	3	-	-	-	-	-	-	-	-	-
Đušnica	59	59	-	-	-	-	-	-	-	-	-	-	-
Žitni Potok	592	323	-	-	-	-	-	-	-	-	-	-	-
Zdravinje	184	181	-	-	-	-	-	-	-	-	-	-	-
Zlata	205	163	-	-	-	-	-	-	-	-	-	-	-
Jabučevo	22	22	-	-	-	-	-	-	-	-	-	-	-
Jovine Livade	11	11	-	-	-	-	-	-	-	-	-	-	-
Jugovac	146	146	-	-	-	-	-	-	-	-	-	-	-
Kaludra	103	103	-	-	-	-	-	-	-	-	-	-	-
Klisurica	250	235	-	-	-	-	-	-	-	-	-	-	-

1) See explanations in the Preface

POPULATION BY NATIONAL OR ETHNIC AFFILIATION

Part 2

Name and type of locality	Ger- mans	Roma people	Ruma- nians	Rus- sians	Ruthe- nians	Slo- vaks	Slove- nes	Ukrai- nians	Croats	Cze- chs	The others	Unde- clared and un- defined	Regiona laffilia- tion	Un- known
Bajčince	-	-	-	-	-	-	-	-	-	-	-	-	-	-
Balinovac	-	-	-	-	-	-	-	-	-	-	-	-	-	-
Balčak	-	-	-	-	-	-	-	-	-	-	-	-	-	-
Bace	-	-	-	-	-	-	-	-	-	-	-	-	-	-
Bela Voda	-	-	-	-	-	-	-	-	-	-	-	-	-	3
Beli Kamen	-	-	-	-	-	-	-	-	-	-	-	-	-	-
Belogoš	-	-	-	-	-	-	-	-	-	-	-	-	-	-
Beloljin	-	-	-	-	-	-	-	-	-	-	-	-	-	6
Berilje	-	1	1	-	-	-	-	-	-	-	-	-	-	-
Bogujevac	-	-	-	-	-	-	-	-	-	-	-	-	-	-
Bregovina	-	-	-	-	-	-	-	-	-	-	-	-	-	-
Bresnik	-	-	-	-	-	-	-	-	-	-	-	-	-	-
Bresničić	-	1	-	-	-	-	-	-	2	1	1	-	-	2
Publica	-	15	-	-	-	-	-	-	-	-	-	-	-	-
Bukuloram	-	-	-	-	-	-	-	-	-	-	-	-	-	-
Bulatovac	-	-	-	-	-	-	-	-	1	-	-	-	-	2
Bučince	-	-	-	-	-	-	-	-	-	-	-	-	-	-
Velika Plana	-	-	-	-	-	-	-	-	-	-	-	-	-	4
Vidovača	-	-	-	-	-	-	-	-	-	-	-	-	-	-
Viča	-	-	-	-	-	-	-	-	-	-	-	-	-	-
Vlasovo	-	-	-	-	-	-	-	-	-	-	-	-	-	-
Vodice	-	-	-	-	-	-	1	-	-	-	-	-	-	-
Glasovik	-	11	-	-	-	-	-	-	-	-	-	-	-	-
Gojinovac	-	-	-	-	-	-	-	-	-	-	-	-	-	3
Gornja Bejašnica	-	-	-	-	-	-	-	-	-	-	-	-	-	-
Gornja Bresnica	-	1	-	-	-	-	-	-	-	-	-	-	-	5
Gornja Konjuša	-	-	-	-	-	-	-	-	-	-	-	-	-	-
Gornja Rečica	-	2	-	-	-	-	-	-	-	-	-	-	-	-
Gornja Stražava	-	-	-	-	-	-	-	-	-	-	-	-	-	1
Gornja Toponica	-	-	-	-	-	-	-	-	1	-	-	-	-	1
Gornja Trnava	-	-	-	-	-	-	-	-	-	-	-	-	-	3
Gornje Kordince	-	-	-	-	-	-	-	-	-	-	-	-	-	-
Gornji Statovac	-	-	-	-	-	-	-	-	-	-	-	-	-	-
Grabovac	-	-	-	-	-	-	-	-	-	-	-	-	-	-
Gubetin	-	-	-	-	-	-	1	-	-	-	-	-	-	-
Dobrotić	-	-	-	-	-	-	-	-	-	-	-	-	-	-
Donja Bejašnica	-	-	-	-	-	-	-	-	-	-	-	-	-	-
Donja Bresnica	-	-	-	-	-	-	-	-	-	-	1	-	1	1
Donja Konjuša	-	-	-	-	-	-	-	-	-	-	-	-	-	1
Donja Rečica	-	15	-	-	-	-	-	-	-	-	1	-	-	4
Donja Stražava	-	38	-	-	-	-	-	-	-	-	-	-	-	22
Donja Toponica	-	-	-	-	-	-	1	-	-	-	-	-	-	3
Donja Trnava	-	-	-	-	-	-	-	-	1	-	-	-	-	8
Donje Kordince	-	-	-	-	-	-	-	-	-	-	-	-	-	-
Donji Statovac	-	-	-	-	-	-	-	-	-	-	-	-	-	-
Dragi Deo	-	12	-	-	-	-	-	-	-	-	-	-	-	-
Drenovac	-	-	-	-	-	-	-	-	-	-	-	-	-	-
Đurovac	-	8	-	-	-	-	-	-	-	-	-	-	-	2
Đušnica	-	-	-	-	-	-	-	-	-	-	-	-	-	-
Žitni Potok	-	262	-	-	-	-	-	-	-	-	-	6	-	1
Zdravinje	-	-	-	1	-	-	-	-	-	-	-	1	-	1
Zlata	-	42	-	-	-	-	-	-	-	-	-	-	-	-
Jabučevo	-	-	-	-	-	-	-	-	-	-	-	-	-	-
Jovine Livade	-	-	-	-	-	-	-	-	-	-	-	-	-	-
Jugovac	-	-	-	-	-	-	-	-	-	-	-	-	-	-
Kaludra	-	-	-	-	-	-	-	-	-	-	-	-	-	-
Klisurica	-	11	-	-	-	-	-	-	-	-	-	-	-	4

1) See explanations in the Preface

POPULATION BY NATIONAL OR ETHNIC AFFILIATION

Part 1

Name and type of locality	Total	Serbs	Monte-negrins	Yugo-slavs	Alba-nians	Bos-niaks	Bulga-rians	""Bunje-vac""	Vala-chians	"Gora-nac"	Hunga-rians	Mace-do-nians	Mosle-ms
Kožince	105	67	-	-	-	-	-	-	-	-	-	-	-
Končić	134	133	-	-	-	-	-	-	-	-	-	-	-
Kondželj	180	179	-	-	-	-	-	-	-	-	-	-	-
Kostenica	289	289	-	-	-	-	-	-	-	-	-	-	-
Krnji Grad	47	47	-	-	-	-	-	-	-	-	-	-	-
Kruševica	47	46	-	-	-	-	-	-	-	-	-	-	-
Mađere	363	359	2	-	-	-	-	-	-	-	-	1	-
Mala Plana	608	565	-	1	-	-	1	-	-	-	-	1	-
Mačina	67	61	-	-	-	-	-	-	-	-	-	-	-
Merovac	174	173	-	-	-	-	-	-	-	-	-	-	-
Mikulovac	385	379	-	-	-	-	-	-	-	-	-	-	-
Miljkovica	62	62	-	-	-	-	-	-	-	-	-	-	-
Mrljak	26	26	-	-	-	-	-	-	-	-	-	-	-
Mršelj	164	157	-	-	-	-	-	-	-	-	-	1	-
Nova Božurna	239	226	-	1	-	-	-	-	-	-	-	-	-
Novi Đurovac	13	10	3	-	-	-	-	-	-	-	-	-	-
Novo Selo	362	360	-	-	-	-	-	-	-	-	-	1	-
Obrtince	14	13	-	-	-	-	-	-	-	-	-	-	-
Pasjača	35	34	-	-	-	-	-	-	-	-	-	-	-
Pašinac	134	130	-	-	-	-	-	-	-	-	-	-	-
Pestiš	22	22	-	-	-	-	-	-	-	-	-	-	-
Petrovac	436	401	-	-	-	-	-	-	-	-	-	-	-
Piskalje	30	30	-	-	-	-	-	-	-	-	-	-	-
Pločnik	182	182	-	-	-	-	-	-	-	-	-	-	-
Potočić	449	443	1	1	-	-	-	-	-	-	-	1	-
Prekadin	167	166	-	-	-	-	-	-	-	-	-	-	-
Prekašnica	23	23	-	-	-	-	-	-	-	-	-	-	-
Prekopusce	125	124	1	-	-	-	-	-	-	-	-	-	-
Prokuplje u	27673	25760	138	22	-	1	7	-	-	3	5	50	3
Rankova Reka	22	22	-	-	-	-	-	-	-	-	-	-	-
Rastovnica	69	69	-	-	-	-	-	-	-	-	-	-	-
Rgaje	26	26	-	-	-	-	-	-	-	-	-	-	-
Reljinac	611	598	-	-	-	-	-	-	-	-	-	-	-
Resinac	224	222	-	-	-	-	-	-	-	-	-	-	-
Selište	16	16	-	-	-	-	-	-	-	-	-	-	-
Smrđan	95	95	-	-	-	-	-	-	-	-	-	-	-
Srednji Statovac	38	38	-	-	-	-	-	-	-	-	-	-	-
Stari Đurovac	15	15	-	-	-	-	-	-	-	-	-	-	-
Staro Selo	29	29	-	-	-	-	-	-	-	-	-	-	-
Tovrljane	90	89	-	-	-	-	-	-	-	-	-	-	-
Trnovi Laz	62	62	-	-	-	-	-	-	-	-	-	-	-
Tulare	331	317	-	-	-	-	-	-	-	-	-	-	-
Čukovac	360	360	-	-	-	-	-	-	-	-	-	-	-
Džigolj	276	276	-	-	-	-	-	-	-	-	-	-	-
Šević	23	23	-	-	-	-	-	-	-	-	-	-	-
Široke njive	48	39	8	-	-	-	-	-	-	-	-	-	-
Šišmanovac	95	88	-	-	-	-	-	-	-	-	-	-	-
District of Pirot	105654	89985	51	745	14	2	7313	1	1	64	16	123	14
Urban	60847	51399	46	617	13	1	3629	1	1	64	10	104	11
Other	44807	38586	5	128	1	1	3684	-	-	-	6	19	3
Babušnica	15734	14141	2	56	1	1	1017	-	1	-	-	5	1
Urban	4575	4424	1	15	1	-	18	-	1	-	-	2	-
Other	11159	9717	1	41	-	1	999	-	-	-	-	3	1
Aleksandrovac	71	71	-	-	-	-	-	-	-	-	-	-	-
Babušnica u	4575	4424	1	15	1	-	18	-	1	-	-	2	-

1) See explanations in the Preface

POPULATION BY NATIONAL OR ETHNIC AFFILIATION

Part 2

Name and type of locality	Ger- mans	Roma people	Ruma- nians	Rus- sians	Ruthe- nians	Slo- vaks	Slove- nes	Ukrai- nians	Croats	Cze- chs	The others	Unde- clared and un- defined	Regiona laffilia- tion	Un- known
Kožince	-	38	-	-	-	-	-	-	-	-	-	-	-	-
Končić	-	-	-	-	-	-	-	-	-	-	-	-	-	1
Kondželj	-	-	-	-	-	-	-	-	1	-	-	-	-	-
Kostenica	-	-	-	-	-	-	-	-	-	-	-	-	-	-
Krnji Grad	-	-	-	-	-	-	-	-	-	-	-	-	-	-
Kruševica	1	-	-	-	-	-	-	-	-	-	-	-	-	-
Mađere	-	-	-	-	-	-	-	-	-	-	-	-	-	1
Mala Plana	-	32	-	1	-	-	1	-	-	-	-	-	-	6
Mačina	-	6	-	-	-	-	-	-	-	-	-	-	-	-
Merovac	-	-	-	-	-	-	-	-	-	-	-	-	-	1
Mikulovac	-	4	1	-	-	-	-	-	-	-	-	-	-	1
Miljkovica	-	-	-	-	-	-	-	-	-	-	-	-	-	-
Mrjak	-	-	-	-	-	-	-	-	-	-	-	-	-	-
Mršelj	-	6	-	-	-	-	-	-	-	-	-	-	-	-
Nova Božurna	-	8	-	-	-	-	1	-	-	-	-	3	-	-
Novi Đurovac	-	-	-	-	-	-	-	-	-	-	-	-	-	-
Novo Selo	-	-	-	-	-	-	-	-	-	-	1	-	-	-
Obrtince	-	-	-	-	-	-	-	-	-	-	-	-	-	1
Pasjača	-	-	-	-	-	-	-	-	1	-	-	-	-	-
Pašinac	-	3	-	-	-	-	-	-	-	-	-	1	-	-
Pestiš	-	-	-	-	-	-	-	-	-	-	-	-	-	-
Petrovac	-	3	-	-	-	-	-	-	1	-	-	1	-	30
Piskalje	-	-	-	-	-	-	-	-	-	-	-	-	-	-
Pločnik	-	-	-	-	-	-	-	-	-	-	-	-	-	-
Potočić	-	-	-	-	-	-	-	-	-	-	-	-	-	3
Prekadin	-	-	-	-	-	-	-	-	1	-	-	-	-	-
Prekašnica	-	-	-	-	-	-	-	-	-	-	-	-	-	-
Prekopusce	-	-	-	-	-	-	-	-	-	-	-	-	-	-
Prokuplje u	2	1258	3	2	-	1	9	-	35	-	5	179	8	182
Rankova Reka	-	-	-	-	-	-	-	-	-	-	-	-	-	-
Rastovnica	-	-	-	-	-	-	-	-	-	-	-	-	-	-
Rgaje	-	-	-	-	-	-	-	-	-	-	-	-	-	-
Reljinac	-	5	-	-	-	-	-	-	-	-	-	-	-	8
Resinac	-	-	-	-	-	-	-	-	-	-	-	-	-	2
Selište	-	-	-	-	-	-	-	-	-	-	-	-	-	-
Smrdan	-	-	-	-	-	-	-	-	-	-	-	-	-	-
Srednji Statovac	-	-	-	-	-	-	-	-	-	-	-	-	-	-
Stari Đurovac	-	-	-	-	-	-	-	-	-	-	-	-	-	-
Staro Selo	-	-	-	-	-	-	-	-	-	-	-	-	-	-
Tovrljane	-	1	-	-	-	-	-	-	-	-	-	-	-	-
Trnovi Laz	-	-	-	-	-	-	-	-	-	-	-	-	-	-
Tulare	-	-	-	-	-	-	-	-	-	-	-	-	-	14
Ćukovac	-	-	-	-	-	-	-	-	-	-	-	-	-	-
Džigolj	-	-	-	-	-	-	-	-	-	-	-	-	-	-
Ševiš	-	-	-	-	-	-	-	-	-	-	-	-	-	-
Široke njive	-	-	-	-	-	-	-	-	-	-	-	-	-	1
Šišmanovac	-	-	-	-	-	-	-	-	-	-	1	-	-	6
District of Pirot	3	3344	4	10	1	1	14	2	69	-	125	2340	18	1394
<i>Urban</i>	3	2645	2	5	1	1	13	2	56	-	100	1171	13	939
<i>Other</i>	-	699	2	5	-	-	1	-	13	-	25	1169	5	455
Babušnica	1	128	1	1	-	-	-	-	6	-	1	256	2	113
<i>Urban</i>	1	10	-	-	-	-	-	-	3	-	1	57	-	41
<i>Other</i>	-	118	1	1	-	-	-	-	3	-	-	199	2	72
Aleksandrovac	-	-	-	-	-	-	-	-	-	-	-	-	-	-
Babušnica u	1	10	-	-	-	-	-	-	3	-	1	57	-	41

1) See explanations in the Preface

POPULATION BY NATIONAL OR ETHNIC AFFILIATION

Part 1

Name and type of locality	Total	Serbs	Monte-negrins	Yugo-slavs	Alba-nians	Bos-niaks	Bulga-rians	""Bunje-vac""	Vala-chians	"Gora-nac"	Hunga-rians	Mace-do-nians	Mosle-ms
Berduj	157	157	-	-	-	-	-	-	-	-	-	-	-
Berin Izvor	90	12	-	1	-	-	76	-	-	-	-	-	-
Bogdanovac	170	170	-	-	-	-	-	-	-	-	-	-	-
Bratiševac	194	194	-	-	-	-	-	-	-	-	-	-	-
Brestov Dol	32	32	-	-	-	-	-	-	-	-	-	-	-
Vava	266	266	-	-	-	-	-	-	-	-	-	-	-
Valniš	97	93	-	1	-	-	1	-	-	-	-	-	-
Veliko Bonjince	459	459	-	-	-	-	-	-	-	-	-	-	-
Vojnici	104	103	-	-	-	-	-	-	-	-	-	-	-
Vrelo	141	140	-	-	-	-	-	-	-	-	-	-	-
Vučić Del	171	53	-	13	-	-	85	-	-	-	-	-	-
Gornje Krnjino	248	235	-	-	-	-	-	-	-	-	-	-	-
Gornji Striževac	154	153	-	-	-	-	-	-	-	-	-	-	-
Gorčinci	537	520	-	1	-	-	-	-	-	-	-	-	-
Grnčar	159	149	-	-	-	-	-	-	-	-	-	-	-
Dol	82	82	-	-	-	-	-	-	-	-	-	-	-
Donje Krnjino	271	262	-	-	-	-	-	-	-	-	-	-	-
Donji Striževac	259	247	1	-	-	-	-	-	-	-	-	1	-
Draginac	885	850	-	17	-	-	5	-	-	-	-	-	-
Dučevac	136	136	-	-	-	-	-	-	-	-	-	-	-
Zavidince	503	488	-	-	-	-	1	-	-	-	-	-	-
Zvonce	254	43	-	-	-	-	198	-	-	-	-	-	1
Izvor	263	257	-	6	-	-	-	-	-	-	-	-	-
Jasenov Del	198	20	-	-	-	-	132	-	-	-	-	-	-
Kaluđerovo	273	271	-	-	-	-	-	-	-	-	-	-	-
Kambelevci	419	398	-	-	-	-	-	-	-	-	-	-	-
Kijevac	54	54	-	-	-	-	-	-	-	-	-	-	-
Leskovica	31	30	-	-	-	-	-	-	-	-	-	-	-
Linovo	118	118	-	-	-	-	-	-	-	-	-	-	-
Ljuberađa	287	285	-	-	-	-	-	-	-	-	-	-	-
Malo Bonjince	115	113	-	-	-	-	-	-	-	-	-	1	-
Masurovci	28	26	-	-	-	-	-	-	-	-	-	-	-
Mezgraja	57	57	-	-	-	-	-	-	-	-	-	-	-
Modra Stena	257	256	-	-	-	-	-	-	-	-	-	1	-
Našuškovica	295	22	-	2	-	-	251	-	-	-	-	-	-
Ostatovica	83	82	-	-	-	-	-	-	-	-	-	-	-
Preseka	268	85	-	-	-	-	165	-	-	-	-	-	-
Provaljenik	202	202	-	-	-	-	-	-	-	-	-	-	-
Radinjinci	288	286	-	-	-	-	-	-	-	-	-	-	-
Radosinj	71	70	-	-	-	-	-	-	-	-	-	-	-
Radoševac	222	221	-	-	-	-	-	-	-	-	-	-	-
Rakita	340	153	-	-	-	1	84	-	-	-	-	-	-
Rakov Dol	18	17	-	-	-	-	-	-	-	-	-	-	-
Raljin	50	49	-	-	-	-	-	-	-	-	-	-	-
Resnik	158	127	-	-	-	-	-	-	-	-	-	-	-
Stol	347	340	-	-	-	-	-	-	-	-	-	-	-
Strelac	392	385	-	-	-	-	1	-	-	-	-	-	-
Studena	200	198	-	-	-	-	-	-	-	-	-	-	-
Suračevo	444	442	-	-	-	-	-	-	-	-	-	-	-
Crvena Jabuka	126	125	-	-	-	-	-	-	-	-	-	-	-
Štrbovac	115	113	-	-	-	-	-	-	-	-	-	-	-
Bela Palanka	14381	12981	4	7	-	1	6	-	-	6	4	10	-
<i>Urban</i>	8626	7491	4	7	-	1	4	-	-	6	2	9	-
<i>Other</i>	5755	5490	-	-	-	-	2	-	-	-	2	1	-
Babin Kal	51	51	-	-	-	-	-	-	-	-	-	-	-
Bežište	175	144	-	-	-	-	-	-	-	-	-	-	-

1) See explanations in the Preface

POPULATION BY NATIONAL OR ETHNIC AFFILIATION

Part 2

Name and type of locality	Ger- mans	Roma people	Ruma- nians	Rus- sians	Ruthe- nians	Slo- vaks	Slove- nes	Ukrai- nians	Croats	Cze- chs	The others	Unde- clared and un- defined	Regiona laffilia- tion	Un- known
Berduj	-	-	-	-	-	-	-	-	-	-	-	-	-	-
Berin Izvor	-	-	-	-	-	-	-	-	-	-	-	1	-	-
Bogdanovac	-	-	-	-	-	-	-	-	-	-	-	-	-	-
Bratiševac	-	-	-	-	-	-	-	-	-	-	-	-	-	-
Brestov Dol	-	-	-	-	-	-	-	-	-	-	-	-	-	-
Vava	-	-	-	-	-	-	-	-	-	-	-	-	-	-
Valniš	-	-	-	-	-	-	-	-	-	-	-	-	-	2
Veliko Bonjince	-	-	-	-	-	-	-	-	-	-	-	-	-	-
Vojnici	-	-	1	-	-	-	-	-	-	-	-	-	-	-
Vrelo	-	-	-	-	-	-	-	-	1	-	-	-	-	-
Vučič Del	-	-	-	-	-	-	-	-	-	-	-	19	-	1
Gornje Krnjino	-	13	-	-	-	-	-	-	-	-	-	-	-	-
Gornji Striževac	-	-	-	-	-	-	-	-	-	-	-	-	1	-
Gorčinci	-	15	-	-	-	-	-	-	-	-	-	1	-	-
Grnčar	-	10	-	-	-	-	-	-	-	-	-	-	-	-
Dol	-	-	-	-	-	-	-	-	-	-	-	-	-	-
Donje Krnjino	-	9	-	-	-	-	-	-	-	-	-	-	-	-
Donji Striževac	-	10	-	-	-	-	-	-	-	-	-	-	-	-
Draginac	-	3	-	-	-	-	-	-	-	-	-	9	-	1
Dučevac	-	-	-	-	-	-	-	-	-	-	-	-	-	-
Zavidince	-	11	-	-	-	-	-	-	-	-	-	-	-	3
Zvonce	-	-	-	-	-	-	-	-	-	-	-	2	-	10
Izvor	-	-	-	-	-	-	-	-	-	-	-	-	-	-
Jasenov Del	-	-	-	-	-	-	-	-	-	-	-	29	-	17
Kaluđerovo	-	2	-	-	-	-	-	-	-	-	-	-	-	-
Kambelevci	-	19	-	-	-	-	-	-	-	-	-	-	-	2
Kijevac	-	-	-	-	-	-	-	-	-	-	-	-	-	-
Leskovica	-	-	-	-	-	-	-	-	-	-	-	-	-	1
Linovo	-	-	-	-	-	-	-	-	-	-	-	-	-	-
Ljuberađa	-	1	-	-	-	-	-	-	1	-	-	-	-	-
Malo Bonjince	-	-	-	-	-	-	-	-	-	-	-	-	-	1
Masurovci	-	-	-	-	-	-	-	-	-	-	-	-	-	2
Mezgraja	-	-	-	-	-	-	-	-	-	-	-	-	-	-
Modra Stena	-	-	-	-	-	-	-	-	-	-	-	-	-	-
Našuškovića	-	-	-	-	-	-	-	-	-	-	-	9	-	11
Ostatovica	-	-	-	-	-	-	-	-	-	-	-	-	-	1
Preseka	-	-	-	-	-	-	-	-	-	-	-	17	-	1
Provaljenik	-	-	-	-	-	-	-	-	-	-	-	-	-	-
Radinjinci	-	-	-	-	-	-	-	-	-	-	-	-	-	2
Radosinj	-	-	-	-	-	-	-	-	-	-	-	-	-	1
Radoševac	-	-	-	-	-	-	-	-	-	-	-	-	-	1
Rakita	-	-	-	-	-	-	-	-	1	-	-	99	1	1
Rakov Dol	-	-	-	-	-	-	-	-	-	-	-	-	-	1
Raljin	-	-	-	-	-	-	-	-	-	-	-	-	-	1
Resnik	-	18	-	-	-	-	-	-	-	-	-	11	-	2
Stol	-	4	-	1	-	-	-	-	-	-	-	1	-	1
Strelac	-	-	-	-	-	-	-	-	-	-	-	1	-	5
Studena	-	-	-	-	-	-	-	-	-	-	-	-	-	2
Suračevo	-	1	-	-	-	-	-	-	-	-	-	-	-	1
Crvena Jabuka	-	-	-	-	-	-	-	-	-	-	-	-	-	1
Štrbovac	-	2	-	-	-	-	-	-	-	-	-	-	-	-
Bela Palanka	-	1228	-	-	-	-	2	-	8	-	2	53	3	66
<i>Urban</i>	-	1018	-	-	-	-	1	-	4	-	2	40	2	35
<i>Other</i>	-	210	-	-	-	-	1	-	4	-	-	13	1	31
Babin Kal	-	-	-	-	-	-	-	-	-	-	-	-	-	-
Bežište	-	24	-	-	-	-	-	-	-	-	-	1	-	6

1) See explanations in the Preface

POPULATION BY NATIONAL OR ETHNIC AFFILIATION

Part 1

Name and type of locality	Total	Serbs	Monte-negrins	Yugo-slavs	Alba-nians	Bos-niaks	Bulga-rians	""Bunje-vac""	Vala-chians	"Gora-nac"	Hunga-rians	Mace-do-nians	Mosle-ms
Bela Palanka u	8626	7491	4	7	-	1	4	-	-	6	2	9	-
Bukurovac	26	26	-	-	-	-	-	-	-	-	-	-	-
Veta	134	134	-	-	-	-	-	-	-	-	-	-	-
Vitanovac	72	71	-	-	-	-	-	-	-	-	-	-	-
Vrandol	372	361	-	-	-	-	-	-	-	-	-	-	-
Vrgudinac	152	146	-	-	-	-	-	-	-	-	-	-	-
Glogovac	47	47	-	-	-	-	-	-	-	-	-	-	-
Gornja Glama	34	33	-	-	-	-	-	-	-	-	-	-	-
Gornja Koritnica	109	109	-	-	-	-	-	-	-	-	-	-	-
Gornji Rinj	10	10	-	-	-	-	-	-	-	-	-	-	-
Gradište	65	65	-	-	-	-	-	-	-	-	-	-	-
Divljana	141	140	-	-	-	-	-	-	-	-	-	-	-
Dolac (settlement)	430	394	-	-	-	-	1	-	-	-	-	-	-
Dolac (village)	72	64	-	-	-	-	-	-	-	-	-	-	-
Donja Glama	26	26	-	-	-	-	-	-	-	-	-	-	-
Donja Koritnica	216	215	-	-	-	-	-	-	-	-	-	-	-
Donji Rinj	13	13	-	-	-	-	-	-	-	-	-	-	-
Draževo	30	30	-	-	-	-	-	-	-	-	-	-	-
Klenje	54	53	-	-	-	-	-	-	-	-	-	-	-
Klisura	222	214	-	-	-	-	-	-	-	-	-	-	-
Kozja	76	76	-	-	-	-	-	-	-	-	-	-	-
Kosmovac	110	110	-	-	-	-	-	-	-	-	-	-	-
Kremenica	29	29	-	-	-	-	-	-	-	-	-	-	-
Krupac	144	144	-	-	-	-	-	-	-	-	-	-	-
Lanište	68	68	-	-	-	-	-	-	-	-	-	-	-
Leskovik	24	24	-	-	-	-	-	-	-	-	-	-	-
Ljubatovica	87	86	-	-	-	-	-	-	-	-	1	-	-
Miranovac	43	41	-	-	-	-	-	-	-	-	-	-	-
Miranovačka Kula	17	17	-	-	-	-	-	-	-	-	-	-	-
Moklište	492	485	-	-	-	-	-	-	-	-	-	-	-
Mokra	315	275	-	-	-	-	1	-	-	-	-	-	-
Novo Selo	46	46	-	-	-	-	-	-	-	-	-	-	-
Oreovac	54	52	-	-	-	-	-	-	-	-	-	-	-
Pajež	90	90	-	-	-	-	-	-	-	-	-	-	-
Sinjac	241	209	-	-	-	-	-	-	-	-	1	-	-
Tamnjanica	171	163	-	-	-	-	-	-	-	-	-	-	-
Telovac	44	44	-	-	-	-	-	-	-	-	-	-	-
Toponica	68	64	-	-	-	-	-	-	-	-	-	-	-
Crvena Reka	303	271	-	-	-	-	-	-	-	-	-	-	-
Crveni Breg	371	365	-	-	-	-	-	-	-	-	-	-	-
Crnče	64	63	-	-	-	-	-	-	-	-	-	-	-
Čiflik	103	102	-	-	-	-	-	-	-	-	-	-	-
Šljivovik	263	260	-	-	-	-	-	-	-	-	-	1	-
Špaj	81	60	-	-	-	-	-	-	-	-	-	-	-
Dimitrovgrad	11748	3005	15	472	-	-	5836	-	-	2	-	41	3
<i>Urban</i>	6968	1735	14	425	-	-	3281	-	-	2	-	33	2
<i>Other</i>	4780	1270	1	47	-	-	2555	-	-	-	-	8	1
Baljev Dol	8	-	-	-	-	-	8	-	-	-	-	-	-
Banjski Dol	19	10	-	-	-	-	9	-	-	-	-	-	-
Barje	42	4	-	-	-	-	38	-	-	-	-	-	-
Bačevo	19	-	-	-	-	-	19	-	-	-	-	-	-
Beleš	830	225	-	7	-	-	305	-	-	-	-	1	-
Bilo	14	-	-	-	-	-	5	-	-	-	-	-	-
Bračevci	12	5	-	-	-	-	6	-	-	-	-	1	-
Brebevnica	62	5	-	-	-	-	51	-	-	-	-	-	-
Verzar	9	-	-	-	-	-	8	-	-	-	-	-	-

1) See explanations in the Preface

POPULATION BY NATIONAL OR ETHNIC AFFILIATION

Part 2

Name and type of locality	Ger- mans	Roma people	Ruma- nians	Rus- sians	Ruthe- nians	Slo- vaks	Slove- nes	Ukrai- nians	Croats	Cze- chs	The others	Unde- clared and un- defined	Regiona laffilia- tion	Un- known
Bela Palanka u	-	1018	-	-	-	-	1	-	4	-	2	40	2	35
Bukurovac	-	-	-	-	-	-	-	-	-	-	-	-	-	-
Veta	-	-	-	-	-	-	-	-	-	-	-	-	-	-
Vitanovac	-	-	-	-	-	-	-	-	-	-	-	-	-	1
Vrandol	-	9	-	-	-	-	-	-	1	-	-	1	-	-
Vrgudinac	-	6	-	-	-	-	-	-	-	-	-	-	-	-
Glogovac	-	-	-	-	-	-	-	-	-	-	-	-	-	-
Gornja Glama	-	-	-	-	-	-	1	-	-	-	-	-	-	-
Gornja Koritnica	-	-	-	-	-	-	-	-	-	-	-	-	-	-
Gornji Rinj	-	-	-	-	-	-	-	-	-	-	-	-	-	-
Gradište	-	-	-	-	-	-	-	-	-	-	-	-	-	-
Divljana	-	-	-	-	-	-	-	-	-	-	-	-	-	1
Dolac (settlement)	-	30	-	-	-	-	-	-	-	-	-	1	1	3
Dolac (village)	-	7	-	-	-	-	-	-	-	-	-	1	-	-
Donja Glama	-	-	-	-	-	-	-	-	-	-	-	-	-	-
Donja Koritnica	-	-	-	-	-	-	-	-	-	-	-	-	-	1
Donji Rinj	-	-	-	-	-	-	-	-	-	-	-	-	-	-
Draževo	-	-	-	-	-	-	-	-	-	-	-	-	-	-
Klenje	-	-	-	-	-	-	-	-	1	-	-	-	-	-
Klisura	-	7	-	-	-	-	-	-	-	-	-	-	-	1
Kozja	-	-	-	-	-	-	-	-	-	-	-	-	-	-
Kosmovac	-	-	-	-	-	-	-	-	-	-	-	-	-	-
Kremenica	-	-	-	-	-	-	-	-	-	-	-	-	-	-
Krupac	-	-	-	-	-	-	-	-	-	-	-	-	-	-
Lanište	-	-	-	-	-	-	-	-	-	-	-	-	-	-
Leskovik	-	-	-	-	-	-	-	-	-	-	-	-	-	-
Ljubatovica	-	-	-	-	-	-	-	-	-	-	-	-	-	-
Miranovac	-	2	-	-	-	-	-	-	-	-	-	-	-	-
Miranovačka Kula	-	-	-	-	-	-	-	-	-	-	-	-	-	-
Moklište	-	3	-	-	-	-	-	-	1	-	-	1	-	2
Mokra	-	37	-	-	-	-	-	-	1	-	-	-	-	1
Novo Selo	-	-	-	-	-	-	-	-	-	-	-	-	-	-
Oreovac	-	-	-	-	-	-	-	-	-	-	-	-	-	2
Pajež	-	-	-	-	-	-	-	-	-	-	-	-	-	-
Sinjac	-	31	-	-	-	-	-	-	-	-	-	-	-	-
Tamnjanica	-	1	-	-	-	-	-	-	-	-	-	7	-	-
Telovac	-	-	-	-	-	-	-	-	-	-	-	-	-	-
Toponica	-	-	-	-	-	-	-	-	-	-	-	-	-	4
Crvena Reka	-	27	-	-	-	-	-	-	-	-	-	-	-	5
Crveni Breg	-	5	-	-	-	-	-	-	-	-	-	-	-	1
Crnče	-	-	-	-	-	-	-	-	-	-	-	1	-	-
Čiflik	-	-	-	-	-	-	-	-	-	-	-	-	-	1
Šljivovik	-	-	-	-	-	-	-	-	-	-	-	-	-	2
Špaj	-	21	-	-	-	-	-	-	-	-	-	-	-	-
Dimitrovgrad	-	68	-	2	-	-	3	-	6	-	106	1478	8	703
<i>Urban</i>	-	55	-	1	-	-	3	-	5	-	84	748	8	572
<i>Other</i>	-	13	-	1	-	-	-	-	1	-	22	730	-	131
Baljev Dol	-	-	-	-	-	-	-	-	-	-	-	-	-	-
Banjski Dol	-	-	-	-	-	-	-	-	-	-	-	-	-	-
Barje	-	-	-	-	-	-	-	-	-	-	-	-	-	-
Bačevo	-	-	-	-	-	-	-	-	-	-	-	-	-	-
Beleš	-	-	-	1	-	-	-	-	-	-	3	193	-	95
Bilo	-	-	-	-	-	-	-	-	-	-	-	8	-	1
Bračevci	-	-	-	-	-	-	-	-	-	-	-	-	-	-
Brebevnica	-	-	-	-	-	-	-	-	-	-	-	6	-	-
Verzar	-	-	-	-	-	-	-	-	-	-	-	1	-	-

1) See explanations in the Preface

POPULATION BY NATIONAL OR ETHNIC AFFILIATION

Part 1

Name and type of locality	Total	Serbs	Monte-negrins	Yugo-slavs	Alba-nians	Bos-niaks	Bulga-rians	""Bunje-vac""	Vala-chians	"Gora-nac"	Hunga-rians	Mace-do-nians	Mosle-ms
Visočki Odorovci	135	35	-	-	-	-	68	-	-	-	-	-	-
Vlkovija	17	1	-	1	-	-	15	-	-	-	-	-	-
Vrapča	12	-	-	-	-	-	11	-	-	-	-	-	-
Gojin Dol	264	91	-	-	-	-	97	-	-	-	-	1	-
Gornja Nevlja	40	21	-	-	-	-	19	-	-	-	-	-	-
Gornji Krivodol	17	3	-	1	-	-	11	-	-	-	-	-	-
Gradinje	204	48	-	-	-	-	114	-	-	-	-	-	-
Grapa	4	2	-	-	-	-	2	-	-	-	-	-	-
Gulenovci	60	17	-	-	-	-	36	-	-	-	-	2	-
Dimitrovgrad	6968	1735	14	425	-	-	3281	-	-	2	-	33	2
Donja Nevlja	31	2	-	-	-	-	28	-	-	-	-	-	-
Donji Krivodol	19	2	-	-	-	-	14	-	-	-	-	-	1
Dragovita	81	5	-	1	-	-	62	-	-	-	-	-	-
Željuša	1394	513	1	10	-	-	720	-	-	-	-	1	-
Izatovci	31	7	-	-	-	-	24	-	-	-	-	-	-
Iskrovci	38	1	-	-	-	-	19	-	-	-	-	-	-
Kamenica	30	14	-	2	-	-	12	-	-	-	-	-	-
Kusa Vrana	166	52	-	-	-	-	49	-	-	-	-	-	-
Lukavica	429	59	-	-	-	-	253	-	-	-	-	-	-
Mazgoš	27	1	-	-	-	-	25	-	-	-	-	1	-
Mojinci	34	2	-	-	-	-	32	-	-	-	-	-	-
Paskašija	11	1	-	-	-	-	10	-	-	-	-	-	-
Petačinci	19	2	-	-	-	-	8	-	-	-	-	-	-
Petrlaš	33	13	-	4	-	-	16	-	-	-	-	-	-
Planinica	8	2	-	-	-	-	6	-	-	-	-	-	-
Poganovo	77	25	-	2	-	-	43	-	-	-	-	-	-
Prača	2	-	-	-	-	-	2	-	-	-	-	-	-
Protopopinci	55	6	-	1	-	-	47	-	-	-	-	-	-
Radejna	87	11	-	9	-	-	62	-	-	-	-	-	-
Senokos	44	15	-	-	-	-	29	-	-	-	-	-	-
Skrvenica	32	-	-	1	-	-	30	-	-	-	-	-	-
Slivnica	18	-	-	-	-	-	17	-	-	-	-	-	-
Smilovci	163	19	-	1	-	-	124	-	-	-	-	1	-
Trnski Odorovci	183	51	-	7	-	-	101	-	-	-	-	-	-
Pirot	63791	59858	30	210	13	-	454	1	-	56	12	67	10
<i>Urban</i>	40678	37749	27	170	12	-	326	1	-	56	8	60	9
<i>Other</i>	23113	22109	3	40	1	-	128	-	-	-	4	7	1
Bazovik	203	203	-	-	-	-	-	-	-	-	-	-	-
Barje Čiflik	693	689	1	1	-	-	1	-	-	-	-	-	-
Basara	8	8	-	-	-	-	-	-	-	-	-	-	-
Bela	37	37	-	-	-	-	-	-	-	-	-	-	-
Berilovac	1933	1823	-	6	-	-	19	-	-	-	-	-	1
Berovica	30	30	-	-	-	-	-	-	-	-	-	-	-
Blato	630	616	-	3	-	-	4	-	-	-	-	-	-
Brog	83	83	-	-	-	-	-	-	-	-	-	-	-
Velika Lukanja	17	16	-	-	-	-	-	-	-	-	-	-	-
Veliki Jovanovac	395	394	1	-	-	-	-	-	-	-	-	-	-
Veliki Suvodol	523	522	-	-	-	-	1	-	-	-	-	-	-
Veliko Selo	345	340	-	-	-	-	-	-	-	-	-	-	-
Visočka Ržana	54	54	-	-	-	-	-	-	-	-	-	-	-
Vlasi	71	26	-	-	-	-	26	-	-	-	-	-	-
Vojnegovac	270	270	-	-	-	-	-	-	-	-	-	-	-
Vranište	165	163	-	2	-	-	-	-	-	-	-	-	-
Gnjilan	2478	2366	1	2	-	-	-	-	-	-	1	-	-
Gornja Držina	29	28	-	-	-	-	1	-	-	-	-	-	-
Gostuša	139	139	-	-	-	-	-	-	-	-	-	-	-

1) See explanations in the Preface

POPULATION BY NATIONAL OR ETHNIC AFFILIATION

Part 2

Name and type of locality	Ger- mans	Roma people	Ruma- nians	Rus- sians	Ruthe- nians	Slo- vaks	Slove- nes	Ukrai- nians	Croats	Cze- chs	The others	Unde- clared and un- defined	Regiona laffilia- tion	Un- known
Visočki Odorovci	-	-	-	-	-	-	-	-	-	-	-	29	-	3
Vlkovija	-	-	-	-	-	-	-	-	-	-	-	-	-	-
Vrapča	-	-	-	-	-	-	-	-	1	-	-	-	-	-
Gojin Dol	-	2	-	-	-	-	-	-	-	-	11	62	-	-
Gornja Nevlja	-	-	-	-	-	-	-	-	-	-	-	-	-	-
Gornji Krivodol	-	-	-	-	-	-	-	-	-	-	-	2	-	-
Gradinje	-	-	-	-	-	-	-	-	-	-	-	41	-	1
Grapa	-	-	-	-	-	-	-	-	-	-	-	-	-	-
Gulenovci	-	-	-	-	-	-	-	-	-	-	-	-	-	5
Dimitrovgrad	u	55	-	1	-	-	3	-	5	-	84	748	8	572
Donja Nevlja	-	-	-	-	-	-	-	-	-	-	-	-	-	1
Donji Krivodol	-	-	-	-	-	-	-	-	-	-	-	2	-	-
Dragovita	-	-	-	-	-	-	-	-	-	-	-	13	-	-
Željuša	-	-	-	-	-	-	-	-	-	-	5	127	-	17
Izatovci	-	-	-	-	-	-	-	-	-	-	-	-	-	-
Iskrovci	-	-	-	-	-	-	-	-	-	-	-	16	-	2
Kamenica	-	1	-	-	-	-	-	-	-	-	-	1	-	-
Kusa Vrana	-	-	-	-	-	-	-	-	-	-	-	64	-	1
Lukavica	-	-	-	-	-	-	-	-	-	-	1	113	-	3
Mazgoš	-	-	-	-	-	-	-	-	-	-	-	-	-	-
Mojinci	-	-	-	-	-	-	-	-	-	-	-	-	-	-
Paskašija	-	-	-	-	-	-	-	-	-	-	-	-	-	-
Petačinci	-	-	-	-	-	-	-	-	-	-	-	9	-	-
Petrlaš	-	-	-	-	-	-	-	-	-	-	-	-	-	-
Planinica	-	-	-	-	-	-	-	-	-	-	-	-	-	-
Poganovo	-	-	-	-	-	-	-	-	-	-	2	4	-	1
Prača	-	-	-	-	-	-	-	-	-	-	-	-	-	-
Protopopinci	-	-	-	-	-	-	-	-	-	-	-	1	-	-
Radejna	-	-	-	-	-	-	-	-	-	-	-	5	-	-
Senokos	-	-	-	-	-	-	-	-	-	-	-	-	-	-
Skrvenica	-	-	-	-	-	-	-	-	-	-	-	1	-	-
Slivnica	-	-	-	-	-	-	-	-	-	-	-	1	-	-
Smilovci	-	10	-	-	-	-	-	-	-	-	-	7	-	1
Trnski Odorovci	-	-	-	-	-	-	-	-	-	-	-	24	-	-
Pirot	2	1920	3	7	1	1	9	2	49	-	16	553	5	512
<i>Urban</i>	2	1562	2	4	1	1	9	2	44	-	13	326	3	291
<i>Other</i>	-	358	1	3	-	-	-	-	5	-	3	227	2	221
Bazovik	-	-	-	-	-	-	-	-	-	-	-	-	-	-
Barje Čiflik	-	-	-	-	-	-	-	-	-	-	-	-	-	1
Basara	-	-	-	-	-	-	-	-	-	-	-	-	-	-
Bela	-	-	-	-	-	-	-	-	-	-	-	-	-	-
Berilovac	-	46	-	-	-	-	-	-	2	-	-	-	-	36
Berovica	-	-	-	-	-	-	-	-	-	-	-	-	-	-
Blato	-	-	-	-	-	-	-	-	-	-	-	7	-	-
Brlóg	-	-	-	-	-	-	-	-	-	-	-	-	-	-
Velika Lukanja	-	-	-	-	-	-	-	-	-	-	-	1	-	-
Veliki Jovanovac	-	-	-	-	-	-	-	-	-	-	-	-	-	-
Veliki Suvodol	-	-	-	-	-	-	-	-	-	-	-	-	-	-
Veliko Selo	-	4	-	-	-	-	-	-	-	-	-	-	-	1
Visočka Ržana	-	-	-	-	-	-	-	-	-	-	-	-	-	-
Vlasi	-	-	-	-	-	-	-	-	-	-	-	-	-	19
Vojnegovac	-	-	-	-	-	-	-	-	-	-	-	-	-	-
Vranište	-	-	-	-	-	-	-	-	-	-	-	-	-	-
Gnjilan	-	73	-	-	-	-	-	-	1	-	2	18	-	14
Gornja Držina	-	-	-	-	-	-	-	-	-	-	-	-	-	-
Gostuša	-	-	-	-	-	-	-	-	-	-	-	-	-	-

1) See explanations in the Preface

POPULATION BY NATIONAL OR ETHNIC AFFILIATION

Part 1

Name and type of locality	Total	Serbs	Monte-negrins	Yugo-slavs	Alba-nians	Bos-niaks	Bulga-rians	""Bunje-vac""	Vala-chians	"Gora-nac"	Hunga-rians	Mace-do-nians	Mosle-ms
Gradašnica	412	380	-	2	-	-	-	-	-	-	-	-	-
Gradište	86	86	-	-	-	-	-	-	-	-	-	-	-
Dobri Do	116	114	-	-	-	-	-	-	-	-	-	-	-
Dojkinci	273	273	-	-	-	-	-	-	-	-	-	-	-
Držina	472	472	-	-	-	-	-	-	-	-	-	-	-
Zaskovci	68	68	-	-	-	-	-	-	-	-	-	-	-
Izvor	781	507	-	-	-	-	1	-	-	-	-	-	-
Jalbotina	104	104	-	-	-	-	-	-	-	-	-	-	-
Jelovica	113	109	-	-	-	-	1	-	-	-	-	-	-
Kamik	112	112	-	-	-	-	-	-	-	-	-	-	-
Koprivštica	67	67	-	-	-	-	-	-	-	-	-	-	-
Kostur	311	306	-	-	-	-	-	-	-	-	-	1	-
Krupac	1444	1346	-	-	-	-	3	-	-	-	-	-	-
Kumanovo	38	38	-	-	-	-	-	-	-	-	-	-	-
Mali Jovanovac	144	137	-	1	-	-	-	-	-	-	-	-	-
Mali Suvodol	281	276	-	-	-	-	-	-	-	-	-	2	-
Milojkovac	7	6	-	-	-	-	1	-	-	-	-	-	-
Mirkovci	20	20	-	-	-	-	-	-	-	-	-	-	-
Nišor	162	162	-	-	-	-	-	-	-	-	-	-	-
Novi Zavoj	1458	1395	-	-	-	-	7	-	-	-	1	3	-
Obrenovac	143	138	-	-	-	-	1	-	-	-	-	-	-
Oreovica	128	128	-	-	-	-	-	-	-	-	-	-	-
Orlja	75	75	-	-	-	-	-	-	-	-	-	-	-
Osmakova	292	292	-	-	-	-	-	-	-	-	-	-	-
Pakleštica	56	56	-	-	-	-	-	-	-	-	-	-	-
Pasjač	32	32	-	-	-	-	-	-	-	-	-	-	-
Petrovac	389	375	-	-	-	-	-	-	-	-	-	-	-
Pirot	40678	37749	27	170	12	-	326	1	-	56	8	60	9
Planinica	18	18	-	-	-	-	-	-	-	-	-	-	-
Pokrevenik	126	126	-	-	-	-	-	-	-	-	-	-	-
Poljska Ržana	1349	1261	-	12	-	-	29	-	-	-	-	-	-
Ponor	379	373	-	-	-	-	1	-	-	-	1	-	-
Prisjan	143	143	-	-	-	-	-	-	-	-	-	-	-
Ragodeš	234	234	-	-	-	-	-	-	-	-	-	-	-
Rasnica	391	389	-	-	1	-	-	-	-	-	-	-	-
Rosomač	60	60	-	-	-	-	-	-	-	-	-	-	-
Rsovci	183	183	-	-	-	-	-	-	-	-	-	-	-
Rudinje	217	217	-	-	-	-	-	-	-	-	-	-	-
Sinja Glava	138	138	-	-	-	-	-	-	-	-	-	-	-
Slavinja	49	23	-	-	-	-	26	-	-	-	-	-	-
Sopot	367	367	-	-	-	-	-	-	-	-	-	-	-
Srečkovac	162	156	-	-	-	-	1	-	-	-	-	-	-
Staničenje	609	598	-	-	-	-	-	-	-	-	-	1	-
Sukovo	728	709	-	4	-	-	3	-	-	-	-	-	-
Temaska	908	904	-	1	-	-	1	-	-	-	-	-	-
Topli Do	108	108	-	-	-	-	-	-	-	-	-	-	-
Trnjana	157	152	-	-	-	-	-	-	-	-	-	-	-
Cerev Del	30	30	-	-	-	-	-	-	-	-	-	-	-
Cerova	171	165	-	6	-	-	-	-	-	-	-	-	-
Crvenčevo	135	135	-	-	-	-	-	-	-	-	-	-	-
Crnoklište	338	315	-	-	-	-	-	-	-	-	1	-	-
Činiglavci	331	330	-	-	-	-	1	-	-	-	-	-	-
Šugrin	95	94	-	-	-	-	-	-	-	-	-	-	-
District of Jablanica	240923	225092	725	147	2841	7	109	3	-	2	26	326	18
<i>Urban</i>	98420	90836	401	121	455	3	77	1	-	1	14	227	15
<i>Other</i>	142503	134256	324	26	2386	4	32	2	-	1	12	99	3

1) See explanations in the Preface

POPULATION BY NATIONAL OR ETHNIC AFFILIATION

Part 2

Name and type of locality	Ger- mans	Roma people	Ruma- nians	Rus- sians	Ruthe- nians	Slo- vaks	Slove- nes	Ukrai- nians	Croats	Cze- chs	The others	Unde- clared and un- defined	Regiona laffilia- tion	Un- known
Gradašnica	-	30	-	-	-	-	-	-	-	-	-	-	-	-
Gradište	-	-	-	-	-	-	-	-	-	-	-	-	-	-
Dobri Do	-	2	-	-	-	-	-	-	-	-	-	-	-	-
Dojkinci	-	-	-	-	-	-	-	-	-	-	-	-	-	-
Držina	-	-	-	-	-	-	-	-	-	-	-	-	-	-
Zaskovci	-	-	-	-	-	-	-	-	-	-	-	-	-	-
Izvor	-	4	-	-	-	-	-	-	-	-	-	192	-	77
Jalbotina	-	-	-	-	-	-	-	-	-	-	-	-	-	-
Jelovica	-	2	-	-	-	-	-	-	-	-	-	-	-	1
Kamik	-	-	-	-	-	-	-	-	-	-	-	-	-	-
Koprivštica	-	-	-	-	-	-	-	-	-	-	-	-	-	-
Kostur	-	2	-	-	-	-	-	-	-	-	-	2	-	-
Krupac	-	81	-	-	-	-	-	-	-	-	-	3	-	11
Kumanovo	-	-	-	-	-	-	-	-	-	-	-	-	-	-
Mali Jovanovac	-	6	-	-	-	-	-	-	-	-	-	-	-	-
Mali Suvodol	-	2	-	-	-	-	-	-	-	-	-	-	-	1
Milojkovic	-	-	-	-	-	-	-	-	-	-	-	-	-	-
Mirkovci	-	-	-	-	-	-	-	-	-	-	-	-	-	-
Nišor	-	-	-	-	-	-	-	-	-	-	-	-	-	-
Novi Zavoј	-	48	1	-	-	-	-	-	-	-	-	1	1	1
Obrenovac	-	-	-	-	-	-	-	-	-	-	-	2	-	2
Oreovica	-	-	-	-	-	-	-	-	-	-	-	-	-	-
Orlja	-	-	-	-	-	-	-	-	-	-	-	-	-	-
Osmakova	-	-	-	-	-	-	-	-	-	-	-	-	-	-
Pakleštica	-	-	-	-	-	-	-	-	-	-	-	-	-	-
Pasjač	-	-	-	-	-	-	-	-	-	-	-	-	-	-
Petrovac	-	12	-	-	-	-	-	-	-	-	-	-	1	1
Pirot	2	1562	2	4	1	1	9	2	44	-	13	326	3	291
Planinica	-	-	-	-	-	-	-	-	-	-	-	-	-	-
Pokrevenik	-	-	-	-	-	-	-	-	-	-	-	-	-	-
Poljska Ržana	-	-	-	1	-	-	-	-	1	-	1	-	-	44
Ponor	-	-	-	2	-	-	-	-	-	-	-	-	-	2
Prisjan	-	-	-	-	-	-	-	-	-	-	-	-	-	-
Ragodeš	-	-	-	-	-	-	-	-	-	-	-	-	-	-
Rasnica	-	-	-	-	-	-	-	-	-	-	-	-	-	1
Rosomač	-	-	-	-	-	-	-	-	-	-	-	-	-	-
Rsovci	-	-	-	-	-	-	-	-	-	-	-	-	-	-
Rudinje	-	-	-	-	-	-	-	-	-	-	-	-	-	-
Sinja Glava	-	-	-	-	-	-	-	-	-	-	-	-	-	-
Slavinja	-	-	-	-	-	-	-	-	-	-	-	-	-	-
Sopot	-	-	-	-	-	-	-	-	-	-	-	-	-	-
Sreckovac	-	5	-	-	-	-	-	-	-	-	-	-	-	-
Staničenje	-	9	-	-	-	-	-	-	-	-	-	-	-	1
Sukovo	-	3	-	-	-	-	-	-	1	-	-	1	-	7
Temska	-	2	-	-	-	-	-	-	-	-	-	-	-	-
Topli Do	-	-	-	-	-	-	-	-	-	-	-	-	-	-
Trnjana	-	5	-	-	-	-	-	-	-	-	-	-	-	-
Cerev Del	-	-	-	-	-	-	-	-	-	-	-	-	-	-
Cerova	-	-	-	-	-	-	-	-	-	-	-	-	-	-
Crvenčevo	-	-	-	-	-	-	-	-	-	-	-	-	-	-
Crnoklište	-	22	-	-	-	-	-	-	-	-	-	-	-	-
Činiglavci	-	-	-	-	-	-	-	-	-	-	-	-	-	-
Šugrin	-	-	-	-	-	-	-	-	-	-	-	-	-	1
District of Jablanica	9	9900	11	25	3	5	25	8	93	3	58	692	71	724
<i>Urban</i>	4	5375	5	10	2	4	19	2	72	2	42	344	37	351
<i>Other</i>	5	4525	6	15	1	1	6	6	21	1	16	348	34	373

1) See explanations in the Preface

POPULATION BY NATIONAL OR ETHNIC AFFILIATION

Part 1

Name and type of locality	Total	Serbs	Monte-negrins	Yugo-slavs	Alba-nians	Bos-niaks	Bulga-rians	""Bunje-vac""	Vala-chians	"Gora-nac"	Hunga-rians	Mace-do-nians	Mosle-ms
Bojnik	13118	11668	34	13	-	-	-	1	-	1	1	7	-
<i>Urban</i>	-	-	-	-	-	-	-	-	-	-	-	-	-
<i>Other</i>	13118	11668	34	13	-	-	-	1	-	1	1	7	-
Bojnik	3159	2710	12	-	-	-	-	-	-	-	-	-	-
Borince	45	45	-	-	-	-	-	-	-	-	-	-	-
Brestovac	276	200	-	-	-	-	-	-	-	-	-	-	-
Vujanovo	64	62	-	-	-	-	-	-	-	-	-	-	-
Gornje Brijanje	509	507	-	-	-	-	-	-	-	-	-	-	-
Gornje Konjuvce	172	158	-	-	-	-	-	-	-	-	-	-	-
Granica	172	172	-	-	-	-	-	-	-	-	-	-	-
Dobra Voda	88	81	4	1	-	-	-	-	-	-	-	-	-
Donje Konjuvce	520	495	-	-	-	-	-	-	-	-	-	-	-
Dragovac	1005	810	-	-	-	-	-	1	-	-	-	-	-
Dubrava	17	17	-	-	-	-	-	-	-	-	-	-	-
Đinđuša	675	671	1	-	-	-	-	-	-	-	1	-	-
Zeletovo	110	110	-	-	-	-	-	-	-	-	-	-	-
Zorovac	19	19	-	-	-	-	-	-	-	-	-	-	-
Ivanje	88	88	-	-	-	-	-	-	-	-	-	-	-
Kamenica	276	274	-	-	-	-	-	-	-	-	-	-	-
Kacabač	668	662	-	-	-	-	-	-	-	-	-	-	-
Kosančić	416	357	2	7	-	-	-	-	-	-	-	1	-
Lapotince	647	548	-	-	-	-	-	-	-	-	-	1	-
Lozane	49	49	-	-	-	-	-	-	-	-	-	-	-
Magaš	204	149	1	-	-	-	-	-	-	-	-	-	-
Majkovac	23	23	-	-	-	-	-	-	-	-	-	-	-
Mijajlica	190	190	-	-	-	-	-	-	-	-	-	-	-
Mrveš	116	116	-	-	-	-	-	-	-	-	-	-	-
Obilić	94	88	6	-	-	-	-	-	-	-	-	-	-
Obražda	34	34	-	-	-	-	-	-	-	-	-	-	-
Orane	152	152	-	-	-	-	-	-	-	-	-	-	-
Plavce	296	288	-	5	-	-	-	-	-	-	-	-	-
Pridvorica	951	919	-	-	-	-	-	-	-	-	-	1	-
Rečica	148	122	-	-	-	-	-	-	-	-	-	-	-
Savinac	41	33	7	-	-	-	-	-	-	-	-	-	-
Slavnik	127	78	-	-	-	-	-	-	-	-	-	-	-
Stubla	923	802	-	-	-	-	-	-	-	-	-	4	-
Turjane	79	78	-	-	-	-	-	-	-	-	-	-	-
Čukovac	122	121	-	-	-	-	-	-	-	-	-	-	-
Crkvice	643	440	1	-	-	-	-	-	-	1	-	-	-
Vlasotince	33312	32858	10	2	-	1	5	-	-	-	7	31	1
<i>Urban</i>	16212	15894	7	1	-	1	4	-	-	-	5	21	-
<i>Other</i>	17100	16964	3	1	-	-	1	-	-	-	2	10	1
Aleksine	66	66	-	-	-	-	-	-	-	-	-	-	-
Batulovce	806	802	-	-	-	-	-	-	-	-	-	1	1
Boljare	983	973	2	-	-	-	-	-	-	-	-	1	-
Borin Do	148	148	-	-	-	-	-	-	-	-	-	-	-
Brezovica	165	165	-	-	-	-	-	-	-	-	-	-	-
Vlasotince	16212	15894	7	1	-	1	4	-	-	-	5	21	-
Gložane	660	660	-	-	-	-	-	-	-	-	-	-	-
Gornja Lomnica	66	66	-	-	-	-	-	-	-	-	-	-	-
Gornja Lopušnja	67	67	-	-	-	-	-	-	-	-	-	-	-
Gornji Dejan	208	208	-	-	-	-	-	-	-	-	-	-	-
Gornji Orah	330	329	-	-	-	-	-	-	-	-	-	-	-
Gornji Prisjan	270	268	-	-	-	-	-	-	-	-	-	-	-
Gradište	225	222	-	-	-	-	-	-	-	-	-	-	-

1) See explanations in the Preface

POPULATION BY NATIONAL OR ETHNIC AFFILIATION

Part 2

Name and type of locality	Ger- mans	Roma people	Ruma- nians	Rus- sians	Ruthe- nians	Slo- vaks	Slove- nes	Ukrai- nians	Croats	Cze- chs	The others	Unde- clared and un- defined	Regiona laffilia- tion	Un- known
Bojnik	-	1363	-	1	-	1	-	-	3	-	7	3	3	12
<i>Urban</i>	-	-	-	-	-	-	-	-	-	-	-	-	-	-
<i>Other</i>	-	1363	-	1	-	1	-	-	3	-	7	3	3	12
Bojnik	-	430	-	-	-	-	-	-	1	-	3	-	-	3
Borince	-	-	-	-	-	-	-	-	-	-	-	-	-	-
Brestovac	-	76	-	-	-	-	-	-	-	-	-	-	-	-
Vujanovo	-	-	-	1	-	-	-	-	-	-	1	-	-	-
Gornje Brijanje	-	-	-	-	-	1	-	-	1	-	-	-	-	-
Gornje Konjuvce	-	14	-	-	-	-	-	-	-	-	-	-	-	-
Granica	-	-	-	-	-	-	-	-	-	-	-	-	-	-
Dobra Voda	-	-	-	-	-	-	-	-	-	-	2	-	-	-
Donje Konjuvce	-	24	-	-	-	-	-	-	1	-	-	-	-	-
Dragovac	-	194	-	-	-	-	-	-	-	-	-	-	-	-
Dubrava	-	-	-	-	-	-	-	-	-	-	-	-	-	-
Đinđuša	-	-	-	-	-	-	-	-	-	-	-	1	-	1
Zeletovo	-	-	-	-	-	-	-	-	-	-	-	-	-	-
Zorovac	-	-	-	-	-	-	-	-	-	-	-	-	-	-
Ivanje	-	-	-	-	-	-	-	-	-	-	-	-	-	-
Kamenica	-	-	-	-	-	-	-	-	-	-	-	-	-	2
Kacabač	-	6	-	-	-	-	-	-	-	-	-	-	-	-
Kosančić	-	49	-	-	-	-	-	-	-	-	-	-	-	-
Lapotince	-	94	-	-	-	-	-	-	-	-	-	-	-	4
Lozane	-	-	-	-	-	-	-	-	-	-	-	-	-	-
Magaš	-	54	-	-	-	-	-	-	-	-	-	-	-	-
Majkovac	-	-	-	-	-	-	-	-	-	-	-	-	-	-
Mijajlica	-	-	-	-	-	-	-	-	-	-	-	-	-	-
Mrveš	-	-	-	-	-	-	-	-	-	-	-	-	-	-
Obilić	-	-	-	-	-	-	-	-	-	-	-	-	-	-
Obražda	-	-	-	-	-	-	-	-	-	-	-	-	-	-
Orane	-	-	-	-	-	-	-	-	-	-	-	-	-	-
Plavce	-	3	-	-	-	-	-	-	-	-	-	-	-	-
Pridvorica	-	30	-	-	-	-	-	-	-	-	-	-	1	-
Rečica	-	26	-	-	-	-	-	-	-	-	-	-	-	-
Savinac	-	-	-	-	-	-	-	-	-	-	-	1	-	-
Slavnik	-	49	-	-	-	-	-	-	-	-	-	-	-	-
Stubla	-	117	-	-	-	-	-	-	-	-	-	-	-	-
Turjane	-	-	-	-	-	-	-	-	-	-	-	-	-	1
Čukovac	-	-	-	-	-	-	-	-	-	-	-	1	-	-
Crkvice	-	197	-	-	-	-	-	-	-	-	1	-	2	1
Vlasotince	-	277	7	4	-	-	1	-	16	-	3	51	2	36
<i>Urban</i>	-	213	3	2	-	-	1	-	11	-	2	29	1	17
<i>Other</i>	-	64	4	2	-	-	-	-	5	-	1	22	1	19
Aleksine	-	-	-	-	-	-	-	-	-	-	-	-	-	-
Batulovce	-	-	-	-	-	-	-	-	-	-	-	2	-	-
Boljare	-	7	-	-	-	-	-	-	-	-	-	-	-	-
Borin Do	-	-	-	-	-	-	-	-	-	-	-	-	-	-
Brezovica	-	-	-	-	-	-	-	-	-	-	-	-	-	-
Vlasotince	u	213	3	2	-	-	1	-	11	-	2	29	1	17
Gložane	-	-	-	-	-	-	-	-	-	-	-	-	-	-
Gornja Lomnica	-	-	-	-	-	-	-	-	-	-	-	-	-	-
Gornja Lopušnja	-	-	-	-	-	-	-	-	-	-	-	-	-	-
Gornji Dejan	-	-	-	-	-	-	-	-	-	-	-	-	-	-
Gornji Orah	-	-	-	-	-	-	-	-	1	-	-	-	-	-
Gornji Prisjan	-	1	-	-	-	-	-	-	-	-	-	-	-	1
Gradište	-	-	1	-	-	-	-	-	-	-	-	2	-	-

1) See explanations in the Preface

POPULATION BY NATIONAL OR ETHNIC AFFILIATION

Part 1

Name and type of locality	Total	Serbs	Monte-negrins	Yugo-slavs	Alba-nians	Bos-niaks	Bulga-rians	""Bunje-vac""	Vala-chians	"Gora-nac"	Hunga-rians	Mace-do-nians	Mosle-ms
Gunjetina	97	95	-	-	-	-	-	-	-	-	-	-	-
Dadince	195	193	-	-	-	-	-	-	-	-	-	-	-
Dobroviš	141	140	-	-	-	-	-	-	-	-	-	-	-
Donja Lomnica	591	591	-	-	-	-	-	-	-	-	-	-	-
Donja Lopušnja	184	184	-	-	-	-	-	-	-	-	-	-	-
Donje Gare	165	165	-	-	-	-	-	-	-	-	-	-	-
Donji Dejan	497	470	-	-	-	-	-	-	-	-	-	-	-
Donji Prisjan	330	299	-	-	-	-	-	-	-	-	-	-	-
Zlatičevo	200	199	-	-	-	-	-	-	-	-	-	-	-
Javorje	1	1	-	-	-	-	-	-	-	-	-	-	-
Jakovljevo	461	450	-	-	-	-	-	-	-	-	-	-	-
Jastrebac	423	421	-	-	-	-	-	-	-	-	-	-	-
Kozilo	8	7	-	-	-	-	-	-	-	-	-	-	-
Komarica	198	196	-	-	-	-	-	-	-	-	-	-	-
Konopnica	989	989	-	-	-	-	-	-	-	-	-	-	-
Kruševica	567	563	-	-	-	-	-	-	-	-	-	-	-
Kukavica	535	533	-	-	-	-	-	-	-	-	1	1	-
Ladovica	904	900	-	-	-	-	-	-	-	-	-	2	-
Lipovica	454	451	-	-	-	-	-	-	-	-	1	-	-
Orašje	934	933	1	-	-	-	-	-	-	-	-	-	-
Ostrc	128	128	-	-	-	-	-	-	-	-	-	-	-
Pržojne	52	52	-	-	-	-	-	-	-	-	-	-	-
Prilepac	499	498	-	1	-	-	-	-	-	-	-	-	-
Ravna Gora	151	151	-	-	-	-	-	-	-	-	-	-	-
Ravni Del	183	180	-	-	-	-	-	-	-	-	-	-	-
Samarnica	132	132	-	-	-	-	-	-	-	-	-	-	-
Svođe	433	425	-	-	-	-	-	-	-	-	-	4	-
Skrapež	215	212	-	-	-	-	-	-	-	-	-	-	-
Sredor	260	260	-	-	-	-	-	-	-	-	-	-	-
Stajkovce	1603	1601	-	-	-	-	1	-	-	-	-	1	-
Stranjevo	48	48	-	-	-	-	-	-	-	-	-	-	-
Tegošnica	3	3	-	-	-	-	-	-	-	-	-	-	-
Crna Bara	224	222	-	-	-	-	-	-	-	-	-	-	-
Crnatovo	176	174	-	-	-	-	-	-	-	-	-	-	-
Šišave	1125	1124	-	-	-	-	-	-	-	-	-	-	-
Lebane	24918	23460	25	5	1	-	6	1	-	-	1	26	-
<i>Urban</i>	10004	9241	17	4	1	-	3	-	-	-	1	15	-
<i>Other</i>	14914	14219	8	1	-	-	3	1	-	-	-	11	-
Bačevina	214	211	-	-	-	-	-	-	-	-	-	-	-
Bošnjace	1629	1524	1	-	-	-	1	-	-	-	-	1	-
Buvce	109	108	1	-	-	-	-	-	-	-	-	-	-
Veliko Vojlovce	358	333	-	-	-	-	1	-	-	-	-	1	-
Geglja	264	247	-	-	-	-	-	-	-	-	-	-	-
Goli Rid	57	57	-	-	-	-	-	-	-	-	-	-	-
Gornje Vranovce	207	207	-	-	-	-	-	-	-	-	-	-	-
Grgurovce	420	418	-	-	-	-	-	-	-	-	-	-	-
Donje Vranovce	331	310	-	-	-	-	-	-	-	-	-	-	-
Drvodelj	95	95	-	-	-	-	-	-	-	-	-	-	-
Ždeglovo	695	524	-	-	-	-	-	-	-	-	-	-	-
Klajić	289	289	-	-	-	-	-	-	-	-	-	-	-
Konjino	913	907	-	-	-	-	-	-	-	-	-	1	-
Krivača	414	401	-	-	-	-	1	-	-	-	-	-	-
Lalinovac	250	249	-	-	-	-	-	-	-	-	-	-	-
Lebane	u 10004	9241	17	4	1	-	3	-	-	-	1	15	-
Lipovica	147	147	-	-	-	-	-	-	-	-	-	-	-
Lugare	389	388	-	-	-	-	-	-	-	-	-	-	-

1) See explanations in the Preface

POPULATION BY NATIONAL OR ETHNIC AFFILIATION

Part 2

Name and type of locality	Ger- mans	Roma people	Ruma- nians	Rus- sians	Ruthe- nians	Slo- vaks	Slove- nes	Ukrai- nians	Croats	Cze- chs	The others	Unde- clared and un- defined	Regiona laffilia- tion	Un- known
Gunjetina	-	-	-	-	-	-	-	-	-	-	-	-	-	2
Dadince	-	-	-	2	-	-	-	-	-	-	-	-	-	-
Dobroviš	-	-	-	-	-	-	-	-	-	-	-	1	-	-
Donja Lomnica	-	-	-	-	-	-	-	-	-	-	-	-	-	-
Donja Lopušnja	-	-	-	-	-	-	-	-	-	-	-	-	-	-
Donje Gare	-	-	-	-	-	-	-	-	-	-	-	-	-	-
Donji Dejan	-	20	-	-	-	-	-	-	1	-	-	6	-	-
Donji Prisjan	-	26	-	-	-	-	-	-	-	-	-	4	-	1
Zlatičevo	-	-	1	-	-	-	-	-	-	-	-	-	-	-
Javorje	-	-	-	-	-	-	-	-	-	-	-	-	-	-
Jakovljevo	-	10	1	-	-	-	-	-	-	-	-	-	-	-
Jastrebac	-	-	-	-	-	-	-	-	-	-	-	-	-	2
Kozilo	-	-	-	-	-	-	-	-	-	-	-	1	-	-
Komarica	-	-	-	-	-	-	-	-	-	-	-	2	-	-
Konopnica	-	-	-	-	-	-	-	-	-	-	-	-	-	-
Kruševica	-	-	1	-	-	-	-	-	-	-	-	3	-	-
Kukavica	-	-	-	-	-	-	-	-	-	-	-	-	-	-
Ladovica	-	-	-	-	-	-	-	-	-	-	-	1	-	1
Lipovica	-	-	-	-	-	-	-	-	-	-	-	-	-	2
Orašje	-	-	-	-	-	-	-	-	-	-	-	-	-	-
Ostrc	-	-	-	-	-	-	-	-	-	-	-	-	-	-
Pržojne	-	-	-	-	-	-	-	-	-	-	-	-	-	-
Prilepac	-	-	-	-	-	-	-	-	-	-	-	-	-	-
Ravna Gora	-	-	-	-	-	-	-	-	-	-	-	-	-	-
Ravni Del	-	-	-	-	-	-	-	-	-	-	-	-	-	3
Samarnica	-	-	-	-	-	-	-	-	-	-	-	-	-	-
Svođe	-	-	-	-	-	-	-	-	2	-	1	-	-	1
Skrapež	-	-	-	-	-	-	-	-	-	-	-	-	-	3
Sredor	-	-	-	-	-	-	-	-	-	-	-	-	-	-
Stajkovce	-	-	-	-	-	-	-	-	-	-	-	-	-	-
Stranjevo	-	-	-	-	-	-	-	-	-	-	-	-	-	-
Tegošnica	-	-	-	-	-	-	-	-	-	-	-	-	-	-
Crna Bara	-	-	-	-	-	-	-	-	1	-	-	-	-	1
Crnatovo	-	-	-	-	-	-	-	-	-	-	-	-	-	2
Šišave	-	-	-	-	-	-	-	-	-	-	-	-	1	-
Lebane	2	1163	1	2	1	-	2	-	5	-	2	170	6	39
<i>Urban</i>	-	617	-	-	1	-	2	-	3	-	-	81	2	16
<i>Other</i>	2	546	1	2	-	-	-	-	2	-	2	89	4	23
Bačevina	-	-	-	-	-	-	-	-	-	-	-	1	-	2
Bošnjace	2	87	1	-	-	-	-	-	1	-	-	6	2	3
Buvce	-	-	-	-	-	-	-	-	-	-	-	-	-	-
Veliko Vojlovce	-	22	-	-	-	-	-	-	-	-	-	1	-	-
Geglja	-	13	-	-	-	-	-	-	-	-	-	3	-	1
Goli Rid	-	-	-	-	-	-	-	-	-	-	-	-	-	-
Gornje Vranovce	-	-	-	-	-	-	-	-	-	-	-	-	-	-
Grgurovce	-	2	-	-	-	-	-	-	-	-	-	-	-	-
Donje Vranovce	-	21	-	-	-	-	-	-	-	-	-	-	-	-
Drvodelj	-	-	-	-	-	-	-	-	-	-	-	-	-	-
Ždeglovo	-	98	-	-	-	-	-	-	-	-	-	72	-	1
Klajić	-	-	-	-	-	-	-	-	-	-	-	-	-	-
Konjino	-	4	-	-	-	-	-	-	1	-	-	-	-	-
Krivača	-	-	-	-	-	-	-	-	-	-	-	-	-	12
Lalinovac	-	-	-	1	-	-	-	-	-	-	-	-	-	-
Lebane u	-	617	-	-	1	-	2	-	3	-	-	81	2	16
Lipovica	-	-	-	-	-	-	-	-	-	-	-	-	-	-
Lugare	-	-	-	-	-	-	-	-	-	-	1	-	-	-

1) See explanations in the Preface

POPULATION BY NATIONAL OR ETHNIC AFFILIATION

Part 1

Name and type of locality	Total	Serbs	Monte-negrins	Yugo-slavs	Alba-nians	Bos-niaks	Bulga-rians	""Bunje-vac""	Vala-chians	"Gora-nac"	Hunga-rians	Mace-do-nians	Mosle-ms
Malo Vojlovce	208	207	-	-	-	-	-	-	-	-	-	1	-
Nova Topola	121	115	6	-	-	-	-	-	-	-	-	-	-
Novo Selo	207	206	-	-	-	-	-	-	-	-	-	1	-
Pertate	1559	1404	-	1	-	-	-	-	-	-	-	3	-
Petrovac	47	46	-	-	-	-	-	-	-	-	-	-	-
Popovce	379	339	-	-	-	-	-	-	-	-	-	-	-
Poroštica	113	113	-	-	-	-	-	-	-	-	-	-	-
Prekopčelica	508	507	-	-	-	-	-	-	-	-	-	1	-
Radevce	94	93	-	-	-	-	-	-	-	-	-	-	-
Radinovac	75	75	-	-	-	-	-	-	-	-	-	-	-
Rafuna	131	131	-	-	-	-	-	-	-	-	-	-	-
Svinjarica	137	137	-	-	-	-	-	-	-	-	-	-	-
Sekicol	57	57	-	-	-	-	-	-	-	-	-	-	-
Slišane	245	242	-	-	-	-	-	-	-	-	-	-	-
Togočevce	828	828	-	-	-	-	-	-	-	-	-	-	-
Čenovac	423	367	-	-	-	-	-	-	-	-	-	-	-
Cekavica	507	507	-	-	-	-	-	-	-	-	-	-	-
Šarce	88	88	-	-	-	-	-	-	-	-	-	-	-
Šilovo	521	521	-	-	-	-	-	-	-	-	-	-	-
Štulac	370	313	-	-	-	-	-	1	-	-	-	1	-
Šumane	1515	1508	-	-	-	-	-	-	-	-	-	1	-
Leskovac	156252	147414	284	122	23	5	85	-	-	1	16	251	13
<i>Urban</i>	68826	63049	242	115	20	1	66	-	-	1	8	182	13
<i>Other</i>	87426	84365	42	7	3	4	19	-	-	-	8	69	-
Babičko	515	514	-	-	-	-	-	-	-	-	-	-	-
Badince	521	520	-	-	-	-	-	-	-	-	-	1	-
Barje	372	371	-	-	-	-	1	-	-	-	-	-	-
Belanovce	600	598	-	-	-	-	-	-	-	-	-	-	-
Beli Potok	629	628	1	-	-	-	-	-	-	-	-	-	-
Bistrica	79	79	-	-	-	-	-	-	-	-	-	-	-
Bobište	1782	1771	1	-	-	-	-	-	-	-	-	-	-
Bogojevce	1571	1448	-	-	-	-	-	-	-	-	-	3	-
Bojišina	245	245	-	-	-	-	-	-	-	-	-	-	-
Bočevica	151	151	-	-	-	-	-	-	-	-	-	-	-
Bratmilovce	3531	3443	8	-	-	-	1	-	-	-	1	6	-
Brejanovce	364	363	-	-	-	-	-	-	-	-	-	-	-
Brestovac	2086	1739	2	-	-	-	-	-	-	-	-	-	-
Brza	1211	1196	1	-	-	-	-	-	-	-	-	3	-
Bričevlje	241	229	-	-	-	-	-	-	-	-	-	1	-
Bukova Glava	295	280	-	-	-	-	-	-	-	-	-	-	-
Bunuški Čifluk	505	501	1	-	-	-	1	-	-	-	1	-	-
Velika Biljanica	516	514	-	-	-	-	-	-	-	-	-	-	-
Velika Grabovnica	1452	1445	-	-	-	-	1	-	-	-	-	1	-
Velika Kopašnica	676	675	-	-	-	-	-	-	-	-	-	1	-
Velika Sejanica	791	789	-	-	-	-	-	-	-	-	-	1	-
Veliko Trnjane	1013	994	1	1	-	-	-	-	-	-	-	1	-
Vilje Kolo	11	11	-	-	-	-	-	-	-	-	-	-	-
Vina	232	232	-	-	-	-	-	-	-	-	-	-	-
Vinarce	3090	2503	1	-	-	-	7	-	-	-	-	-	-
Vlase	584	583	-	-	-	-	1	-	-	-	-	-	-
Vučje	3258	3195	16	1	-	-	7	-	-	-	-	5	-
Gagince	132	132	-	-	-	-	-	-	-	-	-	-	-
Golema njiva	118	116	-	-	-	-	-	-	-	-	-	-	-
Gorina	732	714	-	-	-	-	-	-	-	-	-	1	-
Gornja Bunuša	633	633	-	-	-	-	-	-	-	-	-	-	-
Gornja Jajina	637	616	-	-	-	-	-	-	-	-	-	-	-

1) See explanations in the Preface

POPULATION BY NATIONAL OR ETHNIC AFFILIATION

Part 2

Name and type of locality	Ger- mans	Roma people	Ruma- nians	Rus- sians	Ruthe- nians	Slo- vaks	Slove- nes	Ukrai- nians	Croats	Cze- chs	The others	Unde- clared and un- defined	Regiona laffilia- tion	Un- known
Malo Vojlovce	-	-	-	-	-	-	-	-	-	-	-	-	-	-
Nova Topola	-	-	-	-	-	-	-	-	-	-	-	-	-	-
Novo Selo	-	-	-	-	-	-	-	-	-	-	-	-	-	-
Pertate	-	149	-	-	-	-	-	-	-	-	-	1	-	1
Petrovac	-	-	-	-	-	-	-	-	-	-	-	1	-	-
Popovce	-	39	-	-	-	-	-	-	-	-	-	-	1	-
Poroštica	-	-	-	-	-	-	-	-	-	-	-	-	-	-
Prekopčelica	-	-	-	-	-	-	-	-	-	-	-	-	-	-
Radevce	-	-	-	-	-	-	-	-	-	-	-	-	1	-
Radinovac	-	-	-	-	-	-	-	-	-	-	-	-	-	-
Rafuna	-	-	-	-	-	-	-	-	-	-	-	-	-	-
Svinjarica	-	-	-	-	-	-	-	-	-	-	-	-	-	-
Sekicol	-	-	-	-	-	-	-	-	-	-	-	-	-	-
Slišane	-	-	-	-	-	-	-	-	-	-	-	3	-	-
Togočevce	-	-	-	-	-	-	-	-	-	-	-	-	-	-
Čenovac	-	55	-	-	-	-	-	-	-	-	1	-	-	-
Cekavica	-	-	-	-	-	-	-	-	-	-	-	-	-	-
Šarce	-	-	-	-	-	-	-	-	-	-	-	-	-	-
Šilovo	-	-	-	-	-	-	-	-	-	-	-	-	-	-
Štulac	-	54	-	1	-	-	-	-	-	-	-	-	-	-
Šumane	-	2	-	-	-	-	-	-	-	-	-	1	-	3
Leskovac	7	6989	3	16	1	4	22	8	67	3	44	225	58	591
<i>Urban</i>	4	4448	2	8	1	4	16	2	58	2	39	198	33	314
<i>Other</i>	3	2541	1	8	-	-	6	6	9	1	5	27	25	277
Babičko	-	-	-	-	-	-	-	-	1	-	-	-	-	-
Badince	-	-	-	-	-	-	-	-	-	-	-	-	-	-
Barje	-	-	-	-	-	-	-	-	-	-	-	-	-	-
Belanovce	-	-	-	-	-	-	-	-	-	-	-	-	-	2
Beli Potok	-	-	-	-	-	-	-	-	-	-	-	-	-	-
Bistrica	-	-	-	-	-	-	-	-	-	-	-	-	-	-
Bobište	-	-	-	-	-	-	-	-	1	-	-	8	-	1
Bogojevce	-	71	-	-	-	-	-	-	-	-	-	-	-	49
Bojišina	-	-	-	-	-	-	-	-	-	-	-	-	-	-
Bočevica	-	-	-	-	-	-	-	-	-	-	-	-	-	-
Bratmilovce	-	24	-	-	-	-	-	-	-	-	-	-	-	48
Brejanovce	-	-	-	-	-	-	-	-	-	-	-	-	-	1
Brestovac	-	337	-	1	-	-	-	-	-	-	-	-	2	5
Brza	-	2	-	-	-	-	-	-	-	-	-	-	-	9
Bričevlje	-	11	-	-	-	-	-	-	-	-	-	-	-	-
Bukova Glava	-	13	-	-	-	-	-	-	-	-	-	1	-	1
Bunuški Čifluk	-	-	-	-	-	-	-	-	-	-	-	-	-	1
Velika Biljanica	-	-	-	-	-	-	-	-	-	-	-	-	2	-
Velika Grabovnica	-	-	-	-	-	-	-	1	1	-	-	-	-	3
Velika Kopašnica	-	-	-	-	-	-	-	-	-	-	-	-	-	-
Velika Sejanica	-	-	-	-	-	-	-	-	-	-	-	1	-	-
Veliko Trnjane	-	-	-	-	-	-	-	-	-	-	-	1	-	15
Vilje Kolo	-	-	-	-	-	-	-	-	-	-	-	-	-	-
Vina	-	-	-	-	-	-	-	-	-	-	-	-	-	-
Vinarce	-	575	-	-	-	-	-	-	-	-	-	-	1	3
Vlase	-	-	-	-	-	-	-	-	-	-	-	-	-	-
Vučje	1	5	-	-	-	-	-	-	-	-	2	-	-	26
Gagince	-	-	-	-	-	-	-	-	-	-	-	-	-	-
Golema njiva	-	-	-	-	-	-	-	-	-	-	-	-	-	2
Gorina	-	14	-	-	-	-	-	-	-	-	-	-	1	2
Gornja Bunuša	-	-	-	-	-	-	-	-	-	-	-	-	-	-
Gornja Jajina	-	-	-	-	-	-	-	-	-	-	-	-	1	20

1) See explanations in the Preface

POPULATION BY NATIONAL OR ETHNIC AFFILIATION

Part 1

Name and type of locality	Total	Serbs	Monte-negrins	Yugo-slavs	Alba-nians	Bos-niaks	Bulga-rians	""Bunje-vac""	Vala-chians	"Gora-nac"	Hunga-rians	Mace-do-nians	Mosle-ms
Gornja Kupinovica	189	162	-	-	-	-	-	-	-	-	-	-	-
Gornja Lokošnica	134	134	-	-	-	-	-	-	-	-	-	-	-
Gornja Slatina	210	210	-	-	-	-	-	-	-	-	-	-	-
Gornje Krajinice	786	783	-	-	-	-	-	-	-	-	-	-	-
Gornje Sinkovce	454	450	1	1	-	-	-	-	-	-	-	-	-
Gornje Stopanje	1756	1746	-	-	-	-	-	-	-	-	-	-	-
Gornje Trnjane	250	247	-	-	-	-	-	-	-	-	-	-	-
Gornji Bunibrod	762	762	-	-	-	-	-	-	-	-	-	-	-
Gradašnica	472	468	1	-	-	-	-	-	-	-	-	2	-
Grajevce	404	404	-	-	-	-	-	-	-	-	-	-	-
Graovo	277	277	-	-	-	-	-	-	-	-	-	-	-
Grdanica	605	584	-	-	-	3	-	-	-	-	-	-	-
Grdelica (small town) u	2383	2193	3	6	-	-	2	-	-	-	-	9	1
Grdelica (village)	1172	1171	-	-	-	-	-	-	-	-	1	-	-
Guberevac	1875	1868	-	-	-	-	1	-	-	-	-	2	-
Dedina Bara	802	800	-	-	-	-	-	-	-	-	-	1	-
Dobrotin	321	321	-	-	-	-	-	-	-	-	-	-	-
Donja Bunuša	306	305	-	-	-	-	-	-	-	-	-	-	-
Donja Jajina	1338	1321	-	-	-	-	-	-	-	-	-	8	-
Donja Kupinovica	97	97	-	-	-	-	-	-	-	-	-	-	-
Donja Lokošnica	1060	993	4	-	-	-	-	-	-	-	-	-	-
Donja Slatina	300	299	-	-	-	-	-	-	-	-	-	-	-
Donje Brijanje	1487	1336	-	-	-	-	-	-	-	-	-	4	-
Donje Krajinice	764	754	-	-	-	-	-	-	-	-	-	-	-
Donje Sinkovce	1661	1626	9	2	-	-	1	-	-	-	-	7	-
Donje Stopanje	1136	1109	-	-	-	-	-	-	-	-	-	1	-
Donje Trnjane	289	286	-	-	-	-	-	-	-	-	-	-	-
Donji Bunibrod	644	636	-	-	-	-	1	-	-	-	-	2	-
Draškovac	791	707	-	-	-	-	1	-	-	-	-	-	-
Drvodolja	245	243	-	-	-	-	-	-	-	-	1	1	-
Drčevac	309	289	-	-	-	-	-	-	-	-	-	-	-
Dušanovo	236	236	-	-	-	-	-	-	-	-	-	-	-
Žabljanje	724	719	-	1	1	-	-	-	-	-	-	1	-
Živkovo	669	667	-	-	-	-	-	-	-	-	-	-	-
Žižavica	189	189	-	-	-	-	-	-	-	-	-	-	-
Zagužane	339	338	-	-	-	-	-	-	-	-	-	-	-
Zalužnje	482	482	-	-	-	-	-	-	-	-	-	-	-
Zlokućane	217	217	-	-	-	-	-	-	-	-	-	-	-
Zločudovo	271	271	-	-	-	-	-	-	-	-	-	-	-
Zoljevo	259	250	-	-	-	-	-	-	-	-	-	-	-
Igrište	292	292	-	-	-	-	-	-	-	-	-	-	-
Jarsenovo	428	428	-	-	-	-	-	-	-	-	-	-	-
Jašunja	514	508	-	-	-	-	-	-	-	-	-	-	-
Jelašnica	289	288	-	-	-	-	-	-	-	-	-	1	-
Kaluđerce	206	206	-	-	-	-	-	-	-	-	-	-	-
Karađorđevac	417	415	-	-	-	-	-	-	-	-	-	-	-
Kaštavar	68	68	-	-	-	-	-	-	-	-	-	-	-
Kovačeva Bara	167	167	-	-	-	-	-	-	-	-	-	-	-
Kozare	362	362	-	-	-	-	-	-	-	-	-	-	-
Koračevac	192	189	-	-	-	-	-	-	-	-	-	-	-
Krpejce	47	47	-	-	-	-	-	-	-	-	-	-	-
Kukulovce	298	298	-	-	-	-	-	-	-	-	-	-	-
Kumarevo	825	824	-	-	-	-	-	-	-	-	-	-	-
Kutleš	651	628	-	-	-	-	-	-	-	-	-	1	-
Leskovac u	63185	57661	223	108	20	1	57	-	-	1	8	168	12
Lipovica	1287	1270	-	-	-	-	-	-	-	-	-	-	-
Ličin Dol	139	137	-	-	-	-	-	-	-	-	-	-	-

1) See explanations in the Preface

POPULATION BY NATIONAL OR ETHNIC AFFILIATION

Part 2

Name and type of locality	Ger- mans	Roma people	Ruma- nians	Rus- sians	Ruthe- nians	Slo- vaks	Slove- nes	Ukrai- nians	Croats	Cze- chs	The others	Unde- clared and un- defined	Regiona laffilia- tion	Un- known
Gornja Kupinovica	-	27	-	-	-	-	-	-	-	-	-	-	-	-
Gornja Lokošnica	-	-	-	-	-	-	-	-	-	-	-	-	-	-
Gornja Slatina	-	-	-	-	-	-	-	-	-	-	-	-	-	-
Gornje Krajince	-	-	-	-	-	-	-	-	-	-	-	-	-	3
Gornje Sinkovce	-	-	-	-	-	-	-	-	-	-	-	-	1	1
Gornje Stopanje	-	-	-	-	-	-	-	2	-	-	-	5	2	1
Gornje Trnjane	-	-	-	-	-	-	-	-	-	-	-	-	-	3
Gornji Bunibrod	-	-	-	-	-	-	-	-	-	-	-	-	-	-
Gradašnica	-	-	-	-	-	-	-	-	-	-	-	1	-	-
Grajevce	-	-	-	-	-	-	-	-	-	-	-	-	-	-
Graovo	-	-	-	-	-	-	-	-	-	-	-	-	-	-
Grdanica	-	16	-	-	-	-	-	-	-	-	-	-	-	2
Grdelica (small town) u	-	116	-	-	-	-	1	-	2	-	1	5	-	44
Grdelica (village)	-	-	-	-	-	-	-	-	-	-	-	-	-	-
Guberevac	-	-	-	-	-	-	-	-	1	-	-	2	-	1
Dedina Bara	-	-	-	-	-	-	-	-	-	-	1	-	-	-
Dobrotin	-	-	-	-	-	-	-	-	-	-	-	-	-	-
Donja Bunuša	-	-	-	-	-	-	-	-	-	-	-	-	-	1
Donja Jajina	-	4	-	-	-	-	-	-	1	-	-	-	-	4
Donja Kupinovica	-	-	-	-	-	-	-	-	-	-	-	-	-	-
Donja Lokošnica	-	61	-	1	-	-	-	-	-	-	-	-	1	-
Donja Slatina	-	-	-	-	-	-	-	-	-	-	-	-	-	1
Donje Brijanje	-	143	-	2	-	-	-	1	-	-	1	-	-	-
Donje Krajince	-	5	-	-	-	-	-	-	-	-	-	-	1	4
Donje Sinkovce	-	-	-	-	-	-	1	1	-	-	-	2	-	12
Donje Stopanje	-	24	-	-	-	-	-	-	-	-	-	-	-	2
Donje Trnjane	-	1	-	-	-	-	-	-	-	1	-	-	-	1
Donji Bunibrod	-	-	-	-	-	-	-	-	-	-	-	-	-	5
Draškovac	-	83	-	-	-	-	-	-	-	-	-	-	-	-
Drvodolja	-	-	-	-	-	-	-	-	-	-	-	-	-	-
Drčevac	-	20	-	-	-	-	-	-	-	-	-	-	-	-
Dušanovo	-	-	-	-	-	-	-	-	-	-	-	-	-	-
Žabljanje	-	-	-	-	-	-	-	-	-	-	-	-	-	2
Živkovo	-	-	-	-	-	-	-	-	-	-	-	-	-	2
Žižavica	-	-	-	-	-	-	-	-	-	-	-	-	-	-
Zagužane	-	-	-	-	-	-	-	-	-	-	-	-	-	1
Zalužnje	-	-	-	-	-	-	-	-	-	-	-	-	-	-
Zlokućane	-	-	-	-	-	-	-	-	-	-	-	-	-	-
Zločudovo	-	-	-	-	-	-	-	-	-	-	-	-	-	-
Zoljevo	-	8	-	-	-	-	-	-	-	-	-	-	-	1
Igrište	-	-	-	-	-	-	-	-	-	-	-	-	-	-
Jarsenovo	-	-	-	-	-	-	-	-	-	-	-	-	-	-
Jašunja	-	2	-	-	-	-	-	-	-	-	-	-	4	-
Jelašnica	-	-	-	-	-	-	-	-	-	-	-	-	-	-
Kaluđerce	-	-	-	-	-	-	-	-	-	-	-	-	-	-
Karađorđevac	-	-	-	-	-	-	-	-	-	-	-	-	2	-
Kaštavar	-	-	-	-	-	-	-	-	-	-	-	-	-	-
Kovačeva Bara	-	-	-	-	-	-	-	-	-	-	-	-	-	-
Kozare	-	-	-	-	-	-	-	-	-	-	-	-	-	-
Koračevac	-	-	-	-	-	-	1	-	-	-	-	-	-	2
Krpejce	-	-	-	-	-	-	-	-	-	-	-	-	-	-
Kukulovce	-	-	-	-	-	-	-	-	-	-	-	-	-	-
Kumarevo	-	-	-	-	-	-	-	-	-	-	-	1	-	-
Kutleš	-	22	-	-	-	-	-	-	-	-	-	-	-	-
Leskovac u	3	4327	2	8	1	4	15	2	56	2	36	193	33	244
Lipovica	1	14	-	-	-	-	-	-	-	-	-	-	1	1
Ličin Dol	-	-	-	2	-	-	-	-	-	-	-	-	-	-

1) See explanations in the Preface

POPULATION BY NATIONAL OR ETHNIC AFFILIATION

Part 1

Name and type of locality	Total	Serbs	Monte-negrins	Yugo-slavs	Alba-nians	Bos-niaks	Bulga-rians	""Bunje-vac""	Vala-chians	"Gora-nac"	Hunga-rians	Mace-do-nians	Mosle-ms
Mala Biljanica	207	207	-	-	-	-	-	-	-	-	-	-	-
Mala Grabovnica	275	274	-	-	-	-	1	-	-	-	-	-	-
Mala Kopašnica	255	249	-	-	-	-	-	-	-	-	-	1	-
Manojlovce	778	777	-	-	-	-	-	-	-	-	-	-	-
Međa	872	665	-	-	-	-	-	-	-	-	-	-	-
Melovo	63	63	-	-	-	-	-	-	-	-	-	-	-
Milanovo	546	540	-	-	-	-	-	-	-	-	-	-	-
Miroševce	1053	941	-	-	-	-	-	-	-	-	-	2	-
Mrkovica	14	14	-	-	-	-	-	-	-	-	-	-	-
Mrštane	1431	1411	-	-	-	-	-	-	-	-	-	-	-
Navalin	898	898	-	-	-	-	-	-	-	-	-	-	-
Nakrivanj	1315	1299	-	-	-	-	-	-	-	-	-	1	-
Nesvrta	128	128	-	-	-	-	-	-	-	-	-	-	-
Novo Selo	120	120	-	-	-	-	-	-	-	-	-	-	-
Nomanica	317	317	-	-	-	-	-	-	-	-	-	-	-
Oraovica (near Grdelice)	2210	2201	-	-	-	1	-	-	-	-	-	2	-
Oraovica (near Crkavnice)	152	152	-	-	-	-	-	-	-	-	-	-	-
Orašac	582	580	-	-	-	-	-	-	-	-	-	-	-
Oruglica	173	173	-	-	-	-	-	-	-	-	-	-	-
Padež	58	58	-	-	-	-	-	-	-	-	-	-	-
Palikuća	387	381	-	-	-	-	-	-	-	-	-	-	-
Palojce	484	484	-	-	-	-	-	-	-	-	-	-	-
Petrovac	108	105	1	-	-	-	-	-	-	-	-	-	-
Pečenjevce	1776	1620	2	-	-	-	1	-	-	-	1	4	-
Piskupovo	216	214	-	-	-	-	-	-	-	-	-	-	-
Podrimce	283	283	-	-	-	-	-	-	-	-	-	-	-
Predejane (small town)	1222	1179	3	-	1	-	-	-	-	-	1	1	-
Predejane (village)	491	489	-	-	-	-	-	-	-	-	-	2	-
Presečina	448	445	-	-	-	-	-	-	-	-	2	-	-
Priboj	642	625	-	-	-	-	-	-	-	-	-	-	-
Ravni Del	78	78	-	-	-	-	-	-	-	-	-	-	-
Radonjica	903	901	-	1	-	-	-	-	-	-	-	-	-
Razgojna	904	868	-	-	-	-	-	-	-	-	-	2	-
Rajno Polje	739	739	-	-	-	-	-	-	-	-	-	-	-
Rudare	551	549	2	-	-	-	-	-	-	-	-	-	-
Svirce	436	436	-	-	-	-	-	-	-	-	-	-	-
Slavujevce	431	424	-	-	-	-	-	-	-	-	-	1	-
Slatina	639	591	-	-	1	-	-	-	-	-	-	-	-
Smrđan	155	155	-	-	-	-	-	-	-	-	-	-	-
Strojkovce	1344	1341	1	-	-	-	-	-	-	-	-	1	-
Stupnica	402	402	-	-	-	-	-	-	-	-	-	-	-
Suševlje	228	228	-	-	-	-	-	-	-	-	-	-	-
Todorovce	521	518	1	-	-	-	-	-	-	-	-	-	-
Tulovo	739	737	-	-	-	-	-	-	-	-	-	-	-
Tupalovce	380	378	-	-	-	-	-	-	-	-	-	1	-
Turekovac	1794	1404	-	-	-	-	1	-	-	-	-	1	-
Crveni Breg	30	30	-	-	-	-	-	-	-	-	-	-	-
Crkavnica	133	133	-	-	-	-	-	-	-	-	-	-	-
Crčavac	141	141	-	-	-	-	-	-	-	-	-	-	-
Čekmin	915	913	-	-	-	-	-	-	-	-	-	-	-
Čifluk Razgojnski	335	335	-	-	-	-	-	-	-	-	-	-	-
Čukljenik	636	633	1	1	-	-	-	-	-	-	-	-	-
Šainovac	216	216	-	-	-	-	-	-	-	-	-	-	-
Šarlince	854	767	-	-	-	-	-	-	-	-	-	-	-
Šišince	639	639	-	-	-	-	-	-	-	-	-	-	-

POPULATION BY NATIONAL OR ETHNIC AFFILIATION

Part 2

Name and type of locality	Ger- mans	Roma people	Ruma- nians	Rus- sians	Ruthe- nians	Slo- vaks	Slove- nes	Ukrai- nians	Croats	Cze- chs	The others	Unde- clared and un- defined	Regiona laffilia- tion	Un- known
Mala Biljanica	-	-	-	-	-	-	-	-	-	-	-	-	-	-
Mala Grabovnica	-	-	-	-	-	-	-	-	-	-	-	-	-	-
Mala Kopašnica	-	1	-	1	-	-	-	-	1	-	-	-	-	2
Manojlovce	-	-	-	-	-	-	-	-	-	-	-	1	-	-
Međa	-	207	-	-	-	-	-	-	-	-	-	-	-	-
Melovo	-	-	-	-	-	-	-	-	-	-	-	-	-	-
Milanovo	-	-	-	-	-	-	-	-	-	-	-	-	-	6
Miroševce	-	103	-	-	-	-	4	-	-	-	-	-	-	3
Mrkovića	-	-	-	-	-	-	-	-	-	-	-	-	-	-
Mrštane	-	7	-	-	-	-	-	-	-	-	-	-	1	12
Navalin	-	-	-	-	-	-	-	-	-	-	-	-	-	-
Nakrivanj	-	15	-	-	-	-	-	-	-	-	-	-	-	-
Nesvrta	-	-	-	-	-	-	-	-	-	-	-	-	-	-
Novo Selo	-	-	-	-	-	-	-	-	-	-	-	-	-	-
Nomanica	-	-	-	-	-	-	-	-	-	-	-	-	-	-
Oraovica (near Grdelice)	-	-	1	-	-	-	-	-	-	-	1	-	-	4
Oraovica (near Crkavnice)	-	-	-	-	-	-	-	-	-	-	-	-	-	-
Orašac	-	-	-	-	-	-	-	-	1	-	-	-	-	1
Oruglica	-	-	-	-	-	-	-	-	-	-	-	-	-	-
Padež	-	-	-	-	-	-	-	-	-	-	-	-	-	-
Palikuća	-	-	-	-	-	-	-	-	-	-	-	-	-	6
Palojce	-	-	-	-	-	-	-	-	-	-	-	-	-	-
Petrovac	-	-	-	-	-	-	-	-	-	-	1	-	1	-
Pečenjevce	1	135	-	-	-	-	-	-	-	-	1	-	-	11
Piskupovo	-	2	-	-	-	-	-	-	-	-	-	-	-	-
Podrimce	-	-	-	-	-	-	-	-	-	-	-	-	-	-
Predejane (small town)	-	33	-	-	-	-	-	-	-	-	-	-	1	3
Predejane (village)	-	-	-	-	-	-	-	-	-	-	-	-	-	-
Presečina	-	-	-	-	-	-	-	-	1	-	-	-	-	-
Priboj	-	17	-	-	-	-	-	-	-	-	-	-	-	-
Ravni Del	-	-	-	-	-	-	-	-	-	-	-	-	-	-
Radonjica	-	-	-	-	-	-	-	-	-	-	-	-	-	1
Razgojna	1	33	-	-	-	-	-	-	-	-	-	-	-	-
Rajno Polje	-	-	-	-	-	-	-	-	-	-	-	-	-	-
Rudare	-	-	-	-	-	-	-	-	-	-	-	-	-	-
Svirce	-	-	-	-	-	-	-	-	-	-	-	-	-	-
Slavujevce	-	-	-	-	-	-	-	-	-	-	-	1	2	3
Slatina	-	40	-	-	-	-	-	-	-	-	-	-	-	7
Smrđan	-	-	-	-	-	-	-	-	-	-	-	-	-	-
Strojkovce	-	-	-	-	-	-	-	-	-	-	-	1	-	-
Stupnica	-	-	-	-	-	-	-	-	-	-	-	-	-	-
Suševlje	-	-	-	-	-	-	-	-	-	-	-	-	-	-
Todorovce	-	-	-	-	-	-	-	-	-	-	-	1	-	1
Tulovo	-	-	-	-	-	-	-	-	1	-	-	-	-	1
Tupalovce	-	-	-	-	-	-	-	1	-	-	-	-	-	-
Turekovac	-	385	-	-	-	-	-	-	-	-	-	1	-	2
Crveni Breg	-	-	-	-	-	-	-	-	-	-	-	-	-	-
Crkavnica	-	-	-	-	-	-	-	-	-	-	-	-	-	-
Crčavac	-	-	-	-	-	-	-	-	-	-	-	-	-	-
Čekmin	-	-	-	1	-	-	-	-	-	-	-	-	-	1
Čifluk Razgojnski	-	-	-	-	-	-	-	-	-	-	-	-	-	-
Čukljenik	-	-	-	-	-	-	-	-	-	-	-	-	-	1
Šainovac	-	-	-	-	-	-	-	-	-	-	-	-	-	-
Šarlince	-	86	-	-	-	-	-	-	-	-	-	-	1	-
Šišince	-	-	-	-	-	-	-	-	-	-	-	-	-	-

1) See explanations in the Preface

POPULATION BY NATIONAL OR ETHNIC AFFILIATION

Part 1

Name and type of locality	Total	Serbs	Monte-negrins	Yugo-slavs	Alba-nians	Bos-niaks	Bulga-rians	""Bunje-vac""	Vala-chians	"Gora-nac"	Hunga-rians	Mace-do-nians	Mosle-ms
Medveđa	10760	7163	372	2	2816	1	5	1	-	-	1	11	4
<i>Urban</i>	3378	2652	135	1	434	1	4	1	-	-	-	9	2
<i>Other</i>	7382	4511	237	1	2382	-	1	-	-	-	1	2	2
Bogunovac	89	89	-	-	-	-	-	-	-	-	-	-	-
Borovac	59	54	-	-	5	-	-	-	-	-	-	-	-
Varadin	105	102	3	-	-	-	-	-	-	-	-	-	-
Velika Braina	21	16	4	-	-	-	-	-	-	-	-	-	-
Vrapce	45	20	-	1	1	-	-	-	-	-	-	-	-
Gazdare	571	567	1	-	-	-	-	-	-	-	-	2	-
Gornja Lapaštica	194	68	-	-	120	-	-	-	-	-	-	-	-
Gornji Bučumet	139	139	-	-	-	-	-	-	-	-	-	-	-
Gornji Gajtan	87	77	10	-	-	-	-	-	-	-	-	-	-
Grbavce	276	1	-	-	275	-	-	-	-	-	-	-	-
Gubavce	36	29	3	-	-	-	-	-	-	-	-	-	-
Gurgutovo	59	59	-	-	-	-	-	-	-	-	-	-	-
Donja Lapaštica	53	52	-	-	-	-	-	-	-	-	-	-	-
Donji Bučumet	186	185	-	-	-	-	-	-	-	-	-	-	-
Donji Gajtan	142	130	9	-	-	-	-	-	-	-	-	-	-
Drence	149	148	-	-	-	-	-	-	-	-	-	-	-
Đulekare	117	70	-	-	47	-	-	-	-	-	-	-	-
Kapit	253	6	-	-	245	-	-	-	-	-	-	-	-
Lece	347	339	3	-	-	-	-	-	-	-	-	-	1
Mala Braina	13	4	8	-	1	-	-	-	-	-	-	-	-
Marovac	123	28	95	-	-	-	-	-	-	-	-	-	-
Mačedonce	236	232	1	-	-	-	-	-	-	-	-	-	-
Mačedonce (Retkocersko)	81	81	-	-	-	-	-	-	-	-	-	-	-
Medveđa	2810	2370	90	-	203	1	4	1	-	-	-	9	2
Medevce	82	70	12	-	-	-	-	-	-	-	-	-	-
Mrkonje	44	41	-	-	-	-	-	-	-	-	-	-	-
Negosavlje	426	416	1	-	-	-	-	-	-	-	-	-	-
Petrijlje	63	63	-	-	-	-	-	-	-	-	-	-	-
Poroštica	41	29	11	-	-	-	-	-	-	-	-	-	-
Pusto Šilovo	74	74	-	-	-	-	-	-	-	-	-	-	-
Ravna Banja	364	205	1	-	153	-	1	-	-	-	-	-	-
Retkocer	96	92	4	-	-	-	-	-	-	-	-	-	-
Rujkovac	267	265	-	-	-	-	-	-	-	-	-	-	-
Svirce	501	-	-	-	499	-	-	-	-	-	-	-	-
Sijarina	359	73	3	-	272	-	-	-	-	-	-	-	-
Sijarinska Banja	568	282	45	1	231	-	-	-	-	-	-	-	-
Sponce	179	26	6	-	-	-	-	-	-	-	-	-	-
Srednji Bučumet	207	206	-	-	-	-	-	-	-	-	1	-	-
Stara Banja	91	36	5	-	41	-	-	-	-	-	-	-	1
Stubla	119	109	10	-	-	-	-	-	-	-	-	-	-
Tulare	166	117	47	-	-	-	-	-	-	-	-	-	-
Tupale	725	-	-	-	723	-	-	-	-	-	-	-	-
Crni Vrh	141	137	-	-	-	-	-	-	-	-	-	-	-
Čokotin	56	56	-	-	-	-	-	-	-	-	-	-	-
Crna Trava	2563	2529	-	3	1	-	8	-	-	-	-	-	-
<i>Urban</i>	-	-	-	-	-	-	-	-	-	-	-	-	-
<i>Other</i>	2563	2529	-	3	1	-	8	-	-	-	-	-	-
Bajinci	23	23	-	-	-	-	-	-	-	-	-	-	-
Bankovci	67	67	-	-	-	-	-	-	-	-	-	-	-
Bistrica	8	8	-	-	-	-	-	-	-	-	-	-	-
Brod	122	117	-	-	-	-	-	-	-	-	-	-	-
Vus	19	19	-	-	-	-	-	-	-	-	-	-	-

1) See explanations in the Preface

POPULATION BY NATIONAL OR ETHNIC AFFILIATION

Part 2

Name and type of locality	Ger- mans	Roma people	Ruma- nians	Rus- sians	Ruthe- nians	Slo- vaks	Slove- nes	Ukrai- nians	Croats	Cze- chs	The others	Unde- clared and un- defined	Regiona laffilia- tion	Un- known
Medveđa	-	108	-	-	1	-	-	-	1	-	2	238	1	33
<i>Urban</i>	-	97	-	-	-	-	-	-	-	-	1	36	1	4
<i>Other</i>	-	11	-	-	1	-	-	-	1	-	1	202	-	29
Bogunovac	-	-	-	-	-	-	-	-	-	-	-	-	-	-
Borovac	-	-	-	-	-	-	-	-	-	-	-	-	-	-
Varadin	-	-	-	-	-	-	-	-	-	-	-	-	-	-
Velika Braina	-	-	-	-	-	-	-	-	-	-	-	-	-	1
Vrapce	-	-	-	-	-	-	-	-	-	-	-	22	-	1
Gazdare	-	-	-	-	-	-	-	-	-	-	-	-	-	1
Gornja Lapaštica	-	-	-	-	-	-	-	-	-	-	-	2	-	4
Gornji Bučumet	-	-	-	-	-	-	-	-	-	-	-	-	-	-
Gornji Gajtan	-	-	-	-	-	-	-	-	-	-	-	-	-	-
Grbavce	-	-	-	-	-	-	-	-	-	-	-	-	-	-
Gubavce	-	-	-	-	-	-	-	-	-	-	-	1	-	3
Gurgutovo	-	-	-	-	-	-	-	-	-	-	-	-	-	-
Donja Lapaštica	-	-	-	-	-	-	-	-	-	-	-	1	-	-
Donji Bučumet	-	-	-	-	-	-	-	-	-	-	-	1	-	-
Donji Gajtan	-	-	-	-	-	-	-	-	-	-	-	1	-	2
Drence	-	-	-	-	-	-	-	-	-	-	-	-	-	1
Đulekare	-	-	-	-	-	-	-	-	-	-	-	-	-	-
Kapit	-	-	-	-	-	-	-	-	-	-	-	-	-	2
Lece	-	-	-	-	-	-	-	-	-	-	-	3	-	1
Mala Braina	-	-	-	-	-	-	-	-	-	-	-	-	-	-
Marovac	-	-	-	-	-	-	-	-	-	-	-	-	-	-
Mačedonce	-	-	-	-	-	-	-	-	-	-	-	1	-	2
Mačedonce (Retkocersko)	-	-	-	-	-	-	-	-	-	-	-	-	-	-
Medveđa u	-	97	-	-	-	-	-	-	-	-	1	27	1	4
Medevce	-	-	-	-	-	-	-	-	-	-	-	-	-	-
Mrkonje	-	-	-	-	-	-	-	-	-	-	-	3	-	-
Negosavlje	-	1	-	-	-	-	-	-	1	-	-	6	-	1
Petrlje	-	-	-	-	-	-	-	-	-	-	-	-	-	-
Poroštica	-	-	-	-	-	-	-	-	-	-	-	-	-	1
Pusto Šilovo	-	-	-	-	-	-	-	-	-	-	-	-	-	-
Ravna Banja	-	-	-	-	-	-	-	-	-	-	-	4	-	-
Retkocer	-	-	-	-	-	-	-	-	-	-	-	-	-	-
Rujkovac	-	1	-	-	1	-	-	-	-	-	-	-	-	-
Svirce	-	-	-	-	-	-	-	-	-	-	-	2	-	-
Sijarina	-	9	-	-	-	-	-	-	-	-	-	-	-	2
Sijarinska Banja u	-	-	-	-	-	-	-	-	-	-	-	9	-	-
Sponce	-	-	-	-	-	-	-	-	-	-	-	147	-	-
Srednji Bučumet	-	-	-	-	-	-	-	-	-	-	-	-	-	-
Stara Banja	-	-	-	-	-	-	-	-	-	-	-	8	-	-
Stubla	-	-	-	-	-	-	-	-	-	-	-	-	-	-
Tulare	-	-	-	-	-	-	-	-	-	-	1	-	-	1
Tupale	-	-	-	-	-	-	-	-	-	-	-	-	-	2
Crni Vrh	-	-	-	-	-	-	-	-	-	-	-	-	-	4
Čokotin	-	-	-	-	-	-	-	-	-	-	-	-	-	-
Crna Trava	-	-	-	2	-	-	-	-	1	-	-	5	1	13
<i>Urban</i>	-	-	-	-	-	-	-	-	-	-	-	-	-	-
<i>Other</i>	-	-	-	2	-	-	-	-	1	-	-	5	1	13
Bajinci	-	-	-	-	-	-	-	-	-	-	-	-	-	-
Bankovci	-	-	-	-	-	-	-	-	-	-	-	-	-	-
Bistrica	-	-	-	-	-	-	-	-	-	-	-	-	-	-
Brod	-	-	-	2	-	-	-	-	-	-	-	-	-	3
Vus	-	-	-	-	-	-	-	-	-	-	-	-	-	-

1) See explanations in the Preface

POPULATION BY NATIONAL OR ETHNIC AFFILIATION

Part 1

Name and type of locality	Total	Serbs	Monte-negrins	Yugo-slavs	Alba-nians	Bos-niaks	Bulga-rians	""Bunje-vac""	Vala-chians	"Gora-nac"	Hunga-rians	Mace-do-nians	Mosle-ms
Gornje Gare	80	80	-	-	-	-	-	-	-	-	-	-	-
Gradska	337	335	-	-	-	-	2	-	-	-	-	-	-
Darkovce	205	204	-	-	-	-	-	-	-	-	-	-	-
Dobro Polje	16	16	-	-	-	-	-	-	-	-	-	-	-
Zlatance	158	153	-	-	-	-	-	-	-	-	-	-	-
Jabukovik	97	97	-	-	-	-	-	-	-	-	-	-	-
Jovanovce	43	41	-	-	-	-	-	-	-	-	-	-	-
Kalna	147	147	-	-	-	-	-	-	-	-	-	-	-
Krivi Del	198	195	-	-	-	-	-	-	-	-	-	-	-
Krstičevo	24	24	-	-	-	-	-	-	-	-	-	-	-
Mlačište	29	29	-	-	-	-	-	-	-	-	-	-	-
Obradovce	31	31	-	-	-	-	-	-	-	-	-	-	-
Ostrozub	1	1	-	-	-	-	-	-	-	-	-	-	-
Pavličina	40	40	-	-	-	-	-	-	-	-	-	-	-
Preslap	251	249	-	-	-	-	-	-	-	-	-	-	-
Rajčetine	33	32	-	-	1	-	-	-	-	-	-	-	-
Ruplje	6	6	-	-	-	-	-	-	-	-	-	-	-
Sastav Reka	40	37	-	-	-	-	-	-	-	-	-	-	-
Crna Trava	563	553	-	3	-	-	6	-	-	-	-	-	-
Čuka	25	25	-	-	-	-	-	-	-	-	-	-	-
District of Pčinja	227690	147046	125	533	54795	32	8491	-	1	19	19	395	55
<i>Urban</i>	95444	77582	108	177	3600	9	2595	-	1	19	11	253	32
<i>Other</i>	132246	69464	17	356	51195	23	5896	-	-	-	8	142	23
Bosilegrad	9931	1308	3	288	-	-	7037	-	1	-	-	42	-
<i>Urban</i>	2702	247	-	24	-	-	2072	-	1	-	-	9	-
<i>Other</i>	7229	1061	3	264	-	-	4965	-	-	-	-	33	-
Barje	7	6	-	-	-	-	-	-	-	-	-	-	-
Belut	85	10	-	18	-	-	57	-	-	-	-	-	-
Bistar	174	33	-	-	-	-	123	-	-	-	-	-	-
Bosilegrad	2702	247	-	24	-	-	2072	-	1	-	-	9	-
Brankovci	116	2	-	19	-	-	92	-	-	-	-	1	-
Bresnica	77	19	1	-	-	-	55	-	-	-	-	-	-
Buceljevo	22	-	-	2	-	-	19	-	-	-	-	-	-
Gložje	327	73	-	20	-	-	176	-	-	-	-	-	-
Goleš	36	8	-	1	-	-	18	-	-	-	-	8	-
Gornja Lisina	474	175	-	9	-	-	202	-	-	-	-	1	-
Gornja Ljubata	485	32	-	1	-	-	415	-	-	-	-	-	-
Gornja Ržana	95	18	-	61	-	-	15	-	-	-	-	-	-
Gornje Tlamino	184	11	-	-	-	-	148	-	-	-	-	-	-
Grujinci	93	-	-	-	-	-	90	-	-	-	-	-	-
Doganica	50	6	-	-	-	-	44	-	-	-	-	-	-
Donja Lisina	316	122	1	7	-	-	93	-	-	-	-	2	-
Donja Ljubata	395	62	-	-	-	-	315	-	-	-	-	1	-
Donja Ržana	79	11	-	-	-	-	52	-	-	-	-	-	-
Donje Tlamino	211	12	-	-	-	-	196	-	-	-	-	1	-
Dukat	397	22	-	-	-	-	366	-	-	-	-	-	-
Žeravino	21	4	-	-	-	-	6	-	-	-	-	1	-
Zli Dol	193	76	-	2	-	-	106	-	-	-	-	-	-
Izvor	115	5	-	1	-	-	108	-	-	-	-	-	-
Jarešnik	96	1	-	-	-	-	93	-	-	-	-	-	-
Karamanica	83	61	-	-	-	-	20	-	-	-	-	1	-
Milevci	140	-	-	-	-	-	129	-	-	-	-	1	-
Mlekominci	124	15	-	-	-	-	78	-	-	-	-	-	-
Musulj	125	19	-	-	-	-	106	-	-	-	-	-	-
Nazarica	76	7	-	-	-	-	67	-	-	-	-	-	-

1) See explanations in the Preface

POPULATION BY NATIONAL OR ETHNIC AFFILIATION

Part 2

Name and type of locality	Ger- mans	Roma people	Ruma- nians	Rus- sians	Ruthe- nians	Slo- vaks	Slove- nes	Ukrai- nians	Croats	Cze- chs	The others	Unde- clared and un- defined	Regiona laffilia- tion	Un- known
Gornje Gare	-	-	-	-	-	-	-	-	-	-	-	-	-	-
Gradska	-	-	-	-	-	-	-	-	-	-	-	-	-	-
Darkovce	-	-	-	-	-	-	-	-	-	-	-	-	1	-
Dobro Polje	-	-	-	-	-	-	-	-	-	-	-	-	-	-
Zlatance	-	-	-	-	-	-	-	-	-	-	-	1	-	4
Jabukovik	-	-	-	-	-	-	-	-	-	-	-	-	-	-
Jovanovce	-	-	-	-	-	-	-	-	1	-	-	-	-	1
Kalna	-	-	-	-	-	-	-	-	-	-	-	-	-	-
Krivi Del	-	-	-	-	-	-	-	-	-	-	-	2	-	1
Krstičevo	-	-	-	-	-	-	-	-	-	-	-	-	-	-
Mlačišće	-	-	-	-	-	-	-	-	-	-	-	-	-	-
Obradovce	-	-	-	-	-	-	-	-	-	-	-	-	-	-
Ostrozub	-	-	-	-	-	-	-	-	-	-	-	-	-	-
Pavličina	-	-	-	-	-	-	-	-	-	-	-	-	-	-
Preslap	-	-	-	-	-	-	-	-	-	-	-	1	-	1
Rajčetine	-	-	-	-	-	-	-	-	-	-	-	-	-	-
Ruplje	-	-	-	-	-	-	-	-	-	-	-	-	-	-
Sastav Reka	-	-	-	-	-	-	-	-	-	-	-	-	-	3
Crna Trava	-	-	-	-	-	-	-	-	-	-	-	1	-	-
Čuka	-	-	-	-	-	-	-	-	-	-	-	-	-	-
District of Pčinja	4	12073	5	26	1	4	19	9	73	7	269	2088	61	1540
<i>Urban</i>	3	9640	1	4	1	4	15	3	53	3	32	867	52	379
<i>Other</i>	1	2433	4	22	-	-	4	6	20	4	237	1221	9	1161
Bosilegrad	-	-	1	-	1	1	3	2	2	-	14	1126	1	101
<i>Urban</i>	-	-	-	-	1	1	3	-	2	-	8	305	-	29
<i>Other</i>	-	-	1	-	-	-	-	2	-	-	6	821	1	72
Barje	-	-	-	-	-	-	-	-	-	-	-	1	-	-
Belut	-	-	-	-	-	-	-	-	-	-	-	-	-	-
Bistar	-	-	-	-	-	-	-	-	-	-	-	18	-	-
Bosilegrad	-	-	-	-	1	1	3	-	2	-	8	305	-	29
Brankovci	-	-	-	-	-	-	-	-	-	-	1	-	-	1
Bresnica	-	-	-	-	-	-	-	-	-	-	2	-	-	-
Buceljevo	-	-	-	-	-	-	-	-	-	-	-	1	-	-
Gložje	-	-	-	-	-	-	-	-	-	-	-	41	-	17
Goleš	-	-	-	-	-	-	-	-	-	-	-	-	1	-
Gornja Lisina	-	-	-	-	-	-	-	-	-	-	-	87	-	-
Gornja Ljubata	-	-	1	-	-	-	-	-	-	-	-	28	-	8
Gornja Ržana	-	-	-	-	-	-	-	-	-	-	-	1	-	-
Gornje Tlaminno	-	-	-	-	-	-	-	-	-	-	-	25	-	-
Grujinci	-	-	-	-	-	-	-	2	-	-	-	1	-	-
Doganica	-	-	-	-	-	-	-	-	-	-	-	-	-	-
Donja Lisina	-	-	-	-	-	-	-	-	-	-	-	60	-	31
Donja Ljubata	-	-	-	-	-	-	-	-	-	-	-	17	-	-
Donja Ržana	-	-	-	-	-	-	-	-	-	-	-	16	-	-
Donje Tlaminno	-	-	-	-	-	-	-	-	-	-	-	2	-	-
Dukat	-	-	-	-	-	-	-	-	-	-	1	5	-	3
Žeravino	-	-	-	-	-	-	-	-	-	-	-	10	-	-
Zli Dol	-	-	-	-	-	-	-	-	-	-	-	9	-	-
Izvor	-	-	-	-	-	-	-	-	-	-	-	1	-	-
Jarešnik	-	-	-	-	-	-	-	-	-	-	-	2	-	-
Karamanica	-	-	-	-	-	-	-	-	-	-	-	1	-	-
Milevci	-	-	-	-	-	-	-	-	-	-	-	7	-	3
Mlekominici	-	-	-	-	-	-	-	-	-	-	-	31	-	-
Musulj	-	-	-	-	-	-	-	-	-	-	-	-	-	-
Nazarica	-	-	-	-	-	-	-	-	-	-	-	2	-	-

1) See explanations in the Preface

POPULATION BY NATIONAL OR ETHNIC AFFILIATION

Part 1

Name and type of locality	Total	Serbs	Monte-negrins	Yugo-slavs	Alba-nians	Bos-niaks	Bulga-rians	""Bunje-vac""	Vala-chians	"Gora-nac"	Hunga-rians	Mace-do-nians	Mosle-ms
Paralovo	133	26	-	-	-	-	105	-	-	-	-	-	-
Ploča	100	14	-	2	-	-	60	-	-	-	-	-	-
Radičevci	164	17	-	2	-	-	74	-	-	-	-	3	-
Rajčilovci	1817	153	1	71	-	-	1262	-	-	-	-	10	-
Resen	81	-	-	2	-	-	79	-	-	-	-	-	-
Ribarci	39	12	-	-	-	-	27	-	-	-	-	-	-
Rikačevo	109	21	-	3	-	-	64	-	-	-	-	1	-
Crnoštica	190	8	-	43	-	-	105	-	-	-	-	2	-
Bujanovac	43302	14782	7	2	23681	9	33	-	-	10	2	36	6
<i>Urban</i>	12011	4329	6	1	3590	3	27	-	-	10	-	23	4
<i>Other</i>	31291	10453	1	1	20091	6	6	-	-	-	2	13	2
Baraljevac	316	316	-	-	-	-	-	-	-	-	-	-	-
Biljača	2036	163	-	-	1704	-	-	-	-	-	2	2	-
Bogdanovac	101	98	-	-	-	-	1	-	-	-	-	2	-
Božinjevac	376	368	-	-	2	-	4	-	-	-	-	1	-
Borovac	166	161	-	-	-	-	-	-	-	-	-	-	-
Bratoselce	71	71	-	-	-	-	-	-	-	-	-	-	-
Breznica	1362	1	-	-	1334	-	-	-	-	-	-	-	-
Brnjare	114	114	-	-	-	-	-	-	-	-	-	-	-
Bujanovac u	12011	4329	6	1	3590	3	27	-	-	10	-	23	4
Buštranje	80	80	-	-	-	-	-	-	-	-	-	-	-
Veliki Trnovac	6762	-	-	-	6730	1	1	-	-	-	-	-	-
Vogance	51	50	-	-	-	-	-	-	-	-	-	-	-
Vrban	123	-	-	-	123	-	-	-	-	-	-	-	-
Gornje Novo Selo	437	-	-	-	436	-	-	-	-	-	-	-	-
Gramada	19	19	-	-	-	-	-	-	-	-	-	-	-
Dobrosin	747	-	-	-	719	-	-	-	-	-	-	-	-
Donje Novo Selo	120	119	-	-	1	-	-	-	-	-	-	-	-
Drežnica	86	86	-	-	-	-	-	-	-	-	-	-	-
Đorđevac	-	-	-	-	-	-	-	-	-	-	-	-	-
Žbevac	804	796	-	-	-	-	-	-	-	-	-	4	-
Žuželjica	166	165	-	-	-	-	-	-	-	-	-	1	-
Zarbince	652	-	-	-	643	1	-	-	-	-	-	-	-
Jablanica	109	108	1	-	-	-	-	-	-	-	-	-	-
Jastrebac	19	19	-	-	-	-	-	-	-	-	-	-	-
Karadnik	455	451	-	-	-	-	-	-	-	-	-	-	-
Klenike	268	268	-	-	-	-	-	-	-	-	-	-	-
Klinovac	539	527	-	-	1	-	-	-	-	-	-	1	-
Končulj	1306	-	-	-	937	-	-	-	-	-	-	-	-
Košarno	105	104	-	-	-	-	-	-	-	-	-	-	-
Krševica	486	480	-	1	-	-	-	-	-	-	-	-	-
Kuštica	175	174	-	-	-	-	-	-	-	-	-	-	-
Levosoje	840	839	-	-	-	-	-	-	-	-	-	1	-
Letovica	1126	-	-	-	1115	-	-	-	-	-	-	-	-
Lopardince	825	817	-	-	2	-	-	-	-	-	-	-	-
Lukarce	31	31	-	-	-	-	-	-	-	-	-	-	-
Lučane	1091	1	-	-	1089	-	-	-	-	-	-	-	-
Ljiljance	535	533	-	-	-	-	-	-	-	-	-	-	-
Mali Trnovac	343	-	-	-	339	-	-	-	-	-	-	-	-
Muhovac	570	-	-	-	567	2	-	-	-	-	-	-	-
Negovac	39	-	-	-	39	-	-	-	-	-	-	-	-
Nesalce	1203	-	-	-	1194	-	-	-	-	-	-	-	-
Oslare	904	400	-	-	498	-	-	-	-	-	-	-	1
Pretina	53	53	-	-	-	-	-	-	-	-	-	-	-
Pribovce	348	-	-	-	346	-	-	-	-	-	-	-	1
Ravno Bučje	393	-	-	-	391	-	-	-	-	-	-	-	-

1) See explanations in the Preface

POPULATION BY NATIONAL OR ETHNIC AFFILIATION

Part 2

Name and type of locality	Ger- mans	Roma people	Ruma- nians	Rus- sians	Ruthe- nians	Slo- vaks	Slove- nes	Ukrai- nians	Croats	Cze- chs	The others	Unde- clared and un- defined	Regiona laffilia- tion	Un- known
Paralovo	-	-	-	-	-	-	-	-	-	-	-	1	-	1
Ploča	-	-	-	-	-	-	-	-	-	-	-	22	-	2
Radičevci	-	-	-	-	-	-	-	-	-	-	-	68	-	-
Rajčilovci	-	-	-	-	-	-	-	-	-	-	2	312	-	6
Resen	-	-	-	-	-	-	-	-	-	-	-	-	-	-
Ribarci	-	-	-	-	-	-	-	-	-	-	-	-	-	-
Rikačevo	-	-	-	-	-	-	-	-	-	-	-	20	-	-
Crnoštica	-	-	-	-	-	-	-	-	-	-	-	32	-	-
Bujanovac	-	3867	1	1	-	-	2	2	4	-	181	48	39	589
<i>Urban</i>	-	3859	-	-	-	-	2	-	2	-	13	16	36	90
<i>Other</i>	-	8	1	1	-	-	-	2	2	-	168	32	3	499
Baraljevac	-	-	-	-	-	-	-	-	-	-	-	-	-	-
Biljača	-	8	-	-	-	-	-	-	-	-	130	11	-	16
Bogdanovac	-	-	-	-	-	-	-	-	-	-	-	-	-	-
Božinjevac	-	-	-	-	-	-	-	-	1	-	-	-	-	-
Borovac	-	-	-	-	-	-	-	-	-	-	-	1	-	4
Bratoselce	-	-	-	-	-	-	-	-	-	-	-	-	-	-
Breznica	-	-	-	-	-	-	-	-	-	-	14	2	-	11
Brnjare	-	-	-	-	-	-	-	-	-	-	-	-	-	-
Bujanovac	u	3859	-	-	-	-	2	-	2	-	13	16	36	90
Buštranje	-	-	-	-	-	-	-	-	-	-	-	-	-	-
Veliki Trnovac	-	-	-	-	-	-	-	-	-	-	14	4	-	12
Vogance	-	-	-	-	-	-	-	-	-	-	-	1	-	-
Vrban	-	-	-	-	-	-	-	-	-	-	-	-	-	-
Gornje Novo Selo	-	-	-	-	-	-	-	-	-	-	-	-	-	1
Gramada	-	-	-	-	-	-	-	-	-	-	-	-	-	-
Dobrosin	-	-	-	-	-	-	-	-	-	-	1	-	-	27
Donje Novo Selo	-	-	-	-	-	-	-	-	-	-	-	-	-	-
Drežnica	-	-	-	-	-	-	-	-	-	-	-	-	-	-
Đorđevac	-	-	-	-	-	-	-	-	-	-	-	-	-	-
Žbevac	-	-	-	-	-	-	-	-	-	-	1	-	-	3
Žuželjica	-	-	-	-	-	-	-	-	-	-	-	-	-	-
Zarbince	-	-	-	-	-	-	-	-	-	-	1	6	-	1
Jablanica	-	-	-	-	-	-	-	-	-	-	-	-	-	-
Jastrebac	-	-	-	-	-	-	-	-	-	-	-	-	-	-
Karadnik	-	-	-	-	-	-	-	-	-	-	-	-	-	4
Klenike	-	-	-	-	-	-	-	-	-	-	-	-	-	-
Klinovac	-	-	-	-	-	-	-	-	-	-	-	-	-	10
Končulj	-	-	-	-	-	-	-	-	-	-	-	-	-	369
Košarno	-	-	-	-	-	-	-	-	-	-	-	-	-	1
Krševica	-	-	-	1	-	-	-	-	-	-	-	3	-	1
Kuštica	-	-	-	-	-	-	-	-	-	-	-	-	-	1
Levosoje	-	-	-	-	-	-	-	-	-	-	-	-	-	-
Letovica	-	-	-	-	-	-	-	-	-	-	1	-	-	10
Lopardince	-	-	-	-	-	-	-	-	-	-	-	-	-	6
Lukarce	-	-	-	-	-	-	-	-	-	-	-	-	-	-
Lučane	-	-	-	-	-	-	-	-	-	-	-	-	-	1
Ljiljance	-	-	-	-	-	-	-	2	-	-	-	-	-	-
Mali Trnovac	-	-	-	-	-	-	-	-	-	-	-	-	3	1
Muhovac	-	-	-	-	-	-	-	-	-	-	-	-	-	1
Negovac	-	-	-	-	-	-	-	-	-	-	-	-	-	-
Nesalce	-	-	-	-	-	-	-	-	-	-	5	-	-	4
Oslare	-	-	-	-	-	-	-	-	-	-	-	3	-	2
Pretina	-	-	-	-	-	-	-	-	-	-	-	-	-	-
Pribovce	-	-	1	-	-	-	-	-	-	-	-	-	-	-
Ravno Bučje	-	-	-	-	-	-	-	-	-	-	-	-	-	2

1) See explanations in the Preface

POPULATION BY NATIONAL OR ETHNIC AFFILIATION

Part 1

Name and type of locality	Total	Serbs	Monte-negrins	Yugo-slavs	Alba-nians	Bos-niaks	Bulga-rians	""Bunje-vac""	Vala-chians	"Gora-nac"	Hunga-rians	Mace-do-nians	Mosle-ms
Rakovac	977	972	-	-	-	-	-	-	-	-	-	1	-
Rusce	37	37	-	-	-	-	-	-	-	-	-	-	-
Samoljica	893	12	-	-	876	1	-	-	-	-	-	-	-
Sveta Petka	334	333	-	-	-	-	-	-	-	-	-	-	-
Sebrat	105	104	-	-	-	-	-	-	-	-	-	-	-
Sejace	246	246	-	-	-	-	-	-	-	-	-	-	-
Spančevac	533	533	-	-	-	-	-	-	-	-	-	-	-
Srpska Kuća	284	283	-	-	-	-	-	-	-	-	-	-	-
Starac	260	260	-	-	-	-	-	-	-	-	-	-	-
Suharno	309	-	-	-	307	1	-	-	-	-	-	-	-
Trejak	255	255	-	-	-	-	-	-	-	-	-	-	-
Turija	400	4	-	-	395	-	-	-	-	-	-	-	-
Uzovo	10	2	-	-	8	-	-	-	-	-	-	-	-
Čar	296	-	-	-	295	-	-	-	-	-	-	-	-
Vladičin Han	23703	22224	10	24	-	-	54	-	-	1	1	26	3
<i>Urban</i>	8338	7821	6	6	-	-	26	-	-	1	1	18	2
<i>Other</i>	15365	14403	4	18	-	-	28	-	-	-	-	8	1
Balinovce	154	149	-	-	-	-	-	-	-	-	-	-	-
Bačvište	65	63	-	-	-	-	-	-	-	-	-	-	-
Belanovce	113	113	-	-	-	-	-	-	-	-	-	-	-
Beliševo	136	135	-	-	-	-	-	-	-	-	-	-	-
Bogoševo	176	176	-	-	-	-	-	-	-	-	-	-	-
Brestovo	115	115	-	-	-	-	-	-	-	-	-	-	-
Vladičin Han	8338	7821	6	6	-	-	26	-	-	1	1	18	2
Vrbovo	357	355	-	1	-	-	-	-	-	-	-	-	-
Garinje	554	554	-	-	-	-	-	-	-	-	-	-	-
Gornje Jabukovo	154	154	-	-	-	-	-	-	-	-	-	-	-
Gramade	246	246	-	-	-	-	-	-	-	-	-	-	-
Dekutinca	271	271	-	-	-	-	-	-	-	-	-	-	-
Donje Jabukovo	152	152	-	-	-	-	-	-	-	-	-	-	-
Dupljane	161	159	1	-	-	-	-	-	-	-	-	-	-
Žitorade	1339	1222	2	7	-	-	3	-	-	-	-	1	-
Zebince	121	121	-	-	-	-	-	-	-	-	-	-	-
Jagnjilo	106	106	-	-	-	-	-	-	-	-	-	-	-
Jastrebac	221	221	-	-	-	-	-	-	-	-	-	-	-
Jovac	93	92	-	-	-	-	-	-	-	-	-	-	-
Kalimance	108	108	-	-	-	-	-	-	-	-	-	-	-
Kacapun	74	74	-	-	-	-	-	-	-	-	-	-	-
Koznica	235	232	-	-	-	-	-	-	-	-	-	-	-
Kopitarce	75	75	-	-	-	-	-	-	-	-	-	-	-
Kostomlatica	22	22	-	-	-	-	-	-	-	-	-	-	-
Kržince	257	256	-	-	-	-	-	-	-	-	-	-	-
Kukavica	20	20	-	-	-	-	-	-	-	-	-	-	-
Kunovo	532	531	-	-	-	-	-	-	-	-	-	-	-
Lebet	102	100	-	-	-	-	-	-	-	-	-	2	-
Lepenica	734	640	-	-	-	-	-	-	-	-	-	-	-
Letovište	177	177	-	-	-	-	-	-	-	-	-	-	-
Ljutež	281	254	-	-	-	-	-	-	-	-	-	-	-
Mazarać	197	197	-	-	-	-	-	-	-	-	-	-	-
Manajle	60	60	-	-	-	-	-	-	-	-	-	-	-
Manjak	641	638	-	-	-	-	-	-	-	-	-	-	-
Mrtvica	380	378	-	-	-	-	-	-	-	-	-	-	-
Ostrovica	39	39	-	-	-	-	-	-	-	-	-	-	-
Polom	440	436	-	1	-	-	1	-	-	-	-	1	-
Prekodolce	1625	1138	1	8	-	-	24	-	-	-	-	2	-
Priboj	392	391	-	-	-	-	-	-	-	-	-	1	-

1) See explanations in the Preface

POPULATION BY NATIONAL OR ETHNIC AFFILIATION

Part 2

Name and type of locality	Ger- mans	Roma people	Ruma- nians	Rus- sians	Ruthe- nians	Slo- vaks	Slove- nes	Ukrai- nians	Croats	Cze- chs	The others	Unde- clared and un- defined	Regiona laffilia- tion	Un- known
Rakovac	-	-	-	-	-	-	-	-	1	-	1	1	-	1
Rusce	-	-	-	-	-	-	-	-	-	-	-	-	-	-
Samoljica	-	-	-	-	-	-	-	-	-	-	-	-	-	4
Sveta Petka	-	-	-	-	-	-	-	-	-	-	-	-	-	1
Sebrat	-	-	-	-	-	-	-	-	-	-	-	-	-	1
Sejace	-	-	-	-	-	-	-	-	-	-	-	-	-	-
Spančevac	-	-	-	-	-	-	-	-	-	-	-	-	-	-
Srpska Kuća	-	-	-	-	-	-	-	-	-	-	-	-	-	1
Starac	-	-	-	-	-	-	-	-	-	-	-	-	-	-
Suharno	-	-	-	-	-	-	-	-	-	-	-	-	-	1
Trejak	-	-	-	-	-	-	-	-	-	-	-	-	-	-
Turija	-	-	-	-	-	-	-	-	-	-	-	-	-	1
Uzovo	-	-	-	-	-	-	-	-	-	-	-	-	-	-
Čar	-	-	-	-	-	-	-	-	-	-	-	-	-	1
Vladičin Han	1	1118	-	9	-	-	1	2	10	1	2	173	2	41
<i>Urban</i>	1	361	-	1	-	-	-	1	4	-	-	78	2	9
<i>Other</i>	-	757	-	8	-	-	1	1	6	1	2	95	-	32
Balinovce	-	5	-	-	-	-	-	-	-	-	-	-	-	-
Bačvište	-	-	-	2	-	-	-	-	-	-	-	-	-	-
Belanovce	-	-	-	-	-	-	-	-	-	-	-	-	-	-
Beliševo	-	-	-	-	-	-	-	-	-	-	-	-	-	1
Bogoševo	-	-	-	-	-	-	-	-	-	-	-	-	-	-
Brestovo	-	-	-	-	-	-	-	-	-	-	-	-	-	-
Vladičin Han u	1	361	-	1	-	-	-	1	4	-	-	78	2	9
Vrbovo	-	-	-	-	-	-	1	-	-	-	-	-	-	-
Garinje	-	-	-	-	-	-	-	-	-	-	-	-	-	-
Gornje Jabukovo	-	-	-	-	-	-	-	-	-	-	-	-	-	-
Gramade	-	-	-	-	-	-	-	-	-	-	-	-	-	-
Dekutinca	-	-	-	-	-	-	-	-	-	-	-	-	-	-
Donje Jabukovo	-	-	-	-	-	-	-	-	-	-	-	-	-	-
Dupljane	-	-	-	-	-	-	-	-	-	-	-	1	-	-
Žitorađe	-	96	-	5	-	-	-	-	-	-	-	3	-	-
Zebince	-	-	-	-	-	-	-	-	-	-	-	-	-	-
Jagnjilo	-	-	-	-	-	-	-	-	-	-	-	-	-	-
Jastrebac	-	-	-	-	-	-	-	-	-	-	-	-	-	-
Jovac	-	-	-	1	-	-	-	-	-	-	-	-	-	-
Kalimance	-	-	-	-	-	-	-	-	-	-	-	-	-	-
Kacapun	-	-	-	-	-	-	-	-	-	-	-	-	-	-
Koznica	-	-	-	-	-	-	-	-	-	-	-	2	-	1
Kopitarce	-	-	-	-	-	-	-	-	-	-	-	-	-	-
Kostomlatica	-	-	-	-	-	-	-	-	-	-	-	-	-	-
Kržince	-	-	-	-	-	-	-	-	-	-	1	-	-	-
Kukavica	-	-	-	-	-	-	-	-	-	-	-	-	-	-
Kunovo	-	-	-	-	-	-	-	-	-	-	-	1	-	-
Lebet	-	-	-	-	-	-	-	-	-	-	-	-	-	-
Lepenica	-	92	-	-	-	-	-	-	-	-	-	-	-	2
Letovište	-	-	-	-	-	-	-	-	-	-	-	-	-	-
Ljutež	-	-	-	-	-	-	-	-	-	-	-	27	-	-
Mazarać	-	-	-	-	-	-	-	-	-	-	-	-	-	-
Manajle	-	-	-	-	-	-	-	-	-	-	-	-	-	-
Manjak	-	-	-	-	-	-	-	1	-	-	-	2	-	-
Mrtvica	-	-	-	-	-	-	-	-	-	-	1	1	-	-
Ostrovica	-	-	-	-	-	-	-	-	-	-	-	-	-	-
Polom	-	-	-	-	-	-	-	-	-	-	-	1	-	-
Prekodolce	-	392	-	-	-	-	-	-	-	-	-	34	-	26
Priboj	-	-	-	-	-	-	-	-	-	-	-	-	-	-

1) See explanations in the Preface

POPULATION BY NATIONAL OR ETHNIC AFFILIATION

Part 1

Name and type of locality	Total	Serbs	Monte-negrins	Yugo-slavs	Alba-nians	Bos-niaks	Bulga-rians	""Bunje-vac""	Vala-chians	"Gora-nac"	Hunga-rians	Mace-do-nians	Mosle-ms
Ravna Reka	167	167	-	-	-	-	-	-	-	-	-	-	-
Rdovo	136	134	-	-	-	-	-	-	-	-	-	-	-
Repince	972	956	-	1	-	-	-	-	-	-	-	1	-
Repište	344	342	-	-	-	-	-	-	-	-	-	-	-
Ružić	181	181	-	-	-	-	-	-	-	-	-	-	-
Solačka Sena	162	162	-	-	-	-	-	-	-	-	-	-	-
Srneći Dol	58	58	-	-	-	-	-	-	-	-	-	-	-
Stubal	1113	936	-	-	-	-	-	-	-	-	-	-	-
Suva Morava	859	852	-	-	-	-	-	-	-	-	-	-	1
Tegovište	183	183	-	-	-	-	-	-	-	-	-	-	-
Urvič	71	71	-	-	-	-	-	-	-	-	-	-	-
Džep	194	191	-	-	-	-	-	-	-	-	-	-	-
Vranje	87288	81198	78	112	9	2	351	-	-	8	6	209	25
<i>Urban</i>	60934	55536	72	94	9	2	272	-	-	8	6	179	22
<i>Other</i>	26354	25662	6	18	-	-	79	-	-	-	-	30	3
Aleksandrovac	527	524	1	-	-	-	-	-	-	-	-	1	-
Babina Poljana	79	79	-	-	-	-	-	-	-	-	-	-	-
Barbarušince	86	86	-	-	-	-	-	-	-	-	-	-	-
Barelić	161	161	-	-	-	-	-	-	-	-	-	-	-
Beli Breg	94	94	-	-	-	-	-	-	-	-	-	-	-
Bojin Del	87	87	-	-	-	-	-	-	-	-	-	-	-
Bresnica	410	410	-	-	-	-	-	-	-	-	-	-	-
Bujkovac	796	794	-	1	-	-	-	-	-	-	-	-	-
Buljesovce	78	77	-	-	-	-	-	-	-	-	-	-	-
Buštranje	487	484	-	-	-	-	-	-	-	-	-	3	-
Viševce	92	89	-	-	-	-	-	-	-	-	-	-	-
Vlase	417	417	-	-	-	-	-	-	-	-	-	-	-
Vranje u	55052	51418	68	92	9	2	243	-	-	8	6	175	22
Vranjska Banja u	5882	4118	4	2	-	-	29	-	-	-	-	4	-
Vrtogoš	1355	1347	-	-	-	-	-	-	-	-	-	3	-
Golemo Selo	1051	1048	-	-	-	-	-	-	-	-	-	1	-
Gornja Otulja	13	13	-	-	-	-	-	-	-	-	-	-	-
Gornje Žapsko	109	108	-	-	-	-	-	-	-	-	-	-	-
Gornje Punoševce	40	40	-	-	-	-	-	-	-	-	-	-	-
Gornje Trebešinje	213	212	-	-	-	-	-	-	-	-	-	-	1
Gornji Neradovac	326	326	-	-	-	-	-	-	-	-	-	-	-
Gradnja	247	243	-	-	-	-	-	-	-	-	-	-	-
Gumerište	26	26	-	-	-	-	-	-	-	-	-	-	-
Davidovac	502	500	1	-	-	-	-	-	-	-	-	-	-
Dobrejance	84	84	-	-	-	-	-	-	-	-	-	-	-
Donja Otulja	101	101	-	-	-	-	-	-	-	-	-	-	-
Donje Žapsko	421	418	-	-	-	-	-	-	-	-	-	1	-
Donje Punoševce	21	21	-	-	-	-	-	-	-	-	-	-	-
Donje Trebešinje	832	828	2	-	-	-	-	-	-	-	-	1	-
Donji Neradovac	633	632	-	-	-	-	-	-	-	-	-	1	-
Dragobužde	49	49	-	-	-	-	-	-	-	-	-	-	-
Drenovac	167	165	-	-	-	-	-	-	-	-	-	-	-
Dubnica	819	812	-	-	-	-	-	-	-	-	-	-	-
Duga Luka	154	154	-	-	-	-	-	-	-	-	-	-	-
Dulan	97	97	-	-	-	-	-	-	-	-	-	-	-
Dupeljevo	55	55	-	-	-	-	-	-	-	-	-	-	-
Zlatokop	795	667	-	16	-	-	54	-	-	-	-	4	-
Izumno	357	357	-	-	-	-	-	-	-	-	-	-	-
Katun	432	411	-	-	-	-	-	-	-	-	-	-	-
Klašnjice	39	39	-	-	-	-	-	-	-	-	-	-	-
Klisurica	173	173	-	-	-	-	-	-	-	-	-	-	-

1) See explanations in the Preface

POPULATION BY NATIONAL OR ETHNIC AFFILIATION

Part 2

Name and type of locality	Ger- mans	Roma people	Ruma- nians	Rus- sians	Ruthe- nians	Slo- vaks	Slove- nes	Ukrai- nians	Croats	Cze- chs	The others	Unde- clared and un- defined	Regiona laffilia- tion	Un- known
Ravna Reka	-	-	-	-	-	-	-	-	-	-	-	-	-	-
Rdovo	-	-	-	-	-	-	-	-	-	-	-	1	1	-
Repince	-	4	-	-	-	-	-	-	-	-	-	-	10	-
Repište	-	-	-	-	-	-	-	-	-	-	-	-	2	-
Ružić	-	-	-	-	-	-	-	-	-	-	-	-	-	-
Solačka Sena	-	-	-	-	-	-	-	-	-	-	-	-	-	-
Srneći Dol	-	-	-	-	-	-	-	-	-	-	-	-	-	-
Stubal	-	165	-	-	-	-	-	-	6	-	-	-	6	-
Suva Morava	-	1	-	-	-	-	-	-	-	-	-	-	4	1
Tegovište	-	-	-	-	-	-	-	-	-	-	-	-	-	-
Urvič	-	-	-	-	-	-	-	-	-	-	-	-	-	-
Džep	-	2	-	-	-	-	-	-	-	-	-	-	-	1
Vranje	2	4647	3	7	-	2	5	2	42	4	10	379	15	172
<i>Urban</i>	1	4244	1	1	-	2	5	1	37	3	9	259	13	158
<i>Other</i>	1	403	2	6	-	-	-	1	5	1	1	120	2	14
Aleksandrovac	-	-	-	-	-	-	-	-	-	-	1	-	-	-
Babina Poljana	-	-	-	-	-	-	-	-	-	-	-	-	-	-
Barbarušince	-	-	-	-	-	-	-	-	-	-	-	-	-	-
Barelić	-	-	-	-	-	-	-	-	-	-	-	-	-	-
Beli Breg	-	-	-	-	-	-	-	-	-	-	-	-	-	-
Bojin Del	-	-	-	-	-	-	-	-	-	-	-	-	-	-
Bresnica	-	-	-	-	-	-	-	-	-	-	-	-	-	-
Bujkovac	-	-	-	-	-	-	-	-	-	-	-	-	1	-
Buljesovce	-	-	-	-	-	-	-	-	-	-	-	-	-	1
Buštranje	-	-	-	-	-	-	-	-	-	-	-	-	-	-
Viševce	-	3	-	-	-	-	-	-	-	-	-	-	-	-
Vlase	-	-	-	-	-	-	-	-	-	-	-	-	-	-
Vranje u	-	2619	1	1	-	2	5	-	35	3	9	192	9	133
Vranjska Banja u	1	1625	-	-	-	-	-	1	2	-	-	67	4	25
Vrtogoš	-	-	-	-	-	-	-	-	-	-	-	-	2	3
Golemo Selo	-	-	1	-	-	-	-	-	-	-	-	-	-	1
Gornja Otulja	-	-	-	-	-	-	-	-	-	-	-	-	-	-
Gornje Žapsko	-	-	-	-	-	-	-	-	-	-	-	1	-	-
Gornje Punoševce	-	-	-	-	-	-	-	-	-	-	-	-	-	-
Gornje Trebešinje	-	-	-	-	-	-	-	-	-	-	-	-	-	-
Gornji Neradovac	-	-	-	-	-	-	-	-	-	-	-	-	-	-
Gradnja	-	-	-	-	-	-	-	1	3	-	-	-	-	-
Gumerište	-	-	-	-	-	-	-	-	-	-	-	-	-	-
Davidovac	-	-	-	-	-	-	-	-	-	-	-	-	1	-
Dobrejance	-	-	-	-	-	-	-	-	-	-	-	-	-	-
Donja Otulja	-	-	-	-	-	-	-	-	-	-	-	-	-	-
Donje Žapsko	-	-	-	2	-	-	-	-	-	-	-	-	-	-
Donje Punoševce	-	-	-	-	-	-	-	-	-	-	-	-	-	-
Donje Trebešinje	-	-	-	-	-	-	-	-	-	-	-	-	1	-
Donji Neradovac	-	-	-	-	-	-	-	-	-	-	-	-	-	-
Dragobužde	-	-	-	-	-	-	-	-	-	-	-	-	-	-
Drenovac	-	-	-	-	-	-	-	-	-	-	-	-	2	-
Dubnica	-	4	-	-	-	-	-	-	-	-	-	-	1	2
Duga Luka	-	-	-	-	-	-	-	-	-	-	-	-	-	-
Dulan	-	-	-	-	-	-	-	-	-	-	-	-	-	-
Dupeljevo	-	-	-	-	-	-	-	-	-	-	-	-	-	-
Zlatokop	1	-	-	2	-	-	-	-	-	-	-	-	49	2
Izumno	-	-	-	-	-	-	-	-	-	-	-	-	-	-
Katun	-	-	-	-	-	-	-	-	-	-	-	-	21	-
Klašnjice	-	-	-	-	-	-	-	-	-	-	-	-	-	-
Klisurica	-	-	-	-	-	-	-	-	-	-	-	-	-	-

1) See explanations in the Preface

POPULATION BY NATIONAL OR ETHNIC AFFILIATION

Part 1

Name and type of locality	Total	Serbs	Monte-negrins	Yugo-slavs	Alba-nians	Bos-niaks	Bulga-rians	""Bunje-vac""	Vala-chians	"Gora-nac"	Hunga-rians	Mace-do-nians	Mosle-ms
Kopanjanje	70	69	-	-	-	-	-	-	-	-	-	-	-
Korbevac	711	708	-	-	-	-	-	-	-	-	-	2	-
Korbul	14	14	-	-	-	-	-	-	-	-	-	-	-
Kočura	234	233	-	-	-	-	-	-	-	-	-	-	-
Kriva Feja	870	861	1	-	-	-	1	-	-	-	-	-	1
Kruševa Glava	135	135	-	-	-	-	-	-	-	-	-	-	-
Kumarevo	283	281	1	1	-	-	-	-	-	-	-	-	-
Kupinince	134	133	-	-	-	-	-	-	-	-	-	-	-
Lalince	150	150	-	-	-	-	-	-	-	-	-	-	-
Leva Reka	80	80	-	-	-	-	-	-	-	-	-	-	-
Lepčince	125	124	-	-	-	-	-	-	-	-	-	-	-
Lipovac	79	79	-	-	-	-	-	-	-	-	-	-	-
Lukovo	200	199	-	-	-	-	-	-	-	-	-	-	-
Margance	20	20	-	-	-	-	-	-	-	-	-	-	-
Mečkovac	169	169	-	-	-	-	-	-	-	-	-	-	-
Mijakovce	37	37	-	-	-	-	-	-	-	-	-	-	-
Mijovce	67	67	-	-	-	-	-	-	-	-	-	-	-
Milanovo	273	273	-	-	-	-	-	-	-	-	-	-	-
Milivojce	122	120	-	-	-	-	-	-	-	-	-	-	-
Moštanica	442	440	-	-	-	-	-	-	-	-	-	-	-
Nastavce	52	52	-	-	-	-	-	-	-	-	-	-	-
Nesvrta	132	130	-	-	-	-	-	-	-	-	-	-	-
Nova Brezovica	125	125	-	-	-	-	-	-	-	-	-	-	-
Oblička Sena	52	52	-	-	-	-	-	-	-	-	-	-	-
Ostra Glava	72	72	-	-	-	-	-	-	-	-	-	-	-
Pavlovac	878	497	-	-	-	-	-	-	-	-	-	1	-
Panevlje	209	208	-	-	-	-	-	-	-	-	-	-	-
Pljačkovica	-	-	-	-	-	-	-	-	-	-	-	-	-
Prvonek	203	203	-	-	-	-	-	-	-	-	-	-	-
Prevalac	153	153	-	-	-	-	-	-	-	-	-	-	-
Preobraženje	69	69	-	-	-	-	-	-	-	-	-	-	-
Ranutovac	490	488	-	-	-	-	-	-	-	-	-	1	-
Rataje	620	619	-	-	-	-	-	-	-	-	-	1	-
Ribnice	471	453	-	-	-	-	1	-	-	-	-	1	-
Ristovac	342	339	-	-	-	-	-	-	-	-	-	3	-
Roždace	47	47	-	-	-	-	-	-	-	-	-	-	-
Rusce	73	73	-	-	-	-	-	-	-	-	-	-	-
Sebevranje	136	136	-	-	-	-	-	-	-	-	-	-	-
Sikirje	153	153	-	-	-	-	-	-	-	-	-	-	-
Slivnica	143	143	-	-	-	-	-	-	-	-	-	-	-
Smiljević	83	83	-	-	-	-	-	-	-	-	-	-	-
Soderce	326	325	-	-	-	-	-	-	-	-	-	-	1
Srednji Del	90	90	-	-	-	-	-	-	-	-	-	-	-
Stance	113	113	-	-	-	-	-	-	-	-	-	-	-
Stara Brezovica	89	89	-	-	-	-	-	-	-	-	-	-	-
Stari Glog	44	44	-	-	-	-	-	-	-	-	-	-	-
Strešak	119	118	-	-	-	-	-	-	-	-	-	-	-
Stropsko	186	183	-	-	-	-	2	-	-	-	-	-	-
Struganica	21	21	-	-	-	-	-	-	-	-	-	-	-
Studena	117	117	-	-	-	-	-	-	-	-	-	-	-
Suvi Dol	576	544	-	-	-	-	18	-	-	-	-	-	-
Surdul	44	30	-	-	-	-	-	-	-	-	-	-	-
Tesovište	61	61	-	-	-	-	-	-	-	-	-	-	-
Tibužde	1243	1239	-	-	-	-	2	-	-	-	-	2	-
Toplac	519	518	-	-	-	-	-	-	-	-	-	-	-
Trstena	63	63	-	-	-	-	-	-	-	-	-	-	-
Tumba	44	44	-	-	-	-	-	-	-	-	-	-	-

1) See explanations in the Preface

POPULATION BY NATIONAL OR ETHNIC AFFILIATION

Part 2

Name and type of locality	Ger- mans	Roma people	Ruma- nians	Rus- sians	Ruthe- nians	Slo- vaks	Slove- nes	Ukrai- nians	Croats	Cze- chs	The others	Unde- clared and un- defined	Regiona laffilia- tion	Un- known
Kopanjane	-	-	-	-	-	-	-	-	-	-	-	1	-	-
Korbevac	-	-	-	-	-	-	-	-	-	-	-	1	-	-
Korbul	-	-	-	-	-	-	-	-	-	-	-	-	-	-
Kočura	-	-	-	-	-	-	-	-	-	-	-	1	-	-
Kriva Feja	-	-	-	-	-	-	-	-	-	-	-	5	1	-
Kruševa Glava	-	-	-	-	-	-	-	-	-	-	-	-	-	-
Kumarevo	-	-	-	-	-	-	-	-	-	-	-	-	-	-
Kupinince	-	-	-	-	-	-	-	-	-	-	-	-	-	1
Lalince	-	-	-	-	-	-	-	-	-	-	-	-	-	-
Leva Reka	-	-	-	-	-	-	-	-	-	-	-	-	-	-
Lepčince	-	-	-	-	-	-	-	-	-	-	-	1	-	-
Lipovac	-	-	-	-	-	-	-	-	-	-	-	-	-	-
Lukovo	-	-	-	-	-	-	-	-	-	-	-	1	-	-
Margance	-	-	-	-	-	-	-	-	-	-	-	-	-	-
Mečkovac	-	-	-	-	-	-	-	-	-	-	-	-	-	-
Mijakovce	-	-	-	-	-	-	-	-	-	-	-	-	-	-
Mijovce	-	-	-	-	-	-	-	-	-	-	-	-	-	-
Milanovo	-	-	-	-	-	-	-	-	-	-	-	-	-	-
Milivojce	-	-	-	-	-	-	-	-	-	-	-	1	-	1
Moštanica	-	-	-	-	-	-	-	-	-	-	-	1	-	1
Nastavce	-	-	-	-	-	-	-	-	-	-	-	-	-	-
Nesvrta	-	-	-	-	-	-	-	-	-	-	-	2	-	-
Nova Brezovica	-	-	-	-	-	-	-	-	-	-	-	-	-	-
Oblička Sena	-	-	-	-	-	-	-	-	-	-	-	-	-	-
Ostra Glava	-	-	-	-	-	-	-	-	-	-	-	-	-	-
Pavlovac	-	380	-	-	-	-	-	-	-	-	-	-	-	-
Panevlje	-	-	-	-	-	-	-	-	-	-	-	-	-	1
Pljačkovica	-	-	-	-	-	-	-	-	-	-	-	-	-	-
Prvonek	-	-	-	-	-	-	-	-	-	-	-	-	-	-
Prevalac	-	-	-	-	-	-	-	-	-	-	-	-	-	-
Preobraženje	-	-	-	-	-	-	-	-	-	-	-	-	-	-
Ranutovac	-	-	-	-	-	-	-	-	-	-	-	1	-	-
Rataje	-	-	-	-	-	-	-	-	-	-	-	-	-	-
Ribnice	-	16	-	-	-	-	-	-	-	-	-	-	-	-
Ristovac	-	-	-	-	-	-	-	-	-	-	-	-	-	-
Roždace	-	-	-	-	-	-	-	-	-	-	-	-	-	-
Rusce	-	-	-	-	-	-	-	-	-	-	-	-	-	-
Sebevranje	-	-	-	-	-	-	-	-	-	-	-	-	-	-
Sikirje	-	-	-	-	-	-	-	-	-	-	-	-	-	-
Slivnica	-	-	-	-	-	-	-	-	-	-	-	-	-	-
Smiljević	-	-	-	-	-	-	-	-	-	-	-	-	-	-
Soderce	-	-	-	-	-	-	-	-	-	-	-	-	-	-
Srednji Del	-	-	-	-	-	-	-	-	-	-	-	-	-	-
Stance	-	-	-	-	-	-	-	-	-	-	-	-	-	-
Stara Brezovica	-	-	-	-	-	-	-	-	-	-	-	-	-	-
Stari Glog	-	-	-	-	-	-	-	-	-	-	-	-	-	-
Strešak	-	-	1	-	-	-	-	-	-	-	-	-	-	-
Stropsko	-	-	-	-	-	-	-	-	1	-	-	-	-	-
Struganica	-	-	-	-	-	-	-	-	-	-	-	-	-	-
Studena	-	-	-	-	-	-	-	-	-	-	-	-	-	-
Suvi Dol	-	-	-	-	-	-	-	-	-	-	-	13	1	-
Surdul	-	-	-	-	-	-	-	-	-	-	-	14	-	-
Tesovište	-	-	-	-	-	-	-	-	-	-	-	-	-	-
Tibužde	-	-	-	-	-	-	-	-	-	-	-	-	-	-
Toplac	-	-	-	-	-	-	-	-	-	-	-	-	-	1
Trstena	-	-	-	-	-	-	-	-	-	-	-	-	-	-
Tumba	-	-	-	-	-	-	-	-	-	-	-	-	-	-

1) See explanations in the Preface

POPULATION BY NATIONAL OR ETHNIC AFFILIATION

Part 1

Name and type of locality	Total	Serbs	Monte-negrins	Yugo-slavs	Alba-nians	Bos-niaks	Bulga-rians	""Bunje-vac""	Vala-chians	"Gora-nac"	Hunga-rians	Mace-do-nians	Mosle-ms
Ćukovac	1007	1003	-	-	-	-	1	-	-	-	-	2	-
Ćurkovića	13	13	-	-	-	-	-	-	-	-	-	-	-
Urmanica	32	32	-	-	-	-	-	-	-	-	-	-	-
Uševce	184	184	-	-	-	-	-	-	-	-	-	-	-
Crni Vrh	32	32	-	-	-	-	-	-	-	-	-	-	-
Crni Lug	266	262	-	-	-	-	-	-	-	-	-	2	-
Čestelin	22	22	-	-	-	-	-	-	-	-	-	-	-
Preševo	34904	2984	2	-	31098	17	-	-	-	-	5	21	15
<i>Urban</i>	-	-	-	-	-	-	-	-	-	-	-	-	-
<i>Other</i>	34904	2984	2	-	31098	17	-	-	-	-	5	21	15
Alidrece	1033	-	-	-	1022	1	-	-	-	-	-	-	1
Berčevac	19	-	-	-	18	-	-	-	-	-	-	-	-
Bujčić	89	-	-	-	88	-	-	-	-	-	-	-	-
Bukarevac	905	-	-	-	899	-	-	-	-	-	-	-	-
Bukovac	108	-	-	-	67	-	-	-	-	-	-	-	-
Buštranje	872	186	-	-	682	-	-	-	-	-	-	-	-
Gare	-	-	-	-	-	-	-	-	-	-	-	-	-
Golemi Dol	294	28	-	-	266	-	-	-	-	-	-	-	-
Gornja Šušaja	101	-	-	-	101	-	-	-	-	-	-	-	-
Gospođince	41	-	-	-	41	-	-	-	-	-	-	-	-
Depce	441	-	-	-	423	-	-	-	-	-	-	-	-
Donja Šušaja	342	-	-	-	341	-	-	-	-	-	-	-	-
Žujince	1248	52	-	-	1189	-	-	-	-	-	-	-	-
Ilince	136	-	-	-	134	-	-	-	-	-	2	-	-
Kurbalija	146	-	-	-	144	-	-	-	-	-	-	-	-
Ljanik	29	29	-	-	-	-	-	-	-	-	-	-	-
Mađare	174	-	-	-	49	-	-	-	-	-	-	-	-
Miratovac	2774	13	-	-	2731	1	-	-	-	-	-	-	1
Norča	992	4	-	-	979	-	-	-	-	-	-	-	3
Oraovica	3774	1	-	-	3737	-	-	-	-	-	-	-	2
Pečeno	125	-	-	-	123	-	-	-	-	-	-	-	-
Preševo	13426	1231	2	-	11746	12	-	-	-	-	2	14	3
Rajince	1954	2	-	-	1944	-	-	-	-	-	-	-	-
Ranatovce	65	-	-	-	64	-	-	-	-	-	-	-	-
Reljan	694	203	-	-	489	-	-	-	-	-	-	-	-
Svinjište	103	103	-	-	-	-	-	-	-	-	-	-	-
Sefer	57	-	-	-	57	-	-	-	-	-	-	-	-
Slavujevac	482	480	-	-	-	-	-	-	-	-	-	1	-
Stanevce	68	-	-	-	67	1	-	-	-	-	-	-	-
Strezovce	995	272	-	-	708	-	-	-	-	-	-	2	2
Trnava	1160	109	-	-	1018	2	-	-	-	-	1	1	-
Cakanovac	221	186	-	-	32	-	-	-	-	-	-	3	-
Cerevajka	70	-	-	-	67	-	-	-	-	-	-	-	3
Crnotince	1454	-	-	-	1445	-	-	-	-	-	-	-	-
Čukarka	512	85	-	-	427	-	-	-	-	-	-	-	-
Surdulica	22190	18274	24	106	2	4	1004	-	-	-	5	33	6
<i>Urban</i>	11459	9649	24	52	1	4	198	-	-	-	4	24	4
<i>Other</i>	10731	8625	-	54	1	-	806	-	-	-	1	9	2
Alakince	1503	1409	-	5	-	-	32	-	-	-	-	1	-
Bacijevce	98	98	-	-	-	-	-	-	-	-	-	-	-
Belo Polje	545	541	-	-	-	-	2	-	-	-	-	1	-
Binovce	553	274	-	-	-	-	-	-	-	-	-	1	-
Bitvrđa	23	22	-	-	-	-	-	-	-	-	-	-	-
Božica	333	93	-	5	-	-	216	-	-	-	-	1	-
Vlasina Okruglica	163	156	-	2	-	-	1	-	-	-	-	-	-

1) See explanations in the Preface

POPULATION BY NATIONAL OR ETHNIC AFFILIATION

Part 2

Name and type of locality	Ger- mans	Roma people	Ruma- nians	Rus- sians	Ruthe- nians	Slo- vaks	Slove- nes	Ukrai- nians	Croats	Cze- chs	The others	Unde- clared and un- defined	Regiona laffilia- tion	Un- known
Ćukovac	-	-	-	-	-	-	-	-	1	-	-	-	-	-
Ćurkovića	-	-	-	-	-	-	-	-	-	-	-	-	-	-
Urmanica	-	-	-	-	-	-	-	-	-	-	-	-	-	-
Uševce	-	-	-	-	-	-	-	-	-	-	-	-	-	-
Crni Vrh	-	-	-	-	-	-	-	-	-	-	-	-	-	-
Crni Lug	-	-	-	2	-	-	-	-	-	-	-	-	-	-
Čestelin	-	-	-	-	-	-	-	-	-	-	-	-	-	-
Preševo	-	322	-	5	-	-	-	-	3	1	57	18	2	354
<i>Urban</i>	-	-	-	-	-	-	-	-	-	-	-	-	-	-
<i>Other</i>	-	322	-	5	-	-	-	-	3	1	57	18	2	354
Aliđerće	-	-	-	-	-	-	-	-	-	-	-	-	-	9
Berčevac	-	-	-	-	-	-	-	-	-	-	-	-	-	1
Bujić	-	-	-	-	-	-	-	-	-	-	1	-	-	-
Bukarevac	-	-	-	-	-	-	-	-	-	-	-	-	-	6
Bukovac	-	-	-	-	-	-	-	-	-	-	-	-	-	41
Buštranje	-	-	-	-	-	-	-	-	-	-	1	1	-	2
Gare	-	-	-	-	-	-	-	-	-	-	-	-	-	-
Golemi Dol	-	-	-	-	-	-	-	-	-	-	-	-	-	-
Gornja Šušaja	-	-	-	-	-	-	-	-	-	-	-	-	-	-
Gospođince	-	-	-	-	-	-	-	-	-	-	-	-	-	-
Depce	-	-	-	-	-	-	-	-	-	-	1	-	-	17
Donja Šušaja	-	-	-	-	-	-	-	-	-	-	-	-	-	1
Žujince	-	-	-	-	-	-	-	-	-	-	1	3	-	3
Ilince	-	-	-	-	-	-	-	-	-	-	-	-	-	-
Kurbalija	-	-	-	-	-	-	-	-	-	-	-	1	-	1
Ljanik	-	-	-	-	-	-	-	-	-	-	-	-	-	-
Mađare	-	-	-	-	-	-	-	-	-	-	-	-	-	125
Miratovac	-	-	-	-	-	-	-	-	-	-	1	-	1	26
Norča	-	-	-	-	-	-	-	-	-	-	1	-	-	5
Oraovica	-	-	-	-	-	-	-	-	-	-	2	6	-	26
Pečeno	-	-	-	-	-	-	-	-	-	-	-	2	-	-
Preševo	-	321	-	4	-	-	-	-	3	1	40	4	1	42
Rajince	-	1	-	-	-	-	-	-	-	-	1	-	-	6
Ranatovce	-	-	-	-	-	-	-	-	-	-	1	-	-	-
Reljan	-	-	-	1	-	-	-	-	-	-	-	-	-	1
Svinjište	-	-	-	-	-	-	-	-	-	-	-	-	-	-
Sefer	-	-	-	-	-	-	-	-	-	-	-	-	-	-
Slavujevac	-	-	-	-	-	-	-	-	-	-	-	-	-	1
Stanevce	-	-	-	-	-	-	-	-	-	-	-	-	-	-
Strezovce	-	-	-	-	-	-	-	-	-	-	2	-	-	9
Trnava	-	-	-	-	-	-	-	-	-	-	1	-	-	28
Cakanovac	-	-	-	-	-	-	-	-	-	-	-	-	-	-
Cerevajka	-	-	-	-	-	-	-	-	-	-	-	-	-	-
Crnotince	-	-	-	-	-	-	-	-	-	-	4	1	-	4
Čukarka	-	-	-	-	-	-	-	-	-	-	-	-	-	-
Surdulica	1	2119	-	4	-	1	8	1	11	1	4	316	2	264
<i>Urban</i>	1	1176	-	2	-	1	5	1	8	-	2	209	1	93
<i>Other</i>	-	943	-	2	-	-	3	-	3	1	2	107	1	171
Alakince	-	-	-	-	-	-	1	-	-	-	-	19	-	36
Bacijevce	-	-	-	-	-	-	-	-	-	-	-	-	-	-
Belo Polje	u	-	-	-	-	-	-	-	1	-	-	-	-	-
Binovce	-	267	-	-	-	-	-	-	-	-	1	9	-	1
Bitvrđa	-	-	-	-	-	-	-	-	-	-	-	-	-	1
Božica	-	-	-	-	-	-	-	-	1	-	-	8	-	9
Vlasina Okruglica	-	-	-	-	-	-	-	-	-	1	-	-	-	3

1) See explanations in the Preface

POPULATION BY NATIONAL OR ETHNIC AFFILIATION

Part 1

Name and type of locality	Total	Serbs	Monte-negrins	Yugo-slavs	Alba-nians	Bos-niaks	Bulga-rians	""Bunje-vac""	Vala-chians	"Gora-nac"	Hunga-rians	Mace-do-nians	Mosle-ms
Vlasina Rid	276	272	-	-	-	-	-	-	-	-	-	2	-
Vlasina Stojkoviće	252	251	-	-	-	-	-	-	-	-	-	-	-
Vučadelce	50	49	-	-	-	-	-	-	-	-	-	-	-
Gornja Koznica	77	77	-	-	-	-	-	-	-	-	-	-	-
Gornje Romanovce	50	50	-	-	-	-	-	-	-	-	-	-	-
Groznatovci	40	3	-	5	-	-	32	-	-	-	-	-	-
Danjino Selo	81	73	-	-	-	-	-	-	-	-	-	-	-
Dikava	142	142	-	-	-	-	-	-	-	-	-	-	-
Donje Romanovce	509	506	-	-	-	-	-	-	-	-	1	1	-
Drajinci	78	2	-	1	-	-	70	-	-	-	-	-	-
Dugi Del	42	41	-	-	-	-	-	-	-	-	-	-	1
Dugojnica	275	275	-	-	-	-	-	-	-	-	-	-	-
Zagužanje	890	747	-	-	-	-	1	-	-	-	-	-	-
Jelašnica	1173	694	-	-	-	-	-	-	-	-	-	-	-
Kalabovce	102	100	-	-	-	-	1	-	-	-	-	1	-
Kijevac	183	182	-	-	-	-	-	-	-	-	-	-	-
Klisura	332	101	-	1	-	-	199	-	-	-	-	-	-
Kolunica	7	1	-	-	-	-	3	-	-	-	-	-	-
Kostroševci	81	4	-	2	-	-	73	-	-	-	-	-	-
Leskova Bara	139	138	-	-	-	-	-	-	-	-	-	-	-
Masurica	1245	1047	-	-	-	-	6	-	-	-	-	1	1
Mačkatica	259	259	-	-	-	-	-	-	-	-	-	-	-
Novo Selo	87	87	-	-	-	-	-	-	-	-	-	-	-
Palja	18	2	-	-	-	-	16	-	-	-	-	-	-
Rđavica	40	40	-	-	-	-	-	-	-	-	-	-	-
Stajkovce	140	139	-	-	-	-	1	-	-	-	-	-	-
Strezimirovci	53	2	-	4	-	-	47	-	-	-	-	-	-
Suvojnica	926	921	-	-	1	-	1	-	-	-	-	-	-
Surdulica	10914	9108	24	52	1	4	196	-	-	-	4	23	4
Suhi Dol	69	2	-	29	-	-	38	-	-	-	-	-	-
Topli Do	53	53	-	-	-	-	-	-	-	-	-	-	-
Topli Dol	122	46	-	-	-	-	69	-	-	-	-	1	-
Troskač	6	6	-	-	-	-	-	-	-	-	-	-	-
Čurkovića	261	261	-	-	-	-	-	-	-	-	-	-	-
Trgovište	6372	6276	1	1	5	-	12	-	-	-	-	28	-
<i>Urban</i>	-	-	-	-	-	-	-	-	-	-	-	-	-
<i>Other</i>	6372	6276	1	1	5	-	12	-	-	-	-	28	-
Babina Poljana	53	53	-	-	-	-	-	-	-	-	-	-	-
Barbace	154	152	-	-	-	-	-	-	-	-	-	-	-
Vladovce	50	50	-	-	-	-	-	-	-	-	-	-	-
Goločevac	63	63	-	-	-	-	-	-	-	-	-	-	-
Gornovac	74	73	-	-	1	-	-	-	-	-	-	-	-
Gornja Trnica	86	86	-	-	-	-	-	-	-	-	-	-	-
Gornji Kozji Dol	101	101	-	-	-	-	-	-	-	-	-	-	-
Gornji Stajevac	160	160	-	-	-	-	-	-	-	-	-	-	-
Dejance	57	56	-	-	-	-	-	-	-	-	-	-	-
Donja Trnica	213	213	-	-	-	-	-	-	-	-	-	-	-
Donji Kozji Dol	291	280	-	-	-	-	-	-	-	-	-	10	-
Donji Stajevac	461	452	-	-	-	-	-	-	-	-	-	-	-
Dumbija	36	36	-	-	-	-	-	-	-	-	-	-	-
Đerekarce	156	156	-	-	-	-	-	-	-	-	-	-	-
Zladovce	114	113	-	-	-	-	-	-	-	-	-	-	-
Kalovo	48	47	-	-	-	-	-	-	-	-	-	-	-
Lesnica	159	156	-	-	-	-	-	-	-	-	-	-	-
Mala Reka	21	21	-	-	-	-	-	-	-	-	-	-	-
Margance	38	37	-	-	-	-	-	-	-	-	-	1	-

1) See explanations in the Preface

POPULATION BY NATIONAL OR ETHNIC AFFILIATION

Part 2

Name and type of locality	Ger- mans	Roma people	Ruma- nians	Rus- sians	Ruthe- nians	Slo- vaks	Slove- nes	Ukrai- nians	Croats	Cze- chs	The others	Unde- clared and un- defined	Regiona laffilia- tion	Un- known	
Vlasina Rid	-	-	-	-	-	-	-	-	-	-	-	-	-	2	
Vlasina Stojkovićeva	-	-	-	-	-	-	-	-	-	-	-	-	-	1	
Vučadelce	-	-	-	-	-	-	-	-	1	-	-	-	-	-	
Gornja Koznica	-	-	-	-	-	-	-	-	-	-	-	-	-	-	
Gornje Romanovce	-	-	-	-	-	-	-	-	-	-	-	-	-	-	
Groznatovci	-	-	-	-	-	-	-	-	-	-	-	-	-	-	
Danjino Selo	-	-	-	1	-	-	-	-	-	-	-	-	-	7	
Dikava	-	-	-	-	-	-	-	-	-	-	-	-	-	-	
Donje Romanovce	-	-	-	-	-	-	-	-	-	-	-	-	-	1	
Drajinci	-	-	-	-	-	-	-	-	-	-	-	4	-	1	
Dugi Del	-	-	-	-	-	-	-	-	-	-	-	-	-	-	
Dugojnica	-	-	-	-	-	-	-	-	-	-	-	-	-	-	
Zagužanje	-	104	-	1	-	-	2	-	1	-	1	29	-	4	
Jelašnica	-	397	-	-	-	-	-	-	-	-	-	-	1	81	
Kalabovce	-	-	-	-	-	-	-	-	-	-	-	-	-	-	
Kijevac	-	-	-	-	-	-	-	-	-	-	-	-	-	1	
Klisura	-	-	-	-	-	-	-	-	-	-	-	28	-	3	
Kolunica	-	-	-	-	-	-	-	-	-	-	-	3	-	-	
Kostroševci	-	-	-	-	-	-	-	-	-	-	-	2	-	-	
Leskova Bara	-	-	-	-	-	-	-	-	-	-	-	-	-	1	
Masurica	-	175	-	-	-	-	-	-	-	-	-	1	-	14	
Mačkatica	-	-	-	-	-	-	-	-	-	-	-	-	-	-	
Novo Selo	-	-	-	-	-	-	-	-	-	-	-	-	-	-	
Palja	-	-	-	-	-	-	-	-	-	-	-	-	-	-	
Rđavica	-	-	-	-	-	-	-	-	-	-	-	-	-	-	
Stajkovce	-	-	-	-	-	-	-	-	-	-	-	-	-	-	
Strezimirovci	-	-	-	-	-	-	-	-	-	-	-	-	-	-	
Suvojnica	-	-	-	-	-	-	-	-	-	-	-	-	-	3	
Surdulica	u	1	1176	-	2	-	1	5	1	7	-	2	209	1	93
Suhi Dol	-	-	-	-	-	-	-	-	-	-	-	-	-	-	
Topli Do	-	-	-	-	-	-	-	-	-	-	-	-	-	-	
Topli Dol	-	-	-	-	-	-	-	-	-	-	-	4	-	2	
Troskač	-	-	-	-	-	-	-	-	-	-	-	-	-	-	
Čurkovića	-	-	-	-	-	-	-	-	-	-	-	-	-	-	
Trgovište	-	-	-	-	-	-	-	-	1	-	1	28	-	19	
<i>Urban</i>	-	-	-	-	-	-	-	-	-	-	-	-	-	-	
<i>Other</i>	-	-	-	-	-	-	-	-	1	-	1	28	-	19	
Babina Poljana	-	-	-	-	-	-	-	-	-	-	-	-	-	-	
Barbace	-	-	-	-	-	-	-	-	-	-	-	-	-	2	
Vladovce	-	-	-	-	-	-	-	-	-	-	-	-	-	-	
Goločevac	-	-	-	-	-	-	-	-	-	-	-	-	-	-	
Gornovac	-	-	-	-	-	-	-	-	-	-	-	-	-	-	
Gornja Trnica	-	-	-	-	-	-	-	-	-	-	-	-	-	-	
Gornji Kozji Dol	-	-	-	-	-	-	-	-	-	-	-	-	-	-	
Gornji Stajevac	-	-	-	-	-	-	-	-	-	-	-	-	-	-	
Dejance	-	-	-	-	-	-	-	-	-	-	1	-	-	-	
Donja Trnica	-	-	-	-	-	-	-	-	-	-	-	-	-	-	
Donji Kozji Dol	-	-	-	-	-	-	-	-	-	-	-	-	-	1	
Donji Stajevac	-	-	-	-	-	-	-	-	-	-	-	7	-	2	
Dumbija	-	-	-	-	-	-	-	-	-	-	-	-	-	-	
Đerekarce	-	-	-	-	-	-	-	-	-	-	-	-	-	-	
Zladovce	-	-	-	-	-	-	-	-	-	-	-	-	-	1	
Kalovo	-	-	-	-	-	-	-	-	-	-	-	-	-	1	
Lesnica	-	-	-	-	-	-	-	-	-	-	-	-	-	3	
Mala Reka	-	-	-	-	-	-	-	-	-	-	-	-	-	-	
Margance	-	-	-	-	-	-	-	-	-	-	-	-	-	-	

1) See explanations in the Preface

POPULATION BY NATIONAL OR ETHNIC AFFILIATION

Part 1

Name and type of locality	Total	Serbs	Monte-negrins	Yugo-slavs	Alba-nians	Bos-niaks	Bulga-rians	""Bunje-vac""	Vala-chians	"Gora-nac"	Hunga-rians	Mace-do-nians	Mosle-ms
Mezdraja	33	33	-	-	-	-	-	-	-	-	-	-	-
Novi Glog	137	137	-	-	-	-	-	-	-	-	-	-	-
Novo Selo	145	145	-	-	-	-	-	-	-	-	-	-	-
Petrovac	13	13	-	-	-	-	-	-	-	-	-	-	-
Prolesje	67	67	-	-	-	-	-	-	-	-	-	-	-
Radovnica	998	988	-	-	-	-	7	-	-	-	-	-	-
Rajčevce	11	11	-	-	-	-	-	-	-	-	-	-	-
Surlica	101	92	-	-	-	-	-	-	-	-	-	-	-
Trgovište	1864	1826	1	1	3	-	2	-	-	-	-	13	-
Crveni Grad	149	145	-	-	-	-	3	-	-	-	-	1	-
Crna Reka	41	41	-	-	-	-	-	-	-	-	-	-	-
Crnovce	136	135	-	-	-	-	-	-	-	-	-	-	-
Šajince	90	88	-	-	1	-	-	-	-	-	-	1	-
Šaprance	83	82	-	-	-	-	-	-	-	-	-	1	-
Široka Planina	119	118	-	-	-	-	-	-	-	-	-	1	-
Šumata Trnica	50	50	-	-	-	-	-	-	-	-	-	-	-

1) See explanations in the Preface

POPULATION BY NATIONAL OR ETHNIC AFFILIATION

Part 2

Name and type of locality	Ger- mans	Roma people	Ruma- nians	Rus- sians	Ruthe- nians	Slo- vaks	Slove- nes	Ukrai- nians	Croats	Cze- chs	The others	Unde- clared and un- defined	Regiona laffilia- tion	Un- known
Mezdraja	-	-	-	-	-	-	-	-	-	-	-	-	-	-
Novi Glog	-	-	-	-	-	-	-	-	-	-	-	-	-	-
Novo Selo	-	-	-	-	-	-	-	-	-	-	-	-	-	-
Petrovac	-	-	-	-	-	-	-	-	-	-	-	-	-	-
Prolesje	-	-	-	-	-	-	-	-	-	-	-	-	-	-
Radovnica	-	-	-	-	-	-	-	-	-	-	-	-	-	3
Rajčevce	-	-	-	-	-	-	-	-	-	-	-	-	-	-
Surlica	-	-	-	-	-	-	-	-	-	-	-	6	-	3
Trgovište	-	-	-	-	-	-	-	-	-	-	-	15	-	3
Crveni Grad	-	-	-	-	-	-	-	-	-	-	-	-	-	-
Crna Reka	-	-	-	-	-	-	-	-	-	-	-	-	-	-
Crnovce	-	-	-	-	-	-	-	-	1	-	-	-	-	-
Šajince	-	-	-	-	-	-	-	-	-	-	-	-	-	-
Šaprance	-	-	-	-	-	-	-	-	-	-	-	-	-	-
Široka Planina	-	-	-	-	-	-	-	-	-	-	-	-	-	-
Šumata Trnica	-	-	-	-	-	-	-	-	-	-	-	-	-	-

1) See explanations in the Preface

Annex

Census Questionnaires

Data from this questionnaire will be used
only for statistical purposes

2	[][][][][][] Municipality	[][][][][][] Enumeration area	[][][][][][] Dwelling	[][][][][][] Household	[][][][][][] Person
---	------------------------------------	--	--------------------------------	---------------------------------	------------------------------

1. SURNAME _____

FORENAME _____

2. SEX *Male* 1
Female 2

3. DATE OF BIRTH AND URNC (Uniform Register Number of Citizen)

[][]	[][]	[][][]	[][][][][][][]
(day)	(month)	(year)	(Other 6 numbers of URNC)

4. MOTHER'S RESIDENCE AT THE DAY OF PERSON'S BIRTH

(Place - locality)

(Municipality or foreign Country)

5. PLACE OF RESIDENCE ON A DAY 31.03.1991

(Place - locality)

(Municipality or foreign country)

6. CENSUS LIST IS FILLED IN FOR:

Displaced person from Kosovo and Metohia 1

Refugee from the area of the former SFRY 2

Foreign citizen residing in FRY at least one year 3

Other persons 4

7. HAS THE PERSON MOVED IN TO PRESENT PLACE OF PERMANENT RESIDENCE IN FRY

Yes 1 **No** 2

IF THE ANSWER IS YES, FILL IN:

a) Moved in from

(Place - locality)

(Municipality or foreign country)

b) The year of moving in

[][][][]

8. MARITAL STATUS

Single 1

Married 2

Widower 3

Divorced 4

9. NUMBER OF LIVE BORN CHILDREN (Including infant deaths)

[][]

10. CITIZENSHIP

FRY and Republic of Serbia 1

FRY and Republic of Montenegro 2

FRY, Republic of Serbia and foreign country 3

FRY, Republic of Montenegro and foreign country 4

Foreign 5

Without citizenship 6

If 3,4 or 5 is marked, state other citizenship

11. NATIONAL AFFILIATION
(By paragraph 45. of the Constitution of Federal Republic of Yugoslavia, citizen is not obliged to declare him/herself)

12. MOTHER TONGUE

12A. RELIGION
(By paragraph 43. of the Constitution of Federal Republic of Yugoslavia, citizen is not obliged to declare him/herself)

13. THE HIGHEST COMPLETED EDUCATION
(Answer is not requested for pre-school and primary school children)

Without education 1

1-3 grade of primary school 2

4 grade of primary school 3

5-7 grade of primary school 4

Primary school 5

Secondary school 6

High education (school) 7

Higher education (school) 8

(Name of secondary, higher or high school)

(Department, group)

14. IS THE PERSON LITERATE (Answer is not requested for pre-school children)

Yes 1

No 2

15. SCHOOL THE PERSON IS ATTENDING AT THE MOMENT

Without attending 1

Primary school 2

Secondary school 3

High education 4

Higher education 5

For the persons with foreign employer or self-employed persons abroad and the members of their family (List 1. and 2. codes 3 and 5), the answers are been given only to the questions:

16. NAME OF THE FOREIGN COUNTRY

17. DURATION OF WORK - RESIDENCE ABROAD

a) *Until 1 year*

--	--

(no. month)

b) *1 or more years*

--	--

(no. years)

**18. ACTIVITY IN THE LAST WEEK
(from March 25 till March 31, 2001)**

a) Performing an occupation

- Employed (employment)* 1
- Working out of employment* 2
- Employer (founder or co-founder of enterprise or shop)* 3
- Individual farmer* 4
- Performing activity individually* 5
- Helping member of household* 6
- Others performing occupation* 7

b) Does not perform occupation

- Not-employed - searching job* 8
- Stopped working due to military service or serving a sentence* 9
- Pensioner* 10
- Has income from property (lease, rent, dividend, other)* 11
- Other personal incomes (social welfare, alimentation and other)* 12
- Housewife* 13
- Child, pupil or student* 14
- Incapable to work* 15
- Others not performing occupation* 16

The persons who marked 1-7 on the question 18 are answering on the questions 19-22.

19. OCCUPATION

20. WORKING HOURS IN USUAL WORKING WEEK

--	--

21. INDUSTRY

--	--	--	--	--

(Activity of enterprise, cooperative, institution, shop)

22. SECTOR THE PERSON IS WORKING IN

- Coorporative-profitable* 1
- Government* 2
- Non profitable* 3
- Sector of household* 4

23. IS THE PERSON SUPPORTED

- Yes** 1
- No** 2

If the answer is "Yes", mark the type of supporter:

- Performing agricultural activity* 1
- Performing non-agricultural activity* 2
- At work with the foreign employer or independently working abroad* 3
- Pensioner or person with other personal income* 4
- Legal entity* 5

24. DOES PERSON WORK-ATTEND SCHOOL IN THE PLACE OF RESIDENCE

- Yes** 1
- No** 2

If the answer is "No", fill in:

a) Where is the person working-attending school

(Place - locality)

(Municipality or foreign country)

b) The frequency of returning to the place of residence

- every day* 1
- once a week* 2
- Rarely* 3

TO BE FILLED IN BY STATISTICS

The reason of absence-presence

Ordinal number of the family

Position of the member in the family (husband-wife; child)

Data from this questionnaire will be used
only for statistical purposes

**QUESTIONNAIRE
FOR HOUSEHOLD AND DWELLING**

Place (locality) _____

Street and number _____

1									
	Municipality	Enumeration area	Dwelling	Household	Building				

1. THE BASIS ON WHICH THE HOUSEHOLD IS USING THIS DWELLING:

- Owner 1
- Holder 2
- Subtenant 3
- Kinship (living with parents, children or other relatives) 4
- Other 5

2. FOR THE MEMBER OF HOUSEHOLD WHO IS THE OWNER OR HOLDER OF THE DWELLING

a) Surname _____

Forename _____

b) Ordinal number in the list 1. or 2.

DATA ON THE DWELLING

1. QUESTIONNAIRE IS TO BE FILLED IN FOR:

- Dwelling 1
- Settled business premises 2
- Premises settled for necessity 3

2. USE OF THE DWELLING

- Only for living 1
- For living and business 2
- Only for business 3
- Temporary not settled 4
- Abandoned 5
- For vocation and recreation
 - in the weekend house 6
 - in the family house 7
 - in the other type of building 8
- During seasonal works in agriculture 9

3. AREA OF USEFUL FLOOR SPACE, m²

4. NUMBER OF ROOMS IN THE DWELLING
(area of 6 m² and over)

5. AREA OF USEFUL FLOOR SPACE OF THE KITCHEN (m²)

6. BATHROOM IN THE DWELLING
There is 1
There is not 2

7. TOILET IN THE DWELLING
There is 1
There is not 2

8. INSTALLATIONS IN THE DWELLING

a) Plumbing

- There is
 - Connected to the public water system 1
 - Connected to the hydro and other 2
 - Not connected 3
- There is not 4

b) Sewerage system

- There is
 - Connected to the public sewerage system 1
 - Connected to the septic tank and other 2
 - Not connected 3
- There is not 4

c) Electricity

- There is 1
- There is not 2

d) Remote heating

- There is 1
- There is not 2

e) Gas-line

- There is 1
- There is not 2

9. DWELLING OWNERSHIP

- Physical persons 1
- Other types of ownership 2

10. THE FLOOR ON WHICH DWELLING IS ON

(Ground floor 00, first floor 01, second floor 02 etc. cellar 60, basement 70, garret 80, two floors 90)

11. THE YEAR OF CONSTRUCTION

12. THE TYPE OF BUILDING DWELLING IS IN

- Exclusively residential 1
- Prevalently residential 2
- Prevalently non-residential 3
- Settled for necessity 4

13. MATERIAL OF EXTERNAL BUILDING WALL

- Hard material 1
- Poor material 2

1 THE LIST OF THE HOUSEHOLD MEMBERS (on a day March 31, 2002, at 24.00 hours)

All members of the household are enumerated in the moment of Census, disregarding if they are present or absent (due to employment, education, military service and similar) from the place of residence. The single households are enumerated too. The members of the households are enumerated as the part of their closer families, first members of the first then second or other family).

Ordinal number of the household member	Surname and forename	Father's name; for married and widow's husband's name	Relationship with person leading the household	Reason of absence from the place of residence	FOR STATISTICS	
					Ordinal number of the family	Status of the member in the family
(a)	1	2	3	4	5	6
01.			<i>The person the household is registered on</i>			
02.						
03.						
04.						
05.						
06.						
07.						
08.						
09.						
10.						
11.						
12.						
13.						
14.						
15.						
16.						
17.						
18.						
19.						
20.						

- | | | |
|-------------------------------|--|---|
| husband - wife | Working in other place in FRY..... | 1 |
| son - daughter | On education in other place in FRY | 2 |
| father - mother | Working abroad with foreign employer | |
| grandfather - grandmother | or independently active..... | 3 |
| grandson - granddaughter | Sent to work in diplomatic – consulary and other | |
| son in law - sister in law | missions and enterprises abroad, international | |
| uncle - aunt | organizations | 4 |
| uncle - aunt | Resides as family member of persons absent from the reason 3..... | 5 |
| father in law - mother in law | Resides as family member of persons absent from the reason 4..... | 6 |
| father in law - mother in law | Other reason (business or private trip, medical, treatment and sim.) | |
| etc. | in the county or abroad | 7 |

2. THE LIST OF DISPLACED PERSONS FROM KOSOVO AND METOHIA (after March 24, 1999)

Ordinal number of the household member	Surname and forename	Father's name; for married and widow's husband's name	Relationship with person leading the household	Reason of absence from the place of census (3 or 5)	FOR STATISTICS	
					Ordinal number of the family	Status of the member in the family
(a)	1	2	3	4	5	6
61.			<i>The person the household is registered on</i>			
62.						
63.						
64.						
65.						
66.						
67.						
68.						
69.						
70.						
71.						
72.						
73.						
74.						
75.						

3. THE LIST OF PERMANENT RESIDENTS IN OTHER PLACES IN FRY AND IN THIS PLACE ARE FOR EMPLOYMENT (reason 1) OR EDUCATION (reason 2)

Ordinal number of the person	Surname and forename	Reason of presence in this place (fill in 1 or 2)
(a)	1	2
81.		
82.		
83.		
84.		
85.		

4. THE LIST OF FOREIGNERS WITH RESIDENCE ABROAD, BEING IN FRY AT LEAST A YEAR FOR EDUCATION (reason 2), EMPLOYMENT (reason 3) OR AS MEMBERS OF A FAMILY OF THE PERSON WITH EMPLOYMENT IN FRY (reason 5)

Ordinal number of the person	Surname and forename	Reason of presence in this place (fill in 1 or 2)
(a)	1	2
91.		
92.		
93.		
94.		
95.		

DATA ON AGRICULTURE

1. TOTAL LAND AS A HOUSEHOLD OWNERSHIP

(Total of cultivable and noncultivable land as ownership of all household members) ha are

--	--	--	--	--	--

a) of which only cultivable

--	--	--	--	--	--

2. LAND TAKEN ON LEASE

(for money, lease, sharecropping, free and other)

--	--	--	--	--	--

3. LAND GIVEN ON LEASE

(for money, lease, sharecropping, free and other)

--	--	--	--	--	--

4. TOTAL LAND USED BY HOUSEHOLD

owned + given on lease-taken on lease (1+2-3=4)

--	--	--	--	--	--

a) of which only cultivable

--	--	--	--	--	--

b) number of separated parts

--	--

5. THE COMMUNITY WITH THE MOST CULTIVABLE AREA USED BY HOUSEHOLD

a) _____
(Name of community)

b) area

--	--	--	--	--	--

6. WHEAT (2000)

a) Area harvested ha are

--	--	--	--	--	--

b) Total production,kg

--	--	--	--	--	--

c) Supplies at the end of the year, kg

--	--	--	--	--	--

7. MAIZE

a) Area harvested ha are

--	--	--	--	--	--

b) Total production, kg

--	--	--	--	--	--

c) Supplies at the end of the year, kg

--	--	--	--	--	--

8. CONSUMPTION OF ARTIFICIAL FERTILIZERS AND PLANT PROTECTION PREPARATIONS (2000)

a) Quantity of consumed fertilizers,kg

--	--	--	--	--

b) Quantity of consumed plant protection preparations,kg

--	--	--	--	--

9. HORSES (young and other head)

of which:

a) Mares and fillies in foal

--	--	--

10. CATTLE (young and other head)

of which:

a) Calves and heifers

--	--	--	--	--

b) Cows and heifers in calf

--	--	--

c) Oxen, bulls and other cattle

--	--	--

11. SHEEP (young and other head)

of which:

a) Lambs and lambs under 1 year

--	--	--	--

b) Ewes for breeding

--	--	--

c) Rams and other sheep

--	--	--

12. GOATS (young and other head)

--	--	--	--

13. PIGS (young and other head)

of which:

a) Suckling pigs under two months

--	--	--	--

b) Pigs from 2 to 6 months

--	--	--	--

c) Boars and other

--	--	--

14. ALL KINDS OF POULTRY

--	--	--	--	--	--

15. BEE-HIVES

--	--	--	--

16. TRACTORS AND COMBINES

	number	PH
a) one axis tractors	<table style="border: 1px solid black; width: 20px; height: 20px;"></table>	<table style="border: 1px solid black; width: 20px; height: 20px;"></table>
b) two axis tractors	<table style="border: 1px solid black; width: 20px; height: 20px;"></table>	<table style="border: 1px solid black; width: 20px; height: 20px;"></table>
c) combines for cereals	<table style="border: 1px solid black; width: 20px; height: 20px;"></table>	<table style="border: 1px solid black; width: 20px; height: 20px;"></table>

FILLED IN BY STATISTICS

Number of listed households in dwelling

Number of listed persons in dwelling

Number of listed household members

www.statserb.sr.gov.yu
e-mail: stat@statserb.sr.gov.yu

Published and printed by Republic Statistical Office of Serbia, Belgrade, Milana Rakica 5
Phone: 2412-922 • Fax: 411-260
Zoran Jančić, director
No. of copies printed: 400 (Serbian version) • Publishing periodicity: every ten years

Statistical Office of the Republic of Serbia

Printing and publishing



CENSUS 2002

ISBN 86-84433-51-3



www.statserb.sr.gov.yu