

САВЕЗНА РЕПУБЛИКА ЈУГОСЛАВИЈА
САВЕЗНИ ЗАВОД ЗА СТАТИСТИКУ

СТАТИСТИЧКИ КАЛЕНДАР

2002

STATISTICAL POCKET BOOK

FEDERAL REPUBLIC OF YUGOSLAVIA
FEDERAL STATISTICAL OFFICE

ИЗДАВАЧ: *PUBLISHED BY:*

Савезни завод за статистику, Београд / *Federal Statistical Office, Beograd*
Kneza Miloša 20

ЗА ИЗДАВАЧА: *FOR THE PUBLISHER:*

Miodrag Živković, direktor

ИЗВРШНИ ИЗДАВАЧ: *EXECUTIVE PUBLISHER:*

ИШП "Савремена администрација ДД." / *IŠP "Savremena administracija DD"*,
Издавачка делатност, Београд / *Publishing activity, Beograd*
Кнез Михаилова 6/У, директор / *Knez Mihailova 6/У, director*
v. d. Zoran Veljkovic

РЕДАКЦИЈА: *EDITORIAL BOARD:*

Miroslav Janković, Dr Ranko Nedeljković, Mr Dragi Stoiljković,
Dr Miladin Kovačević, Dr Milan Popović, Dr Jagoš Bošković, O
Branimir Trebješanin, Nikola Latinović, Dragana Filippi,
Svetlana Dimitrijević, Ljiljana Stanić, Vukomir Grubišić,

Лектор / Language editor

Svetlana Dimitrijević

Превод / Translated by:

Dragana Filippi i / and Ana Manola

Пројектовање припреме текста на рачунару СЗС
Projected and prepared for printing on FSO computer by

Ljiljana Stanić, Vera Topuzović, Irena Dimić

Израда графикона / Graphs

Milan Šormaz

Ликовно-графичко решење корице / Cover design

Ljiljana Stanić

Интернет технологија / Internet technology

Branimir Trebješanin

На основу мишљења Министарства за науку и технологију Републике Србије бр. 413-00-660/2001-01, од 24.10.2001. године, ова публикација је ослобођена плаћања општег пореза на промет. / *According to the decision of the Ministry of Education and Technology of the Republic of Serbia N° 413-00-660/2001-01, from 24.10.2001, this publication is exempted from general turnover tax.*

Штампа: ИШП "Савремена администрација ДД."
Published and printed by: IŠP "Savremena administracija DD",
графичка делатност, Београд, Црнотравска 7-9
printing activity, Beograd, Crnotravska 7-9
Тираж: 1700 примерака / *Circulation: 1700*



САВЕЗНА РЕПУБЛИКА ЈУГОСЛАВИЈА
FEDERAL REPUBLIC OF YUGOSLAVIA

**СТАТИСТИЧКИ
КАЛЕНДАР**

2002

**STATISTICAL
POCKET BOOK**



САВЕЗНИ ЗАВОД ЗА СТАТИСТИКУ
FEDERAL STATISTICAL OFFICE

Београд, 2002.
Belgrade, 2002

Знаци

- - нема појаве
- ... - не располаже се податком
- 0 - податак је мањи од 0,5 од дате јединице мере
- ∅ - просек
- () - непотпун односно недовољно проверен податак
- * - исправљен податак
- ↑← - обухваћено податком у правцу стрелице

Symbols

- - category not applicable
- ... - data not available
- 0 - magnitude less than 0,5 of unit employed
- ∅ - mean value
- () - uncomplete, that is, insufficiently checked data
- * - rectified data
- ↑← - covered by datum in the direction of the arrow

ПРЕДГОВОР

Статистички календар је редовна годишња публикација Савезног завода за статистику, која садржи најзначајније статистичке податке о друштвеном и економском развоју Југославије.

Избор података извршен је према потребама обавештавања најширих кругова корисника, почев од ученика основних школа до стручњака којима је потребно да имају основне податке увек при руци.

Ово издање је четрдесет осмо по реду. Измене у садржају Календара су током година пратиле промене у југословенском друштву и статистичким изворима података. Садржај публикације дат је према Класификацији делатности, која се као општи стандард примењује од 1. јануара 2001. године.

Календар садржи најновије податке према резултатима статистичких истраживања којима се располагало крајем децембра 2001. године, Резултати неких истраживања су процењени, што је назначено у одговарајућој табели. За истраживања која се врше периодично (подаци становништва и др.) подаци су поновљени.

У овом издању већина података за 1999, 2000. и 2001. годину не садржи податке за Косово и Метохију.

Статистички календар за 2002. годину штампа се двојезично на српском и енглеском језику.

Директор
Савезног завода за статистику
Миодраг Живковић



Београд, март 2002. год.

P R E F A C E

Statistical Pocket Book is a regular annual publication of the Federal Statistical Office that contains the most significant statistics on social and economic development of Yugoslavia.

Data have been selected according to the need to inform the largest circles of users, from pupils in primary schools to experts needing to have always basic data on hand.

This is the forty eighth issue. For years, the Pocket Book contents has been monitoring changes in the Yugoslav society and statistical sources of data. The contents of the publication is presented according to the Classification of Activities, which, being the general standard, has been applied since 1 January 2001.

The Pocket Book contains the most recent data according to statistical surveys results available at the end of December 2001. Results of some surveys are estimated what has been indicated in the appropriate table. For periodical surveys (data on population and other) data are repeated.

Most data presented in this issue for 1999, 2000 and 2001 exclude data for Kosovo and Metohia.

Statistical Pocket Book for 2002 is published bilingual in Serbian and English.

Director
Federal Statistical Office

Miodrag Živković



Beograd, March 2002

САДРЖАЈ / CONTENTS

страна / page

Класификација делатности / Classification of activities	6
Општи показатељи / General indicators	7
Становништво / Population	11
Друштвено-политичко уређење / Social and political system	16
Радна снага / Labour force	21
Друштвени производ / Gross domestic product	26
Потрошња становништва / Personal consumption	27
Друштвене делатности / Social activities	28
Јавна потрошња / Public consumption	29
Инвестиције / Investment	30
Новац / Currency circulation	32
Цене / Prices	34
Животна средина / Environment	35
Пољопривреда / Agriculture	37
Шумарство / Forestry	40
Индустрија / Industry	41
Грађевинарство / Construction	46
Саобраћај, складиштење и везе / Transport, warehousing and communication	48
Спољна трговина / External trade	52
Унутрашња трговина / Domestic trade	56
Угоститељство и туризам / Catering trades and tourism	57
Образовање / Education	58
Наука / Science	60
Култура и уметност / Culture and art	62
Друштвена и социјална заштита / Public and social welfare	63
Социјално осигурање / Social insurance	64
Здравство / Public health	65
Правосуђе / Administration of justice	67
Градови / Towns	68
Међународни преглед / International review	70

Од 1. јануара 2001. године у СР Југославији се примењује нова класификација делатности. Истовремено са усклађивањем предузећа са Законом о предузећима, код привредних судова извршена је регистрација предмета пословања према Класификацији делатности, а на основу података о пословању. Применом Класификације делатности, престала је да важи до сада коришћена Јединствена класификација делатности.

Класификација делатности је општи стандард, који се користи за објављивање података по делатностима, у доношењу и праћењу мера економске и социјалне политике, као и за упис делатности у судски регистар. Код израде класификације, пошло се од поделе рада која постоји код нас, а прихваћене су међународне препоруке за израду националних класификација делатности, тако да је нови стандард упоредив са Међународном класификацијом делатности УН и Класификацијом делатности ЕУ.

Since 1 January 2001 the FR Yugoslavia has been applying the new classification of activities. Simultaneously with harmonization of enterprises with the Law on Enterprises, registrations of business subjects according to the Classification of Activities was performed at economic courts, on the basis of data on operations. By applying the Classification of Activities so far used Uniform Classification of Activities ceased to be in effect.

Classification of Activities is a general standard used in publishing data by activities, in designing and monitoring measures of economic and social policy, as well as in registration of an activity in the court register. Starting point in processing the classification was existing labour distribution and international recommendations for developing national classification of activities were also accepted, so that the new standard is comparable with UN International Classification of Activities and EU Classification of Activities.

**СЕКТОРИ КЛАСИФИКАЦИЈЕ ДЕЛАТНОСТИ / SECTORS OF
CLASSIFICATION OF ACTIVITIES**

- | | | |
|---|---|---|
| А | А | Пољопривреда, лов, шумарство и водопривреда / Agriculture, hunting, forestry and water works |
| Б | В | Рибарство / Fishery |
| В | С | Вађење руда и камена / Mining and quarrying |
| Г | Д | Прерађивачка индустрија / Manufacturing |
| Д | Е | Производња и снабдевање електричном енергијом, гасом и водом / Electricity, gas and water supply |
| Ђ | Ф | Грађевинарство / Construction |
| Е | Г | Трговина на велико и трговина на мало, оправка моторних возила, мотоцикала и предмета за личну употребу и домаћинство / Wholesale and retail trade, repair of motor vehicles, motor-cycles and personal and household goods |
| Ж | Н | Хотели и ресторани / Hotels and restaurants |
| З | И | Саобраћај, складиштење и везе / Transport, storage and communication |
| И | Ј | Финансијско посредовање / Financial intermediation |
| Ј | К | Активности у вези с некретнинама, изнајмљивање и пословне активности / Real estate, renting and business activities |
| К | Л | Државна управа и одбрана, обавезно социјално осигурање / Public administration and defense, compulsory social security |
| Л | М | Образовање / Education |
| Љ | Н | Здравствени и социјални рад / Health and social work |
| М | О | Остале комуналне, друштвене и личне услужне активности / Other community, social and personal service activities |
| Н | Р | Приватна домаћинства са запосленим лицима / Private households with employed persons |
| Њ | Q | Екстериторијалне организације и тела / Extra-territorial organizations and bodies |

ОПШТИ ПОКАЗАТЕЉИ

GENERAL INDICATORS

**ГЕОГРАФСКЕ КООРДИНАТЕ КРАЉИХ ТАЧАКА
СР ЈУГОСЛАВИЈЕ**
**GEOGRAPHICAL COORDINATES OF THE EXTREME POINTS OF
THE FR YUGOSLAVIA**

	Север. географ. ширина <i>North geograph- ical latitude</i>	Источ. географ. дужина <i>East geograph- ical longitude</i>	Општина <i>Commune</i>	Место <i>Place</i>
Север / <i>North</i>	46° 11'	19° 40'	Суботица / <i>Subotica</i>	10 км северно од Суботице / <i>10 km. north of Subotica</i>
Југ / <i>South</i>	41° 50'	19° 22'	Улцињ / <i>Ulcinj</i>	Мала ада, на ушћу Бојане / <i>Little island on the mouth of Bojana</i>
Исток / <i>East</i>	43° 11'	23° 00'	Димитровград / <i>Dimitrovgrad</i>	Стара пл., врх Сребрна глава / <i>Stara Planina, the peak Srebrna glava</i>
Запад / <i>West</i>	42° 29'	18° 26'	Херцег Нови / <i>Herceg Novi</i>	Пријевор / <i>Prijedor</i>

Извор: Војно-географски институт.

Source: Military-Geographical Institute.

ПОВРШИНА / AREA

km²

СР Југославија / FR Yugo- slavia	102 173	Централна Србија / <i>Central Serbia</i>	55 968
Црна Гора / Montenegro	13 812	Војводина / <i>Vojvodina</i>	21 506
Србија / Serbia	88 361	Косово и Метохија / <i>Kosovo and Metohia</i>	10 887

Извор: Савезна геодетска управа (1953).

Source: Federal Geodetic Administration (1953)

НАЦИОНАЛНИ ПАРКОВИ, 2000.
NATIONAL PARKS, 2000

	Општина <i>Commune</i>	Повр- шина Area, ha	Надморска висина <i>Height above sea level, m</i>
Црна Гора / Montenegro			
Биоградска гора / <i>Biogradska gora</i>	Беране, Колашин и Мојко- вац / <i>Berane, Kolašin & Mojkovac</i>	5 400	832-2 116
Дурмитор / <i>Durmitor</i>	Мојковац, Плуџине, Пљев- ља, Шавник и Жабљак / <i>Mojkovac, Plužine, Pljevlja, Šavnik & Žabljak</i>	39 000	538-2 522
Ловћен / <i>Lovćen</i>	Цетиње / <i>Cetinje</i>	6 400	1 200-1 749
Базен Скадарског језера / <i>Lake Skadar Basin</i>	Подгорица, Бар и Цетиње / <i>Podgorica, Bar & Cetinje</i>	40 000	криптоде- пресија <i>cryptode- pression</i>

НАЦИОНАЛНИ ПАРКОВИ, 2000. (наставак)
NATIONAL PARKS, 2000 (continued)

	Општина / <i>Commune</i>	Површина Area, ha	Надморска висина Height above sea level, m
Србија / Serbia			
Ђерапа / <i>Đerdap</i>	Голубац, Кладово и Мајданпек / <i>Golubac, Kladovo and Majdanpek</i>	64 000	70-806
Тара / <i>Tara</i>	Бајина Башта / <i>Bajina Bašta</i>	19 200	1 000-1 591
Копаноник / <i>Kopaonik</i>	Рашка и Брус / <i>Raška and Brus</i>	12 000	640-2 017
Фрушка Гора / <i>Fruška Gora</i>	Бачка Паланка, Беочин, Инђија, Ириг, Нови Сад, Сремска Митровица и Шид / <i>Bačka Palanka, Beočin, Indija, Irig, Novi Sad, Sremska Mitrovica and Šid</i>	25 400	100-539
Шар-планина / <i>Šar- planina</i>	Качаник, Урошевац, Сува Река, Призрен и Штрпце / <i>Kačanik, Uroševac, Suva Reka, Prizren and Štrpce</i>	39 000	1 220-2 585

Извор: Савезни секретаријат за развој и науку.

Source: Federal Secretariat for Development and Science.

ПЛАНИНСКИ ВРХОВИ
NAMED MOUNTAIN PEAKS

преко 2 400 м

over 2 400 m

Врх / <i>Peak</i>	Висина Height, m	Планина / <i>Mountain</i>	Република Republic
Ђеравица / <i>Đeravica</i>	2 656	Проклетије / <i>Prokletije</i>	Србија / <i>Serbia</i>
Црни врх / <i>Crni vrh</i>	2 585	Шар-планина / <i>Šar- planina</i>	Србија / <i>Serbia</i>
Гусан / <i>Gusan</i>	2 539	Проклетије / <i>Prokletije</i>	Србија / <i>Serbia</i>
Богдаш / <i>Bogdaš</i>	2 533	Проклетије / <i>Prokletije</i>	Србија / <i>Serbia</i>
Боботов кук / <i>Bobotov kuk</i>	2 522	Дурмитор / <i>Durmitor</i>	Црна Гора / <i>Montenegro</i>
Жути камен / <i>Žuti kamen</i>	2 522	Проклетије / <i>Prokletije</i>	Србија / <i>Serbia</i>
Љуботен / <i>Ljuboten</i>	2 498	Шар-планина / <i>Šar- planina</i>	Србија / <i>Serbia</i>
Ком Кучки / <i>Kom Kučki</i>	2 487	Комови / <i>Komovi</i>	Црна Гора / <i>Montenegro</i>
Ветерник / <i>Veternik</i>	2 461	Копривник / <i>Koprivnik</i>	Србија / <i>Serbia</i>
Ком Васојевички / <i>Kom Vasojevički</i>	2 460	Комови / <i>Komovi</i>	Црна Гора / <i>Montenegro</i>
Шљеме / <i>Šljeme</i>	2 445	Дурмитор / <i>Durmitor</i>	Црна Гора / <i>Montenegro</i>
Црни крш / <i>Crni krš</i>	2 426	Проклетије / <i>Prokletije</i>	Србија / <i>Serbia</i>
Хајла / <i>Hajla</i>	2 403	Хајла / <i>Hajla</i>	Србија и Црна Гора / <i>Serbia and Montenegro</i>

Извор: Војно-географски институт.

Source: Military - Geographical Institute.

ВАЖНИЈЕ РЕКЕ И КАНАЛИ
MAJOR RIVERS AND CANALS

Река <i>River</i>	Дужина <i>Length, km</i>		Пловност <i>Navigability, km</i>	Утиче у <i>Flowing in</i>
	укупно <i>total</i>	у СРЈ <i>in FRY</i>		
Дунав / <i>Danube</i>	2 783	588	588	Црно Море / <i>Black Sea</i>
Тиса / <i>Tisa</i>	966	168	168	Дунав / <i>Danube</i>
Сава / <i>Sava</i>	945	206	206	Дунав / <i>Danube</i>
Тамиш / <i>Tamiš</i>	359	118	3	Дунав / <i>Danube</i>
Дрина / <i>Drina</i>	346	220	-	Саву / <i>Sava</i>
Западна Морава ¹⁾ / <i>Zapadna Morava</i> ¹⁾	308	308	-	Вел. Мораву / <i>Vel. Morava</i>
Јужна Морава ²⁾ / <i>Južna Morava</i> ²⁾	295	295	-	Вел. Мораву / <i>Vel. Morava</i>
Ибар / <i>Ibar</i>	272	272	-	Зап. Мораву / <i>Zap. Morava</i>
Бегеј (пловни) / <i>Begej (navigable)</i>	244	75	75	Тису / <i>Tisa</i>
Лим / <i>Lim</i>	220	160	-	Дрину / <i>Drina</i>
Нишава / <i>Nišava</i>	218	151	-	Јуж. Мораву / <i>Juž. Morava</i>
Тимок ³⁾ / <i>Timok</i>	202	202	-	Дунав / <i>Danube</i>
Велика Морава / <i>Velika Morava</i>	185	185	3	Дунав / <i>Danube</i>
Тара / <i>Tara</i>	141	141	-	Дрину / <i>Drina</i>
Морача / <i>Morača</i>	99	99	-	Скадарско јез. / <i>Lake of Skadar</i>
Канали укупно / <i>Canals total:</i>	939,2	939,2	673,1	-
Бачки / <i>Canals of Bačka</i>	420,8	420,8	355,4	-
Банатски / <i>Canals of Banat</i>	518,4	518,4	317,7	-

Извор: Географски факултет, Београд

Source: Geographical Faculty, Belgrade.

¹⁾ Са Голијском Моравом.

¹⁾ With Golijska Morava.

²⁾ Са Биначком Моравом.

²⁾ With Binačka Morava.

ТЕРИТОРИЈАЛНА ОРГАНИЗАЦИЈА СР ЈУГОСЛАВИЈЕ
TERRITORIAL ORGANIZATION OF THE FR YUGOSLAVIA

Стање 01.01.2002.

as of 01.01.2002

	СРЈ FRY	Црна Гора Monte- negro	Србија /Serbia			
			укупно total	Цент- рална Србија Central Serbia	Војво- дина Vojvo- dina	Косово и Мето- хија Kosovo and Metohia
Окрузи / Districts	29	-	29	17	7	5
Општине / Communes	211	21	190	116	45	29
Насеља / Localities	7 411	1 256	6 155	4 239	467	1 449
Градска насеља / Urban localities	233	40	193	115	52	26

ОПШТИНЕ ПРЕМА БРОЈУ НАСЕЉА
COMMUNES BY NUMBER OF LOCALITIES

Стање 01.01.2002.

as of 01.01.2002

	СРЈ FRY	Црна Гора Monte- negro	Србија /Serbia			
			укупно total	Цент- рална Србија Central Serbia	Војво- дина Vojvo- dina	Косово и Мето- хија Kosovo and Metohia
Општине / Communes	211	21	190	116	45	29
Делови насеља ¹⁾ / Parts of localities ¹⁾	6	-	6	6	-	-
До 9 насеља / Up to 9 localities	28	-	28	5	23	-
10 - 19	47	2	45	22	18	5
20 - 29	34	6	28	23	4	1
30 - 39	26	2	24	22	-	2
40 - 49	19	2	17	11	-	6
50 - 59	16	-	16	11	-	5
60 - 69	6	2	4	1	-	3
70 - 79	8	-	8	4	-	4
80 - 89	6	2	4	2	-	2
90 - 99	7	2	5	4	-	1
100 - 109	4	-	4	4	-	-
110 - 119	1	1	-	-	-	-
120 и више / 120 and more	3	2	1	1	-	-

¹⁾ Ови делови насеља општина чине град Београд.

¹⁾ These parts of commune's localities form the town of Belgrade.

СТАНОВНИШТВО
POPULATION
**ПОВРШИНА, ДОМАЋИНСТВА И СТАНОВНИШТВО
ПРЕМА ПОПИСИМА**
**AREA, HOUSEHOLDS AND POPULATION ACCORDING
TO CENSUSES**

	Повр- шина, km ² <i>Area, km²</i>	Дома- ћин- ства, хиљ. <i>House- holds, thous.</i>	Стано- вниш- тво, хиљ. <i>Popu- lation, thous.</i>	Стано- вника на 1 km ² <i>Popu- lation, per 1 km²</i>	Лица на 1 дома- ћинст. <i>Persons per 1 house- hold</i>
1921	102 173	1 041	5 131	50	4,9
1931	102 173	1 220	6 086	60	5,0
1948	102 173	1 569	6 905	68	4,4
1953	102 173	1 709	7 399	72	4,3
1961	102 173	2 036	8 114	79	4,0
1971	102 173	2 370	8 976	88	3,8
1981	102 173	2 711	9 898	97	3,7
1991	102 173	2 871	10 394	102	3,6
Црна Гора / Montenegro	13 812	163	615	44	3,8
Србија / Serbia	88 361	2 708	9 779	111	3,6

**СТАНОВНИШТВО
POPULATION**

 Процене 30.06.
хиљ.

 Estimates 30.06
thous.

	СРЈ <i>FRY</i>	Црна Гора <i>Monte- negro</i>	Србија / <i>Serbia</i>			
			укупно <i>total</i>	Цент- рална Србија <i>Central Serbia</i>	Војво- дина <i>Vojvo- dina</i>	Косово и Мето- хија <i>Kosovo and Metohia</i>
1958	7 878	453	7 425	4 729	1 806	890
1968	8 725	535	8 190	5 078	1 929	1 183
1978	9 612	582	9 030	5 500	2 004	1 526
1988	10 411	633	9 778	5 832	2 052	1 894
1998 ¹⁾	10 617	647	9 970	5 780	1 968	2 222
1999 ¹⁾	10 629	651	9 978	5 763	1 958	2 257
2000 ¹⁾	10 633	654	9 979	5 742	1 946	2 291

¹⁾ Подаци за СР Југославију и Србију процењени на бази природног прираштаја за Косово и Метохију из 1997. године.

¹⁾ Data for the FR Yugoslavia and Serbia estimated on natural increase basis for Kosovo and Metohia from 1997.

СТАНОВНИШТВО ПО СТАРОСТИ, ПРЕМА ПОПИСИМА
POPULATION BY AGE GROUPS AND CENSUSES

	1961	1971	1981	1991
Укупно / Total	8 114 121	8 976 195	9 897 986	10 394 026
0 - 4 године / 0 - 4 year	779 791	758 421	829 344	772 164
5 - 9	850 988	737 933	810 610	791 505
10 - 14	785 312	759 364	760 194	809 234
15 - 19	574 863	855 706	753 907	786 687
20 - 24	669 473	769 221	768 336	741 299
25 - 29	734 421	553 284	832 014	718 531
30 - 34	720 931	661 761	758 157	739 731
35 - 39	581 237	724 223	549 504	795 134
40 - 44	337 987	702 610	657 371	725 337
45 - 49	397 130	565 640	705 581	515 289
50 - 54	447 690	324 600	675 523	615 867
55 - 59	386 753	371 381	536 447	642 920
60 - 64	314 391	399 719	296 611	597 281
65 - 69	194 071	315 060	308 824	445 689
70 - 74	158 311	222 625	293 929	222 562
75 и више година / 75 and over	172 498	209 119	319 654	365 108
Непознато / Unknown	8 274	45 528	41 980	109 688
Деца до 7 година / Children under 7	1 121 931	1 052 477	1 164 444	1 089 902
Деца од 7-14 год. / Children 7 to 14 year	1 294 130	1 203 241	1 235 703	1 283 001
Омладина 15 - 17 година / Youth 15 - 27 year	1 683 507	1 943 646	2 024 125	1 956 433

**СТАНОВНИШТВО СТАРО 15 И ВИШЕ ГОДИНА ПО ПОЛУ
И ШКОЛСКОЈ СПРЕМИ, ПРЕМА ПОПИСУ 1991.¹⁾**
**POPULATION AGED 15 AND OVER, BY SEX AND EDUCATIONAL
ATTAINMENT, 1991 CENSUS ¹⁾**

	Становништво / Population		
	укупно total	мушко male	женско female
Укупно / Total	8 021 123	3 935 604	4 085 519
Укупно пописано¹⁾ / Censused, total ¹⁾	7 007 422	3 411 183	3 596 239
Без школске спреме / Without educational attainment	666 819	154 221	512 598
1-3 разреда основне школе / 1-3 grades of primary school	205 744	70 090	135 654
4-7 разреда основне школе / 4-7 grades of primary school	1 439 087	653 158	785 929
Основно образовање / Primary education	1 752 672	848 671	904 001
Средње образовање / Secondary education	2 255 782	1 287 258	968 524
Више образовање / High education	267 226	152 796	114 430
Високо образовање / Higher education	354 610	210 523	144 087
Непознато / Unknown	65 482	34 466	31 016

¹⁾ У недостатку процена дистрибуција је извршена само за пописано становништво.

¹⁾ Distribution performed only for censused population due to the lack of estimates.

**ПРОМЕНЕ ДРУШТВЕНО-ЕКОНОМСКЕ
СТРУКТУРЕ СТАНОВНИШТВА**
**CHANGES OF SOCIO-ECONOMIC STRUCTURE
OF POPULATION**

	Учешће активног у укупном становништву Economically active popul. as % of total popul.		Учешће пољопривредног у укупном становништву Agricultural popul. as % of total popul.		Учешће градског у укупном становништву Urban population as % of total popul.	
	1953	1991	1953	1991	1953	1991
СР Југославија / FR Yugoslavia	47,8	43,9	66,4	17,3	22,0	51,2
Црна Гора / Montenegro	36,4	40,1	61,5	7,4	14,2	58,2
Србија / Serbia	48,4	44,2	66,7	17,9	22,5	50,7
Централна Србија / Central Serbia	52,4	49,3	67,2	18,6	21,2	53,6
Војводина / Vojvodina	45,4	44,3	62,9	13,7	29,5	55,7
Косово и Метохија / Kosovo and Metohia	33,2	29,0	72,4	20,5	14,6	37,3

ВИТАЛНИ ДОГАЂАЈИ
VITAL STATISTICS

	Живо-рође-ни <i>Live births</i>	Умрли <i>Deaths</i>	Приро-дни прира-штај <i>Natural increase</i>	Закључени бракови <i>Marriages</i>	Умрла одојчад на 1000 живо-рође-них <i>Infant deaths per 1000 live births</i>	Разведе-ни на 1000 закључених бракова <i>Divorces per 1000 marriages</i>
	на 1000 становника <i>per 1000 population</i>					
1950	29,5	13,1	16,4	12,4	117,2	117,2
1960	21,6	9,8	11,8	9,0	84,7	157,1
1970	17,7	9,2	8,5	9,2	54,4	118,1
1980	17,6	9,0	8,6	7,6	33,3	153,3
1990	14,7	9,3	5,4	6,2	22,8	165,3
1996	13,0	10,6	2,5	5,4	15,0	139,2
1997	12,4	10,6	1,8	5,3	14,3	141,4
1998 ¹⁾	12,1	11,3	1,4	5,2	13,9	143,6
1999 ¹⁾	11,7	10,9	0,8	5,0	13,6	136,0
2000 ¹⁾	11,8	11,1	0,7	5,5	13,2	146,1
Црна Гора / Montenegro	14,0	8,3	5,8	5,9	11,1	112,5
Србија / Serbia	11,7	11,3	0,4	5,5	13,4	148,5
Цент. Србија / <i>Central Serbia</i>	9,6	12,9	-3,3	5,4	10,7	177,7
Војводина/ <i>Vojvodina</i>	9,6	15,4	-5,8	5,9	10,5	188,3
Косово и Метохија/ <i>Kosovo and Metohia</i>	18,7	3,8	15,0	5,2	18,2	33,4

¹⁾ Подаци за за Косово и Метохију преузети су из 1997, као последње расположиве године. На бази ових података израчунати су сви релевантни показатељи и процене становништва за период 1998-2000.

¹⁾ Data for Kosovo and Metohia taken over from 1997, as the last available year. All relevant indicators and population estimates for period 1998-2000 calculated on the basis of these data.

**ПРОСЕЧНА СТАРОСТ И ОЧЕКИВАНА ДУЖИНА
ЖИВОТА ЖИВОРОЂЕНИХ**
MEAN AGE AND EXPECTATION OF LIFE AT BIRTH

	Просечна старост становништва <i>Mean age of population</i>			Очекивана дужина живота живорођених <i>Expectation of life at birth</i>		
	свега <i>all</i>	мушко <i>male</i>	женско <i>female</i>	свега <i>all</i>	мушко <i>male</i>	женско <i>female</i>
1959	30,2	29,2	31,2	63,5	62,6	64,3
1969	32,0	31,0	32,9	67,4	64,2	69,3
1979	33,4	32,3	34,4	70,6	68,3	72,9
1989	34,7	33,7	35,8	71,7	69,1	74,3
1999 ¹⁾	36,8	35,8	37,9	72,3	69,8	74,9

¹⁾ Подаци за Косово и Метохију преузети су из 1997, као последње расположиве године. На бази ових података израчунати су сви релевантни показатељи и процене становништва.

¹⁾ Data for Kosovo and Metohia taken over from 1997, as the last available year. All relevant indicators and population estimates calculated on the basis of these data.

МЕЂУРЕПУБЛИЧКЕ МИГРАЦИЈЕ
INTER-REPUBLIC MIGRATIONS

стопе на 1000 становника

rates per 1000 population

	1996	1997	1998	1999 ¹⁾	2000 ¹⁾
Црна Гора / Montenegro					
Досељени / Immigrants	2 862	2 238	1 981	2 525	1 230
Одсељени / Emigrants	2 940	2 011	1 247	3 375	3 793
Миграциони салдо / Balance of migration	-78	227	734	-850	-2 563
Стопа имиграције / Rate of immigration	4,47	3,48	3,06	3,88	1,88
Стопа емиграције / Rate of emigration	4,60	3,13	1,93	5,19	5,80
Стопа салда миграције / Balance rate of migration	-0,13	0,35	1,13	-1,31	-3,92
Србија / Serbia					
Досељени / Immigrants	6 364	6 252	9 818	11 300	13 392
Одсељени / Emigrants	8 066	23 118	19 473	8 559	7 311
Миграциони салдо / Balance of migration	-1 702	-16 866	-9 655	2 741	6 081
Стопа имиграције / Rate of immigration	0,64	0,63	1,27	1,13	1,34
Стопа емиграције / Rate of emigration	0,81	2,32	2,51	0,86	0,73
Стопа салда миграције / Balance rate of migration	-0,17	-1,69	-1,24	0,27	0,61
Централна Србија / Central Serbia					
Досељени / Immigrants	7 048	6 740	6 850	5 452	9 708
Одсељени / Emigrants	11 706	25 218	21 799	10 378	8 635
Миграциони салдо / Balance of migration	-4 658	-18 478	-14 949	-4 926	1 073
Стопа имиграције / Rate of immigration	1,21	1,16	1,19	0,95	1,69
Стопа емиграције / Rate of emigration	2,02	4,35	3,77	1,80	1,50
Стопа салда миграције / Balance rate of migration	-0,81	-3,19	-2,58	-0,85	0,19
Војводина / Vojvodina					
Досељени / Immigrants	5 473	5 587	9 271	10 111	12 454
Одсељени / Emigrants	2 293	2 666	3 129	2 390	5 920
Миграциони салдо / Balance of migration	3 180	2 921	6 142	7 721	6 534
Стопа имиграције / Rate of immigration	4,93	2,83	4,71	5,16	6,40
Стопа емиграције / Rate of emigration	1,16	1,35	1,59	1,22	3,36
Стопа салда миграције / Balance rate of migration	3,77	1,48	3,12	3,94	3,04
Косово и Метохија / Kosovo and Metohia					
Досељени / Immigrants	429	953	983	983	983
Одсељени / Emigrants	4 101	5 615	4 718	4 718	4 718
Миграциони салдо / Balance of migration	-3 672	-4 662	-3 735	-3 735	-3 735
Стопа имиграције / Rate of immigration	0,20	0,44	0,44	0,44	0,43
Стопа емиграције / Rate of emigration	1,91	2,57	2,12	2,09	2,06
Стопа салда миграције / Balance rate of migration	-1,71	-2,13	-1,68	-1,65	-1,63

¹⁾ Подаци за Косово и Метохију преузети су из 1998. године, као последње расположиве године.

¹⁾ Data for Kosovo and Metohia taken over from 1998, as the last available year.

**ЈЕДИНИЦЕ РЕГИСТРА ПРЕМА ОБЛИКУ
ОРГАНИЗОВАЊА И СЕДИШТУ ¹⁾ / UNITS OF THE
REGISTER BY FORM OF ORGANIZATION AND SEAT¹⁾**

Стање 30. 09. 2001. године

as of 30.09.2001

	CPJ FRY	Црна Гора ²⁾ Monte- negro ²⁾	Србија / Serbia			
			укупно total	Цент- рална Србија Central Serbia	Војво- дина Vojvo- dina	Косово и Мето- хија Kosovo and Metohia
Укупно / Total	69215	7706	61509	42930	17623	956
Облик организовања: / Form of organization:						
Ортачка друштва / Part- nerships	7654	2197	5457	4640	746	71
Командитна друштва / Companies with limited partnership	1262	445	817	678	102	37
Акционарска друш. / Sharing companies	1666	205	1461	833	620	8
Једночлана акционарска друш. / One-member shar- ing companies	65	28	37	28	9	-
Друштва с о. о. / Limited joint companies	15452	898	14554	9783	4569	202
Једночлана друштва с о.о. / One-member limited joint companies	26565	2839	23726	16671	6634	421
Друштвена предузећа / Social enterprises	1753	1	1752	1257	487	8
Јавна предузећа / Public entrprises	440	8	432	286	128	18
Предузетници / Enterpre- neurs	72	3	69	64	5	-
Пословна удружења / Business associations	167	6	161	126	34	1
Земљорадничке задруге / Cooperative farm	1121	20	1101	641	446	14
Стамбене задруге / Hous- ing companies	161	6	155	101	54	-
Потрошачке задруге / Consumers' cooperatives	16	1	15	11	4	-
Занатске задруге / Crafts' cooperatives	110	1	109	94	14	1
Здравствене задруге / Health cooperatives	2	-	2	2	-	-
Омладинске, студентске и учен. задруге / Youth, students', pupils' coopera- tives	673	49	624	341	278	5
Друге задруге / Other cooperatives	120	1	119	65	50	4

¹⁾ У табели су дате јединице регистра разврставања које су усагласиле своје пословање према Закону о Класификацији делатности и о Регистру јединица разврставања ("Службени лист СРЈ", бр. 31/96, 12/98, 59/98. и 74/99). Предузећа, установе и остале организације које нису усагласиле своје пословање према поменутом закону приказане су у наредној табели.

²⁾ Подаци за Републику Црну Гору су са стањем јуни 2000. Године.

¹⁾ Presented are classification register units that have harmonized their business according to the Law on the Classification of Activities and on the Classification Units Register ("Official Journal of FRY", No. 31/96, 12/98, 59/98 and 74/99). Enterprises, institutions and other organizations that have not harmonized their business according to the mentioned law are presented in the next table.

²⁾ Data for the Republic of Montenegro as of June 2000.

**ЈЕДИНИЦЕ РЕГИСТРА ПРЕМА ОБЛИКУ
ОРГАНИЗОВАЊА И СЕДИШТУ ¹⁾ (наставак)
UNITS OF THE REGISTER BY FORM OF ORGANIZATION
AND SEAT¹⁾ (continued)**

Стање 30. 09. 2001. године

as of 30.09.2001

	СРЈ FRY	Црна Гора ²⁾ Monte- negro ²⁾	Србија / Serbia			
			укупно total	Цент- рална Србија Central Serbia	Војво- дина Vojvo- dina	Косово и Мето- хија Kosovo and Metohia
Банке / Banks	33	-	33	25	7	1
Друге финансијске организације / Other financial organizations	4	-	4	4	-	-
Берза / Stock exchange	2	1	1	1	-	-
Берзански посредници / Stockbrokers	75	3	72	64	8	-
Акционарска друштва за осигурање / Assurance sharing companies	46	3	43	39	3	1
Друштва за узајамно осигурање / Mutual insurance companies	2	-	2	2	-	-
Агенције за послове пружања др. усл. у осигурању / Agencies rendering other services in insurance	28	1	27	25	2	-
Установе / Institutions	2335	90	2245	1582	620	43
Државни органи / Government agencies	237	9	228	151	56	21
Правосудни органи / Judiciary agencies	89	-	89	57	31	1
Органи јединице локалне самоуправе / Agencies of units of local selfmanage- ment	436	7	429	308	114	7
Политичке организације / Political organizations	135	14	121	84	34	3
Друштвене организације / Social organizations	2281	436	1845	1149	641	55
Удружења грађана / Citizens' associations	5614	415	5199	3632	1537	30
Остали облици/ Other	599	19	580	186	390	4

¹⁾ У табели су дате јединице регистра разврставања које су усaglасиле своје пословање према Закону о Класификацији делатности и о Регистру јединица разврставања ("Службени лист СРЈ", бр. 31/96, 12/98, 59/98. и 74/99). Предузећа, установе и остале организације које нису усaglасиле своје пословање према поменутом закону приказане су у наредној табели.

¹⁾ Presented are classification register units that have harmonized their business according to the Law on the Classification of Activities and on the Classification Units Register ("Official Journal of FRY", No. 31/96, 12/98, 59/98 and 74/99). Enterprises, institutions and other organizations that have not harmonized their business according to the mentioned law are presented in the next table.

²⁾ Подаци за Републику Црну Гору су са стањем јуни 2000. године.

²⁾ Data for the Republic of Montenegro as of June 2000.

**ПРЕДУЗЕЋА, УСТАНОВЕ И ОСТАЛЕ ОРГАНИЗАЦИЈЕ
ПРЕМА ВРСТИ (ТИПУ) И СЕДИШТУ¹⁾**
**ENTERPRISES, INSTITUTIONS AND OTHER ORGANIZATIONS
BY TYPE AND SEAT¹⁾**

Стање 30. 09. 2001. године

as of 30.09.2001

	CPJ FRY	Црна Гора ²⁾ Monte- negro ²⁾	Србија / Serbia			
			укупно total	Цент- рална Србија Central Serbia	Војво- дина Vojvo- dina	Косово и Мето- хија Kosovo and Metohia
Укупно / Total	204554	18814	185740	128451	36704	20585
Врста (тип): / Type:						
Јавна предузећа / Public enterprises	389	66	323	192	62	69
Друштвена предузећа / Social enterprises	1685	116	1569	1073	337	159
Приватна предузећа / Private enterprises	120499	12968	107531	72772	18747	16012
Задружна предузећа / Cooperatives	160	7	153	101	50	2
Предузећа за запошљавање инвалида / Enterprises for placement of invalids	24	-	24	17	6	1
Деоничка друштва / Sharing companies	2214	357	1857	1171	437	249
Друштва са огран. одгов. / Limited joint companies	43364	900	42464	33321	8700	443
Командитна друштва / Companies with limited partnership	34	18	16	6	8	2
Друштва са н.сол.о. / Unlimited joint companies	19	2	17	10	1	6
Пољопривредна газдинства (правна лица) / Agricultural holdings (legal entities)	4	-	4	3	1	-

¹⁾ У саопштењу су дата предузећа, установе и остале организације које нису усагласиле своје пословање према Закону о класификацији делатности и о регистру јединица разврставања ("Службени лист CPJ", бр. 31/96, 12/98, 59/98. и 74/99). Јединице регистра које су усагласиле своје пословање према поменутом закону приказане су претходној табели.

¹⁾ Presented are enterprises, institutions and other organizations that have not harmonized their business according to the Law on the Classification of Activities and on the Classification Units Register ("Official Journal of FRY", No. 31/96, 12/98, 59/98 and 74/99). Register units that have harmonized their business according to the mentioned law are presented in previous table.

²⁾ Подаци за Републику Црну Гору су са стањем јуни 2000. године.

²⁾ Data for the Republic of Montenegro as of June 2000.

**ПРЕДУЗЕЋА, УСТАНОВЕ И ОСТАЛЕ ОРГАНИЗАЦИЈЕ
ПРЕМА ВРСТИ (ТИПУ) И СЕДИШТУ¹⁾ (наставак)
ENTERPRISES, INSTITUTIONS AND OTHER ORGANIZATIONS
BY TYPE AND SEAT¹⁾ (continued)**

Стање 30. 09. 2001. године

as of 30.09.2001

	СРЈ FRY	Црна Гора ²⁾ Monte- negro ²⁾	Србија / Serbia			
			укупно total	Цент- рална Србија Central Serbia	Војво- дина Vojvo- dina	Косово и Мето- хија Kosovo and Metohia
Земљорадничке задруге / Cooperative farms	1234	79	1155	496	234	425
Занатске задруге / Crafts cooperatives	163	9	154	116	31	7
Стамбене задруге / Housing cooperatives	1386	111	1275	784	244	247
Омладинске задруге / Youth cooperatives	538	40	498	351	119	28
Остале задруге / Other cooperatives	367	36	331	232	95	4
Установе / Institutions	2057	477	1580	846	392	342
Привредна удружења/ Economic associations	137	5	132	116	11	5
Државни органи / Government agencies	1122	180	942	423	298	221
Правосудни органи / Judiciary agencies	487	81	406	249	83	74
Органи јед. лок. самоуправе / Agencies of local self- management units Local communities	4564	377	4187	3306	437	444
Политичке организације / Political organizations	337	99	238	144	48	46
Друштвене организације / Social organizations	18916	2239	16677	10368	5149	1160
Удружења грађана / Citizens' associations	1817	292	1525	783	673	69
Остали облици организовања / Other forms	3037	355	2682	1571	541	570

¹⁾ У саопштењу су дата предузећа, установе и остале организације које нису усагласиле своје пословање према Закону о класификацији делатности и о регистру јединица разврставања ("Службени лист СРЈ", бр. 31/96, 12/98, 59/98. и 74/99). Јединице регистра које су усагласиле своје пословање према поменутом закону приказане су претходној табели.

¹⁾ Presented are enterprises, institutions and other organizations that have not harmonized their business according to the Law on the Classification of Activities and on the Classification Units Register ("Official Journal of FRY", No. 31/96, 12/98, 59/98 and 74/99). Register units that have harmonized their business according to the mentioned law are presented in previous table.

²⁾ Подаци за Републику Црну Гору су са стањем јуни 2000. године.

²⁾ Data for the Republic of Montenegro as of June 2000.


**ИЗБОРНЕ ЛИСТЕ ПРЕМА ДОБИЈЕНИМ МАНДАТИМА У
САВЕЗНОЈ СКУПШТИНИ СРЈ
ELECTORAL LISTS ACCORDING TO MANDATES GAINED IN
THE FEDERAL ASSEMBLY**

24. септембар 2000. године

24, September 2000

	Број гласова <i>Number of votes</i>	Број мандата <i>Number of mandates</i>
ВЕЋЕ РЕПУБЛИКА / CHAMBER OF REPUBLICS		
Укупно / Total	4 444 860	40
Демократска опозиција Србије / <i>Democratic Opposition of Serbia</i>	2 092 799	10
Социјалистичка партија Србије, Југословенска левица / <i>Socialist Party of Serbia, Yugoslav Left</i>	1 479 583	7
Српска радикална странка / <i>Serbian Radical Party</i>	478 406	2
Српски покрет обнове / <i>Serbian Renewal Movement</i>	281 153	1
Социјалистичка народна партија Црне Горе / <i>Socialist Peoples' Party of Montenegro</i>	103 425	19
Српска народна странка / <i>Serbian Peoples' Party</i>	9 494	1
ВЕЋЕ ГРАЂАНА / CHAMBER OF CITIZENS		
Укупно / Total	4 139 697	138
Демократска опозиција Србије / <i>Democratic Opposition of Serbia</i>	2 040 646	58
Социјалистичка партија Србије, Југословенска левица / <i>Socialist Party of Serbia, Yugoslav Left</i>	1 532 841	44
Српска радикална странка / <i>Serbian Radical Party</i>	406 196	5
Савез војвођанских Мађара / <i>Union of Vojvodina Hungarians</i>	47 768	1
Социјалистичка народна партија Црне Горе / <i>Socialist Peoples' Party of Montenegro</i>	104 198	28
Српска народна странка / <i>Serbian Peoples' Party</i>	8 048	2

**БРОЈ ОСВОЈЕНИХ ГЛАСОВА ПРЕДСЕДНИЧКИХ КАНДИДАТА
GAINED VOTES OF PRESIDENTS CANDIDATES**



ЗАПОСЛЕНИ
EMPLOYED

 Годишњи просек
 хиљаде

 Annual average
 thousands

	1998	1999 ¹⁾	2000	2001
СР Југославија - укупно ²⁾ <i>FR Yugoslavia - total ²⁾</i>	2504	2298	2238	2242
Предузећа - свега³⁾ / Enterprises-all³⁾	2177	1992	1916	1881
Црна Гора / Montenegro	134	131	130	129
Србија / Serbia	2043	1861	1786	1751
Пољопривреда, шумарство и водопривреда / Agricultural, forestry and water supply	108	98	94	89
Рибарство / Fishery	1	1	1	1
Вађење руда и камена / Mining and quarrying	53	43	43	41
Прерађивачка индустрија / Manufacturing	772	707	668	643
Произв. ел. енергије, гаса и воде / Electricity, gas and water supply	62	54	54	55
Грађевинарство / Construction	132	120	111	104
Трговина на велико и мало, оправке / Wholesale and retail trade, repair	272	248	235	227
Хотели и ресторани / Hotels and restaurants	51	48	44	44
Саобраћај, складиштење и везе / Transport, storage and communication	162	148	143	140
Финансијско посредовање / Financial intermediation	52	50	49	45
Послови с некретнинама, изнајмљивање / Real estate and renting activities	56	52	50	56
Државна управа и социјално осигурање / Public administration and social security	76	70	70	73
Образовање / Education	139	129	129	134
Здравствени и социјални рад / Health and social work	182	168	170	173
Друге комуналне, друштвене и личне услуге / Other community, social and personal service activities	59	55	55	55
Мала предузећа - свега / Small enterprises- all	214	206	206	213
Црна Гора / Montenegro	16	16	16	15
Србија / Serbia	198	190	190	197
Приватне радње - свега⁴⁾ / Private shops-all⁴⁾	327	306	322	361
Црна Гора / Montenegro	14	14	11	11
Србија / Serbia	313	192	311	349

¹⁾ Од 1999. године без података за Косово и Метохију.

²⁾ Укључени и запослени у малим предузећима и приватним радњама.

³⁾ Подаци добијени полугодишњим извештајем о запосленима и зарадама, у предузећима и другим облицима организовања у свим секторима својине и запослени у малим предузећима (до 50 запослених) који нису обухваћени полугодишњим извештајем, већ су добијени на основу Анкете за допуну полугодишњег истраживања о запосленима.

⁴⁾ Власници приватних радњи и запослени код њих.

¹⁾ Starting year 1999, without data for Kosovo and Metohia.

²⁾ Include also employed in small enterprises and private shops.

³⁾ Data obtained by semi-annual report on employed and salaries (wages) in enterprises and other types of organizing, in all sectors of ownership and employed in small enterprises (up to 50 employed) not included by semi-annual report, but obtained on the basis of Survey for supplement to semi-annual survey on employed.

⁴⁾ Owners of private shops and their employees.

НЕЗАПОСЛЕНА ЛИЦА UNEMPLOYED PERSONS

Годишњи просек
хиљаде

Annual average
thousands

	1999	2000	2001
СР Југославија / FR Yugoslavia	811	806	850
Жене / Women	462	460	480
Квалификовани и висококвалификовани / Skilled and highly skilled	205	218	232
Стопа незапослености у %¹⁾ / Unemployment rate, %¹⁾	19,8	20,9	22,3
Црна Гора / Montenegro	75	84	81
Србија / Serbia	736	722	769
Централна Србија / Central Serbia
Војводина / Vojvodina
Косово и Метохија / Kosovo and Metohia
Први пут траже запослење / Seeking employment for the first time	514	499	524

Извор: Савезни завод за тржиште рада и миграције

Source: Federal Institute for Labour Market and Migrations.

¹⁾ Стопа незапослености израчуната је као однос незапослених лица и активног становништва, у процентима.

¹⁾ Unemployment rate calculated as ratio of unemployed persons and active population, %.

ИНДЕКСИ РЕАЛНИХ ПРОСЕЧНИХ МЕСЕЧНИХ ЗАРАДА (ПЛАТА) INDICES OF REAL AVERAGE MONTHLY SALARIES (WAGES)

	<u>1999</u> 1998	<u>2000</u> 1999	<u>2001</u> 2000
Укупно / Total	85,0	106,5	113,3
Пољопривреда, шумарство и водопривреда / Agricultural, forestry and water supply	95,2	101,2	130,3
Рибарство / Fishery	99,0	113,6	132,5
Вађење руда и камена / Mining and quarrying	81,2	115,7	88,6
Прерађивачка индустрија / Manufacturing	88,3	114,1	113,8
Произв. ел. енергије, гаса и воде / Electricity, gas and water supply	79,9	107,5	98,5
Грађевинарство / Construction	90,2	115,0	114,5
Трговина на велико и мало, оправке / Wholesale and retail trade, repair	92,2	108,0	112,6
Хотели и ресторани / Hotels and restaurants	84,1	122,6	103,6
Саобраћај, складиштење и везе / Transport, storage and communication	83,7	104,6	112,5
Финансијско посредовање / Financial intermediation	81,9	88,1	109,9
Послови с некретнинама, изнајмљивање / Real estate and renting activities	83,6	104,4	109,6
Државна управа и социјално осигурање / Public administration and social security	79,7	102,8	120,9
Образовање / Education	79,4	99,9	120,3
Здравствени и социјални рад / Health and social work	79,3	93,4	120,2
Друге комуналне, друштвене и личне услуге / Other community, social and personal service activities	83,9	93,4	102,4
Црна Гора / Montenegro	94,0	100,9	92,0
Србија / Serbia	83,6	105,4	116,5
Централна Србија / Central Serbia	83,2	106,5	114,0
Војводина / Vojvodina	82,3	103,2	121,7
Косово и Метохија / Kosovo and Metohia

ПРОСЕЧНЕ МЕСЕЧНЕ НЕТО ЗАРАДЕ (ПЛАТЕ)
AVERAGE MONTHLY NET SALARIES (WAGES)

	Зараде (плате), динари <i>Salaries (wages), din.</i>			Индекс <i>Index</i> Ø 2001
	1999	2000	2001	Ø 2000
СР Југославија - укупно / FR Yugoslavia- total	1309	2588	5545	214,3
Пољопривреда, шумарство и водопривреда / <i>Agricultural, forestry and water supply</i>	1001	1880	4615	246,4
Рибарство / <i>Fishery</i>	1017	2145	5399	250,6
Вађење руда и камена / <i>Mining and quarrying</i>	2339	4810	8058	167,7
Прерађивачка индустрија / <i>Manufacturing</i>	1053	2230	4786	215,3
Произв. ел. енергије, гаса и воде / <i>Electricity, gas and water supply</i>	2192	4372	8152	186,3
Грађевинарство / <i>Construction</i>	1008	2152	4640	216,6
Трговина на велико и мало, оправке / <i>Wholesale and retail trade, repair</i>	983	1970	4186	213,0
Хотели и ресторани / <i>Hotels and restaurants</i>	830	1889	3717	195,9
Саобраћај, складиштење и везе / <i>Transport, storage and communication</i>	1667	3236	6875	212,9
Финансијско посредовање / <i>Financial intermediation</i>	2857	4669	9674	207,9
Послови с некретнинама, изнајмљивање / <i>Real estate and renting activities</i>	1543	2990	6184	207,3
Државна управа и социјално осигурање / <i>Public administration and social security</i>	1731	3302	7572	228,7
Образовање / <i>Education</i>	1392	2580	5871	227,6
Здравствени и социјални рад / <i>Health and social work</i>	1503	2610	5944	227,4
Друге комуналне, друштвене и личне услуге / <i>Other community, social and personal service activities</i>	1694	2938	5694	193,7
Црна Гора / Montenegro	1929	5144	7590	147,5
Србија / Serbia	1261	2389	5381	225,3
Централна Србија / <i>Central Serbia</i>	1220	2307	5101	221,1
Војводина / <i>Vojvodina</i>	1379	2615	6148	235,1
Косово и Метохија / <i>Kosovo and Metohia</i>

**СТАНОВНИШТВО ПРЕКО 15 ГОДИНА
СТАРОСТИ ПО АКТИВНОСТИ
POPULATION AGED OVER 15, BY ACTIVITY**

(оцена на основу узорка)

(estimated on the sample basis)

хиљаде

thous.

	CPJ FRY		Црна Гора Montenegro		Србија Serbia	
	10. 1999 ¹⁾	10. 2000 ¹⁾	10. 1999	10. 2000	10. 1999 ¹⁾	10. 2000 ¹⁾
Укупно / Total	6 699	6 646	471	473	6 228	6 173
Активни - укупно / Active-total	3 853	3 805	276	285	3 577	3 519
Запослени / Employed	2 299	2 332	185	182	2 114	2 150
Пољопривредници / Farmers	530	498	11	13	519	485
Помажући чланови/ Helping members						
Укупно / Total	171	166	7	10	164	157
На пољоп. имању / On agricultural holding	162	155	6	8	156	148
Остали - активни / Other - active	43	40	2	1	41	39
Незапослени - траже посао / Unemployed - seeking employment	528	481	53	55	475	426
Повремено активни / Periodically active	282	288	18	25	265	263
Неактивни - укупно / Non-active - total	2 846	2 841	195	187	2 650	2 654
Лица са личним приходом / Income recipients	1 457	1 461	77	78	1 380	1 383
Пензионери / Pensioners	1 418	1 420	73	74	1 345	1 345
Остала лица / Other persons	39	41	4	3	35	38
Изддржавана лица / Dependants	1 389	1 381	118	110	1 270	1 271
Домаћице / Housewives	677	688	60	53	617	636
Ученици и студен- ти / Pupils and students	505	516	46	47	459	469
Неспособни за рад/ Uncapable to work	142	125	7	7	135	118
Остали / Other	65	51	6	3	59	48

Подаци приказани у овој табели добијени на основу Анкете о радној снази.

Data shown in this table obtained on the basis of Survey on Labour Force.

¹⁾ Без података за Косово и Метохију.

¹⁾ Without data for Kosovo and Metohia.

ДРУШТВЕНИ ПРОИЗВОД GROSS DOMESTIC PRODUCT

**ДРУШТВЕНИ ПРОИЗВОД
GROSS DOMESTIC (MATERIAL) PRODUCT**

У ценама 1994.

At 1994 prices

	Укупно <i>Total</i>	Друштвени сектор ¹⁾ <i>Social sector¹⁾</i>	Приватни сектор <i>Private sector</i>
У милионима динара / Million dinars			
1994	20 750	14 507	6 243
1995	22 017	14 966	7 051
1996	23 310	15 268	8 041
1997	25 028	16 047	8 981
1998	25 652	16 201	9 451
1999 ²⁾	20 045	11 597	8 448
2000 ²⁾	21 326	12 785	8 541
Индекси - претходна година =100 / Indices-previous year=100			
1995	106,1	103,2	112,9
1996	105,9	102,0	114,0
1997	107,4	105,1	111,7
1998	102,5	101,0	105,2
1999 ²⁾	82,3	74,9	95,3
2000 ²⁾	106,4	110,2	101,1

¹⁾ Обухвата друштвену, задружну, мешовиту и државну својину.

¹⁾ Social, cooperative, mixed and state ownership included.

²⁾ Без података за Косово и Метохију.

²⁾ Without data for Kosovo and Metohia.

**БРУТО ДОМАЋИ ПРОИЗВОД
GROSS DOMESTIC PRODUCT**

	Укупно, мил. УСД <i>Total, mill. USD</i>	По становнику, УСД <i>Per capita, USD</i>
1994	14 285	1 358
1995	15 285	1 449
1996	16 477	1 558
1997	18 146	1 712
1998	18 212	1 715
1999 - на бази званичног курса / on the basis of official exchange rate	14 854	1 397
1999 - на бази тржишног курса / on the basis of market exchange rate	10 376	976

ДРУШТВЕНИ ПРОИЗВОД 2000. године
 По принципу чистих делатности
 - у текућим ценама -
GROSS DOMESTIC (MATERIAL) PRODUCT, 2000
 By establishment principle
 - at current prices -

мил. дин.

mill. dinars

	Друштвени про- извод <i>Gross domestic (material) product</i>	Народни доходак <i>National income</i>		
		укупно <i>total</i>	нето зарада (плата) <i>net salaries (wages)</i>	вишак произ- вода <i>surplus product</i>
Укупно / Total	348887,5	299239,9	174944,6	124295,7
По облицима својине / By type of ownership				
Друштвена / <i>Social</i>	78530,4	59891,4	32547,5	27343,9
Приватна / <i>Private</i>	152509,0	143185,8	108724,4	34461,7
Задружна / <i>Cooperative</i>	4557,5	4278,2	1032,9	3245,2
Мешовита / <i>Mixed</i>	99796,5	79555,1	28321,8	51233,4
Државна / <i>State</i>	13494,1	12329,4	4318,0	8011,5
По делатностима / By activities				
Пољопривреда / <i>Agriculture</i>	80921,5	74523,9	89430,0	-14906,0
Рибарство / <i>Fishery</i>	329,6	287,5	67,8	219,7
Вађење руда и камена / <i>Ores mining and stone quarrying</i>	7312,9	5561,7	3624,2	1937,4
Прерађивачка индустрија / <i>Manufacturing industry</i>	114411,3	97805,9	33833,3	63972,8
Ел. енергија, гас и вода / <i>Elec. power, gas nad water</i>	7910,4	-591,1	4649,9	-5241,0
Грађевинарство / <i>Construction</i>	21684,9	19915,7	10135,2	9780,4
Трговина и оправке / <i>Trade and repairs</i>	60059,4	56287,9	15617,7	40670,1
Хотели и ресторани / <i>Hotels and restaurants</i>	7455,0	6516,7	3040,2	3476,7
Саобраћај и везе / <i>Transport and communication</i>	35993,4	26835,4	11181,1	15654,4
Пословне услуге / <i>Business services</i>	11565,1	11028,9	2884,8	8144,1
Здравство и социјални рад / <i>Health care and social work</i>	872,0	802,7	340,8	461,9
Остале услуге / <i>Other services</i>	372,0	264,8	139,6	125,2
По територијама / By territories				
Црна Гора / Montenegro	33498,7	24285,5	15483,9	8802,0
Србија / Serbia	315388,8	274954,4	159460,7	115493,7
Централна Србија / <i>Central Serbia</i>	216072,6	186968,8	106096,7	80872,1
Војводина / <i>Vojvodina</i>	99316,2	87985,6	53364,0	34621,6
Косово и Метохија / <i>Kosovo and Metohia</i>

СРЕДСТВА ДОМАЋИНСТАВА, 2000.¹⁾

RESOURCES OF HOUSEHOLDS, 2000¹⁾

- просек по домаћинству -

- average per household -

	Сва дома- ћинства <i>All house- holds</i>	Пољо- прив- редна <i>Agricu- lural</i>	Мешо- вита <i>Mixed</i>	Непо- љоприв- редна <i>Non agricu- lural</i>
Анкетирана домаћ. / Interviewed households	2530	226	513	1791
Оцењени број домаћ. / Estimated number of households	2549893	234704	513483	1801706
Расположива сред., дин. / Available resources, din.	93185	107879	131679	80301
Структура у % / Structure, %	100,0	100,0	100,0	100,0
Новчана средства / Monetary resources	82,0	56,7	64,2	94,7
Из радног односа / From regular employment	37,1	0,1	22,3	50,6
Ван радног односа / Other than regular employment	7,0	2,0	3,4	9,5
Од соц. осигурања / From social insurance	16,0	1,4	10,6	21,2
Из иностранства / From abroad	2,1	3,7	1,8	2,0
Од имања-радње / From estate-shop	10,0	39,8	17,0	1,6
Позајмице / Borrowings	0,5	0,2	0,3	0,7
Смањење штедње / Decrease of saving	6,9	9,0	8,1	6,0
Остала примања / Other receipts	2,3	0,6	0,7	3,3
Потрошачки кредити / Consumer credits	0,0	-	0,0	0,0
Инвестициони зајмови / Investment loans	0,0	-	0,0	0,0
Натурална потрошња / Consumption in kind	18,0	43,3	35,8	5,3
Употребљена сред., дин. / Spent resources, din.	93082	107837	131610	80179
Структура у % / Structure, %	100,0	100,0	100,0	100,0
Исхрана / Food	47,0	47,0	46,2	47,3
Пиће / Beverages	3,9	4,0	4,0	3,9
Дуван / Tobacco	3,4	2,2	2,7	3,9
Одећа и обућа / Clothing and footwear	6,6	5,3	5,9	7,3
Становање / Rent	1,3	0,5	0,6	1,7
Огрев и осветљење / Fuel and light	9,9	11,3	9,9	9,7
Покућство / Furnishings	1,4	1,7	1,5	1,3
Хигијена и нега здравља / Toilet requisites and health care	5,6	4,8	4,9	6,2
Образовање, култура и разонода / Education, culture and entertainment	2,1	1,2	1,5	2,5
Саобраћај и ПТТ / Transport and PTT services	6,2	3,4	5,4	7,1
Остала роба и услуге / Other goods and services	2,3	1,7	2,0	2,5
Чланарине и слично / Membership fees and other	0,0	0,0	0,0	0,0
Порези и таксе / Taxes and duties	0,5	0,3	0,4	0,5
Губици, поклони, прилози / Losses, gifts, donations	0,2	0,2	0,2	0,2
Издаци за стан-кућу / Outlays for dwelling-house	2,8	5,3	6,2	0,7
Отплата кредита / Repayment of credit	0,2	0,0	0,2	0,2
Штедња / Savings	6,6	11,2	8,5	4,9

¹⁾ Без података за Косово и Метохију.

¹⁾ Without data for Kosovo and Metohia.

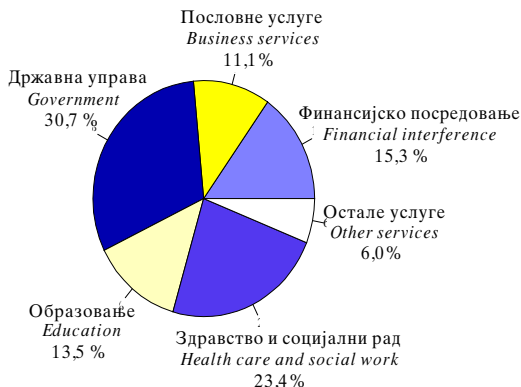
**ПРИХОДИ И РАСХОДИ ТЕКУЋЕГ ПОСЛОВАЊА
ДРУШТВЕНИХ ДЕЛАТНОСТИ, 2000.
REVENUES AND EXPENDITURE OF CURRENT TRANSACTIONS
IN SOCIAL ACTIVITIES, 2000**

	Приходи / Revenues		Расходи / Expenditure	
	у мил. дин. mill. din.	учешће прихода из фондова и буџета у % share of revenues from funds and budgets, %	у мил. дин. mill. din.	учешће у нар. доход. у % ¹⁾ share in national income % ¹⁾
Укупно / Total	116338,4	49,3	114560,4	38,2
Финансијско посредовање / Financial interference	17575,5	0,0	17575,5	5,9
Пословне услуге / Business services	13408,7	4,5	12674,8	4,2
Државна управа / Government	36698,1	71,6	35123,4	11,7
Образовање / Education	15839,1	74,0	15448,7	5,2
Здравство и социјални рад / Health care and social work	25768,7	65,5	26863,8	9,0
Остале услуге / Other services	7048,3	27,0	6874,2	2,3
Црна Гора / Montenegro	14689,6	59,3	14285,8	58,8
Србија / Serbia	101648,8	47,9	100274,6	36,5
Централна Србија / Central Serbia	87093,1	46,6	85807,5	45,9
Војводина / Vojvodina	14555,7	55,5	14467,1	16,4
Косово и Метохија / Kosovo and Metohia

¹⁾ Учешће по републикама исказано је у народном доходу република.

¹⁾ Share by republics shown in the national income of republics.

**РАСХОДИ ДРУШТВЕНИХ ДЕЛАТНОСТИ
EXPENDITURE OF SOCIAL ACTIVITIES**



ЈАВНА ПОТРОШЊА
PUBLIC CONSUMPTION
**НАПЛАТА ЈАВНИХ ПРИХОДА
COLLECTION OF PUBLIC REVENUES**

МИЛ.ДИН.	mill.din.		
	1999 ¹⁾	2000 ¹⁾	2001 ¹⁾
Укупно / Total	79 321	139 580	320 475
Јавни приходи - буџети / <i>Public revenues - budgets</i>	49 476	89 828	206 091
Порези / <i>Taxes</i>	27 018	46 114	155 576
Таксе / <i>Fees</i>	7 560	15 899	13 319
Царине / <i>Custom duties</i>	4 236	8 170	14 766
Остали приходи / <i>Remaining revenues</i>	10 592	19 457	22 415
Посебни приходи / <i>Special revenues</i>	70	188	14
Приходи организација социјално осигурања / <i>Revenues of social insurance organizations</i>	29 845	49 751	114 384

Извор: Народна банка Југославије-Завод за обрачун и плаћање.

¹⁾ Без података за Косово и Метохију, а за 2001. и без података за Црну Гору

Source: National Bank of Yugoslavia-Clearing and Payment Service.

¹⁾ Without data for Kosovo and Metohia, and for 2001 without data for Montenegro.

**САВЕЗНИ И РЕПУБЛИЧКИ БУЏЕТИ
FEDERAL AND REPUBLIC BUDGETS**

МИЛ.ДИН.	mill.din.		
	1998	1999	2000
Савезни буџет / Federal budget			
Укупни приходи / <i>Total revenues</i>	9 424	11 901	20 479
од тога: / <i>of which:</i>			
порези на промет и аксизе / <i>turnover tax and excises</i>	4 401	5 258	9 240
таксе / <i>fees</i>	955	1 167	1 526
царине и друге увозне дажбине / <i>custom duties and other import dues</i>	3 565	4 350	8 522
Укупни расходи / <i>Total expenditure</i>	9 403	11 890	20 479
од тога: / <i>of which:</i>			
средства за рад органа / <i>revenues for bodies operation</i>	1 394	1 629	2 824
средства за одбрану / <i>revenues for defence</i>	6 520	8 630	14 789
средства за пензијско-инвалидску заштиту / <i>revenues for pension-disability welfare</i>	924	918	1 636
Буџет Републике Црне Горе / Budget of the Republic of Montenegro			
Укупни приходи / <i>Total revenues</i>	2 400	3 900	...
Укупни расходи / <i>Total expenditure</i>	2 399	3 899	...
Буџет Републике Србије / Budget of the Republic of Serbia			
Укупни приходи / <i>Total revenues</i>	16 807	17 641	...
Укупни расходи / <i>Total expenditure</i>	16 807	17 641	...

Извор: Службени лист СРЈ, Службени лист РЦГ, Службени гласник РС.

Source: Official Journal FRY; Official Journal RM, Official Journal RS.

ИНВЕСТИЦИЈЕ У ОСНОВНЕ ФОНДОВЕ

- у сталним ценама 1994 -

INVESTMENT IN FIXED ASSETS

- at 1994 constant prices -

	Укупно <i>Total</i>	Друштвени сектор- <i>Social sector</i>	Приватни сектор- <i>Private sector</i>
У хиљадама динара / Thousand dinars			
1995	2 930 396	1 678 787	1 251 609
1996	2 764 353	1 558 683	1 205 670
1997	2 785 905	1 590 895	1 195 010
1998	2 724 613	1 561 544	1 163 069
1999	1 915 829	1 122 135	793 694
Индекси - претходна година = 100 / Indices-previous year = 100			
1995	96	97	98
1996	94	93	96
1997	101	102	99
1998	98	98	97
1999	74	74	74

БРУТО ИНВЕСТИЦИЈЕ У

ОСНОВНЕ ФОНДОВЕ

GROSS INVESTMENT IN FIXED ASSETS

ХИЉ. ДИН.

thous. din.

	1998	1999	2000
По облицима својине / By type of ownership			
Укупно / Total	17 893 194	24867757	59315504
Друштвени сектор ¹⁾²⁾ <i>Social sector¹⁾²⁾</i>	14 288 605	19 447 672	47004455
Приватни сектор ²⁾ / <i>Private sector²⁾</i>	3 604 589	5420085	12311049
Техничка структура / Technical Structure			
Укупно / Total	17 893 194	24867757	59315504
Грађевински радови / <i>Constructional works</i>	9 497 053	14549286	36119317
Опрема / <i>Equipment</i>	7 349 290	9012085	20099911
Остало / <i>Other</i>	1 046 851	1306386	3096277

¹⁾ Обухваћен је и мешовити и задружни облик својине.

²⁾ Подаци за 2000. годину су претходни.

¹⁾ Mixed and cooperative form of ownership included.

²⁾ Data for 2000 previous.

ИНВЕСТИЦИЈЕ У ОСНОВНЕ ФОНДОВЕ

INVESTMENT IN FIXED ASSETS

-Друштвени сектор¹⁾²⁾-

- Social sector¹⁾²⁾-

ХИЛ. ДИН.

thous. din.

	1999	2000
По делатностима / By activities		
Укупно / Total	19447672	47004455
Пољопривреда и шумарство / <i>Agriculture and forestry</i>	789073	2122867
Рибарство / <i>Fishery</i>	5734	3333
Вађење руда и камена / <i>Extraction of ores and stone</i>	976004	1219020
Прерађивачка индустрија / <i>Manufacturing industry</i>	3328719	7910184
Електрична енергија, гас и вода / <i>Electric power, gas and water</i>	2342151	5148581
Грађевинарство / <i>Construction</i>	567827	4070347
Трговина и оправке / <i>Trade and repairs</i>	389948	1486511
Хотели и ресторани / <i>Hotels and restaurants</i>	165973	446948
Саобраћај, складиштење и везе / <i>Transport, storage and communication</i>	4817149	8224254
Финансијско посредовање / <i>Financial interference</i>	838217	1764119
Пословне услуге / <i>Business services</i>	2252350	7546301
Држава / <i>State</i>	1025590	3007738
Образовање / <i>Education</i>	420270	1290498
Здравство и социјални рад / <i>Health care and social work</i>	875268	1686478
Остале услуге / <i>Other services</i>	653399	1077276
По карактеру изградње / By character of construction		
Укупно / Total	19447672	47004455
Нови капацитети / <i>New capacities</i>	6826532	19498128
Реконструкција и модернизација / <i>Reconstruction and modernization</i>	9005891	20039078
Замена и одржавање нивоа постојећих капацитета / <i>Replacement and maintenance the level of existing plants</i>	3615249	7467245
По републикама / By republics		
СР Југославија / FR Yugoslavia	19447672	47004455
Црна Гора / <i>Montenegro</i>	1959250	7129846
Србија / <i>Serbia</i>	17488422	39874609
Централна Србија / <i>Central Serbia</i>	13978308	31366027
Војводина / <i>Vojvodina</i>	3510114	8508582
Косово и Метохија / <i>Kosovo and Metohia</i>

¹⁾ Обухваћен је и мешовити и задружни облик својине.

²⁾ Подаци за 2000.годину су претходни.

¹⁾ Included also mixed and cooperative type of ownership.

²⁾ Data for 2000 previous.

ДЕВАЛВАЦИЈЕ ДИНАРА

DINAR DEVALUATIONS

Датум девалвације <i>Date of devaluation</i>	Динара за / <i>Dinars for</i>	
	1 САД долар <i>1 US \$</i>	1 немачку марку <i>1 DEM</i>
До 1. јануара 1952. / <i>Up to January 1, 1952</i>	50	
1. јануар 1952. / <i>January 1, 1952</i>	300	
30. новембар 1964. / <i>November 30, 1964</i>	750	
26. јули 1965. / <i>July 26, 1965</i>	1250	
24. јануар 1971. / <i>January 24, 1971</i>	15	
22. децембар 1971. / <i>December 22, 1971</i>	17	
6. јуни 1980. / <i>June 6, 1980</i>	27,30	
21. октобар 1981. / <i>October 21, 1981</i>	36,90	
16. новембар 1987. / <i>November 16, 1987</i>	1297,84	
25. мај 1988. / <i>May 25, 1988</i>	1536,40	
28. децембар 1989 / <i>December 28, 1989</i>		7
1. јануар 1991. / <i>January 1, 1991</i>		9
20. април 1991. / <i>April 20, 1991</i>		13
26. јануар 1992. / <i>January 26, 1992</i>		65
4. фебруар 1992. / <i>February 4, 1992</i>		84,2
11. март 1992. / <i>March 11, 1992</i>		85
13. април 1992. / <i>April 13, 1992</i>		200
1. јули 1992. / <i>July 1, 1992</i>	200	
13. новембар 1992. / <i>November 13, 1992</i>	750	
10. април 1993 ¹⁾ / <i>April 10, 1993¹⁾</i>	48000	
24. јануар 1994. / <i>January 24, 1994</i>		1
25. новембар 1995. / <i>November 25, 1995</i>		3,3
1. април 1998. / <i>April 1, 1998</i>		6,0
6. децембар 2000. / <i>December 6, 2000</i>		30,0

¹⁾ Од 11. априла 1993. до 23. јануара 1994. вршена је дневна промена курса.

¹⁾ From April 11, 1993 to January 23, 1994 daily change of exchange rate was effected.

ДЕНОМИНАЦИЈЕ ДИНАРА

DINAR DENOMINATIONS

Датум деноминације <i>Date of denomination</i>	Обим деноминације <i>Volume of denomination</i>
1. август 1965. / <i>August 1, 1965</i>	100 дин./din. = 1 дин./din.
1. јануар 1990. / <i>January 1, 1990</i>	10000 дин./din. = 1 дин./din.
1. јули 1992. / <i>July 1, 1992</i>	10 дин./din. = 1 дин./din.
1. октобар 1993. / <i>October 1, 1993</i>	1000000 дин./din. = 1 дин./din.
1. јануар 1994. / <i>January 1, 1994</i>	1000000000 дин./din. = 1 дин./din.
24. јануар 1994. - нови динар / <i>January 24, 1994 - new dinar</i>	13000000 дин./din. = 1 дин./din.
од 26. јануара до 30 јуна 1994. нови динар / <i>From 26 January to 30 June 1994, new dinar</i>	12000000 дин./din. = 1 дин./din.

НОВЧАНА МАСА И НЕМОНЕТАРНИ ДЕПОЗИТИ

- Стање крајем периода -

MONEY SUPPLY AND NON-MONETARY DEPOSITS

- As at the end of period -

мил.дин.	1998	1999 ¹⁾	2000 ¹⁾	mill.din.
Новчана маса / <i>Money supply</i>	10 807	16 332	29 977	57 880
Готов новац у оптицају / <i>Cash in circulation</i>	5 051	6 688	10 932	20 208
Депозитни новац / <i>Deposits</i>	5 756	9 644	19 044	37 672
Немонетарни депозити / <i>Non-monetary deposits</i>	51 545	59 062	254 260	275 272
Динарски депозити / <i>Dinar deposits</i>	4 429	4 466	6 935	11 039
Девизни депозити / <i>Foreign exchange deposits</i>	47 115	54 596	247 325	264 233

Извор: Народна банка Југославије.

¹⁾ Без података за Косово и Метохију, а за 2001. и без података за Црну Гору

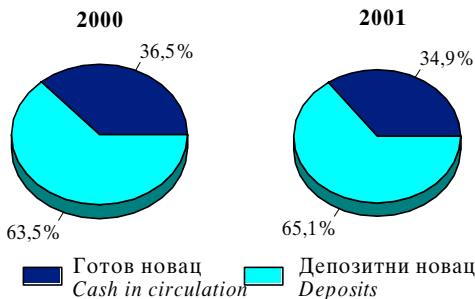
²⁾ Стање 30.11.

Source: National Bank of Yugoslavia.

¹⁾ Without data for Kosovo and Metohia, and for 2001 without data for Montenegro.

²⁾ As of 30.11.

НОВЧАНА МАСА - структура у процентима - MONEY SUPPLY - structure, % -



Напомена : за 2001 годину - стање 30.11.

Note : For 2001 as of 30.11.

ИНДЕКСИ ЦЕНА И ТРОШКОВИ ЖИВОТА

PRICES AND CONSUMER PRICE INDICES

	1998 1997	1999 1998	2000 1999	2001 2000
Цене произвођача / Producers' prices				
Индустријски произв. / Manufactured products	125,5	144,2	206,5	185,1
Средства рада / Capital goods	134,0	160,2	224,9	142,5
Материјал за репрод. / Intermediate goods	126,0	144,2	226,6	172,8
Роба за личну потрош. / Consumer goods	124,5	142,5	185,4	200,9
Произв. пољопривреде и рибарства / Agricultural and fishing products	133,5	144,0	258,2	170,0
Пољопривредни производи / Agricultural products	133,4	143,7	259,1	170,0
Ратарство / Crop farming	108,9	144,1	295,3	166,9
Воћар. и виноград. / Fruit growing and viticulture	190,9	173,5	266,8	116,8
Сточарство / Livestock breeding	148,5	135,8	234,0	184,5
Рибарство / Fishery	144,3	161,1	178,0	168,4
Цене у промету / Prices in trade				
Индустријски произв. у трговини на велико / Manufactured products in wholesale trade	126,7	144,8	214,3	184,8
Цене на мало / Retail prices	129,8	142,4	175,7	188,9
Роба / Goods	131,4	145,1	183,6	184,9
Пољоприв. производ. / Agricultural products	131,6	180,4	203,3	151,6
Индустриј. производ. / Manufactured products	131,4	143,1	182,5	186,7
Услуга / Services	123,7	132,1	146,0	204,0
Угоститељ. услуге / Catering services	140,8	145,6	212,9	179,0
Исхрана / Food	140,9	144,3	214,4	178,1
Алкохолна пића / Alcoholic drinks	129,8	147,7	218,4	169,4
Безалкохолна пића / Non-alcoholic drinks	134,3	150,0	206,1	171,0
Преноћишта / Overnight accommodation	154,6	144,5	209,7	193,5
Трошкови живота / Consumer prices				
Укупно / Total	129,9	144,9	185,6	189,2
Исхрана / Food	133,2	145,0	205,3	188,2
Дуван и пиће / Tobacco and beverages	111,1	142,5	170,6	172,7
Одећа и обућа / Clothing and footwear	129,7	148,7	171,0	184,0
Становање / Housing and other household operations	124,8	141,9	151,6	214,4
Стан / Rent	123,8	158,1	144,6	226,8
Огрев и осветљ. / Fuel and light	124,3	136,7	147,0	220,4
Покућство / Furnishings	129,3	156,4	189,8	159,6
Хигијена / Hygiene	133,1	162,3	186,4	178,4
Образовање и култ. / Education and culture	137,8	145,1	174,3	183,3
Саобраћај и ПТТ / Transport and PTT	133,0	134,3	154,3	179,1
Црна Гора / Montenegro	132,0	167,2
Србија / Serbia	129,9	143,5	179,6	193,3
Централна Србија / Central Serbia	130,6	142,9	177,7	194,0
Војводина / Vojvodina	127,7	143,8	185,1	193,1
Косово и Метохија / Kosovo and Metohia	130,5

ЕКОЛОГИЈА
ECOLOGY

	1996	1998	2000 ²⁾
Максимална загађеност ваздуха SO₂, µg/m³ ¹⁾ <i>Maximal air pollution SO₂, µg/m³ ¹⁾</i>			
Београд / <i>Beograd</i>	204	522	223
Каменички Вис / <i>Kamenički Vis</i>	62	36	28
Подгорица / <i>Podgorica</i>	18	22	15
Жабљак / <i>Žabljak</i>	33	26	14
Потрошња средстава за заштиту биља, тона / Consumption of plant protection preparations, ton	3 602	3 510	3 167
Потрошња минералних ђубрива, хиљ. тона / Consumption of mineral fertilizers, thous. ton	327	357	304
Подизање и обнова шума, ха / Afforestation and regeneration of forests, ha	4 228	2 653	2 933

¹⁾ Највећа 24-сатна вредност SO₂, 125 µg/m³

²⁾ Без података за Косово и Метохију.

¹⁾ The highest 24 hours value of SO₂, 125 µg/m³

²⁾ Without data for Kosovo and Metohia.

ПОТРОШЊА ВОДЕ, мил. м³
WATER CONSUMPTION, mill. m³

	1998	1999 ¹⁾	2000 ¹⁾
У индустрији / In industry	200 736	220 105	202 722
За наводњавање / <i>For irrigation</i>	236	102	210
Отпадне воде из индустрије / <i>Waste waters from industry</i>	6 543	2 454	2 441
Пречишћене воде из индустрије / Purified waters from industry	233	162	277

¹⁾ Без података за Косово и Метохију.

¹⁾ Without data for Kosovo and Metohia.

ПОТРОШЊА ВОДЕ У НАСЕЉИМА, мил. м³
WATER CONSUMPTION IN LOCALITIES, mill. m³

	1993	1996	1999 ¹⁾
У насељима / In localities	711	733	786
Отпадне воде из насеља / <i>Waste waters from localities</i>	632	663	402
Пречишћене воде из насеља / Purified waters from localities	79	79	74
Водоводна мрежа, км / <i>Water supplies network, km</i>	34 067	33 734	29 358
Канализациона мрежа, км / <i>Public sewerage network, km</i>	9 902	9 710	10 393

¹⁾ Без података за Косово и Метохију.

¹⁾ Without data for Kosovo and Metohia.

ВОДОПРИВРЕДА
WATER WORK, SUPPLY

	1993	1996	1999 ¹⁾
Наводњавање површине, хиљ. ha / <i>Irrigated areas, thous. ha.</i>	76	67	20
Канали за наводњавање, km / <i>Irrigation canals, km</i>	3 370	3 327	1 857
Одводњавање површине, хиљ. ha / <i>Drained areas, thous. ha.</i>	1 858	2 042	2 073
Канали за одводњавање, km / <i>Drainage canals, km</i>	23 711	26 975	27 205
Изграђено насипа, km / <i>Embankments, km</i>	2 960	2 928	3 148
Регулисање река ²⁾ , km ² / <i>River regulation²⁾, km²</i>	526	582	591
Еродирано земљиште, km ² / <i>Eroded land, km²</i>	773	623	3 486
Поплав. површине, хиљ. ha / <i>Flooded areas, thous. ha.</i>	12	29	60
Поплављено: / <i>Flooded:</i>			
Насеља / <i>Localities</i>	48	26	128
Индустријских објеката / <i>Industrial facilities</i>	11	20	78
Железничких пруга, km / <i>Railway lines, km</i>	5	116	19
Путева, km / <i>Roads, km</i>	112	211	226

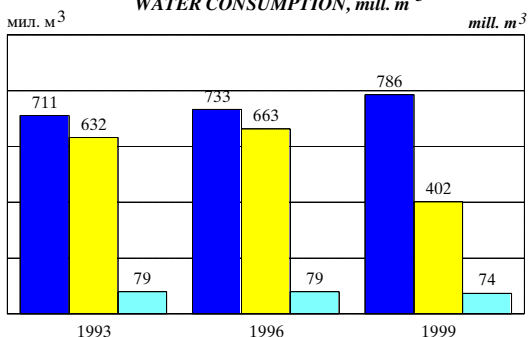
¹⁾ Без података за Косово и Метохију.

²⁾ Обухваћене: обалоутврде, просеци, паралелне и друге регулационе грађевине.

¹⁾ Without data for Kosovo and Metohia.

²⁾ Included: defense embankments, cuts, parallels and other regulation structures.

ПОТРОШЊА ВОДЕ, МИЛ. М³
WATER CONSUMPTION, mill. m³



■ У насељима ■ Отрадне воде из насеља ■ Пречишћене воде из насеља
In localities Waste waters from localities Purified waters from localities

ПОЉОПРИВРЕДА

AGRICULTURE

ИНДЕКСИ ПОЉОПРИВРЕДНЕ ПРОИЗВОДЊЕ
INDICES OF AGRICULTURAL PRODUCTION

	<u>1996</u> 1995	<u>1997</u> 1996	<u>1998</u> 1997	<u>1999</u> 1998	<u>2000</u> 1999	<u>2001¹⁾</u> 2000
Укупно / Total	101	107	97	99	87	123²⁾
Друштвени сектор / <i>Social sector</i>	96	101	102	95	84	117
Приватни сектор / <i>Private sector</i>	102	108	96	100	88	124
Ратарство и повртарство <i>/ Crop and vegetable farming</i>	93	121	90	106	66	158
Воћарство / <i>Fruit growing</i>	171	78	99	99	93	88
Виноградарство / <i>Viticulture</i>	119	112	82	49	170	115
Сточарство / <i>Livestock breeding</i>	100	101	102	99	95	97
Црна Гора / Montenegro	102	110	101	105	102	111
Србија / Serbia	101	107	97	99	86	124
Централна Србија / <i>Central Serbia</i>	101	107	97	98	90	119
Војводина / <i>Vojvodina</i>	103	106	99	100	81	131
Косово и Метохија / <i>Kosovo and Metohia</i>	95	114	90

¹⁾ Претходни подаци.

²⁾ У бруто износу.

¹⁾ Provisional data.

²⁾ At gross amount.

ПОЉОПРИВРЕДА ПРЕМА СЕКТОРУ СВОЈИНЕ, 2000.¹⁾
AGRICULTURE BY SECTOR OF OWNERSHIP, 2000¹⁾

	Укупно <i>Total</i>	Друштвени сектор <i>Social sector</i>	Приватни сектор <i>Private sector</i>
Обрадива површина, хиљ. ha / <i>Cultivable area, thous. ha</i>	4445	662	3783
Трактори, хиљ. / <i>Tractors, thous.</i>	397	11	386
Условна грла стоке, хиљ / <i>Livestock head average weight, thous.</i>	1672	150	1522
Потрошња минералних ђубрива, хиљ. тона / <i>Consumption of mineral fertilizers, thous. ton</i>	304	225	79
Друштв. производ, мил. дин / <i>Gross domestic (material) product, mill. din.</i>	3744	640	3104
Индекси производње 1955=100 / <i>Indices of production, 1955=100</i>	211
Откуп, мил. дин / <i>Authorized purchase, mill. din.</i>	16305	9434	6871
Пшеница, хиљ. тона / <i>Wheat, thous. ton</i>			
Производња / <i>Production</i>	2534	709	1825
Откуп / <i>Authorized purchase</i>	412	209	203
Кукуруз, хиљ. тона / <i>Maize, thous. ton</i>			
Производња / <i>Production</i>	5921	716	5205
Откуп / <i>Authorized purchase</i>	247	148	98

¹⁾ Без података за Косово и Метохију.

¹⁾ Without data for Kosovo and Metohia.

БИЉНА ПРОИЗВОДЊА CROP PRODUCTION

	1970	1980	1990	2000 ¹⁾	2001 ¹⁾
Производња, хиљ. тона / Production, thous. ton					
Пшеница / <i>Wheat</i>	3 567	2 881	4 109	1 927	2 534
Раж / <i>Rye</i>	47	24	19	8	12
Кукуруз / <i>Maize</i>	5 041	6 358	7 818	2 944	5 921
Сунцокрет / <i>Sunflower</i>	305	251	376	218	318
Дуван / <i>Tobacco</i>	11	14	15	11	17
Шећерна репа / <i>Sugar beat</i>	2 023	4 686	4 719	1 070	1 806
Кромпир / <i>Potatoes</i>	1 072	1 018	928	690	1 085
Шљиве / <i>Plums</i>	586	561	365	362	338
Јабукe / <i>Apples</i>	141	252	210	207	138
Грожђе / <i>Grapes</i>	441	564	596	363	416
Принос по ха, тона (по стаблу, чокоту, кг) / Yield per ha, ton (per tree, plant, kg)					
Пшеница / <i>Wheat</i>	3,13	3,37	4,41	2,95	3,66
Раж / <i>Rye</i>	1,25	1,39	1,84	1,40	2,00
Кукуруз / <i>Maize</i>	3,64	5,34	5,76	2,44	4,85
Сунцокрет / <i>Sunflower</i>	1,97	1,65	2,17	1,49	1,95
Дуван / <i>Tobacco</i>	1,00	1,10	1,50	1,15	1,42
Шећерна репа / <i>Sugar beat</i>	34,40	43,70	44,90	23,9	41,9
Кромпир / <i>Potatoes</i>	9,50	9,50	8,70	6,53	10,4
Шљиве / <i>Plum trees</i>	9,30	10,80	8,00	8,16	7,71
Јабукe / <i>Apple trees</i>	17,40	21,00	15,00	14,2	9,50
Грожђе / <i>Grape vines</i>	0,60	0,90	1,10	0,88	1,05

¹⁾ Без података за Косово и Метохију.

¹⁾ Without data for Kosovo and Metohia.

БИЉНА ПРОИЗВОДЊА, 2001. CROP PRODUCTION, 2001

хиљ. тона

thous. ton

	Пше- ница <i>Wheat</i>	Куку- руз <i>Maize</i>	Кром- пир <i>Pota- toes</i>	Шљиве <i>Plums</i>	Гро- жђе <i>Grapes</i>
СР Југославија / <i>FR Yugo- slavia</i>	2534	5921	1085	338	416
Црна Гора / <i>Montenegro</i>	4	10	70	5	35
Србија / <i>Serbia</i>	2530	5910	1015	333	381
Централна Србија / <i>Central Serbia</i>	1064	2366	721	295	301
Војводина / <i>Vojvodina</i>	1466	3544	294	38	80
Косово и Метохија / <i>Kosovo and Metohija</i>

ПРОИЗВОДЊА ПШЕНИЦЕ И КУКУРУЗА PRODUCTION WHEAT AND MAIZE



СТОКА И ЖИВИНА¹⁾
LIVESTOCK AND POULTRY¹⁾

хиљ. грла

thous. head

	Говеда <i>Cattle</i>	Свиње <i>Pigs</i>	Овце <i>Sheep</i>	Живина <i>Poultry</i>
1981	2 597	4 876	3 133	25 880
1991	2 098	4 354	3 044	30 212
1997	1 899	4 216	2 566	25 713
1998	1 894	4 150	2 402	26 188
1999	1 831	4 372	2 195	26 492
2000 ²⁾	1 452	4 087	1 917	21 118
2001 ²⁾	1 366	3 634	1 783	20 081
Црна Гора / Montenegro	179	19	293	791
Србија / Serbia	1 187	3 615	1 489	19 290
Централна Србија / <i>Central Serbia</i>	971	2 205	1 348	12 706
Војводина / <i>Vojvodina</i>	216	1410	141	6 584
Косово и Метохија / <i>Kosovo and Metohia</i>

¹⁾ Стање 15.01.

¹⁾ As of 15.01.

²⁾ Без података за Косово и Метохију.

²⁾ Without data for Kosovo and Metohia.

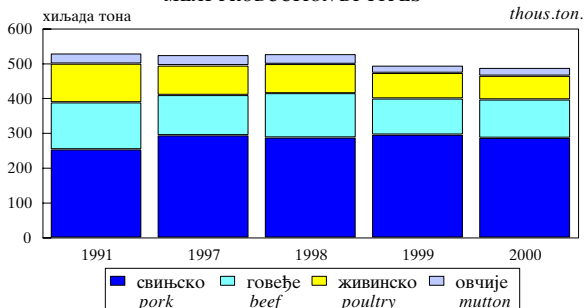
ПРОИЗВОДИ СТОЧАРСТВА
LIVESTOCK PRODUCTS

	1991	1997	1998	1999 ¹⁾	2000 ¹⁾
Месо, хиљ. тона / Meat, thous. ton	568	576	575	538	537
Говеђе / <i>Beef</i>	142	116	127	104	110
Свињско / <i>Pork</i>	254	293	287	295	286
Овчје / <i>Mutton</i>	29	30	29	22	23
Живинско / <i>Fowl</i>	110	85	84	73	68
Млеко, мил. лит. / Milk, mill.l.	1 825	2 064	2 176	1 860	1 782
Кравље / <i>Cow's milk</i>	1 774	2 019	2 131	1 825	1 749
Вуна, тона / Wool, ton	3 990	3 627	3 422	2 966	2 824
Рибе, тона / Fish, ton	2 153	8 781	10 484	6 997	6 444
Јаја, мил.ком. / Eggs, million	1 692	1 813	1 812	1 526	1 436

¹⁾ Без података за Косово и Метохију.

¹⁾ Without data for Kosovo and Metohia.

ПРОИЗВОДЊА МЕСА ПО ВРСТАМА
MEAT PRODUCTION BY TYPES



ПОВРШИНА ШУМА
AREA OF FORESTS

хиљ. ha

thous. ha

	Укупно <i>Total</i>	Државне шуме <i>Social forests</i>	Приватне шуме <i>Private forests</i>	
1966	2 848	1 706	1 142	
1971	2 824	1 690	1 134	
1981	2 885	1 696	1 187	
1991	2 994	1 613	1 380	
1996	2 932	1 552	1 380	
1999	2 529	1 329	1 200	
Црна Гора / Montenegro	545	375	170	
Србија / Serbia	1 984	954	1 030	
Централна Србија / <i>Central Serbia</i>	1 838	815	1 023	
Војводина / <i>Vojvodina</i>	146	139	7	
Косово и Метохија / <i>Kosovo and Metohia</i>	

ПОСЕЧЕНО ДРВО
CUT TIMBER

хиљ.м³thous. m³

	Укупна брutto маса <i>Total gross stock</i>	По сектору својине <i>By sector of ownership</i>		По врсти дрвећа <i>By species</i>	
		држа- вне шуме <i>social forests</i>	прива- тне шуме <i>private forests</i>	лишња- ра <i>broad-leaved</i>	чети- нара <i>conife- rous</i>
1961	3 196	1 858	1 338	2 694	385
1971	4 177	2 879	1 298	3 605	572
1981	4 459	3 043	1 416	3 895	564
1991	4 154	2 900	1 254	3 599	555
1998	3 137	2 428	709	2 635	502
1999	3 908	2 204	704	2 430	478
2000	3 403	2 662	741	2 810	593
Црна Гора / Montenegro	472	388	84	172	300
Србија / Serbia	2 931	2 274	657	2 638	293
Централна Србија / <i>Central Serbia</i>	2 195	1 544	651	1 905	290
Војводина / <i>Vojvodina</i>	736	730	6	733	3
Косово и Метохија / <i>Kosovo and Metohia</i>

ИНДЕКСИ ИНДУСТРИЈСКЕ ПРОИЗВОДЊЕ¹⁾
INDICES OF INDUSTRIAL PRODUCTION¹⁾

	Претходна година=100 Previous years=100			1990=100		
	1999	2000	2001	1999	2000	2001
Индустрија укупно / All industry	77	111	100	40	44	44
Вађење руде и камена / Mining and quarrying	71	106	87	57	61	56
Вађење каменог угља, лигнита и тресета / Mining of hard coal, lignite and peat	67	103	92	65	70	65
Вађење сирове нафте и гаса, услуге / Extraction of crude petroleum and gas, services	85	111	82	80	89	73
Вађење руда метала / Mining of iron ores	75	87	71	44	39	28
Вађење осталих руда и камена / Mining of other ores and quarrying of stone	63	139	93	28	40	37
Прерађивачка индустрија / Manufacturing	70	114	101	32	36	37
Производња прехранбених производа и пића / Manufacture of food products and beverages	95	100	98	61	61	60
Производња дуванских производа / Manufacture of tobacco products	93	106	94	79	85	80
Производња текстилних тканина / Manufacture of textile fabrics	78	117	102	28	32	33
Производња одевних предмета и крзна / Manufacture of clothing and fur apparel	58	129	102	19	25	26
Производња предмета од коже и обуће / Manufacture of leather products and footwear	64	110	98	18	20	20
Производи од дрвета, плуте и сл. / Manufacture of wood, cork products and other	84	117	81	37	43	35
Производња целулозе, папира и прерада папира / Manufacture of pulp, paper and paper processing	76	127	102	30	38	39
Издавање, штампање и репродукција / Publishing, printing and reproduction	65	91	94	33	30	28

¹⁾ Без података за Косово и Метохију.¹⁾ Without data for Kosovo and Metohia.

ИНДЕКСИ ИНДУСТРИЈСКЕ ПРОИЗВОДЊЕ¹⁾ (наставак)
INDICES OF INDUSTRIAL PRODUCTION¹⁾ (continued)

	Претходна година=100 <i>Previous years=100</i>			1990=100		
	1999	2000	2001	1999	2000	2001
Производња кокса, деривата нафте / <i>Manufacture of coke and petroleum refinery products</i>	45	105	168	21	23	39
Производња хемикалија и хемијских производа / <i>Manufacture of chemicals</i>	52	112	114	45	51	58
Производња производа од гуме и пластичних маса / <i>Manufacture of rubber and plastics products</i>	70	117	113	32	37	42
Производња производа од осталих неметалних минерала / <i>Manufacture of products of other non-metallic mineral products</i>	72	127	104	45	57	59
Производња основних метала / <i>Manufacture of primary metals</i>	51	134	97	27	36	35
Производња металних производа, осим машина / <i>Manufacture of fabricated metal products, except machinery</i>	67	133	85	18	24	20
Производња машина и уређаја, остала / <i>Manufacture of machinery and equipment, other</i>	64	117	96	13	15	15
Производња канцеларијских и рачунских машина / <i>Manufacture of office and computing accounting machinery</i>	92	147	63	4.0	7.0	4.4
Производња осталих електричних машина и апарата / <i>Manufacture of other electric machinery and equipment</i>	76	101	94	28	29	27
Производња радио, тв и комуникационе опреме / <i>Manufacture of radio, TV and communication machinery and apparatus</i>	87	85	76	15	13	10
Производња прецизних и оптичких инструмената / <i>Manufacture of precision and optical instruments</i>	89	81	94	28	23	22

¹⁾ Без података за Косово и Метохију.

¹⁾ Without data for Kosovo and Metohia.

ИНДЕКСИ ИНДУСТРИЈСКЕ ПРОИЗВОДЊЕ¹⁾ (наставак)
INDICES OF INDUSTRIAL PRODUCTION¹⁾ (continued)

	Претходна година=100 <i>Previous years=100</i>			1990=100		
	1999	2000	2001	1999	2000	2001
Производња моторних возила, приколица и сл. <i>/ Manufacture of motor vehicles, trailers and other</i>	60	145	86	5.0	7.0	6.0
Производња осталих саобраћајних средстава <i>/ Manufacture of other transport equipment</i>	59	106	89	31	22	19
Производња намештаја и разноврсних производа <i>/ Manufacture of furniture and miscellaneous products</i>	76	118	107	30	37	40
Рециклажа / <i>Recycling</i>	42	132	113	10	13	15
Производња електричне енергије, гаса и воде / <i>Electricity, gas and water</i>	85	100	101	83	83	85

¹⁾ Без података за Косово и Метохију.

¹⁾ Without data for Kosovo and Metohia.

ПРОИЗВОДЊА ИНДУСТРИЈСКИХ ПРОИЗВОДА
MANUFACTURED GOODS

	1997	1998	1999 ¹⁾	2000 ¹⁾	2001 ¹⁾
Електроенергија, мил.kwh / <i>Electricity, mill.kwh</i>	40 312	40 651	33 892	34 360	34 594
Угаљ, хиљ.т / <i>Coal, thous. t.</i>	42 917	44 072	30 501	34 125	32 225
Сирова нафта, хиљ.т / <i>Crude petroleum, thous.t.</i>	979	913	705	805	746
Сирови челик, хиљ.т / <i>Steel, crude, thous. t.</i>	979	949	230	682	598
Електролит.бакар, хиљ. т / <i>Copper, electrolytic, thous. t.</i>	114	94	50	46	32
Рафинирано олово, хиљ.т / <i>Lead, refined, thous.t.</i>	24	24	-	1.2	-
Алумин.у инготима, хиљ.т. / <i>Aluminium, ingots, thous. t.</i>	66	61	73	88	100
Равно стакло, хиљ.м ² / <i>Glass, flat, thous. m²</i>	2 810	3 820	3 009	3 935	3 843

¹⁾ Без података за Косово и Метохију.

¹⁾ Without data for Kosovo and Metohia.

**ПРОИЗВОДЊА ИНДУСТРИЈСКИХ
ПРОИЗВОДА (наставак)
MANUFACTURED GOODS (continued)**

	1997	1998	1999 ¹⁾	2000 ¹⁾	2001 ¹⁾
Керамика за домаћин., t / <i>Ceramics for household use, t.</i>	1 798	1 722	1 051	466	585
Керамика за грађ. хиљ. t / <i>Ceramics for construction use, thous. t.</i>	74	94	69	95	110
Одливци од гвожђа, хиљ. t / <i>Castings, iron, thous. t.</i>	44	51	35	41	43
Гвоздене и лимене конструкције, хиљ. t / <i>Structures iron and tin, thous. t.</i>	17	21	17	27	17
Машине за пољопривр. t / <i>Machinery for agriculture, t.</i>	9 454	9 462	5 274	6 210	8 431
Камиони, ком. / <i>Lorries, units</i>	1 269	1 144	425	711	564
Аутомобили, хиљ.ком. / <i>Passenger cars, thous. unit</i>	10	12	8.2	12	7.9
Трактори, ком. / <i>Tractors, unit</i>	4 088	3 120	1 657	2 310	1 757
Учински трансфор. MVA / <i>Power transformers, MVA</i>	841	811	931	1 152	1 117
ТВ пријемници, хиљ. ком. / <i>Television sets, thous. unit</i>	25	30	13	6,0	5.2
Машине за прање и сушење рубља, хиљ. ком. / <i>Textile washing and drying machines, thous. unit</i>	33	30	12	10	5.3
Фрижидери, хиљ. ком. / <i>Refrigerators, thous. unit</i>	81	48	4.6	20	-
Сумпорна киселина, хиљ. t / <i>Sulphuric acid, thous. t.</i>	177	211	30	98	68
Пластичне масе, хиљ. t / <i>Plastic mass, thous. t.</i>	240	250	91	143	180
Сапуни и детерџ. сред., t / <i>Soaps and detergents, t.</i>	76 949	69 992	57 261	51 328	57 597
Цемент, хиљ. t / <i>Cement, thous. t.</i>	2 011	2 253	1 575	2 117	2 418
Цигла, мил. ком. ²⁾ / <i>Bricks, million²⁾</i>	1 026	1 067	775	1 050	1 102
Резана грађа, хиљ.м ³ / <i>Sawn timber, thous. m³</i>	241	210	199	227	151
Дрвењача и целул., хиљ. t / <i>Woodpulp and pulpwood, thous. t.</i>	42	40	16	66	65
Памучне тканине, хиљ.м ² / <i>Cotton fabrics, thous. m²</i>	19 100	23 400	21 021	20 447	18 953
Вунене тканине, хиљ.м ² / <i>Woolen fabrics, thous. m²</i>	10 815	9 622	6 939	6 118	6 615
Конфек. рубља, хиљ.м ² / <i>Ready-made underwear, thous. m²</i>	13 290	15 731	6 816	10 407	12 228
Конфекција одеће, хиљ.м ² / <i>Ready-made outerwear, thous. m²</i>	22 856	24 711	15 982	20 230	19 610
Кожна обућа, хиљ.пари / <i>Leather footwear, thous. pair</i>	6 754	7 006	3 586	3 983	4 269
Ауто,мото и авио гуме, спољне, хиљ. ком. / <i>Outer tires, cars, motor, aeroplanes, thous. unit</i>	5 354	5 611	4 158	5 341	5 442
Месне конзерве, t / <i>Canned meat, t.</i>	11 410	9 474	11 726	10 472	9 795
Шећер, хиљ. t / <i>Suger, thous. t.</i>	240	213	248	115	209
Јестиво биљно уље, хиљ. t / <i>Edible vegetable oil, thous. t.</i>	101	102	77	70	85
Пиво, хиљ. hl. / <i>Beer, thousand hl.</i>	6 106	6 628	6 786	6 734	6 063
Цигарете, t / <i>Cigarettes, t.</i>	11 134	14 886	13 828	15 453	14 135

¹⁾ Без података за Косово и Метохију.

²⁾ Цигла нормалног формата.

¹⁾ Without data for Kosovo and Metohia.

²⁾ Brick, standard format.

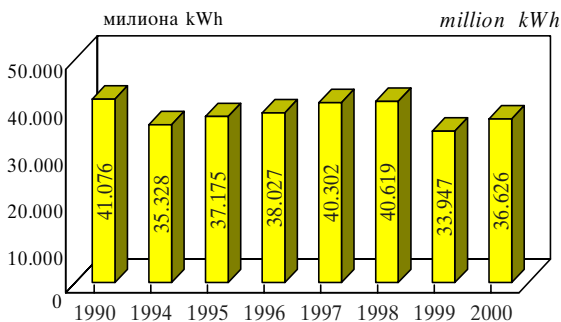
**БИЛАНС ПРОИЗВОДЊЕ И ПОТРОШЊЕ
ЕЛЕКТРИЧНЕ ЕНЕРГИЈЕ
BALANCE OF GENERATION AND CONSUMPTION
OF ELECTRIC ENERGY**

gWh								gWh
	1990	1994	1996	1997	1998	1999	2000	
Производња / <i>Generation</i>	41 076	35 328	38 063	40 302	40 619	33 947	36 626	
Сопствена потрошња ¹⁾ / <i>Consumption in power plants¹⁾</i>	3 922	3 436	2 784	2 657	2 657	1 893	2 249	
Испоручено / <i>Delivered</i>	29 288	27 259	35 852	36 794	37 995	32 054	34 377	
Домаћинства / <i>Households</i>	10 664	16 460	16 876	16 627	16 372	14 748	16 946	
Пољопривреда / <i>Agriculture</i>	191	145	182	209	260	218	262	
Пословне просторије / <i>Business premises</i>	959	1 023	1 194	1 329	1 184	1 004	1 162	
Мотори и апарати осталих потрош. / <i>Motors and apparatus of other consumers</i>	1 375	1 689	1 924	2 087	2 104	1 639	1 861	
Јавно осветљење / <i>Public lighting</i>	286	256	298	328	339	300	334	
Јавни водовод / <i>Public water supply</i>	411	391	442	480	495	445	498	
Трамваји и тр. / <i>Tramcars and trolleybuses</i>	61	50	50	44	45	46	67	
Железничка вуча / <i>Railway traction</i>	365	183	194	209	219	138	169	
Индустрија - укупно / <i>Industry - total</i>	13 819	6 201	8 529	9 704	9 917	7 536	9 180	
Разлике / <i>Differences</i>	6 619	9 992	6 197	5 777	7 160	5 980	3 898	

¹⁾ Укључена потрошња реверзибилних електрана.

¹⁾ Reversible power plants' consumption included.

**ПРОИЗВОДЊА ЕЛЕКТРИЧНЕ ЕНЕРГИЈЕ
GENERATION OF ELECTRICITY**



ИЗВРШЕНИ ГРАЂЕВИНСКИ РАДОВИ У ЗЕМЉИ
CONSTRUCTIONAL WORKS DONE IN THE COUNTRY

	Структура у % Structure, %			2000 ¹⁾ мил.дин. mill. din.
	1998 ²⁾	1999 ¹⁾	2000 ¹⁾	
Укупно / Total	100	100	100	30 713
Друштвени сектор / Social sector	66,83	61,75	64,73	19 879
Приватни сектор / Private sector	33,17	38,25	35,27	10 834
По врстама објеката / By type of construction				
Хидрограђевински / Hydraulic	3,96	2,57	2,76	847
Саобраћајни / Transport	16,49	14,30	16,55	5 083
Индустријске зграде и објекти / Industrial buildings and infrastructures	3,01	5,68	3,54	1 088
Пољопривредне зграде и објекти / Agricultural buildings and infrastructures	1,59	1,32	2,02	622
Остале привредне зграде и објекти / Other economic buildings and infrastructures	16,42	15,17	14,30	4 392
Стамбене зграде / Apartment buildings	37,46	41,38	41,79	12 835
Остале зграде и објекти у ванпривреди / Other buildings and infrastructures in non-economic activities	7,23	8,82	7,65	2 348
Остали објекти и радови / Other infrastructures and works	13,84	10,76	11,39	3 498

¹⁾ Без извођача са територије Косова и Метохије.

²⁾ Процена за Косово и Метохију.

¹⁾ Constructors from the territory of Kosovo and Metohia excluded.

²⁾ Kosovo and Metohia estimated.

ИЗГРАЂЕНИ СТАНОВИ
BUILT DWELLINGS

	Укупно Total	Друштвени сектор Social sector	Приватни сектор Private sector	На 1000 становника Per 1000 population
1999¹⁾				
СР Југославија / FR Yugoslavia	13 123	2 695	10 428	1,2
Црна Гора / Montenegro	2 087	407	1 680	3,2
Србија / Serbia	11 036	2 288	8 748	1,1
2000¹⁾				
СР Југославија / FR Yugoslavia	12 732	3 015	9 717	1,2
Црна Гора / Montenegro	2 360	382	1 978	3,6
Србија / Serbia	10 372	2 633	7 739	1,0

¹⁾ Без извођача са територије Косова и Метохије.

¹⁾ Constructors from the territory of Kosovo and Metohia excluded.

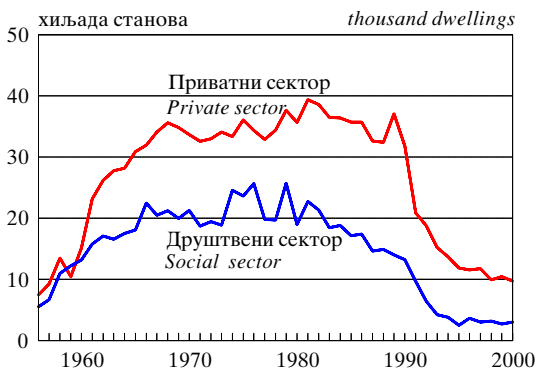
СТАМБЕНИ ФОНД 31.12.2000.¹⁾
HOUSING STOCK 31.12.2000¹⁾

	Станови, хиљ. <i>Dwellings, thous.</i>	Повр- шина станова хиљ.м ² <i>Area of useful floor space, thous. m²</i>	Лица на 1 стан <i>Persons per 1 dwelling</i>	Површина стана на 1 лице <i>Area of useful floor space per 1 person</i>
СР Југославија / FR <i>Yugoslavia</i>	3 189	215 918	3,3	20,3
Црна Гора / <i>Montenegro</i>	191	12 385	3,4	18,9
Србија / <i>Serbia</i>	2 998	203 533	3,3	20,4

¹⁾ Процена за Косово и Метохију за 1998. годину, а за 1999. и 2000. годину без извођача са територије Косова и Метохије.

¹⁾ Data for Kosovo and Metohia for 1998, data for 1999 without contractors from the territory of Kosovo and Metohia.

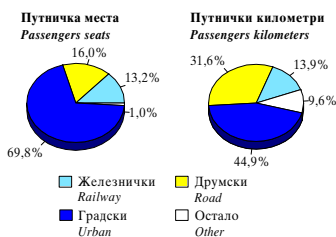
ЗАВРШЕНИ СТАНОВИ У ПЕРИОДУ 1956-2000. ГОДИНЕ
DWELLINGS COMPLETED OVER THE PERIOD 1956-2000



**КАПАЦИТЕТИ И ПРЕВОЗ ПУТНИКА И РОБЕ ПО
ГРАНАМА САОБРАЋАЈА
CAPACITIES AND TRANSPORT OF PASSENGERS AND GOODS
BY TYPE OF TRANSPORT**

	1979	1989	1999	2000
Копнени саобраћај / Land transport				
Железнички саобраћај / Railway transport				
Дужина пруга, км / Length of tracks, km	4010	4025	4058	4058
од тога: електрифицираних / of which: electrified	1203	1337	1364	1364
Путнички капацитети, седишта, хиљ. / Passenger capacity seats, thous.	69	85	64	85
Теретни капацитети, носивост, хиљ. тона / Freight capacity, carrying capacity, thous. tons	567	664	713	704
Превезени путници, хиљ. / Passengers transported, thous.	9902	12223
Путнички километри, мил. / Passenger-kilometres, mill.	3434	4654	860	1436
Превезена роба, хиљ. тона / Goods carried, thous. tons	6083	9287
Тонски километри, мил. / Ton-kilometres, mill.	8643	8707	1267	1969
Друмски саобраћај¹⁾ / Road transport¹⁾				
Путеви, км / Roads, km.	43333	44614	44870	44777
од тога: савремени коловоз / of which: modern surfacing	19800	26141	27943	28061
Аутобуси, седишта, хиљ. / Buses, seats, thous.	205	163	103	103
Носивост теретних аутомобила, хиљ. тона / Freight vehicles carrying capacity, thous. tons	178	192	78	72
Превезени путници, хиљ. / Passengers transported, thous.	368782	239746	75518	89588
Путнички километри, мил. / Passengers-kilometres, mill.	11595	7798	2765	3244
Превезена роба, хиљ. тона / Goods carried, thous. tons	67337	43054	4278	4788
Тонски километри, мил. / Ton-kilometres, mill.	5286	7587	630	648
Градски саобраћај / Urban transport				
Аутобуси, путничка места у хиљ. / Buses, passenger capacity seats, thous.	244	557	409	396
Тролејбуси, путничка места у хиљ. / Trolleybuses, passenger capacity seats, thous.	3,9	16	14	14
Трамваји, путничка места у хиљ. / Trams, passenger capacity seats, thous.	39	40	40	40
Превезени путници, мил. / Passengers transported, mill.	719	1365	852	770

**ПУТНИЧКИ САОБРАЋАЈ
PASSENGERS TRANSPORT**



**КАПАЦИТЕТИ И ПРЕВОЗ ПУТНИКА И РОБЕ ПО
ГРАНАМА САОБРАЋАЈА (наставак)
CAPACITIES AND TRANSPORT OF PASSENGERS AND GOODS
BY TYPE OF TRANSPORT (continued)**

	1979	1989	1999	2000
Цевоводни саобраћај / Pipeline transport				
Дужина цевовода, км / <i>Length of pipelines, km</i>	809	1596	1541	1541
од тога: нафтоводи / <i>of which: oil pipelines</i>	131	372	372	372
Транспорт сирове нафте, хиљ. тона / <i>Transport of crude petroleum, thous. tons</i>	885	1555	917	1231
Тонски километри, мил. / <i>Ton-kilometres, mill.</i>	51	84	91	102
Транспорт природног гаса, хиљ. тона / <i>Transport of natural gas, thous. tons</i>	2640	3213	1826	1909
Тонски километри, мил. / <i>Ton-kilometres, mill.</i>	110	810	319	359
Водени саобраћај / Waterways transport				
Поморски саобраћај / Maritime transport				
Путнички бродови, / <i>Passenger vessels</i>	1	1	1	1
Путничка места / <i>Passenger capacity seats</i>	650	560	560	550
Теретни бродови / <i>Cargo vessels</i>	33	34	15	15
Носивост теретних бродова, хиљ. тона / <i>Cargo vessels carrying capacity, thous. tons</i>	833	1569	524	512
Превезени путници / <i>Passengers transported</i>	53	32	-	845
Путнички километри, хиљ. / <i>Passengers-kilometres, thous.</i>	3382	1992	-	185
Превезена роба, хиљ. тона / <i>Goods carried, thous. tons</i>	3933	7944	2544	2520
Тонски километри, мил. / <i>Ton-kilometres, mill.</i>	11241	24996	29891	28799
Саобраћај унутрашњим њловним њућевима / Inland waterways transport				
Носивост теретних бродова, хиљ. тона / <i>Cargo vessels carrying capacity, thous. tons</i>	574	601	539	501
Превезена роба, хиљ. тона / <i>Goods carried, thous. tons</i>	21222	15684	3182	3729
Тонски километри, мил. / <i>Ton-kilometres, mill.</i>	4773	4286	778	980
Ваздушни саобраћај / Air transport				
Путничка места / <i>Passenger capacity, seats</i>	4063	5199	4595	4635
Носивост, тона / <i>Carrying capacity, tons</i>	439	580	517	529
Превезени путници, хиљ. / <i>Passengers carried, thous.</i>	4307	4381	489	1122
Путнички километри, мил. / <i>Passenger-kilometres, mill.</i>	4340	6693	332	979
Превезена роба, тона / <i>Goods carried, tons</i>	33435	47840	1091	3053
Тонски километри, хиљ. / <i>Ton-kilometres, thous.</i>	90976	153337	1574	7629

¹⁾ Обухваћен је само јавни друмски саобраћај.

¹⁾ Only public road transport included.

**ПРАТЕЋЕ И ПОМОЋНЕ АКТИВНОСТИ
У САОБРАЋАЈУ
SUPPORTING AND AUXILIARY TRANSPORT ACTIVITIES**

	1979	1989	1999	2000
Железнички саобраћај / Railway transport				
Отпутовали путници, хиљ. / <i>Passengers departed, thous.</i>	33319	42476
Обим промета робе, хиљ. тона / <i>Goods traffic volume, thous. tons</i>	6083	9287
унутрашњи промет-истовар / <i>Inland traffic-unloading</i>	25700	23050	4473	5610
извоз / <i>exports</i>	279	634
увоз / <i>imports</i>	866	1791
транзит / <i>transit</i>	465	1252
Поморски саобраћај / Sea and coastal water transport				
Приспели бродови-број / <i>Vessels entered-number</i>	2448	2380	980	1342
Хиљ. НРТ / <i>Thous. NRT</i>	2147	6939	2871	2613
Отпутовали путници, хиљ. / <i>Passengers departed, thous.</i>	74	23	24	33
Обим промета робе, хиљ. тона / <i>Goods traffic volume, thous.tons</i>	1585	2601	1266	1521
унутрашњи промет-истовар / <i>Inland traffic-unloading</i>	318	194	17	58
Извоз / <i>Exports</i>	249	636	185	174
Увоз / <i>Imports</i>	1018	1744	873	1273
Транзит / <i>Transit</i>	-	27	191	16
Саобраћај унутрашњим њловним њушњевима / Inland waterways transport				
Обим промета робе, хиљ. тона / <i>Goods traffic volume, thous.tons</i>	21287	15496	4530	6278
Унутрашњи промет-истовар / <i>Inland traffic-unloading</i>	17316	11660	2508	2970
Извоз / <i>Exports</i>	513	1385	495	697
Увоз / <i>Imports</i>	3458	2451	1527	2611
Транзит / <i>Transit</i>	7186	9550	1070	244
Ваздушни саобраћај / Air transport				
Отпремљени авиони / <i>Aircrafts taken-off</i>	28361	27050	7756	14451
Отпутовали путници, хиљ. / <i>Passengers departed, thous.</i>	1687	1600	450	984
Приспели путници, хиљ. / <i>Passengers arrived, thous.</i>	1478	1566	442	994
Укупан промет робе, хиљ. тона / <i>Cargo traffic, thous.tons</i>	16	27	3,1	4,5

**ПРАТЕЋЕ И ПОМОЋНЕ АКТИВНОСТИ
У САОБРАЋАЈУ (наставак)
SUPPORTING AND AUXILIARY ACTIVITIES
IN TRANSPORT (continued)**

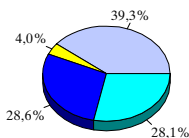
	1979	1989	1999	2000
Прејовар њереија / Transshipment				
Претоварена роба, хиљ. тона / Goods transhipped, thous.tons	23476	23024	4469	5878
Тоне операције, хиљ. тона / Tons of operation, thous. tons	40057	31868	5415	7140
од укупног : механизацијом у % / of total: mechanical loading in %	70	76	95	96
Гранични њромей ѡрумских моторних возила, хиљ. / Border traffic of road motor vehicles, thous.				
Укупан улаз / Entry total	2523 ¹⁾	4501 ¹⁾	2174	2312
од тога: страна возила / Of which: foreign vehicles	1393	1204
Путнички аутомобили / Passenger cars	2381	4002	1907	1978
Аутобуси / Buses	37	64	69	70
Мотоцикли / Motorcycles	37	25	2	2
Теретни аутомобили / Freight vehicles	68	179	195	262
Теретни аутомобили, транзит / Freight vehicles, transit	147	231	74	87
Пошћанске акћивности (ѡревоз и исѡорука ѡошћанских ѡошћљки) Post and courier activities				
Поште, број / Post offices, number	1366	1563	1638	1651
Писмоносне пошћљке, мил. / Letter mail, mill.	549	545	172	174
Пакети, хиљ. / Parcels, thous.	4430	3921	1484	1498
Услуге платног промета, хиљ. / Payment operations services, thous.	41594	77860	86193	90328
Телекомуникације / Telecommunications				
Телеграфски импулси, хиљ. / Telegraph impulses, thous.	77252	74517	2544	1476
Телефонски импулси- фиксна мрежа, мил. / Telephone impulses - fixed telephone network, mill.	5104	11378	36355	50657

¹⁾ Обухваћени су само прелази према Албанији, Бугарској, Румунији и Мађарској.

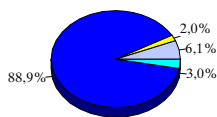
¹⁾ Only crossings towards Albania, Bulgaria, Romania and Hungary included.

**ТЕРЕТНИ САОБРАЋАЈ
FREIGHT TRANSPORT**

**Капацитет, тоне носивости
Capacity, carrying tons**



**Тонски километри
Ton kilometrrs**



■ Железнички / Railway
■ Друмски / Road
■ Моремски / Maritime
■ Превоз на унутрашњим пловним путевима / Inland waterways

СПОЉНА ТРГОВИНА

EXTERNAL TRADE

СПОЉНОТРГОВИНСКИ БИЛАНС

EXTERNAL TRADE BALANCE

у мил. УСД

mill. USD

	1997	1998	1999	2000	2001
Извоз / <i>Exports</i>	2677	2858	1498	1723	1903
Увоз / <i>Imports</i>	4826	4849	3296	3711	4837
Салдо / <i>Balance</i>	-2149	-1991	-1798	-1988	-2934
Покривеност увоза извозом (%) / <i>Coverage of imports by exports (%)</i>	55.6	58.8	45.2	46.4	39.3

**ПРВИХ ДЕСЕТ ЗЕМАЉА СПОЉНОТРГОВИНСКИХ
ПАРТНЕРА СРЈ, 2001.**

TEN MAIN EXTERNAL TRADE PARTNERS OF FRY, 2001

Земља / <i>Country</i>	Извоз / <i>Exports</i>		Земља / <i>Country</i>	Увоз / <i>Imports</i>	
	мил. УСД <i>mill.</i> <i>USD</i>	% од укуп- ног % <i>of total</i>		мил. УСД <i>mill.</i> <i>USD</i>	% од укуп- ног % <i>of total</i>
Укупно / <i>Total</i>	1903	100	Укупно / <i>Total</i>	4837	100
Италија / <i>Italy</i>	311	16.3	Руска Федерација / <i>Russian Federation</i>	685	14.2
БиХ (са РС) / <i>B&H</i> (with RS)	249	13.1	Немачка / <i>Germany</i>	589	12.2
Немачка / <i>Germany</i>	231	12.1	Италија / <i>Italy</i>	500	10.3
Република Македонија <i>Macedonia</i>	176	9.2	Грчка / <i>Greece</i>	218	4.5
Швајцарска / <i>Switzerland</i>	160	8.4	Мађарска / <i>Hungary</i>	194	4.0
Руска Федерација / <i>Russian Federation</i>	80	4.2	Румунија / <i>Romania</i>	175	3.6
Мађарска / <i>Hungary</i>	65	3.4	Бугарска / <i>Bulgaria</i>	153	3.2
Грчка / <i>Greece</i>	63	3.3	Аустрија / <i>Austria</i>	147	3.0
Француска / <i>France</i>	43	2.3	Словенија / <i>Slovenia</i>	145	3.0
Словенија / <i>Slovenia</i>	41	2.2	БиХ (са РС) / <i>B&H</i> (with RS)	135	2.8

ИЗВОЗ И УВОЗ СРЈ ПО СЕКТОРИМА СМТК
FRY EXPORTS AND IMPORTS BY SECTIONS OF SITC

	Извоз / Exports			Увоз / Imports		
	1999	2000	2001	1999	2000	2001
Укупно / Total	1498	1723	1903	3296	3711	4837
Храна и живе животиње / <i>Food and live animals</i>	291	255	275	279	279	441
Пића и дуван / <i>Beverages and tobacco</i>	22	15	17	41	53	99
Сирове материје, осим горива / <i>Crude materials, except fuels</i>	82	123	101	231	221	188
Минерална горива и мазива / <i>Mineral fuels and lubricants</i>	36	4.4	50	588	745	1001
Животињска и биљна уља и масти / <i>Animal and vegetable fats</i>	8.3	17	18	7.8	9.0	10
Хемијски производи / <i>Chemical products</i>	145	145	132	519	556	698
Производи сврстани по материјалу / <i>Goods classified according to materials</i>	465	632	653	677	772	948
Машине и транспортни уређаји / <i>Machinery and transport equipment</i>	184	215	243	714	820	1029
Разни готови производи / <i>Miscellaneous manufactured goods</i>	221	270	363	213	237	355
Друге робе и трансакције / <i>Other goods and transactions</i>	44	46	50	28	19	68

**ПЕТ НАЈВАЖНИЈИХ ПРОИЗВОДА У СПОЉНОТРГОВИНСКОЈ
РАЗМЕНИ ПО ЦТ, 2001.**

FIVE PRINCIPAL ARTICLES IN EXTERNAL TRADE BY NETS, 2001

ИЗВОЗ - EXPORT



УВОЗ - IMPORT

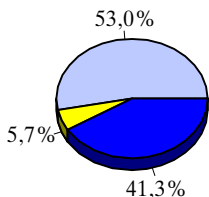


СТРУКТУРА ИЗВОЗА И УВОЗА
STRUCTURE OF EXPORTS - IMPORTS

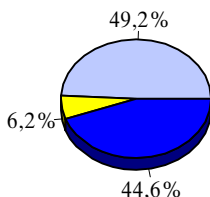
	И з в о з / Exports		У в о з / Imports	
	2000	2001	2000	2001
По намени и употреби / By destination and use				
Укупно / Total	100	100	100	100
Производи за репродукцију / Intermediate goods	59.8	56.7	68.5	65.1
Производи за инвестиције / Investment goods	7.4	8.5	16.2	15.9
Производи за широку потрошњу / Consumer goods	32.8	34.8	15.3	19.0
По развијености земаља / By development level of countries				
Укупно / Total	100	100	100	100
Развијене земље / Developed countries	48.7	53.0	49.5	49.2
- Земље ЕУ / EU countries	38.2	81.4	40.7	83.3
- Земље ЕФТЕ / EFTA countries	6.6	16.1	2.4	4.3
- Остале развијене земље / Other developed countries	56.2	2.5	56.9	12.4
Земље у развоју / Developing countries	7.2	5.7	6.9	6.2
Земље у транзицији / Countries in transition	44.1	41.3	43.6	44.6
По облицима својине / By type of ownership				
Укупно / Total	100	100	100	100
Без ознаке својине / Not stated	3.0	0.0	2.5	2.0
Друштвена својина / Social	23.6	25.8	22.0	28.1
Приватна својина / Private	26.7	27.3	50.2	46.6
Задружна својина / Cooperative	0.3	0.6	0.3	0.2
Два или више обл.св. / Two and more	45.9	44.1	24.0	21.1
Државна својина / State	0.5	2.2	1.0	2.0

СТРУКТУРА ИЗВОЗА И УВОЗА ПО РАЗВИЈЕНОСТИ ЗЕМАЉА,
STRUCTURE OF EXPORTS - IMPORTS BY DEVELOPMENT OF COUNTRY
2001

ИЗВОЗ - EXPORTS



УВОЗ - IMPORTS



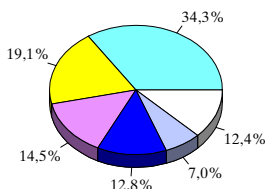
■ Развијене земље / Developed countries
 ■ Земље у развоју / Developing countries
 ■ Земље у транзицији / Transitional countries

**ДЕСЕТ НАЈВАЖНИЈИХ ПРОИЗВОДА У
СПОЉНОТРГОВИНСКОЈ РАЗМЕНИ ПО НССТ, 2001.
TEN PRINCIPAL ARTICLES IN EXTERNAL TRADE BY NETS,
2001**

Производ / Article	Извоз / Exports		Производ / Article	Увоз / Imports	
	мил. УСД / mill. USD	% од укупног % of total		мил. УСД / mill. USD	% од укупног % of total
Укупно / Total	1903	100	Укупно / Total	4837	100
Алуминијум, нелегиран / Aluminium, not alloyed	140	7.4	Нафта, сирова / Crude oil	340	7.0
Малине смрзнуте / Raspberries, frozen	65	3.4	Природни гас у гасовитом стању / Natural gas, in the gaseous state	184	3.8
Нове спољне гуме за аутомобиле / New outer tyres for cars	53	2.8	Плинско уље / Gas oil	124	2.6
Обућа са кожним ђоном, нн / Footwear with outer soles of leather, n.e.s.	41	2.2	Електрична енергија / Electric energy	89	1.8
Шећер рафинисани / Sugar, refined	39	2.0	Моторни бензин (и авионски бензин) / Motor spirit (airplane spirit included)	88	1.8
Рафинисани бакар / Refined cooper	32	1.7	Гориво за млазне моторе, бензинског типа / Spirit-type jet fuel	73	1.5
Покривачи подова, тапети и сл., пластични / Floor coverings, wall coverings, etc., of plastics	30	1.6	Путнички аутомобили, састављени / Passenger cars, assembled	61	1.3
Авиони, масе преко 15000к / Aeroplanes, weight exceeding 15000k	30	1.6	Моторна возила за превоз особа, остала / Motor vehicles for passenger transport, others	60	1.2
Лекови за малопродају, нн / Medicaments, retail sale, n.e.s.	29	1.5	Цигарете које садрже дуван / Cigarettes containing tobacco	50	1.0
Ложива уља, нн / Fuel oils, n.e.s.	27	1.4	Кафа, непржена / Coffee, not roasted	48	1.0

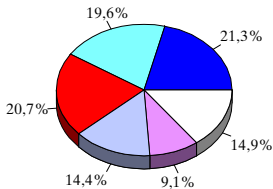
**ПРВИХ ПЕТ СЕКТОРА СМТК ПО УЧЕШЋУ У ИЗВОЗУ И УВОЗУ, 2001
FIRST FIVE SITC SECTORS BY SHARE IN EXPORTS AND IMPORTS, 2001**

ИЗВОЗ - EXPORTS



- Производи сврстани по материјалу
Goods classified by materials
- Разни готови производи
Different finished goods
- Храна и живе животиње
Food and live animals
- Остало
Other

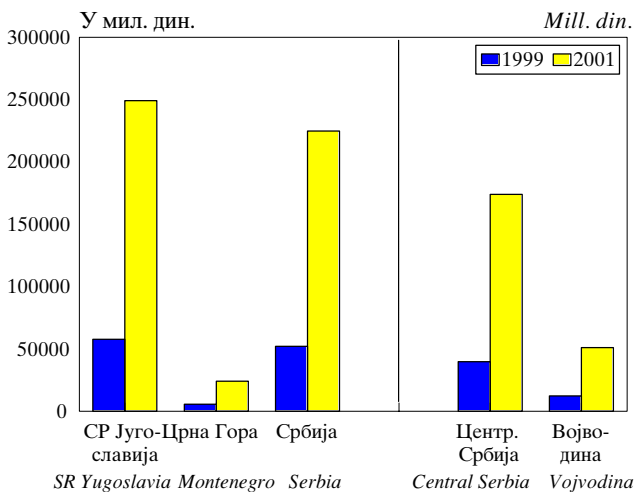
УВОЗ - IMPORTS



- Машине и транспортни уређаји
Machines and transport equipment
- Минерална горива и мазива
Mineral fuels and lubricants
- Производи сврстани по материјалу
Goods classified by materials
- Хемијски производи
Chemical products
- Остало
Other

ПРОДАВНИЦЕ, ЗАПОСЛЕНИ И ПРОМЕТ У ТРГОВИНИ
SHOPS, EMPLOYED AND TRADE TURNOVER

	Трговина на мало <i>Retail trade</i>				Промет у трговини на велико, мил.дин. <i>Wholesale turnover, mill. din.</i>
	продавнице <i>shops</i>	запослени <i>employed</i>	промет, мил.дин. <i>turnover, mill. din.</i>	промет по 1 прод, хиљ.дин. <i>turnover per shop, thous. din.</i>	
1999	83 380	156 565	57 697	692	94 976
2000 ¹⁾	89 643	163 968	119 522	1 333	229 943
2001¹⁾	93 677	173 150	249 065	2 659	441 494
Црна Гора / Montenegro	5 010	11 066	24 142	4 819	28 542
Србија / Serbia	88 667	162 084	224 923	2 537	412 952
Централна Србија / <i>Central Serbia</i>	67 238	124 036	173 924	2 587	293 700
Војводина / <i>Vojvodina</i>	21 429	38 048	50 999	2 380	119 252
Косово и Метохија / <i>Kosovo and Metohia</i>

¹⁾Процена.¹⁾ Estimated.
ПРОМЕТ РОБЕ У ТРГОВИНИ НА МАЛО
RETAIL TRADE TURNOVER


**КАПАЦИТЕТ И ПРОМЕТ У УГОСТИТЕЉСТВУ
ACCOMMODATION FACILITIES AND TURNOVER**

	Лежаји, хиљ. <i>Beds, thous.</i>	Промет, мил. дин. <i>Turnover, mill. din.</i>			
		укупно <i>total</i>	у томе / of which		
			храна и напици <i>food and beverages</i>	пића <i>drinks</i>	смештај <i>accommo- dation</i>
1999	173	5 989	3 061	1 573	1 058
2000 ¹⁾	176	14086	6296	2268	4662
2000¹⁾	180	25821	10742	3718	9580
Црна Гора / Montenegro	87	4925	2049	709	1827
Србија / Serbia	92	20896	8693	3009	7753
Централна Србија / <i>Central Serbia</i>	85	17559	7304	2528	6514
Војводина / <i>Vojvodina</i>	7,6	3338	1388	481	1238
Косово и Метохија / <i>Kosovo and Metohia</i>

¹⁾ Процена.

¹⁾ Estimated.

**ДОЛАСЦИ И НОЋЕЊА ТУРИСТА
TOURIST ARRIVALS AND NIGHTS**

хиљ.

thous.

	Доласци <i>Arrivals</i>		Ноћења / <i>Nights</i>		
	укупно <i>total</i>	страни <i>foreign</i>	укупно <i>total</i>	домаћи <i>domestic</i>	страни <i>foreign</i>
1967	3011	661	8904	7059	1845
1977	4965	1115	18 413	14916	3 497
1987	5873	1302	24008	18877	5131
1997	2807	298	12082	11038	1044
1998	2 923	283	12 505	11 515	990
1999	1 742	152	7 502	7 004	498
2000	2 615	239	10 873	10 008	865
2001	2684	351	11207	9926	1281
Црна Гора / Montenegro	555	109	4011	3323	688
Србија / Serbia	2129	242	7195	6603	593
Централна Србија / <i>Central Serbia</i>	1845	203	6448	5948	500
Војводина / <i>Vojvodina</i>	284	40	748	655	93
Косово и Метохија / <i>Kosovo and Metohia</i>

ОБРАЗОВАЊЕ
EDUCATION
РЕДОВНО ОСНОВНО И СРЕДЊЕ ОБРАЗОВАЊЕ
REGULAR PRIMARY AND SECONDARY EDUCATION

Почетак школске 2000/2001. године

Beginning of 2000/2001 school year

	Школе <i>Schools</i>	Ученици / <i>Pupils</i>		Настав- ници <i>Teach- ing staff</i>
		свега <i>total</i>	завр- шили школу ¹⁾ <i>school comple- ted¹⁾</i>	
Основно образовање / Primary education				
СР Југославија / FR Yugoslavia	4 087	787 423	104 614	48 868
Црна Гора / Montenegro	476	75 469	9 282	4 950
Србија / Serbia	3 611	711 954	95 332	43 918
Централна Србија / <i>Central Serbia</i>	3 077	519 887	69 271	31 910
Војводина / <i>Vojvodina</i>	534	192 067	26 061	12 008
Косово и Метохија / <i>Kosovo and Metohia</i>
Средње образовање / Secondary education				
СР Југославија / FR Yugoslavia	518	355 424	89 485	26 740
Црна Гора / Montenegro	44	31 934	7 760	2 194
Србија / Serbia	474	323 490	81 725	24 546
Централна Србија / <i>Central Serbia</i>	352	239 285	60 181	18 174
Војводина / <i>Vojvodina</i>	122	84 205	21 544	6 372
Косово и Метохија / <i>Kosovo and Metohia</i>

¹⁾ Крај 1999/2000. школске године.

¹⁾ End of 1999/2000. school year.

ВИШЕ ШКОЛЕ, ФАКУЛТЕТИ И АКАДЕМИЈЕ
УМЕТНОСТИ, 2000/ 2001.
HIGH SCHOOLS, FACULTIES AND ART ACADEMIES, 2000/ 2001

	Школе <i>Schools</i>	Уписа- ни студ. <i>Stu- dents enrolled</i>	Дипл. студе- нти <i>Gradu- ated stu- dents</i>	Наст. осо- бље <i>Teac- hing staff</i>	Спец. и маг. наука <i>Speci- alists and masters of science</i>	Док- тори наука <i>Doctors of science</i>
Више школе / High schools						
СР Југославија / FR Yugoslavia	51	50 901	4 935	1 612	-	-
Црна Гора / Montenegro	1	127	302	33	-	-
Србија / Serbia	50	50 774	4 633	1 579	-	-
Централна Србија / <i>Central Serbia</i>	41	41 093	3 781	1 328	-	-
Војводина / <i>Vojvodina</i>	9	9 681	852	251	-	-
Косово и Метохија / <i>Kosovo and Metohia</i>	-	-

**ВИШЕ ШКОЛЕ, ФАКУЛТЕТИ И АКАДЕМИЈЕ
УМЕТНОСТИ, 2000 / 2001. (наставак)
HIGH SCHOOLS, FACULTIES AND ART ACADEMIES,
2000 / 2001 (continued)**

	Школе <i>Schools</i>	Уписа- ни студ. <i>Students enrolled</i>	Дипл. студе- нти <i>Gradu- ated stu- dents</i>	Наст. осо- бље <i>Teac- hing staff</i>	Спец. и маг. наука <i>Speci- alists and masters of science</i>	Док- тори наука <i>Doctors of science</i>
Факултети и уметничке академије / <i>Faculties and art academies</i>						
СР Југославија / <i>FR Yugoslavia</i>	87	151 568	12 545	10 027	1 380	419
Црна Гора / <i>Montenegro</i>	14	8 144	577	728	17	4
Србија / <i>Serbia</i>	73	143 424	11 968	9 299	1 363	415
Централна Србија <i>Central Serbia</i>	57	114 009	9 261	7 222	959	316
Војводина <i>Vojvodina</i>	16	29 415	2 707	2 077	404	99
Косово и Метохија <i>Kosovo and Metohia</i>

**НАСТАВЉАЊЕ ШКОЛОВАЊА
CONTINUATION OF SCHOOLING**

	Завршили основну школу <i>Have completed primary school</i>	Уписани у 1. раз. средње шк. за наредну шк. годину - <i>Enrolled in 1 grade of secondary schools in the forthcoming school year</i>	Завршили средњу школу <i>Have completed secondary school</i>
1969/1970	106 466	100 889	73 152
1974/1975	129 216	119 625	79 584
1979/1980	142 225	136 949	97 875
1984/1985	133 083	130 972	111 202
1989/1990	143 345	129 951	99 316
1994/1995 ¹⁾	108 643	113 623	83 885
1999/2000 ²⁾	104 614	103 497	89 485

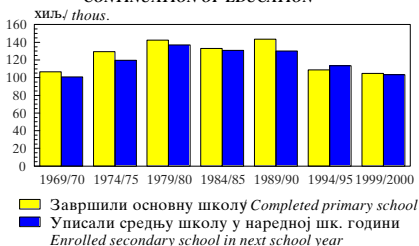
¹⁾ Од школске 1991/92 не располаже се подацима за ученике албанске националне мањине са Косова и Метохије.

¹⁾ Starting 1991/92 school year, data on pupils of Albanian national minority from Kosovo and Metohia not available.

²⁾ Не располаже се подацима за Косово и Метохију.

²⁾ Data for Kosovo and Metohia not available.

**НАСТАВЉАЊЕ ШКОЛОВАЊА
CONTINUATION OF EDUCATION**



НАУЧНОИСТРАЖИВАЧКА И ИСТРАЖИВАЧКО-РАЗВОЈНА ДЕЛАТНОСТ ПРЕМА НАУЧНИМ ОБЛАСТИМА, 2000¹⁾

SCIENTIFIC - RESEARCH AND RESEARCH - DEVELOPMENT ACTIVITIES BY SCIENTIFIC FIELDS, 2000¹⁾

	Организације <i>Institutions</i>	Истраживачки кадар, висока спрема ²⁾ <i>Researching personnel, higher education²⁾</i>	Завршени истраживачки радови <i>Research works, completed</i>	Приход од истраживачког рада, хиљ. дин <i>Receipts from research work, thous. din.</i>
Укупно / Total	212	14 979	5 701	4 154 076
Научноистраживачки институти / Scientific-research institutes	75	3 952	1 914	2 089 406
Природне науке / <i>Natural sciences</i>	9	590	127	104 067
Техничко-технол. науке / <i>Engineering and technology</i>	22	2 206	967	828 366
Пољопривредне науке / <i>Agricultural sciences</i>	20	641	168	1 033 047
Медицинске науке / <i>Medical sciences</i>	1	36	11	7 048
Друштвене науке / <i>Social sciences</i>	11	214	343	70 835
Хуманистичке науке / <i>Humanities</i>	11	225	298	39 167
Мултидисциплин. науке / <i>Multidisciplinary sciences</i>	1	40	-	6 876
Истраживачко-развојне јединице / Experimental development units	47	1 062	546	254 691
Природне науке / <i>Natural sciences</i>	5	117	12	14 324
Техничко-технол. науке / <i>Engineering and technology</i>	23	599	345	191 470
Пољопривредне науке / <i>Agricultural sciences</i>	7	113	103	29 722
Медицинске науке / <i>Medical sciences</i>	5	121	53	15 670
Друштвене науке / <i>Social sciences</i>	2	17	3	-
Хуманистичке науке / <i>Humanities</i>	3	37	17	3 159
Мултидисциплин. науке / <i>Multidisciplinary sciences</i>	2	58	13	346

**НАУЧНОИСТРАЖИВАЧКА И ИСТРАЖИВАЧКО-
РАЗВОЈНА ДЕЛАТНОСТ ПРЕМА НАУЧНИМ
ОБЛАСТИМА, 2000¹⁾ (наставак)
SCIENTIFIC - RESEARCH AND RESEARCH - DEVELOPMENT
ACTIVITIES BY SCIENTIFIC FIELDS, 2000¹⁾ (continued)**

	Организа- ције <i>Institutions</i>	Истра- живачки висока спрема ²⁾ <i>Researching personnel, higher education²⁾</i>	Завр- шени истра- живач- ки радови <i>Research works, completed</i>	Приход од истра- живачког рада, хиљ.дин <i>Receipts from rese- arch work, thous. din.</i>
Факултети / Faculties	90	9 965	3 241	1 809 979
Природне науке / <i>Natural sciences</i>	12	1 325	1 233	178 533
Техничко-технол.науке / <i>Engineering and technology</i>	22	2 353	600	303 468
Пољопривредне науке / <i>Agricultural sciences</i>	5	969	224	126 782
Медицинске науке / <i>Medical sciences</i>	7	2 243	45	220 061
Друштвене науке / <i>Social sciences</i>	24	1 275	385	375 509
Хуманистичке науке / <i>Humanities</i>	16	1 620	751	579 536
Мултидисципли. науке / <i>Multidisciplinary sciences</i>	4	180	3	26 090

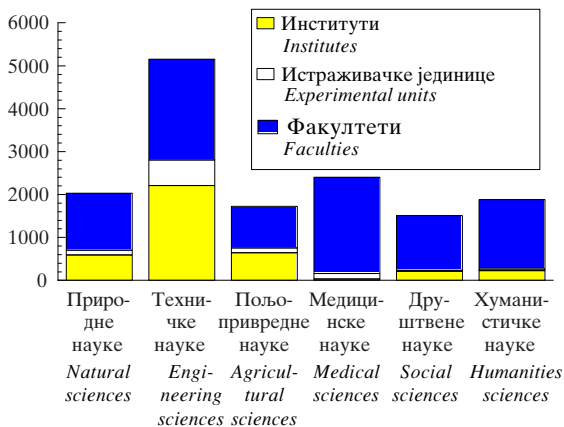
¹⁾ Не располаже се подацима за Косово и Метохију.

¹⁾ Data for Kosovo and Metohia not available.

²⁾ Научни радници-истраживачи и стручни сарадници.

²⁾ Scientific researchers and assistant researchers.

**ИСТРАЖИВАЧКИ КАДАР С ВИСОКОМ СПРЕМОМ
RESEARCHING PERSONAL, HIGHER EDUCATION**



БИБЛИОТЕКЕ, МУЗЕЈИ И ПОЗОРИШТА
LIBRARIES, MUSEUMS AND THEATRES

	Библиотеке ¹⁾ 1998. <i>Libraries¹⁾</i> 1998		Музеји, 2000. <i>Museums, 2000</i>		Професионална позоришта 1999/2000. <i>Professional theatres, 1999/2000</i>	
	укупно <i>total</i>	кори- сници, хиљ. <i>users, thous.</i>	укупно <i>total</i>	посе- тиоци, хиљ. <i>attendants, thous.</i>	уку- пно <i>total</i>	посе- тиоци, хиљ. <i>attendants, thous.</i>
СР Југославија / FR <i>Yugoslavia</i>	1097	8333	142	1361	41	1065
Црна Гора / <i>Montenegro</i>	27	218	22	65	2	35
Србија / Serbia	1070	8114	120	1296	39	1030
Централна Србија / <i>Central Serbia</i>	757	5710	92	1040	26	813
Војводина / <i>Vojvodina</i>	313	2404	28	256	13	217
Косово и Метохија / <i>Kosovo and Metohia</i>

¹⁾ Без школских библиотека.¹⁾ Without school libraries.
ИЗДАВАЧКА ДЕЛАТНОСТ И ШТАМПА, 2000.¹⁾
PUBLISHING ACTIVITY AND PRESS, 2000¹⁾

	Књиге и брошуре <i>Books and brochures</i>			Листо- ви (но- вине <i>News- papers</i>	Часо- писи <i>Periodicals</i>
	свега <i>total</i>	дома- ћих аутора <i>domes- tic au- thors</i>	стра- них аутора <i>foreign authors</i>		
СР Југославија / FR <i>Yugoslavia</i>	5886	4842	1044	629	564
Црна Гора / Montenegro	152	121	31	46	25
Србија / Serbia	5734	4721	1013	583	539
Централна Србија / <i>Central Serbia</i>	4397	3569	828	380	436
Војводина / <i>Vojvodina</i>	1236	1063	173	199	101
Косово и Метохија / <i>Kosovo and Metohia</i>	101	89	12	4	2

Тираж, хиљ. / *Circulation, thous.*

СР Југославија / FR <i>Yugoslavia</i>	11081	10022	1059	307430	4153
Црна Гора / Montenegro	301	243	58	4524	32
Србија / Serbia	10779	9779	1000	302906	4120
Централна Србија / <i>Central Serbia</i>	9 623	8 796	827	271428	3578
Војводина / <i>Vojvodina</i>	1063	899	164	31384	539
Косово и Метохија / <i>Kosovo and Metohia</i>	94	84	10	95	4

¹⁾ Подаци за Косово и Метохију су непотпуни.¹⁾ Data for Kosovo and Metohia incomplete.

**ДРУШТВЕНА ЗАШТИТА, 2000.
SOCIAL CARE, 2000.**

	Уста- нове <i>Institu- tions</i>	Корисници <i>Beneficiaries</i>		Запо- слено особље <i>Person- nel</i>
		свега <i>all</i>	жене <i>women</i>	
Домови ученика и студената / Pupils' and students' hostels				
СР Југославија / FR Yugoslavia	87	25 331	12 898	1 949
Црна Гора / Montenegro	7	2 288	1 270	243
Србија / Serbia	80	23 043	11 628	1 706
Централна Србија / <i>Central Serbia</i>	65	18 661	9 251	1 457
Војводина / <i>Vojvodina</i>	15	4 382	2 377	249
Косово и Метохија / <i>Kosovo and Metohia</i>
Предшколске установе / Pre-school educational institutions				
СР Југославија / FR Yugoslavia	1757	179 591	87 209	18 129
Црна Гора / Montenegro	69	11 846	5 638	1 173
Србија / Serbia	1 688	167 745	81 571	16 956
Централна Србија / <i>Central Serbia</i>	1 076	118 611	57 762	12 528
Војводина / <i>Vojvodina</i>	612	49 134	23 809	4 428
Косово и Метохија / <i>Kosovo and Metohia</i>

**СОЦИЈАЛНА ЗАШТИТА, 2000.
SOCIAL WELFARE, 2000.**

	Установе социјалне заштите / <i>Social welfare institutions</i>		Корисници социјалне заштите <i>Social welfare beneficiaries</i>	
	уста- нове <i>institu- tions</i>	кори- сници <i>benefi- ciaries</i>	мало- летни <i>minors</i>	пуно- летни <i>adults</i>
СР Југославија / FR Yugoslavia	132	19 636	98 176	199 552
Црна Гора / Montenegro	8	892	12 421	19 203
Србија / Serbia	124	18 744	85 755	180 349
Централна Србија / <i>Central Serbia</i>	88	11 151	60 409	132 799
Војводина / <i>Vojvodina</i>	36	7 593	25 346	47 550
Косово и Метохија / <i>Kosovo and Metohia</i>

КОРИСНИЦИ ПЕНЗИЈА И ПРОСЕЧНЕ ПЕНЗИЈЕ, 2001.¹⁾
AVERAGE PENSIONS AND BENEFICIARIES, 2001¹⁾

	Корисници ¹⁾ <i>Beneficiaries¹⁾</i>	Просечне пензије, дин. ²⁾ <i>Average pensions, din.²⁾</i>			
		укупно <i>total</i>	ста- росне <i>old- age</i>	инва- лидске <i>disabi- lity</i>	поро- дичне <i>survi- vors'</i>
СР Југославија³⁾ / FR Yugo- slavia³⁾	1 370 200	6 048	7 261	5 632	4 468
Црна Гора / Montenegro	86 307	7 091	8 737	6 282	5 750
Србија / Serbia	1 283 893	5 978	7 173	5 588	4 368
Централна Србија / <i>Central Serbia</i>	859 852	6 086	7 346	5 613	4 421
Војводина / <i>Vojvodina</i>	334 263	6 131	7 176	5 864	4 590
Косово и Метохија ⁴⁾ / <i>Kosovo and Metohia⁴⁾</i>	89 778	4 378	5 327	4 230	3 335

Извор: Савезни завод за социјално осигурање.

¹⁾ Стање 31.10. 2001.

²⁾ Усклађена пензија за октобар 2001. У Црној Гори пензија се исплаћује у немачким маркама, а динарска вредност је изведена уз примену паритета марка : динар = 1 : 36

³⁾ Обухваћен фонд ПИО запослених Србије и фонд ПИО Црне Горе.

⁴⁾ Процена

Source: Federal Institute for Social Insurance.

¹⁾ As of 31. X 2001.

²⁾ Pension brought into line for October 2001. In Montenegro Payment in DEM, in dinars value is derived applying DEM : dinar parity = 1 : 36.

³⁾ Included PDI fund of employed of Serbia and PDI fund of Montenegro.

⁴⁾ Estimated.

ОСИГУРАНА ЛИЦА ПО ОСНОВУ ЗДРАВСТВЕНОГ ОСИГУРАЊА
PERSONS INSURED ON THE BASIS OF HEALTH INSURANCE

стање 30. VI 2001.

As of 30. VI 2001

хиљ.

thous.

	Активни осигураници <i>Active insurants</i>	Пензионери / <i>Pensioners</i>			Остала осигурана лица ¹⁾ <i>Other persons insured¹⁾</i>
		ста- росни <i>old- age</i>	инва- лидски <i>disabi- lity</i>	поро- дични <i>survi- vors'</i>	
СР Југославија / FR Yugo- slavia	...	584	430	343	...
Црна Гора / Montenegro	...	33	28	25	...
Србија / Serbia	...	551	402	318	...
Централна Србија / <i>Central Serbia</i>	...	369	276	205	...
Војводина / <i>Vojvodina</i>	...	147	101	85	...
Косово и Метохија ²⁾ / <i>Kosovo and Metohia²⁾</i>	...	35	25	28	...

Извор: Савезни завод за социјално осигурање.

¹⁾ Укључена лица ван радног односа, земљорадници, држављани који примају ИНО пензије и друга осигурана лица, као и чланови породица осигураних лица - носиоца права.

³⁾ Процена.

Source: Federal Institute for Social Insurance.

¹⁾ Included persons out of employment, farmers citizens with foerign pensions and other insured persons, as well as family members of insured persons - right holders.

³⁾ Estimated.

ЗАПОСЛЕНИ У ЗДРАВСТВУ
EMPLOYED IN PUBLIC HEALTH

	Лекари и зубни лекари <i>Physicians and general dental practitioners</i>		Дипломирани фармацеути <i>Graduated pharmacists</i>		Становника на 1 лекара и зубног лекара <i>Population per 1 physician and general dental practitioner</i>	
	1990	2000 ¹⁾	1990	2000 ¹⁾	1990	2000 ¹⁾
СР Југославија / FR Yugoslavia	25 938	27 010	2 698	1 484	406	394
Црна Гора / Montenegro	1 250	1 425	130	94	515	459
Србија / Serbia	24 688	25 585	2 568	1 390	400	390
Централна Србија / Central Serbia	17 369	18 090	1 858	1 000	337	317
Војводина / Vojvodina	5 037	5 046	601	339	407	386
Косово и Метохија / Kosovo and Metohia	2 282	2 449	109	61	871	893

Извор: Савезни завод за заштиту и унапређење здравља.

¹⁾ Подаци за Косово и Метохију преузети су из 1997, као последње расположиве године. На бази ових података израчунати су подаци за Србију и СР Југославију

Source: Federal Institute of Public Health.

¹⁾ Data for Kosovo and Metohia taken over from 1997, as the last available year. Data for Serbia and the FR Yugoslavia calculated on these basis.

БОЛНИЦЕ, 2000. ¹⁾
HOSPITALS, 2000 ¹⁾

	Постеље <i>Beds</i>	Лекари <i>Physicians</i>	Исписани болесници <i>Discharged patients</i>	Болеснички дани, хиљ. <i>Hospitalization days, thous.</i>
Укупно / Total	56 928	8 563	1221 131	14 094
Домови здравља / Medical centers	623	47	15 165	146
Опште болнице / General hospitals	1 631	259	35 407	323
Здравствени центри / Health centers	20 939	3 207	544 012	4 797
Специјалне болнице / Special hospitals	7 781	384	52 393	2 269
Заводи / Institutions	3 203	176	37 810	679
Институти / Institutes	7 144	993	107 402	1 677
Клинике / Clinics	1 289	213	31 783	321
Клиничко бол. Центри / Clinical hospital centers	5 975	1 326	150 537	1 549
Клинички центри / Clinical hospitals	7 428	1 843	199 223	2 061
Дневне болнице / Daily hospitals	915	115	47 588	272
Црна Гора / Montenegro	4 267	472	78 702	891
Србија / Serbia	62 661	8 091	1142 618	13 203
Централна Србија / Central Serbia	34 787	5 692	783 482	8 779
Војводина / Vojvodina	12 259	1 645	207894	3 052
Косово и Метохија / Kosovo and Metohia	5 615	754	151 242	1 372

Извор: Савезни завод за заштиту и унапређење здравља.

¹⁾ Подаци за Косово и Метохију преузети су из 1997, као последње расположиве године. На бази ових података израчунати су подаци за Србију и СР Југославију

Source: Federal Institute of Public Health.

¹⁾ Data for Kosovo and Metohia taken over from 1997, as the last available year. Data for Serbia and the FR Yugoslavia calculated on these basis.

ВАНБОЛНИЧКА СЛУЖБА, 2000 ¹⁾
OUT-PATIENT SERVICE, 2000 ¹⁾

	Лекари <i>Physicians</i>	Остали медиц. радници <i>Other medical workers</i>	Посете лекару, хиљ. <i>Attendant to physician, thous.</i>
Општа медицина и специјал.служба / <i>General medical and specialized service</i>	6595	12129	37440
Медицина рада / <i>Occupational medicine</i>	1466	2067	6812
Здравствена заштита жена / <i>Health care of women</i>	683	1113	2793
Здравствена заштита предшколске деце / <i>Health care of pre-school age children</i>	1078	1983	5178
Здравствена заштита школске деце / <i>Health care of school age children</i>	783	1184	4252
Здравствена заштита и лечење зуба / <i>Health and dental care</i>	4039	6178	6769
Борба против туберкулозе ²⁾ / <i>Protection against tuberculosis²⁾</i>	332	747	1217

Извор: Савезни завод за заштиту и унапређење здравља.

Source: Federal Institute of Public Health.

¹⁾ Подаци за Косово и Метохију преузети су из 1997, као последње расположиве године. На бази ових података израчунати су подаци за СР Југославију

¹⁾ Data for Kosovo and Metohia taken over from 1997, as the last available year. Data for the FR Yugoslavia calculated on these basis.

²⁾ Подаци за Црну Гору преузети су из 1997, као последњи расположиви.

²⁾ Data for Montenegro taken over from 1997, as the last available.

СМРТНОСТ СТАНОВНИШТВА ПО УЗРОЦИМА СМРТИ ¹⁾
DEATHS BY CAUSES¹⁾

%

	1980	1985	1990	1995	2000 ²⁾
Умрли укупно / <i>Deaths</i>	100	100	100	100	100
Заразне и паразитарне болести / <i>Infectious and parasitic diseases</i>	1,9	1,2	1,0	0,9	0,7
Тумори / <i>Neoplasms</i>	13,7	13,5	16,0	16,4	17,1
Болести крвотока / <i>Diseases of circulatory system</i>	55,0	55,0	54,7	56,4	55,9
Болести дисајних органа / <i>Diseases of respiratory system</i>	6,0	5,9	5,0	4,0	4,5
Болести органа за варење / <i>Diseases of digestive system</i>	3,1	2,7	2,7	2,8	2,8
Недефинисана стања и болести / <i>Undefined conditions and diseases</i>	7,5	10,0	8,0	8,1	8,5
Повреде и тровања / <i>Injuries and poisoning</i>	5,2	4,5	5,0	4,1	3,9
Остале болести / <i>Other diseases</i>	7,6	7,2	7,6	7,3	6,6

¹⁾ Подаци о узроку смрти дати су према Међународној класификацији болести, повреда и узрока смрти, X ревизија

¹⁾ Data on deaths by causes presented according to International Classification of Diseases, Injuries and Causes of Death, Revision X.

²⁾ Подаци за Косово и Метохију преузети су из 1997, као последње расположиве године. На бази ових података израчунати су подаци за СР Југославију

²⁾ Data for Kosovo and Metohia taken over from 1997, as the last available year. Data for the FR Yugoslavia calculated on these basis.

КРИВИЧНА ДЕЛА, 2000.
CRIMINAL OFFENCES, 2000

	Пунолетна лица <i>Adults</i>			Малолетна лица <i>Minors</i>		
	кривичне пријаве ¹⁾ <i>crime reports¹⁾</i>	оптужења ²⁾ <i>charges²⁾</i>	осуде <i>convictions</i>	кривичне пријаве ¹⁾ <i>crime reports¹⁾</i>	оптужења ³⁾ <i>charges³⁾</i>	осуде <i>convictions</i>
СР Југославија / FR Yugoslavia	90780	46231	34379	3722	3145	2372
Црна Гора / Montenegro	6637	2768	2430	264	133	98
Србија / Serbia	84143	43463	31949	3458	3012	2274
Централна Србија / <i>Central Serbia</i>	68076	31089	22630	2075	1952	1410
Војводина / <i>Vojvodina</i>	16067	12374	9319	1383	1060	864
Косово и Метохија / <i>Kosovo and Metohia</i>

¹⁾ Поступак окончан и непознати учиниоци.

²⁾ Укључене и приватне тужбе.

³⁾ Предлог за изрицање санкције.

¹⁾ Proceeding terminated and perpetrators unknown.

²⁾ Including private charges.

³⁾ Motion for imposing punishment.

ПРИВРЕДНИ ПРЕСТУПИ, 2000.
ECONOMIC VIOLATIONS, 2000

	Одговорна лица <i>Responsible persons</i>			Правна лица <i>Legal entities</i>		
	пријаве ¹⁾ <i>reports¹⁾</i>	оптужења <i>charges</i>	осуде <i>convictions</i>	пријаве ¹⁾ <i>crime reports¹⁾</i>	оптужења <i>charges</i>	осуде <i>convictions</i>
СР Југославија / FR Yugoslavia	9856	8407	5832	8756	7603	5310
Црна Гора / Montenegro	1068	136	93	513	133	91
Србија / Serbia	8788	8271	5739	8243	7470	5219
Централна Србија / <i>Central Serbia</i>	5266	6171	4532	4852	5710	4113
Војводина / <i>Vojvodina</i>	3522	2100	1207	3391	1760	1106
Косово и Метохија / <i>Kosovo and Metohia</i>

¹⁾ Поступак окончан - одбачена пријава и поднет оптужни предлог.

¹⁾ Proceeding terminated-crime report rejected and change-sheet submitted.

ГРАДОВИ, 2001.
TOWNS, 2001

	Стано- вни- штво ¹⁾ <i>Population</i> ¹⁾	Запо- слени, хиљ. ²⁾ <i>Employ- ed,</i> <i>thous.</i> ²⁾	Стам- бени фонд 2000. ³⁾ <i>Hous- ing stock 2000</i> ³⁾	Хо- телски смеш- тај ⁴⁾ <i>Hotel acco- mmo- dation</i> ⁴⁾	Сту- ден- ти у 00 / 01. <i>Stu- dents,</i> <i>00 / 01</i>	Боле- снич. пос- теље ⁵⁾⁶⁾ <i>Beds availa- ble</i>
Црна Гора / Montenegro						
Подгорица / <i>Podgorica</i>	117 875	34	37 803	640	5 278	796
Котор / <i>Kotor</i>	5 620	5	5 369	483	651	448
Никшић / <i>Nikšić</i>	56 141	15	15 866	323	1 956	429
Пљевља / <i>Pljevlja</i>	20 187	7	6 006	113	-	105
Цетиње / <i>Cetinje</i>	15 946	4	4 900	420	259	121
Србија - Централна Србија / Serbia - Central Serbia						
Београд / <i>Beograd</i>	1168 454	340	399 718	6 636	112 556	12 992
Бор / <i>Bor</i>	40 668	19	14 007	520	327	354
Ваљево / <i>Valjevo</i>	59 016	19	20 701	228	1 680	835
Врање / <i>Vranje</i>	51 818	23	19 059	151	858	595
Зајечар / <i>Zaječar</i>	39 625	15	14 253	197	604	745
Јагодина / <i>Jagodina</i>	37 560	16	13 702	360	552	290
Крагујевац / <i>Kragujevac</i>	147 305	45	53 409	421	9 151	1 200
Краљево / <i>Kraljevo</i>	57 926	21	21 041	120	361	604
Крушевац / <i>Kruševac</i>	58 808	32	20 880	375	1 590	709
Лесковац / <i>Leskovac</i>	62 053	23	22 013	249	1 587	880
Ниш / <i>Niš</i>	175 391	67	67 618	603	19 002	3 373
Нови Пазар / <i>Novi Pazar</i>	51 749	11	12 266	159	-	500
Пирот / <i>Pirot</i>	40 267	17	14 836	288	194	378
Пожаревац / <i>Požarevac</i>	43 885	12	19 535	141	1 171	587
Прокупље / <i>Prokuplje</i>	28 303	9	9 982	65	493	426
Смедерево / <i>Smederevo</i>	63 884	21	21 143	199	-	412
Ужице / <i>Užice</i>	53 607	25	20 158	364	1 232	875
Чачак / <i>Čačak</i>	71 550	23	24 351	254	1 630	542
Шабац / <i>Šabac</i>	54 637	20	19 698	313	761	885

ГРАДОВИ, 2001 (наставак)
TOWNS, 2001 (continued)

	Становни-штво ¹⁾ <i>Population</i> ¹⁾	Запо-слени, хиљ. ²⁾ <i>Employed,</i> <i>thous.</i> ²⁾	Стам-бени фонд 2000. ³⁾ <i>Housing stock 2000</i> ³⁾	Хо-телски смеш-тај ⁴⁾ <i>Hotel accommodation</i> ⁴⁾	Сту-ден-ти у 00 / 01. <i>Students,</i> <i>00 / 01</i>	Боле-снич. по-стеље <i>Beds available</i>
Војводина / Vojvodina						
Нови Сад / <i>Novi Sad</i>	179 626	80	82 448	1 221	29 730	2 589
Зрењанин / <i>Zrenjanin</i>	81 316	27	30 056	222	2 404	1 420
Кикинда / <i>Kikinda</i>	43 051	16	14 866	178	539	361
Панчево / <i>Pančevo</i>	72 793	29	30 906	195	-	751
Сомбор / <i>Sombor</i>	48 993	18	18 294	200	1 257	961
С. Митровица / <i>S. Mitrovica</i>	38 834	17	14 706	127	270	565
Суботица / <i>Subotica</i>	100 386	28	41 888	320	4 629	800
Косово и Метохија / Kosovo and Metohia						
Приштина / <i>Priština</i>	33 305	...	29 020	2 306
Гњилане / <i>Gnjilane</i>	9 997	...	7 720	506
Ђаковица / <i>Đakovica</i>	7 229	...	8 955	598
К. Митровица / <i>K. Mitrovica</i>	18 595	...	12 244	553
Пећ / <i>Peć</i>	15 926	...	11 717	861
Призрен / <i>Prizren</i>	24 617	...	16 781	605

¹⁾ Због недостатка ваљаних података за Косово и Метохију исказано је само пописано становништво.

²⁾ Стање 30.09.2000.

³⁾ Процена за Косово и Метохију за 1998. годину, а за 1999. и 2000. годину без извођача са територије Косова и Метохије.

⁴⁾ Број лежаја, стање 31. 08. 2001.

⁵⁾ Подаци се односе на 2000. годину.

⁶⁾ Подаци за Косово и Метохију преузети су из 1997, као последње расположиве године.

¹⁾ In absence of reliable data for Kosovo and Metohia, presented only enumerated population.

²⁾ As of 30.09.2000.

³⁾ Data for Kosovo and Metohia for 1998, data for 1999 without contractors from the territory of Kosovo and Metohia.

⁴⁾ Number of beds, as of 31.08.2001.

⁵⁾ Data for 2000.

⁶⁾ Data for Kosovo and Metohia taken over from 1997, as the last available year.

ОПШТИ ГЕОГРАФСКИ ПОДАЦИ
GENERAL GEOGRAPHICAL FEATURES

Обим Земље на полутару / <i>Earth circumference at the equator</i>	40 076	км / km
Обим Земље на подневку / <i>Earth circumference at the meridian</i>	40 009	км / km
Полупречник Земље на полутару / <i>Earth radius at the equator</i>	6 378	км / km
Површина Земље / <i>Area of the Earth</i>	510	мил.км ² / mill.km ²
Површина копна / <i>Area of the land</i>	149	мил.км ² / mill.km ²
Површина мора / <i>Area of the sea</i>	361	мил.км ² / mill.km ²
Запремина Земље / <i>Volume of the Earth</i>	1 083	млрд.км ³ / mlrd.km ³
Средња удаљеност Месеца од Земље / <i>Mean distance between Moon and Earth</i>	380	хиљ.км / thous.km
Средња удаљеност Земље од Сунца / <i>Mean distance between Earth and Sun</i>	150	мил.км / mill.km

ОКЕАНИ И ВЕЋА МОРА
OCEANS AND GREATER SEAS

	Површина, хиљ. км ² / Area, thous. km ²	Највећа дубина, м / Maximum depth, m
Тихи океан / Pacific Ocean	179 679	11 521
Берингово / <i>Bering Sea</i>	2 275	3 950
Јужно кинеско / <i>South China Sea</i>	2 140	5 420
Охотско / <i>Sea of Okhotsk</i>	1 715	3 370
Источно кинеско / <i>East China Sea</i>	1 242	2 700
Јапанско / <i>Sea of Japan</i>	980	4 018
Атлантски океан / Atlantic Ocean	93 800	9 219
Карибско / <i>Caribbean Sea</i>	2 600	5 505
Средоземно / <i>Mediterranean Sea</i>	2 559	4 404
Северно / <i>North Sea</i>	570	809
Балтичко / <i>Baltic Sea</i>	412	427
Црно / <i>Black Sea</i>	411	2 243
Ирско / <i>Irish Sea</i>	210	272
Егејско / <i>Aegean Sea</i>	179	2 524
Јадранско / <i>Adriatic Sea</i>	135	1 223
Индијски океан / Indian Ocean	74917	7 450
Андаманско / <i>Andaman Sea</i>	790	3 970
Црвено / <i>Red Sea</i>	449	2 390
Северни ледени океан / Arctic Ocean	13 100	5 440
Баренцово / <i>Barents Sea</i>	1400	494
Карско / <i>Kara Sea</i>	853	600
Источно сибирско / <i>East Siberian Sea</i>	849	75
Лаптово / <i>Laptev Sea</i>	641	200

**НАЈВИШИ ПЛАНИНСКИ
ВРХОВИ, m
HIGHEST MOUNTAIN
PEAKS, m**

Европа / Europe	
Монблан / <i>Mont Blanc</i>	4 810
Азија / Asia	
Монт Еверест / <i>Mont Everest</i>	8 883
Африка / Africa	
Килиманџаро / <i>Kilimanjaro</i>	5 890
Северна Америка / North America	
Мак Кинли / <i>Mc Kinley</i>	6 193
Јужна Америка / South America	
Аконкагва / <i>Aconcagua</i>	6 960
Океанија / Oceania	
Џаја / <i>Jaya</i>	5 030

**НАЈВЕЋА ЈЕЗЕРА,
хиљ. км²
GREATER LAKES, thous. км²**

Каспијско / <i>Caspian</i>	394
Горње / <i>Superior</i>	82
Викторија / <i>Victoria</i>	69
Аралско / <i>Aral</i>	64
Хјурон / <i>Huron</i>	60
Мичиген / <i>Michigan</i>	58
Тангањика / <i>Tanganyika</i>	33
Бајкалско / <i>Baikal</i>	31
Велико медвеђе / <i>Great Bear</i>	31
Велико ронско / <i>Great Slave</i>	28

**НАЈДУЖЕ РЕКЕ, km
LONGEST RIVERS, km**

Европа / Europe	
Волга / <i>Volga</i>	3 688
Дунав / <i>Danube</i>	2 857
Урал / <i>Ural</i>	2 534
Азија / Asia	
Јангцејанг / <i>Yangtze Kiang</i>	5 530
Амур / <i>Amur</i>	4 765
Хоанхо / <i>Hwang Ho</i>	4 630
Меконг / <i>Mekong</i>	4 500
Лена / <i>Lena</i>	4 270
Јенисеј / <i>Yenisei</i>	4 010
Об / <i>Ob</i>	3 760
Инд / <i>Indus</i>	3 180
Еуфрат / <i>Euphrates</i>	3 143
Иртиш / <i>Irtish</i>	2 969
Брамапутра / <i>Brahmaputra</i>	2 900
Ганг / <i>Gang</i>	2 880

Африка / Africa	
Нил / <i>Nile</i>	5 920
Заир / <i>Zaire</i>	4 800
Нигер / <i>Niger</i>	4 200
Замбези / <i>Zambezi</i>	2 660
Северна Америка / North America	
Мисисипи са Мисури / <i>Mississippi - Missouri</i>	6 970
Сент Лоренц / <i>St. Laurence</i>	4 250
Јукон / <i>Yukon</i>	3 180
Рио Гранде / <i>Rio Grande</i>	2 800
Јужна Америка / South America	
Амазон / <i>Amazon</i>	6 180
Ла Плата-Парана / <i>La Plata-Parana</i>	4 700
Океанија / Oceania	
Мари-Дарлинг / <i>Mary-Darling</i>	3 490

ЗЕМЉЕ И СТАНОВНИШТВО, 1999.
COUNTRIES AND POPULATION, 1999

Земља / Country	Површина, хиљ. km ² Area thous. km ²	Становништво <i>Population</i>		Бруто национални производ по становнику <i>Gross national product per inhabitant</i>	
		мили- они <i>mill.</i>	на 1 km ² <i>per 1 km²</i>	САД \$ <i>US\$</i>	просеч- на стопа раста 98-99 % <i>average growth rate 98-99,%</i>
Европа / Europe					
Албанија / <i>Albania</i>	29	33	123	870	-0,1
Андора / <i>Andora</i>	0,5	0,06	144
Аустрија / <i>Austria</i>	84	8	98	25 970	2,2
Белгија / <i>Belgium</i>	33	10	312	24 510	1,7
Белорусија / <i>Belarus</i>	208	10	49	2 630	3,7
Босна и Херцеговина / <i>Bosnia and Herzegovina</i>	51	3,8	76
Бугарска / <i>Bulgaria</i>	111	8	74	1 380	3,5
Грчка / <i>Greece</i>	132	11	82	11 770	3,1
Грузија / <i>Georgia</i>	70	5	78	620	3,8
Данска / <i>Denmark</i>	43	5	125	32 030	1,0
Естонија / <i>Estonia</i>	45	1	34	3 480	2,4
Ирска / <i>Ireland</i>	70	4	54	19 160	8,0
Исланд / <i>Iceland</i>	103	0,3	3	29 280	4,9
Италија / <i>Italy</i>	301	58	196	19 710	0,9
Југославија / Yugoslavia	102	10,6	104	976	-8,1
Летонија / <i>Latvia</i>	65	2	39	2 470	1,3
Литванија / <i>Lithuania</i>	65	4	57	2 620	-4,0
Лихтенштајн / <i>Liechtenstein</i>	0,2	0,3	200
Луксембург / <i>Luxembourg</i>	3	0,4	160	44 640	3,8
Мађарска / <i>Hungary</i>	93	10	109	4 650	5,8
Македонија / <i>Macedonia</i>	26	2	79	1 690	2,3
Малта / <i>Malta</i>	0,3	0,4	1168	10 100	12,6
Молдавија / <i>Moldova</i>	34	4	130	370	17,0
Монако / <i>Monaco</i>	0,0	0,03	16 410
Немачка / <i>Germany</i>	357	82	235	25 350	1,2
Норвешка / <i>Norway</i>	324	4	15	32 880	0,1
Пољска / <i>Poland</i>	323	39	127	3 960	3,3
Португалија / <i>Portugal</i>	92	10	109	10 600	2,9
Румунија / <i>Romania</i>	238	22	97	1 520	-2,8
Руска Федерација / <i>Russian Federation</i>	17 075	147	9	2 270	1,6
Словачка / <i>Slovak, Rep.</i>	49	5	112	3 590	0,9
Словенија / <i>Slovenia</i>	20	2	98	9 890	3,5
Украјина / <i>Ukraine</i>	604	50	86	750	-0,4
Велика Британија / <i>United Kingdom</i>	245	59	245	22 640	1,6
Финска / <i>Finland</i>	338	5	17	23 780	3,5

ЗЕМЉЕ И СТАНОВНИШТВО 1999. (наставак)
COUNTRIES AND POPULATION 1999 (continued)

Земља / Country	Повр- шина, хиљ. km ² Area thous. km ²	Становништво Population		Бруто национални производ по становнику Gross national product per inhabitant	
		мили- они mill.	на 1 km ² per 1 km ²	САД \$ US\$	просеч- на стопа раста 98-99 % average growth rate 98-99, %
Француска / France	552	59	107	23 480	2,0
Холандија / Netherlands	41	16	466	24 320	2,3
Хрватска / Croatia	57	4	80	4 580	0,5
Чешка Република / Czech. Rep.	79	10	133	5 060	-0,3
Швајцарска / Switzerland	41	7	180	38 350	1,2
Шведска / Sweden	450	9	22	25 040	3,8
Шпанија / Spain	506	39	79	14 000	3,6
Азија / Asia					
Авганистан / Afganistan	652	26	40
Азербејџан / Azerbaijan	87	8	92	550	6,0
Бахреин / Bahrain	0,7	0,6	963
Бангладеш / Bangladesh	144	128	981	370	3,3
Брунеи / Brunei	6	0,3	61	...	-1,5
Бутан / Bhutan	47	0,8	17	510	2,9
Вијетнам / Vietnam	332	78	238	370	2,9
Израел / Israel	21	6	296
Индија / India	3 288	998	336	450	4,9
Индонезија / Indonesia	1 905	207	114	580	0,3
Ирак / Iraq	438	22,3	52
Иран / Iran	1 633	63	39	1 760	0,5
Јапан / Japan	378	127	336	32 230	0,8
Јемен / Yemen	528	17	32	350	-3,9
Јерменија / Armenia	30	4	135	490	2,3
Јордан / Jordan	89	5	53	1 500	-2,0
Казахстан / Kazakhstan	2 717	15	6	1 230	1,6
Камбоџа / Cambodia	181	12	67	260	2,2
Катар / Qatar	11	0,7	69	...	-5,1
Кина / China	9 597	1250	134	780	6,3
Кипар / Cyprus	9	0,8	82	11 960	3,3
Киргизија / Kyrgyz. Rep.	199	5	25	300	1,7
Кореја НДР / Korea, Dem.	120	23	194
Кореја Реп. / Korea Rep.	99	47	475	8 490	10,1
Кувајт / Kuwait	18	2	108
Лаос / Lao, Dem.Rep.	237	5	22	280	1,5
Либан / Lebanon	10	4	418	3 700	-0,4
Малдиви / Maldives	0,3	0,3	925	1 160	3,3
Малезија / Malaysia	330	23	69	3 400	1,9
Мианмар / Myanmar	677	45	68
Монголија / Mongolia	1 567	3	2	350	1,2
Непал / Nepal	147	23	164	220	2,2

ЗЕМЉЕ И СТАНОВНИШТВО 1999. (наставак)
COUNTRIES AND POPULATION 1999 (continued)

Земља / Country	Површина, хиљ. km ² Area thous. km ²	Становништво Population		Бруто национални производ по становнику Gross national product per inhabitant	
		мили- они mill.	на 1 km ² per 1 km ²	САД \$ US\$	просеч- на стопа раста 98-99 % average growth rate 98-99,%
Оман / Oman	212	2	11
Пакистан / Pakistan	796	135	175	470	1,2
Саудијска Арабија / Saudia Arabia	2 150	21	10
Сингапур / Singapore	1	3	5283	29 610	3,6
Сирија / Syrian Arab. Rep.	185	16	85	970	-3,9
Тајланд / Thailand	513	62	121	1 960	4,1
Таџигистан / Tajikistan	143	6	44	290	2,0
Турска / Turkey	775	64	84	2 900	-7,8
Туркменистан / Turkmenistan	488	5	10	660	13,5
Узбекистан / Uzbekistan	447	25	59	720	1,5
Уједињени Арап. Емирати / United Arab Emirates	84	2,9	34
Филипини / Philippines	300	77	258	1 020	1,4
Шри Ланка / Sri Lanka	66	19	294	820	2,7
Африка / Africa					
Алжир / Algeria	2 382	30	13	1 550	1,3
Ангола / Angola	1 247	12	10	220	-37,4
Бенин / Benin	113	6	55	380	2,2
Боцвана / Botswana	582	2	3	3 240	3,0
Буркина Фасо / Burkina Faso	274	11	40	240	2,7
Бурунди / Burundi	28	7	260	120	-2,5
Габон / Gabon	268	1,2	5	3 350	-6,2
Гана / Ghana	239	19	83	390	2,1
Гвинеја / Guinea	246	7	29	510	0,9
Гвинеја Бисао / Guinea Bissau	36	1,2	42	160	2,8
Гамбија / Gambia	11	1,2	125	340	2,2
Египат / Egypt	1 001	62	63	1 400	4,0
Екваторијална Гвинеја / Equatorial Guinea	28	0,4	16	1 170	5,7
Етиопија / Ethiopia	1 104	63	63	100	4,8
Конго / ongo	342	3	8	670	4,8
Конго, Дем. Реп. / Congo, Dem. Rep.	2 345	50	22
Замбија / Zambia	753	10	13	320	0,4
Зимбабве / Zimbabwe	391	12	31	520	-1,8
Јужна Африка / South Africa	1 221	42	34	3 160	-0,9
Камерун / Cameroon	475	15	32	580	2,2
Кенија / Kenya	580	29	52	360	0,1
Коморска Острва / Comoros	2	0,5	244	350	-3,8

ЗЕМЉЕ И СТАНОВНИШТВО 1999. (наставак)
COUNTRIES AND POPULATION 1999 (continued)

Земља / Country	Повр- шина, хиљ. km ² Area thous. km ²	Становништво Population		Бруто национални производ по становнику Gross national product per inhabitant	
		мили- они mill.	на 1 km ² per 1 km ²	САД \$ US\$	просеч- на стопа раста 98-99 % average growth rate 98-99,%
Лесото / Lesotho	30	2	69	550	-3,0
Либерија / Liberia	111	3	32
Либијска Арапска Џамахирија / Libia	1 760	5,3	3
Малави / Malawi	118	11	115	190	4,4
Мали / Mali	1 240	11	9	240	2,7
Мароко / Morocco	447	28	63	1 200	-1,0
Мауританија / Mauritania	1 026	3	3	380	2,0
Маурицијус / Mauritius	2	1	576	3 590	4,0
Мозамбик / Mozambique	802	17	22	230	6,6
Намибија / Namibia	824	2	2	1 890	0,6
Нигер / Niger	1 267	10	8	190	-1,1
Нигерија / Nigeria	924	124	136	310	0,5
Обала Слоноваче / Cote d'Ivoire	322	15	46	710	1,1
Руанда / Rwanda	26	8	337	250	4,8
Сао Томе и Принципе / Sao Tome & Principe	1	0,1	151	270	2,9
Свазиленд / Swaziland	17	1,0	59	1 360	-0,9
Сенегал / Senegal	197	9	48	510	2,3
Сјера Леоне / Sierra Leone	72	5	69	130	-9,8
Сомалија / Somalia	638	9	15
Судан / Sudan	2 506	29	12	330	3,6
Танзанија / Tanzania	945	33	37	240	3,1
Того / Togo	57	5	84	320	-0,3
Тунис / Tunisia	164	9	61	2 100	4,9
Уганда / Uganda	241	21	108	320	4,8
Централна Афричка Реп. / Central Africian Rep.	623	4	6	290	1,9
Чад / Chad	1 284	7	6	200	-4,1
Северна Америка / North America					
Антигва и Барбуда / Antigua & Barbuda	0,4	0,01	153
Бахами / Bahamas	14	0,03	30
Барбадос / Barbados	0,4	0,3	620
Белизе / Belize	23	0,2	11	2 730	1,1
Гватемала / Guatemala	109	11	102	1 660	0,5
Гренада / Grenada	0,3	0,01	285	3 450	6,6

ЗЕМЉЕ И СТАНОВНИШТВО 1999. (наставак)
COUNTRIES AND POPULATION 1999 (continued)

Земља / Country	Површина, хиљ. km ² Area thous. km ²	Становништво Population		Бруто национални производ по становнику Gross national product per inhabitant	
		мили- они mill.	на 1 km ² per 1 km ²	САД \$ US\$	просеч- на стопа раста 98-99 % average growth rate 98-99, %
Доминиканска Реп. / <i>Dominican, Rep.</i>	49	8	174	1 910	6,2
Јамајка / <i>Jamaica</i>	11	3	240	2 330	-0,7
Канада / <i>Canada</i>	9 971	31	3	19 320	2,8
Костарика / <i>Costa Rica</i>	51	4	70	2 740	-0,3
Куба / <i>Cuba</i>	111	11	102
Мексико / <i>Mexico</i>	1 958	97	51	4 400	2,4
Никарагва / <i>Nicaragua</i>	130	5	41	430	5,3
Панама / <i>Panama</i>	76	3	38	3 070	0,1
Порторико / <i>Porto Rico</i>	9	3,9	439
САД / <i>USA</i>	9 364	273	30	30 600	3,1
Санта Луција / <i>Saint Lucia</i>	0,1	0,1	253	3 770	1,5
Хаити / <i>Haiti</i>	28	6	283	460	1,0
Хондурас / <i>Honduras</i>	112	6	57	760	-3,9
Јужна Америка / South America					
Аргентина / <i>Argentina</i>	2 780	37	13	7 600	-4,1
Боливија / <i>Bolivia</i>	1 099	8	8	1 010	-0,2
Бразил / <i>Brazil</i>	8 547	168	20	4 420	-3,2
Венецуела / <i>Venezuela</i>	912	24	27	3 670	-8,6
Еквадор / <i>Ecuador</i>	284	12	45	1 310	-14,2
Колумбија / <i>Columbia</i>	1 139	42	40	2 250	-3,6
Парагвај / <i>Paraguay</i>	407	5	13	1 580	-4,1
Перу / <i>Peru</i>	1 285	25	20	2 390	1,7
Суринам / <i>Surinam</i>	163	0,4	3
Уругвај / <i>Uruguay</i>	177	3	19	5 900	-4,1
Чиле / <i>Chile</i>	757	15	20	4 740	-2,6
Океанија / Oceania					
Аустралија / <i>Australia</i>	7 741	19	2	20 050	2,5
Ванату / <i>Vanuatu</i>	12	0,2	16	1 170	-5,2
Нови Зеланд / <i>New Zealand</i>	271	4	14	13 780	1,9
Папуа Нова Гвинеја / <i>Papua New Guinea</i>	463	5	10	800	1,6
Соломонска Острва / <i>Solomon Islands</i>	29	0,4	15	750	-3,4
Фиџи / <i>Fiji</i>	18	0,8	44	2 210	6,4

2002.

Януар / January		Фебруар / February		Март / March											
Н	S	6	13	20	27	3	10	17	24	3	10	17	24	31	
П	M	7	14	21	28	4	11	18	25	4	11	18	25		
У	T	1	8	15	22	29	5	12	19	26	5	12	19	26	
С	W	2	9	16	23	30	6	13	20	27	6	13	20	27	
Ч	T	3	10	17	24	31	7	14	21	28	7	14	21	28	
П	F	4	11	18	25	1	8	15	22	1	8	15	22	29	
С	S	5	12	19	26	2	9	16	23	2	9	16	23	30	
Април / April		Май / May		Юн / June											
Н	S	7	14	21	28	5	12	19	26	2	9	16	23	30	
П	M	1	8	15	22	29	6	13	20	27	3	10	17	24	
У	T	2	9	16	23	30	7	14	21	28	4	11	18	25	
С	W	3	10	17	24	1	8	15	22	29	5	12	19	26	
Ч	T	4	11	18	25	2	9	16	23	30	6	13	20	27	
П	F	5	12	19	26	3	10	17	24	31	7	14	21	28	
С	S	6	13	20	27	4	11	18	25	1	8	15	22	29	
Јул / July		Август / August		Септембар / September											
Н	S	7	14	21	28	4	11	18	25	1	8	15	22	29	
П	M	1	8	15	22	29	5	12	19	26	2	9	16	23	30
У	T	2	9	16	23	30	6	13	20	27	3	10	17	24	
С	W	3	10	17	24	31	7	14	21	28	4	11	18	25	
Ч	T	4	11	18	25	1	8	15	22	29	5	12	19	26	
П	F	5	12	19	26	2	9	16	23	30	6	13	20	27	
С	S	6	13	20	27	3	10	17	24	31	7	14	21	28	
Октобар / October		Новембар / November		Децембар / December											
Н	S	6	13	20	27	3	10	17	24	1	8	15	22	29	
П	M	7	14	21	28	4	11	18	25	2	9	16	23	30	
У	T	1	8	15	22	29	5	12	19	26	3	10	17	24	31
С	W	2	9	16	23	30	6	13	20	27	4	11	18	25	
Ч	T	3	10	17	24	31	7	14	21	28	5	12	19	26	
П	F	4	11	18	25	1	8	15	22	29	6	13	20	27	
С	S	5	12	19	26	2	9	16	23	30	7	14	21	28	

YU ISSN - 1451-0049
<http://www.szs.sv.gov.yu>