



ИЗБОРИ

ЗА ПРЕДСЕДНИКА
РЕПУБЛИКЕ СРБИЈЕ 2002.

ИЗБОРИ

ЗА ПРЕДСЕДНИКА
РЕПУБЛИКЕ СРБИЈЕ 2002.

**На основу мишљења Министарства за науку, технологију и развој бр. 413-00-495/2002-01 од 11. 07. 2002.
ова публикација је ослобођена од плаћања општег пореза на промет.**

ПРЕДГОВОР

На основу Закона о избору председника Републике (“Сл. гласник РС”, бр. 1/90 и 79/92) председница Народне скупштине Републике Србије, расписала је изборе за председника Републике Србије. Избори су одржани 29. септембра 2002. године. Пошто нико од кандидата није добио потребну већину гласова бирача који су гласали (члан 6. Закона), гласање је (сагласно члану 7. Закона) поновљено 13. октобра 2002. године. На поновљено гласање није изашао довољан број бирача (најмање половина од укупног броја бирача у Републици - члан 9. став 1. Закона), па је цео изборни поступак морао да се понови.

У међувремену, Народна скупштина Републике Србије донела је Закон о изменама и допунама Закона о избору председника Републике (“Сл. гласник РС”, број 73/2002), на основу којег је председница Народне скупштине Републике Србије расписала нове изборе за председника Републике Србије. Избори су одржани 8. децембра 2002. године. Пошто на изборе, овога пута у првом изборном кругу, није изашао довољан број бирача (најмање половина од укупног броја, чл. 5з, став 1. Закона), сагласно чл. 5и, став 1. Закона, избори се сматрају неуспелим.

На основу Упутства о спровођењу Закона о избору председника Републике Србије, глава 10, тачка 1. (“Сл. гласник РС”, број 43/2002), Републички завод за статистику Србије организовао је и извршио статистичку обраду изборних резултата првих избора, са поновљеним гласањем.

Обраду резултата избора одржаних 8. 12. 2002. године, Републички завод за статистику Србије извршио је на основу новог члана 5ж, Закона о избору председника Републике (“Сл. гласник РС”, број 73/2002) и на основу Упутства о спровођењу Закона, глава 12. тачка 1. (“Сл. гласник РС”, број 76/2002).

У овој публикацији, Републички завод за статистику Србије, објављује резултате избора за председника Републике Србије у 2002. години за ниво општине. За податке на нивоу бирачког места, у електронској форми, заинтересовани корисници могу да се обрате Републичком заводу за статистику Србије.

Београд, јануар 2003.

ДИРЕКТОР,
Зоран Јанчић

Избори за председника Републике Србије, 2002.
Коначни резултати за Републику Србију

САДРЖАЈ

Предговор	III
Избори за председника Републике Србије, одржани 29. 09. 2002. - I круг	
Табела 1.1. Резултати гласања	3
Табела 1.2. Кандидати за председника Републике Србије према добијеним гласовима	3
Табела 2.1. Преглед бирача, бирачких места и резултата гласања по општинама	4
Табела 2.2. Преглед добијених гласова по општинама	10
Картограм: I круг - Војислав Коштуница, % добијених гласова	23
Картограм: I круг - Др Мирољуб Лабус, % добијених гласова	25
Картограм: I круг - Др Војислав Шешељ, % добијених гласова	27
Картограм: I круг - Процент изласка бирача на биралишта	29
Картограм: I круг - Кандидати са највише добијених гласова	31
Избори за председника Републике Србије, одржани 13. 10. 2002. - II круг	
Табела 1.1. Резултати гласања	35
Табела 1.2. Кандидати за председника Републике Србије према добијеним гласовима	35
Табела 2.1. Преглед бирача, бирачких места и резултата гласања по општинама	36
Табела 2.2. Преглед добијених гласова по општинама	42
Картограм: II круг - Војислав Коштуница, % добијених гласова	49
Картограм: II круг - Др Мирољуб Лабус, % добијених гласова	51
Картограм: II круг - Процент изласка бирача на биралишта	53
Картограм: II круг - Пад процента изласка бирача на биралишта	55

Избори за председника Републике Србије, одржани 08. 12. 2002.

Табела 1.1. Резултати гласања	59
Табела 1.2. Кандидати за председника Републике Србије према добијеним гласовима	59
Табела 2.1. Преглед бирача, бирачких места и резултата гласања по општинама	60
Табела 2.2. Преглед добијених гласова по општинама	66
Картограм: Војислав Коштуница, % добијених гласова	73
Картограм: Др Војислав Шешељ, % добијених гласова	75
Картограм: Процент изласка бирача на биралишта	77

Избори за председника Републике Србије

одржани 29. 09. 2002. - I круг

Избори за председника Републике Србије, 2002.
Коначни резултати за Републику Србију

Избори 2002.
29. септембар 2002.

Таб. 1.1. Резултати гласања

1.	Број утврђених бирачких места	8615	
2.	Број и % бирачких места за која су обрађени резултати	8615	100,00%
3.	Број и % бирачких места за која нису обрађени резултати	0	0,0%
4.	Број бирача уписаних у бирачки списак	6553042	
5.	Број и % бирача који су гласали	3637062	55,50%
6.	Број примљених гласачких листића	6575413	
7.	Број неупотребљених гласачких листића	2937484	
8.	Број употребљених гласачких листића	3634498	
9.	Број и % неважећих гласачких листића	74534	2,05%
10.	Број и % важећих гласачких листића	3559964	97,95%

Таб. 1.2. Кандидати за председника Републике Србије према добијеним гласовима

Редослед по броју освојених гласова	Кандидати	Назив предлагача (странка, коалиција, група грађана)	Број гласова које је кандидат добио	% од броја бирача који су гласали	% од броја укупно уписаних бирача
1	ВОЈИСЛАВ КОШТУНИЦА	Демократска странка Србије	1123420	30,89	17,14
2	др МИРОЉУБ ЛАБУС	Група грађана - "Најбоље за Србију - Мирољуб Лабус"	995200	27,36	15,19
3	др ВОЈИСЛАВ ШЕШЕЉ	Српска радикална странка	845308	23,24	12,90
4	ВУК ДРАШКОВИЋ	Српски покрет обнове	159959	4,40	2,44
5	проф. БОРИСЛАВ ПЕЛЕВИЋ	Странка српског јединства	139047	3,82	2,12
6	ВЕЛИМИР-БАТА ЖИВОЈИНОВИЋ	Социјалистичка партија Србије	119052	3,27	1,82
7	НЕБОЈША ПАВКОВИЋ	Група грађана	75662	2,08	1,15
8	проф. др БРАНИСЛАВ-БАНЕ ИВКОВИЋ	Група грађана - Социјалисти за повратак бази	42853	1,18	0,65
9	др ВУК ОБРАДОВИЋ	Социјалдемократија	26050	0,72	0,40
10	др ТОМИСЛАВ ЛАЛОШЕВИЋ	Група грађана	25133	0,69	0,38
11	др ДРАГАН РАДЕНОВИЋ	Група грађана - "Друштво слободних грађана"	8280	0,23	0,13

**Таб. 2.1. Преглед бирача, бирачких места и резултата гласања по општинама
Избори 2002. - 29. септембар 2002.**

	Број утврђених бирачких места	Бирачка места за која су обрађени резултати		Број бирача уписаних у бирачки списак ¹⁾	Бирачи који су гласали		Број примљених гласачких листића	Број неупотребљених гласачких листића	Број употребљених гласачких листића	Неважећи гласачки листићи		Важећи гласачки листићи	
		број	%		број	%				број	%	број	%
РЕПУБЛИКА СРБИЈА	8615	8615	100.00	6553042	3637062	55.50	6575413	2937484	3634498	74534	2.05	3559964	97.95
Централна Србија	6538	6538	100.00	4816295	2663319	55.30	4816102	2152762	2660991	55600	2.09	2605391	97.91
Војводина	1809	1809	100.00	1652350	931115	56.35	1651479	719647	930880	18379	1.97	912501	98.03
Косово и Метохија	268	268	100.00	107344	42628	39.71	107832	65075	42627	555	1.30	42072	98.70
Град Београд	1083	1083	100.00	1426947	788960	55.29	1427341	638294	788734	13899	1.76	774835	98.24
Барајево	26	26	100.00	19826	11441	57.71	19838	8393	11440	212	1.85	11228	98.15
Вождовац	80	80	100.00	140122	75413	53.82	140122	64684	75393	1249	1.66	74144	98.34
Врачар	60	60	100.00	62272	34916	56.07	62410	27476	34913	531	1.52	34382	98.48
Гроцка	35	35	100.00	58901	29696	50.42	58877	29181	29685	514	1.73	29171	98.27
Звездара	70	70	100.00	122764	66014	53.77	122736	56727	65969	1055	1.60	64914	98.40
Земун	114	114	100.00	163286	89131	54.59	163237	74090	89103	1626	1.82	87477	98.18
Лазаревац	64	64	100.00	48522	31199	64.30	48508	17308	31188	676	2.17	30512	97.83
Младеновац	60	60	100.00	45626	26162	57.34	45619	19450	26157	720	2.75	25437	97.25
Нови Београд	131	131	100.00	204573	118231	57.79	204498	86260	118207	2048	1.73	116159	98.27
Обреновац	55	55	100.00	59299	33073	55.77	59941	26865	33066	652	1.97	32414	98.03
Палилула	120	120	100.00	139403	73944	53.04	139295	65344	73936	1345	1.82	72591	98.18
Раковица	52	52	100.00	90964	49910	54.87	90907	40995	49895	811	1.63	49084	98.37
Савски Венац	37	37	100.00	44565	25164	56.47	44571	19405	25162	415	1.65	24747	98.35
Сопот	33	33	100.00	16763	9356	55.81	16762	7406	9356	250	2.67	9106	97.33
Стари Град	56	56	100.00	59730	33216	55.61	59703	26487	33216	543	1.63	32673	98.37
Чукарица	90	90	100.00	150331	82094	54.61	150317	68223	82048	1252	1.53	80796	98.47
Северно-бачки округ	178	178	100.00	170787	91663	53.67	170749	79081	91650	1801	1.97	89849	98.03
Бачка Топола	49	49	100.00	32047	16517	51.54	32035	15518	16515	273	1.65	16242	98.35
Мали Иђош	25	25	100.00	10703	5429	50.72	10682	5246	5428	94	1.73	5334	98.27
Суботица	104	104	100.00	128037	69717	54.45	128032	58317	69707	1434	2.06	68273	97.94
Средње-банатски округ	191	191	100.00	168206	97829	58.16	168138	70304	97788	1936	1.98	95852	98.02
Житиште	31	31	100.00	16441	9155	55.68	16447	7293	9148	196	2.14	8952	97.86
Зрењанин	67	67	100.00	108115	62098	57.44	108049	45947	62068	1113	1.79	60955	98.21
Нова Црња	26	26	100.00	9846	6167	62.63	9846	3678	6166	162	2.63	6004	97.37
Нови Бечеј	31	31	100.00	20942	12371	59.07	20937	8565	12369	296	2.39	12073	97.61
Сечањ	36	36	100.00	12862	8038	62.49	12859	4821	8037	169	2.10	7868	97.90
Северно-банатски округ	222	222	100.00	139635	79036	56.60	139560	60154	79014	1521	1.92	77493	98.08
Ада	29	29	100.00	17659	8600	48.70	17638	9038	8597	105	1.22	8492	98.78
Кањижа	33	33	100.00	24099	13373	55.49	24108	10365	13365	158	1.18	13207	98.82
Киkinda	59	59	100.00	54155	32652	60.29	54095	21443	32645	751	2.30	31894	97.70
Нови Кнежевац	37	37	100.00	10202	6881	67.45	10199	3318	6878	173	2.52	6705	97.48
Сента	32	32	100.00	22600	10996	48.65	22578	11582	10995	176	1.60	10819	98.40
Чока	32	32	100.00	10920	6534	59.84	10942	4408	6534	158	2.42	6376	97.58

1) Збир бирача уписаних у бирачки списак за Централну Србију, Војводину и Косово и Метохију већи је од броја бирача у Републици Србији за број бирача уписаних у посебне изводе из бирачких спискова.

Таб. 2.1. Преглед бирача, бирачких места и резултата гласања по општинама (наставак)
Избори 2002. - 29. септембар 2002.

	Број утврђених бирачких места	Бирачка места за која су обрађени резултати		Број бирача уписаних у бирачки списак	Бирачи који су гласали		Број примљених гласачких листића	Број неупотребљених гласачких листића	Број употребљених гласачких листића	Неважећи гласачки листићи		Важећи гласачки листићи	
		број	%		број	%				број	%	број	%
Јужно-банатски округ	291	291	100.00	269858	143114	53.03	269752	126482	143085	3285	2.30	139800	97.70
Алибунар	32	32	100.00	20633	9734	47.18	20617	10881	9733	248	2.55	9485	97.45
Бела Црква	20	20	100.00	17999	10179	56.55	17984	7805	10178	253	2.49	9925	97.51
Вршац	56	56	100.00	46724	25322	54.19	46662	21339	25316	498	1.97	24818	98.03
Ковачица	39	39	100.00	23838	12448	52.22	23857	11409	12445	329	2.64	12116	97.36
Ковин	24	24	100.00	29841	15453	51.78	29837	14384	15450	405	2.62	15045	97.38
Опово	25	25	100.00	8499	4516	53.14	8498	3835	4516	121	2.68	4395	97.32
Панчево	72	72	100.00	111976	58916	52.61	111950	53028	58903	1269	2.15	57634	97.85
Пландиште	23	23	100.00	10348	6546	63.26	10347	3801	6544	162	2.48	6382	97.52
Западно-бачки округ	211	211	100.00	171258	94027	54.90	171057	76998	94011	1728	1.84	92283	98.16
Апатин	43	43	100.00	26320	14017	53.26	26319	12299	14016	272	1.94	13744	98.06
Кула	47	47	100.00	37483	21500	57.36	37368	15842	21492	466	2.17	21026	97.83
Оџаци	45	45	100.00	28761	16698	58.06	28756	12055	16696	266	1.59	16430	98.41
Сомбор	76	76	100.00	78694	41812	53.13	78614	36802	41807	724	1.73	41083	98.27
Јужно-бачки округ	450	450	100.00	487106	279986	57.48	486895	206785	279903	5056	1.81	274847	98.19
Бач	26	26	100.00	12803	7714	60.25	12800	5087	7713	201	2.61	7512	97.39
Бачка Паланка	43	43	100.00	47215	29277	62.01	47197	17919	29275	542	1.85	28733	98.15
Бачки Петровац	31	31	100.00	12144	6024	49.60	12141	6117	6024	112	1.86	5912	98.14
Беоцин	15	15	100.00	11782	6661	56.54	11773	5112	6660	167	2.51	6493	97.49
Бечеј	38	38	100.00	35351	19122	54.09	35390	16266	19119	400	2.09	18719	97.91
Жабалъ	31	31	100.00	19752	10847	54.92	19711	8864	10843	228	2.10	10615	97.90
Нови Сад-град	152	152	100.00	257997	143938	55.79	257882	113919	143892	2330	1.62	141562	98.38
Србобран	13	13	100.00	13202	7780	58.93	13179	5399	7776	197	2.53	7579	97.47
Сремски Карловци	10	10	100.00	7303	4007	54.87	7304	3297	4007	73	1.82	3934	98.18
Темерин	31	31	100.00	21187	14367	67.81	21166	6704	14349	232	1.62	14117	98.38
Тител	25	25	100.00	11944	7478	62.61	11936	4458	7478	124	1.66	7354	98.34
Врбас	35	35	100.00	36426	22771	62.51	36416	13643	22767	450	1.98	22317	98.02
Сремски округ	266	266	100.00	245500	145460	59.25	245328	99843	145429	3052	2.10	142377	97.90
Инђија	36	36	100.00	36503	21567	59.08	36440	14868	21563	360	1.67	21203	98.33
Ириг	14	14	100.00	8732	5080	58.18	8729	3649	5079	76	1.50	5003	98.50
Пећинци	30	30	100.00	15158	9279	61.22	15155	5875	9279	215	2.32	9064	97.68
Рума	43	43	100.00	44419	26377	59.38	44450	18071	26371	556	2.11	25815	97.89
Сремска Митровица	56	56	100.00	66620	40243	60.41	66674	26419	40233	908	2.26	39325	97.74
Стара Пазова	48	48	100.00	45862	26471	57.72	45782	19308	26464	508	1.92	25956	98.08
Шид	39	39	100.00	28206	16443	58.30	28098	11653	16440	429	2.61	16011	97.39

Таб. 2.1. Преглед бирача, бирачких места и резултата гласања по општинама (наставак)
Избори 2002. - 29. септембар 2002.

	Број утврђених бирачких места	Бирачка места за која су обрађени резултати		Број бирача уписаних у бирачки списак	Бирачи који су гласали		Број примљених гласачких листића	Број неупотребљених гласачких листића	Број употребљених гласачких листића	Неважећи гласачки листићи		Важећи гласачки листићи	
		број	%		број	%				број	%	број	%
Мачвански округ	397	397	100.00	274647	151287	55.08	274493	123195	151253	3789	2.51	147464	97.49
Богатић	31	31	100.00	26260	15553	59.23	26253	10695	15552	330	2.12	15222	97.88
Владимирци	44	44	100.00	17295	9490	54.87	17291	7801	9490	219	2.31	9271	97.69
Коцељева	34	34	100.00	13055	7576	58.03	13054	5478	7576	225	2.97	7351	97.03
Крупањ	31	31	100.00	16673	8444	50.64	16689	8245	8444	274	3.24	8170	96.76
Лозница	89	89	100.00	74283	38547	51.89	74277	35726	38538	1006	2.61	37532	97.39
Љубовија	36	36	100.00	13552	7527	55.54	13550	6023	7526	245	3.26	7281	96.74
Мали Зворник	29	29	100.00	11558	6115	52.91	11557	5442	6115	181	2.96	5934	97.04
Шабац	103	103	100.00	101971	58035	56.91	101822	43785	58012	1309	2.26	56703	97.74
Колубарски округ	300	300	100.00	156026	95515	61.22	155941	60405	95497	2268	2.37	93229	97.63
Ваљево	117	117	100.00	81482	50725	62.25	81417	30673	50713	1149	2.27	49564	97.73
Лајковац	35	35	100.00	12758	8006	62.75	12755	4749	8006	192	2.40	7814	97.60
Љиг	30	30	100.00	11487	7848	68.32	11486	3636	7847	159	2.03	7688	97.97
Мионица	39	39	100.00	13077	8446	64.59	13076	4630	8446	231	2.74	8215	97.26
Осечина	21	21	100.00	12369	7051	57.01	12369	5318	7049	223	3.16	6826	96.84
Уб	58	58	100.00	24853	13439	54.07	24838	11399	13436	314	2.34	13122	97.66
Подунавски округ	181	181	100.00	186525	104122	55.82	186391	82371	103994	2511	2.41	101483	97.59
Велика Плана	47	47	100.00	40171	22897	57.00	40144	17350	22782	499	2.19	22283	97.81
Смедерево	77	77	100.00	98228	54002	54.98	98159	44155	53993	1284	2.38	52709	97.62
Смедеревска Паланка	57	57	100.00	48126	27223	56.57	48088	20866	27219	728	2.67	26491	97.33
Браничевски округ	326	326	100.00	196447	102461	52.16	196341	93873	102443	2687	2.62	99756	97.38
Велико Градиште	36	36	100.00	20772	10221	49.21	20767	10545	10221	245	2.40	9976	97.60
Голубац	30	30	100.00	9800	5725	58.42	9798	4073	5725	233	4.07	5492	95.93
Жабари	37	37	100.00	14129	7314	51.77	14113	6792	7312	172	2.35	7140	97.65
Жагубица	33	33	100.00	13478	7058	52.37	13467	6409	7058	227	3.22	6831	96.78
Кучево	42	42	100.00	19878	10148	51.05	19878	9730	10147	347	3.42	9800	96.58
Мало Црниће	29	29	100.00	14812	7128	48.12	14812	7684	7128	190	2.67	6938	97.33
Петровац	51	51	100.00	35753	17209	48.13	35753	18544	17208	482	2.80	16726	97.20
Пожаревац	68	68	100.00	67825	37658	55.52	67753	30096	37644	791	2.10	36853	97.90
Шумадијски округ	350	350	100.00	257538	151933	58.99	257413	105468	151887	2836	1.87	149051	98.13
Аранђеловац	43	43	100.00	38950	23554	60.47	38950	15396	23554	404	1.72	23150	98.28
Баточина	35	35	100.00	10976	6876	62.65	10994	4118	6876	158	2.30	6718	97.70
Кнић	35	35	100.00	13568	8091	59.63	13567	5476	8090	181	2.24	7909	97.76
Крагујевац-град	155	155	100.00	153932	89998	58.47	153800	63794	89963	1563	1.74	88400	98.26
Рача	31	31	100.00	11475	6659	58.03	11472	4813	6653	164	2.47	6489	97.53
Топола	41	41	100.00	20881	11843	56.72	20877	9030	11840	271	2.29	11569	97.71
Лапово	10	10	100.00	7756	4912	63.33	7753	2841	4911	95	1.93	4816	98.07

Таб. 2.1. Преглед бирача, бирачких места и резултата гласања по општинама (наставак)
Избори 2002. - 29. септембар 2002.

	Број утврђених бирачких места	Бирачка места за која су обрађени резултати		Број бирача уписаних у бирачки списак	Бирачи који су гласали		Број примљених гласачких листића	Број неупотребљених гласачких листића	Број употребљених гласачких листића	Неважећи гласачки листићи		Важећи гласачки листићи	
		број	%		број	%				број	%	број	%
Поморавски округ	289	289	100.00	212265	117116	55.17	211821	94702	117080	3098	2.65	113982	97.35
Деспотовац	44	44	100.00	26130	14474	55.39	26131	11657	14472	410	2.83	14062	97.17
Параћин	55	55	100.00	51445	28247	54.91	51235	22988	28236	759	2.69	27477	97.31
Рековац	36	36	100.00	12245	6812	55.63	12245	5433	6812	255	3.74	6557	96.26
Јагодина	91	91	100.00	63873	35094	54.94	63641	28544	35082	780	2.22	34302	97.78
Свилајнац	31	31	100.00	27415	15253	55.64	27415	12161	15249	512	3.36	14737	96.64
Ђуприја	32	32	100.00	31157	17236	55.32	31154	13919	17229	382	2.22	16847	97.78
Борски округ	206	206	100.00	140000	67040	47.89	139941	72899	67032	1638	2.44	65394	97.56
Бор	48	48	100.00	48257	24465	50.70	48250	23784	24462	518	2.12	23944	97.88
Кладово	42	42	100.00	25127	12963	51.59	25106	12143	12960	381	2.94	12579	97.06
Мајданпек	41	41	100.00	20535	9760	47.53	20520	10758	9760	233	2.39	9527	97.61
Неготин	75	75	100.00	46081	19852	43.08	46065	26214	19850	506	2.55	19344	97.45
Зајечарски округ	229	229	100.00	123845	67752	54.71	123745	55950	67737	1929	2.85	65808	97.15
Бољевац	34	34	100.00	13850	7872	56.84	13850	5978	7871	251	3.19	7620	96.81
Зајечар	75	75	100.00	59335	32947	55.53	59313	26367	32940	862	2.62	32078	97.38
Књажевац	82	82	100.00	33549	17455	52.03	33473	15974	17449	501	2.87	16948	97.13
Сокобања	38	38	100.00	17111	9478	55.39	17109	7631	9477	315	3.32	9162	96.68
Златиборски округ	534	534	100.00	261707	142660	54.51	261643	118941	142637	2416	1.69	140221	98.31
Ариље	35	35	100.00	15896	10036	63.14	15885	5849	10036	249	2.48	9787	97.52
Бајина Башта	53	53	100.00	22631	11963	52.86	22607	10643	11960	249	2.08	11711	97.92
Косјерић	33	33	100.00	11599	6869	59.22	11596	4727	6869	181	2.64	6688	97.36
Нова Варош	41	41	100.00	16392	9530	58.14	16393	6863	9527	163	1.71	9364	98.29
Пожега	54	54	100.00	26634	16061	60.30	26616	10554	16056	313	1.95	15743	98.05
Прибој	48	48	100.00	25738	12279	47.71	25730	13451	12278	143	1.16	12135	98.84
Пријеполје	78	78	100.00	35167	18451	52.47	35162	16710	18450	257	1.39	18193	98.61
Сјеница	70	70	100.00	25560	12466	48.77	25559	13057	12461	120	0.96	12341	99.04
Ужице	94	94	100.00	69269	37803	54.57	69279	31474	37799	581	1.54	37218	98.46
Чајетина	28	28	100.00	12821	7202	56.17	12816	5613	7201	160	2.22	7041	97.78
Моравички округ	286	286	100.00	189880	110409	58.15	189841	79424	110381	2222	2.01	108159	97.99
Горњи Милановац	67	67	100.00	40721	26758	65.71	40719	13961	26756	592	2.21	26164	97.79
Ивањица	57	57	100.00	29273	15543	53.10	29248	13705	15541	285	1.83	15256	98.17
Лучани	58	58	100.00	20451	11763	57.52	20450	8687	11763	268	2.28	11495	97.72
Чачак	104	104	100.00	99435	56345	56.67	99424	43071	56321	1077	1.91	55244	98.09
Рашки округ	332	332	100.00	252348	136689	54.17	251955	115269	136627	2408	1.76	134219	98.24
Врњачка Бања	38	38	100.00	24941	14864	59.60	24923	10059	14862	329	2.21	14533	97.79
Краљево	102	102	100.00	113489	59931	52.81	113272	53340	59922	1283	2.14	58639	97.86
Нови Пазар	84	84	100.00	65457	33587	51.31	65305	31722	33536	331	0.99	33205	99.01
Рашка	51	51	100.00	22667	12880	56.82	22651	9771	12880	374	2.90	12506	97.10
Тутин	57	57	100.00	25794	15427	59.81	25804	10377	15427	91	0.59	15336	99.41

Таб. 2.1. Преглед бирача, бирачких места и резултата гласања по општинама (наставак)
Избори 2002. - 29. септембар 2002.

	Број утврђених бирачких места	Бирачка места за која су обрађени резултати		Број бирача уписаних у бирачки списак	Бирачи који су гласали		Број примљених гласачких листића	Број неупотребљених гласачких листића	Број употребљених гласачких листића	Неважећи гласачки листићи		Важећи гласачки листићи	
		број	%		број	%				број	%	број	%
Расински округ	376	376	100.00	228506	130664	57.18	228307	97527	130584	3180	2.44	127404	97.56
Александровац	60	60	100.00	26152	15505	59.29	26153	10538	15505	381	2.46	15124	97.54
Брус	49	49	100.00	15927	8668	54.42	15925	7257	8666	196	2.26	8470	97.74
Варварин	40	40	100.00	17860	9732	54.49	17858	8125	9729	276	2.84	9453	97.16
Крушевац	128	128	100.00	117103	67753	57.86	116970	49215	67681	1552	2.29	66129	97.71
Трстеник	67	67	100.00	42371	23202	54.76	42307	19102	23199	652	2.81	22547	97.19
Ћићевац	32	32	100.00	9093	5804	63.83	9094	3290	5804	123	2.12	5681	97.88
Нишавски округ	499	499	100.00	339235	192395	56.71	339311	146896	192356	3954	2.06	188402	97.94
Алексинач	91	91	100.00	47737	25999	54.46	47587	21588	25989	641	2.47	25348	97.53
Гаџин Хан	38	38	100.00	9664	6043	62.53	9664	3621	6043	159	2.63	5884	97.37
Дољевац	37	37	100.00	15466	9847	63.67	15462	5615	9847	201	2.04	9646	97.96
Мерошина	37	37	100.00	12528	7508	59.93	12528	5015	7508	178	2.37	7330	97.63
Ниш	201	201	100.00	216111	121049	56.01	216338	95274	121022	2179	1.80	118843	98.20
Ражањ	22	22	100.00	9630	5598	58.13	9634	4036	5597	180	3.22	5417	96.78
Сврљиг	44	44	100.00	15231	8838	58.03	15227	6388	8838	246	2.78	8592	97.22
Нишка Бања	29	29	100.00	12868	7513	58.39	12871	5359	7512	170	2.26	7342	97.74
Топлички округ	225	225	100.00	88862	49151	55.31	88927	39775	49148	844	1.72	48304	98.28
Блаце	33	33	100.00	12255	7043	57.47	12235	5192	7043	125	1.77	6918	98.23
Житорађа	39	39	100.00	14582	9144	62.71	14578	5434	9143	245	2.68	8898	97.32
Куршумлија	58	58	100.00	18866	9041	47.92	18965	9924	9041	104	1.15	8937	98.85
Прокупље	95	95	100.00	43159	23923	55.43	43149	19225	23921	370	1.55	23551	98.45
Пиротски округ	191	191	100.00	89145	52747	59.17	89481	36684	52739	1398	2.65	51341	97.35
Бабушница	48	48	100.00	13645	8201	60.10	13644	5443	8201	266	3.24	7935	96.76
Бела Паланка	39	39	100.00	11489	6915	60.19	11488	4573	6915	202	2.92	6713	97.08
Димитровград	17	17	100.00	9852	5433	55.15	9852	4419	5433	179	3.29	5254	96.71
Пирот	87	87	100.00	54159	32198	59.45	54497	22249	32190	751	2.33	31439	97.67
Јабланички округ	371	371	100.00	200851	118883	59.19	200919	81815	118857	2665	2.24	116192	97.76
Бојник	29	29	100.00	10285	6655	64.71	10285	3630	6655	164	2.46	6491	97.54
Власотинце	58	58	100.00	26461	15344	57.99	26540	10969	15342	350	2.28	14992	97.72
Лебане	42	42	100.00	20758	10929	52.65	20763	9834	10929	218	1.99	10711	98.01
Лесковац	199	199	100.00	130527	80965	62.03	130514	49555	80941	1843	2.28	79098	97.72
Медвеђа	31	31	100.00	10250	3791	36.99	10249	6458	3791	71	1.87	3720	98.13
Црна Трава	12	12	100.00	2570	1199	46.65	2568	1369	1199	19	1.58	1180	98.42

Таб. 2.1. Преглед бирача, бирачких места и резултата гласања по општинама (наставак)
Избори 2002. - 29. септембар 2002.

	Број утврђених бирачких места	Бирачка места за која су обрађени резултати		Број бирача уписаних у бирачки списак	Бирачи који су гласали		Број примљених гласачких листића	Број неупотребљених гласачких листића	Број употребљених гласачких листића	Неважећи гласачки листићи		Важећи гласачки листићи	
		број	%		број	%				број	%	број	%
Пчињски округ	363	363	100.00	191521	83535	43.62	192291	109274	82005	1858	2.27	80147	97.73
Босилеград	34	34	100.00	9224	4104	44.49	9223	5119	4104	140	3.41	3964	96.59
Бујановац	58	58	100.00	37928	9809	25.86	37827	28018	9807	238	2.43	9569	97.57
Владичин Хан	53	53	100.00	19929	10568	53.03	19898	9330	10562	241	2.28	10321	97.72
Врање	108	108	100.00	72667	42963	59.12	72603	29641	42960	876	2.04	42084	97.96
Прешево	38	38	100.00	28167	3410	12.11	29145	26252	1892	75	3.96	1817	96.04
Сурдулица	46	46	100.00	18544	9945	53.63	18534	8589	9944	229	2.30	9715	97.70
Трговиште	26	26	100.00	5062	2736	54.05	5061	2325	2736	59	2.16	2677	97.84
Косовски округ	100	100	100.00	33460	12680	37.90	33456	20774	12680	141	1.11	12539	98.89
Косово Поље	15	15	100.00	4759	1596	33.54	4759	3163	1596	16	1.00	1580	99.00
Липљан	18	18	100.00	7984	2755	34.51	7984	5228	2755	24	0.87	2731	99.13
Обилић	10	10	100.00	2877	1116	38.79	2867	1751	1116	11	0.99	1105	99.01
Приштина	25	25	100.00	10005	2914	29.13	10008	7093	2914	46	1.58	2868	98.42
Штрпце	32	32	100.00	7835	4299	54.87	7838	3539	4299	44	1.02	4255	98.98
Пећки округ	6	6	100.00	940	657	69.89	929	272	657	17	2.59	640	97.41
Исток	2	2	100.00	308	201	65.26	308	107	201	3	1.49	198	98.51
Пећ	4	4	100.00	632	456	72.15	621	165	456	14	3.07	442	96.93
Призренски округ	3	3	100.00	970	802	82.68	970	45	802	8	1.00	794	99.00
Ораховац	2	2	100.00	828	669	80.80	828	36	669	6	0.90	663	99.10
Призрен	1	1	100.00	142	133	93.66	142	9	133	2	1.50	131	98.50
Косовско-митровачки округ	110	110	100.00	51792	18822	36.34	52296	33471	18821	251	1.33	18570	98.67
Вучитрн	5	5	100.00	2968	1088	36.66	2917	1829	1088	16	1.47	1072	98.53
Зубин Поток	21	21	100.00	5802	3053	52.62	5802	2749	3053	37	1.21	3016	98.79
Лепосавић	43	43	100.00	11630	7236	62.22	11628	4389	7235	111	1.53	7124	98.47
Србица	2	2	100.00	344	162	47.09	344	182	162	0	0.00	162	100.00
Косовска Митровица	29	29	100.00	24596	4181	17.00	24461	20280	4181	56	1.34	4125	98.66
Звечан	10	10	100.00	6452	3102	48.08	7144	4042	3102	31	1.00	3071	99.00
Косовско-поморавски округ	49	49	100.00	20182	9667	47.90	20181	10513	9667	138	1.43	9529	98.57
Витина	6	6	100.00	3821	1358	35.54	3831	2473	1358	19	1.40	1339	98.60
Гњилане	15	15	100.00	7164	3026	42.24	7156	4129	3026	46	1.52	2980	98.48
Косовска Каменица	21	21	100.00	7388	4520	61.18	7384	2864	4520	65	1.44	4455	98.56
Ново Брдо	7	7	100.00	1809	763	42.18	1810	1047	763	8	1.05	755	98.95

**Таб. 2.2. Преглед добијених гласова по општинама
Избори 2002. - 29. септембар 2002.**

	Број бирача који су гласали	Вук Драшковић (СПО)		Велимир-Бата Живојиновић (СПС)		проф. др Бранислав-Бане Ивковић (ГГ)		Војислав Коштуница (ДСС)		др Мирољуб Лабус (ГГ)		др Томислав Лалошевић (ГГ)	
		број	%	број	%	број	%	број	%	број	%	број	%
РЕПУБЛИКА СРБИЈА	3637062	159959	4.40	119052	3.27	42853	1.18	1123420	30.89	995200	27.36	25133	0.69
Централна Србија	2663319	135222	5.08	89375	3.36	34545	1.30	908209	34.10	650634	24.43	16119	0.61
Војводина	931115	23247	2.50	28628	3.07	8112	0.87	205857	22.11	343155	36.85	8919	0.96
Косово и Метохија	42628	1490	3.50	1049	2.46	196	0.46	9354	21.94	1411	3.31	95	0.22
Град Београд	788960	19463	2.47	20572	2.61	5533	0.70	304781	38.63	239179	30.32	4037	0.51
Барајево	11441	433	3.78	498	4.35	62	0.54	4939	43.17	2219	19.40	40	0.35
Вождовац	75413	1685	2.23	1795	2.38	431	0.57	30545	40.50	23866	31.65	331	0.44
Врачар	34916	603	1.73	901	2.58	330	0.95	13286	38.05	14898	42.67	141	0.40
Гроцка	29696	1209	4.07	937	3.16	150	0.51	11159	37.58	5614	18.90	113	0.38
Звездара	66014	1403	2.13	1616	2.45	370	0.56	26094	39.53	22073	33.44	340	0.52
Земун	89131	1810	2.03	2057	2.31	513	0.58	29326	32.90	24598	27.60	568	0.64
Лазаревац	31199	2174	6.97	815	2.61	153	0.49	14807	47.46	5423	17.38	133	0.43
Младеновац	26162	953	3.64	895	3.42	567	2.17	9349	35.74	5333	20.38	138	0.53
Нови Београд	118231	1670	1.41	3701	3.13	930	0.79	44683	37.79	40711	34.43	677	0.57
Обреновац	33073	1605	4.85	681	2.06	197	0.60	12650	38.25	7172	21.69	137	0.41
Палилула	73944	1605	2.17	1697	2.29	456	0.62	27683	37.44	23161	31.32	399	0.54
Раковица	49910	954	1.91	1286	2.58	327	0.66	19675	39.42	15319	30.69	302	0.61
Савски Венац	25164	456	1.81	699	2.78	191	0.76	9782	38.87	9476	37.66	117	0.46
Сопот	9356	417	4.46	294	3.14	224	2.39	3615	38.64	1647	17.60	37	0.40
Стари Град	33216	645	1.94	685	2.06	212	0.64	13341	40.16	13350	40.19	144	0.43
Чукарица	82094	1841	2.24	2015	2.45	420	0.51	33847	41.23	24319	29.62	420	0.51
Северно-бачки округ	91663	1038	1.13	1355	1.48	589	0.64	16051	17.51	53989	58.90	836	0.91
Бачка Топола	16517	311	1.88	354	2.14	74	0.45	2535	15.35	9647	58.41	144	0.87
Мали Иђош	5429	89	1.64	198	3.65	30	0.55	824	15.18	2901	53.44	36	0.66
Суботица	69717	638	0.92	803	1.15	485	0.70	12692	18.21	41441	59.44	656	0.94
Средње-банатски округ	97829	2353	2.41	3863	3.95	851	0.87	19843	20.28	35963	36.76	959	0.98
Житиште	9155	371	4.05	367	4.01	100	1.09	1445	15.78	3173	34.66	53	0.58
Зрењанин	62098	1192	1.92	2238	3.60	567	0.91	13086	21.07	23937	38.55	670	1.08
Нова Црња	6167	235	3.81	306	4.96	38	0.62	1141	18.50	2391	38.77	46	0.75
Нови Бечеј	12371	211	1.71	500	4.04	79	0.64	2439	19.72	4250	34.35	140	1.13
Сечањ	8038	344	4.28	452	5.62	67	0.83	1732	21.55	2212	27.52	50	0.62
Северно-банатски округ	79036	1353	1.71	2088	2.64	657	0.83	12236	15.48	42324	53.55	649	0.82
Ада	8600	103	1.20	105	1.22	27	0.31	682	7.93	6613	76.90	77	0.90
Кањижа	13373	182	1.36	109	0.82	53	0.40	1212	9.06	10887	81.41	95	0.71
Кикинда	32652	562	1.72	1522	4.66	263	0.81	6624	20.29	10564	32.35	260	0.80
Нови Кнежевац	6881	222	3.23	118	1.71	105	1.53	1652	24.01	2563	37.25	78	1.13
Сента	10996	114	1.04	114	1.04	156	1.42	946	8.60	8612	78.32	74	0.67
Чока	6534	170	2.60	120	1.84	53	0.81	1120	17.14	3085	47.21	65	0.99

Таб. 2.2. Преглед добијених гласова по општинама (наставак)
Избори 2002. - 29. септембар 2002.

	Број бирача који су гласали	Вук Драшковић (СПО)		Велимир-Бата Живојиновић (СПС)		проф. др Бранислав-Бане Ивковић (ГГ)		Војислав Коштуница (ДСС)		др Мирољуб Лабус (ГГ)		др Томислав Лалошевић (ГГ)	
		број	%	број	%	број	%	број	%	број	%	број	%
Јужно-банатски округ	143114	3802	2.66	3713	2.59	1600	1.12	41282	28.85	48224	33.70	941	0.66
Алибунар	9734	322	3.31	207	2.13	174	1.79	2833	29.10	2950	30.31	50	0.51
Бела Црква	10179	362	3.56	418	4.11	75	0.74	3116	30.61	2796	27.47	55	0.54
Вршац	25322	647	2.56	693	2.74	150	0.59	7164	28.29	9067	35.81	148	0.58
Ковачица	12448	237	1.90	290	2.33	119	0.96	2667	21.43	6525	52.42	96	0.77
Ковин	15453	504	3.26	363	2.35	587	3.80	4266	27.61	4762	30.82	106	0.69
Опово	4516	131	2.90	209	4.63	18	0.40	1211	26.82	1281	28.37	44	0.97
Панчево	58916	1478	2.51	1331	2.26	432	0.73	17735	30.10	18930	32.13	393	0.67
Пландиште	6546	121	1.85	202	3.09	45	0.69	2290	34.98	1913	29.22	49	0.75
Западно-бачки округ	94027	2449	2.60	3714	3.95	791	0.84	19726	20.98	29406	31.27	1148	1.22
Апатин	14017	277	1.98	571	4.07	58	0.41	2959	21.11	4528	32.30	170	1.21
Кула	21500	652	3.03	906	4.21	154	0.72	4485	20.86	6317	29.38	278	1.29
Оџаци	16698	560	3.35	1104	6.61	76	0.46	3167	18.97	3607	21.60	127	0.76
Сомбор	41812	960	2.30	1133	2.71	503	1.20	9115	21.80	14954	35.76	573	1.37
Јужно-бачки округ	279986	6954	2.48	10271	3.67	1635	0.58	58170	20.78	98438	35.16	2754	0.98
Бач	7714	182	2.36	296	3.84	50	0.65	1330	17.24	3025	39.21	68	0.88
Бачка Паланка	29277	1196	4.09	1642	5.61	125	0.43	6551	22.38	6768	23.12	334	1.14
Бачки Петровац	6024	129	2.14	155	2.57	32	0.53	957	15.89	3402	56.47	62	1.03
Беоцин	6661	206	3.09	225	3.38	337	5.06	1392	20.90	1666	25.01	63	0.95
Бечеј	19122	303	1.58	500	2.61	61	0.32	2735	14.30	10264	53.68	188	0.98
Жабалъ	10847	504	4.65	408	3.76	55	0.51	1864	17.18	2191	20.20	92	0.85
Нови Сад-град	143938	2737	1.90	4023	2.79	677	0.47	32941	22.89	53866	37.42	1453	1.01
Србобран	7780	208	2.67	366	4.70	48	0.62	1388	17.84	2723	35.00	116	1.49
Сремски Карловци	4007	111	2.77	118	2.94	42	1.05	1050	26.20	1135	28.33	45	1.12
Темерин	14367	329	2.29	554	3.86	51	0.35	2066	14.38	5652	39.34	86	0.60
Тител	7478	420	5.62	399	5.34	44	0.59	1367	18.28	1591	21.28	54	0.72
Врбас	22771	629	2.76	1585	6.96	113	0.50	4529	19.89	6155	27.03	193	0.85
Сремски округ	145460	5298	3.64	3624	2.49	1989	1.37	38549	26.50	34811	23.93	1632	1.12
Инђија	21567	529	2.45	569	2.64	203	0.94	5952	27.60	4427	20.53	298	1.38
Ириг	5080	166	3.27	213	4.19	115	2.26	1179	23.21	1320	25.98	74	1.46
Пећинци	9279	498	5.37	265	2.86	98	1.06	2313	24.93	1741	18.76	81	0.87
Рума	26377	763	2.89	662	2.51	191	0.72	6421	24.34	7080	26.84	269	1.02
Сремска Митровица	40243	1870	4.65	835	2.07	799	1.99	10856	26.98	9701	24.11	544	1.35
Стара Пазова	26471	700	2.64	551	2.08	198	0.75	7546	28.51	6781	25.62	234	0.88
Шид	16443	772	4.70	529	3.22	385	2.34	4282	26.04	3761	22.87	132	0.80

Таб. 2.2. Преглед добијених гласова по општинама (наставак)
Избори 2002. - 29. септембар 2002.

	Број бирача који су гласали	Вук Драшковић (СПО)		Велимир-Бата Живојиновић (СПС)		проф. др Бранислав-Бане Ивковић (ГГ)		Војислав Коштуница (ДСС)		др Мирољуб Лабус (ГГ)		др Томислав Лалошевић (ГГ)	
		број	%	број	%	број	%	број	%	број	%	број	%
Мачвански округ	151287	11797	7.80	6714	4.44	3841	2.54	47803	31.60	28286	18.70	1021	0.67
Богатић	15553	1608	10.34	896	5.76	781	5.02	4348	27.96	2313	14.87	46	0.30
Владимирци	9490	792	8.35	595	6.27	60	0.63	3104	32.71	1359	14.32	39	0.41
Коцељева	7576	523	6.90	427	5.64	72	0.95	2372	31.31	1181	15.59	37	0.49
Крупањ	8444	587	6.95	125	1.48	755	8.94	2584	30.60	966	11.44	37	0.44
Лозница	38547	2736	7.10	1821	4.72	726	1.88	12773	33.14	6938	18.00	421	1.09
Љубовија	7527	742	9.86	158	2.10	407	5.41	2536	33.69	1079	14.34	41	0.54
Мали Зворник	6115	241	3.94	231	3.78	75	1.23	1801	29.45	1168	19.10	48	0.78
Шабац	58035	4568	7.87	2461	4.24	965	1.66	18285	31.51	13282	22.89	352	0.61
Колубарски округ	95515	7872	8.24	3358	3.52	2322	2.43	40510	42.41	17624	18.45	311	0.33
Ваљево	50725	3642	7.18	1632	3.22	1513	2.98	21144	41.68	11457	22.59	182	0.36
Лајковац	8006	600	7.49	221	2.76	156	1.95	3645	45.53	1398	17.46	27	0.34
Љиг	7848	726	9.25	139	1.77	356	4.54	4219	53.76	985	12.55	25	0.32
Мионица	8446	994	11.77	438	5.19	74	0.88	3693	43.72	1117	13.23	18	0.21
Осечина	7051	1008	14.30	552	7.83	59	0.84	2368	33.58	835	11.84	19	0.27
Уб	13439	902	6.71	376	2.80	164	1.22	5441	40.49	1832	13.63	40	0.30
Подунавски округ	104122	4936	4.74	4053	3.89	1967	1.89	34424	33.06	22291	21.41	542	0.52
Велика Плана	22897	1006	4.39	976	4.26	231	1.01	7028	30.69	3845	16.79	108	0.47
Смедерево	54002	2071	3.84	2023	3.75	472	0.87	18878	34.96	12181	22.56	307	0.57
Смедеревска Паланка	27223	1859	6.83	1054	3.87	1264	4.64	8518	31.29	6265	23.01	127	0.47
Браничевски округ	102461	5837	5.70	6467	6.31	1026	1.00	30948	30.20	22675	22.13	472	0.46
Велико Градиште	10221	715	7.00	1162	11.37	91	0.89	2553	24.98	1825	17.86	43	0.42
Голубац	5725	220	3.84	405	7.07	62	1.08	1464	25.57	1193	20.84	30	0.52
Жабари	7314	415	5.67	1030	14.08	62	0.85	1926	26.33	1381	18.88	16	0.22
Жагубица	7058	326	4.62	217	3.07	55	0.78	2677	37.93	1136	16.10	74	1.05
Кучево	10148	617	6.08	393	3.87	95	0.94	3059	30.14	2384	23.49	71	0.70
Мало Црниће	7128	388	5.44	669	9.39	74	1.04	2326	32.63	1304	18.29	28	0.39
Петровац	17209	1464	8.51	1252	7.28	223	1.30	4330	25.16	3509	20.39	44	0.26
Пожаревац	37658	1692	4.49	1339	3.56	364	0.97	12613	33.49	9943	26.40	166	0.44
Шумадијски округ	151933	9658	6.36	4870	3.21	1428	0.94	54470	35.85	30072	19.79	1102	0.73
Аранђеловац	23554	1275	5.41	620	2.63	209	0.89	10553	44.80	3826	16.24	94	0.40
Баточина	6876	587	8.54	264	3.84	233	3.39	2083	30.29	955	13.89	35	0.51
Кнић	8091	664	8.21	345	4.26	74	0.91	3304	40.84	1060	13.10	31	0.38
Крагујевац-град	89998	5240	5.82	2750	3.06	668	0.74	29591	32.88	20211	22.46	858	0.95
Рача	6659	968	14.54	350	5.26	140	2.10	1976	29.67	1034	15.53	22	0.33
Топола	11843	583	4.92	328	2.77	71	0.60	5475	46.23	2191	18.50	34	0.29
Лапово	4912	341	6.94	213	4.34	33	0.67	1488	30.29	795	16.18	28	0.57

Таб. 2.2. Преглед добијених гласова по општинама (наставак)
Избори 2002. - 29. септембар 2002.

	Број бирача који су гласали	Вук Драшковић (СПО)		Велимир-Бата Живојиновић (СПС)		проф. др Бранислав-Бане Ивковић (ГГ)		Војислав Коштуница (ДСС)		др Мирољуб Лабус (ГГ)		др Томислав Лалошевић (ГГ)	
		број	%	број	%	број	%	број	%	број	%	број	%
Поморавски округ	117116	6554	5.60	4016	3.43	1953	1.67	29763	25.41	24332	20.78	805	0.69
Деспотовац	14474	616	4.26	425	2.94	307	2.12	3389	23.41	2513	17.36	89	0.61
Параћин	28247	2306	8.16	903	3.20	288	1.02	6894	24.41	5239	18.55	233	0.82
Рековац	6812	675	9.91	416	6.11	61	0.90	2050	30.09	1234	18.12	30	0.44
Јагодина	35094	1190	3.39	1360	3.88	390	1.11	8901	25.36	8496	24.21	216	0.62
Свилајнац	15253	1228	8.05	400	2.62	754	4.94	4431	29.05	3132	20.53	72	0.47
Ђуприја	17236	539	3.13	512	2.97	153	0.89	4098	23.78	3718	21.57	165	0.96
Борски округ	67040	3385	5.05	2515	3.75	3150	4.70	20191	30.12	17810	26.57	1083	1.62
Бор	24465	1353	5.53	748	3.06	664	2.71	6960	28.45	7177	29.34	594	2.43
Кладово	12963	327	2.52	535	4.13	893	6.89	4686	36.15	2681	20.68	161	1.24
Мајданпек	9760	662	6.78	521	5.34	183	1.88	2783	28.51	2419	24.78	175	1.79
Неготин	19852	1043	5.25	711	3.58	1410	7.10	5762	29.02	5533	27.87	153	0.77
Зајечарски округ	67752	3746	5.53	3003	4.43	939	1.39	21366	31.54	15176	22.40	1023	1.51
Бољевац	7872	455	5.78	400	5.08	99	1.26	3070	39.00	1788	22.71	86	1.09
Зајечар	32947	1834	5.57	1253	3.80	432	1.31	10344	31.40	8256	25.06	586	1.78
Књажевац	17455	1105	6.33	955	5.47	295	1.69	4704	26.95	3530	20.22	250	1.43
Сокобања	9478	352	3.71	395	4.17	113	1.19	3248	34.27	1602	16.90	101	1.07
Златиборски округ	142660	9112	6.39	3476	2.44	1206	0.85	48668	34.11	41729	29.25	565	0.40
Арилџе	10036	842	8.39	294	2.93	197	1.96	4481	44.65	1333	13.28	41	0.41
Бајина Башта	11963	1022	8.54	502	4.20	159	1.33	4520	37.78	2007	16.78	49	0.41
Косјерић	6869	558	8.12	238	3.46	68	0.99	2932	42.68	1265	18.42	48	0.70
Нова Варош	9530	1325	13.90	212	2.22	53	0.56	2786	29.23	1620	17.00	35	0.37
Пожега	16061	1223	7.61	741	4.61	169	1.05	6656	41.44	2910	18.12	63	0.39
Прибој	12279	762	6.21	139	1.13	50	0.41	3825	31.15	4211	34.29	26	0.21
Пријеполје	18451	521	2.82	245	1.33	48	0.26	3690	20.00	7844	42.51	47	0.25
Сјеница	12466	108	0.87	109	0.87	22	0.18	1164	9.34	8568	68.73	24	0.19
Ужице	37803	2241	5.93	821	2.17	393	1.04	15195	40.20	10909	28.86	193	0.51
Чајетина	7202	510	7.08	175	2.43	47	0.65	3419	47.47	1062	14.75	39	0.54
Моравички округ	110409	4604	4.17	4463	4.04	729	0.66	52012	47.11	20189	18.29	560	0.51
Горњи Милановац	26758	898	3.36	837	3.13	201	0.75	13444	50.24	4956	18.52	169	0.63
Ивањица	15543	1062	6.83	323	2.08	83	0.53	6479	41.68	2466	15.87	79	0.51
Лучани	11763	592	5.03	886	7.53	88	0.75	5354	45.52	1536	13.06	64	0.54
Чачак	56345	2052	3.64	2417	4.29	357	0.63	26735	47.45	11231	19.93	248	0.44
Рашки округ	136689	5600	4.10	2359	1.73	1120	0.82	33978	24.86	57370	41.97	636	0.47
Врњачка Бања	14864	1074	7.23	457	3.07	240	1.61	5074	34.14	2863	19.26	99	0.67
Краљево	59931	3803	6.35	1369	2.28	694	1.16	21278	35.50	13559	22.62	370	0.62
Нови Пазар	33587	185	0.55	111	0.33	34	0.10	2632	7.84	24934	74.24	37	0.11
Рашка	12880	506	3.93	381	2.96	135	1.05	4663	36.20	1764	13.70	88	0.68
Тутин	15427	32	0.21	41	0.27	17	0.11	331	2.15	14250	92.37	42	0.27

**Таб. 2.2. Преглед добијених гласова по општинама (наставак)
Избори 2002. - 29. септембар 2002.**

	Број бирача који су гласали	Вук Драшковић (СПО)		Велимир-Бата Живојиновић (СПС)		проф. др Бранислав-Бане Ивковић (ГГ)		Војислав Коштуница (ДСС)		др Мирољуб Лабус (ГГ)		др Томислав Лалошевић (ГГ)	
		број	%	број	%	број	%	број	%	број	%	број	%
Расински округ	130664	11886	9.10	4473	3.42	2529	1.94	47022	35.99	23048	17.64	913	0.70
Александровац	15505	1330	8.58	621	4.01	263	1.70	6117	39.45	2268	14.63	79	0.51
Брус	8668	502	5.79	312	3.60	81	0.93	2813	32.45	1166	13.45	40	0.46
Варварин	9732	1337	13.74	707	7.26	123	1.26	2973	30.55	1502	15.43	82	0.84
Крушевац	67753	4965	7.33	2100	3.10	1263	1.86	26247	38.74	13199	19.48	540	0.80
Трстеник	23202	3091	13.32	602	2.59	217	0.94	7359	31.72	3924	16.91	137	0.59
Ћићевац	5804	661	11.39	131	2.26	582	10.03	1513	26.07	989	17.04	35	0.60
Нишавски округ	192395	12664	6.58	6462	3.36	2550	1.33	60292	31.34	41393	21.51	1323	0.69
Алексинач	25999	1455	5.60	634	2.44	941	3.62	6430	24.73	4056	15.60	153	0.59
Гаџин Хан	6043	666	11.02	395	6.54	88	1.46	1938	32.07	441	7.30	36	0.60
Дољевац	9847	871	8.85	794	8.06	83	0.84	2438	24.76	1496	15.19	37	0.38
Мерошина	7508	546	7.27	517	6.89	49	0.65	1610	21.44	803	10.70	38	0.51
Ниш	121049	7091	5.86	3336	2.76	938	0.77	41734	34.48	31418	25.95	893	0.74
Ражањ	5598	389	6.95	158	2.82	286	5.11	1271	22.70	637	11.38	27	0.48
Сврљиг	8838	845	9.56	429	4.85	108	1.22	2349	26.58	1260	14.26	70	0.79
Нишка Бања	7513	801	10.66	199	2.65	57	0.76	2522	33.57	1282	17.06	69	0.92
Топлички округ	49151	2594	5.28	1963	3.99	419	0.85	13290	27.04	8141	16.56	197	0.40
Блаце	7043	256	3.63	245	3.48	66	0.94	2110	29.96	1223	17.36	24	0.34
Житорађа	9144	564	6.17	591	6.46	94	1.03	2639	28.86	932	10.19	34	0.37
Куршумлија	9041	337	3.73	264	2.92	76	0.84	2672	29.55	1112	12.30	32	0.35
Прокупље	23923	1437	6.01	863	3.61	183	0.76	5869	24.53	4874	20.37	107	0.45
Пиротски округ	52747	2961	5.61	2615	4.96	965	1.83	14610	27.70	10916	20.70	480	0.91
Бабушница	8201	490	5.97	400	4.88	131	1.60	2395	29.20	1009	12.30	48	0.59
Бела Паланка	6915	275	3.98	542	7.84	143	2.07	1754	25.37	938	13.56	53	0.77
Димитровград	5433	220	4.05	211	3.88	75	1.38	1881	34.62	1357	24.98	65	1.20
Пирот	32198	1976	6.14	1462	4.54	616	1.91	8580	26.65	7612	23.64	314	0.98
Јабланички округ	118883	8174	6.88	4676	3.93	1746	1.47	30369	25.55	18687	15.72	576	0.48
Бојник	6655	350	5.26	171	2.57	636	9.56	1154	17.34	575	8.64	39	0.59
Власотинце	15344	788	5.14	929	6.05	215	1.40	2785	18.15	2013	13.12	45	0.29
Лебане	10929	1156	10.58	257	2.35	172	1.57	2775	25.39	1303	11.92	49	0.45
Лесковац	80965	5528	6.83	3033	3.75	672	0.83	22288	27.53	14296	17.66	432	0.53
Медвеђа	3791	287	7.57	226	5.96	35	0.92	1134	29.91	382	10.08	10	0.26
Црна Трава	1199	65	5.42	60	5.00	16	1.33	233	19.43	118	9.84	1	0.08
Пчињски округ	83535	4379	5.24	3320	3.97	1122	1.34	23712	28.39	11716	14.03	473	0.57
Босилеград	4104	116	2.83	207	5.04	22	0.54	1876	45.71	829	20.20	21	0.51
Бујановац	9809	587	5.98	164	1.67	65	0.66	2050	20.90	1059	10.80	25	0.25
Владичин Хан	10568	840	7.95	443	4.19	114	1.08	3523	33.34	1432	13.55	47	0.44
Врање	42963	2014	4.69	1811	4.22	649	1.51	12255	28.52	6523	15.18	297	0.69
Прешево	3410	167	4.90	119	3.49	12	0.35	266	7.80	412	12.08	8	0.23
Сурдулица	9945	475	4.78	450	4.52	246	2.47	3123	31.40	1206	12.13	67	0.67
Трговиште	2736	180	6.58	126	4.61	14	0.51	619	22.62	255	9.32	8	0.29

Таб. 2.2. Преглед добијених гласова по општинама (наставак)
Избори 2002. - 29. септембар 2002.

	Број бирача који су гласали	Вук Драшковић (СПО)		Велимир-Бата Живојиновић (СПС)		проф. др Бранислав-Бане Ивковић (ГГ)		Војислав Коштуница (ДСС)		др Мирољуб Лабус (ГГ)		др Томислав Лалошевић (ГГ)	
		број	%	број	%	број	%	број	%	број	%	број	%
Косовски округ	12680	366	2.89	284	2.24	63	0.50	2100	16.56	367	2.89	9	0.07
Косово Поље	1596	19	1.19	33	2.07	1	0.06	241	15.10	57	3.57	2	0.13
Липљан	2755	32	1.16	31	1.13	10	0.36	362	13.14	36	1.31	1	0.04
Обилић	1116	25	2.24	20	1.79	1	0.09	158	14.16	24	2.15	0	0.00
Приштина	2914	66	2.26	51	1.75	14	0.48	415	14.24	44	1.51	2	0.07
Штрпце	4299	224	5.21	149	3.47	37	0.86	924	21.49	206	4.79	4	0.09
Пећи округ	657	59	8.98	65	9.89	2	0.30	192	29.22	28	4.26	2	0.30
Исток	201	12	5.97	8	3.98	2	1.00	51	25.37	10	4.98	0	0.00
Пећ	456	47	10.31	57	12.50	0	0.00	141	30.92	18	3.95	2	0.44
Призренски округ	802	18	2.24	23	2.87	8	1.00	185	23.07	24	2.99	0	0.00
Ораховац	669	18	2.69	22	3.29	4	0.60	144	21.52	24	3.59	0	0.00
Призрен	133	0	0.00	1	0.75	4	3.01	41	30.83	0	0.00	0	0.00
Косовско-митровачки округ	18822	705	3.75	441	2.34	86	0.46	4996	26.54	755	4.01	73	0.39
Вучитрн	1088	16	1.47	21	1.93	4	0.37	167	15.35	10	0.92	3	0.28
Зубин Поток	3053	47	1.54	39	1.28	10	0.33	1466	48.02	58	1.90	3	0.10
Лепосавић	7236	324	4.48	242	3.34	49	0.68	1677	23.18	306	4.23	25	0.35
Србица	162	17	10.49	5	3.09	0	0.00	53	32.72	0	0.00	0	0.00
Косовска Митровица	4181	82	1.96	92	2.20	14	0.33	1016	24.30	273	6.53	20	0.48
Звечан	3102	219	7.06	42	1.35	9	0.29	617	19.89	108	3.48	22	0.71
Косовско-поморавски округ	9667	342	3.54	236	2.44	37	0.38	1881	19.46	237	2.45	11	0.11
Витина	1358	60	4.42	29	2.14	5	0.37	403	29.68	48	3.53	0	0.00
Гњилане	3026	172	5.68	86	2.84	10	0.33	669	22.11	106	3.50	4	0.13
Косовска Каменица	4520	81	1.79	98	2.17	16	0.35	708	15.66	79	1.75	6	0.13
Ново Брдо	763	29	3.80	23	3.01	6	0.79	101	13.24	4	0.52	1	0.13

Таб. 2.2. Преглед добијених гласова по општинама (наставак)
Избори 2002. - 29. септембар 2002.

	Број бирача који су гласали	др Вук Обрадовић (СД)		Небојша Павковић (ГГ)		проф. Борислав Пелевић (ССЈ)		др Драган Раденовић (ГГ)		др Војислав Шешел (СРС)	
		број	%	број	%	број	%	број	%	број	%
РЕПУБЛИКА СРБИЈА	3637062	26050	0.72	75662	2.08	139047	3.82	8280	0.23	845308	23.24
Централна Србија	2663319	19287	0.72	58721	2.20	113909	4.28	5681	0.21	573689	21.54
Војводина	931115	6423	0.69	16120	1.73	24251	2.60	2479	0.27	245310	26.35
Косово и Метохија	42628	340	0.80	821	1.93	887	2.08	120	0.28	26309	61.72
Град Београд	788960	4024	0.51	8613	1.09	17083	2.17	2136	0.27	149414	18.94
Барајево	11441	63	0.55	135	1.18	262	2.29	25	0.22	2552	22.31
Вождовац	75413	350	0.46	816	1.08	1664	2.21	247	0.33	12414	16.46
Врачар	34916	131	0.38	220	0.63	457	1.31	86	0.25	3329	9.53
Гроцка	29696	316	1.06	399	1.34	645	2.17	121	0.41	8508	28.65
Звездара	66014	305	0.46	664	1.01	1519	2.30	136	0.21	10394	15.75
Земун	89131	445	0.50	931	1.04	1773	1.99	218	0.24	25238	28.32
Лазаревац	31199	169	0.54	309	0.99	407	1.30	54	0.17	6068	19.45
Младеновац	26162	130	0.50	565	2.16	1492	5.70	55	0.21	5960	22.78
Нови Београд	118231	540	0.46	1295	1.10	2205	1.86	358	0.30	19389	16.40
Обреновац	33073	202	0.61	373	1.13	665	2.01	59	0.18	8673	26.22
Палилула	73944	392	0.53	772	1.04	1899	2.57	186	0.25	14341	19.39
Раковица	49910	257	0.51	616	1.23	1214	2.43	162	0.32	8972	17.98
Савски Венац	25164	116	0.46	235	0.93	416	1.65	81	0.32	3178	12.63
Сопот	9356	57	0.61	184	1.97	237	2.53	16	0.17	2378	25.42
Стари Град	33216	148	0.45	218	0.66	395	1.19	107	0.32	3428	10.32
Чукарица	82094	403	0.49	881	1.07	1833	2.23	225	0.27	14592	17.77
Северно-бачки округ	91663	626	0.68	1021	1.11	1372	1.50	235	0.26	12737	13.90
Бачка Топола	16517	113	0.68	176	1.07	265	1.60	44	0.27	2579	15.61
Мали Иђош	5429	80	1.47	51	0.94	114	2.10	15	0.28	996	18.35
Суботица	69717	433	0.62	794	1.14	993	1.42	176	0.25	9162	13.14
Средње-банатски округ	97829	773	0.79	1954	2.00	3829	3.91	292	0.30	25172	25.73
Житиште	9155	136	1.49	187	2.04	308	3.36	23	0.25	2789	30.46
Зрењанин	62098	493	0.79	1183	1.91	2495	4.02	190	0.31	14904	24.00
Нова Црња	6167	26	0.42	99	1.61	175	2.84	15	0.24	1532	24.84
Нови Бечеј	12371	72	0.58	304	2.46	566	4.58	40	0.32	3472	28.07
Сечањ	8038	46	0.57	181	2.25	285	3.55	24	0.30	2475	30.79
Северно-банатски округ	79036	408	0.52	1082	1.37	1377	1.74	233	0.29	15086	19.09
Ада	8600	28	0.33	73	0.85	86	1.00	18	0.21	680	7.91
Кањижа	13373	49	0.37	75	0.56	53	0.40	23	0.17	469	3.51
Киkinда	32652	183	0.56	650	1.99	849	2.60	125	0.38	10292	31.52
Нови Кнежевац	6881	51	0.74	111	1.61	145	2.11	21	0.31	1639	23.82
Сента	10996	66	0.60	82	0.75	108	0.98	30	0.27	517	4.70
Чока	6534	31	0.47	91	1.39	136	2.08	16	0.24	1489	22.79

Таб. 2.2. Преглед добијених гласова по општинама (наставак)
Избори 2002. - 29. септембар 2002.

	Број бирача који су гласали	др Вук Обрадовић (СД)		Небојша Павковић (ГГ)		проф. Борислав Пелевић (ССЈ)		др Драган Раденовић (ГГ)		др Војислав Шешел (СРС)	
		број	%	број	%	број	%	број	%	број	%
Јужно-банатски округ	143114	901	0.63	2965	2.07	3244	2.27	359	0.25	32769	22.90
Алибунар	9734	104	1.07	184	1.89	182	1.87	15	0.15	2464	25.31
Бела Црква	10179	71	0.70	282	2.77	380	3.73	30	0.29	2340	22.99
Вршац	25322	125	0.49	573	2.26	470	1.86	59	0.23	5722	22.60
Ковачица	12448	87	0.70	221	1.78	202	1.62	17	0.14	1655	13.30
Ковин	15453	79	0.51	378	2.45	336	2.17	36	0.23	3628	23.48
Опово	4516	24	0.53	115	2.55	114	2.52	9	0.20	1239	27.44
Панчево	58916	374	0.63	1107	1.88	1430	2.43	176	0.30	14248	24.18
Пландиште	6546	37	0.57	105	1.60	130	1.99	17	0.26	1473	22.50
Западно-бачки округ	94027	838	0.89	1856	1.97	2389	2.54	248	0.26	29718	31.61
Апатин	14017	144	1.03	286	2.04	344	2.45	38	0.27	4369	31.17
Кула	21500	207	0.96	529	2.46	713	3.32	75	0.35	6710	31.21
Оџаци	16698	165	0.99	308	1.84	509	3.05	35	0.21	6772	40.56
Сомбор	41812	322	0.77	733	1.75	823	1.97	100	0.24	11867	28.38
Јужно-бачки округ	279986	1706	0.61	4515	1.61	9099	3.25	727	0.26	80578	28.78
Бач	7714	41	0.53	123	1.59	300	3.89	20	0.26	2077	26.93
Бачка Паланка	29277	183	0.63	532	1.82	1333	4.55	77	0.26	9992	34.13
Бачки Петровац	6024	42	0.70	113	1.88	122	2.03	9	0.15	889	14.76
Беоцин	6661	60	0.90	179	2.69	257	3.86	20	0.30	2088	31.35
Бечеј	19122	203	1.06	249	1.30	366	1.91	44	0.23	3806	19.90
Жабалъ	10847	64	0.59	219	2.02	393	3.62	24	0.22	4801	44.26
Нови Сад-град	143938	792	0.55	2089	1.45	4490	3.12	394	0.27	38100	26.47
Србобран	7780	31	0.40	177	2.28	266	3.42	27	0.35	2229	28.65
Сремски Карловци	4007	23	0.57	73	1.82	137	3.42	8	0.20	1192	29.75
Темерин	14367	64	0.45	126	0.88	535	3.72	23	0.16	4631	32.23
Тител	7478	34	0.45	151	2.02	208	2.78	15	0.20	3071	41.07
Врбас	22771	169	0.74	484	2.13	692	3.04	66	0.29	7702	33.82
Сремски округ	145460	1171	0.81	2727	1.87	2941	2.02	385	0.26	49250	33.86
Инђија	21567	92	0.43	375	1.74	456	2.11	43	0.20	8259	38.29
Ириг	5080	48	0.94	114	2.24	143	2.81	8	0.16	1623	31.95
Пећинци	9279	78	0.84	222	2.39	210	2.26	35	0.38	3523	37.97
Рума	26377	264	1.00	550	2.09	546	2.07	70	0.27	8999	34.12
Сремска Митровица	40243	462	1.15	760	1.89	801	1.99	118	0.29	12579	31.26
Стара Пазова	26471	102	0.39	361	1.36	553	2.09	64	0.24	8866	33.49
Шид	16443	125	0.76	345	2.10	232	1.41	47	0.29	5401	32.85

Таб. 2.2. Преглед добијених гласова по општинама (наставак)
Избори 2002. - 29. септембар 2002.

	Број бирача који су гласали	др Вук Обрадовић (СД)		Небојша Павковић (ГГ)		проф. Борислав Пелевић (ССЈ)		др Драган Раденовић (ГГ)		др Војислав Шешел (СРС)	
		број	%	број	%	број	%	број	%	број	%
Мачвански округ	151287	1705	1.13	2396	1.58	2426	1.60	286	0.19	41189	27.23
Богатић	15553	131	0.84	226	1.45	242	1.56	23	0.15	4608	29.63
Владимирци	9490	43	0.45	137	1.44	131	1.38	13	0.14	2998	31.59
Коцељева	7576	43	0.57	104	1.37	57	0.75	13	0.17	2522	33.29
Лозница	38547	651	1.69	706	1.83	745	1.93	97	0.25	9918	25.73
Љубовија	7527	54	0.72	101	1.34	59	0.78	10	0.13	2094	27.82
Мали Зворник	6115	161	2.63	72	1.18	146	2.39	9	0.15	1982	32.41
Шабац	58035	526	0.91	937	1.61	939	1.62	102	0.18	14286	24.62
Колубарски округ	95515	517	0.54	714	0.75	763	0.80	133	0.14	19105	20.00
Ваљево	50725	233	0.46	369	0.73	433	0.85	77	0.15	8882	17.51
Лајковац	8006	51	0.64	65	0.81	49	0.61	12	0.15	1590	19.86
Љиг	7848	20	0.25	47	0.60	46	0.59	7	0.09	1118	14.25
Мионица	8446	42	0.50	41	0.49	50	0.59	5	0.06	1743	20.64
Осечина	7051	40	0.57	64	0.91	74	1.05	13	0.18	1794	25.44
Уб	13439	131	0.97	128	0.95	111	0.83	19	0.14	3978	29.60
Подунавски округ	104122	520	0.50	2864	2.75	8227	7.90	191	0.18	21468	20.62
Велика Плана	22897	85	0.37	503	2.20	4158	18.16	39	0.17	4304	18.80
Смедерево	54002	322	0.60	1851	3.43	1919	3.55	112	0.21	12573	23.28
Смедеревска Паланка	27223	113	0.42	510	1.87	2150	7.90	40	0.15	4591	16.86
Браничевски округ	102461	633	0.62	2918	2.85	6420	6.27	206	0.20	22154	21.62
Велико Градиште	10221	27	0.26	326	3.19	691	6.76	16	0.16	2527	24.72
Голубац	5725	41	0.72	150	2.62	168	2.93	31	0.54	1728	30.18
Жабари	7314	26	0.36	128	1.75	1056	14.44	16	0.22	1084	14.82
Жагубица	7058	89	1.26	372	5.27	296	4.19	19	0.27	1570	22.24
Кучево	10148	75	0.74	282	2.78	162	1.60	22	0.22	2640	26.01
Мало Црниће	7128	33	0.46	158	2.22	223	3.13	14	0.20	1721	24.14
Петровац	17209	92	0.53	457	2.66	2499	14.52	23	0.13	2833	16.46
Пожаревац	37658	250	0.66	1045	2.77	1325	3.52	65	0.17	8051	21.38
Шумадијски округ	151933	782	0.51	2839	1.87	13262	8.73	312	0.21	30256	19.91
Аранђеловац	23554	103	0.44	302	1.28	1269	5.39	51	0.22	4848	20.58
Баточина	6876	37	0.54	136	1.98	1288	18.73	18	0.26	1082	15.74
Кнић	8091	40	0.49	169	2.09	531	6.56	19	0.23	1672	20.66
Крагујевац-град	89998	479	0.53	1857	2.06	7732	8.59	178	0.20	18836	20.93
Рача	6659	53	0.80	103	1.55	952	14.30	20	0.30	871	13.08
Топола	11843	45	0.38	142	1.20	520	4.39	16	0.14	2164	18.27
Лапово	4912	25	0.51	130	2.65	970	19.75	10	0.20	783	15.94

Таб. 2.2. Преглед добијених гласова по општинама (наставак)
Избори 2002. - 29. септембар 2002.

	Број бирача који су гласали	др Вук Обрадовић (СД)		Небојша Павковић (ГГ)		проф. Борислав Пелевић (ССЈ)		др Драган Раденовић (ГГ)		др Војислав Шешел (СРС)	
		број	%	број	%	број	%	број	%	број	%
Поморавски округ	117116	749	0.64	6997	5.97	24399	20.83	234	0.20	14180	12.11
Деспотовац	14474	55	0.38	1237	8.55	3529	24.38	32	0.22	1870	12.92
Параћин	28247	241	0.85	1869	6.62	5594	19.80	66	0.23	3844	13.61
Рековац	6812	55	0.81	216	3.17	788	11.57	11	0.16	1021	14.99
Јагодина	35094	170	0.48	1650	4.70	7732	22.03	71	0.20	4126	11.76
Свилајнац	15253	70	0.46	435	2.85	2531	16.59	21	0.14	1663	10.90
Ђуприја	17236	158	0.92	1590	9.22	4225	24.51	33	0.19	1656	9.61
Борски округ	67040	547	0.82	2392	3.57	1740	2.60	145	0.22	12436	18.55
Бор	24465	272	1.11	956	3.91	909	3.72	73	0.30	4238	17.32
Кладово	12963	87	0.67	517	3.99	345	2.66	28	0.22	2319	17.89
Мајданпек	9760	77	0.79	360	3.69	191	1.96	19	0.19	2137	21.90
Неготин	19852	111	0.56	559	2.82	295	1.49	25	0.13	3742	18.85
Зајечарски округ	67752	693	1.02	3194	4.71	1946	2.87	169	0.25	14553	21.48
Бољевац	7872	87	1.11	386	4.90	186	2.36	21	0.27	1042	13.24
Зајечар	32947	339	1.03	1491	4.53	1065	3.23	87	0.26	6391	19.40
Књажевац	17455	208	1.19	845	4.84	493	2.82	50	0.29	4513	25.86
Сокобања	9478	59	0.62	472	4.98	202	2.13	11	0.12	2607	27.51
Златиборски округ	142660	1035	0.73	1213	0.85	2452	1.72	210	0.15	30555	21.42
Ариље	10036	51	0.51	128	1.28	358	3.57	14	0.14	2048	20.41
Бајина Башта	11963	83	0.69	115	0.96	251	2.10	26	0.22	2977	24.89
Косјерић	6869	56	0.82	81	1.18	148	2.15	7	0.10	1287	18.74
Нова Варош	9530	77	0.81	76	0.80	90	0.94	5	0.05	3085	32.37
Пожега	16061	65	0.40	169	1.05	309	1.92	29	0.18	3409	21.23
Прибој	12279	46	0.37	50	0.41	124	1.01	11	0.09	2891	23.54
Пријеполје	18451	77	0.42	60	0.33	172	0.93	11	0.06	5478	29.69
Сјеница	12466	155	1.24	30	0.24	44	0.35	8	0.06	2109	16.92
Ужице	37803	353	0.93	407	1.08	801	2.12	89	0.24	5816	15.39
Чајетина	7202	72	1.00	97	1.35	155	2.15	10	0.14	1455	20.20
Моравички округ	110409	589	0.53	1246	1.13	2915	2.64	180	0.16	20672	18.72
Горњи Милановац	26758	202	0.75	237	0.89	491	1.83	54	0.20	4675	17.47
Ивањица	15543	83	0.53	210	1.35	532	3.42	23	0.15	3916	25.19
Лучани	11763	65	0.55	117	0.99	347	2.95	24	0.20	2422	20.59
Чачак	56345	239	0.42	682	1.21	1545	2.74	79	0.14	9659	17.14
Рашки округ	136689	738	0.54	1535	1.12	2580	1.89	206	0.15	28097	20.56
Врњачка Бања	14864	66	0.44	264	1.78	342	2.30	27	0.18	4027	27.09
Краљево	59931	327	0.55	841	1.40	1330	2.22	135	0.23	14933	24.92
Нови Пазар	33587	71	0.21	77	0.23	367	1.09	11	0.03	4746	14.13
Рашка	12880	91	0.71	340	2.64	518	4.02	31	0.24	3989	30.97
Тутин	15427	183	1.19	13	0.08	23	0.15	2	0.01	402	2.61

Таб. 2.2. Преглед добијених гласова по општинама (наставак)
Избори 2002. - 29. септембар 2002.

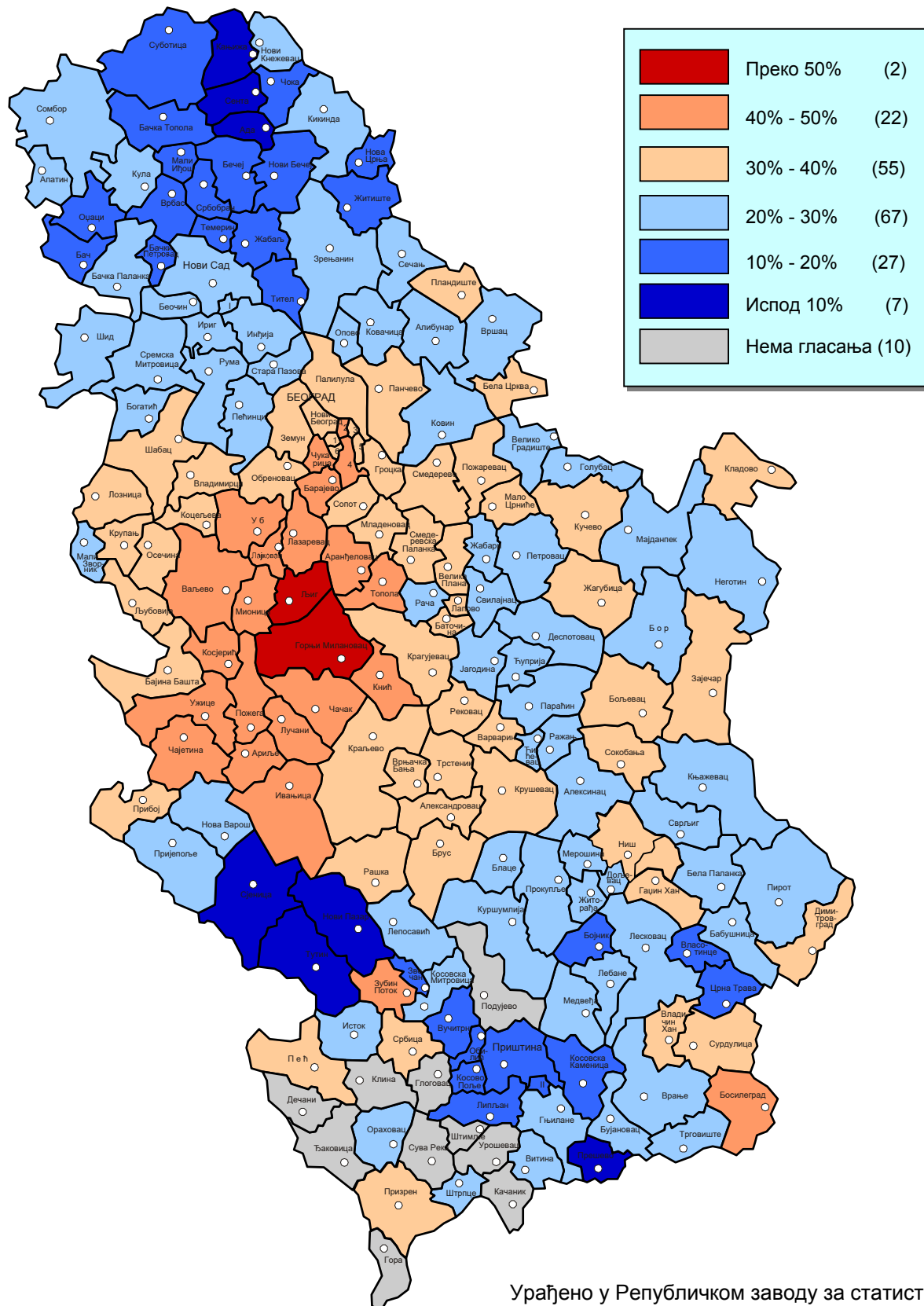
	Број бирача који су гласали	др Вук Обрадовић (СД)		Небојша Павковић (ГГ)		проф. Борислав Пелевић (ССЈ)		др Драган Раденовић (ГГ)		др Војислав Шешел (СРС)	
		број	%	број	%	број	%	број	%	број	%
Расински округ	130664	1094	0.84	2568	1.97	5969	4.57	257	0.20	27645	21.16
Александровац	15505	131	0.84	193	1.24	381	2.46	17	0.11	3724	24.02
Брус	8668	106	1.22	177	2.04	287	3.31	21	0.24	2965	34.21
Варварин	9732	76	0.78	283	2.91	931	9.57	10	0.10	1429	14.68
Крушевац	67753	457	0.67	1262	1.86	2883	4.26	142	0.21	13071	19.29
Трстеник	23202	296	1.28	480	2.07	956	4.12	53	0.23	5432	23.41
Ћићевац	5804	28	0.48	173	2.98	531	9.15	14	0.24	1024	17.64
Нишавски округ	192395	1608	0.84	9181	4.77	13166	6.84	385	0.20	39378	20.47
Алексинач	25999	141	0.54	2457	9.45	1149	4.42	52	0.20	7880	30.31
Гаџин Хан	6043	64	1.06	314	5.20	339	5.61	11	0.18	1592	26.34
Дољевац	9847	123	1.25	412	4.18	563	5.72	12	0.12	2817	28.61
Мерошина	7508	106	1.41	444	5.91	417	5.55	13	0.17	2787	37.12
Ниш	121049	972	0.80	4421	3.65	8301	6.86	244	0.20	19495	16.11
Ражањ	5598	58	1.04	351	6.27	1037	18.52	12	0.21	1191	21.28
Сврљиг	8838	84	0.95	476	5.39	635	7.18	19	0.21	2317	26.22
Нишка Бања	7513	60	0.80	306	4.07	725	9.65	22	0.29	1299	17.29
Топлички округ	49151	1991	4.05	1471	2.99	1837	3.74	75	0.15	16326	33.22
Блаце	7043	246	3.49	159	2.26	144	2.04	13	0.18	2432	34.53
Житорађа	9144	147	1.61	385	4.21	742	8.11	7	0.08	2763	30.22
Куршумлија	9041	165	1.83	185	2.05	340	3.76	18	0.20	3736	41.32
Прокупље	23923	1433	5.99	742	3.10	611	2.55	37	0.15	7395	30.91
Пиротски округ	52747	643	1.22	2285	4.33	2738	5.19	150	0.28	12978	24.60
Бабушница	8201	85	1.04	462	5.63	217	2.65	29	0.35	2669	32.54
Бела Паланка	6915	79	1.14	292	4.22	439	6.35	10	0.14	2188	31.64
Димитровград	5433	105	1.93	269	4.95	139	2.56	23	0.42	909	16.73
Пирот	32198	374	1.16	1262	3.92	1943	6.03	88	0.27	7212	22.40
Јабланички округ	118883	916	0.77	3706	3.12	3393	2.85	251	0.21	43698	36.76
Бојник	6655	23	0.35	257	3.86	280	4.21	17	0.26	2989	44.91
Власотинце	15344	192	1.25	352	2.29	241	1.57	23	0.15	7409	48.29
Лебане	10929	102	0.93	322	2.95	317	2.90	15	0.14	4243	38.82
Лесковац	80965	538	0.66	2618	3.23	2430	3.00	191	0.24	27072	33.44
Медвеђа	3791	57	1.50	124	3.27	107	2.82	4	0.11	1354	35.72
Црна Трава	1199	4	0.33	33	2.75	18	1.50	1	0.08	631	52.63
Пчињски округ	83535	503	0.60	2589	3.10	2593	3.10	155	0.19	29585	35.42
Босилеград	4104	26	0.63	101	2.46	27	0.66	5	0.12	734	17.88
Бујановац	9809	17	0.17	287	2.93	261	2.66	19	0.19	5035	51.33
Владичин Хан	10568	111	1.05	229	2.17	197	1.86	18	0.17	3367	31.86
Врање	42963	230	0.54	1576	3.67	1782	4.15	80	0.19	14867	34.60
Прешево	3410	5	0.15	39	1.14	45	1.32	5	0.15	739	21.67
Сурдулица	9945	104	1.05	287	2.89	241	2.42	27	0.27	3489	35.08
Трговиште	2736	10	0.37	70	2.56	40	1.46	1	0.04	1354	49.49

Таб. 2.2. Преглед добијених гласова по општинама (наставак)
Избори 2002. - 29. септембар 2002.

	Број бирача који су гласали	др Вук Обрадовић (СД)		Небојша Павковић (ГГ)		проф. Борислав Пелевић (ССЈ)		др Драган Раденовић (ГГ)		др Војислав Шешел (СРС)	
		број	%	број	%	број	%	број	%	број	%
Косовски округ	12680	37	0.29	286	2.26	409	3.23	19	0.15	8599	67.82
Косово Поље	1596	7	0.44	23	1.44	33	2.07	1	0.06	1163	72.87
Липљан	2755	0	0.00	60	2.18	75	2.72	4	0.15	2120	76.95
Обилић	1116	2	0.18	35	3.14	39	3.49	3	0.27	798	71.51
Приштина	2914	10	0.34	59	2.02	70	2.40	5	0.17	2132	73.16
Штрпце	4299	18	0.42	109	2.54	192	4.47	6	0.14	2386	55.50
Пећи округ	657	1	0.15	7	1.07	30	4.57	16	2.44	238	36.23
Исток	201	1	0.50	2	1.00	14	6.97	2	1.00	96	47.76
Пећ	456	0	0.00	5	1.10	16	3.51	14	3.07	142	31.14
Призренски округ	802	0	0.00	26	3.24	13	1.62	6	0.75	491	61.22
Ораховац	669	0	0.00	22	3.29	11	1.64	5	0.75	413	61.73
Призрен	133	0	0.00	4	3.01	2	1.50	1	0.75	78	58.65
Косовско-митровачки округ	18822	283	1.50	273	1.45	315	1.67	58	0.31	10585	56.24
Вучитрн	1088	1	0.09	14	1.29	65	5.97	4	0.37	767	70.50
Зубин Поток	3053	32	1.05	11	0.36	20	0.66	5	0.16	1325	43.40
Лепосавић	7236	89	1.23	179	2.47	161	2.22	24	0.33	4048	55.94
Србица	162	0	0.00	2	1.23	1	0.62	1	0.62	83	51.23
Косовска Митровица	4181	52	1.24	33	0.79	31	0.74	16	0.38	2496	59.70
Звечан	3102	109	3.51	34	1.10	37	1.19	8	0.26	1866	60.15
Косовско-поморавски округ	9667	19	0.20	229	2.37	120	1.24	21	0.22	6396	66.16
Витина	1358	2	0.15	33	2.43	30	2.21	1	0.07	728	53.61
Гњилане	3026	8	0.26	83	2.74	39	1.29	9	0.30	1794	59.29
Косовска Каменица	4520	8	0.18	97	2.15	37	0.82	11	0.24	3314	73.32
Ново Брдо	763	1	0.13	16	2.10	14	1.83	0	0.00	560	73.39

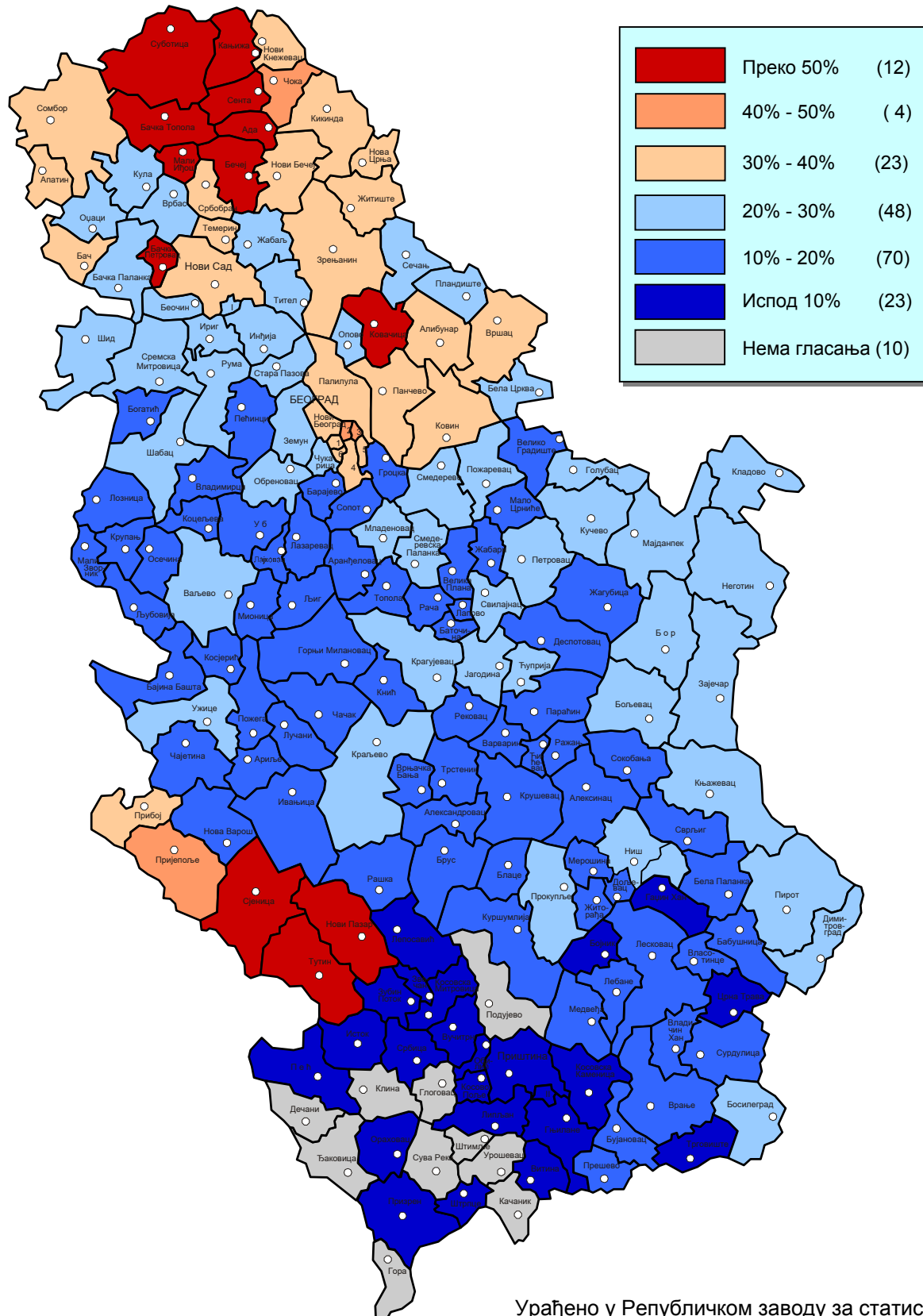
Избори за Председника Републике Србије 2002. – I круг

Војислав Коштуница, % добијених гласова



Избори за Председника Републике Србије 2002. – I круг

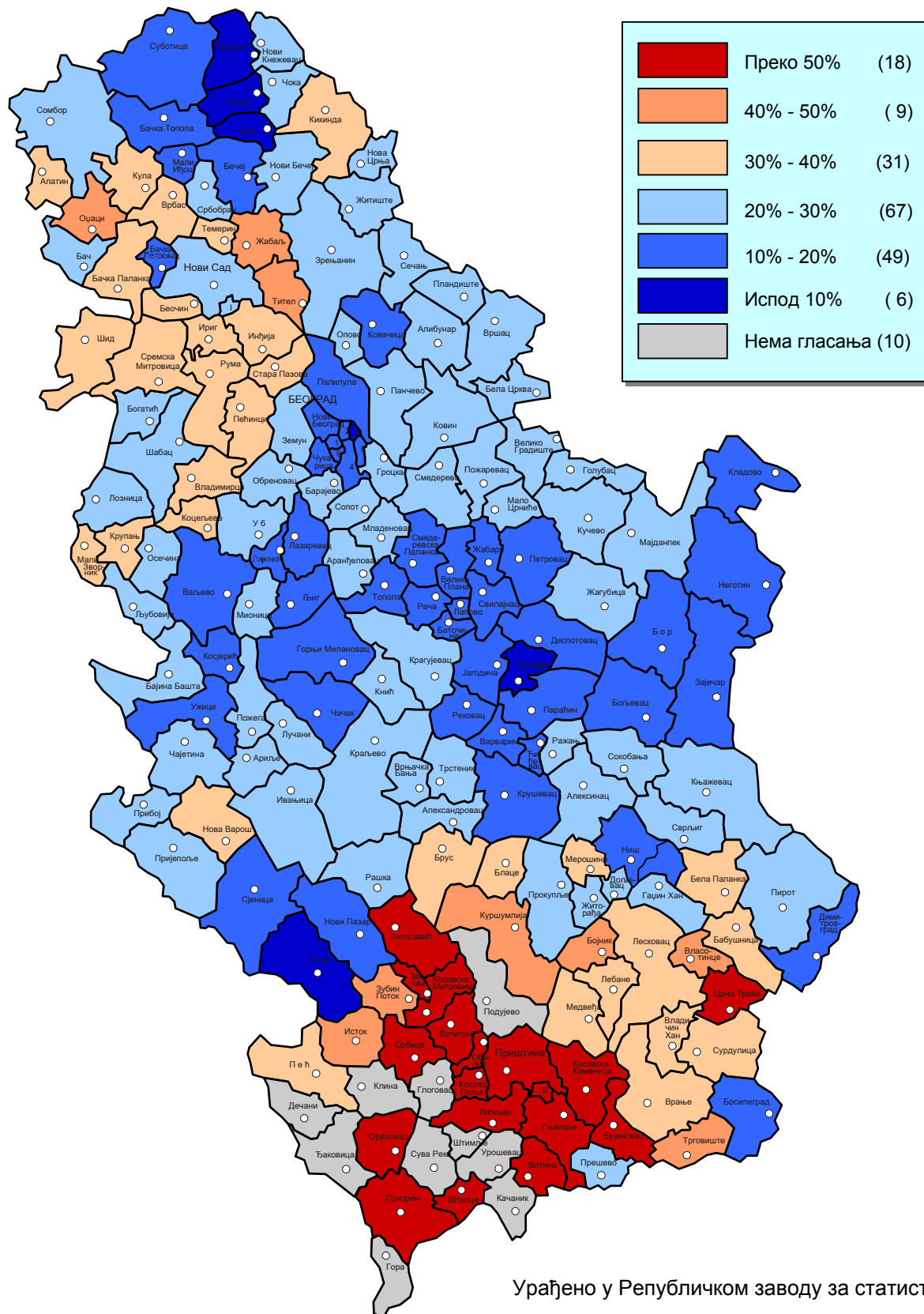
Др Мирољуб Лабус, % добијених гласова



Урађено у Републичком заводу за статистику

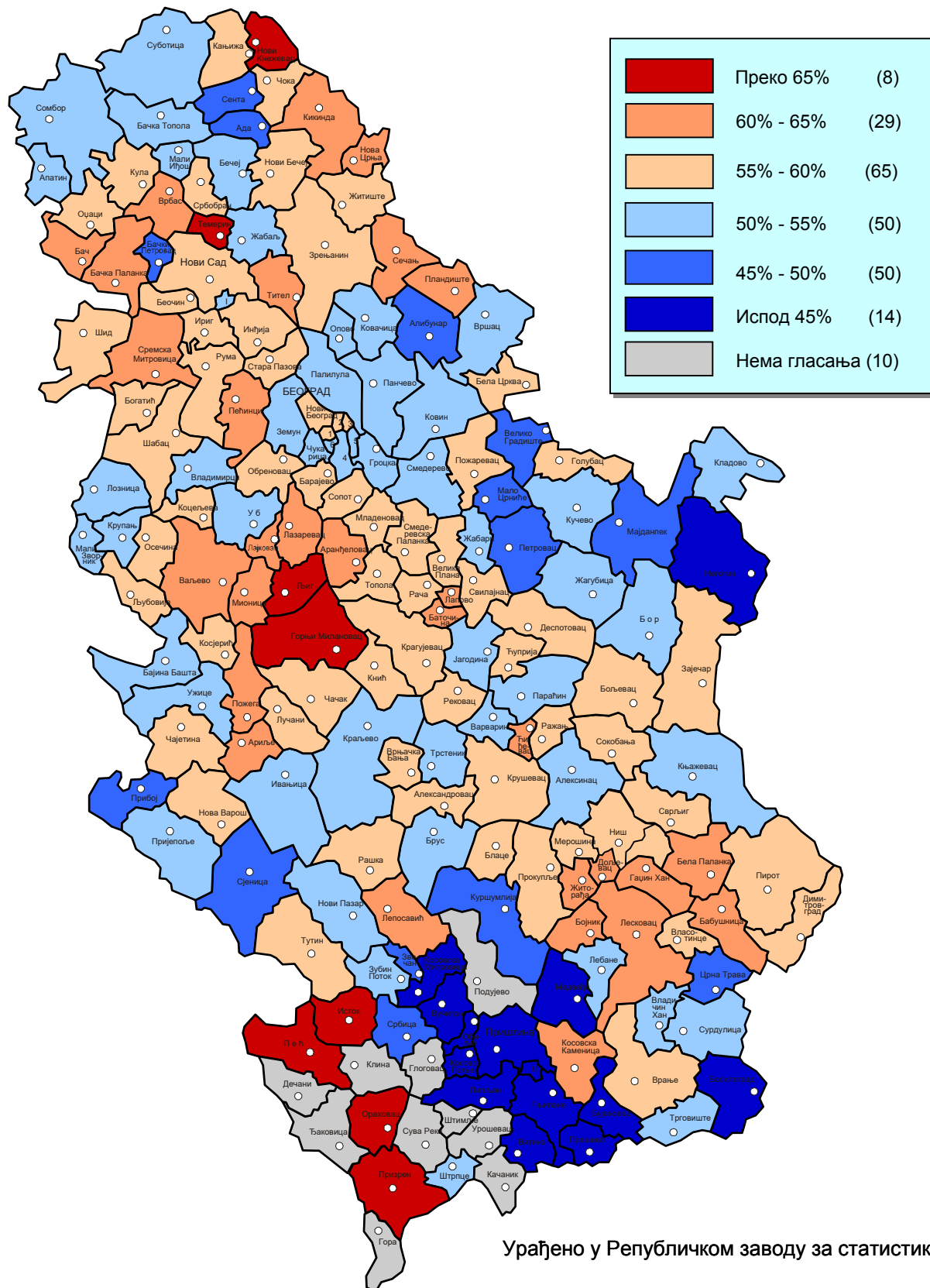
Избори за Председника Републике Србије 2002. – I круг

Др Војислав Шешељ, % добијених гласова



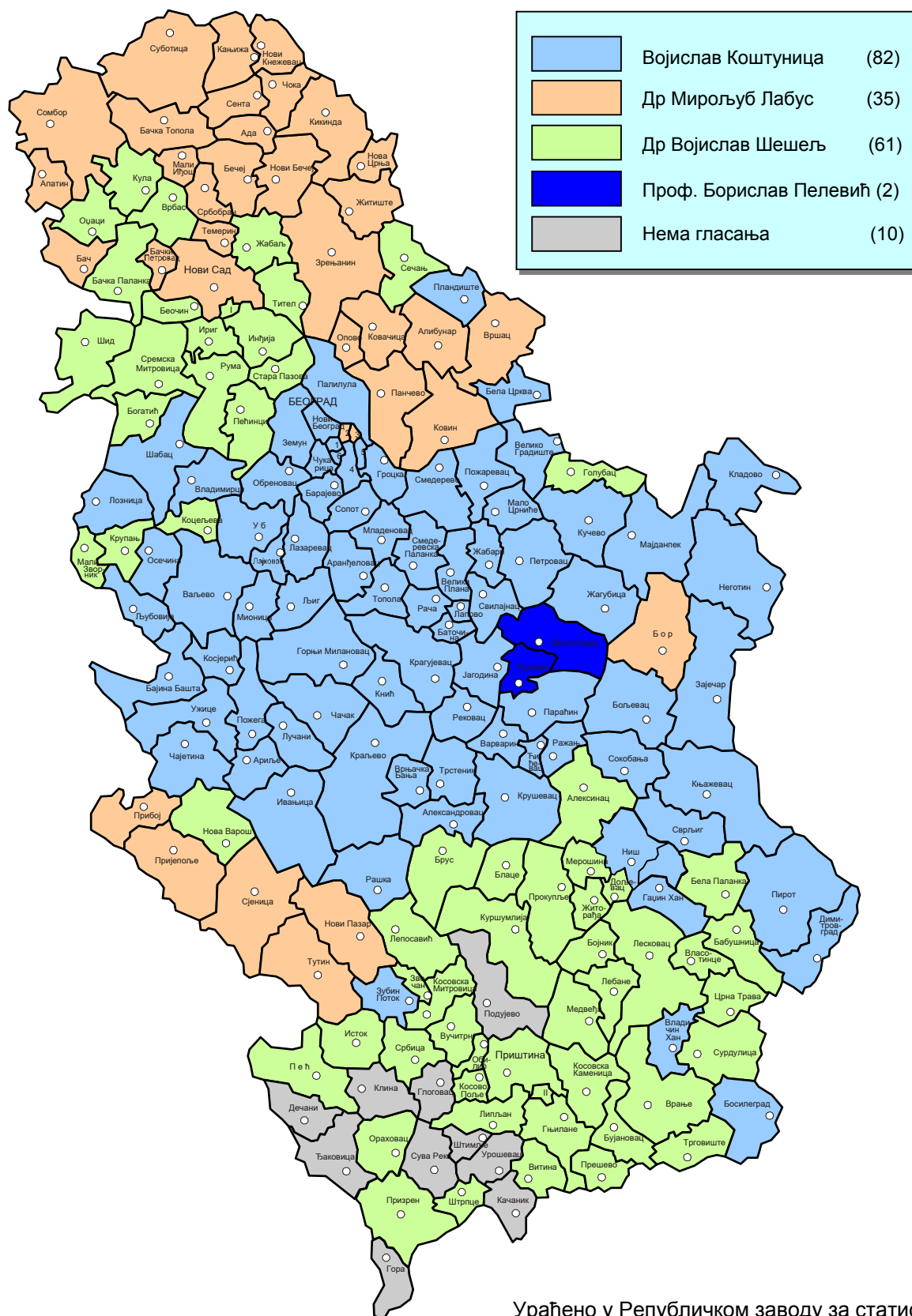
Избори за Председника Републике Србије 2002. – I круг

Процент изласка бирача на биралишта



Избори за Председника Републике Србије 2002. – I круг

Кандидати са највише добијених гласова



Избори за председника Републике Србије

одржани 13. 10. 2002. - II круг

Избори за председника Републике Србије, 2002.
Коначни резултати за Републику Србију

Избори 2002.
13. октобар 2002.

Таб. 1.1. Резултати гласања

1.	Број утврђених бирачких места	8615	
2.	Број и % бирачких места за која су обрађени резултати	8615	100,00%
3.	Број и % бирачких места за која нису обрађени резултати	0	0,0%
4.	Број бирача уписаних у бирачки списак	6553042	
5.	Број и % бирача који су гласали	2979254	45,46%
6.	Број примљених гласачких листића	6577992	
7.	Број неупотребљених гласачких листића	3597329	
8.	Број употребљених гласачких листића	2978468	
9.	Број и % неважећих гласачких листића	65427	2,20%
10.	Број и % важећих гласачких листића	2913041	97,80%

Таб. 1.2. Кандидати за председника Републике Србије према добијеним гласовима

Редослед по броју освојених гласова	Кандидати	Назив предлагача (странка, коалиција, група грађана)	Број гласова које је кандидат добио	% од броја бирача који су гласали	% од броја укупно уписаних бирача
1	ВОЈИСЛАВ КОШТУНИЦА	Демократска странка Србије	1991947	66,86	30,40
2	др МИРОЉУБ ЛАБУС	Група грађана - "Најбоље за Србију - Мирољуб Лабус"	921094	30,92	14,06

**Таб. 2.1. Преглед бирача, бирачких места и резултата гласања по општинама
Избори 2002. - 13. октобар 2002.**

	Број утврђених бирачких места	Бирачка места за која су обрађени резултати		Број бирача уписаних у бирачки списак ¹⁾	Бирачи који су гласали		Број примљених гласачких листића	Број неупотребљених гласачких листића	Број употребљених гласачких листића	Неважећи гласачки листићи		Важећи гласачки листићи	
		број	%		број	%				број	%	број	%
РЕПУБЛИКА СРБИЈА	8615	8615	100.00	6553042	2979254	45.46	6577992	3597329	2978468	65427	2.20	2913041	97.80
Централна Србија	6538	6538	100.00	4814863	2222788	46.17	4818237	2594145	2222178	49891	2.25	2172287	97.75
Војводина	1809	1809	100.00	1652252	728519	44.09	1651730	923188	728349	14852	2.04	713497	97.96
Косово и Метохија	268	268	100.00	108044	27947	25.87	108025	79996	27941	684	2.45	27257	97.55
Град Београд	1083	1083	100.00	1425463	692461	48.58	1427580	735076	692258	12681	1.83	679577	98.17
Барајево	26	26	100.00	19826	9771	49.28	19826	10055	9769	168	1.72	9601	98.28
Вождовац	80	80	100.00	140120	67680	48.30	140143	72450	67664	1085	1.60	66579	98.40
Врачар	60	60	100.00	62274	32941	52.90	62277	29335	32938	601	1.82	32337	98.18
Гроцка	35	35	100.00	58901	23766	40.35	58873	35107	23745	406	1.71	23339	98.29
Звездара	70	70	100.00	121752	59828	49.14	122795	62960	59797	1007	1.68	58790	98.32
Земун	114	114	100.00	163295	72035	44.11	163135	91100	72016	1335	1.85	70681	98.15
Лазаревац	64	64	100.00	48523	27489	56.65	48518	21029	27485	527	1.92	26958	98.08
Младеновац	60	60	100.00	45625	20276	44.44	45621	25345	20273	572	2.82	19701	97.18
Нови Београд	131	131	100.00	203392	106967	52.59	204619	97654	106950	2137	2.00	104813	98.00
Обреновац	55	55	100.00	59950	27768	46.32	60057	32286	27762	522	1.88	27240	98.12
Палилула	120	120	100.00	139404	64780	46.47	139353	74561	64763	1188	1.83	63575	98.17
Раковица	52	52	100.00	90964	44123	48.51	90958	46835	44095	728	1.65	43367	98.35
Савски Венац	37	37	100.00	44616	23047	51.66	44642	21586	23041	483	2.10	22558	97.90
Сопот	33	33	100.00	16763	7227	43.11	16763	9536	7227	172	2.38	7055	97.62
Стари Град	56	56	100.00	59730	31338	52.47	59668	28330	31336	525	1.68	30811	98.32
Чукарица	90	90	100.00	150328	73425	48.84	150332	76907	73397	1225	1.67	72172	98.33
Северно-бачки округ	178	178	100.00	170740	80683	47.25	170699	90015	80661	1213	1.50	79448	98.50
Бачка Топола	49	49	100.00	32047	14686	45.83	32047	17361	14681	219	1.49	14462	98.51
Мали Иђош	25	25	100.00	10703	4379	40.91	10683	6304	4379	61	1.39	4318	98.61
Суботица	104	104	100.00	127990	61618	48.14	127969	66350	61601	933	1.51	60668	98.49
Средње-банатски округ	191	191	100.00	168212	74524	44.30	168200	93656	74516	1690	2.27	72826	97.73
Житиште	31	31	100.00	16446	6646	40.41	16446	9800	6645	168	2.53	6477	97.47
Зрењанин	67	67	100.00	108116	48594	44.95	108113	59502	48589	940	1.93	47649	98.07
Нова Црња	26	26	100.00	9846	4640	47.13	9843	5202	4640	123	2.65	4517	97.35
Нови Бечеј	31	31	100.00	20942	9113	43.52	20938	11825	9112	261	2.86	8851	97.14
Сечањ	36	36	100.00	12862	5531	43.00	12860	7327	5530	198	3.58	5332	96.42
Северно-банатски округ	222	222	100.00	139625	63993	45.83	139575	75582	63980	1108	1.73	62872	98.27
Ада	29	29	100.00	17659	7598	43.03	17661	10063	7594	66	0.87	7528	99.13
Кањижа	33	33	100.00	24099	12240	50.79	24072	11832	12239	93	0.76	12146	99.24
Киkinда	59	59	100.00	54168	22817	42.12	54144	31327	22812	575	2.52	22237	97.48
Нови Кнежевац	37	37	100.00	10202	5642	55.30	10202	4560	5642	145	2.57	5497	97.43
Сента	32	32	100.00	22577	10505	46.53	22568	12063	10502	108	1.03	10394	98.97
Чока	32	32	100.00	10920	5191	47.54	10928	5737	5191	121	2.33	5070	97.67

1) Збир бирача уписаних у бирачки списак за Централну Србију, Војводину и Косово и Метохију већи је од броја бирача у Републици Србији за број бирача уписаних у посебне изводе из бирачких списка.

**Таб. 2.1. Преглед бирача, бирачких места и резултата гласања по општинама (наставак)
Избори 2002. - 13. октобар 2002.**

	Број утврђених бирачких места	Бирачка места за која су обрађени резултати		Број бирача уписаних у бирачки списак	Бирачи који су гласали		Број примљених гласачких листића	Број неупотребљених гласачких листића	Број употребљених гласачких листића	Неважећи гласачки листићи		Важећи гласачки листићи	
		број	%		број	%				број	%	број	%
Јужно-банатски округ	291	291	100.00	269801	119386	44.25	269750	150371	119358	2439	2.04	116919	97.96
Алибунар	32	32	100.00	20638	8329	40.36	20628	12299	8329	159	1.91	8170	98.09
Бела Црква	20	20	100.00	17999	8501	47.23	17999	9497	8501	259	3.05	8242	96.95
Вршац	56	56	100.00	46730	21556	46.13	46728	25181	21541	373	1.73	21168	98.27
Ковачица	39	39	100.00	23838	10383	43.56	23838	13455	10381	184	1.77	10197	98.23
Ковин	24	24	100.00	29840	12667	42.45	29836	17168	12665	302	2.38	12363	97.62
Опово	25	25	100.00	8500	3447	40.55	8500	5053	3447	61	1.77	3386	98.23
Панчево	72	72	100.00	111908	48750	43.56	111873	63123	48743	985	2.02	47758	97.98
Пландиште	23	23	100.00	10348	5753	55.60	10348	4595	5751	116	2.02	5635	97.98
Западно-бачки округ	211	211	100.00	171254	71108	41.52	170977	99865	71096	1466	2.06	69630	97.94
Апатин	43	43	100.00	26320	10685	40.60	26320	15634	10682	208	1.95	10474	98.05
Кула	47	47	100.00	37479	15603	41.63	37466	21861	15602	362	2.32	15240	97.68
Оџаци	45	45	100.00	28761	10615	36.91	28761	18146	10611	235	2.21	10376	97.79
Сомбор	76	76	100.00	78694	34205	43.47	78430	44224	34201	661	1.93	33540	98.07
Јужно-бачки округ	450	450	100.00	487104	208666	42.84	487032	278360	208606	4314	2.07	204292	97.93
Бач	26	26	100.00	12803	6406	50.04	12801	6394	6405	137	2.14	6268	97.86
Бачка Паланка	43	43	100.00	47215	20548	43.52	47215	26665	20544	503	2.45	20041	97.55
Бачки Петровац	31	31	100.00	12144	5383	44.33	12144	6761	5380	72	1.34	5308	98.66
Беоцин	15	15	100.00	11773	4448	37.78	11773	7324	4448	161	3.62	4287	96.38
Бечеј	38	38	100.00	35351	15518	43.90	35318	19799	15515	261	1.68	15254	98.32
Жабал	31	31	100.00	19755	6028	30.51	19753	13725	6027	169	2.80	5858	97.20
Нови Сад-град	152	152	100.00	257998	112235	43.50	257969	145734	112192	2058	1.83	110134	98.17
Србобран	13	13	100.00	13204	5681	43.02	13206	7525	5681	139	2.45	5542	97.55
Сремски Карловци	10	10	100.00	7302	3187	43.65	7301	4114	3187	66	2.07	3121	97.93
Темерин	31	31	100.00	21188	10001	47.20	21178	11177	9998	189	1.89	9809	98.11
Тител	25	25	100.00	11944	4629	38.76	11944	7314	4629	106	2.29	4523	97.71
Врбас	35	35	100.00	36427	14602	40.09	36430	21828	14600	453	3.10	14147	96.90
Сремски округ	266	266	100.00	245516	110159	44.87	245497	135339	110132	2622	2.38	107510	97.62
Инђија	36	36	100.00	36504	15785	43.24	36495	20710	15780	328	2.08	15452	97.92
Ириг	14	14	100.00	8732	3907	44.74	8732	4825	3905	73	1.87	3832	98.13
Пећинци	30	30	100.00	15159	6820	44.99	15159	8339	6819	178	2.61	6641	97.39
Рума	43	43	100.00	44414	20040	45.12	44383	24343	20034	465	2.32	19569	97.68
Сремска Митровица	56	56	100.00	66623	30643	45.99	66630	35987	30636	794	2.59	29842	97.41
Стара Пазова	48	48	100.00	45865	19813	43.20	45878	26065	19810	423	2.14	19387	97.86
Шид	39	39	100.00	28219	13151	46.60	28220	15070	13148	361	2.75	12787	97.25

**Таб. 2.1. Преглед бирача, бирачких места и резултата гласања по општинама (наставак)
Избори 2002. - 13. октобар 2002.**

	Број утврђених бирачких места	Бирачка места за која су обрађени резултати		Број бирача уписаних у бирачки списак	Бирачи који су гласали		Број примљених гласачких листића	Број неупотребљених гласачких листића	Број употребљених гласачких листића	Неважећи гласачки листићи		Важећи гласачки листићи	
		број	%		број	%				број	%	број	%
Мачвански округ	397	397	100.00	274635	120833	44.00	274621	153782	120787	3149	2.61	117638	97.39
Богатић	31	31	100.00	26260	11384	43.35	26254	14867	11383	311	2.73	11072	97.27
Владимирци	44	44	100.00	17295	7369	42.61	17295	9926	7369	211	2.86	7158	97.14
Коцељева	34	34	100.00	13055	5823	44.60	13053	7230	5822	194	3.33	5628	96.67
Крупань	31	31	100.00	16674	6090	36.52	16673	10583	6090	196	3.22	5894	96.78
Лозница	89	89	100.00	74286	32190	43.33	74279	42086	32163	800	2.49	31363	97.51
Љубовија	36	36	100.00	13552	5659	41.76	13551	7893	5658	201	3.55	5457	96.45
Мали Зворник	29	29	100.00	11558	5078	43.93	11558	6480	5078	140	2.76	4938	97.24
Шабац	103	103	100.00	101955	47240	46.33	101958	54717	47224	1096	2.32	46128	97.68
Колубарски округ	300	300	100.00	156033	85937	55.08	155991	70050	85918	2065	2.40	83853	97.60
Ваљево	117	117	100.00	81492	46042	56.50	81465	35419	46026	1060	2.30	44966	97.70
Лајковац	35	35	100.00	12758	7415	58.12	12757	5342	7414	182	2.45	7232	97.55
Љиг	30	30	100.00	11487	7257	63.18	11486	4229	7257	170	2.34	7087	97.66
Мионица	39	39	100.00	13076	7580	57.97	13062	5482	7580	206	2.72	7374	97.28
Осечина	21	21	100.00	12369	5744	46.44	12369	6625	5744	194	3.38	5550	96.62
Уб	58	58	100.00	24851	11899	47.88	24852	12953	11897	253	2.13	11644	97.87
Подунавски округ	181	181	100.00	186521	81302	43.59	186473	104966	81279	2109	2.59	79170	97.41
Велика Плана	47	47	100.00	40148	16624	41.41	40098	23474	16624	510	3.07	16114	96.93
Смедерево	77	77	100.00	98242	43379	44.16	98229	54853	43359	1051	2.42	42308	97.58
Смедеревска Паланка	57	57	100.00	48131	21299	44.25	48146	26639	21296	548	2.57	20748	97.43
Браничевски округ	326	326	100.00	196456	81276	41.37	196426	115149	81271	2522	3.10	78749	96.90
Велико Градиште	36	36	100.00	20772	7057	33.97	20770	13713	7056	239	3.39	6817	96.61
Голубац	30	30	100.00	9800	4520	46.12	9799	5279	4520	203	4.49	4317	95.51
Жабари	37	37	100.00	14129	5213	36.90	14129	8915	5213	188	3.61	5025	96.39
Жагубица	33	33	100.00	13478	6439	47.77	13472	7033	6439	153	2.38	6286	97.62
Кучево	42	42	100.00	19878	8546	42.99	19878	11332	8546	336	3.93	8210	96.07
Мало Црниће	29	29	100.00	14812	5122	34.58	14810	9688	5121	178	3.48	4943	96.52
Петровац	51	51	100.00	35754	12930	36.16	35746	22816	12930	485	3.75	12445	96.25
Пожаревац	68	68	100.00	67833	31449	46.36	67822	36373	31446	740	2.35	30706	97.65
Шумадијски округ	350	350	100.00	257609	124076	48.16	257613	133536	124046	2725	2.20	121321	97.80
Аранђеловац	43	43	100.00	38950	20386	52.34	38949	18563	20384	394	1.93	19990	98.07
Баточина	35	35	100.00	10976	5117	46.62	10976	5859	5117	179	3.50	4938	96.50
Кнић	35	35	100.00	13568	6930	51.08	13567	6637	6929	162	2.34	6767	97.66
Крагујевац-град	155	155	100.00	154004	71404	46.37	154006	82601	71379	1433	2.01	69946	97.99
Рача	31	31	100.00	11475	5524	48.14	11477	5953	5524	179	3.24	5345	96.76
Топола	41	41	100.00	20880	11029	52.82	20880	9851	11028	254	2.30	10774	97.70
Лапово	10	10	100.00	7756	3686	47.52	7758	4072	3685	124	3.36	3561	96.64

Таб. 2.1. Преглед бирача, бирачких места и резултата гласања по општинама (наставак)
Избори 2002. - 13. октобар 2002.

	Број утврђених бирачких места	Бирачка места за која су обрађени резултати		Број бирача уписаних у бирачки списак	Бирачи који су гласали		Број примљених гласачких листића	Број неупотребљених гласачких листића	Број употребљених гласачких листића	Неважећи гласачки листићи		Важећи гласачки листићи	
		број	%		број	%				број	%	број	%
Пчињски округ	363	363	100.00	191594	57887	30.21	191586	133693	57872	1745	3.02	56127	96.98
Босилеград	34	34	100.00	9224	3842	41.65	9223	5381	3842	118	3.07	3724	96.93
Бујановац	58	58	100.00	38006	6713	17.66	38009	31293	6710	247	3.68	6463	96.32
Владичин Хан	53	53	100.00	19927	7842	39.35	19926	12084	7838	189	2.41	7649	97.59
Врање	108	108	100.00	72664	29175	40.15	72655	43480	29169	868	2.98	28301	97.02
Прешево	38	38	100.00	28167	1142	4.05	28167	27025	1140	53	4.65	1087	95.35
Сурдулица	46	46	100.00	18544	7482	40.35	18544	11059	7482	188	2.51	7294	97.49
Трговиште	26	26	100.00	5062	1691	33.41	5062	3371	1691	82	4.85	1609	95.15
Косовски округ	100	100	100.00	33460	7207	21.54	33456	26249	7203	193	2.68	7010	97.32
Косово Поље	15	15	100.00	4759	670	14.08	4759	4089	670	19	2.84	651	97.16
Липљан	18	18	100.00	7984	1958	24.52	7984	6026	1954	69	3.53	1885	96.47
Обилић	10	10	100.00	2877	677	23.53	2873	2196	677	12	1.77	665	98.23
Приштина	25	25	100.00	10005	1391	13.90	10005	8614	1391	27	1.94	1364	98.06
Штрпце	32	32	100.00	7835	2511	32.05	7835	5324	2511	66	2.63	2445	97.37
Пећи округ	6	6	100.00	946	588	62.16	929	341	588	13	2.21	575	97.79
Исток	2	2	100.00	325	152	46.77	308	156	152	0	0.00	152	100.00
Пећ	4	4	100.00	621	436	70.21	621	185	436	13	2.98	423	97.02
Призренски округ	3	3	100.00	970	613	63.20	970	357	613	9	1.47	604	98.53
Ораховац	2	2	100.00	828	477	57.61	828	351	477	7	1.47	470	98.53
Призрен	1	1	100.00	142	136	95.77	142	6	136	2	1.47	134	98.53
Косовско-митровачки округ	110	110	100.00	52486	13175	25.10	52486	39311	13175	246	1.87	12929	98.13
Вучитрн	5	5	100.00	2968	780	26.28	2968	2188	780	13	1.67	767	98.33
Зубин Поток	21	21	100.00	5802	3391	58.45	5801	2410	3391	48	1.42	3343	98.58
Лепосавић	43	43	100.00	11630	3870	33.28	11633	7763	3870	86	2.22	3784	97.78
Србица	2	2	100.00	344	153	44.48	344	191	153	1	0.65	152	99.35
Косовска Митровица	29	29	100.00	24596	2564	10.42	24594	22030	2564	62	2.42	2502	97.58
Звечан	10	10	100.00	7146	2417	33.82	7146	4729	2417	36	1.49	2381	98.51
Косовско-поморавски округ	49	49	100.00	20182	6364	31.53	20184	13738	6362	223	3.51	6139	96.49
Витина	6	6	100.00	3821	965	25.26	3821	2856	964	35	3.63	929	96.37
Гњилане	15	15	100.00	7164	1648	23.00	7164	5516	1647	62	3.76	1585	96.24
Косовска Каменица	21	21	100.00	7388	3381	45.76	7390	4009	3381	110	3.25	3271	96.75
Ново Брдо	7	7	100.00	1809	370	20.45	1809	1357	370	16	4.32	354	95.68

**Таб. 2.2. Преглед добијених гласова по општинама
Избори 2002. - 13. октобар 2002.**

	Број бирача који су гласали	Војислав Коштуница (ДСС)		др Миролjub Лабус (ГГ)	
		број	%	број	%
РЕПУБЛИКА СРБИЈА	2979254	1991947	66.86	921094	30.92
Централна Србија	2222788	1577721	70.98	594566	26.75
Војводина	728519	388790	53.37	324707	44.57
Косово и Метохија	27947	25436	91.02	1821	6.52
Град Београд	692461	467886	67.57	211691	30.57
Барајево	9771	7762	79.44	1839	18.82
Вождовац	67680	45561	67.32	21018	31.05
Врачар	32941	18656	56.63	13681	41.53
Гроцка	23766	18565	78.12	4774	20.09
Звездара	59828	39195	65.51	19595	32.75
Земун	72035	49348	68.51	21333	29.61
Лазаревац	27489	22292	81.09	4666	16.97
Младеновац	20276	15219	75.06	4482	22.10
Нови Београд	106967	67989	63.56	36824	34.43
Обреновац	27768	21047	75.80	6193	22.30
Палилула	64780	43481	67.12	20094	31.02
Раковица	44123	29847	67.64	13520	30.64
Савски Венац	23047	14041	60.92	8517	36.95
Сопот	7227	5709	79.00	1346	18.62
Стари Град	31338	18447	58.86	12364	39.45
Чукарица	73425	50727	69.09	21445	29.21
Северно-бачки округ	80683	26003	32.23	53445	66.24
Бачка Топола	14686	4754	32.37	9708	66.10
Мали Иђош	4379	1401	31.99	2917	66.61
Суботица	61618	19848	32.21	40820	66.25
Средње-банатски округ	74524	39726	53.31	33100	44.42
Житиште	6646	3269	49.19	3208	48.27
Зрењанин	48594	25815	53.12	21834	44.93
Нова Црња	4640	2206	47.54	2311	49.81
Нови Бечеј	9113	5071	55.65	3780	41.48
Сечањ	5531	3365	60.84	1967	35.56
Северно-банатски округ	63993	21474	33.56	41398	64.69
Ада	7598	1122	14.77	6406	84.31
Кањижа	12240	1403	11.46	10743	87.77
Кикинда	22817	12562	55.06	9675	42.40
Нови Кнежевац	5642	3140	55.65	2357	41.78
Сента	10505	1329	12.65	9065	86.29
Чока	5191	1918	36.95	3152	60.72

Таб. 2.2. Преглед добијених гласова по општинама (наставак)
Избори 2002. - 13. октобар 2002.

	Број бирача који су гласали	Војислав Коштуница (ДСС)		др Миролjub Лабус (ГГ)	
		број	%	број	%
Јужно-банатски округ	119386	72821	61.00	44098	36.94
Алибунар	8329	5284	63.44	2886	34.65
Бела Црква	8501	5769	67.86	2473	29.09
Вршац	21556	12659	58.73	8509	39.47
Ковачица	10383	4485	43.20	5712	55.01
Ковин	12667	7839	61.89	4524	35.71
Опово	3447	2153	62.46	1233	35.77
Панчево	48750	30701	62.98	17057	34.99
Пландиште	5753	3931	68.33	1704	29.62
Западно-бачки округ	71108	41414	58.24	28216	39.68
Апатин	10685	6106	57.15	4368	40.88
Кула	15603	9448	60.55	5792	37.12
Оџаци	10615	7079	66.69	3297	31.06
Сомбор	34205	18781	54.91	14759	43.15
Јужно-бачки округ	208666	111434	53.40	92858	44.50
Бач	6406	3088	48.20	3180	49.64
Бачка Паланка	20548	13834	67.33	6207	30.21
Бачки Петровац	5383	1653	30.71	3655	67.90
Беоцин	4448	2813	63.24	1474	33.14
Бечеј	15518	5113	32.95	10141	65.35
Жабалъ	6028	3915	64.95	1943	32.23
Нови Сад-град	112235	59848	53.32	50286	44.80
Србобран	5681	2930	51.58	2612	45.98
Сремски Карловци	3187	2066	64.83	1055	33.10
Темерин	10001	4346	43.46	5463	54.62
Тител	4629	3006	64.94	1517	32.77
Врбас	14602	8822	60.42	5325	36.47
Сремски округ	110159	75918	68.92	31592	28.68
Инђија	15785	11405	72.25	4047	25.64
Ириг	3907	2638	67.52	1194	30.56
Пећинци	6820	5107	74.88	1534	22.49
Рума	20040	13349	66.61	6220	31.04
Сремска Митровица	30643	21134	68.97	8708	28.42
Стара Пазова	19813	13248	66.87	6139	30.98
Шид	13151	9037	68.72	3750	28.51

**Таб. 2.2. Преглед добијених гласова по општинама (наставак)
Избори 2002. - 13. октобар 2002.**

	Број бирача који су гласали	Војислав Коштуница (ДСС)		др Миролjub Лабус (ГГ)	
		број	%	број	%
Мачвански округ	120833	92011	76.15	25627	21.21
Богатић	11384	8990	78.97	2082	18.29
Владимирци	7369	5960	80.88	1198	16.26
Коцељева	5823	4576	78.58	1052	18.07
Крупањ	6090	4945	81.20	949	15.58
Лозница	32190	25167	78.18	6196	19.25
Љубовија	5659	4476	79.10	981	17.34
Мали Зворник	5078	3857	75.96	1081	21.29
Шабац	47240	34040	72.06	12088	25.59
Колубарски округ	85937	67992	79.12	15861	18.46
Ваљево	46042	34722	75.41	10244	22.25
Лајковац	7415	6011	81.07	1221	16.47
Љиг	7257	6164	84.94	923	12.72
Мионица	7580	6398	84.41	976	12.88
Осечина	5744	4668	81.27	882	15.36
Уб	11899	10029	84.28	1615	13.57
Подунавски округ	81302	59551	73.25	19619	24.13
Велика Плана	16624	12612	75.87	3502	21.07
Смедерево	43379	31879	73.49	10429	24.04
Смедеревска Паланка	21299	15060	70.71	5688	26.71
Браничевски округ	81276	57538	70.79	21211	26.10
Велико Градиште	7057	5066	71.79	1751	24.81
Голубац	4520	3165	70.02	1152	25.49
Жабари	5213	3783	72.57	1242	23.83
Жагубица	6439	5148	79.95	1138	17.67
Кучево	8546	5962	69.76	2248	26.30
Мало Црниће	5122	3792	74.03	1151	22.47
Петровац	12930	8882	68.69	3563	27.56
Пожаревац	31449	21740	69.13	8966	28.51
Шумадијски округ	124076	94656	76.29	26665	21.49
Аранђеловац	20386	16588	81.37	3402	16.69
Баточина	5117	4028	78.72	910	17.78
Кнић	6930	5861	84.57	906	13.07
Крагујевац-град	71404	52265	73.20	17681	24.76
Рача	5524	4224	76.47	1121	20.29
Топола	11029	8869	80.42	1905	17.27
Лапово	3686	2821	76.53	740	20.08

Таб. 2.2. Преглед добијених гласова по општинама (наставак)
Избори 2002. - 13. октобар 2002.

	Број бирача који су гласали	Војислав □ Коштуница (ДСС)		др Мирољуб Лабус (ГГ)	
		број	%	број	%
Поморавски округ	86123	60343	70.07	23233	26.98
Деспотовац	11048	8194	74.17	2444	22.12
Параћин	19527	14204	72.74	4774	24.45
Рековац	5781	4151	71.80	1422	24.60
Јагодина	25152	16661	66.24	7933	31.54
Свилајнац	12491	8777	70.27	3245	25.98
Ђуприја	12124	8356	68.92	3415	28.17
Борски округ	58830	39505	67.15	17602	29.92
Бор	21330	13671	64.09	7165	33.59
Кладово	11766	8904	75.68	2495	21.21
Мајданпек	8530	5706	66.89	2571	30.14
Неготин	17204	11224	65.24	5371	31.22
Зајечарски округ	58492	41942	71.71	14804	25.31
Бољевац	7537	5470	72.58	1885	25.01
Зајечар	28929	20207	69.85	7963	27.53
Књажевац	14774	10750	72.76	3458	23.41
Сокобања	7252	5515	76.05	1498	20.66
Златиборски округ	128637	87058	67.68	39547	30.74
Ариље	8933	7421	83.07	1298	14.53
Бајина Башта	10494	8299	79.08	1965	18.72
Косјерић	6401	5127	80.10	1148	17.93
Нова Варош	7421	5773	77.79	1511	20.36
Пожега	14022	11167	79.64	2567	18.31
Прибој	11343	7281	64.19	3930	34.65
Пријеполје	15749	8597	54.59	6939	44.06
Сјеница	12238	2957	24.16	9213	75.28
Ужице	35311	24819	70.29	9973	28.24
Чајетина	6725	5617	83.52	1003	14.91
Моравички округ	100167	80553	80.42	17642	17.61
Горњи Милановац	24743	20022	80.92	4182	16.90
Ивањица	13361	11049	82.70	2112	15.81
Лучани	10657	8940	83.89	1468	13.77
Чачак	51406	40542	78.87	9880	19.22
Рашки округ	116779	62088	53.17	52660	45.09
Врњачка Бања	11971	9117	76.16	2540	21.22
Краљево	50186	37485	74.69	11575	23.06
Нови Пазар	27823	6370	22.89	21218	76.26
Рашка	10089	8382	83.08	1423	14.10
Тутин	16710	734	4.39	15904	95.18

Таб. 2.2. Преглед добијених гласова по општинама (наставак)
Избори 2002. - 13. октобар 2002.

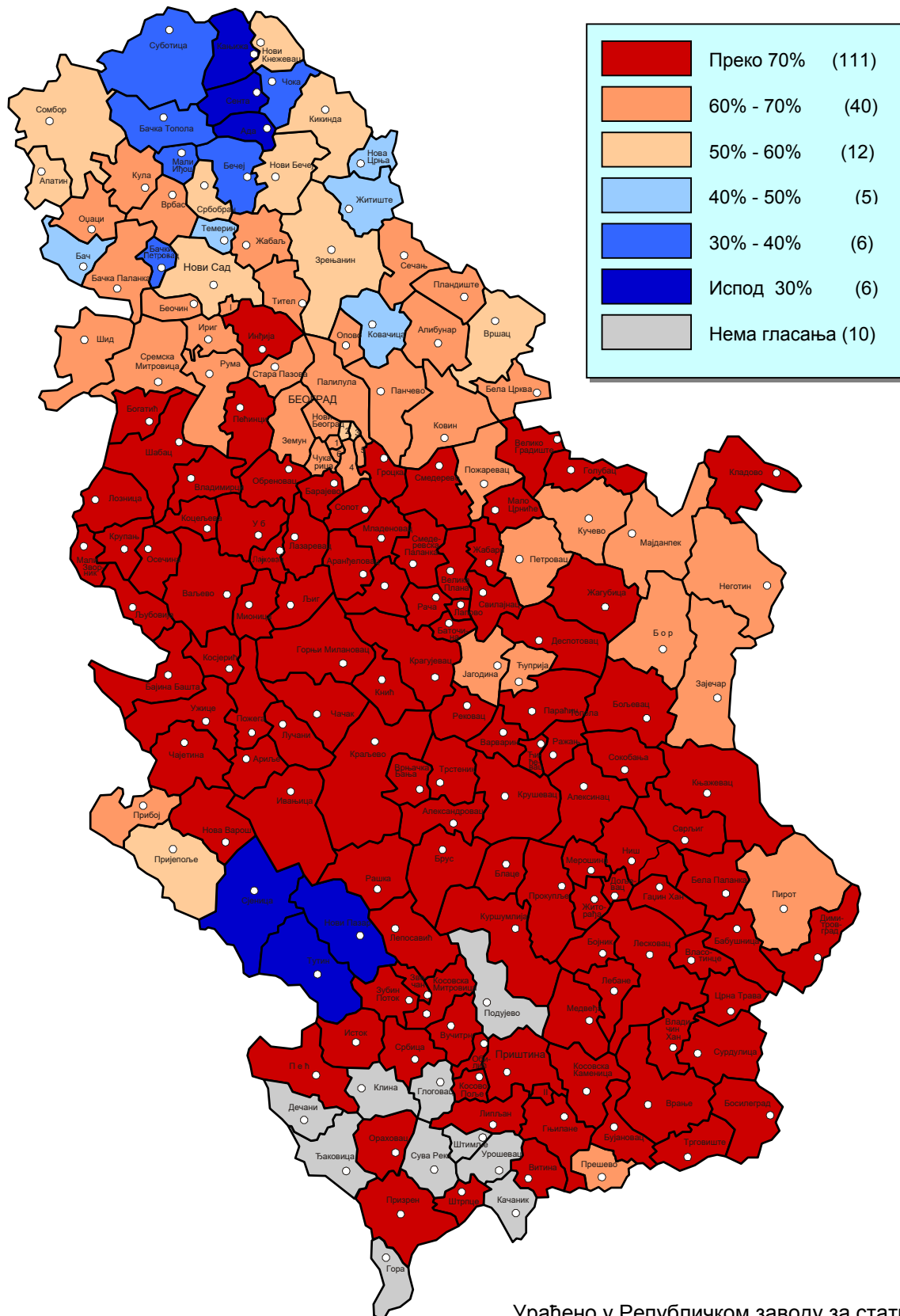
	Број бирача који су гласали	Војислав Коштуница (ДСС)		др Миролjub Лабус (ГГ)	
		број	%	број	%
Расински округ	109892	85843	78.12	21353	19.43
Александровац	13476	11143	82.69	2073	15.38
Брус	7167	5836	81.43	1172	16.35
Варварин	8151	6508	79.84	1439	17.65
Крушевац	58116	44675	76.87	12025	20.69
Трстеник	18811	14575	77.48	3723	19.79
Ћићевац	4171	3106	74.47	921	22.08
Нишавски округ	155970	113785	72.95	38637	24.77
Алексинач	19327	14810	76.63	3847	19.90
Гацин Хан	5193	4488	86.42	542	10.44
Дољевац	6862	5230	76.22	1457	21.23
Мерошина	5280	4290	81.25	812	15.38
Ниш	102852	72060	70.06	28869	28.07
Ражањ	3802	2987	78.56	681	17.91
Сврљиг	6682	5281	79.03	1222	18.29
Нишка Бања	5972	4639	77.68	1207	20.21
Топлички округ	38093	29025	76.20	8098	21.26
Блаце	5516	4225	76.60	1114	20.20
Житорађа	6357	5387	84.74	792	12.46
Куршумлија	7467	6104	81.75	1227	16.43
Прокупље	18753	13309	70.97	4965	26.48
Пиротски округ	41417	29387	70.95	10672	25.77
Бабушница	6461	5117	79.20	1056	16.34
Бела Паланка	5018	3726	74.25	1131	22.54
Димитровград	4770	3368	70.61	1263	26.48
Пирот	25168	17176	68.25	7222	28.70
Јабланички округ	84616	63220	74.71	18855	22.28
Бојник	4069	3358	82.53	560	13.76
Власотинце	8579	6271	73.10	1967	22.93
Лебане	7191	5703	79.31	1290	17.94
Лесковац	61065	44882	73.50	14485	23.72
Медвеђа	2882	2332	80.92	431	14.95
Црна Трава	830	674	81.20	122	14.70
Пчињски округ	57887	45338	78.32	10789	18.64
Босилеград	3842	2813	73.22	911	23.71
Бујановац	6713	5608	83.54	855	12.74
Владичин Хан	7842	6268	79.93	1381	17.61
Врање	29175	22518	77.18	5783	19.82
Прешево	1142	740	64.80	347	30.39
Сурдулица	7482	6132	81.96	1162	15.53
Трговиште	1691	1259	74.45	350	20.70

Таб. 2.2. Преглед добијених гласова по општинама (наставак)
Избори 2002. - 13. октобар 2002.

	Број бирача који су гласали	Војислав Коштуница (ДСС)		др Миролjub Лабус (ГГ)	
		број	%	број	%
Косовски округ	7207	6618	91.83	392	5.44
Косово Поље	670	623	92.99	28	4.18
Липљан	1958	1816	92.75	69	3.52
Обилић	677	629	92.91	36	5.32
Приштина	1391	1288	92.60	76	5.46
Штрпце	2511	2262	90.08	183	7.29
Пећки округ	588	528	89.80	47	7.99
Исток	152	140	92.11	12	7.89
Пећ	436	388	88.99	35	8.03
Призренски округ	613	561	91.52	43	7.01
Ораховац	477	428	89.73	42	8.81
Призрен	136	133	97.79	1	0.74
Косовско-митровачки округ	13175	12080	91.69	849	6.44
Вучитрн	780	746	95.64	21	2.69
Зубин Поток	3391	3299	97.29	44	1.30
Лепосавић	3870	3429	88.60	355	9.17
Србица	153	151	98.69	1	0.65
Косовска митровица	2564	2253	87.87	249	9.71
Звечан	2417	2202	91.10	179	7.41
Косовско-поморавски округ	6364	5649	88.76	490	7.70
Витина	965	842	87.25	87	9.02
Гњилане	1648	1397	84.77	188	11.41
Косовска Каменица	3381	3070	90.80	201	5.94
Ново Брдо	370	340	91.89	14	3.78

Избори за Председника Републике Србије 2002. – II круг

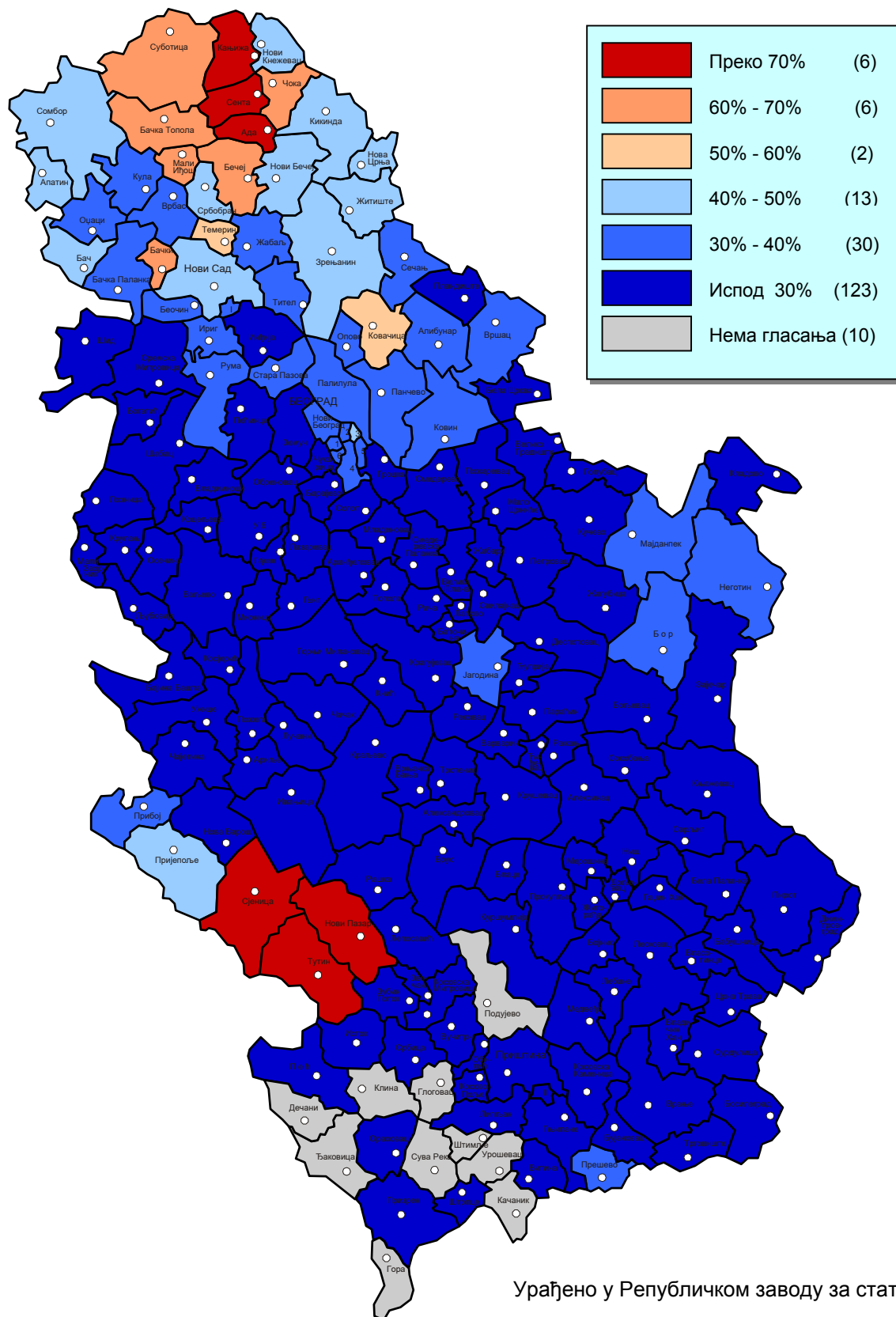
Војислав Коштуница, % добијених гласова



Урађено у Републичком заводу за статистику

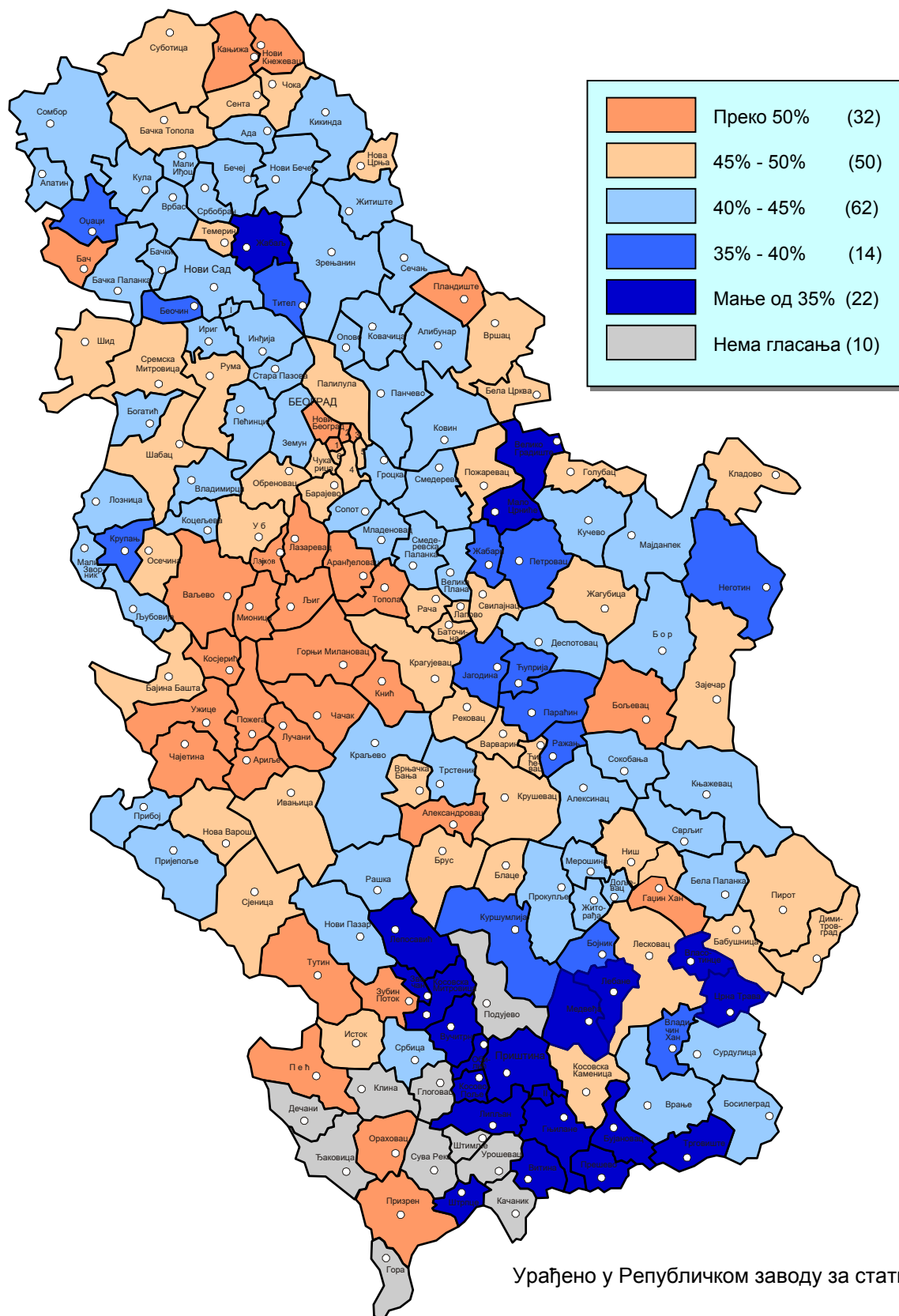
Избори за Председника Републике Србије 2002. – II круг

Др Мирољуб Лабус, % добијених гласова



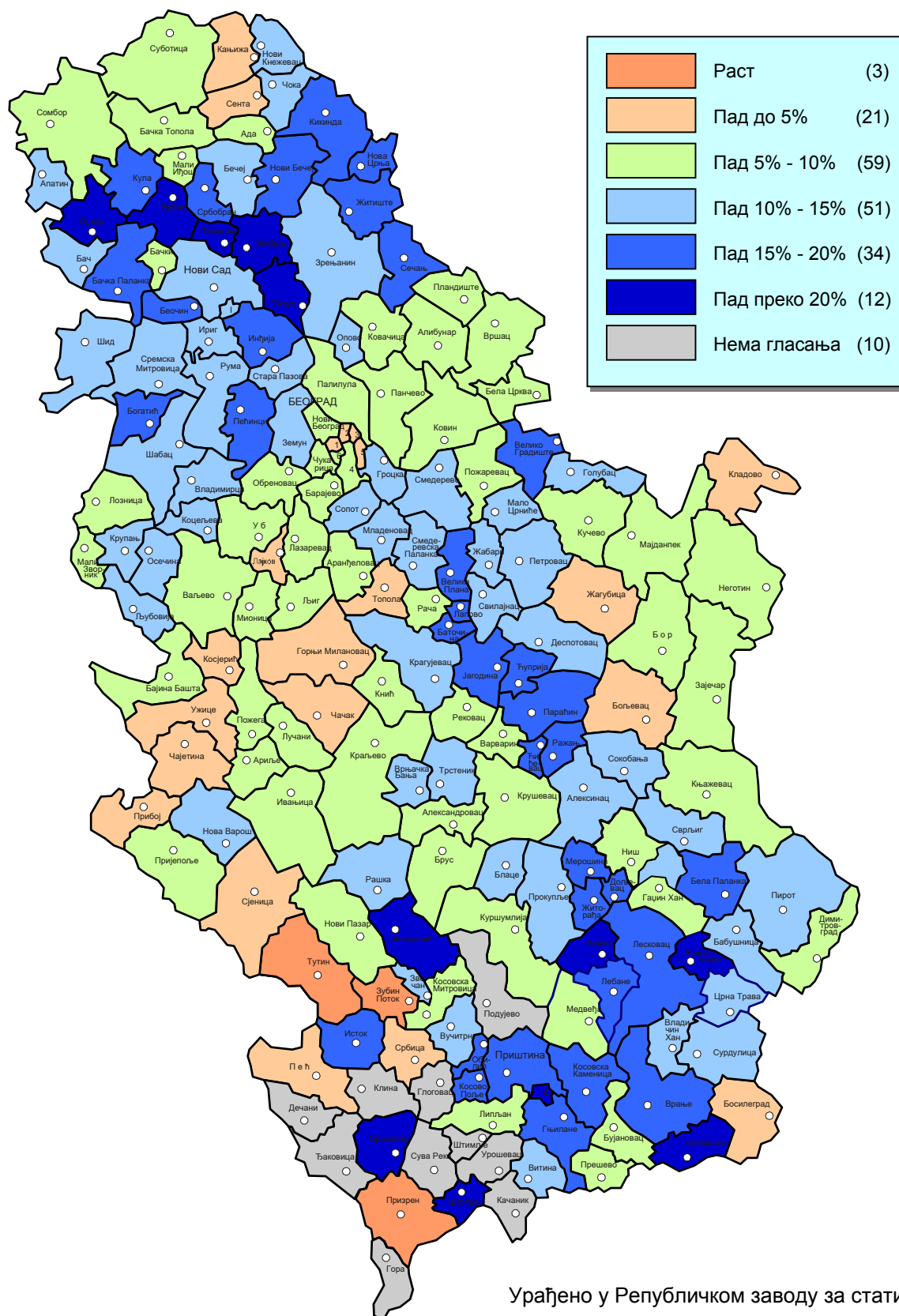
Избори за Председника Републике Србије 2002. – II круг

Процент изласка бирача на биралишта



Избори за Председника Републике Србије 2002. – II круг

Пад процента изласка бирача на биралишта



**Избори за председника Републике Србије
одржани 08. 12. 2002.**

Избори за председника Републике Србије, 2002.
Коначни резултати за Републику Србију

Избори 2002.
8. децембар 2002.

Таб. 1.1. Резултати гласања

1.	Број утврђених бирачких места	8630	
2.	Број и % бирачких места за која су обрађени резултати	8629	99,99%
3.	Број и % бирачких места за која нису обрађени резултати	1	0,01%
4.	Број бирача уписаних у бирачки списак	6525760	
5.	Број и % бирача који су изашли на изборе	2947748	45,17%
6.	Број примљених гласачких листића	6541926	
7.	Број неупотребљених гласачких листића	3594178	
8.	Број и % бирача који су гласали	2946716	45,16%
9.	Број и % неважећих гласачких листића	80396	2,73%
10.	Број и % важећих гласачких листића	2866320	97,27%

Таб. 1.2. Кандидати за председника Републике Србије према добијеним гласовима

Редослед по броју освојених гласова	Кандидати	Назив предлагача (странка, коалиција, група грађана)	Број гласова које је кандидат добио	% од броја бирача који су гласали	% од броја укупно уписаних бирача
1	ВОЈИСЛАВ КОШТУНИЦА	Демократска странка Србије	1699098	57,66	26,04
2	др ВОЈИСЛАВ ШЕШЕЉ	Српска радикална странка	1063296	36,08	16,29
3	БОРИСЛАВ ПЕЛЕВИЋ	Странка српског јединства	103926	3,53	1,59

**Таб. 2.1. Преглед бирача, бирачких места и резултата гласања по општинама (наставак)
Избори 2002. - 8. децембар 2002.**

	Број утврђених бирачких места	Бирачка места за која су обрађени резултати		Број бирача уписаних у бирачки списак	Бирачи који су изашли на изборе		Број примљених гласачких листића	Број неупотребљених гласачких листића	Број употребљених гласачких листића	Неважећи гласачки листићи		Важећи гласачки листићи	
		број	%		број	%				број	%	број	%
Пчињски округ	363	363	100,00	189360	74224	39,20	189348	115124	74163	1535	2,07	72628	97,93
Босилеград	34	34	100,00	9211	3777	41,01	9211	5434	3777	131	3,47	3646	96,53
Бујановац	58	58	100,00	36458	8891	24,39	36443	27552	8891	177	1,99	8714	98,01
Владичин Хан	53	53	100,00	19307	9870	51,12	19272	9402	9870	192	1,95	9678	98,05
Врање	108	108	100,00	72404	38011	52,50	72447	34436	37955	732	1,93	37223	98,07
Прешево	38	38	100,00	28557	1840	6,44	28557	26717	1840	72	3,91	1768	96,09
Сурдулица	46	46	100,00	18479	9417	50,96	18474	9057	9413	181	1,92	9232	98,08
Трговиште	26	26	100,00	4944	2418	48,91	4944	2526	2417	50	2,07	2367	97,93
Косовски округ	101	101	100,00	29173	13388	45,89	29143	15755	13386	127	0,95	13259	99,05
Косово Поље	15	15	100,00	4863	1599	32,88	4863	3264	1599	14	0,88	1585	99,12
Липљан	18	18	100,00	5558	2894	52,07	5558	2664	2892	25	0,86	2867	99,14
Обилић	10	10	100,00	3092	1210	39,13	3092	1882	1210	16	1,32	1194	98,68
Приштина	26	26	100,00	8162	3678	45,06	8132	4454	3678	29	0,79	3649	99,21
Штрпце	32	32	100,00	7498	4007	53,44	7498	3491	4007	43	1,07	3964	98,93
Пећи округ	6	6	100,00	929	576	62,00	929	353	576	7	1,22	569	98,78
Исток	2	2	100,00	308	164	53,25	308	144	164	1	0,61	163	99,39
Пећ	4	4	100,00	621	412	66,34	621	209	412	6	1,46	406	98,54
Призренски округ	3	3	100,00	1004	760	75,70	1004	244	760	7	0,92	753	99,08
Ораховац	2	2	100,00	862	643	74,59	862	219	643	6	0,93	637	99,07
Призрен	1	1	100,00	142	117	82,39	142	25	117	1	0,85	116	99,15
Косовско-митровачки округ	102	102	100,00	46797	17151	36,65	46796	29645	17151	180	1,05	16971	98,95
Вучитрн	5	5	100,00	2098	876	41,75	2093	1217	876	9	1,03	867	98,97
Зубин Поток	21	21	100,00	5694	3184	55,92	5695	2511	3184	11	0,35	3173	99,65
Лепосавић	43	43	100,00	11696	6689	57,19	11699	5010	6689	84	1,26	6605	98,74
Србица	2	2	100,00	356	181	50,84	356	175	181	1	0,55	180	99,45
Косовска Митровица	21	21	100,00	19895	3299	16,58	19895	16596	3299	48	1,45	3251	98,55
Звечан	10	10	100,00	7058	2922	41,40	7058	4136	2922	27	0,92	2895	99,08
Косовско-поморавски округ	49	49	100,00	19854	10038	50,56	19864	9826	10024	123	1,23	9901	98,77
Витина	6	6	100,00	2108	1193	56,59	2108	915	1193	19	1,59	1174	98,41
Ѓџилане	15	15	100,00	9233	3473	37,62	9233	5760	3473	45	1,30	3428	98,70
Косовска Каменица	21	21	100,00	6733	4520	67,13	6743	2223	4506	50	1,11	4456	98,89
Ново Брдо	7	7	100,00	1780	852	47,87	1780	928	852	9	1,06	843	98,94

Таб. 2.2. Преглед добијених гласова по општинама
Избори 2002. - 8. децембар 2002.

	Број бирача који су гласали	Војислав Коштуница (ДСС)		Борислав Пелевић (ССЈ)		др Војислав Шешелъ (СРС)	
		број	%	број	%	број	%
РЕПУБЛИКА СРБИЈА	2946716	1699098	57,66	103926	3,53	1063296	36,08
Централна Србија	2204612	1307917	59,33	81793	3,71	754108	34,21
Војводина	700207	377604	53,93	20971	2,99	282474	40,34
Косово и Метохија	41897	13577	32,41	1162	2,77	26714	63,76
Град Београд	648488	434883	67,06	13805	2,13	179409	27,67
Барајево	9574	5907	61,70	204	2,13	3269	34,14
Вождовац	61339	43002	70,11	1311	2,14	15231	24,83
Врачар	26904	21058	78,27	455	1,69	4151	15,43
Гроцка	24701	13856	56,09	515	2,08	9839	39,83
Звездара	53742	37928	70,57	1237	2,30	12948	24,09
Земун	72449	42300	58,39	1454	2,01	26765	36,94
Лазаревац	26449	17920	67,75	451	1,71	7324	27,69
Младеновац	21120	12164	57,59	834	3,95	7447	35,26
Нови Београд	99347	69212	69,67	1903	1,92	24455	24,62
Обреновац	27870	16298	58,48	547	1,96	10281	36,89
Палилула	59707	39768	66,61	1404	2,35	16733	28,03
Раковица	41904	28269	67,46	1016	2,42	11419	27,25
Савски Венац	20364	14998	73,65	396	1,94	4028	19,78
Сопот	7265	4043	55,65	201	2,77	2847	39,19
Стари Град	26278	20436	77,77	397	1,51	4318	16,43
Чукарица	69475	47724	68,69	1480	2,13	18354	26,42
Северно-бачки округ	56851	37999	66,84	2000	3,52	14894	26,20
Бачка Топола	10649	6790	63,76	486	4,56	3059	28,73
Мали Иђош	3337	1998	59,87	157	4,70	1076	32,24
Суботица	42865	29211	68,15	1357	3,17	10759	25,10
Средње-банатски округ	73751	38349	52,00	2384	3,23	31248	42,37
Житиште	6771	2982	44,04	219	3,23	3391	50,08
Зрењанин	46853	25297	53,99	1417	3,02	18997	40,55
Нова Црња	4541	2387	52,57	164	3,61	1866	41,09
Нови Бечеј	9476	4739	50,01	398	4,20	4145	43,74
Сечањ	6110	2944	48,18	186	3,04	2849	46,63
Северно-банатски округ	51038	29247	57,30	2216	4,34	17807	34,89
Ада	3572	2404	67,30	220	6,16	787	22,03
Кањижа	5530	4362	78,88	413	7,47	512	9,26
Кикинда	27314	13470	49,32	823	3,01	12229	44,77
Нови Кнежевац	5459	3071	56,26	208	3,81	2011	36,84
Сента	4750	3515	74,00	294	6,19	702	14,78
Чока	4413	2425	54,95	258	5,85	1566	35,49

Таб. 2.2. Преглед добијених гласова по општинама (наставак)
Избори 2002. - 8. децембар 2002.

	Број бирача који су гласали	Војислав Коштуница (ДСС)		Борислав Пелевић (ССЈ)		др Војислав Шешелъ (СРС)	
		број	%	број	%	број	%
Јужно-банатски округ	111676	65795	58,92	2995	2,68	39714	35,56
Алибунар	7824	4587	58,63	214	2,74	2813	35,95
Бела Црква	8031	4576	56,98	330	4,11	2919	36,35
Вршац	19669	12015	61,09	420	2,14	6781	34,48
Ковачица	8298	5682	68,47	214	2,58	2137	25,75
Ковин	12427	6811	54,81	372	2,99	4861	39,12
Опово	3559	1841	51,73	123	3,46	1483	41,67
Панчево	46681	27193	58,25	1204	2,58	16887	36,18
Пландиште	5187	3090	59,57	118	2,27	1833	35,34
Западно-бачки округ	75994	38599	50,79	2107	2,77	33442	44,01
Апатин	11277	6138	54,43	324	2,87	4548	40,33
Кула	17130	8313	48,53	510	2,98	7902	46,13
Оџаци	13798	5403	39,16	379	2,75	7738	56,08
Сомбор	33789	18745	55,48	894	2,65	13254	39,23
Јужно-бачки округ	214660	110252	51,36	6254	2,91	92367	43,03
Бач	6072	3169	52,19	216	3,56	2493	41,06
Бачка Паланка	24261	11172	46,05	846	3,49	11695	48,20
Бачки Петровац	4003	2612	65,25	125	3,12	1100	27,48
Беоцин	5483	2536	46,25	215	3,92	2592	47,27
Бечеј	12370	6810	55,05	513	4,15	4608	37,25
Жабалъ	8838	3202	36,23	229	2,59	5245	59,35
Нови Сад-град	110108	61047	55,44	2864	2,60	43167	39,20
Србобран	6202	3120	50,31	213	3,43	2716	43,79
Сремски Карловци	3339	1744	52,23	86	2,58	1435	42,98
Темерин	10094	4519	44,77	332	3,29	5024	49,77
Тител	5962	2387	40,04	153	2,57	3291	55,20
Врбас	17928	7934	44,25	462	2,58	9001	50,21
Сремски округ	116237	57363	49,35	3015	2,59	53002	45,60
Инђија	17751	8147	45,90	399	2,25	8835	49,77
Ириг	4009	2061	51,41	120	2,99	1757	43,83
Пећинци	7330	3187	43,48	177	2,41	3823	52,16
Рума	20643	10171	49,27	571	2,77	9399	45,53
Сремска Митровица	31835	16311	51,24	989	3,11	13618	42,78
Стара Пазова	21394	10852	50,72	391	1,83	9622	44,98
Шид	13275	6634	49,97	368	2,77	5948	44,81

Таб. 2.2. Преглед добијених гласова по општинама (наставак)
Избори 2002. - 8. децембар 2002.

	Број бирача који су гласали	Војислав Коштуница (ДСС)		Борислав Пелевић (ССЈ)		др Војислав Шешелъ (СРС)	
		број	%	број	%	број	%
Мачвански округ	130574	70737	54,17	3697	2,83	52526	40,23
Богатић	13321	6530	49,02	312	2,34	6161	46,25
Владимирци	8514	4348	51,07	151	1,77	3832	45,01
Коцељева	6607	3311	50,11	117	1,77	3002	45,44
Крупањ	8106	4135	51,01	176	2,17	3602	44,44
Лозница	34150	19329	56,60	1330	3,89	12426	36,39
Љубовија	6600	3472	52,61	141	2,14	2785	42,20
Мали Зворник	5394	2845	52,74	214	3,97	2159	40,03
Шабац	47882	26767	55,90	1256	2,62	18559	38,76
Колубарски округ	81511	54409	66,75	1444	1,77	23117	28,36
Ваљево	42392	29170	68,81	873	2,06	10913	25,74
Лајковац	6673	4395	65,86	95	1,42	1955	29,30
Љиг	7125	5331	74,82	74	1,04	1533	21,52
Мионица	7379	4896	66,35	101	1,37	2189	29,67
Осечина	6371	3729	58,53	128	2,01	2320	36,42
Уб	11571	6888	59,53	173	1,50	4207	36,36
Подунавски округ	82510	46817	56,74	5158	6,25	28260	34,25
Велика Плана	18243	9480	51,97	2180	11,95	6086	33,36
Смедерево	43317	24868	57,41	1786	4,12	15551	35,90
Смедеревска Паланка	20950	12469	59,52	1192	5,69	6623	31,61
Браничевски округ	84666	46973	55,48	5129	6,06	30121	35,58
Велико Градиште	8357	4146	49,61	477	5,71	3490	41,76
Голубац	4894	2429	49,63	186	3,80	2137	43,67
Жабари	5744	2985	51,97	589	10,25	2040	35,52
Жагубица	6954	4076	58,61	352	5,06	2336	33,59
Кучево	8250	4438	53,79	259	3,14	3275	39,70
Мало Црниће	5825	3225	55,36	282	4,84	2191	37,61
Петровац	14070	7337	52,15	1614	11,47	4688	33,32
Пожаревац	30572	18337	59,98	1370	4,48	9964	32,59
Шумадијски округ	127855	78421	61,34	6480	5,07	39742	31,08
Аранђеловац	20491	12825	62,59	734	3,58	6417	31,32
Баточина	5570	3040	54,58	650	11,67	1704	30,59
Кнић	6926	4398	63,50	314	4,53	2056	29,69
Крагујевац-град	75060	45398	60,48	3590	4,78	24307	32,38
Рача	5341	3267	61,17	463	8,67	1444	27,04
Топола	10444	7235	69,27	295	2,82	2632	25,20
Лапово	4023	2258	56,13	434	10,79	1182	29,38

Таб. 2.2. Преглед добијених гласова по општинама (наставак)
Избори 2002. - 8. децембар 2002.

	Број бирача који су гласали	Војислав Коштуница (ДСС)		Борислав Пелевић (ССЈ)		др Војислав Шешелъ (СРС)	
		број	%	број	%	број	%
Поморавски округ	91265	48305	52,93	14095	15,44	26252	28,76
Деспотовац	12157	6133	50,45	2352	19,35	3333	27,42
Параћин	21419	11007	51,39	3260	15,22	6561	30,63
Рековац	5687	3447	60,61	445	7,82	1618	28,45
Јагодина	27110	14452	53,31	4062	14,98	7872	29,04
Свилајнац	11560	6533	56,51	1411	12,21	3227	27,92
Ђуприја	13332	6733	50,50	2565	19,24	3641	27,31
Борски округ	56058	32876	58,65	2251	4,02	19262	34,36
Бор	19573	11703	59,79	827	4,23	6559	33,51
Кладово	11874	7080	59,63	500	4,21	3948	33,25
Мајданпек	8839	4692	53,08	410	4,64	3411	38,59
Неготин	15772	9401	59,61	514	3,26	5344	33,88
Зајечарски округ	57529	32613	56,69	1988	3,46	21395	37,19
Бољевац	6552	4321	65,95	265	4,04	1766	26,95
Зајечар	28127	16360	58,16	1005	3,57	10070	35,80
Књажевац	15084	7847	52,02	532	3,53	6244	41,39
Сокобања	7766	4085	52,60	186	2,40	3315	42,69
Златиборски округ	121196	74764	61,69	2634	2,17	40699	33,58
Ариље	8785	5274	60,03	294	3,35	2966	33,76
Бајина Башта	11337	6423	56,66	311	2,74	4329	38,18
Косјерић	6338	4130	65,16	184	2,90	1854	29,25
Нова Варош	7767	3891	50,10	153	1,97	3572	45,99
Пожега	14204	9002	63,38	284	2,00	4582	32,26
Прибој	10273	5932	57,74	182	1,77	3928	38,24
Пријеполје	13034	6211	47,65	238	1,83	6241	47,88
Сјеница	8169	5340	65,37	153	1,87	2445	29,93
Ужице	34435	24072	69,91	692	2,01	8716	25,31
Чајетина	6854	4489	65,49	143	2,09	2066	30,14
Моравички округ	99239	65211	65,71	2077	2,09	29525	29,75
Горњи Милановац	23552	16410	69,68	445	1,89	6065	25,75
Ивањица	13686	7944	58,04	266	1,94	5222	38,16
Лучани	10969	6498	59,24	314	2,86	3891	35,47
Чачак	51032	34359	67,33	1052	2,06	14347	28,11
Рашки округ	92716	54572	58,86	2278	2,46	33720	36,37
Врњачка Бања	12175	6711	55,12	262	2,15	4965	40,78
Краљево	51445	31255	60,75	1150	2,24	17862	34,72
Нови Пазар	12579	6122	48,67	346	2,75	5836	46,39
Рашка	10704	5458	50,99	452	4,22	4502	42,06
Тутин	5813	5026	86,46	68	1,17	555	9,55

Таб. 2.2. Преглед добијених гласова по општинама (наставак)
Избори 2002. - 8. децембар 2002.

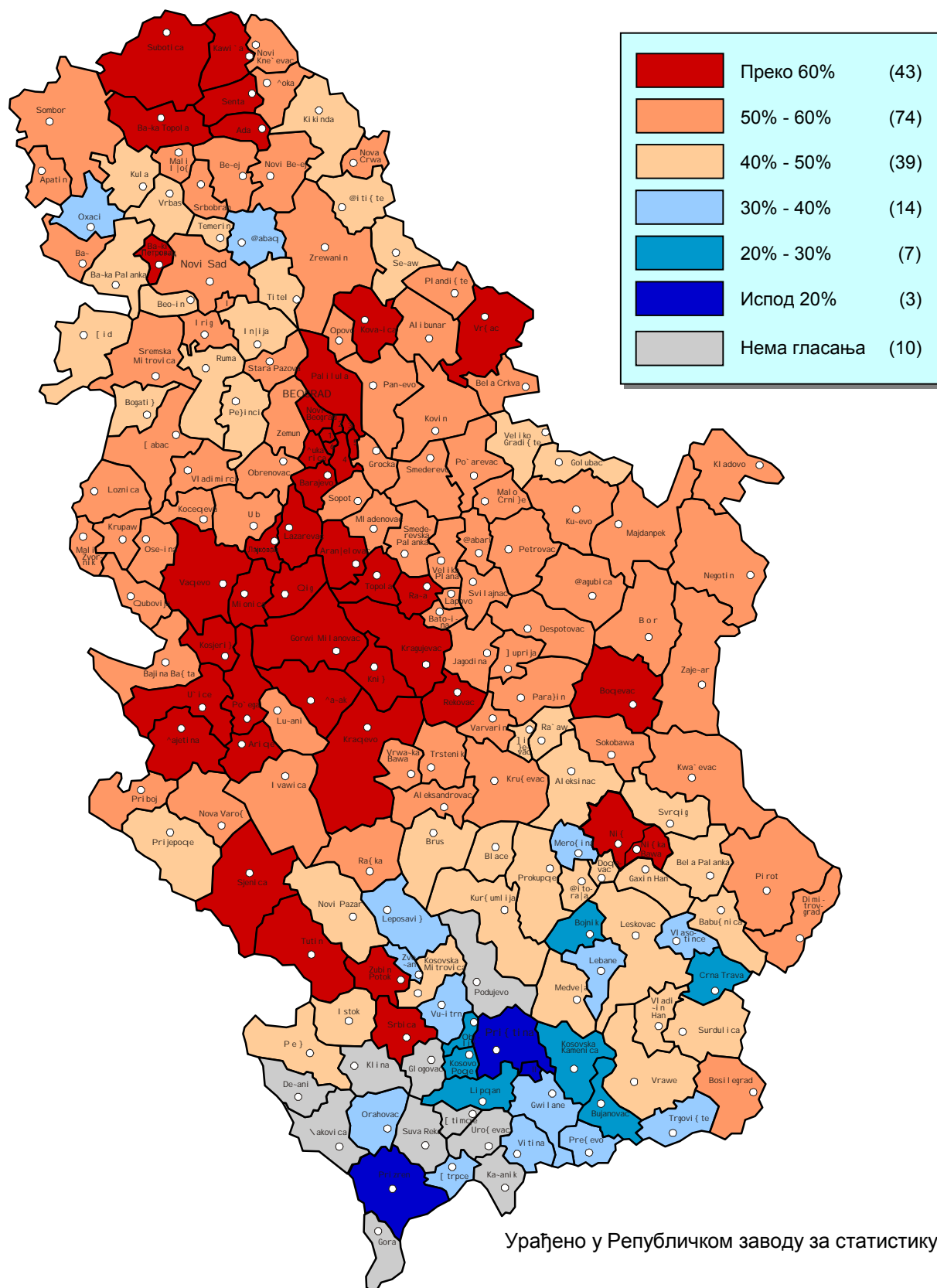
	Број бирача који су гласали	Војислав Коштуница (ДСС)		Борислав Пелевић (ССЈ)		др Војислав Шешелъ (СРС)	
		број	%	број	%	број	%
Расински округ	108827	62542	57,47	4448	4,09	38690	35,55
Александровац	12897	7384	57,25	285	2,21	4877	37,82
Брус	7441	3715	49,93	260	3,49	3297	44,31
Варварин	8338	4868	58,38	573	6,87	2643	31,70
Крушевац	55922	33072	59,14	2236	4,00	19048	34,06
Трстеник	19641	11305	57,56	690	3,51	6983	35,55
Тићијевац	4588	2198	47,91	404	8,81	1842	40,15
Нишавски округ	159846	88621	55,44	7480	4,68	59811	37,42
Алексинац	23341	9945	42,61	773	3,31	12000	51,41
Гаџин Хан	5243	2520	48,06	254	4,84	2345	44,73
Дољевац	8215	3526	42,92	299	3,64	4180	50,88
Мерошина	6659	2472	37,12	285	4,28	3771	56,63
Ниш	98604	61306	62,17	4425	4,49	30468	30,90
Ражањ	4573	1916	41,90	544	11,90	1990	43,52
Сврљиг	7160	3436	47,99	498	6,96	3064	42,79
Нишка Бања	6051	3500	57,84	402	6,64	1993	32,94
Топлички округ	40288	18562	46,07	1327	3,29	19608	48,67
Блаце	5558	2710	48,76	133	2,39	2596	46,71
Житорађа	7746	3299	42,59	402	5,19	3883	50,13
Куршумлија	7608	3117	40,97	245	3,22	4086	53,71
Прокупље	19376	9436	48,70	547	2,82	9043	46,67
Пиротски округ	46313	23123	49,93	2344	5,06	19674	42,48
Бабушница	7124	3095	43,44	263	3,69	3580	50,25
Бела Паланка	6159	2566	41,66	386	6,27	3060	49,68
Димитровград	4831	2832	58,62	210	4,35	1609	33,31
Пирот	28199	14630	51,88	1485	5,27	11425	40,52
Јабланички округ	101568	41895	41,25	2800	2,76	54620	53,78
Бојник	5461	1594	29,19	162	2,97	3610	66,11
Власотинце	13611	4255	31,26	250	1,84	8784	64,54
Лебане	9286	3667	39,49	244	2,63	5219	56,20
Лесковац	68864	30630	44,48	1986	2,88	34647	50,31
Медвеђа	3290	1434	43,59	129	3,92	1668	50,70
Црна Трава	1056	315	29,83	29	2,75	692	65,53
Пчињски округ	74163	32593	43,95	2358	3,18	37677	50,80
Босилеград	3777	2250	59,57	123	3,26	1273	33,70
Бујановац	8891	2655	29,86	180	2,02	5879	66,12
Владичин Хан	9870	4910	49,75	306	3,10	4462	45,21
Врање	37955	16955	44,67	1286	3,39	18982	50,01
Прешево	1840	566	30,76	91	4,95	1111	60,38
Сурдулица	9413	4476	47,55	270	2,87	4486	47,66
Трговиште	2417	781	32,31	102	4,22	1484	61,40

Таб. 2.2. Преглед добијених гласова по општинама (наставка)
Избори 2002. - 8. децембар 2002.

	Број бирача који су гласали	Војислав Коштуница (ДСС)		Борислав Пелевић (ССЈ)		др Војислав Шешељ (СРС)	
		број	%	број	%	број	%
Косовски округ	13386	3206	23,95	565	4,22	9488	70,88
Косово Поље	1599	352	22,01	68	4,25	1165	72,86
Липљан	2892	679	23,48	139	4,81	2049	70,85
Обилић	1210	305	25,21	113	9,34	776	64,13
Приштина	3678	660	17,94	130	3,53	2859	77,73
Штрпце	4007	1210	30,20	115	2,87	2639	65,86
Пећи округ	576	251	43,58	23	3,99	295	51,22
Исток	164	72	43,90	8	4,88	83	50,61
Пећ	412	179	43,45	15	3,64	212	51,46
Призренски округ	760	220	28,95	17	2,24	516	67,89
Ораховац	643	200	31,10	15	2,33	422	65,63
Призрен	117	20	17,09	2	1,71	94	80,34
Косовско-митровачки округ	17151	7063	41,18	403	2,35	9505	55,42
Вучитрн	876	266	30,37	60	6,85	541	61,76
Зубин Поток	3184	2100	65,95	39	1,22	1034	32,47
Лепосавић	6689	2069	30,93	119	1,78	4417	66,03
Србица	181	131	72,38	5	2,76	44	24,31
Косовска митровица	3299	1342	40,68	54	1,64	1855	56,23
Звечан	2922	1155	39,53	126	4,31	1614	55,24
Косовско-поморавски округ	10024	2837	28,30	154	1,54	6910	68,93
Витина	1193	468	39,23	23	1,93	683	57,25
Гњилане	3473	1169	33,66	72	2,07	2187	62,97
Косовска Каменица	4506	1032	22,90	50	1,11	3374	74,88
Ново Брдо	852	168	19,72	9	1,06	666	78,17

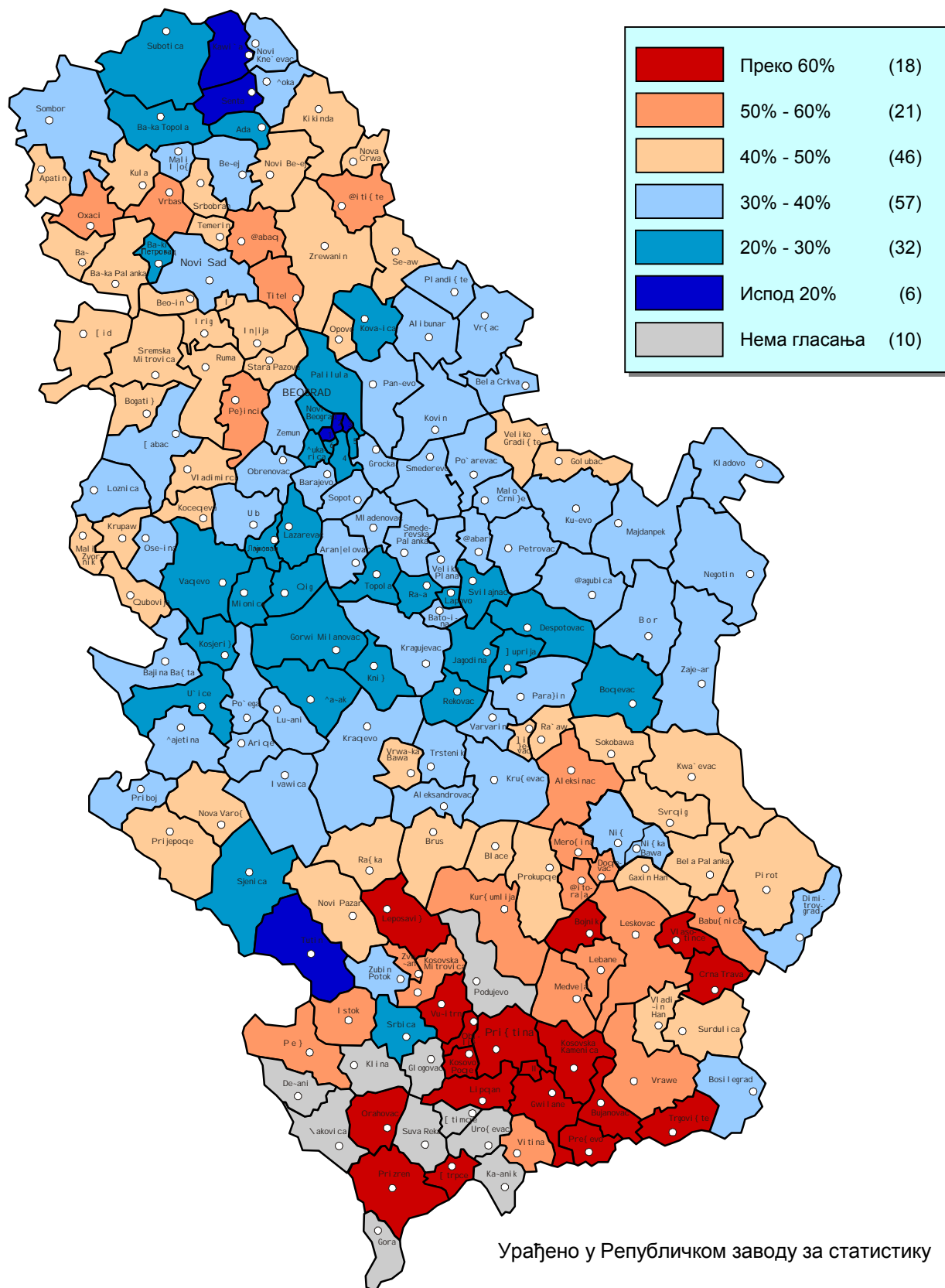
Избори за Председника Републике Србије, децембар 2002.

Војислав Коштуница, % добијених гласова



Избори за Председника Републике Србије, децембар 2002.

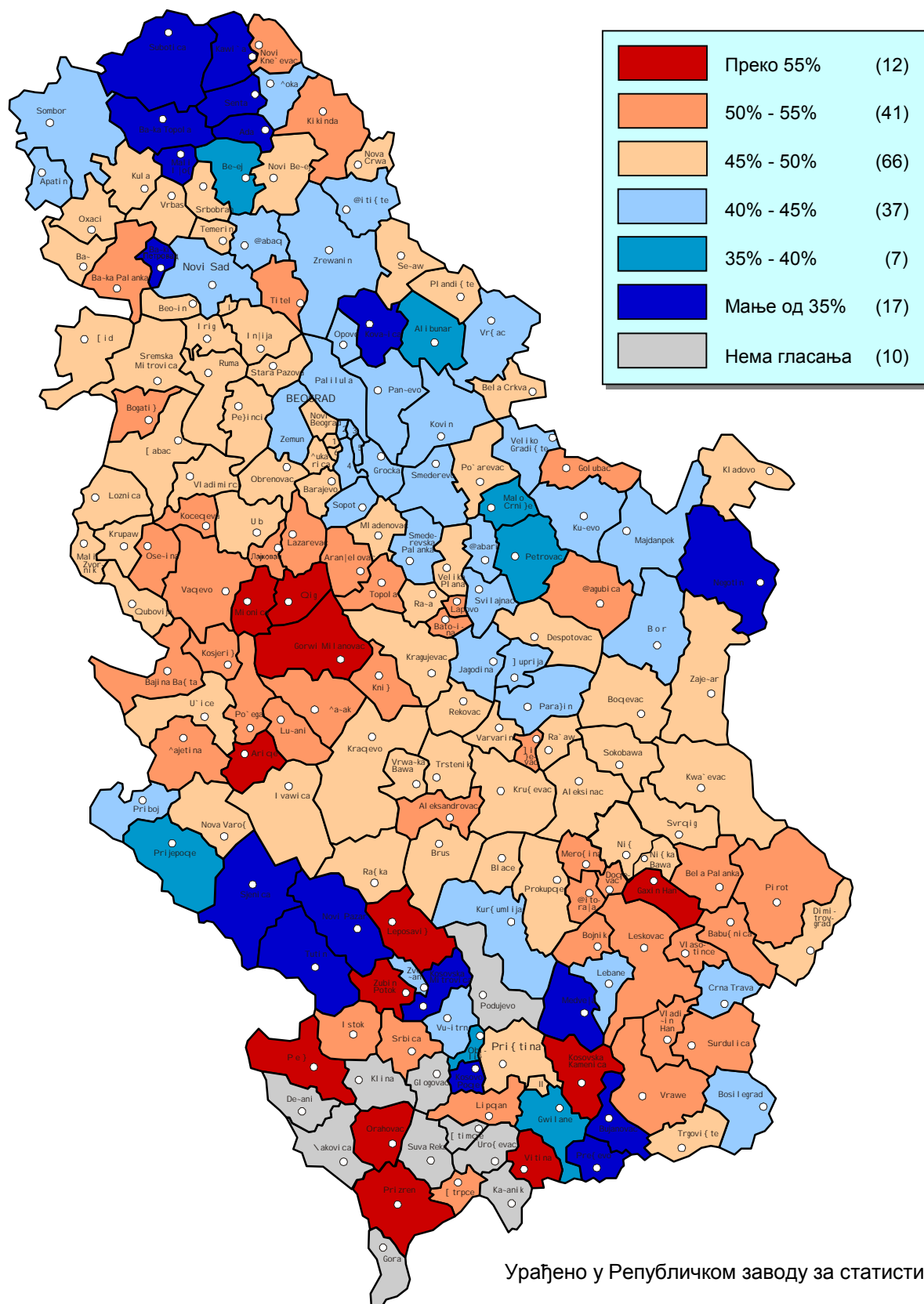
Др Војислав Шешељ, % добијених гласова



Урађено у Републичком заводу за статистику

Избори за Председника Републике Србије, децембар 2002.

Процент изласка бирача на биралишта



Урађено у Републичком заводу за статистику

Издаје и штампа: Републички завод за статистику Србије, Београд, Милана Ракића 5
Телефон: 412-922 (централа) • Телефакс: 411- 260
Одговара: Зоран Јанчић, директор

Издаје и штампа: Републички завод за статистику Србије

